

Fachserie 13 / Reihe 6.1.2

# SOZIALLEISTUNGEN

Jugendhilfe

– Erzieherische Hilfen außerhalb  
des Elternhauses –



**2001**

Statistisches Bundesamt



## **Fachserie 13 / Reihe 6.1.2**

# **SOZIALLEISTUNGEN**

**Jugendhilfe**

**– Erzieherische Hilfen außerhalb  
des Elternhauses –**

**2001**

**Herausgeber:** Statistisches Bundesamt, Wiesbaden

**Fachliche Informationen**  
zu dieser Veröffentlichung:

Gruppe IX E, Zweigstelle Bonn  
Tel.: 0 18 88 / 644 81 52, -81 67  
Fax: 0 18 88 / 644 89 90  
[jugendhilfe@destatis.de](mailto:jugendhilfe@destatis.de)

**Allgemeine Informationen**  
zum Datenangebot:

Informationsservice,  
Tel.: 06 11 / 75 24 05  
Fax: 06 11 / 75 33 30  
[info@destatis.de](mailto:info@destatis.de)  
[www.destatis.de](http://www.destatis.de)

**Veröffentlichungskalender**  
**der Pressestelle:**  
[www.destatis.de/presse/deutsch/cal.htm](http://www.destatis.de/presse/deutsch/cal.htm)

Erscheinungsfolge: jährlich

Erschienen im Oktober 2003

Preis: EUR 12,49 [D]

Bestellnummer: 2130612-01700

Recyclingpapier aus 100 % Altpapier.

Statist. Bundesamt - Bibliothek



04-13101

© Statistisches Bundesamt, Wiesbaden 2003

Für nichtgewerbliche Zwecke sind Vervielfältigung und unentgeltliche Verbreitung, auch auszugsweise, mit Quellenangabe gestattet. Die Verbreitung, auch auszugsweise, über elektronische Systeme/Datenträger bedarf der vorherigen Zustimmung. Alle übrigen Rechte bleiben vorbehalten.

**Vertriebspartner:** SFG – Servicecenter Fachverlage GmbH  
Postfach 43 43  
72774 Reutlingen  
Telefon: 0 70 71 / 93 53 50  
Telefax: 0 70 71 / 93 53 35  
[www.s-f-g.com](http://www.s-f-g.com)  
[destatis@s-f-g.com](mailto:destatis@s-f-g.com)



## Zeitreihenservice

In unserer Datenbank STATIS-BUND sind Daten aus verschiedenen Themenbereichen als Zeitreihen gespeichert und können gegen Entgelt via Internet ([www.destatis.de/zeitreih](http://www.destatis.de/zeitreih)) bezogen werden.

### Schwerpunktt Themen:

- Produzierendes Gewerbe
- Volkswirtschaftliche Gesamtrechnungen
- Preise
- Löhne und Gehälter
- Erwerbstätigkeit
- Bevölkerung
- Binnen- und Außenhandel
- Bautätigkeit

### Nutzungsmöglichkeit:

- Datenrecherche kostenfrei
- Datenabruf als registrierter Kunde  
Anmeldung und Preisregelung über  
[www-zr.destatis.de/cgi-bin/regmeg.pl](http://www-zr.destatis.de/cgi-bin/regmeg.pl)
- Datenbanksegmente außerdem verfügbar als  
STATIS-CD-ROM (halbjährliche Ausgabe),  
Informationen und Demo-CD-ROM über

Das **komplette Datenbestandsverzeichnis** finden Sie als **kostenloses** Download unter:  
[www-zr.destatis.de/dbv/dbv.htm](http://www-zr.destatis.de/dbv/dbv.htm)

Informationen:

Telefon: 06 11 / 75 45 55

E-Mail: [statist@destatis.de](mailto:statist@destatis.de)



## Statistik-Shop

Über den Statistik-Shop stehen **rund um die Uhr** Daten aus verschiedenen Themenbereichen als Download sofort zur Verfügung. Außerdem können diverse Printprodukte, CD-ROMs bzw. Diskettenpakete online bestellt werden unter [www.destatis.de/shop](http://www.destatis.de/shop).

### Downloads-Themenauswahl:



- Gebiet, Bevölkerung, Erwerbstätigkeit, Wahlen
- Bildung, Sozialleistungen, Gesundheit, Rechtspflege
- Wohnen, Umwelt
- Wirtschaftsbereiche
- Außenhandel, Unternehmen, Handwerk
- Preise, Verdienste, Einkommen und Verbrauch
- Öffentliche Finanzen
- Volkswirtschaftliche und umweltökonomische Gesamtrechnungen
- Sonderbereiche
- Klassifikationen

### Bücher, Fachserien, CD-ROMs:



- Jahrbücher
- Fachserien zu den einzelnen Bereichen
- Schriftenreihe „Im Blickpunkt“
- Thematische Veröffentlichungen
- Gutachten für Umweltfragen
- Gutachten zur Begutachtung der gesamtwirtschaftlichen Entwicklung
- Organisations- und Methodenfragen
- Klassifikationen
- CD-ROMs und Diskettenpakete
- Gesamtkatalog

Informationen:

Telefon: 06 11 / 75 45 55

E-Mail: [shop-produkte@destatis.de](mailto:shop-produkte@destatis.de)



# Inhalt

Seite

## Textteil

Übersicht über die im Tabellenprogramm berücksichtigten Merkmale .....	6
Begriffliche und methodische Erläuterungen .....	7
Schaubilder .....	9

## Tabellenteil

### Hilfe zur Erziehung außerhalb des Elternhauses

#### Ergebnisse für Deutschland

#### Begonnene Hilfen für junge Menschen 2001

1	Begonnene Hilfen für junge Menschen 2001 nach persönlichen Merkmalen, Art der Hilfe und Unterbringungsform .....	15
2	Begonnene Hilfen für junge Menschen 2001 nach Art der Hilfe, persönlichen Merkmalen sowie nach vorangegangener Hilfe	
2.1	Insgesamt .....	16
2.2	Erziehung in einer Tagesgruppe .....	18
2.3	Vollzeitpflege in einer anderen Familie .....	20
2.4	Heimerziehung; sonstige betreute Wohnform .....	22
2.5	Intensive sozialpädagogische Einzelbetreuung .....	24
3	Begonnene Hilfen für junge Menschen 2001 nach persönlichen Merkmalen sowie Schul- und Ausbildungsverhältnis vor Beginn der Hilfe .....	26
4	Begonnene Hilfen für junge Menschen 2001 nach Art der Hilfe, persönlichen Merkmalen sowie Aufenthalt vor der Hilfe	
4.1	Insgesamt .....	27
4.2	Erziehung in einer Tagesgruppe .....	28
4.3	Vollzeitpflege in einer anderen Familie .....	29
4.4	Heimerziehung; sonstige betreute Wohnform .....	30
4.5	Intensive sozialpädagogische Einzelbetreuung .....	31
5	Begonnene Hilfen für junge Menschen 2001 nach Art der Hilfe, persönlichen Merkmalen, Familienstand der Eltern/ des sorgeberechtigten Elternteils, Sorgerechtsstatus sowie Umständen der Unterbringung	
5.1	Insgesamt .....	32
5.2	Erziehung in einer Tagesgruppe .....	33
5.3	Vollzeitpflege in einer anderen Familie .....	34
5.4	Heimerziehung; sonstige betreute Wohnform .....	35
5.5	Intensive sozialpädagogische Einzelbetreuung .....	36

#### Beendete Hilfen für junge Menschen 2001

6	Beendete Hilfen für junge Menschen 2001 nach persönlichen Merkmalen, Art der Hilfe und Unterbringungsform bei Beginn und Ende der Hilfe .....	39
7	Beendete Hilfen für junge Menschen 2001 nach Art der Hilfe, persönlichen Merkmalen und vorangegangener Hilfe sowie nach Ursache der Beendigung der Hilfe(art)	
7.1	Insgesamt .....	40
7.2	Erziehung in einer Tagesgruppe .....	42
7.3	Vollzeitpflege in einer anderen Familie .....	44
7.4	Heimerziehung; sonstige betreute Wohnform .....	46
7.5	Intensive sozialpädagogische Einzelbetreuung .....	48

8	Beendete Hilfen für junge Menschen 2001 nach Altersgruppen sowie Schul- bzw. Ausbildungsverhältnis bei Beginn und Ende der Hilfe .....	50
9	Beendete Hilfen für junge Menschen 2001 nach Art der Hilfe, persönlichen Merkmalen sowie Aufenthalt vor der Hilfe und im Anschluss an die Hilfe .....	
9.1	Insgesamt .....	52
9.2	Erziehung in einer Tagesgruppe .....	53
9.3	Vollzeitpflege in einer anderen Familie .....	54
9.4	Heimerziehung; sonstige betreute Wohnform .....	55
9.5	Intensive sozialpädagogische Einzelbetreuung .....	56
10	Beendete Hilfen für junge Menschen 2001 nach Art der Hilfe, persönlichen Merkmalen und Unterbringungsform bei Ende der Hilfe sowie nach der Dauer der Hilfe .....	
10.1	Insgesamt .....	57
10.2	Erziehung in einer Tagesgruppe .....	58
10.3	Vollzeitpflege in einer anderen Familie .....	59
10.4	Heimerziehung; sonstige betreute Wohnform .....	60
10.5	Intensive sozialpädagogische Einzelbetreuung .....	61
 Ergebnisse für das frühere Bundesgebiet ohne Berlin-West		
11	Begonnene Hilfen für junge Menschen 2001 nach persönlichen Merkmalen, Art der Hilfe und Unterbringungsform .....	65
12	Beendete Hilfen für junge Menschen 2001 nach persönlichen Merkmalen, Art der Hilfe und Unterbringungsform bei Beginn und Ende der Hilfe .....	66
 Ergebnisse für die neuen Länder ohne Berlin-Ost		
13	Begonnene Hilfen für junge Menschen 2001 nach persönlichen Merkmalen, Art der Hilfe und Unterbringungsform .....	69
14	Beendete Hilfen für junge Menschen 2001 nach persönlichen Merkmalen, Art der Hilfe und Unterbringungsform bei Beginn und Ende der Hilfe .....	70
 Länderergebnisse		
15	Begonnene Hilfen für junge Menschen 2001 nach persönlichen Merkmalen, Aufenthalt vor der Hilfe, Familienstand der Eltern/des sorgeberechtigten Elternteils und nach Ländern .....	72
16	Begonnene Hilfen für junge Menschen 2001 nach Art der Hilfe und Unterbringungsform, vorangegangener Hilfe sowie nach Schul- und Ausbildungsverhältnis vor Beginn der Hilfe und nach Ländern .....	
16.1	Insgesamt .....	76
16.2	Erziehung in einer Tagesgruppe .....	80
16.3	Vollzeitpflege in einer anderen Familie .....	82
16.4	Heimerziehung; sonstige betreute Wohnform .....	84
16.5	Intensive sozialpädagogische Einzelbetreuung .....	86
17	Beendete Hilfen für junge Menschen 2001 nach Art der Hilfe, persönlichen Merkmalen, Dauer der Hilfe und nach Ländern .....	
17.1	Insgesamt .....	88
17.2	Erziehung in einer Tagesgruppe .....	92
17.3	Vollzeitpflege in einer anderen Familie .....	96
17.4	Heimerziehung; sonstige betreute Wohnform .....	100
17.5	Intensive sozialpädagogische Einzelbetreuung .....	104



18 Beendete Hilfen für junge Menschen 2001 nach Art der Hilfe und Unterbringungsform, Ursache der Beendigung der Hilfeart, Aufenthalt im Anschluss an die Hilfegewährung, Schul- bzw. Ausbildungsverhältnis bei Ende der Hilfe und nach Ländern

18.1 Insgesamt ..... 108

18.2 Erziehung in einer Tagesgruppe ..... 112

18.3 Vollzeitpflege in einer anderen Familie ..... 116

18.4 Heimerziehung, sonstige betreute Wohnform ..... 120

18.5 Intensive sozialpädagogische Einzelbetreuung ..... 124

Anhang

Erhebungsunterlagen ..... 128

Durchschnittliche Bevölkerung 2001 nach Altersgruppen, Geschlecht und Ländern ..... 138

Gebietsstand

Die Angaben für **Deutschland** beziehen sich auf die Bundesrepublik Deutschland nach dem Gebietsstand seit dem 3.10.1990.

Die Angaben für das **frühere Bundesgebiet** beziehen sich auf die Länder Baden-Württemberg, Bayern, Bremen, Hamburg, Hessen, Niedersachsen, Nordrhein-Westfalen, Rheinland-Pfalz, Saarland und Schleswig-Holstein.

Die Angaben für die **neuen Länder** beziehen sich auf die Länder Brandenburg, Mecklenburg-Vorpommern, Sachsen, Sachsen-Anhalt und Thüringen.

Zeichenerklärung

- = nichts vorhanden
- 0 = weniger als die Hälfte von 1 in der letzten besetzten Stelle, jedoch mehr als nichts
- X = Tabellenfach gesperrt, weil Aussage nicht sinnvoll

Abkürzungen

- BSHG Bundessozialhilfegesetz
- SGB VIII Aches Buch Sozialgesetzbuch

Persönliche Merkmale sind: Geschlecht, Altersgruppen, Staatsangehörigkeit.

**Übersicht über die in den Tabellen "Hilfe zur Erziehung außerhalb  
des Elternhauses" berücksichtigten Merkmale**

Auszahlgruppe Erhebungsmerkmale	Tabellen-Nr.																	
	1	2	3	4	5	6	7	8	9	10	11	12	13	14	15	16	17	18
Begonnene Hilfen für junge Menschen	X	X	X	X	X						X		X		X	X		
Beendete Hilfen für junge Menschen						X	X	X	X	X		X		X			X	X
Persönliche Merkmale	X	X	X	X	X	X	X	X	X	X	X	X	X	X	X		X	
Art der Hilfe	X	X		X	X	X	X		X	X	X	X	X	X		X	X	X
Unterbringungsform	X					X				X	X	X	X	X		X		X
Vorangegangene Hilfe		X					X									X		
Aufenthalt vor der Hilfe				X					X						X			
Aufenthalt im Anschluss an die Hilfe									X									X
Familienstand der Eltern/des sorgeberechtigten Elternteils					X										X			
Sorgerechtsstatus					X													
Umstände der Unterbringung					X													
Dauer der Hilfe										X							X	
Ursache der Beendigung der Hilfe							X											X
Schul- bzw. Ausbildungsverhält- nis bei Beginn und Ende der Hilfe			X					X								X		X
Früheres Bundesgebiet											X	X						
Neue Länder													X	X				
Länder															X	X	X	X

# Begriffliche und methodische Erläuterungen

## Allgemeine Erläuterungen

Rechtsgrundlage der Kinder- und Jugendhilfestatistiken ist das im früheren Bundesgebiet am 1.1.1991 und in den neuen Ländern am 3.10.1990 in Kraft getretene Gesetz zur Neuordnung des Kinder- und Jugendhilferechts (Kinder- und Jugendhilfegesetz - KJHG) als Achstes Buch Sozialgesetzbuch (SGB VIII).<sup>1)</sup>

Die erzieherischen Hilfen gehören neben der Jugendarbeit, dem Jugendschutz, der Förderung der Erziehung in der Familie und der Förderung von Kindern in Tageseinrichtungen und Tagespflege zu den Leistungen der Jugendhilfe.<sup>2)</sup>

Die Hilfe zur Erziehung hat die Aufgabe, durch geeignete Maßnahmen die Erziehung im Elternhaus zu unterstützen, zu ergänzen und erforderlichenfalls zu ersetzen. Auf Hilfe zur Erziehung besteht in denjenigen Fällen ein Rechtsanspruch, in denen eine dem Wohle des Kindes oder des Jugendlichen entsprechende Erziehung nicht gewährleistet ist (§ 27 SGB VIII). Die Hilfen werden Kindern unter 14 Jahren, Jugendlichen ab 14 Jahren bis unter 18 Jahren sowie jungen Volljährigen ab 18 Jahren bis zur Vollendung des 21. Lebensjahres gewährt, in Ausnahmefällen darüber hinaus.

Die vorliegende Veröffentlichung befasst sich mit dem Teil der erzieherischen Hilfen, der außerhalb des Elternhauses gewährt wird. Mit diesen Hilfen wird Einfluss genommen auf die Verbesserung der Entwicklung der Kinder und Jugendlichen. Maßnahmen dazu sind die Erziehung in einer Tagesgruppe, Vollzeitpflege in einer Pflegefamilie, Heimerziehung und betreute Wohnformensowie intensive sozialpädagogische Einzelbetreuung. Jungen Volljährigen gewährte Hilfe soll ihre Persönlichkeitsentwicklung unterstützen und sie zu einer eigenverantwortlichen Lebensführung befähigen.

Zu den erzieherischen Hilfen außerhalb des Elternhauses gehören:

### Erziehung in einer Tagesgruppe

Sie kann sowohl in einem Heim als auch in einer geeigneten Form der Familienpflege erfolgen. Diese Hilfe ist überwiegend Kindern und Jugendlichen im Alter zwischen 8 und 14 Jahren bestimmt. Sie soll ihre Entwicklung durch soziales Lernen in der Gruppe, Begleitung der schulischen Förderung und Elternarbeit unterstützen und dadurch den Verbleib des Kindes oder des Jugendlichen in seiner Familie sichern.

### Vollzeitpflege in einer anderen Familie

Dabei erfolgt die Unterbringung in einer Pflegefamilie, bei Verwandten oder bei nicht Verwandten. Diese Hilfe kann je nach Situation der Herkunftsfamilie entweder eine zeit-

lich befristete Erziehungshilfe oder eine auf Dauer angelegte Lebensform sein.

### Heimerziehung und sonstige betreute Wohnform

Durch eine Verbindung von Alltagserleben und pädagogischen und therapeutischen Angeboten sollen Kinder und Jugendliche in ihrer Entwicklung gefördert werden. Ziel ist entweder die Rückkehr in ihre Familie oder die Unterbringung in Vollzeitpflege bei einer anderen Familie. Bei älteren Jugendlichen und jungen Volljährigen ist die Förderung zur Selbständigkeit ein wichtiger Aspekt der Hilfe.

### Intensive sozialpädagogische Einzelbetreuung

Sie ist eine stark auf die individuelle Lebenssituation des jungen Menschen abgestellte Hilfe, die ihn in die Gesellschaft integrieren und zu einer eigenverantwortlichen Lebensführung befähigen soll. Diese Hilfeart wird Jugendlichen in besonders gefährdeten Lebenssituationen angeboten und ist in der Regel auf längere Zeit angelegt.

## Erläuterungen zur Statistik

Bei den erzieherischen Hilfen außerhalb des Elternhauses liegen Verantwortlichkeit und Zuständigkeit bei den öffentlichen Jugendhilfeträgern.

In der Statistik werden durch getrennte Erhebungen erfasst:

1. begonnene erzieherische Hilfen außerhalb des Elternhauses (Zugänge - jährlich);
2. beendete erzieherische Hilfen außerhalb des Elternhauses (Abgänge - jährlich);
3. Wechsel der Unterbringungsform innerhalb einer Hilfeart (jährlich);
4. bestehende erzieherische Hilfen am Jahresende (alle fünf Jahre).

Die alle fünf Jahre, zuletzt zum 31. 12. 2000, durchzuführende Bestandserhebung, deren Ergebnisse in ausführlicher Form in der Fachserie 13, Reihe 6.1.4 dargestellt werden, bildet die Grundlage für eine jährliche Fortschreibung der bestehenden Hilfen mittels der Bewegungsdaten (Zu- und Abgänge sowie Änderungen der Unterbringungsform) in den dazwischen liegenden Jahren.

Die vorliegende, jährlich erscheinende Veröffentlichung enthält Daten über die begonnenen und beendeten Hilfen im Jahr 2001.

Gegenstand der Erhebungen sind sowohl persönliche als auch hilfebezogene Merkmale, die im einzelnen aus den im Anhang abgedruckten Erhebungsunterlagen ersichtlich sind. Besonders hingewiesen sei in diesem Zusammenhang darauf, dass beim Abschluss einer Hilfe auch nach der Dauer der gesamten bisherigen Unterbringung in Heimen und in anderen Familien sowie nach der Zahl der Heime und Familien gefragt wird, in denen der junge Mensch sich insgesamt während der erzieherischen Hilfe aufgehalten hat. Damit können Erkenntnisse über typische Abfolgen erzieherischer Hilfen gewonnen werden.

<sup>1)</sup>Kinder- und Jugendhilfegesetz (KJHG) - Achstes Buch Sozialgesetzbuch (SGB VIII) in der Fassung der Bekanntmachung vom 8. Dezember 1998 (BGBl. I S. 3546), zuletzt geändert durch Artikel 3 des Gesetzes vom 09. April 2002 (BGBl. I S. 1239).

<sup>2)</sup>Einen umfassenden Überblick über die Aufgaben der Jugendhilfe und der Jugendhilfestatistik gibt Ulrich Hoffmann: „Neuordnung der Jugendhilfestatistik“, in: Wirtschaft und Statistik, Heft 3/1991, S.153 ff.

Nähere Erläuterungen zur Abgrenzung des Erhebungsreichs sowie zu den einzelnen Merkmalen sind den im Anhang abgedruckten Erhebungsunterlagen zu entnehmen.

## Ergebnisse der Statistik

### Erziehung in einer Tagesgruppe

Im Jahr 2001 begannen 7 900 Kinder und Jugendliche unter 18 Jahren eine erzieherische Hilfe in einer Tagesgruppe. Dies waren 3% mehr als im Vorjahr (2000: 7 700 neue Hilfefälle).

Die Erziehung in einer Tagesgruppe ist eine sozialpädagogische Hilfe, die soziales Lernen, schulische Förderung und unterstützende Elternarbeit anbietet und über eine Tagesbetreuung etwa im Hort hinausgeht. Sie wendet sich an Kinder und Jugendliche, deren familiäre Situation keine ausreichende Förderung ihrer Entwicklung gewährleistet, oder an junge Menschen mit Verhaltensproblemen. Bei der Tagesgruppenerziehung sind die Kinder und Jugendlichen abends und am Wochenende zu Hause.

Der überwiegende Teil (74%) der Kinder und Jugendlichen, die eine Tagesgruppenhilfe begonnen hatten, war männlich. Zwei Drittel der Kinder und Jugendlichen waren zu Beginn der Maßnahme zwischen 9 und 17 Jahre alt, wobei der Schwerpunkt bei den 9- bis 11-Jährigen lag.

Mehr als 40% der Kinder und Jugendlichen, die 2001 mit der Tagesgruppenhilfe begannen, lebten bei einem allein erziehenden Elternteil, rund ein Drittel lebte bei den Eltern. 5 100 Kinder und Jugendliche (65%) gingen in die Grund- oder Hauptschule, 24% der Kinder besuchten eine Sonderschule oder eine Schule für Behinderte.

### Heimerziehung, sonstige betreute Wohnform

Für 25 700 junge Menschen (Personen bis zum 26. Lebensjahr) endete im Jahr 2001 eine Heimunterbringung. Dies waren 25% mehr als bei Einführung des neuen Kinder- und Jugendhilfegesetzes (KJHG) im Jahr 1991.

Im Durchschnitt dauerten die im Jahr 2001 beendeten Hilfen gut zwei Jahre (25 Monate) und waren damit ein halbes Jahr kürzer als 1991.

Eine Vollzeitpflege in einer Pflegefamilie endete im Jahr 2001 für 8 400 junge Menschen; das waren 10% mehr als 1991. Im Vergleich zur Heimerziehung erstreckt sich die Vollzeitpflege über einen längeren Zeitraum, nämlich im Durchschnitt knapp vier Jahre (47 Monate), zwei Monate mehr als 1991.

## Weitere Veröffentlichungen zur Jugendhilfestatistik

### 1) Fachserie 13, Reihe

- 6.1.1 Institutionelle Beratung, Einzelbetreuung und sozialpädagogische Familienhilfe - jährlich
- 6.1.3 Adoptionen, vorläufige Schutzmaßnahmen und sonstige Hilfen - jährlich
- 6.1.4 Erzieherische Hilfen außerhalb des Elternhauses am 31. 12. 2000 - fünfjährlich
- 6.2 Maßnahmen der Jugendarbeit im Rahmen der Jugendhilfe 2000 - vierjährlich
- 6.3 Einrichtungen und tätige Personen in der Jugendhilfe 1998 - vierjährlich
- 6.3.1 Tageseinrichtungen für Kinder 1998 - vierjährlich
- 6.4 Ausgaben und Einnahmen der öffentlichen Jugendhilfe - jährlich

### 2) Zeitschrift „Wirtschaft und Statistik“

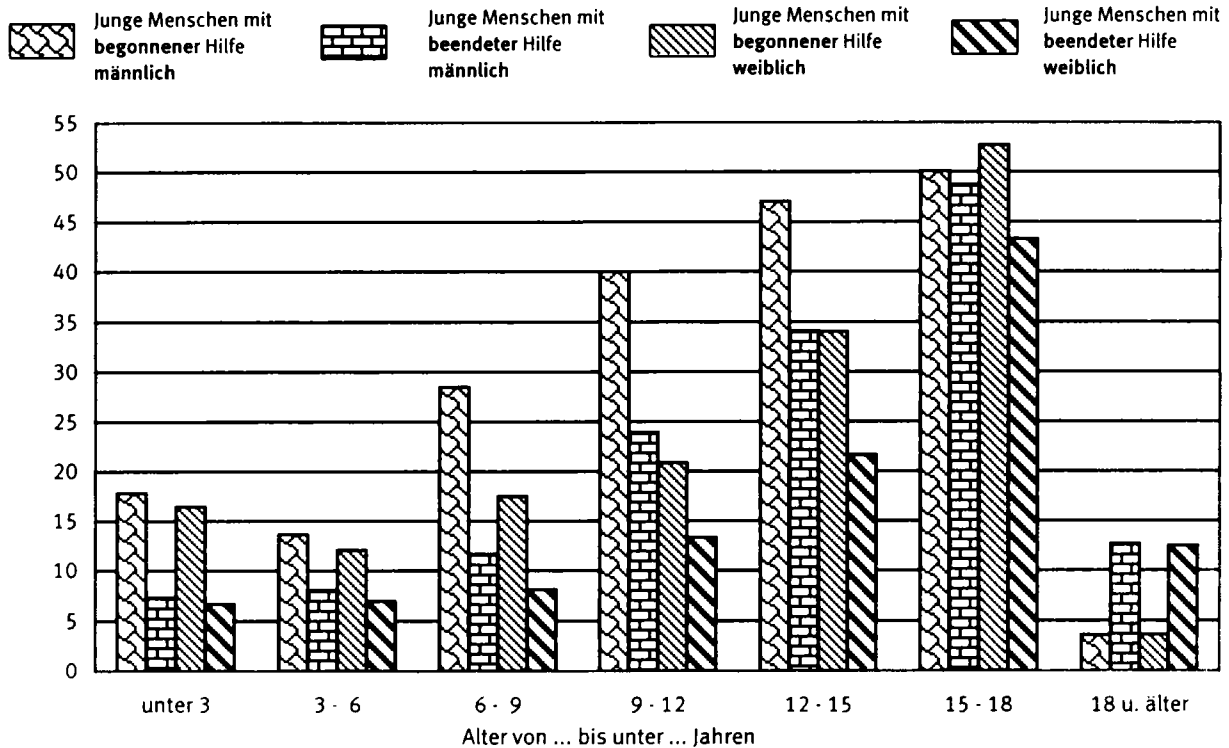
- Erziehungsberatung 1991 (8/1993)
- Ausgewählte erzieherische Hilfen 1991 (11/1993)
- Jugendarbeit 1992 (9/1994)
- Erzieherische Hilfen außerhalb des Elternhauses 1993 (7/1995)
- Ausgaben und Einnahmen der Kinder- und Jugendhilfe 1993 (2/1996)
- Tageseinrichtungen für Kinder am 31. Dezember 1994 (12/1996)
- Einrichtungen und tätige Personen in der Jugendhilfe 1994 (4/1997)
- Ambulante erzieherische Hilfen 1995 (7/1997)
- Adoptionen 1998 (3/2000)

### 3) Schriftenreihe des Bundesministeriums für Familie, Senioren, Frauen und Jugend, Band 125

„Konzeption der neuen Jugendhilfestatistik und erste Ergebnisse für die neuen Länder und Berlin-Ost“

Schaubild 1

Deutschland  
Hilfe zur Erziehung außerhalb des Elternhauses  
Begonnene bzw. beendete Hilfen 2001 nach Altersgruppen und Geschlecht  
je 10 000 junge Menschen<sup>1)</sup>

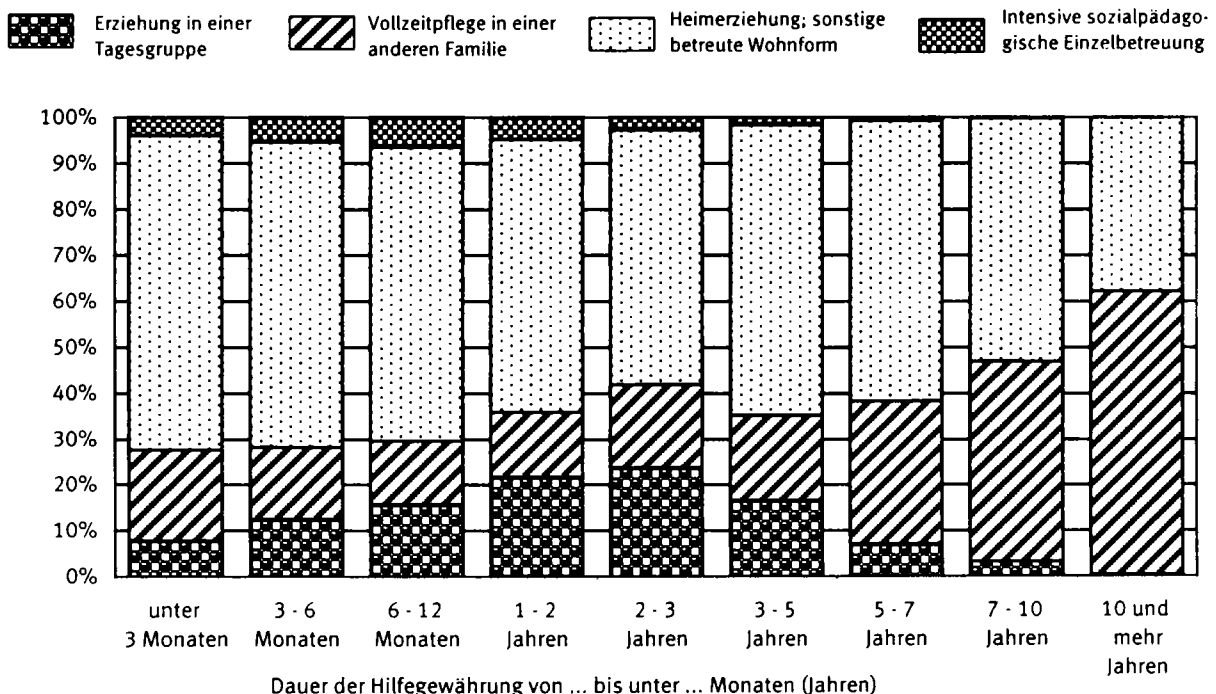


<sup>1)</sup> Bevölkerungsstand: Durchschnitt des Jahres 2001.

Statistisches Bundesamt 2003- IX E 1 -1029

Schaubild 2

Deutschland  
Hilfe zur Erziehung außerhalb des Elternhauses  
Beendete Hilfen 2001 nach Art und Dauer der Hilfe



Statistisches Bundesamt 2003- IX E 1 -1030

Schaubild 3

Deutschland


### Junge Menschen mit beendeter Hilfe 2001 nach Art der Hilfe und Aufenthalt vor der Hilfgewährung und im Anschluss an die Hilfgewährung

Erziehung in einer Tagesgruppe ..... ▼

Heimerziehung; sonstige betreute Wohnform ..... ◆

Vollzeitpflege in einer anderen Familie ..... □

Intensive sozialpädagogische Einzelbetreuung .... ●



Statistisches Bundesamt 2003- IX E 1 -1031

Schaubild 4

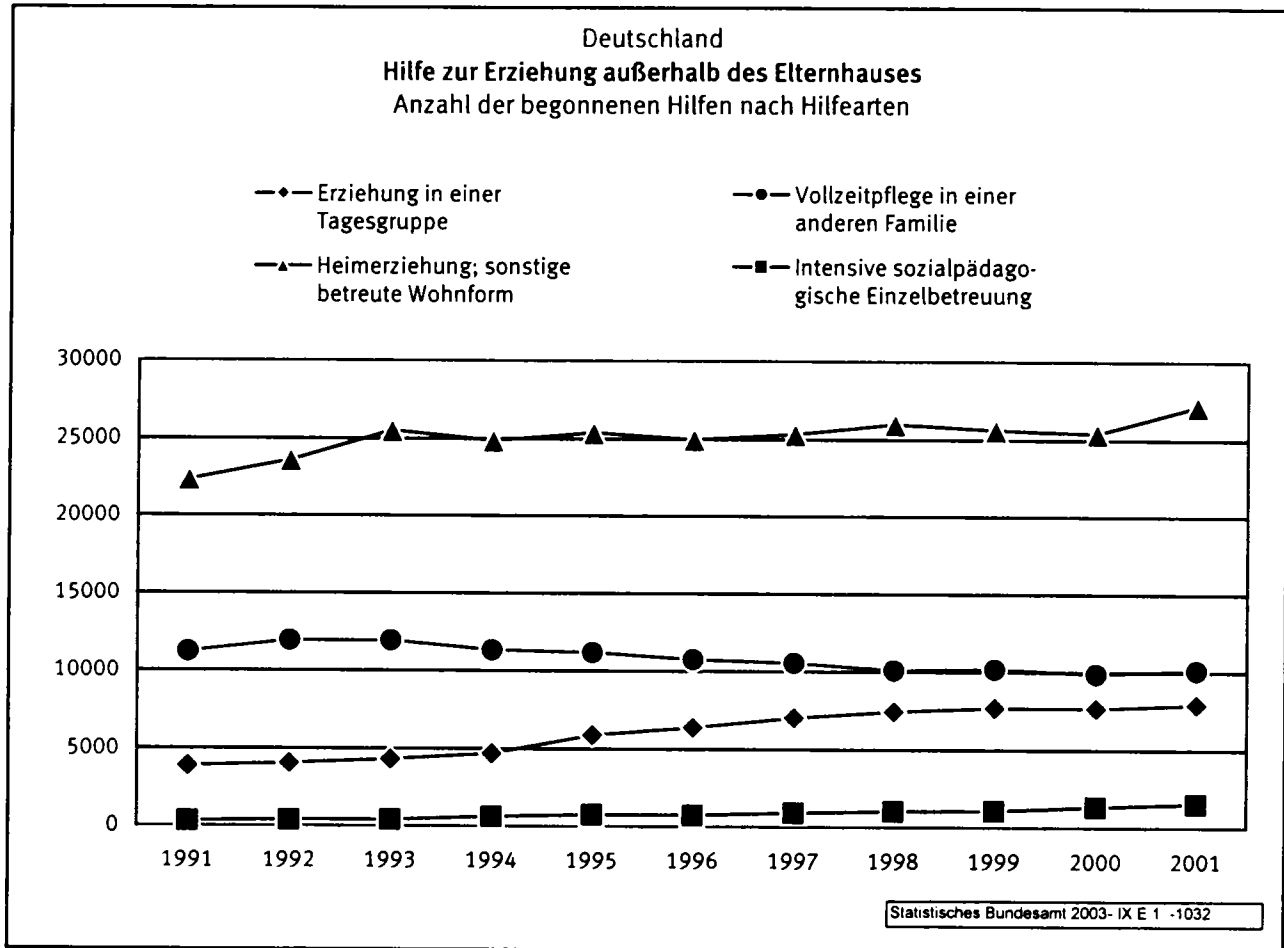


Schaubild 5

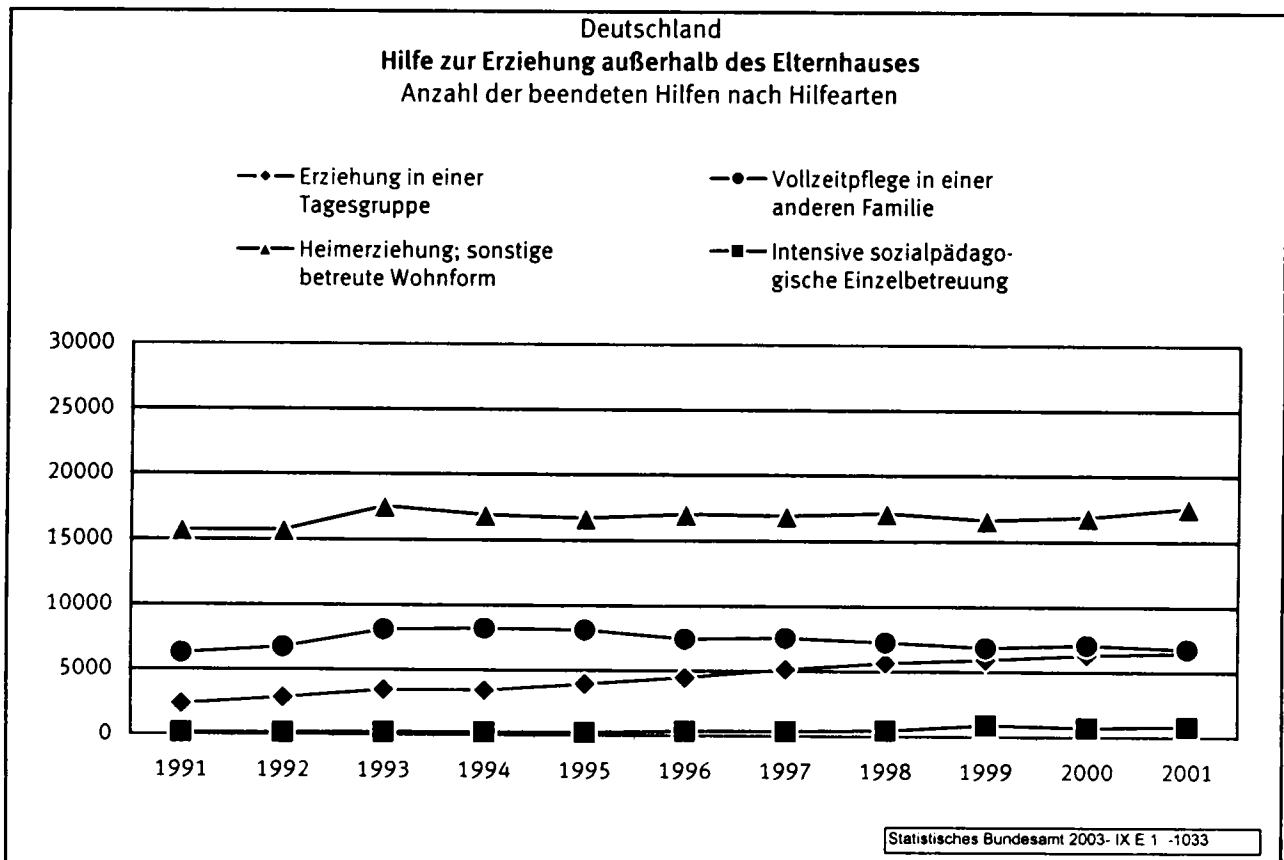
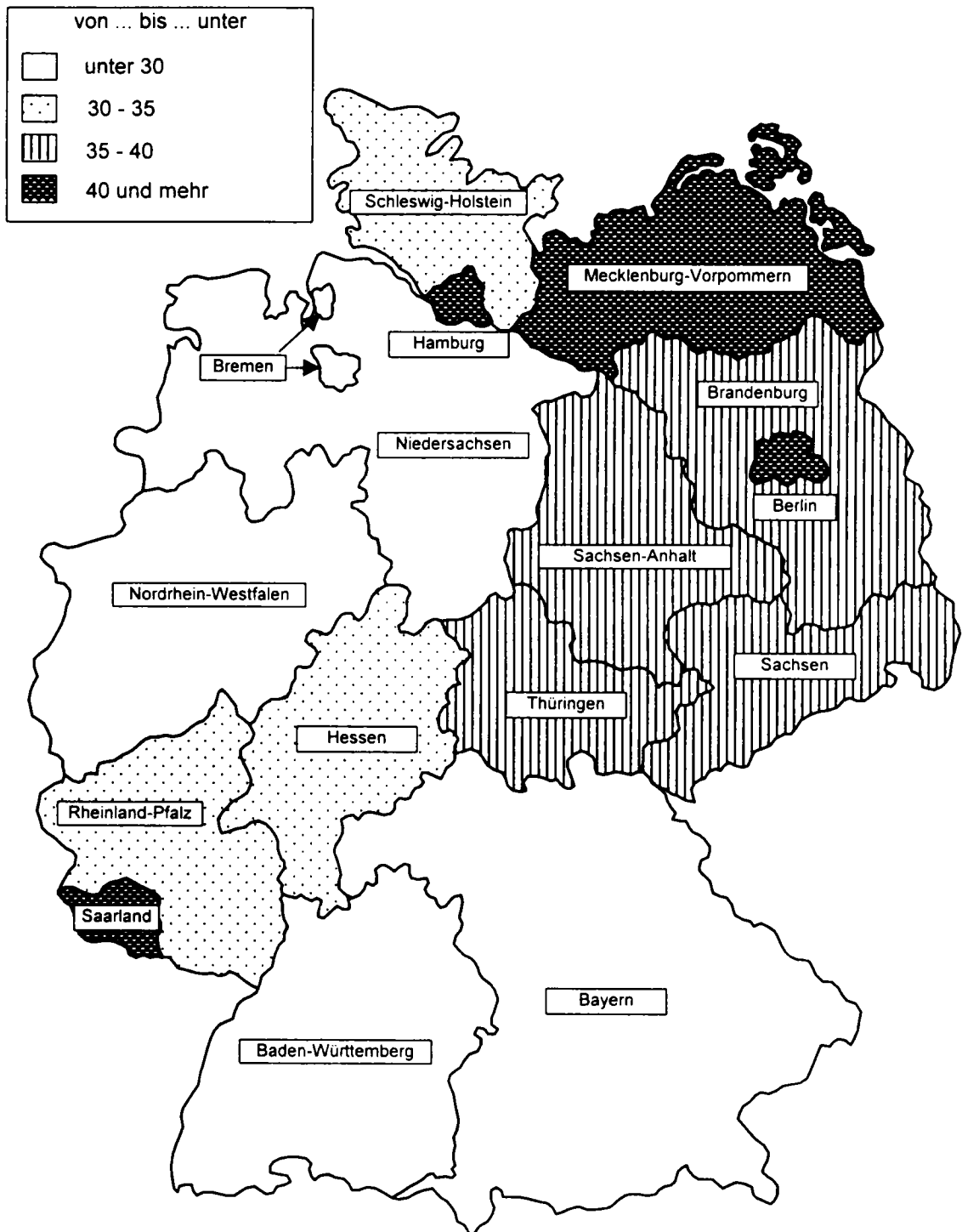


Schaubild 6

**Deutschland**  
**Hilfe zur Erziehung außerhalb des Elternhauses**  
 Begonnene Hilfen 2001 je 10 000 Kinder und Jugendliche <sup>1)</sup>



<sup>1)</sup> Bevölkerungsstand: Durchschnitt des Jahres 2001.



Deutschland

Begonnene Hilfen für junge Menschen  
2001



## Hilfe zur Erziehung außerhalb des Elternhauses

1 Begonnene Hilfen für junge Menschen 2001 nach persönlichen Merkmalen,  
Art der Hilfe und Unterbringungsform

Geschlecht — Altersgruppe — Staatsangehörigkeit	Insgesamt	Erziehung in einer Tagesgruppe		Vollzeitpflege in einer anderen Familie			Heimerziehung; sonstige betreute Wohnform				Intensive sozialpädagogische Einzelbetreuung
		zusammen	darunter Unterbringung in einer Tagesgruppe in einer Einrichtung	zusammen	davon Unterbringung bei		zusammen	davon Unterbringung in			
					Großeltern/Verwandten	Pflegefamilie		einem Heim	einer Wohngemeinschaft	eigener Wohnung	
Männlich .....	28 407	5 859	5 540	5 089	882	4 207	16 289	13 424	2 199	666	1 170
Alter von ... bis unter ... Jahren											
unter 1 .....	926	28	15	627	38	589	271	249	22	x	x
1 - 3 .....	1 185	74	34	802	89	713	309	301	8	x	x
3 - 6 .....	1 681	166	141	939	130	809	576	563	13	x	x
6 - 9 .....	3 518	1 584	1 508	775	134	641	1 159	1 125	34	x	x
9 - 12 .....	5 573	2 480	2 380	718	162	556	2 299	2 204	95	x	76
12 - 15 .....	6 934	1 303	1 255	678	198	480	4 634	4 243	386	5	319
15 - 18 .....	7 053	224	207	500	126	374	5 809	4 193	1 274	342	520
18 - 21 .....	1 501	x	x	46	5	41	1 210	534	360	316	245
21 und älter .....	36	x	x	4	-	4	22	12	7	3	10
unter 18 .....	26 870	5 859	5 540	5 039	877	4 162	15 057	12 878	1 832	347	915
18 und älter .....	1 537	x	x	50	5	45	1 232	546	367	319	255
deutsch .....	25 703	5 338	5 037	4 798	826	3 972	14 538	11 967	1 982	589	1 029
nicht deutsch .....	2 704	521	503	291	56	235	1 751	1 457	217	77	141
Weiblich .....	21 336	2 067	1 899	5 112	855	4 257	13 313	10 193	2 211	909	844
Alter von ... bis unter ... Jahren											
unter 1 .....	907	20	11	667	43	624	220	199	21	x	x
1 - 3 .....	941	59	31	681	74	607	201	194	7	x	x
3 - 6 .....	1 410	92	72	852	121	731	466	449	17	x	x
6 - 9 .....	2 048	618	579	716	129	587	714	685	29	x	x
9 - 12 .....	2 759	840	798	670	138	532	1 232	1 183	49	x	17
12 - 15 .....	4 754	354	331	766	188	578	3 507	3 155	348	4	127
15 - 18 .....	7 036	84	77	709	155	554	5 778	3 848	1 402	528	465
18 - 21 .....	1 425	x	x	50	7	43	1 149	455	328	366	226
21 und älter .....	56	x	x	1	-	1	46	25	10	11	9
unter 18 .....	19 855	2 067	1 899	5 061	848	4 213	12 118	9 713	1 873	532	609
18 und älter .....	1 481	x	x	51	7	44	1 195	480	338	377	235
deutsch .....	19 544	1 935	1 778	4 819	810	4 009	12 047	9 204	2 031	812	743
nicht deutsch .....	1 792	132	121	293	45	248	1 266	989	180	97	101
Insgesamt .....	49 743	7 926	7 439	10 201	1 737	8 464	29 602	23 617	4 410	1 575	2 014
Alter von ... bis unter ... Jahren											
unter 1 .....	1 833	48	26	1 294	81	1 213	491	448	43	x	x
1 - 3 .....	2 126	133	65	1 483	163	1 320	510	495	15	x	x
3 - 6 .....	3 091	258	213	1 791	251	1 540	1 042	1 012	30	x	x
6 - 9 .....	5 566	2 202	2 087	1 491	263	1 228	1 873	1 810	63	x	x
9 - 12 .....	8 332	3 320	3 178	1 388	300	1 088	3 531	3 387	144	x	93
12 - 15 .....	11 688	1 657	1 586	1 444	386	1 058	8 141	7 398	734	9	446
15 - 18 .....	14 089	308	284	1 209	281	928	11 587	8 041	2 676	870	985
18 - 21 .....	2 926	x	x	96	12	84	2 359	989	688	682	471
21 und älter .....	92	x	x	5	-	5	68	37	17	14	19
unter 18 .....	46 725	7 926	7 439	10 100	1 725	8 375	27 175	22 591	3 705	879	1 524
18 und älter .....	3 018	x	x	101	12	89	2 427	1 026	705	696	490
deutsch .....	45 247	7 273	6 815	9 617	1 636	7 981	26 585	21 171	4 013	1 401	1 772
nicht deutsch .....	4 496	653	624	584	101	483	3 017	2 446	397	174	242

Lfd. Nr.	Geschlecht — Altersgruppe — Staatsangehörigkeit	Insgesamt	Ohne	Mit	Davon nach Art der			
			vorangegangene(r) Hilfe		ambulante Beratung in Fragen der Erziehung	vorläufige Schutzmaß- nahmen	institutionelle Beratung	soziale Gruppenarbeit
1	Männlich .....	28 407	5 747	22 660	7 142	2 374	1 192	212
	Alter von ... bis unter ... Jahren							
2	unter 1 .....	926	379	547	146	120	21	x
3	1 - 3 .....	1 185	249	936	227	148	20	x
4	3 - 6 .....	1 681	322	1 359	318	183	33	x
5	6 - 9 .....	3 518	738	2 780	1 039	171	171	11
6	9 - 12 .....	5 573	1 119	4 454	1 634	240	317	68
7	12 - 15 .....	6 934	1 230	5 704	1 835	552	321	90
8	15 - 18 .....	7 053	1 287	5 766	1 668	898	249	36
9	18 - 21 .....	1 501	409	1 092	269	62	59	7
10	21 und älter .....	36	14	22	6	.	1	.
11	unter 18 .....	26 870	5 324	21 546	6 867	2 312	1 132	205
12	18 und älter .....	1 537	423	1 114	275	62	60	7
13	deutsch .....	25 703	5 027	20 676	6 648	1 785	1 116	193
14	nicht deutsch .....	2 704	720	1 984	494	589	76	19
15	Weiblich .....	21 336	4 552	16 784	5 010	2 714	755	104
	Alter von ... bis unter ... Jahren							
16	unter 1 .....	907	330	577	157	139	13	x
17	1 - 3 .....	941	180	761	183	143	17	x
18	3 - 6 .....	1 410	254	1 156	282	150	27	x
19	6 - 9 .....	2 048	418	1 630	509	151	73	4
20	9 - 12 .....	2 759	523	2 236	686	234	108	27
21	12 - 15 .....	4 754	941	3 813	1 202	674	168	47
22	15 - 18 .....	7 036	1 444	5 592	1 700	1 161	274	24
23	18 - 21 .....	1 425	443	982	280	62	70	2
24	21 und älter .....	56	19	37	11	.	5	.
25	unter 18 .....	19 855	4 090	15 765	4 719	2 652	680	102
26	18 und älter .....	1 481	462	1 019	291	62	75	2
27	deutsch .....	19 544	4 054	15 490	4 708	2 285	708	94
28	nicht deutsch .....	1 792	498	1 294	302	429	47	10
29	Insgesamt .....	49 743	10 299	39 444	12 152	5 088	1 947	316
	Alter von ... bis unter ... Jahren							
30	unter 1 .....	1 833	709	1 124	303	259	34	x
31	1 - 3 .....	2 126	429	1 697	410	291	37	x
32	3 - 6 .....	3 091	576	2 515	600	333	60	x
33	6 - 9 .....	5 566	1 156	4 410	1 548	322	244	15
34	9 - 12 .....	8 332	1 642	6 690	2 320	474	425	95
35	12 - 15 .....	11 688	2 171	9 517	3 037	1 226	489	137
36	15 - 18 .....	14 089	2 731	11 358	3 368	2 059	523	60
37	18 - 21 .....	2 926	852	2 074	549	124	129	9
38	21 und älter .....	92	33	59	17	.	6	.
39	unter 18 .....	46 725	9 414	37 311	11 586	4 964	1 812	307
40	18 und älter .....	3 018	885	2 133	566	124	135	9
41	deutsch .....	45 247	9 081	36 166	11 356	4 070	1 824	287
42	nicht deutsch .....	4 496	1 218	3 278	796	1 018	123	29

vorangegangenen Hilfe									Lfd. Nr.
Erziehungs- beistand / Betreuungs- helfer	sozialpäda- gogische Familienhilfe	Erziehung in einer Tages- gruppe	Vollzeitpflege in einer anderen Familie	Heim- erziehung; sonstige betreute Wohnform	intensive sozialpäda- gogische Einzel- betreuung	Eingliederungs- hilfe nach BSHG	Eingliederungs- hilfe nach § 35a SGB VIII	Fortführung der bisherigen Hilfe bei Zuständi- gkeitswechsel des Jugendamtes	
1 313	2 859	1 404	1 607	3 255	250	82	203	767	1
13	119	-	48	69	1	1	-	9	2
15	249	6	105	136	2	4	-	24	3
14	345	21	208	153	1	4	4	75	4
58	587	139	224	210	8	19	21	122	5
170	634	478	286	392	19	15	52	149	6
416	586	548	331	734	62	19	57	153	7
543	304	198	307	1 176	120	11	47	209	8
80	35	14	95	379	36	9	21	26	9
4	-	x	3	6	1	-	1	-	10
1 229	2 824	1 390	1 509	2 870	213	73	181	741	11
84	35	14	98	385	37	9	22	26	12
1 246	2 692	1 314	1 529	2 952	218	78	194	711	13
67	167	90	78	303	32	4	9	56	14
763	2 082	470	1 556	2 455	140	52	76	607	15
6	99	2	76	75	1	3	-	6	16
4	189	4	91	96	-	2	-	32	17
13	278	11	156	138	1	6	4	90	18
27	374	54	203	142	2	5	6	80	19
64	392	161	199	243	5	4	13	100	20
219	390	178	312	471	21	8	16	107	21
370	326	54	429	968	84	12	24	166	22
58	34	6	85	314	26	8	11	26	23
2	-	x	5	8	-	4	2	-	24
703	2 048	464	1 466	2 133	114	40	63	581	25
60	34	6	90	322	26	12	13	26	26
723	1 974	452	1 474	2 248	129	47	74	574	27
40	108	18	82	207	11	5	2	33	28
2 076	4 941	1 874	3 163	5 710	390	134	279	1 374	29
19	218	2	124	144	2	4	-	15	30
19	438	10	196	232	2	6	-	56	31
27	623	32	364	291	2	10	8	165	32
85	961	193	427	352	10	24	27	202	33
234	1 026	639	485	635	24	19	65	249	34
635	976	726	643	1 205	83	27	73	260	35
913	630	252	736	2 144	204	23	71	375	36
138	69	20	180	693	62	17	32	52	37
6	-	x	8	14	1	4	3	-	38
1 932	4 872	1 854	2 975	5 003	327	113	244	1 322	39
144	69	20	188	707	63	21	35	52	40
1 969	4 666	1 766	3 003	5 200	347	125	268	1 285	41
107	275	108	160	510	43	9	11	89	42

Lfd. Nr.	Geschlecht — Altersgruppe — Staatsangehörigkeit	Insgesamt	Ohne	Mit	Davon nach Art der			
			vorangegangene(r) Hilfe		ambulante Beratung in Fragen der Erziehung	vorläufige Schutzmaß- nahmen	institutionelle Beratung	soziale Gruppenarbeit
1	Männlich .....	5 859	1 489	4 370	2 180	52	414	71
	Alter von ... bis unter ... Jahren							
2	unter 1 .....	28	19	9	7	-	1	x
3	1 - 3 .....	74	31	43	23	2	-	x
4	3 - 6 .....	166	54	112	57	3	4	x
5	6 - 9 .....	1 584	416	1 168	618	12	116	8
6	9 - 12 .....	2 480	630	1 850	944	15	185	40
7	12 - 15 .....	1 303	295	1 008	449	15	96	23
8	15 - 18 .....	224	44	180	82	5	12	-
9	18 - 21 .....	x	x	x	x	x	x	x
10	21 und älter .....	x	x	x	x	x	x	x
11	unter 18 .....	5 859	1 489	4 370	2 180	52	414	71
12	18 und älter .....	x	x	x	x	x	x	x
13	deutsch .....	5 338	1 331	4 007	1 982	49	380	62
14	nicht deutsch .....	521	158	363	198	3	34	9
15	Weiblich .....	2 067	529	1 538	691	35	115	29
	Alter von ... bis unter ... Jahren							
16	unter 1 .....	20	12	8	1	-	-	x
17	1 - 3 .....	59	18	41	16	2	1	x
18	3 - 6 .....	92	29	63	26	2	3	x
19	6 - 9 .....	618	163	455	225	6	31	2
20	9 - 12 .....	840	196	644	289	14	59	16
21	12 - 15 .....	354	89	265	117	5	15	11
22	15 - 18 .....	84	22	62	17	6	6	-
23	18 - 21 .....	x	x	x	x	x	x	x
24	21 und älter .....	x	x	x	x	x	x	x
25	unter 18 .....	2 067	529	1 538	691	35	115	29
26	18 und älter .....	x	x	x	x	x	x	x
27	deutsch .....	1 935	486	1 449	648	31	111	27
28	nicht deutsch .....	132	43	89	43	4	4	2
29	Insgesamt .....	7 926	2 018	5 908	2 871	87	529	100
	Alter von ... bis unter ... Jahren							
30	unter 1 .....	48	31	17	8	-	1	x
31	1 - 3 .....	133	49	84	39	4	1	x
32	3 - 6 .....	258	83	175	83	5	7	x
33	6 - 9 .....	2 202	579	1 623	843	18	147	10
34	9 - 12 .....	3 320	826	2 494	1 233	29	244	56
35	12 - 15 .....	1 657	384	1 273	566	20	111	34
36	15 - 18 .....	308	66	242	99	11	18	-
37	18 - 21 .....	x	x	x	x	x	x	x
38	21 und älter .....	x	x	x	x	x	x	x
39	unter 18 .....	7 926	2 018	5 908	2 871	87	529	100
40	18 und älter .....	x	x	x	x	x	x	x
41	deutsch .....	7 273	1 817	5 456	2 630	80	491	89
42	nicht deutsch .....	653	201	452	241	7	38	11

vorangegangenen Hilfe									Lfd. Nr.
Erziehungs- beistand / Betreuungs- helfer	sozialpäda- gogische Familienhilfe	Erziehung in einer Tages- gruppe	Vollzeitpflege in einer anderen Familie	Heim- erziehung; sonstige betreute Wohnform	intensive sozialpäda- gogische Einzel- betreuung	Eingliederungs- hilfe nach BSHG	Eingliederungs- hilfe nach § 35a SGB VIII	Fortführung der bisherigen Hilfe bei Zuständig- keitswechsel des Jugendamtes	
168	710	233	94	285	31	34	49	49	1
-	1	-	-	-	-	-	-	-	2
2	9	-	-	3	1	3	-	-	3
3	26	7	1	5	-	3	1	2	4
22	248	41	29	37	5	12	11	9	5
76	289	99	43	94	9	8	26	22	6
53	128	72	17	116	12	7	9	11	7
12	9	14	4	30	4	1	2	5	8
x	x	x	x	x	x	x	x	x	9
x	x	x	x	x	x	x	x	x	10
168	710	233	94	285	31	34	49	49	11
x	x	x	x	x	x	x	x	x	12
151	666	210	90	264	26	33	46	48	13
17	44	23	4	21	5	1	3	1	14
70	349	68	52	86	4	5	15	19	15
-	6	-	1	-	-	-	-	-	16
1	12	2	4	1	-	-	-	2	17
1	19	4	1	4	-	-	1	2	18
15	126	14	13	11	1	3	5	3	19
30	138	31	21	30	-	2	5	9	20
17	44	11	9	30	2	-	3	1	21
6	4	6	3	10	1	-	1	2	22
x	x	x	x	x	x	x	x	x	23
x	x	x	x	x	x	x	x	x	24
70	349	68	52	86	4	5	15	19	25
x	x	x	x	x	x	x	x	x	26
65	334	65	47	84	3	5	13	16	27
5	15	3	5	2	1	-	2	3	28
238	1 059	301	146	371	35	39	64	68	29
-	7	-	1	-	-	-	-	-	30
3	21	2	4	4	1	3	-	2	31
4	45	11	2	9	-	3	2	4	32
37	374	55	42	48	6	15	16	12	33
106	427	130	64	124	9	10	31	31	34
70	172	83	26	146	14	7	12	12	35
18	13	20	7	40	5	1	3	7	36
x	x	x	x	x	x	x	x	x	37
x	x	x	x	x	x	x	x	x	38
238	1 059	301	146	371	35	39	64	68	39
x	x	x	x	x	x	x	x	x	40
216	1 000	275	137	348	29	38	59	64	41
22	59	26	9	23	6	1	5	4	42

Lfd. Nr.	Geschlecht — Altersgruppe — Staatsangehörigkeit	Insgesamt	Ohne	Mit	Davon nach Art der			
			vorangegangene(r) Hilfe		ambulante Beratung in Fragen der Erziehung	vorläufige Schutzmaß- nahmen	institutionelle Beratung	soziale Gruppenarbeit
1	Männlich .....	5 089	1 133	3 956	897	511	117	12
	Alter von ... bis unter ... Jahren							
2	unter 1 .....	627	210	417	112	94	17	x
3	1 - 3 .....	802	160	642	162	107	14	x
4	3 - 6 .....	939	175	764	149	102	18	x
5	6 - 9 .....	775	146	629	153	64	12	2
6	9 - 12 .....	718	140	578	120	52	23	5
7	12 - 15 .....	678	172	506	114	46	21	3
8	15 - 18 .....	500	120	380	80	45	10	2
9	18 - 21 .....	46	7	39	6	1	2	.
10	21 und älter .....	4	3	1	1	.	.	.
11	unter 18 .....	5 039	1 123	3 916	890	510	115	12
12	18 und älter .....	50	10	40	7	1	2	.
13	deutsch .....	4 798	1 040	3 758	848	471	112	11
14	nicht deutsch .....	291	93	198	49	40	5	1
15	Weiblich .....	5 112	1 176	3 936	979	548	103	4
	Alter von ... bis unter ... Jahren							
16	unter 1 .....	667	204	463	130	114	8	x
17	1 - 3 .....	681	126	555	123	101	12	x
18	3 - 6 .....	852	144	708	164	84	15	x
19	6 - 9 .....	716	153	563	129	54	19	.
20	9 - 12 .....	670	143	527	131	56	10	2
21	12 - 15 .....	766	205	561	154	56	17	1
22	15 - 18 .....	709	188	521	143	80	21	1
23	18 - 21 .....	50	13	37	5	3	1	.
24	21 und älter .....	1	.	1	.	.	.	.
25	unter 18 .....	5 061	1 163	3 898	974	545	102	4
26	18 und älter .....	51	13	38	5	3	1	.
27	deutsch .....	4 819	1 076	3 743	929	509	99	4
28	nicht deutsch .....	293	100	193	50	39	4	.
29	Insgesamt .....	10 201	2 309	7 892	1 876	1 059	220	16
	Alter von ... bis unter ... Jahren							
30	unter 1 .....	1 294	414	880	242	208	25	x
31	1 - 3 .....	1 483	286	1 197	285	208	26	x
32	3 - 6 .....	1 791	319	1 472	313	186	33	x
33	6 - 9 .....	1 491	299	1 192	282	118	31	2
34	9 - 12 .....	1 388	283	1 105	251	108	33	7
35	12 - 15 .....	1 444	377	1 067	268	102	38	4
36	15 - 18 .....	1 209	308	901	223	125	31	3
37	18 - 21 .....	96	20	76	11	4	3	.
38	21 und älter .....	5	3	2	1	.	.	.
39	unter 18 .....	10 100	2 286	7 814	1 864	1 055	217	16
40	18 und älter .....	101	23	78	12	4	3	.
41	deutsch .....	9 617	2 116	7 501	1 777	980	211	15
42	nicht deutsch .....	584	193	391	99	79	9	1



vorangegangenen Hilfe									Lfd. Nr.
Erziehungs- beistand / Betreuungs- helfer	sozialpäda- gogische Familienhilfe	Erziehung in einer Tages- gruppe	Vollzeitpflege in einer anderen Familie	Heim- erziehung; sonstige betreute Wohnform	intensive sozialpäda- gogische Einzel- betreuung	Eingliederungs- hilfe nach BSHG	Eingliederungs- hilfe nach § 35a SGB VIII	Fortführung der bisherigen Hilfe bei Zuständig- keitswechsel des Jugendamtes	
90	623	84	707	588	10	6	12	299	1
9	90	-	35	51	-	-	-	9	2
7	137	3	91	99	1	1	-	20	3
7	163	9	155	97	1	1	1	61	4
10	109	12	110	80	-	3	4	70	5
8	57	31	121	89	1	1	3	67	6
25	45	22	109	80	3	-	3	35	7
22	22	7	70	85	3	-	1	33	8
2	-	-	16	7	1	-	-	4	9
-	-	-	-	-	-	-	-	-	10
88	623	84	691	581	9	6	12	295	11
2	-	-	16	7	1	-	-	4	12
88	609	83	666	553	10	6	11	290	13
2	14	1	41	35	-	-	1	9	14
77	564	53	729	554	6	12	9	298	15
4	68	2	65	63	1	2	-	6	16
3	128	2	77	80	-	2	-	27	17
7	139	6	123	93	-	4	2	71	18
5	94	6	128	70	1	1	1	55	19
7	64	22	103	83	1	1	3	44	20
24	45	14	105	87	-	1	3	54	21
26	25	1	113	73	3	-	-	35	22
1	1	-	15	5	-	-	-	6	23
-	-	-	-	-	-	1	-	-	24
76	563	53	714	549	6	11	9	292	25
1	1	-	15	5	-	1	-	6	26
75	545	53	688	528	6	10	9	288	27
2	19	-	41	26	-	2	-	10	28
167	1 187	137	1 436	1 142	16	18	21	597	29
13	158	2	100	114	1	2	-	15	30
10	265	5	168	179	1	3	-	47	31
14	302	15	278	190	1	5	3	132	32
15	203	18	238	150	1	4	5	125	33
15	121	53	224	172	2	2	6	111	34
49	90	36	214	167	3	1	6	89	35
48	47	8	183	158	6	-	1	68	36
3	1	-	31	12	1	-	-	10	37
-	-	-	-	-	-	1	-	-	38
164	1 186	137	1 405	1 130	15	17	21	587	39
3	1	-	31	12	1	1	-	10	40
163	1 154	136	1 354	1 081	16	16	20	578	41
4	33	1	82	61	-	2	1	19	42

Lfd. Nr.	Geschlecht — Altersgruppe — Staatsangehörigkeit	Insgesamt	Ohne	Mit	Davon nach Art der			
			vorangegangene(r) Hilfe		ambulante Beratung in Fragen der Erziehung	vorläufige Schutzmaß- nahmen	institutionelle Beratung	soziale Gruppenarbeit
1	Männlich .....	16 289	2 877	13 412	3 790	1 761	620	125
	Alter von ... bis unter ... Jahren							
2	unter 1 .....	271	150	121	27	26	3	x
3	1 - 3 .....	309	58	251	42	39	6	x
4	3 - 6 .....	576	93	483	112	78	11	x
5	6 - 9 .....	1 159	176	983	268	95	43	1
6	9 - 12 .....	2 299	323	1 976	546	171	105	23
7	12 - 15 .....	4 634	695	3 939	1 201	475	190	62
8	15 - 18 .....	5 809	1 031	4 778	1 374	817	212	32
9	18 - 21 .....	1 210	344	866	216	60	49	7
10	21 und älter .....	22	7	15	4	-	1	-
11	unter 18 .....	15 057	2 526	12 531	3 570	1 701	570	118
12	18 und älter .....	1 232	351	881	220	60	50	7
13	deutsch .....	14 538	2 447	12 091	3 572	1 224	587	118
14	nicht deutsch .....	1 751	430	1 321	218	537	33	7
15	Weiblich .....	13 313	2 659	10 654	3 162	2 078	506	60
	Alter von ... bis unter ... Jahren							
16	unter 1 .....	220	114	106	26	25	5	x
17	1 - 3 .....	201	36	165	44	40	4	x
18	3 - 6 .....	466	81	385	92	64	9	x
19	6 - 9 .....	714	102	612	155	91	23	2
20	9 - 12 .....	1 232	180	1 052	261	164	37	9
21	12 - 15 .....	3 507	610	2 897	906	606	134	32
22	15 - 18 .....	5 778	1 149	4 629	1 428	1 034	232	16
23	18 - 21 .....	1 149	371	778	240	54	59	1
24	21 und älter .....	46	16	30	10	-	3	-
25	unter 18 .....	12 118	2 272	9 846	2 912	2 024	444	59
26	18 und älter .....	1 195	387	808	250	54	62	1
27	deutsch .....	12 047	2 332	9 715	2 972	1 706	469	54
28	nicht deutsch .....	1 266	327	939	190	372	37	6
29	Insgesamt .....	29 602	5 536	24 066	6 952	3 839	1 126	185
	Alter von ... bis unter ... Jahren							
30	unter 1 .....	491	264	227	53	51	8	x
31	1 - 3 .....	510	94	416	86	79	10	x
32	3 - 6 .....	1 042	174	868	204	142	20	x
33	6 - 9 .....	1 873	278	1 595	423	186	66	3
34	9 - 12 .....	3 531	503	3 028	807	335	142	32
35	12 - 15 .....	8 141	1 305	6 836	2 107	1 081	324	94
36	15 - 18 .....	11 587	2 180	9 407	2 802	1 851	444	48
37	18 - 21 .....	2 359	715	1 644	456	114	108	8
38	21 und älter .....	68	23	45	14	-	4	-
39	unter 18 .....	27 175	4 798	22 377	6 482	3 725	1 014	177
40	18 und älter .....	2 427	738	1 689	470	114	112	8
41	deutsch .....	26 585	4 779	21 806	6 544	2 930	1 056	172
42	nicht deutsch .....	3 017	757	2 260	408	909	70	13

vorangegangenen Hilfe									Lfd. Nr.
Erziehungs- beistand / Betreuungs- helfer	sozialpäda- gogische Familienhilfe	Erziehung in einer Tages- gruppe	Vollzeitpflege in einer anderen Familie	Heim- erziehung; sonstige betreute Wohnform	intensive sozialpäda- gogische Einzel- betreuung	Eingliederungs- hilfe nach BSHG	Eingliederungs- hilfe nach § 35a SGB VIII	Fortführung der bisherigen Hilfe bei Zuständig- keitswechsel des Jugendamtes	
1 002	1 482	1 021	761	2 093	177	41	127	412	1
4	28	-	13	18	1	1	-	-	2
6	103	3	14	34	-	-	-	4	3
4	156	5	52	51	-	-	2	12	4
26	230	86	85	93	3	4	6	43	5
85	286	341	121	204	7	6	21	60	6
323	394	420	196	479	42	11	41	105	7
483	258	155	218	917	96	10	40	166	8
67	27	11	61	293	28	9	16	22	9
4	-	-	1	4	-	-	1	-	10
931	1 455	1 010	699	1 796	149	32	110	390	11
71	27	11	62	297	28	9	17	22	12
960	1 378	970	729	1 870	154	38	124	367	13
42	104	51	32	223	23	3	3	45	14
586	1 134	339	720	1 588	109	34	48	290	15
2	25	-	10	12	-	1	-	-	16
-	49	-	10	15	-	-	-	3	17
5	120	1	32	41	1	2	1	17	18
7	154	34	62	61	-	1	-	22	19
27	189	108	72	128	4	1	5	47	20
172	293	149	194	327	16	7	9	52	21
319	276	43	276	773	70	11	22	129	22
52	28	4	60	224	18	8	10	20	23
2	-	-	4	7	-	3	1	-	24
532	1 106	335	656	1 357	91	23	37	270	25
54	28	4	64	231	18	11	11	20	26
554	1 064	324	686	1 436	101	31	48	270	27
32	70	15	34	152	8	3	-	20	28
1 588	2 616	1 360	1 481	3 681	286	75	175	702	29
6	53	-	23	30	1	2	-	-	30
6	152	3	24	49	-	-	-	7	31
9	276	6	84	92	1	2	3	29	32
33	384	120	147	154	3	5	6	65	33
112	475	449	193	332	11	7	26	107	34
495	687	569	390	806	58	18	50	157	35
802	534	198	494	1 690	166	21	62	295	36
119	55	15	121	517	46	17	26	42	37
6	-	-	5	11	-	3	2	-	38
1 463	2 561	1 345	1 355	3 153	240	55	147	660	39
125	55	15	126	528	46	20	28	42	40
1 514	2 442	1 294	1 415	3 306	255	69	172	637	41
74	174	66	66	375	31	6	3	65	42

Lfd. Nr.	Geschlecht — Altersgruppe — Staatsangehörigkeit	Insgesamt	Ohne	Mit	Davon nach Art der			
			vorangegangene(r) Hilfe		ambulante Beratung in Fragen der Erziehung	vorläufige Schutzmaß- nahmen	institutionelle Beratung	soziale Gruppenarbeit
1	Männlich .....	1 170	248	922	275	50	41	4
	Alter von ... bis unter ... Jahren							
2	unter 1 .....	x	x	x	x	x	x	x
3	1 - 3 .....	x	x	x	x	x	x	x
4	3 - 6 .....	x	x	x	x	x	x	x
5	6 - 9 .....	-	-	-	-	-	-	-
6	9 - 12 .....	76	26	50	24	2	4	-
7	12 - 15 .....	319	68	251	71	16	14	2
8	15 - 18 .....	520	92	428	132	31	15	2
9	18 - 21 .....	245	58	187	47	1	8	-
10	21 und älter .....	10	4	6	1	-	-	-
11	unter 18 .....	915	186	729	227	49	33	4
12	18 und älter .....	255	62	193	48	1	8	-
13	deutsch .....	1 029	209	820	246	41	37	2
14	nicht deutsch .....	141	39	102	29	9	4	2
15	Weiblich .....	844	188	656	178	53	31	11
	Alter von ... bis unter ... Jahren							
16	unter 1 .....	x	x	x	x	x	x	x
17	1 - 3 .....	x	x	x	x	x	x	x
18	3 - 6 .....	x	x	x	x	x	x	x
19	6 - 9 .....	-	-	-	-	-	-	-
20	9 - 12 .....	17	4	13	5	-	2	-
21	12 - 15 .....	127	37	90	25	7	2	3
22	15 - 18 .....	465	85	380	112	41	15	7
23	18 - 21 .....	226	59	167	35	5	10	1
24	21 und älter .....	9	3	6	1	-	2	-
25	unter 18 .....	609	126	483	142	48	19	10
26	18 und älter .....	235	62	173	36	5	12	1
27	deutsch .....	743	160	583	159	39	29	9
28	nicht deutsch .....	101	28	73	19	14	2	2
29	Insgesamt .....	2 014	436	1 578	453	103	72	15
	Alter von ... bis unter ... Jahren							
30	unter 1 .....	x	x	x	x	x	x	x
31	1 - 3 .....	x	x	x	x	x	x	x
32	3 - 6 .....	x	x	x	x	x	x	x
33	6 - 9 .....	-	-	-	-	-	-	-
34	9 - 12 .....	93	30	63	29	2	6	-
35	12 - 15 .....	446	105	341	96	23	16	5
36	15 - 18 .....	985	177	808	244	72	30	9
37	18 - 21 .....	471	117	354	82	6	18	1
38	21 und älter .....	19	7	12	2	-	2	-
39	unter 18 .....	1 524	312	1 212	369	97	52	14
40	18 und älter .....	490	124	366	84	6	20	1
41	deutsch .....	1 772	369	1 403	405	80	66	11
42	nicht deutsch .....	242	67	175	48	23	6	4

vorangegangenen Hilfe									Lfd. Nr.
Erziehungs- beistand / Betreuungs- helfer	sozialpäda- gogische Familienhilfe	Erziehung in einer Tages- gruppe	Vollzeitpflege in einer anderen Familie	Heim- erziehung; sonstige betreute Wohnform	intensive sozialpäda- gogische Einzel- betreuung	Eingliederungs- hilfe nach BSHG	Eingliederungs- hilfe nach § 35a SGB VIII	Fortführung der bisherigen Hilfe bei Zuständig- keitswechsel des Jugendamtes	
53	44	66	45	289	32	1	15	7	1
x	x	x	x	x	x	x	x	x	2
x	x	x	x	x	x	x	x	x	3
x	x	x	x	x	x	x	x	x	4
-	-	-	-	-	-	-	-	-	5
1	2	7	1	5	2	-	2	-	6
15	19	34	9	59	5	1	4	2	7
26	15	22	15	144	17	-	4	5	8
11	8	3	18	79	7	-	5	-	9
-	-	-	2	2	1	-	-	-	10
42	36	63	25	208	24	1	10	7	11
11	8	3	20	81	8	-	5	-	12
47	39	51	44	265	28	1	13	6	13
6	5	15	1	24	4	-	2	1	14
30	35	10	55	227	21	1	x	x	15
x	x	x	x	x	x	x	x	x	16
x	x	x	x	x	x	x	x	x	17
x	x	x	x	x	x	x	x	x	18
-	-	-	-	-	-	-	-	-	19
-	1	-	3	2	-	-	-	-	20
6	8	4	4	27	3	-	1	-	21
19	21	4	37	112	10	1	1	-	22
5	5	2	10	85	8	-	1	-	23
-	-	-	1	1	-	-	1	-	24
25	30	8	44	141	13	1	2	-	25
5	5	2	11	86	8	-	2	-	26
29	31	10	53	200	19	1	4	-	27
1	4	-	2	27	2	-	-	-	28
83	79	76	100	516	53	2	19	7	29
x	x	x	x	x	x	x	x	x	30
x	x	x	x	x	x	x	x	x	31
x	x	x	x	x	x	x	x	x	32
-	-	-	-	-	-	-	-	-	33
1	3	7	4	7	2	-	2	-	34
21	27	38	13	86	8	1	5	2	35
45	36	26	52	256	27	1	5	5	36
16	13	5	28	164	15	-	6	-	37
-	-	-	3	3	1	-	1	-	38
67	66	71	69	349	37	2	12	7	39
16	13	5	31	167	16	-	7	-	40
76	70	61	97	465	47	2	17	6	41
7	9	15	3	51	6	-	2	1	42

## Hilfe zur Erziehung außerhalb des Elternhauses

3 Begonnene Hilfen für junge Menschen 2001 nach persönlichen Merkmalen  
sowie Schul- und Ausbildungsverhältnis vor Beginn der Hilfe

Geschlecht — Alter — Staatsangehörigkeit	Insgesamt	Davon					Davon (Sp. 1)			Weder in einer Schule noch in Berufsaus- bildung oder beruflicher Bildung
		Schulverhältnis vor Beginn der Hilfe					Ausbildungsverhältnis vor Beginn der Hilfe			
		Grund- schule/ Haupt- schule	Sonder- schule/ Schule für Behinderte	weiter- führende Schule	Berufs- schule	nicht in einer Schule	Berufsaus- bildung	sonstige berufliche Bildung	nicht in Berufsaus- bildung oder beruflicher Bildung	
Männlich .....	28 407	12 848	5 049	2 552	1 207	6 751	771	697	26 939	6 214
Alter von ... bis unter ... Jahren										
unter 1 .....	926	x	x	x	x	926	x	x	926	926
1 - 3 .....	1 185	x	x	x	x	1 185	x	x	1 185	1 185
3 - 6 .....	1 681	41	9	x	x	1 631	x	x	1 681	1 631
6 - 9 .....	3 518	2 265	628	x	x	625	x	x	3 518	625
9 - 12 .....	5 573	3 851	1 505	217	x	-	x	x	5 573	-
12 - 15 .....	6 934	3 971	1 842	987	16	118	5	6	6 923	113
15 - 18 .....	7 053	2 553	1 001	1 148	861	1 490	470	491	6 092	1 160
18 - 21 .....	1 501	162	61	195	325	758	289	197	1 015	561
21 und älter .....	36	5	3	5	5	18	7	3	26	13
unter 18 .....	26 870	12 681	4 985	2 352	877	5 975	475	497	25 898	5 640
18 und älter .....	1 537	167	64	200	330	776	296	200	1 041	574
deutsch .....	25 703	11 374	4 756	2 383	1 082	6 108	700	667	24 336	5 602
nicht deutsch .....	2 704	1 474	293	169	125	643	71	30	2 603	612
Weiblich .....	21 336	8 825	2 271	3 774	1 107	5 359	708	534	20 094	4 956
Alter von ... bis unter ... Jahren										
unter 1 .....	907	x	x	x	x	907	x	x	907	907
1 - 3 .....	941	x	x	x	x	941	x	x	941	941
3 - 6 .....	1 410	29	2	x	x	1 379	x	x	1 410	1 379
6 - 9 .....	2 048	1 341	269	x	x	438	x	x	2 048	438
9 - 12 .....	2 759	2 058	556	145	x	-	x	x	2 759	-
12 - 15 .....	4 754	2 743	809	1 130	10	62	6	4	4 744	58
15 - 18 .....	7 036	2 513	588	2 093	806	1 036	458	358	6 220	808
18 - 21 .....	1 425	139	45	402	281	558	234	167	1 024	393
21 und älter .....	56	2	2	4	10	38	10	5	41	32
unter 18 .....	19 855	8 684	2 224	3 368	816	4 763	464	362	19 029	4 531
18 und älter .....	1 481	141	47	406	291	596	244	172	1 065	425
deutsch .....	19 544	7 984	2 134	3 456	1 016	4 954	638	493	18 413	4 590
nicht deutsch .....	1 792	841	137	318	91	405	70	41	1 681	366
Insgesamt .....	49 743	21 673	7 320	6 326	2 314	12 110	1 479	1 231	47 033	11 170
Alter von ... bis unter ... Jahren										
unter 1 .....	1 833	x	x	x	x	1 833	x	x	1 833	1 833
1 - 3 .....	2 126	x	x	x	x	2 126	x	x	2 126	2 126
3 - 6 .....	3 091	70	11	x	x	3 010	x	x	3 091	3 010
6 - 9 .....	5 566	3 606	897	x	x	1 063	x	x	5 566	1 063
9 - 12 .....	8 332	5 909	2 061	362	x	-	x	x	8 332	-
12 - 15 .....	11 688	6 714	2 651	2 117	26	180	11	10	11 667	171
15 - 18 .....	14 089	5 066	1 589	3 241	1 667	2 526	928	849	12 312	1 968
18 - 21 .....	2 926	301	106	597	606	1 316	523	364	2 039	954
21 und älter .....	92	7	5	9	15	56	17	8	67	45
unter 18 .....	46 725	21 365	7 209	5 720	1 693	10 738	939	859	44 927	10 171
18 und älter .....	3 018	308	111	606	621	1 372	540	372	2 106	999
deutsch .....	45 247	19 358	6 890	5 839	2 098	11 062	1 338	1 160	42 749	10 192
nicht deutsch .....	4 496	2 315	430	487	216	1 048	141	71	4 284	978

## Hilfe zur Erziehung außerhalb des Elternhauses

4 Begonnene Hilfen für junge Menschen 2001 nach Art der Hilfe,  
persönlichen Merkmalen sowie Aufenthalt vor der Hilfe

## 4.1 Insgesamt

Geschlecht — Alter — Staatsangehörigkeit	Insgesamt	Aufenthalt vor der Hilfe bei/in								
		Eltern	Elternteil mit Stief- elternteil/ Partner	allein erziehendem Elternteil	Großeltern/ Verwandten	Pflege- familie	Heim	Wohn- gemein- schaft	eigener Wohnung	ohne feste Unterkunft
Männlich .....	28 407	6 110	5 276	10 805	1 106	1 479	2 471	228	143	789
Alter von ... bis unter ... Jahren										
unter 1 .....	926	182	82	499	17	50	73	3	x	20
1 - 3 .....	1 185	230	108	532	55	115	135	4	x	6
3 - 6 .....	1 681	314	180	744	74	221	144	1	x	3
6 - 9 .....	3 518	849	600	1 529	128	222	178	4	x	8
9 - 12 .....	5 573	1 348	1 091	2 329	184	249	350	7	x	15
12 - 15 .....	6 934	1 518	1 530	2 635	250	285	575	23	2	116
15 - 18 .....	7 053	1 398	1 483	2 162	324	258	822	110	49	447
18 - 21 .....	1 501	266	198	368	72	76	189	72	88	172
21 und älter .....	36	5	4	7	2	3	5	4	4	2
unter 18 .....	26 870	5 839	5 074	10 430	1 032	1 400	2 277	152	51	615
18 und älter .....	1 537	271	202	375	74	79	194	76	92	174
deutsch .....	25 703	5 404	5 041	10 025	960	1 402	2 077	193	129	472
nicht deutsch .....	2 704	706	235	780	146	77	394	35	14	317
Weiblich .....	21 336	4 216	4 136	7 723	979	1 408	1 847	247	226	554
Alter von ... bis unter ... Jahren										
unter 1 .....	907	163	79	436	27	97	74	4	x	27
1 - 3 .....	941	175	79	456	43	94	89	1	x	4
3 - 6 .....	1 410	225	198	590	87	163	141	4	x	2
6 - 9 .....	2 048	432	322	853	101	196	136	7	x	1
9 - 12 .....	2 759	496	554	1 166	116	180	237	3	x	7
12 - 15 .....	4 754	875	1 136	1 798	207	282	369	17	2	68
15 - 18 .....	7 036	1 514	1 570	2 094	353	324	623	130	90	338
18 - 21 .....	1 425	325	193	325	43	66	170	78	119	106
21 und älter .....	56	11	5	5	2	6	8	3	15	1
unter 18 .....	19 855	3 880	3 938	7 393	934	1 336	1 669	166	92	447
18 und älter .....	1 481	336	198	330	45	72	178	81	134	107
deutsch .....	19 544	3 758	3 897	7 208	879	1 334	1 635	210	213	410
nicht deutsch .....	1 792	458	239	515	100	74	212	37	13	144
Insgesamt .....	49 743	10 326	9 412	18 528	2 085	2 887	4 318	475	369	1 343
Alter von ... bis unter ... Jahren										
unter 1 .....	1 833	345	161	935	44	147	147	7	x	47
1 - 3 .....	2 126	405	187	988	98	209	224	5	x	10
3 - 6 .....	3 091	539	378	1 334	161	384	285	5	x	5
6 - 9 .....	5 566	1 281	922	2 382	229	418	314	11	x	9
9 - 12 .....	8 332	1 844	1 645	3 495	300	429	587	10	x	22
12 - 15 .....	11 688	2 393	2 666	4 433	457	567	944	40	4	184
15 - 18 .....	14 089	2 912	3 053	4 256	677	582	1 445	240	139	785
18 - 21 .....	2 926	591	391	693	115	142	359	150	207	278
21 und älter .....	92	16	9	12	4	9	13	7	19	3
unter 18 .....	46 725	9 719	9 012	17 823	1 966	2 736	3 946	318	143	1 062
18 und älter .....	3 018	607	400	705	119	151	372	157	226	281
deutsch .....	45 247	9 162	8 938	17 233	1 839	2 736	3 712	403	342	882
nicht deutsch .....	4 496	1 164	474	1 295	246	151	606	72	27	461

4 Begonnene Hilfen für junge Menschen 2001 nach Art der Hilfe,  
persönlichen Merkmalen sowie Aufenthalt vor der Hilfe

## 4.2 Erziehung in einer Tagesgruppe

Geschlecht — Alter — Staatsangehörigkeit	Insgesamt	Aufenthalt vor der Hilfe bei/in								
		Eltern	Elternteil mit Stief- elternteil/ Partner	allein erziehendem Elternteil	Großeltern/ Verwandten	Pflege- familie	Heim	Wohn- gemein- schaft	eigener Wohnung	ohne feste Unterkunft
Männlich .....	5 859	1 973	1 115	2 432	95	61	177	3	1	2
Alter von ... bis unter ... Jahren										
unter 1 .....	28	10	1	17	-	-	-	-	x	-
1 - 3 .....	74	18	13	40	-	-	3	-	x	-
3 - 6 .....	166	70	15	75	1	-	5	-	x	-
6 - 9 .....	1 584	544	301	677	25	18	19	-	x	-
9 - 12 .....	2 480	820	492	1 027	42	29	65	3	x	2
12 - 15 .....	1 303	429	250	526	21	9	68	-	-	-
15 - 18 .....	224	82	43	70	6	5	17	-	1	-
18 - 21 .....	x	x	x	x	x	x	x	x	x	x
21 und älter .....	x	x	x	x	x	x	x	x	x	x
unter 18 .....	5 859	1 973	1 115	2 432	95	61	177	3	1	2
18 und älter .....	x	x	x	x	x	x	x	x	x	x
deutsch .....	5 338	1 723	1 071	2 232	83	57	167	3	1	1
nicht deutsch .....	521	250	44	200	12	4	10	-	-	1
Weiblich .....	2 067	601	405	926	45	35	52	-	1	2
Alter von ... bis unter ... Jahren										
unter 1 .....	20	7	3	9	1	-	-	-	x	-
1 - 3 .....	59	21	5	29	1	2	1	-	x	-
3 - 6 .....	92	29	12	45	3	2	1	-	x	-
6 - 9 .....	618	194	125	265	16	11	7	-	x	-
9 - 12 .....	840	232	177	383	14	14	19	-	x	1
12 - 15 .....	354	92	76	154	8	4	20	-	-	-
15 - 18 .....	84	26	7	41	2	2	4	-	1	1
18 - 21 .....	x	x	x	x	x	x	x	x	x	x
21 und älter .....	x	x	x	x	x	x	x	x	x	x
unter 18 .....	2 067	601	405	926	45	35	52	-	1	2
18 und älter .....	x	x	x	x	x	x	x	x	x	x
deutsch .....	1 935	549	385	875	40	34	50	-	-	2
nicht deutsch .....	132	52	20	51	5	1	2	-	1	-
Insgesamt .....	7 926	2 574	1 520	3 358	140	96	229	3	2	4
Alter von ... bis unter ... Jahren										
unter 1 .....	48	17	4	26	1	-	-	-	x	-
1 - 3 .....	133	39	18	69	1	2	4	-	x	-
3 - 6 .....	258	99	27	120	4	2	6	-	x	-
6 - 9 .....	2 202	738	426	942	41	29	26	-	x	-
9 - 12 .....	3 320	1 052	669	1 410	56	43	84	3	x	3
12 - 15 .....	1 657	521	326	680	29	13	88	-	-	-
15 - 18 .....	308	108	50	111	8	7	21	-	2	1
18 - 21 .....	x	x	x	x	x	x	x	x	x	x
21 und älter .....	x	x	x	x	x	x	x	x	x	x
unter 18 .....	7 926	2 574	1 520	3 358	140	96	229	3	2	4
18 und älter .....	x	x	x	x	x	x	x	x	x	x
deutsch .....	7 273	2 272	1 456	3 107	123	91	217	3	1	3
nicht deutsch .....	653	302	64	251	17	5	12	-	1	1



## Hilfe zur Erziehung außerhalb des Elternhauses

4 Begonnene Hilfen für junge Menschen 2001 nach Art der Hilfe,  
persönlichen Merkmalen sowie Aufenthalt vor der Hilfe

## 4.3 Vollzeitpflege in einer anderen Familie

Geschlecht — Alter — Staatsangehörigkeit	Insgesamt	Aufenthalt vor der Hilfe bei/in								
		Eltern	Elternteil mit Stief- elternteil/ Partner	allein erziehendem Elternteil	Großeltern/ Verwandten	Pflege- familie	Heim	Wohn- gemein- schaft	eigener Wohnung	ohne feste Unterkunft
<b>Männlich</b> .....	5 089	675	531	2 119	442	728	531	14	5	44
Alter von ... bis unter ... Jahren										
unter 1 .....	627	130	57	316	14	37	54	1	x	18
1 - 3 .....	802	135	63	352	48	102	93	3	x	6
3 - 6 .....	939	120	96	411	55	171	83	-	x	3
6 - 9 .....	775	96	69	335	75	128	69	2	x	1
9 - 12 .....	718	58	78	284	89	117	90	1	x	1
12 - 15 .....	678	69	93	258	90	96	69	1	-	2
15 - 18 .....	500	62	68	153	67	63	67	5	2	13
18 - 21 .....	46	5	6	8	4	13	6	1	3	-
21 und älter .....	4	-	1	2	-	1	-	-	-	-
unter 18 .....	5 039	670	524	2 109	438	714	525	13	2	44
18 und älter .....	50	5	7	10	4	14	6	1	3	-
deutsch .....	4 798	629	509	2 007	413	690	497	13	5	35
nicht deutsch .....	291	46	22	112	29	38	34	1	-	9
<b>Weiblich</b> .....	5 112	691	625	2 025	453	718	523	26	9	42
Alter von ... bis unter ... Jahren										
unter 1 .....	667	115	54	301	22	85	64	2	x	24
1 - 3 .....	681	108	52	325	37	84	70	4	x	4
3 - 6 .....	852	108	94	341	70	134	103	1	x	1
6 - 9 .....	716	96	65	295	67	123	69	1	x	-
9 - 12 .....	670	61	106	254	69	98	81	1	x	-
12 - 15 .....	766	77	120	293	97	92	78	6	1	2
15 - 18 .....	709	121	124	206	86	87	55	13	6	11
18 - 21 .....	50	5	10	10	5	15	3	1	1	-
21 und älter .....	1	-	-	-	-	-	-	-	1	-
unter 18 .....	5 061	686	615	2 015	448	703	520	25	7	42
18 und älter .....	51	5	10	10	5	15	3	1	2	-
deutsch .....	4 819	642	592	1 918	419	683	496	23	8	38
nicht deutsch .....	293	49	33	107	34	35	27	3	1	4
<b>Insgesamt</b> .....	10 201	1 366	1 156	4 144	895	1 446	1 054	40	14	86
Alter von ... bis unter ... Jahren										
unter 1 .....	1 294	245	111	617	36	122	118	3	x	42
1 - 3 .....	1 483	243	115	677	85	186	163	4	x	10
3 - 6 .....	1 791	228	190	752	125	305	186	1	x	4
6 - 9 .....	1 491	192	134	630	142	251	138	3	x	1
9 - 12 .....	1 388	119	184	538	158	215	171	2	x	1
12 - 15 .....	1 444	146	213	551	187	188	147	7	1	4
15 - 18 .....	1 209	183	192	359	153	150	122	18	8	24
18 - 21 .....	96	10	16	18	9	28	9	2	4	-
21 und älter .....	5	-	1	2	-	1	-	-	1	-
unter 18 .....	10 100	1 356	1 139	4 124	886	1 417	1 045	38	9	86
18 und älter .....	101	10	17	20	9	29	9	2	5	-
deutsch .....	9 617	1 271	1 101	3 925	832	1 373	993	36	13	73
nicht deutsch .....	584	95	55	219	63	73	61	4	1	13

4 Begonnene Hilfen für junge Menschen 2001 nach Art der Hilfe,  
persönlichen Merkmalen sowie Aufenthalt vor der Hilfe

## 4.4 Heimerziehung; sonstige betreute Wohnform

Geschlecht — Alter — Staatsangehörigkeit	Insgesamt	Aufenthalt vor der Hilfe bei/in								
		Eltern	Elternteil mit Stief- elternteil/ Partner	allein erziehendem Elternteil	Großeltern/ Verwandten	Pflege- familie	Heim	Wohn- gemein- schaft	eigener Wohnung	ohne feste Unterkunft
Männlich .....	16 289	3 182	3 453	5 898	533	659	1 611	169	112	672
Alter von ... bis unter ... Jahren										
unter 1 .....	271	42	24	166	3	13	19	2	x	2
1 - 3 .....	309	77	32	140	7	13	39	1	x	-
3 - 6 .....	576	124	69	258	18	50	56	1	x	-
6 - 9 .....	1 159	209	230	517	28	76	90	2	x	7
9 - 12 .....	2 299	444	510	984	52	103	191	3	x	12
12 - 15 .....	4 634	915	1 131	1 742	134	174	402	21	2	113
15 - 18 .....	5 809	1 147	1 289	1 782	230	179	672	82	42	386
18 - 21 .....	1 210	220	166	305	60	50	138	55	65	151
21 und älter .....	22	4	2	4	1	1	4	2	3	1
unter 18 .....	15 057	2 958	3 285	5 589	472	608	1 469	112	44	520
18 und älter .....	1 232	224	168	309	61	51	142	57	68	152
deutsch .....	14 538	2 824	3 302	5 474	431	625	1 274	137	100	371
nicht deutsch .....	1 751	358	151	424	102	34	337	32	12	301
Weiblich .....	13 313	2 761	3 003	4 541	456	614	1 129	176	163	470
Alter von ... bis unter ... Jahren										
unter 1 .....	220	41	22	126	4	12	10	2	x	3
1 - 3 .....	201	46	22	102	5	8	18	-	x	-
3 - 6 .....	466	88	92	204	14	27	37	3	x	1
6 - 9 .....	714	142	132	293	18	62	60	6	x	1
9 - 12 .....	1 232	196	269	524	32	68	135	2	x	6
12 - 15 .....	3 507	670	924	1 304	99	181	255	10	-	64
15 - 18 .....	5 778	1 289	1 368	1 715	247	208	494	94	66	297
18 - 21 .....	1 149	281	169	268	35	43	113	57	86	97
21 und älter .....	46	8	5	5	2	5	7	2	11	1
unter 18 .....	12 118	2 472	2 829	4 268	419	566	1 009	117	66	372
18 und älter .....	1 195	289	174	273	37	48	120	59	97	98
deutsch .....	12 047	2 434	2 826	4 210	399	579	966	147	153	333
nicht deutsch .....	1 266	327	177	331	57	35	163	29	10	137
Insgesamt .....	29 602	5 943	6 456	10 439	989	1 273	2 740	345	275	1 142
Alter von ... bis unter ... Jahren										
unter 1 .....	491	83	46	292	7	25	29	4	x	5
1 - 3 .....	510	123	54	242	12	21	57	1	x	-
3 - 6 .....	1 042	212	161	462	32	77	93	4	x	1
6 - 9 .....	1 873	351	362	810	46	138	150	8	x	8
9 - 12 .....	3 531	640	779	1 508	84	171	326	5	x	18
12 - 15 .....	8 141	1 585	2 055	3 046	233	355	657	31	2	177
15 - 18 .....	11 587	2 436	2 657	3 497	477	387	1 166	176	108	683
18 - 21 .....	2 359	501	335	573	95	93	251	112	151	248
21 und älter .....	68	12	7	9	3	6	11	4	14	2
unter 18 .....	27 175	5 430	6 114	9 857	891	1 174	2 478	229	110	892
18 und älter .....	2 427	513	342	582	98	99	262	116	165	250
deutsch .....	26 585	5 258	6 128	9 684	830	1 204	2 240	284	253	704
nicht deutsch .....	3 017	685	328	755	159	69	500	61	22	438

Hilfe zur Erziehung außerhalb des Elternhauses

4 Begonnene Hilfen für junge Menschen 2001 nach Art der Hilfe,  
persönlichen Merkmalen sowie Aufenthalt vor der Hilfe

4.5 Intensive sozialpädagogische Einzelbetreuung

Geschlecht — Alter — Staatsangehörigkeit	Insgesamt	Aufenthalt vor der Hilfe bei/in								
		Eltern	Elternteil mit Stief- elternteil/ Partner	allein erziehendem Elternteil	Großeltern/ Verwandten	Pflege- familie	Heim	Wohn- gemein- schaft	eigener Wohnung	ohne feste Unterkunft
Männlich .....	1 170	280	177	356	36	31	152	42	25	71
Alter von ... bis unter ... Jahren										
unter 1 .....	x	x	x	x	x	x	x	x	x	x
1 - 3 .....	x	x	x	x	x	x	x	x	x	x
3 - 6 .....	x	x	x	x	x	x	x	x	x	x
6 - 9 .....	x	x	x	x	x	x	x	x	x	x
9 - 12 .....	76	26	11	34	1	-	4	-	x	-
12 - 15 .....	319	105	56	109	5	6	36	1	-	1
15 - 18 .....	520	107	83	157	21	11	66	23	4	48
18 - 21 .....	245	41	26	55	8	13	45	16	20	21
21 und älter .....	10	1	1	1	1	1	1	2	1	1
unter 18 .....	915	238	150	300	27	17	106	24	4	49
18 und älter .....	255	42	27	56	9	14	46	18	21	22
deutsch .....	1 029	228	159	312	33	30	139	40	23	65
nicht deutsch .....	141	52	18	44	3	1	13	2	2	6
Weiblich .....	844	163	103	231	25	41	143	45	53	40
Alter von ... bis unter ... Jahren										
unter 1 .....	x	x	x	x	x	x	x	x	x	x
1 - 3 .....	x	x	x	x	x	x	x	x	x	x
3 - 6 .....	x	x	x	x	x	x	x	x	x	x
6 - 9 .....	x	x	x	x	x	x	x	x	x	x
9 - 12 .....	17	7	2	5	1	-	2	-	x	-
12 - 15 .....	127	36	16	47	3	5	16	1	1	2
15 - 18 .....	465	78	71	132	18	27	70	23	17	29
18 - 21 .....	226	39	14	47	3	8	54	20	32	9
21 und älter .....	9	3	-	-	-	1	1	1	3	-
unter 18 .....	609	121	89	184	22	32	88	24	18	31
18 und älter .....	235	42	14	47	3	9	55	21	35	9
deutsch .....	743	133	94	205	21	38	123	40	52	37
nicht deutsch .....	101	30	9	26	4	3	20	5	1	3
Insgesamt .....	2 014	443	280	587	61	72	295	87	78	111
Alter von ... bis unter ... Jahren										
unter 1 .....	x	x	x	x	x	x	x	x	x	x
1 - 3 .....	x	x	x	x	x	x	x	x	x	x
3 - 6 .....	x	x	x	x	x	x	x	x	x	x
6 - 9 .....	x	x	x	x	x	x	x	x	x	x
9 - 12 .....	93	33	13	39	2	-	6	-	x	-
12 - 15 .....	446	141	72	156	8	11	52	2	1	3
15 - 18 .....	985	185	154	289	39	38	136	46	21	77
18 - 21 .....	471	80	40	102	11	21	99	36	52	30
21 und älter .....	19	4	1	1	1	2	2	3	4	1
unter 18 .....	1 524	359	239	484	49	49	194	48	22	80
18 und älter .....	490	84	41	103	12	23	101	39	56	31
deutsch .....	1 772	361	253	517	54	68	262	80	75	102
nicht deutsch .....	242	82	27	70	7	4	33	7	3	9

5 Begonnene Hilfen für junge Menschen 2001 nach Art der Hilfe, persönlichen Merkmalen, Familienstand der Eltern/  
des sorgeberechtigten Elternteils, Sorgerechtsstatus sowie Umständen der Unterbringung

## 5.1 Insgesamt

Geschlecht — Alter — Staatsangehörigkeit	Insgesamt	Familienstand der Eltern / des sorgeberechtigten Elternteils							Sorge- recht ent- zogen	Unterbringung	
		ledig	verhei- ratet, zu- sammen lebend	verhei- ratet, ge- trennt lebend	ge- schieden	ver- witwet	Eltern sind tot	unbe- kannt		mit familien- richter- licher Entschei- dung	ohne familien- richter- liche Entschei- dung
<b>Männlich</b> .....	28 407	5 684	8 179	3 102	8 746	1 544	458	694	3 569	2 596	25 811
Alter von ... bis unter ... Jahren											
unter 1 .....	926	623	139	88	61	8	-	7	295	247	679
1 - 3 .....	1 185	616	237	181	120	18	6	7	367	312	873
3 - 6 .....	1 681	674	362	289	273	50	19	14	474	371	1 310
6 - 9 .....	3 518	852	1 007	502	947	145	40	25	484	355	3 163
9 - 12 .....	5 573	1 034	1 678	642	1 842	268	54	55	553	382	5 191
12 - 15 .....	6 934	943	2 077	685	2 507	443	106	173	674	473	6 461
15 - 18 .....	7 053	771	2 187	594	2 467	498	199	337	722	456	6 597
18 - 21 .....	1 501	165	480	118	520	111	34	73	x	x	1 501
21 und älter .....	36	6	12	3	9	3	-	3	x	x	36
unter 18 .....	26 870	5 513	7 687	2 981	8 217	1 430	424	618	3 569	2 596	24 274
18 und älter .....	1 537	171	492	121	529	114	34	76	x	x	1 537
deutsch .....	25 703	5 421	7 293	2 798	8 253	1 363	311	264	3 029	2 175	23 528
nicht deutsch .....	2 704	263	886	304	493	181	147	430	540	421	2 283
<b>Weiblich</b> .....	21 336	4 392	6 089	2 481	6 364	1 237	354	419	3 407	2 484	18 852
Alter von ... bis unter ... Jahren											
unter 1 .....	907	599	136	106	48	9	1	8	299	247	660
1 - 3 .....	941	498	168	162	86	17	4	6	291	250	691
3 - 6 .....	1 410	555	293	220	251	60	19	12	443	347	1 063
6 - 9 .....	2 048	544	530	337	480	90	38	29	481	392	1 656
9 - 12 .....	2 759	578	677	394	865	166	44	35	492	354	2 405
12 - 15 .....	4 754	672	1 327	521	1 714	331	88	101	656	441	4 313
15 - 18 .....	7 036	756	2 412	615	2 482	466	137	168	745	453	6 583
18 - 21 .....	1 425	180	521	122	426	94	23	59	x	x	1 425
21 und älter .....	56	10	25	4	12	4	-	1	x	x	56
unter 18 .....	19 855	4 202	5 543	2 355	5 926	1 139	331	359	3 407	2 484	17 371
18 und älter .....	1 481	190	546	126	438	98	23	60	x	x	1 481
deutsch .....	19 544	4 207	5 436	2 250	6 017	1 118	292	224	2 988	2 154	17 390
nicht deutsch .....	1 792	185	653	231	347	119	62	195	419	330	1 462
<b>Insgesamt</b> .....	49 743	10 076	14 268	5 583	15 110	2 781	812	1 113	6 976	5 080	44 663
Alter von ... bis unter ... Jahren											
unter 1 .....	1 833	1 222	275	194	109	17	1	15	594	494	1 339
1 - 3 .....	2 126	1 114	405	343	206	35	10	13	658	562	1 564
3 - 6 .....	3 091	1 229	655	509	524	110	38	26	917	718	2 373
6 - 9 .....	5 566	1 396	1 537	839	1 427	235	78	54	965	747	4 819
9 - 12 .....	8 332	1 612	2 355	1 036	2 707	434	98	90	1 045	736	7 596
12 - 15 .....	11 688	1 615	3 404	1 206	4 221	774	194	274	1 330	914	10 774
15 - 18 .....	14 089	1 527	4 599	1 209	4 949	964	336	505	1 467	909	13 180
18 - 21 .....	2 926	345	1 001	240	946	205	57	132	x	x	2 926
21 und älter .....	92	16	37	7	21	7	-	4	x	x	92
unter 18 .....	46 725	9 715	13 230	5 336	14 143	2 569	755	977	6 976	5 080	41 645
18 und älter .....	3 018	361	1 038	247	967	212	57	136	x	x	3 018
deutsch .....	45 247	9 628	12 729	5 048	14 270	2 481	603	488	6 017	4 329	40 918
nicht deutsch .....	4 496	448	1 539	535	840	300	209	625	959	751	3 745

## Hilfe zur Erziehung außerhalb des Elternhauses

5 Begonnene Hilfen für junge Menschen 2001 nach Art der Hilfe, persönlichen Merkmalen, Familienstand der Eltern/  
des sorgeberechtigten Elternteils, Sorgerechtsstatus sowie Umständen der Unterbringung

## 5.2 Erziehung in einer Tagesgruppe

Geschlecht — Alter — Staatsangehörigkeit	Insgesamt	Familienstand der Eltern / des sorgeberechtigten Elternteils							Sorge- recht ent- zogen	Unterbringung	
		ledig	verhei- ratet, zu- sammen lebend	verhei- ratet, ge- trennt lebend	ge- schieden	ver- witwet	Eltern sind tot	unbe- kannt		mit familien- richter- licher Entschei- dung	ohne familien- richter- liche Entschei- dung
Männlich .....	5 859	968	2 263	638	1 759	203	11	17	118	61	5 798
Alter von ... bis unter ... Jahren											
unter 1 .....	28	16	8	2	2	-	-	-	-	-	28
1 - 3 .....	74	34	21	9	8	2	-	-	1	1	73
3 - 6 .....	166	48	66	21	27	3	1	-	3	1	165
6 - 9 .....	1 584	288	609	195	444	42	3	3	29	15	1 569
9 - 12 .....	2 480	380	952	274	784	79	3	8	46	21	2 459
12 - 15 .....	1 303	176	508	116	427	68	2	6	30	17	1 286
15 - 18 .....	224	26	99	21	67	9	2	-	9	6	218
18 - 21 .....	x	x	x	x	x	x	x	x	x	x	x
21 und älter .....	x	x	x	x	x	x	x	x	x	x	x
unter 18 .....	5 859	968	2 263	638	1 759	203	11	17	118	61	5 798
18 und älter .....	x	x	x	x	x	x	x	x	x	x	x
deutsch .....	5 338	928	1 990	575	1 639	187	8	11	109	57	5 281
nicht deutsch .....	521	40	273	63	120	16	3	6	9	4	517
Weiblich .....	2 067	400	702	260	605	87	3	10	63	29	2 038
Alter von ... bis unter ... Jahren											
unter 1 .....	20	11	6	1	2	-	-	-	1	1	19
1 - 3 .....	59	18	22	8	9	2	-	-	6	4	55
3 - 6 .....	92	32	31	10	18	1	-	-	2	2	90
6 - 9 .....	618	146	217	75	155	21	2	2	14	8	610
9 - 12 .....	840	138	273	125	266	34	1	3	27	10	830
12 - 15 .....	354	45	124	34	123	24	-	4	11	3	351
15 - 18 .....	84	10	29	7	32	5	-	1	2	1	83
18 - 21 .....	x	x	x	x	x	x	x	x	x	x	x
21 und älter .....	x	x	x	x	x	x	x	x	x	x	x
unter 18 .....	2 067	400	702	260	605	87	3	10	63	29	2 038
18 und älter .....	x	x	x	x	x	x	x	x	x	x	x
deutsch .....	1 935	385	642	244	578	77	3	6	53	23	1 912
nicht deutsch .....	132	15	60	16	27	10	-	4	10	6	126
Insgesamt .....	7 926	1 368	2 965	898	2 364	290	14	27	181	90	7 836
Alter von ... bis unter ... Jahren											
unter 1 .....	48	27	14	3	4	-	-	-	1	1	47
1 - 3 .....	133	52	43	17	17	4	-	-	7	5	128
3 - 6 .....	258	80	97	31	45	4	1	-	5	3	255
6 - 9 .....	2 202	434	826	270	599	63	5	5	43	23	2 179
9 - 12 .....	3 320	518	1 225	399	1 050	113	4	11	73	31	3 289
12 - 15 .....	1 657	221	632	150	550	92	2	10	41	20	1 637
15 - 18 .....	308	36	128	28	99	14	2	1	11	7	301
18 - 21 .....	x	x	x	x	x	x	x	x	x	x	x
21 und älter .....	x	x	x	x	x	x	x	x	x	x	x
unter 18 .....	7 926	1 368	2 965	898	2 364	290	14	27	181	90	7 836
18 und älter .....	x	x	x	x	x	x	x	x	x	x	x
deutsch .....	7 273	1 313	2 632	819	2 217	264	11	17	162	80	7 193
nicht deutsch .....	653	55	333	79	147	26	3	10	19	10	643

## Hilfe zur Erziehung außerhalb des Elternhauses

5 Begonnene Hilfen für junge Menschen 2001 nach Art der Hilfe, persönlichen Merkmalen, Familienstand der Eltern/  
des sorgeberechtigten Elternteils, Sorgerechtsstatus sowie Umständen der Unterbringung

## 5.3 Vollzeitpflege in einer anderen Familie

Geschlecht — Alter — Staatsangehörigkeit	Insgesamt	Familienstand der Eltern / des sorgeberechtigten Elternteils							Sorge- recht ent- zogen	Unterbringung	
		ledig	verhei- ratet, zu- sammen lebend	verhei- ratet, ge- trennt lebend	ge- schieden	ver- witwet	Eltern sind tot	unbe- kannt		mit familien- richter- licher Entschei- dung	ohne familien- richter- liche Entschei- dung
<b>Männlich</b> .....	<b>5 089</b>	<b>1 954</b>	<b>842</b>	<b>659</b>	<b>1 102</b>	<b>295</b>	<b>153</b>	<b>84</b>	<b>1 471</b>	<b>1 113</b>	<b>3 976</b>
Alter von ... bis unter ... Jahren											
unter 1 .....	627	405	103	67	43	4	-	5	242	204	423
1 - 3 .....	802	446	138	119	76	11	6	6	269	226	576
3 - 6 .....	939	429	153	160	147	26	14	10	282	221	718
6 - 9 .....	775	270	121	119	184	47	25	9	219	154	621
9 - 12 .....	718	200	96	79	223	72	32	16	214	152	566
12 - 15 .....	678	127	117	67	249	66	34	18	148	101	577
15 - 18 .....	500	71	105	43	165	59	39	18	97	55	445
18 - 21 .....	46	5	8	3	15	10	3	2	x	x	46
21 und älter .....	4	1	1	2	-	-	-	-	x	x	4
unter 18 .....	5 039	1 948	833	654	1 087	285	150	82	1 471	1 113	3 926
18 und älter .....	50	6	9	5	15	10	3	2	x	x	50
deutsch .....	4 798	1 867	785	616	1 052	271	138	69	1 371	1 040	3 758
nicht deutsch .....	291	87	57	43	50	24	15	15	100	73	218
<b>Weiblich</b> .....	<b>5 112</b>	<b>1 762</b>	<b>960</b>	<b>718</b>	<b>1 070</b>	<b>336</b>	<b>167</b>	<b>99</b>	<b>1 522</b>	<b>1 152</b>	<b>3 960</b>
Alter von ... bis unter ... Jahren											
unter 1 .....	667	427	104	84	38	7	1	6	247	203	464
1 - 3 .....	681	373	108	119	60	12	4	5	223	196	485
3 - 6 .....	852	351	155	137	140	41	17	11	293	228	624
6 - 9 .....	716	223	124	116	163	46	28	16	238	191	525
9 - 12 .....	670	169	113	87	193	64	33	11	187	129	541
12 - 15 .....	766	126	140	104	253	77	46	20	193	126	640
15 - 18 .....	709	87	204	66	209	84	35	24	141	79	630
18 - 21 .....	50	6	12	4	14	5	3	6	x	x	50
21 und älter .....	1	-	-	1	-	-	-	-	x	x	1
unter 18 .....	5 061	1 756	948	713	1 056	331	164	93	1 522	1 152	3 909
18 und älter .....	51	6	12	5	14	5	3	6	x	x	51
deutsch .....	4 819	1 698	894	667	1 010	317	152	81	1 422	1 082	3 737
nicht deutsch .....	293	64	66	51	60	19	15	18	100	70	223
<b>Insgesamt</b> .....	<b>10 201</b>	<b>3 716</b>	<b>1 802</b>	<b>1 377</b>	<b>2 172</b>	<b>631</b>	<b>320</b>	<b>183</b>	<b>2 993</b>	<b>2 265</b>	<b>7 936</b>
Alter von ... bis unter ... Jahren											
unter 1 .....	1 294	832	207	151	81	11	1	11	489	407	887
1 - 3 .....	1 483	819	246	238	136	23	10	11	492	422	1 061
3 - 6 .....	1 791	780	308	297	287	67	31	21	575	449	1 342
6 - 9 .....	1 491	493	245	235	347	93	53	25	457	345	1 146
9 - 12 .....	1 388	369	209	166	416	136	65	27	401	281	1 107
12 - 15 .....	1 444	253	257	171	502	143	80	38	341	227	1 217
15 - 18 .....	1 209	158	309	109	374	143	74	42	238	134	1 075
18 - 21 .....	96	11	20	7	29	15	6	8	x	x	96
21 und älter .....	5	1	1	3	-	-	-	-	x	x	5
unter 18 .....	10 100	3 704	1 781	1 367	2 143	616	314	175	2 993	2 265	7 835
18 und älter .....	101	12	21	10	29	15	6	8	x	x	101
deutsch .....	9 617	3 565	1 679	1 283	2 062	588	290	150	2 793	2 122	7 495
nicht deutsch .....	584	151	123	94	110	43	30	33	200	143	441

5 Begonnene Hilfen für junge Menschen 2001 nach Art der Hilfe, persönlichen Merkmalen, Familienstand der Eltern/  
des sorgeberechtigten Elternteils, Sorgerechtsstatus sowie Umständen der Unterbringung

5.4 Heimerziehung; sonstige betreute Wohnform

Geschlecht — Alter — Staatsangehörigkeit	Insgesamt	Familienstand der Eltern / des sorgeberechtigten Elternteils							Sorge- recht ent- zogen	Unterbringung	
		ledig	verhei- ratet, zu- sammen lebend	verhei- ratet, ge- trennt lebend	ge- schie- den	ver- witwet	Eltern sind tot	unbe- kannt		mit familien- richter- licher Entschei- dung	ohne familien- richter- liche Entschei- dung
Männlich .....	16 289	2 644	4 674	1 702	5 443	976	282	568	1 920	1 386	14 903
Alter von ... bis unter ... Jahren											
unter 1 .....	271	202	28	19	16	4	-	2	53	43	228
1 - 3 .....	309	136	78	53	36	5	-	1	97	85	224
3 - 6 .....	576	197	143	108	99	21	4	4	189	149	427
6 - 9 .....	1 159	294	277	188	319	56	12	13	236	186	973
9 - 12 .....	2 299	446	599	281	809	115	18	31	292	208	2 091
12 - 15 .....	4 634	618	1 323	467	1 711	298	69	148	477	343	4 291
15 - 18 .....	5 809	617	1 823	488	2 028	392	153	308	576	372	5 437
18 - 21 .....	1 210	131	396	98	418	83	26	58	x	x	1 210
21 und älter .....	22	3	7	-	7	2	-	3	x	x	22
unter 18 .....	15 057	2 510	4 271	1 604	5 018	891	256	507	1 920	1 386	13 671
18 und älter .....	1 232	134	403	98	425	85	26	61	x	x	1 232
deutsch .....	14 538	2 515	4 182	1 520	5 151	847	156	167	1 501	1 051	13 487
nicht deutsch .....	1 751	129	492	182	292	129	126	401	419	335	1 416
Weiblich .....	13 313	2 133	4 142	1 427	4 391	755	169	296	1 761	1 273	12 040
Alter von ... bis unter ... Jahren											
unter 1 .....	220	161	26	21	8	2	-	2	51	43	177
1 - 3 .....	201	107	38	35	17	3	-	1	62	50	151
3 - 6 .....	466	172	107	73	93	18	2	1	148	117	349
6 - 9 .....	714	175	189	146	162	23	8	11	229	193	521
9 - 12 .....	1 232	269	281	181	403	67	10	21	277	214	1 018
12 - 15 .....	3 507	487	1 017	369	1 293	223	41	77	439	305	3 202
15 - 18 .....	5 778	606	2 037	505	2 058	343	93	136	555	351	5 427
18 - 21 .....	1 149	147	427	95	347	72	15	46	x	x	1 149
21 und älter .....	46	9	20	2	10	4	-	1	x	x	46
unter 18 .....	12 118	1 977	3 695	1 330	4 034	679	154	249	1 761	1 273	10 845
18 und älter .....	1 195	156	447	97	357	76	15	47	x	x	1 195
deutsch .....	12 047	2 034	3 666	1 273	4 156	666	124	128	1 460	1 024	11 023
nicht deutsch .....	1 266	99	476	154	235	89	45	168	301	249	1 017
Insgesamt .....	29 602	4 777	8 816	3 129	9 834	1 731	451	864	3 681	2 659	26 943
Alter von ... bis unter ... Jahren											
unter 1 .....	491	363	54	40	24	6	-	4	104	86	405
1 - 3 .....	510	243	116	88	53	8	-	2	159	135	375
3 - 6 .....	1 042	369	250	181	192	39	6	5	337	266	776
6 - 9 .....	1 873	469	466	334	481	79	20	24	465	379	1 494
9 - 12 .....	3 531	715	880	462	1 212	182	28	52	569	422	3 109
12 - 15 .....	8 141	1 105	2 340	836	3 004	521	110	225	916	648	7 493
15 - 18 .....	11 587	1 223	3 860	993	4 086	735	246	444	1 131	723	10 864
18 - 21 .....	2 359	278	823	193	765	155	41	104	x	x	2 359
21 und älter .....	68	12	27	2	17	6	-	4	x	x	68
unter 18 .....	27 175	4 487	7 966	2 934	9 052	1 570	410	756	3 681	2 659	24 516
18 und älter .....	2 427	290	850	195	782	161	41	108	x	x	2 427
deutsch .....	26 585	4 549	7 848	2 793	9 307	1 513	280	295	2 961	2 075	24 510
nicht deutsch .....	3 017	228	968	336	527	218	171	569	720	584	2 433

5 Begonnene Hilfen für junge Menschen 2001 nach Art der Hilfe, persönlichen Merkmalen, Familienstand der Eltern/  
des sorgeberechtigten Elternteils, Sorgerechtsstatus sowie Umständen der Unterbringung

## 5.5 Intensive sozialpädagogische Einzelbetreuung

Geschlecht — Alter — Staatsangehörigkeit	Insgesamt	Familienstand der Eltern / des sorgeberechtigten Elternteils							Sorge- recht ent- zogen	Unterbringung	
		ledig	verhei- ratet, zu- sammen lebend	verhei- ratet, ge- trennt lebend	ge- schieden	ver- witwet	Eltern sind tot	unbe- kannt		mit familien- richter- licher Entschei- dung	ohne familien- richter- liche Entschei- dung
<b>Männlich .....</b>	<b>1 170</b>	<b>118</b>	<b>400</b>	<b>103</b>	<b>442</b>	<b>70</b>	<b>12</b>	<b>25</b>	<b>60</b>	<b>36</b>	<b>1 134</b>
Alter von ... bis unter ... Jahren											
unter 1 .....	x	x	x	x	x	x	x	x	x	x	x
1 - 3 .....	x	x	x	x	x	x	x	x	x	x	x
3 - 6 .....	x	x	x	x	x	x	x	x	x	x	x
6 - 9 .....	x	x	x	x	x	x	x	x	x	x	x
9 - 12 .....	76	8	31	8	26	2	1	-	1	1	75
12 - 15 .....	319	22	129	35	120	11	1	1	19	12	307
15 - 18 .....	520	57	160	42	207	38	5	11	40	23	497
18 - 21 .....	245	29	76	17	87	18	5	13	x	x	245
21 und älter .....	10	2	4	1	2	1	-	-	x	x	10
unter 18 .....	915	87	320	85	353	51	7	12	60	36	879
18 und älter .....	255	31	80	18	89	19	5	13	x	x	255
deutsch .....	1 029	111	336	87	411	58	9	17	48	27	1 002
nicht deutsch .....	141	7	64	16	31	12	3	8	12	9	132
<b>Weiblich .....</b>	<b>844</b>	<b>97</b>	<b>285</b>	<b>76</b>	<b>298</b>	<b>59</b>	<b>15</b>	<b>14</b>	<b>61</b>	<b>30</b>	<b>814</b>
Alter von ... bis unter ... Jahren											
unter 1 .....	x	x	x	x	x	x	x	x	x	x	x
1 - 3 .....	x	x	x	x	x	x	x	x	x	x	x
3 - 6 .....	x	x	x	x	x	x	x	x	x	x	x
6 - 9 .....	x	x	x	x	x	x	x	x	x	x	x
9 - 12 .....	17	2	10	1	3	1	-	-	1	1	16
12 - 15 .....	127	14	46	14	45	7	1	-	13	7	120
15 - 18 .....	465	53	142	37	183	34	9	7	47	22	443
18 - 21 .....	226	27	82	23	65	17	5	7	x	x	226
21 und älter .....	9	1	5	1	2	-	-	-	x	x	9
unter 18 .....	609	69	198	52	231	42	10	7	61	30	579
18 und älter .....	235	28	87	24	67	17	5	7	x	x	235
deutsch .....	743	90	234	66	273	58	13	9	53	25	718
nicht deutsch .....	101	7	51	10	25	1	2	5	8	5	96
<b>Insgesamt .....</b>	<b>2 014</b>	<b>215</b>	<b>685</b>	<b>179</b>	<b>740</b>	<b>129</b>	<b>27</b>	<b>39</b>	<b>121</b>	<b>66</b>	<b>1 948</b>
Alter von ... bis unter ... Jahren											
unter 1 .....	x	x	x	x	x	x	x	x	x	x	x
1 - 3 .....	x	x	x	x	x	x	x	x	x	x	x
3 - 6 .....	x	x	x	x	x	x	x	x	x	x	x
6 - 9 .....	x	x	x	x	x	x	x	x	x	x	x
9 - 12 .....	93	10	41	9	29	3	1	-	2	2	91
12 - 15 .....	446	36	175	49	165	18	2	1	32	19	427
15 - 18 .....	985	110	302	79	390	72	14	18	87	45	940
18 - 21 .....	471	56	158	40	152	35	10	20	x	x	471
21 und älter .....	19	3	9	2	4	1	-	-	x	x	19
unter 18 .....	1 524	156	518	137	584	93	17	19	121	66	1 458
18 und älter .....	490	59	167	42	156	36	10	20	x	x	490
deutsch .....	1 772	201	570	153	684	116	22	26	101	52	1 720
nicht deutsch .....	242	14	115	26	56	13	5	13	20	14	228



# Beendete Hilfen für junge Menschen 2001



6 Beendete Hilfen für junge Menschen 2001 nach persönlichen Merkmalen,  
Art der Hilfe und Unterbringungsform bei Beginn und Ende der Hilfe

persönliche Merkmale —— Unterbringungsform bei Beginn der Hilfe	Insge- samt	Erziehung in einer Tagesgruppe			Vollzeitpflege in einer anderen Familie			Heimerziehung; sonstige betreute Wohnform				Intensive sozial- pädago- gische Einzel- betreuung
		zu- sammen	davon Unterbringung in einer		zu- sammen	davon Unter- bringung bei		zu- sammen	davon Unterbringung in			
			Pflege- familie	Tages- gruppe in einer Ein- richtung		Groß- eltern/ Verwandten	Pflege- familie		einem Heim	einer Wohn- gemein- schaft	eigener Wohnung	
Männlich .....	23 951	4 813	299	4 514	4 154	766	3 388	14 097	11 068	1 824	1 205	887
Alter von ... bis unter ... Jahren												
unter 1 .....	250	7	1	6	146	5	141	97	93	4	-	-
1 - 3 .....	619	44	26	18	333	27	306	242	225	17	-	-
3 - 6 .....	993	107	44	63	554	45	509	332	324	8	-	-
6 - 9 .....	1 442	437	53	384	505	66	439	500	486	14	-	-
9 - 12 .....	3 333	1 719	65	1 654	512	80	432	1 082	1 047	33	2	20
12 - 15 .....	5 025	1 887	70	1 817	537	104	433	2 476	2 319	148	9	125
15 - 18 .....	6 862	597	37	560	787	239	548	5 130	4 137	785	208	348
18 - 21 .....	4 866	15	3	12	692	194	498	3 800	2 215	741	844	359
21 und älter .....	561	x	x	x	88	6	82	438	222	74	142	35
unter 18 .....	18 524	4 798	296	4 502	3 374	566	2 808	9 859	8 631	1 009	219	493
18 und älter .....	5 427	15	3	12	780	200	580	4 238	2 437	815	986	394
deutsch .....	21 881	4 426	278	4 148	3 895	717	3 178	12 767	10 050	1 665	1 052	793
nicht deutsch .....	2 070	387	21	366	259	49	210	1 330	1 018	159	153	94
Weiblich .....	18 218	1 662	186	1 476	4 218	777	3 441	11 605	8 279	1 830	1 496	733
Alter von ... bis unter ... Jahren												
unter 1 .....	224	1	x	1	128	7	121	95	88	7	x	x
1 - 3 .....	525	37	27	10	295	24	271	193	181	12	x	x
3 - 6 .....	813	57	34	23	461	44	417	295	281	14	x	x
6 - 9 .....	953	199	32	167	452	63	389	302	290	12	x	x
9 - 12 .....	1 767	633	44	589	468	66	402	661	638	23	x	5
12 - 15 .....	3 019	582	27	555	602	110	492	1 783	1 637	141	5	52
15 - 18 .....	5 777	150	21	129	988	231	757	4 383	3 277	822	284	256
18 - 21 .....	4 604	3	1	2	760	223	537	3 467	1 699	726	1 042	374
21 und älter .....	536	x	x	x	64	9	55	426	188	73	165	46
unter 18 .....	13 078	1 659	185	1 474	3 394	545	2 849	7 712	6 392	1 031	289	313
18 und älter .....	5 140	3	1	2	824	232	592	3 893	1 887	799	1 207	420
deutsch .....	16 782	1 565	176	1 389	3 951	732	3 219	10 591	7 548	1 711	1 332	675
nicht deutsch .....	1 436	97	10	87	267	45	222	1 014	731	119	164	58
Insgesamt .....	42 169	6 475	485	5 990	8 372	1 543	6 829	25 702	19 347	3 654	2 701	1 620
Alter von ... bis unter ... Jahren												
unter 1 .....	474	8	1	7	274	12	262	192	181	11	x	x
1 - 3 .....	1 144	81	53	28	628	51	577	435	406	29	x	x
3 - 6 .....	1 806	164	78	86	1 015	89	926	627	605	22	x	x
6 - 9 .....	2 395	636	85	551	957	129	828	802	776	26	x	x
9 - 12 .....	5 100	2 352	109	2 243	980	146	834	1 743	1 685	56	2	25
12 - 15 .....	8 044	2 469	97	2 372	1 139	214	925	4 259	3 956	289	14	177
15 - 18 .....	12 639	747	58	689	1 775	470	1 305	9 513	7 414	1 607	492	604
18 - 21 .....	9 470	18	4	14	1 452	417	1 035	7 267	3 914	1 467	1 886	733
21 und älter .....	1 097	x	x	x	152	15	137	864	410	147	307	81
unter 18 .....	31 602	6 457	481	5 976	6 768	1 111	5 657	17 571	15 023	2 040	508	806
18 und älter .....	10 567	18	4	14	1 604	432	1 172	8 131	4 324	1 614	2 193	814
deutsch .....	38 663	5 991	454	5 537	7 846	1 449	6 397	23 358	17 598	3 376	2 384	1 468
nicht deutsch .....	3 506	484	31	453	526	94	432	2 344	1 749	278	317	152
Unterbringungsform bei Beginn der Hilfe												
mit Wechsel der												
Unterbringungsform .....	2 309	83	14	69	315	77	238	1 911	457	312	1 142	x
Großeltern/Verwandte .....	63	x	x	x	63	33	30	x	x	x	x	x
Pflegefamilie .....	260	8	3	5	252	44	208	x	x	x	x	x
Tagesgruppe in einer												
Einrichtung .....	75	75	11	64	x	x	x	x	x	x	x	x
Heim .....	1 326	x	x	x	x	x	x	1 326	367	244	715	x
Wohngemeinschaft .....	441	x	x	x	x	x	x	441	78	59	304	x
eigene Wohnung .....	144	x	x	x	x	x	x	144	12	9	123	x
ohne Wechsel der												
Unterbringungsform .....	39 860	6 392	471	5 921	8 057	1 466	6 591	23 791	18 890	3 342	1 559	1 620

Lfd. Nr.	Geschlecht — Altersgruppe — Staatsangehörigkeit	Insgesamt	Ursache der Beendi					
			Abschluss	vorzeitige Beendigung auf Veranlassung des Sorgebe- rechtigten bzw. Volljährigen	Abgabe an ein anderes Jugendamt	sonstige Beendigung	Adoptions- pflege	Überleitung in einer der folgenden Hilfearten zusammen
1	Männlich .....	23 951	7 560	4 744	2 161	4 813	206	4 467
	Alter von ... bis unter ... Jahren							
2	unter 1 .....	250	78	36	18	37	21	60
3	1 - 3 .....	619	176	50	107	56	50	180
4	3 - 6 .....	993	262	80	236	97	69	249
5	6 - 9 .....	1 442	357	208	276	164	31	406
6	9 - 12 .....	3 333	973	675	400	439	16	830
7	12 - 15 .....	5 025	1 415	1 109	489	863	15	1 134
8	15 - 18 .....	6 862	1 745	1 505	543	2 058	4	1 007
9	18 - 21 .....	4 866	2 187	1 036	90	1 022	x	531
10	21 und älter .....	561	367	45	2	77	x	70
11	unter 18 .....	18 524	5 006	3 663	2 069	3 714	206	3 866
12	18 und älter .....	5 427	2 554	1 081	92	1 099	x	601
13	deutsch .....	21 881	6 910	4 363	2 016	4 221	184	4 187
14	nicht deutsch .....	2 070	650	381	145	592	22	280
15	Weiblich .....	18 218	6 013	3 705	1 662	3 316	202	3 320
	Alter von ... bis unter ... Jahren							
16	unter 1 .....	224	60	24	14	24	28	74
17	1 - 3 .....	525	155	51	95	57	35	132
18	3 - 6 .....	813	224	66	192	77	56	198
19	6 - 9 .....	953	221	126	196	114	35	261
20	9 - 12 .....	1 767	506	331	278	193	19	440
21	12 - 15 .....	3 019	707	717	342	573	11	669
22	15 - 18 .....	5 777	1 300	1 439	455	1 611	18	954
23	18 - 21 .....	4 604	2 464	899	85	621	x	535
24	21 und älter .....	536	376	52	5	46	x	57
25	unter 18 .....	13 078	3 173	2 754	1 572	2 649	202	2 728
26	18 und älter .....	5 140	2 840	951	90	667	x	592
27	deutsch .....	16 782	5 499	3 439	1 537	2 961	184	3 162
28	nicht deutsch .....	1 436	514	266	125	355	18	158
29	Insgesamt .....	42 169	13 573	8 449	3 823	8 129	408	7 787
	Alter von ... bis unter ... Jahren							
30	unter 1 .....	474	138	60	32	61	49	134
31	1 - 3 .....	1 144	331	101	202	113	85	312
32	3 - 6 .....	1 806	486	146	428	174	125	447
33	6 - 9 .....	2 395	578	334	472	278	66	667
34	9 - 12 .....	5 100	1 479	1 006	678	632	35	1 270
35	12 - 15 .....	8 044	2 122	1 826	831	1 436	26	1 803
36	15 - 18 .....	12 639	3 045	2 944	998	3 669	22	1 961
37	18 - 21 .....	9 470	4 651	1 935	175	1 643	x	1 066
38	21 und älter .....	1 097	743	97	7	123	x	127
39	unter 18 .....	31 602	8 179	6 417	3 641	6 363	408	6 594
40	18 und älter .....	10 567	5 394	2 032	182	1 766	x	1 193
41	deutsch .....	38 663	12 409	7 802	3 553	7 182	368	7 349
42	nicht deutsch .....	3 506	1 164	647	270	947	40	438
43	Ohne vorangegangene Hilfe .....	9 249	3 580	1 724	725	1 745	139	1 336
44	Mit vorangegangener Hilfe .....	32 920	9 993	6 725	3 098	6 384	269	6 451
45	ambulante Beratung in Fragen der Erziehung .....	11 881	4 049	2 605	869	2 154	74	2 130
46	vorläufige Schutzmaßnahmen .....	4 052	1 004	836	435	1 008	44	725
47	institutionelle Beratung .....	1 843	671	391	118	315	13	335
48	soziale Gruppenarbeit .....	236	77	63	10	43	-	43
49	Erziehungsbeistand/Betreuungs- helfer .....	1 628	426	430	86	384	3	299
50	sozialpädagogische Familienhilfe .....	3 247	867	629	288	501	39	923
51	Erziehung in einer Tagesgruppe .....	1 346	335	347	122	255	-	287
52	Vollzeitpflege in einer anderen Familie .....	2 446	718	351	422	387	40	528
53	Heimerziehung/sonstige betreute Wohnform .....	4 977	1 454	845	595	1 110	49	924
54	intensive sozialpädagogische Einzelbetreuung .....	312	87	84	14	88	1	38
55	Eingliederungshilfe nach BSHG .....	104	44	13	4	16	-	27
56	Eingliederungshilfe nach § 35a SGB VIII .....	126	38	31	6	20	-	31
57	Fortführung der bisherigen Hilfe bei Zuständigkeitswechsel des Jugendamtes .....	722	223	100	129	103	6	161

gesamt

gung der Hilfe(art)

davon												Lfd. Nr.
ambulante Beratung in Fragen der Erziehung	institutionelle Beratung	soziale Gruppenarbeit	Erziehungsbeistand / Betreuungshelfer	sozialpädagogische Familienhilfe	Erziehung in einer Tagesgruppe	Vollzeitpflege in einer anderen Familie	Heimerziehung; sonstige betreute Wohnform	intensive sozialpädagogische Einzelbetreuung	Eingliederungshilfe nach dem BSHG	Eingliederungshilfe nach § 35a SGB VIII	Fortführung der bisherigen Hilfe bei Zuständigkeitswechsel des Jugendamtes	
479	101	70	644	462	193	413	1 077	183	285	135	425	1
6	1	x	-	18	-	25	5	x	-	-	5	2
17	-	x	4	56	6	62	15	x	2	-	18	3
19	3	x	1	71	13	61	34	x	6	1	40	4
34	3	11	11	65	13	62	133	x	22	6	46	5
70	16	28	51	110	69	73	283	-	14	29	87	6
143	29	23	159	108	73	62	350	25	32	35	95	7
146	25	8	209	34	19	63	215	97	48	39	104	8
44	22	-	202	x	x	5	36	55	116	23	28	9
-	2	-	7	x	x	-	6	6	45	2	2	10
435	77	70	435	462	193	408	1 035	122	124	110	395	11
44	24	-	-	x	x	5	42	61	161	25	30	12
451	93	58	599	433	179	396	1 017	168	270	127	396	13
28	8	12	45	29	14	17	60	15	15	8	29	14
419	82	23	495	360	64	361	667	197	214	56	382	15
11	1	x	-	19	-	29	11	x	-	-	3	16
13	3	x	3	34	-	44	9	x	-	-	26	17
16	2	x	4	55	4	53	21	x	4	2	37	18
18	1	4	5	44	10	57	62	x	3	2	55	19
38	4	7	24	82	23	59	138	-	12	5	48	20
97	17	8	75	73	22	57	193	15	18	10	84	21
158	32	3	188	53	5	57	196	95	35	23	109	22
65	20	1	192	x	x	5	35	86	100	11	20	23
3	2	-	4	x	x	-	2	1	42	3	-	24
351	60	22	299	360	64	356	630	110	72	42	362	25
68	22	1	196	x	x	5	37	87	142	14	20	26
400	78	18	479	344	63	337	639	183	203	54	364	27
19	4	5	16	16	1	24	28	14	11	2	18	28
898	183	93	1 139	822	257	774	1 744	380	499	191	807	29
17	2	x	-	37	-	54	16	x	-	-	8	30
30	3	x	7	90	6	106	24	x	2	-	44	31
35	5	x	5	126	17	114	55	x	10	3	77	32
52	4	15	16	109	23	119	195	x	25	8	101	33
108	20	35	75	192	92	132	421	-	26	34	135	34
240	46	31	234	181	95	119	543	40	50	45	179	35
304	57	11	397	87	24	120	411	192	83	62	213	36
109	42	1	394	x	x	10	71	141	216	34	48	37
3	4	-	11	x	x	-	8	7	87	5	2	38
786	137	92	734	822	257	764	1 665	232	196	152	757	39
112	46	1	405	x	x	10	79	148	303	39	50	40
851	171	76	1 078	777	242	733	1 656	351	473	181	760	41
47	12	17	61	45	15	41	88	29	26	10	47	42
143	30	15	227	145	44	133	290	47	89	38	135	43
755	153	78	912	677	213	641	1 454	333	410	153	672	44
360	44	29	289	213	65	155	542	114	107	37	175	45
81	27	5	110	108	23	107	97	44	39	12	72	46
40	19	17	51	22	17	16	64	21	34	12	22	47
9	1	6	4	1	2	1	13	-	2	1	3	48
30	11	4	117	18	4	16	50	18	15	7	9	49
82	15	11	78	210	32	139	211	18	40	15	72	50
30	2	4	41	29	48	19	47	11	19	11	26	51
26	3	-	45	18	7	101	155	30	48	14	81	52
83	28	2	147	40	9	66	236	64	81	22	146	53
-	1	-	5	3	1	3	10	8	3	2	2	54
-	-	-	1	1	-	2	4	2	10	3	4	55
-	-	-	4	1	2	-	4	-	5	13	2	56
14	2	-	20	13	3	16	21	3	7	4	58	57

Lfd. Nr.	Geschlecht — Altersgruppe — Staatsangehörigkeit	Insgesamt	Ursache der Beendi					
			Abschluss	vorzeitige Beendigung auf Veranlassung des Sorgebe- rechtigten bzw. Volljährigen	Abgabe an ein anderes Jugendamt	sonstige Beendigung	Adoptions- pflege	Überleitung in einer der folgenden Hilfearten zusammen
1	Männlich .....	4 813	1 979	900	134	725	1	1 074
	Alter von ... bis unter ... Jahren							
2	unter 1 .....	7	1	2	-	3	-	1
3	1 - 3 .....	44	19	9	-	7	-	9
4	3 - 6 .....	107	55	7	5	24	-	16
5	6 - 9 .....	437	135	89	29	69	1	114
6	9 - 12 .....	1 719	649	354	54	271	-	391
7	12 - 15 .....	1 887	819	347	37	248	-	436
8	15 - 18 .....	597	295	88	8	99	-	107
9	18 - 21 .....	15	6	4	1	4	-	-
10	21 und älter .....	x	x	x	x	x	x	x
11	unter 18 .....	4 798	1 973	896	133	721	1	1 074
12	18 und älter .....	15	6	4	1	4	x	x
13	deutsch .....	4 426	1 813	823	129	652	1	1 008
14	nicht deutsch .....	387	166	77	5	73	x	66
15	Weiblich .....	1 662	672	315	46	227	x	402
	Alter von ... bis unter ... Jahren							
16	unter 1 .....	1	-	1	-	-	-	-
17	1 - 3 .....	37	22	5	-	9	-	1
18	3 - 6 .....	57	30	7	-	14	-	6
19	6 - 9 .....	199	60	45	12	36	-	46
20	9 - 12 .....	633	241	138	19	86	-	149
21	12 - 15 .....	582	251	92	13	61	-	165
22	15 - 18 .....	150	66	26	2	21	-	35
23	18 - 21 .....	3	2	1	-	-	-	-
24	21 und älter .....	x	x	x	x	x	x	x
25	unter 18 .....	1 659	670	314	46	227	-	402
26	18 und älter .....	3	2	1	-	-	-	-
27	deutsch .....	1 565	625	301	44	212	-	383
28	nicht deutsch .....	97	47	14	2	15	-	19
29	Insgesamt .....	6 475	2 651	1 215	180	952	1	1 476
	Alter von ... bis unter ... Jahren							
30	unter 1 .....	8	1	3	-	3	-	1
31	1 - 3 .....	81	41	14	-	16	-	10
32	3 - 6 .....	164	85	14	5	38	-	22
33	6 - 9 .....	636	195	134	41	105	1	160
34	9 - 12 .....	2 352	890	492	73	357	-	540
35	12 - 15 .....	2 469	1 070	439	50	309	-	601
36	15 - 18 .....	747	361	114	10	120	-	142
37	18 - 21 .....	18	8	5	1	4	-	-
38	21 und älter .....	x	x	x	x	x	x	x
39	unter 18 .....	6 457	2 643	1 210	179	948	1	1 476
40	18 und älter .....	18	8	5	1	4	-	-
41	deutsch .....	5 991	2 438	1 124	173	864	1	1 391
42	nicht deutsch .....	484	213	91	7	88	-	85
43	Ohne vorangegangene Hilfe .....	1 676	791	288	36	284	1	276
44	Mit vorangegangener Hilfe .....	4 799	1 860	927	144	668	-	1 200
45	ambulante Beratung in Fragen der Erziehung .....	2 519	1 034	504	66	346	-	569
46	vorläufige Schutzmaßnahmen .....	83	28	17	2	11	-	25
47	institutionelle Beratung .....	449	195	80	13	57	-	104
48	soziale Gruppenarbeit .....	83	35	23	2	7	-	16
49	Erziehungsbeistand/Betreuungs- helfer .....	221	80	44	5	35	-	57
50	sozialpädagogische Familienhilfe .....	728	226	138	18	112	-	234
51	Erziehung in einer Tagesgruppe .....	208	75	42	8	31	-	52
52	Vollzeitpflege in einer anderen Familie .....	91	32	9	9	13	-	28
53	Heimerziehung/sonstige betreute Wohnform .....	322	114	52	12	49	-	95
54	intensive sozialpädagogische Einzelbetreuung .....	19	10	3	1	2	-	3
55	Eingliederungshilfe nach BSHG .....	27	15	5	1	2	-	4
56	Eingliederungshilfe nach § 35a SGB VIII .....	18	3	4	3	2	-	6
57	Fortführung der bisherigen Hilfe bei Zuständigkeitswechsel des Jugendamtes .....	31	13	6	4	1	-	7

einer Tagesgruppe

gung der Hilfe(art)

davon												Lfd. Nr.
ambulante Beratung in Fragen der Erziehung	institutionelle Beratung	soziale Gruppenarbeit	Erziehungsbeistand / Betreuungshelfer	sozialpädagogische Familienhilfe	Erziehung in einer Tagesgruppe	Vollzeitpflege in einer anderen Familie	Heimerziehung; sonstige betreute Wohnform	intensive sozialpädagogische Einzelbetreuung	Eingliederungshilfe nach dem BSHG	Eingliederungshilfe nach § 35a SGB VIII	Fortführung der bisherigen Hilfe bei Zuständigkeitswechsel des Jugendamtes	
124	18	58	144	90	x	45	521	13	19	25	17	1
-	-	x	-	-	x	1	-	x	-	-	-	2
1	-	x	2	3	x	2	1	x	-	-	-	3
1	1	x	-	-	x	6	4	x	4	-	-	4
9	-	10	2	8	x	9	67	-	6	2	1	5
40	7	25	37	38	x	14	204	-	2	15	9	6
56	8	19	81	36	x	8	200	7	7	7	7	7
17	2	4	22	5	x	5	45	6	-	1	-	8
-	-	-	-	-	x	-	-	-	-	-	-	9
x	x	x	x	x	x	x	x	x	x	x	x	10
124	18	58	144	90	x	45	521	13	19	25	17	11
x	-	x	x	x	x	x	x	x	x	x	x	12
116	17	48	133	82	x	44	497	10	19	25	17	13
8	1	10	11	8	x	1	24	3	x	x	x	14
48	1	17	45	34	x	26	204	5	9	4	9	15
-	-	x	-	-	x	-	-	x	-	-	-	16
1	-	x	-	-	x	-	-	x	-	-	-	17
-	-	x	-	1	x	1	1	x	1	1	1	18
3	-	4	2	1	x	8	26	-	-	-	2	19
13	1	6	14	14	x	11	83	-	4	1	2	20
28	-	6	24	15	x	5	78	-	3	2	4	21
3	-	1	5	3	x	1	16	5	1	-	-	22
-	-	-	-	-	x	-	-	-	-	-	-	23
x	x	x	x	x	x	x	x	x	x	x	x	24
48	1	17	45	34	x	26	204	5	9	4	9	25
-	-	-	-	-	x	-	-	-	-	-	-	26
43	1	13	44	32	x	26	198	5	8	4	9	27
5	-	4	1	2	x	-	6	-	1	-	-	28
172	19	75	189	124	x	71	725	18	28	29	26	29
-	-	x	-	-	x	1	-	x	-	-	-	30
2	-	x	2	3	x	2	1	x	-	-	-	31
1	1	x	-	1	x	7	5	x	5	1	1	32
12	-	14	4	9	x	17	93	-	6	2	3	33
53	8	31	51	52	x	25	287	-	6	16	11	34
84	8	25	105	51	x	13	278	7	10	9	11	35
20	2	5	27	8	x	6	61	11	1	1	-	36
-	-	-	-	-	x	-	-	-	-	-	-	37
x	x	x	x	x	x	x	x	x	x	x	x	38
172	19	75	189	124	x	71	725	18	28	29	26	39
-	-	-	-	-	x	-	-	-	-	-	-	40
159	18	61	177	114	x	70	695	15	27	29	26	41
13	1	14	12	10	x	1	30	3	1	-	-	42
23	4	11	47	26	x	16	125	5	7	9	3	43
149	15	64	142	98	x	55	600	13	21	20	23	44
82	7	25	68	45	x	19	289	8	7	7	12	45
3	-	2	3	1	x	2	10	-	2	1	1	46
10	3	16	18	7	x	3	39	2	2	1	3	47
1	-	4	-	-	x	1	10	-	-	-	-	48
5	1	1	10	4	x	4	32	-	-	-	-	49
26	3	10	21	30	x	14	114	2	5	4	5	50
6	-	4	7	4	x	1	26	-	-	3	1	51
-	-	-	1	-	x	6	19	-	2	-	-	52
16	1	2	10	5	x	5	52	1	-	2	1	53
-	-	-	-	-	x	-	3	-	-	-	-	54
-	-	-	1	-	x	-	1	-	2	-	-	55
-	-	-	1	1	x	-	2	-	-	2	-	56
-	-	-	2	1	x	-	3	-	1	-	-	57

Lfd. Nr.	Geschlecht — Altersgruppe — Staatsangehörigkeit	Insgesamt	Ursache der Beendi					
			Abschluss	vorzeitige Beendigung auf Veranlassung des Sorgeberechtigten bzw. Volljährigen	Abgabe an ein anderes Jugendamt	sonstige Beendigung	Adoptionspflege	Überleitung in einer der folgenden Hilfearten zusammen
1	Männlich .....	4 154	1 322	439	842	465	184	902
	Alter von ... bis unter ... Jahren							
2	unter 1 .....	146	51	18	16	16	20	25
3	1 - 3 .....	333	89	25	88	26	42	63
4	3 - 6 .....	554	122	44	179	44	62	103
5	6 - 9 .....	505	97	42	162	45	28	131
6	9 - 12 .....	512	91	64	159	42	15	141
7	12 - 15 .....	537	88	72	105	74	15	183
8	15 - 18 .....	787	255	83	113	143	2	191
9	18 - 21 .....	692	459	87	20	70	x	56
10	21 und älter .....	88	70	4	-	5	x	9
11	unter 18 .....	3 374	793	348	822	390	184	837
12	18 und älter .....	780	529	91	20	75	x	65
13	deutsch .....	3 895	1 241	402	807	424	164	857
14	nicht deutsch .....	259	81	37	35	41	20	45
15	Weiblich .....	4 218	1 393	477	777	552	183	836
	Alter von ... bis unter ... Jahren							
16	unter 1 .....	128	34	13	10	14	23	34
17	1 - 3 .....	295	74	20	85	26	29	61
18	3 - 6 .....	461	116	29	148	36	52	80
19	6 - 9 .....	452	94	52	124	54	34	94
20	9 - 12 .....	468	101	60	136	56	18	97
21	12 - 15 .....	602	117	71	147	91	10	166
22	15 - 18 .....	988	285	144	105	203	17	234
23	18 - 21 .....	760	518	87	21	71	x	63
24	21 und älter .....	64	54	1	1	1	x	7
25	unter 18 .....	3 394	821	389	755	480	183	766
26	18 und älter .....	824	572	88	22	72	x	70
27	deutsch .....	3 951	1 303	443	729	509	166	801
28	nicht deutsch .....	267	90	34	48	43	17	35
29	Insgesamt .....	8 372	2 715	916	1 619	1 017	367	1 738
	Alter von ... bis unter ... Jahren							
30	unter 1 .....	274	85	31	26	30	43	59
31	1 - 3 .....	628	163	45	173	52	71	124
32	3 - 6 .....	1 015	238	73	327	80	114	183
33	6 - 9 .....	957	191	94	286	99	62	225
34	9 - 12 .....	980	192	124	295	98	33	238
35	12 - 15 .....	1 139	205	143	252	165	25	349
36	15 - 18 .....	1 775	540	227	218	346	19	425
37	18 - 21 .....	1 452	977	174	41	141	x	119
38	21 und älter .....	152	124	5	1	6	x	16
39	unter 18 .....	6 768	1 614	737	1 577	870	367	1 603
40	18 und älter .....	1 604	1 101	179	42	147	x	135
41	deutsch .....	7 846	2 544	845	1 536	933	330	1 658
42	nicht deutsch .....	526	171	71	83	84	37	80
43	Ohne vorangegangene Hilfe .....	2 303	932	233	371	312	125	330
44	Mit vorangegangener Hilfe .....	6 069	1 783	683	1 248	705	242	1 408
45	ambulante Beratung in Fragen der Erziehung .....	2 037	706	263	338	247	65	418
46	vorläufige Schutzmaßnahmen .....	686	153	83	165	92	39	154
47	institutionelle Beratung .....	223	80	29	31	27	10	46
48	soziale Gruppenarbeit .....	15	2	4	2	2	-	5
49	Erziehungsbeistand/Betreuungshelfer .....	98	30	12	15	12	3	26
50	sozialpädagogische Familienhilfe .....	644	168	85	103	70	32	186
51	Erziehung in einer Tagesgruppe .....	99	30	14	14	14	-	27
52	Vollzeitpflege in einer anderen Familie .....	1 010	282	94	270	107	40	217
53	Heimerziehung/sonstige betreute Wohnform .....	965	239	78	248	94	47	259
54	intensive sozialpädagogische Einzelbetreuung .....	21	8	1	4	3	1	4
55	Eingliederungshilfe nach BSHG .....	16	5	1	1	4	-	5
56	Eingliederungshilfe nach § 35a SGB VIII .....	9	4	3	-	-	-	2
57	Fortführung der bisherigen Hilfe bei Zuständigkeitswechsel des Jugendamtes .....	246	76	16	57	33	5	59



Beendigung der Hilfe(art)												Lfd. Nr.
davon												
ambulante Beratung in Fragen der Erziehung	institutionelle Beratung	soziale Gruppenarbeit	Erziehungsbeistand / Betreuungshelfer	sozialpädagogische Familienhilfe	Erziehung in einer Tagesgruppe	Vollzeitpflege in einer anderen Familie	Heimerziehung; sonstige betreute Wohnform	intensive sozialpädagogische Einzelbetreuung	Eingliederungshilfe nach dem BSHG	Eingliederungshilfe nach § 35a SGB VIII	Fortführung der bisherigen Hilfe bei Zuständigkeitswechsel des Jugendamtes	
57	11	3	30	96	18	x	482	11	27	8	159	1
4	1	x	-	11	-	x	5	x	-	-	4	2
6	-	x	1	27	2	x	14	x	1	-	12	3
11	2	x	-	22	5	x	30	x	-	-	33	4
10	-	1	2	15	3	x	66	x	5	1	28	5
7	-	1	1	10	7	x	76	-	1	1	37	6
8	2	-	6	9	1	x	125	-	4	1	27	7
8	2	1	10	2	-	x	137	7	4	3	17	8
3	4	-	10	x	x	x	26	3	7	2	1	9
-	-	-	-	x	x	x	3	1	5	-	-	10
54	7	3	20	96	18	x	453	7	15	6	158	11
3	4	-	10	x	x	x	29	4	12	2	1	12
52	9	3	29	93	18	x	459	11	27	8	148	13
5	2	-	1	3	-	x	23	-	-	-	11	14
54	13	-	29	88	7	x	427	16	30	3	169	15
5	1	x	-	15	-	x	11	x	-	-	2	16
8	1	x	1	20	-	x	9	x	-	-	22	17
7	1	x	1	20	1	x	20	x	2	-	28	18
4	-	-	-	10	4	x	36	x	-	-	40	19
3	-	-	1	8	1	x	54	-	1	-	29	20
10	3	-	4	9	1	x	112	-	6	-	21	21
12	3	-	14	6	-	x	152	12	7	3	25	22
5	2	-	8	x	x	x	31	4	11	-	2	23
-	2	-	-	x	x	x	2	-	3	-	-	24
49	9	-	21	88	7	x	394	12	16	3	167	25
5	4	-	8	x	x	x	33	4	14	-	2	26
51	13	-	29	84	7	x	407	16	27	2	165	27
3	-	-	-	4	-	x	20	-	3	1	4	28
111	24	3	59	184	25	x	909	27	57	11	328	29
9	2	x	-	26	-	x	16	x	-	-	6	30
14	1	x	2	47	2	x	23	x	1	-	34	31
18	3	x	1	42	6	x	50	x	2	-	61	32
14	-	1	2	25	7	x	102	x	5	1	68	33
10	-	1	2	18	8	x	130	-	2	1	66	34
18	5	-	10	18	2	x	237	-	10	1	48	35
20	5	1	24	8	-	x	289	19	11	6	42	36
8	6	-	18	x	x	x	57	7	18	2	3	37
-	2	-	-	x	x	x	5	1	8	-	-	38
103	16	3	41	184	25	x	847	19	31	9	325	39
8	8	-	18	x	x	x	62	8	26	2	3	40
103	22	3	58	177	25	x	866	27	54	10	313	41
8	2	-	1	7	-	x	43	-	3	1	15	42
27	6	1	14	36	8	x	157	4	12	2	63	43
84	18	2	45	148	17	x	752	23	45	9	265	44
39	3	-	14	40	5	x	222	11	23	3	58	45
8	2	2	4	27	2	x	78	2	3	-	26	46
6	1	-	3	1	1	x	23	-	2	1	8	47
1	-	-	-	-	-	x	3	-	-	-	1	48
1	-	-	6	2	-	x	15	1	-	-	1	49
7	1	-	2	55	6	x	90	-	1	2	22	50
1	-	-	1	5	2	x	14	-	-	-	4	51
10	2	-	5	9	1	x	130	5	9	1	45	52
8	8	-	10	6	-	x	154	2	6	2	63	53
-	-	-	-	-	-	x	3	1	-	-	-	54
-	-	-	-	-	-	x	3	-	-	-	2	55
-	-	-	-	-	-	x	2	-	-	-	-	56
3	1	-	-	3	-	x	15	1	1	-	35	57

Lfd. Nr.	Geschlecht — Altersgruppe — Staatsangehörigkeit	Insgesamt	Ursache der Beendi					
			Abschluss	vorzeitige Beendigung auf Veranlassung des Sorgebe- rechtigten bzw. Volljährigen	Abgabe an ein anderes Jugendamt	sonstige Beendigung	Adoptions- pflege	Überleitung in einer der folgenden Hilfearten zusammen
1	Männlich .....	14 097	3 933	3 246	1 167	3 377	21	2 353
	Alter von ... bis unter ... Jahren							
2	unter 1 .....	97	26	16	2	18	1	34
3	1 - 3 .....	242	68	16	19	23	8	108
4	3 - 6 .....	332	85	29	52	29	7	130
5	6 - 9 .....	500	125	77	85	50	2	161
6	9 - 12 .....	1 082	229	250	187	122	1	293
7	12 - 15 .....	2 476	464	676	340	520	-	476
8	15 - 18 .....	5 130	1 098	1 282	413	1 684	2	651
9	18 - 21 .....	3 800	1 563	866	67	862	x	442
10	21 und älter .....	438	275	34	2	69	x	58
11	unter 18 .....	9 859	2 095	2 346	1 098	2 446	21	1 853
12	18 und älter .....	4 238	1 838	900	69	931	x	500
13	deutsch .....	12 767	3 561	3 000	1 062	2 922	19	2 203
14	nicht deutsch .....	1 330	372	246	105	455	2	150
15	Weiblich .....	11 605	3 617	2 779	824	2 383	19	1 983
	Alter von ... bis unter ... Jahren							
16	unter 1 .....	95	26	10	4	10	5	40
17	1 - 3 .....	193	59	26	10	22	6	70
18	3 - 6 .....	295	78	30	44	27	4	112
19	6 - 9 .....	302	67	29	60	24	1	121
20	9 - 12 .....	661	162	132	123	51	1	192
21	12 - 15 .....	1 783	324	541	178	410	1	329
22	15 - 18 .....	4 383	882	1 225	338	1 303	1	634
23	18 - 21 .....	3 467	1 731	739	63	494	x	440
24	21 und älter .....	426	288	47	4	42	x	45
25	unter 18 .....	7 712	1 598	1 993	757	1 847	19	1 498
26	18 und älter .....	3 893	2 019	786	67	536	x	485
27	deutsch .....	10 591	3 267	2 569	751	2 101	18	1 885
28	nicht deutsch .....	1 014	350	210	73	282	1	98
29	Insgesamt .....	25 702	7 550	6 025	1 991	5 760	40	4 336
	Alter von ... bis unter ... Jahren							
30	unter 1 .....	192	52	26	6	28	6	74
31	1 - 3 .....	435	127	42	29	45	14	178
32	3 - 6 .....	627	163	59	96	56	11	242
33	6 - 9 .....	802	192	106	145	74	3	282
34	9 - 12 .....	1 743	391	382	310	173	2	485
35	12 - 15 .....	4 259	788	1 217	518	930	1	805
36	15 - 18 .....	9 513	1 980	2 507	751	2 987	3	1 285
37	18 - 21 .....	7 267	3 294	1 605	130	1 356	x	882
38	21 und älter .....	864	563	81	6	111	x	103
39	unter 18 .....	17 571	3 693	4 339	1 855	4 293	40	3 351
40	18 und älter .....	8 131	3 857	1 686	136	1 467	x	985
41	deutsch .....	23 358	6 828	5 569	1 813	5 023	37	4 088
42	nicht deutsch .....	2 344	722	456	178	737	3	248
43	Ohne vorangegangene Hilfe .....	4 965	1 735	1 143	312	1 058	13	704
44	Mit vorangegangener Hilfe .....	20 737	5 815	4 882	1 679	4 702	27	3 632
45	ambulante Beratung in Fragen der Erziehung .....	6 912	2 132	1 755	456	1 476	9	1 084
46	vorläufige Schutzmaßnahmen .....	3 186	792	717	267	873	5	532
47	institutionelle Beratung .....	1 108	368	269	74	217	3	177
48	soziale Gruppenarbeit .....	131	38	36	6	31	-	20
49	Erziehungsbeistand/Betreuungs- helfer .....	1 241	295	362	63	317	-	204
50	sozialpädagogische Familienhilfe .....	1 829	458	402	164	308	7	490
51	Erziehung in einer Tagesgruppe .....	990	206	284	100	200	-	200
52	Vollzeitpflege in einer anderen Familie .....	1 265	366	234	140	255	-	270
53	Heimerziehung/sonstige betreute Wohnform .....	3 260	925	646	327	861	2	499
54	intensive sozialpädagogische Einzelbetreuung .....	223	48	71	9	70	-	25
55	Eingliederungshilfe nach BSHG .....	56	23	6	2	8	-	17
56	Eingliederungshilfe nach § 35a SGB VIII .....	94	30	22	3	17	-	22
57	Fortführung der bisherigen Hilfe bei Zuständigkeitswechsel des Jugendamtes .....	442	134	78	68	69	1	92

## betreute Wohnform

gung der Hilfe(art)												Lfd. Nr.
davon												
ambulante Beratung in Fragen der Erziehung	institutionelle Beratung	soziale Gruppenarbeit	Erziehungsbeistand / Betreuungshelfer	sozialpädagogische Familienhilfe	Erziehung in einer Tagesgruppe	Vollzeitpflege in einer anderen Familie	Heimerziehung; sonstige betreute Wohnform	intensive sozialpädagogische Einzelbetreuung	Eingliederungshilfe nach dem BSHG	Eingliederungshilfe nach § 35a SGB VIII	Fortführung der bisherigen Hilfe bei Zuständigkeitswechsel des Jugendamtes	
284	67	9	446	275	174	364	x	159	238	93	244	1
2	-	x	-	7	-	24	x	x	-	-	1	2
10	-	x	1	26	4	60	x	x	1	-	6	3
7	-	x	1	49	8	55	x	x	2	1	7	4
15	3	-	7	42	10	53	x	x	11	3	17	5
23	8	2	12	62	62	59	x	-	11	13	41	6
75	18	4	70	63	71	53	x	18	21	23	60	7
117	20	3	167	26	19	56	x	84	43	33	83	8
35	16	-	181	x	x	4	x	52	109	18	27	9
-	2	-	7	x	x	-	x	5	40	2	2	10
249	49	9	258	275	174	360	x	102	89	73	215	11
35	18	-	188	x	x	4	x	57	149	20	29	12
270	62	7	415	258	160	349	x	147	223	85	227	13
14	5	2	31	17	14	15	x	12	15	8	17	14
309	64	6	393	233	55	333	x	176	170	45	199	15
6	-	x	-	4	-	29	x	x	-	-	1	16
4	2	x	2	14	-	44	x	x	-	-	4	17
9	1	x	3	34	3	52	x	x	1	1	8	18
11	1	-	3	33	6	49	x	x	3	2	13	19
22	3	1	9	60	21	48	x	-	7	4	17	20
57	14	2	46	46	21	52	x	15	9	8	59	21
141	28	2	157	42	4	55	x	78	27	18	82	22
57	15	1	170	x	x	4	x	82	87	9	15	23
2	-	-	3	x	x	-	x	1	36	3	-	24
250	49	5	220	233	55	329	x	93	47	33	184	25
59	15	1	173	x	x	4	x	83	123	12	15	26
298	60	5	379	224	54	310	x	162	163	45	185	27
11	4	1	14	9	1	23	x	14	7	-	14	28
593	131	15	839	508	229	697	x	335	408	138	443	29
8	-	x	-	11	-	53	x	x	-	-	2	30
14	2	x	3	40	4	104	x	x	1	-	10	31
16	1	x	4	83	11	107	x	x	3	2	15	32
26	4	-	10	75	16	102	x	x	14	5	30	33
45	11	3	21	122	83	107	x	-	18	17	58	34
132	32	6	116	109	92	105	x	33	30	31	119	35
258	48	5	324	68	23	111	x	162	70	51	165	36
92	31	1	351	x	x	8	x	134	196	27	42	37
2	2	-	10	x	x	-	x	6	76	5	2	38
499	98	14	478	508	229	689	x	195	136	106	399	39
94	33	1	361	x	x	8	x	140	272	32	44	40
568	122	12	794	482	214	659	x	309	386	130	412	41
25	9	3	45	26	15	38	x	26	22	8	31	42
91	18	3	161	83	35	115	x	38	69	22	69	43
502	113	12	678	425	194	582	x	297	339	116	374	44
230	32	4	200	124	60	135	x	95	76	25	103	45
69	25	1	102	80	20	105	x	42	34	10	44	46
21	14	1	29	14	16	13	x	19	29	10	11	47
6	1	2	3	1	2	-	x	-	2	1	2	48
23	10	3	94	12	4	12	x	17	15	7	7	49
49	11	1	50	125	26	125	x	16	34	9	44	50
23	2	-	32	20	46	18	x	11	19	8	21	51
15	1	-	36	9	6	94	x	25	37	12	35	52
55	16	-	107	27	8	60	x	61	72	15	78	53
-	-	-	5	3	1	2	x	7	3	2	2	54
-	-	-	-	1	-	2	x	2	8	2	2	55
-	-	-	2	-	2	-	x	-	5	11	2	56
11	1	-	18	9	3	16	x	2	5	4	23	57

Lfd. Nr.	Geschlecht — Altersgruppe — Staatsangehörigkeit	Insgesamt	Ursache der Beendi					
			Abschluss	vorzeitige Beendigung auf Veranlassung des Sorgeberechtigten bzw. Volljährigen	Abgabe an ein anderes Jugendamt	sonstige Beendigung	Adoptionspflege	Überleitung in einer der folgenden Hilfearten zusammen
1	Männlich .....	887	326	159	18	246	-	138
	Alter von ... bis unter ... Jahren							
2	unter 1 .....	x	x	x	x	x	x	x
3	1 - 3 .....	x	x	x	x	x	x	x
4	3 - 6 .....	x	x	x	x	x	x	x
5	6 - 9 .....	x	x	x	x	x	x	x
6	9 - 12 .....	20	4	7	-	4	-	5
7	12 - 15 .....	125	44	14	7	21	-	39
8	15 - 18 .....	348	97	52	9	132	-	58
9	18 - 21 .....	359	159	79	2	86	x	33
10	21 und älter .....	35	22	7	-	3	x	3
11	unter 18 .....	493	145	73	16	157	-	102
12	18 und älter .....	394	181	86	2	89	x	36
13	deutsch .....	793	295	138	18	223	-	119
14	nicht deutsch .....	94	31	21	-	23	-	19
15	Weiblich .....	733	331	134	15	154	-	99
	Alter von ... bis unter ... Jahren							
16	unter 1 .....	x	x	x	x	x	x	x
17	1 - 3 .....	x	x	x	x	x	x	x
18	3 - 6 .....	x	x	x	x	x	x	x
19	6 - 9 .....	x	x	x	x	x	x	x
20	9 - 12 .....	5	2	1	-	-	-	2
21	12 - 15 .....	52	15	13	4	11	-	9
22	15 - 18 .....	256	67	44	10	84	-	51
23	18 - 21 .....	374	213	72	1	56	x	32
24	21 und älter .....	46	34	4	-	3	x	5
25	unter 18 .....	313	84	58	14	95	-	62
26	18 und älter .....	420	247	76	1	59	x	37
27	deutsch .....	675	304	126	13	139	-	93
28	nicht deutsch .....	58	27	8	2	15	-	6
29	Insgesamt .....	1 620	657	293	33	400	-	237
	Alter von ... bis unter ... Jahren							
30	unter 1 .....	x	x	x	x	x	x	x
31	1 - 3 .....	x	x	x	x	x	x	x
32	3 - 6 .....	x	x	x	x	x	x	x
33	6 - 9 .....	x	x	x	x	x	x	x
34	9 - 12 .....	25	6	8	-	4	-	7
35	12 - 15 .....	177	59	27	11	32	-	48
36	15 - 18 .....	604	164	96	19	216	-	109
37	18 - 21 .....	733	372	151	3	142	x	65
38	21 und älter .....	81	56	11	-	6	x	8
39	unter 18 .....	806	229	131	30	252	-	164
40	18 und älter .....	814	428	162	3	148	x	73
41	deutsch .....	1 468	599	264	31	362	-	212
42	nicht deutsch .....	152	58	29	2	38	-	25
43	Ohne vorangegangene Hilfe .....	305	122	60	6	91	-	26
44	Mit vorangegangener Hilfe .....	1 315	535	233	27	309	-	211
45	ambulante Beratung in Fragen der Erziehung .....	413	177	83	9	85	-	59
46	vorläufige Schutzmaßnahmen .....	97	31	19	1	32	-	14
47	institutionelle Beratung .....	63	28	13	-	14	-	8
48	soziale Gruppenarbeit .....	7	2	-	-	3	-	2
49	Erziehungsbeistand/Betreuungshelfer .....	68	21	12	3	20	-	12
50	sozialpädagogische Familienhilfe .....	46	15	4	3	11	-	13
51	Erziehung in einer Tagesgruppe .....	49	24	7	-	10	-	8
52	Vollzeitpflege in einer anderen Familie .....	80	38	14	3	12	-	13
53	Heimerziehung/sonstige betreute Wohnform .....	430	176	69	8	106	-	71
54	intensive sozialpädagogische Einzelbetreuung .....	49	21	9	-	13	-	6
55	Eingliederungshilfe nach BSHG .....	5	1	1	-	2	-	1
56	Eingliederungshilfe nach § 35a SGB VIII .....	5	1	2	-	1	-	1
57	Fortführung der bisherigen Hilfe bei Zuständigkeitswechsel des Jugendamtes .....	3	-	-	-	-	-	3

gogische Einzelbetreuung

gung der Hilfe(art)												Lfd. Nr.
davon												
ambulante Beratung in Fragen der Erziehung	institutionelle Beratung	soziale Gruppenarbeit	Erziehungsbeistand / Betreuungshelfer	sozialpädagogische Familienhilfe	Erziehung in einer Tagesgruppe	Vollzeitpflege in einer anderen Familie	Heimerziehung; sonstige betreute Wohnform	intensive sozialpädagogische Einzelbetreuung	Eingliederungshilfe nach dem BSHG	Eingliederungshilfe nach § 35a SGB VIII	Fortführung der bisherigen Hilfe bei Zuständigkeitswechsel des Jugendamtes	
14	5	-	24	1	1	4	74	x	1	9	5	1
x	x	x	x	x	x	x	x	x	x	x	x	2
x	x	x	x	x	x	x	x	x	x	x	x	3
x	x	x	x	x	x	x	x	x	x	x	x	4
x	x	x	x	x	x	x	x	x	x	x	x	5
-	1	-	1	-	-	-	3	x	-	-	-	6
4	1	-	2	-	1	1	25	x	-	4	1	7
4	1	-	10	1	-	2	33	x	1	2	4	8
6	2	-	11	x	x	1	10	x	-	3	-	9
-	-	-	-	x	x	-	3	x	-	-	-	10
8	3	-	13	1	1	3	61	x	1	6	5	11
6	2	-	11	x	x	1	13	x	-	3	-	12
13	5	-	22	-	1	3	61	x	1	9	4	13
1	-	-	2	1	-	1	13	x	-	-	1	14
8	4	-	28	5	2	2	36	x	5	4	5	15
x	x	x	x	x	x	x	x	x	x	x	x	16
x	x	x	x	x	x	x	x	x	x	x	x	17
x	x	x	x	x	x	x	x	x	x	x	x	18
x	x	x	x	x	x	x	x	x	x	x	x	19
-	-	-	-	-	1	-	1	x	-	-	-	20
2	-	-	1	3	-	-	3	x	-	-	-	21
2	1	-	12	2	1	1	28	x	-	2	2	22
3	3	-	14	x	x	1	4	x	2	2	3	23
1	-	-	1	x	x	-	-	x	3	-	-	24
4	1	-	13	5	2	1	32	x	-	2	2	25
4	3	-	15	x	x	1	4	x	5	2	3	26
8	4	-	27	4	2	1	34	x	5	3	5	27
-	-	-	1	1	-	1	2	x	-	1	-	28
22	9	-	52	6	3	6	110	x	6	13	10	29
x	x	x	x	x	x	x	x	x	x	x	x	30
x	x	x	x	x	x	x	x	x	x	x	x	31
x	x	x	x	x	x	x	x	x	x	x	x	32
x	x	x	x	x	x	x	x	x	x	x	x	33
-	1	-	1	-	1	-	4	x	-	-	-	34
6	1	-	3	3	1	1	28	x	-	4	1	35
6	2	-	22	3	1	3	61	x	1	4	6	36
9	5	-	25	x	x	2	14	x	2	5	3	37
1	-	-	1	x	x	-	3	x	3	-	-	38
12	4	-	26	6	3	4	93	x	1	8	7	39
10	5	-	26	x	x	2	17	x	5	5	3	40
21	9	-	49	4	3	4	95	x	6	12	9	41
1	-	-	3	2	-	2	15	x	-	1	1	42
2	2	-	5	-	1	2	8	x	1	5	-	43
20	7	-	47	6	2	4	102	x	5	8	10	44
9	2	-	7	4	-	1	31	x	1	2	2	45
1	-	-	1	-	1	-	9	x	-	1	1	46
3	1	-	1	-	-	-	2	x	1	-	-	47
1	-	-	1	-	-	-	-	x	-	-	-	48
1	-	-	7	-	-	-	3	x	-	-	1	49
-	-	-	5	-	-	-	7	x	-	-	1	50
-	-	-	1	-	-	-	7	x	-	-	-	51
1	-	-	3	-	-	1	6	x	-	1	1	52
4	3	-	20	2	1	1	30	x	3	3	4	53
-	1	-	-	-	-	1	4	x	-	-	-	54
-	-	-	-	-	-	-	-	x	-	1	-	55
-	-	-	1	-	-	-	-	x	-	-	-	56
-	-	-	-	-	-	-	3	x	-	-	-	57

## Hilfe zur Erziehung außerhalb des Elternhauses

## 8 Beendete Hilfen für junge Menschen 2001 nach Altersgruppen sowie Schul- bzw. Ausbildungsverhältnis bei Beginn und Ende der Hilfe

Alter — Schul- bzw. Ausbildungsverhältnis bei Beginn der Hilfe	Insgesamt	Darunter mit Änderung des Schul-/ Ausbildungs- verhältnisses während der Hilfe	Davon (Sp. 1)					Davon (Sp. 1)			Weder in einer Schule noch in Berufs- ausbildung oder beruflicher Bildung
			Schulverhältnis bei Ende der Hilfe					Ausbildungsverhältnis bei Ende der Hilfe			
			Grund- schule/ Haupt- schule	Sonder- schule/ Schule für Behinderte	weiter- führende Schule	Berufs- schule	nicht in einer Schule	Berufs- aus- bildung	sonstige berufliche Bildung	nicht in Berufsaus- bildung oder beruflicher Bildung	
Alter bei Ende der Hilfe unter 15 Jahren .....	18 963	4 026	9 333	4 126	1 454	25	4 025	22	10	18 931	4 015
Alter bei Beginn der Hilfe unter 15 Jahren .....	18 963	4 026	9 333	4 126	1 454	25	4 025	22	10	18 931	4 015
Grund-/Hauptschule .....	9 238	1 670	7 568	1 013	567	16	74	15	5	9 218	68
Sonderschule .....	3 180	464	384	2 716	42	4	34	4	1	3 175	32
weiterführende Schule .....	999	249	189	44	750	2	14	1	1	997	14
Berufsschule .....	5	2	X	X	X	3	2	2	1	2	2
nicht in einer Schule .....	5 541	1 641	1 192	353	95	X	3 901	X	2	5 539	3 899
Berufsausbildung .....	3	1	X	X	X	2	1	2	X	1	1
sonst. berufl. Bildung .....	3	1	X	X	X	1	2	X	2	1	1
nicht in Berufsaus- bildung oder sonstiger beruflicher Bildung .....	18 957	4 024	9 333	4 126	1 454	22	4 022	20	8	18 929	4 013
weder in einer Schule noch in Berufsaus- bildung oder sonstiger beruflicher Bildung .....	5 540	1 641	1 192	353	95	X	3 900	X	1	5 539	3 899
Alter bei Ende der Hilfe von ... bis unter ... Jahren 15 - 18 .....	12 639	5 861	3 733	1 495	2 052	2 226	3 133	1 581	1 150	9 908	2 258
Alter bei Beginn der Hilfe von ... bis unter ... Jahren unter 15 .....	5 544	2 869	1 926	927	869	904	918	721	401	4 422	584
Grund-/Hauptschule .....	3 223	1 650	1 573	258	336	546	510	439	212	2 572	329
Sonderschule .....	1 075	485	127	590	27	153	178	93	110	872	109
weiterführende Schule .....	744	322	116	16	422	92	98	87	36	621	58
Berufsschule .....	11	5	X	X	1	7	3	5	1	5	3
nicht in einer Schule .....	491	407	110	63	83	106	129	97	42	352	85
Berufsausbildung .....	6	1	X	X	X	5	1	5	X	1	1
sonst. berufl. Bildung .....	11	8	X	X	X	4	7	1	4	6	5
nicht in Berufsaus- bildung oder sonstiger beruflicher Bildung .....	5 527	2 860	1 926	927	869	895	910	715	397	4 415	578
weder in einer Schule noch in Berufsaus- bildung oder sonstiger beruflicher Bildung .....	484	402	110	63	83	104	124	96	39	349	82
15 - 18 .....	7 095	2 992	1 807	568	1 183	1 322	2 215	860	749	5 486	1 674
Grund-/Hauptschule .....	2 879	1 337	1 542	70	187	420	660	280	244	2 355	472
Sonderschule .....	851	381	61	470	14	107	199	52	80	719	146
weiterführende Schule .....	1 522	591	122	10	931	189	270	142	96	1 284	191
Berufsschule .....	688	295	X	X	12	494	182	284	160	244	149
nicht in einer Schule .....	1 155	388	82	18	39	112	904	102	169	884	716
Berufsausbildung .....	400	142	2	1	6	268	123	272	41	87	67
sonst. berufl. Bildung .....	345	167	8	1	8	152	176	41	189	115	88
nicht in Berufsaus- bildung oder sonstiger beruflicher Bildung .....	6 350	2 683	1 797	566	1 169	902	1 916	547	519	5 284	1 519
weder in einer Schule noch in Berufsaus- bildung oder sonstiger beruflicher Bildung .....	925	270	72	16	34	81	722	47	79	799	655

## Hilfe zur Erziehung außerhalb des Elternhauses

## 8 Beendete Hilfen für junge Menschen 2001 nach Altersgruppen sowie Schul- bzw. Ausbildungsverhältnis bei Beginn und Ende der Hilfe

Alter — Schul- bzw. Ausbildungsverhältnis bei Beginn der Hilfe	Insgesamt	Darunter mit Änderung des Schul-/ Ausbildungs- verhältnisses während der Hilfe	Davon (Sp. 1)					Davon (Sp. 1)			Weder in einer Schule noch in Berufs- ausbildung oder beruflicher Bildung
			Schulverhältnis bei Ende der Hilfe					Ausbildungsverhältnis bei Ende der Hilfe			
			Grund- schule/ Haupt- schule	Sonder- schule/ Schule für Behinderte	weiter- führende Schule	Berufs- schule	nicht in einer Schule	Berufs- aus- bildung	sonstige berufliche Bildung	nicht in Berufsaus- bildung oder beruflicher Bildung	
Alter bei Ende der Hilfe von ... bis unter ... Jahren											
18 und älter .....	10 567	7 472	289	219	1 262	3 475	5 322	3 506	1 432	5 629	3 571
Alter bei Beginn der Hilfe von ... bis unter ... Jahren											
unter 15 .....	2 956	2 603	79	97	343	1 158	1 279	1 266	368	1 322	739
Grund-/Hauptschule .....	1 555	1 498	57	13	162	663	660	718	171	666	399
Sonderschule .....	443	387	6	56	9	148	224	150	79	214	134
weiterführende Schule .....	310	219	7	X	91	89	123	110	30	170	65
Berufsschule .....	9	2	X	X	X	8	1	5	2	2	1
nicht in einer Schule .....	639	497	9	28	81	250	271	283	86	270	140
Berufsausbildung .....	8	1	X	X	X	5	3	8	X	X	X
sonst. berufl. Bildung .....	5	3	X	X	1	2	2	X	2	3	2
nicht in Berufsaus- bildung oder sonstiger beruflicher Bildung .....	2 943	2 599	79	97	342	1 151	1 274	1 258	366	1 319	737
weder in einer Schule noch in Berufsaus- bildung oder sonstiger beruflicher Bildung .....	633	494	9	28	80	249	267	279	86	268	139
15 - 18 .....	4 978	3 518	170	95	643	1 637	2 433	1 562	688	2 728	1 666
Grund-/Hauptschule .....	1 598	1 464	134	13	136	553	762	521	225	852	511
Sonderschule .....	468	396	10	72	4	126	256	108	98	262	168
weiterführende Schule .....	1 225	784	11	3	441	316	454	321	126	778	294
Berufsschule .....	785	442	X	X	17	467	301	393	95	297	236
nicht in einer Schule .....	902	432	15	7	45	175	660	219	144	539	457
Berufsausbildung .....	529	221	X	X	9	305	215	337	33	159	144
sonst. berufl. Bildung .....	347	248	1	X	10	129	207	104	113	130	113
nicht in Berufsaus- bildung oder sonstiger beruflicher Bildung .....	4 102	3 049	169	95	624	1 203	2 011	1 121	542	2 439	1 409
weder in einer Schule noch in Berufsaus- bildung oder sonstiger beruflicher Bildung .....	634	262	14	7	37	124	452	121	70	443	372
18 und älter .....	2 633	1 351	40	27	276	680	1 610	678	376	1 579	1 166
Grund-/Hauptschule .....	268	237	31	3	17	78	139	58	37	173	107
Sonderschule .....	84	68	X	16	1	19	48	15	15	54	35
weiterführende Schule .....	524	302	4	1	222	98	199	105	41	378	140
Berufsschule .....	604	325	X	X	7	345	252	299	86	219	183
nicht in einer Schule .....	1 153	419	5	7	29	140	972	201	197	755	701
Berufsausbildung .....	521	245	X	X	5	269	247	322	39	160	149
sonst. berufl. Bildung .....	317	203	1	X	2	94	220	63	137	117	106
nicht in Berufsaus- bildung oder sonstiger beruflicher Bildung .....	1 795	903	39	27	269	317	1 143	293	200	1 302	911
weder in einer Schule noch in Berufsaus- bildung oder sonstiger beruflicher Bildung .....	848	244	4	7	28	90	719	96	100	652	604

9 Beendete Hilfen für junge Menschen 2001 nach Art der Hilfe, persönlichen Merkmalen  
sowie Aufenthalt vor der und im Anschluss an die Hilfe  
9.1 Insgesamt

persönliche Merkmale — Aufenthalt vor der Hilfe	Insgesamt	Aufenthalt im Anschluss an die Hilfe									
		Eltern	Elternteil mit Stiefeltern- teil/Partner	allein erziehender Elternteil	Groß- eltern/ Verwandte	Pflege- familie	Heim	Wohn- gemein- schaft	eigene Wohn- nung	ohne feste Unter- kunft	ohne Angabe
Männlich .....	23 951	3 425	3 051	5 681	978	1 848	2 814	642	3 595	955	962
Alter von ... bis unter ... Jahren											
unter 3 .....	869	128	66	291	48	261	57	1	x	1	16
3 - 6 .....	993	141	82	291	41	326	91	6	x	2	13
6 - 9 .....	1 442	224	163	420	55	274	271	8	x	4	23
9 - 12 .....	3 333	661	528	1 083	93	271	581	21	x	5	90
12 - 15 .....	5 025	984	965	1 589	150	204	838	45	39	46	165
15 - 18 .....	6 862	1 005	1 027	1 620	363	227	736	309	693	430	452
18 - 21 .....	4 866	267	212	377	220	240	205	224	2 481	452	188
21 und älter .....	561	15	8	10	8	45	35	28	382	15	15
unter 18 .....	18 524	3 143	2 831	5 294	750	1 563	2 574	390	732	488	759
18 und älter .....	5 427	282	220	387	228	285	240	252	2 863	467	203
deutsch .....	21 881	3 031	2 914	5 282	881	1 747	2 597	559	3 249	765	856
nicht deutsch .....	2 070	394	137	399	97	101	217	83	346	190	106
Aufenthalt vor der Hilfe											
Eltern .....	5 227	2 837	211	315	95	275	459	120	575	163	177
Elternteil mit Stiefeltern- teil/Partner .....	4 493	147	1 805	508	124	212	515	108	726	156	192
allein erziehender Elternteil .....	9 153	235	689	4 362	326	667	1 084	196	1 064	191	339
Großeltern/Verwandte .....	956	26	59	69	304	105	97	24	205	34	33
Pflegefamilie .....	1 070	38	62	114	27	298	182	47	216	47	39
Heim .....	2 125	105	184	268	68	266	412	91	475	155	101
Wohngemeinschaft .....	222	7	18	20	6	9	10	20	95	22	15
eigene Wohnung .....	114	8	2	3	1	.	3	5	67	18	7
ohne feste Unterkunft .....	591	22	21	22	27	16	52	31	172	169	59
Weiblich .....	18 218	2 080	1 982	3 604	811	1 728	1 848	590	4 336	612	627
Alter von ... bis unter ... Jahren											
unter 3 .....	749	102	47	236	42	259	41	4	x	1	17
3 - 6 .....	813	104	77	223	33	276	80	3	x	.	17
6 - 9 .....	953	114	100	265	49	241	155	6	x	1	22
9 - 12 .....	1 767	240	290	586	59	238	305	11	x	2	36
12 - 15 .....	3 019	505	555	940	110	218	485	34	22	46	104
15 - 18 .....	5 777	815	766	1 120	299	259	618	259	993	330	318
18 - 21 .....	4 604	193	144	223	208	212	134	237	2 923	224	106
21 und älter .....	536	7	3	11	11	25	30	36	398	8	7
unter 18 .....	13 078	1 880	1 835	3 370	592	1 491	1 684	317	1 015	380	514
18 und älter .....	5 140	200	147	234	219	237	164	273	3 321	232	113
deutsch .....	16 782	1 869	1 888	3 352	737	1 628	1 718	539	3 962	531	558
nicht deutsch .....	1 436	211	94	252	74	100	130	51	374	81	69
Aufenthalt vor der Hilfe											
Eltern .....	3 769	1 664	105	222	108	246	266	103	818	102	135
Elternteil mit Stiefeltern- teil/Partner .....	3 674	105	1 245	377	126	191	358	128	920	111	113
allein erziehender Elternteil .....	6 475	146	417	2 611	261	647	669	145	1 215	149	215
Großeltern/Verwandte .....	845	18	49	77	209	81	74	40	233	33	31
Pflegefamilie .....	1 077	40	38	88	43	313	141	43	307	36	28
Heim .....	1 609	79	107	174	50	224	289	69	463	82	72
Wohngemeinschaft .....	193	8	8	15	6	6	12	20	94	17	7
eigene Wohnung .....	187	1	3	10	1	3	4	15	130	16	4
ohne feste Unterkunft .....	389	19	10	30	7	17	35	27	156	66	22
Insgesamt .....	42 169	5 505	5 033	9 285	1 789	3 576	4 662	1 232	7 931	1 567	1 589
Alter von ... bis unter ... Jahren											
unter 3 .....	1 618	230	113	527	90	520	98	5	x	2	33
3 - 6 .....	1 806	245	159	514	74	602	171	9	x	2	30
6 - 9 .....	2 395	338	263	685	104	515	426	14	x	5	45
9 - 12 .....	5 100	901	818	1 669	152	509	886	32	x	7	126
12 - 15 .....	8 044	1 489	1 520	2 529	260	422	1 323	79	61	92	269
15 - 18 .....	12 639	1 820	1 793	2 740	662	486	1 354	568	1 686	760	770
18 - 21 .....	9 470	460	356	600	428	452	339	461	5 404	676	294
21 und älter .....	1 097	22	11	21	19	70	65	64	780	23	22
unter 18 .....	31 602	5 023	4 666	8 664	1 342	3 054	4 258	707	1 747	868	1 273
18 und älter .....	10 567	482	367	621	447	522	404	525	6 184	699	316
deutsch .....	38 663	4 900	4 802	8 634	1 618	3 375	4 315	1 098	7 211	1 296	1 414
nicht deutsch .....	3 506	605	231	651	171	201	347	134	720	271	175
Aufenthalt vor der Hilfe											
Eltern .....	8 996	4 501	316	537	203	521	725	223	1 393	265	312
Elternteil mit Stiefeltern- teil/Partner .....	8 167	252	3 050	885	250	403	873	236	1 646	267	305
allein erziehender Elternteil .....	15 628	381	1 106	6 973	587	1 314	1 753	341	2 279	340	554
Großeltern/Verwandte .....	1 801	44	108	146	513	186	171	64	438	67	64
Pflegefamilie .....	2 147	78	100	202	70	611	323	90	523	83	67
Heim .....	3 734	184	291	442	118	490	701	160	938	237	173
Wohngemeinschaft .....	415	15	26	35	12	15	22	40	189	39	22
eigene Wohnung .....	301	9	5	13	2	3	7	20	197	34	11
ohne feste Unterkunft .....	980	41	31	52	34	33	87	58	328	235	81



9 Beendete Hilfen für junge Menschen 2001 nach Art der Hilfe, persönlichen Merkmalen  
sowie Aufenthalt vor der und im Anschluss an die Hilfe  
9.2 Erziehung in einer Tagesgruppe

persönliche Merkmale — Aufenthalt vor der Hilfe	Insgesamt	Aufenthalt im Anschluss an die Hilfe									
		Eltern	Elternteil mit Stiefel- ternteil/Partner	allein erziehender Elternteil	Groß- eltern/ Verwandte	Pflege- familie	Heim	Wohn- gemein- schaft	eigene Wohn- ung	ohne feste Unter- kunft	ohne Angabe
<b>Männlich</b>	<b>4 813</b>	<b>1 365</b>	<b>805</b>	<b>1 686</b>	<b>97</b>	<b>91</b>	<b>566</b>	<b>30</b>	<b>20</b>	<b>2</b>	<b>151</b>
Alter von ... bis unter ... Jahren											
unter 3	51	18	7	17	1	3	1	-	x	1	3
3 - 6	107	38	9	41	1	6	5	1	x	-	6
6 - 9	437	121	53	148	10	19	74	2	x	-	10
9 - 12	1 719	475	275	626	32	26	226	7	x	-	52
12 - 15	1 887	532	361	631	42	29	219	8	9	-	56
15 - 18	597	180	96	215	10	8	41	12	10	1	24
18 - 21	15	1	4	8	1	-	-	-	1	-	-
21 und älter	-	-	-	-	-	-	-	-	-	-	-
unter 18	4 798	1 364	801	1 678	96	91	566	30	19	2	151
18 und älter	15	1	4	8	1	-	-	-	1	-	-
deutsch	4 426	1 179	772	1 581	89	84	539	30	17	2	133
nicht deutsch	387	186	33	105	8	7	27	-	3	-	18
<b>Aufenthalt vor der Hilfe</b>											
Eltern	1 562	1 202	64	95	9	19	112	9	6	-	46
Elternteil mit Stiefel- ternteil/Partner	878	47	523	124	8	10	138	5	3	1	19
allein erziehender Elternteil	2 087	81	181	1 393	30	35	267	14	10	1	75
Großeltern/Verwandte	77	5	5	5	45	5	8	-	1	-	3
Pflegefamilie	48	3	2	15	1	14	12	-	-	-	1
Heim	157	25	30	53	4	8	29	1	-	-	7
Wohngemeinschaft	1	1	-	-	-	-	-	-	-	-	-
eigene Wohnung	-	-	-	-	-	-	-	-	-	-	-
ohne feste Unterkunft	3	1	-	1	-	-	-	1	-	-	-
<b>Weiblich</b>	<b>1 662</b>	<b>414</b>	<b>265</b>	<b>620</b>	<b>27</b>	<b>42</b>	<b>229</b>	<b>14</b>	<b>8</b>	<b>2</b>	<b>41</b>
Alter von ... bis unter ... Jahren											
unter 3	38	16	4	16	-	-	-	-	x	-	2
3 - 6	57	20	8	20	-	3	2	-	x	-	4
6 - 9	199	54	27	71	5	9	26	-	x	-	7
9 - 12	633	136	110	246	11	17	95	4	x	1	13
12 - 15	582	142	93	223	8	11	90	4	x	-	11
15 - 18	150	45	23	43	3	2	16	6	7	1	4
18 - 21	3	1	-	1	-	-	-	-	1	-	-
21 und älter	-	-	-	-	-	-	-	-	-	-	-
unter 18	1 659	413	265	619	27	42	229	14	7	2	41
18 und älter	3	1	-	1	-	-	-	-	1	-	-
deutsch	1 565	380	258	582	24	42	223	11	7	2	36
nicht deutsch	97	34	7	38	3	-	6	3	1	-	5
<b>Aufenthalt vor der Hilfe</b>											
Eltern	494	353	16	55	3	8	47	3	1	1	7
Elternteil mit Stiefel- ternteil/Partner	290	17	168	40	5	5	43	4	3	1	4
allein erziehender Elternteil	766	29	70	490	11	15	118	5	4	-	24
Großeltern/Verwandte	26	1	4	4	7	3	4	-	-	-	3
Pflegefamilie	25	4	1	3	1	9	6	-	-	-	1
Heim	59	10	6	28	-	2	10	1	-	-	2
Wohngemeinschaft	2	-	-	-	-	-	1	1	-	-	-
eigene Wohnung	-	-	-	-	-	-	-	-	-	-	-
ohne feste Unterkunft	-	-	-	-	-	-	-	-	-	-	-
<b>Insgesamt</b>	<b>6 475</b>	<b>1 779</b>	<b>1 070</b>	<b>2 306</b>	<b>124</b>	<b>133</b>	<b>795</b>	<b>44</b>	<b>28</b>	<b>4</b>	<b>192</b>
Alter von ... bis unter ... Jahren											
unter 3	89	34	11	33	1	3	1	-	x	1	5
3 - 6	164	58	17	61	1	9	7	1	x	-	10
6 - 9	636	175	80	219	15	28	100	2	x	-	17
9 - 12	2 352	611	385	872	43	43	321	11	x	1	65
12 - 15	2 469	674	454	854	50	40	309	12	9	-	67
15 - 18	747	225	119	258	13	10	57	18	17	2	28
18 - 21	18	2	4	9	1	-	-	-	2	-	-
21 und älter	-	-	-	-	-	-	-	-	-	-	-
unter 18	6 457	1 777	1 066	2 297	123	133	795	44	26	4	192
18 und älter	18	2	4	9	1	-	-	-	2	-	-
deutsch	5 991	1 559	1 030	2 163	113	126	762	41	24	4	169
nicht deutsch	484	220	40	143	11	7	33	3	4	-	23
<b>Aufenthalt vor der Hilfe</b>											
Eltern	2 056	1 555	80	150	12	27	159	12	7	1	53
Elternteil mit Stiefel- ternteil/Partner	1 168	64	691	164	13	15	181	9	6	2	23
allein erziehender Elternteil	2 853	110	251	1 883	41	50	385	19	14	1	99
Großeltern/Verwandte	103	6	9	9	52	8	12	-	1	-	6
Pflegefamilie	73	7	3	18	2	23	18	-	-	-	2
Heim	216	35	36	81	4	10	39	2	-	-	9
Wohngemeinschaft	3	1	-	-	-	-	1	1	-	-	-
eigene Wohnung	-	-	-	-	-	-	-	-	-	-	-
ohne feste Unterkunft	3	1	-	1	-	-	-	1	-	-	-

9 Beendete Hilfen für junge Menschen 2001 nach Art der Hilfe, persönlichen Merkmalen  
sowie Aufenthalt vor der und im Anschluss an die Hilfe

## 9.3 Vollzeitpflege in einer anderen Familie

persönliche Merkmale — Aufenthalt vor der Hilfe	Insgesamt	Aufenthalt im Anschluss an die Hilfe									
		Eltern	Elternteil mit Stiefeltemteil/Partner	allein erziehender Elternteil	Großeltern/Verwandte	Pflegefamilie	Heim	Wohn-gemein-schaft	eigene Woh-nung	ohne feste Unter-kunft	ohne Angabe
Männlich .....	4 154	243	284	754	473	1 305	550	87	319	44	95
Alter von ... bis unter ... Jahren											
unter 3 .....	479	59	35	152	32	164	27	1	x	-	9
3 - 6 .....	554	53	39	136	32	252	35	1	x	-	6
6 - 9 .....	505	39	32	116	36	193	79	2	x	1	7
9 - 12 .....	512	26	56	110	38	173	98	3	x	1	7
12 - 15 .....	537	23	58	126	43	107	154	3	1	1	21
15 - 18 .....	787	34	50	93	152	144	133	39	89	20	33
18 - 21 .....	692	9	13	21	135	227	19	32	205	19	12
21 und älter .....	88	-	1	-	5	45	5	6	24	2	-
unter 18 .....	3 374	234	270	733	333	1 033	526	49	90	23	83
18 und älter .....	780	9	14	21	140	272	24	38	229	21	12
deutsch .....	3 895	224	256	694	439	1 239	522	82	308	42	89
nicht deutsch .....	259	19	28	60	34	66	28	5	11	2	6
Aufenthalt vor der Hilfe											
Eltern .....	598	158	23	51	49	178	69	13	42	6	9
Elternteil mit Stiefeltemteil/Partner .....	490	7	127	55	40	131	65	11	35	8	11
allein erziehender Elternteil .....	1 722	42	79	563	181	472	204	27	104	13	37
Großeltern/Verwandte .....	377	7	19	22	155	83	38	7	32	3	11
Pflegefamilie .....	445	17	22	33	10	207	75	13	44	8	16
Heim .....	475	9	12	26	31	218	94	12	58	5	10
Wohn-gemein-schaft .....	14	-	1	2	1	5	1	2	1	1	-
eigene Wohnung .....	4	-	-	-	-	-	-	1	3	-	-
ohne feste Unterkunft .....	29	3	1	2	6	11	4	1	-	-	1
Weiblich .....	4 218	246	312	728	441	1 288	462	112	478	40	111
Alter von ... bis unter ... Jahren											
unter 3 .....	423	47	25	115	27	173	22	2	x	-	12
3 - 6 .....	461	41	39	110	26	213	24	1	x	-	7
6 - 9 .....	452	26	37	112	35	177	50	4	x	-	11
9 - 12 .....	468	20	55	118	32	164	65	2	x	-	12
12 - 15 .....	602	35	70	131	43	154	138	11	1	4	15
15 - 18 .....	988	66	70	122	134	181	145	57	154	20	39
18 - 21 .....	760	11	16	20	140	201	16	33	292	16	15
21 und älter .....	64	-	-	-	4	25	2	2	31	-	-
unter 18 .....	3 394	235	296	708	297	1 062	444	77	155	24	96
18 und älter .....	824	11	16	20	144	226	18	35	323	16	15
deutsch .....	3 951	221	296	663	418	1 214	438	109	456	38	98
nicht deutsch .....	267	25	16	65	23	74	24	3	22	2	13
Aufenthalt vor der Hilfe											
Eltern .....	590	152	15	48	45	170	52	15	70	3	20
Elternteil mit Stiefeltemteil/Partner .....	587	19	152	61	49	118	64	23	83	3	15
allein erziehender Elternteil .....	1 707	36	91	526	163	492	161	29	144	11	54
Großeltern/Verwandte .....	359	3	17	32	127	68	36	11	51	7	7
Pflegefamilie .....	493	19	18	32	30	237	65	16	66	4	6
Heim .....	432	14	19	26	23	185	79	15	56	7	8
Wohn-gemein-schaft .....	17	1	-	2	1	4	2	3	3	1	-
eigene Wohnung .....	4	-	-	-	1	1	-	-	1	1	-
ohne feste Unterkunft .....	29	2	-	1	2	13	3	-	4	3	1
Insgesamt .....	8 372	489	596	1 482	914	2 593	1 012	199	797	84	206
Alter von ... bis unter ... Jahren											
unter 3 .....	902	106	60	267	59	337	49	3	x	-	21
3 - 6 .....	1 015	94	78	246	58	465	59	2	x	-	13
6 - 9 .....	957	65	69	228	71	370	129	6	x	1	18
9 - 12 .....	980	46	111	228	70	337	163	5	x	1	19
12 - 15 .....	1 139	58	128	257	86	261	292	14	2	5	36
15 - 18 .....	1 775	100	120	215	286	325	278	96	243	40	72
18 - 21 .....	1 452	20	29	41	275	428	35	65	497	35	27
21 und älter .....	152	-	1	-	9	70	7	8	55	2	-
unter 18 .....	6 768	469	566	1 441	630	2 095	970	126	245	47	179
18 und älter .....	1 604	20	30	41	284	498	42	73	552	37	27
deutsch .....	7 846	445	552	1 357	857	2 453	960	191	764	80	187
nicht deutsch .....	526	44	44	125	57	140	52	8	33	4	19
Aufenthalt vor der Hilfe											
Eltern .....	1 188	310	38	99	94	348	121	28	112	9	29
Elternteil mit Stiefeltemteil/Partner .....	1 077	26	279	116	89	249	129	34	118	11	26
allein erziehender Elternteil .....	3 429	78	170	1 089	344	964	365	56	248	24	91
Großeltern/Verwandte .....	736	10	36	54	282	151	74	18	83	10	18
Pflegefamilie .....	938	36	40	65	40	444	140	29	110	12	22
Heim .....	907	23	31	52	54	403	173	27	114	12	18
Wohn-gemein-schaft .....	31	1	1	4	2	9	3	5	4	2	-
eigene Wohnung .....	8	-	-	-	1	1	-	1	4	1	-
ohne feste Unterkunft .....	58	5	1	3	8	24	7	1	4	3	2

9 Beendete Hilfen für junge Menschen 2001 nach Art der Hilfe, persönlichen Merkmalen  
sowie Aufenthalt vor der und im Anschluss an die Hilfe

9.4 Heimerziehung; sonstige betreute Wohnform

persönliche Merkmale — Aufenthalt vor der Hilfe	Insge- samt	Aufenthalt im Anschluss an die Hilfe									
		Eltern	Elternteil mit Stiefeltern- teil/Partner	allein erziehender Elternteil	Groß- eltern/ Verwandte	Pflege- familie	Heim	Wohn- gemein- schaft	eigene Wohn- ung	ohne feste Unter- kunft	ohne Angabe
<b>Männlich</b> .....	14 097	1 701	1 887	3 090	385	445	1 622	503	2 931	857	676
Alter von ... bis unter ... Jahren											
unter 3 .....	339	51	24	122	15	94	29	-	x	-	4
3 - 6 .....	332	50	34	114	8	68	51	4	x	2	1
6 - 9 .....	500	64	78	156	9	62	118	4	x	3	6
9 - 12 .....	1 082	156	196	339	23	72	253	11	x	4	28
12 - 15 .....	2 476	393	528	801	63	65	437	30	28	45	86
15 - 18 .....	5 130	742	832	1 233	188	73	530	246	533	380	373
18 - 21 .....	3 800	231	188	316	76	11	177	187	2 039	412	163
21 und älter .....	438	14	7	9	3	-	27	21	331	11	15
unter 18 .....	9 859	1 456	1 692	2 765	306	434	1 418	295	561	434	498
18 und älter .....	4 238	245	195	325	79	11	204	208	2 370	423	178
deutsch .....	12 767	1 531	1 816	2 868	333	418	1 474	427	2 625	679	596
nicht deutsch .....	1 330	170	71	222	52	27	148	76	306	178	80
<b>Aufenthalt vor der Hilfe</b>											
Eltern .....	2 874	1 381	118	163	37	77	260	97	478	149	114
Elternteil mit Stiefeltern- teil/Partner .....	2 997	84	1 113	322	73	70	294	86	653	144	158
allein erziehender Elternteil .....	5 077	109	413	2 285	108	160	590	146	876	171	219
Großeltern/Verwandte .....	476	14	35	42	96	17	50	16	159	28	19
Pflegefamilie .....	548	18	38	65	14	73	94	34	152	38	22
Heim .....	1 369	66	136	176	30	39	277	76	356	140	73
Wohngemeinschaft .....	159	4	16	16	5	4	8	17	59	19	11
eigene Wohnung .....	90	7	2	3	1	-	3	3	51	14	6
ohne feste Unterkunft .....	507	18	16	18	21	5	46	28	147	154	54
<b>Weiblich</b> .....	11 605	1 347	1 365	2 165	324	395	1 122	430	3 471	540	446
Alter von ... bis unter ... Jahren											
unter 3 .....	288	39	18	105	15	86	19	2	x	1	3
3 - 6 .....	295	43	30	93	7	60	54	2	x	-	6
6 - 9 .....	302	34	36	82	9	55	79	2	x	1	4
9 - 12 .....	661	82	125	220	16	57	144	5	x	1	11
12 - 15 .....	1 783	309	384	571	58	51	255	18	21	41	75
15 - 18 .....	4 383	674	656	907	154	75	431	180	755	294	257
18 - 21 .....	3 467	160	113	176	59	11	114	190	2 365	195	84
21 und älter .....	426	6	3	11	6	-	26	31	330	7	6
unter 18 .....	7 712	1 181	1 249	1 978	259	384	982	209	776	338	356
18 und älter .....	3 893	166	116	187	65	11	140	221	2 695	202	90
deutsch .....	10 591	1 201	1 297	2 025	280	370	1 024	388	3 148	462	396
nicht deutsch .....	1 014	146	68	140	44	25	98	42	323	78	50
<b>Aufenthalt vor der Hilfe</b>											
Eltern .....	2 549	1 103	71	111	56	68	164	83	694	96	103
Elternteil mit Stiefeltern- teil/Partner .....	2 700	64	903	270	69	68	245	99	788	103	91
allein erziehender Elternteil .....	3 817	77	251	1 535	83	140	382	104	986	131	128
Großeltern/Verwandte .....	426	14	27	40	69	10	34	26	161	25	20
Pflegefamilie .....	521	15	19	53	12	65	67	25	216	30	19
Heim .....	997	50	78	111	26	37	191	47	331	69	57
Wohngemeinschaft .....	137	7	6	12	4	1	8	11	68	14	6
eigene Wohnung .....	136	1	2	7	-	2	3	12	94	12	3
ohne feste Unterkunft .....	322	16	8	26	5	4	28	23	133	60	19
<b>Insgesamt</b> .....	25 702	3 048	3 252	5 255	709	840	2 744	933	6 402	1 397	1 122
Alter von ... bis unter ... Jahren											
unter 3 .....	627	90	42	227	30	180	48	2	x	1	7
3 - 6 .....	627	93	64	207	15	128	105	6	x	2	7
6 - 9 .....	802	98	114	238	18	117	197	6	x	4	10
9 - 12 .....	1 743	238	321	559	39	129	397	16	x	5	39
12 - 15 .....	4 259	702	912	1 372	121	116	692	48	49	86	161
15 - 18 .....	9 513	1 416	1 488	2 140	342	148	961	426	1 288	674	630
18 - 21 .....	7 267	391	301	492	135	22	291	377	4 404	607	247
21 und älter .....	864	20	10	20	9	-	53	52	661	18	21
unter 18 .....	17 571	2 637	2 941	4 743	565	818	2 400	504	1 337	772	854
18 und älter .....	8 131	411	311	512	144	22	344	429	5 065	625	268
deutsch .....	23 358	2 732	3 113	4 893	613	788	2 498	815	5 773	1 141	992
nicht deutsch .....	2 344	316	139	362	96	52	246	118	629	256	130
<b>Aufenthalt vor der Hilfe</b>											
Eltern .....	5 423	2 484	189	274	93	145	424	180	1 172	245	217
Elternteil mit Stiefeltern- teil/Partner .....	5 697	148	2 016	592	142	138	539	185	1 441	247	249
allein erziehender Elternteil .....	8 894	186	664	3 820	191	300	972	250	1 862	302	347
Großeltern/Verwandte .....	902	28	62	82	165	27	84	42	320	53	39
Pflegefamilie .....	1 069	33	57	118	26	138	161	59	368	68	41
Heim .....	2 366	116	214	287	56	76	468	123	687	209	130
Wohngemeinschaft .....	296	11	22	28	9	5	16	28	127	33	17
eigene Wohnung .....	226	8	4	10	1	2	6	15	145	26	9
ohne feste Unterkunft .....	829	34	24	44	26	9	74	51	280	214	73

9 Beendete Hilfen für junge Menschen 2001 nach Art der Hilfe, persönlichen Merkmalen  
sowie Aufenthalt vor der und im Anschluss an die Hilfe

## 9.5 Intensive sozialpädagogische Einzelbetreuung

persönliche Merkmale — Aufenthalt vor der Hilfe	Insgesamt	Aufenthalt im Anschluss an die Hilfe									
		Eltern	Elternteil mit Stiefeltern- teil/Partner	allein erziehender Elternteil	Groß- eltern/ Verwandte	Pflege- familie	Heim	Wohn- gemein- schaft	eigene Wohn- ung	ohne feste Unter- kunft	ohne Angabe
<b>Männlich</b> .....	887	116	75	151	23	7	76	22	325	52	40
Alter von ... bis unter ... Jahren											
unter 3 .....	x	x	x	x	x	x	x	x	x	x	x
3 - 6 .....	x	x	x	x	x	x	x	x	x	x	x
6 - 9 .....	x	x	x	x	x	x	x	x	x	x	x
9 - 12 .....	20	4	1	8	-	-	4	-	-	-	3
12 - 15 .....	125	36	18	31	2	3	28	4	1	-	2
15 - 18 .....	348	49	49	79	13	2	32	12	61	29	22
18 - 21 .....	359	26	7	32	8	2	9	5	236	21	13
21 und älter .....	35	1	-	1	-	-	3	1	27	2	-
unter 18 .....	493	89	68	118	15	5	64	16	62	29	27
18 und älter .....	394	27	7	33	8	2	12	6	263	23	13
deutsch .....	793	97	70	139	20	6	62	20	299	42	38
nicht deutsch .....	94	19	5	12	3	1	14	2	26	10	2
<b>Aufenthalt vor der Hilfe</b>											
Eltern .....	193	96	6	6	-	1	18	1	49	8	8
Elternteil mit Stiefeltern- teil/Partner .....	128	9	42	7	3	1	18	6	35	3	4
allein erziehender Elternteil .....	267	3	16	121	7	-	23	9	74	6	8
Großeltern/Verwandte .....	26	-	-	-	8	-	1	1	13	3	-
Pflegefamilie .....	29	-	-	1	2	4	1	-	20	1	-
Heim .....	124	5	6	13	3	1	12	2	61	10	11
Wohngemeinschaft .....	48	2	1	2	-	-	1	1	35	2	4
eigene Wohnung .....	20	1	-	-	-	-	-	1	13	4	1
ohne feste Unterkunft .....	52	-	4	1	-	-	2	1	25	15	4
<b>Weiblich</b> .....	733	73	40	91	19	3	35	34	379	30	29
Alter von ... bis unter ... Jahren											
unter 3 .....	x	x	x	x	x	x	x	x	x	x	x
3 - 6 .....	x	x	x	x	x	x	x	x	x	x	x
6 - 9 .....	x	x	x	x	x	x	x	x	x	x	x
9 - 12 .....	5	2	-	2	-	-	1	-	-	-	-
12 - 15 .....	52	19	8	15	1	2	2	1	-	1	3
15 - 18 .....	256	30	17	48	8	1	26	16	77	15	18
18 - 21 .....	374	21	15	26	9	-	4	14	265	13	7
21 und älter .....	46	1	-	-	1	-	2	3	37	1	1
unter 18 .....	313	51	25	65	9	3	29	17	77	16	21
18 und älter .....	420	22	15	26	10	-	6	17	302	14	8
deutsch .....	675	67	37	82	15	2	33	31	351	29	28
nicht deutsch .....	58	6	3	9	4	1	2	3	28	1	1
<b>Aufenthalt vor der Hilfe</b>											
Eltern .....	136	56	3	8	4	-	3	2	53	2	5
Elternteil mit Stiefeltern- teil/Partner .....	97	5	22	6	3	-	6	2	46	4	3
allein erziehender Elternteil .....	185	4	5	60	4	-	8	7	81	7	9
Großeltern/Verwandte .....	34	-	1	1	6	-	-	3	21	1	1
Pflegefamilie .....	38	2	-	-	-	2	3	2	25	2	2
Heim .....	121	5	4	9	1	-	9	6	76	6	5
Wohngemeinschaft .....	37	-	2	1	1	1	1	5	23	2	1
eigene Wohnung .....	47	-	1	3	-	-	1	3	35	3	1
ohne feste Unterkunft .....	38	1	2	3	-	-	4	4	19	3	2
<b>Insgesamt</b> .....	1 620	189	115	242	42	10	111	56	704	82	69
Alter von ... bis unter ... Jahren											
unter 3 .....	x	x	x	x	x	x	x	x	x	x	x
3 - 6 .....	x	x	x	x	x	x	x	x	x	x	x
6 - 9 .....	x	x	x	x	x	x	x	x	x	x	x
9 - 12 .....	25	6	1	10	-	-	5	-	-	-	3
12 - 15 .....	177	55	26	46	3	5	30	5	1	1	5
15 - 18 .....	604	79	66	127	21	3	58	28	138	44	40
18 - 21 .....	733	47	22	58	17	2	13	19	501	34	20
21 und älter .....	81	2	-	1	1	-	5	4	64	3	1
unter 18 .....	806	140	93	183	24	8	93	33	139	45	48
18 und älter .....	814	49	22	59	18	2	18	23	565	37	21
deutsch .....	1 468	164	107	221	35	8	95	51	650	71	66
nicht deutsch .....	152	25	8	21	7	2	16	5	54	11	3
<b>Aufenthalt vor der Hilfe</b>											
Eltern .....	329	152	9	14	4	1	21	3	102	10	13
Elternteil mit Stiefeltern- teil/Partner .....	225	14	64	13	6	1	24	8	81	7	7
allein erziehender Elternteil .....	452	7	21	181	11	-	31	16	155	13	17
Großeltern/Verwandte .....	60	-	1	1	14	-	1	4	34	4	1
Pflegefamilie .....	67	2	-	1	2	6	4	2	45	3	2
Heim .....	245	10	10	22	4	1	21	8	137	16	16
Wohngemeinschaft .....	85	2	3	3	1	1	2	6	58	4	5
eigene Wohnung .....	67	1	1	3	-	-	1	4	48	7	2
ohne feste Unterkunft .....	90	1	6	4	-	-	6	5	44	18	6

## Hilfe zur Erziehung außerhalb des Elternhauses

10 Beendete Hilfen für junge Menschen 2001 nach Art der Hilfe, persönlichen Merkmalen  
und Unterbringungsform bei Ende der Hilfe sowie nach der Dauer der Hilfe

## 10.1 Insgesamt

persönliche Merkmale — Unterbringungsform	Insgesamt	Davon mit einer Dauer der Hilfe von ... bis unter ... Monaten (Jahren)									Durch- schnittliche Dauer in Monaten
		unter 3 Monaten	3 - 6 Monaten	6 - 12 Monaten	1 - 2 Jahren	2 - 3 Jahren	3 - 5 Jahren	5 - 7 Jahren	7 - 10 Jahren	10 und mehr Jahren	
Männlich .....	23 951	2 961	2 426	3 941	5 413	3 433	2 882	1 154	871	870	29
Alter von ... bis unter ... Jahren											
unter 1 .....	250	120	65	56	9	x	x	x	x	x	4
1 - 3 .....	619	163	102	127	152	74	1	x	x	x	11
3 - 6 .....	993	210	134	181	215	144	101	8	x	x	16
6 - 9 .....	1 442	252	190	295	339	171	109	60	26	x	18
9 - 12 .....	3 333	370	330	541	1 000	562	362	77	79	12	22
12 - 15 .....	5 025	634	525	833	1 210	875	619	181	92	56	23
15 - 18 .....	6 862	934	770	1 220	1 449	882	770	341	273	223	28
18 - 21 .....	4 866	264	302	644	975	668	786	409	338	480	46
21 und älter .....	561	14	8	44	64	57	134	78	63	99	70
unter 18 .....	18 524	2 683	2 116	3 253	4 374	2 708	1 962	667	470	291	23
18 und älter .....	5 427	278	310	688	1 039	725	920	487	401	579	49
deutsch .....	21 881	2 641	2 205	3 558	4 933	3 184	2 632	1 071	823	834	29
nicht deutsch .....	2 070	320	221	383	480	249	250	83	48	36	24
Weiblich .....	18 218	2 782	2 016	3 000	3 925	2 298	1 950	855	683	709	28
Alter von ... bis unter ... Jahren											
unter 1 .....	224	114	62	39	9	x	x	x	x	x	4
1 - 3 .....	525	113	89	114	146	58	5	x	x	x	11
3 - 6 .....	813	155	97	144	208	126	75	8	x	x	16
6 - 9 .....	953	156	132	169	233	128	83	37	15	x	19
9 - 12 .....	1 767	244	193	291	438	278	191	59	60	13	23
12 - 15 .....	3 019	701	388	508	557	337	266	124	86	52	21
15 - 18 .....	5 777	1 097	783	1 112	1 148	556	458	224	188	211	24
18 - 21 .....	4 604	190	258	585	1 113	726	724	338	294	376	43
21 und älter .....	536	12	14	38	73	89	148	65	40	57	56
unter 18 .....	13 078	2 580	1 744	2 377	2 739	1 483	1 078	452	349	276	22
18 und älter .....	5 140	202	272	623	1 186	815	872	403	334	433	45
deutsch .....	16 782	2 477	1 846	2 780	3 653	2 134	1 792	778	642	680	29
nicht deutsch .....	1 436	305	170	220	272	164	158	77	41	29	24
Insgesamt .....	42 169	5 743	4 442	6 941	9 338	5 731	4 832	2 009	1 554	1 579	29
Alter von ... bis unter ... Jahren											
unter 1 .....	474	234	127	95	18	x	x	x	x	x	4
1 - 3 .....	1 144	276	191	241	298	132	6	x	x	x	11
3 - 6 .....	1 806	365	231	325	423	270	176	16	x	x	16
6 - 9 .....	2 395	408	322	464	572	299	192	97	41	x	19
9 - 12 .....	5 100	614	523	832	1 438	840	553	136	139	25	22
12 - 15 .....	8 044	1 335	913	1 341	1 767	1 212	885	305	178	108	22
15 - 18 .....	12 639	2 031	1 553	2 332	2 597	1 438	1 228	565	461	434	26
18 - 21 .....	9 470	454	560	1 229	2 088	1 394	1 510	747	632	856	45
21 und älter .....	1 097	26	22	82	137	146	282	143	103	156	63
unter 18 .....	31 602	5 263	3 860	5 630	7 113	4 191	3 040	1 119	819	567	22
18 und älter .....	10 567	480	582	1 311	2 225	1 540	1 792	890	735	1 012	47
deutsch .....	38 663	5 118	4 051	6 338	8 586	5 318	4 424	1 849	1 465	1 514	29
nicht deutsch .....	3 506	625	391	603	752	413	408	160	89	65	24
Unterbringungsform bei Ende der Hilfe											
ohne Wechsel der Unterbringungsform .....	39 860	5 581	4 271	6 681	8 865	5 399	4 403	1 820	1 415	1 425	28
Großeltern/Verwandte .....	1 466	72	79	131	220	223	163	159	214	205	59
Pflegefamilie .....	7 062	1 087	641	893	1 197	859	751	462	443	729	42
Tagesgruppe in einer Einrichtung .....	5 921	384	499	985	1 851	1 279	745	128	45	5	22
Heim .....	18 890	3 134	2 210	3 178	3 883	2 277	2 172	943	649	444	25
Wohngemeinschaft .....	3 342	570	461	702	763	375	299	80	55	37	19
eigene Wohnung .....	3 179	334	381	792	951	386	273	48	9	5	17
mit Wechsel der Unterbringungsform .....	2 309	162	171	260	473	332	429	189	139	154	41

## 10 Beendete Hilfen für junge Menschen 2001 nach Art der Hilfe, persönlichen Merkmalen und Unterbringungsform bei Ende der Hilfe sowie nach der Dauer der Hilfe

## 10.2 Erziehung in einer Tagesgruppe

persönliche Merkmale — Unterbringungsform	Insgesamt	Davon mit einer Dauer der Hilfe von ... bis unter ... Monaten (Jahren)									Durch- schnittliche Dauer in Monaten
		unter 3 Monaten	3 - 6 Monaten	6 - 12 Monaten	1 - 2 Jahren	2 - 3 Jahren	3 - 5 Jahren	5 - 7 Jahren	7 - 10 Jahren	10 und mehr Jahren	
Männlich .....	4 813	321	419	800	1 517	1 017	604	100	31	4	22
Alter von ... bis unter ... Jahren											
unter 1 .....	7	2	3	2	x	-	-	-	-	-	5
1 - 3 .....	44	2	9	11	16	6	-	-	-	-	13
3 - 6 .....	107	15	11	24	33	19	5	-	-	-	16
6 - 9 .....	437	56	59	131	130	41	13	7	-	-	14
9 - 12 .....	1 719	118	172	261	623	346	187	10	2	-	20
12 - 15 .....	1 887	91	127	291	561	476	285	48	6	2	24
15 - 18 .....	597	36	38	79	150	128	110	32	23	1	29
18 - 21 .....	15	1	-	1	4	1	4	3	x	1	45
21 und älter .....	x	-	-	-	-	-	-	-	-	-	-
unter 18 .....	4 798	320	419	799	1 513	1 016	600	97	31	3	22
18 und älter .....	15	1	x	1	4	1	4	3	x	1	45
deutsch .....	4 426	291	390	723	1 394	955	554	85	30	4	22
nicht deutsch .....	387	30	29	77	123	62	50	15	1	x	22
Weiblich .....	1 662	129	136	293	505	342	197	41	18	1	22
Alter von ... bis unter ... Jahren											
unter 1 .....	1	1	-	-	-	-	-	-	-	-	1
1 - 3 .....	37	10	4	8	10	5	-	-	-	-	11
3 - 6 .....	57	5	4	16	21	6	5	-	-	-	16
6 - 9 .....	199	27	27	54	63	20	7	1	-	-	14
9 - 12 .....	633	36	53	111	220	135	64	10	4	-	21
12 - 15 .....	582	34	43	84	162	140	98	18	3	-	24
15 - 18 .....	150	16	5	20	29	35	23	12	9	1	32
18 - 21 .....	3	-	-	-	-	1	-	-	2	-	84
21 und älter .....	x	-	-	-	-	-	-	-	-	-	x
unter 18 .....	1 659	129	136	293	505	341	197	41	16	1	22
18 und älter .....	3	-	-	-	-	1	-	-	2	-	84
deutsch .....	1 565	124	128	276	474	322	186	37	17	1	22
nicht deutsch .....	97	5	8	17	31	20	11	4	1	-	23
Insgesamt .....	6 475	450	555	1 093	2 022	1 359	801	141	49	5	22
Alter von ... bis unter ... Jahren											
unter 1 .....	8	3	3	2	-	-	-	-	-	-	5
1 - 3 .....	81	12	13	19	26	11	-	-	-	-	12
3 - 6 .....	164	20	15	40	54	25	10	-	-	-	16
6 - 9 .....	636	83	86	185	193	61	20	8	-	-	14
9 - 12 .....	2 352	154	225	372	843	481	251	20	6	-	20
12 - 15 .....	2 469	125	170	375	723	616	383	66	9	2	24
15 - 18 .....	747	52	43	99	179	163	133	44	32	2	30
18 - 21 .....	18	1	x	1	4	2	4	3	2	1	52
21 und älter .....	x	-	-	-	-	-	-	-	-	-	-
unter 18 .....	6 457	449	555	1 092	2 018	1 357	797	138	47	4	22
18 und älter .....	18	1	-	1	4	2	4	3	2	1	52
deutsch .....	5 991	415	518	999	1 868	1 277	740	122	47	5	22
nicht deutsch .....	484	35	37	94	154	82	61	19	2	-	22
Unterbringungsform bei Ende der Hilfe											
ohne Wechsel der Unterbringungsform .....	6 392	443	548	1 077	1 984	1 350	797	140	48	5	22
Großeltern/Verwandte .....	-	-	-	-	-	-	-	-	-	-	x
Pflegefamilie .....	471	59	49	92	133	71	52	12	3	-	19
Tagesgruppe in einer Einrichtung .....	5 921	384	499	985	1 851	1 279	745	128	45	5	22
Heim .....	-	-	-	-	-	-	-	-	-	-	x
Wohngemeinschaft .....	-	-	-	-	-	-	-	-	-	-	x
eigene Wohnung .....	-	-	-	-	-	-	-	-	-	-	x
mit Wechsel der Unterbringungsform .....	83	7	7	16	38	9	4	1	1	-	17

## Hilfe zur Erziehung außerhalb des Elternhauses

## 10 Beendete Hilfen für junge Menschen 2001 nach Art der Hilfe, persönlichen Merkmalen und Unterbringungsform bei Ende der Hilfe sowie nach der Dauer der Hilfe

## 10.3 Vollzeitpflege in einer anderen Familie

persönliche Merkmale — Unterbringungsform	Insgesamt	Davon mit einer Dauer der Hilfe von ... bis unter ... Monaten (Jahren)									
		unter 3 Monaten	3 - 6 Monaten	6 - 12 Monaten	1 - 2 Jahren	2 - 3 Jahren	3 - 5 Jahren	5 - 7 Jahren	7 - 10 Jahren	10 und mehr Jahren	Durch- schnittliche Dauer in Monaten
Männlich .....	4 154	571	333	464	646	543	439	320	328	510	48
Alter von ... bis unter ... Jahren											
unter 1 .....	146	79	38	27	2	x	-	-	-	x	4
1 - 3 .....	333	99	44	60	78	51	1	-	-	x	11
3 - 6 .....	554	108	67	88	110	101	72	8	-	x	18
6 - 9 .....	505	80	53	70	94	79	66	39	24	x	26
9 - 12 .....	512	63	36	63	106	77	63	38	56	10	34
12 - 15 .....	537	85	45	56	78	75	71	45	44	38	39
15 - 18 .....	787	50	39	70	129	92	81	92	89	145	62
18 - 21 .....	692	7	11	30	45	62	77	86	103	271	105
21 und älter .....	88	-	-	-	4	6	8	12	12	46	137
unter 18 .....	3 374	564	322	434	597	475	354	222	213	193	34
18 und älter .....	780	7	11	30	49	68	85	98	115	317	109
deutsch .....	3 895	524	317	426	598	510	413	305	309	493	49
nicht deutsch .....	259	47	16	38	48	33	26	15	19	17	37
Weiblich .....	4 218	566	368	501	690	499	465	309	353	467	46
Alter von ... bis unter ... Jahren											
unter 1 .....	128	75	36	14	3	x	-	-	-	x	3
1 - 3 .....	295	61	55	62	72	42	3	-	-	x	12
3 - 6 .....	461	75	42	70	110	99	59	6	-	x	19
6 - 9 .....	452	58	54	73	90	76	58	31	12	x	24
9 - 12 .....	468	69	46	68	82	62	53	30	47	11	32
12 - 15 .....	602	109	53	71	92	68	58	57	55	39	37
15 - 18 .....	988	112	68	111	145	89	118	82	105	158	56
18 - 21 .....	760	7	14	32	94	61	106	93	123	230	91
21 und älter .....	64	-	-	-	2	2	10	10	11	29	128
unter 18 .....	3 394	559	354	469	594	436	349	206	219	208	34
18 und älter .....	824	7	14	32	96	63	116	103	134	259	94
deutsch .....	3 951	514	345	464	639	473	447	286	333	450	47
nicht deutsch .....	267	52	23	37	51	26	18	23	20	17	35
Insgesamt .....	8 372	1 137	701	965	1 336	1 042	904	629	681	977	47
Alter von ... bis unter ... Jahren											
unter 1 .....	274	154	74	41	5	x	-	-	-	x	3
1 - 3 .....	628	160	99	122	150	93	4	-	-	x	11
3 - 6 .....	1 015	183	109	158	220	200	131	14	-	x	18
6 - 9 .....	957	138	107	143	184	155	124	70	36	x	25
9 - 12 .....	980	132	82	131	188	139	116	68	103	21	33
12 - 15 .....	1 139	194	98	127	170	143	129	102	99	77	38
15 - 18 .....	1 775	162	107	181	274	181	199	174	194	303	59
18 - 21 .....	1 452	14	25	62	139	123	183	179	226	501	98
21 und älter .....	152	-	-	-	6	8	18	22	23	75	133
unter 18 .....	6 768	1 123	676	903	1 191	911	703	428	432	401	34
18 und älter .....	1 604	14	25	62	145	131	201	201	249	576	101
deutsch .....	7 846	1 038	662	890	1 237	983	860	591	642	943	48
nicht deutsch .....	526	99	39	75	99	59	44	38	39	34	36
Unterbringungsform bei Ende der Hilfe											
ohne Wechsel der Unterbringungsform .....	8 057	1 100	671	932	1 284	1 011	862	609	654	934	47
Großeltern/Verwandte .....	1 466	72	79	131	220	223	163	159	214	205	59
Pflegefamilie .....	6 591	1 028	592	801	1 064	788	699	450	440	729	44
Tagesgruppe in einer Einrichtung .....	-	-	-	-	-	-	-	-	-	-	-
Heim .....	-	-	-	-	-	-	-	-	-	-	-
Wohngemeinschaft .....	-	-	-	-	-	-	-	-	-	-	-
eigene Wohnung .....	-	-	-	-	-	-	-	-	-	-	-
mit Wechsel der Unterbringungsform .....	315	37	30	33	52	31	42	20	27	43	50

## Hilfe zur Erziehung außerhalb des Elternhauses

## 10 Beendete Hilfen für junge Menschen 2001 nach Art der Hilfe, persönlichen Merkmalen und Unterbringungsform bei Ende der Hilfe sowie nach der Dauer der Hilfe

## 10.4 Heimerziehung; sonstige betreute Wohnform

persönliche Merkmale — Unterbringungsform	Insgesamt	Davon mit einer Dauer der Hilfe von ... bis unter ... Monaten (Jahren)									
		unter 3 Monaten	3 - 6 Monaten	6 - 12 Monaten	1 - 2 Jahren	2 - 3 Jahren	3 - 5 Jahren	5 - 7 Jahren	7 - 10 Jahren	10 und mehr Jahren	Durch- schnittliche Dauer in Monaten
Männlich .....	14 097	1 938	1 557	2 433	2 991	1 796	1 793	724	509	356	27
Alter von ... bis unter ... Jahren											
unter 1 .....	97	39	24	27	7	-	-	-	-	-	5
1 - 3 .....	242	62	49	56	58	17	-	-	-	-	9
3 - 6 .....	332	87	56	69	72	24	24	-	-	-	12
6 - 9 .....	500	116	78	94	115	51	30	14	2	-	15
9 - 12 .....	1 082	184	118	209	268	139	112	29	21	2	19
12 - 15 .....	2 476	437	333	443	544	315	258	88	42	16	20
15 - 18 .....	5 130	790	635	994	1 068	631	560	214	161	77	23
18 - 21 .....	3 800	212	259	508	804	572	689	314	234	208	39
21 und älter .....	438	11	5	33	55	47	120	65	49	53	61
unter 18 .....	9 859	1 715	1 293	1 892	2 132	1 177	984	345	226	95	21
18 und älter .....	4 238	223	264	541	859	619	809	379	283	261	41
deutsch .....	12 767	1 708	1 396	2 189	2 712	1 650	1 622	671	482	337	27
nicht deutsch .....	1 330	230	161	244	279	146	171	53	27	19	22
Weiblich .....	11 605	1 993	1 389	2 000	2 541	1 374	1 254	501	312	241	23
Alter von ... bis unter ... Jahren											
unter 1 .....	95	38	26	25	6	-	-	-	-	-	5
1 - 3 .....	193	42	30	44	64	11	2	-	-	-	11
3 - 6 .....	295	75	51	58	77	21	11	2	-	-	11
6 - 9 .....	302	71	51	42	80	32	18	5	3	-	15
9 - 12 .....	661	139	93	109	135	81	74	19	9	2	18
12 - 15 .....	1 783	545	279	341	292	126	110	49	28	13	15
15 - 18 .....	4 383	925	656	895	924	414	313	130	74	52	18
18 - 21 .....	3 467	148	193	458	902	611	598	242	169	146	36
21 und älter .....	426	10	10	28	61	78	128	54	29	28	49
unter 18 .....	7 712	1 835	1 186	1 514	1 578	685	528	205	114	67	17
18 und älter .....	3 893	158	203	486	963	689	726	296	198	174	37
deutsch .....	10 591	1 753	1 262	1 842	2 363	1 268	1 131	451	292	229	24
nicht deutsch .....	1 014	240	127	158	178	106	123	50	20	12	21
Insgesamt .....	25 702	3 931	2 946	4 433	5 532	3 170	3 047	1 225	821	597	25
Alter von ... bis unter ... Jahren											
unter 1 .....	192	77	50	52	13	-	-	-	-	-	5
1 - 3 .....	435	104	79	100	122	28	2	-	-	-	10
3 - 6 .....	627	162	107	127	149	45	35	2	-	-	12
6 - 9 .....	802	187	129	136	195	83	48	19	5	-	15
9 - 12 .....	1 743	323	211	318	403	220	186	48	30	4	19
12 - 15 .....	4 259	982	612	784	836	441	368	137	70	29	18
15 - 18 .....	9 513	1 715	1 291	1 889	1 992	1 045	873	344	235	129	21
18 - 21 .....	7 267	360	452	966	1 706	1 183	1 287	556	403	354	37
21 und älter .....	864	21	15	61	116	125	248	119	78	81	55
unter 18 .....	17 571	3 550	2 479	3 406	3 710	1 862	1 512	550	340	162	19
18 und älter .....	8 131	381	467	1 027	1 822	1 308	1 535	675	481	435	39
deutsch .....	23 358	3 461	2 658	4 031	5 075	2 918	2 753	1 122	774	566	26
nicht deutsch .....	2 344	470	288	402	457	252	294	103	47	31	22
Unterbringungsform bei Ende der Hilfe											
ohne Wechsel der Unterbringungsform .....	23 791	3 813	2 812	4 222	5 149	2 878	2 664	1 057	710	486	24
Großeltern/Verwandte .....	-	-	-	-	-	-	-	-	-	-	-
Pflegefamilie .....	-	-	-	-	-	-	-	-	-	-	-
Tagesgruppe in einer Einrichtung .....	-	-	-	-	-	-	-	-	-	-	-
Heim .....	18 890	3 134	2 210	3 178	3 883	2 277	2 172	943	649	444	25
Wohngemeinschaft .....	3 342	570	461	702	763	375	299	80	55	37	19
eigene Wohnung .....	1 559	109	141	342	503	226	193	34	6	5	20
mit Wechsel der Unterbringungsform .....	1 911	118	134	211	383	292	383	168	111	111	40



## Hilfe zur Erziehung außerhalb des Elternhauses

## 10 Beendete Hilfen für junge Menschen 2001 nach Art der Hilfe, persönlichen Merkmalen und Unterbringungsform bei Ende der Hilfe sowie nach der Dauer der Hilfe

## 10.5 Intensive sozialpädagogische Einzelbetreuung

persönliche Merkmale — Unterbringungsform	Insgesamt	Davon mit einer Dauer der Hilfe von ... bis unter ... Monaten (Jahren)									
		unter 3 Monaten	3 - 6 Monaten	6 - 12 Monaten	1 - 2 Jahren	2 - 3 Jahren	3 - 5 Jahren	5 - 7 Jahren	7 - 10 Jahren	10 und mehr Jahren	Durch- schnittliche Dauer in Monaten
Männlich .....	887	131	117	244	259	77	46	10	3	-	14
Alter von ... bis unter ... Jahren											
unter 1 .....	-	-	-	-	-	-	-	-	-	-	-
1 - 3 .....	-	-	-	-	-	-	-	-	-	-	-
3 - 6 .....	-	-	-	-	-	-	-	-	-	-	-
6 - 9 .....	-	-	-	-	-	-	-	-	-	-	-
9 - 12 .....	20	5	4	8	3	-	-	-	-	-	7
12 - 15 .....	125	21	20	43	27	9	5	-	-	-	11
15 - 18 .....	348	58	58	77	102	31	19	3	-	-	14
18 - 21 .....	359	44	32	105	122	33	16	6	1	-	15
21 und älter .....	35	3	3	11	5	4	6	1	2	-	25
unter 18 .....	493	84	82	128	132	40	24	3	-	-	13
18 und älter .....	394	47	35	116	127	37	22	7	3	-	16
deutsch .....	793	118	102	220	229	69	43	10	2	-	14
nicht deutsch .....	94	13	15	24	30	8	3	-	1	-	13
Weiblich .....	733	94	123	206	189	83	34	4	-	-	14
Alter von ... bis unter ... Jahren											
unter 1 .....	-	-	-	-	-	-	-	-	-	-	-
1 - 3 .....	-	-	-	-	-	-	-	-	-	-	-
3 - 6 .....	-	-	-	-	-	-	-	-	-	-	-
6 - 9 .....	-	-	-	-	-	-	-	-	-	-	-
9 - 12 .....	5	-	1	3	1	-	-	-	-	-	9
12 - 15 .....	52	13	13	12	11	3	-	-	-	-	9
15 - 18 .....	256	44	54	86	50	18	4	-	-	-	10
18 - 21 .....	374	35	51	95	117	53	20	3	-	-	16
21 und älter .....	46	2	4	10	10	9	10	1	-	-	24
unter 18 .....	313	57	68	101	62	21	4	-	-	-	10
18 und älter .....	420	37	55	105	127	62	30	4	-	-	17
deutsch .....	675	86	111	198	177	71	28	4	-	-	14
nicht deutsch .....	58	8	12	8	12	12	6	-	-	-	17
Insgesamt .....	1 620	225	240	450	448	160	80	14	3	-	14
Alter von ... bis unter ... Jahren											
unter 1 .....	-	-	-	-	-	-	-	-	-	-	-
1 - 3 .....	-	-	-	-	-	-	-	-	-	-	-
3 - 6 .....	-	-	-	-	-	-	-	-	-	-	-
6 - 9 .....	-	-	-	-	-	-	-	-	-	-	-
9 - 12 .....	25	5	5	11	4	-	-	-	-	-	8
12 - 15 .....	177	34	33	55	38	12	5	-	-	-	11
15 - 18 .....	604	102	112	163	152	49	23	3	-	-	12
18 - 21 .....	733	79	83	200	239	86	36	9	1	-	16
21 und älter .....	81	5	7	21	15	13	16	2	2	-	24
unter 18 .....	806	141	150	229	194	61	28	3	-	-	12
18 und älter .....	814	84	90	221	254	99	52	11	3	-	16
deutsch .....	1 468	204	213	418	406	140	71	14	2	-	14
nicht deutsch .....	152	21	27	32	42	20	9	-	1	-	15
Unterbringungsform bei Ende der Hilfe											
ohne Wechsel der Unterbringungsform .....	1 620	225	240	450	448	160	80	14	3	-	14
Großeltern/Verwandte .....	-	-	-	-	-	-	-	-	-	-	-
Pflegefamilie .....	-	-	-	-	-	-	-	-	-	-	-
Tagesgruppe in einer Einrichtung .....	-	-	-	-	-	-	-	-	-	-	-
Heim .....	-	-	-	-	-	-	-	-	-	-	-
Wohngemeinschaft .....	-	-	-	-	-	-	-	-	-	-	-
eigene Wohnung .....	1 620	225	240	450	448	160	80	14	3	-	14
mit Wechsel der Unterbringungsform .....	-	-	-	-	-	-	-	-	-	-	-



Früheres Bundesgebiet  
ohne Berlin-West



## Hilfe zur Erziehung außerhalb des Elternhauses

11 Begonnene Hilfen für junge Menschen 2001 nach persönlichen Merkmalen,  
Art der Hilfe und Unterbringungsform

Geschlecht — Altersgruppe — Staatsangehörigkeit	Insgesamt	Erziehung in einer Tagesgruppe		Vollzeitpflege in einer anderen Familie			Heimerziehung; sonstige betreute Wohnform				Intensive sozial- pädago- gische Einzel- betreuung
		zusammen	darunter Unter- bringung in einer Tages- gruppe in einer Ein- richtung	zusammen	davon Unter- bringung bei		zusammen	davon Unterbringung in			
					Groß- eltern/ Verwandten	Pflege- familie		einem Heim	einer Wohn- gemein- schaft	eigener Wohnung	
Männlich .....	20 790	4 666	4 373	3 922	739	3 183	11 248	9 480	1 269	499	954
Alter von ... bis unter ... Jahren											
unter 1 .....	683	26	13	481	32	449	176	165	11	x	x
1 - 3 .....	880	66	28	606	78	528	208	206	2	x	x
3 - 6 .....	1 258	139	117	698	114	584	421	415	6	x	x
6 - 9 .....	2 773	1 294	1 223	594	115	479	885	859	26	x	x
9 - 12 .....	4 242	1 920	1 832	560	134	426	1 695	1 637	58	x	67
12 - 15 .....	5 073	1 040	994	539	163	376	3 220	2 930	286	4	274
15 - 18 .....	4 856	181	166	404	100	304	3 836	2 890	681	265	435
18 - 21 .....	1 004	x	x	37	3	34	796	372	196	228	171
21 und älter .....	21	x	x	3	-	3	11	6	3	2	7
unter 18 .....	19 765	4 666	4 373	3 882	736	3 146	10 441	9 102	1 070	269	776
18 und älter .....	1 025	x	x	40	3	37	807	378	199	230	178
deutsch .....	18 511	4 184	3 909	3 665	689	2 976	9 840	8 289	1 116	435	822
nicht deutsch .....	2 279	482	464	257	50	207	1 408	1 191	153	64	132
Weiblich .....	15 276	1 527	1 381	4 066	731	3 335	8 994	6 983	1 310	701	689
Alter von ... bis unter ... Jahren											
unter 1 .....	645	18	10	498	35	463	129	122	7	x	x
1 - 3 .....	673	52	28	490	61	429	131	126	5	x	x
3 - 6 .....	1 052	72	55	661	111	550	319	307	12	x	x
6 - 9 .....	1 552	468	436	572	111	461	512	490	22	x	x
9 - 12 .....	1 991	602	565	529	117	412	845	813	32	x	15
12 - 15 .....	3 381	261	240	652	161	491	2 358	2 129	225	4	110
15 - 18 .....	4 899	54	47	618	129	489	3 837	2 638	802	397	390
18 - 21 .....	1 043	x	x	45	6	39	831	339	200	292	167
21 und älter .....	40	x	x	1	-	1	32	19	5	8	7
unter 18 .....	14 193	1 527	1 381	4 020	725	3 295	8 131	6 625	1 105	401	515
18 und älter .....	1 083	x	x	46	6	40	863	358	205	300	174
deutsch .....	13 771	1 412	1 277	3 799	689	3 110	7 967	6 169	1 174	624	593
nicht deutsch .....	1 505	115	104	267	42	225	1 027	814	136	77	96
Insgesamt .....	36 066	6 193	5 754	7 988	1 470	6 518	20 242	16 463	2 579	1 200	1 643
Alter von ... bis unter ... Jahren											
unter 1 .....	1 328	44	23	979	67	912	305	287	18	x	x
1 - 3 .....	1 553	118	56	1 096	139	957	339	332	7	x	x
3 - 6 .....	2 310	211	172	1 359	225	1 134	740	722	18	x	x
6 - 9 .....	4 325	1 762	1 659	1 166	226	940	1 397	1 349	48	x	x
9 - 12 .....	6 233	2 522	2 397	1 089	251	838	2 540	2 450	90	x	82
12 - 15 .....	8 454	1 301	1 234	1 191	324	867	5 578	5 059	511	8	384
15 - 18 .....	9 755	235	213	1 022	229	793	7 673	5 528	1 483	662	825
18 - 21 .....	2 047	x	x	82	9	73	1 627	711	396	520	338
21 und älter .....	61	x	x	4	-	4	43	25	8	10	14
unter 18 .....	33 958	6 193	5 754	7 902	1 461	6 441	18 572	15 727	2 175	670	1 291
18 und älter .....	2 108	x	x	86	9	77	1 670	736	404	530	352
deutsch .....	32 282	5 596	5 186	7 464	1 378	6 086	17 807	14 458	2 290	1 059	1 415
nicht deutsch .....	3 784	597	568	524	92	432	2 435	2 005	289	141	228

12 Beendete Hilfen für junge Menschen 2001 nach persönlichen Merkmalen,  
Art der Hilfe und Unterbringungsform bei Beginn und Ende der Hilfe

Persönliche Merkmale —— Unterbringungsform bei Beginn der Hilfe	Insge- samt	Erziehung in einer Tagesgruppe			Vollzeitpflege in einer anderen Familie			Heimerziehung; sonstige betreute Wohnform				Intensive sozial- pädago- gische Einzel- betreuung
		zu- sammen	davon Unterbringung in einer		zu- sammen	davon Unter- bringung bei		zu- sammen	davon Unterbringung in			
			Pflege- familie	Tages- gruppe in einer Ein- richtung		Groß- eltern/ Verwandten	Pflege- familie		zu- sammen	einem Heim	einer Wohn- gemein- schaft	
Männlich .....	17 574	3 819	271	3 548	3 175	555	2 620	9 883	7 892	1 055	936	697
Alter von ... bis unter ... Jahren												
unter 1 .....	180	7	1	6	109	5	104	64	63	1	x	x
1 - 3 .....	433	39	25	14	238	24	214	156	146	10	x	x
3 - 6 .....	719	92	40	52	393	39	354	234	228	6	x	x
6 - 9 .....	1 096	366	50	316	384	51	333	346	338	8	x	x
9 - 12 .....	2 527	1 318	60	1 258	395	69	326	799	773	24	2	15
12 - 15 .....	3 836	1 469	59	1 410	433	86	347	1 832	1 718	106	8	102
15 - 18 .....	4 920	514	33	481	608	158	450	3 509	2 888	458	163	289
18 - 21 .....	3 414	14	3	11	535	119	416	2 598	1 552	388	658	267
21 und älter .....	449	x	x	x	80	4	76	345	186	54	105	24
unter 18 .....	13 711	3 805	268	3 537	2 560	432	2 128	6 940	6 154	613	173	406
18 und älter .....	3 863	14	3	11	615	123	492	2 943	1 738	442	763	291
deutsch .....	15 793	3 452	253	3 199	2 947	513	2 434	8 781	7 036	933	812	613
nicht deutsch .....	1 781	367	18	349	228	42	186	1 102	856	122	124	84
Weiblich .....	13 002	1 215	173	1 042	3 298	565	2 733	7 903	5 603	1 096	1 204	586
Alter von ... bis unter ... Jahren												
unter 1 .....	155	1	-	1	87	7	80	67	65	2	x	x
1 - 3 .....	361	36	27	9	208	22	186	117	108	9	x	x
3 - 6 .....	591	51	33	18	348	39	309	192	182	10	x	x
6 - 9 .....	694	147	29	118	352	52	300	195	184	11	x	x
9 - 12 .....	1 263	464	41	423	366	54	312	428	409	19	-	5
12 - 15 .....	2 126	396	21	375	489	89	400	1 195	1 095	95	5	46
15 - 18 .....	4 003	118	21	97	792	155	637	2 870	2 174	464	232	223
18 - 21 .....	3 360	2	1	1	601	140	461	2 482	1 223	424	835	275
21 und älter .....	449	x	x	x	55	7	48	357	163	62	132	37
unter 18 .....	9 193	1 213	172	1 041	2 642	418	2 224	5 064	4 217	610	237	274
18 und älter .....	3 809	2	1	1	656	147	509	2 839	1 386	486	967	312
deutsch .....	11 724	1 123	163	960	3 047	523	2 524	7 023	4 966	1 000	1 057	531
nicht deutsch .....	1 278	92	10	82	251	42	209	880	637	96	147	55
Insgesamt .....	30 576	5 034	444	4 590	6 473	1 120	5 353	17 786	13 495	2 151	2 140	1 283
Alter von ... bis unter ... Jahren												
unter 1 .....	335	8	1	7	196	12	184	131	128	3	x	x
1 - 3 .....	794	75	52	23	446	46	400	273	254	19	x	x
3 - 6 .....	1 310	143	73	70	741	78	663	426	410	16	x	x
6 - 9 .....	1 790	513	79	434	736	103	633	541	522	19	x	x
9 - 12 .....	3 790	1 782	101	1 681	761	123	638	1 227	1 182	43	2	20
12 - 15 .....	5 962	1 865	80	1 785	922	175	747	3 027	2 813	201	13	148
15 - 18 .....	8 923	632	54	578	1 400	313	1 087	6 379	5 062	922	395	512
18 - 21 .....	6 774	16	4	12	1 136	259	877	5 080	2 775	812	1 493	542
21 und älter .....	898	x	x	x	135	11	124	702	349	116	237	61
unter 18 .....	22 904	5 018	440	4 578	5 202	850	4 352	12 004	10 371	1 223	410	680
18 und älter .....	7 672	16	4	12	1 271	270	1 001	5 782	3 124	928	1 730	603
deutsch .....	27 517	4 575	416	4 159	5 994	1 036	4 958	15 804	12 002	1 933	1 869	1 144
nicht deutsch .....	3 059	459	28	431	479	84	395	1 982	1 493	218	271	139
Unterbringungsform bei Beginn der Hilfe												
mit Wechsel der												
Unterbringungsform .....	1 803	74	13	61	274	68	206	1 455	370	205	880	x
Großeltern/Verwandte .....	56	x	x	x	56	31	25	x	x	x	x	x
Pflegefamilie .....	222	4	3	1	218	37	181	x	x	x	x	x
Tagesgruppe in einer												
Einrichtung .....	70	70	10	60	x	x	x	x	x	x	x	x
Heim .....	1 063	x	x	x	x	x	x	1 063	332	149	582	x
Wohngemeinschaft .....	281	x	x	x	x	x	x	281	29	48	204	x
eigene Wohnung .....	111	x	x	x	x	x	x	111	9	8	94	x
ohne Wechsel der												
Unterbringungsform .....	28 773	4 960	431	4 529	6 199	1 052	5 147	16 331	13 125	1 946	1 260	1 283

**Neue Länder ohne Berlin-Ost**





## Hilfe zur Erziehung außerhalb des Elternhauses

13 Begonnene Hilfen für junge Menschen 2001 nach persönlichen Merkmalen,  
Art der Hilfe und Unterbringungsform

Geschlecht — Altersgruppe — Staatsangehörigkeit	Insgesamt	Erziehung in einer Tagesgruppe		Vollzeitpflege in einer anderen Familie			Heimerziehung; sonstige betreute Wohnform				Intensive sozial- pädagogische Einzel- betreuung
		zusammen	darunter Unter- bringung in einer Tages- gruppe in einer Ein- richtung	zusammen	davon Unter- bringung bei		zusammen	davon Unterbringung in			
					Groß- eltern/ Verwandten	Pflege- familie		einem Heim	einer Wohn- gemein- schaft	eigener Wohnung	
Männlich .....	5 232	886	870	828	111	717	3 371	2 753	588	30	147
Alter von ... bis unter ... Jahren											
unter 1 .....	168	1	1	105	5	100	62	54	8	x	x
1 - 3 .....	202	3	3	138	8	130	61	58	3	x	x
3 - 6 .....	284	19	18	158	10	148	107	102	5	x	x
6 - 9 .....	542	232	229	130	14	116	180	172	8	x	x
9 - 12 .....	991	438	428	111	23	88	433	401	32	x	9
12 - 15 .....	1 312	178	177	101	27	74	991	915	76	-	42
15 - 18 .....	1 478	15	14	78	22	56	1 336	953	365	18	49
18 - 21 .....	248	x	x	7	2	5	196	96	88	12	45
21 und älter .....	7	x	x	-	-	-	5	2	3	-	2
unter 18 .....	4 977	886	870	821	109	712	3 170	2 655	497	18	100
18 und älter .....	255	x	x	7	2	5	201	98	91	12	47
deutsch .....	5 133	872	856	817	110	707	3 297	2 687	581	29	147
nicht deutsch .....	99	14	14	11	1	10	74	66	7	1	-
Weiblich .....	4 022	388	376	786	96	690	2 757	2 179	544	34	91
Alter von ... bis unter ... Jahren											
unter 1 .....	176	-	-	125	8	117	51	44	7	x	x
1 - 3 .....	179	1	1	129	7	122	49	49	-	x	x
3 - 6 .....	239	10	10	139	9	130	90	88	2	x	x
6 - 9 .....	392	132	125	109	11	98	151	145	6	x	x
9 - 12 .....	562	174	171	111	18	93	275	260	15	x	2
12 - 15 .....	947	64	62	94	23	71	775	682	93	-	14
15 - 18 .....	1 362	7	7	76	20	56	1 241	844	369	28	38
18 - 21 .....	156	x	x	3	-	3	118	63	49	6	35
21 und älter .....	9	x	x	-	-	-	7	4	3	-	2
unter 18 .....	3 857	388	376	783	96	687	2 632	2 112	492	28	54
18 und älter .....	165	x	x	3	-	3	125	67	52	6	37
deutsch .....	3 956	382	370	776	96	680	2 707	2 132	541	34	91
nicht deutsch .....	66	6	6	10	-	10	50	47	3	-	-
Insgesamt .....	9 254	1 274	1 246	1 614	207	1 407	6 128	4 932	1 132	64	238
Alter von ... bis unter ... Jahren											
unter 1 .....	344	1	1	230	13	217	113	98	15	x	x
1 - 3 .....	381	4	4	267	15	252	110	107	3	x	x
3 - 6 .....	523	29	28	297	19	278	197	190	7	x	x
6 - 9 .....	934	364	354	239	25	214	331	317	14	x	x
9 - 12 .....	1 553	612	599	222	41	181	708	661	47	x	11
12 - 15 .....	2 259	242	239	195	50	145	1 766	1 597	169	-	56
15 - 18 .....	2 840	22	21	154	42	112	2 577	1 797	734	46	87
18 - 21 .....	404	x	x	10	2	8	314	159	137	18	80
21 und älter .....	16	x	x	-	-	-	12	6	6	-	4
unter 18 .....	8 834	1 274	1 246	1 604	205	1 399	5 802	4 767	989	46	154
18 und älter .....	420	x	x	10	2	8	326	165	143	18	84
deutsch .....	9 089	1 254	1 226	1 593	206	1 387	6 004	4 819	1 122	63	238
nicht deutsch .....	165	20	20	21	1	20	124	113	10	1	-

14 Beendete Hilfen für junge Menschen 2001 nach persönlichen Merkmalen,  
Art der Hilfe und Unterbringungsform bei Beginn und Ende der Hilfe

persönliche Merkmale —— Unterbringungsform bei Beginn der Hilfe	Insge- samt	Erziehung in einer Tagesgruppe			Vollzeitpflege in einer anderen Familie			Heimerziehung; sonstige betreute Wohnform				Intensive sozial- pädago- gische Einzel- betreuung
		zu- sammen	davon Unterbringung in einer		zu- sammen	davon Unter- bringung bei		zu- sammen	davon Unterbringung in			
			Pflege- familie	Tages- gruppe in einer Ein- richtung		Groß- eltern/ Verwandten	Pflege- familie		einem Heim	einer Wohn- gemein- schaft	eigener Wohnung	
Männlich .....	4 747	819	17	802	704	186	518	3 098	2 463	565	70	126
Alter von ... bis unter ... Jahren												
unter 1 .....	42	-	-	-	22	-	22	20	17	3	x	x
1 - 3 .....	115	1	-	1	54	1	53	60	56	4	x	x
3 - 6 .....	178	8	1	7	99	4	95	71	69	2	x	x
6 - 9 .....	252	61	2	59	78	10	68	113	108	5	x	x
9 - 12 .....	638	336	4	332	83	10	73	215	206	9	x	4
12 - 15 .....	938	357	8	349	77	14	63	484	447	37	-	20
15 - 18 .....	1 545	56	2	54	161	78	83	1 283	1 011	251	21	45
18 - 21 .....	990	-	-	-	125	67	58	814	529	241	44	51
21 und älter .....	49	x	x	x	5	2	3	38	20	13	5	6
unter 18 .....	3 708	819	17	802	574	117	457	2 246	1 914	311	21	69
18 und älter .....	1 039	-	-	-	130	69	61	852	549	254	49	57
deutsch .....	4 684	813	17	796	699	185	514	3 048	2 419	559	70	124
nicht deutsch .....	63	6	-	6	5	1	4	50	44	6	-	2
Weiblich .....	3 733	370	8	362	697	180	517	2 567	1 992	498	77	99
Alter von ... bis unter ... Jahren												
unter 1 .....	48	-	-	-	33	-	33	15	11	4	x	x
1 - 3 .....	102	-	-	-	57	1	56	45	43	2	x	x
3 - 6 .....	143	2	-	2	79	3	76	62	61	1	x	x
6 - 9 .....	207	48	3	45	75	10	65	84	83	1	x	x
9 - 12 .....	400	145	1	144	70	10	60	185	182	3	x	-
12 - 15 .....	665	151	4	147	87	16	71	421	384	37	-	6
15 - 18 .....	1 326	23	-	23	163	65	98	1 115	842	248	25	25
18 - 21 .....	805	1	-	1	131	74	57	611	368	196	47	62
21 und älter .....	37	x	x	x	2	1	1	29	18	6	5	6
unter 18 .....	2 891	369	8	361	564	105	459	1 927	1 606	296	25	31
18 und älter .....	842	1	-	1	133	75	58	640	386	202	52	68
deutsch .....	3 700	368	8	360	692	177	515	2 541	1 973	491	77	99
nicht deutsch .....	33	2	-	2	5	3	2	26	19	7	-	-
Insgesamt .....	8 480	1 189	25	1 164	1 401	366	1 035	5 665	4 455	1 063	147	225
Alter von ... bis unter ... Jahren												
unter 1 .....	90	-	-	-	55	-	55	35	28	7	x	x
1 - 3 .....	217	1	-	1	111	2	109	105	99	6	x	x
3 - 6 .....	321	10	1	9	178	7	171	133	130	3	x	x
6 - 9 .....	459	109	5	104	153	20	133	197	191	6	x	x
9 - 12 .....	1 038	481	5	476	153	20	133	400	388	12	x	4
12 - 15 .....	1 603	508	12	496	164	30	134	905	831	74	-	26
15 - 18 .....	2 871	79	2	77	324	143	181	2 398	1 853	499	46	70
18 - 21 .....	1 795	1	-	1	256	141	115	1 425	897	437	91	113
21 und älter .....	86	x	x	x	7	3	4	67	38	19	10	12
unter 18 .....	6 599	1 188	25	1 163	1 138	222	916	4 173	3 520	607	46	100
18 und älter .....	1 881	1	-	1	263	144	119	1 492	935	456	101	125
deutsch .....	8 384	1 181	25	1 156	1 391	362	1 029	5 589	4 392	1 050	147	223
nicht deutsch .....	96	8	-	8	10	4	6	76	63	13	-	2
Unterbringungsform bei Beginn der Hilfe												
mit Wechsel der												
Unterbringungsform .....	232	9	1	8	21	5	16	202	63	73	66	x
Großeltern/Verwandte .....	4	x	x	x	4	-	4	x	x	x	x	x
Pflegefamilie .....	21	4	-	4	17	5	12	x	x	x	x	x
Tagesgruppe in einer												
Einrichtung .....	5	5	1	4	x	x	x	x	x	x	x	x
Heim .....	124	x	x	x	x	x	x	124	16	70	38	x
Wohngemeinschaft .....	75	x	x	x	x	x	x	75	44	3	28	x
eigene Wohnung .....	3	x	x	x	x	x	x	3	3	-	-	x
ohne Wechsel der												
Unterbringungsform .....	8 248	1 180	24	1 156	1 380	361	1 019	5 463	4 392	990	81	225

## Länderergebnisse

15 Begonnene Hilfen für junge Menschen 2001 nach  
Familienstand der Eltern/des Sorge

Lfd. Nr.	Gegenstand der Nachweisung	Deutschland		Baden-Württemberg		Bayern		Berlin		Brandenburg	
		Anzahl	Prozent	Anzahl	Prozent	Anzahl	Prozent	Anzahl	Prozent	Anzahl	Prozent
1	Männlich .....	28 407	100,0	3 367	100,0	2 975	100,0	2 385	100,0	972	100,0
	Alter von ... bis unter ... Jahren										
2	unter 1 .....	926	3,3	89	2,6	65	2,2	75	3,1	36	3,7
3	1 - 3 .....	1 185	4,2	110	3,3	115	3,9	103	4,3	41	4,2
4	3 - 6 .....	1 681	5,9	174	5,2	192	6,5	139	5,8	56	5,8
5	6 - 9 .....	3 518	12,4	468	13,9	477	16,0	203	8,5	88	9,1
6	9 - 12 .....	5 573	19,6	789	23,4	629	21,1	340	14,3	153	15,7
7	12 - 15 .....	6 934	24,4	819	24,3	717	24,1	549	23,0	236	24,3
8	15 - 18 .....	7 053	24,8	749	22,2	624	21,0	719	30,1	303	31,2
9	18 - 21 .....	1 501	5,3	166	4,9	151	5,1	249	10,4	58	6,0
10	21 und älter .....	36	0,1	3	0,1	5	0,2	8	0,3	1	0,1
11	unter 18 .....	26 870	94,6	3 198	95,0	2 819	94,8	2 128	89,2	913	93,9
12	18 und älter .....	1 537	5,4	169	5,0	156	5,2	257	10,8	59	6,1
13	deutsch .....	25 703	90,5	2 869	85,2	2 623	88,2	2 059	86,3	945	97,2
14	nicht deutsch .....	2 704	9,5	498	14,8	352	11,8	326	13,7	27	2,8
15	Weiblich .....	21 336	100,0	2 338	100,0	2 087	100,0	2 038	100,0	811	100,0
	Alter von ... bis unter ... Jahren										
16	unter 1 .....	907	4,3	78	3,3	86	4,1	86	4,2	28	3,5
17	1 - 3 .....	941	4,4	88	3,8	90	4,3	89	4,4	48	5,9
18	3 - 6 .....	1 410	6,6	120	5,1	185	8,9	119	5,8	43	5,3
19	6 - 9 .....	2 048	9,6	260	11,1	259	12,4	104	5,1	58	7,2
20	9 - 12 .....	2 759	12,9	302	12,9	334	16,0	206	10,1	109	13,4
21	12 - 15 .....	4 754	22,3	555	23,7	410	19,6	426	20,9	181	22,3
22	15 - 18 .....	7 036	33,0	745	31,9	542	26,0	775	38,0	314	38,7
23	18 - 21 .....	1 425	6,7	185	7,9	177	8,5	226	11,1	29	3,6
24	21 und älter .....	56	0,3	5	0,2	4	0,2	7	0,3	1	0,1
25	unter 18 .....	19 855	93,1	2 148	91,9	1 906	91,3	1 805	88,6	781	96,3
26	18 und älter .....	1 481	6,9	190	8,1	181	8,7	233	11,4	30	3,7
27	deutsch .....	19 544	91,6	2 028	86,7	1 870	89,6	1 817	89,2	797	98,3
28	nicht deutsch .....	1 792	8,4	310	13,3	217	10,4	221	10,8	14	1,7
29	Insgesamt .....	49 743	100,0	5 705	100,0	5 062	100,0	4 423	100,0	1 783	100,0
	Alter von ... bis unter ... Jahren										
30	unter 1 .....	1 833	3,7	167	2,9	151	3,0	161	3,6	64	3,6
31	1 - 3 .....	2 126	4,3	198	3,5	205	4,0	192	4,3	89	5,0
32	3 - 6 .....	3 091	6,2	294	5,2	377	7,4	258	5,8	99	5,6
33	6 - 9 .....	5 566	11,2	728	12,8	736	14,5	307	6,9	146	8,2
34	9 - 12 .....	8 332	16,8	1 091	19,1	963	19,0	546	12,3	262	14,7
35	12 - 15 .....	11 688	23,5	1 374	24,1	1 127	22,3	975	22,0	417	23,4
36	15 - 18 .....	14 089	28,3	1 494	26,2	1 166	23,0	1 494	33,8	617	34,6
37	18 - 21 .....	2 926	5,9	351	6,2	328	6,5	475	10,7	87	4,9
38	21 und älter .....	92	0,2	8	0,1	9	0,2	15	0,3	2	0,1
39	unter 18 .....	46 725	93,9	5 346	93,7	4 725	93,3	3 933	88,9	1 694	95,0
40	18 und älter .....	3 018	6,1	359	6,3	337	6,7	490	11,1	89	5,0
41	deutsch .....	45 247	91,0	4 897	85,8	4 493	88,8	3 876	87,6	1 742	97,7
42	nicht deutsch .....	4 496	9,0	808	14,2	569	11,2	547	12,4	41	2,3
	Aufenthalt vor der Hilfe										
43	Eltern .....	10 326	20,8	1 307	22,9	1 224	24,2	674	15,2	348	19,5
44	Elternteil mit Stiefelternteil .....	9 412	18,9	834	14,6	661	13,1	901	20,4	447	25,1
45	allein erziehender Elternteil .....	18 528	37,2	2 386	41,8	1 917	37,9	1 816	41,1	643	36,1
46	Großeltern/Verwandte .....	2 085	4,2	239	4,2	265	5,2	170	3,8	60	3,4
47	Pflegefamilie .....	2 887	5,8	361	6,3	397	7,8	162	3,7	80	4,5
48	Heim .....	4 318	8,7	400	7,0	414	8,2	434	9,8	115	6,4
49	Wohngemeinschaft .....	475	1,0	65	1,1	45	0,9	53	1,2	25	1,4
50	eigene Wohnung .....	369	0,7	34	0,6	28	0,6	38	0,9	16	0,9
51	ohne feste Unterkunft .....	1 343	2,7	79	1,4	111	2,2	175	4,0	49	2,7
	Familienstand der Eltern/des sorge- berechtigten Elternteils										
52	ledig .....	10 076	20,3	982	17,2	861	17,0	1 348	30,5	404	22,7
53	verheiratet, zusammenlebend .....	14 268	28,7	1 846	32,4	1 619	32,0	822	18,6	456	25,6
54	verheiratet, getrennt lebend .....	5 583	11,2	655	11,5	621	12,3	506	11,4	191	10,7
55	geschieden .....	15 110	30,4	1 773	31,1	1 502	29,7	1 267	28,6	551	30,9
56	verwitwet .....	2 781	5,6	299	5,2	286	5,6	250	5,7	127	7,1
57	Eltern sind tot .....	812	1,6	102	1,8	71	1,4	77	1,7	43	2,4
58	unbekannt .....	1 113	2,2	48	0,8	102	2,0	153	3,5	11	0,6

persönlichen Merkmalen, Aufenthalt vor der Hilfe,  
berechtigten Elternteils und nach Ländern

Bremen		Hamburg		Hessen		Mecklenburg-Vorpommern		Gegenstand der Nachweisung	Lfd. Nr.
Anzahl	Prozent	Anzahl	Prozent	Anzahl	Prozent	Anzahl	Prozent		
172	100,0	689	100,0	2 202	100,0	911	100,0	.... Männlich	1
								Alter von ... bis unter ... Jahren	
10	5,8	42	6,1	48	2,2	15	1,6	..... unter 1	2
5	2,9	39	5,7	69	3,1	35	3,8	..... 1 - 3	3
14	8,1	51	7,4	90	4,1	48	5,3	..... 3 - 6	4
24	14,0	58	8,4	256	11,6	79	8,7	..... 6 - 9	5
25	14,5	84	12,2	403	18,3	148	16,2	..... 9 - 12	6
35	20,3	177	25,7	540	24,5	223	24,5	..... 12 - 15	7
48	27,9	189	27,4	643	29,2	297	32,6	..... 15 - 18	8
11	6,4	48	7,0	151	6,9	64	7,0	..... 18 - 21	9
-	-	1	0,1	2	0,1	2	0,2	..... 21 und älter	10
161	93,6	640	92,9	2 049	93,1	845	92,8	..... unter 18	11
11	6,4	49	7,1	153	6,9	66	7,2	..... 18 und älter	12
161	93,6	546	79,2	1 743	79,2	910	99,9	..... deutsch	13
11	6,4	143	20,8	459	20,8	1	0,1	..... nicht deutsch	14
129	100,0	597	100,0	1 482	100,0	713	100,0	.... Weiblich	15
								Alter von ... bis unter ... Jahren	
8	6,2	44	7,4	50	3,4	22	3,1	..... unter 1	16
11	8,5	44	7,4	64	4,3	19	2,7	..... 1 - 3	17
7	5,4	54	9,0	79	5,3	49	6,9	..... 3 - 6	18
9	7,0	48	8,0	116	7,8	67	9,4	..... 6 - 9	19
15	11,6	77	12,9	184	12,4	94	13,2	..... 9 - 12	20
26	20,2	107	17,9	313	21,1	159	22,3	..... 12 - 15	21
49	38,0	174	29,1	537	36,2	266	37,3	..... 15 - 18	22
4	3,1	47	7,9	131	8,8	36	5,0	..... 18 - 21	23
-	-	2	0,3	8	0,5	1	0,1	..... 21 und älter	24
125	96,9	548	91,8	1 343	90,6	676	94,8	..... unter 18	25
4	3,1	49	8,2	139	9,4	37	5,2	..... 18 und älter	26
115	89,1	528	88,4	1 192	80,4	702	98,5	..... deutsch	27
14	10,9	69	11,6	290	19,6	11	1,5	..... nicht deutsch	28
301	100,0	1 286	100,0	3 684	100,0	1 624	100,0	.... Insgesamt	29
								Alter von ... bis unter ... Jahren	
18	6,0	86	6,7	98	2,7	37	2,3	..... unter 1	30
16	5,3	83	6,5	133	3,6	54	3,3	..... 1 - 3	31
21	7,0	105	8,2	169	4,6	97	6,0	..... 3 - 6	32
33	11,0	106	8,2	372	10,1	146	9,0	..... 6 - 9	33
40	13,3	161	12,5	587	15,9	242	14,9	..... 9 - 12	34
61	20,3	284	22,1	853	23,2	382	23,5	..... 12 - 15	35
97	32,2	363	28,2	1 180	32,0	563	34,7	..... 15 - 18	36
15	5,0	95	7,4	282	7,7	100	6,2	..... 18 - 21	37
-	-	3	0,2	10	0,3	3	0,2	..... 21 und älter	38
286	95,0	1 188	92,4	3 392	92,1	1 521	93,7	..... unter 18	39
15	5,0	98	7,6	292	7,9	103	6,3	..... 18 und älter	40
276	91,7	1 074	83,5	2 935	79,7	1 612	99,3	..... deutsch	41
25	8,3	212	16,5	749	20,3	12	0,7	..... nicht deutsch	42
								Aufenthalt vor der Hilfe	
46	15,3	207	16,1	874	23,7	236	14,5	..... Eltern	43
52	17,3	161	12,5	544	14,8	437	26,9	..... Elternteil mit Stiefelternteil	44
130	43,2	510	39,7	1 272	34,5	506	31,2	..... allein erziehender Elternteil	45
15	5,0	60	4,7	149	4,0	54	3,3	..... Großeltern/Verwandte	46
28	9,3	47	3,7	182	4,9	77	4,7	..... Pflegefamilie	47
14	4,7	198	15,4	377	10,2	236	14,5	..... Heim	48
3	1,0	45	3,5	19	0,5	34	2,1	..... Wohngemeinschaft	49
1	0,3	9	0,7	29	0,8	11	0,7	..... eigene Wohnung	50
12	4,0	49	3,8	238	6,5	33	2,0	..... ohne feste Unterkunft	51
								Familienstand der Eltern/des sorgeberechtigten Elternteils	
78	25,9	348	27,1	584	15,9	381	23,5	..... ledig	52
51	16,9	263	20,5	1 135	30,8	411	25,3	..... verheiratet, zusammen lebend	53
51	16,9	135	10,5	418	11,3	165	10,2	..... verheiratet, getrennt lebend	54
97	32,2	385	29,9	982	26,7	507	31,2	..... geschieden	55
14	4,7	50	3,9	199	5,4	117	7,2	..... verwitwet	56
3	1,0	43	3,3	60	1,6	30	1,8	..... Eltern sind tot	57
7	2,3	62	4,8	306	8,3	13	0,8	..... unbekannt	58

15 Begonnene Hilfen für junge Menschen 2001 nach  
Familienstand der Eltern/des Sorge

Lfd. Nr.	Gegenstand der Nachweisung	Niedersachsen		Nordrhein-Westfalen		Rheinland-Pfalz		Saarland	
		Anzahl	Prozent	Anzahl	Prozent	Anzahl	Prozent	Anzahl	Prozent
1	Männlich .....	2 517	100,0	5 915	100,0	1 429	100,0	479	100,0
	Alter von ... bis unter ... Jahren								
2	unter 1 .....	105	4,2	244	4,1	39	2,7	3	0,6
3	1 - 3 .....	106	4,2	317	5,4	46	3,2	21	4,4
4	3 - 6 .....	169	6,7	387	6,5	74	5,2	30	6,3
5	6 - 9 .....	331	13,2	764	12,9	192	13,4	78	16,3
6	9 - 12 .....	490	19,5	1 187	20,1	310	21,7	118	24,6
7	12 - 15 .....	606	24,1	1 431	24,2	378	26,5	117	24,4
8	15 - 18 .....	599	23,8	1 322	22,3	330	23,1	99	20,7
9	18 - 21 .....	108	4,3	259	4,4	58	4,1	13	2,7
10	21 und älter .....	3	0,1	4	0,1	2	0,1	-	-
11	unter 18 .....	2 406	95,6	5 652	95,6	1 369	95,8	466	97,3
12	18 und älter .....	111	4,4	263	4,4	60	4,2	13	2,7
13	deutsch .....	2 364	93,9	5 424	91,7	1 327	92,9	454	94,8
14	nicht deutsch .....	153	6,1	491	8,3	102	7,1	25	5,2
15	Weiblich .....	1 925	100,0	4 524	100,0	1 052	100,0	332	100,0
	Alter von ... bis unter ... Jahren								
16	unter 1 .....	90	4,7	192	4,2	55	5,2	12	3,6
17	1 - 3 .....	95	4,9	200	4,4	32	3,0	9	2,7
18	3 - 6 .....	137	7,1	334	7,4	71	6,7	13	3,9
19	6 - 9 .....	188	9,8	454	10,0	98	9,3	51	15,4
20	9 - 12 .....	233	12,1	558	12,3	129	12,3	57	17,2
21	12 - 15 .....	435	22,6	990	21,9	274	26,0	80	24,1
22	15 - 18 .....	610	31,7	1 536	34,0	330	31,4	93	28,0
23	18 - 21 .....	130	6,8	248	5,5	62	5,9	16	4,8
24	21 und älter .....	7	0,4	12	0,3	1	0,1	1	0,3
25	unter 18 .....	1 788	92,9	4 264	94,3	989	94,0	315	94,9
26	18 und älter .....	137	7,1	260	5,7	63	6,0	17	5,1
27	deutsch .....	1 814	94,2	4 188	92,6	968	92,0	307	92,5
28	nicht deutsch .....	111	5,8	336	7,4	84	8,0	25	7,5
29	Insgesamt .....	4 442	100,0	10 439	100,0	2 481	100,0	811	100,0
	Alter von ... bis unter ... Jahren								
30	unter 1 .....	195	4,4	436	4,2	94	3,8	15	1,8
31	1 - 3 .....	201	4,5	517	5,0	78	3,1	30	3,7
32	3 - 6 .....	306	6,9	721	6,9	145	5,8	43	5,3
33	6 - 9 .....	519	11,7	1 218	11,7	290	11,7	129	15,9
34	9 - 12 .....	723	16,3	1 745	16,7	439	17,7	175	21,6
35	12 - 15 .....	1 041	23,4	2 421	23,2	652	26,3	197	24,3
36	15 - 18 .....	1 209	27,2	2 858	27,4	660	26,6	192	23,7
37	18 - 21 .....	238	5,4	507	4,9	120	4,8	29	3,6
38	21 und älter .....	10	0,2	16	0,2	3	0,1	1	0,1
39	unter 18 .....	4 194	94,4	9 916	95,0	2 358	95,0	781	96,3
40	18 und älter .....	248	5,6	523	5,0	123	5,0	30	3,7
41	deutsch .....	4 178	94,1	9 612	92,1	2 295	92,5	761	93,8
42	nicht deutsch .....	264	5,9	827	7,9	186	7,5	50	6,2
	Aufenthalt vor der Hilfe								
43	Eltern .....	939	21,1	2 303	22,1	565	22,8	192	23,7
44	Elternteil mit Stiefelternteil .....	885	19,9	1 929	18,5	521	21,0	179	22,1
45	allein erziehender Elternteil .....	1 650	37,1	3 665	35,1	892	36,0	286	35,3
46	Großeltern/Verwandte .....	153	3,4	495	4,7	114	4,6	31	3,8
47	Pflegefamilie .....	320	7,2	636	6,1	146	5,9	38	4,7
48	Heim .....	321	7,2	969	9,3	161	6,5	60	7,4
49	Wohngemeinschaft .....	36	0,8	79	0,8	14	0,6	4	0,5
50	eigene Wohnung .....	40	0,9	98	0,9	11	0,4	6	0,7
51	ohne feste Unterkunft .....	98	2,2	265	2,5	57	2,3	15	1,8
	Familienstand der Eltern/des sorge- berechtigten Elternteils								
52	ledig .....	744	16,7	1 896	18,2	394	15,9	120	14,8
53	verheiratet, zusammenlebend .....	1 485	33,4	3 101	29,7	855	34,5	255	31,4
54	verheiratet, getrennt lebend .....	526	11,8	1 211	11,6	273	11,0	62	7,6
55	geschieden .....	1 382	31,1	3 282	31,4	746	30,1	318	39,2
56	verwitwet .....	222	5,0	575	5,5	159	6,4	43	5,3
57	Eltern sind tot .....	27	0,6	180	1,7	25	1,0	7	0,9
58	unbekannt .....	56	1,3	194	1,9	29	1,2	6	0,7

persönlichen Merkmalen, Aufenthalt vor der Hilfe,  
berechtigten Elternteils und nach Ländern

Sachsen		Sachsen-Anhalt		Schleswig-Holstein		Thüringen		Gegenstand der Nachweisung	Lfd. Nr.
Anzahl	Prozent	Anzahl	Prozent	Anzahl	Prozent	Anzahl	Prozent		
1 498	100,0	931	100,0	1 045	100,0	920	100,0	.... Männlich	1
								Alter von ... bis unter ... Jahren	
52	3,5	36	3,9	38	3,6	29	3,2	..... unter 1	2
56	3,7	42	4,5	52	5,0	28	3,0	..... 1 - 3	3
95	6,3	41	4,4	77	7,4	44	4,8	..... 3 - 6	4
165	11,0	102	11,0	125	12,0	108	11,7	..... 6 - 9	5
308	20,6	197	21,2	207	19,8	185	20,1	..... 9 - 12	6
383	25,6	233	25,0	253	24,2	237	25,8	..... 12 - 15	7
384	25,6	245	26,3	253	24,2	249	27,1	..... 15 - 18	8
54	3,6	33	3,5	39	3,7	39	4,2	..... 18 - 21	9
1	0,1	2	0,2	1	0,1	1	0,1	..... 21 und älter	10
1 443	96,3	896	96,2	1 005	96,2	880	95,7	..... unter 18	11
55	3,7	35	3,8	40	3,8	40	4,3	..... 18 und älter	12
1 470	98,1	922	99,0	1 000	95,7	886	96,3	..... deutsch	13
28	1,9	9	1,0	45	4,3	34	3,7	..... nicht deutsch	14
1 217	100,0	633	100,0	810	100,0	648	100,0	.... Weiblich	15
								Alter von ... bis unter ... Jahren	
62	5,1	45	7,1	30	3,7	19	2,9	..... unter 1	16
59	4,8	28	4,4	40	4,9	25	3,9	..... 1 - 3	17
78	6,4	29	4,6	52	6,4	40	6,2	..... 3 - 6	18
118	9,7	74	11,7	69	8,5	75	11,6	..... 6 - 9	19
175	14,4	93	14,7	102	12,6	91	14,0	..... 9 - 12	20
307	25,2	134	21,2	191	23,6	166	25,6	..... 12 - 15	21
380	31,2	206	32,5	283	34,9	196	30,2	..... 15 - 18	22
37	3,0	22	3,5	43	5,3	32	4,9	..... 18 - 21	23
1	0,1	2	0,3	-	-	4	0,6	..... 21 und älter	24
1 179	96,9	609	96,2	767	94,7	612	94,4	..... unter 18	25
38	3,1	24	3,8	43	5,3	36	5,6	..... 18 und älter	26
1 204	98,9	626	98,9	761	94,0	627	96,8	..... deutsch	27
13	1,1	7	1,1	49	6,0	21	3,2	..... nicht deutsch	28
2 715	100,0	1 564	100,0	1 855	100,0	1 568	100,0	.... Insgesamt	29
								Alter von ... bis unter ... Jahren	
114	4,2	81	5,2	68	3,7	48	3,1	..... unter 1	30
115	4,2	70	4,5	92	5,0	53	3,4	..... 1 - 3	31
173	6,4	70	4,5	129	7,0	84	5,4	..... 3 - 6	32
283	10,4	176	11,3	194	10,5	183	11,7	..... 6 - 9	33
483	17,8	290	18,5	309	16,7	276	17,6	..... 9 - 12	34
690	25,4	367	23,5	444	23,9	403	25,7	..... 12 - 15	35
764	28,1	451	28,8	536	28,9	445	28,4	..... 15 - 18	36
91	3,4	55	3,5	82	4,4	71	4,5	..... 18 - 21	37
2	0,1	4	0,3	1	0,1	5	0,3	..... 21 und älter	38
2 622	96,6	1 505	96,2	1 772	95,5	1 492	95,2	..... unter 18	39
93	3,4	59	3,8	83	4,5	76	4,8	..... 18 und älter	40
2 674	98,5	1 548	99,0	1 761	94,9	1 513	96,5	..... deutsch	41
41	1,5	16	1,0	94	5,1	55	3,5	..... nicht deutsch	42
								Aufenthalt vor der Hilfe	
473	17,4	289	18,5	367	19,8	282	18,0	..... Eltern	43
717	26,4	413	26,4	382	20,6	349	22,3	..... Elternteil mit Stiefelternteil	44
1 009	37,2	567	36,3	685	36,9	594	37,9	..... allein erziehender Elternteil	45
100	3,7	64	4,1	80	4,3	36	2,3	..... Großeltern/Verwandte	46
125	4,6	66	4,2	154	8,3	68	4,3	..... Pflegefamilie	47
194	7,1	122	7,8	128	6,9	175	11,2	..... Heim	48
26	1,0	7	0,4	5	0,3	15	1,0	..... Wohngemeinschaft	49
24	0,9	8	0,5	15	0,8	1	0,1	..... eigene Wohnung	50
47	1,7	28	1,8	39	2,1	48	3,1	..... ohne feste Unterkunft	51
								Familienstand der Eltern/des sorgeberechtigten Elternteils	
763	28,1	401	25,6	377	20,3	395	25,2	..... ledig	52
628	23,1	409	26,2	562	30,3	370	23,6	..... verheiratet, zusammen lebend	53
248	9,1	178	11,4	198	10,7	145	9,2	..... verheiratet, getrennt lebend	54
831	30,6	450	28,8	555	29,9	482	30,7	..... geschieden	55
151	5,6	98	6,3	94	5,1	97	6,2	..... verwitwet	56
72	2,7	27	1,7	20	1,1	25	1,6	..... Eltern sind tot	57
22	0,8	1	0,1	49	2,6	54	3,4	..... unbekannt	58

Lfd. Nr.	Gegenstand der Nachweisung	Deutschland		Baden-Württemberg		Bayern		Berlin	
		Anzahl	Prozent	Anzahl	Prozent	Anzahl	Prozent	Anzahl	Prozent
1	Insgesamt .....	49 743	100,0	5 705	100,0	5 062	100,0	4 423	100,0
2	Erziehung in einer Tagesgruppe .....	7 926	15,9	1 263	22,1	977	19,3	459	10,4
3	Unterbringung bei einer Pflegefamilie .....	487	1,0	44	0,8	117	2,3	20	0,5
4	Unterbringung in einer Tagesgruppe in einer Einrichtung .....	7 439	15,0	1 219	21,4	860	17,0	439	9,9
5	Vollzeitpflege in einer anderen Familie .....	10 201	20,5	1 194	20,9	1 317	26,0	599	13,5
6	Unterbringung bei Großeltern/Verwandten .....	1 737	3,5	249	4,4	226	4,5	60	1,4
7	Unterbringung bei einer Pflegefamilie .....	8 464	17,0	945	16,6	1 091	21,6	539	12,2
8	Heimerziehung; sonstige betreute Wohnform .....	29 602	59,5	2 971	52,1	2 560	50,6	3 232	73,1
9	Unterbringung in einem Heim .....	23 617	47,5	2 372	41,6	2 200	43,5	2 222	50,2
10	Unterbringung in einer Wohngemeinschaft .....	4 410	8,9	392	6,9	201	4,0	699	15,8
11	Unterbringung in einer eigenen Wohnung .....	1 575	3,2	207	3,6	159	3,1	311	7,0
12	Intensive sozialpädagogische Einzelbetreuung .....	2 014	4,0	277	4,9	208	4,1	133	3,0
Vorangegangene Hilfe									
13	ohne vorangegangene Hilfe .....	10 299	20,7	1 254	22,0	1 778	35,1	1 142	25,8
14	mit vorangegangener Hilfe .....	39 444	79,3	4 451	78,0	3 284	64,9	3 281	74,2
davon nach Art der Hilfe									
15	ambulante Beratung in Fragen der Erziehung .....	12 152	24,4	1 361	23,9	890	17,6	941	21,3
16	vorläufige Schutzmaßnahmen .....	5 088	10,2	534	9,4	337	6,7	323	7,3
17	institutionelle Beratung .....	1 947	3,9	262	4,6	102	2,0	181	4,1
18	soziale Gruppenarbeit .....	316	0,6	69	1,2	14	0,3	37	0,8
19	Erziehungsbeistand, Betreuungshelfer .....	2 076	4,2	157	2,8	251	5,0	99	2,2
20	sozialpädagogische Familienhilfe .....	4 941	9,9	522	9,1	319	6,3	463	10,5
21	Erziehung in einer Tagesgruppe .....	1 874	3,8	266	4,7	166	3,3	155	3,5
22	Vollzeitpflege in einer anderen Familie .....	3 163	6,4	501	8,8	420	8,3	163	3,7
23	Heimerziehung; sonstige betreute Wohnform .....	5 710	11,5	508	8,9	587	11,6	630	14,2
24	intensive sozialpädagogische Einzelbetreuung .....	390	0,8	58	1,0	24	0,5	25	0,6
25	Eingliederungshilfe nach dem BSHG .....	134	0,3	6	0,1	21	0,4	27	0,6
Schulverhältnis vor Beginn der Hilfe									
26	Grundschule/Hauptschule .....	21 673	43,6	2 693	47,2	2 484	49,1	1 868	42,2
27	Sonderschule/Schule für Behinderte .....	7 320	14,7	775	13,6	766	15,1	360	8,1
28	weiterführende Schule .....	6 326	12,7	654	11,5	371	7,3	787	17,8
29	Berufsschule .....	2 314	4,7	254	4,5	325	6,4	172	3,9
30	nicht in einer Schule .....	12 110	24,3	1 329	23,3	1 116	22,0	1 236	27,9
Ausbildungsverhältnis vor Beginn der Hilfe									
31	Berufsausbildung .....	1 479	3,0	243	4,3	201	4,0	129	2,9
32	sonstige berufliche Bildung .....	1 231	2,5	74	1,3	120	2,4	138	3,1
33	nicht in Berufsausbildung oder sonstiger beruflicher Bildung .....	47 033	94,6	5 388	94,4	4 741	93,7	4 156	94,0
34	Weder in einer Schule noch in Berufsausbildung oder beruflicher Bildung .....	11 170	22,5	1 232	21,6	1 059	20,9	1 117	25,3



vorangegangener Hilfe sowie nach Schul- und Ausbildungsverhältnis vor Beginn der Hilfe und nach Ländern

samt

Brandenburg		Bremen		Hamburg		Hessen		Mecklenburg-Vorpommern		Niedersachsen		Lfd. Nr.
Anzahl	Prozent	Anzahl	Prozent	Anzahl	Prozent	Anzahl	Prozent	Anzahl	Prozent	Anzahl	Prozent	
1 783	100,0	301	100,0	1 286	100,0	3 684	100,0	1 624	100,0	4 442	100,0	1
171	9,6	40	13,3	61	4,7	621	16,9	184	11,3	662	14,9	2
1	0,1	0	0,0	5	0,4	21	0,6	1	0,1	47	1,1	3
170	9,5	40	13,3	56	4,4	600	16,3	183	11,3	615	13,8	4
300	16,8	73	24,3	309	24,0	582	15,8	273	16,8	1 144	25,8	5
38	2,1	1	0,3	56	4,4	71	1,9	28	1,7	138	3,1	6
262	14,7	72	23,9	253	19,7	511	13,9	245	15,1	1 006	22,6	7
1 234	69,2	173	57,5	854	66,4	2 202	59,8	1 089	67,1	2 478	55,8	8
958	53,7	116	38,5	547	42,5	1 853	50,3	908	55,9	2 008	45,2	9
263	14,8	40	13,3	300	23,3	211	5,7	178	11,0	345	7,8	10
13	0,7	17	5,6	7	0,5	138	3,7	3	0,2	125	2,8	11
78	4,4	15	5,0	62	4,8	279	7,6	78	4,8	158	3,6	12
298	16,7	43	14,3	264	20,5	690	18,7	267	16,4	858	19,3	13
1 485	83,3	258	85,7	1 022	79,5	2 994	81,3	1 357	83,6	3 584	80,7	14
439	24,6	49	16,3	220	17,1	781	21,2	221	13,6	997	22,4	15
266	14,9	53	17,6	278	21,6	618	16,8	175	10,8	555	12,5	16
46	2,6	17	5,6	39	3,0	209	5,7	39	2,4	116	2,6	17
15	0,8	2	0,7	4	0,3	25	0,7	10	0,6	38	0,9	18
76	4,3	9	3,0	67	5,2	130	3,5	140	8,6	266	6,0	19
276	15,5	57	18,9	141	11,0	360	9,8	293	18,0	462	10,4	20
53	3,0	13	4,3	7	0,5	130	3,5	71	4,4	217	4,9	21
69	3,9	22	7,3	56	4,4	176	4,8	72	4,4	323	7,3	22
166	9,3	13	4,3	161	12,5	398	10,8	266	16,4	382	8,6	23
10	0,6	3	1,0	12	0,9	72	2,0	12	0,7	28	0,6	24
1	0,1	-	0,0	5	0,4	6	0,2	2	0,1	15	0,3	25
696	39,0	122	40,5	515	40,0	1 706	46,3	539	33,2	1 965	44,2	26
287	16,1	30	10,0	116	9,0	398	10,8	318	19,6	646	14,5	27
268	15,0	57	18,9	166	12,9	565	15,3	223	13,7	488	11,0	28
101	5,7	15	5,0	35	2,7	186	5,0	87	5,4	285	6,4	29
431	24,2	77	25,6	454	35,3	829	22,5	457	28,1	1 058	23,8	30
76	4,3	15	5,0	20	1,6	127	3,4	61	3,8	87	2,0	31
55	3,1	5	1,7	19	1,5	77	2,1	109	6,7	93	2,1	32
1 652	92,7	281	93,4	1 247	97,0	3 480	94,5	1 454	89,5	4 262	95,9	33
401	22,5	72	23,9	438	34,1	780	21,2	357	22,0	994	22,4	34

Lfd. Nr.	Gegenstand der Nachweisung	Nordrhein-Westfalen		Rheinland-Pfalz		Saarland		Sachsen	
		Anzahl	Prozent	Anzahl	Prozent	Anzahl	Prozent	Anzahl	Prozent
1	Insgesamt .....	10 439	100,0	2 481	100,0	811	100,0	2 715	100,0
2	Erziehung in einer Tagesgruppe .....	1 468	14,1	559	22,5	229	28,2	420	15,5
3	Unterbringung bei einer Pflegefamilie .....	145	1,4	10	0,4	5	0,6	0	0,0
4	Unterbringung in einer Tagesgruppe in einer Einrichtung .....	1 323	12,7	549	22,1	224	27,6	420	15,5
5	Vollzeitpflege in einer anderen Familie .....	2 229	21,4	481	19,4	127	15,7	490	18,0
6	Unterbringung bei Großeltern/Verwandten .....	528	5,1	83	3,3	14	1,7	86	3,2
7	Unterbringung bei einer Pflegefamilie .....	1 701	16,3	398	16,0	113	13,9	404	14,9
8	Heimerziehung; sonstige betreute Wohnform .....	6 244	59,8	1 368	55,1	443	54,6	1 761	64,9
9	Unterbringung in einem Heim .....	5 127	49,1	1 124	45,3	359	44,3	1 294	47,7
10	Unterbringung in einer Wohngemeinschaft .....	771	7,4	142	5,7	46	5,7	441	16,2
11	Unterbringung in einer eigenen Wohnung .....	346	3,3	102	4,1	38	4,7	26	1,0
12	Intensive sozialpädagogische Einzelbetreuung .....	498	4,8	73	2,9	12	1,5	44	1,6
Vorangegangene Hilfe									
13	ohne vorangegangene Hilfe .....	1 671	16,0	572	23,1	171	21,1	410	15,1
14	mit vorangegangener Hilfe .....	8 768	84,0	1 909	76,9	640	78,9	2 305	84,9
davon nach Art der Hilfe									
15	ambulante Beratung in Fragen der Erziehung .....	3 627	34,7	474	19,1	185	22,8	669	24,6
16	vorläufige Schutzmaßnahmen .....	741	7,1	153	6,2	69	8,5	303	11,2
17	institutionelle Beratung .....	482	4,6	132	5,3	32	3,9	72	2,7
18	soziale Gruppenarbeit .....	27	0,3	12	0,5	6	0,7	15	0,6
19	Erziehungsbeistand, Betreuungshelfer .....	339	3,2	139	5,6	81	10,0	142	5,2
20	sozialpädagogische Familienhilfe .....	811	7,8	265	10,7	59	7,3	408	15,0
21	Erziehung in einer Tagesgruppe .....	242	2,3	142	5,7	70	8,6	117	4,3
22	Vollzeitpflege in einer anderen Familie .....	809	7,7	147	5,9	32	3,9	127	4,7
23	Heimerziehung; sonstige betreute Wohnform .....	1 467	14,1	270	10,9	96	11,8	288	10,6
24	intensive sozialpädagogische Einzelbetreuung .....	74	0,7	19	0,8	5	0,6	17	0,6
25	Eingliederungshilfe nach dem BSHG .....	14	0,1	4	0,2	2	0,2	8	0,3
Schulverhältnis vor Beginn der Hilfe									
26	Grundschule/Hauptschule .....	4 461	42,7	1 250	50,4	395	48,7	1 127	41,5
27	Sonderschule/Schule für Behinderte .....	1 637	15,7	321	12,9	99	12,2	544	20,0
28	weiterführende Schule .....	1 499	14,4	231	9,3	112	13,8	181	6,7
29	Berufsschule .....	272	2,6	143	5,8	42	5,2	177	6,5
30	nicht in einer Schule .....	2 570	24,6	536	21,6	163	20,1	686	25,3
Ausbildungsverhältnis vor Beginn der Hilfe									
31	Berufsausbildung .....	137	1,3	93	3,7	26	3,2	112	4,1
32	sonstige berufliche Bildung .....	204	2,0	45	1,8	17	2,1	115	4,2
33	nicht in Berufsausbildung oder sonstiger beruflicher Bildung .....	10 098	96,7	2 343	94,4	768	94,7	2 488	91,6
34	Weder in einer Schule noch in Berufsausbildung oder beruflicher Bildung .....	2 392	22,9	496	20,0	151	18,6	636	23,4

vorangegangener Hilfe sowie nach Schul- und Ausbildungsverhältnis vor Beginn der Hilfe und nach Ländern  
samt

Sachsen-Anhalt		Schleswig-Holstein		Thüringen		Nachrichtlich				Lfd. Nr.
Anzahl	Prozent	Anzahl	Prozent	Anzahl	Prozent	Früheres Bundesgebiet ohne Berlin		Neue Länder ohne Berlin		
						Anzahl	Prozent	Anzahl	Prozent	
1 564	100,0	1 855	100,0	1 568	100,0	36 066	100,0	9 254	100,0	1
281	18,0	313	16,9	218	13,9	6 193	17,2	1 274	13,8	2
22	1,4	45	2,4	4	0,3	439	1,2	28	0,3	3
259	16,6	268	14,4	214	13,6	5 754	16,0	1 246	13,5	4
284	18,2	532	28,7	267	17,0	7 988	22,1	1 614	17,4	5
26	1,7	104	5,6	29	1,8	1 470	4,1	207	2,2	6
258	16,5	428	23,1	238	15,2	6 518	18,1	1 407	15,2	7
980	62,7	949	51,2	1 064	67,9	20 242	56,1	6 128	66,2	8
848	54,2	757	40,8	924	58,9	16 463	45,6	4 932	53,3	9
116	7,4	131	7,1	134	8,5	2 579	7,2	1 132	12,2	10
16	1,0	61	3,3	6	0,4	1 200	3,3	64	0,7	11
19	1,2	61	3,3	19	1,2	1 643	4,6	238	2,6	12
227	14,5	406	21,9	248	15,8	7 707	21,4	1 450	15,7	13
1 337	85,5	1 449	78,1	1 320	84,2	28 359	78,6	7 804	84,3	14
513	32,8	398	21,5	387	24,7	8 982	24,9	2 229	24,1	15
222	14,2	231	12,5	230	14,7	3 569	9,9	1 196	12,9	16
67	4,3	63	3,4	88	5,6	1 454	4,0	312	3,4	17
14	0,9	17	0,9	11	0,7	214	0,6	65	0,7	18
59	3,8	57	3,1	64	4,1	1 496	4,1	481	5,2	19
172	11,0	206	11,1	127	8,1	3 202	8,9	1 276	13,8	20
79	5,1	63	3,4	83	5,3	1 316	3,6	403	4,4	21
49	3,1	115	6,2	82	5,2	2 601	7,2	399	4,3	22
140	9,0	143	7,7	195	12,4	4 025	11,2	1 055	11,4	23
1	0,1	22	1,2	8	0,5	317	0,9	48	0,5	24
6	0,4	6	0,3	11	0,7	79	0,2	28	0,3	25
542	34,7	852	45,9	458	29,2	16 443	45,6	3 362	36,3	26
390	24,9	237	12,8	396	25,3	5 025	13,9	1 935	20,9	27
212	13,6	204	11,0	308	19,6	4 347	12,1	1 192	12,9	28
131	8,4	47	2,5	42	2,7	1 604	4,4	538	5,8	29
289	18,5	515	27,8	364	23,2	8 647	24,0	2 227	24,1	30
55	3,5	26	1,4	71	4,5	975	2,7	375	4,1	31
66	4,2	48	2,6	46	2,9	702	1,9	391	4,2	32
1 443	92,3	1 781	96,0	1 451	92,5	34 389	95,4	8 488	91,7	33
289	18,5	473	25,5	283	18,0	8 087	22,4	1 966	21,2	34

## 16 Begonnene Hilfen für junge Menschen 2001 nach Art der Hilfe und Unterbringungsform,

## 16.2 Erziehung in

Lfd. Nr.	Gegenstand der Nachweisung	Deutschland		Baden-Württemberg		Bayern		Berlin	
		Anzahl	Prozent	Anzahl	Prozent	Anzahl	Prozent	Anzahl	Prozent
1	Insgesamt .....	7 926	100,0	1 263	100,0	977	100,0	459	100,0
	Unterbringungsform								
2	Unterbringung bei einer Pflegefamilie .....	487	6,1	44	3,5	117	12,0	20	4,4
3	Unterbringung in einer Tagesgruppe in einer Einrichtung .....	7 439	93,9	1 219	96,5	860	88,0	439	95,6
	Vorangegangene Hilfe								
4	ohne vorangegangene Hilfe .....	2 018	25,5	351	27,8	460	47,1	92	20,0
5	mit vorangegangener Hilfe .....	5 908	74,5	912	72,2	517	52,9	367	80,0
	davon nach Art der Hilfe								
6	ambulante Beratung in Fragen der Erziehung .....	2 871	36,2	412	32,6	255	26,1	113	24,6
7	vorläufige Schutzmaßnahmen .....	87	1,1	13	1,0	2	0,2	3	0,7
8	institutionelle Beratung .....	529	6,7	82	6,5	27	2,8	45	9,8
9	soziale Gruppenarbeit .....	100	1,3	33	2,6	7	0,7	11	2,4
10	Erziehungsbeistand, Betreuungshelfer .....	238	3,0	35	2,8	33	3,4	9	2,0
11	sozialpädagogische Familienhilfe .....	1 059	13,4	149	11,8	70	7,2	72	15,7
12	Erziehung in einer Tagesgruppe .....	301	3,8	42	3,3	32	3,3	72	15,7
13	Vollzeitpflege in einer anderen Familie .....	146	1,8	40	3,2	25	2,6	4	0,9
14	Heimerziehung; sonstige betreute Wohnform .....	371	4,7	69	5,5	30	3,1	24	5,2
15	intensive sozialpädagogische Einzelbetreuung .....	35	0,4	7	0,6	2	0,2	1	0,2
16	Eingliederungshilfe nach dem BSHG .....	39	0,5	5	0,4	16	1,6	2	0,4
	Schulverhältnis vor Beginn der Hilfe								
17	Grundschule/Hauptschule .....	5 081	64,1	818	64,8	644	65,9	322	70,2
18	Sonderschule/Schule für Behinderte .....	1 892	23,9	285	22,6	262	26,8	70	15,3
19	weiterführende Schule .....	284	3,6	33	2,6	10	1,0	17	3,7
20	Berufsschule .....	9	0,1	3	0,2	1	0,1	1	0,2
21	nicht in einer Schule .....	660	8,3	124	9,8	60	6,1	49	10,7
	Ausbildungsverhältnis vor Beginn der Hilfe								
22	Berufsausbildung .....	5	0,1	2	0,2	2	0,2	-	-
23	sonstige berufliche Bildung .....	2	0,0	-	-	1	0,1	-	-
24	nicht in Berufsausbildung oder sonstiger beruflicher Bildung .....	7 919	99,9	1 261	99,8	974	99,7	459	100,0
25	Weder in einer Schule noch in Berufsausbildung oder beruflicher Bildung .....	658	8,3	124	9,8	58	5,9	49	10,7

Lfd. Nr.	Gegenstand der Nachweisung	Nordrhein-Westfalen		Rheinland-Pfalz		Saarland		Sachsen	
		Anzahl	Prozent	Anzahl	Prozent	Anzahl	Prozent	Anzahl	Prozent
1	Insgesamt .....	1 468	100,0	559	100,0	229	100,0	420	100,0
	Unterbringungsform								
2	Unterbringung bei einer Pflegefamilie .....	145	9,9	10	1,8	5	2,2	-	-
3	Unterbringung in einer Tagesgruppe in einer Einrichtung .....	1 323	90,1	549	98,2	224	97,8	420	100,0
	Vorangegangene Hilfe								
4	ohne vorangegangene Hilfe .....	254	17,3	124	22,2	59	25,8	62	14,8
5	mit vorangegangener Hilfe .....	1 214	82,7	435	77,8	170	74,2	358	85,2
	davon nach Art der Hilfe								
6	ambulante Beratung in Fragen der Erziehung .....	712	48,5	191	34,2	71	31,0	179	42,6
7	vorläufige Schutzmaßnahmen .....	15	1,0	4	0,7	2	0,9	4	1,0
8	institutionelle Beratung .....	126	8,6	51	9,1	13	5,7	18	4,3
9	soziale Gruppenarbeit .....	9	0,6	3	0,5	4	1,7	1	0,2
10	Erziehungsbeistand, Betreuungshelfer .....	41	2,8	17	3,0	19	8,3	9	2,1
11	sozialpädagogische Familienhilfe .....	141	9,6	72	12,9	23	10,0	98	23,3
12	Erziehung in einer Tagesgruppe .....	42	2,9	26	4,7	5	2,2	9	2,1
13	Vollzeitpflege in einer anderen Familie .....	30	2,0	5	0,9	5	2,2	3	0,7
14	Heimerziehung; sonstige betreute Wohnform .....	75	5,1	40	7,2	25	10,9	29	6,9
15	intensive sozialpädagogische Einzelbetreuung .....	4	0,3	5	0,9	1	0,4	2	0,5
16	Eingliederungshilfe nach dem BSHG .....	5	0,3	1	0,2	1	0,4	1	0,2
	Schulverhältnis vor Beginn der Hilfe								
17	Grundschule/Hauptschule .....	885	60,3	405	72,5	151	65,9	250	59,5
18	Sonderschule/Schule für Behinderte .....	377	25,7	104	18,6	40	17,5	136	32,4
19	weiterführende Schule .....	77	5,2	17	3,0	25	10,9	11	2,6
20	Berufsschule .....	1	0,1	1	0,2	-	-	-	-
21	nicht in einer Schule .....	128	8,7	32	5,7	13	5,7	23	5,5
	Ausbildungsverhältnis vor Beginn der Hilfe								
22	Berufsausbildung .....	-	-	-	-	-	-	-	-
23	sonstige berufliche Bildung .....	-	-	1	0,2	-	-	-	-
24	nicht in Berufsausbildung oder sonstiger beruflicher Bildung .....	1 468	100,0	558	99,8	229	100,0	420	100,0
25	Weder in einer Schule noch in Berufsausbildung oder beruflicher Bildung .....	128	8,7	32	5,7	13	5,7	23	5,5

vorangegangener Hilfe sowie nach Schul- und Ausbildungsverhältnis vor Beginn der Hilfe und nach Ländern

einer Tagesgruppe

Brandenburg		Bremen		Hamburg		Hessen		Mecklenburg-Vorpommern		Niedersachsen		Lfd. Nr.
Anzahl	Prozent	Anzahl	Prozent	Anzahl	Prozent	Anzahl	Prozent	Anzahl	Prozent	Anzahl	Prozent	
171	100,0	40	100,0	61	100,0	621	100,0	184	100,0	662	100,0	1
1	0,6	-	-	5	8,2	21	3,4	1	0,5	47	7,1	2
170	99,4	40	100,0	56	91,8	600	96,6	183	99,5	615	92,9	3
47	27,5	13	32,5	20	32,8	154	24,8	37	20,1	182	27,5	4
124	72,5	27	67,5	41	67,2	467	75,2	147	79,9	480	72,5	5
63	36,8	9	22,5	13	21,3	225	36,2	40	21,7	246	37,2	6
3	1,8	-	-	1	1,6	7	1,1	6	3,3	12	1,8	7
6	3,5	4	10,0	3	4,9	64	10,3	5	2,7	33	5,0	8
-	-	-	-	-	-	6	1,0	-	-	15	2,3	9
8	4,7	-	-	3	4,9	16	2,6	7	3,8	21	3,2	10
31	18,1	8	20,0	17	27,9	83	13,4	60	32,6	94	14,2	11
2	1,2	1	2,5	-	-	23	3,7	14	7,6	19	2,9	12
3	1,8	2	5,0	-	-	4	0,6	1	0,5	11	1,7	13
7	4,1	1	2,5	1	1,6	20	3,2	7	3,8	13	2,0	14
-	-	-	-	1	1,6	10	1,6	2	1,1	-	-	15
-	-	-	-	-	-	3	0,5	-	-	4	0,6	16
107	62,6	24	60,0	40	65,6	422	68,0	102	55,4	443	66,9	17
46	26,9	3	7,5	7	11,5	109	17,6	56	30,4	154	23,3	18
5	2,9	-	-	3	4,9	26	4,2	7	3,8	11	1,7	19
-	-	-	-	-	-	1	0,2	-	-	-	-	20
13	7,6	13	32,5	11	18,0	63	10,1	19	10,3	54	8,2	21
-	-	-	-	-	-	-	-	-	-	-	-	22
-	-	-	-	-	-	-	-	-	-	-	-	23
171	100,0	40	100,0	61	100,0	621	100,0	184	100,0	662	100,0	24
13	7,6	13	32,5	11	18,0	63	10,1	19	10,3	54	8,2	25

Sachsen-Anhalt		Schleswig-Holstein		Thüringen		Nachrichtlich				Lfd. Nr.
Anzahl	Prozent	Anzahl	Prozent	Anzahl	Prozent	Früheres Bundesgebiet ohne Berlin		Neue Länder ohne Berlin		
						Anzahl	Prozent	Anzahl	Prozent	
281	100,0	313	100,0	218	100,0	6 193	100,0	1 274	100,0	1
22	7,8	45	14,4	4	1,8	439	7,1	28	2,2	2
259	92,2	268	85,6	214	98,2	5 754	92,9	1 246	97,8	3
45	16,0	80	25,6	38	17,4	1 697	27,4	229	18,0	4
236	84,0	233	74,4	180	82,6	4 496	72,6	1 045	82,0	5
114	40,6	131	41,9	97	44,5	2 265	36,6	493	38,7	6
8	2,8	2	0,6	5	2,3	58	0,9	26	2,0	7
22	7,8	11	3,5	19	8,7	414	6,7	70	5,5	8
-	-	10	3,2	1	0,5	87	1,4	2	0,2	9
8	2,8	10	3,2	2	0,9	195	3,1	34	2,7	10
62	22,1	47	15,0	32	14,7	704	11,4	283	22,2	11
3	1,1	8	2,6	3	1,4	198	3,2	31	2,4	12
6	2,1	5	1,6	2	0,9	127	2,1	15	1,2	13
8	2,8	6	1,9	16	7,3	280	4,5	67	5,3	14
-	-	-	-	-	-	30	0,5	4	0,3	15
-	-	-	-	1	0,5	35	0,6	2	0,2	16
140	49,8	209	66,8	119	54,6	4 041	65,3	718	56,4	17
112	39,9	57	18,2	74	33,9	1 398	22,6	424	33,3	18
18	6,4	5	1,6	19	8,7	207	3,3	60	4,7	19
1	0,4	-	-	-	-	7	0,1	1	0,1	20
10	3,6	42	13,4	6	2,8	540	8,7	71	5,6	21
1	0,4	-	-	-	-	4	0,1	1	0,1	22
-	-	-	-	-	-	2	0,0	0	0,0	23
280	99,6	313	100,0	218	100,0	6 187	99,9	1 273	99,9	24
10	3,6	42	13,4	6	2,8	538	8,7	71	5,6	25

## 16 Begonnene Hilfen für junge Menschen 2001 nach Art der Hilfe und Unterbringungsform,

## 16.3 Vollzeitpflege

Lfd. Nr.	Gegenstand der Nachweisung	Deutschland		Baden-Württemberg		Bayern		Berlin	
		Anzahl	Prozent	Anzahl	Prozent	Anzahl	Prozent	Anzahl	Prozent
1	Insgesamt .....	10 201	100,0	1 194	100,0	1 317	100,0	599	100,0
	Unterbringungsform								
2	Unterbringung bei Großeltern/Verwandten .....	1 737	17,0	249	20,9	226	17,2	60	10,0
3	Unterbringung bei einer Pflegefamilie .....	8 464	83,0	945	79,1	1 091	82,8	539	90,0
	Vorangegangene Hilfe								
4	ohne vorangegangene Hilfe .....	2 309	22,6	250	20,9	450	34,2	156	26,0
5	mit vorangegangener Hilfe .....	7 892	77,4	944	79,1	867	65,8	443	74,0
	davon nach Art der Hilfe								
6	ambulante Beratung in Fragen der Erziehung .....	1 876	18,4	205	17,2	170	12,9	103	17,2
7	vorläufige Schutzmaßnahmen .....	1 059	10,4	133	11,1	98	7,4	28	4,7
8	institutionelle Beratung .....	220	2,2	27	2,3	17	1,3	7	1,2
9	soziale Gruppenarbeit .....	16	0,2	4	0,3	-	-	2	0,3
10	Erziehungsbeistand, Betreuungshelfer .....	167	1,6	13	1,1	26	2,0	6	1,0
11	sozialpädagogische Familienhilfe .....	1 187	11,6	153	12,8	99	7,5	83	13,9
12	Erziehung in einer Tagesgruppe .....	137	1,3	17	1,4	19	1,4	3	0,5
13	Vollzeitpflege in einer anderen Familie .....	1 436	14,1	217	18,2	239	18,1	76	12,7
14	Heimerziehung; sonstige betreute Wohnform .....	1 142	11,2	95	8,0	104	7,9	71	11,9
15	intensive sozialpädagogische Einzelbetreuung .....	16	0,2	1	0,1	3	0,2	-	-
16	Eingliederungshilfe nach dem BSHG .....	18	0,2	-	-	1	0,1	2	0,3
	Schulverhältnis vor Beginn der Hilfe								
17	Grundschule/Hauptschule .....	3 430	33,6	445	37,3	513	39,0	178	29,7
18	Sonderschule/Schule für Behinderte .....	691	6,8	86	7,2	116	8,8	19	3,2
19	weiterführende Schule .....	784	7,7	107	9,0	73	5,5	29	4,8
20	Berufsschule .....	153	1,5	16	1,3	41	3,1	3	0,5
21	nicht in einer Schule .....	5 143	50,4	540	45,2	574	43,6	370	61,8
	Ausbildungsverhältnis vor Beginn der Hilfe								
22	Berufsausbildung .....	93	0,9	16	1,3	20	1,5	2	0,3
23	sonstige berufliche Bildung .....	71	0,7	3	0,3	18	1,4	1	0,2
24	nicht in Berufsausbildung oder sonstiger beruflicher Bildung .....	10 037	98,4	1 175	98,4	1 279	97,1	596	99,5
25	Weder in einer Schule noch in Berufsausbildung oder beruflicher Bildung .....	5 096	50,0	535	44,8	572	43,4	369	61,6

Lfd. Nr.	Gegenstand der Nachweisung	Nordrhein-Westfalen		Rheinland-Pfalz		Saarland		Sachsen	
		Anzahl	Prozent	Anzahl	Prozent	Anzahl	Prozent	Anzahl	Prozent
1	Insgesamt .....	2 229	100,0	481	100,0	127	100,0	490	100,0
	Unterbringungsform								
2	Unterbringung bei Großeltern/Verwandten .....	528	23,7	83	17,3	14	11,0	86	17,6
3	Unterbringung bei einer Pflegefamilie .....	1 701	76,3	398	82,7	113	89,0	404	82,4
	Vorangegangene Hilfe								
4	ohne vorangegangene Hilfe .....	438	19,7	137	28,5	30	23,6	81	16,5
5	mit vorangegangener Hilfe .....	1 791	80,3	344	71,5	97	76,4	409	83,5
	davon nach Art der Hilfe								
6	ambulante Beratung in Fragen der Erziehung .....	554	24,9	89	18,5	21	16,5	78	15,9
7	vorläufige Schutzmaßnahmen .....	147	6,6	38	7,9	20	15,7	41	8,4
8	institutionelle Beratung .....	56	2,5	13	2,7	1	0,8	8	1,6
9	soziale Gruppenarbeit .....	1	0,0	1	0,2	-	-	1	0,2
10	Erziehungsbeistand, Betreuungshelfer .....	26	1,2	4	0,8	16	12,6	2	0,4
11	sozialpädagogische Familienhilfe .....	184	8,3	42	8,7	8	6,3	66	13,5
12	Erziehung in einer Tagesgruppe .....	24	1,1	9	1,9	3	2,4	6	1,2
13	Vollzeitpflege in einer anderen Familie .....	409	18,3	42	8,7	15	11,8	42	8,6
14	Heimerziehung; sonstige betreute Wohnform .....	346	15,5	55	11,4	11	8,7	100	20,4
15	intensive sozialpädagogische Einzelbetreuung .....	4	0,2	-	-	-	-	1	0,2
16	Eingliederungshilfe nach dem BSHG .....	1	0,0	1	0,2	-	-	1	0,2
	Schulverhältnis vor Beginn der Hilfe								
17	Grundschule/Hauptschule .....	706	31,7	198	41,2	41	32,3	147	30,0
18	Sonderschule/Schule für Behinderte .....	140	6,3	29	6,0	11	8,7	41	8,4
19	weiterführende Schule .....	210	9,4	31	6,4	11	8,7	21	4,3
20	Berufsschule .....	14	0,6	5	1,0	2	1,6	14	2,9
21	nicht in einer Schule .....	1 159	52,0	218	45,3	62	48,8	267	54,5
	Ausbildungsverhältnis vor Beginn der Hilfe								
22	Berufsausbildung .....	9	0,4	4	0,8	1	0,8	8	1,6
23	sonstige berufliche Bildung .....	11	0,5	2	0,4	1	0,8	8	1,6
24	nicht in Berufsausbildung oder sonstiger beruflicher Bildung .....	2 209	99,1	475	98,8	125	98,4	474	96,7
25	Weder in einer Schule noch in Berufsausbildung oder beruflicher Bildung .....	1 149	51,5	216	44,9	61	48,0	265	54,1

Statistisches Bundesamt, Fachserie 13, R 6.1.2, 2001

vorangegangener Hilfe sowie nach Schul- und Ausbildungsverhältnis vor Beginn der Hilfe und nach Ländern  
in einer anderen Familie

Brandenburg		Bremen		Hamburg		Hessen		Mecklenburg-Vorpommern		Niedersachsen		Lfd. Nr.
Anzahl	Prozent	Anzahl	Prozent	Anzahl	Prozent	Anzahl	Prozent	Anzahl	Prozent	Anzahl	Prozent	
300	100,0	73	100,0	309	100,0	582	100,0	273	100,0	1 144	100,0	1
38	12,7	1	1,4	56	18,1	71	12,2	28	10,3	138	12,1	2
262	87,3	72	98,6	253	81,9	511	87,8	245	89,7	1 006	87,9	3
50	16,7	9	12,3	86	27,8	104	17,9	57	20,9	225	19,7	4
250	83,3	64	87,7	223	72,2	478	82,1	216	79,1	919	80,3	5
47	15,7	11	15,1	62	20,1	103	17,7	27	9,9	228	19,9	6
46	15,3	11	15,1	40	12,9	122	21,0	15	5,5	176	15,4	7
6	2,0	5	6,8	7	2,3	29	5,0	1	0,4	14	1,2	8
1	0,3	-	-	1	0,3	-	-	-	-	5	0,4	9
3	1,0	-	-	5	1,6	16	2,7	12	4,4	25	2,2	10
84	28,0	17	23,3	29	9,4	62	10,7	55	20,1	136	11,9	11
-	-	2	2,7	1	0,3	5	0,9	8	2,9	20	1,7	12
25	8,3	2	2,7	28	9,1	80	13,7	24	8,8	148	12,9	13
24	8,0	4	5,5	37	12,0	39	6,7	54	19,8	81	7,1	14
-	-	-	-	-	-	3	0,5	-	-	2	0,2	15
1	0,3	-	-	2	0,6	-	-	2	0,7	2	0,2	16
74	24,7	27	37,0	90	29,1	180	30,9	102	37,4	420	36,7	17
15	5,0	1	1,4	22	7,1	27	4,6	28	10,3	70	6,1	18
15	5,0	7	9,6	32	10,4	59	10,1	24	8,8	80	7,0	19
2	0,7	-	-	1	0,3	13	2,2	7	2,6	22	1,9	20
194	64,7	38	52,1	164	53,1	303	52,1	112	41,0	552	48,3	21
2	0,7	-	-	1	0,3	10	1,7	4	1,5	5	0,4	22
-	-	-	-	2	0,6	3	0,5	1	0,4	6	0,5	23
298	99,3	73	100,0	306	99,0	569	97,8	268	98,2	1 133	99,0	24
194	64,7	38	52,1	162	52,4	301	51,7	112	41,0	547	47,8	25

Sachsen-Anhalt		Schleswig-Holstein		Thüringen		Nachrichtlich				Lfd. Nr.
Anzahl	Prozent	Anzahl	Prozent	Anzahl	Prozent	Früheres Bundesgebiet ohne Berlin		Neue Länder ohne Berlin		
						Anzahl	Prozent	Anzahl	Prozent	
284	100,0	532	100,0	267	100,0	7 988	100,0	1 614	100,0	1
26	9,2	104	19,5	29	10,9	1 470	18,4	207	12,8	2
258	90,8	428	80,5	238	89,1	6 518	81,6	1 407	87,2	3
52	18,3	137	25,8	47	17,6	1 866	23,4	287	17,8	4
232	81,7	395	74,2	220	82,4	6 122	76,6	1 327	82,2	5
59	20,8	89	16,7	30	11,2	1 532	19,2	241	14,9	6
41	14,4	62	11,7	41	15,4	847	10,6	184	11,4	7
6	2,1	8	1,5	15	5,6	177	2,2	36	2,2	8
-	-	-	-	-	-	12	0,2	2	0,1	9
3	1,1	10	1,9	-	-	141	1,8	20	1,2	10
57	20,1	71	13,3	41	15,4	801	10,0	303	18,8	11
5	1,8	11	2,1	4	1,5	111	1,4	23	1,4	12
15	5,3	33	6,2	41	15,4	1 213	15,2	147	9,1	13
39	13,7	45	8,5	37	13,9	817	10,2	254	15,7	14
-	-	2	0,4	-	-	15	0,2	1	0,1	15
1	0,4	4	0,8	-	-	11	0,1	5	0,3	16
67	23,6	189	35,5	53	19,9	2 809	35,2	443	27,4	17
20	7,0	31	5,8	35	13,1	533	6,7	139	8,6	18
16	5,6	50	9,4	19	7,1	660	8,3	95	5,9	19
4	1,4	6	1,1	3	1,1	120	1,5	30	1,9	20
177	62,3	256	48,1	157	58,8	3 866	48,4	907	56,2	21
4	1,4	4	0,8	3	1,1	70	0,9	21	1,3	22
-	-	9	1,7	6	2,2	55	0,7	15	0,9	23
280	98,6	519	97,6	258	96,6	7 863	98,4	1 578	97,8	24
177	62,3	248	46,6	150	56,2	3 829	47,9	898	55,6	25

## 16 Begonnene Hilfen für junge Menschen 2001 nach Art der Hilfe und Unterbringungsform,

## 16.4 Heimerziehung;

Lfd. Nr.	Gegenstand der Nachweisung	Deutschland		Baden-Württemberg		Bayern		Berlin	
		Anzahl	Prozent	Anzahl	Prozent	Anzahl	Prozent	Anzahl	Prozent
1	Insgesamt .....	29 602	100,0	2 971	100,0	2 560	100,0	3 232	100,0
	Unterbringungsform								
2	Unterbringung in einem Heim .....	23 617	79,8	2 372	79,8	2 200	85,9	2 222	68,8
3	Unterbringung in einer Wohngemeinschaft .....	4 410	14,9	392	13,2	201	7,9	699	21,6
4	Unterbringung in einer eigenen Wohnung .....	1 575	5,3	207	7,0	159	6,2	311	9,6
	Vorangegangene Hilfe								
5	ohne vorangegangene Hilfe .....	5 536	18,7	564	19,0	754	29,5	865	26,8
6	mit vorangegangener Hilfe .....	24 066	81,3	2 407	81,0	1 806	70,5	2 367	73,2
	davon nach Art der Hilfe								
7	ambulante Beratung in Fragen der Erziehung .....	6 952	23,5	683	23,0	449	17,5	698	21,6
8	vorläufige Schutzmaßnahmen .....	3 839	13,0	367	12,4	229	8,9	287	8,9
9	institutionelle Beratung .....	1 126	3,8	145	4,9	52	2,0	126	3,9
10	soziale Gruppenarbeit .....	185	0,6	30	1,0	7	0,3	22	0,7
11	Erziehungsbeistand, Betreuungshelfer .....	1 588	5,4	104	3,5	189	7,4	77	2,4
12	sozialpädagogische Familienhilfe .....	2 616	8,8	211	7,1	143	5,6	302	9,3
13	Erziehung in einer Tagesgruppe .....	1 360	4,6	190	6,4	112	4,4	80	2,5
14	Vollzeitpflege in einer anderen Familie .....	1 481	5,0	231	7,8	153	6,0	79	2,4
15	Heimerziehung; sonstige betreute Wohnform .....	3 681	12,4	302	10,2	415	16,2	491	15,2
16	intensive sozialpädagogische Einzelbetreuung .....	286	1,0	40	1,3	14	0,5	20	0,6
17	Eingliederungshilfe nach dem BSHG .....	75	0,3	1	0,0	3	0,1	23	0,7
	Schulverhältnis vor Beginn der Hilfe								
18	Grundschule/Hauptschule .....	12 508	42,3	1 312	44,2	1 249	48,8	1 342	41,5
19	Sonderschule/Schule für Behinderte .....	4 492	15,2	373	12,6	366	14,3	266	8,2
20	weiterführende Schule .....	4 914	16,6	473	15,9	254	9,9	717	22,2
21	Berufsschule .....	1 919	6,5	220	7,4	262	10,2	153	4,7
22	nicht in einer Schule .....	5 769	19,5	593	20,0	429	16,8	754	23,3
	Ausbildungsverhältnis vor Beginn der Hilfe								
23	Berufsausbildung .....	1 210	4,1	205	6,9	169	6,6	115	3,6
24	sonstige berufliche Bildung .....	1 026	3,5	66	2,2	94	3,7	122	3,8
25	nicht in Berufsausbildung oder sonstiger beruflicher Bildung .....	27 366	92,4	2 700	90,9	2 297	89,7	2 995	92,7
26	Weder in einer Schule noch in Berufsausbildung oder beruflicher Bildung .....	5 007	16,9	511	17,2	385	15,0	648	20,0

Lfd. Nr.	Gegenstand der Nachweisung	Nordrhein-Westfalen		Rheinland-Pfalz		Saarland		Sachsen	
		Anzahl	Prozent	Anzahl	Prozent	Anzahl	Prozent	Anzahl	Prozent
1	Insgesamt .....	6 244	100,0	1 368	100,0	443	100,0	1 761	100,0
	Unterbringungsform								
2	Unterbringung in einem Heim .....	5 127	82,1	1 124	82,2	359	81,0	1 294	73,5
3	Unterbringung in einer Wohngemeinschaft .....	771	12,3	142	10,4	46	10,4	441	25,0
4	Unterbringung in einer eigenen Wohnung .....	346	5,5	102	7,5	38	8,6	26	1,5
	Vorangegangene Hilfe								
5	ohne vorangegangene Hilfe .....	923	14,8	300	21,9	81	18,3	264	15,0
6	mit vorangegangener Hilfe .....	5 321	85,2	1 068	78,1	362	81,7	1 497	85,0
	davon nach Art der Hilfe								
7	ambulante Beratung in Fragen der Erziehung .....	2 202	35,3	180	13,2	90	20,3	402	22,8
8	vorläufige Schutzmaßnahmen .....	556	8,9	111	8,1	46	10,4	257	14,6
9	institutionelle Beratung .....	277	4,4	64	4,7	18	4,1	44	2,5
10	soziale Gruppenarbeit .....	15	0,2	6	0,4	2	0,5	13	0,7
11	Erziehungsbeistand, Betreuungshelfer .....	254	4,1	112	8,2	45	10,2	126	7,2
12	sozialpädagogische Familienhilfe .....	469	7,5	149	10,9	27	6,1	243	13,8
13	Erziehung in einer Tagesgruppe .....	164	2,6	102	7,5	62	14,0	98	5,6
14	Vollzeitpflege in einer anderen Familie .....	332	5,3	94	6,9	12	2,7	82	4,7
15	Heimerziehung; sonstige betreute Wohnform .....	905	14,5	155	11,3	55	12,4	145	8,2
16	intensive sozialpädagogische Einzelbetreuung .....	57	0,9	11	0,8	4	0,9	13	0,7
17	Eingliederungshilfe nach dem BSHG .....	8	0,1	2	0,1	1	0,2	5	0,3
	Schulverhältnis vor Beginn der Hilfe								
18	Grundschule/Hauptschule .....	2 737	43,8	619	45,2	196	44,2	719	40,8
19	Sonderschule/Schule für Behinderte .....	1 042	16,7	178	13,0	46	10,4	358	20,3
20	weiterführende Schule .....	1 102	17,6	175	12,8	75	16,9	146	8,3
21	Berufsschule .....	207	3,3	125	9,1	40	9,0	155	8,8
22	nicht in einer Schule .....	1 156	18,5	271	19,8	86	19,4	383	21,7
	Ausbildungsverhältnis vor Beginn der Hilfe								
23	Berufsausbildung .....	91	1,5	84	6,1	25	5,6	97	5,5
24	sonstige berufliche Bildung .....	158	2,5	38	2,8	16	3,6	102	5,8
25	nicht in Berufsausbildung oder sonstiger beruflicher Bildung .....	5 995	96,0	1 246	91,1	402	90,7	1 562	88,7
26	Weder in einer Schule noch in Berufsausbildung oder beruflicher Bildung .....	1 030	16,5	236	17,3	75	16,9	339	19,3



vorangegangener Hilfe sowie nach Schul- und Ausbildungsverhältnis vor Beginn der Hilfe und nach Ländern

sonstige betreute Wohnform

Brandenburg		Bremen		Hamburg		Hessen		Mecklenburg-Vorpommern		Niedersachsen		Lfd. Nr.
Anzahl	Prozent	Anzahl	Prozent	Anzahl	Prozent	Anzahl	Prozent	Anzahl	Prozent	Anzahl	Prozent	
1 234	100,0	173	100,0	854	100,0	2 202	100,0	1 089	100,0	2 478	100,0	1
958	77,6	116	67,1	547	64,1	1 853	84,2	908	83,4	2 008	81,0	2
263	21,3	40	23,1	300	35,1	211	9,6	178	16,3	345	13,9	3
13	1,1	17	9,8	7	0,8	138	6,3	3	0,3	125	5,0	4
191	15,5	18	10,4	150	17,6	359	16,3	167	15,3	435	17,6	5
1 043	84,5	155	89,6	704	82,4	1 843	83,7	922	84,7	2 043	82,4	6
317	25,7	24	13,9	138	16,2	390	17,7	145	13,3	479	19,3	7
216	17,5	40	23,1	227	26,6	481	21,8	153	14,0	351	14,2	8
31	2,5	8	4,6	29	3,4	107	4,9	32	2,9	62	2,5	9
12	1,0	1	0,6	3	0,4	17	0,8	10	0,9	16	0,6	10
61	4,9	8	4,6	47	5,5	90	4,1	116	10,7	215	8,7	11
161	13,0	31	17,9	93	10,9	199	9,0	176	16,2	225	9,1	12
48	3,9	10	5,8	6	0,7	81	3,7	46	4,2	172	6,9	13
39	3,2	17	9,8	25	2,9	86	3,9	40	3,7	153	6,2	14
98	7,9	7	4,0	104	12,2	275	12,5	168	15,4	255	10,3	15
9	0,7	3	1,7	10	1,2	53	2,4	6	0,6	21	0,8	16
-	-	-	-	3	0,4	3	0,1	-	-	9	0,4	17
502	40,7	68	39,3	368	43,1	969	44,0	322	29,6	1 061	42,8	18
216	17,5	26	15,0	85	10,0	232	10,5	226	20,8	404	16,3	19
241	19,5	46	26,6	122	14,3	430	19,5	187	17,2	369	14,9	20
74	6,0	12	6,9	26	3,0	156	7,1	64	5,9	228	9,2	21
201	16,3	21	12,1	253	29,6	415	18,8	290	26,6	416	16,8	22
51	4,1	12	6,9	10	1,2	105	4,8	48	4,4	66	2,7	23
48	3,9	3	1,7	13	1,5	63	2,9	86	7,9	76	3,1	24
1 135	92,0	158	91,3	831	97,3	2 034	92,4	955	87,7	2 336	94,3	25
176	14,3	18	10,4	244	28,6	377	17,1	205	18,8	366	14,8	26

Sachsen-Anhalt		Schleswig-Holstein		Thüringen		Nachrichtlich				Lfd. Nr.
Anzahl	Prozent	Anzahl	Prozent	Anzahl	Prozent	Früheres Bundesgebiet ohne Berlin		Neue Länder ohne Berlin		
						Anzahl	Prozent	Anzahl	Prozent	
980	100,0	949	100,0	1 064	100,0	20 242	100,0	6 128	100,0	1
848	86,5	757	79,8	924	86,8	16 463	81,3	4 932	80,5	2
116	11,8	131	13,8	134	12,6	2 579	12,7	1 132	18,5	3
16	1,6	61	6,4	6	0,6	1 200	5,9	64	1,0	4
127	13,0	176	18,5	162	15,2	3 760	18,6	911	14,9	5
853	87,0	773	81,5	902	84,8	16 482	81,4	5 217	85,1	6
331	33,8	165	17,4	259	24,3	4 800	23,7	1 454	23,7	7
172	17,6	164	17,3	182	17,1	2 572	12,7	980	16,0	8
38	3,9	40	4,2	53	5,0	802	4,0	198	3,2	9
14	1,4	7	0,7	10	0,9	104	0,5	59	1,0	10
48	4,9	36	3,8	60	5,6	1 100	5,4	411	6,7	11
52	5,3	81	8,5	54	5,1	1 628	8,0	686	11,2	12
71	7,2	43	4,5	75	7,0	942	4,7	338	5,5	13
26	2,7	74	7,8	38	3,6	1 177	5,8	225	3,7	14
91	9,3	80	8,4	135	12,7	2 553	12,6	637	10,4	15
1	0,1	17	1,8	7	0,7	230	1,1	36	0,6	16
5	0,5	2	0,2	10	0,9	32	0,2	20	0,3	17
330	33,7	434	45,7	280	26,3	9 013	44,5	2 153	35,1	18
251	25,6	140	14,8	283	26,6	2 892	14,3	1 334	21,8	19
176	18,0	137	14,4	264	24,8	3 183	15,7	1 014	16,5	20
121	12,3	37	3,9	39	3,7	1 313	6,5	453	7,4	21
102	10,4	201	21,2	198	18,6	3 841	19,0	1 174	19,2	22
46	4,7	19	2,0	67	6,3	786	3,9	309	5,0	23
65	6,6	37	3,9	39	3,7	564	2,8	340	5,5	24
869	88,7	893	94,1	958	90,0	18 892	93,3	5 479	89,4	25
102	10,4	169	17,8	126	11,8	3 411	16,9	948	15,5	26

## 16 Begonnene Hilfen für junge Menschen 2001 nach Art der Hilfe und Unterbringungsform,

## 16.5 Intensive sozial

Lfd. Nr.	Gegenstand der Nachweisung	Deutschland		Baden-Württemberg		Bayern		Berlin	
		Anzahl	Prozent	Anzahl	Prozent	Anzahl	Prozent	Anzahl	Prozent
1	Insgesamt .....	2 014	100,0	277	100,0	208	100,0	133	100,0
	Vorangegangene Hilfe								
2	ohne vorangegangene Hilfe .....	436	21,6	89	32,1	114	54,8	29	21,8
3	mit vorangegangener Hilfe .....	1 578	78,4	188	67,9	94	45,2	104	78,2
	davon nach Art der Hilfe								
4	ambulante Beratung in Fragen der Erziehung .....	453	22,5	61	22,0	16	7,7	27	20,3
5	vorläufige Schutzmaßnahmen .....	103	5,1	21	7,6	8	3,8	5	3,8
6	institutionelle Beratung .....	72	3,6	8	2,9	6	2,9	3	2,3
7	soziale Gruppenarbeit .....	15	0,7	2	0,7	-	-	2	1,5
8	Erziehungsbeistand, Betreuungshelfer .....	83	4,1	5	1,8	3	1,4	7	5,3
9	sozialpädagogische Familienhilfe .....	79	3,9	9	3,2	7	3,4	6	4,5
10	Erziehung in einer Tagesgruppe .....	76	3,8	17	6,1	3	1,4	-	-
11	Vollzeitpflege in einer anderen Familie .....	100	5,0	13	4,7	3	1,4	4	3,0
12	Heimerziehung; sonstige betreute Wohnform .....	516	25,6	42	15,2	38	18,3	44	33,1
13	intensive sozialpädagogische Einzelbetreuung .....	53	2,6	10	3,6	5	2,4	4	3,0
14	Eingliederungshilfe nach dem BSHG .....	2	0,1	-	-	1	0,5	-	-
	Schulverhältnis vor Beginn der Hilfe								
15	Grundschule/Hauptschule .....	654	32,5	118	42,6	78	37,5	26	19,5
16	Sonderschule/Schule für Behinderte .....	245	12,2	31	11,2	22	10,6	5	3,8
17	weiterführende Schule .....	344	17,1	41	14,8	34	16,3	24	18,0
18	Berufsschule .....	233	11,6	15	5,4	21	10,1	15	11,3
19	nicht in einer Schule .....	538	26,7	72	26,0	53	25,5	63	47,4
	Ausbildungsverhältnis vor Beginn der Hilfe								
20	Berufsausbildung .....	171	8,5	20	7,2	10	4,8	12	9,0
21	sonstige berufliche Bildung .....	132	6,6	5	1,8	7	3,4	15	11,3
22	nicht in Berufsausbildung oder sonstiger beruflicher Bildung .....	1 711	85,0	252	91,0	191	91,8	106	79,7
23	Weder in einer Schule noch in Berufsausbildung oder beruflicher Bildung .....	409	20,3	62	22,4	44	21,2	51	38,3

Lfd. Nr.	Gegenstand der Nachweisung	Nordrhein-Westfalen		Rheinland-Pfalz		Saarland		Sachsen	
		Anzahl	Prozent	Anzahl	Prozent	Anzahl	Prozent	Anzahl	Prozent
1	Insgesamt .....	498	100,0	73	100,0	12	100,0	44	100,0
	Vorangegangene Hilfe								
2	ohne vorangegangene Hilfe .....	56	11,2	11	15,1	1	8,3	3	6,8
3	mit vorangegangener Hilfe .....	442	88,8	62	84,9	11	91,7	41	93,2
	davon nach Art der Hilfe								
4	ambulante Beratung in Fragen der Erziehung .....	159	31,9	14	19,2	3	25,0	10	22,7
5	vorläufige Schutzmaßnahmen .....	23	4,6	-	-	1	8,3	1	2,3
6	institutionelle Beratung .....	23	4,6	4	5,5	-	-	2	4,5
7	soziale Gruppenarbeit .....	2	0,4	2	2,7	-	-	-	-
8	Erziehungsbeistand, Betreuungshelfer .....	18	3,6	6	8,2	1	8,3	5	11,4
9	sozialpädagogische Familienhilfe .....	17	3,4	2	2,7	1	8,3	1	2,3
10	Erziehung in einer Tagesgruppe .....	12	2,4	5	6,8	-	-	4	9,1
11	Vollzeitpflege in einer anderen Familie .....	38	7,6	6	8,2	-	-	-	-
12	Heimerziehung; sonstige betreute Wohnform .....	141	28,3	20	27,4	5	41,7	14	31,8
13	intensive sozialpädagogische Einzelbetreuung .....	9	1,8	3	4,1	-	-	1	2,3
14	Eingliederungshilfe nach dem BSHG .....	-	-	-	-	-	-	1	2,3
	Schulverhältnis vor Beginn der Hilfe								
15	Grundschule/Hauptschule .....	133	26,7	28	38,4	7	58,3	11	25,0
16	Sonderschule/Schule für Behinderte .....	78	15,7	10	13,7	2	16,7	9	20,5
17	weiterführende Schule .....	110	22,1	8	11,0	1	8,3	3	6,8
18	Berufsschule .....	50	10,0	12	16,4	-	-	8	18,2
19	nicht in einer Schule .....	127	25,5	15	20,5	2	16,7	13	29,5
	Ausbildungsverhältnis vor Beginn der Hilfe								
20	Berufsausbildung .....	37	7,4	5	6,8	-	-	7	15,9
21	sonstige berufliche Bildung .....	35	7,0	4	5,5	-	-	5	11,4
22	nicht in Berufsausbildung oder sonstiger beruflicher Bildung .....	426	85,5	64	87,7	12	100,0	32	72,7
23	Weder in einer Schule noch in Berufsausbildung oder beruflicher Bildung .....	85	17,1	12	16,4	2	16,7	9	20,5

vorangegangener Hilfe sowie nach Schul- und Ausbildungsverhältnis vor Beginn der Hilfe und nach Ländern

pädagogische Einzelbetreuung

Brandenburg		Bremen		Hamburg		Hessen		Mecklenburg-Vorpommern		Niedersachsen		Lfd. Nr.
Anzahl	Prozent	Anzahl	Prozent	Anzahl	Prozent	Anzahl	Prozent	Anzahl	Prozent	Anzahl	Prozent	
78	100,0	15	100,0	62	100,0	279	100,0	78	100,0	158	100,0	1
10	12,8	3	20,0	8	12,9	73	26,2	6	7,7	16	10,1	2
68	87,2	12	80,0	54	87,1	206	73,8	72	92,3	142	89,9	3
12	15,4	5	33,3	7	11,3	63	22,6	9	11,5	44	27,8	4
1	1,3	2	13,3	10	16,1	8	2,9	1	1,3	16	10,1	5
3	3,8	-	-	-	-	9	3,2	1	1,3	7	4,4	6
2	2,6	1	6,7	-	-	2	0,7	-	-	2	1,3	7
4	5,1	1	6,7	12	19,4	8	2,9	5	6,4	5	3,2	8
-	-	1	6,7	2	3,2	16	5,7	2	2,6	7	4,4	9
3	3,8	-	-	-	-	21	7,5	3	3,8	6	3,8	10
2	2,6	1	6,7	3	4,8	6	2,2	7	9,0	11	7,0	11
37	47,4	1	6,7	19	30,6	64	22,9	37	47,4	33	20,9	12
1	1,3	-	-	1	1,6	6	2,2	4	5,1	5	3,2	13
-	-	-	-	-	-	-	-	-	-	-	-	14
13	16,7	3	20,0	17	27,4	135	48,4	13	16,7	41	25,9	15
10	12,8	-	-	2	3,2	30	10,8	8	10,3	18	11,4	16
7	9,0	4	26,7	9	14,5	50	17,9	5	6,4	28	17,7	17
25	32,1	3	20,0	8	12,9	16	5,7	16	20,5	35	22,2	18
23	29,5	5	33,3	26	41,9	48	17,2	36	46,2	36	22,8	19
23	29,5	3	20,0	9	14,5	12	4,3	9	11,5	16	10,1	20
7	9,0	2	13,3	4	6,5	11	3,9	22	28,2	11	7,0	21
48	61,5	10	66,7	49	79,0	256	91,8	47	60,3	131	82,9	22
18	23,1	3	20,0	21	33,9	39	14,0	21	26,9	27	17,1	23

Sachsen-Anhalt		Schleswig-Holstein		Thüringen		Nachrichtlich				Lfd. Nr.
Anzahl	Prozent	Anzahl	Prozent	Anzahl	Prozent	Früheres Bundesgebiet ohne Berlin		Neue Länder ohne Berlin		
						Anzahl	Prozent	Anzahl	Prozent	
19	100,0	61	100,0	19	100,0	1 643	100,0	238	100,0	1
3	15,8	13	21,3	1	5,3	384	23,4	23	9,7	2
16	84,2	48	78,7	18	94,7	1 259	76,6	215	90,3	3
9	47,4	13	21,3	1	5,3	385	23,4	41	17,2	4
1	5,3	3	4,9	2	10,5	92	5,6	6	2,5	5
1	5,3	4	6,6	1	5,3	61	3,7	8	3,4	6
-	-	-	-	-	-	11	0,7	2	0,8	7
-	-	1	1,6	2	10,5	60	3,7	16	6,7	8
1	5,3	7	11,5	-	-	69	4,2	4	1,7	9
-	-	1	1,6	1	5,3	65	4,0	11	4,6	10
2	10,5	3	4,9	1	5,3	84	5,1	12	5,0	11
2	10,5	12	19,7	7	36,8	375	22,8	97	40,8	12
-	-	3	4,9	1	5,3	42	2,6	7	2,9	13
-	-	-	-	-	-	1	0,1	1	0,4	14
5	26,3	20	32,8	6	31,6	580	35,3	48	20,2	15
7	36,8	9	14,8	4	21,1	202	12,3	38	16,0	16
2	10,5	12	19,7	6	31,6	297	18,1	23	9,7	17
5	26,3	4	6,6	-	-	164	10,0	54	22,7	18
-	-	16	26,2	3	15,8	400	24,3	75	31,5	19
4	21,1	3	4,9	1	5,3	115	7,0	44	18,5	20
1	5,3	2	3,3	1	5,3	81	4,9	36	15,1	21
14	73,7	56	91,8	17	89,5	1 447	88,1	158	66,4	22
-	-	14	23,0	1	5,3	309	18,8	49	20,6	23

## 17 Beendete Hilfen für junge Menschen 2001 nach Art der

17.1 Insgesamt

Lfd. Nr.	Gegenstand der Nachweisung	Deutschland		Baden-Württemberg		Bayern		Berlin		Brandenburg	
		Anzahl	Prozent	Anzahl	Prozent	Anzahl	Prozent	Anzahl	Prozent	Anzahl	Prozent
1	Männlich .....	23 951	100,0	3 033	100,0	2 652	100,0	1 630	100,0	861	100,0
	Alter von ... bis unter ... Jahren										
2	unter 1 .....	250	1,0	25	0,8	21	0,8	28	1,7	5	0,6
3	1 - 3 .....	619	2,6	49	1,6	59	2,2	71	4,4	15	1,7
4	3 - 6 .....	993	4,1	78	2,6	121	4,6	96	5,9	30	3,5
5	6 - 9 .....	1 442	6,0	200	6,6	205	7,7	94	5,8	36	4,2
6	9 - 12 .....	3 333	13,9	503	16,6	446	16,8	168	10,3	82	9,5
7	12 - 15 .....	5 025	21,0	691	22,8	586	22,1	251	15,4	159	18,5
8	15 - 18 .....	6 862	28,7	862	28,4	726	27,4	397	24,4	316	36,7
9	18 - 21 .....	4 866	20,3	540	17,8	428	16,1	462	28,3	210	24,4
10	21 und älter .....	561	2,3	85	2,8	60	2,3	63	3,9	8	0,9
11	unter 18 .....	18 524	77,3	2 408	79,4	2 164	81,6	1 105	67,8	643	74,7
12	18 und älter .....	5 427	22,7	625	20,6	488	18,4	525	32,2	218	25,3
13	deutsch .....	21 881	91,4	2 618	86,3	2 386	90,0	1 404	86,1	848	98,5
14	nicht deutsch .....	2 070	8,6	415	13,7	266	10,0	226	13,9	13	1,5
15	Weiblich .....	18 218	100,0	2 125	100,0	1 829	100,0	1 483	100,0	726	100,0
	Alter von ... bis unter ... Jahren										
16	unter 1 .....	224	1,2	23	1,1	18	1,0	21	1,4	4	0,6
17	1 - 3 .....	525	2,9	44	2,1	50	2,7	62	4,2	25	3,4
18	3 - 6 .....	813	4,5	51	2,4	118	6,5	79	5,3	20	2,8
19	6 - 9 .....	953	5,2	113	5,3	120	6,6	52	3,5	40	5,5
20	9 - 12 .....	1 767	9,7	221	10,4	220	12,0	104	7,0	58	8,0
21	12 - 15 .....	3 019	16,6	375	17,6	289	15,8	228	15,4	115	15,8
22	15 - 18 .....	5 777	31,7	685	32,2	549	30,0	448	30,2	283	39,0
23	18 - 21 .....	4 604	25,3	521	24,5	405	22,1	439	29,6	174	24,0
24	21 und älter .....	536	2,9	92	4,3	60	3,3	50	3,4	7	1,0
25	unter 18 .....	13 078	71,8	1 512	71,2	1 364	74,6	994	67,0	545	75,1
26	18 und älter .....	5 140	28,2	613	28,8	465	25,4	489	33,0	181	24,9
27	deutsch .....	16 782	92,1	1 837	86,4	1 649	90,2	1 358	91,6	722	99,4
28	nicht deutsch .....	1 436	7,9	288	13,6	180	9,8	125	8,4	4	0,6
29	Insgesamt .....	42 169	100,0	5 158	100,0	4 481	100,0	3 113	100,0	1 587	100,0
	Alter von ... bis unter ... Jahren										
30	unter 1 .....	474	1,1	48	0,9	39	0,9	49	1,6	9	0,6
31	1 - 3 .....	1 144	2,7	93	1,8	109	2,4	133	4,3	40	2,5
32	3 - 6 .....	1 806	4,3	129	2,5	239	5,3	175	5,6	50	3,2
33	6 - 9 .....	2 395	5,7	313	6,1	325	7,3	146	4,7	76	4,8
34	9 - 12 .....	5 100	12,1	724	14,0	666	14,9	272	8,7	140	8,8
35	12 - 15 .....	8 044	19,1	1 066	20,7	875	19,5	479	15,4	274	17,3
36	15 - 18 .....	12 639	30,0	1 547	30,0	1 275	28,5	845	27,1	599	37,7
37	18 - 21 .....	9 470	22,5	1 061	20,6	833	18,6	901	28,9	384	24,2
38	21 und älter .....	1 097	2,6	177	3,4	120	2,7	113	3,6	15	0,9
39	unter 18 .....	31 602	74,9	3 920	76,0	3 528	78,7	2 099	67,4	1 188	74,9
40	18 und älter .....	10 567	25,1	1 238	24,0	953	21,3	1 014	32,6	399	25,1
41	deutsch .....	38 663	91,7	4 455	86,4	4 035	90,0	2 762	88,7	1 570	98,9
42	nicht deutsch .....	3 506	8,3	703	13,6	446	10,0	351	11,3	17	1,1
	Dauer der Hilfestellung von ... bis unter ... Monaten (Jahren)										
43	unter 3 Monaten .....	5 743	13,6	627	12,2	494	11,0	626	20,1	215	13,5
44	3 - 6 Monaten .....	4 442	10,5	488	9,5	385	8,6	380	12,2	200	12,6
45	6 - 12 Monaten .....	6 941	16,5	824	16,0	732	16,3	539	17,3	254	16,0
46	1 - 2 Jahren .....	9 338	22,1	1 191	23,1	1 042	23,3	637	20,5	332	20,9
47	2 - 3 Jahren .....	5 731	13,6	763	14,8	668	14,9	366	11,8	211	13,3
48	3 - 5 Jahren .....	4 832	11,5	612	11,9	579	12,9	297	9,5	150	9,5
49	5 - 7 Jahren .....	2 009	4,8	279	5,4	233	5,2	112	3,6	85	5,4
50	7 - 10 Jahren .....	1 554	3,7	197	3,8	151	3,4	76	2,4	71	4,5
51	10 und mehr Jahren .....	1 579	3,7	177	3,4	197	4,4	80	2,6	69	4,3
52	Durchschnittliche Dauer der Hilfestellung in Monaten .....	29	X	29	X	31	X	23	X	30	X

## Hilfe, persönlichen Merkmalen, Dauer der Hilfe und nach Ländern

samt

Bremen		Hamburg		Hessen		Mecklenburg-Vorpommern		Gegenstand der Nachweisung	Lfd. Nr.
Anzahl	Prozent	Anzahl	Prozent	Anzahl	Prozent	Anzahl	Prozent		
206	100,0	675	100,0	1 446	100,0	868	100,0	.... Männlich	1
								Alter von ... bis unter ... Jahren	
3	1,5	13	1,9	10	0,7	5	0,6	..... unter 1	2
7	3,4	38	5,6	23	1,6	13	1,5	..... 1 - 3	3
11	5,3	35	5,2	48	3,3	28	3,2	..... 3 - 6	4
18	8,7	39	5,8	69	4,8	33	3,8	..... 6 - 9	5
35	17,0	42	6,2	158	10,9	116	13,4	..... 9 - 12	6
33	16,0	98	14,5	290	20,1	167	19,2	..... 12 - 15	7
58	28,2	241	35,7	456	31,5	279	32,1	..... 15 - 18	8
40	19,4	151	22,4	337	23,3	217	25,0	..... 18 - 21	9
1	0,5	18	2,7	55	3,8	10	1,2	..... 21 und älter	10
165	80,1	506	75,0	1 054	72,9	641	73,8	..... unter 18	11
41	19,9	169	25,0	392	27,1	227	26,2	..... 18 und älter	12
187	90,8	547	81,0	1 159	80,2	864	99,5	..... deutsch	13
19	9,2	128	19,0	287	19,8	4	0,5	..... nicht deutsch	14
120	100,0	572	100,0	1 086	100,0	629	100,0	.... Weiblich	15
								Alter von ... bis unter ... Jahren	
1	0,8	16	2,8	14	1,3	6	1,0	..... unter 1	16
1	0,8	43	7,5	28	2,6	12	1,9	..... 1 - 3	17
5	4,2	43	7,5	36	3,3	24	3,8	..... 3 - 6	18
4	3,3	37	6,5	48	4,4	39	6,2	..... 6 - 9	19
13	10,8	47	8,2	104	9,6	60	9,5	..... 9 - 12	20
16	13,3	76	13,3	165	15,2	110	17,5	..... 12 - 15	21
47	39,2	145	25,3	332	30,6	234	37,2	..... 15 - 18	22
32	26,7	150	26,2	307	28,3	137	21,8	..... 18 - 21	23
1	0,8	15	2,6	52	4,8	7	1,1	..... 21 und älter	24
87	72,5	407	71,2	727	66,9	485	77,1	..... unter 18	25
33	27,5	165	28,8	359	33,1	144	22,9	..... 18 und älter	26
107	89,2	512	89,5	859	79,1	623	99,0	..... deutsch	27
13	10,8	60	10,5	227	20,9	6	1,0	..... nicht deutsch	28
326	100,0	1 247	100,0	2 532	100,0	1 497	100,0	.... Insgesamt	29
								Alter von ... bis unter ... Jahren	
4	1,2	29	2,3	24	0,9	11	0,7	..... unter 1	30
8	2,5	81	6,5	51	2,0	25	1,7	..... 1 - 3	31
16	4,9	78	6,3	84	3,3	52	3,5	..... 3 - 6	32
22	6,7	76	6,1	117	4,6	72	4,8	..... 6 - 9	33
48	14,7	89	7,1	262	10,3	176	11,8	..... 9 - 12	34
49	15,0	174	14,0	455	18,0	277	18,5	..... 12 - 15	35
105	32,2	386	31,0	788	31,1	513	34,3	..... 15 - 18	36
72	22,1	301	24,1	644	25,4	354	23,6	..... 18 - 21	37
2	0,6	33	2,6	107	4,2	17	1,1	..... 21 und älter	38
252	77,3	913	73,2	1 781	70,3	1 126	75,2	..... unter 18	39
74	22,7	334	26,8	751	29,7	371	24,8	..... 18 und älter	40
294	90,2	1 059	84,9	2 018	79,7	1 487	99,3	..... deutsch	41
32	9,8	188	15,1	514	20,3	10	0,7	..... nicht deutsch	42
								Dauer der Hilfestellung von ... bis unter ... Monaten (Jahren)	
24	7,4	195	15,6	345	13,6	258	17,2	..... unter 3 Monaten	43
24	7,4	139	11,1	292	11,5	159	10,6	..... 3 - 6 Monaten	44
31	9,5	177	14,2	446	17,6	265	17,7	..... 6 - 12 Monaten	45
94	28,8	247	19,8	484	19,1	282	18,8	..... 1 - 2 Jahren	46
71	21,8	171	13,7	312	12,3	191	12,8	..... 2 - 3 Jahren	47
39	12,0	145	11,6	345	13,6	171	11,4	..... 3 - 5 Jahren	48
20	6,1	54	4,3	133	5,3	69	4,6	..... 5 - 7 Jahren	49
14	4,3	61	4,9	91	3,6	56	3,7	..... 7 - 10 Jahren	50
9	2,8	58	4,7	84	3,3	46	3,1	..... 10 und mehr Jahren	51
31	X	30	X	28	X	26	X	Durchschnittliche Dauer der Hilfestellung in Monaten	52

Lfd. Nr.	Gegenstand der Nachweisung	Niedersachsen		Nordrhein-Westfalen		Rheinland-Pfalz		Saarland	
		Anzahl	Prozent	Anzahl	Prozent	Anzahl	Prozent	Anzahl	Prozent
1	Männlich .....	1 867	100,0	5 115	100,0	1 209	100,0	425	100,0
	Alter von ... bis unter ... Jahren								
2	unter 1 .....	21	1,1	62	1,2	9	0,7	1	0,2
3	1 - 3 .....	46	2,5	144	2,8	31	2,6	8	1,9
4	3 - 6 .....	74	4,0	257	5,0	38	3,1	11	2,6
5	6 - 9 .....	80	4,3	349	6,8	61	5,0	19	4,5
6	9 - 12 .....	256	13,7	713	13,9	177	14,6	74	17,4
7	12 - 15 .....	421	22,5	1 125	22,0	260	21,5	123	28,9
8	15 - 18 .....	495	26,5	1 301	25,4	392	32,4	125	29,4
9	18 - 21 .....	407	21,8	1 045	20,4	214	17,7	62	14,6
10	21 und älter .....	67	3,6	119	2,3	27	2,2	2	0,5
11	unter 18 .....	1 393	74,6	3 951	77,2	968	80,1	361	84,9
12	18 und älter .....	474	25,4	1 164	22,8	241	19,9	64	15,1
13	deutsch .....	1 770	94,8	4 688	91,7	1 128	93,3	403	94,8
14	nicht deutsch .....	97	5,2	427	8,3	81	6,7	22	5,2
15	Weiblich .....	1 420	100,0	4 084	100,0	844	100,0	244	100,0
	Alter von ... bis unter ... Jahren								
16	unter 1 .....	27	1,9	38	0,9	9	1,1	1	0,4
17	1 - 3 .....	39	2,7	111	2,7	28	3,3	3	1,2
18	3 - 6 .....	56	3,9	190	4,7	48	5,7	5	2,0
19	6 - 9 .....	68	4,8	206	5,0	46	5,5	21	8,6
20	9 - 12 .....	116	8,2	373	9,1	76	9,0	31	12,7
21	12 - 15 .....	221	15,6	667	16,3	152	18,0	58	23,8
22	15 - 18 .....	459	32,3	1 223	29,9	263	31,2	62	25,4
23	18 - 21 .....	387	27,3	1 146	28,1	198	23,5	54	22,1
24	21 und älter .....	47	3,3	130	3,2	24	2,8	9	3,7
25	unter 18 .....	986	69,4	2 808	68,8	622	73,7	181	74,2
26	18 und älter .....	434	30,6	1 276	31,2	222	26,3	63	25,8
27	deutsch .....	1 338	94,2	3 771	92,3	775	91,8	232	95,1
28	nicht deutsch .....	82	5,8	313	7,7	69	8,2	12	4,9
29	Insgesamt .....	3 287	100,0	9 199	100,0	2 053	100,0	669	100,0
	Alter von ... bis unter ... Jahren								
30	unter 1 .....	48	1,5	100	1,1	18	0,9	2	0,3
31	1 - 3 .....	85	2,6	255	2,8	59	2,9	11	1,6
32	3 - 6 .....	130	4,0	447	4,9	86	4,2	16	2,4
33	6 - 9 .....	148	4,5	555	6,0	107	5,2	40	6,0
34	9 - 12 .....	372	11,3	1 086	11,8	253	12,3	105	15,7
35	12 - 15 .....	642	19,5	1 792	19,5	412	20,1	181	27,1
36	15 - 18 .....	954	29,0	2 524	27,4	655	31,9	187	28,0
37	18 - 21 .....	794	24,2	2 191	23,8	412	20,1	116	17,3
38	21 und älter .....	114	3,5	249	2,7	51	2,5	11	1,6
39	unter 18 .....	2 379	72,4	6 759	73,5	1 590	77,4	542	81,0
40	18 und älter .....	908	27,6	2 440	26,5	463	22,6	127	19,0
41	deutsch .....	3 108	94,6	8 459	92,0	1 903	92,7	635	94,9
42	nicht deutsch .....	179	5,4	740	8,0	150	7,3	34	5,1
	Dauer der Hilfestellung von ... bis unter ... Monaten (Jahren)								
43	unter 3 Monaten .....	506	15,4	1 130	12,3	246	12,0	80	12,0
44	3 - 6 Monaten .....	369	11,2	945	10,3	212	10,3	69	10,3
45	6 - 12 Monaten .....	538	16,4	1 546	16,8	325	15,8	124	18,5
46	1 - 2 Jahren .....	675	20,5	2 155	23,4	452	22,0	161	24,1
47	2 - 3 Jahren .....	405	12,3	1 263	13,7	275	13,4	86	12,9
48	3 - 5 Jahren .....	366	11,1	1 004	10,9	266	13,0	93	13,9
49	5 - 7 Jahren .....	136	4,1	421	4,6	103	5,0	25	3,7
50	7 - 10 Jahren .....	130	4,0	347	3,8	101	4,9	14	2,1
51	10 und mehr Jahren .....	162	4,9	388	4,2	73	3,6	17	2,5
52	Durchschnittliche Dauer der Hilfestellung in Monaten .....	30	X	29	X	31	X	26	X

## Hilfe, persönlichen Merkmalen, Dauer der Hilfe und nach Ländern

samt

Sachsen		Sachsen-Anhalt		Schleswig-Holstein		Thüringen		Gegenstand der Nachweisung	Lfd. Nr.
Anzahl	Prozent	Anzahl	Prozent	Anzahl	Prozent	Anzahl	Prozent		
1 458	100,0	864	100,0	946	100,0	696	100,0	.... Männlich	1
								Alter von ... bis unter ... Jahren	
14	1,0	14	1,6	15	1,6	4	0,6	..... unter 1	2
47	3,2	25	2,9	28	3,0	15	2,2	..... 1 - 3	3
66	4,5	27	3,1	46	4,9	27	3,9	..... 3 - 6	4
80	5,5	61	7,1	56	5,9	42	6,0	..... 6 - 9	5
212	14,5	114	13,2	123	13,0	114	16,4	..... 9 - 12	6
280	19,2	184	21,3	209	22,1	148	21,3	..... 12 - 15	7
444	30,5	292	33,8	264	27,9	214	30,7	..... 15 - 18	8
297	20,4	141	16,3	190	20,1	125	18,0	..... 18 - 21	9
18	1,2	6	0,7	15	1,6	7	1,0	..... 21 und älter	10
1 143	78,4	717	83,0	741	78,3	564	81,0	..... unter 18	11
315	21,6	147	17,0	205	21,7	132	19,0	..... 18 und älter	12
1 445	99,1	853	98,7	907	95,9	674	96,8	..... deutsch	13
13	0,9	11	1,3	39	4,1	22	3,2	..... nicht deutsch	14
1 206	100,0	633	100,0	678	100,0	539	100,0	.... Weiblich	15
								Alter von ... bis unter ... Jahren	
19	1,6	18	2,8	8	1,2	1	0,2	..... unter 1	16
39	3,2	13	2,1	14	2,1	13	2,4	..... 1 - 3	17
50	4,1	20	3,2	39	5,8	29	5,4	..... 3 - 6	18
72	6,0	29	4,6	31	4,6	27	5,0	..... 6 - 9	19
135	11,2	80	12,6	62	9,1	67	12,4	..... 9 - 12	20
206	17,1	123	19,4	107	15,8	111	20,6	..... 12 - 15	21
413	34,2	217	34,3	238	35,1	179	33,2	..... 15 - 18	22
259	21,5	128	20,2	160	23,6	107	19,9	..... 18 - 21	23
13	1,1	5	0,8	19	2,8	5	0,9	..... 21 und älter	24
934	77,4	500	79,0	499	73,6	427	79,2	..... unter 18	25
272	22,6	133	21,0	179	26,4	112	20,8	..... 18 und älter	26
1 195	99,1	632	99,8	644	95,0	528	98,0	..... deutsch	27
11	0,9	1	0,2	34	5,0	11	2,0	..... nicht deutsch	28
2 664	100,0	1 497	100,0	1 624	100,0	1 235	100,0	.... Insgesamt	29
								Alter von ... bis unter ... Jahren	
33	1,2	32	2,1	23	1,4	5	0,4	..... unter 1	30
86	3,2	38	2,5	42	2,6	28	2,3	..... 1 - 3	31
116	4,4	47	3,1	85	5,2	56	4,5	..... 3 - 6	32
152	5,7	90	6,0	87	5,4	69	5,6	..... 6 - 9	33
347	13,0	194	13,0	185	11,4	181	14,7	..... 9 - 12	34
486	18,2	307	20,5	316	19,5	259	21,0	..... 12 - 15	35
857	32,2	509	34,0	502	30,9	393	31,8	..... 15 - 18	36
556	20,9	269	18,0	350	21,6	232	18,8	..... 18 - 21	37
31	1,2	11	0,7	34	2,1	12	1,0	..... 21 und älter	38
2 077	78,0	1 217	81,3	1 240	76,4	991	80,2	..... unter 18	39
587	22,0	280	18,7	384	23,6	244	19,8	..... 18 und älter	40
2 640	99,1	1 485	99,2	1 551	95,5	1 202	97,3	..... deutsch	41
24	0,9	12	0,8	73	4,5	33	2,7	..... nicht deutsch	42
								Dauer der Hilfestellung von ... bis unter ... Monaten (Jahren)	
358	13,4	197	13,2	232	14,3	210	17,0	..... unter 3 Monaten	43
256	9,6	188	12,6	192	11,8	144	11,7	..... 3 - 6 Monaten	44
438	16,4	268	17,9	253	15,6	181	14,7	..... 6 - 12 Monaten	45
617	23,2	365	24,4	332	20,4	272	22,0	..... 1 - 2 Jahren	46
379	14,2	187	12,5	227	14,0	156	12,6	..... 2 - 3 Jahren	47
285	10,7	155	10,4	183	11,3	142	11,5	..... 3 - 5 Jahren	48
144	5,4	59	3,9	76	4,7	60	4,9	..... 5 - 7 Jahren	49
100	3,8	46	3,1	63	3,9	36	2,9	..... 7 - 10 Jahren	50
87	3,3	32	2,1	66	4,1	34	2,8	..... 10 und mehr Jahren	51
28	X	24	X	29	X	26	X	Durchschnittliche Dauer der Hilfestellung in Monaten	52

## 17 Beendete Hilfen für junge Menschen 2001 nach Art der

## 17.2 Erziehung in

Lfd. Nr.	Gegenstand der Nachweisung	Deutschland		Baden-Württemberg		Bayern		Berlin		Brandenburg	
		Anzahl	Prozent	Anzahl	Prozent	Anzahl	Prozent	Anzahl	Prozent	Anzahl	Prozent
1	Männlich .....	4 813	100,0	897	100,0	663	100,0	175	100,0	101	100,0
	Alter von ... bis unter ... Jahren										
2	unter 1 .....	7	0,1	-	-	1	0,2	-	-	-	-
3	1 - 3 .....	44	0,9	3	0,3	12	1,8	4	2,3	-	-
4	3 - 6 .....	107	2,2	9	1,0	24	3,6	7	4,0	3	3,0
5	6 - 9 .....	437	9,1	85	9,5	87	13,1	10	5,7	2	2,0
6	9 - 12 .....	1 719	35,7	288	32,1	242	36,5	65	37,1	34	33,7
7	12 - 15 .....	1 887	39,2	356	39,7	216	32,6	61	34,9	50	49,5
8	15 - 18 .....	597	12,4	156	17,4	78	11,8	27	15,4	12	11,9
9	18 - 21 .....	15	0,3	-	-	3	0,5	1	0,6	-	-
10	21 und älter .....	x	x	x	x	x	x	x	x	x	x
11	unter 18 .....	4 798	99,7	897	100,0	660	99,5	174	99,4	101	100,0
12	18 und älter .....	15	0,3	-	-	3	0,5	1	0,6	-	-
13	deutsch .....	4 426	92,0	737	82,2	604	91,1	161	92,0	101	100,0
14	nicht deutsch .....	387	8,0	160	17,8	59	8,9	14	8,0	-	-
15	Weiblich .....	1 662	100,0	265	100,0	261	100,0	77	100,0	46	100,0
	Alter von ... bis unter ... Jahren										
16	unter 1 .....	1	0,1	-	-	-	-	-	-	-	-
17	1 - 3 .....	37	2,2	2	0,8	10	3,8	1	1,3	-	-
18	3 - 6 .....	57	3,4	2	0,8	22	8,4	4	5,2	-	-
19	6 - 9 .....	199	12,0	31	11,7	37	14,2	4	5,2	6	13,0
20	9 - 12 .....	633	38,1	83	31,3	105	40,2	24	31,2	19	41,3
21	12 - 15 .....	582	35,0	113	42,6	68	26,1	35	45,5	16	34,8
22	15 - 18 .....	150	9,0	34	12,8	18	6,9	9	11,7	5	10,9
23	18 - 21 .....	3	0,2	-	-	1	0,4	-	-	-	-
24	21 und älter .....	x	x	x	x	x	x	x	x	x	x
25	unter 18 .....	1 659	99,8	265	100,0	260	99,6	77	100,0	46	100,0
26	18 und älter .....	3	0,2	-	-	1	0,4	-	-	-	-
27	deutsch .....	1 565	94,2	223	84,2	245	93,9	74	96,1	45	97,8
28	nicht deutsch .....	97	5,8	42	15,8	16	6,1	3	3,9	1	2,2
29	Insgesamt .....	6 475	100,0	1 162	100,0	924	100,0	252	100,0	147	100,0
	Alter von ... bis unter ... Jahren										
30	unter 1 .....	8	0,1	-	-	1	0,1	-	-	-	-
31	1 - 3 .....	81	1,3	5	0,4	22	2,4	5	2,0	-	-
32	3 - 6 .....	164	2,5	11	0,9	46	5,0	11	4,4	3	2,0
33	6 - 9 .....	636	9,8	116	10,0	124	13,4	14	5,6	8	5,4
34	9 - 12 .....	2 352	36,3	371	31,9	347	37,6	89	35,3	53	36,1
35	12 - 15 .....	2 469	38,1	469	40,4	284	30,7	96	38,1	66	44,9
36	15 - 18 .....	747	11,5	190	16,4	96	10,4	36	14,3	17	11,6
37	18 - 21 .....	18	0,3	-	-	4	0,4	1	0,4	-	-
38	21 und älter .....	x	x	x	x	x	x	x	x	x	x
39	unter 18 .....	6 457	99,7	1 162	100,0	920	99,6	251	99,6	147	100,0
40	18 und älter .....	18	0,3	-	-	4	0,4	1	0,4	-	-
41	deutsch .....	5 991	92,5	960	82,6	849	91,9	235	93,3	146	99,3
42	nicht deutsch .....	484	7,5	202	17,4	75	8,1	17	6,7	1	0,7
	Dauer der Hilfestellung von ... bis unter ... Monaten (Jahren)										
43	unter 3 Monaten .....	450	6,9	69	5,9	49	5,3	28	11,1	10	6,8
44	3 - 6 Monaten .....	555	8,6	85	7,3	45	4,9	22	8,7	13	8,8
45	6 - 12 Monaten .....	1 093	16,9	186	16,0	152	16,5	49	19,4	26	17,7
46	1 - 2 Jahren .....	2 022	31,2	325	28,0	294	31,8	83	32,9	53	36,1
47	2 - 3 Jahren .....	1 359	21,0	254	21,9	233	25,2	57	22,6	27	18,4
48	3 - 5 Jahren .....	801	12,4	179	15,4	121	13,1	10	4,0	14	9,5
49	5 - 7 Jahren .....	141	2,2	51	4,4	24	2,6	-	-	4	2,7
50	7 - 10 Jahren .....	49	0,8	12	1,0	5	0,5	3	1,2	-	-
51	10 und mehr Jahren .....	5	0,1	1	0,1	1	0,1	-	-	-	-
52	Durchschnittliche Dauer der Hilfestellung in Monaten .....	22	x	25	x	24	x	18	x	21	x



## Hilfe, persönlichen Merkmalen, Dauer der Hilfe und nach Ländern

## einer Tagesgruppe

Bremen		Hamburg		Hessen		Mecklenburg-Vorpommern		Gegenstand der Nachweisung	Lfd. Nr.
Anzahl	Prozent	Anzahl	Prozent	Anzahl	Prozent	Anzahl	Prozent		
47	100,0	26	100,0	261	100,0	136	100,0	.... Männlich	1
								Alter von ... bis unter ... Jahren	
-	-	-	-	2	0,8	-	-	..... unter 1	2
2	4,3	2	7,7	3	1,1	-	-	..... 1 - 3	3
6	12,8	1	3,8	6	2,3	2	1,5	..... 3 - 6	4
10	21,3	1	3,8	25	9,6	12	8,8	..... 6 - 9	5
20	42,6	12	46,2	85	32,6	62	45,6	..... 9 - 12	6
7	14,9	10	38,5	100	38,3	51	37,5	..... 12 - 15	7
2	4,3	-	-	37	14,2	9	6,6	..... 15 - 18	8
-	-	-	-	3	1,1	-	-	..... 18 - 21	9
x	x	x	x	x	x	x	x	..... 21 und älter	10
47	100,0	26	100,0	258	98,9	136	100,0	..... unter 18	11
-	-	-	-	3	1,1	-	-	..... 18 und älter	12
41	87,2	25	96,2	233	89,3	135	99,3	..... deutsch	13
6	12,8	1	3,8	28	10,7	1	0,7	..... nicht deutsch	14
17	100,0	14	100,0	95	100,0	67	100,0	.... Weiblich	15
								Alter von ... bis unter ... Jahren	
-	-	-	-	1	1,1	-	-	..... unter 1	16
-	-	-	-	4	4,2	-	-	..... 1 - 3	17
2	11,8	1	7,1	7	7,4	1	1,5	..... 3 - 6	18
3	17,6	2	14,3	10	10,5	13	19,4	..... 6 - 9	19
8	47,1	4	28,6	42	44,2	26	38,8	..... 9 - 12	20
3	17,6	7	50,0	26	27,4	25	37,3	..... 12 - 15	21
1	5,9	-	-	5	5,3	1	1,5	..... 15 - 18	22
-	-	-	-	-	-	1	1,5	..... 18 - 21	23
x	x	x	x	x	x	x	x	..... 21 und älter	24
17	100,0	14	100,0	95	100,0	66	98,5	..... unter 18	25
-	-	-	-	-	-	1	1,5	..... 18 und älter	26
16	94,1	12	85,7	89	93,7	67	100,0	..... deutsch	27
1	5,9	2	14,3	6	6,3	-	-	..... nicht deutsch	28
64	100,0	40	100,0	356	100,0	203	100,0	.... Insgesamt	29
								Alter von ... bis unter ... Jahren	
-	-	-	-	3	0,8	-	-	..... unter 1	30
2	3,1	2	5,0	7	2,0	-	-	..... 1 - 3	31
8	12,5	2	5,0	13	3,7	3	1,5	..... 3 - 6	32
13	20,3	3	7,5	35	9,8	25	12,3	..... 6 - 9	33
28	43,8	16	40,0	127	35,7	88	43,3	..... 9 - 12	34
10	15,6	17	42,5	126	35,4	76	37,4	..... 12 - 15	35
3	4,7	-	-	42	11,8	10	4,9	..... 15 - 18	36
-	-	-	-	3	0,8	1	0,5	..... 18 - 21	37
x	x	x	x	x	x	x	x	..... 21 und älter	38
64	100,0	40	100,0	353	99,2	202	99,5	..... unter 18	39
-	-	-	-	3	0,8	1	0,5	..... 18 und älter	40
57	89,1	37	92,5	322	90,4	202	99,5	..... deutsch	41
7	10,9	3	7,5	34	9,6	1	0,5	..... nicht deutsch	42
								Dauer der Hilfestellung von ... bis unter ... Monaten (Jahren)	
1	1,6	4	10,0	34	9,6	13	6,4	..... unter 3 Monaten	43
2	3,1	-	-	34	9,6	14	6,9	..... 3 - 6 Monaten	44
5	7,8	5	12,5	65	18,3	31	15,3	..... 6 - 12 Monaten	45
25	39,1	14	35,0	104	29,2	54	26,6	..... 1 - 2 Jahren	46
21	32,8	12	30,0	68	19,1	35	17,2	..... 2 - 3 Jahren	47
8	12,5	5	12,5	46	12,9	44	21,7	..... 3 - 5 Jahren	48
2	3,1	-	-	4	1,1	7	3,4	..... 5 - 7 Jahren	49
-	-	-	-	1	0,3	5	2,5	..... 7 - 10 Jahren	50
-	-	-	-	-	-	-	-	..... 10 und mehr Jahren	51
27	x	21	x	20	x	26	x	Durchschnittliche Dauer der Hilfestellung in Monaten	52

Lfd. Nr.	Gegenstand der Nachweisung	Niedersachsen		Nordrhein-Westfalen		Rheinland-Pfalz		Saarland	
		Anzahl	Prozent	Anzahl	Prozent	Anzahl	Prozent	Anzahl	Prozent
1	Männlich .....	339	100,0	907	100,0	327	100,0	153	100,0
	Alter von ... bis unter ... Jahren								
2	unter 1 .....	-	-	3	0,3	1	0,3	-	-
3	1 - 3 .....	2	0,6	6	0,7	3	0,9	1	0,7
4	3 - 6 .....	9	2,7	23	2,5	2	0,6	-	-
5	6 - 9 .....	26	7,7	96	10,6	15	4,6	6	3,9
6	9 - 12 .....	121	35,7	339	37,4	98	30,0	49	32,0
7	12 - 15 .....	153	45,1	354	39,0	111	33,9	67	43,8
8	15 - 18 .....	27	8,0	82	9,0	95	29,1	29	19,0
9	18 - 21 .....	1	0,3	4	0,4	2	0,6	1	0,7
10	21 und älter .....	x	x	x	x	x	x	x	x
11	unter 18 .....	338	99,7	903	99,6	325	99,4	152	99,3
12	18 und älter .....	1	0,3	4	0,4	2	0,6	1	0,7
13	deutsch .....	326	96,2	844	93,1	307	93,9	145	94,8
14	nicht deutsch .....	13	3,8	63	6,9	20	6,1	8	5,2
15	Weiblich .....	83	100,0	260	100,0	92	100,0	51	100,0
	Alter von ... bis unter ... Jahren								
16	unter 1 .....	-	-	-	-	-	-	-	-
17	1 - 3 .....	6	7,2	7	2,7	3	3,3	-	-
18	3 - 6 .....	5	6,0	3	1,2	1	1,1	-	-
19	6 - 9 .....	9	10,8	30	11,5	9	9,8	12	23,5
20	9 - 12 .....	33	39,8	115	44,2	28	30,4	18	35,3
21	12 - 15 .....	28	33,7	73	28,1	32	34,8	19	37,3
22	15 - 18 .....	2	2,4	32	12,3	19	20,7	2	3,9
23	18 - 21 .....	-	-	-	-	-	-	-	-
24	21 und älter .....	x	x	x	x	x	x	x	x
25	unter 18 .....	83	100,0	260	100,0	92	100,0	51	100,0
26	18 und älter .....	-	-	-	-	-	-	-	-
27	deutsch .....	82	98,8	247	95,0	87	94,6	49	96,1
28	nicht deutsch .....	1	1,2	13	5,0	5	5,4	2	3,9
29	Insgesamt .....	422	100,0	1 167	100,0	419	100,0	204	100,0
	Alter von ... bis unter ... Jahren								
30	unter 1 .....	-	-	3	0,3	1	0,2	-	-
31	1 - 3 .....	8	1,9	13	1,1	6	1,4	1	0,5
32	3 - 6 .....	14	3,3	26	2,2	3	0,7	-	-
33	6 - 9 .....	35	8,3	126	10,8	24	5,7	18	8,8
34	9 - 12 .....	154	36,5	454	38,9	126	30,1	67	32,8
35	12 - 15 .....	181	42,9	427	36,6	143	34,1	86	42,2
36	15 - 18 .....	29	6,9	114	9,8	114	27,2	31	15,2
37	18 - 21 .....	1	0,2	4	0,3	2	0,5	1	0,5
38	21 und älter .....	x	x	x	x	x	x	x	x
39	unter 18 .....	421	99,8	1 163	99,7	417	99,5	203	99,5
40	18 und älter .....	1	0,2	4	0,3	2	0,5	1	0,5
41	deutsch .....	408	96,7	1 091	93,5	394	94,0	194	95,1
42	nicht deutsch .....	14	3,3	76	6,5	25	6,0	10	4,9
	Dauer der Hilfestellung von ... bis unter ... Monaten (Jahren)								
43	unter 3 Monaten .....	40	9,5	70	6,0	34	8,1	8	3,9
44	3 - 6 Monaten .....	49	11,6	119	10,2	42	10,0	14	6,9
45	6 - 12 Monaten .....	77	18,2	217	18,6	80	19,1	33	16,2
46	1 - 2 Jahren .....	126	29,9	409	35,0	116	27,7	61	29,9
47	2 - 3 Jahren .....	74	17,5	245	21,0	64	15,3	42	20,6
48	3 - 5 Jahren .....	48	11,4	97	8,3	51	12,2	43	21,1
49	5 - 7 Jahren .....	6	1,4	9	0,8	13	3,1	2	1,0
50	7 - 10 Jahren .....	1	0,2	-	-	18	4,3	1	0,5
51	10 und mehr Jahren .....	1	0,2	1	0,1	1	0,2	-	-
52	Durchschnittliche Dauer der Hilfestellung in Monaten .....	20	x	19	x	24	x	24	x

Hilfe, persönlichen Merkmalen, Dauer der Hilfe und Ländern  
einer Tagesgruppe

Sachsen		Sachsen-Anhalt		Schleswig-Holstein		Thüringen		Gegenstand der Nachweisung	Lfd. Nr.
Anzahl	Prozent	Anzahl	Prozent	Anzahl	Prozent	Anzahl	Prozent		
255	100,0	189	100,0	199	100,0	138	100,0	.... Männlich	1
-	-	-	-	-	-	-	-	Alter von ... bis unter ... Jahren	
-	-	-	-	-	-	-	-	..... unter 1	2
1	0,4	-	-	5	2,5	-	-	..... 1 - 3	3
1	0,4	2	1,1	12	6,0	-	-	..... 3 - 6	4
11	4,3	21	11,1	15	7,5	15	10,9	..... 6 - 9	5
109	42,7	64	33,9	64	32,2	67	48,6	..... 9 - 12	6
117	45,9	85	45,0	95	47,7	54	39,1	..... 12 - 15	7
16	6,3	17	9,0	8	4,0	2	1,4	..... 15 - 18	8
-	-	-	-	-	-	-	-	..... 18 - 21	9
x	x	x	x	x	x	x	x	..... 21 und älter	10
255	100,0	189	100,0	199	100,0	138	100,0	..... unter 18	11
-	-	-	-	-	-	-	-	..... 18 und älter	12
251	98,4	189	100,0	190	95,5	137	99,3	..... deutsch	13
4	1,6	-	-	9	4,5	1	0,7	..... nicht deutsch	14
112	100,0	82	100,0	77	100,0	63	100,0	.... Weiblich	15
-	-	-	-	-	-	-	-	Alter von ... bis unter ... Jahren	
-	-	-	-	-	-	-	-	..... unter 1	16
-	-	-	-	4	5,2	-	-	..... 1 - 3	17
1	0,9	-	-	8	10,4	-	-	..... 3 - 6	18
10	8,9	11	13,4	4	5,2	8	12,7	..... 6 - 9	19
44	39,3	30	36,6	28	36,4	26	41,3	..... 9 - 12	20
50	44,6	34	41,5	27	35,1	26	41,3	..... 12 - 15	21
7	6,3	7	8,5	5	6,5	3	4,8	..... 15 - 18	22
-	-	-	-	1	1,3	-	-	..... 18 - 21	23
x	x	x	x	x	x	x	x	..... 21 und älter	24
112	100,0	82	100,0	76	98,7	63	100,0	..... unter 18	25
-	-	-	-	1	1,3	-	-	..... 18 und älter	26
111	99,1	82	100,0	73	94,8	63	100,0	..... deutsch	27
1	0,9	-	-	4	5,2	-	-	..... nicht deutsch	28
367	100,0	271	100,0	276	100,0	201	100,0	.... Insgesamt	29
-	-	-	-	-	-	-	-	Alter von ... bis unter ... Jahren	
-	-	-	-	-	-	-	-	..... unter 1	30
1	0,3	-	-	9	3,3	-	-	..... 1 - 3	31
2	0,5	2	0,7	20	7,2	-	-	..... 3 - 6	32
21	5,7	32	11,8	19	6,9	23	11,4	..... 6 - 9	33
153	41,7	94	34,7	92	33,3	93	46,3	..... 9 - 12	34
167	45,5	119	43,9	122	44,2	80	39,8	..... 12 - 15	35
23	6,3	24	8,9	13	4,7	5	2,5	..... 15 - 18	36
-	-	-	-	1	0,4	-	-	..... 18 - 21	37
x	x	x	x	x	x	x	x	..... 21 und älter	38
367	100,0	271	100,0	275	99,6	201	100,0	..... unter 18	39
-	-	-	-	1	0,4	-	-	..... 18 und älter	40
362	98,6	271	100,0	263	95,3	200	99,5	..... deutsch	41
5	1,4	-	-	13	4,7	1	0,5	..... nicht deutsch	42
33	9,0	24	8,9	19	6,9	14	7,0	Dauer der Hilfestellung von ... bis unter ... Monaten (Jahren)	43
37	10,1	31	11,4	26	9,4	22	10,9	..... unter 3 Monaten	44
61	16,6	41	15,1	41	14,9	24	11,9	..... 3 - 6 Monaten	45
116	31,6	84	31,0	84	30,4	74	36,8	..... 6 - 12 Monaten	46
76	20,7	50	18,5	64	23,2	37	18,4	..... 1 - 2 Jahren	47
42	11,4	30	11,1	36	13,0	27	13,4	..... 2 - 3 Jahren	48
2	0,5	9	3,3	5	1,8	3	1,5	..... 3 - 5 Jahren	49
-	-	2	0,7	1	0,4	-	-	..... 5 - 7 Jahren	50
-	-	-	-	-	-	-	-	..... 7 - 10 Jahren	51
19	x	21	x	22	x	20	x	..... 10 und mehr Jahren	52
								Durchschnittliche Dauer der Hilfestellung in Monaten	

## 17 Beendete Hilfen für junge Menschen 2001 nach Art der

## 17.3 Vollzeitpflege in

Lfd. Nr.	Gegenstand der Nachweisung	Deutschland		Baden-Württemberg		Bayern		Berlin		Brandenburg	
		Anzahl	Prozent	Anzahl	Prozent	Anzahl	Prozent	Anzahl	Prozent	Anzahl	Prozent
1	Männlich .....	4 154	100,0	510	100,0	547	100,0	275	100,0	149	100,0
	Alter von ... bis unter ... Jahren										
2	unter 1 .....	146	3,5	18	3,5	17	3,1	15	5,5	-	-
3	1 - 3 .....	333	8,0	35	6,9	36	6,6	41	14,9	12	8,1
4	3 - 6 .....	554	13,3	50	9,8	74	13,5	62	22,5	21	14,1
5	6 - 9 .....	505	12,2	64	12,5	78	14,3	43	15,6	14	9,4
6	9 - 12 .....	512	12,3	74	14,5	78	14,3	34	12,4	15	10,1
7	12 - 15 .....	537	12,9	75	14,7	63	11,5	27	9,8	21	14,1
8	15 - 18 .....	787	18,9	101	19,8	110	20,1	18	6,5	29	19,5
9	18 - 21 .....	692	16,7	84	16,5	84	15,4	32	11,6	34	22,8
10	21 und älter .....	88	2,1	9	1,8	7	1,3	3	1,1	3	2,0
11	unter 18 .....	3 374	81,2	417	81,8	456	83,4	240	87,3	112	75,2
12	18 und älter .....	780	18,8	93	18,2	91	16,6	35	12,7	37	24,8
13	deutsch .....	3 895	93,8	461	90,4	508	92,9	249	90,5	148	99,3
14	nicht deutsch .....	259	6,2	49	9,6	39	7,1	26	9,5	1	0,7
15	Weiblich .....	4 218	100,0	543	100,0	531	100,0	223	100,0	156	100,0
	Alter von ... bis unter ... Jahren										
16	unter 1 .....	128	3,0	15	2,8	14	2,6	8	3,6	3	1,9
17	1 - 3 .....	295	7,0	30	5,5	36	6,8	30	13,5	21	13,5
18	3 - 6 .....	461	10,9	38	7,0	71	13,4	34	15,2	15	9,6
19	6 - 9 .....	452	10,7	60	11,0	56	10,5	25	11,2	19	12,2
20	9 - 12 .....	468	11,1	73	13,4	61	11,5	32	14,3	10	6,4
21	12 - 15 .....	602	14,3	75	13,8	71	13,4	26	11,7	20	12,8
22	15 - 18 .....	988	23,4	151	27,8	135	25,4	33	14,8	36	23,1
23	18 - 21 .....	760	18,0	95	17,5	81	15,3	28	12,6	31	19,9
24	21 und älter .....	64	1,5	6	1,1	6	1,1	7	3,1	1	0,6
25	unter 18 .....	3 394	80,5	442	81,4	444	83,6	188	84,3	124	79,5
26	18 und älter .....	824	19,5	101	18,6	87	16,4	35	15,7	32	20,5
27	deutsch .....	3 951	93,7	485	89,3	483	91,0	212	95,1	156	100,0
28	nicht deutsch .....	267	6,3	58	10,7	48	9,0	11	4,9	-	-
29	Insgesamt .....	8 372	100,0	1 053	100,0	1 078	100,0	498	100,0	305	100,0
	Alter von ... bis unter ... Jahren										
30	unter 1 .....	274	3,3	33	3,1	31	2,9	23	4,6	3	1,0
31	1 - 3 .....	628	7,5	65	6,2	72	6,7	71	14,3	33	10,8
32	3 - 6 .....	1 015	12,1	88	8,4	145	13,5	96	19,3	36	11,8
33	6 - 9 .....	957	11,4	124	11,8	134	12,4	68	13,7	33	10,8
34	9 - 12 .....	980	11,7	147	14,0	139	12,9	66	13,3	25	8,2
35	12 - 15 .....	1 139	13,6	150	14,2	134	12,4	53	10,6	41	13,4
36	15 - 18 .....	1 775	21,2	252	23,9	245	22,7	51	10,2	65	21,3
37	18 - 21 .....	1 452	17,3	179	17,0	165	15,3	60	12,0	65	21,3
38	21 und älter .....	152	1,8	15	1,4	13	1,2	10	2,0	4	1,3
39	unter 18 .....	6 768	80,8	859	81,6	900	83,5	428	85,9	236	77,4
40	18 und älter .....	1 604	19,2	194	18,4	178	16,5	70	14,1	69	22,6
41	deutsch .....	7 846	93,7	946	89,8	991	91,9	461	92,6	304	99,7
42	nicht deutsch .....	526	6,3	107	10,2	87	8,1	37	7,4	1	0,3
	Dauer der Hilfestellung von ... bis unter ... Monaten (Jahren)										
43	unter 3 Monaten .....	1 137	13,6	129	12,3	157	14,6	136	27,3	34	11,1
44	3 - 6 Monaten .....	701	8,4	97	9,2	93	8,6	66	13,3	21	6,9
45	6 - 12 Monaten .....	965	11,5	135	12,8	135	12,5	67	13,5	30	9,8
46	1 - 2 Jahren .....	1 336	16,0	207	19,7	176	16,3	67	13,5	37	12,1
47	2 - 3 Jahren .....	1 042	12,4	117	11,1	129	12,0	49	9,8	43	14,1
48	3 - 5 Jahren .....	904	10,8	108	10,3	129	12,0	28	5,6	27	8,9
49	5 - 7 Jahren .....	629	7,5	72	6,8	75	7,0	20	4,0	34	11,1
50	7 - 10 Jahren .....	681	8,1	81	7,7	60	5,6	22	4,4	42	13,8
51	10 und mehr Jahren .....	977	11,7	107	10,2	124	11,5	43	8,6	37	12,1
52	Durchschnittliche Dauer der Hilfestellung in Monaten .....	47	x	44	x	44	x	32	x	55	x

## Hilfe, persönlichen Merkmalen, Dauer der Hilfe und nach Ländern

## einer anderen Familie

Bremen		Hamburg		Hessen		Mecklenburg-Vorpommern		Gegenstand der Nachweisung	Lfd. Nr.
Anzahl	Prozent	Anzahl	Prozent	Anzahl	Prozent	Anzahl	Prozent		
24	100,0	124	100,0	190	100,0	119	100,0	.... Männlich	1
								Alter von ... bis unter ... Jahren	
1	4,2	5	4,0	4	2,1	2	1,7	..... unter 1	2
4	16,7	12	9,7	14	7,4	5	4,2	..... 1 - 3	3
2	8,3	18	14,5	30	15,8	13	10,9	..... 3 - 6	4
6	25,0	22	17,7	22	11,6	8	6,7	..... 6 - 9	5
1	4,2	6	4,8	20	10,5	17	14,3	..... 9 - 12	6
4	16,7	17	13,7	32	16,8	17	14,3	..... 12 - 15	7
3	12,5	23	18,5	34	17,9	33	27,7	..... 15 - 18	8
3	12,5	17	13,7	30	15,8	24	20,2	..... 18 - 21	9
-	-	4	3,2	4	2,1	-	-	..... 21 und älter	10
21	87,5	103	83,1	156	82,1	95	79,8	..... unter 18	11
3	12,5	21	16,9	34	17,9	24	20,2	..... 18 und älter	12
22	91,7	113	91,1	165	86,8	119	100,0	..... deutsch	13
2	8,3	11	8,9	25	13,2	-	-	..... nicht deutsch	14
22	100,0	162	100,0	218	100,0	113	100,0	.... Weiblich	15
								Alter von ... bis unter ... Jahren	
1	4,5	5	3,1	6	2,8	4	3,5	..... unter 1	16
1	4,5	24	14,8	16	7,3	5	4,4	..... 1 - 3	17
2	9,1	28	17,3	21	9,6	11	9,7	..... 3 - 6	18
-	-	18	11,1	27	12,4	10	8,8	..... 6 - 9	19
2	9,1	20	12,3	26	11,9	11	9,7	..... 9 - 12	20
4	18,2	21	13,0	33	15,1	15	13,3	..... 12 - 15	21
8	36,4	24	14,8	50	22,9	31	27,4	..... 15 - 18	22
3	13,6	21	13,0	34	15,6	25	22,1	..... 18 - 21	23
1	4,5	1	0,6	5	2,3	1	0,9	..... 21 und älter	24
18	81,8	140	86,4	179	82,1	87	77,0	..... unter 18	25
4	18,2	22	13,6	39	17,9	26	23,0	..... 18 und älter	26
21	95,5	146	90,1	191	87,6	113	100,0	..... deutsch	27
1	4,5	16	9,9	27	12,4	-	-	..... nicht deutsch	28
46	100,0	286	100,0	408	100,0	232	100,0	.... Insgesamt	29
								Alter von ... bis unter ... Jahren	
2	4,3	10	3,5	10	2,5	6	2,6	..... unter 1	30
5	10,9	36	12,6	30	7,4	10	4,3	..... 1 - 3	31
4	8,7	46	16,1	51	12,5	24	10,3	..... 3 - 6	32
6	13,0	40	14,0	49	12,0	18	7,8	..... 6 - 9	33
3	6,5	26	9,1	46	11,3	28	12,1	..... 9 - 12	34
8	17,4	38	13,3	65	15,9	32	13,8	..... 12 - 15	35
11	23,9	47	16,4	84	20,6	64	27,6	..... 15 - 18	36
6	13,0	38	13,3	64	15,7	49	21,1	..... 18 - 21	37
1	2,2	5	1,7	9	2,2	1	0,4	..... 21 und älter	38
39	84,8	243	85,0	335	82,1	182	78,4	..... unter 18	39
7	15,2	43	15,0	73	17,9	50	21,6	..... 18 und älter	40
43	93,5	259	90,6	356	87,3	232	100,0	..... deutsch	41
3	6,5	27	9,4	52	12,7	-	-	..... nicht deutsch	42
								Dauer der Hilfestellung von ... bis unter ... Monaten (Jahren)	
3	6,5	62	21,7	58	14,2	18	7,8	..... unter 3 Monaten	43
2	4,3	22	7,7	32	7,8	14	6,0	..... 3 - 6 Monaten	44
4	8,7	23	8,0	44	10,8	29	12,5	..... 6 - 12 Monaten	45
7	15,2	48	16,8	49	12,0	36	15,5	..... 1 - 2 Jahren	46
13	28,3	51	17,8	48	11,8	35	15,1	..... 2 - 3 Jahren	47
5	10,9	26	9,1	59	14,5	28	12,1	..... 3 - 5 Jahren	48
8	17,4	10	3,5	41	10,0	21	9,1	..... 5 - 7 Jahren	49
1	2,2	14	4,9	25	6,1	31	13,4	..... 7 - 10 Jahren	50
3	6,5	30	10,5	52	12,7	20	8,6	..... 10 und mehr Jahren	51
43	x	40	x	50	x	48	x	Durchschnittliche Dauer der Hilfestellung in Monaten	52

## 17 Beendete Hilfen für junge Menschen 2001 nach Art der

## 17.3 Vollzeitpflege in

Lfd. Nr.	Gegenstand der Nachweisung	Niedersachsen		Nordrhein-Westfalen		Rheinland-Pfalz		Saarland	
		Anzahl	Prozent	Anzahl	Prozent	Anzahl	Prozent	Anzahl	Prozent
1	Männlich .....	393	100,0	932	100,0	200	100,0	47	100,0
	Alter von ... bis unter ... Jahren								
2	unter 1 .....	15	3,8	37	4,0	3	1,5	1	2,1
3	1 - 3 .....	35	8,9	68	7,3	13	6,5	7	14,9
4	3 - 6 .....	37	9,4	131	14,1	22	11,0	5	10,6
5	6 - 9 .....	32	8,1	113	12,1	18	9,0	4	8,5
6	9 - 12 .....	52	13,2	109	11,7	28	14,0	3	6,4
7	12 - 15 .....	57	14,5	121	13,0	27	13,5	6	12,8
8	15 - 18 .....	74	18,8	161	17,3	45	22,5	11	23,4
9	18 - 21 .....	77	19,6	162	17,4	40	20,0	9	19,1
10	21 und älter .....	14	3,6	30	3,2	4	2,0	1	2,1
11	unter 18 .....	302	76,8	740	79,4	156	78,0	37	78,7
12	18 und älter .....	91	23,2	192	20,6	44	22,0	10	21,3
13	deutsch .....	382	97,2	864	92,7	188	94,0	43	91,5
14	nicht deutsch .....	11	2,8	68	7,3	12	6,0	4	8,5
15	Weiblich .....	427	100,0	940	100,0	219	100,0	38	100,0
	Alter von ... bis unter ... Jahren								
16	unter 1 .....	20	4,7	15	1,6	3	1,4	1	2,6
17	1 - 3 .....	22	5,2	59	6,3	10	4,6	2	5,3
18	3 - 6 .....	38	8,9	97	10,3	25	11,4	3	7,9
19	6 - 9 .....	38	8,9	105	11,2	27	12,3	3	7,9
20	9 - 12 .....	41	9,6	99	10,5	26	11,9	3	7,9
21	12 - 15 .....	58	13,6	149	15,9	37	16,9	9	23,7
22	15 - 18 .....	105	24,6	222	23,6	41	18,7	10	26,3
23	18 - 21 .....	99	23,2	176	18,7	45	20,5	7	18,4
24	21 und älter .....	6	1,4	18	1,9	5	2,3	-	-
25	unter 18 .....	322	75,4	746	79,4	169	77,2	31	81,6
26	18 und älter .....	105	24,6	194	20,6	50	22,8	7	18,4
27	deutsch .....	399	93,4	885	94,1	208	95,0	37	97,4
28	nicht deutsch .....	28	6,6	55	5,9	11	5,0	1	2,6
29	Insgesamt .....	820	100,0	1 872	100,0	419	100,0	85	100,0
	Alter von ... bis unter ... Jahren								
30	unter 1 .....	35	4,3	52	2,8	6	1,4	2	2,4
31	1 - 3 .....	57	7,0	127	6,8	23	5,5	9	10,6
32	3 - 6 .....	75	9,1	228	12,2	47	11,2	8	9,4
33	6 - 9 .....	70	8,5	218	11,6	45	10,7	7	8,2
34	9 - 12 .....	93	11,3	208	11,1	54	12,9	6	7,1
35	12 - 15 .....	115	14,0	270	14,4	64	15,3	15	17,6
36	15 - 18 .....	179	21,8	383	20,5	86	20,5	21	24,7
37	18 - 21 .....	176	21,5	338	18,1	85	20,3	16	18,8
38	21 und älter .....	20	2,4	48	2,6	9	2,1	1	1,2
39	unter 18 .....	624	76,1	1 486	79,4	325	77,6	68	80,0
40	18 und älter .....	196	23,9	386	20,6	94	22,4	17	20,0
41	deutsch .....	781	95,2	1 749	93,4	396	94,5	80	94,1
42	nicht deutsch .....	39	4,8	123	6,6	23	5,5	5	5,9
	Dauer der Hilfefewährung von ... bis unter ... Monaten (Jahren)								
43	unter 3 Monaten .....	135	16,5	178	9,5	36	8,6	9	10,6
44	3 - 6 Monaten .....	74	9,0	120	6,4	35	8,4	13	15,3
45	6 - 12 Monaten .....	92	11,2	205	11,0	53	12,6	11	12,9
46	1 - 2 Jahren .....	123	15,0	326	17,4	62	14,8	14	16,5
47	2 - 3 Jahren .....	71	8,7	270	14,4	52	12,4	9	10,6
48	3 - 5 Jahren .....	82	10,0	225	12,0	60	14,3	9	10,6
49	5 - 7 Jahren .....	57	7,0	148	7,9	29	6,9	8	9,4
50	7 - 10 Jahren .....	69	8,4	155	8,3	40	9,5	3	3,5
51	10 und mehr Jahren .....	117	14,3	245	13,1	52	12,4	9	10,6
52	Durchschnittliche Dauer der Hilfefewährung in Monaten .....	50	x	51	x	52	x	41	x

Sachsen		Sachsen-Anhalt		Schleswig-Holstein		Thüringen		Gegenstand der Nachweisung	Lfd. Nr.
Anzahl	Prozent	Anzahl	Prozent	Anzahl	Prozent	Anzahl	Prozent		
210	100,0	117	100,0	208	100,0	109	100,0	.... Männlich	1
								Alter von ... bis unter ... Jahren	
8	3,8	10	8,5	8	3,8	2	1,8	..... unter 1	2
14	6,7	13	11,1	14	6,7	10	9,2	..... 1 - 3	3
27	12,9	17	14,5	24	11,5	21	19,3	..... 3 - 6	4
23	11,0	16	13,7	25	12,0	17	15,6	..... 6 - 9	5
25	11,9	11	9,4	24	11,5	15	13,8	..... 9 - 12	6
17	8,1	11	9,4	31	14,9	11	10,1	..... 12 - 15	7
55	26,2	25	21,4	46	22,1	19	17,4	..... 15 - 18	8
40	19,0	14	12,0	29	13,9	13	11,9	..... 18 - 21	9
1	0,5	-	-	7	3,4	1	0,9	..... 21 und älter	10
169	80,5	103	88,0	172	82,7	95	87,2	..... unter 18	11
41	19,5	14	12,0	36	17,3	14	12,8	..... 18 und älter	12
209	99,5	114	97,4	201	96,6	109	100,0	..... deutsch	13
1	0,5	3	2,6	7	3,4	-	-	..... nicht deutsch	14
202	100,0	119	100,0	198	100,0	107	100,0	.... Weiblich	15
								Alter von ... bis unter ... Jahren	
13	6,4	13	10,9	7	3,5	-	-	..... unter 1	16
16	7,9	8	6,7	8	4,0	7	6,5	..... 1 - 3	17
23	11,4	14	11,8	25	12,6	16	15,0	..... 3 - 6	18
24	11,9	9	7,6	18	9,1	13	12,1	..... 6 - 9	19
20	9,9	20	16,8	15	7,6	9	8,4	..... 9 - 12	20
25	12,4	11	9,2	32	16,2	16	15,0	..... 12 - 15	21
49	24,3	24	20,2	46	23,2	23	21,5	..... 15 - 18	22
32	15,8	20	16,8	40	20,2	23	21,5	..... 18 - 21	23
-	-	-	-	7	3,5	-	-	..... 21 und älter	24
170	84,2	99	83,2	151	76,3	84	78,5	..... unter 18	25
32	15,8	20	16,8	47	23,7	23	21,5	..... 18 und älter	26
197	97,5	119	100,0	192	97,0	107	100,0	..... deutsch	27
5	2,5	-	-	6	3,0	-	-	..... nicht deutsch	28
412	100,0	236	100,0	406	100,0	216	100,0	.... Insgesamt	29
								Alter von ... bis unter ... Jahren	
21	5,1	23	9,7	15	3,7	2	0,9	..... unter 1	30
30	7,3	21	8,9	22	5,4	17	7,9	..... 1 - 3	31
50	12,1	31	13,1	49	12,1	37	17,1	..... 3 - 6	32
47	11,4	25	10,6	43	10,6	30	13,9	..... 6 - 9	33
45	10,9	31	13,1	39	9,6	24	11,1	..... 9 - 12	34
42	10,2	22	9,3	63	15,5	27	12,5	..... 12 - 15	35
104	25,2	49	20,8	92	22,7	42	19,4	..... 15 - 18	36
72	17,5	34	14,4	69	17,0	36	16,7	..... 18 - 21	37
1	0,2	-	-	14	3,4	1	0,5	..... 21 und älter	38
339	82,3	202	85,6	323	79,6	179	82,9	..... unter 18	39
73	17,7	34	14,4	83	20,4	37	17,1	..... 18 und älter	40
406	98,5	233	98,7	393	96,8	216	100,0	..... deutsch	41
6	1,5	3	1,3	13	3,2	-	-	..... nicht deutsch	42
								Dauer der Hilfestellung von ... bis unter ... Monaten (Jahren)	
50	12,1	43	18,2	56	13,8	33	15,3	..... unter 3 Monaten	43
26	6,3	32	13,6	35	8,6	19	8,8	..... 3 - 6 Monaten	44
38	9,2	31	13,1	44	10,8	24	11,1	..... 6 - 12 Monaten	45
64	15,5	25	10,6	64	15,8	31	14,4	..... 1 - 2 Jahren	46
64	15,5	17	7,2	48	11,8	26	12,0	..... 2 - 3 Jahren	47
29	7,0	28	11,9	41	10,1	20	9,3	..... 3 - 5 Jahren	48
36	8,7	17	7,2	34	8,4	19	8,8	..... 5 - 7 Jahren	49
53	12,9	27	11,4	34	8,4	24	11,1	..... 7 - 10 Jahren	50
52	12,6	16	6,8	50	12,3	20	9,3	..... 10 und mehr Jahren	51
51	x	39	x	48	x	45	x	Durchschnittliche Dauer der Hilfestellung in Monaten	52

Lfd. Nr.	Gegenstand der Nachweisung	Deutschland		Baden-Württemberg		Bayern		Berlin		Brandenburg	
		Anzahl	Prozent	Anzahl	Prozent	Anzahl	Prozent	Anzahl	Prozent	Anzahl	Prozent
1	Männlich .....	14 097	100,0	1 505	100,0	1 360	100,0	1 116	100,0	583	100,0
	Alter von ... bis unter ... Jahren										
2	unter 1 .....	97	0,7	7	0,5	3	0,2	13	1,2	5	0,9
3	1 - 3 .....	242	1,7	11	0,7	11	0,8	26	2,3	3	0,5
4	3 - 6 .....	332	2,4	19	1,3	23	1,7	27	2,4	6	1,0
5	6 - 9 .....	500	3,5	51	3,4	40	2,9	41	3,7	20	3,4
6	9 - 12 .....	1 082	7,7	135	9,0	124	9,1	68	6,1	32	5,5
7	12 - 15 .....	2 476	17,6	234	15,5	293	21,5	160	14,3	85	14,6
8	15 - 18 .....	5 130	36,4	550	36,5	503	37,0	338	30,3	265	45,5
9	18 - 21 .....	3 800	27,0	426	28,3	316	23,2	388	34,8	163	28,0
10	21 und älter .....	438	3,1	72	4,8	47	3,5	55	4,9	4	0,7
11	unter 18 .....	9 859	69,9	1 007	66,9	997	73,3	673	60,3	416	71,4
12	18 und älter .....	4 238	30,1	498	33,1	363	26,7	443	39,7	167	28,6
13	deutsch .....	12 767	90,6	1 310	87,0	1 210	89,0	938	84,1	571	97,9
14	nicht deutsch .....	1 330	9,4	195	13,0	150	11,0	178	15,9	12	2,1
15	Weiblich .....	11 605	100,0	1 228	100,0	967	100,0	1 135	100,0	487	100,0
	Alter von ... bis unter ... Jahren										
16	unter 1 .....	95	0,8	8	0,7	4	0,4	13	1,1	1	0,2
17	1 - 3 .....	193	1,7	12	1,0	4	0,4	31	2,7	4	0,8
18	3 - 6 .....	295	2,5	11	0,9	25	2,6	41	3,6	5	1,0
19	6 - 9 .....	302	2,6	22	1,8	27	2,8	23	2,0	15	3,1
20	9 - 12 .....	661	5,7	65	5,3	53	5,5	48	4,2	29	6,0
21	12 - 15 .....	1 783	15,4	173	14,1	148	15,3	167	14,7	76	15,6
22	15 - 18 .....	4 383	37,8	459	37,4	369	38,2	398	35,1	234	48,0
23	18 - 21 .....	3 467	29,9	396	32,2	290	30,0	374	33,0	120	24,6
24	21 und älter .....	426	3,7	82	6,7	47	4,9	40	3,5	3	0,6
25	unter 18 .....	7 712	66,5	750	61,1	630	65,1	721	63,5	364	74,7
26	18 und älter .....	3 893	33,5	478	38,9	337	34,9	414	36,5	123	25,3
27	deutsch .....	10 591	91,3	1 047	85,3	859	88,8	1 027	90,5	484	99,4
28	nicht deutsch .....	1 014	8,7	181	14,7	108	11,2	108	9,5	3	0,6
29	Insgesamt .....	25 702	100,0	2 733	100,0	2 327	100,0	2 251	100,0	1 070	100,0
	Alter von ... bis unter ... Jahren										
30	unter 1 .....	192	0,7	15	0,5	7	0,3	26	1,2	6	0,6
31	1 - 3 .....	435	1,7	23	0,8	15	0,6	57	2,5	7	0,7
32	3 - 6 .....	627	2,4	30	1,1	48	2,1	68	3,0	11	1,0
33	6 - 9 .....	802	3,1	73	2,7	67	2,9	64	2,8	35	3,3
34	9 - 12 .....	1 743	6,8	200	7,3	177	7,6	116	5,2	61	5,7
35	12 - 15 .....	4 259	16,6	407	14,9	441	19,0	327	14,5	161	15,0
36	15 - 18 .....	9 513	37,0	1 009	36,9	872	37,5	736	32,7	499	46,6
37	18 - 21 .....	7 267	28,3	822	30,1	606	26,0	762	33,9	283	26,4
38	21 und älter .....	864	3,4	154	5,6	94	4,0	95	4,2	7	0,7
39	unter 18 .....	17 571	68,4	1 757	64,3	1 627	69,9	1 394	61,9	780	72,9
40	18 und älter .....	8 131	31,6	976	35,7	700	30,1	857	38,1	290	27,1
41	deutsch .....	23 358	90,9	2 357	86,2	2 069	88,9	1 965	87,3	1 055	98,6
42	nicht deutsch .....	2 344	9,1	376	13,8	258	11,1	286	12,7	15	1,4
	Dauer der Hilfestellung von ... bis unter ... Monaten (Jahren)										
43	unter 3 Monaten .....	3 931	15,3	399	14,6	275	11,8	447	19,9	161	15,0
44	3 - 6 Monaten .....	2 946	11,5	271	9,9	224	9,6	281	12,5	145	13,6
45	6 - 12 Monaten .....	4 433	17,2	447	16,4	403	17,3	386	17,1	184	17,2
46	1 - 2 Jahren .....	5 532	21,5	599	21,9	527	22,6	455	20,2	229	21,4
47	2 - 3 Jahren .....	3 170	12,3	374	13,7	293	12,6	245	10,9	136	12,7
48	3 - 5 Jahren .....	3 047	11,9	315	11,5	315	13,5	257	11,4	107	10,0
49	5 - 7 Jahren .....	1 225	4,8	155	5,7	132	5,7	92	4,1	47	4,4
50	7 - 10 Jahren .....	821	3,2	104	3,8	86	3,7	51	2,3	29	2,7
51	10 und mehr Jahren .....	597	2,3	69	2,5	72	3,1	37	1,6	32	3,0
52	Durchschnittliche Dauer der Hilfestellung in Monaten .....	25	x	27	x	29	x	22	x	25	x



## Hilfe, persönlichen Merkmalen, Dauer der Hilfe und nach Ländern

## sonstige betreute Wohnform

Bremen		Hamburg		Hessen		Mecklenburg-Vorpommern		Gegenstand der Nachweisung	Lfd. Nr.
Anzahl	Prozent	Anzahl	Prozent	Anzahl	Prozent	Anzahl	Prozent		
128	100,0	489	100,0	908	100,0	574	100,0	.... Männlich	1
								Alter von ... bis unter ... Jahren	
2	1,6	8	1,6	4	0,4	3	0,5	..... unter 1	2
1	0,8	24	4,9	6	0,7	8	1,4	..... 1 - 3	3
3	2,3	16	3,3	12	1,3	13	2,3	..... 3 - 6	4
2	1,6	16	3,3	22	2,4	13	2,3	..... 6 - 9	5
14	10,9	23	4,7	50	5,5	35	6,1	..... 9 - 12	6
22	17,2	70	14,3	141	15,5	93	16,2	..... 12 - 15	7
49	38,3	202	41,3	347	38,2	229	39,9	..... 15 - 18	8
34	26,6	117	23,9	278	30,6	173	30,1	..... 18 - 21	9
1	0,8	13	2,7	48	5,3	7	1,2	..... 21 und älter	10
93	72,7	359	73,4	582	64,1	394	68,6	..... unter 18	11
35	27,3	130	26,6	326	35,9	180	31,4	..... 18 und älter	12
118	92,2	383	78,3	687	75,7	572	99,7	..... deutsch	13
10	7,8	106	21,7	221	24,3	2	0,3	..... nicht deutsch	14
74	100,0	368	100,0	722	100,0	413	100,0	.... Weiblich	15
								Alter von ... bis unter ... Jahren	
-	-	11	3,0	7	1,0	2	0,5	..... unter 1	16
-	-	19	5,2	8	1,1	7	1,7	..... 1 - 3	17
1	1,4	14	3,8	8	1,1	12	2,9	..... 3 - 6	18
1	1,4	17	4,6	11	1,5	16	3,9	..... 6 - 9	19
3	4,1	23	6,3	34	4,7	23	5,6	..... 9 - 12	20
8	10,8	48	13,0	98	13,6	70	16,9	..... 12 - 15	21
36	48,6	114	31,0	252	34,9	192	46,5	..... 15 - 18	22
25	33,8	109	29,6	259	35,9	87	21,1	..... 18 - 21	23
-	-	13	3,5	45	6,2	4	1,0	..... 21 und älter	24
49	66,2	246	66,8	418	57,9	322	78,0	..... unter 18	25
25	33,8	122	33,2	304	42,1	91	22,0	..... 18 und älter	26
64	86,5	330	89,7	540	74,8	407	98,5	..... deutsch	27
10	13,5	38	10,3	182	25,2	6	1,5	..... nicht deutsch	28
202	100,0	857	100,0	1 630	100,0	987	100,0	.... Insgesamt	29
								Alter von ... bis unter ... Jahren	
2	1,0	19	2,2	11	0,7	5	0,5	..... unter 1	30
1	0,5	43	5,0	14	0,9	15	1,5	..... 1 - 3	31
4	2,0	30	3,5	20	1,2	25	2,5	..... 3 - 6	32
3	1,5	33	3,9	33	2,0	29	2,9	..... 6 - 9	33
17	8,4	46	5,4	84	5,2	58	5,9	..... 9 - 12	34
30	14,9	118	13,8	239	14,7	163	16,5	..... 12 - 15	35
85	42,1	316	36,9	599	36,7	421	42,7	..... 15 - 18	36
59	29,2	226	26,4	537	32,9	260	26,3	..... 18 - 21	37
1	0,5	26	3,0	93	5,7	11	1,1	..... 21 und älter	38
142	70,3	605	70,6	1 000	61,3	716	72,5	..... unter 18	39
60	29,7	252	29,4	630	38,7	271	27,5	..... 18 und älter	40
182	90,1	713	83,2	1 227	75,3	979	99,2	..... deutsch	41
20	9,9	144	16,8	403	24,7	8	0,8	..... nicht deutsch	42
								Dauer der Hilfestellung von ... bis unter ... Monaten (Jahren)	
19	9,4	116	13,5	229	14,0	205	20,8	..... unter 3 Monaten	43
16	7,9	109	12,7	211	12,9	114	11,6	..... 3 - 6 Monaten	44
21	10,4	137	16,0	299	18,3	188	19,0	..... 6 - 12 Monaten	45
57	28,2	166	19,4	302	18,5	179	18,1	..... 1 - 2 Jahren	46
35	17,3	102	11,9	180	11,0	116	11,8	..... 2 - 3 Jahren	47
25	12,4	110	12,8	229	14,0	99	10,0	..... 3 - 5 Jahren	48
10	5,0	42	4,9	84	5,2	41	4,2	..... 5 - 7 Jahren	49
13	6,4	47	5,5	64	3,9	19	1,9	..... 7 - 10 Jahren	50
6	3,0	28	3,3	32	2,0	26	2,6	..... 10 und mehr Jahren	51
31	x	29	x	26	x	23	x	Durchschnittliche Dauer der Hilfestellung in Monaten	52

## 17 Beendete Hilfen für junge Menschen 2001 nach Art der

## 17.4 Heimerziehung;

Lfd. Nr.	Gegenstand der Nachweisung	Niedersachsen		Nordrhein-Westfalen		Rheinland-Pfalz		Saarland	
		Anzahl	Prozent	Anzahl	Prozent	Anzahl	Prozent	Anzahl	Prozent
1	Männlich .....	1 083	100,0	3 032	100,0	648	100,0	222	100,0
	Alter von ... bis unter ... Jahren								
2	unter 1 .....	6	0,6	22	0,7	5	0,8	-	-
3	1 - 3 .....	9	0,8	70	2,3	15	2,3	-	-
4	3 - 6 .....	28	2,6	103	3,4	14	2,2	6	2,7
5	6 - 9 .....	22	2,0	140	4,6	28	4,3	9	4,1
6	9 - 12 .....	83	7,7	263	8,7	50	7,7	22	9,9
7	12 - 15 .....	208	19,2	615	20,3	117	18,1	50	22,5
8	15 - 18 .....	369	34,1	976	32,2	242	37,3	82	36,9
9	18 - 21 .....	307	28,3	761	25,1	154	23,8	52	23,4
10	21 und älter .....	51	4,7	82	2,7	23	3,5	1	0,5
11	unter 18 .....	725	66,9	2 189	72,2	471	72,7	169	76,1
12	18 und älter .....	358	33,1	843	27,8	177	27,3	53	23,9
13	deutsch .....	1 012	93,4	2 761	91,1	600	92,6	212	95,5
14	nicht deutsch .....	71	6,6	271	8,9	48	7,4	10	4,5
15	Weiblich .....	854	100,0	2 657	100,0	503	100,0	155	100,0
	Alter von ... bis unter ... Jahren								
16	unter 1 .....	7	0,8	23	0,9	6	1,2	-	-
17	1 - 3 .....	11	1,3	45	1,7	15	3,0	1	0,6
18	3 - 6 .....	13	1,5	90	3,4	22	4,4	2	1,3
19	6 - 9 .....	21	2,5	71	2,7	10	2,0	6	3,9
20	9 - 12 .....	42	4,9	157	5,9	22	4,4	10	6,5
21	12 - 15 .....	133	15,6	428	16,1	83	16,5	30	19,4
22	15 - 18 .....	334	39,1	894	33,6	190	37,8	50	32,3
23	18 - 21 .....	256	30,0	853	32,1	138	27,4	47	30,3
24	21 und älter .....	37	4,3	96	3,6	17	3,4	9	5,8
25	unter 18 .....	561	65,7	1 708	64,3	348	69,2	99	63,9
26	18 und älter .....	293	34,3	949	35,7	155	30,8	56	36,1
27	deutsch .....	806	94,4	2 425	91,3	455	90,5	146	94,2
28	nicht deutsch .....	48	5,6	232	8,7	48	9,5	9	5,8
29	Insgesamt .....	1 937	100,0	5 689	100,0	1 151	100,0	377	100,0
	Alter von ... bis unter ... Jahren								
30	unter 1 .....	13	0,7	45	0,8	11	1,0	-	-
31	1 - 3 .....	20	1,0	115	2,0	30	2,6	1	0,3
32	3 - 6 .....	41	2,1	193	3,4	36	3,1	8	2,1
33	6 - 9 .....	43	2,2	211	3,7	38	3,3	15	4,0
34	9 - 12 .....	125	6,5	420	7,4	72	6,3	32	8,5
35	12 - 15 .....	341	17,6	1 043	18,3	200	17,4	80	21,2
36	15 - 18 .....	703	36,3	1 870	32,9	432	37,5	132	35,0
37	18 - 21 .....	563	29,1	1 614	28,4	292	25,4	99	26,3
38	21 und älter .....	88	4,5	178	3,1	40	3,5	10	2,7
39	unter 18 .....	1 286	66,4	3 897	68,5	819	71,2	268	71,1
40	18 und älter .....	651	33,6	1 792	31,5	332	28,8	109	28,9
41	deutsch .....	1 818	93,9	5 186	91,2	1 055	91,7	358	95,0
42	nicht deutsch .....	119	6,1	503	8,8	96	8,3	19	5,0
	Dauer der Hilfestellung von ... bis unter ... Monaten (Jahren)								
43	unter 3 Monaten .....	319	16,5	823	14,5	171	14,9	62	16,4
44	3 - 6 Monaten .....	234	12,1	646	11,4	123	10,7	41	10,9
45	6 - 12 Monaten .....	326	16,8	991	17,4	176	15,3	80	21,2
46	1 - 2 Jahren .....	398	20,5	1 278	22,5	258	22,4	85	22,5
47	2 - 3 Jahren .....	252	13,0	696	12,2	150	13,0	35	9,3
48	3 - 5 Jahren .....	233	12,0	659	11,6	150	13,0	41	10,9
49	5 - 7 Jahren .....	72	3,7	262	4,6	60	5,2	15	4,0
50	7 - 10 Jahren .....	59	3,0	192	3,4	43	3,7	10	2,7
51	10 und mehr Jahren .....	44	2,3	142	2,5	20	1,7	8	2,1
52	Durchschnittliche Dauer der Hilfestellung in Monaten .....	24	x	25	x	26	x	23	x

Sachsen		Sachsen-Anhalt		Schleswig-Holstein		Thüringen		Gegenstand der Nachweisung	Lfd. Nr.
Anzahl	Prozent	Anzahl	Prozent	Anzahl	Prozent	Anzahl	Prozent		
963	100,0	543	100,0	508	100,0	435	100,0	.... Männlich	1
								Alter von ... bis unter ... Jahren	
6	0,6	4	0,7	7	1,4	2	0,5	..... unter 1	2
32	3,3	12	2,2	9	1,8	5	1,1	..... 1 - 3	3
38	3,9	8	1,5	10	2,0	6	1,4	..... 3 - 6	4
46	4,8	24	4,4	16	3,1	10	2,3	..... 6 - 9	5
77	8,0	39	7,2	35	6,9	32	7,4	..... 9 - 12	6
142	14,7	84	15,5	82	16,1	80	18,4	..... 12 - 15	7
358	37,2	243	44,8	189	37,2	188	43,2	..... 15 - 18	8
248	25,8	123	22,7	153	30,1	107	24,6	..... 18 - 21	9
16	1,7	6	1,1	7	1,4	5	1,1	..... 21 und älter	10
699	72,6	414	76,2	348	68,5	323	74,3	..... unter 18	11
264	27,4	129	23,8	160	31,5	112	25,7	..... 18 und älter	12
955	99,2	536	98,7	488	96,1	414	95,2	..... deutsch	13
8	0,8	7	1,3	20	3,9	21	4,8	..... nicht deutsch	14
882	100,0	422	100,0	375	100,0	363	100,0	.... Weiblich	15
								Alter von ... bis unter ... Jahren	
6	0,7	5	1,2	1	0,3	1	0,3	..... unter 1	16
23	2,6	5	1,2	2	0,5	6	1,7	..... 1 - 3	17
26	2,9	6	1,4	6	1,6	13	3,6	..... 3 - 6	18
38	4,3	9	2,1	9	2,4	6	1,7	..... 6 - 9	19
71	8,0	30	7,1	19	5,1	32	8,8	..... 9 - 12	20
131	14,9	76	18,0	46	12,3	68	18,7	..... 12 - 15	21
356	40,4	184	43,6	172	45,9	149	41,0	..... 15 - 18	22
218	24,7	103	24,4	109	29,1	83	22,9	..... 18 - 21	23
13	1,5	4	0,9	11	2,9	5	1,4	..... 21 und älter	24
651	73,8	315	74,6	255	68,0	275	75,8	..... unter 18	25
231	26,2	107	25,4	120	32,0	88	24,2	..... 18 und älter	26
877	99,4	421	99,8	351	93,6	352	97,0	..... deutsch	27
5	0,6	1	0,2	24	6,4	11	3,0	..... nicht deutsch	28
1 845	100,0	965	100,0	883	100,0	798	100,0	.... Insgesamt	29
								Alter von ... bis unter ... Jahren	
12	0,7	9	0,9	8	0,9	3	0,4	..... unter 1	30
55	3,0	17	1,8	11	1,2	11	1,4	..... 1 - 3	31
64	3,5	14	1,5	16	1,8	19	2,4	..... 3 - 6	32
84	4,6	33	3,4	25	2,8	16	2,0	..... 6 - 9	33
148	8,0	69	7,2	54	6,1	64	8,0	..... 9 - 12	34
273	14,8	160	16,6	128	14,5	148	18,5	..... 12 - 15	35
714	38,7	427	44,2	361	40,9	337	42,2	..... 15 - 18	36
466	25,3	226	23,4	262	29,7	190	23,8	..... 18 - 21	37
29	1,6	10	1,0	18	2,0	10	1,3	..... 21 und älter	38
1 350	73,2	729	75,5	603	68,3	598	74,9	..... unter 18	39
495	26,8	236	24,5	280	31,7	200	25,1	..... 18 und älter	40
1 832	99,3	957	99,2	839	95,0	766	96,0	..... deutsch	41
13	0,7	8	0,8	44	5,0	32	4,0	..... nicht deutsch	42
								Dauer der Hilfestellung von ... bis unter ... Monaten (Jahren)	
269	14,6	127	13,2	153	17,3	156	19,5	..... unter 3 Monaten	43
188	10,2	122	12,6	118	13,4	103	12,9	..... 3 - 6 Monaten	44
326	17,7	186	19,3	152	17,2	131	16,4	..... 6 - 12 Monaten	45
430	23,3	248	25,7	162	18,3	159	19,9	..... 1 - 2 Jahren	46
234	12,7	119	12,3	112	12,7	91	11,4	..... 2 - 3 Jahren	47
211	11,4	97	10,1	105	11,9	94	11,8	..... 3 - 5 Jahren	48
105	5,7	33	3,4	37	4,2	38	4,8	..... 5 - 7 Jahren	49
47	2,5	17	1,8	28	3,2	12	1,5	..... 7 - 10 Jahren	50
35	1,9	16	1,7	16	1,8	14	1,8	..... 10 und mehr Jahren	51
								Durchschnittliche Dauer der Hilfestellung in Monaten	
25	x	22	x	24	x	22	x		52

Lfd. Nr.	Gegenstand der Nachweisung	Deutschland		Baden-Württemberg		Bayern		Berlin		Brandenburg	
		Anzahl	Prozent	Anzahl	Prozent	Anzahl	Prozent	Anzahl	Prozent	Anzahl	Prozent
1	Männlich .....	887	100,0	121	100,0	82	100,0	64	100,0	28	100,0
	Alter von ... bis unter ... Jahren										
2	unter 1 .....	x	x	x	x	x	x	x	x	x	x
3	1 - 3 .....	x	x	x	x	x	x	x	x	x	x
4	3 - 6 .....	x	x	x	x	x	x	x	x	x	x
5	6 - 9 .....	x	x	x	x	x	x	x	x	x	x
6	9 - 12 .....	20	2,3	6	5,0	2	2,4	1	1,6	1	3,6
7	12 - 15 .....	125	14,1	26	21,5	14	17,1	3	4,7	3	10,7
8	15 - 18 .....	348	39,2	55	45,5	35	42,7	14	21,9	10	35,7
9	18 - 21 .....	359	40,5	30	24,8	25	30,5	41	64,1	13	46,4
10	21 und älter .....	35	3,9	4	3,3	6	7,3	5	7,8	1	3,6
11	unter 18 .....	493	55,6	87	71,9	51	62,2	18	28,1	14	50,0
12	18 und älter .....	394	44,4	34	28,1	31	37,8	46	71,9	14	50,0
13	deutsch .....	793	89,4	110	90,9	64	78,0	56	87,5	28	100,0
14	nicht deutsch .....	94	10,6	11	9,1	18	22,0	8	12,5	-	-
15	Weiblich .....	733	100,0	89	100,0	70	100,0	48	100,0	37	100,0
	Alter von ... bis unter ... Jahren										
16	unter 1 .....	x	x	x	x	x	x	x	x	x	x
17	1 - 3 .....	x	x	x	x	x	x	x	x	x	x
18	3 - 6 .....	x	x	x	x	x	x	x	x	x	x
19	6 - 9 .....	x	x	x	x	x	x	x	x	x	x
20	9 - 12 .....	5	0,7	-	-	1	1,4	-	-	-	-
21	12 - 15 .....	52	7,1	14	15,7	2	2,9	-	-	3	8,1
22	15 - 18 .....	256	34,9	41	46,1	27	38,6	8	16,7	8	21,6
23	18 - 21 .....	374	51,0	30	33,7	33	47,1	37	77,1	23	62,2
24	21 und älter .....	46	6,3	4	4,5	7	10,0	3	6,3	3	8,1
25	unter 18 .....	313	42,7	55	61,8	30	42,9	8	16,7	11	29,7
26	18 und älter .....	420	57,3	34	38,2	40	57,1	40	83,3	26	70,3
27	deutsch .....	675	92,1	82	92,1	62	88,6	45	93,8	37	100,0
28	nicht deutsch .....	58	7,9	7	7,9	8	11,4	3	6,3	-	-
29	Insgesamt .....	1 620	100,0	210	100,0	152	100,0	112	100,0	65	100,0
	Alter von ... bis unter ... Jahren										
30	unter 1 .....	x	x	x	x	x	x	x	x	x	x
31	1 - 3 .....	x	x	x	x	x	x	x	x	x	x
32	3 - 6 .....	x	x	x	x	x	x	x	x	x	x
33	6 - 9 .....	x	x	x	x	x	x	x	x	x	x
34	9 - 12 .....	25	1,5	6	2,9	3	2,0	1	0,9	1	1,5
35	12 - 15 .....	177	10,9	40	19,0	16	10,5	3	2,7	6	9,2
36	15 - 18 .....	604	37,3	96	45,7	62	40,8	22	19,6	18	27,7
37	18 - 21 .....	733	45,2	60	28,6	58	38,2	78	69,6	36	55,4
38	21 und älter .....	81	5,0	8	3,8	13	8,6	8	7,1	4	6,2
39	unter 18 .....	806	49,8	142	67,6	81	53,3	26	23,2	25	38,5
40	18 und älter .....	814	50,2	68	32,4	71	46,7	86	76,8	40	61,5
41	deutsch .....	1 468	90,6	192	91,4	126	82,9	101	90,2	65	100,0
42	nicht deutsch .....	152	9,4	18	8,6	26	17,1	11	9,8	-	-
	Dauer der Hilfestellung von ... bis unter ... Monaten (Jahren)										
43	unter 3 Monaten .....	225	13,9	30	14,3	13	8,6	15	13,4	10	15,4
44	3 - 6 Monaten .....	240	14,8	35	16,7	23	15,1	11	9,8	21	32,3
45	6 - 12 Monaten .....	450	27,8	56	26,7	42	27,6	37	33,0	14	21,5
46	1 - 2 Jahren .....	448	27,7	60	28,6	45	29,6	32	28,6	13	20,0
47	2 - 3 Jahren .....	160	9,9	18	8,6	13	8,6	15	13,4	5	7,7
48	3 - 5 Jahren .....	80	4,9	10	4,8	14	9,2	2	1,8	2	3,1
49	5 - 7 Jahren .....	14	0,9	1	0,5	2	1,3	-	-	-	-
50	7 - 10 Jahren .....	3	0,2	-	-	-	-	-	-	-	-
51	10 und mehr Jahren .....	-	-	-	-	-	-	-	-	-	-
52	Durchschnittliche Dauer der Hilfestellung in Monaten .....	14	x	13	x	16	x	13	x	11	x

Hilfe, persönlichen Merkmalen, Dauer der Hilfe und nach Ländern

pädagogische Einzelbetreuung

Bremen		Hamburg		Hessen		Mecklenburg-Vorpommern		Gegenstand der Nachweisung	Lfd. Nr.
Anzahl	Prozent	Anzahl	Prozent	Anzahl	Prozent	Anzahl	Prozent		
7	100,0	36	100,0	87	100,0	39	100,0	.... Männlich	1
								Alter von ... bis unter ... Jahren	
x	x	x	x	x	x	x	x	..... unter 1	2
x	x	x	x	x	x	x	x	..... 1 - 3	3
x	x	x	x	x	x	x	x	..... 3 - 6	4
x	x	x	x	x	x	x	x	..... 6 - 9	5
-	-	1	2,8	3	3,4	2	5,1	..... 9 - 12	6
-	-	1	2,8	17	19,5	6	15,4	..... 12 - 15	7
4	57,1	16	44,4	38	43,7	8	20,5	..... 15 - 18	8
3	42,9	17	47,2	26	29,9	20	51,3	..... 18 - 21	9
-	-	1	2,8	3	3,4	3	7,7	..... 21 und älter	10
4	57,1	18	50,0	58	66,7	16	41,0	..... unter 18	11
3	42,9	18	50,0	29	33,3	23	59,0	..... 18 und älter	12
6	85,7	26	72,2	74	85,1	38	97,4	..... deutsch	13
1	14,3	10	27,8	13	14,9	1	2,6	..... nicht deutsch	14
7	100,0	28	100,0	51	100,0	36	100,0	.... Weiblich	15
								Alter von ... bis unter ... Jahren	
x	x	x	x	x	x	x	x	..... unter 1	16
x	x	x	x	x	x	x	x	..... 1 - 3	17
x	x	x	x	x	x	x	x	..... 3 - 6	18
x	x	x	x	x	x	x	x	..... 6 - 9	19
-	-	-	-	2	3,9	-	-	..... 9 - 12	20
1	14,3	-	-	8	15,7	-	-	..... 12 - 15	21
2	28,6	7	25,0	25	49,0	10	27,8	..... 15 - 18	22
4	57,1	20	71,4	14	27,5	24	66,7	..... 18 - 21	23
-	-	1	3,6	2	3,9	2	5,6	..... 21 und älter	24
3	42,9	7	25,0	35	68,6	10	27,8	..... unter 18	25
4	57,1	21	75,0	16	31,4	26	72,2	..... 18 und älter	26
6	85,7	24	85,7	39	76,5	36	100,0	..... deutsch	27
1	14,3	4	14,3	12	23,5	-	-	..... nicht deutsch	28
14	100,0	64	100,0	138	100,0	75	100,0	.... Insgesamt	29
								Alter von ... bis unter ... Jahren	
x	x	x	x	x	x	x	x	..... unter 1	30
x	x	x	x	x	x	x	x	..... 1 - 3	31
x	x	x	x	x	x	x	x	..... 3 - 6	32
x	x	x	x	x	x	x	x	..... 6 - 9	33
-	-	1	1,6	5	3,6	2	2,7	..... 9 - 12	34
1	7,1	1	1,6	25	18,1	6	8,0	..... 12 - 15	35
6	42,9	23	35,9	63	45,7	18	24,0	..... 15 - 18	36
7	50,0	37	57,8	40	29,0	44	58,7	..... 18 - 21	37
-	-	2	3,1	5	3,6	5	6,7	..... 21 und älter	38
7	50,0	25	39,1	93	67,4	26	34,7	..... unter 18	39
7	50,0	39	60,9	45	32,6	49	65,3	..... 18 und älter	40
12	85,7	50	78,1	113	81,9	74	98,7	..... deutsch	41
2	14,3	14	21,9	25	18,1	1	1,3	..... nicht deutsch	42
								Dauer der Hilfestellung von ... bis unter ... Monaten (Jahren)	
1	7,1	13	20,3	24	17,4	22	29,3	..... unter 3 Monaten	43
4	28,6	8	12,5	15	10,9	17	22,7	..... 3 - 6 Monaten	44
1	7,1	12	18,8	38	27,5	17	22,7	..... 6 - 12 Monaten	45
5	35,7	19	29,7	29	21,0	13	17,3	..... 1 - 2 Jahren	46
2	14,3	6	9,4	16	11,6	5	6,7	..... 2 - 3 Jahren	47
1	7,1	4	6,3	11	8,0	-	-	..... 3 - 5 Jahren	48
-	-	2	3,1	4	2,9	-	-	..... 5 - 7 Jahren	49
-	-	-	-	1	0,7	1	1,3	..... 7 - 10 Jahren	50
-	-	-	-	-	-	-	-	..... 10 und mehr Jahren	51
15	x	16	x	17	x	10	x	Durchschnittliche Dauer der Hilfestellung in Monaten	52

Lfd. Nr.	Gegenstand der Nachweisung	Niedersachsen		Nordrhein-Westfalen		Rheinland-Pfalz		Saarland	
		Anzahl	Prozent	Anzahl	Prozent	Anzahl	Prozent	Anzahl	Prozent
1	Männlich .....	52	100,0	244	100,0	34	100,0	3	100,0
	Alter von ... bis unter ... Jahren								
2	unter 1 .....	x	x	x	x	x	x	x	x
3	1 - 3 .....	x	x	x	x	x	x	x	x
4	3 - 6 .....	x	x	x	x	x	x	x	x
5	6 - 9 .....	x	x	x	x	x	x	x	x
6	9 - 12 .....	-	-	2	0,8	1	2,9	-	-
7	12 - 15 .....	3	5,8	35	14,3	5	14,7	-	-
8	15 - 18 .....	25	48,1	82	33,6	10	29,4	3	100,0
9	18 - 21 .....	22	42,3	118	48,4	18	52,9	-	-
10	21 und älter .....	2	3,8	7	2,9	-	-	-	-
11	unter 18 .....	28	53,8	119	48,8	16	47,1	3	100,0
12	18 und älter .....	24	46,2	125	51,2	18	52,9	-	-
13	deutsch .....	50	96,2	219	89,8	33	97,1	3	100,0
14	nicht deutsch .....	2	3,8	25	10,2	1	2,9	-	-
15	Weiblich .....	56	100,0	227	100,0	30	100,0	0	100,0
	Alter von ... bis unter ... Jahren								
16	unter 1 .....	x	x	x	x	x	x	x	x
17	1 - 3 .....	x	x	x	x	x	x	x	x
18	3 - 6 .....	x	x	x	x	x	x	x	x
19	6 - 9 .....	x	x	x	x	x	x	x	x
20	9 - 12 .....	-	-	2	0,9	-	-	-	-
21	12 - 15 .....	2	3,6	17	7,5	-	-	-	-
22	15 - 18 .....	18	32,1	75	33,0	13	43,3	-	-
23	18 - 21 .....	32	57,1	117	51,5	15	50,0	-	-
24	21 und älter .....	4	7,1	16	7,0	2	6,7	-	-
25	unter 18 .....	20	35,7	94	41,4	13	43,3	-	-
26	18 und älter .....	36	64,3	133	58,6	17	56,7	-	-
27	deutsch .....	51	91,1	214	94,3	25	83,3	-	-
28	nicht deutsch .....	5	8,9	13	5,7	5	16,7	-	-
29	Insgesamt .....	108	100,0	471	100,0	64	100,0	3	100,0
	Alter von ... bis unter ... Jahren								
30	unter 1 .....	x	x	x	x	x	x	x	x
31	1 - 3 .....	x	x	x	x	x	x	x	x
32	3 - 6 .....	x	x	x	x	x	x	x	x
33	6 - 9 .....	x	x	x	x	x	x	x	x
34	9 - 12 .....	-	-	4	0,8	1	1,6	-	-
35	12 - 15 .....	5	4,6	52	11,0	5	7,8	-	-
36	15 - 18 .....	43	39,8	157	33,3	23	35,9	3	100,0
37	18 - 21 .....	54	50,0	235	49,9	33	51,6	-	-
38	21 und älter .....	6	5,6	23	4,9	2	3,1	-	-
39	unter 18 .....	48	44,4	213	45,2	29	45,3	3	100,0
40	18 und älter .....	60	55,6	258	54,8	35	54,7	-	-
41	deutsch .....	101	93,5	433	91,9	58	90,6	3	100,0
42	nicht deutsch .....	7	6,5	38	8,1	6	9,4	-	-
	Dauer der Hilfestellung von ... bis unter ... Monaten (Jahren)								
43	unter 3 Monaten .....	12	11,1	59	12,5	5	7,8	1	33,3
44	3 - 6 Monaten .....	12	11,1	60	12,7	12	18,8	1	33,3
45	6 - 12 Monaten .....	43	39,8	133	28,2	16	25,0	-	-
46	1 - 2 Jahren .....	28	25,9	142	30,1	16	25,0	1	33,3
47	2 - 3 Jahren .....	8	7,4	52	11,0	9	14,1	-	-
48	3 - 5 Jahren .....	3	2,8	23	4,9	5	7,8	-	-
49	5 - 7 Jahren .....	1	0,9	2	0,4	1	1,6	-	-
50	7 - 10 Jahren .....	1	0,9	-	-	-	-	-	-
51	10 und mehr Jahren .....	-	-	-	-	-	-	-	-
52	Durchschnittliche Dauer der Hilfestellung in Monaten .....	14	x	14	x	16	x	7	x

Sachsen		Sachsen-Anhalt		Schleswig-Holstein		Thüringen		Gegenstand der Nachweisung	Lfd. Nr.
Anzahl	Prozent	Anzahl	Prozent	Anzahl	Prozent	Anzahl	Prozent		
30	100,0	15	100,0	31	100,0	14	100,0	.... Männlich	1
								Alter von ... bis unter ... Jahren	
x	x	x	x	x	x	x	x	..... unter 1	2
x	x	x	x	x	x	x	x	..... 1 - 3	3
x	x	x	x	x	x	x	x	..... 3 - 6	4
x	x	x	x	x	x	x	x	..... 6 - 9	5
1	3,3	-	-	-	-	-	-	..... 9 - 12	6
4	13,3	4	26,7	1	3,2	3	21,4	..... 12 - 15	7
15	50,0	7	46,7	21	67,7	5	35,7	..... 15 - 18	8
9	30,0	4	26,7	8	25,8	5	35,7	..... 18 - 21	9
1	3,3	-	-	1	3,2	1	7,1	..... 21 und älter	10
20	66,7	11	73,3	22	71,0	8	57,1	..... unter 18	11
10	33,3	4	26,7	9	29,0	6	42,9	..... 18 und älter	12
30	100,0	14	93,3	28	90,3	14	100,0	..... deutsch	13
-	-	1	6,7	3	9,7	-	-	..... nicht deutsch	14
10	100,0	10	100,0	28	100,0	6	100,0	.... Weiblich	15
								Alter von ... bis unter ... Jahren	
x	x	x	x	x	x	x	x	..... unter 1	16
x	x	x	x	x	x	x	x	..... 1 - 3	17
x	x	x	x	x	x	x	x	..... 3 - 6	18
x	x	x	x	x	x	x	x	..... 6 - 9	19
-	-	-	-	-	-	-	-	..... 9 - 12	20
-	-	2	20,0	2	7,1	1	-	..... 12 - 15	21
1	10,0	2	20,0	15	53,6	4	66,7	..... 15 - 18	22
9	90,0	5	50,0	10	35,7	1	-	..... 18 - 21	23
-	-	1	10,0	1	3,6	-	-	..... 21 und älter	24
1	10,0	4	40,0	17	60,7	5	83,3	..... unter 18	25
9	90,0	6	60,0	11	39,3	1	-	..... 18 und älter	26
10	100,0	10	100,0	28	100,0	6	100,0	..... deutsch	27
-	-	-	-	-	-	-	-	..... nicht deutsch	28
40	100,0	25	100,0	59	100,0	20	100,0	.... Insgesamt	29
								Alter von ... bis unter ... Jahren	
x	x	x	x	x	x	x	x	..... unter 1	30
x	x	x	x	x	x	x	x	..... 1 - 3	31
x	x	x	x	x	x	x	x	..... 3 - 6	32
x	x	x	x	x	x	x	x	..... 6 - 9	33
1	2,5	-	-	-	-	-	-	..... 9 - 12	34
4	10,0	6	24,0	3	5,1	4	20,0	..... 12 - 15	35
16	40,0	9	36,0	36	61,0	9	45,0	..... 15 - 18	36
18	45,0	9	36,0	18	30,5	6	30,0	..... 18 - 21	37
1	2,5	1	4,0	2	3,4	1	5,0	..... 21 und älter	38
21	52,5	15	60,0	39	66,1	13	65,0	..... unter 18	39
19	47,5	10	40,0	20	33,9	7	35,0	..... 18 und älter	40
40	100,0	24	96,0	56	94,9	20	100,0	..... deutsch	41
-	-	1	4,0	3	5,1	-	-	..... nicht deutsch	42
								Dauer der Hilfestellung von ... bis unter ... Monaten (Jahren)	
6	15,0	3	12,0	4	6,8	7	35,0	..... unter 3 Monaten	43
5	12,5	3	12,0	13	22,0	-	-	..... 3 - 6 Monaten	44
13	32,5	10	40,0	16	27,1	2	10,0	..... 6 - 12 Monaten	45
7	17,5	8	32,0	22	37,3	8	40,0	..... 1 - 2 Jahren	46
5	12,5	1	4,0	3	5,1	2	10,0	..... 2 - 3 Jahren	47
3	7,5	-	-	1	1,7	1	5,0	..... 3 - 5 Jahren	48
1	2,5	-	-	-	-	-	-	..... 5 - 7 Jahren	49
-	-	-	-	-	-	-	-	..... 7 - 10 Jahren	50
-	-	-	-	-	-	-	-	..... 10 und mehr Jahren	51
16	x	11	x	12	x	13	x	Durchschnittliche Dauer der Hilfestellung in Monaten	52

## 18 Beendete Hilfen für junge Menschen 2001 nach Art der Hilfe und Unterbringungsform, Ursache der Beendigung der Hilfeart,

18.1 Insgesamt

Lfd. Nr.	Gegenstand der Nachweisung	Deutschland		Baden-Württemberg		Bayern		Berlin	
		Anzahl	Prozent	Anzahl	Prozent	Anzahl	Prozent	Anzahl	Prozent
1	Insgesamt .....	42 169	100,0	5 158	100,0	4 481	100,0	3 113	100,0
2	Erziehung in einer Tagesgruppe .....	6 475	15,4	1 162	22,5	924	20,6	252	8,1
3	Unterbringung bei einer Pflegefamilie .....	485	1,2	30	0,6	204	4,6	16	0,5
4	Unterbringung in einer Tagesgruppe in einer Einrichtung .....	5 990	14,2	1 132	21,9	720	16,1	236	7,6
5	Vollzeitpflege in einer anderen Familie .....	8 372	19,9	1 053	20,4	1 078	24,1	498	16,0
6	Unterbringung bei Großeltern/Verwandten .....	1 543	3,7	242	4,7	148	3,3	57	1,8
7	Unterbringung bei einer Pflegefamilie .....	6 829	16,2	811	15,7	930	20,8	441	14,2
8	Heimerziehung; sonstige betreute Wohnform .....	25 702	60,9	2 733	53,0	2 327	51,9	2 251	72,3
9	Unterbringung in einem Heim .....	19 347	45,9	2 133	41,4	2 152	48,0	1 397	44,9
10	Unterbringung in einer Wohngemeinschaft .....	3 654	8,7	376	7,3	64	1,4	440	14,1
11	Unterbringung in einer eigenen Wohnung .....	2 701	6,4	224	4,3	111	2,5	414	13,3
12	Intensive sozialpädagogische Einzelbetreuung .....	1 620	3,8	210	4,1	152	3,4	112	3,6
Ursache der Beendigung der Hilfe									
13	Abschluss .....	13 573	32,2	1 746	33,9	1 546	34,5	1 174	37,7
14	vorzeitige Beendigung auf Veranlassung des Sorgeberechtigten bzw. Volljährigen .....	8 449	20,0	1 154	22,4	966	21,6	550	17,7
15	Abgabe an ein anderes Jugendamt .....	3 823	9,1	388	7,5	452	10,1	265	8,5
16	sonstige Beendigung .....	8 129	19,3	963	18,7	1 025	22,9	639	20,5
17	Adoptionspflege .....	408	1,0	31	0,6	30	0,7	8	0,3
18	Überleitung in eine der folgenden Hilfearten zusammen .....	7 787	18,5	876	17,0	462	10,3	477	15,3
davon:									
19	ambulante Beratung in Fragen der Erziehung .....	898	2,1	54	1,0	17	0,4	70	2,2
20	institutionelle Beratung .....	183	0,4	11	0,2	7	0,2	9	0,3
21	soziale Gruppenarbeit .....	93	0,2	51	1,0	7	0,2	2	0,1
22	Erziehungsbeistand, Betreuungshelfer .....	1 139	2,7	80	1,6	63	1,4	24	0,8
23	sozialpädagogische Familienhilfe .....	822	1,9	71	1,4	33	0,7	47	1,5
24	Erziehung in einer Tagesgruppe .....	257	0,6	59	1,1	22	0,5	10	0,3
25	Vollzeitpflege in einer anderen Familie .....	774	1,8	71	1,4	62	1,4	34	1,1
26	Heimerziehung; sonstige betreute Wohnform .....	1 744	4,1	289	5,6	152	3,4	73	2,3
27	intensive sozialpädagogische Einzelbetreuung .....	380	0,9	30	0,6	14	0,3	19	0,6
28	Eingliederungshilfe nach dem BSHG .....	499	1,2	63	1,2	26	0,6	21	0,7
Aufenthalt im Anschluss an die Hilfe									
29	Eltern .....	5 505	13,1	828	16,1	715	16,0	303	9,7
30	Elternteil mit Stiefelternteil/Partner .....	5 033	11,9	410	7,9	455	10,2	306	9,8
31	allein erziehender Elternteil .....	9 285	22,0	1 213	23,5	1 100	24,5	763	24,5
32	Großeltern/Verwandte .....	1 789	4,2	189	3,7	189	4,2	115	3,7
33	Pflegefamilie .....	3 576	8,5	398	7,7	455	10,2	194	6,2
34	Heim .....	4 662	11,1	545	10,6	526	11,7	303	9,7
35	Wohngemeinschaft .....	1 232	2,9	117	2,3	93	2,1	66	2,1
36	eigene Wohnung .....	7 931	18,8	731	14,2	582	13,0	787	25,3
37	ohne feste Unterkunft .....	1 567	3,7	123	2,4	176	3,9	208	6,7
38	ohne Angabe .....	1 589	3,8	604	11,7	190	4,2	68	2,2
Schulverhältnis bei Ende der Hilfe									
39	Grundschule/Hauptschule .....	13 355	31,7	1 848	35,8	1 749	39,0	890	28,6
40	Sonderschule/Schule für Behinderte .....	5 840	13,8	779	15,1	641	14,3	195	6,3
41	weiterführende Schule .....	4 768	11,3	538	10,4	313	7,0	425	13,7
42	Berufsschule .....	5 726	13,6	643	12,5	790	17,6	340	10,9
43	nicht in einer Schule .....	12 480	29,6	1 350	26,2	988	22,0	1 263	40,6
Ausbildungsverhältnis bei Ende der Hilfe									
44	Berufsausbildung .....	5 109	12,1	659	12,8	573	12,8	322	10,3
45	sonstige berufliche Bildung .....	2 592	6,1	154	3,0	245	5,5	221	7,1
46	nicht in Berufsausbildung oder sonstiger beruflicher Bildung .....	34 468	81,7	4 345	84,2	3 663	81,7	2 570	82,6
47	Weder in einer Schule noch in Berufsausbildung oder beruflicher Bildung .....	9 844	23,3	1 106	21,4	919	20,5	1 046	33,6



## Aufenthalt im Anschluss an die Hilfgewährung, Schul- bzw. Ausbildungsverhältnis bei Ende der Hilfe und nach Ländern

samt

Brandenburg		Bremen		Hamburg		Hessen		Mecklenburg-Vorpommern		Gegenstand der Nachweisung	Lfd. Nr.
Anzahl	Prozent	Anzahl	Prozent	Anzahl	Prozent	Anzahl	Prozent	Anzahl	Prozent		
1 587	100,0	326	100,0	1 247	100,0	2 532	100,0	1 497	100,0	... Insgesamt	1
147	9,3	64	19,6	40	3,2	356	14,1	203	13,6	... Erziehung in einer Tagesgruppe	2
1	0,1	-	-	1	0,1	10	0,4	-	-	..... Unterbringung bei einer Pflegefamilie	3
										..... Unterbringung in einer Tagesgruppe in einer Einrichtung	4
146	9,2	64	19,6	39	3,1	346	13,7	203	13,6	... Vollzeitpflege in einer anderen Familie	5
305	19,2	46	14,1	286	22,9	408	16,1	232	15,5	..... Unterbringung bei Großeltern/Verwandten	6
85	5,4	2	0,6	52	4,2	49	1,9	59	3,9	..... Unterbringung bei einer Pflegefamilie	7
220	13,9	44	13,5	234	18,8	359	14,2	173	11,6	... Heimerziehung; sonstige betreute Wohnform	8
1 070	67,4	202	62,0	857	68,7	1 630	64,4	987	65,9	..... Unterbringung in einem Heim	9
768	48,4	138	42,3	479	38,4	1 236	48,8	797	53,2	..... Unterbringung in einer Wohngemeinschaft	10
238	15,0	28	8,6	304	24,4	163	6,4	185	12,4	..... Unterbringung in einer eigenen Wohnung	11
64	4,0	36	11,0	74	5,9	231	9,1	5	0,3	... Intensive sozialpädagogische Einzelbetreuung	12
65	4,1	14	4,3	64	5,1	138	5,5	75	5,0		
										Ursache der Beendigung der Hilfe	
495	31,2	134	41,1	254	20,4	753	29,7	475	31,7	..... Abschluss	13
										..... vorzeitige Beendigung auf Veranlassung des Sorgeberechtigten bzw. Volljährigen	14
291	18,3	61	18,7	189	15,2	489	19,3	263	17,6	..... Abgabe an ein anderes Jugendamt	15
97	6,1	21	6,4	161	12,9	263	10,4	116	7,7	..... sonstige Beendigung	16
218	13,7	56	17,2	284	22,8	557	22,0	398	26,6	..... Adoptionspflege	17
10	0,6	2	0,6	6	0,5	19	0,8	8	0,5	..... Überleitung in eine der folgenden Hilfearten	
476	30,0	52	16,0	353	28,3	451	17,8	237	15,8	..... zusammen	18
										davon:	
78	4,9	6	1,8	13	1,0	64	2,5	4	0,3	..... ambulante Beratung in Fragen der Erziehung	19
19	1,2	5	1,5	7	0,6	14	0,6	4	0,3	..... institutionelle Beratung	20
1	0,1	-	-	2	0,2	1	0,0	2	0,1	..... soziale Gruppenarbeit	21
76	4,8	4	1,2	127	10,2	36	1,4	46	3,1	..... Erziehungsbeistand, Betreuungshelfer	22
63	4,0	4	1,2	40	3,2	54	2,1	20	1,3	..... sozialpädagogische Familienhilfe	23
5	0,3	2	0,6	-	-	6	0,2	1	0,1	..... Erziehung in einer Tagesgruppe	24
18	1,1	6	1,8	26	2,1	20	0,8	47	3,1	..... Vollzeitpflege in einer anderen Familie	25
80	5,0	9	2,8	15	1,2	90	3,6	65	4,3	..... Heimerziehung; sonstige betreute Wohnform	26
50	3,2	2	0,6	22	1,8	26	1,0	5	0,3	..... intensive sozialpädagogische Einzelbetreuung	27
19	1,2	4	1,2	30	2,4	25	1,0	5	0,3	..... Eingliederungshilfe nach dem BSHG	28
										Aufenthalt im Anschluss an die Hilfe	
159	10,0	41	12,6	101	8,1	336	13,3	158	10,6	..... Eltern	29
286	18,0	41	12,6	106	8,5	262	10,3	252	16,8	..... Elternteil mit Stiefelternteil/Partner	30
304	19,2	83	25,5	258	20,7	514	20,3	305	20,4	..... allein erziehender Elternteil	31
99	6,2	7	2,1	46	3,7	79	3,1	63	4,2	..... Großeltern/Verwandte	32
97	6,1	18	5,5	172	13,8	194	7,7	114	7,6	..... Pflegefamilie	33
164	10,3	22	6,7	129	10,3	367	14,5	145	9,7	..... Heim	34
67	4,2	6	1,8	122	9,8	67	2,6	55	3,7	..... Wohngemeinschaft	35
309	19,5	108	33,1	214	17,2	561	22,2	295	19,7	..... eigene Wohnung	36
49	3,1	-	-	69	5,5	152	6,0	-	-	..... ohne feste Unterkunft	37
53	3,3	-	-	30	2,4	-	-	110	7,3	..... ohne Angabe	38
										Schulverhältnis bei Ende der Hilfe	
394	24,8	110	33,7	362	29,0	763	30,1	318	21,2	..... Grundschule/Hauptschule	39
221	13,9	28	8,6	93	7,5	262	10,3	253	16,9	..... Sonderschule/Schule für Behinderte	40
211	13,3	62	19,0	178	14,3	391	15,4	175	11,7	..... weiterführende Schule	41
333	21,0	49	15,0	119	9,5	386	15,2	220	14,7	..... Berufsschule	42
428	27,0	77	23,6	495	39,7	730	28,8	531	35,5	..... nicht in einer Schule	43
										Ausbildungsverhältnis bei Ende der Hilfe	
280	17,6	49	15,0	95	7,6	341	13,5	208	13,9	..... Berufsausbildung	44
137	8,6	13	4,0	59	4,7	131	5,2	182	12,2	..... sonstige berufliche Bildung	45
1 170	73,7	264	81,0	1 093	87,7	2 060	81,4	1 107	73,9	..... nicht in Berufsausbildung oder sonstiger beruflicher Bildung	46
344	21,7	64	19,6	445	35,7	604	23,9	330	22,0	Weder in einer Schule noch in Berufsausbildung oder beruflicher Bildung	47

## 18 Beendete Hilfen für junge Menschen 2001 nach Art der Hilfe und Unterbringungsform, Ursache der Beendigung der Hilfeart,

18.1 Insges

Lfd. Nr.	Gegenstand der Nachweisung	Niedersachsen		Nordrhein-Westfalen		Rheinland-Pfalz		Saarland	
		Anzahl	Prozent	Anzahl	Prozent	Anzahl	Prozent	Anzahl	Prozent
1	Insgesamt .....	3 287	100,0	9 199	100,0	2 053	100,0	669	100,0
2	Erziehung in einer Tagesgruppe .....	422	12,8	1 167	12,7	419	20,4	204	30,5
3	Unterbringung bei einer Pflegefamilie .....	42	1,3	99	1,1	14	0,7	7	1,0
4	Unterbringung in einer Tagesgruppe in einer Einrichtung .....	380	11,6	1 068	11,6	405	19,7	197	29,4
5	Vollzeitpflege in einer anderen Familie .....	820	24,9	1 872	20,4	419	20,4	85	12,7
6	Unterbringung bei Großeltern/Verwandten .....	91	2,8	393	4,3	68	3,3	9	1,3
7	Unterbringung bei einer Pflegefamilie .....	729	22,2	1 479	16,1	351	17,1	76	11,4
8	Heimerziehung; sonstige betreute Wohnform .....	1 937	58,9	5 689	61,8	1 151	56,1	377	56,4
9	Unterbringung in einem Heim .....	1 369	41,6	4 145	45,1	901	43,9	275	41,1
10	Unterbringung in einer Wohngemeinschaft .....	222	6,8	691	7,5	131	6,4	41	6,1
11	Unterbringung in einer eigenen Wohnung .....	346	10,5	853	9,3	119	5,8	61	9,1
12	Intensive sozialpädagogische Einzelbetreuung .....	108	3,3	471	5,1	64	3,1	3	0,4
Ursache der Beendigung der Hilfe									
13	Abschluss .....	947	28,8	2 910	31,6	681	33,2	232	34,7
14	vorzeitige Beendigung auf Veranlassung des Sorgeberechtigten bzw. Volljährigen .....	633	19,3	1 842	20,0	499	24,3	166	24,8
15	Abgabe an ein anderes Jugendamt .....	406	12,4	913	9,9	189	9,2	26	3,9
16	sonstige Beendigung .....	595	18,1	1 869	20,3	340	16,6	145	21,7
17	Adoptionspflege .....	25	0,8	170	1,8	8	0,4	6	0,9
18	Überleitung in eine der folgenden Hilfearten zusammen .....	681	20,7	1 495	16,3	336	16,4	94	14,1
davon:									
19	ambulante Beratung in Fragen der Erziehung .....	61	1,9	214	2,3	6	0,3	8	1,2
20	institutionelle Beratung .....	10	0,3	56	0,6	1	0,0	-	-
21	soziale Gruppenarbeit .....	5	0,2	3	0,0	3	0,1	1	0,1
22	Erziehungsbeistand, Betreuungshelfer .....	168	5,1	108	1,2	49	2,4	14	2,1
23	sozialpädagogische Familienhilfe .....	89	2,7	143	1,6	39	1,9	-	-
24	Erziehung in einer Tagesgruppe .....	12	0,4	49	0,5	25	1,2	18	2,7
25	Vollzeitpflege in einer anderen Familie .....	44	1,3	209	2,3	37	1,8	5	0,7
26	Heimerziehung; sonstige betreute Wohnform .....	190	5,8	322	3,5	102	5,0	34	5,1
27	intensive sozialpädagogische Einzelbetreuung .....	44	1,3	116	1,3	15	0,7	5	0,7
28	Eingliederungshilfe nach dem BSHG .....	58	1,8	120	1,3	26	1,3	6	0,9
Aufenthalt im Anschluss an die Hilfe									
29	Eltern .....	389	11,8	1 230	13,4	326	15,9	109	16,3
30	Elternteil mit Stiefelternteil/Partner .....	423	12,9	1 027	11,2	275	13,4	106	15,8
31	allein erziehender Elternteil .....	649	19,7	1 842	20,0	488	23,8	190	28,4
32	Großeltern/Verwandte .....	111	3,4	474	5,2	77	3,8	24	3,6
33	Pflegefamilie .....	300	9,1	895	9,7	156	7,6	34	5,1
34	Heim .....	416	12,7	1 011	11,0	222	10,8	50	7,5
35	Wohngemeinschaft .....	59	1,8	238	2,6	67	3,3	9	1,3
36	eigene Wohnung .....	758	23,1	1 912	20,8	326	15,9	110	16,4
37	ohne feste Unterkunft .....	49	1,5	453	4,9	101	4,9	23	3,4
38	ohne Angabe .....	133	4,0	117	1,3	15	0,7	14	2,1
Schulverhältnis bei Ende der Hilfe									
39	Grundschule/Hauptschule .....	987	30,0	2 942	32,0	774	37,7	265	39,6
40	Sonderschule/Schule für Behinderte .....	434	13,2	1 351	14,7	271	13,2	78	11,7
41	weiterführende Schule .....	400	12,2	1 164	12,7	167	8,1	94	14,1
42	Berufsschule .....	460	14,0	793	8,6	302	14,7	86	12,9
43	nicht in einer Schule .....	1 006	30,6	2 949	32,1	539	26,3	146	21,8
Ausbildungsverhältnis bei Ende der Hilfe									
44	Berufsausbildung .....	357	10,9	798	8,7	250	12,2	70	10,5
45	sonstige berufliche Bildung .....	204	6,2	553	6,0	91	4,4	32	4,8
46	nicht in Berufsausbildung oder sonstiger beruflicher Bildung .....	2 726	82,9	7 848	85,3	1 712	83,4	567	84,8
47	Weder in einer Schule noch in Berufsausbildung oder beruflicher Bildung .....	743	22,6	2 195	23,9	465	22,6	120	17,9

Aufenthalt im Anschluss an die Hilfestellung, Schul- bzw. Ausbildungsverhältnis bei Ende der Hilfe und nach Ländern

samt

Sachsen		Sachsen-Anhalt		Schleswig-Holstein		Thüringen		Gegenstand der Nachweisung	Lfd. Nr.
Anzahl	Prozent	Anzahl	Prozent	Anzahl	Prozent	Anzahl	Prozent		
2 664	100,0	1 497	100,0	1 624	100,0	1 235	100,0	... Insgesamt	1
367	13,8	271	18,1	276	17,0	201	16,3	... Erziehung in einer Tagesgruppe	2
2	0,1	19	1,3	37	2,3	3	0,2	..... Unterbringung bei einer Pflegefamilie	3
								..... Unterbringung in einer Tagesgruppe in einer	
365	13,7	252	16,8	239	14,7	198	16,0	..... Einrichtung	4
412	15,5	236	15,8	406	25,0	216	17,5	... Vollzeitpflege in einer anderen Familie	5
155	5,8	30	2,0	66	4,1	37	3,0	..... Unterbringung bei Großeltern/Verwandten	6
257	9,6	206	13,8	340	20,9	179	14,5	..... Unterbringung bei einer Pflegefamilie	7
1 845	69,3	965	64,5	883	54,4	798	64,6	... Heimerziehung; sonstige betreute Wohnform	8
1 376	51,7	816	54,5	667	41,1	698	56,5	..... Unterbringung in einem Heim	9
424	15,9	123	8,2	131	8,1	93	7,5	..... Unterbringung in einer Wohngemeinschaft	10
45	1,7	26	1,7	85	5,2	7	0,6	..... Unterbringung in einer eigenen Wohnung	11
40	1,5	25	1,7	59	3,6	20	1,6	... Intensive sozialpädagogische Einzelbetreuung	12
								Ursache der Beendigung der Hilfe	
732	27,5	493	32,9	548	33,7	453	36,7	..... Abschluss	13
								vorzeitige Beendigung auf Veranlassung des	
385	14,5	329	22,0	386	23,8	246	19,9	..... Sorgeberechtigten bzw. Volljährigen	14
181	6,8	100	6,7	115	7,1	130	10,5	..... Abgabe an ein anderes Jugendamt	15
342	12,8	274	18,3	256	15,8	168	13,6	..... sonstige Beendigung	16
39	1,5	19	1,3	16	1,0	11	0,9	..... Adoptionspflege	17
								Überleitung in eine der folgenden Hilfearten	
985	37,0	282	18,8	303	18,7	227	18,4	..... zusammen	18
								davon:	
172	6,5	75	5,0	38	2,3	18	1,5	..... ambulante Beratung in Fragen der Erziehung	19
24	0,9	8	0,5	5	0,3	3	0,2	..... institutionelle Beratung	20
10	0,4	1	0,1	2	0,1	2	0,2	..... soziale Gruppenarbeit	21
232	8,7	46	3,1	31	1,9	35	2,8	..... Erziehungsbeistand, Betreuungshelfer	22
139	5,2	33	2,2	21	1,3	26	2,1	..... sozialpädagogische Familienhilfe	23
27	1,0	9	0,6	1	0,1	11	0,9	..... Erziehung in einer Tagesgruppe	24
95	3,6	21	1,4	47	2,9	32	2,6	..... Vollzeitpflege in einer anderen Familie	25
114	4,3	68	4,5	73	4,5	68	5,5	... Heimerziehung; sonstige betreute Wohnform	26
18	0,7	4	0,3	7	0,4	3	0,2	..... intensive sozialpädagogische Einzelbetreuung	27
29	1,1	17	1,1	33	2,0	17	1,4	..... Eingliederungshilfe nach dem BSHG	28
								Aufenthalt im Anschluss an die Hilfe	
278	10,4	194	13,0	214	13,2	124	10,0	..... Eltern	29
403	15,1	297	19,8	205	12,6	179	14,5	..... Elternteil mit Stiefelternteil/Partner	30
582	21,8	361	24,1	371	22,8	262	21,2	..... allein erziehender Elternteil	31
146	5,5	69	4,6	56	3,4	45	3,6	..... Großeltern/Verwandte	32
219	8,2	79	5,3	170	10,5	81	6,6	..... Pflegefamilie	33
257	9,6	182	12,2	156	9,6	167	13,5	..... Heim	34
104	3,9	63	4,2	37	2,3	62	5,0	..... Wohngemeinschaft	35
500	18,8	237	15,8	321	19,8	180	14,6	..... eigene Wohnung	36
57	2,1	15	1,0	85	5,2	7	0,6	..... ohne feste Unterkunft	37
118	4,4	-	-	9	0,6	128	10,4	..... ohne Angabe	38
								Schulverhältnis bei Ende der Hilfe	
708	26,6	406	27,1	583	35,9	256	20,7	..... Grundschule/Hauptschule	39
473	17,8	310	20,7	172	10,6	279	22,6	..... Sonderschule/Schule für Behinderte	40
144	5,4	156	10,4	157	9,7	193	15,6	..... weiterführende Schule	41
611	22,9	361	24,1	117	7,2	116	9,4	..... Berufsschule	42
728	27,3	264	17,6	595	36,6	391	31,7	..... nicht in einer Schule	43
								Ausbildungsverhältnis bei Ende der Hilfe	
514	19,3	209	14,0	149	9,2	235	19,0	..... Berufsausbildung	44
232	8,7	142	9,5	110	6,8	86	7,0	..... sonstige berufliche Bildung	45
								..... nicht in Berufsausbildung oder sonstiger	
1 918	72,0	1 146	76,6	1 365	84,1	914	74,0	beruflicher Bildung	46
								Weder in einer Schule noch in Berufsausbildung	
589	22,1	262	17,5	436	26,8	176	14,3	..... oder beruflicher Bildung	47

## 18 Beendete Hilfen für junge Menschen 2001 nach Art der Hilfe und Unterbringungsform, Ursache der Beendigung der Hilfeart,

## 18.2 Erziehung in

Lfd. Nr.	Gegenstand der Nachweisung	Deutschland		Baden-Württemberg		Bayern		Berlin	
		Anzahl	Prozent	Anzahl	Prozent	Anzahl	Prozent	Anzahl	Prozent
1	Insgesamt .....	6 475	100,0	1 162	100,0	924	100,0	252	100,0
2	Unterbringung bei einer Pflegefamilie .....	485	7,5	30	2,6	204	22,1	16	6,3
3	Unterbringung in einer Tagesgruppe in einer Einrichtung .....	5 990	92,5	1 132	97,4	720	77,9	236	93,7
	Ursache der Beendigung der Hilfe								
4	Abschluss .....	2 651	40,9	480	41,3	473	51,2	125	49,6
5	vorzeitige Beendigung auf Veranlassung des Sorgeberechtigten bzw. Volljährigen .....	1 215	18,8	215	18,5	161	17,4	39	15,5
6	Abgabe an ein anderes Jugendamt .....	180	2,8	27	2,3	21	2,3	13	5,2
7	sonstige Beendigung .....	952	14,7	166	14,3	160	17,3	36	14,3
8	Adoptionspflege .....	1	0,0	-	-	-	-	-	-
9	Überleitung in eine der folgenden Hilfearten zusammen .....	1 476	22,8	274	23,6	109	11,8	39	15,5
	davon:								
10	ambulante Beratung in Fragen der Erziehung .....	172	2,7	16	1,4	3	0,3	9	3,6
11	institutionelle Beratung .....	19	0,3	1	0,1	1	0,1	-	-
12	soziale Gruppenarbeit .....	75	1,2	46	4,0	4	0,4	1	0,4
13	Erziehungsbeistand, Betreuungshelfer .....	189	2,9	30	2,6	18	1,9	3	1,2
14	sozialpädagogische Familienhilfe .....	124	1,9	32	2,8	3	0,3	1	0,4
15	Erziehung in einer Tagesgruppe .....	x	x	x	x	x	x	x	x
16	Vollzeitpflege in einer anderen Familie .....	71	1,1	8	0,7	8	0,9	1	0,4
17	Heimerziehung; sonstige betreute Wohnform .....	725	11,2	126	10,8	63	6,8	22	8,7
18	intensive sozialpädagogische Einzelbetreuung .....	18	0,3	4	0,3	-	-	-	-
19	Eingliederungshilfe nach dem BSHG .....	28	0,4	4	0,3	5	0,5	-	-
	Aufenthalt im Anschluss an die Hilfe								
20	Eltern .....	1 779	27,5	376	32,4	315	34,1	46	18,3
21	Elternteil mit Stiefeltemteil/Partner .....	1 070	16,5	122	10,5	99	10,7	50	19,8
22	allein erziehender Elternteil .....	2 306	35,6	388	33,4	322	34,8	116	46,0
23	Großeltern/Verwandte .....	124	1,9	11	0,9	13	1,4	5	2,0
24	Pflegefamilie .....	133	2,1	14	1,2	40	4,3	2	0,8
25	Heim .....	795	12,3	128	11,0	95	10,3	26	10,3
26	Wohngemeinschaft .....	44	0,7	7	0,6	4	0,4	2	0,8
27	eigene Wohnung .....	28	0,4	4	0,3	2	0,2	1	0,4
28	ohne feste Unterkunft .....	4	0,1	-	-	1	0,1	-	-
29	ohne Angabe .....	192	3,0	112	9,6	33	3,6	4	1,6
	Schulverhältnis bei Ende der Hilfe								
30	Grundschule/Hauptschule .....	3 593	55,5	662	57,0	542	58,7	165	65,5
31	Sonderschule/Schule für Behinderte .....	2 046	31,6	363	31,2	264	28,6	43	17,1
32	weiterführende Schule .....	369	5,7	62	5,3	17	1,8	16	6,3
33	Berufsschule .....	51	0,8	14	1,2	9	1,0	1	0,4
34	nicht in einer Schule .....	416	6,4	61	5,2	92	10,0	27	10,7
	Ausbildungsverhältnis bei Ende der Hilfe								
35	Berufsausbildung .....	39	0,6	12	1,0	8	0,9	-	-
36	sonstige berufliche Bildung .....	23	0,4	5	0,4	1	0,1	1	0,4
37	nicht in Berufsausbildung oder sonstiger beruflicher Bildung .....	6 413	99,0	1 145	98,5	915	99,0	251	99,6
38	Weder in einer Schule noch in Berufsausbildung oder beruflicher Bildung .....	396	6,1	56	4,8	92	10,0	26	10,3

Aufenthalt im Anschluss an die Hilfegewährung, Schul- bzw. Ausbildungsverhältnis bei Ende der Hilfe und nach Ländern

einer Tagesgruppe

Brandenburg		Bremen		Hamburg		Hessen		Mecklenburg-Vorpommern		Gegenstand der Nachweisung	Lfd. Nr.
Anzahl	Prozent	Anzahl	Prozent	Anzahl	Prozent	Anzahl	Prozent	Anzahl	Prozent		
147	100,0	64	100,0	40	100,0	356	100,0	203	100,0	... Insgesamt	1
1	0,7	-	-	1	2,5	10	2,8	-	-	..... Unterbringung bei einer Pflegefamilie	2
146	99,3	64	100,0	39	97,5	346	97,2	203	100,0	..... Unterbringung in einer Tagesgruppe in einer Einrichtung	3
54	36,7	36	56,3	12	30,0	143	40,2	64	31,5	Ursache der Beendigung der Hilfe	4
28	19,0	6	9,4	7	17,5	46	12,9	37	18,2	..... Abschluss	5
1	0,7	5	7,8	-	-	8	2,2	4	2,0	..... vorzeitige Beendigung auf Veranlassung des Sorgeberechtigten bzw. Volljährigen	6
10	6,8	6	9,4	15	37,5	69	19,4	29	14,3	..... Abgabe an ein anderes Jugendamt	7
-	-	-	-	-	-	-	-	-	-	..... sonstige Beendigung	8
54	36,7	11	17,2	6	15,0	90	25,3	69	34,0	..... Adoptionspflege	9
4	2,7	-	-	-	-	16	4,5	1	0,5	Überleitung in eine der folgenden Hilfearten	10
1	0,7	1	1,6	1	2,5	1	0,3	-	-	..... zusammen	11
1	0,7	-	-	1	2,5	1	0,3	2	1,0	davon:	12
8	5,4	1	1,6	1	2,5	9	2,5	18	8,9	..... ambulante Beratung in Fragen der Erziehung	13
4	2,7	-	-	1	2,5	19	5,3	10	4,9	..... institutionelle Beratung	14
x	x	x	x	x	x	x	x	x	x	..... soziale Gruppenarbeit	15
4	2,7	1	1,6	-	-	2	0,6	5	2,5	..... Erziehungsbeistand, Betreuungshelfer	16
29	19,7	4	6,3	2	5,0	36	10,1	29	14,3	..... sozialpädagogische Familienhilfe	17
-	-	-	-	-	-	1	0,3	-	-	..... Erziehung in einer Tagesgruppe	18
-	-	2	3,1	-	-	1	0,3	2	1,0	..... Vollzeitpflege in einer anderen Familie	19
24	16,3	19	29,7	7	17,5	101	28,4	40	19,7	..... Heimerziehung; sonstige betreute Wohnform	20
34	23,1	9	14,1	10	25,0	65	18,3	49	24,1	..... intensive sozialpädagogische Einzelbetreuung	21
49	33,3	31	48,4	21	52,5	140	39,3	75	36,9	..... Eingliederungshilfe nach dem BSHG	22
5	3,4	-	-	-	-	5	1,4	4	2,0	Aufenthalt im Anschluss an die Hilfe	23
4	2,7	1	1,6	-	-	2	0,6	4	2,0	..... Eltern	24
29	19,7	4	6,3	2	5,0	37	10,4	29	14,3	..... Elternteil mit Stiefeltern/Partner	25
1	0,7	-	-	-	-	3	0,8	-	-	..... allein erziehender Elternteil	26
-	-	-	-	-	-	2	0,6	-	-	..... Großeltern/Verwandte	27
-	-	-	-	-	-	1	0,3	-	-	..... Pflegefamilie	28
1	0,7	-	-	-	-	-	-	2	1,0	..... Heim	29
80	54,4	42	65,6	27	67,5	180	50,6	99	48,8	..... Wohngemeinschaft	30
46	31,3	10	15,6	8	20,0	104	29,2	81	39,9	..... eigene Wohnung	31
14	9,5	1	1,6	1	2,5	28	7,9	14	6,9	..... ohne feste Unterkunft	32
-	-	-	-	-	-	8	2,2	-	-	..... ohne Angabe	33
7	4,8	11	17,2	4	10,0	36	10,1	9	4,4	Schulverhältnis bei Ende der Hilfe	34
-	-	-	-	-	-	8	2,2	-	-	..... Grundschule/Hauptschule	35
-	-	-	-	-	-	2	0,6	-	-	..... Sonderschule/Schule für Behinderte	36
147	100,0	64	100,0	40	100,0	346	97,2	203	100,0	..... weiterführende Schule	37
7	4,8	11	17,2	4	10,0	33	9,3	9	4,4	..... Berufsschule	38
										..... nicht in einer Schule	
										Ausbildungsverhältnis bei Ende der Hilfe	
										..... Berufsausbildung	
										..... sonstige berufliche Bildung	
										..... nicht in Berufsausbildung oder sonstiger beruflicher Bildung	
										Weder in einer Schule noch in Berufsausbildung oder beruflicher Bildung	

## 18 Beendete Hilfen für junge Menschen 2001 nach Art der Hilfe und Unterbringungsform, Ursache der Beendigung der Hilfeart,

## 18.2 Erziehung in

Lfd. Nr.	Gegenstand der Nachweisung	Niedersachsen		Nordrhein-Westfalen		Rheinland-Pfalz		Saarland	
		Anzahl	Prozent	Anzahl	Prozent	Anzahl	Prozent	Anzahl	Prozent
1	Insgesamt .....	422	100,0	1 167	100,0	419	100,0	204	100,0
2	Unterbringung bei einer Pflegefamilie .....	42	10,0	99	8,5	14	3,3	7	3,4
3	Unterbringung in einer Tagesgruppe in einer Einrichtung .....	380	90,0	1 068	91,5	405	96,7	197	96,6
	Ursache der Beendigung der Hilfe								
4	Abschluss .....	158	37,4	473	40,5	164	39,1	91	44,6
5	vorzeitige Beendigung auf Veranlassung des Sorgeberechtigten bzw. Volljährigen .....	78	18,5	229	19,6	90	21,5	46	22,5
6	Abgabe an ein anderes Jugendamt .....	13	3,1	50	4,3	13	3,1	1	0,5
7	sonstige Beendigung .....	59	14,0	189	16,2	59	14,1	31	15,2
8	Adoptionspflege .....	-	-	1	0,1	-	-	-	-
9	Überleitung in eine der folgenden Hilfearten zusammen .....	114	27,0	225	19,3	93	22,2	35	17,2
	davon:								
10	ambulante Beratung in Fragen der Erziehung .....	13	3,1	36	3,1	-	-	1	0,5
11	institutionelle Beratung .....	2	0,5	6	0,5	1	0,2	-	-
12	soziale Gruppenarbeit .....	4	0,9	2	0,2	3	0,7	1	0,5
13	Erziehungsbeistand, Betreuungshelfer .....	18	4,3	21	1,8	14	3,3	6	2,9
14	sozialpädagogische Familienhilfe .....	9	2,1	16	1,4	8	1,9	-	-
15	Erziehung in einer Tagesgruppe .....	x	x	x	x	x	x	x	x
16	Vollzeitpflege in einer anderen Familie .....	4	0,9	8	0,7	7	1,7	-	-
17	Heimerziehung; sonstige betreute Wohnform .....	61	14,5	120	10,3	48	11,5	27	13,2
18	intensive sozialpädagogische Einzelbetreuung .....	2	0,5	4	0,3	4	1,0	-	-
19	Eingliederungshilfe nach dem BSHG .....	1	0,2	1	0,1	2	0,5	-	-
	Aufenthalt im Anschluss an die Hilfe								
20	Eltern .....	94	22,3	338	29,0	131	31,3	50	24,5
21	Elternteil mit Stiefeltern/Partner .....	91	21,6	187	16,0	77	18,4	39	19,1
22	allein erziehender Elternteil .....	157	37,2	407	34,9	131	31,3	75	36,8
23	Großeltern/Verwandte .....	10	2,4	42	3,6	9	2,1	5	2,5
24	Pflegefamilie .....	3	0,7	25	2,1	7	1,7	2	1,0
25	Heim .....	60	14,2	135	11,6	51	12,2	28	13,7
26	Wohngemeinschaft .....	3	0,7	10	0,9	4	1,0	2	1,0
27	eigene Wohnung .....	2	0,5	9	0,8	5	1,2	-	-
28	ohne feste Unterkunft .....	-	-	-	-	1	0,2	-	-
29	ohne Angabe .....	2	0,5	14	1,2	3	0,7	3	1,5
	Schulverhältnis bei Ende der Hilfe								
30	Grundschule/Hauptschule .....	235	55,7	619	53,0	257	61,3	128	62,7
31	Sonderschule/Schule für Behinderte .....	147	34,8	383	32,8	122	29,1	44	21,6
32	weiterführende Schule .....	10	2,4	85	7,3	12	2,9	27	13,2
33	Berufsschule .....	1	0,2	6	0,5	7	1,7	2	1,0
34	nicht in einer Schule .....	29	6,9	74	6,3	21	5,0	3	1,5
	Ausbildungsverhältnis bei Ende der Hilfe								
35	Berufsausbildung .....	-	-	4	0,3	5	1,2	-	-
36	sonstige berufliche Bildung .....	-	-	7	0,6	3	0,7	2	1,0
37	nicht in Berufsausbildung oder sonstiger beruflicher Bildung .....	422	100,0	1 156	99,1	411	98,1	202	99,0
38	Weder in einer Schule noch in Berufsausbildung oder beruflicher Bildung .....	29	6,9	67	5,7	19	4,5	2	1,0

Aufenthalt im Anschluss an die Hilfeförderung, Schul- bzw. Ausbildungsverhältnis bei Ende der Hilfe und nach Ländern

einer Tagesgruppe

Sachsen		Sachsen-Anhalt		Schleswig-Holstein		Thüringen		Gegenstand der Nachweisung	Lfd. Nr.
Anzahl	Prozent	Anzahl	Prozent	Anzahl	Prozent	Anzahl	Prozent		
367	100,0	271	100,0	276	100,0	201	100,0	... Insgesamt	1
2	0,5	19	7,0	37	13,4	3	1,5	..... Unterbringung bei einer Pflegefamilie	2
								..... Unterbringung in einer Tagesgruppe in einer	
365	99,5	252	93,0	239	86,6	198	98,5	..... Einrichtung	3
								Ursache der Beendigung der Hilfe	
97	26,4	77	28,4	130	47,1	74	36,8	..... Abschluss	4
								vorzeitige Beendigung auf Veranlassung des	
69	18,8	65	24,0	56	20,3	43	21,4	..... Sorgeberechtigten bzw. Volljährigen	5
6	1,6	8	3,0	3	1,1	7	3,5	..... Abgabe an ein anderes Jugendamt	6
32	8,7	42	15,5	31	11,2	18	9,0	..... sonstige Beendigung	7
-	-	-	-	-	-	-	-	..... Adoptionspflege	8
								Überleitung in eine der folgenden Hilfearten	
163	44,4	79	29,2	56	20,3	59	29,4	..... zusammen	9
								davon:	
42	11,4	21	7,7	7	2,5	3	1,5	..... ambulante Beratung in Fragen der Erziehung	10
2	0,5	-	-	2	0,7	-	-	..... institutionelle Beratung	11
6	1,6	-	-	2	0,7	1	0,5	..... soziale Gruppenarbeit	12
18	4,9	9	3,3	9	3,3	6	3,0	..... Erziehungsbeistand, Betreuungshelfer	13
12	3,3	2	0,7	5	1,8	2	1,0	..... sozialpädagogische Familienhilfe	14
x	x	x	x	x	x	x	x	..... Erziehung in einer Tagesgruppe	15
9	2,5	2	0,7	7	2,5	5	2,5	..... Vollzeitpflege in einer anderen Familie	16
61	16,6	42	15,5	17	6,2	38	18,9	..... Heimerziehung; sonstige betreute Wohnform	17
3	0,8	-	-	-	-	-	-	..... intensive sozialpädagogische Einzelbetreuung	18
1	0,3	3	1,1	4	1,4	2	1,0	..... Eingliederungshilfe nach dem BSHG	19
								Aufenthalt im Anschluss an die Hilfe	
72	19,6	62	22,9	74	26,8	30	14,9	..... Eltern	20
88	24,0	48	17,7	57	20,7	45	22,4	..... Elternteil mit Stiefelternteil/Partner	21
124	33,8	95	35,1	111	40,2	64	31,8	..... allein erziehender Elternteil	22
3	0,8	6	2,2	5	1,8	1	0,5	..... Großeltern/Verwandte	23
10	2,7	6	2,2	8	2,9	5	2,5	..... Pflegefamilie	24
59	16,1	51	18,8	19	6,9	42	20,9	..... Heim	25
4	1,1	3	1,1	1	0,4	-	-	..... Wohngemeinschaft	26
3	0,8	-	-	-	-	-	-	..... eigene Wohnung	27
-	-	-	-	1	0,4	-	-	..... ohne feste Unterkunft	28
4	1,1	-	-	-	-	14	7,0	..... ohne Angabe	29
								Schulverhältnis bei Ende der Hilfe	
170	46,3	130	48,0	175	63,4	82	40,8	..... Grundschule/Hauptschule	30
174	47,4	108	39,9	62	22,5	87	43,3	..... Sonderschule/Schule für Behinderte	31
17	4,6	26	9,6	8	2,9	31	15,4	..... weiterführende Schule	32
1	0,3	1	0,4	-	-	1	0,5	..... Berufsschule	33
5	1,4	6	2,2	31	11,2	-	-	..... nicht in einer Schule	34
								Ausbildungsverhältnis bei Ende der Hilfe	
1	0,3	-	-	-	-	1	0,5	..... Berufsausbildung	35
-	-	1	0,4	1	0,4	-	-	..... sonstige berufliche Bildung	36
								nicht in Berufsausbildung oder sonstiger	
366	99,7	270	99,6	275	99,6	200	99,5	beruflicher Bildung	37
								Weder in einer Schule noch in Berufsausbildung	
5	1,4	6	2,2	30	10,9	-	-	..... oder beruflicher Bildung	38

## 18 Beendete Hilfen für junge Menschen 2001 nach Art der Hilfe und Unterbringungsform, Ursache der Beendigung der Hilfeart,

## 18.3 Vollzeitpflege in

Lfd. Nr.	Gegenstand der Nachweisung	Deutschland		Baden-Württemberg		Bayern		Berlin	
		Anzahl	Prozent	Anzahl	Prozent	Anzahl	Prozent	Anzahl	Prozent
1	Insgesamt .....	8 372	100,0	1 053	100,0	1 078	100,0	498	100,0
2	Unterbringung bei Großeltern/Verwandten .....	1 543	18,4	242	23,0	148	13,7	57	11,4
3	Unterbringung bei einer Pflegefamilie .....	6 829	81,6	811	77,0	930	86,3	441	88,6
Ursache der Beendigung der Hilfe									
4	Abschluss .....	2 715	32,4	335	31,8	332	30,8	193	38,8
5	vorzeitige Beendigung auf Veranlassung des Sorgeberechtigten bzw. Volljährigen .....	916	10,9	132	12,5	144	13,4	29	5,8
6	Abgabe an ein anderes Jugendamt .....	1 619	19,3	203	19,3	218	20,2	87	17,5
7	sonstige Beendigung .....	1 017	12,1	123	11,7	212	19,7	44	8,8
8	Adoptionspflege .....	367	4,4	31	2,9	30	2,8	7	1,4
9	Überleitung in eine der folgenden Hilfearten zusammen .....	1 738	20,8	229	21,7	142	13,2	138	27,7
davon:									
10	ambulante Beratung in Fragen der Erziehung .....	111	1,3	10	0,9	2	0,2	19	3,8
11	institutionelle Beratung .....	24	0,3	2	0,2	4	0,4	3	0,6
12	soziale Gruppenarbeit .....	3	0,0	2	0,2	1	0,1	-	-
13	Erziehungsbeistand, Betreuungshelfer .....	59	0,7	10	0,9	6	0,6	1	0,2
14	sozialpädagogische Familienhilfe .....	184	2,2	13	1,2	11	1,0	16	3,2
15	Erziehung in einer Tagesgruppe .....	25	0,3	1	0,1	3	0,3	3	0,6
16	Vollzeitpflege in einer anderen Familie .....	x	x	x	x	x	x	x	x
17	Heimerziehung; sonstige betreute Wohnform .....	909	10,9	145	13,8	83	7,7	43	8,6
18	intensive sozialpädagogische Einzelbetreuung .....	27	0,3	1	0,1	1	0,1	1	0,2
19	Eingliederungshilfe nach dem BSHG .....	57	0,7	11	1,0	5	0,5	2	0,4
Aufenthalt im Anschluss an die Hilfe									
20	Eltern .....	489	5,8	52	4,9	78	7,2	28	5,6
21	Elternteil mit Stiefelternteil/Partner .....	596	7,1	37	3,5	80	7,4	30	6,0
22	allein erziehender Elternteil .....	1 482	17,7	203	19,3	203	18,8	151	30,3
23	Großeltern/Verwandte .....	914	10,9	111	10,5	95	8,8	34	6,8
24	Pflegefamilie .....	2 593	31,0	316	30,0	338	31,4	153	30,7
25	Heim .....	1 012	12,1	148	14,1	129	12,0	46	9,2
26	Wohngemeinschaft .....	199	2,4	22	2,1	24	2,2	9	1,8
27	eigene Wohnung .....	797	9,5	71	6,7	72	6,7	39	7,8
28	ohne feste Unterkunft .....	84	1,0	6	0,6	14	1,3	3	0,6
29	ohne Angabe .....	206	2,5	87	8,3	45	4,2	5	1,0
Schulverhältnis bei Ende der Hilfe									
30	Grundschule/Hauptschule .....	2 594	31,0	375	35,6	391	36,3	142	28,5
31	Sonderschule/Schule für Behinderte .....	618	7,4	80	7,6	82	7,6	25	5,0
32	weiterführende Schule .....	1 079	12,9	148	14,1	85	7,9	48	9,6
33	Berufsschule .....	1 040	12,4	127	12,1	172	16,0	26	5,2
34	nicht in einer Schule .....	3 041	36,3	323	30,7	348	32,3	257	51,6
Ausbildungsverhältnis bei Ende der Hilfe									
35	Berufsausbildung .....	1 072	12,8	135	12,8	134	12,4	34	6,8
36	sonstige berufliche Bildung .....	296	3,5	24	2,3	48	4,5	8	1,6
37	nicht in Berufsausbildung oder sonstiger beruflicher Bildung .....	7 004	83,7	894	84,9	896	83,1	456	91,6
38	Weder in einer Schule noch in Berufsausbildung oder beruflicher Bildung .....	2 621	31,3	280	26,6	332	30,8	238	47,8



Aufenthalt im Anschluss an die Hilfegewährung, Schul- bzw. Ausbildungsverhältnis bei Ende der Hilfe und nach Ländern

einer anderen Familie

Brandenburg		Bremen		Hamburg		Hessen		Mecklenburg-Vorpommern		Gegenstand der Nachweisung	Lfd. Nr.
Anzahl	Prozent	Anzahl	Prozent	Anzahl	Prozent	Anzahl	Prozent	Anzahl	Prozent		
305	100,0	46	100,0	286	100,0	408	100,0	232	100,0	... Insgesamt	1
85	27,9	2	4,3	52	18,2	49	12,0	59	25,4	..... Unterbringung bei Großeltern/Verwandten	2
220	72,1	44	95,7	234	81,8	359	88,0	173	74,6	..... Unterbringung bei einer Pflegefamilie	3
Ursache der Beendigung der Hilfe											
137	44,9	8	17,4	84	29,4	99	24,3	83	35,8	..... Abschluss	4
10	3,3	6	13,0	19	6,6	51	12,5	22	9,5	..... vorzeitige Beendigung auf Veranlassung des	
34	11,1	8	17,4	80	28,0	71	17,4	51	22,0	..... Sorgeberechtigten bzw. Volljährigen	5
23	7,5	11	23,9	45	15,7	59	14,5	23	9,9	..... Abgabe an ein anderes Jugendamt	6
10	3,3	2	4,3	4	1,4	17	4,2	7	3,0	..... sonstige Beendigung	7
										..... Adoptionspflege	8
										..... Überleitung in eine der folgenden Hilfearten	
91	29,8	11	23,9	54	18,9	111	27,2	46	19,8	..... zusammen	9
davon:											
9	3,0	-	-	1	0,3	10	2,5	-	-	..... ambulante Beratung in Fragen der Erziehung	10
4	1,3	-	-	-	-	1	0,2	-	-	..... institutionelle Beratung	11
-	-	-	-	-	-	-	-	-	-	..... soziale Gruppenarbeit	12
1	0,3	1	2,2	3	1,0	4	1,0	1	0,4	..... Erziehungsbeistand, Betreuungshelfer	13
14	4,6	4	8,7	4	1,4	12	2,9	-	-	..... sozialpädagogische Familienhilfe	14
1	0,3	-	-	-	-	-	-	1	0,4	..... Erziehung in einer Tagesgruppe	15
x	x	x	x	x	x	x	x	x	x	..... Vollzeitpflege in einer anderen Familie	16
45	14,8	5	10,9	12	4,2	38	9,3	28	12,1	..... Heimerziehung; sonstige betreute Wohnform	17
1	0,3	-	-	-	-	1	0,2	1	0,4	..... intensive sozialpädagogische Einzelbetreuung	18
-	-	-	-	-	-	5	1,2	-	-	..... Eingliederungshilfe nach dem BSHG	19
Aufenthalt im Anschluss an die Hilfe											
13	4,3	4	8,7	11	3,8	32	7,8	12	5,2	..... Eltern	20
15	4,9	5	10,9	11	3,8	17	4,2	24	10,3	..... Elternteil mit Stiefelternteil/Partner	21
46	15,1	12	26,1	67	23,4	75	18,4	19	8,2	..... allein erziehender Elternteil	22
72	23,6	1	2,2	25	8,7	31	7,6	38	16,4	..... Großeltern/Verwandte	23
78	25,6	11	23,9	132	46,2	166	40,7	70	30,2	..... Pflegefamilie	24
38	12,5	4	8,7	14	4,9	46	11,3	30	12,9	..... Heim	25
11	3,6	1	2,2	6	2,1	6	1,5	6	2,6	..... Wohngemeinschaft	26
20	6,6	8	17,4	15	5,2	30	7,4	30	12,9	..... eigene Wohnung	27
3	1,0	-	-	2	0,7	5	1,2	-	-	..... ohne feste Unterkunft	28
9	3,0	-	-	3	1,0	-	-	3	1,3	..... ohne Angabe	29
Schulverhältnis bei Ende der Hilfe											
69	22,6	19	41,3	90	31,5	119	29,2	54	23,3	..... Grundschule/Hauptschule	30
28	9,2	-	-	20	7,0	23	5,6	24	10,3	..... Sonderschule/Schule für Behinderte	31
37	12,1	8	17,4	43	15,0	85	20,8	27	11,6	..... weiterführende Schule	32
63	20,7	5	10,9	19	6,6	54	13,2	52	22,4	..... Berufsschule	33
108	35,4	14	30,4	114	39,9	127	31,1	75	32,3	..... nicht in einer Schule	34
Ausbildungsverhältnis bei Ende der Hilfe											
58	19,0	5	10,9	16	5,6	56	13,7	49	21,1	..... Berufsausbildung	35
8	2,6	-	-	5	1,7	7	1,7	19	8,2	..... sonstige berufliche Bildung	36
239	78,4	41	89,1	265	92,7	345	84,6	164	70,7	..... nicht in Berufsausbildung oder sonstiger beruflicher Bildung	37
105	34,4	14	30,4	108	37,8	115	28,2	54	23,3	Weder in einer Schule noch in Berufsausbildung oder beruflicher Bildung	38

## 18 Beendete Hilfen für junge Menschen 2001 nach Art der Hilfe und Unterbringungsform, Ursache der Beendigung der Hilfeart,

## 18.3 Vollzeitpflege in

Lfd. Nr.	Gegenstand der Nachweisung	Niedersachsen		Nordrhein-Westfalen		Rheinland-Pfalz		Saarland	
		Anzahl	Prozent	Anzahl	Prozent	Anzahl	Prozent	Anzahl	Prozent
1	Insgesamt .....	820	100,0	1 872	100,0	419	100,0	85	100,0
2	Unterbringung bei Großeltern/Verwandten .....	91	11,1	393	21,0	68	16,2	9	10,6
3	Unterbringung bei einer Pflegefamilie .....	729	88,9	1 479	79,0	351	83,8	76	89,4
Ursache der Beendigung der Hilfe									
4	Abschluss .....	246	30,0	561	30,0	131	31,3	30	35,3
5	vorzeitige Beendigung auf Veranlassung des Sorgeberechtigten bzw. Volljährigen .....	113	13,8	183	9,8	63	15,0	14	16,5
6	Abgabe an ein anderes Jugendamt .....	179	21,8	375	20,0	90	21,5	12	14,1
7	sonstige Beendigung .....	69	8,4	253	13,5	44	10,5	14	16,5
8	Adoptionspflege .....	24	2,9	154	8,2	8	1,9	6	7,1
9	Überleitung in eine der folgenden Hilfearten zusammen .....	189	23,0	346	18,5	83	19,8	9	10,6
davon:									
10	ambulante Beratung in Fragen der Erziehung .....	10	1,2	25	1,3	2	0,5	-	-
11	institutionelle Beratung .....	1	0,1	7	0,4	-	-	-	-
12	soziale Gruppenarbeit .....	-	-	-	-	-	-	-	-
13	Erziehungsbeistand, Betreuungshelfer .....	12	1,5	11	0,6	2	0,5	-	-
14	sozialpädagogische Familienhilfe .....	36	4,4	26	1,4	8	1,9	-	-
15	Erziehung in einer Tagesgruppe .....	1	0,1	2	0,1	3	0,7	2	2,4
16	Vollzeitpflege in einer anderen Familie .....	x	x	x	x	x	x	x	x
17	Heimerziehung; sonstige betreute Wohnform .....	119	14,5	179	9,6	51	12,2	7	8,2
18	intensive sozialpädagogische Einzelbetreuung .....	3	0,4	14	0,7	2	0,5	-	-
19	Eingliederungshilfe nach dem BSHG .....	7	0,9	20	1,1	1	0,2	-	-
Aufenthalt im Anschluss an die Hilfe									
20	Eltern .....	43	5,2	102	5,4	28	6,7	11	12,9
21	Elternteil mit Stiefeltern/Partner .....	64	7,8	164	8,8	31	7,4	8	9,4
22	allein erziehender Elternteil .....	143	17,4	261	13,9	84	20,0	16	18,8
23	Großeltern/Verwandte .....	55	6,7	218	11,6	37	8,8	6	7,1
24	Pflegefamilie .....	251	30,6	616	32,9	116	27,7	25	29,4
25	Heim .....	115	14,0	226	12,1	56	13,4	7	8,2
26	Wohngemeinschaft .....	16	2,0	42	2,2	13	3,1	-	-
27	eigene Wohnung .....	122	14,9	196	10,5	41	9,8	8	9,4
28	ohne feste Unterkunft .....	6	0,7	26	1,4	9	2,1	3	3,5
29	ohne Angabe .....	5	0,6	21	1,1	4	1,0	1	1,2
Schulverhältnis bei Ende der Hilfe									
30	Grundschule/Hauptschule .....	250	30,5	584	31,2	152	36,3	22	25,9
31	Sonderschule/Schule für Behinderte .....	44	5,4	141	7,5	34	8,1	1	1,2
32	weiterführende Schule .....	116	14,1	299	16,0	41	9,8	21	24,7
33	Berufsschule .....	106	12,9	132	7,1	61	14,6	12	14,1
34	nicht in einer Schule .....	304	37,1	716	38,2	131	31,3	29	34,1
Ausbildungsverhältnis bei Ende der Hilfe									
35	Berufsausbildung .....	107	13,0	191	10,2	53	12,6	11	12,9
36	sonstige berufliche Bildung .....	43	5,2	59	3,2	13	3,1	2	2,4
37	nicht in Berufsausbildung oder sonstiger beruflicher Bildung .....	670	81,7	1 622	86,6	353	84,2	72	84,7
38	Weder in einer Schule noch in Berufsausbildung oder beruflicher Bildung .....	234	28,5	577	30,8	118	28,2	27	31,8

Aufenthalt im Anschluss an die Hilfestellung, Schul- bzw. Ausstellungsverhältnis bei Ende der Hilfe und nach Ländern  
einer anderen Familie

Sachsen		Sachsen-Anhalt		Schleswig-Holstein		Thüringen		Gegenstand der Nachweisung	Lfd. Nr.
Anzahl	Prozent	Anzahl	Prozent	Anzahl	Prozent	Anzahl	Prozent		
412	100,0	236	100,0	406	100,0	216	100,0	... Insgesamt	1
155	37,6	30	12,7	66	16,3	37	17,1	..... Unterbringung bei Großeltern/Verwandten	2
257	62,4	206	87,3	340	83,7	179	82,9	..... Unterbringung bei einer Pflegefamilie	3
								Ursache der Beendigung der Hilfe	
166	40,3	94	39,8	130	32,0	86	39,8	..... Abschluss	4
								vorzeitige Beendigung auf Veranlassung des	
13	3,2	23	9,7	72	17,7	22	10,2	..... Sorgeberechtigten bzw. Volljährigen	5
74	18,0	27	11,4	61	15,0	49	22,7	..... Abgabe an ein anderes Jugendamt	6
18	4,4	26	11,0	40	9,9	13	6,0	..... sonstige Beendigung	7
27	6,6	19	8,1	15	3,7	6	2,8	..... Adoptionspflege	8
								Überleitung in eine der folgenden Hilfearten	
114	27,7	47	19,9	88	21,7	40	18,5	..... zusammen	9
								davon:	
11	2,7	7	3,0	4	1,0	1	0,5	..... ambulante Beratung in Fragen der Erziehung	10
2	0,5	-	-	-	-	-	-	..... institutionelle Beratung	11
-	-	-	-	-	-	-	-	..... soziale Gruppenarbeit	12
3	0,7	1	0,4	3	0,7	-	-	..... Erziehungsbeistand, Betreuungshelfer	13
16	3,9	12	5,1	5	1,2	7	3,2	..... sozialpädagogische Familienhilfe	14
3	0,7	2	0,8	1	0,2	2	0,9	..... Erziehung in einer Tagesgruppe	15
x	x	x	x	x	x	x	x	..... Vollzeitpflege in einer anderen Familie	16
51	12,4	25	10,6	54	13,3	24	11,1	..... Heimerziehung; sonstige betreute Wohnform	17
-	-	-	-	2	0,5	-	-	..... intensive sozialpädagogische Einzelbetreuung	18
-	-	-	-	3	0,7	3	1,4	..... Eingliederungshilfe nach dem BSHG	19
								Aufenthalt im Anschluss an die Hilfe	
14	3,4	19	8,1	30	7,4	12	5,6	..... Eltern	20
31	7,5	28	11,9	35	8,6	16	7,4	..... Elternteil mit Stiefelternteil/Partner	21
41	10,0	46	19,5	82	20,2	33	15,3	..... allein erziehender Elternteil	22
112	27,2	30	12,7	25	6,2	24	11,1	..... Großeltern/Verwandte	23
115	27,9	49	20,8	111	27,3	46	21,3	..... Pflegefamilie	24
43	10,4	27	11,4	46	11,3	37	17,1	..... Heim	25
16	3,9	12	5,1	8	2,0	7	3,2	..... Wohngemeinschaft	26
31	7,5	24	10,2	61	15,0	29	13,4	..... eigene Wohnung	27
-	-	1	0,4	6	1,5	-	-	..... ohne feste Unterkunft	28
9	2,2	-	-	2	0,5	12	5,6	..... ohne Angabe	29
								Schulverhältnis bei Ende der Hilfe	
106	25,7	58	24,6	130	32,0	33	15,3	..... Grundschule/Hauptschule	30
26	6,3	27	11,4	22	5,4	41	19,0	..... Sonderschule/Schule für Behinderte	31
34	8,3	12	5,1	52	12,8	23	10,6	..... weiterführende Schule	32
100	24,3	54	22,9	37	9,1	20	9,3	..... Berufsschule	33
146	35,4	85	36,0	165	40,6	99	45,8	..... nicht in einer Schule	34
								Ausbildungsverhältnis bei Ende der Hilfe	
98	23,8	39	16,5	46	11,3	40	18,5	..... Berufsausbildung	35
19	4,6	15	6,4	19	4,7	7	3,2	..... sonstige berufliche Bildung	36
295	71,6	182	77,1	341	84,0	169	78,2	..... nicht in Berufsausbildung oder sonstiger beruflicher Bildung	37
								Weder in einer Schule noch in Berufsausbildung	
129	31,3	84	35,6	135	33,3	71	32,9	..... oder beruflicher Bildung	38

## 18 Beendete Hilfen für junge Menschen 2001 nach Art der Hilfe und Unterbringungsform, Ursache der Beendigung der Hilfeart,

## 18.4 Heimerziehung;

Lfd. Nr.	Gegenstand der Nachweisung	Deutschland		Baden-Württemberg		Bayern		Berlin	
		Anzahl	Prozent	Anzahl	Prozent	Anzahl	Prozent	Anzahl	Prozent
1	Insgesamt .....	25 702	100,0	2 733	100,0	2 327	100,0	2 251	100,0
2	Unterbringung in einem Heim .....	19 347	75,3	2 133	78,0	2 152	92,5	1 397	62,1
3	Unterbringung in einer Wohngemeinschaft .....	3 654	14,2	376	13,8	64	2,8	440	19,5
4	Unterbringung in einer eigenen Wohnung .....	2 701	10,5	224	8,2	111	4,8	414	18,4
Ursache der Beendigung der Hilfe									
5	Abschluss .....	7 550	29,4	855	31,3	690	29,7	805	35,8
6	vorzeitige Beendigung auf Veranlassung des Sorgeberechtigten bzw. Volljährigen .....	6 025	23,4	756	27,7	631	27,1	469	20,8
7	Abgabe an ein anderes Jugendamt .....	1 991	7,7	156	5,7	213	9,2	165	7,3
8	sonstige Beendigung .....	5 760	22,4	621	22,7	593	25,5	529	23,5
9	Adoptionspflege .....	40	0,2	-	-	-	-	1	0,0
10	Überleitung in eine der folgenden Hilfearten zusammen .....	4 336	16,9	345	12,6	200	8,6	282	12,5
davon:									
11	ambulante Beratung in Fragen der Erziehung .....	593	2,3	27	1,0	12	0,5	40	1,8
12	institutionelle Beratung .....	131	0,5	7	0,3	2	0,1	6	0,3
13	soziale Gruppenarbeit .....	15	0,1	3	0,1	2	0,1	1	0,0
14	Erziehungsbeistand, Betreuungshelfer .....	839	3,3	38	1,4	37	1,6	19	0,8
15	sozialpädagogische Familienhilfe .....	508	2,0	25	0,9	19	0,8	30	1,3
16	Erziehung in einer Tagesgruppe .....	229	0,9	57	2,1	19	0,8	7	0,3
17	Vollzeitpflege in einer anderen Familie .....	697	2,7	62	2,3	52	2,2	33	1,5
18	Heimerziehung; sonstige betreute Wohnform .....	x	x	x	x	x	x	x	x
19	intensive sozialpädagogische Einzelbetreuung .....	335	1,3	25	0,9	13	0,6	18	0,8
20	Eingliederungshilfe nach dem BSHG .....	408	1,6	47	1,7	16	0,7	18	0,8
Aufenthalt im Anschluss an die Hilfe									
21	Eltern .....	3 048	11,9	365	13,4	300	12,9	225	10,0
22	Elternteil mit Stiefelternteil/Partner .....	3 252	12,7	233	8,5	268	11,5	224	10,0
23	allein erziehender Elternteil .....	5 255	20,4	579	21,2	542	23,3	488	21,7
24	Großeltern/Verwandte .....	709	2,8	63	2,3	77	3,3	75	3,3
25	Pflegefamilie .....	840	3,3	66	2,4	75	3,2	39	1,7
26	Heim .....	2 744	10,7	252	9,2	288	12,4	225	10,0
27	Wohngemeinschaft .....	933	3,6	82	3,0	59	2,5	52	2,3
28	eigene Wohnung .....	6 402	24,9	609	22,3	473	20,3	670	29,8
29	ohne feste Unterkunft .....	1 397	5,4	112	4,1	145	6,2	197	8,8
30	ohne Angabe .....	1 122	4,4	372	13,6	100	4,3	56	2,5
Schulverhältnis bei Ende der Hilfe									
31	Grundschule/Hauptschule .....	6 902	26,9	743	27,2	783	33,6	577	25,6
32	Sonderschule/Schule für Behinderte .....	3 056	11,9	317	11,6	278	11,9	125	5,6
33	weiterführende Schule .....	3 137	12,2	309	11,3	198	8,5	350	15,5
34	Berufsschule .....	4 344	16,9	467	17,1	588	25,3	294	13,1
35	nicht in einer Schule .....	8 263	32,1	897	32,8	480	20,6	905	40,2
Ausbildungsverhältnis bei Ende der Hilfe									
36	Berufsausbildung .....	3 735	14,5	475	17,4	415	17,8	271	12,0
37	sonstige berufliche Bildung .....	2 098	8,2	113	4,1	186	8,0	201	8,9
38	nicht in Berufsausbildung oder sonstiger beruflicher Bildung .....	19 869	77,3	2 145	78,5	1 726	74,2	1 779	79,0
39	Weder in einer Schule noch in Berufsausbildung oder beruflicher Bildung .....	6 257	24,3	717	26,2	438	18,8	717	31,9

Aufenthalt im Anschluss an die Hilfegewährung, Schul- bzw. Ausbildungsverhältnis bei Ende der Hilfe und nach Ländern

sonstige betreute Wohnform

Brandenburg		Bremen		Hamburg		Hessen		Mecklenburg-Vorpommern		Gegenstand der Nachweisung	Lfd. Nr.
Anzahl	Prozent	Anzahl	Prozent	Anzahl	Prozent	Anzahl	Prozent	Anzahl	Prozent		
1 070	100,0	202	100,0	857	100,0	1 630	100,0	987	100,0	... Insgesamt	1
768	71,8	138	68,3	479	55,9	1 236	75,8	797	80,7	..... Unterbringung in einem Heim	2
238	22,2	28	13,9	304	35,5	163	10,0	185	18,7	..... Unterbringung in einer Wohngemeinschaft	3
64	6,0	36	17,8	74	8,6	231	14,2	5	0,5	..... Unterbringung in einer eigenen Wohnung	4
										Ursache der Beendigung der Hilfe	
264	24,7	85	42,1	142	16,6	463	28,4	294	29,8	..... Abschluss	5
										vorzeitige Beendigung auf Veranlassung des	
246	23,0	44	21,8	151	17,6	365	22,4	194	19,7	..... Sorgeberechtigten bzw. Volljährigen	6
62	5,8	8	4,0	80	9,3	183	11,2	59	6,0	..... Abgabe an ein anderes Jugendamt	7
179	16,7	35	17,3	217	25,3	397	24,4	331	33,5	..... sonstige Beendigung	8
-	-	-	-	2	0,2	2	0,1	1	0,1	..... Adoptionspflege	9
										Überleitung in eine der folgenden Hilfearten	
319	29,8	30	14,9	265	30,9	220	13,5	108	10,9	..... zusammen	10
										davon:	
63	5,9	6	3,0	9	1,1	35	2,1	3	0,3	..... ambulante Beratung in Fragen der Erziehung	11
14	1,3	4	2,0	5	0,6	10	0,6	3	0,3	..... institutionelle Beratung	12
-	-	-	-	1	0,1	-	-	-	-	..... soziale Gruppenarbeit	13
64	6,0	2	1,0	103	12,0	23	1,4	23	2,3	..... Erziehungsbeistand, Betreuungshelfer	14
45	4,2	-	-	35	4,1	20	1,2	10	1,0	..... sozialpädagogische Familienhilfe	15
4	0,4	2	1,0	-	-	5	0,3	-	-	..... Erziehung in einer Tagesgruppe	16
14	1,3	5	2,5	26	3,0	17	1,0	42	4,3	..... Vollzeitpflege in einer anderen Familie	17
x	x	x	x	x	x	x	x	x	x	..... Heimerziehung; sonstige betreute Wohnform	18
49	4,6	2	1,0	22	2,6	24	1,5	4	0,4	..... intensive sozialpädagogische Einzelbetreuung	19
18	1,7	2	1,0	29	3,4	18	1,1	3	0,3	..... Eingliederungshilfe nach dem BSHG	20
										Aufenthalt im Anschluss an die Hilfe	
120	11,2	17	8,4	79	9,2	170	10,4	99	10,0	..... Eltern	21
232	21,7	27	13,4	82	9,6	168	10,3	175	17,7	..... Elternteil mit Stiefelternteil/Partner	22
204	19,1	38	18,8	163	19,0	267	16,4	207	21,0	..... allein erziehender Elternteil	23
22	2,1	5	2,5	20	2,3	38	2,3	19	1,9	..... Großeltern/Verwandte	24
15	1,4	6	3,0	40	4,7	26	1,6	39	4,0	..... Pflegefamilie	25
92	8,6	14	6,9	110	12,8	271	16,6	77	7,8	..... Heim	26
53	5,0	5	2,5	110	12,8	54	3,3	45	4,6	..... Wohngemeinschaft	27
245	22,9	90	44,6	167	19,5	493	30,2	225	22,8	..... eigene Wohnung	28
45	4,2	-	-	63	7,4	143	8,8	-	-	..... ohne feste Unterkunft	29
42	3,9	-	-	23	2,7	-	-	101	10,2	..... ohne Angabe	30
										Schulverhältnis bei Ende der Hilfe	
240	22,4	48	23,8	242	28,2	424	26,0	157	15,9	..... Grundschule/Hauptschule	31
146	13,6	18	8,9	63	7,4	126	7,7	143	14,5	..... Sonderschule/Schule für Behinderte	32
152	14,2	51	25,2	125	14,6	258	15,8	130	13,2	..... weiterführende Schule	33
241	22,5	38	18,8	88	10,3	302	18,5	149	15,1	..... Berufsschule	34
291	27,2	47	23,3	339	39,6	520	31,9	408	41,3	..... nicht in einer Schule	35
										Ausbildungsverhältnis bei Ende der Hilfe	
195	18,2	38	18,8	70	8,2	258	15,8	145	14,7	..... Berufsausbildung	36
122	11,4	11	5,4	47	5,5	115	7,1	146	14,8	..... sonstige berufliche Bildung	37
										..... nicht in Berufsausbildung oder sonstiger	
753	70,4	153	75,7	740	86,3	1 257	77,1	696	70,5	beruflicher Bildung	38
										Weder in einer Schule noch in Berufsausbildung	
215	20,1	36	17,8	299	34,9	415	25,5	241	24,4	..... oder beruflicher Bildung	39

## 18 Beendete Hilfen für junge Menschen 2001 nach Art der Hilfe und Unterbringungsform, Ursache der Beendigung der Hilfeart.

## 18.4 Heimerziehung:

Lfd. Nr.	Gegenstand der Nachweisung	Niedersachsen		Nordrhein-Westfalen		Rheinland-Pfalz		Saarland	
		Anzahl	Prozent	Anzahl	Prozent	Anzahl	Prozent	Anzahl	Prozent
1	Insgesamt .....	1 937	100,0	5 689	100,0	1 151	100,0	377	100,0
2	Unterbringung in einem Heim .....	1 369	70,7	4 145	72,9	901	78,3	275	72,9
3	Unterbringung in einer Wohngemeinschaft .....	222	11,5	691	12,1	131	11,4	41	10,9
4	Unterbringung in einer eigenen Wohnung .....	346	17,9	853	15,0	119	10,3	61	16,2
<b>Ursache der Beendigung der Hilfe</b>									
5	Abschluss .....	490	25,3	1 674	29,4	360	31,3	111	29,4
6	vorzeitige Beendigung auf Veranlassung des Sorgeberechtigten bzw. Volljährigen .....	426	22,0	1 341	23,6	332	28,8	105	27,9
7	Abgabe an ein anderes Jugendamt .....	211	10,9	472	8,3	84	7,3	13	3,4
8	sonstige Beendigung .....	446	23,0	1 305	22,9	221	19,2	98	26,0
9	Adoptionspflege .....	1	0,1	15	0,3	-	-	-	-
10	Überleitung in eine der folgenden Hilfearten zusammen .....	363	18,7	882	15,5	154	13,4	50	13,3
<b>davon:</b>									
11	ambulante Beratung in Fragen der Erziehung .....	36	1,9	148	2,6	4	0,3	7	1,9
12	institutionelle Beratung .....	6	0,3	41	0,7	-	-	-	-
13	soziale Gruppenarbeit .....	1	0,1	1	0,0	-	-	-	-
14	Erziehungsbeistand, Betreuungshelfer .....	136	7,0	73	1,3	30	2,6	8	2,1
15	sozialpädagogische Familienhilfe .....	44	2,3	101	1,8	23	2,0	-	-
16	Erziehung in einer Tagesgruppe .....	11	0,6	46	0,8	22	1,9	16	4,2
17	Vollzeitpflege in einer anderen Familie .....	40	2,1	200	3,5	30	2,6	5	1,3
18	Heimerziehung; sonstige betreute Wohnform .....	x	x	x	x	x	x	x	x
19	intensive sozialpädagogische Einzelbetreuung .....	39	2,0	98	1,7	9	0,8	5	1,3
20	Eingliederungshilfe nach dem BSHG .....	50	2,6	98	1,7	23	2,0	6	1,6
<b>Aufenthalt im Anschluss an die Hilfe</b>									
21	Eltern .....	234	12,1	745	13,1	161	14,0	48	12,7
22	Elternteil mit Stiefeltemteil/Partner .....	262	13,5	641	11,3	161	14,0	59	15,6
23	allein erziehender Elternteil .....	334	17,2	1 118	19,7	263	22,8	97	25,7
24	Großeltern/Verwandte .....	43	2,2	197	3,5	31	2,7	13	3,4
25	Pflegefamilie .....	45	2,3	253	4,4	33	2,9	7	1,9
26	Heim .....	232	12,0	630	11,1	111	9,6	14	3,7
27	Wohngemeinschaft .....	39	2,0	175	3,1	45	3,9	7	1,9
28	eigene Wohnung .....	581	30,0	1 457	25,6	252	21,9	102	27,1
29	ohne feste Unterkunft .....	43	2,2	398	7,0	86	7,5	20	5,3
30	ohne Angabe .....	124	6,4	75	1,3	8	0,7	10	2,7
<b>Schulverhältnis bei Ende der Hilfe</b>									
31	Grundschule/Hauptschule .....	491	25,3	1 675	29,4	357	31,0	114	30,2
32	Sonderschule/Schule für Behinderte .....	237	12,2	788	13,9	113	9,8	33	8,8
33	weiterführende Schule .....	262	13,5	714	12,6	111	9,6	46	12,2
34	Berufsschule .....	323	16,7	604	10,6	216	18,8	72	19,1
35	nicht in einer Schule .....	624	32,2	1 908	33,5	354	30,8	112	29,7
<b>Ausbildungsverhältnis bei Ende der Hilfe</b>									
36	Berufsausbildung .....	226	11,7	550	9,7	180	15,6	59	15,6
37	sonstige berufliche Bildung .....	149	7,7	428	7,5	65	5,6	28	7,4
38	nicht in Berufsausbildung oder sonstiger beruflicher Bildung .....	1 562	80,6	4 711	82,8	906	78,7	290	76,9
39	Weder in einer Schule noch in Berufsausbildung oder beruflicher Bildung .....	449	23,2	1 376	24,2	302	26,2	89	23,6

## Aufenthalt im Anschluss an die Hilfegewährung, Schul- bzw. Ausbildungsverhältnis bei Ende der Hilfe und nach Ländern

## sonstige betreute Wohnform

Sachsen		Sachsen-Anhalt		Schleswig-Holstein		Thüringen		Gegenstand der Nachweisung	Lfd. Nr.
Anzahl	Prozent	Anzahl	Prozent	Anzahl	Prozent	Anzahl	Prozent		
1 845	100,0	965	100,0	883	100,0	798	100,0	... Insgesamt	1
1 376	74,6	816	84,6	667	75,5	698	87,5	..... Unterbringung in einem Heim	2
424	23,0	123	12,7	131	14,8	93	11,7	..... Unterbringung in einer Wohngemeinschaft	3
45	2,4	26	2,7	85	9,6	7	0,9	..... Unterbringung in einer eigenen Wohnung	4
								Ursache der Beendigung der Hilfe	
454	24,6	309	32,0	264	29,9	290	36,3	..... Abschluss	5
								vorzeitige Beendigung auf Veranlassung des	
299	16,2	239	24,8	250	28,3	177	22,2	..... Sorgeberechtigten bzw. Volljährigen	6
101	5,5	62	6,4	50	5,7	72	9,0	..... Abgabe an ein anderes Jugendamt	7
286	15,5	202	20,9	166	18,8	134	16,8	..... sonstige Beendigung	8
12	0,7	-	-	1	0,1	5	0,6	..... Adoptionspflege	9
								Überleitung in eine der folgenden Hilfearten	
693	37,6	153	15,9	152	17,2	120	15,0	..... zusammen	10
								davon:	
119	6,4	46	4,8	26	2,9	12	1,5	..... ambulante Beratung in Fragen der Erziehung	11
20	1,1	8	0,8	2	0,2	3	0,4	..... institutionelle Beratung	12
4	0,2	1	0,1	-	-	1	0,1	..... soziale Gruppenarbeit	13
201	10,9	36	3,7	17	1,9	29	3,6	..... Erziehungsbeistand, Betreuungshelfer	14
111	6,0	18	1,9	10	1,1	17	2,1	..... sozialpädagogische Familienhilfe	15
24	1,3	7	0,7	-	-	9	1,1	..... Erziehung in einer Tagesgruppe	16
85	4,6	19	2,0	40	4,5	27	3,4	..... Vollzeitpflege in einer anderen Familie	17
x	x	x	x	x	x	x	x	..... Heimerziehung; sonstige betreute Wohnform	18
15	0,8	4	0,4	5	0,6	3	0,4	..... intensive sozialpädagogische Einzelbetreuung	19
28	1,5	14	1,5	26	2,9	12	1,5	..... Eingliederungshilfe nach dem BSHG	20
								Aufenthalt im Anschluss an die Hilfe	
191	10,4	109	11,3	106	12,0	79	9,9	..... Eltern	21
279	15,1	217	22,5	108	12,2	116	14,5	..... Elternteil mit Stiefelternteil/Partner	22
415	22,5	216	22,4	163	18,5	161	20,2	..... allein erziehender Elternteil	23
29	1,6	33	3,4	24	2,7	20	2,5	..... Großeltern/Verwandte	24
93	5,0	24	2,5	49	5,5	30	3,8	..... Pflegefamilie	25
154	8,3	103	10,7	89	10,1	82	10,3	..... Heim	26
81	4,4	47	4,9	27	3,1	52	6,5	..... Wohngemeinschaft	27
445	24,1	204	21,1	239	27,1	150	18,8	..... eigene Wohnung	28
55	3,0	12	1,2	71	8,0	7	0,9	..... ohne feste Unterkunft	29
103	5,6	-	-	7	0,8	101	12,7	..... ohne Angabe	30
								Schulverhältnis bei Ende der Hilfe	
431	23,4	211	21,9	269	30,5	140	17,5	..... Grundschule/Hauptschule	31
265	14,4	173	17,9	85	9,6	146	18,3	..... Sonderschule/Schule für Behinderte	32
91	4,9	116	12,0	89	10,1	135	16,9	..... weiterführende Schule	33
496	26,9	296	30,7	75	8,5	95	11,9	..... Berufsschule	34
562	30,5	169	17,5	365	41,3	282	35,3	..... nicht in einer Schule	35
								Ausbildungsverhältnis bei Ende der Hilfe	
402	21,8	166	17,2	94	10,6	191	23,9	..... Berufsausbildung	36
210	11,4	121	12,5	80	9,1	76	9,5	..... sonstige berufliche Bildung	37
								..... nicht in Berufsausbildung oder sonstiger	
1 233	66,8	678	70,3	709	80,3	531	66,5	beruflicher Bildung	38
								Weder in einer Schule noch in Berufsausbildung	
443	24,0	168	17,4	251	28,4	101	12,7	..... oder beruflicher Bildung	39

## 18 Beendete Hilfen für junge Menschen 2001 nach Art der Hilfe und Unterbringungsform, Ursache der Beendigung der Hilfeart,

## 18.5 Intensive sozial

Lfd. Nr.	Gegenstand der Nachweisung	Deutschland		Baden-Württemberg		Bayern		Berlin	
		Anzahl	Prozent	Anzahl	Prozent	Anzahl	Prozent	Anzahl	Prozent
1	Insgesamt .....	1 620	100,0	210	100,0	152	100,0	112	100,0
	Ursache der Beendigung der Hilfe								
2	Abschluss .....	657	40,6	76	36,2	51	33,6	51	45,5
3	vorzeitige Beendigung auf Veranlassung des Sorgeberechtigten bzw. Volljährigen .....	293	18,1	51	24,3	30	19,7	13	11,6
4	Abgabe an ein anderes Jugendamt .....	33	2,0	2	1,0	-	-	-	-
5	sonstige Beendigung .....	400	24,7	53	25,2	60	39,5	30	26,8
6	Adoptionspflege .....	-	-	-	-	-	-	-	-
7	Überleitung in eine der folgenden Hilfearten zusammen .....	237	14,6	28	13,3	11	7,2	18	16,1
	davon:								
8	ambulante Beratung in Fragen der Erziehung .....	22	1,4	1	0,5	-	-	2	1,8
9	institutionelle Beratung .....	9	0,6	1	0,5	-	-	-	-
10	soziale Gruppenarbeit .....	-	-	-	-	-	-	-	-
11	Erziehungsbeistand, Betreuungshelfer .....	52	3,2	2	1,0	2	1,3	1	0,9
12	sozialpädagogische Familienhilfe .....	6	0,4	1	0,5	-	-	-	-
13	Erziehung in einer Tagesgruppe .....	3	0,2	1	0,5	-	-	-	-
14	Vollzeitpflege in einer anderen Familie .....	6	0,4	1	0,5	2	1,3	-	-
15	Heimerziehung; sonstige betreute Wohnform .....	110	6,8	18	8,6	6	3,9	8	7,1
16	intensive sozialpädagogische Einzelbetreuung .....	x	x	x	x	x	x	x	x
17	Eingliederungshilfe nach dem BSHG .....	6	0,4	1	0,5	-	-	1	0,9
	Aufenthalt im Anschluss an die Hilfe								
18	Eltern .....	189	11,7	35	16,7	22	14,5	4	3,6
19	Elternteil mit Stiefelternteil/Partner .....	115	7,1	18	8,6	8	5,3	2	1,8
20	allein erziehender Elternteil .....	242	14,9	43	20,5	33	21,7	8	7,1
21	Großeltern/Verwandte .....	42	2,6	4	1,9	4	2,6	1	0,9
22	Pflegefamilie .....	10	0,6	2	1,0	2	1,3	-	-
23	Heim .....	111	6,9	17	8,1	14	9,2	6	5,4
24	Wohngemeinschaft .....	56	3,5	6	2,9	6	3,9	3	2,7
25	eigene Wohnung .....	704	43,5	47	22,4	35	23,0	77	68,8
26	ohne feste Unterkunft .....	82	5,1	5	2,4	16	10,5	8	7,1
27	ohne Angabe .....	69	4,3	33	15,7	12	7,9	3	2,7
	Schulverhältnis bei Ende der Hilfe								
28	Grundschule/Hauptschule .....	266	16,4	68	32,4	33	21,7	6	5,4
29	Sonderschule/Schule für Behinderte .....	120	7,4	19	9,0	17	11,2	2	1,8
30	weiterführende Schule .....	183	11,3	19	9,0	13	8,6	11	9,8
31	Berufsschule .....	291	18,0	35	16,7	21	13,8	19	17,0
32	nicht in einer Schule .....	760	46,9	69	32,9	68	44,7	74	66,1
	Ausbildungsverhältnis bei Ende der Hilfe								
33	Berufsausbildung .....	263	16,2	37	17,6	16	10,5	17	15,2
34	sonstige berufliche Bildung .....	175	10,8	12	5,7	10	6,6	11	9,8
35	nicht in Berufsausbildung oder sonstiger beruflicher Bildung .....	1 182	73,0	161	76,7	126	82,9	84	75,0
36	Weder in einer Schule noch in Berufsausbildung oder beruflicher Bildung .....	570	35,2	53	25,2	57	37,5	65	58,0



Aufenthalt im Anschluss an die Hilfestellung, Schul- bzw. Ausstellungsverhältnis bei Ende der Hilfe und nach Ländern

pädagogische Einzelbetreuung

Brandenburg		Bremen		Hamburg		Hessen		Mecklenburg-Vorpommern		Gegenstand der Nachweisung	Lfd. Nr.
Anzahl	Prozent	Anzahl	Prozent	Anzahl	Prozent	Anzahl	Prozent	Anzahl	Prozent		
65	100,0	14	100,0	64	100,0	138	100,0	75	100,0	... Insgesamt	1
										Ursache der Beendigung der Hilfe	
40	61,5	5	35,7	16	25,0	48	34,8	34	45,3	..... Abschluss	2
7	10,8	5	35,7	12	18,8	27	19,6	10	13,3	..... vorzeitige Beendigung auf Veranlassung des	3
-	-	-	-	1	1,6	1	0,7	2	2,7	..... Sorgeberechtigten bzw. Volljährigen	4
6	9,2	4	28,6	7	10,9	32	23,2	15	20,0	..... Abgabe an ein anderes Jugendamt	5
-	-	-	-	-	-	-	-	-	-	..... sonstige Beendigung	6
										..... Adoptionspflege	7
12	18,5	-	-	28	43,8	30	21,7	14	18,7	Überleitung in eine der folgenden Hilfearten	
										..... zusammen	8
										davon:	
2	3,1	-	-	3	4,7	3	2,2	-	-	..... ambulante Beratung in Fragen der Erziehung	9
-	-	-	-	1	1,6	2	1,4	1	1,3	..... institutionelle Beratung	10
-	-	-	-	-	-	-	-	-	-	..... soziale Gruppenarbeit	11
3	4,6	-	-	20	31,3	-	-	4	5,3	..... Erziehungsbeistand, Betreuungshelfer	12
-	-	-	-	-	-	3	2,2	-	-	..... sozialpädagogische Familienhilfe	13
-	-	-	-	-	-	1	0,7	-	-	..... Erziehung in einer Tagesgruppe	14
-	-	-	-	-	-	1	0,7	-	-	..... Vollzeitpflege in einer anderen Familie	15
6	9,2	-	-	1	1,6	16	11,6	8	10,7	..... Heimerziehung; sonstige betreute Wohnform	16
x	x	x	x	x	x	x	x	x	x	..... intensive sozialpädagogische Einzelbetreuung	17
1	1,5	-	-	1	1,6	1	0,7	-	-	..... Eingliederungshilfe nach dem BSHG	
										Aufenthalt im Anschluss an die Hilfe	
2	3,1	1	7,1	4	6,3	33	23,9	7	9,3	..... Eltern	18
5	7,7	-	-	3	4,7	12	8,7	4	5,3	..... Elternteil mit Stiefelternteil/Partner	19
5	7,7	2	14,3	7	10,9	32	23,2	4	5,3	..... allein erziehender Elternteil	20
-	-	1	7,1	1	1,6	5	3,6	2	2,7	..... Großeltern/Verwandte	21
-	-	-	-	-	-	-	-	1	1,3	..... Pflegefamilie	22
5	7,7	-	-	3	4,7	13	9,4	9	12,0	..... Heim	23
2	3,1	-	-	6	9,4	4	2,9	4	5,3	..... Wohngemeinschaft	24
44	67,7	10	71,4	32	50,0	36	26,1	40	53,3	..... eigene Wohnung	25
1	1,5	-	-	4	6,3	3	2,2	-	-	..... ohne feste Unterkunft	26
1	1,5	-	-	4	6,3	-	-	4	5,3	..... ohne Angabe	27
										Schulverhältnis bei Ende der Hilfe	
5	7,7	1	7,1	3	4,7	40	29,0	8	10,7	..... Grundschule/Hauptschule	28
1	1,5	-	-	2	3,1	9	6,5	5	6,7	..... Sonderschule/Schule für Behinderte	29
8	12,3	2	14,3	9	14,1	20	14,5	4	5,3	..... weiterführende Schule	30
29	44,6	6	42,9	12	18,8	22	15,9	19	25,3	..... Berufsschule	31
22	33,8	5	35,7	38	59,4	47	34,1	39	52,0	..... nicht in einer Schule	32
										Ausbildungsverhältnis bei Ende der Hilfe	
27	41,5	6	42,9	9	14,1	19	13,8	14	18,7	..... Berufsausbildung	33
7	10,8	2	14,3	7	10,9	7	5,1	17	22,7	..... sonstige berufliche Bildung	34
										..... nicht in Berufsausbildung oder sonstiger	
31	47,7	6	42,9	48	75,0	112	81,2	44	58,7	beruflicher Bildung	35
										Weder in einer Schule noch in Berufsausbildung	
17	26,2	3	21,4	34	53,1	41	29,7	26	34,7	..... oder beruflicher Bildung	36

## 18 Beendete Hilfen für junge Menschen 2001 nach Art der Hilfe und Unterbringungsform, Ursache der Beendigung der Hilfeart,

18.5 Intensive sozial

Lfd. Nr.	Gegenstand der Nachweisung	Niedersachsen		Nordrhein-Westfalen		Rheinland-Pfalz		Saarland	
		Anzahl	Prozent	Anzahl	Prozent	Anzahl	Prozent	Anzahl	Prozent
1	Insgesamt .....	108	100,0	471	100,0	64	100,0	3	100,0
	Ursache der Beendigung der Hilfe								
2	Abschluss .....	53	49,1	202	42,9	26	40,6	-	-
3	vorzeitige Beendigung auf Veranlassung des Sorgeberechtigten bzw. Volljährigen .....	16	14,8	89	18,9	14	21,9	1	33,3
4	Abgabe an ein anderes Jugendamt .....	3	2,8	16	3,4	2	3,1	-	-
5	sonstige Beendigung .....	21	19,4	122	25,9	16	25,0	2	66,7
6	Adoptionspflege .....	-	-	-	-	-	-	-	-
7	Überleitung in eine der folgenden Hilfearten zusammen .....	15	13,9	42	8,9	6	9,4	-	-
	davon:								
8	ambulante Beratung in Fragen der Erziehung .....	2	1,9	5	1,1	-	-	-	-
9	institutionelle Beratung .....	1	0,9	2	0,4	-	-	-	-
10	soziale Gruppenarbeit .....	-	-	-	-	-	-	-	-
11	Erziehungsbeistand, Betreuungshelfer .....	2	1,9	3	0,6	3	4,7	-	-
12	sozialpädagogische Familienhilfe .....	-	-	-	-	-	-	-	-
13	Erziehung in einer Tagesgruppe .....	-	-	1	0,2	-	-	-	-
14	Vollzeitpflege in einer anderen Familie .....	-	-	1	0,2	-	-	-	-
15	Heimerziehung; sonstige betreute Wohnform .....	10	9,3	23	4,9	3	4,7	-	-
16	intensive sozialpädagogische Einzelbetreuung .....	x	x	x	x	x	x	x	x
17	Eingliederungshilfe nach dem BSHG .....	-	-	1	0,2	-	-	-	-
	Aufenthalt im Anschluss an die Hilfe								
18	Eltern .....	18	16,7	45	9,6	6	9,4	-	-
19	Elternteil mit Stiefelternteil/Partner .....	6	5,6	35	7,4	6	9,4	-	-
20	allein erziehender Elternteil .....	15	13,9	56	11,9	10	15,6	2	66,7
21	Großeltern/Verwandte .....	3	2,8	17	3,6	-	-	-	-
22	Pflegefamilie .....	1	0,9	1	0,2	-	-	-	-
23	Heim .....	9	8,3	20	4,2	4	6,3	1	33,3
24	Wohngemeinschaft .....	1	0,9	11	2,3	5	7,8	-	-
25	eigene Wohnung .....	53	49,1	250	53,1	28	43,8	-	-
26	ohne feste Unterkunft .....	-	-	29	6,2	5	7,8	-	-
27	ohne Angabe .....	2	1,9	7	1,5	-	-	-	-
	Schulverhältnis bei Ende der Hilfe								
28	Grundschule/Hauptschule .....	11	10,2	64	13,6	8	12,5	1	33,3
29	Sonderschule/Schule für Behinderte .....	6	5,6	39	8,3	2	3,1	-	-
30	weiterführende Schule .....	12	11,1	66	14,0	3	4,7	-	-
31	Berufsschule .....	30	27,8	51	10,8	18	28,1	-	-
32	nicht in einer Schule .....	49	45,4	251	53,3	33	51,6	2	66,7
	Ausbildungsverhältnis bei Ende der Hilfe								
33	Berufsausbildung .....	24	22,2	53	11,3	12	18,8	-	-
34	sonstige berufliche Bildung .....	12	11,1	59	12,5	10	15,6	-	-
35	nicht in Berufsausbildung oder sonstiger beruflicher Bildung .....	72	66,7	359	76,2	42	65,6	3	100,0
36	Weder in einer Schule noch in Berufsausbildung oder beruflicher Bildung .....	31	28,7	175	37,2	26	40,6	2	66,7

Aufenthalt im Anschluss an die Hilfegewährung, Schul- bzw. Ausbildungsverhältnis bei Ende der Hilfe und nach Ländern

pädagogische Einzelbetreuung

Sachsen		Sachsen-Anhalt		Schleswig-Holstein		Thüringen		Gegenstand der Nachweisung	Lfd. Nr.
Anzahl	Prozent	Anzahl	Prozent	Anzahl	Prozent	Anzahl	Prozent		
40	100,0	25	100,0	59	100,0	20	100,0	... Insgesamt	1
								Ursache der Beendigung der Hilfe	
15	37,5	13	52,0	24	40,7	3	15,0	..... Abschluss	2
4	10,0	2	8,0	8	13,6	4	20,0	..... vorzeitige Beendigung auf Veranlassung des ..... Sorgeberechtigten bzw. Volljährigen	3
-	-	3	12,0	1	1,7	2	10,0	..... Abgabe an ein anderes Jugendamt	4
6	15,0	4	16,0	19	32,2	3	15,0	..... sonstige Beendigung	5
-	-	-	-	-	-	-	-	..... Adoptionspflege	6
15	37,5	3	12,0	7	11,9	8	40,0	..... Überleitung in eine der folgenden Hilfearten ..... zusammen	7
								davon:	
-	-	1	4,0	1	1,7	2	10,0	..... ambulante Beratung in Fragen der Erziehung	8
-	-	-	-	1	1,7	-	-	..... institutionelle Beratung	9
-	-	-	-	-	-	-	-	..... soziale Gruppenarbeit	10
10	25,0	-	-	2	3,4	-	-	..... Erziehungsbeistand, Betreuungshelfer	11
-	-	1	4,0	1	1,7	-	-	..... sozialpädagogische Familienhilfe	12
-	-	-	-	-	-	-	-	..... Erziehung in einer Tagesgruppe	13
1	2,5	-	-	-	-	-	-	..... Vollzeitpflege in einer anderen Familie	14
2	5,0	1	4,0	2	3,4	6	30,0	..... Heimerziehung; sonstige betreute Wohnform	15
x	x	x	x	x	x	x	x	..... intensive sozialpädagogische Einzelbetreuung	16
-	-	-	-	-	-	-	-	..... Eingliederungshilfe nach dem BSHG	17
								Aufenthalt im Anschluss an die Hilfe	
1	2,5	4	16,0	4	6,8	3	15,0	..... Eltern	18
5	12,5	4	16,0	5	8,5	2	10,0	..... Elternteil mit Stiefelternteil/Partner	19
2	5,0	4	16,0	15	25,4	4	20,0	..... allein erziehender Elternteil	20
2	5,0	-	-	2	3,4	-	-	..... Großeltern/Verwandte	21
1	2,5	-	-	2	3,4	-	-	..... Pflegefamilie	22
1	2,5	1	4,0	2	3,4	6	30,0	..... Heim	23
3	7,5	1	4,0	1	1,7	3	15,0	..... Wohngemeinschaft	24
21	52,5	9	36,0	21	35,6	1	5,0	..... eigene Wohnung	25
2	5,0	2	8,0	7	11,9	-	-	..... ohne feste Unterkunft	26
2	5,0	-	-	-	-	1	5,0	..... ohne Angabe	27
								Schulverhältnis bei Ende der Hilfe	
1	2,5	7	28,0	9	15,3	1	5,0	..... Grundschule/Hauptschule	28
8	20,0	2	8,0	3	5,1	5	25,0	..... Sonderschule/Schule für Behinderte	29
2	5,0	2	8,0	8	13,6	4	20,0	..... weiterführende Schule	30
14	35,0	10	40,0	5	8,5	-	-	..... Berufsschule	31
15	37,5	4	16,0	34	57,6	10	50,0	..... nicht in einer Schule	32
								Ausbildungsverhältnis bei Ende der Hilfe	
13	32,5	4	16,0	9	15,3	3	15,0	..... Berufsausbildung	33
3	7,5	5	20,0	10	16,9	3	15,0	..... sonstige berufliche Bildung	34
								..... nicht in Berufsausbildung oder sonstiger ..... beruflicher Bildung	35
24	60,0	16	64,0	40	67,8	14	70,0		
								Weder in einer Schule noch in Berufsausbildung ..... oder beruflicher Bildung	36
12	30,0	4	16,0	20	33,9	4	20,0		

<b>Statistisches Landesamt</b>	<b>Statistik der Kinder- und Jugendhilfe - Teil I</b> <b>4 Hilfe zur Erziehung außerhalb des Elternhauses</b> <b>4.1 Beginn der Hilfe 200_</b>
<b>Rechtsgrundlagen, Hilfsmerkmale:</b> Siehe Informationsblatt, das Bestandteil des Erhebungsvordrucks ist. Bitte teilen Sie uns mit, an wen wir uns bei Rückfragen wenden dürfen (freiwillige Angabe): _____ <div style="display: flex; justify-content: space-between;"> <span>Name _____</span> <span>Telefon (Vorwahl/Rufnummer) _____</span> </div>	Name und Anschrift der Auskunft gebenden Stelle: _____ _____ Kenn-Nummer: _____

Kreis \_\_\_\_\_ Gemeinde \_\_\_\_\_ Gemeindeteil \_\_\_\_\_ Lfd. Nr. \_\_\_\_\_

1 - 14

<b>Wird vom Statistischen Landesamt ausgefüllt !</b>	
<b>Bitte bei Beginn der Hilfe ausfüllen!</b> <b>Angaben zur Person</b> Geschlecht männlich ..... <input type="checkbox"/> 1 weiblich ..... <input type="checkbox"/> 2      15 Geburtsjahr ..... 16-19 Staatsangehörigkeit - deutsch ..... <input type="checkbox"/> 1 - nicht-deutsch ..... <input type="checkbox"/> 2      20 Familienstand der Eltern/des sorgeberechtigten Elternteils Bitte zutreffende Ziffer aus Schlüssel A einsetzen Entzug der elterlichen Sorge ..... <input type="checkbox"/> 1      23 Aufenthalt vor dieser Hilfestellung ..... 24-25 Bitte zutreffende Ziffer 01-05, 07-10 aus Schlüssel B einsetzen Schulbesuch vor Beginn der Hilfe - Grundschule/Hauptschule ..... <input type="checkbox"/> 1 - Schule für Behinderte/Sonderschule ..... <input type="checkbox"/> 2 - weiterführende Schule ..... <input type="checkbox"/> 3 - Berufsschule ..... <input type="checkbox"/> 4 - nicht in einer Schule ..... <input type="checkbox"/> 5      26 Ausbildungsverhältnis vor Beginn der Hilfe - Berufsausbildung ..... <input type="checkbox"/> 1 - sonstige berufliche Bildung ..... <input type="checkbox"/> 2 - nicht in Berufsausbildung oder beruflicher Bildung ..... <input type="checkbox"/> 3      27	<b>Bitte beachten Sie beim Ausfüllen das beigelegte Informationsblatt !</b>  Für jeden jungen Menschen, der neu im Rahmen einer der Hilfen zur Erziehung außerhalb des Elternhauses betreut wird, ist im Durchschreibeverfahren ein Erhebungsvordruck 4.1 auszufüllen.  Wir bitten Sie, diese Erhebungsvordrucke 4.1 monatlich an das Statistische Landesamt zu senden.  Den Erhebungsvordruck „4.2 Ende der Hilfe“ mit den durchgeschriebenen Daten behalten Sie bitte für die Dauer der Hilfestellung in den Akten. Er ist erst nach Abschluss der Leistungen in der betreffenden Hilfeart - versehen mit den Angaben in der rechten Spalte - unmittelbar an das Statistische Landesamt weiterzuleiten.  Wird eine der Hilfen zur Erziehung außerhalb des Elternhauses für einen Jugendlichen nach Eintritt der Volljährigkeit weitergeführt, so gilt dies nicht als Wechsel der Hilfeart. In diesem Fall ist keine Meldung zu erstatten.  Bei Änderung der Unterbringungsform innerhalb der Hilfearten „Vollzeitpflege“ oder „Heimerziehung“ ist ein Erhebungsvordruck „4.3 Wechsel der Unterbringungsform“ auszufüllen.
<b>Angaben zur Hilfe</b> Hilfeart - Erziehung in einer Tagesgruppe ..... <input type="checkbox"/> 1 - Vollzeitpflege in einer anderen Familie ..... <input type="checkbox"/> 2 - Heimerziehung; sonstige betreute Wohnform ..... <input type="checkbox"/> 3 - intensive sozialpädagogische Einzelbetreuung ..... <input type="checkbox"/> 4      28 <div style="display: flex; justify-content: space-around; margin-top: 5px;"> <span>Monat</span> <span>Jahr</span> </div> Beginn der Hilfe ..... 29-34 Unterbringung erfolgte - ohne familienrichterliche Entscheidung ..... <input type="checkbox"/> 1 - mit familienrichterlicher Entscheidung ..... <input type="checkbox"/> 2      35 Form der Unterbringung, <u>nur ausfüllen</u> bei - Tagesgruppe (Schlüssel B, Ziffer 05 oder 06) ..... <input type="checkbox"/> 36-37 - Vollzeitpflege (Schlüssel B, Ziffer 04 oder 05) - Heimerziehung; sonstige betreute Wohnform (Schlüssel B, Ziffer 07, 08, 09)	<b>Schlüssel A</b> 1 - ledig 2 - verheiratet, zusammenlebend 3 - verheiratet, getrennt lebend 4 - geschieden 5 - verwitwet 6 - Eltern sind tot 7 - unbekannt  <b>Schlüssel B</b> 01 - Eltern 02 - Elternteil mit Stiefelternteil oder Partner 03 - allein erziehender Elternteil 04 - Großeltern/Verwandte 05 - Pflegefamilie 06 - Tagesgruppe in einer Einrichtung 07 - Heim 08 - Wohngemeinschaft 09 - eigene Wohnung 10 - ohne feste Unterkunft
<b>Vorangegangene Hilfe</b> - keine ..... <input type="checkbox"/> 01 - ambulante Beratung in Fragen der Erziehung ..... <input type="checkbox"/> 02 - vorläufige Schutzmaßnahmen ..... <input type="checkbox"/> 03 - institutionelle Beratung ..... <input type="checkbox"/> 04 - soziale Gruppenarbeit ..... <input type="checkbox"/> 05 - Erziehungsbeistand; Betreuungshelfer ..... <input type="checkbox"/> 06 - sozialpädagogische Familienhilfe ..... <input type="checkbox"/> 07 - Erziehung in einer Tagesgruppe ..... <input type="checkbox"/> 08 - Vollzeitpflege in einer anderen Familie ..... <input type="checkbox"/> 09 - Heimerziehung; sonstige betreute Wohnform ..... <input type="checkbox"/> 10 - intensive sozialpädagogische Einzelbetreuung ..... <input type="checkbox"/> 11 - Eingliederungshilfe nach dem BSHG ..... <input type="checkbox"/> 12 - Eingliederungshilfe nach § 35a SGB VIII ..... <input type="checkbox"/> 13 - Fortführung der bisherigen Hilfe bei Zuständigkeitswechsel des Jugendamtes ..... <input type="checkbox"/> 14      38-39	

<b>Statistisches Landesamt</b>		<b>Statistik der Kinder- und Jugendhilfe - Teil I</b>	
		<b>4 Hilfe zur Erziehung außerhalb des Elternhauses</b>	
		<b>4.2 Ende der Hilfe 200_</b>	
<b>Rechtsgrundlagen, Hilfsmerkmale:</b> Siehe Informationsblatt, das Bestandteil des Erhebungsvordrucks ist. <b>Bitte teilen Sie uns mit, an wen wir uns bei Rückfragen wenden dürfen (freiwillige Angabe):</b>		<b>Name und Anschrift der Auskunft gebenden Stelle:</b>	
Name _____		Kenn-Nummer: _____	
Telefon (Vorwahl/Rufnummer) _____		Kreis _____ Gemeinde _____ Gemeindeteil _____ Lfd. Nr. _____	
<b>Wird vom Statistischen Landesamt ausgefüllt!</b>		1 - 14	
<b>Bitte bei Beginn der Hilfe ausfüllen!</b>		<b>Bitte bei Ende der Hilfe ausfüllen!</b>	
<b>Angaben zur Person</b>		<b>Angaben zur Person</b>	
Geschlecht		Ende der Hilfe _____ Monat _____ Jahr _____ 40-45	
männlich _____ 1		Schulbesuch bei Ende der Hilfe	
weiblich _____ 2 15		- Grundschule/Hauptschule _____ 1	
Geburtsjahr _____ 16-19		- Schule für Behinderte/Sonderschule _____ 2	
Staatsangehörigkeit		- weiterführende Schule _____ 3	
- deutsch _____ 1		- Berufsschule _____ 4	
- nicht-deutsch _____ 2 20		- nicht in einer Schule _____ 5 46	
Familienstand der Eltern/des sorgeberechtigten Elternteils		Ausbildungsverhältnis bei Ende der Hilfe	
Bitte zutreffende Ziffer aus Schlüssel A einsetzen _____ 22		- Berufsausbildung _____ 1	
Entzug der elterlichen Sorge _____ 1 23		- sonstige berufliche Bildung _____ 2	
Aufenthalt vor dieser Hilfestellung _____ 24-25		- nicht in Berufsausbildung oder beruflicher Bildung _____ 3 47	
Bitte zutreffende Ziffer 01-05, 07-10 aus Schlüssel B einsetzen		Hat sich die Unterbringungsform geändert?	
Schulbesuch vor Beginn der Hilfe		- nein _____ 1 48	
- Grundschule/Hauptschule _____ 1		- ja, Form der Unterbringung vor Ende dieser Hilfe _____ 49-50	
- Schule für Behinderte/Sonderschule _____ 2		Bitte zutreffende Ziffer 04 bis 09 aus Schlüssel B auf der Rückseite einsetzen.	
- weiterführende Schule _____ 3		<b>Unterbringung in Einrichtungen/Vollzeitpflege</b>	
- Berufsschule _____ 4		<b>Wie lange war der junge Mensch bislang insgesamt untergebracht?</b>	
- nicht in einer Schule _____ 5 26		Monate _____ Jahre _____	
Ausbildungsverhältnis vor Beginn der Hilfe		- in Heimen _____ 51-54	
- Berufsausbildung _____ 1		- in anderen Familien _____ 55-58	
- sonstige berufliche Bildung _____ 2		In wie vielen verschiedenen Heimen/anderen Familien war er bisher insgesamt untergebracht?	
- nicht in Berufsausbildung oder beruflicher Bildung _____ 3 27		- Zahl der Heime _____ 59-60	
<b>Angaben zur Hilfe</b>		- Zahl der anderen Familien _____ 61-62	
Hilfeart		<b>Ursache für Ende der Hilfeart</b>	
- Erziehung in einer Tagesgruppe _____ 1		- Abschluss _____ 01	
- Vollzeitpflege in einer anderen Familie _____ 2		- vorzeitige Beendigung auf Veranlassung des Sorgeberechtigten bzw. Volljährigen _____ 02	
- Heimerziehung; sonstige betreute Wohnform _____ 3		- Abgabe an ein anderes Jugendamt _____ 03	
- intensive sozialpädagogische Einzelbetreuung _____ 4 28		- sonstige Beendigung _____ 04	
Beginn der Hilfe _____ Monat _____ Jahr _____ 29-34		- Adoptionspflege _____ 05	
Unterbringung erfolgte		- Übertretung in eine der folgenden Hilfearten:	
- ohne familienrichterliche Entscheidung _____ 1		□ ambulante Beratung in Fragen der Erziehung _____ 06	
- mit familienrichterlicher Entscheidung _____ 2 35		□ institutionelle Beratung _____ 07	
Form der Unterbringung, <u>nur ausfüllen bei</u>		□ soziale Gruppenarbeit _____ 08	
- Tagesgruppe (Schlüssel B, Ziffer 05 oder 06) _____ 36-37		□ Erziehungsbeistand; Betreuungshelfer _____ 09	
- Vollzeitpflege (Schlüssel B, Ziffer 04 oder 05)		□ sozialpädagogische Familienhilfe _____ 10	
- Heimerziehung; sonstige betreute Wohnform (Schlüssel B, Ziffer 07, 08, 09)		□ Erziehung in einer Tagesgruppe _____ 11	
<b>Vorangegangene Hilfe</b>		□ Vollzeitpflege in einer anderen Familie _____ 12	
- keine _____ 01		□ Heimerziehung; sonstige betreute Wohnform _____ 13	
- ambulante Beratung in Fragen der Erziehung _____ 02		□ intensive sozialpädagogische Einzelbetreuung _____ 14	
- vorläufige Schutzmaßnahmen _____ 03		□ Eingliederungshilfe nach dem BSHG _____ 15	
- institutionelle Beratung _____ 04		□ Eingliederungshilfe nach § 35a SGB VIII _____ 16	
- soziale Gruppenarbeit _____ 05		□ Fortführung der bisherigen Hilfe bei Zuständigkeitswechsel des Jugendamtes _____ 17 63-64	
- Erziehungsbeistand; Betreuungshelfer _____ 06		<b>Anschließend Aufenthalt _____ 65-66</b>	
- sozialpädagogische Familienhilfe _____ 07		Bitte zutreffende Ziffer 01 - 05 oder 07 - 10 aus Schlüssel B auf der Rückseite einsetzen	
- Erziehung in einer Tagesgruppe _____ 08			
- Vollzeitpflege in einer anderen Familie _____ 09			
- Heimerziehung; sonstige betreute Wohnform _____ 10			
- intensive sozialpädagogische Einzelbetreuung _____ 11			
- Eingliederungshilfe nach dem BSHG _____ 12			
- Eingliederungshilfe nach § 35a SGB VIII _____ 13			
- Fortführung der bisherigen Hilfe bei Zuständigkeitswechsel des Jugendamtes _____ 14 38-39			

## Bitte beachten Sie beim Ausfüllen das beigelegte Informationsblatt !

Beim Ende der Hilfeart ist die **rechte Spalte** des Erhebungsvordrucks 4.2, der die durchgeschriebenen Daten der linken Spalte von Erhebungsvordruck 4.1 oder 4.4 enthält, **auszufüllen** und monatlich an das Statistische Landesamt weiterzuleiten.

Als Ende der Hilfeart gilt auch die Abgabe des Falles an ein anderes Jugendamt; anzukreuzen ist „Abgabe an ein anderes Jugendamt“.

**Ä n d e r t** sich die durchgeschriebene Hilfeart, bitte wie folgt verfahren:

Es ist die rechte Spalte des Erhebungsvordrucks 4.2 auszufüllen, gleichzeitig ist ein neuer Erhebungsvordruck 4.1 mit den aktuellen Angaben in der linken Spalte anzulegen.

Beide Erhebungsvordrucke (Beginn und Ende) sind an das Statistische Landesamt zu übermitteln.

Wird eine der Hilfen zur Erziehung außerhalb des Elternhauses für einen Jugendlichen nach Eintritt der Volljährigkeit weitergeführt, so gilt dieser Vorgang nicht als Wechsel der Hilfeart. In diesem Fall ist keine Meldung zu erstatten.

Ein Wechsel der Unterbringungsform innerhalb der Hilfearten „Vollzeitpflege“ oder „Heimerziehung“ bedeutet dagegen **nicht ein Ende** der Hilfeart; in diesem Fall ist der Erhebungsvordruck 4.3 auszufüllen.

<b>Schlüssel A</b>	<b>Schlüssel B</b>
1 - ledig .....	01 - Eltern .....
2 - verheiratet, zusammenlebend .....	02 - Elternteil mit Stiefelternteil oder Partner .....
3 - verheiratet, getrennt lebend .....	03 - allein erziehender Elternteil .....
4 - geschieden .....	04 - Großeltern/Verwandte .....
5 - verwitwet .....	05 - Pflegefamilie .....
6 - Eltern sind tot .....	06 - Tagesgruppe in einer Einrichtung .....
7 - unbekannt .....	07 - Heim .....
	08 - Wohngemeinschaft .....
	09 - eigene Wohnung .....
	10 - ohne feste Unterkunft .....

<b>Statistisches Landesamt</b>	<b>Statistik der Kinder- und Jugendhilfe - Teil I</b> <b>4 Hilfe zur Erziehung außerhalb des Elternhauses</b> <b>4.3 Wechsel der Unterbringungsform während der Hilfe 200_</b>
<b>Rechtsgrundlagen, Hilfsmerkmale:</b> Siehe Informationsblatt, das Bestandteil des Erhebungsvordrucks ist. Beim Ausfüllen bitte die Erläuterungen beachten! Bitte teilen Sie uns mit, an wen wir uns bei Rückfragen wenden dürfen (freiwillige Angabe):  <div style="display: flex; justify-content: space-between;"> <span>_____</span> <span>_____</span> </div> <div style="display: flex; justify-content: space-between;"> <span>Name</span> <span>Telefon (Vorwahl/Rufnummer)</span> </div>	<b>Name und Anschrift der Auskunft gebenden Stelle:</b>  <hr/> <hr/> <hr/> <b>Kenn-Nummer:</b> _____

Kreis ----- Gemeinde - Gemeindeteil ----- Lfd. Nr. -----	<div style="display: flex; justify-content: space-around;"> <div style="border: 1px solid black; width: 20px; height: 20px;"></div> <div style="border: 1px solid black; width: 20px; height: 20px;"></div> <div style="border: 1px solid black; width: 20px; height: 20px;"></div> <div style="border: 1px solid black; width: 20px; height: 20px;"></div> <div style="border: 1px solid black; width: 20px; height: 20px;"></div> <div style="border: 1px solid black; width: 20px; height: 20px;"></div> <div style="border: 1px solid black; width: 20px; height: 20px;"></div> <div style="border: 1px solid black; width: 20px; height: 20px;"></div> </div>
Wird vom Statistischen Landesamt ausgefüllt!	

**Bitte nur ausfüllen, wenn die Unterbringungsform innerhalb der Hilfearten „Vollzeitpflege in einer anderen Familie“ bzw. innerhalb „Heimerziehung; sonstige betreute Wohnform“ wechselt!**

**Bei Wechsel von „Vollzeitpflege in einer anderen Familie“ zu „Heimerziehung; sonstige betreute Wohnform“ oder umgekehrt nicht diesen Bogen verwenden, sondern „Ende der Hilfe“ und „Beginn der Hilfe“.**

Datum des Wechsels .....	Tag    Monat    Jahr <div style="display: flex; justify-content: space-around;"> <div style="border: 1px solid black; width: 20px; height: 20px;"></div> <div style="border: 1px solid black; width: 20px; height: 20px;"></div> <div style="border: 1px solid black; width: 20px; height: 20px; text-align: center;">2   0   0  </div> </div>
	15 - 22

<b>Angaben zur Person</b>	
<b>Geschlecht</b>	
- männlich .....	<input type="checkbox"/> 1
- weiblich .....	<input type="checkbox"/> 2      23
Geburtsjahr .....	<div style="border: 1px solid black; width: 40px; height: 20px; display: flex; justify-content: space-around;"> <span></span><span></span><span></span><span></span> </div> 24 - 27
<b>Staatsangehörigkeit</b>	
- deutsch .....	<input type="checkbox"/> 1
- nicht-deutsch .....	<input type="checkbox"/> 2      28

<u>Hier: Unterbringungswechsel im Rahmen der</u> <b><u>Vollzeitpflege in einer anderen Familie</u></b>			
Form der Unterbringung	bisher	jetzt	
- Großeltern/Verwandte .....	<input type="checkbox"/> 1	<input type="checkbox"/> 1	
- Pflegefamilie .....	<input type="checkbox"/> 2	<input type="checkbox"/> 2	
<u>Hier: Unterbringungswechsel im Rahmen von</u> <b><u>Heimerziehung; Erziehung in einer sonstigen betreuten Wohnform</u></b>			
Form der Unterbringung	bisher	jetzt	
- Heim .....	<input type="checkbox"/> 3	<input type="checkbox"/> 3	
- Wohngemeinschaft .....	<input type="checkbox"/> 4	<input type="checkbox"/> 4	
- eigene Wohnung .....	<input type="checkbox"/> 5    30	<input type="checkbox"/> 5    31	

**Informationsblatt****als Bestandteil der Erhebungsvordrucke der Statistik der Kinder- und Jugendhilfe  
Teil I, 4: Hilfe zur Erziehung außerhalb des Elternhauses (§§ 32-35, 41 SGB VIII)****Art, Zweck und Umfang der Erhebung**

Über die erzieherischen Hilfen außerhalb des Elternhauses wird bei allen öffentlichen Trägern der Jugendhilfe eine Totalerhebung durchgeführt. Dazu sind jährlich die begonnenen und beendeten Hilfen, die ganz oder überwiegend mit einer Unterbringung des jungen Menschen außerhalb des Elternhauses verbunden sind, sowie Änderungen der Form der Unterbringung bei gleichbleibender Hilfeart zu erfassen. Außerdem ist in fünfjährigen Abständen, das nächste Mal zum 31.12.2000, der Bestand, d.h. die Zahl junger Menschen, die am Jahreswechsel Hilfen außerhalb des Elternhauses erhalten, zu ermitteln. Zweck der Erhebung ist es, einen Überblick über Art, Umfang und Entwicklungstendenz der verschiedenen von den Jugendämtern gewährten Einzelhilfen und über die Struktur der Hilfeempfänger zu vermitteln. Die Ergebnisse dienen den Trägern der Jugendhilfe als Grundlage für Planungsentscheidungen und zur Weiterentwicklung des Jugendhilferechts.

**Rechtsgrundlagen**

§§ 98 bis 103 des Achten Buches Sozialgesetzbuch (SGB VIII) in der Fassung der Bekanntmachung vom 8. Dezember 1998 (BGBl. I S. 3546) in Verbindung mit dem Gesetz über die Statistik für Bundeszwecke (Bundesstatistikgesetz - BStatG) vom 22. Januar 1987 (BGBl. I S. 462, 565), zuletzt geändert durch Artikel 2 des Gesetzes vom 16. Juni 1998 (BGBl. I S. 1300).

Erhoben werden die Angaben zu § 99 Abs. 1 Nr. 3 SGB VIII.

Die Auskunftspflicht ergibt sich aus § 102 Abs. 2 Nr. 1 SGB VIII in Verbindung mit § 15 BStatG. Hiernach sind die örtlichen Träger der Jugendhilfe auskunftspflichtig. Gemäß § 15 Abs. 6 BStatG haben Widerspruch und Anfechtungsklage gegen die Aufforderung zur Auskunftserteilung keine aufschiebende Wirkung.

**Geheimhaltung**

Die erhobenen Einzelangaben werden nach § 16 BStatG geheimgehalten.

**Hilfsmerkmale, Trennen und Löschen, laufende Nummern/Ordnungsnummern**

Name und Anschrift der Auskunft gebenden Stelle, die Kenn-Nummer, die von der Hilfe leistenden Stelle für jeden zu meldenden Fall frei vergeben wird, sowie Name und Telefonnummer der für eventuelle Rückfragen zur Verfügung stehenden Person sind Hilfsmerkmale, die lediglich der technischen Durchführung der Erhebung dienen. Sie werden nach Abschluss der Eingangsprüfung vom Erhebungsvordruck getrennt, gesondert aufbewahrt und spätestens nach Abschluss der nächsten Erhebung vernichtet.

Die verwendete „laufende Nummer“ ist eine frei vergebene Nummer, die nur der Unterscheidung der in die Erhebung einbezogenen Hilfeempfänger dient.

**Abgrenzung des Erhebungsbereichs, Hilfearten**

Die Erhebung erstreckt sich auf junge Menschen, die im Rahmen der folgenden vier Hilfearten betreut werden:

- Erziehung in einer Tagesgruppe,
- Vollzeitpflege in einer anderen Familie,
- Heimerziehung; sonstige betreute Wohnform,
- intensive sozialpädagogische Einzelbetreuung.

Die Hilfearten schließen sich i.d.R. gegenseitig aus; die statistische Erfassung knüpft immer nur an eine der vorstehenden Hilfearten an.

Zum Erhebungsbereich zählt nicht die Betreuung im Rahmen der Förderung von Kindern in Tageseinrichtungen und Tagespflege im Sinne der §§ 22 bis 26 SGB VIII und auch nicht die Betreuung mit einer Pflegeerlaubnis nach § 44 SGB VIII.

**Meldung zur Statistik**

Für die Befragung über Hilfen außerhalb des Elternhauses werden folgende Erhebungsvordrucke verwendet:

**4.1 Beginn der Hilfe****4.2 Ende der Hilfe****4.3 Wechsel der Unterbringungsform während der Hilfe**

Für jeden jungen Menschen, für den eine der Hilfen außerhalb des Elternhauses neu begonnen wird, ist ein Erhebungsvordruck „4.1 Beginn der Hilfe“ im Durchschreibeverfahren auszufüllen. Die Erhebungsvordrucke „4.1 Beginn der Hilfe“ sind monatlich an das Statistische Landesamt zu senden.

Der Erhebungsvordruck „4.2 Ende der Hilfe“ mit den durchgeschriebenen Daten bleibt für die Dauer der Hilfegewährung in den Akten der Berichtsstelle. Hier sind nach Abschluss der Hilfe die Angaben für die rechte Spalte einzutragen; danach ist der Erhebungsvordruck unmittelbar dem Statistischen Landesamt zu übermitteln.

Ist ein junger Mensch außerhalb der räumlichen Zuständigkeit des örtlichen Trägers untergebracht, müssen sämtliche Meldungen zur Statistik durch den Träger erfolgen, der diese Unterbringung veranlasst hat und i.d.R. auch Kostenträger ist. Von dem Träger, in dessen räumlichem Zuständigkeitsbereich sich der Unterbringungsort befindet, ist in diesem Fall keine Meldung zu erstatten.

Ändert sich die Hilfeart oder wird die Hilfe von einem anderen Jugendamt fortgesetzt, so ist die Hilfe als beendet zu melden (Erhebungsvordruck 4.2) und für die neue Hilfeart bzw. vom neu zuständigen Jugendamt eine Meldung "Beginn der Hilfe" (Erhebungsvordruck 4.1) zu erstatten. Dieses Verfahren gilt auch, wenn die örtliche Zuständigkeit z.B. bei Vollzeitpflegen (§ 33 SGB VIII) entsprechend § 86 Abs. 6 SGB VIII an das Jugendamt übergeht, in dessen örtlicher Zuständigkeit die Pflegeperson ihren gewöhnlichen Aufenthalt hat.

Entsprechend diesem Modus sind alle begonnenen und beendeten Hilfen (Zu- und Abgänge) sowie die Wechsel der Unterbringungsform während der Hilfe spätestens monatlich zur Statistik zu melden.



### **Wichtig:**

Auf der Grundlage der Bestandserhebung zum 31.12.2000 erfolgt bis zur nächsten durchzuführenden Bestandszählung (31.12.2005) eine jährliche Fortschreibung anhand der Meldungen von Zu- und Abgängen sowie Änderungen der Unterbringungsform. Fehlerhafte Angaben auf den Erhebungsvordrucken und insbesondere nicht gemeldete beendete Hilfen beeinflussen die Bestandszahlen (bereits auf Kreisebene) nicht nur im Berichtsjahr, sondern auch in allen Nachfolgejahren bis zur nächsten Bestandsermittlung.

## **Erläuterungen zu dem Erhebungsvordruck**

### **4.1 Beginn der Hilfe**

#### **Staatsangehörigkeit (20)**

Besitzt der junge Mensch außer der deutschen noch eine weitere Staatsangehörigkeit, so ist nur „deutsch“ anzukreuzen.

#### **Familienstand der Eltern/des sorgeberechtigten Elternteils (22)**

Maßgebend ist der Familienstand **bei Beginn** der Hilfe. Wird z.B. ein Kind bei einer Pflegefamilie untergebracht, weil die Eltern verstorben sind, so ist als Familienstand 06 „Eltern sind tot“ anzugeben.

#### **Entzug der elterlichen Sorge (23)**

Dieses Feld ist nur zu markieren, wenn die elterliche Sorge vollständig oder teilweise entzogen ist. Ansonsten bleibt das Feld frei. Maßgebend sind die Verhältnisse bei Beginn der Hilfe.

#### **Aufenthalt vor dieser Hilfestellung (24 - 25)**

##### **Schlüssel B**

Maßgebend ist der letzte übliche Aufenthalt **im Zeitraum** vor der Hilfestellung.

**Beispiel:** Ein Kind lebt bei seinen Eltern, als beide Elternteile versterben. Es wird für einige Tage von Verwandten betreut, ehe es endgültig in einem Heim untergebracht wird. Als Aufenthalt ist 01 „Eltern“, nicht hingegen 04 „Großeltern/Verwandte“ anzugeben.

06 „Tagesgruppe in einer Einrichtung“ gilt nur in Verbindung mit der Form der Unterbringung und darf deshalb hier nicht eingetragen werden.

Falls sich der junge Mensch vor der Hilfestellung in einem Internat aufgehalten hat, ist 08 „Wohngemeinschaft“ anzugeben.

Bei Neugeborenen, die nach der Geburt im Krankenhaus sofort in einem Heim oder einer Pflegefamilie untergebracht werden, ist bei gemeinsamen Sorgerecht der Eltern 01 „Eltern“ anzugeben, liegt das Sorgerecht nur bei einem Elternteil, ist 03 „allein erziehender Elternteil“ anzugeben.

Zu den Eltern zählen auch Adoptiveltern, dagegen nicht Pflegeeltern.

Lässt sich der Aufenthalt des jungen Menschen vor Beginn der Hilfestellung nicht eindeutig bestimmen, so ist der letzte bekannte Aufenthalt gemäß Schlüssel B anzugeben.

#### **Schulverhältnis vor Beginn der Hilfe (26)/Ausbildungsverhältnis vor Beginn der Hilfe (27)**

Bei beiden Fragen ist unabhängig vom Alter des jungen Menschen **jeweils eine Angabe** zu machen. Dabei ist nur das Schul- bzw. Ausbildungsverhältnis zu berücksichtigen,

das unmittelbar vor Beginn der Hilfe besteht. Bereits vorher abgeschlossene oder abgebrochene Schul- und Berufsausbildungen sind nicht anzugeben.

**Beispiel:** Ein junger Mensch hat die Realschule erfolgreich abgeschlossen und befindet sich auf Ausbildungsplatzsuche. In diesem Fall ist als Schulverhältnis vor Beginn der Hilfe „nicht in einer Schule“ und als Ausbildungsverhältnis vor Beginn der Hilfe „nicht in Berufsausbildung oder beruflicher Bildung“ anzugeben.

- Weiterführende Schulen (3) sind zum Beispiel: Realschule, Gymnasium, Gesamtschule mit den Bildungsgängen Realschule, Gymnasium sowie die Schuljahre fünf und sechs der Orientierungsstufe.
- Berufsschule (4): Hierunter fallen neben der „klassischen“ Berufsschule (mit Schulpflicht) auch das Berufsvorbereitungsjahr sowie das Berufsgrundbildungsjahr.
- Berufsausbildung (1) ist nur dann anzukreuzen, wenn ein durch Berufsausbildungsvertrag begründetes Berufsausbildungsverhältnis geschlossen wurde.
- Die „sonstige berufliche Bildung“ (2) umfasst alle berufsbildenden Maßnahmen, die weder unter „Berufsschule“ noch unter „Berufsausbildung“ fallen, unabhängig davon, ob sie ganz oder teilweise in Schulen stattfinden (z.B. in Berufsfachschulen).
- „Nicht in Berufsausbildung oder beruflicher Bildung“ (3) ist anzugeben, wenn ein Kind aufgrund seines Alters für eine Berufsausbildung nicht in Frage kommt.
- Ist der junge Mensch anderweitig erwerbstätig, ist ebenfalls „nicht in Berufsausbildung oder beruflicher Bildung“ (3) anzugeben.

#### **Hilfeart (28)**

- Erziehung in einer Tagesgruppe  
Diese Hilfeart umfasst sowohl die teilstationäre Hilfe zur Erziehung in einer Einrichtung (Tagesgruppe in einer Einrichtung) als auch die in einer geeigneten Form der Familienpflege (auch als Einzelpflege) gewährte Hilfe.
- Vollzeitpflege in einer anderen Familie  
Einzubeziehen sind auch junge Menschen, die bei Großeltern sowie Verwandten oder Verschwägerten bis zum dritten Grad untergebracht sind, soweit ihnen erzieherische Hilfe gewährt wird. Hierzu gehören **nicht** Pflegekinder, die sich außerhalb des Elternhauses in Familienpflege befinden und für die eine Pflegeerlaubnis nach § 44 SGB VIII erteilt wurde.
- Heimerziehung; sonstige betreute Wohnform  
Im Rahmen dieser Hilfeart können junge Menschen sowohl in Heimen mit sozialpädagogischer Zielsetzung untergebracht werden als auch in selbständigen, pädagogisch betreuten Jugendwohngemeinschaften sowie in der Form des betreuten Einzelwohnens.
- Intensive sozialpädagogische Einzelbetreuung  
Die Betreuung ist sehr stark auf die individuelle Lebenssituation des jungen Menschen abgestellt und erfordert mitunter die Präsenz bzw. Ansprechbereitschaft des Pädagogen rund um die Uhr. Der betreute junge Mensch lebt i.d.R. in einer eigenen Wohnung. Die Betreuung wird auch in der Familie oder in Institutionen (z.B. Justizvollzugsanstalt, Psychiatrie) durchgeführt.

## Beginn der Hilfe (29 - 34)

Als Beginn der Hilfe gilt der Monat, in welchem der junge Mensch im Rahmen der Hilfestellung außerhalb des Elternhauses untergebracht wird.

## Familienrichterliche Entscheidung (35)

Unterbringung erfolgte

### - mit familienrichterlicher Entscheidung

Ist nur anzugeben, wenn das Kind oder die/der Jugendliche im Zusammenhang mit einem Erziehungsmangel in der Herkunftsfamilie nach §§ 1666, 1666a BGB untergebracht wurde.

Falls dies zutrifft, bitten wir zu beachten, dass auch das Feld „Entzug der elterlichen Sorge“ markiert werden muss, da bei einer Unterbringung mit familienrichterlicher Entscheidung auch immer das Sorgerecht der Eltern ganz oder teilweise entzogen wird.

### - ohne familienrichterliche Entscheidung

Erfolgt die Unterbringung des Kindes oder der/des Jugendlichen wegen des Todes der Eltern, ist das Feld „ohne familienrichterliche Entscheidung“ anzukreuzen. In diesem Fall entfällt auch die Markierung bei der Frage nach dem „Entzug der elterlichen Sorge“.

Wird die Hilfe zur Erziehung durch ein Jugendgericht angeordnet, so ist ebenfalls „ohne familienrichterliche Entscheidung“ anzugeben.

## Form der Unterbringung (36 - 37)

### Schlüssel B (Schlüsselnummer 04 - 09)

Hier ist anzugeben, wo der junge Mensch sich während der Durchführung der erzieherischen Maßnahme aufhält. Die zu erfassenden Hilfearten werden grundsätzlich außerhalb des Elternhauses durchgeführt. Daher kommen für die Beantwortung nur 04 bis 09 in Betracht. Bei „betreutem Einzelwohnen“ ist 09 „eigene Wohnung“ einzutragen. Sonderformen der Unterbringung, wie z.B. die Durchführung einer erzieherischen Hilfe auf einem Segelschiff, sind als „Heim“ (07) anzugeben. Bei der Hilfeart „intensive sozialpädagogische Einzelbetreuung“ ist **keine** Unterbringungsform anzugeben.

Die vollständige Aussage über die gewährte Hilfe ergibt sich aus der Kombination der „Hilfeart“ (28) und der „Form der Unterbringung“ (36 - 37).

### Beispiele:

a) Ein Kind ist teilstationär in einem Heim untergebracht:

Anzukreuzen ist bei „Hilfeart“ 1 „Erziehung in einer Tagesgruppe“. Außerdem ist bei „Form der Unterbringung“ 06 „Tagesgruppe in einer Einrichtung“ einzutragen.

b) Einem Kind wird Hilfe zur Erziehung in einer Tagespflegestelle gewährt:

Anzukreuzen ist bei „Hilfeart“ 1 „Erziehung in einer Tagesgruppe“. Außerdem ist bei „Form der Unterbringung“ 05 „Pflegefamilie“ einzutragen.

## Vorangegangene Hilfe (38 - 39)

Anzugeben ist eine vorangegangene Hilfe auch dann, wenn sich die neue Hilfe nicht unmittelbar an sie anschließt; der zeitliche Abstand zur neuen Hilfe sollte jedoch nicht mehr als 3 Jahre betragen. Bei mehreren vorangegangenen Hilfen verschiedener Art ist die zuletzt gewährte anzugeben. Falls mehrere Hilfen gleichzeitig gewährt wurden, ist diejenige mit der höchsten Schlüsselnummer anzukreuzen.

„Vorläufige Schutzmaßnahmen“ umfasst die Inobhutnahme von Kindern und Jugendlichen sowie die Herausnahme des Kindes oder Jugendlichen ohne Zustimmung des Personensorgeberechtigten. Diese Antwortmöglichkeit ist nur anzukreuzen, wenn von dem jungen Menschen keine andere Hilfe **zeitgleich oder unmittelbar vorher** in Anspruch genommen wurde.

Bei der Weiterführung der Hilfeleistung durch ein anderes Jugendamt ist „Fortführung der bisherigen Hilfe bei Zuständigkeitswechsel des Jugendamtes“ zu markieren, wenn der junge Mensch nach der Übernahme weiter die gleiche Hilfe erhält wie vorher.

Die Hilfeart „ambulante Beratung in Fragen der Erziehung“ (02) umfasst auch eine Betreuung durch den allgemeinen Sozialdienst.

Die Antwortmöglichkeit „keine“ ist anzukreuzen, wenn keine der unter 02 bis 14 genannten Hilfen vorangegangen ist.

## Erläuterungen zu dem Erhebungsvordruck

### 4.2 Ende der Hilfe

## Ende der Hilfe (40 - 45)

Hier sind der Monat und das Jahr der Aufhebung der Hilfe einzutragen. Als Ende gilt auch die Abgabe an ein anderes Jugendamt.

## Schul- und Ausbildungsverhältnis bei Ende der Hilfe (46 - 47)

Siehe hierzu vorstehende Hinweise zu Schulverhältnis/ Ausbildungsverhältnis vor Beginn der Hilfe.

## Hat sich die Unterbringungsform geändert? (48 - 50)

### Schlüssel B (Schlüsselnummer 04 - 09)

Hier ist ein Wechsel der Unterbringungsform während der Hilfestellung anzugeben. Die Unterbringungsform kann sich im Verlauf einer Hilfe mehrfach ändern. Sofern ein Wechsel in der Unterbringungsform stattgefunden hat, ist die Form der Unterbringung zum Ende der Hilfe anzugeben. Dies gilt auch, wenn die Form der Unterbringung zum Ende der Hilfe der Unterbringung zum Beginn der Hilfe entspricht.

**Beispiel:** Ein junger Mensch erhält die Hilfe „Heimerziehung; sonstige betreute Wohnform“ und wird zunächst in einem Heim untergebracht. Während die Hilfe andauert, wechselt er zuerst in eine Wohngemeinschaft, später dann erneut in ein Heim, wo er sich bis zum Abschluss der Hilfe aufhält. In diesem Fall ist als „Form der Unterbringung bei Ende der Hilfe“ 07 „Heim“ anzugeben.

Wechsel innerhalb der gleichen Unterbringungsform, z.B. Erziehung in unterschiedlichen Heimen, gelten nicht als Wechsel der Unterbringungsform.

Für die Beantwortung dieser Frage ist es unerheblich, ob sich an die abgeschlossene Hilfe unmittelbar eine weitere erzieherische Hilfe anschließt.

**Beispiel:** Ein Kind erhält als Hilfe „Vollzeitpflege in einer anderen Familie“ und lebt während der Hilfe ständig bei derselben Pflegefamilie. Unmittelbar nach Beendigung dieser Hilfe wird das Kind in einem Heim untergebracht. Bei der „Hilfe-Ende“-Meldung für die „Vollzeitpflege“ ist die Frage „Hat sich die Unterbringungsform geändert?“ mit nein zu beantworten. Die anschließende Heimunterbringung begründet eine neue Meldung „4.1 Beginn der Hilfe“.

### Unterbringung in Einrichtungen/Vollzeitpflege (51-62)

Hier ist nicht nur die zuletzt gewährte Hilfeart anzugeben, sondern auch eventuell vorausgegangene Hilfearten sind zu berücksichtigen. Die Fragen beziehen sich auf den bisherigen Lebensverlauf des jungen Menschen, soweit er erzieherische Hilfen außerhalb des Elternhauses erhalten hat.

Anzugeben ist die Dauer, die der junge Mensch in seinem bisherigen Leben in Heimen oder in Vollzeitpflege in anderen Familien (bei Großeltern/Verwandten oder in Pflegefamilien) verbracht hat, sowie die Zahl dieser Heime bzw. Familien.

**Beispiel:** Bei einem jungen Menschen endet die Hilfe zur Erziehung im November 2001, er hatte sich zuvor von April 1993 bis Oktober 1995 in einem Heim befunden, also 2 Jahre und 7 Monate, anschließend vom November 1996 bis Dezember 1997, also 1 Jahre und 2 Monate, in einer Pflegefamilie, und schließlich von Januar 1998 bis November 2001, also 3 Jahre und 11 Monate, wiederum in einem Heim, aber in einem anderen als zu Beginn der erzieherischen Maßnahmen. Hiermit ergeben sich als Aufenthaltszeiten in Heimen 6 Jahre und 6 Monate und in einer anderen Familie 1 Jahr und 2 Monate. Insgesamt hat der junge Mensch sich während der erzieherischen Maßnahmen in zwei Heimen und in einer anderen Familie aufhalten.

### Ursache für Ende der Hilfeart (63 - 64)

Es ist nur eine Angabe zulässig. Sollte mehr als eine Ursache zutreffen, ist diejenige mit der höchsten Schlüsselnummer anzugeben.

**Beispiel:** Als Ursachen kommen „vorzeitige Beendigung...“ sowie „Überleitung in eine der folgenden Hilfearten: Heimerziehung; sonstige betreute Wohnform“ in Betracht. Anzukreuzen ist 13.

- Unter „Abschluss“ fällt die Beendigung der Maßnahme wegen Erreichung des Erziehungszieles.
- „Sonstige Beendigung“ (04) ist z.B. anzukreuzen, wenn Tod, Behandlung in einem Krankenhaus/Psychiatrie oder Strafverfolgung die Ursache für das Ende der Hilfe ist. Auch die Beendigung der Hilfe ohne Erreichen des Erziehungszieles (z.B. bei Entweichen des jungen Menschen) ist hier anzugeben.
- Erfolgt im Anschluss an die Hilfe eine Betreuung durch den allgemeinen Sozialdienst, so ist als anschließende Hilfeart „ambulante Beratung in Fragen der Erziehung“ (06) anzugeben.
- Erfolgt die „Hilfe-Ende“-Meldung wegen eines Zuständigkeitswechsels des Jugendamtes und wird

die gleiche Hilfe von dem neu zuständigen Jugendamt weitergeführt, ist „Fortführung der bisherigen Hilfe bei Zuständigkeitswechsel des Jugendamtes“ (17) anzugeben.

### Anschließendender Aufenthalt (65 - 66)

#### Schlüssel B

Der Aufenthalt des jungen Menschen nach Beendigung der Hilfe deckt sich i.d.R. nicht mit der Unterbringung während der Hilfe. Schließt sich an die beendete Hilfe eine andere Hilfe zur Erziehung außerhalb des Elternhauses an, so ist (mit Ausnahme der „Erziehung in einer Tagesgruppe“) als anschließender Aufenthalt die Form der Unterbringung im Rahmen der neuen Hilfeart anzugeben.

Wenn die Hilfe damit endet, dass der junge Mensch stirbt, in einem Krankenhaus oder in der Psychiatrie behandelt oder in eine Justizvollzugsanstalt eingewiesen wird, entfällt die Verschlüsselung des anschließenden Aufenthalts. Dies gilt auch, wenn die Hilfe wegen Entweichens des jungen Menschen beendet wird und dessen Aufenthalt nicht bekannt ist.

### Erläuterungen zu dem Erhebungsvordruck

#### 4.3 Wechsel der Unterbringungsform während der Hilfe

### Angaben zur Person (23 - 29)

Die Angaben zur Person sind aus dem in der Akte liegenden Erhebungsvordruck „4.2 Ende der Hilfe“ **unverändert** zu übernehmen, auch wenn z.B. bei der Staatsangehörigkeit eine Änderung eingetreten sein sollte.

### Angaben zur Hilfe (30 - 31)

Ein Wechsel der Unterbringungsform kann **nur** innerhalb der Hilfearten „Vollzeitpflege“ oder „Heimerziehung; sonstige betreute Wohnform“ vorkommen.

Bisherige Unterbringungsform (30):

Handelt es sich um den ersten Unterbringungswechsel, ist die bisherige Unterbringungsform dem in der Akte liegenden Erhebungsvordruck „4.2 Ende der Hilfe“ zu entnehmen. Handelt es sich nicht um den ersten Wechsel, entspricht die bisherige Unterbringungsform der Angabe im zuletzt an das Statistische Landesamt geschickten Erhebungsvordruck „4.3 Wechsel der Unterbringungsform“.

Zusätzlich ist die **neue Unterbringungsform** (31) anzugeben. Es empfiehlt sich, eine Durchschrift zu den Akten zu nehmen.



# Bevölkerung nach Altersgruppen, Geschlecht und Ländern

Lfd. Nr.	Alter von ... bis unter ... Jahren	Deutschland	Baden-Württemberg	Bayern	Berlin	Brandenburg	Bremen	Hamburg	Hessen	Mecklenburg-Vorpommern
Männ										
1	Insgesamt	40 214 192	5 177 563	6 003 525	1 645 964	1 281 127	318 548	834 346	2 975 930	874 051
	darunter:									
2	unter 3	1 184 162	166 579	189 243	44 173	28 280	9 046	24 123	90 719	19 593
3	3 - 6	1 231 722	177 348	200 057	42 208	26 673	9 459	23 764	95 365	17 842
4	6 - 9	1 234 036	179 860	205 161	40 372	23 527	9 187	22 867	94 418	15 610
5	9 - 12	1 393 594	189 750	218 120	48 175	39 180	9 824	24 453	99 909	27 541
6	12 - 15	1 473 769	187 939	213 155	55 531	56 695	9 705	24 054	99 525	41 094
7	15 - 18	1 408 386	176 695	199 401	54 414	59 298	9 396	23 438	94 066	42 145
8	18 - 21	1 455 176	182 094	208 508	58 563	59 253	10 443	25 895	98 186	42 720
9	21 - 24	1 429 114	180 284	207 689	63 406	53 271	11 063	30 030	98 634	39 778
10	24 - 27	1 404 367	184 954	212 638	66 754	42 177	11 858	36 100	102 997	30 720
11	unter 18	7 925 669	1 078 171	1 225 137	284 873	233 653	56 617	142 699	574 002	163 825
12	unter 27	12 214 326	1 625 503	1 853 972	473 596	388 354	89 981	234 724	873 819	277 043
13	unter 21	9 380 845	1 260 265	1 433 645	343 436	292 906	67 060	168 594	672 188	206 545
14	12 - 18	2 882 155	364 634	412 556	109 945	115 993	19 101	47 492	193 591	83 239
15	12 - 27	7 170 812	911 966	1 041 391	298 668	270 694	52 465	139 517	493 408	196 457
Weib										
16	Insgesamt	42 125 238	5 383 197	6 276 879	1 739 185	1 315 061	341 779	886 617	3 096 932	893 747
	darunter:									
17	unter 3	1 122 155	157 506	179 113	42 408	26 899	8 662	22 844	86 180	18 663
18	3 - 6	1 168 161	168 011	189 555	40 058	25 245	8 774	22 621	90 206	16 721
19	6 - 9	1 170 739	169 805	194 305	37 967	22 217	8 707	21 806	90 332	14 526
20	9 - 12	1 323 404	180 373	206 767	45 574	37 575	9 180	23 105	95 422	26 160
21	12 - 15	1 395 871	178 554	201 121	52 787	54 210	9 374	22 398	94 212	38 509
22	15 - 18	1 334 227	167 696	190 029	51 774	55 959	9 083	21 268	88 486	40 126
23	18 - 21	1 391 847	178 618	203 166	57 609	52 969	10 750	25 950	95 618	38 623
24	21 - 24	1 380 809	179 494	206 346	64 948	45 187	11 471	32 193	99 725	32 774
25	24 - 27	1 349 711	181 682	209 004	66 915	35 182	11 754	35 818	103 520	24 994
26	unter 18	7 514 557	1 021 945	1 160 890	270 568	222 105	53 780	134 042	544 838	154 705
27	unter 27	11 636 924	1 561 739	1 779 406	460 040	355 443	87 755	228 003	843 701	251 096
28	unter 21	8 906 404	1 200 563	1 364 056	328 177	275 074	64 530	159 992	640 456	193 328
29	12 - 18	2 730 098	346 250	391 150	104 561	110 169	18 457	43 666	182 698	78 635
30	12 - 27	6 852 465	886 044	1 009 666	294 033	243 507	52 432	137 627	481 561	175 026
Ins										
31	Insgesamt	82 339 430	10 560 760	12 280 404	3 385 149	2 596 188	660 327	1 720 963	6 072 862	1 767 798
	darunter:									
32	unter 3	2 306 317	324 085	368 356	86 581	55 179	17 708	46 967	176 899	38 256
33	3 - 6	2 399 883	345 359	389 612	82 266	51 918	18 233	46 385	185 571	34 563
34	6 - 9	2 404 775	349 665	399 466	78 339	45 744	17 894	44 673	184 750	30 136
35	9 - 12	2 716 998	370 123	424 887	93 749	76 755	19 004	47 558	195 331	53 701
36	12 - 15	2 869 640	366 493	414 276	108 318	110 905	19 079	46 452	193 737	79 603
37	15 - 18	2 742 613	344 391	389 430	106 188	115 257	18 479	44 706	182 552	82 271
38	18 - 21	2 847 023	360 712	411 674	116 172	112 222	21 193	51 845	193 804	81 343
39	21 - 24	2 809 923	359 778	414 035	128 354	98 458	22 534	62 223	198 359	72 552
40	24 - 27	2 754 078	366 636	421 642	133 669	77 359	23 612	71 918	206 517	55 714
41	unter 18	15 440 226	2 100 116	2 386 027	555 441	455 758	110 397	276 741	1 118 840	318 530
42	unter 27	23 851 250	3 187 242	3 633 378	933 636	743 797	177 736	462 727	1 717 520	528 139
43	unter 21	18 287 249	2 460 828	2 797 701	671 613	567 980	131 590	328 586	1 312 644	399 873
44	12 - 18	5 612 253	710 884	803 706	214 506	226 162	37 558	91 158	376 289	161 874
45	12 - 27	14 023 277	1 798 010	2 051 057	592 701	514 201	104 897	277 144	974 969	371 483

HANG  
Altersgruppen, Geschlecht und Ländern

Nieder- sachsen	Nordrhein- Westfalen	Rheinland- Pfalz	Saarland	Sachsen	Sachsen- Anhalt	Schleswig- Holstein	Thüringen	Nachrichtlich		Lfd. Nr.
								Früheres Bundesgebiet ohne Berlin	Neue Länder ohne Berlin	
lich										
3 884 171	8 767 994	1 981 234	517 676	2 135 478	1 263 832	1 366 762	1 185 991	31 827 749	6 740 479	1
123 620	270 759	59 611	13 355	48 796	27 870	42 168	26 227	989 223	150 766	2
132 471	290 039	64 329	14 962	42 284	25 012	45 881	24 028	1 053 675	135 839	3
134 934	298 044	66 890	16 060	37 131	22 893	46 073	21 009	1 073 494	120 170	4
142 858	320 422	72 508	18 060	61 007	38 177	49 097	34 513	1 145 001	200 418	5
141 016	316 688	72 547	18 114	86 354	53 774	47 837	49 741	1 130 580	287 658	6
130 942	293 244	67 846	17 112	89 811	55 553	42 614	52 411	1 054 754	299 218	7
133 691	300 964	69 298	17 822	92 795	56 354	44 052	54 538	1 090 953	305 660	8
130 897	292 346	66 068	16 854	91 596	52 072	43 645	51 481	1 077 510	288 198	9
130 705	298 657	64 840	16 512	76 691	41 385	44 861	42 518	1 104 122	233 491	10
805 841	1 789 196	403 731	97 663	365 383	223 279	273 670	207 929	6 446 727	1 194 069	11
1 201 134	2 681 163	603 937	148 851	626 465	373 090	406 228	356 466	9 719 312	2 021 418	12
939 532	2 090 160	473 029	115 485	458 178	279 633	317 722	262 467	7 537 680	1 499 729	13
271 958	609 932	140 393	35 226	176 165	109 327	90 451	102 152	2 185 334	586 876	14
667 251	1 501 899	340 599	86 414	437 247	259 138	223 009	250 689	5 457 919	1 414 225	15
lich										
4 055 386	9 259 015	2 059 941	549 578	2 269 230	1 334 547	1 429 153	1 234 991	33 338 477	7 047 576	16
116 861	257 222	55 345	12 870	46 255	26 075	40 346	24 906	936 949	142 798	17
125 801	275 679	60 945	14 404	40 464	23 641	43 173	22 863	999 169	128 934	18
128 219	283 467	63 604	15 347	35 119	21 677	43 660	19 981	1 019 252	113 520	19
135 175	304 874	69 231	16 943	57 620	35 868	46 377	33 160	1 087 447	190 383	20
132 392	301 155	69 324	17 071	81 484	51 007	44 931	47 342	1 070 532	272 552	21
123 567	279 082	64 240	16 053	84 985	52 274	40 477	49 128	999 981	282 472	22
128 924	288 997	66 127	16 840	84 999	50 481	42 773	49 403	1 057 763	276 475	23
127 226	289 488	64 701	16 766	79 671	44 117	42 795	43 907	1 070 205	245 656	24
127 092	295 959	62 781	15 860	65 882	35 083	43 120	35 065	1 086 590	196 206	25
762 015	1 701 479	382 689	92 688	345 927	210 542	258 964	197 380	6 113 330	1 130 659	26
1 145 257	2 575 923	576 298	142 154	576 479	340 223	387 652	325 755	9 327 888	1 848 996	27
890 939	1 990 476	448 816	109 528	430 926	261 023	301 737	246 783	7 171 093	1 407 134	28
255 959	580 237	133 564	33 124	166 469	103 281	85 408	96 470	2 070 513	555 024	29
639 201	1 454 681	327 173	82 590	397 021	232 962	214 096	224 845	5 285 071	1 273 361	30
gesamt										
7 939 557	18 027 009	4 041 175	1 067 254	4 404 708	2 598 379	2 795 915	2 420 982	65 166 226	13 788 055	31
240 481	527 981	114 956	26 225	95 051	53 945	82 514	51 133	1 926 172	293 564	32
258 272	565 718	125 274	29 366	82 748	48 653	89 054	46 891	2 052 844	264 773	33
263 153	581 511	130 494	31 407	72 250	44 570	89 733	40 990	2 092 746	233 690	34
278 033	625 296	141 739	35 003	118 627	74 045	95 474	67 673	2 232 448	390 801	35
273 408	617 843	141 871	35 185	167 838	104 781	92 768	97 083	2 201 112	560 210	36
254 509	572 326	132 086	33 165	174 796	107 827	83 091	101 539	2 054 735	581 690	37
262 615	589 961	135 425	34 662	177 794	106 835	86 825	103 941	2 148 716	582 135	38
258 123	581 834	130 769	33 620	171 267	96 189	86 440	95 388	2 147 715	533 854	39
257 797	594 616	127 621	32 372	142 573	76 468	87 981	77 583	2 190 712	429 697	40
1 567 856	3 490 675	786 420	190 351	711 310	433 821	532 634	405 309	12 560 057	2 324 728	41
2 346 391	5 257 086	1 180 235	291 005	1 202 944	713 313	793 880	682 221	19 047 200	3 870 414	42
1 830 471	4 080 636	921 845	225 013	889 104	540 656	619 459	509 250	14 708 773	2 906 863	43
527 917	1 190 169	273 957	68 350	342 634	212 608	175 859	198 622	4 255 847	1 141 900	44
1 306 452	2 956 580	667 772	169 004	834 268	492 100	437 105	475 534	10 742 990	2 687 586	45





# Fachserie 13: Sozialleistungen

## Reihe 1: Altersvorsorge und vermögenswirksame Leistungen

Die Ergebnisse des Mikrozensus zur *Altersvorsorge* werden jährlich (gesetzliche Rentenversicherung) bzw. im Abstand von vier Jahren (betriebliche Altersvorsorge, Lebensversicherung, vermögenswirksames Sparen) ermittelt und – wie die Ergebnisse zur Kranken- und Pflegeversicherung – in unregelmäßigen Abständen veröffentlicht. Die Tabellen zur *Rentenversicherung* enthalten Daten über Pflichtmitglieder und Beitragszahler nach der Beteiligung am Erwerbsleben, gegliedert nach Geschlecht, Altersgruppen, Stellung im Beruf, Art der gesetzlichen Rentenversicherung und des Versicherungsverhältnisses. Ergebnisse zur Art der *betrieblichen Altersvorsorge* sind nach Altersgruppen, Familienstand und monatlichem Nettoeinkommen der Erwerbstätigen veröffentlicht. Mit einer Periodizität von vier Jahren wird die Bevölkerung nach Bestehen und Höhe einer *Lebensversicherung* befragt. Die Ergebnisse sind u. a. nach Versicherungsklassen, Familienstand, Altersgruppen und monatlichem Nettoeinkommen dargestellt. Abhängig Erwerbstätige äußern sich im gleichen zeitlichen Abstand zum Erhalt *vermögenswirksamer Leistungen* und ihrer Anlage. Die Angaben zur *Krankenversicherung* beziehen sich auf die Bevölkerung nach der Beteiligung am Erwerbsleben, der Art der Krankenkasse/-Versicherung und des Versicherungsschutzes. Weitere Aufgliederungen erfolgen u. a. nach Geschlecht, Altersgruppen, Stellung im Beruf und monatlichem Nettoeinkommen.

Die Zugehörigkeit zur *sozialen* oder *privaten Pflegeversicherung*, sonstiger Anspruch auf Versorgung mit Pflegeleistungen sowie Informationen über *zusätzlichen privaten Pflegeversicherungsschutz* wird in der Erhebungen ab 1999 ebenfalls im Abstand von vier Jahren erfragt. Die Tabellen geben Auskunft über die Bevölkerung und ihre Beteiligung am Erwerbsleben und sind gegliedert nach Geschlecht, Altersgruppen und Art der Pflegeversicherung.

## Reihe 2: Sozialhilfe

Der *jährliche* Bericht enthält detaillierte Angaben über die Sozialhilfeempfänger/-innen sowie über die Ausgaben und Einnahmen der Sozialhilfe. Die Empfänger/-innen von Sozialhilfe werden u. a. nach Hilfearten, Geschlecht, Alter, Staatsangehörigkeit und Art der Unterbringung aufgegliedert. Darüber hinaus werden für die Empfänger laufender Hilfe zum Lebensunterhalt auch Angaben über den Erwerbsstatus, die besondere soziale Situation, die Bezugsdauer sowie über die wesentlichen Komponenten der Bedarfsberechnung nachgewiesen.

## Reihe 3: Kriegsopferfürsorge

In *zweijährlicher* Erscheinungsfolge berichtet diese Reihe über die Ausgaben und Einnahmen sowie über die Empfänger/-innen laufender und einmaliger Leistungen in länderweiser Gliederung. Der Nachweis erfolgt nach Hilfearten sowie nach Empfängergruppen (Beschädigte und Hinterbliebene sowie Sonderfürsorgeberechtigte).

## Reihe 4: Wohngeld

Die jährlichen Ergebnisse der Wohngeldstatistik enthalten Angaben zum spitz berechneten und pauschalierten Wohngeld und liefern detaillierte Daten über die Anzahl und Struktur der Wohngeldempfänger sowie deren Wohnkosten, Wohnverhältnisse und Wohngeldansprüche.

## Reihe 5.1: Schwerbehinderte Menschen

Die Veröffentlichung – Erscheinungsfolge alle *zwei Jahre* – enthält in länderweiser Gliederung Daten über die von den Versorgungsämtern als Schwerbehinderte anerkannten Personen, d. h. bei denen ein Grad der Behinderung um 50 und mehr Prozent festgestellt worden ist. Nachgewiesen werden die Schwerbehinderten nach Geschlecht, Altersgruppen, Staatsangehörigkeit, Grad der Behinderung, Art und Ursache der Behinderung sowie nach Mehrfachbehinderung.

## Reihe 6: Jugendhilfe

### 6.1.1: Institutionelle Beratung, Einzelbetreuung und sozialpädagogische Familienhilfe

Der *jährliche* Bericht enthält Angaben über die jungen Menschen, bei denen eine Erziehungsberatung abgeschlossen wurde, die durch einen Betreuungshelfer/-innen oder Erziehungsbeistand unterstützt werden und die an Maßnahmen der sozialen Gruppenarbeit teilnehmen sowie über die Familien, denen sozialpädagogische Familienhilfe gewährt wird. Darüber hinaus werden Informationen über die Hilfgewährung selbst, z. B. über den Anlaß und die Dauer, bereitgestellt.

### 6.1.2: Erzieherische Hilfen außerhalb des Elternhauses

Mit dieser Veröffentlichung werden *jährlich* Strukturdaten über die neu begonnenen und abgeschlossenen Hilfen zur Erziehung außerhalb des Elternhauses, nämlich Erziehung in einer Tagesgruppe, Vollzeitpflege, Heimerziehung und intensive sozialpädagogische Einzelbetreuung, sowie über den betroffenen Personenkreis zur Verfügung gestellt. Sie enthält auch fortgeschriebene Bestandsdaten zum Jahresende.

### 6.1.3: Adoptionen und sonstige Hilfen

Neben detaillierten Angaben zu den Adoptionen und Eckzahlen zur Adoptionsvermittlung werden in dieser Reihe auch die *jährlichen* Ergebnisse über die Pflegschaften, Vormundschaften, Beistandschaften und Vaterschaftsfeststellungen, die Sorgerechtsmaßnahmen und die Pflegeerlaubnis nachgewiesen. Ab 1995 sind Angaben zu Vorläufigen Schutzmaßnahmen (Inobhutnahme, Herausnahme) enthalten.

### 6.1.4: Erzieherische Hilfen außerhalb des Elternhauses am 31.12.2000

Alle *fünf Jahre*, zuletzt am 31.12.2000, wird eine Bestandserhebung über die Hilfen zur Erziehung außerhalb des Elternhauses durchgeführt, deren Ergebnisse in dieser Reihe dargestellt werden. Die Berichtsinhalte stimmen mit denen der Reihe 6.1.2 weitgehend überein.

## 6.2: Maßnahmen der Jugendarbeit im Rahmen der Jugendhilfe

Dieser in *vierjährigen* Abständen, letzte Erhebung im Jahr 2000, erscheinende Bericht enthält Angaben über die von den öffentlichen und freien Trägern der Jugendhilfe durchgeführten Maßnahmen der Jugendarbeit im Bereich der Kinder- und Jugendberufshilfe, der internationalen Jugendarbeit, der Jugendbildungsarbeit und der Fortbildungsmaßnahmen der Mitarbeiter in der Jugendarbeit. Nachgewiesen wird u. a. die Zahl der Maßnahmen und der Teilnehmer/-innen; die Maßnahmen werden nach Dauer und Trägerschaft gegliedert.

## 6.3: Einrichtungen und tätige Personen in der Jugendhilfe

Diese Veröffentlichung berichtet alle *vier Jahre*, zuletzt zum 31.12.1998, über Einrichtungen der Jugendhilfe und – soweit möglich – die in ihnen verfügbaren Plätze sowie über dort tätige Personen. Dabei wird gegliedert nach Trägerschaft und Art der Einrichtung, sowie nach Alter, Ausbildungsabschluß, Stellung im Beruf und Arbeitsbereich der in der Jugendhilfe tätigen Personen.

### 6.3.1: Tageseinrichtungen für Kinder

In *vierjähriger* Folge, erstmals zum 31.12.1994, bringt diese Reihe ausführliche Ergebnisse über die Tageseinrichtungen für Kinder. Sie vermitteln – z. T. in länderweise Gliederung – wichtige Strukturzahlen über die Art und Größe der Einrichtung sowie über demographische und erwerbsstatistische Angaben des dort tätigen Personals.

## 6.4: Ausgaben und Einnahmen der öffentlichen Jugendhilfe

Diese *jährliche* Veröffentlichung enthält ab 1992 die Ausgaben der öffentlichen Jugendhilfeträger für Maßnahmen und Einrichtungen sowie die korrespondierenden Einnahmen. Der Nachweis erfolgt nach Hilfe- bzw. Einrichtungsarten sowie nach Einnahme- und Ausgabenarten, z. B. Gebühren, Entgelte, Kostenbeiträge, Personalausgaben, Leistungen an Berechtigte, Investitionen und Zuschüsse an Träger der freien Jugendhilfe.

### **6.S.1: Einrichtungen und tätige Personen in der Jugendhilfe 1991 in den neuen Ländern und Berlin-Ost**

In diesem Sonderheft sind die Ergebnisse über die Einrichtungen der Jugendhilfe und deren Personal in den neuen Ländern und Berlin-Ost dargestellt. Sie ergänzen die Daten der Erhebung 1990 im früheren Bundesgebiet. Die Berichtsinhalte stimmen mit denen der Reihe 6.3 weitgehend überein.

### **Reihe 7: Leistungen an Asylbewerber**

Asylbewerber und sonstige nach dem Asylbewerberleistungsgesetz Berechtigte erhalten seit dem 1. November 1993 anstelle der Sozialhilfe Leistungen nach dem Asylbewerberleistungsgesetz. Angaben über Leistungen an diesen Personenkreis werden daher nicht mehr in der Sozialhilfestatistik, sondern ab dem Berichtsjahr 1994 in der *jährlichen* Asylbewerberleistungsstatistik erfaßt. Die differenzierten Ergebnisse der Statistik über die Leistungsempfänger sowie über die

Ausgaben und Einnahmen nach dem Asylbewerberleistungsgesetz sind in der o. g. Veröffentlichung dargestellt.

---

**DI STATIS**  
wissen. nutzen.

**Statistisches Bundesamt**  
**Gustav-Stresemann-Ring 11**  
**65189 Wiesbaden**

Die Veröffentlichungen sind über den Vertriebspartner: SFG – Servicecenter Fachverlage GmbH, Postfach 43 43, 72774 Reutlingen, Tel.: 0 70 71 / 93 53 50, E-Mail: [destatis@s-f-g.com](mailto:destatis@s-f-g.com) erhältlich.



# DEUTSCHLAND UND DIE WELT IN ZAHLEN!

Jetzt neu:

**Das Statistische Jahrbuch 2003**

**Herausgeber: Statistisches Bundesamt**



Das Statistische Jahrbuch 2003 ist ein unverzichtbares Nachschlagewerk für alle, die sich zuverlässig über Strukturen und Entwicklungen im In- und Ausland informieren wollen.

Das Statistische Jahrbuch für die Bundesrepublik Deutschland bietet in 26 Kapiteln ausführliche Informationen zu demographischen, ökonomischen, sozialen und kulturellen Gegebenheiten und Entwicklungen in Deutschland.

Das Auslandsjahrbuch enthält umfassende, vergleichbare Ergebnisse zu den Mitgliedstaaten der Europäischen Union und bietet in internationalen Übersichten aufschlussreiche Daten zu nahezu allen Ländern der Erde.

## Statistisches Jahrbuch 2003

- für die Bundesrepublik Deutschland und das Ausland  
Beide Bände mit der CD-ROM in einem Schuber zum Vorzugspreis: EUR 84,-  
ISBN 3-8246-0687-9

Als Einzelbände:

- für die Bundesrepublik Deutschland  
738 S., EUR 67,-  
ISBN 3-8246-0688-7
- für das Ausland  
368 S., EUR 31,-  
ISBN 3-8246-0689-5



- auf CD-ROM  
EUR 27,-  
ISBN 3-8246-0690-9

Zu beziehen durch den Buchhandel und über SFG-Servicecenter Fachverlage GmbH, Postfach 43 43, 72774 Reutlingen, Telefon 07071/93 53 50, Telefax 07071/93 53 35, E-Mail: [destatis@s-f-g.com](mailto:destatis@s-f-g.com) oder direkt über den Internet-Shop des Statistischen Bundesamtes unter [www.destatis.de/shop](http://www.destatis.de/shop)