

Fachserie 13 / Reihe 6.1.2

SOZIALLEISTUNGEN

Jugendhilfe

– Erzieherische Hilfen außerhalb
des Elternhauses –



2000

Fachserie 13 / Reihe 6.1.2

SOZIALLEISTUNGEN

**Jugendhilfe
– Erzieherische Hilfen außerhalb
des Elternhauses –**

2000

Herausgeber: Statistisches Bundesamt

Statistisches Bundesamt
Bibliothek • Dokumentation • Archiv

METZLER
POESCHEL

Herausgeber: Statistisches Bundesamt, Wiesbaden

Fachliche Informationen
zu dieser Veröffentlichung:

Gruppe IX E, Zweigstelle Bonn
Tel.: 0 18 88 / 644 81 52, -81 67
Fax: 0 18 88 / 644 89 90
jugendhilfe@destatis.de

Allgemeine Informationen
zum Datenangebot:

Informationsservice,
Tel.: 06 11 / 75 24 05
Fax: 06 11 / 75 33 30
info@destatis.de
www.destatis.de

Veröffentlichungskalender
der Pressestelle:
www.destatis.de/presse/deutsch/cal.htm

Erscheinungsfolge: jährlich

Erschienen im September 2002

Preis: EUR 13,65 [D]

Bestellnummer: 2130612-00700

Recyclingpapier aus 100 % Altpapier.

© Statistisches Bundesamt, Wiesbaden 2002

Für nichtgewerbliche Zwecke sind Vervielfältigung und unentgeltliche Verbreitung, auch auszugsweise, mit Quellenangabe gestattet. Die Verbreitung, auch auszugsweise, über elektronische Systeme/Datenträger bedarf der vorherigen Zustimmung. Alle übrigen Rechte bleiben vorbehalten.

Verlag: Metzler-Poeschel, Stuttgart

Verlagsauslieferung: SFG – Servicecenter Fachverlage GmbH
Postfach 43 43
72774 Reutlingen
Telefon: 0 70 71 / 93 53 50
Telefax: 0 70 71 / 93 53 35
www.s-f-g.com
destatis@s-f-g.com



Zeitreihenservice



In unserer Datenbank STATIS-BUND sind Daten aus verschiedenen Themenbereichen als Zeitreihen gespeichert und können gegen Entgelt via Internet (www.destatis.de/zeitreih) bezogen werden.

Schwerpunktt Themen:

- Produzierendes Gewerbe
- Volkswirtschaftliche Gesamtrechnungen
- Preise
- Löhne und Gehälter
- Erwerbstätigkeit
- Bevölkerung
- Binnen- und Außenhandel
- Bautätigkeit

Nutzungsmöglichkeit:

- Datenrecherche kostenfrei
- Datenabruf als registrierter Kunde
Anmeldung und Preisregelung über
www-zr.destatis.de/cgi-bin/regmeg.pl
- Datenbanksegmente außerdem verfügbar als
STATIS-CD-ROM (halbjährliche Ausgabe),
Informationen und Demo-CD-ROM über

Das komplette Datenbestandsverzeichnis finden Sie als kostenloses Download unter:
www-zr.destatis.de/dbv/dbv.htm

Informationen:

Telefon: 06 11 / 75 45 55

E-Mail: statistat@destatis.de



STATISTIK-SHOP



Über den STATISTIK-SHOP stehen rund um die Uhr (24 Stunden) Daten aus verschiedenen Themenbereichen als Download sofort zur Verfügung. Außerdem können diverse Printprodukte, CD-ROMs bzw. Diskettenpakete online bestellt werden unter www.destatis.de/shop.

Downloads-Themenauswahl:



- Gebiet, Bevölkerung, Erwerbstätigkeit, Wahlen
- Bildung, Sozialleistungen, Gesundheit, Rechtspflege
- Wohnen, Umwelt
- Wirtschaftsbereiche
- Außenhandel, Unternehmen, Handwerk
- Preise, Verdienste, Einkommen und Verbrauch
- Öffentliche Finanzen
- Volkswirtschaftliche und umweltökonomische Gesamtrechnungen
- Sonderberichte
- Klassifikationen

Bücher, Fachserien, CD-ROMs:



- Jahrbücher
- Fachserien zu den einzelnen Bereichen
- Schriftenreihe „Im Blickpunkt“
- Thematische Veröffentlichungen
- Gutachten des Rates von Sachverständigen für Umweltfragen
- Gutachten des Sachverständigenrates zur Begutachtung der gesamtwirtschaftlichen Entwicklung
- Organisations- und Methodenfragen
- Klassifikationen
- CD-ROMs und Diskettenpakete
- Gesamtkatalog

Informationen:

Telefon: 06 11 / 75 45 55

E-Mail: shop-produkte@destatis.de

Textteil

Übersicht über die im Tabellenprogramm berücksichtigten Merkmale	6
Begriffliche und methodische Erläuterungen	7
Schaubilder	9

Tabellenteil

Hilfe zur Erziehung außerhalb des Elternhauses

Ergebnisse für Deutschland

Begonnene Hilfen für junge Menschen 2000

1	Begonnene Hilfen für junge Menschen 2000 nach persönlichen Merkmalen, Art der Hilfe und Unterbringungsform	15
2	Begonnene Hilfen für junge Menschen 2000 nach Art der Hilfe, persönlichen Merkmalen sowie nach vorangegangener Hilfe	
2.1	Insgesamt	16
2.2	Erziehung in einer Tagesgruppe	18
2.3	Vollzeitpflege in einer anderen Familie	20
2.4	Heimerziehung; sonstige betreute Wohnform	22
2.5	Intensive sozialpädagogische Einzelbetreuung	24
3	Begonnene Hilfen für junge Menschen 2000 nach persönlichen Merkmalen sowie Schul- bzw. Ausbildungsverhältnis vor Beginn der Hilfe	26
4	Begonnene Hilfen für junge Menschen 2000 nach Art der Hilfe, persönlichen Merkmalen sowie Aufenthalt vor der Hilfe	
4.1	Insgesamt	27
4.2	Erziehung in einer Tagesgruppe	28
4.3	Vollzeitpflege in einer anderen Familie	29
4.4	Heimerziehung; sonstige betreute Wohnform	30
4.5	Intensive sozialpädagogische Einzelbetreuung	31
5	Begonnene Hilfen für junge Menschen 2000 nach Art der Hilfe, persönlichen Merkmalen, Familienstand der Eltern, Sorgerechtsstatus sowie Umständen der Unterbringung	
5.1	Insgesamt	32
5.2	Erziehung in einer Tagesgruppe	33
5.3	Vollzeitpflege in einer anderen Familie	34
5.4	Heimerziehung; sonstige betreute Wohnform	35
5.5	Intensive sozialpädagogische Einzelbetreuung	36

Beendete Hilfen für junge Menschen 2000

6	Beendete Hilfen für junge Menschen 2000 nach persönlichen Merkmalen, Art der Hilfe und Unterbringungsform bei Beginn und Ende der Hilfe	39
7	Beendete Hilfen für junge Menschen 2000 nach Art der Hilfe, persönlichen Merkmalen und vorangegangener Hilfe sowie nach Ursache der Beendigung der Hilfe(art)	
7.1	Insgesamt	40
7.2	Erziehung in einer Tagesgruppe	42
7.3	Vollzeitpflege in einer anderen Familie	44
7.4	Heimerziehung; sonstige betreute Wohnform	46
7.5	Intensive sozialpädagogische Einzelbetreuung	48

8	Beendete Hilfen für junge Menschen 2000 nach Altersgruppen sowie Schul- bzw. Ausbildungsverhältnis bei Beginn und Ende der Hilfe	50
9	Beendete Hilfen für junge Menschen 2000 nach Art der Hilfe, persönlichen Merkmalen sowie Aufenthalt vor der Hilfe und im Anschluss an die Hilfe	
9.1	Insgesamt	52
9.2	Erziehung in einer Tagesgruppe	53
9.3	Vollzeitpflege in einer anderen Familie	54
9.4	Heimerziehung; sonstige betreute Wohnform	55
9.5	Intensive sozialpädagogische Einzelbetreuung	56
10	Beendete Hilfen für junge Menschen 2000 nach Art der Hilfe, persönlichen Merkmalen und Unterbringungsform bei Ende der Hilfe sowie nach Dauer der Hilfe	
10.1	Insgesamt	57
10.2	Erziehung in einer Tagesgruppe	58
10.3	Vollzeitpflege in einer anderen Familie	59
10.4	Heimerziehung; sonstige betreute Wohnform	60
10.5	Intensive sozialpädagogische Einzelbetreuung	61
 Hilfen für junge Menschen am 31.12.2000		
11	Hilfen für junge Menschen am 31.12.2000 nach persönlichen Merkmalen, Art der Hilfe und Unterbringungsform	65
 Ergebnisse für das frühere Bundesgebiet		
12	Begonnene Hilfen für junge Menschen 2000 nach persönlichen Merkmalen, Art der Hilfe und Unterbringungsform	69
13	Beendete Hilfen für junge Menschen 2000 nach persönlichen Merkmalen, Art der Hilfe und Unterbringungsform bei Beginn und Ende der Hilfe	70
14	Hilfen für junge Menschen am 31.12.2000 nach persönlichen Merkmalen, Art der Hilfe und Unterbringungsform	71
 Ergebnisse für die neuen Länder und Berlin-Ost		
15	Begonnene Hilfen für junge Menschen 2000 nach persönlichen Merkmalen, Art der Hilfe und Unterbringungsform	75
16	Beendete Hilfen für junge Menschen 2000 nach persönlichen Merkmalen, Art der Hilfe und Unterbringungsform bei Beginn und Ende der Hilfe	76
17	Hilfen für junge Menschen am 31.12.2000 nach persönlichen Merkmalen, Art der Hilfe und Unterbringungsform	77
 Länderergebnisse		
18	Begonnene Hilfen für junge Menschen 2000 nach persönlichen Merkmalen, Aufenthalt vor der Hilfe, Familienstand der Eltern sowie nach Ländern	80
19	Begonnene Hilfen für junge Menschen 2000 nach Art der Hilfe und Unterbringungsform, vorangegangener Hilfe, Schul- bzw. Ausbildungsverhältnis vor Beginn der Hilfe sowie nach Ländern	
19.1	Insgesamt	84
19.2	Erziehung in einer Tagesgruppe	88
19.3	Vollzeitpflege in einer anderen Familie	90
19.4	Heimerziehung; sonstige betreute Wohnform	92
19.5	Intensive sozialpädagogische Einzelbetreuung	94

20	Beendete Hilfen für junge Menschen 2000 nach Art der Hilfe, persönlichen Merkmalen, Dauer der Hilfe sowie nach Ländern	
20.1	Insgesamt	96
20.2	Erziehung in einer Tagesgruppe	100
20.3	Vollzeitpflege in einer anderen Familie	104
20.4	Heimerziehung; sonstige betreute Wohnform	108
20.5	Intensive sozialpädagogische Einzelbetreuung	112
21	Beendete Hilfen für junge Menschen 2000 nach Art der Hilfe und Unterbringungsform, Ursache der Beendigung der Hilfeart, Aufenthalt im Anschluss an die Hilfestellung, Schul- bzw. Auszubildungsverhältnis bei Ende der Hilfe sowie nach Ländern	
21.1	Insgesamt	116
21.2	Erziehung in einer Tagesgruppe	120
21.3	Vollzeitpflege in einer anderen Familie	124
21.4	Heimerziehung; sonstige betreute Wohnform	128
2.5	Intensive sozialpädagogische Einzelbetreuung	132
22	Hilfen für junge Menschen am 31.12.2000 nach persönlichen Merkmalen, bisheriger Dauer der Hilfe, Familienstand der Eltern sowie nach Ländern	136

Anhang

Erhebungsunterlagen	140
Durchschnittliche Bevölkerung 1999 nach Altersgruppen, Geschlecht und Ländern	148
Bevölkerung am 31.12.2000 nach Altersgruppen, Geschlecht und Ländern	150

Gebietsstand

Die Angaben für **Deutschland** beziehen sich auf die Bundesrepublik Deutschland nach dem Gebietsstand seit dem 3.10.1990.

Die Angaben für das **frühere Bundesgebiet** beziehen sich auf die Bundesrepublik Deutschland nach dem Gebietsstand bis zum 3.10.1990; sie schließen Berlin-West ein.

Die Angaben für die **neuen Länder und Berlin-Ost** beziehen sich auf die Länder Brandenburg, Mecklenburg-Vorpommern, Sachsen, Sachsen-Anhalt und Thüringen sowie auf Berlin-Ost.

Zeichenerklärung

- = nichts vorhanden
- 0 = weniger als die Hälfte von 1 in der letzten besetzten Stelle, jedoch mehr als nichts
- X = Tabellenfach gesperrt, weil Aussage nicht sinnvoll

Abkürzungen

BSHG	Bundessozialhilfegesetz
SGB VIII	Achtes Buch Sozialgesetzbuch

Persönliche Merkmale sind: Geschlecht, Altersgruppen, Staatsangehörigkeit.

Übersicht über die in den Tabellen "Hilfe zur Erziehung außerhalb
des Elternhauses" berücksichtigten Merkmale

Auszählgruppe Erhebungsmerkmale	Tabellen-Nr.																					
	1	2	3	4	5	6	7	8	9	10	11	12	13	14	15	16	17	18	19	20	21	22
Begonnene Hilfen für junge Menschen	X	X	X	X	X							X			X			X	X			
Beendete Hilfen für junge Menschen						X	X	X	X	X			X			X				X	X	
Hilfen für junge Menschen am 31.12.2000											X			X			X					X
persönliche Merkmale	X	X	X	X	X	X	X	X	X	X	X	X	X	X	X	X	X	X		X		X
Art der Hilfe	X	X		X	X	X	X		X	X	X	X	X	X	X	X	X		X	X	X	
Unterbringungsform	X					X				X	X	X	X	X	X	X	X		X		X	
vorangegangene Hilfe		X					X												X			
Aufenthalt vor der Hilfe				X					X									X				
Aufenthalt im Anschluss an die Hilfe									X												X	
Familienstand der Eltern					X													X				X
Sorgerechtsstatus					X																	
Umstände der Unterbringung					X																	
Dauer der Hilfe										X										X		X
Ursache der Beendigung der Hilfe							X														X	
Schul- bzw. Ausbildungsverhältnis vor Beginn der Hilfe			X					X											X		X	
Länder																		X	X	X	X	X

Allgemeine Erläuterungen

Rechtsgrundlage der Kinder- und Jugendhilfestatistiken ist das im früheren Bundesgebiet am 1.1.1991 und in den neuen Ländern am 3.10.1990 in Kraft getretene Gesetz zur Neuordnung des Kinder- und Jugendhilferechts (Kinder- und Jugendhilfegesetz - KJHG) als Aachtes Buch Sozialgesetzbuch (SGB VIII).¹⁾

Die erzieherischen Hilfen gehören neben der Jugendarbeit, dem Jugendschutz, der Förderung der Erziehung in der Familie und der Förderung von Kindern in Tageseinrichtungen und Tagespflege zu den Leistungen der Jugendhilfe.²⁾

Die Hilfe zur Erziehung hat die Aufgabe, durch geeignete Maßnahmen die Erziehung im Elternhaus zu unterstützen, zu ergänzen und erforderlichenfalls zu ersetzen. Auf Hilfe zur Erziehung besteht in denjenigen Fällen ein Rechtsanspruch, in denen eine dem Wohle des Kindes oder des Jugendlichen entsprechende Erziehung nicht gewährleistet ist (§ 27 SGB VIII). Die Hilfen werden Kindern unter 14 Jahren, Jugendlichen ab 14 Jahren bis unter 18 Jahren sowie jungen Volljährigen ab 18 Jahren bis zur Vollendung des 21. Lebensjahres gewährt, in Ausnahmefällen darüber hinaus.

Die vorliegende Veröffentlichung befasst sich mit dem Teil der erzieherischen Hilfen, der außerhalb des Elternhauses gewährt wird. Mit diesen Hilfen wird Einfluss genommen auf die Verbesserung der Entwicklung der Kinder und Jugendlichen. Maßnahmen dazu sind die Erziehung in einer Tagesgruppe, Vollzeitpflege in einer Pflegefamilie sowie Heimerziehung und betreute Wohnformen. Die den jungen Volljährigen gewährten Hilfen sollen ihre Persönlichkeitsentwicklung unterstützen und sie zu einer eigenverantwortlichen Lebensführung befähigen.

Zu den erzieherischen Hilfen außerhalb des Elternhauses gehören:

Erziehung in einer Tagesgruppe

Sie kann sowohl in einem Heim als auch in einer geeigneten Form der Familienpflege erfolgen. Diese Hilfe ist überwiegend Kindern und Jugendlichen im Alter zwischen 8 und 14 Jahren bestimmt. Sie soll ihre Entwicklung durch soziales Lernen in der Gruppe, Begleitung der schulischen Förderung und die Elternarbeit unterstützen und dadurch den Verbleib des Kindes oder des Jugendlichen in seiner Familie sichern.

Vollzeitpflege in einer anderen Familie

Dabei erfolgt die Unterbringung in einer Pflegefamilie, bei Verwandten oder bei nicht Verwandten. Diese Hilfe kann

je nach Situation der Herkunftsfamilie entweder eine zeitlich befristete Erziehungshilfe oder eine auf Dauer angelegte Lebensform sein.

Heimerziehung und sonstige betreute Wohnform

Durch eine Verbindung von Alltagserleben und pädagogischen und therapeutischen Angeboten sollen Kinder und Jugendliche in ihrer Entwicklung gefördert werden. Ziel ist entweder die Rückkehr in ihre Familie oder die Unterbringung in Vollzeitpflege bei einer anderen Familie. Bei älteren Jugendlichen und jungen Volljährigen ist die Förderung zur Selbständigkeit ein wichtiger Aspekt der Hilfe.

Intensive sozialpädagogische Einzelbetreuung

Sie ist eine stark auf die individuelle Lebenssituation des jungen Menschen abgestellte Betreuung, die ihn in die Gesellschaft integrieren und zu einer eigenverantwortlichen Lebensführung befähigen soll. Diese Hilfeart wird Jugendlichen in besonders gefährdeten Lebenssituationen angeboten und ist in der Regel auf längere Zeit angelegt.

Erläuterungen zur Statistik

Bei den erzieherischen Hilfen außerhalb des Elternhauses liegen Verantwortlichkeit und Zuständigkeit bei den öffentlichen Jugendhilfeträgern.

In der Statistik werden durch getrennte Erhebungen erfasst:

1. begonnene erzieherische Hilfen außerhalb des Elternhauses (Zugänge - jährlich);
2. beendete erzieherische Hilfen außerhalb des Elternhauses (Abgänge - jährlich);
3. Wechsel der Unterbringungsform innerhalb einer Hilfeart (jährlich);
4. bestehende erzieherische Hilfen am Jahresende (alle fünf Jahre).

Die alle fünf Jahre, zuletzt zum 31. 12. 2000, durchzuführende Bestandserhebung, deren Ergebnisse in ausführlicher Form in der Fachserie 13, Reihe 6.1.4 dargestellt werden, bildet die Grundlage für eine jährliche Fortschreibung der bestehenden Hilfen mittels der Bewegungsdaten (Zu- und Abgänge sowie Änderungen der Unterbringungsform) in den dazwischen liegenden Jahren.

Die vorliegende, jährlich erscheinende Veröffentlichung enthält Daten über die begonnenen und beendeten Hilfen sowie einige Ergebnisse der Bestandserhebung zum 31. 12. 2000.

Gegenstand der Erhebungen sind sowohl persönliche als auch hilfebezogene Merkmale, die im einzelnen aus den im Anhang abgedruckten Erhebungsunterlagen ersichtlich sind. Besonders hingewiesen sei in diesem Zusammenhang darauf, dass beim Abschluss einer Hilfe auch nach der Dauer der gesamten bisherigen Unterbringung in Heimen und in anderen Familien sowie nach der Zahl der Heime und Familien gefragt wird, in denen der junge Mensch sich insgesamt während der erzieherischen Hilfe aufgehalten hat. Damit können Erkenntnisse über typische Abfolgen erzieherischer Hilfen gewonnen werden.

¹⁾Kinder- und Jugendhilfegesetz (KJHG) - Aachtes Buch Sozialgesetzbuch (SGB VIII) in der Fassung der Bekanntmachung vom 8. Dezember 1998 (BGBl. I S.3546), zuletzt geändert durch Artikel 10 Nr. 9 des Gesetzes vom 20. Juni 2002 (BGBl. I S. 1946).

²⁾Einen umfassenden Überblick über die Aufgaben der Jugendhilfe und der Jugendhilfestatistik gibt Ulrich Hoffmann: „Neuordnung der Jugendhilfestatistik“, in: Wirtschaft und Statistik, Heft 3/1991, S.153 ff.

Nähere Erläuterungen zur Abgrenzung des Erhebungsbe-
reichs sowie zu den einzelnen Merkmalen sind den im An-
hang abgedruckten Erhebungsunterlagen zu entnehmen.

Ergebnisse der Statistik

Heimerziehung, sonstige betreute Wohnform

Im Jahr 2000 wurden in Deutschland 27 800 Kinder, Ju-
gendliche und junge Erwachsene (unter 27 Jahren) neu in
einem Heim oder in einer betreuten Wohnform (betreute
Wohngemeinschaft, eigene Wohnung) untergebracht, 1 %
weniger als im Vorjahr.

Wurden im Jahr 1993 von den insgesamt 27 600 jungen
Menschen noch 24 800 (90 %) im Heim neu unterge-
bracht, so traf dies im Jahr 2000 nur auf 80 % oder
22 100 junge Menschen zu. Dagegen verdoppelte sich
2000 fast der Anteil der neu in einer Wohngemeinschaft
sozialpädagogisch betreuten jungen Menschen von 8 %
auf 15 % (4 200). Der Anteil der in einer eigenen Wohnung
sozialpädagogisch unterstützten Jugendlichen und jungen
Erwachsenen stieg von 2 % auf 5 % (1 500).

Diese Entwicklung zeigt, dass Jugendämter immer häufi-
ger junge Menschen im Rahmen der notwendigen Jugend-
hilfeleistungen in Eigenverantwortung einbinden, indem
sie entweder in Wohngruppen oder in einer eigenen Woh-
nung betreut werden, anstatt im Heim, der traditionell be-
vorzugten Unterbringungsform.

Weitere Veröffentlichungen zur Jugendhilfestatistik

1) Fachserie 13, Reihe

- 6.1.1 Institutionelle Beratung, Einzelbetreuung
und sozialpädagogische Familienhilfe
- jährlich

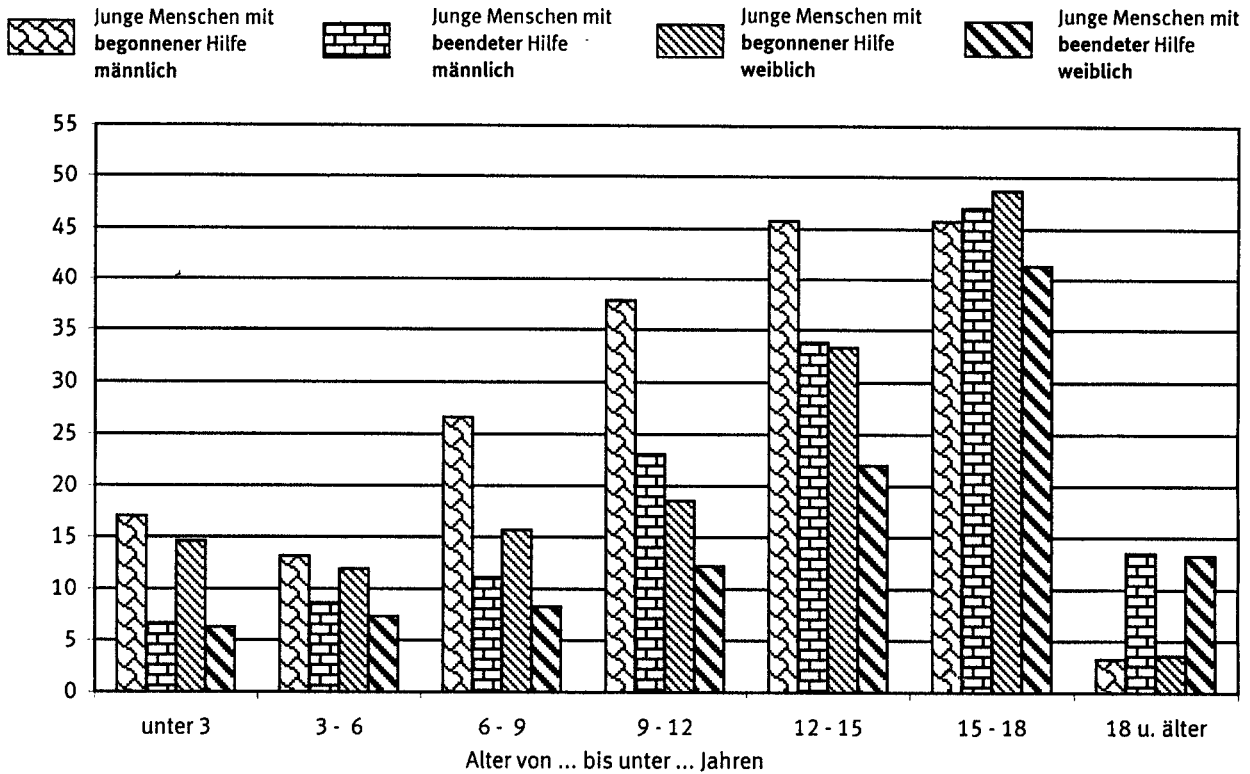
- 6.1.3 Adoptionen, vorläufige Schutzmaßnahmen
und sonstige Hilfen - jährlich
- 6.1.4 Erzieherische Hilfen außerhalb des Eltern-
hauses am 31. 12. 2000 - fünfjährlich
- 6.2 Maßnahmen der Jugendarbeit im Rahmen
der Jugendhilfe 2000 - vierjährlich
- 6.3 Einrichtungen und tätige Personen in der
Jugendhilfe 1998 - vierjährlich
- 6.3.1 Tageseinrichtungen für Kinder 1998
- vierjährlich
- 6.4 Ausgaben und Einnahmen der öffentlichen
Jugendhilfe - jährlich

2) Zeitschrift „Wirtschaft und Statistik“

- Erziehungsberatung 1991 (8/1993)
 - Ausgewählte erzieherische Hilfen 1991 (11/1993)
 - Jugendarbeit 1992 (9/1994)
 - Erzieherische Hilfen außerhalb des Elternhauses 1993
(7/1995)
 - Ausgaben und Einnahmen der Kinder- und Jugendhilfe
1993 (2/1996)
 - Tageseinrichtungen für Kinder am 31. Dezember 1994
(12/1996)
 - Einrichtungen und tätige Personen in der Jugendhilfe
1994 (4/1997)
 - Ambulante erzieherische Hilfen 1995 (7/1997)
 - Adoptionen 1998 (3/2000)
- ### 3) Schriftenreihe des Bundesministeriums für Familie, Senioren, Frauen und Jugend, Band 125
- „Konzeption der neuen Jugendhilfestatistik und erste
Ergebnisse für die neuen Länder und Berlin-Ost“

Schaubild 1

Deutschland
Hilfe zur Erziehung außerhalb des Elternhauses
Begonnene bzw. beendete Hilfen 2000 nach Altersgruppen und Geschlecht
je 10 000 junge Menschen¹⁾

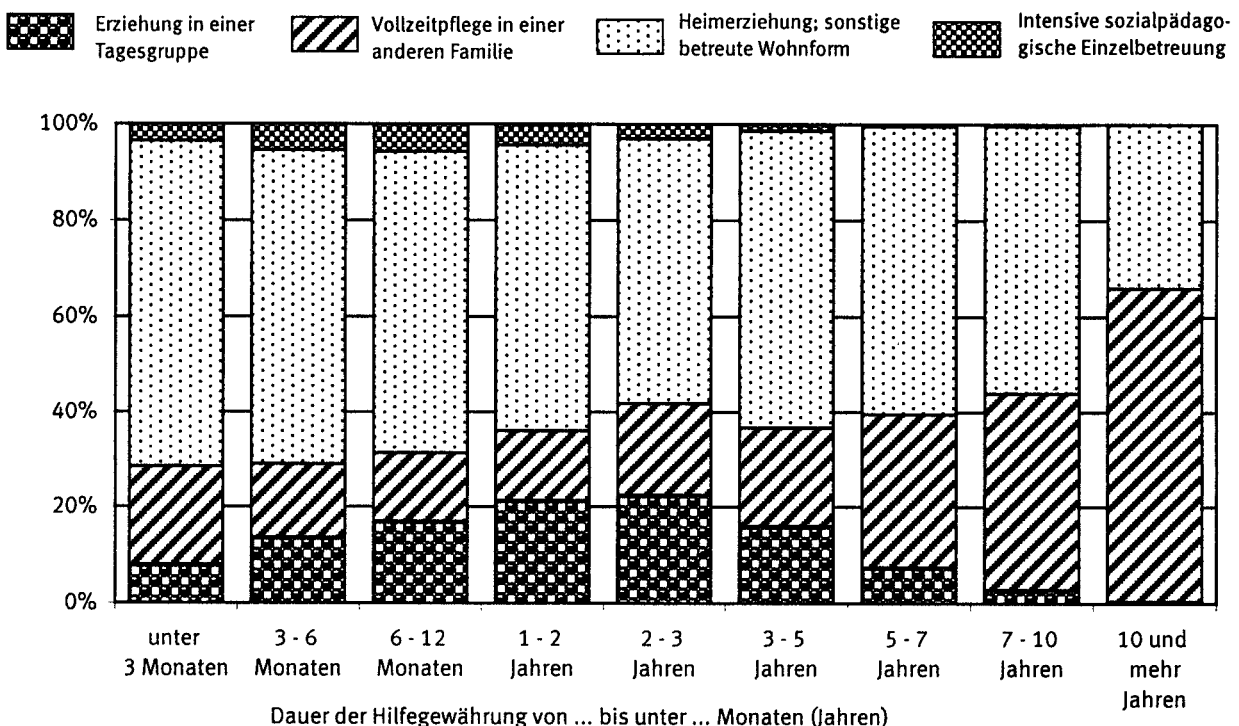


¹⁾ Bevölkerungsstand: Durchschnitt des Jahres 1999 -
Bevölkerungszahlen für das Jahr 2000 lagen bei Drucklegung noch nicht vor.

Statistisches Bundesamt 2002-IX E 1 -1005

Schaubild 2

Deutschland
Hilfe zur Erziehung außerhalb des Elternhauses
Beendete Hilfen 2000 nach Art und Dauer der Hilfe



Statistisches Bundesamt 2002-IX E 1 -1006

Schaubild 4

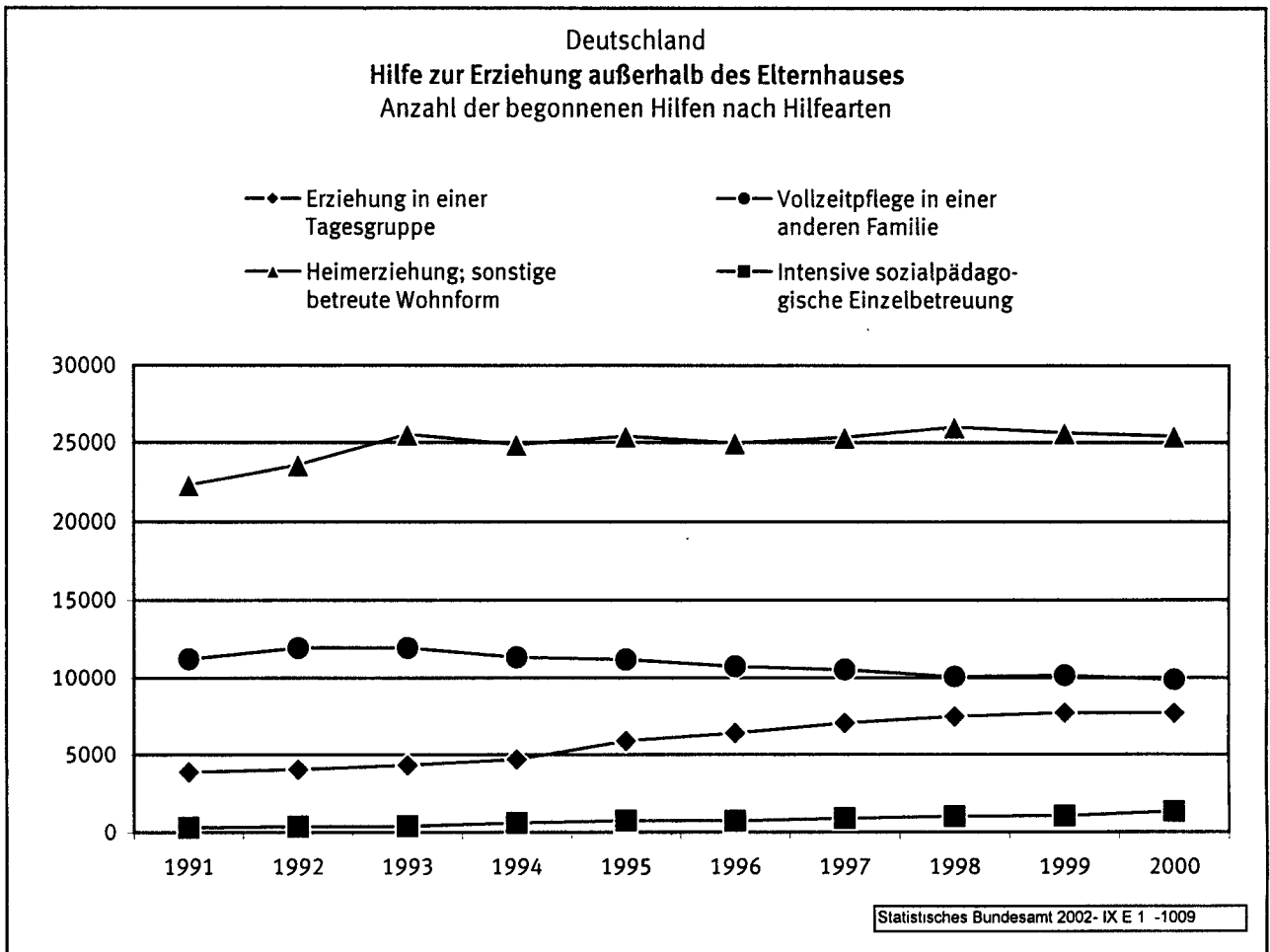
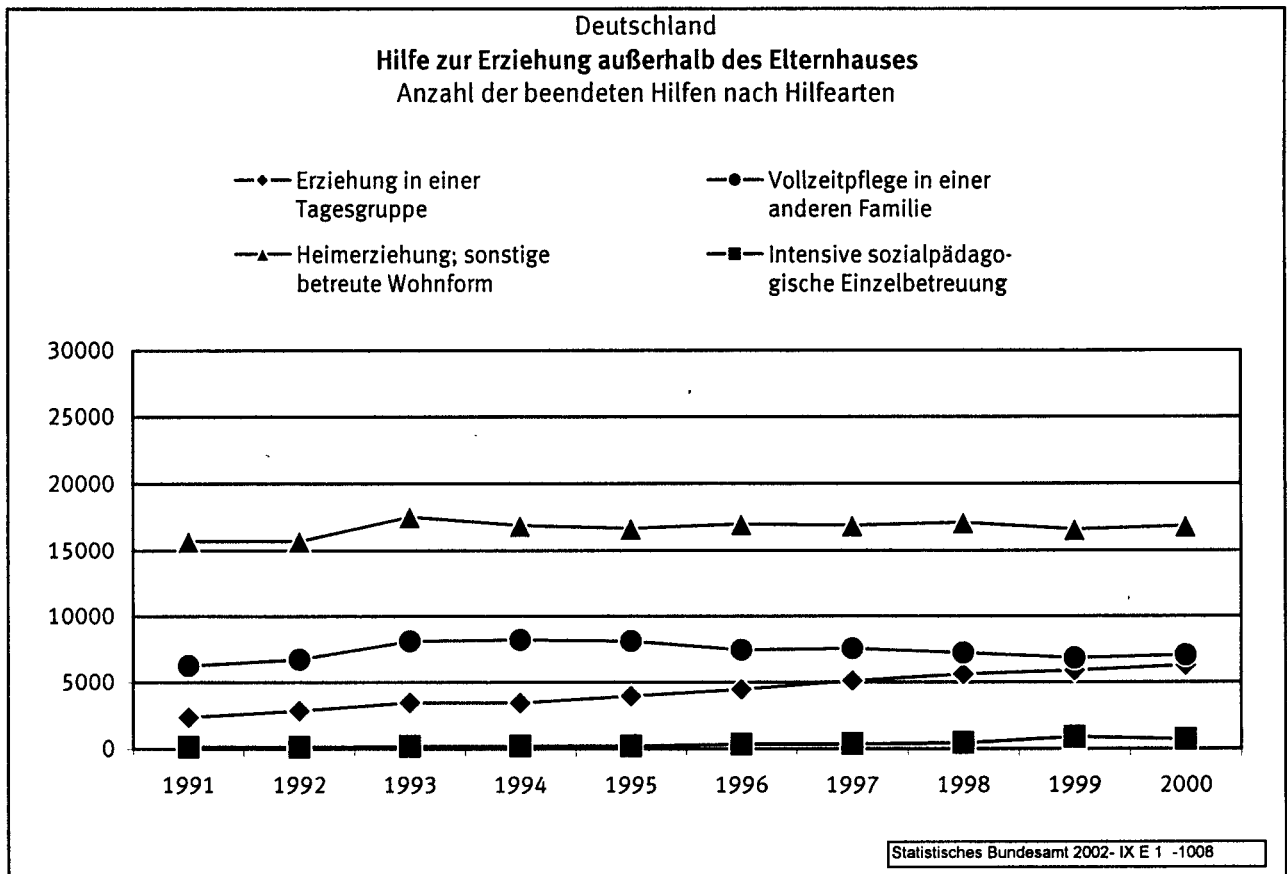
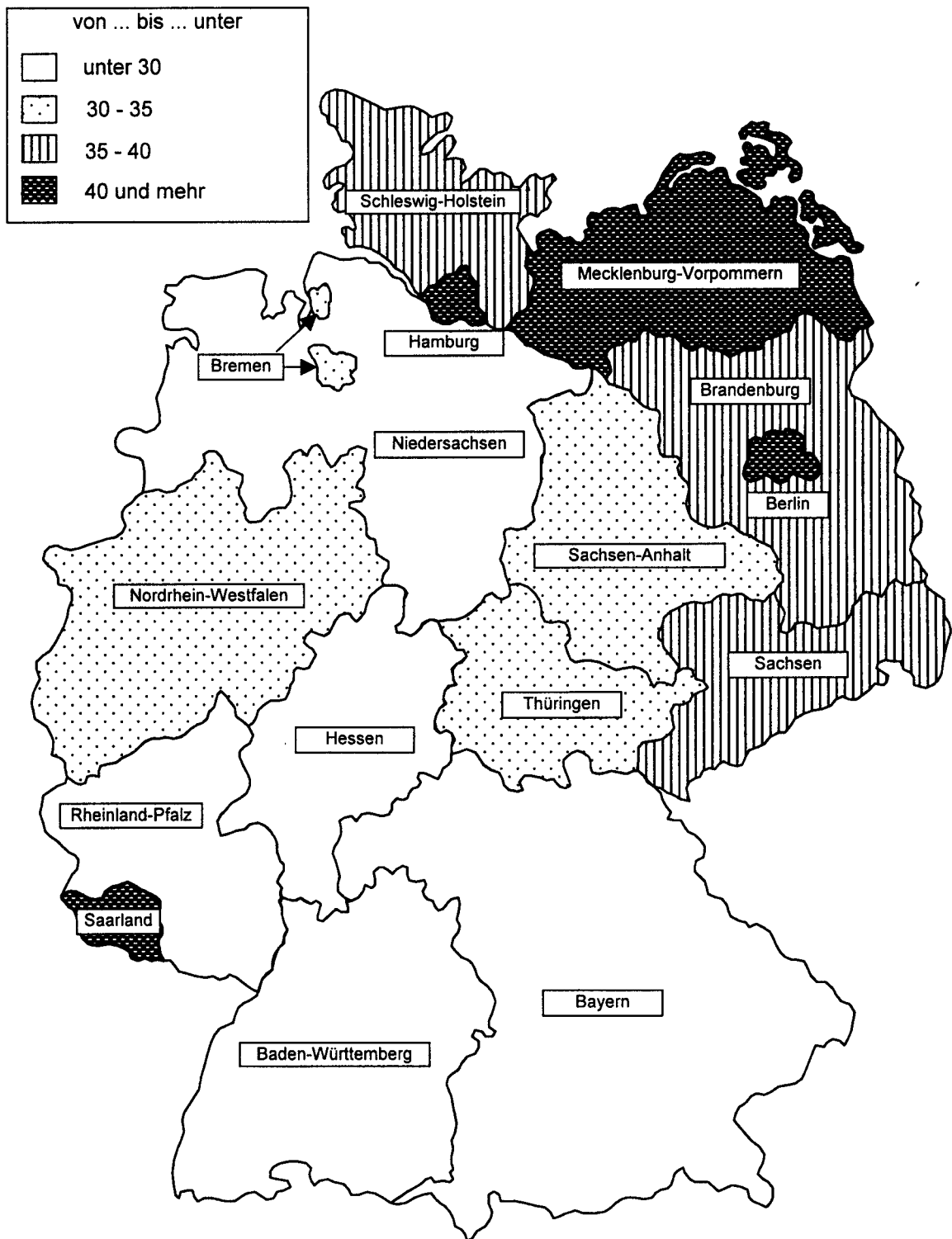


Schaubild 5



Deutschland
Hilfe zur Erziehung außerhalb des Elternhauses
 Begonnene Hilfen 2000 je 10 000 Kinder und Jugendliche ¹⁾



¹⁾ Bevölkerungsstand: Durchschnitt des Jahres 1999 - Bevölkerungszahlen für das Jahr 2000 lagen bei
 Drucklegung noch nicht vor.

Deutschland

Begonnene Hilfen für junge Menschen
2000

Hilfe zur Erziehung außerhalb des Elternhauses

1 Begonnene Hilfen für junge Menschen 2000 nach persönlichen Merkmalen,
Art der Hilfe und Unterbringungsform

Geschlecht ----- Altersgruppe ----- Staatsangehörigkeit	Insgesamt	Erziehung in einer Tagesgruppe		Vollzeitpflege in einer anderen Familie			Heimerziehung; sonstige betreute Wohnform				Intensive sozial- pädagogische Einzel- betreuung
		zusammen	darunter Unter- bringung in einer Tages- gruppe in einer Ein- richtung	zusammen	davon Unter- bringung bei		zusammen	davon Unterbringung in			
					Groß- eltern/ Verwandten	Pflege- familie		einem Heim	einer Wohn- gemein- schaft	eigener Wohnung	
Männlich	27 057	5 678	5 368	5 047	831	4 216	15 364	12 651	2 094	619	968
Alter von ... bis unter ... Jahren											
unter 1	958	33	15	670	47	623	255	244	11	X	X
1 - 3	1 123	102	44	768	84	684	253	244	9	X	X
3 - 6	1 599	173	143	896	110	786	530	521	9	X	X
6 - 9	3 519	1 556	1 481	795	126	669	1 168	1 121	47	X	X
9 - 12	5 552	2 375	2 290	747	171	576	2 357	2 259	98	X	73
12 - 15	6 466	1 266	1 226	636	157	479	4 354	3 963	383	8	210
15 - 18	6 477	173	169	485	128	357	5 312	3 778	1 176	358	507
18 - 21	1 324	X	X	46	8	38	1 107	513	350	244	171
21 und älter	39	X	X	4	-	4	28	8	11	9	7
unter 18	25 694	5 678	5 368	4 997	823	4 174	14 229	12 130	1 733	366	790
18 und älter	1 363	X	X	50	8	42	1 135	521	361	253	178
deutsch	24 619	5 165	4 873	4 771	777	3 994	13 819	11 395	1 889	535	864
nicht deutsch	2 438	513	495	276	54	222	1 545	1 256	205	84	104
Weiblich	20 034	1 996	1 788	4 918	754	4 164	12 389	9 389	2 144	856	731
Alter von ... bis unter ... Jahren											
unter 1	793	22	6	552	34	518	219	204	15	X	X
1 - 3	900	60	21	641	59	582	199	193	6	X	X
3 - 6	1 373	113	71	875	121	754	385	373	12	X	X
6 - 9	1 968	593	544	727	115	612	648	625	23	X	X
9 - 12	2 579	812	771	627	114	513	1 119	1 081	38	X	21
12 - 15	4 467	344	326	770	176	594	3 243	2 915	323	5	110
15 - 18	6 512	52	49	682	131	551	5 372	3 534	1 353	485	406
18 - 21	1 377	X	X	40	3	37	1 148	435	361	352	189
21 und älter	65	X	X	4	1	3	56	29	13	14	5
unter 18	18 592	1 996	1 788	4 874	750	4 124	11 185	8 925	1 770	490	537
18 und älter	1 442	X	X	44	4	40	1 204	464	374	366	194
deutsch	18 418	1 856	1 657	4 609	711	3 898	11 293	8 534	1 981	778	660
nicht deutsch	1 616	140	131	309	43	266	1 096	855	163	78	71
Insgesamt	47 091	7 674	7 156	9 965	1 585	8 380	27 753	22 040	4 238	1 475	1 699
Alter von ... bis unter ... Jahren											
unter 1	1 751	55	21	1 222	81	1 141	474	448	26	X	X
1 - 3	2 023	162	65	1 409	143	1 266	452	437	15	X	X
3 - 6	2 972	286	214	1 771	231	1 540	915	894	21	X	X
6 - 9	5 487	2 149	2 025	1 522	241	1 281	1 816	1 746	70	X	X
9 - 12	8 131	3 187	3 061	1 374	285	1 089	3 476	3 340	136	X	94
12 - 15	10 933	1 610	1 552	1 406	333	1 073	7 597	6 878	706	13	320
15 - 18	12 989	225	218	1 167	259	908	10 684	7 312	2 529	843	913
18 - 21	2 701	X	X	86	11	75	2 255	948	711	596	360
21 und älter	104	X	X	8	1	7	84	37	24	23	12
unter 18	44 286	7 674	7 156	9 871	1 573	8 298	25 414	21 055	3 503	856	1 327
18 und älter	2 805	X	X	94	12	82	2 339	985	735	619	372
deutsch	43 037	7 021	6 530	9 380	1 488	7 892	25 112	19 929	3 870	1 313	1 524
nicht deutsch	4 054	653	626	585	97	488	2 641	2 111	368	162	175

Lfd. Nr.	Geschlecht — Altersgruppe — Staatsangehörigkeit	Insgesamt	Ohne	Mit	Davon nach Art der			
			vorangegangene(r) Hilfe		ambulante Beratung in Fragen der Erziehung	vorläufige Schutzmaß- nahmen	Institutionelle Beratung	soziale Gruppenarbeit
1	Männlich	27 057	5 808	21 249	7 303	2 374	1 305	231
	Alter von ... bis unter ... Jahren							
2	unter 1	958	400	558	214	123	20	X
3	1 - 3	1 123	262	861	243	170	28	X
4	3 - 6	1 599	369	1 230	337	204	35	X
5	6 - 9	3 519	784	2 735	1 082	204	196	14
6	9 - 12	5 552	1 209	4 343	1 689	250	344	71
7	12 - 15	6 466	1 225	5 241	1 842	530	349	84
8	15 - 18	6 477	1 167	5 310	1 640	823	257	57
9	18 - 21	1 324	378	946	248	70	73	5
10	21 und älter	39	14	25	8	-	3	-
11	unter 18	25 694	5 416	20 278	7 047	2 304	1 229	226
12	18 und älter	1 363	392	971	256	70	76	5
13	deutsch	24 619	5 086	19 533	6 829	1 858	1 224	211
14	nicht deutsch	2 438	722	1 716	474	516	81	20
15	Weiblich	20 034	4 631	15 403	5 078	2 555	774	96
	Alter von ... bis unter ... Jahren							
16	unter 1	793	343	450	152	94	24	X
17	1 - 3	900	206	694	198	124	26	X
18	3 - 6	1 373	350	1 023	276	165	37	X
19	6 - 9	1 968	411	1 557	531	154	63	10
20	9 - 12	2 579	571	2 008	694	194	89	21
21	12 - 15	4 467	910	3 557	1 148	696	181	39
22	15 - 18	6 512	1 386	5 126	1 783	1 058	264	25
23	18 - 21	1 377	432	945	276	70	88	1
24	21 und älter	65	22	43	20	-	2	-
25	unter 18	18 592	4 177	14 415	4 782	2 485	684	95
26	18 und älter	1 442	454	988	296	70	90	1
27	deutsch	18 418	4 147	14 271	4 786	2 148	729	90
28	nicht deutsch	1 616	484	1 132	292	407	45	6
29	Insgesamt	47 091	10 439	36 652	12 381	4 929	2 079	327
	Alter von ... bis unter ... Jahren							
30	unter 1	1 751	743	1 008	366	217	44	X
31	1 - 3	2 023	468	1 555	441	294	54	X
32	3 - 6	2 972	719	2 253	613	369	72	X
33	6 - 9	5 487	1 195	4 292	1 613	358	259	24
34	9 - 12	8 131	1 780	6 351	2 383	444	433	92
35	12 - 15	10 933	2 135	8 798	2 990	1 226	530	123
36	15 - 18	12 989	2 553	10 436	3 423	1 881	521	82
37	18 - 21	2 701	810	1 891	524	140	161	6
38	21 und älter	104	36	68	28	-	5	-
39	unter 18	44 286	9 593	34 693	11 829	4 789	1 913	321
40	18 und älter	2 805	846	1 959	552	140	166	6
41	deutsch	43 037	9 233	33 804	11 615	4 006	1 953	301
42	nicht deutsch	4 054	1 206	2 848	766	923	126	26

1) Ergebnisse liegen erst ab Berichtsjahr 2001 vor.

außerhalb des Elternhauses
persönlichen Merkmalen sowie nach vorangegangener Hilfe
gesamt

Deutschland
2.1

vorangegangenen Hilfe									Lfd. Nr.
Erziehungs- beistand / Betreuungs- helfer	sozialpäda- gogische Familienhilfe	Erziehung in einer Tagesgruppe	Vollzeitpflege in einer anderen Familie	Helm- erziehung; sonstige betreute Wohnform	intensive sozialpäda- gogische Einzel- betreuung	Eingliederungs- hilfe nach BSHG	Eingliederungs- hilfe nach § 35a SGB VIII ¹⁾	Fortführung der bisherigen Hilfe bei Zuständig- keitswechsel des Jugendamtes ¹⁾	
1 246	2 482	1 254	1 598	3 070	284	102	X	X	1
4	102	2	32	58	2	1	X	X	2
5	185	17	112	95	5	1	X	X	3
14	264	24	196	146	3	7	X	X	4
73	512	132	258	232	10	22	X	X	5
175	616	441	283	411	28	35	X	X	6
393	471	476	321	697	68	10	X	X	7
501	302	152	330	1 102	126	20	X	X	8
79	30	10	65	318	42	6	X	X	9
2	-	X	1	11	-	-	X	X	10
1 165	2 452	1 244	1 532	2 741	242	96	X	X	11
81	30	10	66	329	42	6	X	X	12
1 178	2 348	1 189	1 523	2 818	259	96	X	X	13
68	134	65	75	252	25	6	X	X	14
669	1 772	452	1 506	2 280	159	62	X	X	15
5	86	3	32	53	-	1	X	X	16
10	163	4	97	68	2	2	X	X	17
10	215	11	188	117	2	2	X	X	18
30	362	63	187	139	7	11	X	X	19
63	321	159	220	230	7	10	X	X	20
189	337	173	283	468	30	13	X	X	21
319	266	34	412	876	78	11	X	X	22
42	22	5	85	314	31	11	X	X	23
1	-	X	2	15	2	1	X	X	24
626	1 750	447	1 419	1 951	126	50	X	X	25
43	22	5	87	329	33	12	X	X	26
635	1 670	434	1 438	2 138	144	59	X	X	27
34	102	18	68	142	15	3	X	X	28
1 915	4 254	1 706	3 104	5 350	443	164	X	X	29
9	188	5	64	111	2	2	X	X	30
15	348	21	209	163	7	3	X	X	31
24	479	35	384	263	5	9	X	X	32
103	874	195	445	371	17	33	X	X	33
238	937	600	503	641	35	45	X	X	34
582	808	649	604	1 165	98	23	X	X	35
820	568	186	742	1 978	204	31	X	X	36
121	52	15	150	632	73	17	X	X	37
3	-	X	3	26	2	1	X	X	38
1 791	4 202	1 691	2 951	4 692	368	146	X	X	39
124	52	15	153	658	75	18	X	X	40
1 813	4 018	1 623	2 961	4 956	403	155	X	X	41
102	236	83	143	394	40	9	X	X	42

Lfd. Nr.	Geschlecht — Altersgruppe — Staatsangehörigkeit	Insgesamt	Ohne	Mit	Davon nach Art der			
			vorangegangene(r) Hilfe		ambulante Beratung in Fragen der Erziehung	vorläufige Schutzmaß- nahmen	institutionelle Beratung	soziale Gruppenarbeit
1	Männlich	5 678	1 559	4 119	2 107	46	421	89
	Alter von ... bis unter ... Jahren							
2	unter 1	33	17	16	9	1	2	X
3	1 - 3	102	49	53	25	-	6	X
4	3 - 6	173	72	101	49	4	3	X
5	6 - 9	1 556	432	1 124	608	13	123	11
6	9 - 12	2 375	646	1 729	920	15	181	50
7	12 - 15	1 266	298	968	452	9	93	26
8	15 - 18	173	45	128	44	4	13	2
9	18 - 21	X	X	X	X	X	X	X
10	21 und älter	X	X	X	X	X	X	X
11	unter 18	5 678	1 559	4 119	2 107	46	421	89
12	18 und älter	X	X	X	X	X	X	X
13	deutsch	5 165	1 376	3 789	1 918	45	392	81
14	nicht deutsch	513	183	330	189	1	29	8
15	Weiblich	1 996	535	1 461	691	30	113	27
	Alter von ... bis unter ... Jahren							
16	unter 1	22	11	11	8	-	-	X
17	1 - 3	60	29	31	10	2	2	X
18	3 - 6	113	57	56	26	2	5	X
19	6 - 9	593	141	452	218	8	34	5
20	9 - 12	812	223	589	287	8	44	11
21	12 - 15	344	62	282	123	8	24	11
22	15 - 18	52	12	40	19	2	4	-
23	18 - 21	X	X	X	X	X	X	X
24	21 und älter	X	X	X	X	X	X	X
25	unter 18	1 996	535	1 461	691	30	113	27
26	18 und älter	X	X	X	X	X	X	X
27	deutsch	1 856	482	1 374	652	27	98	25
28	nicht deutsch	140	53	87	39	3	15	2
29	Insgesamt	7 674	2 094	5 580	2 798	76	534	116
	Alter von ... bis unter ... Jahren							
30	unter 1	55	28	27	17	1	2	X
31	1 - 3	162	78	84	35	2	8	X
32	3 - 6	286	129	157	75	6	8	X
33	6 - 9	2 149	573	1 576	826	21	157	16
34	9 - 12	3 187	869	2 318	1 207	23	225	61
35	12 - 15	1 610	360	1 250	575	17	117	37
36	15 - 18	225	57	168	63	6	17	2
37	18 - 21	X	X	X	X	X	X	X
38	21 und älter	X	X	X	X	X	X	X
39	unter 18	7 674	2 094	5 580	2 798	76	534	116
40	18 und älter	X	X	X	X	X	X	X
41	deutsch	7 021	1 858	5 163	2 570	72	490	106
42	nicht deutsch	653	236	417	228	4	44	10

1) Ergebnisse liegen erst ab Berichtsjahr 2001 vor.

vorangegangenen Hilfe									Lfd. Nr.
Erziehungs- beistand / Betreuungs- helfer	sozialpäda- gogische Familienhilfe	Erziehung in einer Tagesgruppe	Vollzeitpflege in einer anderen Familie	Heim- erziehung; sonstige betreute Wohnform	Intensive sozialpäda- gogische Einzel- betreuung	Eingliederungs- hilfe nach BSHG	Eingliederungs- hilfe nach § 35a SGB VIII ¹⁾	Fortführung der bisherigen Hilfe bei Zuständig- keitswechsel des Jugendamtes ¹⁾	
180	639	207	76	293	29	32	X	X	1
-	3	-	1	-	-	-	X	X	2
-	14	3	1	3	1	-	X	X	3
2	20	8	4	9	-	2	X	X	4
27	231	38	21	38	3	11	X	X	5
73	254	82	28	95	13	18	X	X	6
67	106	64	18	122	11	-	X	X	7
11	11	12	3	26	1	1	X	X	8
X	X	X	X	X	X	X	X	X	9
X	X	X	X	X	X	X	X	X	10
180	639	207	76	293	29	32	X	X	11
X	X	X	X	X	X	X	X	X	12
162	605	189	75	269	25	28	X	X	13
18	34	18	1	24	4	4	X	X	14
55	308	69	37	115	8	8	X	X	15
-	2	-	-	1	-	-	X	X	16
-	13	-	3	1	-	-	X	X	17
-	17	3	1	1	1	-	X	X	18
15	120	19	7	19	4	3	X	X	19
25	108	28	22	50	2	4	X	X	20
13	47	17	4	34	-	1	X	X	21
2	1	2	-	9	1	-	X	X	22
X	X	X	X	X	X	X	X	X	23
X	X	X	X	X	X	X	X	X	24
55	308	69	37	115	8	8	X	X	25
X	X	X	X	X	X	X	X	X	26
52	290	67	36	112	7	8	X	X	27
3	18	2	1	3	1	-	X	X	28
235	947	276	113	408	37	40	X	X	29
-	5	-	1	1	-	-	X	X	30
-	27	3	4	4	1	-	X	X	31
2	37	11	5	10	1	2	X	X	32
42	351	57	28	57	7	14	X	X	33
98	362	110	50	145	15	22	X	X	34
80	153	81	22	156	11	1	X	X	35
13	12	14	3	35	2	1	X	X	36
X	X	X	X	X	X	X	X	X	37
X	X	X	X	X	X	X	X	X	38
235	947	276	113	408	37	40	X	X	39
X	X	X	X	X	X	X	X	X	40
214	895	256	111	381	32	36	X	X	41
21	52	20	2	27	5	4	X	X	42

Lfd. Nr.	Geschlecht ----- Altersgruppe ----- Staatsangehörigkeit	Insgesamt	Ohne	Mit	Davon nach Art der			
			vorangegangene(r) Hilfe		ambulante Beratung in Fragen der Erziehung	vorläufige Schutzmaß- nahmen	institutionelle Beratung	soziale Gruppenarbeit
1	Männlich	5 047	1 310	3 737	1 048	513	116	10
	Alter von ... bis unter ... Jahren							
2	unter 1	670	249	421	160	97	13	x
3	1 - 3	768	171	597	161	128	13	x
4	3 - 6	896	202	694	180	99	17	x
5	6 - 9	795	174	621	171	64	21	1
6	9 - 12	747	178	569	141	42	20	1
7	12 - 15	636	190	446	122	49	19	5
8	15 - 18	485	131	354	105	32	13	3
9	18 - 21	46	12	34	7	2	-	-
10	21 und älter	4	3	1	1	-	-	-
11	unter 18	4 997	1 295	3 702	1 040	511	116	10
12	18 und älter	50	15	35	8	2	-	-
13	deutsch	4 771	1 192	3 579	1 014	478	110	10
14	nicht deutsch	276	118	158	34	35	6	-
15	Weiblich	4 918	1 387	3 531	1 047	485	115	10
	Alter von ... bis unter ... Jahren							
16	unter 1	552	210	342	117	75	17	x
17	1 - 3	641	145	496	148	83	12	x
18	3 - 6	875	229	646	179	97	21	x
19	6 - 9	727	178	549	155	59	12	1
20	9 - 12	627	174	453	129	37	10	4
21	12 - 15	770	234	536	172	70	21	3
22	15 - 18	682	206	476	142	61	21	2
23	18 - 21	40	11	29	4	3	1	-
24	21 und älter	4	-	4	1	-	-	-
25	unter 18	4 874	1 376	3 498	1 042	482	114	10
26	18 und älter	44	11	33	5	3	1	-
27	deutsch	4 609	1 257	3 352	990	447	109	9
28	nicht deutsch	309	130	179	57	38	6	1
29	Insgesamt	9 965	2 697	7 268	2 095	998	231	20
	Alter von ... bis unter ... Jahren							
30	unter 1	1 222	459	763	277	172	30	x
31	1 - 3	1 409	316	1 093	309	211	25	x
32	3 - 6	1 771	431	1 340	359	196	38	x
33	6 - 9	1 522	352	1 170	326	123	33	2
34	9 - 12	1 374	352	1 022	270	79	30	5
35	12 - 15	1 406	424	982	294	119	40	8
36	15 - 18	1 167	337	830	247	93	34	5
37	18 - 21	86	23	63	11	5	1	-
38	21 und älter	8	3	5	2	-	-	-
39	unter 18	9 871	2 671	7 200	2 082	993	230	20
40	18 und älter	94	26	68	13	5	1	-
41	deutsch	9 380	2 449	6 931	2 004	925	219	19
42	nicht deutsch	585	248	337	91	73	12	1

1) Ergebnisse liegen erst ab Berichtsjahr 2001 vor.

vorangegangenen Hilfe									Lfd. Nr.
Erziehungs- beistand / Betreuungs- helfer	sozialpäda- gogische Familienhilfe	Erziehung in einer Tagesgruppe	Vollzeitpflege in einer anderen Familie	Helm- erziehung; sonstige betreute Wohnform	intensive sozialpäda- gogische Einzel- betreuung	Eingliederungs- hilfe nach BSHG	Eingliederungs- hilfe nach § 35a SGB VIII ¹⁾	Fortführung der bisherigen Hilfe bei Zuständig- keitswechsel des Jugendamtes ¹⁾	
87	524	102	782	529	17	9	x	x	1
2	73	-	27	48	1	-	x	x	2
4	119	10	95	64	2	1	x	x	3
7	134	10	150	93	2	2	x	x	4
15	75	22	151	96	2	3	x	x	5
17	72	41	140	93	1	1	x	x	6
20	30	13	118	63	6	1	x	x	7
19	19	6	89	64	3	1	x	x	8
3	2	-	12	8	-	-	x	x	9
-	-	-	-	-	-	-	x	x	10
84	522	102	770	521	17	9	x	x	11
3	2	-	12	8	-	-	x	x	12
83	505	98	745	511	17	8	x	x	13
4	19	4	37	18	-	1	x	x	14
69	477	55	777	469	16	11	x	x	15
3	59	2	27	41	-	1	x	x	16
9	98	4	86	54	1	1	x	x	17
7	97	7	154	84	-	-	x	x	18
8	101	10	129	69	2	3	x	x	19
10	63	18	121	59	2	-	x	x	20
9	39	13	123	76	6	4	x	x	21
23	20	1	117	83	5	1	x	x	22
-	-	-	19	2	-	-	x	x	23
-	-	-	1	1	-	1	x	x	24
69	477	55	757	466	16	10	x	x	25
-	-	-	20	3	-	1	x	x	26
64	465	54	741	447	15	11	x	x	27
5	12	1	36	22	1	-	x	x	28
156	1 001	157	1 559	998	33	20	x	x	29
5	132	2	54	89	1	1	x	x	30
13	217	14	181	118	3	2	x	x	31
14	231	17	304	177	2	2	x	x	32
23	176	32	280	165	4	6	x	x	33
27	135	59	261	152	3	1	x	x	34
29	69	26	241	139	12	5	x	x	35
42	39	7	206	147	8	2	x	x	36
3	2	-	31	10	-	-	x	x	37
-	-	-	1	1	-	1	x	x	38
153	999	157	1 527	987	33	19	x	x	39
3	2	-	32	11	-	1	x	x	40
147	970	152	1 486	958	32	19	x	x	41
9	31	5	73	40	1	1	x	x	42

Lfd. Nr.	Geschlecht — Altersgruppe — Staatsangehörigkeit	Insgesamt	Ohne	Mit	Davon nach Art der			
			vorangegangene(r) Hilfe		ambulante Beratung in Fragen der Erziehung	vorläufige Schutzmaß- nahmen	institutionelle Beratung	soziale Gruppenarbeit
1	Männlich	15 364	2 738	12 626	3 911	1 778	725	120
	Alter von ... bis unter ... Jahren							
2	unter 1	255	134	121	45	25	5	x
3	1 - 3	253	42	211	57	42	9	x
4	3 - 6	530	95	435	108	101	15	x
5	6 - 9	1 168	178	990	303	127	52	2
6	9 - 12	2 357	363	1 994	606	191	135	19
7	12 - 15	4 354	684	3 670	1 202	468	227	46
8	15 - 18	5 312	901	4 411	1 368	760	212	48
9	18 - 21	1 107	333	774	215	64	67	5
10	21 und älter	28	8	20	7	-	3	-
11	unter 18	14 229	2 397	11 832	3 689	1 714	655	115
12	18 und älter	1 135	341	794	222	64	70	5
13	deutsch	13 819	2 350	11 469	3 685	1 303	681	109
14	nicht deutsch	1 545	388	1 157	226	475	44	11
15	Weiblich	12 389	2 555	9 834	3 169	1 980	521	52
	Alter von ... bis unter ... Jahren							
16	unter 1	219	122	97	27	19	7	x
17	1 - 3	199	32	167	40	39	12	x
18	3 - 6	385	64	321	71	66	11	x
19	6 - 9	648	92	556	158	87	17	4
20	9 - 12	1 119	168	951	271	147	34	6
21	12 - 15	3 243	587	2 656	824	605	136	21
22	15 - 18	5 372	1 087	4 285	1 520	953	222	20
23	18 - 21	1 148	382	766	240	64	80	1
24	21 und älter	56	21	35	18	-	2	-
25	unter 18	11 185	2 152	9 033	2 911	1 916	439	51
26	18 und älter	1 204	403	801	258	64	82	1
27	deutsch	11 293	2 279	9 014	2 988	1 625	497	50
28	nicht deutsch	1 096	276	820	181	355	24	2
29	Insgesamt	27 753	5 293	22 460	7 080	3 758	1 246	172
	Alter von ... bis unter ... Jahren							
30	unter 1	474	256	218	72	44	12	x
31	1 - 3	452	74	378	97	81	21	x
32	3 - 6	915	159	756	179	167	26	x
33	6 - 9	1 816	270	1 546	461	214	69	6
34	9 - 12	3 476	531	2 945	877	338	169	25
35	12 - 15	7 597	1 271	6 326	2 026	1 073	363	67
36	15 - 18	10 684	1 988	8 696	2 888	1 713	434	68
37	18 - 21	2 255	715	1 540	455	128	147	6
38	21 und älter	84	29	55	25	-	5	-
39	unter 18	25 414	4 549	20 865	6 600	3 630	1 094	166
40	18 und älter	2 339	744	1 595	480	128	152	6
41	deutsch	25 112	4 629	20 483	6 673	2 928	1 178	159
42	nicht deutsch	2 641	664	1 977	407	830	68	13

1) Ergebnisse liegen erst ab Berichtsjahr 2001 vor.

vorangegangenen Hilfe									Lfd. Nr.
Erziehungs- beistand / Betreuungs- helfer	sozialpäda- gogische Familienhilfe	Erziehung in einer Tagesgruppe	Vollzeitpflege in einer anderen Familie	Heim- erziehung; sonstige betreute Wohnform	intensive sozialpäda- gogische Einzel- betreuung	Eingliederungs- hilfe nach BSHG	Eingliederungs- hilfe nach § 35a SGB VIII ¹⁾	Fortführung der bisherigen Hilfe bei Zuständig- keitswechsel des Jugendamtes ¹⁾	
929	1 274	922	711	1 996	201	59	x	x	1
2	26	2	4	10	1	1	x	x	2
1	52	4	16	28	2	-	x	x	3
5	110	6	42	44	1	3	x	x	4
31	206	72	86	98	5	8	x	x	5
82	287	314	114	221	10	15	x	x	6
299	326	391	183	473	46	9	x	x	7
439	250	123	227	862	104	18	x	x	8
68	17	10	38	253	32	5	x	x	9
2	-	-	1	7	-	-	x	x	10
859	1 257	912	672	1 736	169	54	x	x	11
70	17	10	39	260	32	5	x	x	12
888	1 194	882	675	1 810	184	58	x	x	13
41	80	40	36	186	17	1	x	x	14
525	963	321	662	1 490	110	41	x	x	15
2	25	1	5	11	-	-	x	x	16
1	52	-	8	13	1	1	x	x	17
3	101	1	33	32	1	2	x	x	18
7	141	34	51	51	1	5	x	x	19
28	149	112	77	119	3	5	x	x	20
165	246	138	155	336	23	7	x	x	21
282	229	30	278	680	61	10	x	x	22
36	20	5	54	237	18	11	x	x	23
1	-	-	1	11	2	-	x	x	24
488	943	316	607	1 242	90	30	x	x	25
37	20	5	55	248	20	11	x	x	26
500	893	306	634	1 383	100	38	x	x	27
25	70	15	28	107	10	3	x	x	28
1 454	2 237	1 243	1 373	3 486	311	100	x	x	29
4	51	3	9	21	1	1	x	x	30
2	104	4	24	41	3	1	x	x	31
8	211	7	75	76	2	5	x	x	32
38	347	106	137	149	6	13	x	x	33
110	436	426	191	340	13	20	x	x	34
464	572	529	338	809	69	16	x	x	35
721	479	153	505	1 542	165	28	x	x	36
104	37	15	92	490	50	16	x	x	37
3	-	-	2	18	2	-	x	x	38
1 347	2 200	1 228	1 279	2 978	259	84	x	x	39
107	37	15	94	508	52	16	x	x	40
1 388	2 087	1 188	1 309	3 193	284	96	x	x	41
66	150	55	64	293	27	4	x	x	42

Lfd. Nr.	Geschlecht — Altersgruppe — Staatsangehörigkeit	Insgesamt	Ohne	Mit	Davon nach Art der			
			vorangegangene(r) Hilfe		ambulante Beratung in Fragen der Erziehung	vorläufige Schutzmaß- nahmen	institutionelle Beratung	soziale Gruppenarbeit
1	Männlich	968	201	767	237	37	43	12
	Alter von ... bis unter ... Jahren							
2	unter 1	X	X	X	X	X	X	X
3	1 - 3	X	X	X	X	X	X	X
4	3 - 6	X	X	X	X	X	X	X
5	6 - 9	X	X	X	X	X	X	X
6	9 - 12	73	22	51	22	2	8	1
7	12 - 15	210	53	157	66	4	10	7
8	15 - 18	507	90	417	123	27	19	4
9	18 - 21	171	33	138	26	4	6	-
10	21 und älter	7	3	4	-	-	-	-
11	unter 18	790	165	625	211	33	37	12
12	18 und älter	178	36	142	26	4	6	-
13	deutsch	864	168	696	212	32	41	11
14	nicht deutsch	104	33	71	25	5	2	1
15	Weiblich	731	154	577	171	60	25	7
	Alter von ... bis unter ... Jahren							
16	unter 1	X	X	X	X	X	X	X
17	1 - 3	X	X	X	X	X	X	X
18	3 - 6	X	X	X	X	X	X	X
19	6 - 9	X	X	X	X	X	X	X
20	9 - 12	21	6	15	7	2	1	-
21	12 - 15	110	27	83	29	13	-	4
22	15 - 18	406	81	325	102	42	17	3
23	18 - 21	189	39	150	32	3	7	-
24	21 und älter	5	1	4	1	-	-	-
25	unter 18	537	114	423	138	57	18	7
26	18 und älter	194	40	154	33	3	7	-
27	deutsch	660	129	531	156	49	25	6
28	nicht deutsch	71	25	46	15	11	-	1
29	Insgesamt	1 699	355	1 344	408	97	68	19
	Alter von ... bis unter ... Jahren							
30	unter 1	X	X	X	X	X	X	X
31	1 - 3	X	X	X	X	X	X	X
32	3 - 6	X	X	X	X	X	X	X
33	6 - 9	X	X	X	X	X	X	X
34	9 - 12	94	28	66	29	4	9	1
35	12 - 15	320	80	240	95	17	10	11
36	15 - 18	913	171	742	225	69	36	7
37	18 - 21	360	72	288	58	7	13	-
38	21 und älter	12	4	8	1	-	-	-
39	unter 18	1 327	279	1 048	349	90	55	19
40	18 und älter	372	76	296	59	7	13	-
41	deutsch	1 524	297	1 227	368	81	66	17
42	nicht deutsch	175	58	117	40	16	2	2

1) Ergebnisse liegen erst ab Berichtsjahr 2001 vor.

vorangegangenen Hilfe									Lfd. Nr.
Erziehungs- beistand / Betreuungs- helfer	sozialpäda- gogische Familienhilfe	Erziehung in einer Tages- gruppe	Vollzeitpflege in einer anderen Familie	Helm- erziehung; sonstige betreute Wohnform	intensive sozialpäda- gogische Einzel- betreuung	Eingliederungs- hilfe nach BSHG	Eingliederungs- hilfe nach § 35a SGB VIII ¹⁾	Fortführung der bisherigen Hilfe bei Zuständig- keitswechsel des Jugendamtes ¹⁾	
50	45	23	29	252	37	2	x	x	1
X	X	X	X	X	X	X	X	X	2
X	X	X	X	X	X	X	X	X	3
X	X	X	X	X	X	X	X	X	4
X	X	X	X	X	X	X	X	X	5
3	3	4	1	2	4	1	X	X	6
7	9	8	2	39	5	-	X	X	7
32	22	11	11	150	18	-	X	X	8
8	11	-	15	57	10	1	X	X	9
.	.	-	-	4	-	-	X	X	10
42	34	23	14	191	27	1	X	X	11
8	11	-	15	61	10	1	X	X	12
45	44	20	28	228	33	2	X	X	13
5	1	3	1	24	4	-	X	X	14
20	24	7	30	206	25	2	X	X	15
X	X	X	X	X	X	X	X	X	16
X	X	X	X	X	X	X	X	X	17
X	X	X	X	X	X	X	X	X	18
X	X	X	X	X	X	X	X	X	19
-	1	1	-	2	-	1	X	X	20
2	5	5	1	22	1	1	X	X	21
12	16	1	17	104	11	-	X	X	22
6	2	-	12	75	13	-	X	X	23
-	-	-	-	3	-	-	X	X	24
14	22	7	18	128	12	2	X	X	25
6	2	-	12	78	13	-	X	X	26
19	22	7	27	196	22	2	X	X	27
1	2	-	3	10	3	-	X	X	28
70	69	30	59	458	62	4	X	X	29
X	X	X	X	X	X	X	X	X	30
X	X	X	X	X	X	X	X	X	31
X	X	X	X	X	X	X	X	X	32
X	X	X	X	X	X	X	X	X	33
3	4	5	1	4	4	2	X	X	34
9	14	13	3	61	6	1	X	X	35
44	38	12	28	254	29	-	X	X	36
14	13	-	27	132	23	1	X	X	37
-	-	-	-	7	-	-	X	X	38
56	56	30	32	319	39	3	X	X	39
14	13	-	27	139	23	1	X	X	40
64	66	27	55	424	55	4	X	X	41
6	3	3	4	34	7	-	X	X	42

3 Begonnene Hilfen für junge Menschen 2000 nach persönlichen Merkmalen
sowie Schul- bzw. Ausbildungsverhältnis vor Beginn der Hilfe

Geschlecht — Alter — Staatsangehörigkeit	Insgesamt	Davon					Davon (Sp. 1)			Weder in einer Schule noch in Berufsaus- bildung oder beruflicher Bildung
		Schulverhältnis vor Beginn der Hilfe					Ausbildungsverhältnis vor Beginn der Hilfe			
		Grund- schule/ Haupt- schule	Sonder- schule/ Schule für Behinderte	weiter- führende Schule	Berufs- schule	nicht in einer Schule	Berufsaus- bildung	sonstige berufliche Bildung	nicht in Berufsaus- bildung oder beruflicher Bildung	
Männlich	27 057	12 267	4 940	2 427	1 145	6 278	795	599	25 663	5 812
Alter von ... bis unter ... Jahren										
unter 1	958	X	X	X	X	958	X	X	958	958
1 - 3	1 123	X	X	X	X	1 123	X	X	1 123	1 123
3 - 6	1 599	47	5	X	X	1 547	X	X	1 599	1 547
6 - 9	3 519	2 287	632	X	X	600	X	X	3 519	600
9 - 12	5 552	3 759	1 558	235	X	-	X	X	5 552	-
12 - 15	6 466	3 660	1 777	908	7	114	4	6	6 456	109
15 - 18	6 477	2 357	912	1 125	802	1 281	518	398	5 561	991
18 - 21	1 324	155	55	157	326	631	262	190	872	466
21 und älter	39	2	1	2	10	24	11	5	23	18
unter 18	25 694	12 110	4 884	2 268	809	5 623	522	404	24 768	5 328
18 und älter	1 363	157	56	159	336	655	273	195	895	484
deutsch	24 619	11 001	4 612	2 278	1 055	5 673	733	569	23 317	5 240
nicht deutsch	2 438	1 266	328	149	90	605	62	30	2 346	572
Weiblich	20 034	8 387	2 143	3 471	1 117	4 916	725	509	18 800	4 543
Alter von ... bis unter ... Jahren										
unter 1	793	X	X	X	X	793	X	X	793	793
1 - 3	900	X	X	X	X	900	X	X	900	900
3 - 6	1 373	25	3	X	X	1 345	X	X	1 373	1 345
6 - 9	1 968	1 349	236	X	X	383	X	X	1 968	383
9 - 12	2 579	1 889	552	138	X	-	X	X	2 579	-
12 - 15	4 467	2 591	789	1 034	8	45	5	6	4 456	42
15 - 18	6 512	2 379	531	1 932	779	891	456	349	5 707	661
18 - 21	1 377	148	29	360	322	518	254	151	972	385
21 und älter	65	6	3	7	8	41	10	3	52	34
unter 18	18 592	8 233	2 111	3 104	787	4 357	461	355	17 776	4 124
18 und älter	1 442	154	32	367	330	559	264	154	1 024	419
deutsch	18 418	7 624	2 021	3 252	1 020	4 501	659	475	17 284	4 160
nicht deutsch	1 616	763	122	219	97	415	66	34	1 516	383
Insgesamt	47 091	20 654	7 083	5 898	2 262	11 194	1 520	1 108	44 463	10 355
Alter von ... bis unter ... Jahren										
unter 1	1 751	X	X	X	X	1 751	X	X	1 751	1 751
1 - 3	2 023	X	X	X	X	2 023	X	X	2 023	2 023
3 - 6	2 972	72	8	X	X	2 892	X	X	2 972	2 892
6 - 9	5 487	3 636	868	X	X	983	X	X	5 487	983
9 - 12	8 131	5 648	2 110	373	X	-	X	X	8 131	-
12 - 15	10 933	6 251	2 566	1 942	15	159	9	12	10 912	151
15 - 18	12 989	4 736	1 443	3 057	1 581	2 172	974	747	11 268	1 652
18 - 21	2 701	303	84	517	648	1 149	516	341	1 844	851
21 und älter	104	8	4	9	18	65	21	8	75	52
unter 18	44 286	20 343	6 995	5 372	1 596	9 980	983	759	42 544	9 452
18 und älter	2 805	311	88	526	666	1 214	537	349	1 919	903
deutsch	43 037	18 625	6 633	5 530	2 075	10 174	1 392	1 044	40 601	9 400
nicht deutsch	4 054	2 029	450	368	187	1 020	128	64	3 862	955

Hilfe zur Erziehung außerhalb des Elternhauses

4 Begonnene Hilfen für junge Menschen 2000 nach Art der Hilfe,
persönlichen Merkmalen sowie Aufenthalt vor der Hilfe

4.1 Insgesamt

Geschlecht — Alter — Staatsangehörigkeit	Insgesamt	Aufenthalt vor der Hilfe bei/in								
		Eltern	Elternteil mit Stief- elternteil/ Partner	allein erziehendem Elternteil	Großeltern/ Verwandten	Pflege- familie	Heim	Wohn- gemein- schaft	eigener Wohnung	ohne feste Unterkunft
Männlich	27 057	5 881	5 034	10 229	1 085	1 503	2 351	222	132	620
Alter von ... bis unter ... Jahren										
unter 1	958	180	85	488	39	57	85	4	X	20
1 - 3	1 123	238	111	487	55	132	89	6	X	5
3 - 6	1 599	283	182	684	88	195	163	1	X	3
6 - 9	3 519	836	548	1 562	125	232	210	1	X	5
9 - 12	5 552	1 336	1 128	2 321	184	241	327	4	X	11
12 - 15	6 466	1 475	1 385	2 439	240	278	545	22	2	80
15 - 18	6 477	1 277	1 403	1 948	303	305	759	116	46	320
18 - 21	1 324	253	188	290	48	62	169	63	80	171
21 und älter	39	3	4	10	3	1	4	5	4	5
unter 18	25 694	5 625	4 842	9 929	1 034	1 440	2 178	154	48	444
18 und älter	1 363	256	192	300	51	63	173	68	84	176
deutsch	24 619	5 153	4 827	9 543	958	1 407	1 973	188	118	452
nicht deutsch	2 438	728	207	686	127	96	378	34	14	168
Weiblich	20 034	4 152	3 748	7 100	978	1 374	1 722	212	228	520
Alter von ... bis unter ... Jahren										
unter 1	793	143	69	421	23	46	63	4	X	24
1 - 3	900	181	86	409	52	95	74	2	X	1
3 - 6	1 373	232	132	600	80	188	130	5	X	6
6 - 9	1 968	397	305	858	96	170	140	1	X	1
9 - 12	2 579	490	520	1 050	110	194	208	1	X	6
12 - 15	4 467	900	1 052	1 601	218	249	362	23	1	61
15 - 18	6 512	1 461	1 427	1 879	344	354	578	111	71	287
18 - 21	1 377	340	156	270	54	75	158	63	134	127
21 und älter	65	8	1	12	1	3	9	2	22	7
unter 18	18 592	3 804	3 591	6 818	923	1 296	1 555	147	72	386
18 und älter	1 442	348	157	282	55	78	167	65	156	134
deutsch	18 418	3 730	3 579	6 587	875	1 298	1 504	183	210	452
nicht deutsch	1 616	422	169	513	103	76	218	29	18	68
Insgesamt	47 091	10 033	8 782	17 329	2 063	2 877	4 073	434	360	1 140
Alter von ... bis unter ... Jahren										
unter 1	1 751	323	154	909	62	103	148	8	X	44
1 - 3	2 023	419	197	896	107	227	163	8	X	6
3 - 6	2 972	515	314	1 284	168	383	293	6	X	9
6 - 9	5 487	1 233	853	2 420	221	402	350	2	X	6
9 - 12	8 131	1 826	1 648	3 371	294	435	535	5	X	17
12 - 15	10 933	2 375	2 437	4 040	458	527	907	45	3	141
15 - 18	12 989	2 738	2 830	3 827	647	659	1 337	227	117	607
18 - 21	2 701	593	344	560	102	137	327	126	214	298
21 und älter	104	11	5	22	4	4	13	7	26	12
unter 18	44 286	9 429	8 433	16 747	1 957	2 736	3 733	301	120	830
18 und älter	2 805	604	349	582	106	141	340	133	240	310
deutsch	43 037	8 883	8 406	16 130	1 833	2 705	3 477	371	328	904
nicht deutsch	4 054	1 150	376	1 199	230	172	596	63	32	236

Hilfe zur Erziehung außerhalb des Elternhauses

4 Begonnene Hilfen für junge Menschen 2000 nach Art der Hilfe,
persönlichen Merkmalen sowie Aufenthalt vor der Hilfe

4.2 Erziehung in einer Tagesgruppe

Geschlecht — Alter — Staatsangehörigkeit	Insgesamt	Aufenthalt vor der Hilfe bei/in								
		Eltern	Elternteil mit Stief- elternteil/ Partner	allein erziehendem Elternteil	Großeltern/ Verwandten	Pflege- familie	Heim	Wohn- gemein- schaft	eigener Wohnung	ohne feste Unterkunft
Männlich	5 678	1 919	996	2 447	92	57	161	5	-	1
Alter von ... bis unter ... Jahren										
unter 1	33	8	4	18	3	-	-	-	X	-
1 - 3	102	35	9	51	1	4	2	-	X	-
3 - 6	173	58	16	90	2	3	4	-	X	-
6 - 9	1 556	521	228	750	25	18	14	-	X	-
9 - 12	2 375	795	474	1 002	34	18	51	1	X	-
12 - 15	1 266	450	236	467	24	12	75	1	-	1
15 - 18	173	52	29	69	3	2	15	3	-	-
18 - 21	X	X	X	X	X	X	X	X	X	X
21 und älter	X	X	X	X	X	X	X	X	X	X
unter 18	5 678	1 919	996	2 447	92	57	161	5	-	1
18 und älter	X	X	X	X	X	X	X	X	X	X
deutsch	5 165	1 644	955	2 276	80	55	150	4	-	1
nicht deutsch	513	275	41	171	12	2	11	1	-	-
Weiblich	1 996	609	363	884	32	30	75	3	-	-
Alter von ... bis unter ... Jahren										
unter 1	22	7	2	12	-	-	1	-	X	-
1 - 3	60	18	6	32	2	2	-	-	X	-
3 - 6	113	46	4	62	-	1	-	-	X	-
6 - 9	593	201	98	267	8	7	12	-	X	-
9 - 12	812	221	163	362	14	13	38	1	X	-
12 - 15	344	100	76	133	7	7	20	1	-	-
15 - 18	52	16	14	16	1	-	4	1	-	-
18 - 21	X	X	X	X	X	X	X	X	X	X
21 und älter	X	X	X	X	X	X	X	X	X	X
unter 18	1 996	609	363	884	32	30	75	3	-	-
18 und älter	X	X	X	X	X	X	X	X	X	X
deutsch	1 856	545	346	829	32	29	72	3	-	-
nicht deutsch	140	64	17	55	-	1	3	-	-	-
Insgesamt	7 674	2 528	1 359	3 331	124	87	236	8	-	1
Alter von ... bis unter ... Jahren										
unter 1	55	15	6	30	3	-	1	-	X	-
1 - 3	162	53	15	83	3	6	2	-	X	-
3 - 6	286	104	20	152	2	4	4	-	X	-
6 - 9	2 149	722	326	1 017	33	25	26	-	X	-
9 - 12	3 187	1 016	637	1 364	48	31	89	2	X	-
12 - 15	1 610	550	312	600	31	19	95	2	-	1
15 - 18	225	68	43	85	4	2	19	4	-	-
18 - 21	X	X	X	X	X	X	X	X	X	X
21 und älter	X	X	X	X	X	X	X	X	X	X
unter 18	7 674	2 528	1 359	3 331	124	87	236	8	-	1
18 und älter	X	X	X	X	X	X	X	X	X	X
deutsch	7 021	2 189	1 301	3 105	112	84	222	7	-	1
nicht deutsch	653	339	58	226	12	3	14	1	-	-

Hilfe zur Erziehung außerhalb des Elternhauses

4 Begonnene Hilfen für junge Menschen 2000 nach Art der Hilfe,
persönlichen Merkmalen sowie Aufenthalt vor der Hilfe

4.3 Vollzeitpflege in einer anderen Familie

Geschlecht — Alter — Staatsangehörigkeit	Insgesamt	Aufenthalt vor der Hilfe bei/in								
		Eltern	Elternteil mit Stief- elternteil/ Partner	allein erziehendem Elternteil	Großeltern/ Verwandten	Pflege- familie	Heim	Wohn- gemein- schaft	eigener Wohnung	ohne feste Unterkunft
Männlich	5 047	653	585	1 991	454	767	545	11	2	39
Alter von ... bis unter ... Jahren										
unter 1	670	132	63	314	24	49	65	4	X	19
1 - 3	768	147	76	316	47	113	61	5	X	3
3 - 6	896	122	90	352	72	155	104	-	X	1
6 - 9	795	77	85	321	69	134	107	-	X	2
9 - 12	747	71	92	286	89	122	85	-	X	2
12 - 15	636	58	96	225	88	102	66	-	-	1
15 - 18	485	46	74	162	60	78	54	1	1	9
18 - 21	46	-	8	13	4	14	3	1	1	2
21 und älter	4	-	1	2	1	-	-	-	-	-
unter 18	4 997	653	576	1 976	449	753	542	10	1	37
18 und älter	50	-	9	15	5	14	3	1	1	2
deutsch	4 771	615	562	1 881	426	719	520	11	2	35
nicht deutsch	276	38	23	110	28	48	25	-	-	4
Weiblich	4 918	653	636	1 943	405	743	468	17	5	48
Alter von ... bis unter ... Jahren										
unter 1	552	111	55	259	18	42	48	2	X	17
1 - 3	641	120	54	283	42	84	56	1	X	1
3 - 6	875	102	83	363	71	153	94	3	X	6
6 - 9	727	68	93	314	63	119	69	-	X	1
9 - 12	627	64	84	249	59	113	57	-	X	1
12 - 15	770	81	141	271	89	105	74	1	-	8
15 - 18	682	101	123	197	59	109	68	10	2	13
18 - 21	40	6	3	7	3	17	1	-	2	1
21 und älter	4	-	-	-	1	1	1	-	1	-
unter 18	4 874	647	633	1 936	401	725	466	17	2	47
18 und älter	44	6	3	7	4	18	2	-	3	1
deutsch	4 609	610	607	1 818	376	698	441	14	5	40
nicht deutsch	309	43	29	125	29	45	27	3	-	8
Insgesamt	9 965	1 306	1 221	3 934	859	1 510	1 013	28	7	87
Alter von ... bis unter ... Jahren										
unter 1	1 222	243	118	573	42	91	113	6	X	36
1 - 3	1 409	267	130	599	89	197	117	6	X	4
3 - 6	1 771	224	173	715	143	308	198	3	X	7
6 - 9	1 522	145	178	635	132	253	176	-	X	3
9 - 12	1 374	135	176	535	148	235	142	-	X	3
12 - 15	1 406	139	237	496	177	207	140	1	-	9
15 - 18	1 167	147	197	359	119	187	122	11	3	22
18 - 21	86	6	11	20	7	31	4	1	3	3
21 und älter	8	-	1	2	2	1	1	-	1	-
unter 18	9 871	1 300	1 209	3 912	850	1 478	1 008	27	3	84
18 und älter	94	6	12	22	9	32	5	1	4	3
deutsch	9 380	1 225	1 169	3 699	802	1 417	961	25	7	75
nicht deutsch	585	81	52	235	57	93	52	3	-	12

Hilfe zur Erziehung außerhalb des Elternhauses

4 Begonnene Hilfen für junge Menschen 2000 nach Art der Hilfe,
persönlichen Merkmalen sowie Aufenthalt vor der Hilfe

4.4 Heimerziehung; sonstige betreute Wohnform

Geschlecht — Alter — Staatsangehörigkeit	Insgesamt	Aufenthalt vor der Hilfe bei/in								
		Eltern	Elternteil mit Stief- elternanteil/ Partner	allein erziehendem Elternteil	Großeltern/ Verwandten	Pflege- familie	Heim	Wohn- gemein- schaft	eigener Wohnung	ohne feste Unterkunft
Männlich	15 364	3 110	3 288	5 498	499	652	1 511	168	106	532
Alter von ... bis unter ... Jahren										
unter 1	255	40	18	156	12	8	20	-	X	1
1 - 3	253	56	26	120	7	15	26	1	X	2
3 - 6	530	103	76	242	14	37	55	1	X	2
6 - 9	1 168	238	235	491	31	80	89	1	X	3
9 - 12	2 357	439	549	1 009	61	98	189	3	X	9
12 - 15	4 354	915	1 007	1 668	120	163	384	21	2	74
15 - 18	5 312	1 087	1 219	1 556	217	214	614	90	39	276
18 - 21	1 107	229	155	249	35	36	132	48	63	160
21 und älter	28	3	3	7	2	1	2	3	2	5
unter 18	14 229	2 878	3 130	5 242	462	615	1 377	117	41	367
18 und älter	1 135	232	158	256	37	37	134	51	65	165
deutsch	13 819	2 723	3 156	5 127	414	607	1 185	138	95	374
nicht deutsch	1 545	387	132	371	85	45	326	30	11	158
Weiblich	12 389	2 746	2 646	4 086	507	579	1 072	156	180	417
Alter von ... bis unter ... Jahren										
unter 1	219	25	12	150	5	4	14	2	X	7
1 - 3	199	43	26	94	8	9	18	1	X	-
3 - 6	385	84	45	175	9	34	36	2	X	-
6 - 9	648	128	114	277	25	44	59	1	X	-
9 - 12	1 119	197	271	430	36	68	112	-	X	5
12 - 15	3 243	691	814	1 153	118	136	261	17	1	52
15 - 18	5 372	1 268	1 228	1 561	264	230	449	87	54	231
18 - 21	1 148	302	135	236	42	52	116	44	106	115
21 und älter	56	8	1	10	-	2	7	2	19	7
unter 18	11 185	2 436	2 510	3 840	465	525	949	110	55	295
18 und älter	1 204	310	136	246	42	54	123	46	125	122
deutsch	11 293	2 453	2 532	3 771	435	553	892	131	166	360
nicht deutsch	1 096	293	114	315	72	26	180	25	14	57
Insgesamt	27 753	5 856	5 934	9 584	1 006	1 231	2 583	324	286	949
Alter von ... bis unter ... Jahren										
unter 1	474	65	30	306	17	12	34	2	X	8
1 - 3	452	99	52	214	15	24	44	2	X	2
3 - 6	915	187	121	417	23	71	91	3	X	2
6 - 9	1 816	366	349	768	56	124	148	2	X	3
9 - 12	3 476	636	820	1 439	97	166	301	3	X	14
12 - 15	7 597	1 606	1 821	2 821	238	299	645	38	3	126
15 - 18	10 684	2 355	2 447	3 117	481	444	1 063	177	93	507
18 - 21	2 255	531	290	485	77	88	248	92	169	275
21 und älter	84	11	4	17	2	3	9	5	21	12
unter 18	25 414	5 314	5 640	9 082	927	1 140	2 326	227	96	662
18 und älter	2 339	542	294	502	79	91	257	97	190	287
deutsch	25 112	5 176	5 688	8 898	849	1 160	2 077	269	261	734
nicht deutsch	2 641	680	246	686	157	71	506	55	25	215

Hilfe zur Erziehung außerhalb des Elternhauses

4 Begonnene Hilfen für junge Menschen 2000 nach Art der Hilfe, persönlichen Merkmalen sowie Aufenthalt vor der Hilfe

4.5 Intensive sozialpädagogische Einzelbetreuung

Geschlecht — Alter — Staatsangehörigkeit	Insgesamt	Aufenthalt vor der Hilfe bei/in								
		Eltern	Elternteil mit Stief- elternteil/ Partner	allein erziehendem Elternteil	Großeltern/ Verwandten	Pflege- familie	Heim	Wohn- gemein- schaft	eigener Wohnung	ohne feste Unterkunft
Männlich	968	199	165	293	40	27	134	38	24	48
Alter von ... bis unter ... Jahren										
unter 1	X	X	X	X	X	X	X	X	X	X
1 - 3	X	X	X	X	X	X	X	X	X	X
3 - 6	X	X	X	X	X	X	X	X	X	X
6 - 9	X	X	X	X	X	X	X	X	X	X
9 - 12	73	31	13	24	-	3	2	-	X	-
12 - 15	210	52	46	79	8	1	20	-	-	4
15 - 18	507	92	81	161	23	11	76	22	6	35
18 - 21	171	24	25	28	9	12	34	14	16	9
21 und älter	7	-	-	1	-	-	2	2	2	-
unter 18	790	175	140	264	31	15	98	22	6	39
18 und älter	178	24	25	29	9	12	36	16	18	9
deutsch	864	171	154	259	38	26	118	35	21	42
nicht deutsch	104	28	11	34	2	1	16	3	3	6
Weiblich	731	144	103	187	34	22	107	36	43	55
Alter von ... bis unter ... Jahren										
unter 1	X	X	X	X	X	X	X	X	X	X
1 - 3	X	X	X	X	X	X	X	X	X	X
3 - 6	X	X	X	X	X	X	X	X	X	X
6 - 9	X	X	X	X	X	X	X	X	X	X
9 - 12	21	8	2	9	1	-	1	-	X	-
12 - 15	110	28	21	44	4	1	7	4	-	1
15 - 18	406	76	62	105	20	15	57	13	15	43
18 - 21	189	32	18	27	9	6	41	19	26	11
21 und älter	5	-	-	2	-	-	1	-	2	-
unter 18	537	112	85	158	25	16	65	17	15	44
18 und älter	194	32	18	29	9	6	42	19	28	11
deutsch	660	122	94	169	32	18	99	35	39	52
nicht deutsch	71	22	9	18	2	4	8	1	4	3
Insgesamt	1 699	343	268	480	74	49	241	74	67	103
Alter von ... bis unter ... Jahren										
unter 1	X	X	X	X	X	X	X	X	X	X
1 - 3	X	X	X	X	X	X	X	X	X	X
3 - 6	X	X	X	X	X	X	X	X	X	X
6 - 9	X	X	X	X	X	X	X	X	X	X
9 - 12	94	39	15	33	1	3	3	-	X	-
12 - 15	320	80	67	123	12	2	27	4	-	5
15 - 18	913	168	143	266	43	26	133	35	21	78
18 - 21	360	56	43	55	18	18	75	33	42	20
21 und älter	12	-	-	3	-	-	3	2	4	-
unter 18	1 327	287	225	422	56	31	163	39	21	83
18 und älter	372	56	43	58	18	18	78	35	46	20
deutsch	1 524	293	248	428	70	44	217	70	60	94
nicht deutsch	175	50	20	52	4	5	24	4	7	9

5 Begonnene Hilfen für junge Menschen 2000 nach Art der Hilfe, persönlichen Merkmalen, Familienstand der Eltern, Sorgerechtsstatus sowie Umständen der Unterbringung

5.1 Insgesamt

Geschlecht — Alter — Staatsangehörigkeit	Insgesamt	Familienstand der Eltern / des sorgeberechtigten Elternteils							Sorge- recht ent- zogen	Unterbringung	
		ledig	verhei- ratet, zu- sammen lebend	verhei- ratet, ge- trennt lebend	ge- schieden	ver- witwet	Eltern sind tot	unbe- kannt		mit familien- richter- licher Entschei- dung	ohne familien- richter- liche Entschei- dung
Männlich	27 057	5 464	7 899	3 005	8 273	1 462	443	511	3 513	2 497	24 560
Alter von ... bis unter ... Jahren											
unter 1	958	634	129	90	80	19	1	5	308	261	697
1 - 3	1 123	572	214	194	106	20	11	6	322	264	859
3 - 6	1 599	646	320	255	294	57	9	18	433	352	1 247
6 - 9	3 519	806	985	511	996	152	33	36	520	371	3 148
9 - 12	5 552	999	1 651	710	1 823	270	58	41	553	398	5 154
12 - 15	6 466	875	1 982	609	2 327	394	130	149	680	444	6 022
15 - 18	6 477	783	2 103	528	2 208	463	176	216	697	407	6 070
18 - 21	1 324	144	504	105	424	83	25	39	X	X	1 324
21 und älter	39	5	11	3	15	4	-	1	X	X	39
unter 18	25 694	5 315	7 384	2 897	7 834	1 375	418	471	3 513	2 497	23 197
18 und älter	1 363	149	515	108	439	87	25	40	X	X	1 363
deutsch	24 619	5 189	6 988	2 713	7 879	1 311	345	194	3 029	2 128	22 491
nicht deutsch	2 438	275	911	292	394	151	98	317	484	369	2 069
Weiblich	20 034	4 057	5 896	2 250	5 909	1 185	399	338	3 285	2 360	17 674
Alter von ... bis unter ... Jahren											
unter 1	793	527	121	77	51	10	3	4	268	231	562
1 - 3	900	469	172	134	98	17	6	4	273	238	662
3 - 6	1 373	525	270	250	251	50	16	11	416	333	1 040
6 - 9	1 968	542	470	302	506	108	26	14	438	337	1 631
9 - 12	2 579	487	639	369	824	185	44	31	463	318	2 261
12 - 15	4 467	654	1 304	460	1 549	313	105	82	671	461	4 006
15 - 18	6 512	712	2 317	556	2 199	423	173	132	756	442	6 070
18 - 21	1 377	130	579	100	415	77	22	54	X	X	1 377
21 und älter	65	11	24	2	16	2	4	6	X	X	65
unter 18	18 592	3 916	5 293	2 148	5 478	1 106	373	278	3 285	2 360	16 232
18 und älter	1 442	141	603	102	431	79	26	60	X	X	1 442
deutsch	18 418	3 850	5 321	2 042	5 588	1 071	347	199	2 876	2 040	16 378
nicht deutsch	1 616	207	575	208	321	114	52	139	409	320	1 296
Insgesamt	47 091	9 521	13 795	5 255	14 182	2 647	842	849	6 798	4 857	42 234
Alter von ... bis unter ... Jahren											
unter 1	1 751	1 161	250	167	131	29	4	9	576	492	1 259
1 - 3	2 023	1 041	386	328	204	37	17	10	595	502	1 521
3 - 6	2 972	1 171	590	505	545	107	25	29	849	685	2 287
6 - 9	5 487	1 348	1 455	813	1 502	260	59	50	958	708	4 779
9 - 12	8 131	1 486	2 290	1 079	2 647	455	102	72	1 016	716	7 415
12 - 15	10 933	1 529	3 286	1 069	3 876	707	235	231	1 351	905	10 028
15 - 18	12 989	1 495	4 420	1 084	4 407	886	349	348	1 453	849	12 140
18 - 21	2 701	274	1 083	205	839	160	47	93	X	X	2 701
21 und älter	104	16	35	5	31	6	4	7	X	X	104
unter 18	44 286	9 231	12 677	5 045	13 312	2 481	791	749	6 798	4 857	39 429
18 und älter	2 805	290	1 118	210	870	166	51	100	X	X	2 805
deutsch	43 037	9 039	12 309	4 755	13 467	2 382	692	393	5 905	4 168	38 869
nicht deutsch	4 054	482	1 486	500	715	265	150	456	893	689	3 365

Hilfe zur Erziehung außerhalb des Elternhauses

5 Begonnene Hilfen für junge Menschen 2000 nach Art der Hilfe, persönlichen Merkmalen, Familienstand der Eltern, Sorgerechtsstatus sowie Umständen der Unterbringung

5.2 Erziehung in einer Tagesgruppe

Geschlecht — Alter — Staatsangehörigkeit	Insgesamt	Familienstand der Eltern / des sorgeberechtigten Elternteils							Sorge- recht ent- zogen	Unterbringung	
		ledig	verhei- ratet, zu- sammen lebend	verhei- ratet, ge- trennt lebend	ge- schieden	ver- witwet	Eltern sind tot	unbe- kannt		mit familien- richter- licher Entschei- dung	ohne familien- richter- liche Entschei- dung
Männlich	5 678	960	2 161	654	1 660	211	10	22	133	67	5 611
Alter von ... bis unter ... Jahren											
unter 1	33	23	6	-	3	1	-	-	3	3	30
1 - 3	102	46	31	12	10	3	-	-	4	4	98
3 - 6	173	58	57	20	25	13	-	-	6	3	170
6 - 9	1 556	296	560	216	425	50	4	5	39	17	1 539
9 - 12	2 375	359	902	265	767	73	-	9	41	22	2 353
12 - 15	1 266	158	530	126	380	59	6	7	31	12	1 254
15 - 18	173	20	75	15	50	12	-	1	9	6	167
18 - 21	X	X	X	X	X	X	X	X	X	X	X
21 und älter	X	X	X	X	X	X	X	X	X	X	X
unter 18	5 678	960	2 161	654	1 660	211	10	22	133	67	5 611
18 und älter	X	X	X	X	X	X	X	X	X	X	X
deutsch	5 165	917	1 871	584	1 577	189	7	20	123	63	5 102
nicht deutsch	513	43	290	70	83	22	3	2	10	4	509
Weiblich	1 996	364	682	265	587	86	7	5	72	34	1 962
Alter von ... bis unter ... Jahren											
unter 1	22	10	7	2	3	-	-	-	2	1	21
1 - 3	60	28	14	9	7	2	-	-	3	2	58
3 - 6	113	26	39	20	23	5	-	-	6	3	110
6 - 9	593	116	218	73	160	25	1	-	18	14	579
9 - 12	812	139	262	125	242	38	3	3	27	11	801
12 - 15	344	37	124	29	134	16	3	1	14	3	341
15 - 18	52	8	18	7	18	-	-	1	2	-	52
18 - 21	X	X	X	X	X	X	X	X	X	X	X
21 und älter	X	X	X	X	X	X	X	X	X	X	X
unter 18	1 996	364	682	265	587	86	7	5	72	34	1 962
18 und älter	X	X	X	X	X	X	X	X	X	X	X
deutsch	1 856	352	605	242	569	76	7	5	65	29	1 827
nicht deutsch	140	12	77	23	18	10	-	-	7	5	135
Insgesamt	7 674	1 324	2 843	919	2 247	297	17	27	205	101	7 573
Alter von ... bis unter ... Jahren											
unter 1	55	33	13	2	6	1	-	-	5	4	51
1 - 3	162	74	45	21	17	5	-	-	7	6	156
3 - 6	286	84	96	40	48	18	-	-	12	6	280
6 - 9	2 149	412	778	289	585	75	5	5	57	31	2 118
9 - 12	3 187	498	1 164	390	1 009	111	3	12	68	33	3 154
12 - 15	1 610	195	654	155	514	75	9	8	45	15	1 595
15 - 18	225	28	93	22	68	12	-	2	11	6	219
18 - 21	X	X	X	X	X	X	X	X	X	X	X
21 und älter	X	X	X	X	X	X	X	X	X	X	X
unter 18	7 674	1 324	2 843	919	2 247	297	17	27	205	101	7 573
18 und älter	X	X	X	X	X	X	X	X	X	X	X
deutsch	7 021	1 269	2 476	826	2 146	265	14	25	188	92	6 929
nicht deutsch	653	55	367	93	101	32	3	2	17	9	644

5 Begonnene Hilfen für junge Menschen 2000 nach Art der Hilfe, persönlichen Merkmalen, Familienstand der Eltern, Sorgerechtsstatus sowie Umständen der Unterbringung

5.3 Vollzeitpflege in einer anderen Familie

Geschlecht — Alter — Staatsangehörigkeit	Insgesamt	Familienstand der Eltern / des sorgeberechtigten Elternteils							Sorge-recht ent-zogen	Unterbringung	
		ledig	verhei-ratet, zu-sammen lebend	verhei-ratet, ge-trennt lebend	ge-schieden	ver-witwet	Eltern sind tot	unbe-kannt		mit familien-richter-licher Entschei-dung	ohne familien-richter-liche Entschei-dung
Männlich	5 047	1 872	818	633	1 168	299	171	86	1 499	1 114	3 933
Alter von ... bis unter ... Jahren											
unter 1	670	422	103	67	60	15	1	2	246	214	456
1 - 3	768	409	137	132	64	11	10	5	252	205	563
3 - 6	896	397	148	131	172	25	7	16	278	225	671
6 - 9	795	232	127	104	233	58	21	20	248	173	622
9 - 12	747	187	107	82	245	71	41	14	192	130	617
12 - 15	636	128	108	76	192	66	51	15	166	105	531
15 - 18	485	86	75	36	190	48	39	11	117	62	423
18 - 21	46	10	12	5	11	4	1	3	X	X	46
21 und älter	4	1	1	-	1	1	-	-	X	X	4
unter 18	4 997	1 861	805	628	1 156	294	170	83	1 499	1 114	3 883
18 und älter	50	11	13	5	12	5	1	3	X	X	50
deutsch	4 771	1 794	766	586	1 124	269	160	72	1 411	1 053	3 718
nicht deutsch	276	78	52	47	44	30	11	14	88	61	215
Weiblich	4 918	1 716	933	615	1 079	323	163	89	1 523	1 153	3 765
Alter von ... bis unter ... Jahren											
unter 1	552	350	100	57	33	6	3	3	217	195	357
1 - 3	641	350	120	86	69	9	4	3	212	184	457
3 - 6	875	370	153	143	148	35	15	11	280	219	656
6 - 9	727	263	110	101	171	53	19	10	236	175	552
9 - 12	627	145	103	80	185	70	34	10	206	141	486
12 - 15	770	138	163	85	248	72	45	19	210	136	634
15 - 18	682	97	178	56	211	70	40	30	162	103	579
18 - 21	40	3	5	7	13	8	1	3	X	X	40
21 und älter	4	-	1	-	1	-	2	-	X	X	4
unter 18	4 874	1 713	927	608	1 065	315	160	86	1 523	1 153	3 721
18 und älter	44	3	6	7	14	8	3	3	X	X	44
deutsch	4 609	1 624	865	572	1 028	295	151	74	1 419	1 072	3 537
nicht deutsch	309	92	68	43	51	28	12	15	104	81	228
Insgesamt	9 965	3 588	1 751	1 248	2 247	622	334	175	3 022	2 267	7 698
Alter von ... bis unter ... Jahren											
unter 1	1 222	772	203	124	93	21	4	5	463	409	813
1 - 3	1 409	759	257	218	133	20	14	8	464	389	1 020
3 - 6	1 771	767	301	274	320	60	22	27	558	444	1 327
6 - 9	1 522	495	237	205	404	111	40	30	484	348	1 174
9 - 12	1 374	332	210	162	430	141	75	24	398	271	1 103
12 - 15	1 406	266	271	161	440	138	96	34	376	241	1 165
15 - 18	1 167	183	253	92	401	118	79	41	279	165	1 002
18 - 21	86	13	17	12	24	12	2	6	X	X	86
21 und älter	8	1	2	-	2	1	2	-	X	X	8
unter 18	9 871	3 574	1 732	1 236	2 221	609	330	169	3 022	2 267	7 604
18 und älter	94	14	19	12	26	13	4	6	X	X	94
deutsch	9 380	3 418	1 631	1 158	2 152	564	311	146	2 830	2 125	7 255
nicht deutsch	585	170	120	90	95	58	23	29	192	142	443

Hilfe zur Erziehung außerhalb des Elternhauses

5 Begonnene Hilfen für junge Menschen 2000 nach Art der Hilfe, persönlichen Merkmalen,
Familienstand der Eltern, Sorgerechtsstatus sowie Umständen der Unterbringung
5.4 Heimerziehung; sonstige betreute Wohnform

Geschlecht — Alter — Staatsangehörigkeit	Insgesamt	Familienstand der Eltern / des sorgeberechtigten Elternteils							Sorge- recht ent- zogen	Unterbringung	
		ledig	verhel- ratet, zu- sammen lebend	verhel- ratet, ge- trennt lebend	ge- schieden	ver- witwet	Eltern sind tot	unbe- kannt		mit familien- richter- licher Entschei- dung	ohne familien- richter- liche Entschei- dung
Männlich	15 364	2 525	4 572	1 642	5 107	884	248	386	1 821	1 295	14 069
Alter von ... bis unter ... Jahren											
unter 1	255	189	20	23	17	3	-	3	59	44	211
1 - 3	253	117	46	50	32	6	1	1	66	55	198
3 - 6	530	191	115	104	97	19	2	2	149	124	406
6 - 9	1 168	278	298	191	338	44	8	11	233	181	987
9 - 12	2 357	440	609	359	791	123	17	18	318	244	2 113
12 - 15	4 354	566	1 269	392	1 674	259	73	121	472	324	4 030
15 - 18	5 312	622	1 782	431	1 790	363	127	197	524	323	4 989
18 - 21	1 107	119	426	90	356	64	20	32	X	X	1 107
21 und älter	28	3	7	2	12	3	-	1	X	X	28
unter 18	14 229	2 403	4 139	1 550	4 739	817	228	353	1 821	1 295	12 934
18 und älter	1 135	122	433	92	368	67	20	33	X	X	1 135
deutsch	13 819	2 376	4 046	1 480	4 862	797	164	94	1 443	993	12 826
nicht deutsch	1 545	149	526	162	245	87	84	292	378	302	1 243
Weiblich	12 389	1 899	4 023	1 309	3 983	734	209	232	1 635	1 150	11 239
Alter von ... bis unter ... Jahren											
unter 1	219	167	14	18	15	4	-	1	49	35	184
1 - 3	199	91	38	39	22	6	2	1	58	52	147
3 - 6	385	129	78	87	80	10	1	-	130	111	274
6 - 9	648	163	142	128	175	30	6	4	184	148	500
9 - 12	1 119	198	265	164	392	76	7	17	228	164	955
12 - 15	3 243	471	982	332	1 126	216	54	62	432	314	2 929
15 - 18	5 372	563	1 981	458	1 822	330	121	97	554	326	5 046
18 - 21	1 148	106	501	81	339	60	17	44	X	X	1 148
21 und älter	56	11	22	2	12	2	1	6	X	X	56
unter 18	11 185	1 782	3 500	1 226	3 632	672	191	182	1 635	1 150	10 035
18 und älter	1 204	117	523	83	351	62	18	50	X	X	1 204
deutsch	11 293	1 804	3 625	1 172	3 751	662	170	109	1 344	919	10 374
nicht deutsch	1 096	95	398	137	232	72	39	123	291	231	865
Insgesamt	27 753	4 424	8 595	2 951	9 090	1 618	457	618	3 456	2 445	25 308
Alter von ... bis unter ... Jahren											
unter 1	474	356	34	41	32	7	-	4	108	79	395
1 - 3	452	208	84	89	54	12	3	2	124	107	345
3 - 6	915	320	193	191	177	29	3	2	279	235	680
6 - 9	1 816	441	440	319	513	74	14	15	417	329	1 487
9 - 12	3 476	638	874	523	1 183	199	24	35	546	408	3 068
12 - 15	7 597	1 037	2 251	724	2 800	475	127	183	904	638	6 959
15 - 18	10 684	1 185	3 763	889	3 612	693	248	294	1 078	649	10 035
18 - 21	2 255	225	927	171	695	124	37	76	X	X	2 255
21 und älter	84	14	29	4	24	5	1	7	X	X	84
unter 18	25 414	4 185	7 639	2 776	8 371	1 489	419	535	3 456	2 445	22 969
18 und älter	2 339	239	956	175	719	129	38	83	X	X	2 339
deutsch	25 112	4 180	7 671	2 652	8 613	1 459	334	203	2 787	1 912	23 200
nicht deutsch	2 641	244	924	299	477	159	123	415	669	533	2 108

5 Begonnene Hilfen für junge Menschen 2000 nach Art der Hilfe, persönlichen Merkmalen, Familienstand der Eltern, Sorgerechtsstatus sowie Umständen der Unterbringung

5.5 Intensive sozialpädagogische Einzelbetreuung

Geschlecht — Alter — Staatsangehörigkeit	Insgesamt	Familienstand der Eltern / des sorgeberechtigten Elternteils							Sorge- recht ent- zogen	Unterbringung	
		ledig	verhei- ratet, zu- sammen lebend	verhei- ratet, ge- trennt lebend	ge- schieden	ver- witwet	Eltern sind tot	unbe- kannt		mit familien- richter- licher Entschei- dung	ohne familien- richter- liche Entschei- dung
Männlich	968	107	348	76	338	68	14	17	60	21	947
Alter von ... bis unter ... Jahren											
unter 1	X	X	X	X	X	X	X	X	X	X	X
1 - 3	X	X	X	X	X	X	X	X	X	X	X
3 - 6	X	X	X	X	X	X	X	X	X	X	X
6 - 9	X	X	X	X	X	X	X	X	X	X	X
9 - 12	73	13	33	4	20	3	-	-	2	2	71
12 - 15	210	23	75	15	81	10	-	6	11	3	207
15 - 18	507	55	171	46	178	40	10	7	47	16	491
18 - 21	171	15	66	10	57	15	4	4	X	X	171
21 und älter	7	1	3	1	2	-	-	-	X	X	7
unter 18	790	91	279	65	279	53	10	13	60	21	769
18 und älter	178	16	69	11	59	15	4	4	X	X	178
deutsch	864	102	305	63	316	56	14	8	52	19	845
nicht deutsch	104	5	43	13	22	12	-	9	8	2	102
Weiblich	731	78	258	61	260	42	20	12	55	23	708
Alter von ... bis unter ... Jahren											
unter 1	X	X	X	X	X	X	X	X	X	X	X
1 - 3	X	X	X	X	X	X	X	X	X	X	X
3 - 6	X	X	X	X	X	X	X	X	X	X	X
6 - 9	X	X	X	X	X	X	X	X	X	X	X
9 - 12	21	5	9	-	5	1	-	1	2	2	19
12 - 15	110	8	35	14	41	9	3	-	15	8	102
15 - 18	406	44	140	35	148	23	12	4	38	13	393
18 - 21	189	21	73	12	63	9	4	7	X	X	189
21 und älter	5	-	1	-	3	-	1	-	X	X	5
unter 18	537	57	184	49	194	33	15	5	55	23	514
18 und älter	194	21	74	12	66	9	5	7	X	X	194
deutsch	660	70	226	56	240	38	19	11	48	20	640
nicht deutsch	71	8	32	5	20	4	1	1	7	3	68
Insgesamt	1 699	185	606	137	598	110	34	29	115	44	1 655
Alter von ... bis unter ... Jahren											
unter 1	X	X	X	X	X	X	X	X	X	X	X
1 - 3	X	X	X	X	X	X	X	X	X	X	X
3 - 6	X	X	X	X	X	X	X	X	X	X	X
6 - 9	X	X	X	X	X	X	X	X	X	X	X
9 - 12	94	18	42	4	25	4	-	1	4	4	90
12 - 15	320	31	110	29	122	19	3	6	26	11	309
15 - 18	913	99	311	81	326	63	22	11	85	29	884
18 - 21	360	36	139	22	120	24	8	11	X	X	360
21 und älter	12	1	4	1	5	-	1	-	X	X	12
unter 18	1 327	148	463	114	473	86	25	18	115	44	1 283
18 und älter	372	37	143	23	125	24	9	11	X	X	372
deutsch	1 524	172	531	119	556	94	33	19	100	39	1 485
nicht deutsch	175	13	75	18	42	16	1	10	15	5	170

Beendete Hilfen für junge Menschen 2000

6 Beendete Hilfen für junge Menschen 2000 nach persönlichen Merkmalen,
Art der Hilfe und Unterbringungsform bei Beginn und Ende der Hilfe

Persönliche Merkmale —— Unterbringungsform bei Beginn der Hilfe	Insgesamt	Erziehung in einer Tagesgruppe			Vollzeitpflege in einer anderen Familie			Heimerziehung; sonstige betreute Wohnform				Intensive sozial- pädago- gische Einzel- betreuung
		zu- sammen	davon Unterbringung in einer		zu- sammen	davon Unter- bringung bei		zu- sammen	davon Unterbringung in			
			Pflege- familie	Tages- gruppe in einer Ein- richtung		Groß- eltern/ Verwandten	Pflege- familie		einem Heim	einer Wohn- gemein- schaft	eigener Wohnung	
Männlich	23 869	4 684	283	4 401	4 414	871	3 543	13 970	11 070	1 844	1 056	801
Alter von ... bis unter ... Jahren												
unter 1	240	9	5	4	119	6	113	112	109	3	x	x
1 - 3	575	59	36	23	338	21	317	178	169	9	x	x
3 - 6	1 045	122	55	67	586	56	530	337	328	9	x	x
6 - 9	1 476	452	37	415	526	79	447	498	482	16	x	x
9 - 12	3 384	1 674	69	1 605	576	89	487	1 112	1 049	63	x	22
12 - 15	4 783	1 794	56	1 738	540	111	429	2 355	2 229	124	2	94
15 - 18	6 652	552	20	532	820	248	572	4 961	3 984	771	206	319
18 - 21	5 028	22	5	17	793	243	550	3 892	2 400	744	748	321
21 und älter	686	x	x	x	116	18	98	525	320	105	100	45
unter 18	18 155	4 662	278	4 384	3 505	610	2 895	9 553	8 350	995	208	435
18 und älter	5 714	22	5	17	909	261	648	4 417	2 720	849	848	366
deutsch	21 708	4 316	262	4 054	4 127	820	3 307	12 546	9 997	1 656	893	719
nicht deutsch	2 161	368	21	347	287	51	236	1 424	1 073	188	163	82
Weiblich	18 157	1 678	213	1 465	4 455	876	3 579	11 377	8 236	1 744	1 397	647
Alter von ... bis unter ... Jahren												
unter 1	201	4	-	4	109	8	101	88	81	7	x	x
1 - 3	526	42	31	11	325	22	303	159	154	5	x	x
3 - 6	840	82	45	37	505	64	441	253	244	9	x	x
6 - 9	1 040	211	41	170	469	59	410	360	346	14	x	x
9 - 12	1 708	600	49	551	516	97	419	590	565	25	x	2
12 - 15	2 943	564	30	534	644	124	520	1 695	1 549	142	4	40
15 - 18	5 534	169	16	153	987	275	712	4 151	3 165	731	255	227
18 - 21	4 749	6	1	5	801	218	583	3 615	1 915	718	982	327
21 und älter	616	x	x	x	99	9	90	466	217	93	156	51
unter 18	12 792	1 672	212	1 460	3 555	649	2 906	7 296	6 104	933	259	269
18 und älter	5 365	6	1	5	900	227	673	4 081	2 132	811	1 138	378
deutsch	16 655	1 554	199	1 355	4 193	844	3 349	10 332	7 525	1 588	1 219	576
nicht deutsch	1 502	124	14	110	262	32	230	1 045	711	156	178	71
Insgesamt	42 026	6 362	496	5 866	8 869	1 747	7 122	25 347	19 306	3 588	2 453	1 448
Alter von ... bis unter ... Jahren												
unter 1	441	13	5	8	228	14	214	200	190	10	x	x
1 - 3	1 101	101	67	34	663	43	620	337	323	14	x	x
3 - 6	1 885	204	100	104	1 091	120	971	590	572	18	x	x
6 - 9	2 516	663	78	585	995	138	857	858	828	30	x	x
9 - 12	5 092	2 274	118	2 156	1 092	186	906	1 702	1 614	88	x	24
12 - 15	7 726	2 358	86	2 272	1 184	235	949	4 050	3 778	266	6	134
15 - 18	12 186	721	36	685	1 807	523	1 284	9 112	7 149	1 502	461	546
18 - 21	9 777	28	6	22	1 594	461	1 133	7 507	4 315	1 462	1 730	648
21 und älter	1 302	x	x	x	215	27	188	991	537	198	256	96
unter 18	30 947	6 334	490	5 844	7 060	1 259	5 801	16 849	14 454	1 928	467	704
18 und älter	11 079	28	6	22	1 809	488	1 321	8 498	4 852	1 660	1 986	744
deutsch	38 363	5 870	461	5 409	8 320	1 664	6 656	22 878	17 522	3 244	2 112	1 295
nicht deutsch	3 663	492	35	457	549	83	466	2 469	1 784	344	341	153
Unterbringungsform bei Beginn der Hilfe												
mit Wechsel der Unter- bringungsform	2 178	28	9	19	208	83	125	1 942	261	311	1 370	x
Großeltern/Verwandte	44	x	x	x	44	28	16	x	x	x	x	x
Pflegefamilie	170	6	2	4	164	55	109	x	x	x	x	x
Tagesgruppe in einer Einrichtung	22	22	7	15	x	x	x	x	x	x	x	x
Heim	1 405	x	x	x	x	x	x	1 405	190	246	969	x
Wohngemeinschaft	446	x	x	x	x	x	x	446	64	59	323	x
eigene Wohnung	91	x	x	x	x	x	x	91	7	6	78	x
ohne Wechsel der Unter- bringungsform	39 848	6 334	487	5 847	8 661	1 664	6 997	23 405	19 045	3 277	1 083	1 448

Lfd. Nr.	Geschlecht — Altersgruppe — Staatsangehörigkeit	Insgesamt	Ursache der					
			Abschluss	vorzeitige Beendigung auf Veranlassung des Sorgeberechtig- ten bzw. Volljährigen	Abgabe an ein anderes Jugendumt	sonstige Beendigung	Adoptions- pflege	Überleitung in einer der folgenden Hilfearten zusammen
1	Männlich	23 869	7 928	4 612	2 656	4 532	221	3 920
	Alter von ... bis unter ... Jahren							
2	unter 1	240	77	31	18	28	21	65
3	1 - 3	575	168	62	108	61	40	136
4	3 - 6	1 045	271	117	271	88	75	223
5	6 - 9	1 476	386	229	363	139	33	326
6	9 - 12	3 384	1 010	699	511	374	27	763
7	12 - 15	4 783	1 420	986	580	825	12	960
8	15 - 18	6 652	1 709	1 446	671	1 944	13	869
9	18 - 21	5 028	2 426	990	127	997	x	488
10	21 und älter	686	461	52	7	76	x	90
11	unter 18	18 155	5 041	3 570	2 522	3 459	221	3 342
12	18 und älter	5 714	2 887	1 042	134	1 073	x	578
13	deutsch	21 708	7 200	4 233	2 462	3 916	209	3 688
14	nicht deutsch	2 161	728	379	194	616	12	232
15	Weiblich	18 157	6 318	3 676	2 110	3 000	199	2 854
	Alter von ... bis unter ... Jahren							
16	unter 1	201	60	23	14	28	24	52
17	1 - 3	526	162	51	128	54	41	90
18	3 - 6	840	230	80	244	61	60	165
19	6 - 9	1 040	282	121	270	75	38	254
20	9 - 12	1 708	520	286	332	176	18	376
21	12 - 15	2 943	721	721	422	486	9	584
22	15 - 18	5 534	1 361	1 379	594	1 416	9	775
23	18 - 21	4 749	2 541	958	99	664	x	487
24	21 und älter	616	441	57	7	40	x	71
25	unter 18	12 792	3 336	2 661	2 004	2 296	199	2 296
26	18 und älter	5 365	2 982	1 015	106	704	x	558
27	deutsch	16 655	5 738	3 373	1 987	2 682	185	2 690
28	nicht deutsch	1 502	580	303	123	318	14	164
29	Insgesamt	42 026	14 246	8 288	4 766	7 532	420	6 774
	Alter von ... bis unter ... Jahren							
30	unter 1	441	137	54	32	56	45	117
31	1 - 3	1 101	330	113	236	115	81	226
32	3 - 6	1 885	501	197	515	149	135	388
33	6 - 9	2 516	668	350	633	214	71	580
34	9 - 12	5 092	1 530	985	843	550	45	1 139
35	12 - 15	7 726	2 141	1 707	1 002	1 311	21	1 544
36	15 - 18	12 186	3 070	2 825	1 265	3 360	22	1 644
37	18 - 21	9 777	4 967	1 948	226	1 661	x	975
38	21 und älter	1 302	902	109	14	116	x	161
39	unter 18	30 947	8 377	6 231	4 526	5 755	420	5 638
40	18 und älter	11 079	5 869	2 057	240	1 777	x	1 136
41	deutsch	38 363	12 938	7 606	4 449	6 598	394	6 378
42	nicht deutsch	3 663	1 308	682	317	934	26	396
43	Ohne vorangegangene Hilfe	9 601	3 876	1 812	950	1 593	143	1 227
44	Mit vorangegangener Hilfe	32 425	10 370	6 476	3 816	5 939	277	5 547
45	ambulante Beratung in Fragen der Erziehung	12 257	4 341	2 608	1 135	2 159	92	1 922
46	vorläufige Schutzmaßnahmen	3 932	996	798	509	930	46	653
47	institutionelle Beratung	2 001	747	398	166	325	9	356
48	soziale Gruppenarbeit	251	84	56	10	54	-	47
49	Erziehungsbeistand/Betreuungs- helfer	1 543	432	400	83	355	2	271
50	sozialpädagogische Familienhilfe	3 126	914	590	401	417	23	781
51	Erziehung in einer Tagesgruppe	1 301	383	328	134	201	2	253
52	Vollzeitpflege in einer anderen Familie	2 513	805	335	571	349	41	412
53	Heimerziehung/sonstige betreute Wohnform	5 009	1 515	858	775	1 029	62	770
54	intensive sozialpädagogische Einzelbetreuung	327	95	80	14	96	-	42
55	Eingliederungshilfe nach BSHG	165	58	25	18	24	-	40

samt

Beendigung der Hilfe(art)										Lfd. Nr.
davon										
ambulante Beratung in Fragen der Erziehung	institutionelle Beratung	soziale Gruppenarbeit	Erziehungsbeistand / Betreuungshelfer	sozialpädagogische Familienhilfe	Erziehung in einer Tagesgruppe	Vollzeitpflege in einer anderen Familie	Heimerziehung; sonstige betreute Wohnform	intensive sozialpädagogische Einzelbetreuung	Eingliederungshilfe nach BSHG	
429	84	50	643	423	212	414	1 099	183	383	1
2	1	x	1	27	1	28	5	x	-	2
17	3	x	2	48	4	44	17	x	1	3
17	5	x	2	54	11	80	47	x	7	4
23	5	2	11	60	24	73	120	x	8	5
83	15	9	58	114	66	79	306	-	33	6
103	17	34	172	72	88	63	350	20	41	7
135	22	5	226	48	18	42	209	99	65	8
45	16	-	165	x	x	4	44	60	154	9
4	-	-	6	x	x	1	1	4	74	10
380	68	50	472	423	212	409	1 054	119	155	11
49	16	-	171	x	x	5	45	64	228	12
404	83	44	588	401	198	404	1 047	165	354	13
25	1	6	55	22	14	10	52	18	29	14
345	73	22	486	358	77	343	736	176	238	15
6	1	x	1	16	-	21	6	x	1	16
11	3	x	1	31	-	27	15	x	2	17
15	1	x	1	52	3	64	27	x	2	18
21	3	-	11	64	12	64	64	x	15	19
38	2	8	26	68	31	51	141	-	11	20
82	11	9	79	72	28	55	221	9	18	21
118	33	3	170	55	3	58	212	86	37	22
52	17	1	185	x	x	3	46	78	105	23
2	2	1	12	x	x	-	4	3	47	24
291	54	20	289	358	77	340	686	95	86	25
54	19	2	197	x	x	3	50	81	152	26
318	70	20	457	344	74	329	693	164	221	27
27	3	2	29	14	3	14	43	12	17	28
774	157	72	1 129	781	289	757	1 835	359	621	29
8	2	x	2	43	1	49	11	x	1	30
28	6	x	3	79	4	71	32	x	3	31
32	6	x	3	106	14	144	74	x	9	32
44	8	2	22	124	36	137	184	x	23	33
121	17	17	84	182	97	130	447	-	44	34
185	28	43	251	144	116	118	571	29	59	35
253	55	8	396	103	21	100	421	185	102	36
97	33	1	350	x	x	7	90	138	259	37
6	2	1	18	x	x	1	5	7	121	38
671	122	70	761	781	289	749	1 740	214	241	39
103	35	2	368	x	x	8	95	145	380	40
722	153	64	1 045	745	272	733	1 740	329	575	41
52	4	8	84	36	17	24	95	30	46	42
115	28	11	206	155	31	141	373	56	111	43
659	129	61	923	626	258	616	1 462	303	510	44
310	50	25	328	185	83	166	471	115	189	45
82	9	2	131	98	32	108	111	42	38	46
40	18	4	56	33	26	20	98	21	40	47
8	-	2	5	3	4	5	15	1	4	48
40	7	3	102	8	7	17	51	21	15	49
64	14	8	79	181	41	130	206	15	43	50
22	5	10	33	32	39	20	56	9	27	51
21	5	2	51	22	7	84	157	17	46	52
69	19	5	121	59	18	63	286	50	80	53
2	1	-	12	2	1	3	2	12	7	54
1	1	-	5	3	-	-	9	-	21	55

Lfd. Nr.	Geschlecht — Altersgruppe — Staatsangehörigkeit	Insgesamt	Ursache der					
			Abschluss	vorzeitige Beendigung auf Veranlassung des Sorgeberechtig- ten bzw. Volljährigen	Abgabe an ein anderes Jugendamt	sonstige Beendigung	Adoptions- pflege	Überleitung in einer der folgenden Hilfearten zusammen
1	Männlich	4 684	2 065	810	169	630	-	1 010
	Alter von ... bis unter ... Jahren							
2	unter 1	9	4	-	-	2	-	3
3	1 - 3	59	27	5	1	6	-	20
4	3 - 6	122	66	15	7	12	-	22
5	6 - 9	452	160	102	37	71	-	82
6	9 - 12	1 674	677	350	63	213	-	371
7	12 - 15	1 794	813	266	52	250	-	413
8	15 - 18	552	307	70	7	73	-	95
9	18 - 21	22	11	2	2	3	-	4
10	21 und älter	x	x	x	x	x	x	x
11	unter 18	4 662	2 054	808	167	627	-	1 006
12	18 und älter	22	11	2	2	3	-	4
13	deutsch	4 316	1 905	733	161	563	-	954
14	nicht deutsch	368	160	77	8	67	-	56
15	Weiblich	1 678	726	295	74	193	1	389
	Alter von ... bis unter ... Jahren							
16	unter 1	4	2	-	-	1	-	1
17	1 - 3	42	26	4	1	7	-	4
18	3 - 6	82	48	11	3	11	1	8
19	6 - 9	211	80	38	20	20	-	53
20	9 - 12	600	240	121	32	65	-	142
21	12 - 15	564	240	99	13	64	-	148
22	15 - 18	169	85	22	5	24	-	33
23	18 - 21	6	5	-	-	1	-	-
24	21 und älter	x	x	x	x	x	x	x
25	unter 18	1 672	721	295	74	192	1	389
26	18 und älter	6	5	-	-	1	-	-
27	deutsch	1 554	660	269	73	179	1	372
28	nicht deutsch	124	66	26	1	14	-	17
29	Insgesamt	6 362	2 791	1 105	243	823	1	1 399
	Alter von ... bis unter ... Jahren							
30	unter 1	13	6	-	-	3	-	4
31	1 - 3	101	53	9	2	13	-	24
32	3 - 6	204	114	26	10	23	1	30
33	6 - 9	663	240	140	57	91	-	135
34	9 - 12	2 274	917	471	95	278	-	513
35	12 - 15	2 358	1 053	365	65	314	-	561
36	15 - 18	721	392	92	12	97	-	128
37	18 - 21	28	16	2	2	4	-	4
38	21 und älter	x	x	x	x	x	x	x
39	unter 18	6 334	2 775	1 103	241	819	1	1 395
40	18 und älter	28	16	2	2	4	-	4
41	deutsch	5 870	2 565	1 002	234	742	1	1 326
42	nicht deutsch	492	226	103	9	81	-	73
43	Ohne vorangegangene Hilfe	1 759	887	282	55	244	1	290
44	Mit vorangegangener Hilfe	4 603	1 904	823	188	579	-	1 109
45	ambulante Beratung in Fragen der Erziehung	2 354	1 011	440	95	318	-	490
46	vorläufige Schutzmaßnahmen	68	21	17	3	9	-	18
47	Institutionelle Beratung	495	230	71	19	58	-	117
48	soziale Gruppenarbeit	67	31	12	2	7	-	15
49	Erziehungsbeistand/Betreuungs- helfer	196	73	37	8	21	-	57
50	sozialpädagogische Familienhilfe	694	262	144	30	70	-	188
51	Erziehung in einer Tagesgruppe	218	104	36	10	24	-	44
52	Vollzeitpflege in einer anderen Familie	92	33	13	3	9	-	34
53	Heimerziehung/sonstige betreute Wohnform	372	117	48	16	56	-	135
54	Intensive sozialpädagogische Einzelbetreuung	12	7	-	-	3	-	2
55	Eingliederungshilfe nach BSHG	35	15	5	2	4	-	9

persönlichen Merkmalen und vorangegangener Hilfe sowie nach Ursache der Beendigung der Hilfe(art)
einer Tagesgruppe

Beendigung der Hilfe(art)										Lfd. Nr.
, davon										
ambulante Beratung in Fragen der Erziehung	institutionelle Beratung	soziale Gruppenarbeit	Erziehungs- beistand / Betreuungs- helfer	sozialpäda- gogische Familienhilfe	Erziehung in einer Tages- gruppe	Vollzeit- pflege in einer anderen Familie	Helm- erziehung; sonstige betreute Wohnform	Intensive sozialpäda- gogische Einzel- betreuung	Eingliede- rungshilfe nach BSHG	
100	24	34	157	64	-	50	548	11	22	1
1	-	x	-	1	-	-	1	x	-	2
2	-	x	-	3	-	8	7	x	-	3
1	1	x	1	2	-	5	10	x	2	4
4	3	-	6	5	-	12	50	x	2	5
46	9	7	30	34	-	14	223	-	8	6
35	8	24	89	14	-	9	223	3	8	7
11	3	3	30	5	-	1	34	7	1	8
-	-	-	1	-	-	1	-	1	1	9
x	x	x	x	x	x	x	x	x	x	10
100	24	34	156	64	-	49	548	10	21	11
-	-	-	1	-	-	1	-	1	1	12
92	24	30	143	60	-	49	528	10	18	13
8	-	4	14	4	-	1	20	1	4	14
49	5	14	32	44	-	30	203	3	9	15
-	-	-	-	-	-	-	1	x	-	16
-	-	-	-	1	-	3	-	x	-	17
1	-	-	-	1	-	3	2	x	1	18
2	-	-	1	8	-	11	28	x	3	19
19	1	6	10	17	-	11	75	-	3	20
25	-	6	17	12	-	2	83	2	1	21
2	4	2	4	5	-	-	14	1	1	22
-	-	-	-	-	-	-	-	-	-	23
x	x	x	x	x	x	x	x	x	x	24
49	5	14	32	44	-	30	203	3	9	25
-	-	-	-	-	-	-	-	-	-	26
47	5	12	31	42	-	30	195	3	7	27
2	-	2	1	2	-	-	8	-	2	28
149	29	48	189	108	-	80	751	14	31	29
1	-	-	-	1	-	-	2	x	-	30
2	-	-	-	4	-	11	7	x	-	31
2	1	-	1	3	-	8	12	x	3	32
6	3	-	7	13	-	23	78	x	5	33
65	10	13	40	51	-	25	298	-	11	34
60	8	30	106	26	-	11	306	5	9	35
13	7	5	34	10	-	1	48	8	2	36
-	-	-	1	-	-	1	-	1	1	37
x	x	x	x	x	x	x	x	x	x	38
149	29	48	188	108	-	79	751	13	30	39
-	-	-	1	-	-	1	-	1	1	40
139	29	42	174	102	-	79	723	13	25	41
10	-	6	15	6	-	1	28	1	6	42
25	3	9	44	20	-	22	150	6	11	43
124	26	39	145	88	-	58	601	8	20	44
64	13	16	77	47	-	22	237	3	11	45
-	-	-	1	-	-	2	14	1	-	46
13	4	4	19	10	-	3	61	-	3	47
2	-	1	1	1	-	-	10	-	-	48
7	2	1	11	-	-	3	31	1	1	49
15	2	7	15	15	-	20	111	-	3	50
7	-	6	4	5	-	-	21	-	1	51
3	-	1	3	-	-	4	23	-	-	52
13	5	3	13	9	-	4	84	3	1	53
-	-	-	-	-	-	-	2	-	-	54
-	-	-	1	1	-	-	7	-	-	55

Lfd. Nr.	Geschlecht ----- Altersgruppe ----- Staatsangehörigkeit	Insgesamt	Ursache der					
			Abschluss	vorzeitige Beendigung auf Veranlassung des Sorgeberechtig- tigten bzw. Volljährigen	Abgabe an ein anderes Jugendamt	sonstige Beendigung	Adoptions- pflege	Überleitung in einer der folgenden Hilfearten zusammen
1	Männlich	4 414	1 444	465	1 067	466	198	774
	Alter von ... bis unter ... Jahren							
2	unter 1	119	40	18	15	14	13	19
3	1 - 3	338	87	34	92	34	39	52
4	3 - 6	586	128	54	212	49	66	77
5	6 - 9	526	113	50	217	23	31	92
6	9 - 12	576	92	78	200	51	25	130
7	12 - 15	540	91	61	164	71	12	141
8	15 - 18	820	265	87	143	133	12	180
9	18 - 21	793	528	83	24	82	-	76
10	21 und älter	116	100	-	-	9	-	7
11	unter 18	3 505	816	382	1 043	375	198	691
12	18 und älter	909	628	83	24	91	-	83
13	deutsch	4 127	1 345	425	1 029	409	188	731
14	nicht deutsch	287	99	40	38	57	10	43
15	Weiblich	4 455	1 498	482	1 079	474	187	735
	Alter von ... bis unter ... Jahren							
16	unter 1	109	37	9	13	13	23	14
17	1 - 3	325	81	24	110	30	35	45
18	3 - 6	505	115	34	213	36	58	49
19	6 - 9	469	98	40	182	33	38	78
20	9 - 12	516	126	56	180	45	17	92
21	12 - 15	644	128	76	197	79	9	155
22	15 - 18	987	293	137	168	165	7	217
23	18 - 21	801	544	99	16	66	-	76
24	21 und älter	99	76	7	-	7	-	9
25	unter 18	3 555	878	376	1 063	401	187	650
26	18 und älter	900	620	106	16	73	-	85
27	deutsch	4 193	1 413	446	1 034	428	176	696
28	nicht deutsch	262	85	36	45	46	11	39
29	Insgesamt	8 869	2 942	947	2 146	940	385	1 509
	Alter von ... bis unter ... Jahren							
30	unter 1	228	77	27	28	27	36	33
31	1 - 3	663	168	58	202	64	74	97
32	3 - 6	1 091	243	88	425	85	124	126
33	6 - 9	995	211	90	399	56	69	170
34	9 - 12	1 092	218	134	380	96	42	222
35	12 - 15	1 184	219	137	361	150	21	296
36	15 - 18	1 807	558	224	311	298	19	397
37	18 - 21	1 594	1 072	182	40	148	-	152
38	21 und älter	215	176	7	-	16	-	16
39	unter 18	7 060	1 694	758	2 106	776	385	1 341
40	18 und älter	1 809	1 248	189	40	164	-	168
41	deutsch	8 320	2 758	871	2 063	837	364	1 427
42	nicht deutsch	549	184	76	83	103	21	82
43	Ohne vorangegangene Hilfe	2 521	1 013	267	494	290	134	323
44	Mit vorangegangener Hilfe	6 348	1 929	680	1 652	650	251	1 186
45	ambulante Beratung in Fragen der Erziehung	2 292	839	268	472	259	85	369
46	vorläufige Schutzmaßnahmen	655	153	72	180	75	38	137
47	Institutionelle Beratung	253	91	40	38	26	8	50
48	soziale Gruppenarbeit	18	6	2	1	3	-	6
49	Erziehungsbeistand/Betreuungs- helfer	103	29	20	12	18	2	22
50	sozialpädagogische Familienhilfe	607	171	66	151	44	17	158
51	Erziehung in einer Tagesgruppe	144	39	19	31	11	2	42
52	Vollzeitpflege in einer anderen Familie	1 175	349	112	387	108	39	180
53	Heimerziehung/sonstige betreute Wohnform	1 059	234	78	371	100	60	216
54	intensive sozialpädagogische Einzelbetreuung	23	14	2	3	2	-	2
55	Eingliederungshilfe nach BSHG	19	4	1	6	4	-	4

Beendigung der Hilfe(art)										Lfd. Nr.
davon										
ambulante Beratung in Fragen der Erziehung	institutionelle Beratung	soziale Gruppenarbeit	Erziehungs- beistand / Betreuungs- helfer	sozialpäda- gogische Familienhilfe	Erziehung in einer Tages- gruppe	Vollzeit- pflege in einer anderen Familie	Heim- erziehung; sonstige betreute Wohnform	intensive sozialpäda- gogische Einzel- betreuung	Eingliede- rungshilfe nach BSHG	
50	10	-	33	95	28	-	493	16	49	1
1	1	x	1	11	1	-	4	x	-	2
12	3	x	-	24	2	-	10	x	1	3
7	3	x	-	24	3	-	37	x	3	4
4	-	-	-	11	5	-	70	x	2	5
9	1	-	6	15	11	-	82	-	6	6
7	-	-	3	9	3	-	117	-	2	7
8	1	-	10	1	3	-	137	11	9	8
2	1	-	12	-	x	-	35	5	21	9
-	-	-	1	-	x	-	1	-	5	10
48	9	-	20	95	28	-	457	11	23	11
2	1	-	13	-	-	-	36	5	26	12
47	10	-	32	90	27	-	464	16	45	13
3	-	-	1	5	1	-	29	-	4	14
43	10	-	45	80	10	-	493	19	35	15
1	1	x	1	6	-	-	5	x	-	16
8	3	x	1	17	-	-	15	x	1	17
5	-	x	1	18	-	-	25	x	-	18
5	3	-	5	22	3	-	36	x	4	19
4	-	-	6	7	5	-	66	-	4	20
6	2	-	6	6	1	-	132	-	2	21
11	1	-	12	4	1	-	171	12	5	22
3	-	-	12	-	x	-	39	7	15	23
-	-	-	1	-	x	-	4	-	4	24
40	10	-	32	80	10	-	450	12	16	25
3	-	-	13	-	-	-	43	7	19	26
39	10	-	43	78	10	-	464	19	33	27
4	-	-	2	2	-	-	29	-	2	28
93	20	-	78	175	38	-	986	35	84	29
2	2	x	2	17	1	-	9	x	-	30
20	6	x	1	41	2	-	25	x	2	31
12	3	x	1	42	3	-	62	x	3	32
9	3	-	5	33	8	-	106	x	6	33
13	1	-	12	22	16	-	148	-	10	34
13	2	-	9	15	4	-	249	-	4	35
19	2	-	22	5	4	-	308	23	14	36
5	1	-	24	-	x	-	74	12	36	37
-	-	-	2	-	x	-	5	-	9	38
88	19	-	52	175	38	-	907	23	39	39
5	1	-	26	-	-	-	79	12	45	40
86	20	-	75	168	37	-	928	35	78	41
7	-	-	3	7	1	-	58	-	6	42
23	4	-	24	38	3	-	205	6	20	43
70	16	-	54	137	35	-	781	29	64	44
41	6	-	24	49	10	-	210	8	21	45
7	2	-	4	23	3	-	89	3	6	46
3	3	-	4	6	1	-	32	1	-	47
-	-	-	-	-	-	-	5	1	-	48
-	-	-	6	-	-	-	15	1	-	49
5	4	-	4	39	10	-	90	1	5	50
2	-	-	1	3	6	-	29	-	1	51
4	1	-	9	11	3	-	130	8	14	52
7	-	-	1	6	2	-	179	6	15	53
1	-	-	1	-	-	-	-	-	-	54
-	-	-	-	-	-	-	2	-	2	55

Lfd. Nr.	Geschlecht — Altersgruppe — Staatsangehörigkeit	Insgesamt	Ursache der					
			Abschluss	vorzeitige Beendigung auf Veranlassung des Sorgeberechtig- tigten bzw. Volljährigen	Abgabe an ein anderes Jugendamt	sonstige Beendigung	Adoptions- pflege	Überleitung in einer der folgenden Hilfearten zusammen
1	Männlich	13 970	4 120	3 181	1 393	3 240	23	2 013
	Alter von ... bis unter ... Jahren							
2	unter 1	112	33	13	3	12	8	43
3	1 - 3	178	54	23	15	21	1	64
4	3 - 6	337	77	48	52	27	9	124
5	6 - 9	498	113	77	109	45	2	152
6	9 - 12	1 112	233	270	247	107	2	253
7	12 - 15	2 355	494	640	360	479	-	382
8	15 - 18	4 961	1 049	1 225	505	1 644	1	537
9	18 - 21	3 892	1 734	841	95	844	-	378
10	21 und älter	525	333	44	7	61	-	80
11	unter 18	9 553	2 053	2 296	1 291	2 335	23	1 555
12	18 und älter	4 417	2 067	885	102	905	-	458
13	deutsch	12 546	3 678	2 934	1 248	2 774	21	1 891
14	nicht deutsch	1 424	442	247	145	466	2	122
15	Weiblich	11 377	3 795	2 796	941	2 197	11	1 637
	Alter von ... bis unter ... Jahren							
16	unter 1	88	21	14	1	14	1	37
17	1 - 3	159	55	23	17	17	6	41
18	3 - 6	253	67	35	28	14	1	108
19	6 - 9	360	104	43	68	22	-	123
20	9 - 12	590	153	109	120	65	1	142
21	12 - 15	1 695	347	535	209	335	-	269
22	15 - 18	4 151	917	1 183	416	1 160	2	473
23	18 - 21	3 615	1 803	808	76	543	-	385
24	21 und älter	466	328	46	6	27	-	59
25	unter 18	7 296	1 664	1 942	859	1 627	11	1 193
26	18 und älter	4 081	2 131	854	82	570	-	444
27	deutsch	10 332	3 397	2 569	866	1 954	8	1 538
28	nicht deutsch	1 045	398	227	75	243	3	99
29	Insgesamt	25 347	7 915	5 977	2 334	5 437	34	3 650
	Alter von ... bis unter ... Jahren							
30	unter 1	200	54	27	4	26	9	80
31	1 - 3	337	109	46	32	38	7	105
32	3 - 6	590	144	83	80	41	10	232
33	6 - 9	858	217	120	177	67	2	275
34	9 - 12	1 702	386	379	367	172	3	395
35	12 - 15	4 050	841	1 175	569	814	-	651
36	15 - 18	9 112	1 966	2 408	921	2 804	3	1 010
37	18 - 21	7 507	3 537	1 649	171	1 387	-	763
38	21 und älter	991	661	90	13	88	-	139
39	unter 18	16 849	3 717	4 238	2 150	3 962	34	2 748
40	18 und älter	8 498	4 198	1 739	184	1 475	-	902
41	deutsch	22 878	7 075	5 503	2 114	4 728	29	3 429
42	nicht deutsch	2 469	840	474	220	709	5	221
43	Ohne vorangegangene Hilfe	5 063	1 858	1 219	393	1 005	8	580
44	Mit vorangegangener Hilfe	20 284	6 057	4 758	1 941	4 432	26	3 070
45	ambulante Beratung in Fragen der Erziehung	7 270	2 359	1 837	561	1 503	7	1 003
46	vorläufige Schutzmaßnahmen	3 125	798	690	324	822	8	483
47	institutionelle Beratung	1 186	398	279	105	225	1	178
48	soziale Gruppenarbeit	162	47	41	7	41	-	26
49	Erziehungsbeistand/Betreuungs- helfer	1 180	304	335	63	300	-	178
50	sozialpädagogische Familienhilfe	1 766	458	369	219	289	6	425
51	Erziehung in einer Tagesgruppe	912	228	267	93	164	-	160
52	Vollzeitpflege in einer anderen Familie	1 175	381	201	179	221	2	191
53	Heimerziehung/sonstige betreute Wohnform	3 157	992	656	371	770	2	366
54	Intensive sozialpädagogische Einzelbetreuung	243	54	64	9	82	-	34
55	Eingliederungshilfe nach BSHG	108	38	19	10	15	-	26

Beendigung der Hilfe(art)										Lfd. Nr.
davon										
ambulante Beratung in Fragen der Erziehung	institutionelle Beratung	soziale Gruppenarbeit	Erziehungsbeistand / Betreuungshelfer	sozialpädagogische Familienhilfe	Erziehung in einer Tagesgruppe	Vollzeitpflege in einer anderen Familie	Heimerziehung; sonstige betreute Wohnform	intensive sozialpädagogische Einzelbetreuung	Eingliederungshilfe nach BSHG	
272	46	15	426	260	175	361	-	156	302	1
-	-	X	-	15	-	28	-	X	-	2
3	-	X	2	21	2	36	-	X	-	3
9	1	X	1	28	8	75	-	X	2	4
15	2	2	5	44	19	61	-	X	4	5
28	5	2	20	64	51	64	-	-	19	6
58	8	9	77	48	81	53	-	17	31	7
114	18	2	175	40	14	40	-	81	53	8
41	12	-	141	-	X	3	-	54	127	9
4	-	-	5	-	X	1	-	4	66	10
227	34	15	280	260	175	357	-	98	109	11
45	12	-	146	-	-	4	-	58	193	12
258	45	13	392	247	163	352	-	139	282	13
14	1	2	34	13	12	9	-	17	20	14
244	56	8	383	231	65	310	-	154	186	15
5	-	X	-	10	-	21	-	X	1	16
3	-	X	-	13	-	24	-	X	1	17
9	1	X	-	33	3	61	-	X	1	18
14	-	-	5	34	9	53	-	X	8	19
15	1	2	10	44	26	40	-	-	4	20
50	9	3	54	54	25	52	-	7	15	21
100	28	1	141	43	2	56	-	73	29	22
46	15	1	162	-	X	3	-	71	87	23
2	2	1	11	-	X	-	-	3	40	24
196	39	6	210	231	65	307	-	80	59	25
48	17	2	173	-	-	3	-	74	127	26
224	53	8	358	221	63	296	-	142	173	27
20	3	-	25	10	2	14	-	12	13	28
516	102	23	809	491	240	671	-	310	488	29
5	-	X	-	25	-	49	-	X	1	30
6	-	X	2	34	2	60	-	X	1	31
18	2	X	1	61	11	136	-	X	3	32
29	2	2	10	78	28	114	-	X	12	33
43	6	4	30	108	77	104	-	-	23	34
108	17	12	131	102	106	105	-	24	46	35
214	46	3	316	83	16	96	-	154	82	36
87	27	1	303	-	X	6	-	125	214	37
6	2	1	16	-	X	1	-	7	106	38
423	73	21	490	491	240	664	-	178	168	39
93	29	2	319	-	-	7	-	132	320	40
482	98	21	750	468	226	648	-	281	455	41
34	4	2	59	23	14	23	-	29	33	42
66	21	1	133	96	23	119	-	44	77	43
450	81	22	676	395	217	552	-	266	411	44
196	30	9	212	87	70	143	-	104	152	45
74	7	2	121	75	29	105	-	38	32	46
24	10	-	31	17	25	16	-	20	35	47
6	-	1	4	2	4	5	-	-	4	48
32	4	2	81	8	6	13	-	19	13	49
42	7	1	59	126	31	110	-	14	35	50
13	5	4	28	23	33	20	-	9	25	51
14	4	1	37	11	4	79	-	9	32	52
47	12	2	90	42	14	58	-	41	60	53
1	1	-	9	2	1	3	-	12	5	54
1	1	-	4	2	-	-	-	-	18	55

Lfd. Nr.	Geschlecht ----- Altersgruppe ----- Staatsangehörigkeit	Insgesamt	Ursache der					
			Abschluss	vorzeitige Beendigung auf Veranlassung des Sorgeberech- tigten bzw. Volljährigen	Abgabe an ein anderes Jugendamt	sonstige Beendigung	Adoptions- pflege	Überleitung in einer der folgenden Hilfearten zusammen
1	Männlich	801	299	156	27	196	-	123
	Alter von ... bis unter ... Jahren							
2	unter 1	x	x	x	x	x	x	x
3	1 - 3	x	x	x	x	x	x	x
4	3 - 6	x	x	x	x	x	x	x
5	6 - 9	x	x	x	x	x	x	x
6	9 - 12	22	8	1	1	3	-	9
7	12 - 15	94	22	19	4	25	-	24
8	15 - 18	319	88	64	16	94	-	57
9	18 - 21	321	153	64	6	68	-	30
10	21 und älter	45	28	8	-	6	-	3
11	unter 18	435	118	84	21	122	-	90
12	18 und älter	366	181	72	6	74	-	33
13	deutsch	719	272	141	24	170	-	112
14	nicht deutsch	82	27	15	3	26	-	11
15	Weiblich	647	299	103	16	136	-	93
	Alter von ... bis unter ... Jahren							
16	unter 1	x	x	x	x	x	x	x
17	1 - 3	x	x	x	x	x	x	x
18	3 - 6	x	x	x	x	x	x	x
19	6 - 9	x	x	x	x	x	x	x
20	9 - 12	2	1	-	-	1	-	-
21	12 - 15	40	6	11	3	8	-	12
22	15 - 18	227	66	37	5	67	-	52
23	18 - 21	327	189	51	7	54	-	26
24	21 und älter	51	37	4	1	6	-	3
25	unter 18	269	73	48	8	76	-	64
26	18 und älter	378	226	55	8	60	-	29
27	deutsch	576	268	89	14	121	-	84
28	nicht deutsch	71	31	14	2	15	-	9
29	Insgesamt	1 448	598	259	43	332	-	216
	Alter von ... bis unter ... Jahren							
30	unter 1	x	x	x	x	x	x	x
31	1 - 3	x	x	x	x	x	x	x
32	3 - 6	x	x	x	x	x	x	x
33	6 - 9	x	x	x	x	x	x	x
34	9 - 12	24	9	1	1	4	-	9
35	12 - 15	134	28	30	7	33	-	36
36	15 - 18	546	154	101	21	161	-	109
37	18 - 21	648	342	115	13	122	-	56
38	21 und älter	96	65	12	1	12	-	6
39	unter 18	704	191	132	29	198	-	154
40	18 und älter	744	407	127	14	134	-	62
41	deutsch	1 295	540	230	38	291	-	196
42	nicht deutsch	153	58	29	5	41	-	20
43	Ohne vorangegangene Hilfe	258	118	44	8	54	-	34
44	Mit vorangegangener Hilfe	1 190	480	215	35	278	-	182
45	ambulante Beratung in Fragen der Erziehung	341	132	63	7	79	-	60
46	vorläufige Schutzmaßnahmen	84	24	19	2	24	-	15
47	Institutionelle Beratung	67	28	8	4	16	-	11
48	soziale Gruppenarbeit	4	-	1	-	3	-	-
49	Erziehungsbeistand/Betreuungs- helfer	64	26	8	-	16	-	14
50	sozialpädagogische Familienhilfe	59	23	11	1	14	-	10
51	Erziehung in einer Tagesgruppe	27	12	6	-	2	-	7
52	Vollzeitpflege in einer anderen Familie	71	42	9	2	11	-	7
53	Heimerziehung/sonstige betreute Wohnform	421	172	76	17	103	-	53
54	intensive sozialpädagogische Einzelbetreuung	49	20	14	2	9	-	4
55	Eingliederungshilfe nach BSHG	3	1	-	-	1	-	1

davon										Lfd. Nr.
ambulante Beratung in Fragen der Erziehung	institutionelle Beratung	soziale Gruppenarbeit	Erziehungsbeistand / Betreuungshelfer	sozialpädagogische Familienhilfe	Erziehung in einer Tagesgruppe	Vollzeitpflege in einer anderen Familie	Heimerziehung; sonstige betreute Wohnform	intensive sozialpädagogische Einzelbetreuung	Eingliederungshilfe nach BSHG	
7	4	1	27	4	9	3	58	-	10	1
x	x	x	x	x	x	x	x	x	x	2
x	x	x	x	x	x	x	x	x	x	3
x	x	x	x	x	x	x	x	x	x	4
x	x	x	x	x	x	x	x	x	x	5
-	-	-	2	1	4	1	1	-	-	6
3	1	1	3	1	4	1	10	-	-	7
2	-	-	11	2	1	1	38	-	2	8
2	3	-	11	-	x	-	9	-	5	9
-	-	-	-	-	x	-	-	-	3	10
5	1	1	16	4	9	3	49	-	2	11
2	3	-	11	-	-	-	9	-	8	12
7	4	1	21	4	8	3	55	-	9	13
-	-	-	6	-	1	-	3	-	1	14
9	2	-	26	3	2	3	40	-	8	15
x	x	x	x	x	x	x	x	x	x	16
x	x	x	x	x	x	x	x	x	x	17
x	x	x	x	x	x	x	x	x	x	18
x	x	x	x	x	x	x	x	x	x	19
-	-	-	-	-	-	-	-	-	-	20
1	-	-	2	-	2	1	6	-	-	21
5	-	-	13	3	-	2	27	-	2	22
3	2	-	11	-	x	-	7	-	3	23
-	-	-	-	-	x	-	-	-	3	24
6	-	-	15	3	2	3	33	-	2	25
3	2	-	11	-	-	-	7	-	6	26
8	2	-	25	3	1	3	34	-	8	27
1	-	-	1	-	1	-	6	-	-	28
16	6	1	53	7	11	6	98	-	18	29
x	x	x	x	x	x	x	x	x	x	30
x	x	x	x	x	x	x	x	x	x	31
x	x	x	x	x	x	x	x	x	x	32
x	x	x	x	x	x	x	x	x	x	33
-	-	-	2	1	4	1	1	-	-	34
4	1	1	5	1	6	2	16	-	-	35
7	-	-	24	5	1	3	65	-	4	36
5	5	-	22	-	x	-	16	-	8	37
-	-	-	-	-	x	-	-	-	6	38
11	1	1	31	7	11	6	82	-	4	39
5	5	-	22	-	-	-	16	-	14	40
15	6	1	46	7	9	6	89	-	17	41
1	-	-	7	-	2	-	9	-	1	42
1	-	1	5	1	5	-	18	-	3	43
15	6	-	48	6	6	6	80	-	15	44
9	1	-	15	2	3	1	24	-	5	45
1	-	-	5	-	-	1	8	-	-	46
-	1	-	2	-	-	1	5	-	2	47
-	-	-	-	-	-	-	-	-	-	48
1	1	-	4	-	1	1	5	-	1	49
2	1	-	1	1	-	-	5	-	-	50
-	-	-	-	1	-	-	6	-	-	51
-	-	-	2	-	-	1	4	-	-	52
2	2	-	17	2	2	1	23	-	4	53
-	-	-	2	-	-	-	-	-	2	54
-	-	-	-	-	-	-	-	-	1	55

Hilfe zur Erziehung außerhalb des Elternhauses

8 Beendete Hilfen für junge Menschen 2000 nach Altersgruppen sowie Schul- bzw. Ausbildungsverhältnis bei Beginn und Ende der Hilfe

Alter Schul- bzw. Ausbildungsverhältnis bei Beginn der Hilfe	Insgesamt	Darunter mit Änderung des Schul-/ Ausbildungs- verhältnisses während der Hilfe	Davon (Sp. 1)					Davon (Sp. 1)			Weder in einer Schule noch in Berufs- ausbildung oder beruflicher Bildung
			Schulverhältnis bei Ende der Hilfe					Ausbildungsverhältnis bei Ende der Hilfe			
			Grund- schule/ Haupt- schule	Sonder- schule/ Schule für Behinderte	weiter- führende Schule	Berufs- schule	nicht in einer Schule	Berufs- aus- bildung	sonstige berufliche Bildung	nicht in Berufsaus- bildung oder beruflicher Bildung	
Alter bei Ende der Hilfe unter 15 Jahren	18 761	4 255	9 488	3 821	1 389	36	4 027	14	18	18 729	4 018
Alter bei Beginn der Hilfe unter 15 Jahren	18 761	4 255	9 488	3 821	1 389	36	4 027	14	18	18 729	4 018
Grund-/Hauptschule	9 089	1 633	7 456	977	547	20	89	9	10	9 070	84
Sonderschule	2 901	457	384	2 444	42	5	26	2	4	2 895	24
weiterführende Schule	943	239	189	32	704	8	10	2	2	939	10
Berufsschule	3	1	-	-	-	2	1	-	-	3	1
nicht in einer Schule	5 825	1 925	1 459	368	96	1	3 901	1	2	5 822	3 899
Berufsausbildung	1	1	-	-	-	-	1	-	-	1	1
sonst. berufl. Bildung	1	-	-	-	-	-	1	-	1	-	-
nicht in Berufsaus- bildung oder sonstiger beruflicher Bildung	18 759	4 254	9 488	3 821	1 389	36	4 025	14	17	18 728	4 017
weder in einer Schule noch in Berufsaus- bildung oder sonstiger beruflicher Bildung	5 824	1 925	1 459	368	96	1	3 900	1	1	5 822	3 899
Alter bei Ende der Hilfe von ... bis unter ... Jahren 15 - 18	12 186	5 945	3 425	1 425	1 938	2 356	3 042	1 715	1 083	9 388	2 232
Alter bei Beginn der Hilfe von ... bis unter ... Jahren unter 15	5 595	3 055	1 819	949	830	994	1 003	804	391	4 400	673
Grund-/Hauptschule	3 180	1 731	1 449	237	352	592	550	492	196	2 492	369
Sonderschule	1 212	569	124	643	28	188	229	123	122	967	150
weiterführende Schule	672	313	123	14	359	82	94	73	26	573	68
Berufsschule	9	4	-	-	-	6	3	4	1	4	3
nicht in einer Schule	522	438	123	55	91	126	127	112	46	364	83
Berufsausbildung	7	3	-	-	-	5	2	4	1	2	2
sonst. berufl. Bildung	3	2	1	-	-	-	2	1	1	1	-
nicht in Berufsaus- bildung oder sonstiger beruflicher Bildung	5 585	3 050	1 818	949	830	989	999	799	389	4 397	671
weder in einer Schule noch in Berufsaus- bildung oder sonstiger beruflicher Bildung	519	436	122	55	91	126	125	111	45	363	83
15 - 18	6 591	2 890	1 606	476	1 108	1 362	2 039	911	692	4 988	1 559
Grund-/Hauptschule	2 650	1 271	1 379	57	198	428	588	278	212	2 160	446
Sonderschule	724	345	45	379	22	100	178	51	83	590	127
weiterführende Schule	1 348	508	107	17	840	153	231	127	63	1 158	168
Berufsschule	763	347	-	-	12	537	214	338	169	256	163
nicht in einer Schule	1 106	419	75	23	36	144	828	117	165	824	655
Berufsausbildung	432	153	1	-	2	301	128	294	45	93	84
sonst. berufl. Bildung	381	215	2	1	6	174	198	75	187	119	102
nicht in Berufsaus- bildung oder sonstiger beruflicher Bildung	5 778	2 522	1 603	475	1 100	887	1 713	542	460	4 776	1 373
weder in einer Schule noch in Berufsaus- bildung oder sonstiger beruflicher Bildung	885	297	72	22	32	103	656	61	78	746	588

8 Beendete Hilfen für junge Menschen 2000 nach Altersgruppen sowie Schul- bzw. Ausbildungsverhältnis bei Beginn und Ende der Hilfe

Alter Schul- bzw. Ausbildungsverhältnis bei Beginn der Hilfe	Insgesamt	Darunter mit Änderung des Schul-/ Ausbildungs- verhältnisses während der Hilfe	Davon (Sp. 1)					Davon (Sp. 1)			Weder in einer Schule noch in Berufs- ausbildung oder beruflicher Bildung
			Schulverhältnis bei Ende der Hilfe					Ausbildungsverhältnis bei Ende der Hilfe			
			Grund- schule/ Haupt- schule	Sonder- schule/ Schule für Behinderte	weiter- führende Schule	Berufs- schule	nicht in einer Schule	Berufs- aus- bildung	sonstige berufliche Bildung	nicht in Berufsaus- bildung oder beruflicher Bildung	
Alter bei Ende der Hilfe von ... bis unter ... Jahren											
18 und älter	11 079	8 138	341	206	1 224	3 877	5 431	3 894	1 481	5 704	3 719
Alter bei Beginn der Hilfe von .. bis unter ... Jahren											
unter 15	3 424	2 985	111	118	334	1 395	1 466	1 442	457	1 525	905
Grund-/Hauptschule	1 743	1 665	78	19	165	753	728	792	200	751	460
Sonderschule	619	548	12	71	8	233	295	208	130	281	179
weiterführende Schule	328	237	9	-	91	116	112	130	25	173	68
Berufsschule	5	3	-	-	-	3	2	2	2	1	1
nicht in einer Schule	729	532	12	28	70	290	329	310	100	319	197
Berufsausbildung	2	-	-	-	-	2	-	2	-	-	-
sonst. berufl. Bildung	3	3	-	-	-	2	1	-	2	1	1
nicht in Berufsaus- bildung oder sonstiger beruflicher Bildung	3 419	2 982	111	118	334	1 391	1 465	1 440	455	1 524	904
weder in einer Schule noch in Berufsaus- bildung oder sonstiger beruflicher Bildung	727	530	12	28	70	288	329	310	98	319	197
15 - 18	5 205	3 852	182	68	642	1 820	2 493	1 772	713	2 720	1 714
Grund-/Hauptschule	1 743	1 615	128	3	144	643	825	631	235	877	567
Sonderschule	505	450	11	55	10	170	259	160	98	247	158
weiterführende Schule	1 303	866	22	2	437	363	479	389	123	791	302
Berufsschule	787	478	-	-	23	446	318	377	111	299	250
nicht in einer Schule	867	443	21	8	28	198	612	215	146	506	437
Berufsausbildung	522	240	-	-	9	299	214	306	53	163	149
sonst. berufl. Bildung	331	247	2	1	5	127	196	98	98	135	123
nicht in Berufsaus- bildung oder sonstiger beruflicher Bildung	4 352	3 365	180	67	628	1 394	2 083	1 368	562	2 422	1 442
weder in einer Schule noch in Berufsaus- bildung oder sonstiger beruflicher Bildung	633	285	19	7	25	150	432	139	85	409	348
18 und älter	2 450	1 301	48	20	248	662	1 472	680	311	1 459	1 100
Grund-/Hauptschule	240	204	36	1	14	51	138	67	15	158	104
Sonderschule	88	72	1	16	5	15	51	8	17	63	36
weiterführende Schule	486	302	4	2	184	85	211	99	50	337	144
Berufsschule	615	325	-	-	17	358	240	305	74	236	194
nicht in einer Schule	1 021	398	7	1	28	153	832	201	155	665	622
Berufsausbildung	527	251	-	-	11	283	233	306	32	189	168
sonst. berufl. Bildung	286	187	-	-	4	100	182	71	107	108	98
nicht in Berufsaus- bildung oder sonstiger beruflicher Bildung	1 637	863	48	20	233	279	1 057	303	172	1 162	834
weder in einer Schule noch in Berufsaus- bildung oder sonstiger beruflicher Bildung	754	227	7	1	25	101	620	104	85	565	527

9 Beendete Hilfen für junge Menschen 2000 nach Art der Hilfe, persönlichen Merkmalen sowie Aufenthalt vor der Hilfe und im Anschluss an die Hilfe

9.1 Insgesamt

Persönliche Merkmale — Aufenthalt vor der Hilfe	Insge- samt	Aufenthalt im Anschluss an die Hilfe									
		Eltern	Elternteil mit Stiefeltern- teil/Partner	allein erziehender Elternteil	Groß- eltern/ Verwandte	Pflege- familie	Heim	Wohn- gemein- schaft	eigene Wohn- ung	ohne feste Unter- kunft	ohne Angabe
Männlich	23 869	3 478	2 902	5 485	943	2 011	2 762	707	3 824	780	977
Alter von ... bis unter ... Jahren											
unter 3	815	114	63	298	31	240	48	5	X	4	12
3 - 6	1 045	150	79	298	46	341	108	5	X	-	18
6 - 9	1 476	225	183	419	48	326	237	7	X	3	28
9 - 12	3 384	653	577	1 069	102	304	587	21	X	5	66
12 - 15	4 783	1 008	802	1 527	135	236	799	44	34	44	154
15 - 18	6 652	1 021	991	1 505	336	247	725	326	722	318	461
18 - 21	5 028	282	191	350	228	274	215	251	2 631	387	219
21 und älter	686	25	16	19	17	43	43	48	437	19	19
unter 18	18 155	3 171	2 695	5 116	698	1 694	2 504	408	756	374	739
18 und älter	5 714	307	207	369	245	317	258	299	3 068	406	238
deutsch	21 708	3 075	2 775	5 093	855	1 906	2 528	627	3 403	618	828
nicht deutsch	2 161	403	127	392	88	105	234	80	421	162	149
Aufenthalt vor der Hilfe											
Eltern	5 470	2 857	230	365	92	273	463	135	676	153	226
Elternteil mit Stiefelternteil/Partner	4 520	170	1 696	506	111	243	525	131	806	148	184
allein erziehender Elternteil	8 698	221	659	4 096	288	708	1 003	177	1 075	183	288
Großeltern/Verwandte	987	32	51	90	307	99	103	37	216	21	31
Pflegefamilie	1 190	36	62	114	48	373	193	42	249	35	38
Heim	2 176	132	176	269	81	290	432	103	476	104	113
Wohngemeinschaft	177	3	7	12	4	9	8	26	69	18	21
eigene Wohnung	115	2	4	2	2	1	4	7	73	13	7
ohne feste Unterkunft	536	25	17	31	10	15	31	49	184	105	69
Weiblich	18 157	1 973	1 891	3 657	734	1 871	1 789	615	4 561	486	580
Alter von ... bis unter ... Jahren											
unter 3	727	113	37	251	33	237	42	4	x	1	9
3 - 6	840	89	71	255	33	315	64	1	x	1	11
6 - 9	1 040	129	119	315	33	275	141	8	x	1	19
9 - 12	1 708	220	290	556	69	241	279	10	x	6	37
12 - 15	2 943	457	522	949	116	250	476	27	19	39	88
15 - 18	5 534	780	704	1 115	277	273	599	310	980	199	297
18 - 21	4 749	178	139	202	166	240	156	224	3 107	222	115
21 und älter	616	7	9	14	7	40	32	31	455	17	4
unter 18	12 792	1 788	1 743	3 441	561	1 591	1 601	360	999	247	461
18 und älter	5 365	185	148	216	173	280	188	255	3 562	239	119
deutsch	16 655	1 730	1 804	3 383	672	1 779	1 662	570	4 115	423	517
nicht deutsch	1 502	243	87	274	62	92	127	45	446	63	63
Aufenthalt vor der Hilfe											
Eltern	3 859	1 563	130	247	79	277	310	110	942	89	112
Elternteil mit Stiefelternteil/Partner	3 433	93	1 126	314	115	204	316	109	949	97	110
allein erziehender Elternteil	6 424	145	408	2 717	211	649	627	179	1 193	120	175
Großeltern/Verwandte	928	20	42	81	225	129	69	38	261	23	40
Pflegefamilie	1 094	32	71	109	29	296	148	46	314	13	36
Heim	1 609	82	86	145	52	291	284	79	479	57	54
Wohngemeinschaft	180	8	5	12	7	4	1	15	110	6	12
eigene Wohnung	190	4	4	10	5	1	5	9	132	15	5
ohne feste Unterkunft	440	26	19	22	11	20	29	30	181	66	36
Insgesamt	42 026	5 451	4 793	9 142	1 677	3 882	4 551	1 322	8 385	1 266	1 557
Alter von ... bis unter ... Jahren											
unter 3	1 542	227	100	549	64	477	90	9	x	5	21
3 - 6	1 885	239	150	553	79	656	172	6	x	1	29
6 - 9	2 516	354	302	734	81	601	378	15	x	4	47
9 - 12	5 092	873	867	1 625	171	545	866	31	x	11	103
12 - 15	7 726	1 465	1 324	2 476	251	486	1 275	71	53	83	242
15 - 18	12 186	1 801	1 695	2 620	613	520	1 324	636	1 702	517	758
18 - 21	9 777	460	330	552	394	514	371	475	5 738	609	334
21 und älter	1 302	32	25	33	24	83	75	79	892	36	23
unter 18	30 947	4 959	4 438	8 557	1 259	3 285	4 105	768	1 755	621	1 200
18 und älter	11 079	492	355	585	418	597	446	554	6 630	645	357
deutsch	38 363	4 805	4 579	8 476	1 527	3 685	4 190	1 197	7 518	1 041	1 345
nicht deutsch	3 663	646	214	666	150	197	361	125	867	225	212
Aufenthalt vor der Hilfe											
Eltern	9 329	4 420	360	612	171	550	773	245	1 618	242	338
Elternteil mit Stiefelternteil/Partner	7 953	263	2 822	820	226	447	841	240	1 755	245	294
allein erziehender Elternteil	15 122	366	1 067	6 813	499	1 357	1 630	356	2 268	303	463
Großeltern/Verwandte	1 915	52	93	171	532	228	172	75	477	44	71
Pflegefamilie	2 284	68	133	223	77	669	341	88	563	48	74
Heim	3 785	214	262	414	133	581	716	182	955	161	167
Wohngemeinschaft	357	11	12	24	11	13	9	41	179	24	33
eigene Wohnung	305	6	8	12	7	2	9	16	205	28	12
ohne feste Unterkunft	976	51	36	53	21	35	60	79	365	171	105

9 Beendete Hilfen für junge Menschen 2000 nach Art der Hilfe, persönlichen Merkmalen
sowie Aufenthalt vor der Hilfe und im Anschluss an die Hilfe

9.2 Erziehung in einer Tagesgruppe

Persönliche Merkmale — Aufenthalt vor der Hilfe	Insgesamt	Aufenthalt im Anschluss an die Hilfe									
		Eltern	Elternteil mit Stiefelternteil/Partner	allein erziehender Elternteil	Großeltern/Verwandte	Pflegefamilie	Heim	Wohngemeinschaft	eigene Wohnung	ohne feste Unterkunft	ohne Angabe
Männlich	4 684	1 341	779	1 606	98	94	595	19	17	3	132
Alter von ... bis unter ... Jahren											
unter 3	68	16	5	29	2	8	7	1	X	-	-
3 - 6	122	48	8	40	4	8	12	1	X	-	1
6 - 9	452	139	61	152	12	18	54	2	X	-	14
9 - 12	1 674	460	313	557	28	33	237	4	X	1	41
12 - 15	1 794	509	308	617	29	20	246	5	4	-	56
15 - 18	552	167	80	203	22	5	38	6	10	1	20
18 - 21	22	2	4	8	1	2	1	-	3	1	-
21 und älter	X	X	X	X	X	X	X	X	X	X	X
unter 18	4 662	1 339	775	1 598	97	92	594	19	14	2	132
18 und älter	22	2	4	8	1	2	1	-	3	1	-
deutsch	4 316	1 167	748	1 509	86	90	569	19	15	3	110
nicht deutsch	368	174	31	97	12	4	26	-	2	-	22
Aufenthalt vor der Hilfe											
Eltern	1 611	1 189	65	125	8	20	146	3	4	1	50
Elternteil mit Stiefelternteil/Partner	838	50	485	119	6	21	128	5	3	2	19
allein erziehender Elternteil	1 931	69	189	1 284	29	37	260	7	6	-	50
Großeltern/Verwandte	91	1	8	10	50	2	17	-	2	-	1
Pflegefamilie	53	3	5	15	2	13	11	1	1	-	2
Heim	155	28	27	52	3	1	33	2	1	-	8
Wohngemeinschaft	1	-	-	-	-	-	-	1	-	-	-
eigene Wohnung	-	-	-	-	-	-	-	-	-	-	-
ohne feste Unterkunft	4	1	-	1	-	-	-	-	-	-	2
Weiblich	1 678	368	277	662	31	55	222	9	10	3	41
Alter von ... bis unter ... Jahren											
unter 3	46	17	4	18	1	3	1	-	X	-	2
3 - 6	82	20	9	46	1	3	2	-	X	-	1
6 - 9	211	50	28	81	4	14	30	-	X	-	4
9 - 12	600	122	102	238	9	24	87	1	X	1	16
12 - 15	564	118	116	201	13	10	87	4	2	2	11
15 - 18	169	39	18	75	3	-	15	4	8	-	7
18 - 21	6	2	-	3	-	1	-	-	-	-	-
21 und älter	X	X	X	X	X	X	X	X	X	X	X
unter 18	1 672	366	277	659	31	54	222	9	10	3	41
18 und älter	6	2	-	3	-	1	-	-	-	-	-
deutsch	1 554	317	269	616	27	55	211	9	8	3	39
nicht deutsch	124	51	8	46	4	-	11	-	2	-	2
Aufenthalt vor der Hilfe											
Eltern	498	323	29	54	6	16	52	2	2	-	14
Elternteil mit Stiefelternteil/Partner	287	7	167	45	4	7	44	3	2	2	6
allein erziehender Elternteil	786	30	69	533	9	23	97	3	4	1	17
Großeltern/Verwandte	22	-	-	4	10	1	3	1	-	-	3
Pflegefamilie	25	3	3	5	1	5	7	-	-	-	1
Heim	56	4	9	20	-	3	19	-	1	-	-
Wohngemeinschaft	2	1	-	-	1	-	-	-	-	-	-
eigene Wohnung	-	-	-	-	-	-	-	-	-	-	-
ohne feste Unterkunft	2	-	-	1	-	-	-	-	1	-	-
Insgesamt	6 362	1 709	1 056	2 268	129	149	817	28	27	6	173
Alter von ... bis unter ... Jahren											
unter 3	114	33	9	47	3	11	8	1	X	-	2
3 - 6	204	68	17	86	5	11	14	1	X	-	2
6 - 9	663	189	89	233	16	32	84	2	X	-	18
9 - 12	2 274	582	415	795	37	57	324	5	X	2	57
12 - 15	2 358	627	424	818	42	30	333	9	6	2	67
15 - 18	721	206	98	278	25	5	53	10	18	1	27
18 - 21	28	4	4	11	1	3	1	-	3	1	-
21 und älter	X	X	X	X	X	X	X	X	X	X	X
unter 18	6 334	1 705	1 052	2 257	128	146	816	28	24	5	173
18 und älter	28	4	4	11	1	3	1	-	3	1	-
deutsch	5 870	1 484	1 017	2 125	113	145	780	28	23	6	149
nicht deutsch	492	225	39	143	16	4	37	-	4	-	24
Aufenthalt vor der Hilfe											
Eltern	2 109	1 512	94	179	14	36	198	5	6	1	64
Elternteil mit Stiefelternteil/Partner	1 125	57	652	164	10	28	172	8	5	4	25
allein erziehender Elternteil	2 717	99	258	1 817	38	60	357	10	10	1	67
Großeltern/Verwandte	113	1	8	14	60	3	20	1	2	-	4
Pflegefamilie	78	6	8	20	3	18	18	1	1	-	3
Heim	211	32	36	72	3	4	52	2	2	-	8
Wohngemeinschaft	3	1	-	-	1	-	-	1	-	-	-
eigene Wohnung	-	-	-	-	-	-	-	-	-	-	-
ohne feste Unterkunft	6	1	-	2	-	-	-	-	1	-	2

9 Beendete Hilfen für junge Menschen 2000 nach Art der Hilfe, persönlichen Merkmalen
sowie Aufenthalt vor der Hilfe und im Anschluss an die Hilfe
9.3 Vollzeitpflege in einer anderen Familie

Persönliche Merkmale — Aufenthalt vor der Hilfe	Insgesamt	Aufenthalt im Anschluss an die Hilfe									
		Eltern	Elternteil mit Stiefeltemteil/Partner	allein erziehender Elternteil	Großeltern/Verwandte	Pflegefamilie	Heim	Wohngemeinschaft	eigene Wohnung	ohne feste Unterkunft	ohne Angabe
Männlich	4 414	244	294	796	467	1 462	538	115	369	31	98
Alter von ... bis unter ... Jahren											
unter 3	457	69	34	150	21	155	18	-	X	-	10
3 - 6	586	63	45	143	32	246	45	1	X	-	11
6 - 9	526	24	49	112	31	229	78	-	X	1	2
9 - 12	576	25	68	132	49	193	99	2	X	-	8
12 - 15	540	23	48	124	46	147	138	1	1	-	12
15 - 18	820	30	39	106	139	190	133	57	81	14	31
18 - 21	793	8	10	26	139	260	25	46	246	14	19
21 und älter	116	2	1	3	10	42	2	8	41	2	5
unter 18	3 505	234	283	767	318	1 160	511	61	82	15	74
18 und älter	909	10	11	29	149	302	27	54	287	16	24
deutsch	4 127	213	274	734	443	1 386	504	104	347	31	91
nicht deutsch	287	31	20	62	24	76	34	11	22	-	7
Aufenthalt vor der Hilfe											
Eltern	590	150	16	39	33	185	80	15	48	6	18
Elternteil mit Stiefeltemteil/Partner	575	15	134	49	52	149	81	16	58	6	15
allein erziehender Elternteil	1 701	29	89	600	167	471	167	29	108	5	36
Großeltern/Verwandte	431	13	20	40	160	82	43	15	50	1	7
Pflegefamilie	562	18	20	41	21	303	68	18	61	6	6
Heim	518	17	15	25	32	253	96	20	39	7	14
Wohngemeinschaft	10	-	-	-	1	6	1	-	1	-	1
eigene Wohnung	3	-	-	-	-	1	-	-	2	-	-
ohne feste Unterkunft	24	2	-	2	1	12	2	2	2	-	1
Weiblich	4 455	224	324	772	403	1 434	502	140	533	33	90
Alter von ... bis unter ... Jahren											
unter 3	434	57	17	133	23	175	22	2	X	-	5
3 - 6	505	29	36	122	27	250	34	-	X	-	7
6 - 9	469	34	50	108	21	199	47	1	X	-	9
9 - 12	516	25	65	121	43	174	78	1	X	-	9
12 - 15	644	27	67	152	49	174	151	9	1	1	13
15 - 18	987	43	74	117	118	199	149	73	161	14	39
18 - 21	801	8	14	18	117	225	21	49	324	17	8
21 und älter	99	1	1	1	5	38	-	5	47	1	-
unter 18	3 555	215	309	753	281	1 171	481	86	162	15	82
18 und älter	900	9	15	19	122	263	21	54	371	18	8
deutsch	4 193	206	309	713	389	1 362	472	135	498	28	81
nicht deutsch	262	18	15	59	14	72	30	5	35	5	9
Aufenthalt vor der Hilfe											
Eltern	635	149	23	42	41	198	55	20	90	7	10
Elternteil mit Stiefeltemteil/Partner	570	13	154	45	50	136	68	15	70	9	10
allein erziehender Elternteil	1 761	29	88	575	139	489	175	52	166	10	38
Großeltern/Verwandte	418	7	19	43	131	106	36	15	48	2	11
Pflegefamilie	509	11	28	42	15	240	69	15	75	4	10
Heim	514	13	12	21	25	245	93	20	75	1	9
Wohngemeinschaft	7	-	-	1	1	2	1	-	2	-	-
eigene Wohnung	3	-	-	-	-	-	-	1	2	-	-
ohne feste Unterkunft	38	2	-	3	1	18	5	2	5	-	2
Insgesamt	8 869	468	618	1 568	870	2 896	1 040	255	902	64	188
Alter von ... bis unter ... Jahren											
unter 3	891	126	51	283	44	330	40	2	X	-	15
3 - 6	1 091	92	81	265	59	496	79	1	X	-	18
6 - 9	995	58	99	220	52	428	125	1	X	1	11
9 - 12	1 092	50	133	253	92	367	177	3	X	-	17
12 - 15	1 184	50	115	276	95	321	289	10	2	1	25
15 - 18	1 807	73	113	223	257	389	282	130	242	28	70
18 - 21	1 594	16	24	44	256	485	46	95	570	31	27
21 und älter	215	3	2	4	15	80	2	13	88	3	5
unter 18	7 060	449	592	1 520	599	2 331	992	147	244	30	156
18 und älter	1 809	19	26	48	271	565	48	108	658	34	32
deutsch	8 320	419	583	1 447	832	2 748	976	239	845	59	172
nicht deutsch	549	49	35	121	38	148	64	16	57	5	16
Aufenthalt vor der Hilfe											
Eltern	1 225	299	39	81	74	383	135	35	138	13	28
Elternteil mit Stiefeltemteil/Partner	1 145	28	288	94	102	285	149	31	128	15	25
allein erziehender Elternteil	3 462	58	177	1 175	306	960	342	81	274	15	74
Großeltern/Verwandte	849	20	39	83	291	188	79	30	98	3	18
Pflegefamilie	1 071	29	48	83	36	543	137	33	136	10	16
Heim	1 032	30	27	46	57	498	189	40	114	8	23
Wohngemeinschaft	17	-	-	1	2	8	2	-	3	-	1
eigene Wohnung	6	-	-	-	-	1	-	1	4	-	-
ohne feste Unterkunft	62	4	-	5	2	30	7	4	7	-	3

9 Beendete Hilfen für junge Menschen 2000 nach Art der Hilfe, persönlichen Merkmalen
sowie Aufenthalt vor der Hilfe und im Anschluss an die Hilfe
9.4 Heimerziehung; sonstige betreute Wohnform

Persönliche Merkmale — Aufenthalt vor der Hilfe	Insgesamt	Aufenthalt im Anschluss an die Hilfe									
		Eltern	Elternteil mit Stiefeltern- teil/Partner	allein erziehender Elternteil	Groß- eltern/ Verwandte	Pflege- familie	Heim	Wohn- gemein- schaft	eigene Wohn- ung	ohne feste Unter- kunft	ohne Angabe
Männlich	13 970	1 792	1 767	2 954	360	449	1 572	531	3 122	716	707
Alter von ... bis unter ... Jahren											
unter 3	290	29	24	119	8	77	23	4	X	4	2
3 - 6	337	39	26	115	10	87	51	3	X	-	6
6 - 9	498	62	73	155	5	79	105	5	X	2	12
9 - 12	1 112	160	191	374	25	77	250	15	X	4	16
12 - 15	2 355	450	440	754	56	68	401	35	27	43	81
15 - 18	4 961	780	840	1 128	169	50	520	239	559	289	387
18 - 21	3 892	252	160	293	81	10	181	192	2 173	360	190
21 und älter	525	20	13	16	6	1	41	38	363	14	13
unter 18	9 553	1 520	1 594	2 645	273	438	1 350	301	586	342	504
18 und älter	4 417	272	173	309	87	11	222	230	2 536	374	203
deutsch	12 546	1 608	1 694	2 735	308	424	1 402	467	2 760	556	592
nicht deutsch	1 424	184	73	219	52	25	170	64	362	160	115
Aufenthalt vor der Hilfe											
Eltern	3 103	1 431	145	196	51	67	227	109	585	143	149
Elternteil mit Stiefeltern- teil/Partner	2 990	102	1 041	331	51	73	303	106	700	136	147
allein erziehender Elternteil	4 837	118	371	2 110	90	199	559	132	897	172	189
Großeltern/Verwandte	426	17	22	39	86	13	42	19	147	19	22
Pflegefamilie	545	15	35	57	24	57	113	22	166	28	28
Heim	1 373	82	127	180	44	35	289	77	365	92	82
Wohngemeinschaft	139	3	7	11	3	2	7	19	50	17	20
eigene Wohnung	90	2	3	2	2	-	4	5	53	13	6
ohne feste Unterkunft	467	22	16	28	9	3	28	42	159	96	64
Weiblich	11 377	1 324	1 267	2 161	281	376	1 025	437	3 651	420	435
Alter von ... bis unter ... Jahren											
unter 3	247	39	16	100	9	59	19	2	X	1	2
3 - 6	253	40	26	87	5	62	28	1	X	1	3
6 - 9	360	45	41	126	8	62	64	7	X	1	6
9 - 12	590	73	123	195	17	43	114	8	X	5	12
12 - 15	1 695	302	337	588	53	64	228	12	15	33	63
15 - 18	4 151	668	599	887	143	71	412	225	729	175	242
18 - 21	3 615	153	117	168	44	14	128	160	2 538	190	103
21 und älter	466	4	8	10	2	1	32	22	369	14	4
unter 18	7 296	1 167	1 142	1 983	235	361	865	255	744	216	328
18 und älter	4 081	157	125	178	46	15	160	182	2 907	204	107
deutsch	10 332	1 156	1 206	2 002	242	356	942	399	3 283	363	383
nicht deutsch	1 045	168	61	159	39	20	83	38	368	57	52
Aufenthalt vor der Hilfe											
Eltern	2 613	1 049	77	148	31	63	193	81	804	80	87
Elternteil mit Stiefeltern- teil/Partner	2 482	69	787	222	59	60	197	87	821	86	94
allein erziehender Elternteil	3 712	83	250	1 561	60	135	343	118	946	101	115
Großeltern/Verwandte	455	13	22	34	77	20	30	20	194	20	25
Pflegefamilie	540	17	40	61	13	50	70	31	226	8	24
Heim	938	61	63	103	24	43	168	57	328	47	44
Wohngemeinschaft	132	7	5	7	5	2	-	13	77	5	11
eigene Wohnung	154	3	4	9	4	1	5	6	103	14	5
ohne feste Unterkunft	351	22	19	16	8	2	19	24	152	59	30
Insgesamt	25 347	3 116	3 034	5 115	641	825	2 597	968	6 773	1 136	1 142
Alter von ... bis unter ... Jahren											
unter 3	537	68	40	219	17	136	42	6	X	5	4
3 - 6	590	79	52	202	15	149	79	4	X	1	9
6 - 9	858	107	114	281	13	141	169	12	X	3	18
9 - 12	1 702	233	314	569	42	120	364	23	X	9	28
12 - 15	4 050	752	777	1 342	109	132	629	47	42	76	144
15 - 18	9 112	1 448	1 439	2 015	312	121	932	464	1 288	464	629
18 - 21	7 507	405	277	461	125	24	309	352	4 711	550	293
21 und älter	991	24	21	26	8	2	73	60	732	28	17
unter 18	16 849	2 687	2 736	4 628	508	799	2 215	556	1 330	558	832
18 und älter	8 498	429	298	487	133	26	382	412	5 443	578	310
deutsch	22 878	2 764	2 900	4 737	550	780	2 344	866	6 043	919	975
nicht deutsch	2 469	352	134	378	91	45	253	102	730	217	167
Aufenthalt vor der Hilfe											
Eltern	5 716	2 480	222	344	82	130	420	190	1 389	223	236
Elternteil mit Stiefeltern- teil/Partner	5 472	171	1 828	553	110	133	500	193	1 521	222	241
allein erziehender Elternteil	8 549	201	621	3 671	150	334	902	250	1 843	273	304
Großeltern/Verwandte	881	30	44	73	163	33	72	39	341	39	47
Pflegefamilie	1 085	32	75	118	37	107	183	53	392	36	52
Heim	2 311	143	190	283	68	78	457	134	693	139	126
Wohngemeinschaft	271	10	12	18	8	4	7	32	127	22	31
eigene Wohnung	244	5	7	11	6	1	9	11	156	27	11
ohne feste Unterkunft	818	44	35	44	17	5	47	66	311	155	94

9 Beendete Hilfen für junge Menschen 2000 nach Art der Hilfe, persönlichen Merkmalen sowie Aufenthalt vor der Hilfe und im Anschluss an die Hilfe
9.5 Intensive sozialpädagogische Einzelbetreuung

Persönliche Merkmale — Aufenthalt vor der Hilfe	Insgesamt	Aufenthalt im Anschluss an die Hilfe									
		Eltern	Elternteil mit Stiefeltern- teil/Partner	allein erziehender Elternteil	Groß- eltern/ Verwandte	Pflege- familie	Heim	Wohn- gemein- schaft	eigene Wohn- ung	ohne feste Unter- kunft	ohne Angabe
Männlich	801	101	62	129	18	6	57	42	316	30	40
Alter von ... bis unter ... Jahren											
unter 3	X	X	X	X	X	X	X	X	X	X	X
3 - 6	X	X	X	X	X	X	X	X	X	X	X
6 - 9	X	X	X	X	X	X	X	X	X	X	X
9 - 12	22	8	5	6	-	1	1	-	X	-	1
12 - 15	94	26	6	32	4	1	14	3	2	1	5
15 - 18	319	44	32	68	6	2	34	24	72	14	23
18 - 21	321	20	17	23	7	2	8	13	209	12	10
21 und älter	45	3	2	-	1	-	-	2	33	3	1
unter 18	435	78	43	106	10	4	49	27	74	15	29
18 und älter	366	23	19	23	8	2	8	15	242	15	11
deutsch	719	87	59	115	18	6	53	37	281	28	35
nicht deutsch	82	14	3	14	-	-	4	5	35	2	5
Aufenthalt vor der Hilfe											
Eltern	166	87	4	5	-	1	10	8	39	3	9
Elternteil mit Stiefeltern- teil/Partner	117	3	36	7	2	-	13	4	45	4	3
allein erziehender Elternteil	229	5	10	102	2	1	17	9	64	6	13
Großeltern/Verwandte	39	1	1	1	11	2	1	3	17	1	1
Pflegefamilie	30	-	2	1	1	-	1	1	21	1	2
Heim	130	5	7	12	2	1	14	4	71	5	9
Wohngemeinschaft	27	-	-	1	-	1	-	6	18	1	-
eigene Wohnung	22	-	1	-	-	-	-	2	18	-	1
ohne feste Unterkunft	41	-	1	-	-	-	1	5	23	9	2
Weiblich	647	57	23	62	19	6	40	29	367	30	14
Alter von ... bis unter ... Jahren											
unter 3	X	X	X	X	X	X	X	X	X	X	X
3 - 6	X	X	X	X	X	X	X	X	X	X	X
6 - 9	X	X	X	X	X	X	X	X	X	X	X
9 - 12	2	-	-	2	-	-	-	-	X	-	-
12 - 15	40	10	2	8	1	2	10	2	1	3	1
15 - 18	227	30	13	36	13	3	23	8	82	10	9
18 - 21	327	15	8	13	5	-	7	15	245	15	4
21 und älter	51	2	-	3	-	1	-	4	39	2	-
unter 18	269	40	15	46	14	5	33	10	83	13	10
18 und älter	378	17	8	16	5	1	7	19	284	17	4
deutsch	576	51	20	52	14	6	37	27	326	29	14
nicht deutsch	71	6	3	10	5	-	3	2	41	1	-
Aufenthalt vor der Hilfe											
Eltern	113	42	1	3	1	-	10	7	46	2	1
Elternteil mit Stiefeltern- teil/Partner	94	4	18	2	2	1	7	4	56	-	-
allein erziehender Elternteil	165	3	1	48	3	2	12	6	77	8	5
Großeltern/Verwandte	33	-	1	-	7	2	-	2	19	1	1
Pflegefamilie	20	1	-	1	-	1	2	-	13	1	1
Heim	101	4	2	1	3	-	4	2	75	9	1
Wohngemeinschaft	39	-	-	4	-	-	-	2	31	1	1
eigene Wohnung	33	1	1	1	1	-	-	2	27	1	-
ohne feste Unterkunft	49	2	-	2	2	-	5	4	23	7	4
Insgesamt	1 448	158	85	191	37	12	97	71	683	60	54
Alter von ... bis unter ... Jahren											
unter 3	X	X	X	X	X	X	X	X	X	X	X
3 - 6	X	X	X	X	X	X	X	X	X	X	X
6 - 9	X	X	X	X	X	X	X	X	X	X	X
9 - 12	24	8	5	8	-	1	1	-	X	-	1
12 - 15	134	36	8	40	5	3	24	5	3	4	6
15 - 18	546	74	45	104	19	5	57	32	154	24	32
18 - 21	648	35	25	36	12	2	15	28	454	27	14
21 und älter	96	5	2	3	1	1	-	6	72	5	1
unter 18	704	118	58	152	24	9	82	37	157	28	39
18 und älter	744	40	27	39	13	3	15	34	526	32	15
deutsch	1 295	138	79	167	32	12	90	64	607	57	49
nicht deutsch	153	20	6	24	5	-	7	7	76	3	5
Aufenthalt vor der Hilfe											
Eltern	279	129	5	8	1	1	20	15	85	5	10
Elternteil mit Stiefeltern- teil/Partner	211	7	54	9	4	1	20	8	101	4	3
allein erziehender Elternteil	394	8	11	150	5	3	29	15	141	14	18
Großeltern/Verwandte	72	1	2	1	18	4	1	5	36	2	2
Pflegefamilie	50	1	2	2	1	1	3	1	34	2	3
Heim	231	9	9	13	5	1	18	6	146	14	10
Wohngemeinschaft	66	-	-	5	-	1	-	8	49	2	1
eigene Wohnung	55	1	1	1	1	-	-	4	45	1	1
ohne feste Unterkunft	90	2	1	2	2	-	6	9	46	16	6

Hilfe zur Erziehung außerhalb des Elternhauses
10 Beendete Hilfen für junge Menschen 2000 nach Art der Hilfe, persönlichen Merkmalen
und Unterbringungsform bei Ende der Hilfe sowie nach Dauer der Hilfe
10.1 Insgesamt

Persönliche Merkmale — Unterbringungsform	Insgesamt	Davon mit einer Dauer der Hilfe von ... bis unter ... Monaten (Jahren)									
		unter 3 Monaten	3 - 6 Monaten	6 - 12 Monaten	1 - 2 Jahren	2 - 3 Jahren	3 - 5 Jahren	5 - 7 Jahren	7 - 10 Jahren	10 und mehr Jahren	Durch- schnittliche Dauer in Monaten
Männlich	23 869	2 900	2 248	3 727	5 108	3 447	3 094	1 439	938	968	31
Alter von ... bis unter ... Jahren											
unter 1	240	124	42	64	10	x	x	x	x	x	4
1 - 3	575	150	96	138	126	64	1	x	x	x	10
3 - 6	1 045	216	149	185	232	156	92	15	x	x	16
6 - 9	1 476	228	185	292	323	198	167	65	18	x	20
9 - 12	3 384	370	324	580	923	613	363	107	87	17	23
12 - 15	4 783	622	468	754	1 133	791	620	232	97	66	24
15 - 18	6 652	928	713	1 091	1 378	855	805	375	280	227	29
18 - 21	5 028	254	251	588	929	709	868	522	371	536	50
21 und älter	686	8	20	35	54	61	178	123	85	122	75
unter 18	18 155	2 638	1 977	3 104	4 125	2 677	2 048	794	482	310	24
18 und älter	5 714	262	271	623	983	770	1 046	645	456	658	53
deutsch	21 708	2 557	1 986	3 378	4 700	3 119	2 826	1 341	888	913	32
nicht deutsch	2 161	343	262	349	408	328	268	98	50	55	26
Weiblich	18 157	2 687	1 825	2 839	3 648	2 468	2 168	982	740	800	30
Alter von ... bis unter ... Jahren											
unter 1	201	99	51	38	13	x	x	x	x	x	4
1 - 3	526	136	71	125	134	56	4	x	x	x	11
3 - 6	840	154	82	157	207	139	90	11	x	x	17
6 - 9	1 040	176	122	187	191	159	117	66	22	x	22
9 - 12	1 708	222	169	268	398	311	221	51	57	11	24
12 - 15	2 943	667	343	481	536	332	285	129	98	72	23
15 - 18	5 534	1 002	710	1 036	1 088	605	429	221	216	227	26
18 - 21	4 749	225	261	522	1 012	776	854	393	296	410	45
21 und älter	616	6	16	25	69	90	168	111	51	80	65
unter 18	12 792	2 456	1 548	2 292	2 567	1 602	1 146	478	393	310	23
18 und älter	5 365	231	277	547	1 081	866	1 022	504	347	490	48
deutsch	16 655	2 396	1 674	2 608	3 363	2 267	1 982	895	703	767	31
nicht deutsch	1 502	291	151	231	285	201	186	87	37	33	25
Insgesamt	42 026	5 587	4 073	6 566	8 756	5 915	5 262	2 421	1 678	1 768	31
Alter von ... bis unter ... Jahren											
unter 1	441	223	93	102	23	x	x	x	x	x	4
1 - 3	1 101	286	167	263	260	120	5	x	x	x	10
3 - 6	1 885	370	231	342	439	295	182	26	x	x	16
6 - 9	2 516	404	307	479	514	357	284	131	40	x	21
9 - 12	5 092	592	493	848	1 321	924	584	158	144	28	23
12 - 15	7 726	1 289	811	1 235	1 669	1 123	905	361	195	138	24
15 - 18	12 186	1 930	1 423	2 127	2 466	1 460	1 234	596	496	454	28
18 - 21	9 777	479	512	1 110	1 941	1 485	1 722	915	667	946	48
21 und älter	1 302	14	36	60	123	151	346	234	136	202	70
unter 18	30 947	5 094	3 525	5 396	6 692	4 279	3 194	1 272	875	620	24
18 und älter	11 079	493	548	1 170	2 064	1 636	2 068	1 149	803	1 148	50
deutsch	38 363	4 953	3 660	5 986	8 063	5 386	4 808	2 236	1 591	1 680	31
nicht deutsch	3 663	634	413	580	693	529	454	185	87	88	25
Unterbringungsform bei Ende der Hilfe											
ohne Wechsel der Unterbringungsform	39 848	5 461	3 960	6 348	8 356	5 527	4 804	2 207	1 551	1 634	30
Großeltern/Verwandte ..	1 664	57	81	139	270	214	220	195	249	239	62
Pflegefamilie	7 484	1 127	594	875	1 094	987	891	585	438	893	46
Tagesgruppe in einer Einrichtung	5 847	378	485	1 007	1 740	1 237	790	163	41	6	23
Heim	19 045	2 976	2 016	3 019	3 726	2 389	2 467	1 190	787	475	28
Wohngemeinschaft	3 277	618	431	654	825	376	277	50	26	20	17
eigene Wohnung	2 531	305	353	654	701	324	159	24	10	1	15
mit Wechsel der Unterbringungsform	2 178	126	113	218	400	388	458	214	127	134	42

Hilfe zur Erziehung außerhalb des Elternhauses

10 Beendete Hilfen für junge Menschen 2000 nach Art der Hilfe, persönlichen Merkmalen und Unterbringungsform bei Ende der Hilfe sowie nach Dauer der Hilfe

10.2 Erziehung in einer Tagesgruppe

Persönliche Merkmale — Unterbringungsform	Insgesamt	Davon mit einer Dauer der Hilfe von ... bis unter ... Monaten (Jahren)									
		unter 3 Monaten	3 - 6 Monaten	6 - 12 Monaten	1 - 2 Jahren	2 - 3 Jahren	3 - 5 Jahren	5 - 7 Jahren	7 - 10 Jahren	10 und mehr Jahren	Durch- schnittliche Dauer in Monaten
Männlich	4 684	313	403	823	1 403	965	613	127	32	5	22
Alter von ... bis unter ... Jahren											
unter 1	9	6	1	2	X	X	X	X	X	X	3
1 - 3	59	15	14	20	8	2	X	X	X	X	8
3 - 6	122	18	13	39	37	9	6	X	X	X	13
6 - 9	452	57	62	132	124	42	30	5	X	X	15
9 - 12	1 674	102	135	308	569	383	161	10	4	2	20
12 - 15	1 794	91	135	265	527	414	281	72	8	1	24
15 - 18	552	24	42	57	135	110	127	38	18	1	31
18 - 21	22	-	1	-	3	5	8	2	2	1	47
21 und älter	X	X	X	X	X	X	X	X	X	X	X
unter 18	4 662	313	402	823	1 400	960	605	125	30	4	22
18 und älter	22	-	1	-	3	5	8	2	2	1	47
deutsch	4 316	288	369	754	1 309	886	560	115	30	5	22
nicht deutsch	368	25	34	69	94	79	53	12	2	-	23
Weiblich	1 678	129	149	287	461	359	223	53	15	2	23
Alter von ... bis unter ... Jahren											
unter 1	4	1	1	2	X	X	X	X	X	X	6
1 - 3	42	6	11	12	12	1	X	X	X	X	9
3 - 6	82	12	9	9	32	17	3	X	X	X	16
6 - 9	211	28	31	50	52	25	20	5	X	X	16
9 - 12	600	45	50	96	179	152	75	1	1	1	21
12 - 15	564	30	39	94	152	127	83	34	4	1	25
15 - 18	169	7	8	23	32	34	42	13	10	-	34
18 - 21	6	-	-	1	2	3	-	-	-	-	23
21 und älter	X	X	X	X	X	X	X	X	X	X	X
unter 18	1 672	129	149	286	459	356	223	53	15	2	23
18 und älter	6	-	-	1	2	3	-	-	-	-	23
deutsch	1 554	119	140	270	424	336	203	48	12	2	22
nicht deutsch	124	10	9	17	37	23	20	5	3	-	25
Insgesamt	6 362	442	552	1 110	1 864	1 324	836	180	47	7	22
Alter von ... bis unter ... Jahren											
unter 1	13	7	2	4	X	X	X	X	X	X	4
1 - 3	101	21	25	32	20	3	X	X	X	X	8
3 - 6	204	30	22	48	69	26	9	X	X	X	15
6 - 9	663	85	93	182	176	67	50	10	X	X	15
9 - 12	2 274	147	185	404	748	535	236	11	5	3	20
12 - 15	2 358	121	174	359	679	541	364	106	12	2	25
15 - 18	721	31	50	80	167	144	169	51	28	1	32
18 - 21	28	-	1	1	5	8	8	2	2	1	42
21 und älter	X	X	X	X	X	X	X	X	X	X	X
unter 18	6 334	442	551	1 109	1 859	1 316	828	178	45	6	22
18 und älter	28	-	1	1	5	8	8	2	2	1	42
deutsch	5 870	407	509	1 024	1 733	1 222	763	163	42	7	22
nicht deutsch	492	35	43	86	131	102	73	17	5	-	23
Unterbringungsform bei Ende der Hilfe											
ohne Wechsel der Unterbringungsform	6 334	439	548	1 104	1 857	1 320	833	179	47	7	22
Großeltern/Verwandte	-	-	-	-	-	-	-	-	-	-	-
Pflegefamilie	487	61	63	97	117	83	43	16	6	1	20
Tagesgruppe in einer Einrichtung	5 847	378	485	1 007	1 740	1 237	790	163	41	6	23
Helm	X	X	X	X	X	X	X	X	X	X	X
Wohngemeinschaft	X	X	X	X	X	X	X	X	X	X	X
eigene Wohnung	X	X	X	X	X	X	X	X	X	X	X
mit Wechsel der Unterbringungsform	28	3	4	6	7	4	3	1	-	-	18

Hilfe zur Erziehung außerhalb des Elternhauses

10 Beendete Hilfen für junge Menschen 2000 nach Art der Hilfe, persönlichen Merkmalen und Unterbringungsform bei Ende der Hilfe sowie nach Dauer der Hilfe

10.3 Vollzeitpflege in einer anderen Familie

Persönliche Merkmale — Unterbringungsform	Insgesamt	Davon mit einer Dauer der Hilfe von ... bis unter ... Monaten (Jahren)									
		unter 3 Monaten	3 - 6 Monaten	6 - 12 Monaten	1 - 2 Jahren	2 - 3 Jahren	3 - 5 Jahren	5 - 7 Jahren	7 - 10 Jahren	10 und mehr Jahren	Durch- schnittliche Dauer in Monaten
Männlich	4 414	580	305	467	634	556	533	402	353	584	51
Alter von ... bis unter ... Jahren											
unter 1	119	73	13	30	3	X	X	X	X	X	4
1 - 3	338	106	47	69	72	44	-	X	X	X	10
3 - 6	586	113	75	78	120	122	64	14	X	X	18
6 - 9	526	76	44	61	92	99	91	48	15	X	28
9 - 12	576	74	43	72	85	87	78	62	63	12	36
12 - 15	540	72	39	57	80	65	70	59	47	51	44
15 - 18	820	60	40	75	112	74	114	81	98	166	65
18 - 21	793	6	3	25	69	63	105	119	108	295	103
21 und älter	116	-	1	-	1	2	11	19	22	60	136
unter 18	3 505	574	301	442	564	491	417	264	223	229	36
18 und älter	909	6	4	25	70	65	116	138	130	355	107
deutsch	4 127	523	284	433	589	527	504	382	334	551	51
nicht deutsch	287	57	21	34	45	29	29	20	19	33	44
Weiblich	4 455	567	322	478	653	590	559	375	337	574	50
Alter von ... bis unter ... Jahren											
unter 1	109	55	30	17	7	X	X	X	X	X	4
1 - 3	325	91	40	72	79	39	4	X	X	X	11
3 - 6	505	85	47	80	109	100	74	10	X	X	20
6 - 9	469	73	38	63	69	94	62	53	17	X	28
9 - 12	516	64	47	64	89	87	77	39	41	8	32
12 - 15	644	115	47	51	81	81	94	55	57	63	43
15 - 18	987	79	64	108	146	118	110	84	97	181	59
18 - 21	801	5	8	23	71	66	124	114	120	270	98
21 und älter	99	-	1	-	2	5	14	20	5	52	134
unter 18	3 555	562	313	455	580	519	421	241	212	252	37
18 und älter	900	5	9	23	73	71	138	134	125	322	102
deutsch	4 193	523	294	451	616	552	535	354	319	549	50
nicht deutsch	262	44	28	27	37	38	24	21	18	25	41
Insgesamt	8 869	1 147	627	945	1 287	1 146	1 092	777	690	1 158	50
Alter von ... bis unter ... Jahren											
unter 1	228	128	43	47	10	X	X	X	X	X	4
1 - 3	663	197	87	141	151	83	4	X	X	X	11
3 - 6	1 091	198	122	158	229	222	138	24	X	X	19
6 - 9	995	149	82	124	161	193	153	101	32	X	28
9 - 12	1 092	138	90	136	174	174	155	101	104	20	34
12 - 15	1 184	187	86	108	161	146	164	114	104	114	43
15 - 18	1 807	139	104	183	258	192	224	165	195	347	62
18 - 21	1 594	11	11	48	140	129	229	233	228	565	101
21 und älter	215	-	2	-	3	7	25	39	27	112	135
unter 18	7 060	1 136	614	897	1 144	1 010	838	505	435	481	36
18 und älter	1 809	11	13	48	143	136	254	272	255	677	105
deutsch	8 320	1 046	578	884	1 205	1 079	1 039	736	653	1 100	51
nicht deutsch	549	101	49	61	82	67	53	41	37	58	42
Unterbringungsform bei Ende der Hilfe											
ohne Wechsel der Unterbringungsform	8 661	1 123	612	917	1 247	1 118	1 068	764	681	1 131	50
Großeltern/Verwandte	1 664	57	81	139	270	214	220	195	249	239	62
Pflegefamilie	6 997	1 066	531	778	977	904	848	569	432	892	48
Tagesgruppe in einer Einrichtung	X	X	X	X	X	X	X	X	X	X	X
Heim	X	X	X	X	X	X	X	X	X	X	X
Wohngemeinschaft	X	X	X	X	X	X	X	X	X	X	X
eigene Wohnung	X	X	X	X	X	X	X	X	X	X	X
mit Wechsel der Unterbringungsform	208	24	15	28	40	28	24	13	9	27	44

Hilfe zur Erziehung außerhalb des Elternhauses
 10 Beendete Hilfen für junge Menschen 2000 nach Art der Hilfe, persönlichen Merkmalen
 und Unterbringungsform bei Ende der Hilfe sowie nach Dauer der Hilfe
 10.4 Heimerziehung; sonstige betreute Wohnform

persönliche Merkmale — Unterbringungsform	Insgesamt	Davon mit einer Dauer der Hilfe von ... bis unter ... Monaten (Jahren)									Durch- schnittliche Dauer in Monaten
		unter 3 Monaten	3 - 6 Monaten	6 - 12 Monaten	1 - 2 Jahren	2 - 3 Jahren	3 - 5 Jahren	5 - 7 Jahren	7 - 10 Jahren	10 und mehr Jahren	
Männlich	13 970	1 894	1 428	2 214	2 861	1 832	1 913	899	551	378	29
Alter von ... bis unter ... Jahren											
unter 1	112	45	28	32	7	X	X	X	X	X	5
1 - 3	178	29	35	49	46	18	1	X	X	X	11
3 - 6	337	85	61	68	75	25	22	1	X	X	12
6 - 9	498	95	79	99	107	57	46	12	3	X	16
9 - 12	1 112	189	139	196	263	143	124	35	20	3	20
12 - 15	2 355	440	281	402	505	302	268	101	42	14	21
15 - 18	4 961	792	576	866	1 049	642	556	256	164	60	24
18 - 21	3 892	212	213	475	765	593	737	396	261	240	42
21 und älter	525	7	16	27	44	52	159	98	61	61	65
unter 18	9 553	1 675	1 199	1 712	2 052	1 187	1 017	405	229	77	21
18 und älter	4 417	219	229	502	809	645	896	494	322	301	45
deutsch	12 546	1 644	1 230	1 988	2 617	1 623	1 731	835	522	356	29
nicht deutsch	1 424	250	198	226	244	209	182	64	29	22	23
Weiblich	11 377	1 906	1 245	1 923	2 359	1 437	1 347	553	383	224	25
Alter von ... bis unter ... Jahren											
unter 1	88	43	20	19	6	X	X	X	X	X	5
1 - 3	159	39	20	41	43	16	-	X	X	X	11
3 - 6	253	57	26	68	66	22	13	1	X	X	12
6 - 9	360	75	53	74	70	40	35	8	5	X	17
9 - 12	590	113	71	107	130	72	69	11	15	2	20
12 - 15	1 695	508	248	326	299	123	106	40	37	8	15
15 - 18	4 151	868	588	840	869	433	274	124	109	46	19
18 - 21	3 615	197	207	428	818	661	713	278	173	140	36
21 und älter	466	6	12	20	58	70	137	91	44	28	54
unter 18	7 296	1 703	1 026	1 475	1 483	706	497	184	166	56	17
18 und älter	4 081	203	219	448	876	731	850	369	217	168	38
deutsch	10 332	1 679	1 140	1 753	2 166	1 306	1 212	492	368	216	25
nicht deutsch	1 045	227	105	170	193	131	135	61	15	8	22
Insgesamt	25 347	3 800	2 673	4 137	5 220	3 269	3 260	1 452	934	602	27
Alter von ... bis unter ... Jahren											
unter 1	200	88	48	51	13	X	X	X	X	X	5
1 - 3	337	68	55	90	89	34	1	X	X	X	11
3 - 6	590	142	87	136	141	47	35	2	X	X	12
6 - 9	858	170	132	173	177	97	81	20	8	X	16
9 - 12	1 702	302	210	303	393	215	193	46	35	5	20
12 - 15	4 050	948	529	728	804	425	374	141	79	22	18
15 - 18	9 112	1 660	1 164	1 706	1 918	1 075	830	380	273	106	21
18 - 21	7 507	409	420	903	1 583	1 254	1 450	674	434	380	39
21 und älter	991	13	28	47	102	122	296	189	105	89	60
unter 18	16 849	3 378	2 225	3 187	3 535	1 893	1 514	589	395	133	20
18 und älter	8 498	422	448	950	1 685	1 376	1 746	863	539	469	42
deutsch	22 878	3 323	2 370	3 741	4 783	2 929	2 943	1 327	890	572	27
nicht deutsch	2 469	477	303	396	437	340	317	125	44	30	23
Unterbringungsform bei Ende der Hilfe											
ohne Wechsel der Unterbringungsform	23 405	3 701	2 579	3 953	4 867	2 913	2 829	1 252	816	495	26
Großeltern/Verwandte	X	X	X	X	X	X	X	X	X	X	X
Pflegefamilie	X	X	X	X	X	X	X	X	X	X	X
Tagesgruppe in einer Einrichtung	X	X	X	X	X	X	X	X	X	X	X
Heim	19 045	2 976	2 016	3 019	3 726	2 389	2 467	1 190	787	475	28
Wohngemeinschaft	3 277	618	431	654	825	376	277	50	26	20	17
eigene Wohnung	1 083	107	132	280	316	148	85	12	3	-	16
mit Wechsel der Unterbringungsform	1 942	99	94	184	353	356	431	200	118	107	42

Hilfe zur Erziehung außerhalb des Elternhauses
10 Beendete Hilfen für junge Menschen 2000 nach Art der Hilfe, persönlichen Merkmalen
und Unterbringungsform bei Ende der Hilfe sowie nach Dauer der Hilfe
10.5 Intensive sozialpädagogische Einzelbetreuung

Persönliche Merkmale — Unterbringungsform	Insgesamt	Davon mit einer Dauer der Hilfe von ... bis unter ... Monaten (Jahren)									
		unter 3 Monaten	3 - 6 Monaten	6 - 12 Monaten	1 - 2 Jahren	2 - 3 Jahren	3 - 5 Jahren	5 - 7 Jahren	7 - 10 Jahren	10 und mehr Jahren	Durch- schnittliche Dauer in Monaten
Männlich	801	113	112	223	210	94	35	11	2	1	15
Alter von ... bis unter ... Jahren											
unter 1	X	X	X	X	X	X	X	X	X	X	X
1 - 3	X	X	X	X	X	X	X	X	X	X	X
3 - 6	X	X	X	X	X	X	X	X	X	X	X
6 - 9	X	X	X	X	X	X	X	X	X	X	X
9 - 12	22	5	7	4	6	-	-	-	-	-	7
12 - 15	94	19	13	30	21	10	1	-	-	-	11
15 - 18	319	52	55	93	82	29	8	-	-	-	12
18 - 21	321	36	34	88	92	48	18	5	-	-	16
21 und älter	45	1	3	8	9	7	8	6	2	1	36
unter 18	435	76	75	127	109	39	9	-	-	-	11
18 und älter	366	37	37	96	101	55	26	11	2	1	18
deutsch	719	102	103	203	185	83	31	9	2	1	14
nicht deutsch	82	11	9	20	25	11	4	2	-	-	16
Weiblich	647	85	109	151	175	82	39	1	5	-	15
Alter von ... bis unter ... Jahren											
unter 1	X	X	X	X	X	X	X	X	X	X	X
1 - 3	X	X	X	X	X	X	X	X	X	X	X
3 - 6	X	X	X	X	X	X	X	X	X	X	X
6 - 9	X	X	X	X	X	X	X	X	X	X	X
9 - 12	2	-	1	1	-	-	-	-	-	-	7
12 - 15	40	14	9	10	4	1	2	-	-	-	8
15 - 18	227	48	50	65	41	20	3	-	-	-	10
18 - 21	327	23	46	70	121	46	17	1	3	-	17
21 und älter	51	-	3	5	9	15	17	-	2	-	32
unter 18	269	62	60	76	45	21	5	-	-	-	10
18 und älter	378	23	49	75	130	61	34	1	5	-	19
deutsch	576	75	100	134	157	73	32	1	4	-	15
nicht deutsch	71	10	9	17	18	9	7	-	1	-	17
Insgesamt	1 448	198	221	374	385	176	74	12	7	1	15
Alter von ... bis unter ... Jahren											
unter 1	X	X	X	X	X	X	X	X	X	X	X
1 - 3	X	X	X	X	X	X	X	X	X	X	X
3 - 6	X	X	X	X	X	X	X	X	X	X	X
6 - 9	X	X	X	X	X	X	X	X	X	X	X
9 - 12	24	5	8	5	6	-	-	-	-	-	7
12 - 15	134	33	22	40	25	11	3	-	-	-	10
15 - 18	546	100	105	158	123	49	11	-	-	-	11
18 - 21	648	59	80	158	213	94	35	6	3	-	16
21 und älter	96	1	6	13	18	22	25	6	4	1	34
unter 18	704	138	135	203	154	60	14	-	-	-	11
18 und älter	744	60	86	171	231	116	60	12	7	1	19
deutsch	1 295	177	203	337	342	156	63	10	6	1	15
nicht deutsch	153	21	18	37	43	20	11	2	1	-	16
Unterbringungsform bei Ende der Hilfe											
ohne Wechsel der Unterbringungsform	1 448	198	221	374	385	176	74	12	7	1	15
Großeltern/Verwandte	X	X	X	X	X	X	X	X	X	X	X
Pflegefamilie	X	X	X	X	X	X	X	X	X	X	X
Tagesgruppe in einer Einrichtung	X	X	X	X	X	X	X	X	X	X	X
Heim	X	X	X	X	X	X	X	X	X	X	X
Wohngemeinschaft	X	X	X	X	X	X	X	X	X	X	X
eigene Wohnung	1 448	198	221	374	385	176	74	12	7	1	15
mit Wechsel der Unterbringungsform	-	-	-	-	-	-	-	-	-	-	-

Hilfen für junge Menschen am 31. 12. 2000

Hilfe zur Erziehung außerhalb des Elternhauses

11 Hilfen für junge Menschen am 31. 12. 2000 nach persönlichen Merkmalen,
Art der Hilfe und Unterbringungsform

Geschlecht — Altersgruppe — Staatsangehörigkeit	Insgesamt	Erziehung in einer Tagesgruppe		Vollzeitpflege in einer anderen Familie			Heimerziehung; sonstige betreute Wohnform				Intensive sozial- pädagogische Einzel- betreuung
		zusammen	darunter	zusammen	davon Unter- bringung bei/in		zusammen	davon Unterbringung in			
			Unter- bringung in einer Tages- gruppe in einer Ein- richtung		Groß- eltern/ Verwandten	Pflege- familie		einem Heim	einer Wohn- gemein- schaft	eigener Wohnung	
Männlich	78 422	11 845	11 316	24 966	4 934	20 032	40 164	34 428	4 134	1 602	1 447
Alter von ... bis unter ... Jahren											
unter 1	556	15	7	380	21	359	161	151	10	x	x
1 - 3	2 047	104	46	1 594	143	1 451	349	328	21	x	x
3 - 6	4 281	248	193	3 187	383	2 804	846	819	27	x	x
6 - 9	7 985	1 829	1 739	4 011	649	3 362	2 145	2 074	71	x	x
9 - 12	15 612	5 188	5 018	5 021	971	4 050	5 368	5 137	231	x	35
12 - 15	19 298	3 629	3 524	5 002	1 239	3 763	10 428	9 841	577	10	239
15 - 18	19 935	832	789	4 388	1 303	3 085	14 047	11 688	1 926	433	668
18 - 21	8 114	x	x	1 306	216	1 090	6 342	4 124	1 154	1 064	466
21 und älter	594	x	x	77	9	68	478	266	117	95	39
unter 18	69 714	11 845	11 316	23 583	4 709	18 874	33 344	30 038	2 863	443	942
18 und älter	8 708	x	x	1 383	225	1 158	6 820	4 390	1 271	1 159	505
deutsch	72 747	10 815	10 308	23 809	4 702	19 107	36 850	31 719	3 760	1 371	1 273
nicht deutsch	5 675	1 030	1 008	1 157	232	925	3 314	2 709	374	231	174
Weiblich	58 920	4 089	3 801	24 027	4 702	19 325	29 559	23 223	4 049	2 287	1 245
Alter von ... bis unter ... Jahren											
unter 1	455	3	2	307	23	284	145	131	14	x	x
1 - 3	1 783	82	37	1 398	126	1 272	303	286	17	x	x
3 - 6	3 758	138	107	2 929	366	2 563	691	666	25	x	x
6 - 9	5 931	771	711	3 796	558	3 238	1 364	1 304	60	x	x
9 - 12	9 460	1 834	1 764	4 715	943	3 772	2 898	2 799	99	x	13
12 - 15	12 040	1 053	993	5 007	1 226	3 781	5 883	5 500	374	9	97
15 - 18	17 050	208	187	4 526	1 249	3 277	11 796	9 034	2 089	673	520
18 - 21	7 841	x	x	1 287	204	1 083	5 970	3 262	1 259	1 449	584
21 und älter	602	x	x	62	7	55	509	241	112	156	31
unter 18	50 477	4 089	3 801	22 678	4 491	18 187	23 080	19 720	2 678	682	630
18 und älter	8 443	x	x	1 349	211	1 138	6 479	3 503	1 371	1 605	615
deutsch	54 849	3 797	3 530	22 811	4 482	18 329	27 138	21 371	3 725	2 042	1 103
nicht deutsch	4 071	292	271	1 216	220	996	2 421	1 852	324	245	142
Insgesamt	137 342	15 934	15 117	48 993	9 636	39 357	69 723	57 651	8 183	3 889	2 692
Alter von ... bis unter ... Jahren											
unter 1	1 011	18	9	687	44	643	306	282	24	x	x
1 - 3	3 830	186	83	2 992	269	2 723	652	614	38	x	x
3 - 6	8 039	386	300	6 116	749	5 367	1 537	1 485	52	x	x
6 - 9	13 916	2 600	2 450	7 807	1 207	6 600	3 509	3 378	131	x	x
9 - 12	25 072	7 022	6 782	9 736	1 914	7 822	8 266	7 936	330	x	48
12 - 15	31 338	4 682	4 517	10 009	2 465	7 544	16 311	15 341	951	19	336
15 - 18	36 985	1 040	976	8 914	2 552	6 362	25 843	20 722	4 015	1 106	1 188
18 - 21	15 955	x	x	2 593	420	2 173	12 312	7 386	2 413	2 513	1 050
21 und älter	1 196	x	x	139	16	123	987	507	229	251	70
unter 18	120 191	15 934	15 117	46 261	9 200	37 061	56 424	49 758	5 541	1 125	1 572
18 und älter	17 151	x	x	2 732	436	2 296	13 299	7 893	2 642	2 764	1 120
deutsch	127 596	14 612	13 838	46 620	9 184	37 436	63 988	53 090	7 485	3 413	2 376
nicht deutsch	9 746	1 322	1 279	2 373	452	1 921	5 735	4 561	698	476	316

Früheres Bundesgebiet

Hilfe zur Erziehung außerhalb des Elternhauses
12 Begonnene Hilfen für junge Menschen 2000 nach persönlichen Merkmalen,
Art der Hilfe und Unterbringungsform

Geschlecht — Altersgruppe — Staatsangehörigkeit	Insgesamt	Erziehung in einer Tagesgruppe		Vollzeitpflege in einer anderen Familie			Heimerziehung; sonstige betreute Wohnform				Intensive sozial- pädagogische Einzel- betreuung
		zusammen	darunter Unter- bringung in einer Tages- gruppe in einer Ein- richtung	zusammen	davon Unter- bringung bei		zusammen	davon Unterbringung in			
					Groß- eltern/ Verwandten	Pflege- familie		einem Heim	einer Wohn- gemein- schaft	eigener Wohnung	
Männlich	21 200	4 701	4 414	4 086	716	3 370	11 592	9 577	1 436	579	821
Alter von ... bis unter ... Jahren											
unter 1	754	29	13	532	42	490	193	186	7	x	x
1 - 3	872	95	40	586	70	516	191	184	7	x	x
3 - 6	1 271	157	127	713	94	619	401	393	8	x	x
6 - 9	2 921	1 306	1 237	658	117	541	957	917	40	x	x
9 - 12	4 404	1 919	1 842	600	147	453	1 822	1 738	84	x	63
12 - 15	4 977	1 044	1 008	534	131	403	3 213	2 925	280	8	186
15 - 18	4 904	151	147	416	108	308	3 896	2 816	744	336	441
18 - 21	1 065	x	x	43	7	36	896	412	255	229	126
21 und älter	32	x	x	4	-	4	23	6	11	6	5
unter 18	20 103	4 701	4 414	4 039	709	3 330	10 673	9 159	1 170	344	690
18 und älter	1 097	x	x	47	7	40	919	418	266	235	131
deutsch	18 879	4 198	3 929	3 819	663	3 156	10 141	8 402	1 244	495	721
nicht deutsch	2 321	503	485	267	53	214	1 451	1 175	192	84	100
Weiblich	15 549	1 551	1 360	4 052	665	3 387	9 308	6 978	1 540	790	638
Alter von ... bis unter ... Jahren											
unter 1	606	21	5	433	29	404	152	143	9	x	x
1 - 3	715	55	19	516	55	461	144	138	6	x	x
3 - 6	1 111	103	63	718	115	603	290	283	7	x	x
6 - 9	1 532	459	415	581	104	477	492	472	20	x	x
9 - 12	1 974	603	567	513	98	415	838	807	31	x	20
12 - 15	3 373	271	255	645	150	495	2 354	2 106	244	4	103
15 - 18	4 985	39	36	603	110	493	3 988	2 636	915	437	355
18 - 21	1 197	x	x	39	3	36	1 002	367	298	337	156
21 und älter	56	x	x	4	1	3	48	26	10	12	4
unter 18	14 296	1 551	1 360	4 009	661	3 348	8 258	6 585	1 232	441	478
18 und älter	1 253	x	x	43	4	39	1 050	393	308	349	160
deutsch	14 006	1 413	1 231	3 759	622	3 137	8 266	6 163	1 389	714	568
nicht deutsch	1 543	138	129	293	43	250	1 042	815	151	76	70
Insgesamt	36 749	6 252	5 774	8 138	1 381	6 757	20 900	16 555	2 976	1 369	1 459
Alter von ... bis unter ... Jahren											
unter 1	1 360	50	18	965	71	894	345	329	16	x	x
1 - 3	1 587	150	59	1 102	125	977	335	322	13	x	x
3 - 6	2 382	260	190	1 431	209	1 222	691	676	15	x	x
6 - 9	4 453	1 765	1 652	1 239	221	1 018	1 449	1 389	60	x	x
9 - 12	6 378	2 522	2 409	1 113	245	868	2 660	2 545	115	x	83
12 - 15	8 350	1 315	1 263	1 179	281	898	5 567	5 031	524	12	289
15 - 18	9 889	190	183	1 019	218	801	7 884	5 452	1 659	773	796
18 - 21	2 262	x	x	82	10	72	1 898	779	553	566	282
21 und älter	88	x	x	8	1	7	71	32	21	18	9
unter 18	34 399	6 252	5 774	8 048	1 370	6 678	18 931	15 744	2 402	785	1 168
18 und älter	2 350	x	x	90	11	79	1 969	811	574	584	291
deutsch	32 885	5 611	5 160	7 578	1 285	6 293	18 407	14 565	2 633	1 209	1 289
nicht deutsch	3 864	641	614	560	96	464	2 493	1 990	343	160	170

13 Beendete Hilfen für junge Menschen 2000 nach persönlichen Merkmalen,
Art der Hilfe und Unterbringungsform bei Beginn und Ende der Hilfe

Persönliche Merkmale ----- Unterbringungsform bei Beginn der Hilfe	Insge- samt	Erziehung in einer Tagesgruppe			Vollzeitpflege in einer anderen Familie			Heimerziehung; sonstige betreute Wohnform				Intensive sozial- pädago- gische Einzel- betreuung
		zu- sammen	davon Unterbringung in einer		zu- sammen	davon Unter- bringung bei		zu- sammen	davon Unterbringung in			
			Pflege- familie	Tages- gruppe in einer Ein- richtung		Groß- eltern/ Verwandten	Pflege- familie		zu- sammen	einem Heim	einer Wohn- gemein- schaft	
Männlich	18 436	3 750	266	3 484	3 530	625	2 905	10 456	8 227	1 237	992	700
Alter von ... bis unter ... Jahren												
unter 1	170	9	5	4	82	6	76	79	78	1	x	x
1 - 3	411	54	34	20	239	20	219	118	113	5	x	x
3 - 6	820	115	54	61	466	52	414	239	231	8	x	x
6 - 9	1 192	380	35	345	440	70	370	372	359	13	x	x
9 - 12	2 636	1 305	62	1 243	468	72	396	843	792	51	x	20
12 - 15	3 715	1 390	52	1 338	465	99	366	1 771	1 675	94	2	89
15 - 18	5 087	478	20	458	636	157	479	3 687	2 974	518	195	286
18 - 21	3 818	19	4	15	626	136	490	2 903	1 740	459	704	270
21 und älter	587	x	x	x	108	13	95	444	265	88	91	35
unter 18	14 031	3 731	262	3 469	2 796	476	2 320	7 109	6 222	690	197	395
18 und älter	4 405	19	4	15	734	149	585	3 347	2 005	547	795	305
deutsch	16 377	3 387	245	3 142	3 256	576	2 680	9 113	7 224	1 056	833	621
nicht deutsch	2 059	363	21	342	274	49	225	1 343	1 003	181	159	79
Weiblich	14 040	1 309	200	1 109	3 601	617	2 984	8 560	5 987	1 254	1 319	570
Alter von ... bis unter ... Jahren												
unter 1	154	3	-	3	83	8	75	68	64	4	x	x
1 - 3	398	40	29	11	249	20	229	109	105	4	x	x
3 - 6	675	76	44	32	413	58	355	186	178	8	x	x
6 - 9	802	162	38	124	378	52	326	262	249	13	x	x
9 - 12	1 298	450	45	405	418	76	342	429	408	21	x	1
12 - 15	2 260	429	28	401	533	100	433	1 261	1 145	112	4	37
15 - 18	4 122	145	15	130	778	159	619	2 996	2 254	505	237	203
18 - 21	3 768	4	1	3	657	138	519	2 826	1 400	502	924	281
21 und älter	563	x	x	x	92	6	86	423	184	85	154	48
unter 18	9 709	1 305	199	1 106	2 852	473	2 379	5 311	4 403	667	241	241
18 und älter	4 331	4	1	3	749	144	605	3 249	1 584	587	1 078	329
deutsch	12 589	1 185	186	999	3 348	585	2 763	7 556	5 311	1 104	1 141	500
nicht deutsch	1 451	124	14	110	253	32	221	1 004	676	150	178	70
Insgesamt	32 476	5 059	466	4 593	7 131	1 242	5 889	19 016	14 214	2 491	2 311	1 270
Alter von ... bis unter ... Jahren												
unter 1	324	12	5	7	165	14	151	147	142	5	x	x
1 - 3	809	94	63	31	488	40	448	227	218	9	x	x
3 - 6	1 495	191	98	93	879	110	769	425	409	16	x	x
6 - 9	1 994	542	73	469	818	122	696	634	608	26	x	x
9 - 12	3 934	1 755	107	1 648	886	148	738	1 272	1 200	72	x	21
12 - 15	5 975	1 819	80	1 739	998	199	799	3 032	2 820	206	6	126
15 - 18	9 209	623	35	588	1 414	316	1 098	6 683	5 228	1 023	432	489
18 - 21	7 586	23	5	18	1 283	274	1 009	5 729	3 140	961	1 628	551
21 und älter	1 150	x	x	x	200	19	181	867	449	173	245	83
unter 18	23 740	5 036	461	4 575	5 648	949	4 699	12 420	10 625	1 357	438	636
18 und älter	8 736	23	5	18	1 483	293	1 190	6 596	3 589	1 134	1 873	634
deutsch	28 966	4 572	431	4 141	6 604	1 161	5 443	16 669	12 535	2 160	1 974	1 121
nicht deutsch	3 510	487	35	452	527	81	446	2 347	1 679	331	337	149
Unterbringungsform bei Beginn der Hilfe												
mit Wechsel der Unterbringungsform	1 949	25	8	17	192	81	111	1 732	211	229	1 292	x
Großeltern/Verwandte	38	x	x	x	38	28	10	x	x	x	x	x
Pflegefamilie	158	4	2	2	154	53	101	x	x	x	x	x
Tagesgruppe in einer Einrichtung	21	21	6	15	x	x	x	x	x	x	x	x
Heim	1 268	x	x	x	x	x	x	1 268	175	173	920	x
Wohngemeinschaft	381	x	x	x	x	x	x	381	33	52	296	x
eigene Wohnung	83	x	x	x	x	x	x	83	3	4	76	x
ohne Wechsel der Unterbringungsform	30 527	5 034	458	4 576	6 939	1 161	5 778	17 284	14 003	2 262	1 019	1 270

Hilfe zur Erziehung außerhalb des Elternhauses
14 Hilfen für junge Menschen am 31. 12. 2000 nach persönlichen Merkmalen,
Art der Hilfe und Unterbringungsform

Geschlecht — Altersgruppe — Staatsangehörigkeit	Insgesamt	Erziehung in einer Tagesgruppe		Vollzeitpflege in einer anderen Familie			Heimerziehung; sonstige betreute Wohnform				Intensive sozial- pädago- gische Einzel- betreuung
		zusammen	darunter	zusammen	davon Unter- bringung bei/in		zusammen	davon Unterbringung in			
			Unter- bringung in einer Tages- gruppe in einer Ein- richtung		Groß- eltern/ Verwandten	Pflege- familie		einem Heim	einer Wohn- gemein- schaft	eigener Wohnung	
Männlich	62 335	9 891	9 395	20 561	3 705	16 856	30 643	26 370	2 829	1 444	1 240
Alter von ... bis unter ... Jahren											
unter 1	437	11	6	314	18	296	112	104	8	x	x
1 - 3	1 659	96	41	1 302	125	1 177	261	249	12	x	x
3 - 6	3 515	227	173	2 646	327	2 319	642	623	19	x	x
6 - 9	6 521	1 532	1 450	3 318	544	2 774	1 671	1 619	52	x	x
9 - 12	12 645	4 271	4 112	4 099	742	3 357	4 247	4 064	183	x	28
12 - 15	15 350	3 004	2 905	4 137	907	3 230	8 003	7 570	423	10	206
15 - 18	14 985	750	708	3 469	853	2 616	10 187	8 544	1 247	396	579
18 - 21	6 695	x	x	1 201	182	1 019	5 101	3 360	790	951	393
21 und älter	528	x	x	75	7	68	419	237	95	87	34
unter 18	55 112	9 891	9 395	19 285	3 516	15 769	25 123	22 773	1 944	406	813
18 und älter	7 223	x	x	1 276	189	1 087	5 520	3 597	885	1 038	427
deutsch	56 914	8 875	8 400	19 430	3 474	15 956	27 538	23 833	2 481	1 224	1 071
nicht deutsch	5 421	1 016	995	1 131	231	900	3 105	2 537	348	220	169
Weiblich	46 507	3 159	2 891	19 789	3 520	16 269	22 469	17 541	2 823	2 105	1 090
Alter von ... bis unter ... Jahren											
unter 1	348	3	2	245	19	226	100	90	10	x	x
1 - 3	1 461	79	34	1 157	113	1 044	225	210	15	x	x
3 - 6	3 101	121	91	2 447	332	2 115	533	518	15	x	x
6 - 9	4 765	592	535	3 123	463	2 660	1 050	1 003	47	x	x
9 - 12	7 445	1 372	1 310	3 843	729	3 114	2 217	2 135	82	x	13
12 - 15	9 363	818	766	4 073	881	3 192	4 383	4 099	275	9	89
15 - 18	12 717	174	153	3 655	806	2 849	8 435	6 501	1 336	598	453
18 - 21	6 761	x	x	1 189	170	1 019	5 064	2 773	939	1 352	508
21 und älter	546	x	x	57	7	50	462	212	104	146	27
unter 18	39 200	3 159	2 891	18 543	3 343	15 200	16 943	14 556	1 780	607	555
18 und älter	7 307	x	x	1 246	177	1 069	5 526	2 985	1 043	1 498	535
deutsch	42 575	2 876	2 629	18 606	3 308	15 298	20 144	15 753	2 526	1 865	949
nicht deutsch	3 932	283	262	1 183	212	971	2 325	1 788	297	240	141
Insgesamt	108 842	13 050	12 286	40 350	7 225	33 125	53 112	43 911	5 652	3 549	2 330
Alter von ... bis unter ... Jahren											
unter 1	785	14	8	559	37	522	212	194	18	x	x
1 - 3	3 120	175	75	2 459	238	2 221	486	459	27	x	x
3 - 6	6 616	348	264	5 093	659	4 434	1 175	1 141	34	x	x
6 - 9	11 286	2 124	1 985	6 441	1 007	5 434	2 721	2 622	99	x	x
9 - 12	20 090	5 643	5 422	7 942	1 471	6 471	6 464	6 199	265	x	41
12 - 15	24 713	3 822	3 671	8 210	1 788	6 422	12 386	11 669	698	19	295
15 - 18	27 702	924	861	7 124	1 659	5 465	18 622	15 045	2 583	994	1 032
18 - 21	13 456	x	x	2 390	352	2 038	10 165	6 133	1 729	2 303	901
21 und älter	1 074	x	x	132	14	118	881	449	199	233	61
unter 18	94 312	13 050	12 286	37 828	6 859	30 969	42 066	37 329	3 724	1 013	1 368
18 und älter	14 530	x	x	2 522	366	2 156	11 046	6 582	1 928	2 536	962
deutsch	99 489	11 751	11 029	38 036	6 782	31 254	47 682	39 586	5 007	3 089	2 020
nicht deutsch	9 353	1 299	1 257	2 314	443	1 871	5 430	4 325	645	460	310

Neue Länder und Berlin-Ost

Hilfe zur Erziehung außerhalb des Elternhauses

15 Begonnene Hilfen für junge Menschen 2000 nach persönlichen Merkmalen,
Art der Hilfe und Unterbringungsform

Geschlecht — Altersgruppe — Staatsangehörigkeit	Insgesamt	Erziehung in einer Tagesgruppe		Vollzeitpflege in einer anderen Familie			Heimerziehung; sonstige betreute Wohnform				Intensive sozialpädagogische Einzelbetreuung
		zusammen	darunter Unterbringung in einer Tagesgruppe in einer Einrichtung	zusammen	davon Unterbringung bei		zusammen	davon Unterbringung in			
					Großeltern/Verwandten	Pflegefamilie		einem Heim	einer Wohngemeinschaft	eigener Wohnung	
Männlich	5 857	977	954	961	115	846	3 772	3 074	658	40	147
Alter von ... bis unter ... Jahren											
unter 1	204	4	2	138	5	133	62	58	4	x	x
1 - 3	251	7	4	182	14	168	62	60	2	x	x
3 - 6	328	16	16	183	16	167	129	128	1	x	x
6 - 9	598	250	244	137	9	128	211	204	7	x	x
9 - 12	1 148	456	448	147	24	123	535	521	14	x	10
12 - 15	1 489	222	218	102	26	76	1 141	1 038	103	-	24
15 - 18	1 573	22	22	69	20	49	1 416	962	432	22	66
18 - 21	259	x	x	3	1	2	211	101	95	15	45
21 und älter	7	x	x	-	-	-	5	2	-	3	2
unter 18	5 591	977	954	958	114	844	3 556	2 971	563	22	100
18 und älter	266	x	x	3	1	2	216	103	95	18	47
deutsch	5 740	967	944	952	114	838	3 678	2 993	645	40	143
nicht deutsch	117	10	10	9	1	8	94	81	13	-	4
Weiblich	4 485	445	428	866	89	777	3 081	2 411	604	66	93
Alter von ... bis unter ... Jahren											
unter 1	187	1	1	119	5	114	67	61	6	x	x
1 - 3	185	5	2	125	4	121	55	55	-	x	x
3 - 6	262	10	8	157	6	151	95	90	5	x	x
6 - 9	436	134	129	146	11	135	156	153	3	x	x
9 - 12	605	209	204	114	16	98	281	274	7	x	1
12 - 15	1 094	73	71	125	26	99	889	809	79	1	7
15 - 18	1 527	13	13	79	21	58	1 384	898	438	48	51
18 - 21	180	x	x	1	-	1	146	68	63	15	33
21 und älter	9	x	x	-	-	-	8	3	3	2	1
unter 18	4 296	445	428	865	89	776	2 927	2 340	538	49	59
18 und älter	189	x	x	1	-	1	154	71	66	17	34
deutsch	4 412	443	426	850	89	761	3 027	2 371	592	64	92
nicht deutsch	73	2	2	16	-	16	54	40	12	2	1
Insgesamt	10 342	1 422	1 382	1 827	204	1 623	6 853	5 485	1 262	106	240
Alter von ... bis unter ... Jahren											
unter 1	391	5	3	257	10	247	129	119	10	x	x
1 - 3	436	12	6	307	18	289	117	115	2	x	x
3 - 6	590	26	24	340	22	318	224	218	6	x	x
6 - 9	1 034	384	373	283	20	263	367	357	10	x	x
9 - 12	1 753	665	652	261	40	221	816	795	21	x	11
12 - 15	2 583	295	289	227	52	175	2 030	1 847	182	1	31
15 - 18	3 100	35	35	148	41	107	2 800	1 860	870	70	117
18 - 21	439	x	x	4	1	3	357	169	158	30	78
21 und älter	16	x	x	-	-	-	13	5	3	5	3
unter 18	9 887	1 422	1 382	1 823	203	1 620	6 483	5 311	1 101	71	159
18 und älter	455	x	x	4	1	3	370	174	161	35	81
deutsch	10 152	1 410	1 370	1 802	203	1 599	6 705	5 364	1 237	104	235
nicht deutsch	190	12	12	25	1	24	148	121	25	2	5

16 Beendete Hilfen für junge Menschen 2000 nach persönlichen Merkmalen,
Art der Hilfe und Unterbringungsform bei Beginn und Ende der Hilfe

persönliche Merkmale —— Unterbringungsform bei Beginn der Hilfe	Insge- samt	Erziehung in einer Tagesgruppe			Vollzeitpflege in einer anderen Familie			Heimerziehung; sonstige betreute Wohnform				Intensive sozial- pädago- gische Einzel- betreuung
		zu- sammen	davon Unterbringung in einer		zu- sammen	davon Unter- bringung bei		zu- sammen	davon Unterbringung in			
			Pflege- familie	Tages- gruppe in einer Ein- richtung		Groß- eltern/ Verwandten	Pflege- familie		einem Heim	einer Wohn- gemein- schaft	eigener Wohnung	
Männlich	5 433	934	17	917	884	246	638	3 514	2 843	607	64	101
Alter von ... bis unter ... Jahren												
unter 1	70	-	-	-	37	-	37	33	31	2	x	x
1 - 3	164	5	2	3	99	1	98	60	56	4	x	x
3 - 6	225	7	1	6	120	4	116	98	97	1	x	x
6 - 9	284	72	2	70	86	9	77	126	123	3	x	x
9 - 12	748	369	7	362	108	17	91	269	257	12	x	2
12 - 15	1 068	404	4	400	75	12	63	584	554	30	-	5
15 - 18	1 565	74	-	74	184	91	93	1 274	1 010	253	11	33
18 - 21	1 210	3	1	2	167	107	60	989	660	285	44	51
21 und älter	99	x	x	x	8	5	3	81	55	17	9	10
unter 18	4 124	931	16	915	709	134	575	2 444	2 128	305	11	40
18 und älter	1 309	3	1	2	175	112	63	1 070	715	302	53	61
deutsch	5 331	929	17	912	871	244	627	3 433	2 773	600	60	98
nicht deutsch	102	5	-	5	13	2	11	81	70	7	4	3
Weiblich	4 117	369	13	356	854	259	595	2 817	2 249	490	78	77
Alter von ... bis unter ... Jahren												
unter 1	47	1	-	1	26	-	26	20	17	3	x	x
1 - 3	128	2	2	-	76	2	74	50	49	1	x	x
3 - 6	165	6	1	5	92	6	86	67	66	1	x	x
6 - 9	238	49	3	46	91	7	84	98	97	1	x	x
9 - 12	410	150	4	146	98	21	77	161	157	4	x	1
12 - 15	683	135	2	133	111	24	87	434	404	30	-	3
15 - 18	1 412	24	1	23	209	116	93	1 155	911	226	18	24
18 - 21	981	2	-	2	144	80	64	789	515	216	58	46
21 und älter	53	x	x	x	7	3	4	43	33	8	2	3
unter 18	3 083	367	13	354	703	176	527	1 985	1 701	266	18	28
18 und älter	1 034	2	-	2	151	83	68	832	548	224	60	49
deutsch	4 066	369	13	356	845	259	586	2 776	2 214	484	78	76
nicht deutsch	51	-	-	-	9	-	9	41	35	6	-	1
Insgesamt	9 550	1 303	30	1 273	1 738	505	1 233	6 331	5 092	1 097	142	178
Alter von ... bis unter ... Jahren												
unter 1	117	1	-	1	63	-	63	53	48	5	x	x
1 - 3	292	7	4	3	175	3	172	110	105	5	x	x
3 - 6	390	13	2	11	212	10	202	165	163	2	x	x
6 - 9	522	121	5	116	177	16	161	224	220	4	x	x
9 - 12	1 158	519	11	508	206	38	168	430	414	16	x	3
12 - 15	1 751	539	6	533	186	36	150	1 018	958	60	-	8
15 - 18	2 977	98	1	97	393	207	186	2 429	1 921	479	29	57
18 - 21	2 191	5	1	4	311	187	124	1 778	1 175	501	102	97
21 und älter	152	x	x	x	15	8	7	124	88	25	11	13
unter 18	7 207	1 298	29	1 269	1 412	310	1 102	4 429	3 829	571	29	68
18 und älter	2 343	5	1	4	326	195	131	1 902	1 263	526	113	110
deutsch	9 397	1 298	30	1 268	1 716	503	1 213	6 209	4 987	1 084	138	174
nicht deutsch	153	5	-	5	22	2	20	122	105	13	4	4
Unterbringungsform bei Beginn der Hilfe												
mit Wechsel der Unterbringungsform	229	3	1	2	16	2	14	210	50	82	78	x
Großeltern/Verwandte	6	x	x	x	6	-	6	x	x	x	x	x
Pflegefamilie	12	2	-	2	10	2	8	x	x	x	x	x
Tagesgruppe in einer Einrichtung	1	1	1	-	x	x	x	x	x	x	x	x
Heim	137	x	x	x	x	x	x	137	15	73	49	x
Wohngemeinschaft	65	x	x	x	x	x	x	65	31	7	27	x
eigene Wohnung	8	x	x	x	x	x	x	8	4	2	2	x
ohne Wechsel der Unterbringungsform	9 321	1 300	29	1 271	1 722	503	1 219	6 121	5 042	1 015	64	178

Hilfe zur Erziehung außerhalb des Elternhauses

17 Hilfen für junge Menschen am 31. 12. 2000 nach persönlichen Merkmalen,
Art der Hilfe und Unterbringungsform

Geschlecht — Altersgruppe — Staatsangehörigkeit	Insgesamt	Erziehung in einer Tagesgruppe		Vollzeitpflege in einer anderen Familie			Heimerziehung; sonstige betreute Wohnform				Intensive sozial- pädagogische Einzel- betreuung
		zusammen	darunter	zusammen	davon Unter- bringung bei/in		zusammen	davon Unterbringung in			
			Unter- bringung in einer Tages- gruppe in einer Ein- richtung		Groß- eltern/ Verwandten	Pflege- familie		einem Heim	einer Wohn- gemein- schaft	eigener Wohnung	
Männlich	16 087	1 954	1 921	4 405	1 229	3 176	9 521	8 058	1 305	158	207
Alter von ... bis unter ... Jahren											
unter 1	119	4	1	66	3	63	49	47	2	x	x
1 - 3	388	8	5	292	18	274	88	79	9	x	x
3 - 6	766	21	20	541	56	485	204	196	8	x	x
6 - 9	1 464	297	289	693	105	588	474	455	19	x	x
9 - 12	2 967	917	906	922	229	693	1 121	1 073	48	x	7
12 - 15	3 948	625	619	865	332	533	2 425	2 271	154	-	33
15 - 18	4 950	82	81	919	450	469	3 860	3 144	679	37	89
18 - 21	1 419	x	x	105	34	71	1 241	764	364	113	73
21 und älter	66	x	x	2	2	-	59	29	22	8	5
unter 18	14 602	1 954	1 921	4 298	1 193	3 105	8 221	7 265	919	37	129
18 und älter	1 485	x	x	107	36	71	1 300	793	386	121	78
deutsch	15 833	1 940	1 908	4 379	1 228	3 151	9 312	7 886	1 279	147	202
nicht deutsch	254	14	13	26	1	25	209	172	26	11	5
Weiblich	12 413	930	910	4 238	1 182	3 056	7 090	5 682	1 226	182	155
Alter von ... bis unter ... Jahren											
unter 1	107	-	-	62	4	58	45	41	4	x	x
1 - 3	322	3	3	241	13	228	78	76	2	x	x
3 - 6	657	17	16	482	34	448	158	148	10	x	x
6 - 9	1 166	179	176	673	95	578	314	301	13	x	x
9 - 12	2 015	462	454	872	214	658	681	664	17	x	-
12 - 15	2 677	235	227	934	345	589	1 500	1 401	99	-	8
15 - 18	4 333	34	34	871	443	428	3 361	2 533	753	75	67
18 - 21	1 080	x	x	98	34	64	906	489	320	97	76
21 und älter	56	x	x	5	-	5	47	29	8	10	4
unter 18	11 277	930	910	4 135	1 148	2 987	6 137	5 164	898	75	75
18 und älter	1 136	x	x	103	34	69	953	518	328	107	80
deutsch	12 274	921	901	4 205	1 174	3 031	6 994	5 618	1 199	177	154
nicht deutsch	139	9	9	33	8	25	96	64	27	5	1
Insgesamt	28 500	2 884	2 831	8 643	2 411	6 232	16 611	13 740	2 531	340	362
Alter von ... bis unter ... Jahren											
unter 1	226	4	1	128	7	121	94	88	6	x	x
1 - 3	710	11	8	533	31	502	166	155	11	x	x
3 - 6	1 423	38	36	1 023	90	933	362	344	18	x	x
6 - 9	2 630	476	465	1 366	200	1 166	788	756	32	x	x
9 - 12	4 982	1 379	1 360	1 794	443	1 351	1 802	1 737	65	x	7
12 - 15	6 625	860	846	1 799	677	1 122	3 925	3 672	253	-	41
15 - 18	9 283	116	115	1 790	893	897	7 221	5 677	1 432	112	156
18 - 21	2 499	x	x	203	68	135	2 147	1 253	684	210	149
21 und älter	122	x	x	7	2	5	106	58	30	18	9
unter 18	25 879	2 884	2 831	8 433	2 341	6 092	14 358	12 429	1 817	112	204
18 und älter	2 621	x	x	210	70	140	2 253	1 311	714	228	158
deutsch	28 107	2 861	2 809	8 584	2 402	6 182	16 306	13 504	2 478	324	356
nicht deutsch	393	23	22	59	9	50	305	236	53	16	6

Länderergebnisse

18 Begonnene Hilfen für junge Menschen 2000 nach Familienstand der Eltern

Lfd. Nr.	Gegenstand der Nachweisung	Deutschland		Baden-Württemberg		Bayern		Berlin		Brandenburg	
		Anzahl	Prozent	Anzahl	Prozent	Anzahl	Prozent	Anzahl	Prozent	Anzahl	Prozent
1	Männlich	27 057	100,0	3 291	100,0	3 093	100,0	1 655	100,0	1 029	100,0
	Alter von ... bis unter ... Jahren										
2	unter 1	958	3,5	94	2,9	109	3,5	81	4,9	35	3,4
3	1 - 3	1 123	4,2	103	3,1	139	4,5	104	6,3	34	3,3
4	3 - 6	1 599	5,9	161	4,9	199	6,4	108	6,5	50	4,9
5	6 - 9	3 519	13,0	498	15,1	480	15,5	138	8,3	79	7,7
6	9 - 12	5 552	20,5	793	24,1	670	21,7	251	15,2	193	18,8
7	12 - 15	6 466	23,9	762	23,2	706	22,8	322	19,5	271	26,3
8	15 - 18	6 477	23,9	721	21,9	603	19,5	510	30,8	317	30,8
9	18 - 21	1 324	4,9	156	4,7	183	5,9	137	8,3	49	4,8
10	21 und älter	39	0,1	3	0,1	4	0,1	4	0,2	1	0,1
11	unter 18	25 694	95,0	3 132	95,2	2 906	94,0	1 514	91,5	979	95,1
12	18 und älter	1 363	5,0	159	4,8	187	6,0	141	8,5	50	4,9
13	deutsch	24 619	91,0	2 843	86,4	2 657	85,9	1 464	88,5	1 016	98,7
14	nicht deutsch	2 438	9,0	448	13,6	436	14,1	191	11,5	13	1,3
15	Weiblich	20 034	100,0	2 208	100,0	2 151	100,0	1 474	100,0	823	100,0
	Alter von ... bis unter ... Jahren										
16	unter 1	793	4,0	53	2,4	83	3,9	58	3,9	34	4,1
17	1 - 3	900	4,5	82	3,7	108	5,0	86	5,8	33	4,0
18	3 - 6	1 373	6,9	148	6,7	192	8,9	98	6,6	47	5,7
19	6 - 9	1 968	9,8	248	11,2	249	11,6	93	6,3	73	8,9
20	9 - 12	2 579	12,9	303	13,7	318	14,8	142	9,6	102	12,4
21	12 - 15	4 467	22,3	470	21,3	448	20,8	275	18,7	216	26,2
22	15 - 18	6 512	32,5	735	33,3	570	26,5	589	40,0	277	33,7
23	18 - 21	1 377	6,9	167	7,6	173	8,0	128	8,7	40	4,9
24	21 und älter	65	0,3	2	0,1	10	0,5	5	0,3	1	0,1
25	unter 18	18 592	92,8	2 039	92,3	1 968	91,5	1 341	91,0	782	95,0
26	18 und älter	1 442	7,2	169	7,7	183	8,5	133	9,0	41	5,0
27	deutsch	18 418	91,9	1 946	88,1	1 885	87,6	1 329	90,2	811	98,5
28	nicht deutsch	1 616	8,1	262	11,9	266	12,4	145	9,8	12	1,5
29	Insgesamt	47 091	100,0	5 499	100,0	5 244	100,0	3 129	100,0	1 852	100,0
	Alter von ... bis unter ... Jahren										
30	unter 1	1 751	3,7	147	2,7	192	3,7	139	4,4	69	3,7
31	1 - 3	2 023	4,3	185	3,4	247	4,7	190	6,1	67	3,6
32	3 - 6	2 972	6,3	309	5,6	391	7,5	206	6,6	97	5,2
33	6 - 9	5 487	11,7	746	13,6	729	13,9	231	7,4	152	8,2
34	9 - 12	8 131	17,3	1 096	19,9	988	18,8	393	12,6	295	15,9
35	12 - 15	10 933	23,2	1 232	22,4	1 154	22,0	597	19,1	487	26,3
36	15 - 18	12 989	27,6	1 456	26,5	1 173	22,4	1 099	35,1	594	32,1
37	18 - 21	2 701	5,7	323	5,9	356	6,8	265	8,5	89	4,8
38	21 und älter	104	0,2	5	0,1	14	0,3	9	0,3	2	0,1
39	unter 18	44 286	94,0	5 171	94,0	4 874	92,9	2 855	91,2	1 761	95,1
40	18 und älter	2 805	6,0	328	6,0	370	7,1	274	8,8	91	4,9
41	deutsch	43 037	91,4	4 789	87,1	4 542	86,6	2 793	89,3	1 827	98,7
42	nicht deutsch	4 054	8,6	710	12,9	702	13,4	336	10,7	25	1,3
	Aufenthalt vor der Hilfe										
43	Eltern	10 033	21,3	1 251	22,7	1 434	27,3	514	16,4	372	20,1
44	Elternteil mit Stiefelternteil	8 782	18,6	695	12,6	653	12,5	595	19,0	486	26,2
45	allein erziehender Elternteil	17 329	36,8	2 326	42,3	1 904	36,3	1 214	38,8	630	34,0
46	Großeltern/Verwandte	2 063	4,4	253	4,6	203	3,9	110	3,5	82	4,4
47	Pflegefamilie	2 877	6,1	368	6,7	441	8,4	173	5,5	88	4,8
48	Heim	4 073	8,6	449	8,2	383	7,3	307	9,8	135	7,3
49	Wohngemeinschaft	434	0,9	50	0,9	40	0,8	40	1,3	18	1,0
50	eigene Wohnung	360	0,8	18	0,3	43	0,8	33	1,1	8	0,4
51	ohne feste Unterkunft	1 140	2,4	89	1,6	143	2,7	143	4,6	33	1,8
	Familienstand der Eltern/des sorgeberechtigten Elternteils										
52	ledig	9 521	20,2	1 188	21,6	1 068	20,4	914	29,2	416	22,5
53	verheiratet, zusammen lebend	13 795	29,3	1 726	31,4	1 564	29,8	718	22,9	491	26,5
54	verheiratet, getrennt lebend	5 255	11,2	647	11,8	621	11,8	342	10,9	191	10,3
55	geschieden	14 182	30,1	1 516	27,6	1 490	28,4	896	28,6	569	30,7
56	verwitwet	2 647	5,6	328	6,0	266	5,1	141	4,5	118	6,4
57	Eltern sind tot	842	1,8	79	1,4	101	1,9	48	1,5	46	2,5
58	unbekannt	849	1,8	15	0,3	134	2,6	70	2,2	21	1,1

persönlichen Merkmalen, Aufenthalt vor der Hilfe,
sowie nach Ländern

Bremen		Hamburg		Hessen		Mecklenburg-Vorpommern		Gegenstand der Nachweisung	Lfd. Nr.
Anzahl	Prozent	Anzahl	Prozent	Anzahl	Prozent	Anzahl	Prozent		
195	100,0	697	100,0	1 696	100,0	835	100,0 Männlich	1
								Alter von ... bis unter ... Jahren	
15	7,7	42	6,0	38	2,2	19	2,3 unter 1	2
10	5,1	28	4,0	55	3,2	23	2,8 1 - 3	3
7	3,6	53	7,6	76	4,5	43	5,1 3 - 6	4
28	14,4	62	8,9	210	12,4	59	7,1 6 - 9	5
32	16,4	95	13,6	338	19,9	145	17,4 9 - 12	6
34	17,4	170	24,4	399	23,5	215	25,7 12 - 15	7
55	28,2	219	31,4	459	27,1	271	32,5 15 - 18	8
13	6,7	27	3,9	117	6,9	59	7,1 18 - 21	9
1	0,5	1	0,1	4	0,2	1	0,1 21 und älter	10
181	92,8	669	96,0	1 575	92,9	775	92,8 unter 18	11
14	7,2	28	4,0	121	7,1	60	7,2 18 und älter	12
170	87,2	555	79,6	1 378	81,3	828	99,2 deutsch	13
25	12,8	142	20,4	318	18,8	7	0,8 nicht deutsch	14
147	100,0	568	100,0	1 213	100,0	651	100,0 Weiblich	15
								Alter von ... bis unter ... Jahren	
10	6,8	39	6,9	52	4,3	26	4,0 unter 1	16
5	3,4	41	7,2	43	3,5	24	3,7 1 - 3	17
8	5,4	55	9,7	56	4,6	29	4,5 3 - 6	18
4	2,7	51	9,0	98	8,1	70	10,8 6 - 9	19
18	12,2	58	10,2	164	13,5	86	13,2 9 - 12	20
29	19,7	105	18,5	289	23,8	148	22,7 12 - 15	21
59	40,1	177	31,2	414	34,1	238	36,6 15 - 18	22
14	9,5	42	7,4	92	7,6	29	4,5 18 - 21	23
				5	0,4	1	0,2 21 und älter	24
133	90,5	526	92,6	1 116	92,0	621	95,4 unter 18	25
14	9,5	42	7,4	97	8,0	30	4,6 18 und älter	26
137	93,2	486	85,6	1 018	83,9	645	99,1 deutsch	27
10	6,8	82	14,4	195	16,1	6	0,9 nicht deutsch	28
342	100,0	1 265	100,0	2 909	100,0	1 486	100,0 Insgesamt	29
								Alter von ... bis unter ... Jahren	
25	7,3	81	6,4	90	3,1	45	3,0 unter 1	30
15	4,4	69	5,5	98	3,4	47	3,2 1 - 3	31
15	4,4	108	8,5	132	4,5	72	4,8 3 - 6	32
32	9,4	113	8,9	308	10,6	129	8,7 6 - 9	33
50	14,6	153	12,1	502	17,3	231	15,5 9 - 12	34
63	18,4	275	21,7	688	23,7	363	24,4 12 - 15	35
114	33,3	396	31,3	873	30,0	509	34,3 15 - 18	36
27	7,9	69	5,5	209	7,2	88	5,9 18 - 21	37
1	0,3	1	0,1	9	0,3	2	0,1 21 und älter	38
314	91,8	1 195	94,5	2 691	92,5	1 396	93,9 unter 18	39
28	8,2	70	5,5	218	7,5	90	6,1 18 und älter	40
307	89,8	1 041	82,3	2 396	82,4	1 473	99,1 deutsch	41
35	10,2	224	17,7	513	17,6	13	0,9 nicht deutsch	42
								Aufenthalt vor der Hilfe	
59	17,3	173	13,7	689	23,7	263	17,7 Eltern	43
60	17,5	166	13,1	445	15,3	384	25,8 Elternteil mit Stiefelternteil	44
129	37,7	522	41,3	961	33,0	502	33,8 allein erziehender Elternteil	45
16	4,7	57	4,5	134	4,6	52	3,5 Großeltern/Verwandte	46
35	10,2	71	5,6	150	5,2	53	3,6 Pflegefamilie	47
24	7,0	165	13,0	406	14,0	168	11,3 Heim	48
3	0,9	40	3,2	21	0,7	25	1,7 Wohngemeinschaft	49
3	0,9	13	1,0	24	0,8	9	0,6 eigene Wohnung	50
13	3,8	58	4,6	79	2,7	30	2,0 ohne feste Unterkunft	51
								Familienstand der Eltern/des sorgeberechtigten Elternteils	
87	25,4	342	27,0	455	15,6	296	19,9 ledig	52
63	18,4	291	23,0	875	30,1	419	28,2 verheiratet, zusammen lebend	53
42	12,3	126	10,0	292	10,0	126	8,5 verheiratet, getrennt lebend	54
123	36,0	354	28,0	835	28,7	488	32,8 geschieden	55
15	4,4	75	5,9	167	5,7	99	6,7 verwitwet	56
9	2,6	32	2,5	48	1,7	45	3,0 Eltern sind tot	57
3	0,9	45	3,6	237	8,1	13	0,9 unbekannt	58

18 Begonnene Hilfen für junge Menschen 2000 nach Familienstand der Eltern

Lfd. Nr.	Gegenstand der Nachweisung	Niedersachsen		Nordrhein-Westfalen		Rheinland-Pfalz		Saarland	
		Anzahl	Prozent	Anzahl	Prozent	Anzahl	Prozent	Anzahl	Prozent
1	Männlich	2 441	100,0	6 054	100,0	1 282	100,0	526	100,0
	Alter von ... bis unter ... Jahren								
2	unter 1	75	3,1	238	3,9	37	2,9	19	3,6
3	1 - 3	104	4,3	282	4,7	35	2,7	17	3,2
4	3 - 6	147	6,0	390	6,4	67	5,2	33	6,3
5	6 - 9	330	13,5	862	14,2	167	13,0	70	13,3
6	9 - 12	516	21,1	1 214	20,1	281	21,9	132	25,1
7	12 - 15	592	24,3	1 408	23,3	349	27,2	139	26,4
8	15 - 18	566	23,2	1 373	22,7	289	22,5	98	18,6
9	18 - 21	107	4,4	277	4,6	56	4,4	17	3,2
10	21 und älter	4	0,2	10	0,2	1	0,1	1	0,2
11	unter 18	2 330	95,5	5 767	95,3	1 225	95,6	508	96,6
12	18 und älter	111	4,5	287	4,7	57	4,4	18	3,4
13	deutsch	2 273	93,1	5 574	92,1	1 196	93,3	501	95,2
14	nicht deutsch	168	6,9	480	7,9	86	6,7	25	4,8
15	Weiblich	1 801	100,0	4 540	100,0	972	100,0	341	100,0
	Alter von ... bis unter ... Jahren								
16	unter 1	79	4,4	184	4,1	36	3,7	10	2,9
17	1 - 3	87	4,8	193	4,3	42	4,3	21	6,2
18	3 - 6	118	6,6	347	7,6	61	6,3	24	7,0
19	6 - 9	172	9,6	432	9,5	93	9,6	49	14,4
20	9 - 12	227	12,6	528	11,6	136	14,0	48	14,1
21	12 - 15	376	20,9	1 009	22,2	257	26,4	69	20,2
22	15 - 18	609	33,8	1 449	31,9	284	29,2	105	30,8
23	18 - 21	125	6,9	376	8,3	60	6,2	15	4,4
24	21 und älter	8	0,4	22	0,5	3	0,3	-	-
25	unter 18	1 668	92,6	4 142	91,2	909	93,5	326	95,6
26	18 und älter	133	7,4	398	8,8	63	6,5	15	4,4
27	deutsch	1 689	93,8	4 145	91,3	907	93,3	327	95,9
28	nicht deutsch	112	6,2	395	8,7	65	6,7	14	4,1
29	Insgesamt	4 242	100,0	10 594	100,0	2 254	100,0	867	100,0
	Alter von ... bis unter ... Jahren								
30	unter 1	154	3,6	422	4,0	73	3,2	29	3,3
31	1 - 3	191	4,5	475	4,5	77	3,4	38	4,4
32	3 - 6	265	6,2	737	7,0	128	5,7	57	6,6
33	6 - 9	502	11,8	1 294	12,2	260	11,5	119	13,7
34	9 - 12	743	17,5	1 742	16,4	417	18,5	180	20,8
35	12 - 15	968	22,8	2 417	22,8	606	26,9	208	24,0
36	15 - 18	1 175	27,7	2 822	26,6	573	25,4	203	23,4
37	18 - 21	232	5,5	653	6,2	116	5,1	32	3,7
38	21 und älter	12	0,3	32	0,3	4	0,2	1	0,1
39	unter 18	3 998	94,2	9 909	93,5	2 134	94,7	834	96,2
40	18 und älter	244	5,8	685	6,5	120	5,3	33	3,8
41	deutsch	3 962	93,4	9 719	91,7	2 103	93,3	828	95,5
42	nicht deutsch	280	6,6	875	8,3	151	6,7	39	4,5
	Aufenthalt vor der Hilfe								
43	Eltern	811	19,1	2 386	22,5	533	23,6	215	24,8
44	Elternteil mit Stiefelternteil	842	19,8	1 932	18,2	456	20,2	229	26,4
45	allein erziehender Elternteil	1 618	38,1	3 699	34,9	767	34,0	322	37,1
46	Großeltern/Verwandte	169	4,0	564	5,3	100	4,4	26	3,0
47	Pflegefamilie	332	7,8	643	6,1	123	5,5	19	2,2
48	Heim	294	6,9	953	9,0	198	8,8	37	4,3
49	Wohngemeinschaft	29	0,7	82	0,8	14	0,6	2	0,2
50	eigene Wohnung	48	1,1	91	0,9	13	0,6	9	1,0
51	ohne feste Unterkunft	99	2,3	244	2,3	50	2,2	8	0,9
	Familienstand der Eltern/des sorgeberechtigten Elternteils								
52	ledig	755	17,8	1 816	17,1	340	15,1	122	14,1
53	verheiratet, zusammen lebend	1 310	30,9	3 344	31,6	796	35,3	293	33,8
54	verheiratet, getrennt lebend	493	11,6	1 232	11,6	244	10,8	92	10,6
55	geschieden	1 353	31,9	3 262	30,8	684	30,3	316	36,4
56	verwitwet	256	6,0	578	5,5	146	6,5	39	4,5
57	Eltern sind tot	29	0,7	196	1,9	33	1,5	4	0,5
58	unbekannt	46	1,1	166	1,6	11	0,5	1	0,1

persönlichen Merkmalen, Aufenthalt vor der Hilfe,
sowie nach Ländern

Sachsen		Sachsen-Anhalt		Schleswig-Holstein		Thüringen		Gegenstand der Nachweisung	Lfd. Nr.
Anzahl	Prozent	Anzahl	Prozent	Anzahl	Prozent	Anzahl	Prozent		
1 520	100,0	918	100,0	1 074	100,0	751	100,0 Männlich	1
								Alter von ... bis unter ... Jahren	
53	3,5	35	3,8	39	3,6	29	3,9 unter 1	2
59	3,9	35	3,8	53	4,9	42	5,6 1 - 3	3
92	6,1	45	4,9	75	7,0	53	7,1 3 - 6	4
178	11,7	131	14,3	138	12,8	89	11,9 6 - 9	5
305	20,1	178	19,4	222	20,7	187	24,9 9 - 12	6
418	27,5	238	25,9	266	24,8	177	23,6 12 - 15	7
363	23,9	222	24,2	247	23,0	164	21,8 15 - 18	8
51	3,4	32	3,5	33	3,1	10	1,3 18 - 21	9
1	0,1	2	0,2	1	0,1	-	- 21 und älter	10
1 468	96,6	884	96,3	1 040	96,8	741	98,7 unter 18	11
52	3,4	34	3,7	34	3,2	10	1,3 18 und älter	12
1 488	97,9	911	99,2	1 027	95,6	738	98,3 deutsch	13
32	2,1	7	0,8	47	4,4	13	1,7 nicht deutsch	14
1 192	100,0	609	100,0	794	100,0	550	100,0 Weiblich	15
								Alter von ... bis unter ... Jahren	
48	4,0	32	5,3	24	3,0	25	4,5 unter 1	16
53	4,4	18	3,0	45	5,7	19	3,5 1 - 3	17
82	6,9	33	5,4	53	6,7	22	4,0 3 - 6	18
113	9,5	56	9,2	92	11,6	75	13,6 6 - 9	19
157	13,2	104	17,1	107	13,5	81	14,7 9 - 12	20
279	23,4	163	26,8	177	22,3	157	28,5 12 - 15	21
412	34,6	186	30,5	251	31,6	157	28,5 15 - 18	22
46	3,9	14	2,3	42	5,3	14	2,5 18 - 21	23
2	0,2	3	0,5	3	0,4	-	- 21 und älter	24
1 144	96,0	592	97,2	749	94,3	536	97,5 unter 18	25
48	4,0	17	2,8	45	5,7	14	2,5 18 und älter	26
1 186	99,5	606	99,5	759	95,6	542	98,5 deutsch	27
6	0,5	3	0,5	35	4,4	8	1,5 nicht deutsch	28
2 712	100,0	1 527	100,0	1 868	100,0	1 301	100,0 Insgesamt	29
								Alter von ... bis unter ... Jahren	
101	3,7	67	4,4	63	3,4	54	4,2 unter 1	30
112	4,1	53	3,5	98	5,2	61	4,7 1 - 3	31
174	6,4	78	5,1	128	6,9	75	5,8 3 - 6	32
291	10,7	187	12,2	230	12,3	164	12,6 6 - 9	33
462	17,0	282	18,5	329	17,6	268	20,6 9 - 12	34
697	25,7	401	26,3	443	23,7	334	25,7 12 - 15	35
775	28,6	408	26,7	498	26,7	321	24,7 15 - 18	36
97	3,6	46	3,0	75	4,0	24	1,8 18 - 21	37
3	0,1	5	0,3	4	0,2	-	- 21 und älter	38
2 612	96,3	1 476	96,7	1 789	95,8	1 277	98,2 unter 18	39
100	3,7	51	3,3	79	4,2	24	1,8 18 und älter	40
2 674	98,6	1 517	99,3	1 786	95,6	1 280	98,4 deutsch	41
38	1,4	10	0,7	82	4,4	21	1,6 nicht deutsch	42
								Aufenthalt vor der Hilfe	
488	18,0	238	15,6	373	20,0	234	18,0 Eltern	43
724	26,7	457	29,9	356	19,1	302	23,2 Elternteil mit Stiefelternteil	44
928	34,2	552	36,1	713	38,2	542	41,7 allein erziehender Elternteil	45
122	4,5	47	3,1	87	4,7	41	3,2 Großeltern/Verwandte	46
114	4,2	60	3,9	157	8,4	50	3,8 Pflegefamilie	47
226	8,3	118	7,7	123	6,6	87	6,7 Heim	48
32	1,2	12	0,8	9	0,5	17	1,3 Wohngemeinschaft	49
18	0,7	6	0,4	20	1,1	4	0,3 eigene Wohnung	50
60	2,2	37	2,4	30	1,6	24	1,8 ohne feste Unterkunft	51
								Familienstand der Eltern/des sorge- berechtigten Elternteils	
702	25,9	338	22,1	352	18,8	330	25,4 ledig	52
698	25,7	386	25,3	547	29,3	274	21,1 verheiratet, zusammen lebend	53
286	10,5	170	11,1	195	10,4	156	12,0 verheiratet, getrennt lebend	54
781	28,8	488	32,0	598	32,0	429	33,0 geschieden	55
135	5,0	99	6,5	119	6,4	66	5,1 verwitwet	56
88	3,2	44	2,9	19	1,0	21	1,6 Eltern sind tot	57
22	0,8	2	0,1	38	2,0	25	1,9 unbekannt	58

Lfd. Nr.	Gegenstand der Nachweisung	Deutschland		Baden-Württemberg		Bayern		Berlin	
		Anzahl	Prozent	Anzahl	Prozent	Anzahl	Prozent	Anzahl	Prozent
1	Insgesamt	47 091	100,0	5 499	100,0	5 244	100,0	3 129	100,0
2	Erziehung in einer Tagesgruppe	7 674	16,3	1 371	24,9	1 057	20,2	237	7,6
3	Unterbringung bei einer Pflegefamilie	518	1,1	37	0,7	186	3,5	22	0,7
4	Unterbringung in einer Tagesgruppe in einer Einrichtung	7 156	15,2	1 334	24,3	871	16,6	215	6,9
5	Vollzeitpflege in einer anderen Familie	9 965	21,2	1 151	20,9	1 275	24,3	562	18,0
6	Unterbringung bei Großeltern/Verwandten	1 585	3,4	254	4,6	157	3,0	42	1,3
7	Unterbringung bei einer Pflegefamilie	8 380	17,8	897	16,3	1 118	21,3	520	16,6
8	Heimerziehung, sonstige betreute Wohnform	27 753	62,5	2 791	50,8	2 700	51,5	2 265	72,4
9	Unterbringung in einem Heim	22 040	46,8	2 220	40,4	2 163	41,2	1 659	53,0
10	Unterbringung in einer Wohngemeinschaft	4 238	9,0	421	7,7	405	7,7	451	14,4
11	Unterbringung in einer eigenen Wohnung	1 475	3,1	150	2,7	132	2,5	155	5,0
12	Intensive sozialpädagogische Einzelbetreuung	1 699	3,6	186	3,4	212	4,0	65	2,1
Vorangegangene Hilfe									
13	ohne vorangegangene Hilfe	10 439	22,2	1 260	22,9	2 138	40,8	753	24,1
14	mit vorangegangener Hilfe	36 652	77,8	4 239	77,1	3 106	59,2	2 376	75,9
davon nach Art der Hilfe									
15	ambulante Beratung in Fragen der Erziehung	12 381	26,3	1 417	25,8	970	18,5	761	24,3
16	vorläufige Schutzmaßnahmen	4 929	10,5	526	9,6	400	7,6	284	9,1
17	institutionelle Beratung	2 079	4,4	280	5,1	89	1,7	186	5,9
18	soziale Gruppenarbeit	327	0,7	85	1,5	25	0,5	19	0,6
19	Erziehungsbeistand, Betreuungshelfer	1 915	4,1	156	2,8	220	4,2	79	2,5
20	sozialpädagogische Familienhilfe	4 254	9,0	449	8,2	248	4,7	242	7,7
21	Erziehung in einer Tagesgruppe	1 706	3,6	253	4,6	185	3,5	77	2,5
22	Vollzeitpflege in einer anderen Familie	3 104	6,6	400	7,3	394	7,5	197	6,3
23	Heimerziehung, sonstige betreute Wohnform	5 350	11,4	591	10,7	524	10,0	498	15,9
24	intensive sozialpädagogische Einzelbetreuung	443	0,9	57	1,0	27	0,5	14	0,4
25	Eingliederungshilfe nach dem BSHG	164	0,3	25	0,5	24	0,5	19	0,6
Schulverhältnis vor Beginn der Hilfe									
26	Grundschule/Hauptschule	20 654	43,9	2 582	47,0	2 472	47,1	1 302	41,6
27	Sonderschule/Schule für Behinderte	7 083	15,0	794	14,4	752	14,3	270	8,6
28	weiterführende Schule	5 898	12,5	637	11,6	406	7,7	520	16,6
29	Berufsschule	2 262	4,8	257	4,7	348	6,6	104	3,3
30	nicht in einer Schule	11 194	23,8	1 229	22,3	1 266	24,1	933	29,8
Ausbildungsverhältnis vor Beginn der Hilfe									
31	Berufsausbildung	1 520	3,2	234	4,3	246	4,7	72	2,3
32	sonstige berufliche Bildung	1 108	2,4	68	1,2	113	2,2	91	2,9
33	nicht in Berufsausbildung oder sonstiger beruflicher Bildung	44 463	94,4	5 197	94,5	4 885	93,2	2 966	94,8
34	Weder in einer Schule noch in Berufsausbildung oder beruflicher Bildung	10 355	22,0	1 159	21,1	1 221	23,3	855	27,3

vorangegangener Hilfe, Schul- bzw. Ausbildungsverhältnis vor Beginn der Hilfe sowie nach Ländern
samt

Brandenburg		Bremen		Hamburg		Hessen		Mecklenburg-Vorpommern		Niedersachsen		Lfd. Nr.
Anzahl	Prozent	Anzahl	Prozent	Anzahl	Prozent	Anzahl	Prozent	Anzahl	Prozent	Anzahl	Prozent	
1 852	100,0	342	100,0	1 265	100,0	2 909	100,0	1 486	100,0	4 242	100,0	1
165	8,9	55	16,1	41	3,2	450	15,5	203	13,7	676	15,9	2
2	0,1	-	-	1	0,1	22	0,8	3	0,2	39	0,9	3
163	8,8	55	16,1	40	3,2	428	14,7	200	13,5	637	15,0	4
339	18,3	77	22,5	344	27,2	489	16,8	258	17,4	1 021	24,1	5
37	2,0	10	2,9	60	4,7	85	2,9	28	1,9	102	2,4	6
302	16,3	67	19,6	284	22,5	404	13,9	230	15,5	919	21,7	7
1 273	68,7	202	59,1	819	64,7	1 803	62,0	958	64,5	2 403	56,6	8
1 017	54,9	117	34,2	478	37,8	1 515	52,1	778	52,4	1 934	45,6	9
245	13,2	48	14,0	326	25,8	168	5,8	170	11,4	323	7,6	10
11	0,6	37	10,8	15	1,2	120	4,1	10	0,7	146	3,4	11
75	4,0	8	2,3	61	4,8	167	5,7	67	4,5	142	3,3	12
313	16,9	76	22,2	347	27,4	535	18,4	253	17,0	831	19,6	13
1 539	83,1	266	77,8	918	72,6	2 374	81,6	1 233	83,0	3 411	80,4	14
504	27,2	54	15,8	254	20,1	826	28,4	238	16,0	970	22,9	15
231	12,5	45	13,2	224	17,7	543	18,7	180	12,1	386	9,1	16
52	2,8	23	6,7	32	2,5	157	5,4	42	2,8	170	4,0	17
23	1,2	2	0,6	3	0,2	7	0,2	9	0,6	35	0,8	18
76	4,1	9	2,6	68	5,4	115	4,0	144	9,7	238	5,6	19
263	14,2	33	9,6	106	8,4	187	6,4	248	16,7	496	11,7	20
68	3,7	16	4,7	6	0,5	63	2,2	43	2,9	189	4,5	21
100	5,4	42	12,3	81	6,4	124	4,3	78	5,2	412	9,7	22
202	10,9	37	10,8	129	10,2	288	9,9	236	15,9	467	11,0	23
14	0,8	5	1,5	12	0,9	53	1,8	11	0,7	23	0,5	24
6	0,3	-	-	3	0,2	11	0,4	4	0,3	25	0,6	25
774	41,8	137	40,1	556	44,0	1 349	46,4	469	31,6	1 909	45,0	26
311	16,8	23	6,7	92	7,3	377	13,0	316	21,3	617	14,5	27
277	15,0	80	23,4	149	11,8	442	15,2	248	16,7	496	11,7	28
103	5,6	24	7,0	32	2,5	140	4,8	94	6,3	268	6,3	29
387	20,9	78	22,8	436	34,5	601	20,7	359	24,2	952	22,4	30
83	4,5	24	7,0	17	1,3	99	3,4	68	4,6	71	1,7	31
52	2,8	3	0,9	23	1,8	44	1,5	76	5,1	87	2,1	32
1 717	92,7	315	92,1	1 225	96,8	2 766	95,1	1 342	90,3	4 084	96,3	33
354	19,1	75	21,9	418	33,0	569	19,6	298	20,1	890	21,0	34

Lfd. Nr.	Gegenstand der Nachweisung	Nordrhein-Westfalen		Rheinland-Pfalz		Saarland		Sachsen	
		Anzahl	Prozent	Anzahl	Prozent	Anzahl	Prozent	Anzahl	Prozent
1	Insgesamt	10 594	100,0	2 254	100,0	867	100,0	2 712	100,0
2	Erziehung in einer Tagesgruppe	1 439	13,6	503	22,3	235	27,1	378	13,9
3	Unterbringung bei einer Pflegefamilie	93	0,9	14	0,6	5	0,6	3	0,1
4	Unterbringung in einer Tagesgruppe in einer Einrichtung	1 346	12,7	489	21,7	230	26,5	375	13,8
5	Vollzeitpflege in einer anderen Familie	2 365	22,3	455	20,2	137	15,8	454	16,7
6	Unterbringung bei Großeltern/Verwandten	478	4,5	80	3,5	19	2,2	88	3,2
7	Unterbringung bei einer Pflegefamilie	1 887	17,8	375	16,6	118	13,6	366	13,5
8	Heimerziehung, sonstige betreute Wohnform	6 280	59,3	1 234	54,7	487	56,2	1 834	67,6
9	Unterbringung in einem Heim	5 124	48,4	982	43,6	389	44,9	1 386	51,1
10	Unterbringung in einer Wohngemeinschaft	734	6,9	143	6,3	45	5,2	420	15,5
11	Unterbringung in einer eigenen Wohnung	422	4,0	109	4,8	53	6,1	28	1,0
12	Intensive sozialpädagogische Einzelbetreuung	510	4,8	62	2,8	8	0,9	46	1,7
Vorangegangene Hilfe									
13	ohne vorangegangene Hilfe	1 829	17,3	522	23,2	195	22,5	498	18,4
14	mit vorangegangener Hilfe	8 765	82,7	1 732	76,8	672	77,5	2 214	81,6
davon nach Art der Hilfe									
15	ambulante Beratung in Fragen der Erziehung	3 708	35,0	450	20,0	192	22,1	677	25,0
16	vorläufige Schutzmaßnahmen	898	8,5	130	5,8	69	8,0	307	11,3
17	Institutionelle Beratung	636	6,0	150	6,7	48	5,5	62	2,3
18	soziale Gruppenarbeit	45	0,4	20	0,9	8	0,9	16	0,6
19	Erziehungsbeistand, Betreuungshelfer	323	3,0	101	4,5	79	9,1	149	5,5
20	sozialpädagogische Familienhilfe	844	8,0	277	12,3	79	9,1	366	13,5
21	Erziehung in einer Tagesgruppe	284	2,7	137	6,1	76	8,8	102	3,8
22	Vollzeitpflege in einer anderen Familie	670	6,3	146	6,5	24	2,8	139	5,1
23	Heimerziehung, sonstige betreute Wohnform	1 194	11,3	296	13,1	91	10,5	366	13,5
24	intensive sozialpädagogische Einzelbetreuung	152	1,4	18	0,8	4	0,5	21	0,8
25	Eingliederungshilfe nach dem BSHG	11	0,1	7	0,3	2	0,2	9	0,3
Schulverhältnis vor Beginn der Hilfe									
26	Grundschule/Hauptschule	4 567	43,1	1 173	52,0	384	44,3	1 123	41,4
27	Sonderschule/Schule für Behinderte	1 649	15,6	282	12,5	104	12,0	598	22,1
28	weiterführende Schule	1 489	14,1	195	8,7	128	14,8	192	7,1
29	Berufsschule	325	3,1	131	5,8	51	5,9	154	5,7
30	nicht in einer Schule	2 564	24,2	473	21,0	200	23,1	645	23,8
Ausbildungsverhältnis vor Beginn der Hilfe									
31	Berufsausbildung	213	2,0	92	4,1	33	3,8	101	3,7
32	sonstige berufliche Bildung	250	2,4	38	1,7	12	1,4	100	3,7
33	nicht in Berufsausbildung oder sonstiger beruflicher Bildung	10 131	95,6	2 124	94,2	822	94,8	2 511	92,6
34	Weder in einer Schule noch in Berufsausbildung oder beruflicher Bildung	2 321	21,9	437	19,4	191	22,0	597	22,0

vorangegangener Hilfe, Schul- bzw. Ausbildungsverhältnis vor Beginn der Hilfe sowie nach Ländern
samt

Sachsen-Anhalt		Schleswig-Holstein		Thüringen		Nachrichtlich				Lfd. Nr.
Anzahl	Prozent	Anzahl	Prozent	Anzahl	Prozent	Früheres Bundesgebiet		Neue Länder und Berlin-Ost		
						Anzahl	Prozent	Anzahl	Prozent	
1 527	100,0	1 868	100,0	1 301	100,0	36 749	100,0	10 342	100,0	1
288	18,9	351	18,8	225	17,3	6 252	17,0	1 422	13,7	2
17	1,1	72	3,9	2	0,2	478	1,3	40	0,4	3
271	17,7	279	14,9	223	17,1	5 774	15,7	1 382	13,4	4
281	18,4	524	28,1	233	17,9	8 138	22,1	1 827	17,7	5
12	0,8	114	6,1	19	1,5	1 381	3,8	204	2,0	6
269	17,6	410	21,9	214	16,4	6 757	18,4	1 623	15,7	7
940	61,6	933	49,9	831	63,9	20 900	56,9	6 853	66,3	8
811	53,1	733	39,2	734	56,4	16 555	45,0	5 485	53,0	9
108	7,1	138	7,4	93	7,1	2 976	8,1	1 262	12,2	10
21	1,4	62	3,3	4	0,3	1 369	3,7	106	1,0	11
18	1,2	60	3,2	12	0,9	1 459	4,0	240	2,3	12
252	16,5	414	22,2	223	17,1	8 636	23,5	1 803	17,4	13
1 275	83,5	1 454	77,8	1 078	82,9	28 113	76,5	8 539	82,6	14
516	33,8	432	23,1	412	31,7	9 618	26,2	2 763	26,7	15
229	15,0	272	14,6	205	15,8	3 631	9,9	1 298	12,6	16
43	2,8	62	3,3	47	3,6	1 725	4,7	354	3,4	17
12	0,8	12	0,6	6	0,5	247	0,7	80	0,8	18
48	3,1	56	3,0	54	4,2	1 423	3,9	492	4,8	19
140	9,2	187	10,0	89	6,8	3 051	8,3	1 203	11,6	20
91	6,0	67	3,6	49	3,8	1 306	3,6	400	3,9	21
61	4,0	158	8,5	78	6,0	2 555	7,0	549	5,3	22
127	8,3	175	9,4	129	9,9	4 040	11,0	1 310	12,7	23
4	0,3	24	1,3	4	0,3	387	1,1	56	0,5	24
4	0,3	9	0,5	5	0,4	130	0,4	34	0,3	25
568	37,2	895	47,9	394	30,3	16 725	45,5	3 929	38,0	26
357	23,4	230	12,3	311	23,9	5 014	13,6	2 069	20,0	27
188	12,3	208	11,1	243	18,7	4 534	12,3	1 364	13,2	28
147	9,6	36	1,9	48	3,7	1 664	4,5	598	5,8	29
267	17,5	499	26,7	305	23,4	8 812	24,0	2 382	23,0	30
69	4,5	23	1,2	75	5,8	1 086	3,0	434	4,2	31
78	5,1	52	2,8	21	1,6	733	2,0	375	3,6	32
1 380	90,4	1 793	96,0	1 205	92,6	34 930	95,1	9 533	92,2	33
267	17,5	446	23,9	257	19,8	8 203	22,3	2 152	20,8	34

Lfd. Nr.	Gegenstand der Nachweisung	Deutschland		Baden-Württemberg		Bayern		Berlin	
		Anzahl	Prozent	Anzahl	Prozent	Anzahl	Prozent	Anzahl	Prozent
1	Insgesamt	7 674	100,0	1 371	100,0	1 057	100,0	237	100,0
	Unterbringungsform								
2	Unterbringung bei einer Pflegefamilie	518	6,8	37	2,7	186	17,6	22	9,3
3	Unterbringung in einer Tagesgruppe in einer Einrichtung	7 156	93,2	1 334	97,3	871	82,4	215	90,7
	Vorangegangene Hilfe								
4	ohne vorangegangene Hilfe	2 094	27,3	367	26,8	582	55,1	60	25,3
5	mit vorangegangener Hilfe	5 580	72,7	1 004	73,2	475	44,9	177	74,7
	davon nach Art der Hilfe								
6	ambulante Beratung in Fragen der Erziehung	2 798	36,5	496	36,2	238	22,5	58	24,5
7	vorläufige Schutzmaßnahmen	76	1,0	11	0,8	5	0,5	3	1,3
8	institutionelle Beratung	534	7,0	81	5,9	22	2,1	60	25,3
9	soziale Gruppenarbeit	116	1,5	48	3,5	8	0,8	2	0,8
10	Erziehungsbeistand, Betreuungshelfer	235	3,1	35	2,6	31	2,9	3	1,3
11	sozialpädagogische Familienhilfe	947	12,3	132	9,6	61	5,8	28	11,8
12	Erziehung in einer Tagesgruppe	276	3,6	60	4,4	57	5,4	9	3,8
13	Vollzeitpflege in einer anderen Familie	113	1,5	23	1,7	16	1,5	3	1,3
14	Heimerziehung, sonstige betreute Wohnform	408	5,3	101	7,4	24	2,3	8	3,4
15	intensive sozialpädagogische Einzelbetreuung	37	0,5	12	0,9	-	-	-	-
16	Eingliederungshilfe nach dem BSHG	40	0,5	5	0,4	13	1,2	3	1,3
	Schulverhältnis vor Beginn der Hilfe								
17	Grundschule/Hauptschule	4 790	62,4	868	63,3	660	62,4	169	71,3
18	Sonderschule/Schule für Behinderte	1 893	24,7	332	24,2	237	22,4	39	16,5
19	weiterführende Schule	268	3,5	35	2,6	9	0,9	3	1,3
20	Berufsschule	4	0,1	1	0,1	-	-	-	-
21	nicht in einer Schule	719	9,4	135	9,8	151	14,3	26	11,0
	Ausbildungsverhältnis vor Beginn der Hilfe								
22	Berufsausbildung	2	0,0	-	-	-	-	-	-
23	sonstige berufliche Bildung	2	0,0	1	0,1	-	-	-	-
24	nicht in Berufsausbildung oder sonstiger beruflicher Bildung	7 670	99,9	1 370	99,9	1 057	100,0	237	100,0
25	Weder in einer Schule noch in Berufsausbildung oder beruflicher Bildung	718	9,4	134	9,8	151	14,3	26	11,0

Lfd. Nr.	Gegenstand der Nachweisung	Nordrhein-Westfalen		Rheinland-Pfalz		Saarland		Sachsen	
		Anzahl	Prozent	Anzahl	Prozent	Anzahl	Prozent	Anzahl	Prozent
1	Insgesamt	1 439	100,0	503	100,0	235	100,0	378	100,0
	Unterbringungsform								
2	Unterbringung bei einer Pflegefamilie	93	6,5	14	2,8	5	2,1	3	0,8
3	Unterbringung in einer Tagesgruppe in einer Einrichtung	1 346	93,5	489	97,2	230	97,9	375	99,2
	Vorangegangene Hilfe								
4	ohne vorangegangene Hilfe	272	18,9	104	20,7	64	27,2	69	18,3
5	mit vorangegangener Hilfe	1 167	81,1	399	79,3	171	72,8	309	81,7
	davon nach Art der Hilfe								
6	ambulante Beratung in Fragen der Erziehung	682	47,4	144	28,6	77	32,8	134	35,4
7	vorläufige Schutzmaßnahmen	13	0,9	4	0,8	-	-	2	0,5
8	institutionelle Beratung	138	9,6	60	11,9	13	5,5	16	4,2
9	soziale Gruppenarbeit	16	1,1	9	1,8	3	1,3	2	0,5
10	Erziehungsbeistand, Betreuungshelfer	32	2,2	22	4,4	24	10,2	10	2,6
11	sozialpädagogische Familienhilfe	150	10,4	81	16,1	25	10,6	91	24,1
12	Erziehung in einer Tagesgruppe	35	2,4	28	5,6	5	2,1	9	2,4
13	Vollzeitpflege in einer anderen Familie	13	0,9	6	1,2	2	0,9	5	1,3
14	Heimerziehung, sonstige betreute Wohnform	76	5,3	42	8,3	21	8,9	36	9,5
15	intensive sozialpädagogische Einzelbetreuung	10	0,7	1	0,2	-	-	3	0,8
16	Eingliederungshilfe nach dem BSHG	2	0,1	2	0,4	1	0,4	1	0,3
	Schulverhältnis vor Beginn der Hilfe								
17	Grundschule/Hauptschule	869	60,4	351	69,8	147	62,6	196	51,9
18	Sonderschule/Schule für Behinderte	368	25,6	109	21,7	44	18,7	153	40,5
19	weiterführende Schule	78	5,4	11	2,2	19	8,1	5	1,3
20	Berufsschule	-	-	1	0,2	1	0,4	-	-
21	nicht in einer Schule	124	8,6	31	6,2	24	10,2	24	6,3
	Ausbildungsverhältnis vor Beginn der Hilfe								
22	Berufsausbildung	-	-	-	-	1	0,4	-	-
23	sonstige berufliche Bildung	-	-	1	0,2	-	-	-	-
24	nicht in Berufsausbildung oder sonstiger beruflicher Bildung	1 439	100,0	502	99,8	234	99,6	378	100,0
25	Weder in einer Schule noch in Berufsausbildung oder beruflicher Bildung	124	8,6	31	6,2	24	10,2	24	6,3

vorangegangener Hilfe, Schul- bzw. Ausbildungsverhältnis vor Beginn der Hilfe sowie nach Ländern
einer Tagesgruppe

Brandenburg		Bremen		Hamburg		Hessen		Mecklenburg-Vorpommern		Niedersachsen		Lfd. Nr.
Anzahl	Prozent	Anzahl	Prozent	Anzahl	Prozent	Anzahl	Prozent	Anzahl	Prozent	Anzahl	Prozent	
165	100,0	55	100,0	41	100,0	450	100,0	203	100,0	676	100,0	1
2	1,2	-	-	1	2,4	22	4,9	3	1,5	39	5,8	2
163	98,8	55	100,0	40	97,6	428	95,1	200	98,5	637	94,2	3
33	20,0	22	40,0	15	36,6	96	21,3	41	20,2	183	27,1	4
132	80,0	33	60,0	26	63,4	354	78,7	162	79,8	493	72,9	5
70	42,4	14	25,5	11	26,8	210	46,7	51	25,1	227	33,6	6
-	-	1	1,8	1	2,4	6	1,3	6	3,0	7	1,0	7
6	3,6	5	9,1	1	2,4	45	10,0	13	6,4	40	5,9	8
3	1,8	1	1,8	-	-	3	0,7	1	0,5	8	1,2	9
7	4,2	2	3,6	5	12,2	14	3,1	6	3,0	25	3,7	10
28	17,0	5	9,1	4	9,8	47	10,4	58	28,6	118	17,5	11
5	3,0	3	5,5	-	-	7	1,6	7	3,4	24	3,6	12
4	2,4	1	1,8	1	2,4	3	0,7	2	1,0	16	2,4	13
7	4,2	1	1,8	2	4,9	7	1,6	18	8,9	24	3,6	14
-	-	-	-	1	2,4	7	1,6	-	-	-	-	15
2	1,2	-	-	-	-	5	1,1	-	-	4	0,6	16
113	68,5	38	69,1	37	90,2	286	63,6	105	51,7	438	64,8	17
43	26,1	3	5,5	1	2,4	92	20,4	80	39,4	170	25,1	18
3	1,8	1	1,8	-	-	26	5,8	9	4,4	15	2,2	19
-	-	-	-	-	-	-	-	1	0,5	-	-	20
6	3,6	13	23,6	3	7,3	46	10,2	8	3,9	53	7,8	21
-	-	-	-	-	-	-	-	1	0,5	-	-	22
-	-	-	-	-	-	-	-	-	-	-	-	23
165	100,0	55	100,0	41	100,0	450	100,0	202	99,5	676	100,0	24
6	3,6	13	23,6	3	7,3	46	10,2	8	3,9	53	7,8	25

Sachsen-Anhalt		Schleswig-Holstein		Thüringen		Nachrichtlich				Lfd. Nr.
Anzahl	Prozent	Anzahl	Prozent	Anzahl	Prozent	Früheres Bundesgebiet		Neue Länder und Berlin-Ost		
						Anzahl	Prozent	Anzahl	Prozent	
288	100,0	351	100,0	225	100,0	6 252	100,0	1 422	100,0	1
17	5,9	72	20,5	2	0,9	478	7,6	40	2,8	2
271	94,1	279	79,5	223	99,1	5 774	92,4	1 382	97,2	3
48	16,7	87	24,8	51	22,7	1 811	29,0	283	19,9	4
240	83,3	264	75,2	174	77,3	4 441	71,0	1 139	80,1	5
136	47,2	138	39,3	112	49,8	2 259	36,1	539	37,9	6
12	4,2	5	1,4	-	-	54	0,9	22	1,5	7
8	2,8	15	4,3	11	4,9	428	6,8	106	7,5	8
-	-	10	2,8	2	0,9	106	1,7	10	0,7	9
3	1,0	12	3,4	4	1,8	204	3,3	31	2,2	10
45	15,6	56	16,0	18	8,0	687	11,0	260	18,3	11
11	3,8	9	2,6	7	3,1	234	3,7	42	3,0	12
5	1,7	5	1,4	8	3,6	87	1,4	26	1,8	13
19	6,6	10	2,8	12	5,3	312	5,0	96	6,8	14
-	-	3	0,9	-	-	34	0,5	3	0,2	15
1	0,3	1	0,3	-	-	36	0,6	4	0,3	16
173	60,1	217	61,8	123	54,7	3 962	63,4	828	58,2	17
86	29,9	61	17,4	75	33,3	1 426	22,8	467	32,8	18
17	5,9	13	3,7	24	10,7	208	3,3	60	4,2	19
-	-	-	-	-	-	3	0,0	1	0,1	20
12	4,2	60	17,1	3	1,3	653	10,4	66	4,6	21
-	-	-	-	-	-	1	0,0	1	0,1	22
-	-	-	-	-	-	2	0,0	0	0,0	23
288	100,0	351	100,0	225	100,0	6 249	100,0	1 421	99,9	24
12	4,2	60	17,1	3	1,3	652	10,4	66	4,6	25

19 Begonnene Hilfen für junge Menschen 2000 nach Art der Hilfe und Unterbringungsform,

19.3 Vollzeitpflege

Lfd. Nr.	Gegenstand der Nachweisung	Deutschland		Baden-Württemberg		Bayern		Berlin	
		Anzahl	Prozent	Anzahl	Prozent	Anzahl	Prozent	Anzahl	Prozent
1	Insgesamt	9 965	100,0	1 151	100,0	1 275	100,0	562	100,0
Unterbringungsform									
2	Unterbringung bei Großeltern/Verwandten	1 585	15,9	254	22,1	157	12,3	42	7,5
3	Unterbringung bei einer Pflegefamilie	8 380	84,1	897	77,9	1 118	87,7	520	92,5
Vorangegangene Hilfe									
4	ohne vorangegangene Hilfe	2 697	27,1	308	26,8	529	41,5	179	31,9
5	mit vorangegangener Hilfe	7 268	72,9	843	73,2	746	58,5	383	68,1
davon nach Art der Hilfe									
6	ambulante Beratung in Fragen der Erziehung	2 095	21,0	222	19,3	174	13,6	110	19,6
7	vorläufige Schutzmaßnahmen	998	10,0	136	11,8	119	9,3	29	5,2
8	institutionelle Beratung	231	2,3	22	1,9	11	0,9	10	1,8
9	soziale Gruppenarbeit	20	0,2	7	0,6	-	-	4	0,7
10	Erziehungsbeistand, Betreuungshelfer	156	1,6	11	1,0	28	2,2	3	0,5
11	sozialpädagogische Familienhilfe	1 001	10,0	106	9,2	75	5,9	35	6,2
12	Erziehung in einer Tagesgruppe	157	1,6	23	2,0	16	1,3	5	0,9
13	Vollzeitpflege in einer anderen Familie	1 559	15,6	206	17,9	237	18,6	121	21,5
14	Heimerziehung, sonstige betreute Wohnform	998	10,0	107	9,3	82	6,4	64	11,4
15	intensive sozialpädagogische Einzelbetreuung	33	0,3	-	-	3	0,2	-	-
16	Eingliederungshilfe nach dem BSHG	20	0,2	3	0,3	1	0,1	2	0,4
Schulverhältnis vor Beginn der Hilfe									
17	Grundschule/Hauptschule	3 401	34,1	457	39,7	450	35,3	131	23,3
18	Sonderschule/Schule für Behinderte	694	7,0	76	6,6	102	8,0	18	3,2
19	weiterführende Schule	817	8,2	93	8,1	72	5,6	34	6,0
20	Berufsschule	134	1,3	21	1,8	38	3,0	3	0,5
21	nicht in einer Schule	4 919	49,4	504	43,8	613	48,1	376	66,9
Ausbildungsverhältnis vor Beginn der Hilfe									
22	Berufsausbildung	103	1,0	18	1,6	28	2,2	4	0,7
23	sonstige berufliche Bildung	43	0,4	7	0,6	9	0,7	-	-
24	nicht in Berufsausbildung oder sonstiger beruflicher Bildung	9 819	98,5	1 126	97,8	1 238	97,1	558	99,3
25	Weder in einer Schule noch in Berufsausbildung oder beruflicher Bildung	4 876	48,9	495	43,0	612	48,0	375	66,7

Lfd. Nr.	Gegenstand der Nachweisung	Nordrhein-Westfalen		Rheinland-Pfalz		Saarland		Sachsen	
		Anzahl	Prozent	Anzahl	Prozent	Anzahl	Prozent	Anzahl	Prozent
1	Insgesamt	2 365	100,0	455	100,0	137	100,0	454	100,0
Unterbringungsform									
2	Unterbringung bei Großeltern/Verwandten	478	20,2	80	17,6	19	13,9	88	19,4
3	Unterbringung bei einer Pflegefamilie	1 887	79,8	375	82,4	118	86,1	366	80,6
Vorangegangene Hilfe									
4	ohne vorangegangene Hilfe	529	22,4	149	32,7	51	37,2	106	23,3
5	mit vorangegangener Hilfe	1 836	77,6	306	67,3	86	62,8	348	76,7
davon nach Art der Hilfe									
6	ambulante Beratung in Fragen der Erziehung	688	29,1	86	18,9	31	22,6	71	15,6
7	vorläufige Schutzmaßnahmen	176	7,4	30	6,6	10	7,3	30	6,6
8	institutionelle Beratung	94	4,0	14	3,1	1	0,7	2	0,4
9	soziale Gruppenarbeit	1	0,0	1	0,2	-	-	1	0,2
10	Erziehungsbeistand, Betreuungshelfer	27	1,1	4	0,9	8	5,8	3	0,7
11	sozialpädagogische Familienhilfe	194	8,2	52	11,4	8	5,8	67	14,8
12	Erziehung in einer Tagesgruppe	28	1,2	9	2,0	3	2,2	8	1,8
13	Vollzeitpflege in einer anderen Familie	316	13,4	62	13,6	9	6,6	59	13,0
14	Heimerziehung, sonstige betreute Wohnform	287	12,1	47	10,3	16	11,7	105	23,1
15	intensive sozialpädagogische Einzelbetreuung	22	0,9	-	-	-	-	-	-
16	Eingliederungshilfe nach dem BSHG	3	0,1	1	0,2	-	-	2	0,4
Schulverhältnis vor Beginn der Hilfe									
17	Grundschule/Hauptschule	794	33,6	195	42,9	41	29,9	149	32,8
18	Sonderschule/Schule für Behinderte	140	5,9	29	6,4	3	2,2	53	11,7
19	weiterführende Schule	230	9,7	33	7,3	17	12,4	26	5,7
20	Berufsschule	24	1,0	4	0,9	2	1,5	3	0,7
21	nicht in einer Schule	1 177	49,8	194	42,6	74	54,0	223	49,1
Ausbildungsverhältnis vor Beginn der Hilfe									
22	Berufsausbildung	15	0,6	5	1,1	1	0,7	3	0,7
23	sonstige berufliche Bildung	9	0,4	3	0,7	2	1,5	-	-
24	nicht in Berufsausbildung oder sonstiger beruflicher Bildung	2 341	99,0	447	98,2	134	97,8	451	99,3
25	Weder in einer Schule noch in Berufsausbildung oder beruflicher Bildung	1 165	49,3	190	41,8	73	53,3	223	49,1

vorangegangener Hilfe, Schul- bzw. Ausbildungsverhältnis vor Beginn der Hilfe sowie nach Ländern
in einer anderen Familie

Brandenburg		Bremen		Hamburg		Hessen		Mecklenburg-Vorpommern		Niedersachsen		Lfd. Nr.
Anzahl	Prozent	Anzahl	Prozent	Anzahl	Prozent	Anzahl	Prozent	Anzahl	Prozent	Anzahl	Prozent	
339	100,0	77	100,0	344	100,0	489	100,0	258	100,0	1 021	100,0	1
37	10,9	10	13,0	60	17,4	85	17,4	28	10,9	102	10,0	2
302	89,1	67	87,0	284	82,6	404	82,6	230	89,1	919	90,0	3
67	19,8	20	26,0	139	40,4	121	24,7	57	22,1	209	20,5	4
272	80,2	57	74,0	205	59,6	368	75,3	201	77,9	812	79,5	5
69	20,4	3	3,9	63	18,3	115	23,5	29	11,2	222	21,7	6
28	8,3	15	19,5	35	10,2	92	18,8	17	6,6	122	11,9	7
4	1,2	7	9,1	8	2,3	14	2,9	3	1,2	16	1,6	8
-	-	-	-	1	0,3	1	0,2	-	-	2	0,2	9
3	0,9	1	1,3	5	1,5	17	3,5	7	2,7	23	2,3	10
83	24,5	11	14,3	35	10,2	33	6,7	55	21,3	137	13,4	11
3	0,9	1	1,3	1	0,3	8	1,6	10	3,9	12	1,2	12
42	12,4	14	18,2	35	10,2	66	13,5	39	15,1	220	21,5	13
38	11,2	5	6,5	22	6,4	21	4,3	40	15,5	54	5,3	14
1	0,3	-	-	-	-	1	0,2	-	-	1	0,1	15
1	0,3	-	-	-	-	-	-	1	0,4	3	0,3	16
103	30,4	29	37,7	123	35,8	170	34,8	68	26,4	360	35,3	17
35	10,3	3	3,9	15	4,4	28	5,7	26	10,1	78	7,6	18
21	6,2	6	7,8	29	8,4	54	11,0	31	12,0	82	8,0	19
3	0,9	3	3,9	3	0,9	3	0,6	2	0,8	15	1,5	20
177	52,2	36	46,8	174	50,6	234	47,9	131	50,8	486	47,6	21
3	0,9	3	3,9	2	0,6	3	0,6	3	1,2	6	0,6	22
-	-	-	-	2	0,6	-	-	-	-	3	0,3	23
336	99,1	74	96,1	340	98,8	486	99,4	255	98,8	1 012	99,1	24
177	52,2	36	46,8	173	50,3	234	47,9	130	50,4	482	47,2	25

Sachsen-Anhalt		Schleswig-Holstein		Thüringen		Nachrichtlich				Lfd. Nr.
Anzahl	Prozent	Anzahl	Prozent	Anzahl	Prozent	Früheres Bundesgebiet		Neue Länder und Berlin-Ost		
						Anzahl	Prozent	Anzahl	Prozent	
281	100,0	524	100,0	233	100,0	8 138	100,0	1 827	100,0	1
12	4,3	114	21,8	19	8,2	1 381	17,0	204	11,2	2
269	95,7	410	78,2	214	91,8	6 757	83,0	1 623	88,8	3
51	18,1	146	27,9	36	15,5	2 329	28,6	368	20,1	4
230	81,9	378	72,1	197	84,5	5 809	71,4	1 459	79,9	5
55	19,6	85	16,2	72	30,9	1 731	21,3	364	19,9	6
52	18,5	77	14,7	30	12,9	823	10,1	175	9,6	7
4	1,4	11	2,1	10	4,3	206	2,5	25	1,4	8
1	0,4	1	0,2	-	-	16	0,2	4	0,2	9
1	0,4	14	2,7	1	0,4	141	1,7	15	0,8	10
38	13,5	48	9,2	24	10,3	713	8,8	288	15,8	11
12	4,3	13	2,5	5	2,1	115	1,4	42	2,3	12
26	9,3	85	16,2	22	9,4	1 308	16,1	251	13,7	13
41	14,6	37	7,1	32	13,7	709	8,7	289	15,8	14
-	-	5	1,0	-	-	32	0,4	1	0,1	15
-	-	2	0,4	1	0,4	15	0,2	5	0,3	16
72	25,6	201	38,4	58	24,9	2 896	35,6	505	27,6	17
27	9,6	40	7,6	21	9,0	523	6,4	171	9,4	18
16	5,7	47	9,0	26	11,2	683	8,4	134	7,3	19
3	1,1	5	1,0	2	0,9	121	1,5	13	0,7	20
163	58,0	231	44,1	126	54,1	3 915	48,1	1 004	55,0	21
1	0,4	4	0,8	4	1,7	89	1,1	14	0,8	22
2	0,7	6	1,1	-	-	41	0,5	2	0,1	23
278	98,9	514	98,1	229	98,3	8 008	98,4	1 811	99,1	24
163	58,0	224	42,7	124	53,2	3 875	47,6	1 001	54,8	25

19 Begonnene Hilfen für junge Menschen 2000 nach Art der Hilfe und Unterbringungsform,
19.4 Heimerziehung;

Lfd. Nr.	Gegenstand der Nachweisung	Deutschland		Baden-Württemberg		Bayern		Berlin	
		Anzahl	Prozent	Anzahl	Prozent	Anzahl	Prozent	Anzahl	Prozent
1	Insgesamt	27 753	100,0	2 791	100,0	2 700	100,0	2 265	100,0
	Unterbringungsform								
2	Unterbringung in einem Heim	22 040	79,4	2 220	79,5	2 163	80,1	1 659	73,2
3	Unterbringung in einer Wohngemeinschaft	4 238	15,3	421	15,1	405	15,0	451	19,9
4	Unterbringung in einer eigenen Wohnung	1 475	5,3	150	5,4	132	4,9	155	6,8
	Vorangegangene Hilfe								
5	ohne vorangegangene Hilfe	5 293	19,1	524	18,8	929	34,4	506	22,3
6	mit vorangegangener Hilfe	22 460	80,9	2 267	81,2	1 771	65,6	1 759	77,7
	davon nach Art der Hilfe								
7	ambulante Beratung in Fragen der Erziehung	7 080	25,5	674	24,1	537	19,9	577	25,5
8	vorläufige Schutzmaßnahmen	3 758	13,5	364	13,0	259	9,6	248	10,9
9	institutionelle Beratung	1 246	4,5	167	6,0	54	2,0	115	5,1
10	soziale Gruppenarbeit	172	0,6	27	1,0	12	0,4	13	0,6
11	Erziehungsbeistand, Betreuungshelfer	1 454	5,2	107	3,8	152	5,6	71	3,1
12	sozialpädagogische Familienhilfe	2 237	8,1	205	7,3	109	4,0	179	7,9
13	Erziehung in einer Tagesgruppe	1 243	4,5	166	5,9	110	4,1	63	2,8
14	Vollzeitpflege in einer anderen Familie	1 373	4,9	167	6,0	137	5,1	70	3,1
15	Heimerziehung, sonstige betreute Wohnform	3 486	12,6	337	12,1	375	13,9	398	17,6
16	intensive sozialpädagogische Einzelbetreuung	311	1,1	37	1,3	18	0,7	11	0,5
17	Eingliederungshilfe nach dem BSHG	100	0,4	16	0,6	8	0,3	14	0,6
	Schulverhältnis vor Beginn der Hilfe								
18	Grundschule/Hauptschule	11 896	42,9	1 172	42,0	1 269	47,0	984	43,4
19	Sonderschule/Schule für Behinderte	4 289	15,5	364	13,0	378	14,0	209	9,2
20	weiterführende Schule	4 545	16,4	478	17,1	305	11,3	477	21,1
21	Berufsschule	1 872	6,7	221	7,9	280	10,4	94	4,2
22	nicht in einer Schule	5 151	18,6	556	19,9	468	17,3	501	22,1
	Ausbildungsverhältnis vor Beginn der Hilfe								
23	Berufsausbildung	1 245	4,5	203	7,3	202	7,5	61	2,7
24	sonstige berufliche Bildung	948	3,4	56	2,0	97	3,6	83	3,7
25	nicht in Berufsausbildung oder sonstiger beruflicher Bildung	25 560	92,1	2 532	90,7	2 401	88,9	2 121	93,6
26	Weder in einer Schule noch in Berufsausbildung oder beruflicher Bildung	4 443	16,0	500	17,9	427	15,8	433	19,1

Lfd. Nr.	Gegenstand der Nachweisung	Nordrhein-Westfalen		Rheinland-Pfalz		Saarland		Sachsen	
		Anzahl	Prozent	Anzahl	Prozent	Anzahl	Prozent	Anzahl	Prozent
1	Insgesamt	6 280	100,0	1 234	100,0	487	100,0	1 834	100,0
	Unterbringungsform								
2	Unterbringung in einem Heim	5 124	81,6	982	79,6	389	79,9	1 386	75,6
3	Unterbringung in einer Wohngemeinschaft	734	11,7	143	11,6	45	9,2	420	22,9
4	Unterbringung in einer eigenen Wohnung	422	6,7	109	8,8	53	10,9	28	1,5
	Vorangegangene Hilfe								
5	ohne vorangegangene Hilfe	952	15,2	259	21,0	77	15,8	316	17,2
6	mit vorangegangener Hilfe	5 328	84,8	975	79,0	410	84,2	1 518	82,8
	davon nach Art der Hilfe								
7	ambulante Beratung in Fragen der Erziehung	2 160	34,4	209	16,9	84	17,2	463	25,2
8	vorläufige Schutzmaßnahmen	682	10,9	90	7,3	59	12,1	274	14,9
9	institutionelle Beratung	380	6,1	74	6,0	34	7,0	43	2,3
10	soziale Gruppenarbeit	24	0,4	9	0,7	5	1,0	12	0,7
11	Erziehungsbeistand, Betreuungshelfer	253	4,0	70	5,7	47	9,7	135	7,4
12	sozialpädagogische Familienhilfe	477	7,6	141	11,4	45	9,2	201	11,0
13	Erziehung in einer Tagesgruppe	214	3,4	98	7,9	67	13,8	85	4,6
14	Vollzeitpflege in einer anderen Familie	319	5,1	77	6,2	13	2,7	74	4,0
15	Heimerziehung, sonstige betreute Wohnform	716	11,4	189	15,3	51	10,5	207	11,3
16	intensive sozialpädagogische Einzelbetreuung	97	1,5	14	1,1	4	0,8	18	1,0
17	Eingliederungshilfe nach dem BSHG	6	0,1	4	0,3	1	0,2	6	0,3
	Schulverhältnis vor Beginn der Hilfe								
18	Grundschule/Hauptschule	2 731	43,5	602	48,8	192	39,4	769	41,9
19	Sonderschule/Schule für Behinderte	1 075	17,1	140	11,3	56	11,5	380	20,7
20	weiterführende Schule	1 083	17,2	145	11,8	91	18,7	157	8,6
21	Berufsschule	253	4,0	117	9,5	47	9,7	141	7,7
22	nicht in einer Schule	1 138	18,1	230	18,6	101	20,7	387	21,1
	Ausbildungsverhältnis vor Beginn der Hilfe								
23	Berufsausbildung	175	2,8	80	6,5	31	6,4	89	4,9
24	sonstige berufliche Bildung	201	3,2	31	2,5	10	2,1	98	5,3
25	nicht in Berufsausbildung oder sonstiger beruflicher Bildung	5 904	94,0	1 123	91,0	446	91,6	1 647	89,8
26	Weder in einer Schule noch in Berufsausbildung oder beruflicher Bildung	935	14,9	201	16,3	93	19,1	340	18,5

vorangegangener Hilfe, Schul- bzw. Ausbildungsverhältnis vor Beginn der Hilfe sowie nach Ländern
sonstige betreute Wohnform

Brandenburg		Bremen		Hamburg		Hessen		Mecklenburg- Vorpommern		Niedersachsen		Lfd. Nr.
Anzahl	Prozent	Anzahl	Prozent	Anzahl	Prozent	Anzahl	Prozent	Anzahl	Prozent	Anzahl	Prozent	
1 273	100,0	202	100,0	819	100,0	1 803	100,0	958	100,0	2 403	100,0	1
1 017	79,9	117	57,9	478	58,4	1 515	84,0	778	81,2	1 934	80,5	2
245	19,2	48	23,8	326	39,8	168	9,3	170	17,7	323	13,4	3
11	0,9	37	18,3	15	1,8	120	6,7	10	1,0	146	6,1	4
200	15,7	30	14,9	179	21,9	297	16,5	149	15,6	416	17,3	5
1 073	84,3	172	85,1	640	78,1	1 506	83,5	809	84,4	1 987	82,7	6
360	28,3	37	18,3	172	21,0	440	24,4	154	16,1	475	19,8	7
202	15,9	29	14,4	183	22,3	438	24,3	153	16,0	252	10,5	8
42	3,3	10	5,0	22	2,7	83	4,6	26	2,7	106	4,4	9
17	1,3	-	-	2	0,2	3	0,2	8	0,8	24	1,0	10
63	4,9	6	3,0	54	6,6	77	4,3	123	12,8	179	7,4	11
152	11,9	17	8,4	66	8,1	93	5,2	133	13,9	238	9,9	12
58	4,6	12	5,9	5	0,6	41	2,3	26	2,7	150	6,2	13
51	4,0	26	12,9	43	5,3	51	2,8	37	3,9	165	6,9	14
116	9,1	30	14,9	82	10,0	236	13,1	137	14,3	359	14,9	15
9	0,7	5	2,5	8	1,0	39	2,2	9	0,9	21	0,9	16
3	0,2	-	-	3	0,4	5	0,3	3	0,3	18	0,7	17
547	43,0	67	33,2	380	46,4	819	45,4	292	30,5	1 080	44,9	18
227	17,8	17	8,4	73	8,9	232	12,9	204	21,3	359	14,9	19
242	19,0	71	35,1	112	13,7	328	18,2	205	21,4	373	15,5	20
65	5,1	19	9,4	27	3,3	123	6,8	68	7,1	210	8,7	21
192	15,1	28	13,9	227	27,7	301	16,7	189	19,7	381	15,9	22
49	3,8	19	9,4	14	1,7	84	4,7	43	4,5	49	2,0	23
43	3,4	3	1,5	17	2,1	38	2,1	65	6,8	71	3,0	24
1 181	92,8	180	89,1	788	96,2	1 681	93,2	850	88,7	2 283	95,0	25
164	12,9	25	12,4	213	26,0	275	15,3	139	14,5	332	13,8	26

Sachsen-Anhalt		Schleswig-Holstein		Thüringen		Nachrichtlich				Lfd. Nr.
Anzahl	Prozent	Anzahl	Prozent	Anzahl	Prozent	Früheres Bundesgebiet		Neue Länder und Berlin-Ost		
						Anzahl	Prozent	Anzahl	Prozent	
940	100,0	933	100,0	831	100,0	20 900	100,0	6 853	100,0	1
811	86,3	733	78,6	734	88,3	16 555	79,2	5 485	80,0	2
108	11,5	138	14,8	93	11,2	2 976	14,2	1 262	18,4	3
21	2,2	62	6,6	4	0,5	1 369	6,6	106	1,5	4
151	16,1	172	18,4	136	16,4	4 171	20,0	1 122	16,4	5
789	83,9	761	81,6	695	83,6	16 729	80,0	5 731	83,6	6
320	34,0	193	20,7	225	27,1	5 252	25,1	1 828	26,7	7
162	17,2	188	20,2	175	21,1	2 670	12,8	1 088	15,9	8
30	3,2	34	3,6	26	3,1	1 025	4,9	221	3,2	9
11	1,2	1	0,1	4	0,5	110	0,5	62	0,9	10
44	4,7	27	2,9	46	5,5	1 023	4,9	431	6,3	11
57	6,1	77	8,3	47	5,7	1 591	7,6	646	9,4	12
68	7,2	43	4,6	37	4,5	929	4,4	314	4,6	13
30	3,2	65	7,0	48	5,8	1 106	5,3	267	3,9	14
60	6,4	114	12,2	79	9,5	2 682	12,8	804	11,7	15
4	0,4	13	1,4	4	0,5	266	1,3	45	0,7	16
3	0,3	6	0,6	4	0,5	75	0,4	25	0,4	17
320	34,0	460	49,3	212	25,5	9 334	44,7	2 562	37,4	18
239	25,4	125	13,4	211	25,4	2 892	13,8	1 397	20,4	19
153	16,3	137	14,7	188	22,6	3 401	16,3	1 144	16,7	20
136	14,5	25	2,7	46	5,5	1 369	6,6	503	7,3	21
92	9,8	186	19,9	174	20,9	3 904	18,7	1 247	18,2	22
63	6,7	13	1,4	70	8,4	897	4,3	348	5,1	23
73	7,8	41	4,4	21	2,5	602	2,9	346	5,0	24
804	85,5	879	94,2	740	89,0	19 401	92,8	6 159	89,9	25
92	9,8	145	15,5	129	15,5	3 405	16,3	1 038	15,1	26

Statistisches Bundesamt, Fachserie 13, R 6.1.2, 2000

Lfd. Nr.	Gegenstand der Nachweisung	Deutschland		Baden-Württemberg		Bayern		Berlin	
		Anzahl	Prozent	Anzahl	Prozent	Anzahl	Prozent	Anzahl	Prozent
1	Insgesamt	1 699	100,0	186	100,0	212	100,0	65	100,0
Vorangegangene Hilfe									
2	ohne vorangegangene Hilfe	355	20,9	61	32,8	98	46,2	8	12,3
3	mit vorangegangener Hilfe	1 344	79,1	125	67,2	114	53,8	57	87,7
davon nach Art der Hilfe									
4	ambulante Beratung in Fragen der Erziehung	408	24,0	25	13,4	21	9,9	16	24,6
5	vorläufige Schutzmaßnahmen	97	5,7	15	8,1	17	8,0	4	6,2
6	institutionelle Beratung	68	4,0	10	5,4	2	0,9	1	1,5
7	soziale Gruppenarbeit	19	1,1	3	1,6	5	2,4	-	-
8	Erziehungsbeistand, Betreuungshelfer	70	4,1	3	1,6	9	4,2	2	3,1
9	sozialpädagogische Familienhilfe	69	4,1	6	3,2	3	1,4	-	-
10	Erziehung in einer Tagesgruppe	30	1,8	4	2,2	2	0,9	-	-
11	Vollzeitpflege in einer anderen Familie	59	3,5	4	2,2	4	1,9	3	4,6
12	Heimerziehung, sonstige betreute Wohnform	458	27,0	46	24,7	43	20,3	28	43,1
13	intensive sozialpädagogische Einzelbetreuung	62	3,6	8	4,3	6	2,8	3	4,6
14	Eingliederungshilfe nach dem BSHG	4	0,2	1	0,5	2	0,9	-	-
Schulverhältnis vor Beginn der Hilfe									
15	Grundschule/Hauptschule	567	33,4	85	45,7	93	43,9	18	27,7
16	Sonderschule/Schule für Behinderte	207	12,2	22	11,8	35	16,5	4	6,2
17	weiterführende Schule	268	15,8	31	16,7	20	9,4	6	9,2
18	Berufsschule	252	14,8	14	7,5	30	14,2	7	10,8
19	nicht in einer Schule	405	23,8	34	18,3	34	16,0	30	46,2
Ausbildungsverhältnis vor Beginn der Hilfe									
20	Berufsausbildung	170	10,0	13	7,0	16	7,5	7	10,8
21	sonstige berufliche Bildung	115	6,8	4	2,2	7	3,3	8	12,3
22	nicht in Berufsausbildung oder sonstiger beruflicher Bildung	1 414	83,2	169	90,9	189	89,2	50	76,9
23	Weder in einer Schule noch in Berufsausbildung oder beruflicher Bildung	318	18,7	30	16,1	31	14,6	21	32,3

Lfd. Nr.	Gegenstand der Nachweisung	Nordrhein-Westfalen		Rheinland-Pfalz		Saarland		Sachsen	
		Anzahl	Prozent	Anzahl	Prozent	Anzahl	Prozent	Anzahl	Prozent
1	Insgesamt	510	100,0	62	100,0	8	100,0	46	100,0
Vorangegangene Hilfe									
2	ohne vorangegangene Hilfe	76	14,9	10	16,1	3	37,5	7	15,2
3	mit vorangegangener Hilfe	434	85,1	52	83,9	5	62,5	39	84,8
davon nach Art der Hilfe									
4	ambulante Beratung in Fragen der Erziehung	178	34,9	11	17,7	-	-	9	19,6
5	vorläufige Schutzmaßnahmen	27	5,3	6	9,7	-	-	1	2,2
6	institutionelle Beratung	24	4,7	2	3,2	-	-	1	2,2
7	soziale Gruppenarbeit	4	0,8	1	1,6	-	-	1	2,2
8	Erziehungsbeistand, Betreuungshelfer	11	2,2	5	8,1	-	-	1	2,2
9	sozialpädagogische Familienhilfe	23	4,5	3	4,8	1	12,5	7	15,2
10	Erziehung in einer Tagesgruppe	7	1,4	2	3,2	1	12,5	-	-
11	Vollzeitpflege in einer anderen Familie	22	4,3	1	1,6	-	-	1	2,2
12	Heimerziehung, sonstige betreute Wohnform	115	22,5	18	29,0	3	37,5	18	39,1
13	intensive sozialpädagogische Einzelbetreuung	23	4,5	3	4,8	-	-	-	-
14	Eingliederungshilfe nach dem BSHG	-	-	-	-	-	-	-	-
Schulverhältnis vor Beginn der Hilfe									
15	Grundschule/Hauptschule	173	33,9	25	40,3	4	50,0	9	19,6
16	Sonderschule/Schule für Behinderte	66	12,9	4	6,5	1	12,5	12	26,1
17	weiterführende Schule	98	19,2	6	9,7	1	12,5	4	8,7
18	Berufsschule	48	9,4	9	14,5	1	12,5	10	21,7
19	nicht in einer Schule	125	24,5	18	29,0	1	12,5	11	23,9
Ausbildungsverhältnis vor Beginn der Hilfe									
20	Berufsausbildung	23	4,5	7	11,3	-	-	9	19,6
21	sonstige berufliche Bildung	40	7,8	3	4,8	-	-	2	4,3
22	nicht in Berufsausbildung oder sonstiger beruflicher Bildung	447	87,6	52	83,9	8	100,0	35	76,1
23	Weder in einer Schule noch in Berufsausbildung oder beruflicher Bildung	97	19,0	15	24,2	1	12,5	10	21,7

Brandenburg		Bremen		Hamburg		Hessen		Mecklenburg-Vorpommern		Niedersachsen		Lfd. Nr.
Anzahl	Prozent	Anzahl	Prozent	Anzahl	Prozent	Anzahl	Prozent	Anzahl	Prozent	Anzahl	Prozent	
75	100,0	8	100,0	61	100,0	167	100,0	67	100,0	142	100,0	1
13	17,3	4	50,0	14	23,0	21	12,6	6	9,0	23	16,2	2
62	82,7	4	50,0	47	77,0	146	87,4	61	91,0	119	83,8	3
5	6,7	-	-	8	13,1	61	36,5	4	6,0	46	32,4	4
1	1,3	-	-	5	8,2	7	4,2	4	6,0	5	3,5	5
-	-	1	12,5	1	1,6	15	9,0	-	-	8	5,6	6
3	4,0	1	12,5	-	-	-	-	-	-	1	0,7	7
3	4,0	-	-	4	6,6	7	4,2	8	11,9	11	7,7	8
-	-	-	-	1	1,6	14	8,4	2	3,0	3	2,1	9
2	2,7	-	-	-	-	7	4,2	-	-	3	2,1	10
3	4,0	1	12,5	2	3,3	4	2,4	-	-	11	7,7	11
41	54,7	1	12,5	23	37,7	24	14,4	41	61,2	30	21,1	12
4	5,3	-	-	3	4,9	6	3,6	2	3,0	1	0,7	13
-	-	-	-	-	-	1	0,6	-	-	-	-	14
11	14,7	3	37,5	16	26,2	74	44,3	4	6,0	31	21,8	15
6	8,0	-	-	3	4,9	25	15,0	6	9,0	10	7,0	16
11	14,7	2	25,0	8	13,1	34	20,4	3	4,5	26	18,3	17
35	46,7	2	25,0	2	3,3	14	8,4	23	34,3	43	30,3	18
12	16,0	1	12,5	32	52,5	20	12,0	31	46,3	32	22,5	19
31	41,3	2	25,0	1	1,6	12	7,2	21	31,3	16	11,3	20
9	12,0	-	-	4	6,6	6	3,6	11	16,4	13	9,2	21
35	46,7	6	75,0	56	91,8	149	89,2	35	52,2	113	79,6	22
7	9,3	1	12,5	29	47,5	14	8,4	21	31,3	23	16,2	23

Sachsen-Anhalt		Schleswig-Holstein		Thüringen		Nachrichtlich				Lfd. Nr.
Anzahl	Prozent	Anzahl	Prozent	Anzahl	Prozent	Früheres Bundesgebiet		Neue Länder und Berlin-Ost		
						Anzahl	Prozent	Anzahl	Prozent	
18	100,0	60	100,0	12	100,0	1 459	100,0	240	100,0	1
2	11,1	9	15,0	-	-	325	22,3	30	12,5	2
16	88,9	51	85,0	12	100,0	1 134	77,7	210	87,5	3
5	27,8	16	26,7	3	25,0	376	25,8	32	13,3	4
3	16,7	2	3,3	-	-	84	5,8	13	5,4	5
1	5,6	2	3,3	-	-	66	4,5	2	0,8	6
-	-	-	-	-	-	15	1,0	4	1,7	7
-	-	3	5,0	3	25,0	55	3,8	15	6,3	8
-	-	6	10,0	-	-	60	4,1	9	3,8	9
-	-	2	3,3	-	-	28	1,9	2	0,8	10
-	-	3	5,0	-	-	54	3,7	5	2,1	11
7	38,9	14	23,3	6	50,0	337	23,1	121	50,4	12
-	-	3	5,0	-	-	55	3,8	7	2,9	13
-	-	-	-	-	-	4	0,3	-	-	14
3	16,7	17	28,3	1	8,3	533	36,5	34	14,2	15
5	27,8	4	6,7	4	33,3	173	11,9	34	14,2	16
2	11,1	11	18,3	5	41,7	242	16,6	26	10,8	17
8	44,4	6	10,0	-	-	171	11,7	81	33,8	18
-	-	22	36,7	2	16,7	340	23,3	65	27,1	19
5	27,8	6	10,0	1	8,3	99	6,8	71	29,6	20
3	16,7	5	8,3	-	-	88	6,0	27	11,3	21
10	55,6	49	81,7	11	91,7	1 272	87,2	142	59,2	22
-	-	17	28,3	1	8,3	271	18,6	47	19,6	23

Lfd. Nr.	Gegenstand der Nachweisung	Deutschland		Baden-Württemberg		Bayern		Berlin		Brandenburg	
		Anzahl	Prozent	Anzahl	Prozent	Anzahl	Prozent	Anzahl	Prozent	Anzahl	Prozent
1	Männlich	23 869	100,0	3 126	100,0	2 541	100,0	1 654	100,0	814	100,0
	Alter von ... bis unter ... Jahren										
2	unter 1	240	1,0	15	0,5	16	0,6	29	1,8	12	1,5
3	1 - 3	575	2,4	59	1,9	63	2,5	71	4,3	22	2,7
4	3 - 6	1 045	4,4	90	2,9	127	5,0	93	5,6	25	3,1
5	6 - 9	1 476	6,2	188	6,0	192	7,6	82	5,0	38	4,7
6	9 - 12	3 384	14,2	448	14,3	392	15,4	178	10,8	93	11,4
7	12 - 15	4 783	20,0	714	22,8	522	20,5	242	14,6	139	17,1
8	15 - 18	6 652	27,9	893	28,6	697	27,4	454	27,4	266	32,7
9	18 - 21	5 028	21,1	604	19,3	463	18,2	439	26,5	208	25,6
10	21 und älter	686	2,9	115	3,7	69	2,7	66	4,0	11	1,4
11	unter 18	18 155	76,1	2 407	77,0	2 009	79,1	1 149	69,5	595	73,1
12	18 und älter	5 714	23,9	719	23,0	532	20,9	505	30,5	219	26,9
13	deutsch	21 708	90,9	2 699	86,3	2 236	88,0	1 441	87,1	798	98,0
14	nicht deutsch	2 161	9,1	427	13,7	305	12,0	213	12,9	16	2,0
15	Weiblich	18 157	100,0	2 091	100,0	1 944	100,0	1 402	100,0	634	100,0
	Alter von ... bis unter ... Jahren										
16	unter 1	201	1,1	10	0,5	20	1,0	28	2,0	4	0,6
17	1 - 3	526	2,9	45	2,2	60	3,1	68	4,9	10	1,6
18	3 - 6	840	4,6	78	3,7	94	4,8	66	4,7	24	3,8
19	6 - 9	1 040	5,7	120	5,7	113	5,8	63	4,5	33	5,2
20	9 - 12	1 708	9,4	204	9,8	235	12,1	102	7,3	49	7,7
21	12 - 15	2 943	16,2	359	17,2	309	15,9	210	15,0	116	18,3
22	15 - 18	5 534	30,5	642	30,7	566	29,1	416	29,7	231	36,4
23	18 - 21	4 749	26,2	544	26,0	468	24,1	406	29,0	159	25,1
24	21 und älter	616	3,4	89	4,3	79	4,1	43	3,1	8	1,3
25	unter 18	12 792	70,5	1 458	69,7	1 397	71,9	953	68,0	467	73,7
26	18 und älter	5 365	29,5	633	30,3	547	28,1	449	32,0	167	26,3
27	deutsch	16 655	91,7	1 828	87,4	1 738	89,4	1 265	90,2	626	98,7
28	nicht deutsch	1 502	8,3	263	12,6	206	10,6	137	9,8	8	1,3
29	Insgesamt	42 026	100,0	5 217	100,0	4 485	100,0	3 056	100,0	1 448	100,0
	Alter von ... bis unter ... Jahren										
30	unter 1	441	1,0	25	0,5	36	0,8	57	1,9	16	1,1
31	1 - 3	1 101	2,6	104	2,0	123	2,7	139	4,5	32	2,2
32	3 - 6	1 885	4,5	168	3,2	221	4,9	159	5,2	49	3,4
33	6 - 9	2 516	6,0	308	5,9	305	6,8	145	4,7	71	4,9
34	9 - 12	5 092	12,1	652	12,5	627	14,0	280	9,2	142	9,8
35	12 - 15	7 726	18,4	1 073	20,6	831	18,5	452	14,8	255	17,6
36	15 - 18	12 186	29,0	1 535	29,4	1 263	28,2	870	28,5	497	34,3
37	18 - 21	9 777	23,3	1 148	22,0	931	20,8	845	27,7	367	25,3
38	21 und älter	1 302	3,1	204	3,9	148	3,3	109	3,6	19	1,3
39	unter 18	30 947	73,6	3 865	74,1	3 406	75,9	2 102	68,8	1 062	73,3
40	18 und älter	11 079	26,4	1 352	25,9	1 079	24,1	954	31,2	386	26,7
41	deutsch	38 363	91,3	4 527	86,8	3 974	88,6	2 706	88,5	1 424	98,3
42	nicht deutsch	3 663	8,7	690	13,2	511	11,4	350	11,5	24	1,7
	Dauer der Hilfestellung von ... bis unter ... Monaten (Jahren)										
43	unter 3 Monaten	5 587	9,7	555	10,6	501	11,2	571	18,7	215	14,8
44	3 - 6 Monaten	4 073	15,6	465	8,9	410	9,1	324	10,6	143	9,9
45	6 - 12 Monaten	6 566	20,8	781	15,0	691	15,4	486	15,9	224	15,5
46	1 - 2 Jahren	8 756	14,1	1 075	20,6	985	22,0	614	20,1	308	21,3
47	2 - 3 Jahren	5 915	12,5	749	14,4	680	15,2	404	13,2	187	12,9
48	3 - 5 Jahren	5 262	5,8	770	14,8	614	13,7	334	10,9	172	11,9
49	5 - 7 Jahren	2 421	4,0	367	7,0	246	5,5	116	3,8	72	5,0
50	7 - 10 Jahren	1 678	4,2	247	4,7	155	3,5	100	3,3	69	4,8
51	10 und mehr Jahren	1 768	1,2	208	4,0	203	4,5	107	3,5	58	4,0
52	Durchschnittliche Dauer der Hilfestellung in Monaten	31	X	33	X	32	X	26	X	30	X

Hilfe, persönlichen Merkmalen, Dauer der Hilfe sowie nach Ländern

samt

Bremen		Hamburg		Hessen		Mecklenburg-Vorpommern		Gegenstand der Nachweisung	Lfd. Nr.
Anzahl	Prozent	Anzahl	Prozent	Anzahl	Prozent	Anzahl	Prozent		
216	100,0	655	100,0	1 512	100,0	801	100,0 Männlich	1
								Alter von ... bis unter ... Jahren	
1	0,5	16	2,4	4	0,3	4	0,5 unter 1	2
11	5,1	16	2,4	22	1,5	16	2,0 1 - 3	3
11	5,1	44	6,7	43	2,8	24	3,0 3 - 6	4
14	6,5	40	6,1	84	5,6	29	3,6 6 - 9	5
24	11,1	53	8,1	178	11,8	113	14,1 9 - 12	6
27	12,5	105	16,0	287	19,0	151	18,9 12 - 15	7
57	26,4	251	38,3	429	28,4	232	29,0 15 - 18	8
60	27,8	117	17,9	378	25,0	211	26,3 18 - 21	9
11	5,1	13	2,0	87	5,8	21	2,6 21 und älter	10
145	67,1	525	80,2	1 047	69,2	569	71,0 unter 18	11
71	32,9	130	19,8	465	30,8	232	29,0 18 und älter	12
190	88,0	506	77,3	1 185	78,4	798	99,6 deutsch	13
26	12,0	149	22,7	327	21,6	3	0,4 nicht deutsch	14
150	100,0	557	100,0	1 138	100,0	646	100,0 Weiblich	15
								Alter von ... bis unter ... Jahren	
0	0,0	17	3,1	15	1,3	4	0,6 unter 1	16
7	4,7	22	3,9	26	2,3	18	2,8 1 - 3	17
4	2,7	42	7,5	37	3,3	20	3,1 3 - 6	18
9	6,0	51	9,2	44	3,9	33	5,1 6 - 9	19
8	5,3	47	8,4	96	8,4	65	10,1 9 - 12	20
23	15,3	64	11,5	157	13,8	95	14,7 12 - 15	21
43	28,7	180	32,3	322	28,3	240	37,2 15 - 18	22
49	32,7	120	21,5	378	33,2	165	25,5 18 - 21	23
7	4,7	14	2,5	63	5,5	6	0,9 21 und älter	24
94	62,7	423	75,9	697	61,2	475	73,5 unter 18	25
56	37,3	134	24,1	441	38,8	171	26,5 18 und älter	26
133	88,7	483	86,7	889	78,1	644	99,7 deutsch	27
17	11,3	74	13,3	249	21,9	2	0,3 nicht deutsch	28
366	100,0	1 212	100,0	2 650	100,0	1 447	100,0 Insgesamt	29
								Alter von ... bis unter ... Jahren	
1	0,3	33	2,7	19	0,7	8	0,6 unter 1	30
18	4,9	38	3,1	48	1,8	34	2,3 1 - 3	31
15	4,1	86	7,1	80	3,0	44	3,0 3 - 6	32
23	6,3	91	7,5	128	4,8	62	4,3 6 - 9	33
32	8,7	100	8,3	274	10,3	178	12,3 9 - 12	34
50	13,7	169	13,9	444	16,8	246	17,0 12 - 15	35
100	27,3	431	35,6	751	28,3	472	32,6 15 - 18	36
109	29,8	237	19,6	756	28,5	376	26,0 18 - 21	37
18	4,9	27	2,2	150	5,7	27	1,9 21 und älter	38
239	65,3	948	78,2	1 744	65,8	1 044	72,1 unter 18	39
127	34,7	264	21,8	906	34,2	403	27,9 18 und älter	40
323	88,3	989	81,6	2 074	78,3	1 442	99,7 deutsch	41
43	11,7	223	18,4	576	21,7	5	0,3 nicht deutsch	42
								Dauer der Hilfefgewährung von ... bis unter ... Monaten (Jahren)	
25	6,8	255	21,0	315	11,9	229	15,8 unter 3 Monaten	43
24	6,6	107	8,8	260	9,8	176	12,2 3 - 6 Monaten	44
67	18,3	165	13,6	407	15,4	214	14,8 6 - 12 Monaten	45
72	19,7	233	19,2	454	17,1	311	21,5 1 - 2 Jahren	46
59	16,1	152	12,5	421	15,9	149	10,3 2 - 3 Jahren	47
61	16,7	126	10,4	405	15,3	162	11,2 3 - 5 Jahren	48
26	7,1	71	5,9	195	7,4	73	5,0 5 - 7 Jahren	49
11	3,0	62	5,1	93	3,5	68	4,7 7 - 10 Jahren	50
21	5,7	41	3,4	100	3,8	65	4,5 10 und mehr Jahren	51
37	X	28	X	32	X	30	X	Durchschnittliche Dauer der Hilfefgewährung in Monaten	52

Lfd. Nr.	Gegenstand der Nachweisung	Niedersachsen		Nordrhein-Westfalen		Rheinland-Pfalz		Saarland	
		Anzahl	Prozent	Anzahl	Prozent	Anzahl	Prozent	Anzahl	Prozent
1	Männlich	1 828	100,0	5 133	100,0	1 063	100,0	433	100,0
	Alter von ... bis unter ... Jahren								
2	unter 1	18	1,0	54	1,1	12	1,1	4	0,9
3	1 - 3	35	1,9	117	2,3	28	2,6	5	1,2
4	3 - 6	97	5,3	249	4,9	39	3,7	12	2,8
5	6 - 9	113	6,2	362	7,1	79	7,4	20	4,6
6	9 - 12	278	15,2	787	15,3	146	13,7	101	23,3
7	12 - 15	385	21,1	974	19,0	261	24,6	107	24,7
8	15 - 18	477	26,1	1 354	26,4	294	27,7	101	23,3
9	18 - 21	379	20,7	1 089	21,2	181	17,0	75	17,3
10	21 und älter	46	2,5	147	2,9	23	2,2	8	1,8
11	unter 18	1 403	76,8	3 897	75,9	859	80,8	350	80,8
12	18 und älter	425	23,2	1 236	24,1	204	19,2	83	19,2
13	deutsch	1 707	93,4	4 717	91,9	997	93,8	409	94,5
14	nicht deutsch	121	6,6	416	8,1	66	6,2	24	5,5
15	Weiblich	1 387	100,0	4 069	100,0	854	100,0	281	100,0
	Alter von ... bis unter ... Jahren								
16	unter 1	15	1,1	38	0,9	10	1,2	0	0,0
17	1 - 3	41	3,0	110	2,7	23	2,7	5	1,8
18	3 - 6	71	5,1	214	5,3	49	5,7	2	0,7
19	6 - 9	85	6,1	247	6,1	44	5,2	15	5,3
20	9 - 12	111	8,0	377	9,3	89	10,4	24	8,5
21	12 - 15	237	17,1	620	15,2	186	21,8	52	18,5
22	15 - 18	406	29,3	1 174	28,9	238	27,9	87	31,0
23	18 - 21	377	27,2	1 111	27,3	184	21,5	86	30,6
24	21 und älter	44	3,2	178	4,4	31	3,6	10	3,6
25	unter 18	966	69,6	2 780	68,3	639	74,8	185	65,8
26	18 und älter	421	30,4	1 289	31,7	215	25,2	96	34,2
27	deutsch	1 306	94,2	3 726	91,6	802	93,9	266	94,7
28	nicht deutsch	81	5,8	343	8,4	52	6,1	15	5,3
29	Insgesamt	3 215	100,0	9 202	100,0	1 917	100,0	714	100,0
	Alter von ... bis unter ... Jahren								
30	unter 1	33	1,0	92	1,0	22	1,1	4	0,6
31	1 - 3	76	2,4	227	2,5	51	2,7	10	1,4
32	3 - 6	168	5,2	463	5,0	88	4,6	14	2,0
33	6 - 9	198	6,2	609	6,6	123	6,4	35	4,9
34	9 - 12	389	12,1	1 164	12,6	235	12,3	125	17,5
35	12 - 15	622	19,3	1 594	17,3	447	23,3	159	22,3
36	15 - 18	883	27,5	2 528	27,5	532	27,8	188	26,3
37	18 - 21	756	23,5	2 200	23,9	365	19,0	161	22,5
38	21 und älter	90	2,8	325	3,5	54	2,8	18	2,5
39	unter 18	2 369	73,7	6 677	72,6	1 498	78,1	535	74,9
40	18 und älter	846	26,3	2 525	27,4	419	21,9	179	25,1
41	deutsch	3 013	93,7	8 443	91,8	1 799	93,8	675	94,5
42	nicht deutsch	202	6,3	759	8,2	118	6,2	39	5,5
	Dauer der Hilfestellung von ... bis unter ... Monaten (Jahren)								
43	unter 3 Monaten	472	14,7	1 116	12,1	270	14,1	82	11,5
44	3 - 6 Monaten	308	9,6	910	9,9	189	9,9	63	8,8
45	6 - 12 Monaten	479	14,9	1 489	16,2	337	17,6	125	17,5
46	1 - 2 Jahren	691	21,5	2 025	22,0	346	18,0	160	22,4
47	2 - 3 Jahren	441	13,7	1 340	14,6	238	12,4	111	15,5
48	3 - 5 Jahren	378	11,8	1 060	11,5	224	11,7	107	15,0
49	5 - 7 Jahren	174	5,4	507	5,5	123	6,4	28	3,9
50	7 - 10 Jahren	118	3,7	353	3,8	96	5,0	17	2,4
51	10 und mehr Jahren	154	4,8	402	4,4	94	4,9	21	2,9
52	Durchschnittliche Dauer der Hilfestellung in Monaten	31	X	31	X	32	X	27	X

Hilfe, persönlichen Merkmalen, Dauer der Hilfe sowie nach Ländern

samt

Sachsen		Sachsen-Anhalt		Schleswig-Holstein		Thüringen		Gegenstand der Nachweisung	Lfd. Nr.
Anzahl	Prozent	Anzahl	Prozent	Anzahl	Prozent	Anzahl	Prozent		
1 574	100,0	853	100,0	1 032	100,0	634	100,0 Männlich	1
								Alter von ... bis unter ... Jahren	
24	1,5	18	2,1	9	0,9	4	0,6 unter 1	2
44	2,8	25	2,9	24	2,3	17	2,7 1 - 3	3
81	5,1	27	3,2	53	5,1	30	4,7 3 - 6	4
94	6,0	50	5,9	53	5,1	38	6,0 6 - 9	5
227	14,4	130	15,2	144	14,0	92	14,5 9 - 12	6
339	21,5	187	21,9	217	21,0	126	19,9 12 - 15	7
430	27,3	234	27,4	284	27,5	199	31,4 15 - 18	8
315	20,0	170	19,9	220	21,3	119	18,8 18 - 21	9
20	1,3	12	1,4	28	2,7	9	1,4 21 und älter	10
1 239	78,7	671	78,7	784	76,0	506	79,8 unter 18	11
335	21,3	182	21,3	248	24,0	128	20,2 18 und älter	12
1 555	98,8	849	99,5	995	96,4	626	98,7 deutsch	13
19	1,2	4	0,5	37	3,6	8	1,3 nicht deutsch	14
1 193	100,0	555	100,0	780	100,0	476	100,0 Weiblich	15
								Alter von ... bis unter ... Jahren	
20	1,7	10	1,8	7	0,9	3	0,6 unter 1	16
42	3,5	15	2,7	23	2,9	11	2,3 1 - 3	17
61	5,1	13	2,3	51	6,5	14	2,9 3 - 6	18
71	6,0	31	5,6	42	5,4	39	8,2 6 - 9	19
121	10,1	70	12,6	69	8,8	41	8,6 9 - 12	20
181	15,2	105	18,9	142	18,2	87	18,3 12 - 15	21
402	33,7	191	34,4	225	28,8	171	35,9 15 - 18	22
278	23,3	111	20,0	207	26,5	106	22,3 18 - 21	23
17	1,4	9	1,6	14	1,8	4	0,8 21 und älter	24
898	75,3	435	78,4	559	71,7	366	76,9 unter 18	25
295	24,7	120	21,6	221	28,3	110	23,1 18 und älter	26
1 183	99,2	554	99,8	739	94,7	473	99,4 deutsch	27
10	0,8	1	0,2	41	5,3	3	0,6 nicht deutsch	28
2 767	100,0	1 408	100,0	1 812	100,0	1 110	100,0 Insgesamt	29
								Alter von ... bis unter ... Jahren	
44	1,6	28	2,0	16	0,9	7	0,6 unter 1	30
86	3,1	40	2,8	47	2,6	28	2,5 1 - 3	31
142	5,1	40	2,8	104	5,7	44	4,0 3 - 6	32
165	6,0	81	5,8	95	5,2	77	6,9 6 - 9	33
348	12,6	200	14,2	213	11,8	133	12,0 9 - 12	34
520	18,8	292	20,7	359	19,8	213	19,2 12 - 15	35
832	30,1	425	30,2	509	28,1	370	33,3 15 - 18	36
593	21,4	281	20,0	427	23,6	225	20,3 18 - 21	37
37	1,3	21	1,5	42	2,3	13	1,2 21 und älter	38
2 137	77,2	1 106	78,6	1 343	74,1	872	78,6 unter 18	39
630	22,8	302	21,4	469	25,9	238	21,4 18 und älter	40
2 738	99,0	1 403	99,6	1 734	95,7	1 099	99,0 deutsch	41
29	1,0	5	0,4	78	4,3	11	1,0 nicht deutsch	42
								Dauer der Hilfestellung von ... bis unter ... Monaten (Jahren)	
365	13,2	241	17,1	200	11,0	175	15,8 unter 3 Monaten	43
275	9,9	150	10,7	154	8,5	115	10,4 3 - 6 Monaten	44
421	15,2	222	15,8	280	15,5	178	16,0 6 - 12 Monaten	45
602	21,8	284	20,2	381	21,0	215	19,4 1 - 2 Jahren	46
380	13,7	197	14,0	241	13,3	166	15,0 2 - 3 Jahren	47
352	12,7	151	10,7	220	12,1	126	11,4 3 - 5 Jahren	48
164	5,9	80	5,7	126	7,0	53	4,8 5 - 7 Jahren	49
108	3,9	44	3,1	100	5,5	37	3,3 7 - 10 Jahren	50
100	3,6	39	2,8	110	6,1	45	4,1 10 und mehr Jahren	51
30	X	26	X	36	X	29	X	Durchschnittliche Dauer der Hilfestellung in Monaten	52

Lfd. Nr.	Gegenstand der Nachweisung	Deutschland		Baden-Württemberg		Bayern		Berlin		Brandenburg	
		Anzahl	Prozent	Anzahl	Prozent	Anzahl	Prozent	Anzahl	Prozent	Anzahl	Prozent
1	Männlich	4 684	100,0	856	100,0	567	100,0	160	100,0	96	100,0
	Alter von ... bis unter ... Jahren										
2	unter 1	9	0,2	1	0,1	2	0,4	-	-	-	-
3	1 - 3	59	1,3	5	0,6	8	1,4	3	1,9	-	-
4	3 - 6	122	2,6	12	1,4	21	3,7	4	2,5	-	-
5	6 - 9	452	9,6	76	8,9	76	13,4	10	6,3	6	6,3
6	9 - 12	1 674	35,7	231	27,0	209	36,9	59	36,9	39	40,6
7	12 - 15	1 794	38,3	350	40,9	194	34,2	61	38,1	37	38,5
8	15 - 18	552	11,8	181	21,1	56	9,9	22	13,8	13	13,5
9	18 - 21	22	0,5	-	-	1	0,2	1	0,6	1	1,0
10	21 und älter	x	x	x	x	x	x	x	x	x	x
11	unter 18	4 662	99,5	856	100,0	566	99,8	159	99,4	95	99,0
12	18 und älter	22	0,5	-	-	1	0,2	1	0,6	1	1,0
13	deutsch	4 316	92,1	712	83,2	514	90,7	151	94,4	96	100,0
14	nicht deutsch	368	7,9	144	16,8	53	9,3	9	5,6	-	-
15	Weiblich	1 678	100,0	262	100,0	239	100,0	71	100,0	37	100,0
	Alter von ... bis unter ... Jahren										
16	unter 1	4	0,2	1	0,4	-	-	-	-	-	-
17	1 - 3	42	2,5	3	1,1	12	5,0	3	4,2	-	-
18	3 - 6	82	4,9	5	1,9	12	5,0	2	2,8	-	-
19	6 - 9	211	12,6	27	10,3	25	10,5	6	8,5	2	5,4
20	9 - 12	600	35,8	89	34,0	96	40,2	18	25,4	14	37,8
21	12 - 15	564	33,6	94	35,9	76	31,8	34	47,9	15	40,5
22	15 - 18	169	10,1	43	16,4	17	7,1	8	11,3	4	10,8
23	18 - 21	6	0,4	-	-	1	0,4	-	-	2	5,4
24	21 und älter	x	x	x	x	x	x	x	x	x	x
25	unter 18	1 672	99,6	262	100,0	238	99,6	71	100,0	35	94,6
26	18 und älter	6	0,4	-	-	1	0,4	-	-	2	5,4
27	deutsch	1 554	92,6	221	84,4	213	89,1	69	97,2	37	100,0
28	nicht deutsch	124	7,4	41	15,6	26	10,9	2	2,8	-	-
29	Insgesamt	6 362	100,0	1 118	100,0	806	100,0	231	100,0	133	100,0
	Alter von ... bis unter ... Jahren										
30	unter 1	13	0,2	2	0,2	2	0,2	-	-	-	-
31	1 - 3	101	1,6	8	0,7	20	2,5	6	2,6	-	-
32	3 - 6	204	3,2	17	1,5	33	4,1	6	2,6	-	-
33	6 - 9	663	10,4	103	9,2	101	12,5	16	6,9	8	6,0
34	9 - 12	2 274	35,7	320	28,6	305	37,8	77	33,3	53	39,8
35	12 - 15	2 358	37,1	444	39,7	270	33,5	95	41,1	52	39,1
36	15 - 18	721	11,3	224	20,0	73	9,1	30	13,0	17	12,8
37	18 - 21	28	0,4	-	-	2	0,2	1	0,4	3	2,3
38	21 und älter	x	x	x	x	x	x	x	x	x	x
39	unter 18	6 334	99,6	1 118	100,0	804	99,8	230	99,6	130	97,7
40	18 und älter	28	0,4	-	-	2	0,2	1	0,4	3	2,3
41	deutsch	5 870	92,3	933	83,5	727	90,2	220	95,2	133	100,0
42	nicht deutsch	492	7,7	185	16,5	79	9,8	11	4,8	-	-
	Dauer der Hilfestellung von ... bis unter ... Monaten (Jahren)										
43	unter 3 Monaten	442	6,9	64	5,7	54	6,7	23	10,0	9	6,8
44	3 - 6 Monaten	552	8,7	84	7,5	67	8,3	21	9,1	7	5,3
45	6 - 12 Monaten	1 110	17,4	169	15,1	124	15,4	41	17,7	30	22,6
46	1 - 2 Jahren	1 864	29,3	258	23,1	239	29,7	83	35,9	41	30,8
47	2 - 3 Jahren	1 324	20,8	249	22,3	182	22,6	47	20,3	28	21,1
48	3 - 5 Jahren	836	13,1	201	18,0	112	13,9	13	5,6	18	13,5
49	5 - 7 Jahren	180	2,8	69	6,2	26	3,2	1	0,4	-	-
50	7 - 10 Jahren	47	0,7	23	2,1	1	0,1	1	0,4	-	-
51	10 und mehr Jahren	7	0,1	1	0,1	1	0,1	1	0,4	-	-
52	Durchschnittliche Dauer der Hilfestellung in Monaten	22	x	27	x	23	x	18	x	20	x

Hilfe, persönlichen Merkmalen, Dauer der Hilfe sowie nach Ländern
einer Tagesgruppe

Bremen		Hamburg		Hessen		Mecklenburg-Vorpommern		Gegenstand der Nachweisung	Lfd. Nr.
Anzahl	Prozent	Anzahl	Prozent	Anzahl	Prozent	Anzahl	Prozent		
36	100,0	18	100,0	282	100,0	139	100,0 Männlich	1
								Alter von ... bis unter ... Jahren	
-	-	-	-	-	-	-	- unter 1	2
2	5,6	-	-	3	1,1	1	0,7 1 - 3	3
5	13,9	1	5,6	3	1,1	1	0,7 3 - 6	4
11	30,6	1	5,6	32	11,3	12	8,6 6 - 9	5
15	41,7	10	55,6	106	37,6	61	43,9 9 - 12	6
2	5,6	6	33,3	97	34,4	56	40,3 12 - 15	7
1	2,8	-	-	37	13,1	8	5,8 15 - 18	8
-	-	-	-	4	1,4	-	- 18 - 21	9
x	x	x	x	x	x	x	x 21 und älter	10
36	100,0	18	100,0	278	98,6	139	100,0 unter 18	11
-	-	-	-	4	1,4	-	- 18 und älter	12
30	83,3	16	88,9	248	87,9	139	100,0 deutsch	13
6	16,7	2	11,1	34	12,1	-	- nicht deutsch	14
18	100,0	9	100,0	111	100,0	56	100,0 Weiblich	15
								Alter von ... bis unter ... Jahren	
-	-	-	-	1	0,9	-	- unter 1	16
1	5,6	1	11,1	2	1,8	-	- 1 - 3	17
4	22,2	-	-	4	3,6	1	1,8 3 - 6	18
7	38,9	4	44,4	11	9,9	15	26,8 6 - 9	19
4	22,2	3	33,3	42	37,8	27	48,2 9 - 12	20
-	-	1	11,1	33	29,7	10	17,9 12 - 15	21
2	11,1	-	-	16	14,4	3	5,4 15 - 18	22
-	-	-	-	2	1,8	-	- 18 - 21	23
x	x	x	x	x	x	x	x 21 und älter	24
18	100,0	9	100,0	109	98,2	56	100,0 unter 18	25
-	-	-	-	2	1,8	-	- 18 und älter	26
14	77,8	7	77,8	94	84,7	56	100,0 deutsch	27
4	22,2	2	22,2	17	15,3	-	- nicht deutsch	28
54	100,0	27	100,0	393	100,0	195	100,0 Insgesamt	29
								Alter von ... bis unter ... Jahren	
-	-	-	-	1	0,3	-	- unter 1	30
3	5,6	1	3,7	5	1,3	1	0,5 1 - 3	31
9	16,7	1	3,7	7	1,8	2	1,0 3 - 6	32
18	33,3	5	18,5	43	10,9	27	13,8 6 - 9	33
19	35,2	13	48,1	148	37,7	88	45,1 9 - 12	34
2	3,7	7	25,9	130	33,1	66	33,8 12 - 15	35
3	5,6	-	-	53	13,5	11	5,6 15 - 18	36
-	-	-	-	6	1,5	-	- 18 - 21	37
x	x	x	x	x	x	x	x 21 und älter	38
54	100,0	27	100,0	387	98,5	195	100,0 unter 18	39
-	-	-	-	6	1,5	-	- 18 und älter	40
44	81,5	23	85,2	342	87,0	195	100,0 deutsch	41
10	18,5	4	14,8	51	13,0	-	- nicht deutsch	42
								Dauer der Hilfestellung von ... bis unter ... Monaten (Jahren)	
2	3,7	5	18,5	17	4,3	12	6,2 unter 3 Monaten	43
5	9,3	7	25,9	33	8,4	22	11,3 3 - 6 Monaten	44
17	31,5	5	18,5	68	17,3	31	15,9 6 - 12 Monaten	45
11	20,4	6	22,2	109	27,7	51	26,2 1 - 2 Jahren	46
4	7,4	4	14,8	89	22,6	29	14,9 2 - 3 Jahren	47
11	20,4	-	-	64	16,3	41	21,0 3 - 5 Jahren	48
4	7,4	-	-	10	2,5	7	3,6 5 - 7 Jahren	49
-	-	-	-	3	0,8	2	1,0 7 - 10 Jahren	50
-	-	-	-	-	-	-	- 10 und mehr Jahren	51
25	x	12	x	24	x	24	x	Durchschnittliche Dauer der Hilfestellung in Monaten	52

Lfd. Nr.	Gegenstand der Nachweisung	Niedersachsen		Nordrhein-Westfalen		Rheinland-Pfalz		Saarland	
		Anzahl	Prozent	Anzahl	Prozent	Anzahl	Prozent	Anzahl	Prozent
1	Männlich	379	100,0	877	100,0	255	100,0	176	100,0
	Alter von ... bis unter ... Jahren								
2	unter 1	-	-	4	0,5	1	0,4	-	-
3	1 - 3	5	1,3	12	1,4	5	2,0	2	1,1
4	3 - 6	17	4,5	18	2,1	9	3,5	6	3,4
5	6 - 9	36	9,5	83	9,5	24	9,4	12	6,8
6	9 - 12	124	32,7	391	44,6	60	23,5	68	38,6
7	12 - 15	162	42,7	295	33,6	110	43,1	66	37,5
8	15 - 18	33	8,7	69	7,9	42	16,5	20	11,4
9	18 - 21	2	0,5	5	0,6	4	1,6	2	1,1
10	21 und älter	x	x	x	x	x	x	x	x
11	unter 18	377	99,5	872	99,4	251	98,4	174	98,9
12	18 und älter	2	0,5	5	0,6	4	1,6	2	1,1
13	deutsch	355	93,7	815	92,9	245	96,1	168	95,5
14	nicht deutsch	24	6,3	62	7,1	10	3,9	8	4,5
15	Weiblich	94	100,0	294	100,0	90	100,0	50	100,0
	Alter von ... bis unter ... Jahren								
16	unter 1	-	-	1	0,3	-	-	-	-
17	1 - 3	4	4,3	3	1,0	5	5,6	1	2,0
18	3 - 6	8	8,5	19	6,5	3	3,3	1	2,0
19	6 - 9	17	18,1	33	11,2	8	8,9	9	18,0
20	9 - 12	30	31,9	122	41,5	24	26,7	9	18,0
21	12 - 15	30	31,9	90	30,6	36	40,0	19	38,0
22	15 - 18	5	5,3	25	8,5	14	15,6	11	22,0
23	18 - 21	-	-	1	0,3	-	-	-	-
24	21 und älter	x	x	x	x	x	x	x	x
25	unter 18	94	100,0	293	99,7	90	100,0	50	100,0
26	18 und älter	-	-	1	0,3	-	-	-	-
27	deutsch	89	94,7	283	96,3	86	95,6	48	96,0
28	nicht deutsch	5	5,3	11	3,7	4	4,4	2	4,0
29	Insgesamt	473	100,0	1 171	100,0	345	100,0	226	100,0
	Alter von ... bis unter ... Jahren								
30	unter 1	-	-	5	0,4	1	0,3	-	-
31	1 - 3	9	1,9	15	1,3	10	2,9	3	1,3
32	3 - 6	25	5,3	37	3,2	12	3,5	7	3,1
33	6 - 9	53	11,2	116	9,9	32	9,3	21	9,3
34	9 - 12	154	32,6	513	43,8	84	24,3	77	34,1
35	12 - 15	192	40,6	385	32,9	146	42,3	85	37,6
36	15 - 18	38	8,0	94	8,0	56	16,2	31	13,7
37	18 - 21	2	0,4	6	0,5	4	1,2	2	0,9
38	21 und älter	x	x	x	x	x	x	x	x
39	unter 18	471	99,6	1 165	99,5	341	98,8	224	99,1
40	18 und älter	2	0,4	6	0,5	4	1,2	2	0,9
41	deutsch	444	93,9	1 098	93,8	331	95,9	216	95,6
42	nicht deutsch	29	6,1	73	6,2	14	4,1	10	4,4
	Dauer der Hilfestellung von ... bis unter ... Monaten (Jahren)								
43	unter 3 Monaten	31	6,6	88	7,5	32	9,3	12	5,3
44	3 - 6 Monaten	44	9,3	95	8,1	31	9,0	20	8,8
45	6 - 12 Monaten	80	16,9	221	18,9	66	19,1	40	17,7
46	1 - 2 Jahren	172	36,4	399	34,1	87	25,2	63	27,9
47	2 - 3 Jahren	97	20,5	250	21,3	54	15,7	41	18,1
48	3 - 5 Jahren	43	9,1	100	8,5	41	11,9	42	18,6
49	5 - 7 Jahren	6	1,3	11	0,9	23	6,7	6	2,7
50	7 - 10 Jahren	-	-	5	0,4	9	2,6	2	0,9
51	10 und mehr Jahren	-	-	2	0,2	2	0,6	-	-
52	Durchschnittliche Dauer der Hilfestellung in Monaten	19	x	20	x	25	x	23	x

Hilfe, persönlichen Merkmalen, Dauer der Hilfe sowie nach Ländern
einer Tagesgruppe

Sachsen		Sachsen-Anhalt		Schleswig-Holstein		Thüringen		Gegenstand der Nachweisung	Lfd. Nr.
Anzahl	Prozent	Anzahl	Prozent	Anzahl	Prozent	Anzahl	Prozent		
273	100,0	187	100,0	250	100,0	133	100,0 Männlich	1
								Alter von ... bis unter ... Jahren	
-	-	-	-	1	0,4	-	- unter 1	2
2	0,7	-	-	11	4,4	-	- 1 - 3	3
5	1,8	-	-	20	8,0	-	- 3 - 6	4
18	6,6	19	10,2	23	9,2	13	9,8 6 - 9	5
101	37,0	74	39,6	75	30,0	51	38,3 9 - 12	6
128	46,9	80	42,8	89	35,6	61	45,9 12 - 15	7
19	7,0	13	7,0	30	12,0	8	6,0 15 - 18	8
-	-	1	0,5	1	0,4	-	- 18 - 21	9
x	x	x	x	x	x	x	x 21 und älter	10
273	100,0	186	99,5	249	99,6	133	100,0 unter 18	11
-	-	1	0,5	1	0,4	-	- 18 und älter	12
272	99,6	186	99,5	236	94,4	133	100,0 deutsch	13
1	0,4	1	0,5	14	5,6	-	- nicht deutsch	14
101	100,0	72	100,0	122	100,0	52	100,0 Weiblich	15
								Alter von ... bis unter ... Jahren	
-	-	-	-	-	-	1	1,9 unter 1	16
-	-	-	-	7	5,7	-	- 1 - 3	17
2	2,0	2	2,8	19	15,6	-	- 3 - 6	18
12	11,9	7	9,7	18	14,8	10	19,2 6 - 9	19
39	38,6	32	44,4	28	23,0	23	44,2 9 - 12	20
43	42,6	28	38,9	39	32,0	16	30,8 12 - 15	21
5	5,0	3	4,2	11	9,0	2	3,8 15 - 18	22
-	-	-	-	-	-	-	- 18 - 21	23
x	x	x	x	x	x	x	x 21 und älter	24
101	100,0	72	100,0	122	100,0	52	100,0 unter 18	25
-	-	-	-	-	-	-	- 18 und älter	26
101	100,0	72	100,0	112	91,8	52	100,0 deutsch	27
-	-	-	-	10	8,2	-	- nicht deutsch	28
374	100,0	259	100,0	372	100,0	185	100,0 Insgesamt	29
								Alter von ... bis unter ... Jahren	
-	-	-	-	1	0,3	1	0,5 unter 1	30
2	0,5	-	-	18	4,8	-	- 1 - 3	31
7	1,9	2	0,8	39	10,5	-	- 3 - 6	32
30	8,0	26	10,0	41	11,0	23	12,4 6 - 9	33
140	37,4	106	40,9	103	27,7	74	40,0 9 - 12	34
171	45,7	108	41,7	128	34,4	77	41,6 12 - 15	35
24	6,4	16	6,2	41	11,0	10	5,4 15 - 18	36
-	-	1	0,4	1	0,3	-	- 18 - 21	37
x	x	x	x	x	x	x	x 21 und älter	38
374	100,0	258	99,6	371	99,7	185	100,0 unter 18	39
-	-	1	0,4	1	0,3	-	- 18 und älter	40
373	99,7	258	99,6	348	93,5	185	100,0 deutsch	41
1	0,3	1	0,4	24	6,5	-	- nicht deutsch	42
								Dauer der Hilfestellung von ... bis unter ... Monaten (Jahren)	
25	6,7	26	10,0	25	6,7	17	9,2 unter 3 Monaten	43
39	10,4	24	9,3	32	8,6	21	11,4 3 - 6 Monaten	44
73	19,5	43	16,6	63	16,9	39	21,1 6 - 12 Monaten	45
104	27,8	68	26,3	120	32,3	53	28,6 1 - 2 Jahren	46
87	23,3	54	20,8	72	19,4	37	20,0 2 - 3 Jahren	47
45	12,0	42	16,2	45	12,1	18	9,7 3 - 5 Jahren	48
1	0,3	2	0,8	14	3,8	-	- 5 - 7 Jahren	49
-	-	-	-	1	0,3	-	- 7 - 10 Jahren	50
-	-	-	-	-	-	-	- 10 und mehr Jahren	51
								Durchschnittliche Dauer der	
20	x	21	x	22	x	18	x Hilfestellung in Monaten	52

Lfd. Nr.	Gegenstand der Nachweisung	Deutschland		Baden-Württemberg		Bayern		Berlin		Brandenburg	
		Anzahl	Prozent	Anzahl	Prozent	Anzahl	Prozent	Anzahl	Prozent	Anzahl	Prozent
1	Männlich	4 414	100,0	548	100,0	493	100,0	303	100,0	140	100,0
	Alter von ... bis unter ... Jahren										
2	unter 1	119	2,7	8	1,5	11	2,2	15	5,0	8	5,7
3	1 - 3	338	7,7	37	6,8	39	7,9	47	15,5	11	7,9
4	3 - 6	586	13,3	58	10,6	81	16,4	59	19,5	16	11,4
5	6 - 9	526	11,9	71	13,0	76	15,4	37	12,2	16	11,4
6	9 - 12	576	13,0	70	12,8	65	13,2	29	9,6	20	14,3
7	12 - 15	540	12,2	78	14,2	49	9,9	36	11,9	10	7,1
8	15 - 18	820	18,6	110	20,1	91	18,5	28	9,2	31	22,1
9	18 - 21	793	18,0	105	19,2	67	13,6	45	14,9	25	17,9
10	21 und älter	116	2,6	11	2,0	14	2,8	7	2,3	3	2,1
11	unter 18	3 505	79,4	432	78,8	412	83,6	251	82,8	112	80,0
12	18 und älter	909	20,6	116	21,2	81	16,4	52	17,2	28	20,0
13	deutsch	4 127	93,5	487	88,9	446	90,5	277	91,4	135	96,4
14	nicht deutsch	287	6,5	61	11,1	47	9,5	26	8,6	5	3,6
15	Weiblich	4 455	100,0	577	100,0	578	100,0	262	100,0	144	100,0
	Alter von ... bis unter ... Jahren										
16	unter 1	109	2,4	3	0,5	17	2,9	18	6,9	4	2,8
17	1 - 3	325	7,3	34	5,9	37	6,4	46	17,6	5	3,5
18	3 - 6	505	11,3	56	9,7	65	11,2	46	17,6	14	9,7
19	6 - 9	469	10,5	60	10,4	62	10,7	37	14,1	12	8,3
20	9 - 12	516	11,6	69	12,0	85	14,7	27	10,3	15	10,4
21	12 - 15	644	14,5	79	13,7	70	12,1	25	9,5	26	18,1
22	15 - 18	987	22,2	159	27,6	139	24,0	31	11,8	36	25,0
23	18 - 21	801	18,0	108	18,7	98	17,0	26	9,9	29	20,1
24	21 und älter	99	2,2	9	1,6	5	0,9	6	2,3	3	2,1
25	unter 18	3 555	79,8	460	79,7	475	82,2	230	87,8	112	77,8
26	18 und älter	900	20,2	117	20,3	103	17,8	32	12,2	32	22,2
27	deutsch	4 193	94,1	521	90,3	536	92,7	249	95,0	144	100,0
28	nicht deutsch	262	5,9	56	9,7	42	7,3	13	5,0	-	-
29	Insgesamt	8 869	100,0	1 125	100,0	1 071	100,0	565	100,0	284	100,0
	Alter von ... bis unter ... Jahren										
30	unter 1	228	2,6	11	1,0	28	2,6	33	5,8	12	4,2
31	1 - 3	663	7,5	71	6,3	76	7,1	93	16,5	16	5,6
32	3 - 6	1 091	12,3	114	10,1	146	13,6	105	18,6	30	10,6
33	6 - 9	995	11,2	131	11,6	138	12,9	74	13,1	28	9,9
34	9 - 12	1 092	12,3	139	12,4	150	14,0	56	9,9	35	12,3
35	12 - 15	1 184	13,3	157	14,0	119	11,1	61	10,8	36	12,7
36	15 - 18	1 807	20,4	269	23,9	230	21,5	59	10,4	67	23,6
37	18 - 21	1 594	18,0	213	18,9	165	15,4	71	12,6	54	19,0
38	21 und älter	215	2,4	20	1,8	19	1,8	13	2,3	6	2,1
39	unter 18	7 060	79,6	892	79,3	887	82,8	481	85,1	224	78,9
40	18 und älter	1 809	20,4	233	20,7	184	17,2	84	14,9	60	21,1
41	deutsch	8 320	93,8	1 008	89,6	982	91,7	526	93,1	279	98,2
42	nicht deutsch	549	6,2	117	10,4	89	8,3	39	6,9	5	1,8
	Dauer der Hilfestellung von ... bis unter ... Monaten (Jahren)										
43	unter 3 Monaten	1 147	12,9	107	9,5	137	12,8	150	26,5	33	11,6
44	3 - 6 Monaten	627	7,1	78	6,9	90	8,4	52	9,2	15	5,3
45	6 - 12 Monaten	945	10,7	122	10,8	120	11,2	65	11,5	33	11,6
46	1 - 2 Jahren	1 287	14,5	175	15,6	176	16,4	66	11,7	30	10,6
47	2 - 3 Jahren	1 146	12,9	136	12,1	159	14,8	67	11,9	29	10,2
48	3 - 5 Jahren	1 092	12,3	150	13,3	139	13,0	45	8,0	34	12,0
49	5 - 7 Jahren	777	8,8	135	12,0	62	5,8	31	5,5	28	9,9
50	7 - 10 Jahren	690	7,8	96	8,5	62	5,8	30	5,3	42	14,8
51	10 und mehr Jahren	1 158	13,1	126	11,2	126	11,8	59	10,4	40	14,1
52	Durchschnittliche Dauer der Hilfestellung in Monaten	50	x	51	x	46	x	39	x	57	x

Hilfe, persönlichen Merkmalen, Dauer der Hilfe sowie nach Ländern
einer anderen Familie

Bremen		Hamburg		Hessen		Mecklenburg-Vorpommern		Gegenstand der Nachweisung	Lfd. Nr.
Anzahl	Prozent	Anzahl	Prozent	Anzahl	Prozent	Anzahl	Prozent		
45	100,0	140	100,0	220	100,0	116	100,0 Männlich	1
								Alter von ... bis unter ... Jahren	
1	2,2	7	5,0	1	0,5	-	- unter 1	2
7	15,6	6	4,3	13	5,9	11	9,5 1 - 3	3
4	8,9	29	20,7	26	11,8	9	7,8 3 - 6	4
1	2,2	18	12,9	30	13,6	5	4,3 6 - 9	5
4	8,9	14	10,0	24	10,9	17	14,7 9 - 12	6
4	8,9	25	17,9	30	13,6	11	9,5 12 - 15	7
8	17,8	25	17,9	36	16,4	34	29,3 15 - 18	8
12	26,7	14	10,0	44	20,0	26	22,4 18 - 21	9
4	8,9	2	1,4	16	7,3	3	2,6 21 und älter	10
29	64,4	124	88,6	160	72,7	87	75,0 unter 18	11
16	35,6	16	11,4	60	27,3	29	25,0 18 und älter	12
43	95,6	123	87,9	200	90,9	116	100,0 deutsch	13
2	4,4	17	12,1	20	9,1	-	- nicht deutsch	14
32	100,0	154	100,0	212	100,0	124	100,0 Weiblich	15
								Alter von ... bis unter ... Jahren	
-	-	9	5,8	5	2,4	2	1,6 unter 1	16
6	18,8	15	9,7	11	5,2	13	10,5 1 - 3	17
-	-	27	17,5	25	11,8	14	11,3 3 - 6	18
2	6,3	20	13,0	19	9,0	8	6,5 6 - 9	19
1	3,1	19	12,3	21	9,9	12	9,7 9 - 12	20
9	28,1	17	11,0	27	12,7	19	15,3 12 - 15	21
7	21,9	25	16,2	37	17,5	30	24,2 15 - 18	22
6	18,8	21	13,6	55	25,9	25	20,2 18 - 21	23
1	3,1	1	0,6	12	5,7	1	0,8 21 und älter	24
25	78,1	132	85,7	145	68,4	98	79,0 unter 18	25
7	21,9	22	14,3	67	31,6	26	21,0 18 und älter	26
27	84,4	133	86,4	184	86,8	123	99,2 deutsch	27
5	15,6	21	13,6	28	13,2	1	0,8 nicht deutsch	28
77	100,0	294	100,0	432	100,0	240	100,0 Insgesamt	29
								Alter von ... bis unter ... Jahren	
1	1,3	16	5,4	6	1,4	2	0,8 unter 1	30
13	16,9	21	7,1	24	5,6	24	10,0 1 - 3	31
4	5,2	56	19,0	51	11,8	23	9,6 3 - 6	32
3	3,9	38	12,9	49	11,3	13	5,4 6 - 9	33
5	6,5	33	11,2	45	10,4	29	12,1 9 - 12	34
13	16,9	42	14,3	57	13,2	30	12,5 12 - 15	35
15	19,5	50	17,0	73	16,9	64	26,7 15 - 18	36
18	23,4	35	11,9	99	22,9	51	21,3 18 - 21	37
5	6,5	3	1,0	28	6,5	4	1,7 21 und älter	38
54	70,1	256	87,1	305	70,6	185	77,1 unter 18	39
23	29,9	38	12,9	127	29,4	55	22,9 18 und älter	40
70	90,9	256	87,1	384	88,9	239	99,6 deutsch	41
7	9,1	38	12,9	48	11,1	1	0,4 nicht deutsch	42
								Dauer der Hilfestellung von ... bis unter ... Monaten (Jahren)	
4	5,2	87	29,6	40	9,3	21	8,8 unter 3 Monaten	43
7	9,1	21	7,1	27	6,3	17	7,1 3 - 6 Monaten	44
13	16,9	20	6,8	38	8,8	24	10,0 6 - 12 Monaten	45
9	11,7	43	14,6	41	9,5	41	17,1 1 - 2 Jahren	46
12	15,6	38	12,9	58	13,4	25	10,4 2 - 3 Jahren	47
11	14,3	23	7,8	69	16,0	28	11,7 3 - 5 Jahren	48
4	5,2	21	7,1	50	11,6	25	10,4 5 - 7 Jahren	49
2	2,6	18	6,1	39	9,0	31	12,9 7 - 10 Jahren	50
15	19,5	23	7,8	70	16,2	28	11,7 10 und mehr Jahren	51
								Durchschnittliche Dauer der Hilfestellung in Monaten	
60	x	35	x	60	x	53	x		52

Lfd. Nr.	Gegenstand der Nachweisung	Niedersachsen		Nordrhein-Westfalen		Rheinland-Pfalz		Saarland	
		Anzahl	Prozent	Anzahl	Prozent	Anzahl	Prozent	Anzahl	Prozent
1	Männlich	423	100,0	1 002	100,0	210	100,0	29	100,0
	Alter von ... bis unter ... Jahren								
2	unter 1	14	3,3	18	1,8	3	1,4	4	13,8
3	1 - 3	23	5,4	69	6,9	13	6,2	2	6,9
4	3 - 6	66	15,6	130	13,0	14	6,7	3	10,3
5	6 - 9	49	11,6	123	12,3	31	14,8	3	10,3
6	9 - 12	64	15,1	132	13,2	34	16,2	3	10,3
7	12 - 15	55	13,0	126	12,6	30	14,3	3	10,3
8	15 - 18	50	11,8	195	19,5	47	22,4	6	20,7
9	18 - 21	86	20,3	182	18,2	34	16,2	5	17,2
10	21 und älter	16	3,8	27	2,7	4	1,9	-	-
11	unter 18	321	75,9	793	79,1	172	81,9	24	82,8
12	18 und älter	102	24,1	209	20,9	38	18,1	5	17,2
13	deutsch	397	93,9	936	93,4	202	96,2	27	93,1
14	nicht deutsch	26	6,1	66	6,6	8	3,8	2	6,9
15	Weiblich	442	100,0	978	100,0	197	100,0	35	100,0
	Alter von ... bis unter ... Jahren								
16	unter 1	8	1,8	16	1,6	6	3,0	-	-
17	1 - 3	29	6,6	67	6,9	12	6,1	2	5,7
18	3 - 6	52	11,8	116	11,9	26	13,2	1	2,9
19	6 - 9	45	10,2	111	11,3	20	10,2	3	8,6
20	9 - 12	43	9,7	118	12,1	28	14,2	5	14,3
21	12 - 15	74	16,7	150	15,3	37	18,8	4	11,4
22	15 - 18	92	20,8	196	20,0	37	18,8	11	31,4
23	18 - 21	85	19,2	172	17,6	27	13,7	9	25,7
24	21 und älter	14	3,2	32	3,3	4	2,0	-	-
25	unter 18	343	77,6	774	79,1	166	84,3	26	74,3
26	18 und älter	99	22,4	204	20,9	31	15,7	9	25,7
27	deutsch	423	95,7	920	94,1	185	93,9	33	94,3
28	nicht deutsch	19	4,3	58	5,9	12	6,1	2	5,7
29	Insgesamt	865	100,0	1 980	100,0	407	100,0	64	100,0
	Alter von ... bis unter ... Jahren								
30	unter 1	22	2,5	34	1,7	9	2,2	4	6,3
31	1 - 3	52	6,0	136	6,9	25	6,1	4	6,3
32	3 - 6	118	13,6	246	12,4	40	9,8	4	6,3
33	6 - 9	94	10,9	234	11,8	51	12,5	6	9,4
34	9 - 12	107	12,4	250	12,6	62	15,2	8	12,5
35	12 - 15	129	14,9	276	13,9	67	16,5	7	10,9
36	15 - 18	142	16,4	391	19,7	84	20,6	17	26,6
37	18 - 21	171	19,8	354	17,9	61	15,0	14	21,9
38	21 und älter	30	3,5	59	3,0	8	2,0	-	-
39	unter 18	664	76,8	1 567	79,1	338	83,0	50	78,1
40	18 und älter	201	23,2	413	20,9	69	17,0	14	21,9
41	deutsch	820	94,8	1 856	93,7	387	95,1	60	93,8
42	nicht deutsch	45	5,2	124	6,3	20	4,9	4	6,3
	Dauer der Hilfestellung von ... bis unter ... Monaten (Jahren)								
43	unter 3 Monaten	119	13,8	182	9,2	40	9,8	10	15,6
44	3 - 6 Monaten	59	6,8	131	6,6	33	8,1	3	4,7
45	6 - 12 Monaten	105	12,1	208	10,5	48	11,8	15	23,4
46	1 - 2 Jahren	129	14,9	318	16,1	58	14,3	7	10,9
47	2 - 3 Jahren	105	12,1	307	15,5	37	9,1	11	17,2
48	3 - 5 Jahren	96	11,1	260	13,1	56	13,8	6	9,4
49	5 - 7 Jahren	72	8,3	151	7,6	38	9,3	3	4,7
50	7 - 10 Jahren	51	5,9	151	7,6	35	8,6	2	3,1
51	10 und mehr Jahren	129	14,9	272	13,7	62	15,2	7	10,9
52	Durchschnittliche Dauer der Hilfestellung in Monaten	50	x	53	x	53	x	38	x

Hilfe, persönlichen Merkmalen, Dauer der Hilfe sowie nach Ländern

einer anderen Familie

Sachsen		Sachsen-Anhalt		Schleswig-Holstein		Thüringen		Gegenstand der Nachweisung	Lfd. Nr.
Anzahl	Prozent	Anzahl	Prozent	Anzahl	Prozent	Anzahl	Prozent		
260	100,0	121	100,0	245	100,0	119	100,0 Männlich	1
								Alter von ... bis unter ... Jahren	
8	3,1	14	11,6	5	2,0	2	1,7 unter 1	2
24	9,2	16	13,2	11	4,5	9	7,6 1 - 3	3
33	12,7	14	11,6	24	9,8	20	16,8 3 - 6	4
25	9,6	9	7,4	20	8,2	12	10,1 6 - 9	5
33	12,7	18	14,9	37	15,1	12	10,1 9 - 12	6
21	8,1	9	7,4	43	17,6	10	8,4 12 - 15	7
53	20,4	20	16,5	50	20,4	36	30,3 15 - 18	8
62	23,8	21	17,4	47	19,2	18	15,1 18 - 21	9
1	0,4	-	-	8	3,3	-	- 21 und älter	10
197	75,8	100	82,6	190	77,6	101	84,9 unter 18	11
63	24,2	21	17,4	55	22,4	18	15,1 18 und älter	12
257	98,8	120	99,2	242	98,8	119	100,0 deutsch	13
3	1,2	1	0,8	3	1,2	-	- nicht deutsch	14
255	100,0	108	100,0	253	100,0	104	100,0 Weiblich	15
								Alter von ... bis unter ... Jahren	
8	3,1	6	5,6	5	2,0	2	1,9 unter 1	16
21	8,2	9	8,3	11	4,3	7	6,7 1 - 3	17
20	7,8	7	6,5	25	9,9	11	10,6 3 - 6	18
26	10,2	8	7,4	19	7,5	17	16,3 6 - 9	19
31	12,2	17	15,7	18	7,1	7	6,7 9 - 12	20
28	11,0	17	15,7	49	19,4	13	12,5 12 - 15	21
70	27,5	25	23,1	61	24,1	31	29,8 15 - 18	22
49	19,2	18	16,7	57	22,5	16	15,4 18 - 21	23
2	0,8	1	0,9	8	3,2	-	- 21 und älter	24
204	80,0	89	82,4	188	74,3	88	84,6 unter 18	25
51	20,0	19	17,6	65	25,7	16	15,4 18 und älter	26
253	99,2	107	99,1	251	99,2	104	100,0 deutsch	27
2	0,8	1	0,9	2	0,8	-	- nicht deutsch	28
515	100,0	229	100,0	498	100,0	223	100,0 Insgesamt	29
								Alter von ... bis unter ... Jahren	
16	3,1	20	8,7	10	2,0	4	1,8 unter 1	30
45	8,7	25	10,9	22	4,4	16	7,2 1 - 3	31
53	10,3	21	9,2	49	9,8	31	13,9 3 - 6	32
51	9,9	17	7,4	39	7,8	29	13,0 6 - 9	33
64	12,4	35	15,3	55	11,0	19	8,5 9 - 12	34
49	9,5	26	11,4	92	18,5	23	10,3 12 - 15	35
123	23,9	45	19,7	111	22,3	67	30,0 15 - 18	36
111	21,6	39	17,0	104	20,9	34	15,2 18 - 21	37
3	0,6	1	0,4	16	3,2	-	- 21 und älter	38
401	77,9	189	82,5	378	75,9	189	84,8 unter 18	39
114	22,1	40	17,5	120	24,1	34	15,2 18 und älter	40
510	99,0	227	99,1	493	99,0	223	100,0 deutsch	41
5	1,0	2	0,9	5	1,0	-	- nicht deutsch	42
								Dauer der Hilfestellung von ... bis unter ... Monaten (Jahren)	
73	14,2	47	20,5	53	10,6	44	19,7 unter 3 Monaten	43
24	4,7	19	8,3	28	5,6	23	10,3 3 - 6 Monaten	44
36	7,0	28	12,2	52	10,4	18	8,1 6 - 12 Monaten	45
78	15,1	31	13,5	63	12,7	22	9,9 1 - 2 Jahren	46
67	13,0	19	8,3	48	9,6	28	12,6 2 - 3 Jahren	47
68	13,2	25	10,9	64	12,9	18	8,1 3 - 5 Jahren	48
59	11,5	22	9,6	54	10,8	22	9,9 5 - 7 Jahren	49
52	10,1	15	6,6	47	9,4	17	7,6 7 - 10 Jahren	50
58	11,3	23	10,0	89	17,9	31	13,9 10 und mehr Jahren	51
50	x	41	x	61	x	49	x	Durchschnittliche Dauer der Hilfestellung in Monaten	52

Lfd. Nr.	Gegenstand der Nachweisung	Deutschland		Baden-Württemberg		Bayern		Berlin		Brandenburg	
		Anzahl	Prozent	Anzahl	Prozent	Anzahl	Prozent	Anzahl	Prozent	Anzahl	Prozent
1	Männlich	13 970	100,0	1 610	100,0	1 418	100,0	1 174	100,0	553	100,0
	Alter von ... bis unter ... Jahren										
2	unter 1	112	0,8	6	0,4	3	0,2	14	1,2	4	0,7
3	1 - 3	178	1,3	17	1,1	16	1,1	21	1,8	11	2,0
4	3 - 6	337	2,4	20	1,2	25	1,8	30	2,6	9	1,6
5	6 - 9	498	3,6	41	2,5	40	2,8	35	3,0	16	2,9
6	9 - 12	1 112	8,0	143	8,9	117	8,3	90	7,7	33	6,0
7	12 - 15	2 355	16,9	269	16,7	269	19,0	145	12,4	91	16,5
8	15 - 18	4 961	35,5	550	34,2	520	36,7	400	34,1	216	39,1
9	18 - 21	3 892	27,9	467	29,0	375	26,4	383	32,6	167	30,2
10	21 und älter	525	3,8	97	6,0	53	3,7	56	4,8	6	1,1
11	unter 18	9 553	68,4	1 046	65,0	990	69,8	735	62,6	380	68,7
12	18 und älter	4 417	31,6	564	35,0	428	30,2	439	37,4	173	31,3
13	deutsch	12 546	89,8	1 404	87,2	1 226	86,5	998	85,0	543	98,2
14	nicht deutsch	1 424	10,2	206	12,8	192	13,5	176	15,0	10	1,8
15	Weiblich	11 377	100,0	1 187	100,0	1 070	100,0	1 043	100,0	429	100,0
	Alter von ... bis unter ... Jahren										
16	unter 1	88	0,8	6	0,5	3	0,3	10	1,0	-	-
17	1 - 3	159	1,4	8	0,7	11	1,0	19	1,8	5	1,2
18	3 - 6	253	2,2	17	1,4	17	1,6	18	1,7	10	2,3
19	6 - 9	360	3,2	33	2,8	26	2,4	20	1,9	19	4,4
20	9 - 12	590	5,2	46	3,9	53	5,0	57	5,5	19	4,4
21	12 - 15	1 695	14,9	179	15,1	154	14,4	151	14,5	74	17,2
22	15 - 18	4 151	36,5	412	34,7	392	36,6	367	35,2	187	43,6
23	18 - 21	3 615	31,8	408	34,4	347	32,4	366	35,1	112	26,1
24	21 und älter	466	4,1	78	6,6	67	6,3	35	3,4	3	0,7
25	unter 18	7 296	64,1	701	59,1	656	61,3	642	61,6	314	73,2
26	18 und älter	4 081	35,9	486	40,9	414	38,7	401	38,4	115	26,8
27	deutsch	10 332	90,8	1 027	86,5	947	88,5	924	88,6	421	98,1
28	nicht deutsch	1 045	9,2	160	13,5	123	11,5	119	11,4	8	1,9
29	Insgesamt	25 347	100,0	2 797	100,0	2 488	100,0	2 217	100,0	982	100,0
	Alter von ... bis unter ... Jahren										
30	unter 1	200	0,8	12	0,4	6	0,2	24	1,1	4	0,4
31	1 - 3	337	1,3	25	0,9	27	1,1	40	1,8	16	1,6
32	3 - 6	590	2,3	37	1,3	42	1,7	48	2,2	19	1,9
33	6 - 9	858	3,4	74	2,6	66	2,7	55	2,5	35	3,6
34	9 - 12	1 702	6,7	189	6,8	170	6,8	147	6,6	52	5,3
35	12 - 15	4 050	16,0	448	16,0	423	17,0	296	13,4	165	16,8
36	15 - 18	9 112	35,9	962	34,4	912	36,7	767	34,6	403	41,0
37	18 - 21	7 507	29,6	875	31,3	722	29,0	749	33,8	279	28,4
38	21 und älter	991	3,9	175	6,3	120	4,8	91	4,1	9	0,9
39	unter 18	16 849	66,5	1 747	62,5	1 646	66,2	1 377	62,1	694	70,7
40	18 und älter	8 498	33,5	1 050	37,5	842	33,8	840	37,9	288	29,3
41	deutsch	22 878	90,3	2 431	86,9	2 173	87,3	1 922	86,7	964	98,2
42	nicht deutsch	2 469	9,7	366	13,1	315	12,7	295	13,3	18	1,8
	Dauer der Hilfestellung von ... bis unter ... Monaten (Jahren)										
43	unter 3 Monaten	3 800	15,0	359	12,8	295	11,9	390	17,6	163	16,6
44	3 - 6 Monaten	2 673	10,5	278	9,9	235	9,4	245	11,1	107	10,9
45	6 - 12 Monaten	4 137	16,3	444	15,9	412	16,6	366	16,5	147	15,0
46	1 - 2 Jahren	5 220	20,6	589	21,1	537	21,6	458	20,7	230	23,4
47	2 - 3 Jahren	3 269	12,9	346	12,4	331	13,3	285	12,9	126	12,8
48	3 - 5 Jahren	3 260	12,9	410	14,7	352	14,1	273	12,3	120	12,2
49	5 - 7 Jahren	1 452	5,7	163	5,8	158	6,4	84	3,8	44	4,5
50	7 - 10 Jahren	934	3,7	128	4,6	92	3,7	69	3,1	27	2,7
51	10 und mehr Jahren	602	2,4	80	2,9	76	3,1	47	2,1	18	1,8
52	Durchschnittliche Dauer der Hilfestellung in Monaten	27	x	30	x	29	x	24	x	24	x

Hilfe, persönlichen Merkmalen, Dauer der Hilfe sowie nach Ländern

sonstige betreute Wohnform

Bremen		Hamburg		Hessen		Mecklenburg-Vorpommern		Gegenstand der Nachweisung	Lfd. Nr.
Anzahl	Prozent	Anzahl	Prozent	Anzahl	Prozent	Anzahl	Prozent		
128	100,0	446	100,0	946	100,0	509	100,0 Männlich	1
								Alter von ... bis unter ... Jahren	
-	-	9	2,0	3	0,3	4	0,8 unter 1	2
2	1,6	10	2,2	6	0,6	4	0,8 1 - 3	3
2	1,6	14	3,1	14	1,5	14	2,8 3 - 6	4
2	1,6	21	4,7	22	2,3	12	2,4 6 - 9	5
5	3,9	28	6,3	44	4,7	35	6,9 9 - 12	6
21	16,4	69	15,5	145	15,3	82	16,1 12 - 15	7
45	35,2	200	44,8	332	35,1	181	35,6 15 - 18	8
44	34,4	87	19,5	314	33,2	162	31,8 18 - 21	9
7	5,5	8	1,8	66	7,0	15	2,9 21 und älter	10
77	60,2	351	78,7	566	59,8	332	65,2 unter 18	11
51	39,8	95	21,3	380	40,2	177	34,8 18 und älter	12
110	85,9	330	74,0	683	72,2	506	99,4 deutsch	13
18	14,1	116	26,0	263	27,8	3	0,6 nicht deutsch	14
97	100,0	361	100,0	767	100,0	438	100,0 Weiblich	15
								Alter von ... bis unter ... Jahren	
-	-	8	2,2	9	1,2	2	0,5 unter 1	16
-	-	6	1,7	13	1,7	5	1,1 1 - 3	17
-	-	15	4,2	8	1,0	5	1,1 3 - 6	18
-	-	27	7,5	14	1,8	10	2,3 6 - 9	19
3	3,1	25	6,9	33	4,3	26	5,9 9 - 12	20
14	14,4	46	12,7	89	11,6	66	15,1 12 - 15	21
33	34,0	138	38,2	256	33,4	199	45,4 15 - 18	22
41	42,3	87	24,1	298	38,9	120	27,4 18 - 21	23
6	6,2	9	2,5	47	6,1	5	1,1 21 und älter	24
50	51,5	265	73,4	422	55,0	313	71,5 unter 18	25
47	48,5	96	26,6	345	45,0	125	28,5 18 und älter	26
89	91,8	315	87,3	573	74,7	437	99,8 deutsch	27
8	8,2	46	12,7	194	25,3	1	0,2 nicht deutsch	28
225	100,0	807	100,0	1 713	100,0	947	100,0 Insgesamt	29
								Alter von ... bis unter ... Jahren	
-	-	17	2,1	12	0,7	6	0,6 unter 1	30
2	0,9	16	2,0	19	1,1	9	1,0 1 - 3	31
2	0,9	29	3,6	22	1,3	19	2,0 3 - 6	32
2	0,9	48	5,9	36	2,1	22	2,3 6 - 9	33
8	3,6	53	6,6	77	4,5	61	6,4 9 - 12	34
35	15,6	115	14,3	234	13,7	148	15,6 12 - 15	35
78	34,7	338	41,9	588	34,3	380	40,1 15 - 18	36
85	37,8	174	21,6	612	35,7	282	29,8 18 - 21	37
13	5,8	17	2,1	113	6,6	20	2,1 21 und älter	38
127	56,4	616	76,3	988	57,7	645	68,1 unter 18	39
98	43,6	191	23,7	725	42,3	302	31,9 18 und älter	40
199	88,4	645	79,9	1 256	73,3	943	99,6 deutsch	41
26	11,6	162	20,1	457	26,7	4	0,4 nicht deutsch	42
								Dauer der Hilfestellung von ... bis unter ... Monaten (Jahren)	
19	8,4	149	18,5	247	14,4	183	19,3 unter 3 Monaten	43
12	5,3	68	8,4	185	10,8	123	13,0 3 - 6 Monaten	44
35	15,6	124	15,4	280	16,3	146	15,4 6 - 12 Monaten	45
48	21,3	160	19,8	275	16,1	202	21,3 1 - 2 Jahren	46
41	18,2	96	11,9	257	15,0	87	9,2 2 - 3 Jahren	47
37	16,4	100	12,4	261	15,2	93	9,8 3 - 5 Jahren	48
18	8,0	49	6,1	132	7,7	41	4,3 5 - 7 Jahren	49
9	4,0	43	5,3	46	2,7	35	3,7 7 - 10 Jahren	50
6	2,7	18	2,2	30	1,8	37	3,9 10 und mehr Jahren	51
32	x	28	x	27	x	27	x	Durchschnittliche Dauer der Hilfestellung in Monaten	52

Lfd. Nr.	Gegenstand der Nachweisung	Niedersachsen		Nordrhein-Westfalen		Rheinland-Pfalz		Saarland	
		Anzahl	Prozent	Anzahl	Prozent	Anzahl	Prozent	Anzahl	Prozent
1	Männlich	979	100,0	2 977	100,0	576	100,0	223	100,0
	Alter von ... bis unter ... Jahren								
2	unter 1	4	0,4	32	1,1	8	1,4	-	x
3	1 - 3	7	0,7	36	1,2	10	1,7	1	0,4
4	3 - 6	14	1,4	101	3,4	16	2,8	3	1,3
5	6 - 9	28	2,9	156	5,2	24	4,2	5	2,2
6	9 - 12	88	9,0	258	8,7	52	9,0	28	12,6
7	12 - 15	167	17,1	524	17,6	114	19,8	36	16,1
8	15 - 18	368	37,6	992	33,3	198	34,4	74	33,2
9	18 - 21	273	27,9	775	26,0	136	23,6	68	30,5
10	21 und älter	30	3,1	103	3,5	18	3,1	8	3,6
11	unter 18	676	69,1	2 099	70,5	422	73,3	147	65,9
12	18 und älter	303	30,9	878	29,5	154	26,7	76	34,1
13	deutsch	908	92,7	2 712	91,1	528	91,7	210	94,2
14	nicht deutsch	71	7,3	265	8,9	48	8,3	13	5,8
15	Weiblich	814	100,0	2 545	100,0	542	100,0	194	100,0
	Alter von ... bis unter ... Jahren								
16	unter 1	7	0,9	21	0,8	4	0,7	-	x
17	1 - 3	8	1,0	40	1,6	6	1,1	2	1,0
18	3 - 6	11	1,4	79	3,1	20	3,7	-	x
19	6 - 9	23	2,8	103	4,0	16	3,0	3	1,5
20	9 - 12	38	4,7	137	5,4	37	6,8	10	5,2
21	12 - 15	133	16,3	371	14,6	110	20,3	29	14,9
22	15 - 18	296	36,4	866	34,0	180	33,2	65	33,5
23	18 - 21	270	33,2	805	31,6	145	26,8	76	39,2
24	21 und älter	28	3,4	123	4,8	24	4,4	9	4,6
25	unter 18	516	63,4	1 617	63,5	373	68,8	109	56,2
26	18 und älter	298	36,6	928	36,5	169	31,2	85	43,8
27	deutsch	759	93,2	2 298	90,3	506	93,4	183	94,3
28	nicht deutsch	55	6,8	247	9,7	36	6,6	11	5,7
29	Insgesamt	1 793	100,0	5 522	100,0	1 118	100,0	417	100,0
	Alter von ... bis unter ... Jahren								
30	unter 1	11	0,6	53	1,0	12	1,1	-	x
31	1 - 3	15	0,8	76	1,4	16	1,4	3	0,7
32	3 - 6	25	1,4	180	3,3	36	3,2	3	0,7
33	6 - 9	51	2,8	259	4,7	40	3,6	8	1,9
34	9 - 12	126	7,0	395	7,2	89	8,0	38	9,1
35	12 - 15	300	16,7	895	16,2	224	20,0	65	15,6
36	15 - 18	664	37,0	1 858	33,6	378	33,8	139	33,3
37	18 - 21	543	30,3	1 580	28,6	281	25,1	144	34,5
38	21 und älter	58	3,2	226	4,1	42	3,8	17	4,1
39	unter 18	1 192	66,5	3 716	67,3	795	71,1	256	61,4
40	18 und älter	601	33,5	1 806	32,7	323	28,9	161	38,6
41	deutsch	1 667	93,0	5 010	90,7	1 034	92,5	393	94,2
42	nicht deutsch	126	7,0	512	9,3	84	7,5	24	5,8
	Dauer der Hilfestellung von ... bis unter ... Monaten (Jahren)								
43	unter 3 Monaten	310	17,3	789	14,3	188	16,8	58	13,9
44	3 - 6 Monaten	188	10,5	617	11,2	117	10,5	39	9,4
45	6 - 12 Monaten	268	14,9	908	16,4	217	19,4	70	16,8
46	1 - 2 Jahren	372	20,7	1 157	21,0	193	17,3	86	20,6
47	2 - 3 Jahren	231	12,9	715	12,9	136	12,2	59	14,1
48	3 - 5 Jahren	237	13,2	673	12,2	124	11,1	59	14,1
49	5 - 7 Jahren	95	5,3	338	6,1	62	5,5	19	4,6
50	7 - 10 Jahren	67	3,7	197	3,6	51	4,6	13	3,1
51	10 und mehr Jahren	25	1,4	128	2,3	30	2,7	14	3,4
52	Durchschnittliche Dauer der Hilfestellung in Monaten	25	x	27	x	27	x	28	x

Hilfe, persönlichen Merkmalen, Dauer der Hilfe sowie nach Ländern

sonstige betreute Wohnform

Sachsen		Sachsen-Anhalt		Schleswig-Holstein		Thüringen		Gegenstand der Nachweisung	Lfd. Nr.
Anzahl	Prozent	Anzahl	Prozent	Anzahl	Prozent	Anzahl	Prozent		
1 018	100,0	540	100,0	495	100,0	378	100,0 Männlich Alter von ... bis unter ... Jahren	1
16	1,6	4	0,7	3	0,6	2	0,5 unter 1	2
18	1,8	9	1,7	2	0,4	8	2,1 1 - 3	3
43	4,2	13	2,4	9	1,8	10	2,6 3 - 6	4
51	5,0	22	4,1	10	2,0	13	3,4 6 - 9	5
92	9,0	38	7,0	32	6,5	29	7,7 9 - 12	6
189	18,6	97	18,0	82	16,6	55	14,6 12 - 15	7
348	34,2	199	36,9	187	37,8	151	39,9 15 - 18	8
244	24,0	146	27,0	150	30,3	101	26,7 18 - 21	9
17	1,7	12	2,2	20	4,0	9	2,4 21 und älter	10
757	74,4	382	70,7	325	65,7	268	70,9 unter 18	11
261	25,6	158	29,3	170	34,3	110	29,1 18 und älter	12
1 004	98,6	538	99,6	476	96,2	370	97,9 deutsch	13
14	1,4	2	0,4	19	3,8	8	2,1 nicht deutsch	14
818	100,0	374	100,0	378	100,0	320	100,0 Weiblich Alter von ... bis unter ... Jahren	15
12	1,5	4	1,1	2	0,5	-	x unter 1	16
21	2,6	6	1,6	5	1,3	4	1,3 1 - 3	17
39	4,8	4	1,1	7	1,9	3	0,9 3 - 6	18
33	4,0	16	4,3	5	1,3	12	3,8 6 - 9	19
51	6,2	21	5,6	23	6,1	11	3,4 9 - 12	20
108	13,2	60	16,0	53	14,0	58	18,1 12 - 15	21
318	38,9	163	43,6	141	37,3	138	43,1 15 - 18	22
222	27,1	92	24,6	136	36,0	90	28,1 18 - 21	23
14	1,7	8	2,1	6	1,6	4	1,3 21 und älter	24
582	71,1	274	73,3	236	62,4	226	70,6 unter 18	25
236	28,9	100	26,7	142	37,6	94	29,4 18 und älter	26
810	99,0	374	100,0	352	93,1	317	99,1 deutsch	27
8	1,0	-	x	26	6,9	3	0,9 nicht deutsch	28
1 836	100,0	914	100,0	873	100,0	698	100,0 Insgesamt Alter von ... bis unter ... Jahren	29
28	1,5	8	0,9	5	0,6	2	0,3 unter 1	30
39	2,1	15	1,6	7	0,8	12	1,7 1 - 3	31
82	4,5	17	1,9	16	1,8	13	1,9 3 - 6	32
84	4,6	38	4,2	15	1,7	25	3,6 6 - 9	33
143	7,8	59	6,5	55	6,3	40	5,7 9 - 12	34
297	16,2	157	17,2	135	15,5	113	16,2 12 - 15	35
666	36,3	362	39,6	328	37,6	289	41,4 15 - 18	36
466	25,4	238	26,0	286	32,8	191	27,4 18 - 21	37
31	1,7	20	2,2	26	3,0	13	1,9 21 und älter	38
1 339	72,9	656	71,8	561	64,3	494	70,8 unter 18	39
497	27,1	258	28,2	312	35,7	204	29,2 18 und älter	40
1 814	98,8	912	99,8	828	94,8	687	98,4 deutsch	41
22	1,2	2	0,2	45	5,2	11	1,6 nicht deutsch	42
								Dauer der Hilfefewährung von ... bis unter ... Monaten (Jahren)	
254	13,8	167	18,3	115	13,2	114	16,3 unter 3 Monaten	43
201	10,9	104	11,4	83	9,5	71	10,2 3 - 6 Monaten	44
305	16,6	151	16,5	143	16,4	121	17,3 6 - 12 Monaten	45
413	22,5	184	20,1	180	20,6	136	19,5 1 - 2 Jahren	46
223	12,1	124	13,6	111	12,7	101	14,5 2 - 3 Jahren	47
238	13,0	83	9,1	110	12,6	90	12,9 3 - 5 Jahren	48
104	5,7	56	6,1	58	6,6	31	4,4 5 - 7 Jahren	49
56	3,1	29	3,2	52	6,0	20	2,9 7 - 10 Jahren	50
42	2,3	16	1,8	21	2,4	14	2,0 10 und mehr Jahren	51
27	x	24	x	29	x	25	x	Durchschnittliche Dauer der Hilfefewährung in Monaten	52

Lfd. Nr.	Gegenstand der Nachweisung	Deutschland		Baden-Württemberg		Bayern		Berlin		Brandenburg	
		Anzahl	Prozent	Anzahl	Prozent	Anzahl	Prozent	Anzahl	Prozent	Anzahl	Prozent
1	Männlich	801	100,0	112	100,0	63	100,0	17	100,0	25	100,0
	Alter von ... bis unter ... Jahren										
2	unter 1	x	x	x	x	x	x	x	x	x	x
3	1 - 3	x	x	x	x	x	x	x	x	x	x
4	3 - 6	x	x	x	x	x	x	x	x	x	x
5	6 - 9	x	x	x	x	x	x	x	x	x	x
6	9 - 12	22	2,7	4	3,6	1	1,6	-	-	1	4,0
7	12 - 15	94	11,7	17	15,2	10	15,9	-	-	1	4,0
8	15 - 18	319	39,8	52	46,4	30	47,6	4	23,5	6	24,0
9	18 - 21	321	40,1	32	28,6	20	31,7	10	58,8	15	60,0
10	21 und älter	45	5,6	7	6,3	2	3,2	3	17,6	2	8,0
11	unter 18	435	54,3	73	65,2	41	65,1	4	23,5	8	32,0
12	18 und älter	366	45,7	39	34,8	22	34,9	13	76,5	17	68,0
13	deutsch	719	89,8	96	85,7	50	79,4	15	88,2	24	96,0
14	nicht deutsch	82	10,2	16	14,3	13	20,6	2	11,8	1	4,0
15	Weiblich	647	100,0	65	100,0	57	100,0	26	100,0	24	100,0
	Alter von ... bis unter ... Jahren										
16	unter 1	x	x	x	x	x	x	x	x	x	x
17	1 - 3	x	x	x	x	x	x	x	x	x	x
18	3 - 6	x	x	x	x	x	x	x	x	x	x
19	6 - 9	x	x	x	x	x	x	x	x	x	x
20	9 - 12	2	0,3	-	-	1	1,8	-	-	1	4,2
21	12 - 15	40	6,2	7	10,8	9	15,8	-	-	1	4,2
22	15 - 18	227	35,1	28	43,1	18	31,6	10	38,5	4	16,7
23	18 - 21	327	50,5	28	43,1	22	38,6	14	53,8	16	66,7
24	21 und älter	51	7,9	2	3,1	7	12,3	2	7,7	2	8,3
25	unter 18	269	41,6	35	53,8	28	49,1	10	38,5	6	25,0
26	18 und älter	378	58,4	30	46,2	29	50,9	16	61,5	18	75,0
27	deutsch	576	89,0	59	90,8	42	73,7	23	88,5	24	100,0
28	nicht deutsch	71	11,0	6	9,2	15	26,3	3	11,5	-	-
29	Insgesamt	1 448	100,0	177	100,0	120	100,0	43	100,0	49	100,0
	Alter von ... bis unter ... Jahren										
30	unter 1	x	x	x	x	x	x	x	x	x	x
31	1 - 3	x	x	x	x	x	x	x	x	x	x
32	3 - 6	x	x	x	x	x	x	x	x	x	x
33	6 - 9	x	x	x	x	x	x	x	x	x	x
34	9 - 12	24	1,7	4	2,3	2	1,7	-	-	2	4,1
35	12 - 15	134	9,3	24	13,6	19	15,8	-	-	2	4,1
36	15 - 18	546	37,7	80	45,2	48	40,0	14	32,6	10	20,4
37	18 - 21	648	44,8	60	33,9	42	35,0	24	55,8	31	63,3
38	21 und älter	96	6,6	9	5,1	9	7,5	5	11,6	4	8,2
39	unter 18	704	48,6	108	61,0	69	57,5	14	32,6	14	28,6
40	18 und älter	744	51,4	69	39,0	51	42,5	29	67,4	35	71,4
41	deutsch	1 295	89,4	155	87,6	92	76,7	38	88,4	48	98,0
42	nicht deutsch	153	10,6	22	12,4	28	23,3	5	11,6	1	2,0
	Dauer der Hilfestellung von ... bis unter ... Monaten (Jahren)										
43	unter 3 Monaten	198	13,7	25	14,1	15	12,5	8	18,6	10	20,4
44	3 - 6 Monaten	221	15,3	25	14,1	18	15,0	6	14,0	14	28,6
45	6 - 12 Monaten	374	25,8	46	26,0	35	29,2	14	32,6	14	28,6
46	1 - 2 Jahren	385	26,6	53	29,9	33	27,5	7	16,3	7	14,3
47	2 - 3 Jahren	176	12,2	18	10,2	8	6,7	5	11,6	4	8,2
48	3 - 5 Jahren	74	5,1	9	5,1	11	9,2	3	7,0	-	-
49	5 - 7 Jahren	12	0,8	-	-	-	-	-	-	-	-
50	7 - 10 Jahren	7	0,5	-	-	-	-	-	-	-	-
51	10 und mehr Jahren	1	0,1	1	0,6	-	-	-	-	-	-
52	Durchschnittliche Dauer der Hilfestellung in Monaten	15	x	14	x	15	x	13	x	9	x

Hilfe, persönlichen Merkmalen, Dauer der Hilfe sowie nach Ländern

pädagogische Einzelbetreuung

Bremen		Hamburg		Hessen		Mecklenburg-Vorpommern		Gegenstand der Nachweisung	Lfd. Nr.
Anzahl	Prozent	Anzahl	Prozent	Anzahl	Prozent	Anzahl	Prozent		
7	100,0	51	100,0	64	100,0	37	100,0 Männlich	1
								Alter von ... bis unter ... Jahren	
x	x	x	x	x	x	x	x unter 1	2
x	x	x	x	x	x	x	x 1 - 3	3
x	x	x	x	x	x	x	x 3 - 6	4
x	x	x	x	x	x	x	x 6 - 9	5
-	-	1	2,0	4	6,3	-	- 9 - 12	6
-	-	5	9,8	15	23,4	2	5,4 12 - 15	7
3	42,9	26	51,0	24	37,5	9	24,3 15 - 18	8
4	57,1	16	31,4	16	25,0	23	62,2 18 - 21	9
-	-	3	5,9	5	7,8	3	8,1 21 und älter	10
3	42,9	32	62,7	43	67,2	11	29,7 unter 18	11
4	57,1	19	37,3	21	32,8	26	70,3 18 und älter	12
7	100,0	37	72,5	54	84,4	37	100,0 deutsch	13
-	-	14	27,5	10	15,6	-	- nicht deutsch	14
3	100,0	33	100,0	48	100,0	28	100,0 Weiblich	15
								Alter von ... bis unter ... Jahren	
x	x	x	x	x	x	x	x unter 1	16
x	x	x	x	x	x	x	x 1 - 3	17
x	x	x	x	x	x	x	x 3 - 6	18
x	x	x	x	x	x	x	x 6 - 9	19
-	-	-	-	-	-	-	- 9 - 12	20
-	-	-	-	8	16,7	-	- 12 - 15	21
1	33,3	17	51,5	13	27,1	8	28,6 15 - 18	22
2	66,7	12	36,4	23	47,9	20	71,4 18 - 21	23
-	-	4	12,1	4	8,3	-	- 21 und älter	24
1	33,3	17	51,5	21	43,8	8	28,6 unter 18	25
2	66,7	16	48,5	27	56,3	20	71,4 18 und älter	26
3	100,0	28	84,8	38	79,2	28	100,0 deutsch	27
-	-	5	15,2	10	20,8	-	- nicht deutsch	28
10	100,0	84	100,0	112	100,0	65	100,0 Insgesamt	29
								Alter von ... bis unter ... Jahren	
x	x	x	x	x	x	x	x unter 1	30
x	x	x	x	x	x	x	x 1 - 3	31
x	x	x	x	x	x	x	x 3 - 6	32
x	x	x	x	x	x	x	x 6 - 9	33
-	-	1	1,2	4	3,6	-	- 9 - 12	34
-	-	5	6,0	23	20,5	2	3,1 12 - 15	35
4	40,0	43	51,2	37	33,0	17	26,2 15 - 18	36
6	60,0	28	33,3	39	34,8	43	66,2 18 - 21	37
-	-	7	8,3	9	8,0	3	4,6 21 und älter	38
4	40,0	49	58,3	64	57,1	19	29,2 unter 18	39
6	60,0	35	41,7	48	42,9	46	70,8 18 und älter	40
10	100,0	65	77,4	92	82,1	65	100,0 deutsch	41
-	-	19	22,6	20	17,9	-	- nicht deutsch	42
								Dauer der Hilfestellung von ... bis unter ... Monaten (Jahren)	
-	-	14	16,7	11	9,8	13	20,0 unter 3 Monaten	43
-	-	11	13,1	15	13,4	14	21,5 3 - 6 Monaten	44
2	20,0	16	19,0	21	18,8	13	20,0 6 - 12 Monaten	45
4	40,0	24	28,6	29	25,9	17	26,2 1 - 2 Jahren	46
2	20,0	14	16,7	17	15,2	8	12,3 2 - 3 Jahren	47
2	20,0	3	3,6	11	9,8	-	- 3 - 5 Jahren	48
-	-	1	1,2	3	2,7	-	- 5 - 7 Jahren	49
-	-	1	1,2	5	4,5	-	- 7 - 10 Jahren	50
-	-	-	-	-	-	-	- 10 und mehr Jahren	51
23	x	16	x	22	x	11	x	Durchschnittliche Dauer der Hilfestellung in Monaten	52

Lfd. Nr.	Gegenstand der Nachweisung	Niedersachsen		Nordrhein-Westfalen		Rheinland-Pfalz		Saarland	
		Anzahl	Prozent	Anzahl	Prozent	Anzahl	Prozent	Anzahl	Prozent
1	Männlich	47	100,0	277	100,0	22	100,0	5	100,0
	Alter von ... bis unter ... Jahren								
2	unter 1	x	x	x	x	x	x	x	x
3	1 - 3	x	x	x	x	x	x	x	x
4	3 - 6	x	x	x	x	x	x	x	x
5	6 - 9	x	x	x	x	x	x	x	x
6	9 - 12	2	4,3	6	2,2	-	-	2	40,0
7	12 - 15	1	2,1	29	10,5	7	31,8	2	40,0
8	15 - 18	26	55,3	98	35,4	7	31,8	1	20,0
9	18 - 21	18	38,3	127	45,8	7	31,8	-	-
10	21 und älter	-	-	17	6,1	1	4,5	-	-
11	unter 18	29	61,7	133	48,0	14	63,6	5	100,0
12	18 und älter	18	38,3	144	52,0	8	36,4	-	-
13	deutsch	47	100,0	254	91,7	22	100,0	4	80,0
14	nicht deutsch	-	-	23	8,3	-	-	1	20,0
15	Weiblich	37	100,0	252	100,0	25	100,0	2	100,0
	Alter von ... bis unter ... Jahren								
16	unter 1	x	x	x	x	x	x	x	x
17	1 - 3	x	x	x	x	x	x	x	x
18	3 - 6	x	x	x	x	x	x	x	x
19	6 - 9	x	x	x	x	x	x	x	x
20	9 - 12	-	-	-	-	-	-	-	-
21	12 - 15	-	-	9	3,6	3	12,0	-	-
22	15 - 18	13	35,1	87	34,5	7	28,0	-	-
23	18 - 21	22	59,5	133	52,8	12	48,0	1	50,0
24	21 und älter	2	5,4	23	9,1	3	12,0	1	50,0
25	unter 18	13	35,1	96	38,1	10	40,0	-	-
26	18 und älter	24	64,9	156	61,9	15	60,0	2	100,0
27	deutsch	35	94,6	225	89,3	25	100,0	2	100,0
28	nicht deutsch	2	5,4	27	10,7	-	-	-	-
29	Insgesamt	84	100,0	529	100,0	47	100,0	7	100,0
	Alter von ... bis unter ... Jahren								
30	unter 1	x	x	x	x	x	x	x	x
31	1 - 3	x	x	x	x	x	x	x	x
32	3 - 6	x	x	x	x	x	x	x	x
33	6 - 9	x	x	x	x	x	x	x	x
34	9 - 12	2	2,4	6	1,1	-	-	2	28,6
35	12 - 15	1	1,2	38	7,2	10	21,3	2	28,6
36	15 - 18	39	46,4	185	35,0	14	29,8	1	14,3
37	18 - 21	40	47,6	260	49,1	19	40,4	1	14,3
38	21 und älter	2	2,4	40	7,6	4	8,5	1	14,3
39	unter 18	42	50,0	229	43,3	24	51,1	5	71,4
40	18 und älter	42	50,0	300	56,7	23	48,9	2	28,6
41	deutsch	82	97,6	479	90,5	47	100,0	6	85,7
42	nicht deutsch	2	2,4	50	9,5	-	-	1	14,3
	Dauer der Hilfestellung von ... bis unter ... Monaten (Jahren)								
43	unter 3 Monaten	12	14,3	57	10,8	10	21,3	2	28,6
44	3 - 6 Monaten	17	20,2	67	12,7	8	17,0	1	14,3
45	6 - 12 Monaten	26	31,0	152	28,7	6	12,8	-	-
46	1 - 2 Jahren	18	21,4	151	28,5	8	17,0	4	57,1
47	2 - 3 Jahren	8	9,5	68	12,9	11	23,4	-	-
48	3 - 5 Jahren	2	2,4	27	5,1	3	6,4	-	-
49	5 - 7 Jahren	1	1,2	7	1,3	-	-	-	-
50	7 - 10 Jahren	-	-	-	-	1	2,1	-	-
51	10 und mehr Jahren	-	-	-	-	-	-	-	-
52	Durchschnittliche Dauer der Hilfestellung in Monaten	12	x	15	x	17	x	10	x

Hilfe, persönlichen Merkmalen, Dauer der Hilfe sowie nach Ländern

pädagogische Einzelbetreuung

Sachsen		Sachsen-Anhalt		Schleswig-Holstein		Thüringen		Gegenstand der Nachweisung	Lfd. Nr.
Anzahl	Prozent	Anzahl	Prozent	Anzahl	Prozent	Anzahl	Prozent		
23	100,0	5	100,0	42	100,0	4	100,0 Männlich	1
								Alter von ... bis unter ... Jahren	
x	x	x	x	x	x	x	x unter 1	2
x	x	x	x	x	x	x	x 1 - 3	3
x	x	x	x	x	x	x	x 3 - 6	4
x	x	x	x	x	x	x	x 6 - 9	5
1	4,3	-	-	-	-	-	- 9 - 12	6
1	4,3	1	20,0	3	7,1	-	- 12 - 15	7
10	43,5	2	40,0	17	40,5	4	100,0 15 - 18	8
9	39,1	2	40,0	22	52,4	-	- 18 - 21	9
2	8,7	-	-	-	-	-	- 21 und älter	10
12	52,2	3	60,0	20	47,6	4	100,0 unter 18	11
11	47,8	2	40,0	22	52,4	-	- 18 und älter	12
22	95,7	5	100,0	41	97,6	4	100,0 deutsch	13
1	4,3	-	-	1	2,4	-	- nicht deutsch	14
19	100,0	1	100,0	27	100,0	-	- Weiblich	15
								Alter von ... bis unter ... Jahren	
x	x	x	x	x	x	x	x unter 1	16
x	x	x	x	x	x	x	x 1 - 3	17
x	x	x	x	x	x	x	x 3 - 6	18
x	x	x	x	x	x	x	x 6 - 9	19
-	-	-	-	-	-	-	- 9 - 12	20
2	10,5	-	-	1	3,7	-	- 12 - 15	21
9	47,4	-	-	12	44,4	-	- 15 - 18	22
7	36,8	1	100,0	14	51,9	-	- 18 - 21	23
1	5,3	-	-	-	-	-	- 21 und älter	24
11	57,9	-	-	13	48,1	-	- unter 18	25
8	42,1	1	100,0	14	51,9	-	- 18 und älter	26
19	100,0	1	100,0	24	88,9	-	- deutsch	27
-	-	-	-	3	11,1	-	- nicht deutsch	28
42	100,0	6	100,0	69	100,0	4	100,0 Insgesamt	29
								Alter von ... bis unter ... Jahren	
x	x	x	x	x	x	x	x unter 1	30
x	x	x	x	x	x	x	x 1 - 3	31
x	x	x	x	x	x	x	x 3 - 6	32
x	x	x	x	x	x	x	x 6 - 9	33
1	2,4	-	-	-	-	-	- 9 - 12	34
3	7,1	1	16,7	4	5,8	-	- 12 - 15	35
19	45,2	2	33,3	29	42,0	4	100,0 15 - 18	36
16	38,1	3	50,0	36	52,2	-	- 18 - 21	37
3	7,1	-	-	-	-	-	- 21 und älter	38
23	54,8	3	50,0	33	47,8	4	100,0 unter 18	39
19	45,2	3	50,0	36	52,2	-	- 18 und älter	40
41	97,6	6	100,0	65	94,2	4	100,0 deutsch	41
1	2,4	-	-	4	5,8	-	- nicht deutsch	42
								Dauer der Hilfestellung von ... bis unter ... Monaten (Jahren)	
13	31,0	1	16,7	7	10,1	-	- unter 3 Monaten	43
11	26,2	3	50,0	11	15,9	-	- 3 - 6 Monaten	44
7	16,7	-	-	22	31,9	-	- 6 - 12 Monaten	45
7	16,7	1	16,7	18	26,1	4	100,0 1 - 2 Jahren	46
3	7,1	-	-	10	14,5	-	- 2 - 3 Jahren	47
1	2,4	1	16,7	1	1,4	-	- 3 - 5 Jahren	48
-	-	-	-	-	-	-	- 5 - 7 Jahren	49
-	-	-	-	-	-	-	- 7 - 10 Jahren	50
-	-	-	-	-	-	-	- 10 und mehr Jahren	51
9	x	12	x	12	x	17	x	Durchschnittliche Dauer der Hilfestellung in Monaten	52

21 Beendete Hilfen für junge Menschen 2000 nach Art der Hilfe und Unterbringungsform, Ursache der Beendigung der Hilffahrt,

21.1 Insges

Lfd. Nr.	Gegenstand der Nachweisung	Deutschland		Baden-Württemberg		Bayern		Berlin	
		Anzahl	Prozent	Anzahl	Prozent	Anzahl	Prozent	Anzahl	Prozent
1	Insgesamt	42 026	100,0	5 217	100,0	4 485	100,0	3 056	100,0
2	Erziehung in einer Tagesgruppe	6 362	15,1	1 118	21,4	806	18,0	231	7,6
3	Unterbringung bei einer Pflegefamilie	496	1,2	39	0,7	130	2,9	18	0,6
4	Unterbringung in einer Tagesgruppe in einer Einrichtung	5 866	14,0	1 079	20,7	676	15,1	213	7,0
5	Vollzeitpflege in einer anderen Familie	8 869	21,1	1 125	21,6	1 071	23,9	565	18,5
6	Unterbringung bei Großeltern/Verwandten	1 747	4,2	250	4,8	160	3,6	60	2,0
7	Unterbringung bei einer Pflegefamilie	7 122	16,9	875	16,8	911	20,3	505	16,5
8	Heimerziehung, sonstige betreute Wohnform	25 347	60,3	2 797	53,6	2 488	55,5	2 217	72,5
9	Unterbringung in einem Heim	19 306	45,9	2 225	42,6	2 102	46,9	1 578	51,6
10	Unterbringung in einer Wohngemeinschaft	3 588	8,5	440	8,4	245	5,5	423	13,8
11	Unterbringung in einer eigenen Wohnung	2 453	5,8	132	2,5	141	3,1	216	7,1
12	Intensive sozialpädagogische Einzelbetreuung	1 448	3,4	177	3,4	120	2,7	43	1,4
Ursache der Beendigung der Hilfe									
13	Abschluss	14 246	33,9	1 832	35,1	1 548	34,5	1 042	34,1
14	vorzeitige Beendigung auf Veranlassung des Sorgeberechtigten bzw. Volljährigen	8 288	19,7	1 083	20,8	1 125	25,1	445	14,6
15	Abgabe an ein anderes Jugendamt	4 766	11,3	509	9,8	538	12,0	521	17,0
16	sonstige Beendigung	7 532	17,9	989	19,0	771	17,2	521	17,0
17	Adoptionspflege	420	1,0	36	0,7	29	0,6	19	0,6
18	Überleitung in eine der folgenden Hilfearten zusammen	6 774	16,1	768	14,7	474	10,6	508	16,6
davon:									
19	ambulante Beratung in Fragen der Erziehung	774	1,8	51	1,0	19	0,4	142	4,6
20	institutionelle Beratung	157	0,4	14	0,3	7	0,2	27	0,9
21	soziale Gruppenarbeit	72	0,2	23	0,4	4	0,1	5	0,2
22	Erziehungsbeistand, Betreuungshelfer	1 129	2,7	81	1,6	86	1,9	55	1,8
23	sozialpädagogische Familienhilfe	781	1,9	62	1,2	23	0,5	78	2,6
24	Erziehung in einer Tagesgruppe	289	0,7	81	1,6	25	0,6	10	0,3
25	Vollzeitpflege in einer anderen Familie	757	1,8	71	1,4	49	1,1	21	0,7
26	Heimerziehung, sonstige betreute Wohnform	1 835	4,4	289	5,5	187	4,2	104	3,4
27	intensive sozialpädagogische Einzelbetreuung	359	0,9	32	0,6	10	0,2	20	0,7
28	Eingliederungshilfe nach dem BSHG	621	1,5	64	1,2	64	1,4	46	1,5
Aufenthalt im Anschluss an die Hilfe									
29	Eltern	5 451	13,0	753	14,4	654	14,6	335	11,0
30	Elternteil mit Stiefelternteil/Partner	4 793	11,4	323	6,2	445	9,9	251	8,2
31	allein erziehender Elternteil	9 142	21,8	1 367	26,2	1 040	23,2	661	21,6
32	Großeltern/Verwandte	1 677	4,0	171	3,3	172	3,8	83	2,7
33	Pflegefamilie	3 882	9,2	465	8,9	461	10,3	237	7,8
34	Heim	4 551	10,8	517	9,9	567	12,6	406	13,3
35	Wohngemeinschaft	1 322	3,1	146	2,8	93	2,1	101	3,3
36	eigene Wohnung	8 385	20,0	787	15,1	697	15,5	693	22,7
37	ohne feste Unterkunft	1 266	3,0	85	1,6	222	4,9	173	5,7
38	ohne Angabe	1 557	3,7	603	11,6	134	3,0	116	3,8
Schulverhältnis bei Ende der Hilfe									
39	Grundschule/Hauptschule	13 254	31,5	1 813	34,8	1 615	36,0	871	28,5
40	Sonderschule/Schule für Behinderte	5 452	13,0	715	13,7	600	13,4	219	7,2
41	weiterführende Schule	4 551	10,8	525	10,1	370	8,2	397	13,0
42	Berufsschule	6 269	14,9	827	15,9	815	18,2	351	11,5
43	nicht in einer Schule	12 500	29,7	1 337	25,6	1 085	24,2	1 218	39,9
Ausbildungsverhältnis bei Ende der Hilfe									
44	Berufsausbildung	5 623	13,4	839	16,1	660	14,7	336	11,0
45	sonstige berufliche Bildung	2 582	6,1	178	3,4	221	4,9	200	6,5
46	nicht in Berufsausbildung oder sonstiger beruflicher Bildung	33 821	80,5	4 200	80,5	3 604	80,4	2 520	82,5
47	beruflicher Bildung								
48	Weder in einer Schule noch in Berufsausbildung oder beruflicher Bildung	9 969	23,7	1 127	21,6	992	22,1	1 011	33,1

Aufenthalt im Anschluss an die Hilfegewährung, Schul- bzw. Ausbildungsverhältnis bei Ende der Hilfe sowie nach Ländern

samt

Brandenburg		Bremen		Hamburg		Hessen		Mecklenburg-Vorpommern		Gegenstand der Nachweisung	Lfd. Nr.
Anzahl	Prozent	Anzahl	Prozent	Anzahl	Prozent	Anzahl	Prozent	Anzahl	Prozent		
1 448	100,0	366	100,0	1 212	100,0	2 650	100,0	1 447	100,0	... Insgesamt	1
133	9,2	54	14,8	27	2,2	393	14,8	195	13,5	... Erziehung in einer Tagesgruppe	2
-	-	-	-	1	0,1	37	1,4	2	0,1 Unterbringung bei einer Pflegefamilie	3
									 Unterbringung in einer Tagesgruppe in einer Einrichtung	4
133	9,2	54	14,8	26	2,1	356	13,4	193	13,3	... Vollzeitpflege in einer anderen Familie	5
284	19,6	77	21,0	294	24,3	432	16,3	240	16,6 Unterbringung bei Großeltern/Verwandten	6
95	6,6	10	2,7	59	4,9	65	2,5	97	6,7 Unterbringung bei einer Pflegefamilie	7
189	13,1	67	18,3	235	19,4	367	13,8	143	9,9	... Heimerziehung, sonstige betreute Wohnform	8
982	67,8	225	61,5	807	66,6	1 713	64,6	947	65,4 Unterbringung in einem Heim	9
761	52,6	137	37,4	452	37,3	1 220	46,0	794	54,9 Unterbringung in einer Wohngemeinschaft	10
195	13,5	35	9,6	269	22,2	158	6,0	147	10,2 Unterbringung in einer eigenen Wohnung	11
26	1,8	53	14,5	86	7,1	335	12,6	6	0,4	... Intensive sozialpädagogische Einzelbetreuung	12
49	3,4	10	2,7	84	6,9	112	4,2	65	4,5		
										Ursache der Beendigung der Hilfe	
513	35,4	148	40,4	283	23,3	939	35,4	520	35,9 Abschluss	13
										vorzeitige Beendigung auf Veranlassung des	
244	16,9	60	16,4	180	14,9	548	20,7	237	16,4 Sorgeberechtigten bzw. Volljährigen	14
130	9,0	30	8,2	205	16,9	325	12,3	121	8,4 Abgabe an ein anderes Jugendamt	15
235	16,2	83	22,7	255	21,0	583	22,0	369	25,5 sonstige Beendigung	16
12	0,8	3	0,8	7	0,6	19	0,7	8	0,6 Adoptionspflege	17
										Überleitung in eine der folgenden Hilfearten	
314	21,7	42	11,5	282	23,3	236	8,9	192	13,3 zusammen	18
										davon:	
45	3,1	7	1,9	14	1,2	13	0,5	1	0,1 ambulante Beratung in Fragen der Erziehung	19
5	0,3	1	0,3	2	0,2	2	0,1	1	0,1 institutionelle Beratung	20
3	0,2	1	0,3	-	-	1	0,0	2	0,1 soziale Gruppenarbeit	21
53	3,7	3	0,8	133	11,0	47	1,8	48	3,3 Erziehungsbeistand, Betreuungshelfer	22
51	3,5	7	1,9	36	3,0	25	0,9	27	1,9 sozialpädagogische Familienhilfe	23
6	0,4	3	0,8	1	0,1	8	0,3	2	0,1 Erziehung in einer Tagesgruppe	24
23	1,6	3	0,8	17	1,4	15	0,6	49	3,4 Vollzeitpflege in einer anderen Familie	25
65	4,5	13	3,6	28	2,3	69	2,6	54	3,7 Heimerziehung, sonstige betreute Wohnform	26
44	3,0	2	0,5	25	2,1	15	0,6	2	0,1 intensive sozialpädagogische Einzelbetreuung	27
19	1,3	2	0,5	26	2,1	41	1,5	6	0,4 Eingliederungshilfe nach dem BSHG	28
										Aufenthalt im Anschluss an die Hilfe	
171	11,8	54	14,8	88	7,3	390	14,7	166	11,5 Eltern	29
217	15,0	32	8,7	90	7,4	215	8,1	227	15,7 Elternteil mit Stiefelternteil/Partner	30
284	19,6	69	18,9	240	19,8	454	17,1	266	18,4 allein erziehender Elternteil	31
91	6,3	7	1,9	49	4,0	115	4,3	87	6,0 Großeltern/Verwandte	32
96	6,6	16	4,4	119	9,8	173	6,5	121	8,4 Pflegefamilie	33
150	10,4	25	6,8	128	10,6	346	13,1	114	7,9 Heim	34
42	2,9	16	4,4	134	11,1	69	2,6	54	3,7 Wohngemeinschaft	35
311	21,5	141	38,5	253	20,9	715	27,0	306	21,1 eigene Wohnung	36
55	3,8	6	1,6	76	6,3	130	4,9	-	- ohne feste Unterkunft	37
31	2,1	-	-	35	2,9	43	1,6	106	7,3 ohne Angabe	38
										Schulverhältnis bei Ende der Hilfe	
409	28,2	87	23,8	382	31,5	772	29,1	301	20,8 Grundschule/Hauptschule	39
185	12,8	26	7,1	69	5,7	252	9,5	236	16,3 Sonderschule/Schule für Behinderte	40
166	11,5	52	14,2	153	12,6	337	12,7	160	11,1 weiterführende Schule	41
305	21,1	71	19,4	91	7,5	455	17,2	323	22,3 Berufsschule	42
383	26,5	130	35,5	517	42,7	834	31,5	427	29,5 nicht in einer Schule	43
										Ausbildungsverhältnis bei Ende der Hilfe	
270	18,6	71	19,4	76	6,3	405	15,3	241	16,7 Berufsausbildung	44
121	8,4	13	3,6	72	5,9	185	7,0	171	11,8 sonstige berufliche Bildung	45
									 nicht in Berufsausbildung oder sonstiger	46
1 057	73,0	282	77,0	1 064	87,8	2 060	77,7	1 035	71,5 beruflicher Bildung	47
										Weder in einer Schule noch in Berufsausbildung	
297	20,5	117	32,0	443	36,6	640	24,2	314	21,7 oder beruflicher Bildung	48

21 Beendete Hilfen für junge Menschen 2000 nach Art der Hilfe und Unterbringungsform, Ursache der Beendigung der Hilfeart,

21.1 Insges

Lfd. Nr.	Gegenstand der Nachweisung	Niedersachsen		Nordrhein-Westfalen		Rheinland-Pfalz		Saarland	
		Anzahl	Prozent	Anzahl	Prozent	Anzahl	Prozent	Anzahl	Prozent
1	Insgesamt	3 215	100,0	9 202	100,0	1 917	100,0	714	100,0
2	Erziehung in einer Tagesgruppe	473	14,7	1 171	12,7	345	18,0	226	31,7
3	Unterbringung bei einer Pflegefamilie	46	1,4	80	0,9	20	1,0	7	1,0
4	Unterbringung in einer Tagesgruppe in einer Einrichtung	427	13,3	1 091	11,9	325	17,0	219	30,7
5	Vollzeitpflege in einer anderen Familie	865	26,9	1 980	21,5	407	21,2	64	9,0
6	Unterbringung bei Großeltern/Verwandten	109	3,4	383	4,2	78	4,1	8	1,1
7	Unterbringung bei einer Pflegefamilie	756	23,5	1 597	17,4	329	17,2	56	7,8
8	Heimerziehung, sonstige betreute Wohnform	1 793	55,8	5 522	60,0	1 118	58,3	417	58,4
9	Unterbringung in einem Heim	1 259	39,2	4 087	44,4	881	46,0	267	37,4
10	Unterbringung in einer Wohngemeinschaft	253	7,9	580	6,3	128	6,7	62	8,7
11	Unterbringung in einer eigenen Wohnung	281	8,7	855	9,3	109	5,7	88	12,3
12	Intensive sozialpädagogische Einzelbetreuung	84	2,6	529	5,7	47	2,5	7	1,0
Ursache der Beendigung der Hilfe									
13	Abschluß	943	29,3	3 075	33,4	586	30,6	297	41,6
14	vorzeitige Beendigung auf Veranlassung des Sorgeberechtigten bzw. Volljährigen	624	19,4	1 767	19,2	471	24,6	163	22,8
15	Abgabe an ein anderes Jugendamt	411	12,8	1 118	12,1	218	11,4	45	6,3
16	sonstige Beendigung	524	16,3	1 722	18,7	316	16,5	121	16,9
17	Adoptionspflege	24	0,7	163	1,8	18	0,9	-	-
18	Überleitung in eine der folgenden Hilfearten zusammen	689	21,4	1 357	14,7	308	16,1	88	12,3
davon:									
19	ambulante Beratung in Fragen der Erziehung	68	2,1	202	2,2	14	0,7	11	1,5
20	institutionelle Beratung	17	0,5	41	0,4	3	0,2	3	0,4
21	soziale Gruppenarbeit	10	0,3	4	0,0	3	0,2	-	-
22	Erziehungsbeistand, Betreuungshelfer	158	4,9	113	1,2	51	2,7	14	2,0
23	sozialpädagogische Familienhilfe	78	2,4	142	1,5	39	2,0	4	0,6
24	Erziehung in einer Tagesgruppe	16	0,5	44	0,5	24	1,3	9	1,3
25	Vollzeitpflege in einer anderen Familie	50	1,6	232	2,5	35	1,8	3	0,4
26	Heimerziehung, sonstige betreute Wohnform	192	6,0	340	3,7	98	5,1	37	5,2
27	intensive sozialpädagogische Einzelbetreuung	31	1,0	112	1,2	9	0,5	2	0,3
28	Eingliederungshilfe nach dem BSHG	69	2,1	127	1,4	32	1,7	5	0,7
Aufenthalt im Anschluss an die Hilfe									
29	Eltern	376	11,7	1 228	13,3	270	14,1	128	17,9
30	Elternteil mit Stiefeltemteil/Partner	449	14,0	1 099	11,9	265	13,8	121	16,9
31	allein erziehender Elternteil	663	20,6	1 902	20,7	457	23,8	158	22,1
32	Großeltern/Verwandte	98	3,0	405	4,4	82	4,3	24	3,4
33	Pflegefamilie	334	10,4	1 063	11,6	158	8,2	18	2,5
34	Heim	390	12,1	933	10,1	231	12,1	64	9,0
35	Wohngemeinschaft	65	2,0	324	3,5	41	2,1	15	2,1
36	eigene Wohnung	677	21,1	1 963	21,3	317	16,5	161	22,5
37	ohne feste Unterkunft	29	0,9	217	2,4	74	3,9	15	2,1
38	ohne Angabe	134	4,2	68	0,7	22	1,1	10	1,4
Schulverhältnis bei Ende der Hilfe									
39	Grundschule/Hauptschule	950	29,5	2 995	32,5	786	41,0	276	38,7
40	Sonderschule/Schule für Behinderte	466	14,5	1 232	13,4	209	10,9	88	12,3
41	weiterführende Schule	387	12,0	1 123	12,2	143	7,5	81	11,3
42	Berufsschule	506	15,7	880	9,6	245	12,8	88	12,3
43	nicht in einer Schule	906	28,2	2 972	32,3	534	27,9	181	25,4
Ausbildungsverhältnis bei Ende der Hilfe									
44	Berufsausbildung	355	11,0	893	9,7	224	11,7	83	11,6
45	sonstige berufliche Bildung	142	4,4	602	6,5	74	3,9	31	4,3
46	nicht in Berufsausbildung oder sonstiger beruflicher Bildung	2 718	84,5	7 707	83,8	1 619	84,5	600	84,0
47									
48	Weder in einer Schule noch in Berufsausbildung oder beruflicher Bildung	716	22,3	2 203	23,9	452	23,6	148	20,7

Aufenthalt im Anschluss an die Hilfegewährung, Schul- bzw. Ausbildungsverhältnis bei Ende der Hilfe sowie nach Ländern

saamt

Sachsen		Sachsen-Anhalt		Schleswig-Holstein		Thüringen		Gegenstand der Nachweisung	Lfd. Nr.
Anzahl	Prozent	Anzahl	Prozent	Anzahl	Prozent	Anzahl	Prozent		
2 767	100,0	1 408	100,0	1 812	100,0	1 110	100,0	... Insgesamt	1
374	13,5	259	18,4	372	20,5	185	16,7	... Erziehung in einer Tagesgruppe	2
3	0,1	11	0,8	101	5,6	1	0,1 Unterbringung bei einer Pflegefamilie	3
								Unterbringung in einer Tagesgruppe in einer	
371	13,4	248	17,6	271	15,0	184	16,6 Einrichtung	4
515	18,6	229	16,3	498	27,5	223	20,1	... Vollzeitpflege in einer anderen Familie	5
174	6,3	41	2,9	87	4,8	71	6,4 Unterbringung bei Großeltern/Verwandten	6
341	12,3	188	13,4	411	22,7	152	13,7 Unterbringung bei einer Pflegefamilie	7
1 836	66,4	914	64,9	873	48,2	698	62,9	... Heimerziehung, sonstige betreute Wohnform	8
1 447	52,3	805	57,2	678	37,4	613	55,2 Unterbringung in einem Heim	9
362	13,1	94	6,7	119	6,6	78	7,0 Unterbringung in einer Wohngemeinschaft	10
27	1,0	15	1,1	76	4,2	7	0,6 Unterbringung in einer eigenen Wohnung	11
42	1,5	6	0,4	69	3,8	4	0,4	... Intensive sozialpädagogische Einzelbetreuung	12
								Ursache der Beendigung der Hilfe	
917	33,1	492	34,9	697	38,5	414	37,3 Abschluss	13
								vorzeitige Beendigung auf Veranlassung des	
421	15,2	325	23,1	348	19,2	247	22,3 Sorgeberechtigten bzw. Volljährigen	14
229	8,3	69	4,9	209	11,5	88	7,9 Abgabe an ein anderes Jugendamt	15
369	13,3	233	16,5	296	16,3	145	13,1 sonstige Beendigung	16
48	1,7	14	1,0	12	0,7	8	0,7 Adoptionspflege	17
								Überleitung in eine der folgenden Hilfearten	
783	28,3	275	19,5	250	13,8	208	18,7 zusammen	18
								davon:	
117	4,2	30	2,1	20	1,1	20	1,8 ambulante Beratung in Fragen der Erziehung	19
8	0,3	10	0,7	7	0,4	9	0,8 institutionelle Beratung	20
4	0,1	3	0,2	5	0,3	4	0,4 soziale Gruppenarbeit	21
179	6,5	43	3,1	28	1,5	37	3,3 Erziehungsbeistand, Betreuungshelfer	22
116	4,2	32	2,3	31	1,7	30	2,7 sozialpädagogische Familienhilfe	23
35	1,3	14	1,0	3	0,2	8	0,7 Erziehung in einer Tagesgruppe	24
100	3,6	39	2,8	36	2,0	14	1,3 Vollzeitpflege in einer anderen Familie	25
145	5,2	77	5,5	73	4,0	64	5,8 Heimerziehung, sonstige betreute Wohnform	26
28	1,0	11	0,8	11	0,6	5	0,5 intensive sozialpädagogische Einzelbetreuung	27
51	1,8	16	1,1	36	2,0	17	1,5 Eingliederungshilfe nach dem BSHG	28
								Aufenthalt im Anschluss an die Hilfe	
310	11,2	202	14,3	217	12,0	109	9,8 Eltern	29
425	15,4	283	20,1	218	12,0	133	12,0 Elternteil mit Stiefelternteil/Partner	30
568	20,5	324	23,0	429	23,7	260	23,4 allein erziehender Elternteil	31
147	5,3	46	3,3	45	2,5	55	5,0 Großeltern/Verwandte	32
266	9,6	84	6,0	213	11,8	58	5,2 Pflegefamilie	33
242	8,7	159	11,3	155	8,6	124	11,2 Heim	34
103	3,7	45	3,2	27	1,5	47	4,2 Wohngemeinschaft	35
517	18,7	248	17,6	407	22,5	192	17,3 eigene Wohnung	36
64	2,3	17	1,2	84	4,6	19	1,7 ohne feste Unterkunft	37
125	4,5	-	-	17	0,9	113	10,2 ohne Angabe	38
								Schulverhältnis bei Ende der Hilfe	
741	26,8	384	27,3	638	35,2	234	21,1 Grundschule/Hauptschule	39
494	17,9	284	20,2	188	10,4	189	17,0 Sonderschule/Schule für Behinderte	40
160	5,8	121	8,6	192	10,6	184	16,6 weiterführende Schule	41
588	21,3	389	27,6	176	9,7	159	14,3 Berufsschule	42
784	28,3	230	16,3	618	34,1	344	31,0 nicht in einer Schule	43
								Ausbildungsverhältnis bei Ende der Hilfe	
506	18,3	222	15,8	193	10,7	249	22,4 Berufsausbildung	44
217	7,8	159	11,3	117	6,5	79	7,1 sonstige berufliche Bildung	45
							 nicht in Berufsausbildung oder sonstiger	46
2 044	73,9	1 027	72,9	1 502	82,9	782	70,5 beruflicher Bildung	47
								Weder in einer Schule noch in Berufsausbildung	
645	23,3	230	16,3	462	25,5	172	15,5 oder beruflicher Bildung	48

21 Beendete Hilfen für junge Menschen 2000 nach Art der Hilfe und Unterbringungsform, Ursache der Beendigung der Hilfeart,

21.2 Erziehung in

Lfd. Nr.	Gegenstand der Nachweisung	Deutschland		Baden-Württemberg		Bayern		Berlin	
		Anzahl	Prozent	Anzahl	Prozent	Anzahl	Prozent	Anzahl	Prozent
1	Insgesamt	6 362	100,0	1 118	100,0	806	100,0	231	100,0
2	Unterbringung bei einer Pflegefamilie	496	7,8	39	3,5	130	16,1	18	7,8
3	Unterbringung in einer Tagesgruppe in einer Einrichtung	5 866	92,2	1 079	96,5	676	83,9	213	92,2
Ursache der Beendigung der Hilfe									
4	Abschluss	2 791	43,9	491	43,9	408	50,6	100	43,3
5	vorzeitige Beendigung auf Veranlassung des Sorgeberechtigten bzw. Volljährigen	1 105	17,4	186	16,6	154	19,1	35	15,2
6	Abgabe an ein anderes Jugendamt	243	3,8	38	3,4	27	3,3	14	6,1
7	sonstige Beendigung	823	12,9	158	14,1	101	12,5	23	10,0
8	Adoptionspflege	1	0,0	-	-	-	-	-	-
9	Überleitung in eine der folgenden Hilfearten zusammen	1 399	22,0	245	21,9	116	14,4	59	25,5
davon:									
10	ambulante Beratung in Fragen der Erziehung	149	2,3	17	1,5	4	0,5	12	5,2
11	Institutionelle Beratung	29	0,5	4	0,4	1	0,1	3	1,3
12	soziale Gruppenarbeit	48	0,8	19	1,7	3	0,4	3	1,3
13	Erziehungsbeistand, Betreuungshelfer	189	3,0	38	3,4	24	3,0	5	2,2
14	sozialpädagogische Familienhilfe	108	1,7	14	1,3	-	-	3	1,3
15	Erziehung in einer Tagesgruppe	x	x	x	x	x	x	x	x
16	Vollzeitpflege in einer anderen Familie	80	1,3	13	1,2	10	1,2	-	-
17	Heimerziehung, sonstige betreute Wohnform	751	11,8	132	11,8	64	7,9	33	14,3
18	intensive sozialpädagogische Einzelbetreuung	14	0,2	5	0,4	-	-	-	-
19	Eingliederungshilfe nach dem BSHG	31	0,5	3	0,3	10	1,2	-	-
Aufenthalt im Anschluss an die Hilfe									
20	Eltern	1 709	26,9	320	28,6	242	30,0	55	23,8
21	Elternteil mit Stiefelternteil/Partner	1 056	16,6	87	7,8	87	10,8	39	16,9
22	allein erziehender Elternteil	2 268	35,6	432	38,6	301	37,3	86	37,2
23	Großeltern/Verwandte	129	2,0	21	1,9	14	1,7	6	2,6
24	Pflegefamilie	149	2,3	21	1,9	42	5,2	3	1,3
25	Heim	817	12,8	143	12,8	88	10,9	33	14,3
26	Wohngemeinschaft	28	0,4	1	0,1	1	0,1	4	1,7
27	eigene Wohnung	27	0,4	5	0,4	1	0,1	-	-
28	ohne feste Unterkunft	6	0,1	-	-	4	0,5	-	-
29	ohne Angabe	173	2,7	88	7,9	26	3,2	5	2,2
Schulverhältnis bei Ende der Hilfe									
30	Grundschule/Hauptschule	3 575	56,2	676	60,5	471	58,4	147	63,6
31	Sonderschule/Schule für Behinderte	1 891	29,7	316	28,3	249	30,9	44	19,0
32	weiterführende Schule	367	5,8	46	4,1	24	3,0	16	6,9
33	Berufsschule	49	0,8	16	1,4	1	0,1	1	0,4
34	nicht in einer Schule	480	7,5	64	5,7	61	7,6	23	10,0
Ausbildungsverhältnis bei Ende der Hilfe									
35	Berufsausbildung	36	0,6	14	1,3	1	0,1	-	-
36	sonstige berufliche Bildung	32	0,5	3	0,3	-	-	1	0,4
37	nicht in Berufsausbildung oder sonstiger								
38	beruflicher Bildung	6 294	98,9	1 101	98,5	805	99,9	230	99,6
39	Weder in einer Schule noch in Berufsausbildung oder beruflicher Bildung	453	7,1	61	5,5	61	7,6	23	10,0

Aufenthalt im Anschluss an die Hilfegewährung, Schul- bzw. Ausbildungsverhältnis bei Ende der Hilfe sowie nach Ländern

einer Tagesgruppe

Brandenburg		Bremen		Hamburg		Hessen		Mecklenburg-Vorpommern		Gegenstand der Nachweisung	Lfd. Nr.
Anzahl	Prozent	Anzahl	Prozent	Anzahl	Prozent	Anzahl	Prozent	Anzahl	Prozent		
133	100,0	54	100,0	27	100,0	393	100,0	195	100,0	... Insgesamt	1
-	-	-	-	1	3,7	37	9,4	2	1,0 Unterbringung bei einer Pflegefamilie	2
133	100,0	54	100,0	26	96,3	356	90,6	193	99,0 Unterbringung in einer Tagesgruppe in einer Einrichtung	3
49	36,8	36	66,7	8	29,6	157	39,9	73	37,4 Ursache der Beendigung der Hilfe	4
22	16,5	5	9,3	7	25,9	90	22,9	35	17,9 Abschluss	5
3	2,3	1	1,9	-	-	19	4,8	7	3,6 vorzeitige Beendigung auf Veranlassung des Sorgeberechtigten bzw. Volljährigen	6
14	10,5	5	9,3	4	14,8	61	15,5	29	14,9 Abgabe an ein anderes Jugendamt	7
-	-	-	-	-	-	-	-	-	- sonstige Beendigung	8
45	33,8	7	13,0	8	29,6	66	16,8	51	26,2 Adoptionspflege	9
2	1,5	1	1,9	1	3,7	5	1,3	-	- Überleitung in eine der folgenden Hilfearten	10
-	-	-	-	-	-	1	0,3	-	- zusammen	11
2	1,5	-	-	-	-	1	0,3	2	1,0	davon:	12
8	6,0	-	-	1	3,7	10	2,5	8	4,1 ambulante Beratung in Fragen der Erziehung	13
9	6,8	4	7,4	-	-	9	2,3	12	6,2 Institutionelle Beratung	14
x	x	x	x	x	x	x	x	-	- soziale Gruppenarbeit	15
1	0,8	1	1,9	-	-	2	0,5	6	3,1 Erziehungsbeistand, Betreuungshelfer	16
23	17,3	1	1,9	6	22,2	32	8,1	23	11,8 Erziehung in einer Tagesgruppe	17
-	-	-	-	-	-	2	0,5	-	- sozialpädagogische Familienhilfe	18
-	-	-	-	-	-	4	1,0	-	- Erziehung in einer Tagesgruppe	19
20	15,0	24	44,4	4	14,8	108	27,5	56	28,7 Vollzeitpflege in einer anderen Familie	20
35	26,3	2	3,7	2	7,4	73	18,6	45	23,1 Heimerziehung, sonstige betreute Wohnform	21
43	32,3	25	46,3	12	44,4	136	34,6	62	31,8 Intensive sozialpädagogische Einzelbetreuung	22
2	1,5	1	1,9	2	7,4	19	4,8	2	1,0 Eingliederungshilfe nach dem BSHG	23
1	0,8	1	1,9	-	-	6	1,5	6	3,1	Aufenthalt im Anschluss an die Hilfe	24
22	16,5	1	1,9	6	22,2	42	10,7	23	11,8 Eltern	25
2	1,5	-	-	1	3,7	-	-	-	- Eltern teil mit Stiefeltern teil/Partner	26
-	-	-	-	-	-	5	1,3	-	- allein erziehender Elternteil	27
-	-	-	-	-	-	-	-	-	- Großeltern/Verwandte	28
8	6,0	-	-	-	-	4	1,0	1	0,5 Pflegefamilie	29
78	58,6	35	64,8	22	81,5	214	54,5	94	48,2 Heim	30
41	30,8	8	14,8	2	7,4	114	29,0	75	38,5 Wohngemeinschaft	31
8	6,0	1	1,9	1	3,7	28	7,1	14	7,2 eigene Wohnung	32
1	0,8	-	-	-	-	8	2,0	4	2,1 ohne feste Unterkunft	33
5	3,8	10	18,5	2	7,4	29	7,4	8	4,1 ohne Angabe	34
1	0,8	-	-	-	-	8	2,0	1	0,5	Schulverhältnis bei Ende der Hilfe	35
2	1,5	-	-	-	-	8	2,0	3	1,5 Grundschule/Hauptschule	36
130	97,7	54	100,0	27	100,0	377	95,9	191	97,9 Sonderschule/Schule für Behinderte	37
3	2,3	10	18,5	2	7,4	19	4,8	8	4,1 weiterführende Schule	38
									 Berufsschule	39
									 nicht in einer Schule	40
										Ausbildungsverhältnis bei Ende der Hilfe	41
									 Berufsausbildung	42
									 sonstige berufliche Bildung	43
									 nicht in Berufsausbildung oder sonstiger beruflicher Bildung	44
									 weder in einer Schule noch in Berufsausbildung oder beruflicher Bildung	45

21 Beendete Hilfen für junge Menschen 2000 nach Art der Hilfe und Unterbringungsform, Ursache der Beendigung der Hilfeart,

21.2 Erziehung in

Lfd. Nr.	Gegenstand der Nachweisung	Niedersachsen		Nordrhein-Westfalen		Rheinland-Pfalz		Saarland	
		Anzahl	Prozent	Anzahl	Prozent	Anzahl	Prozent	Anzahl	Prozent
1	Insgesamt	473	100,0	1 171	100,0	345	100,0	226	100,0
2	Unterbringung bei einer Pflegefamilie	46	9,7	80	6,8	20	5,8	7	3,1
3	Unterbringung in einer Tagesgruppe in einer Einrichtung	427	90,3	1 091	93,2	325	94,2	219	96,9
Ursache der Beendigung der Hilfe									
4	Abschluss	194	41,0	567	48,4	153	44,3	116	51,3
5	vorzeitige Beendigung auf Veranlassung des Sorgeberechtigten bzw. Volljährigen	66	14,0	174	14,9	64	18,6	35	15,5
6	Abgabe an ein anderes Jugendamt	27	5,7	61	5,2	9	2,6	8	3,5
7	sonstige Beendigung	51	10,8	169	14,4	41	11,9	25	11,1
8	Adoptionspflege	-	-	1	0,1	-	-	-	-
9	Überleitung in eine der folgenden Hilfearten zusammen	135	28,5	199	17,0	78	22,6	42	18,6
davon:									
10	ambulante Beratung in Fragen der Erziehung	14	3,0	36	3,1	4	1,2	2	0,9
11	Institutionelle Beratung	2	0,4	7	0,6	-	-	2	0,9
12	soziale Gruppenarbeit	6	1,3	1	0,1	-	-	-	-
13	Erziehungsbeistand, Betreuungshelfer	18	3,8	20	1,7	10	2,9	9	4,0
14	sozialpädagogische Familienhilfe	6	1,3	12	1,0	11	3,2	-	-
15	Erziehung in einer Tagesgruppe	x	x	x	x	x	x	x	x
16	Vollzeitpflege in einer anderen Familie	3	0,6	10	0,9	5	1,4	-	-
17	Heimerziehung, sonstige betreute Wohnform	78	16,5	109	9,3	46	13,3	29	12,8
18	intensive sozialpädagogische Einzelbetreuung	2	0,4	2	0,2	1	0,3	-	-
19	Eingliederungshilfe nach dem BSHG	6	1,3	2	0,2	1	0,3	-	-
Aufenthalt im Anschluss an die Hilfe									
20	Eltern	116	24,5	355	30,3	78	22,6	67	29,6
21	Elternteil mit Stiefelternteil/Partner	102	21,6	205	17,5	73	21,2	48	21,2
22	allein erziehender Elternteil	158	33,4	411	35,1	119	34,5	68	30,1
23	Großeltern/Verwandte	6	1,3	37	3,2	6	1,7	6	2,7
24	Pflegefamilie	4	0,8	19	1,6	9	2,6	1	0,4
25	Heim	77	16,3	125	10,7	45	13,0	33	14,6
26	Wohngemeinschaft	2	0,4	4	0,3	8	2,3	-	-
27	eigene Wohnung	4	0,8	6	0,5	2	0,6	-	-
28	ohne feste Unterkunft	-	-	-	-	2	0,6	-	-
29	ohne Angabe	4	0,8	9	0,8	3	0,9	3	1,3
Schulverhältnis bei Ende der Hilfe									
30	Grundschule/Hauptschule	243	51,4	634	54,1	218	63,2	139	61,5
31	Sonderschule/Schule für Behinderte	160	33,8	371	31,7	80	23,2	41	18,1
32	weiterführende Schule	24	5,1	73	6,2	13	3,8	21	9,3
33	Berufsschule	4	0,8	4	0,3	2	0,6	2	0,9
34	nicht in einer Schule	42	8,9	89	7,6	32	9,3	23	10,2
Ausbildungsverhältnis bei Ende der Hilfe									
35	Berufsausbildung	3	0,6	4	0,3	1	0,3	1	0,4
36	sonstige berufliche Bildung	1	0,2	4	0,3	2	0,6	2	0,9
37	nicht in Berufsausbildung oder sonstiger beruflicher Bildung	469	99,2	1 163	99,3	342	99,1	223	98,7
39	Weder in einer Schule noch in Berufsausbildung oder beruflicher Bildung	41	8,7	83	7,1	31	9,0	21	9,3

Aufenthalt im Anschluss an die Hilfestellung, Schul- bzw. Ausbildungsverhältnis bei Ende der Hilfe sowie nach Ländern

einer Tagesgruppe

Sachsen		Sachsen-Anhalt		Schleswig-Holstein		Thüringen		Gegenstand der Nachweisung	Lfd. Nr.
Anzahl	Prozent	Anzahl	Prozent	Anzahl	Prozent	Anzahl	Prozent		
374	100,0	259	100,0	372	100,0	185	100,0	... Insgesamt	1
3	0,8	11	4,2	101	27,2	1	0,5 Unterbringung bei einer Pflegefamilie	2
371	99,2	248	95,8	271	72,8	184	99,5 Unterbringung in einer Tagesgruppe in einer Einrichtung	3
136	36,4	88	34,0	160	43,0	55	29,7	Ursache der Beendigung der Hilfe	4
69	18,4	58	22,4	63	16,9	42	22,7 Abschluss	5
4	1,1	9	3,5	10	2,7	6	3,2 vorzeitige Beendigung auf Veranlassung des Sorgeberechtigten bzw. Volljährigen	6
29	7,8	30	11,6	59	15,9	24	13,0 Abgabe an ein anderes Jugendamt	7
-	-	-	-	-	-	-	- sonstige Beendigung	8
136	36,4	74	28,6	80	21,5	58	31,4 Adoptionspflege	9
22	5,9	9	3,5	15	4,0	5	2,7	Überleitung in eine der folgenden Hilfearten	10
3	0,8	4	1,5	-	-	2	1,1 zusammen	11
1	0,3	2	0,8	5	1,3	3	1,6	davon:	12
21	5,6	3	1,2	8	2,2	6	3,2 ambulante Beratung in Fragen der Erziehung	13
11	2,9	1	0,4	10	2,7	6	3,2 institutionelle Beratung	14
x	x	x	x	x	x	-	- soziale Gruppenarbeit	15
9	2,4	8	3,1	10	2,7	2	1,1 Erziehungsbeistand, Betreuungshelfer	16
67	17,9	47	18,1	28	7,5	33	17,8 sozialpädagogische Familienhilfe	17
-	-	-	-	2	0,5	-	- Erziehung in einer Tagesgruppe	18
2	0,5	-	-	2	0,5	1	0,5 Vollzeitpflege in einer anderen Familie	19
82	21,9	55	21,2	100	26,9	27	14,6 Heimerziehung, sonstige betreute Wohnform	20
81	21,7	74	28,6	66	17,7	37	20,0 intensive sozialpädagogische Einzelbetreuung	21
128	34,2	67	25,9	156	41,9	64	34,6 Eingliederungshilfe nach dem BSHG	22
2	0,5	2	0,8	2	0,5	1	0,5	Aufenthalt im Anschluss an die Hilfe	23
9	2,4	12	4,6	12	3,2	3	1,6 Eltern	24
66	17,6	49	18,9	30	8,1	34	18,4 Elternteil mit Stiefeltern/Partner	25
3	0,8	-	-	2	0,5	-	- allein erziehender Elternteil	26
-	-	-	-	4	1,1	-	- Großeltern/Verwandte	27
-	-	-	-	-	-	-	- Pflegefamilie	28
3	0,8	-	-	-	-	19	10,3 Heim	29
174	46,5	140	54,1	214	57,5	76	41,1 Wohngemeinschaft	30
169	45,2	98	37,8	57	15,3	66	35,7 eigene Wohnung	31
16	4,3	14	5,4	27	7,3	41	22,2 ohne feste Unterkunft	32
3	0,8	3	1,2	-	-	-	- ohne Angabe	33
12	3,2	4	1,5	74	19,9	2	1,1	Schulverhältnis bei Ende der Hilfe	34
-	-	1	0,4	1	0,3	-	- Grundschrift/Hauptschule	35
3	0,8	2	0,8	1	0,3	-	- Sonderschule/Schule für Behinderte	36
371	99,2	256	98,8	370	99,5	185	100,0 weiterführende Schule	37
12	3,2	4	1,5	72	19,4	2	1,1 Berufsschule	38
-	-	1	0,4	1	0,3	-	- nicht in einer Schule	39
3	0,8	2	0,8	1	0,3	-	-	Ausbildungsverhältnis bei Ende der Hilfe	40
371	99,2	256	98,8	370	99,5	185	100,0 Berufsausbildung	41
12	3,2	4	1,5	72	19,4	2	1,1 sonstige berufliche Bildung	42
-	-	1	0,4	1	0,3	-	- nicht in Berufsausbildung oder sonstiger beruflicher Bildung	43
3	0,8	2	0,8	1	0,3	-	- weder in einer Schule noch in Berufsausbildung oder beruflicher Bildung	44

21 Beendete Hilfen für junge Menschen 2000 nach Art der Hilfe und Unterbringungsform, Ursache der Beendigung der Hilfeart,

21.3 Vollzeitpflege in

Lfd. Nr.	Gegenstand der Nachweisung	Deutschland		Baden-Württemberg		Bayern		Berlin	
		Anzahl	Prozent	Anzahl	Prozent	Anzahl	Prozent	Anzahl	Prozent
1	Insgesamt	8 869	100,0	1 125	100,0	1 071	100,0	565	100,0
2	Unterbringung bei Großeltern/Verwandten	1 747	19,7	250	22,2	160	14,9	60	10,6
3	Unterbringung bei einer Pflegefamilie	7 122	80,3	875	77,8	911	85,1	505	89,4
Ursache der Beendigung der Hilfe									
4	Abschluss	2 942	33,2	350	31,1	323	30,2	228	40,4
5	vorzeitige Beendigung auf Veranlassung des Sorgeberechtigten bzw. Volljährigen	947	10,7	137	12,2	149	13,9	20	3,5
6	Abgabe an ein anderes Jugendamt	2 146	24,2	256	22,8	268	25,0	162	28,7
7	sonstige Beendigung	940	10,6	152	13,5	142	13,3	13	2,3
8	Adoptionspflege	385	4,3	36	3,2	29	2,7	16	2,8
9	Überleitung in eine der folgenden Hilfearten zusammen	1 509	17,0	194	17,2	160	14,9	126	22,3
davon:									
10	ambulante Beratung in Fragen der Erziehung	93	1,0	4	0,4	4	0,4	29	5,1
11	institutionelle Beratung	20	0,2	2	0,2	-	-	1	0,2
12	soziale Gruppenarbeit	-	-	-	-	-	-	-	-
13	Erziehungsbeistand, Betreuungshelfer	78	0,9	7	0,6	12	1,1	1	0,2
14	sozialpädagogische Familienhilfe	175	2,0	16	1,4	11	1,0	25	4,4
15	Erziehung in einer Tagesgruppe	38	0,4	8	0,7	6	0,6	2	0,4
16	Vollzeitpflege in einer anderen Familie	x	x	x	x	x	x	x	x
17	Heimerziehung, sonstige betreute Wohnform	986	11,1	136	12,1	117	10,9	68	12,0
18	intensive sozialpädagogische Einzelbetreuung	35	0,4	3	0,3	1	0,1	-	-
19	Eingliederungshilfe nach dem BSHG	84	0,9	18	1,6	9	0,8	-	-
Aufenthalt im Anschluss an die Hilfe									
20	Eltern	468	5,3	45	4,0	70	6,5	53	9,4
21	Elternteil mit Stiefelternteil/Partner	618	7,0	39	3,5	80	7,5	24	4,2
22	allein erziehender Elternteil	1 568	17,7	234	20,8	183	17,1	140	24,8
23	Großeltern/Verwandte	870	9,8	82	7,3	88	8,2	34	6,0
24	Pflegefamilie	2 896	32,7	379	33,7	350	32,7	201	35,6
25	Helm	1 040	11,7	127	11,3	148	13,8	62	11,0
26	Wohngemeinschaft	255	2,9	45	4,0	19	1,8	9	1,6
27	eigene Wohnung	902	10,2	93	8,3	79	7,4	37	6,5
28	ohne feste Unterkunft	64	0,7	4	0,4	21	2,0	1	0,2
29	ohne Angabe	188	2,1	77	6,8	33	3,1	4	0,7
Schulverhältnis bei Ende der Hilfe									
30	Grundschule/Hauptschule	2 781	31,4	379	33,7	369	34,5	146	25,8
31	Sonderschule/Schule für Behinderte	654	7,4	84	7,5	74	6,9	29	5,1
32	weiterführende Schule	1 043	11,8	142	12,6	84	7,8	49	8,7
33	Berufsschule	1 215	13,7	171	15,2	195	18,2	42	7,4
34	nicht in einer Schule	3 176	35,8	349	31,0	349	32,6	299	52,9
Ausbildungsverhältnis bei Ende der Hilfe									
35	Berufsausbildung	1 211	13,7	179	15,9	163	15,2	39	6,9
36	sonstige berufliche Bildung	347	3,9	26	2,3	40	3,7	22	3,9
37	nicht in Berufsausbildung oder sonstiger								
38	beruflicher Bildung	7 311	82,4	920	81,8	868	81,0	504	89,2
39	Weder in einer Schule noch in Berufsausbildung oder beruflicher Bildung	2 746	31,0	309	27,5	337	31,5	279	49,4

Aufenthalt im Anschluss an die Hilfegewährung, Schul- bzw. Ausbildungsverhältnis bei Ende der Hilfe sowie nach Ländern einer anderen Familie

Brandenburg		Bremen		Hamburg		Hessen		Mecklenburg-Vorpommern		Gegenstand der Nachweisung	Lfd. Nr.
Anzahl	Prozent	Anzahl	Prozent	Anzahl	Prozent	Anzahl	Prozent	Anzahl	Prozent		
284	100,0	77	100,0	294	100,0	432	100,0	240	100,0	... Insgesamt	1
95	33,5	10	13,0	59	20,1	65	15,0	97	40,4 Unterbringung bei Großeltern/Verwandten	2
189	66,5	67	87,0	235	79,9	367	85,0	143	59,6 Unterbringung bei einer Pflegefamilie	3
Ursache der Beendigung der Hilfe											
132	46,5	22	28,6	94	32,0	159	36,8	95	39,6 Abschluss	4
10	3,5	14	18,2	36	12,2	50	11,6	18	7,5 vorzeitige Beendigung auf Veranlassung des	
47	16,5	12	15,6	90	30,6	106	24,5	52	21,7 Sorgeberechtigten bzw. Volljährigen	5
16	5,6	13	16,9	43	14,6	59	13,7	33	13,8 Abgabe an ein anderes Jugendamt	6
12	4,2	3	3,9	5	1,7	17	3,9	8	3,3 sonstige Beendigung	7
									 Adoptionspflege	8
67	23,6	13	16,9	26	8,8	41	9,5	34	14,2	Überleitung in eine der folgenden Hilfearten	
									 zusammen	9
davon:											
6	2,1	-	-	1	0,3	-	-	-	- ambulante Beratung in Fragen der Erziehung	10
2	0,7	-	-	2	0,7	-	-	-	- institutionelle Beratung	11
-	-	-	-	-	-	-	-	-	- soziale Gruppenarbeit	12
2	0,7	-	-	2	0,7	8	1,9	-	- Erziehungsbeistand, Betreuungshelfer	13
11	3,9	-	-	3	1,0	3	0,7	3	1,3 sozialpädagogische Familienhilfe	14
1	0,4	2	2,6	-	-	1	0,2	-	- Erziehung in einer Tagesgruppe	15
x	x	x	x	x	x	x	x	-	- Vollzeitpflege in einer anderen Familie	16
40	14,1	11	14,3	15	5,1	25	5,8	30	12,5 Heimerziehung, sonstige betreute Wohnform	17
3	1,1	-	-	1	0,3	-	-	-	- intensive sozialpädagogische Einzelbetreuung	18
2	0,7	-	-	2	0,7	4	0,9	1	0,4 Eingliederungshilfe nach dem BSHG	19
Aufenthalt im Anschluss an die Hilfe											
13	4,6	11	14,3	17	5,8	33	7,6	15	6,3 Eltern	20
15	5,3	4	5,2	20	6,8	23	5,3	20	8,3 Elternteil mit Stiefelternteil/Partner	21
42	14,8	8	10,4	77	26,2	65	15,0	22	9,2 allein erziehender Elternteil	22
60	21,1	4	5,2	26	8,8	39	9,0	58	24,2 Großeltern/Verwandte	23
69	24,3	13	16,9	92	31,3	139	32,2	75	31,3 Pflegefamilie	24
43	15,1	9	11,7	24	8,2	35	8,1	29	12,1 Heim	25
7	2,5	5	6,5	11	3,7	6	1,4	4	1,7 Wohngemeinschaft	26
32	11,3	22	28,6	19	6,5	78	18,1	15	6,3 eigene Wohnung	27
-	-	1	1,3	3	1,0	9	2,1	-	- ohne feste Unterkunft	28
3	1,1	-	-	5	1,7	5	1,2	2	0,8 ohne Angabe	29
Schulverhältnis bei Ende der Hilfe											
71	25,0	18	23,4	95	32,3	121	28,0	51	21,3 Grundschule/Hauptschule	30
25	8,8	3	3,9	13	4,4	18	4,2	26	10,8 Sonderschule/Schule für Behinderte	31
43	15,1	8	10,4	38	12,9	54	12,5	27	11,3 weiterführende Schule	32
52	18,3	12	15,6	21	7,1	67	15,5	57	23,8 Berufsschule	33
93	32,7	36	46,8	127	43,2	172	39,8	79	32,9 nicht in einer Schule	34
Ausbildungsverhältnis bei Ende der Hilfe											
51	18,0	12	15,6	17	5,8	62	14,4	64	26,7 Berufsausbildung	35
13	4,6	2	2,6	15	5,1	30	6,9	11	4,6 sonstige berufliche Bildung	36
									 nicht in Berufsausbildung oder sonstiger	37
220	77,5	63	81,8	262	89,1	340	78,7	165	68,8 beruflicher Bildung	38
81	28,5	34	44,2	113	38,4	141	32,6	59	24,6	Weder in einer Schule noch in Berufsausbildung	
									 oder beruflicher Bildung	39

21 Beendete Hilfen für junge Menschen 2000 nach Art der Hilfe und Unterbringungsform, Ursache der Beendigung der Hilfeart,

21.3 Vollzeitpflege in

Lfd. Nr.	Gegenstand der Nachweisung	Niedersachsen		Nordrhein-Westfalen		Rheinland-Pfalz		Saarland	
		Anzahl	Prozent	Anzahl	Prozent	Anzahl	Prozent	Anzahl	Prozent
1	Insgesamt	865	100,0	1 980	100,0	407	100,0	64	100,0
2	Unterbringung bei Großeltern/Verwandten	109	12,6	383	19,3	78	19,2	8	12,5
3	Unterbringung bei einer Pflegefamilie	756	87,4	1 597	80,7	329	80,8	56	87,5
Ursache der Beendigung der Hilfe									
4	Abschluss	257	29,7	547	27,6	106	26,0	22	34,4
5	vorzeitige Beendigung auf Veranlassung des Sorgeberechtigten bzw. Volljährigen	116	13,4	179	9,0	71	17,4	14	21,9
6	Abgabe an ein anderes Jugendamt	198	22,9	556	28,1	93	22,9	11	17,2
7	sonstige Beendigung	73	8,4	242	12,2	46	11,3	9	14,1
8	Adoptionspflege	24	2,8	157	7,9	18	4,4	-	-
9	Überleitung in eine der folgenden Hilfearten zusammen	197	22,8	299	15,1	73	17,9	8	12,5
davon:									
10	ambulante Beratung in Fragen der Erziehung	7	0,8	23	1,2	3	0,7	-	-
11	institutionelle Beratung	4	0,5	6	0,3	-	-	-	-
12	soziale Gruppenarbeit	-	-	-	-	-	-	-	-
13	Erziehungsbeistand, Betreuungshelfer	23	2,7	10	0,5	7	1,7	-	-
14	sozialpädagogische Familienhilfe	34	3,9	16	0,8	10	2,5	1	1,6
15	Erziehung in einer Tagesgruppe	3	0,3	5	0,3	3	0,7	-	-
16	Vollzeitpflege in einer anderen Familie	x	x	x	x	x	x	x	x
17	Heimerziehung, sonstige betreute Wohnform	111	12,8	204	10,3	48	11,8	7	10,9
18	intensive sozialpädagogische Einzelbetreuung	7	0,8	15	0,8	-	-	-	-
19	Eingliederungshilfe nach dem BSHG	8	0,9	20	1,0	2	0,5	-	-
Aufenthalt im Anschluss an die Hilfe									
20	Eltern	41	4,7	81	4,1	20	4,9	5	7,8
21	Elternteil mit Stiefelternteil/Partner	81	9,4	166	8,4	30	7,4	6	9,4
22	allein erziehender Elternteil	168	19,4	263	13,3	98	24,1	17	26,6
23	Großeltern/Verwandte	43	5,0	186	9,4	36	8,8	4	6,3
24	Pflegefamilie	281	32,5	779	39,3	113	27,8	14	21,9
25	Helm	110	12,7	221	11,2	47	11,5	4	6,3
26	Wohngemeinschaft	14	1,6	71	3,6	14	3,4	3	4,7
27	eigene Wohnung	113	13,1	195	9,8	41	10,1	9	14,1
28	ohne feste Unterkunft	1	0,1	10	0,5	3	0,7	1	1,6
29	ohne Angabe	13	1,5	8	0,4	5	1,2	1	1,6
Schulverhältnis bei Ende der Hilfe									
30	Grundschule/Hauptschule	262	30,3	675	34,1	184	45,2	18	28,1
31	Sonderschule/Schule für Behinderte	76	8,8	148	7,5	17	4,2	2	3,1
32	weiterführende Schule	108	12,5	280	14,1	35	8,6	11	17,2
33	Berufsschule	102	11,8	189	9,5	41	10,1	6	9,4
34	nicht in einer Schule	317	36,6	688	34,7	130	31,9	27	42,2
Ausbildungsverhältnis bei Ende der Hilfe									
35	Berufsausbildung	98	11,3	204	10,3	42	10,3	6	9,4
36	sonstige berufliche Bildung	32	3,7	77	3,9	8	2,0	3	4,7
37	nicht in Berufsausbildung oder sonstiger								
38	beruflicher Bildung	735	85,0	1 699	85,8	357	87,7	55	85,9
39	Weder in einer Schule noch in Berufsausbildung oder beruflicher Bildung	262	30,3	567	28,6	118	29,0	24	37,5

Aufenthalt im Anschluss an die Hilfegewährung, Schul- bzw. Ausbildungsverhältnis bei Ende der Hilfe sowie nach Ländern einer anderen Familie

Sachsen		Sachsen-Anhalt		Schleswig-Holstein		Thüringen		Gegenstand der Nachweisung	Lfd. Nr.
Anzahl	Prozent	Anzahl	Prozent	Anzahl	Prozent	Anzahl	Prozent		
515	100,0	229	100,0	498	100,0	223	100,0	... Insgesamt	1
174	33,8	41	17,9	87	17,5	71	31,8 Unterbringung bei Großeltern/Verwandten	2
341	66,2	188	82,1	411	82,5	152	68,2 Unterbringung bei einer Pflegefamilie	3
								Ursache der Beendigung der Hilfe	
232	45,0	95	41,5	179	35,9	101	45,3 Abschluss vorzeitige Beendigung auf Veranlassung des	4
24	4,7	23	10,0	65	13,1	21	9,4 Sorgeberechtigten bzw. Volljährigen	5
106	20,6	22	9,6	135	27,1	32	14,3 Abgabe an ein anderes Jugendamt	6
22	4,3	21	9,2	35	7,0	21	9,4 sonstige Beendigung	7
30	5,8	13	5,7	11	2,2	6	2,7 Adoptionspflege	8
								Überleitung in eine der folgenden Hilfearten	
101	19,6	55	24,0	73	14,7	42	18,8 zusammen	9
								davon:	
8	1,6	3	1,3	3	0,6	2	0,9 ambulante Beratung in Fragen der Erziehung	10
-	-	1	0,4	1	0,2	1	0,4 Institutionelle Beratung	11
-	-	-	-	-	-	-	- soziale Gruppenarbeit	12
2	0,4	2	0,9	1	0,2	1	0,4 Erziehungsbeistand, Betreuungshelfer	13
13	2,5	14	6,1	7	1,4	8	3,6 sozialpädagogische Familienhilfe	14
4	0,8	2	0,9	1	0,2	-	- Erziehung in einer Tagesgruppe	15
x	x	x	x	x	x	-	- Vollzeitpflege in einer anderen Familie	16
72	14,0	30	13,1	43	8,6	29	13,0 Heimerziehung, sonstige betreute Wohnform	17
1	0,2	2	0,9	2	0,4	-	- intensive sozialpädagogische Einzelbetreuung	18
1	0,2	1	0,4	15	3,0	1	0,4 Eingliederungshilfe nach dem BSHG	19
								Aufenthalt im Anschluss an die Hilfe	
18	3,5	23	10,0	16	3,2	7	3,1 Eltern	20
37	7,2	24	10,5	39	7,8	10	4,5 Elternteil mit Stiefelternteil/Partner	21
56	10,9	53	23,1	95	19,1	47	21,1 allein erziehender Elternteil	22
120	23,3	26	11,4	27	5,4	37	16,6 Großeltern/Verwandte	23
148	28,7	38	16,6	164	32,9	41	18,4 Pflegefamilie	24
64	12,4	39	17,0	47	9,4	31	13,9 Heim	25
17	3,3	5	2,2	13	2,6	12	5,4 Wohngemeinschaft	26
43	8,3	21	9,2	84	16,9	21	9,4 eigene Wohnung	27
1	0,2	-	-	9	1,8	-	- ohne feste Unterkunft	28
11	2,1	-	-	4	0,8	17	7,6 ohne Angabe	29
								Schulverhältnis bei Ende der Hilfe	
128	24,9	49	21,4	168	33,7	47	21,1 Grundschule/Hauptschule	30
48	9,3	29	12,7	43	8,6	19	8,5 Sonderschule/Schule für Behinderte	31
51	9,9	26	11,4	57	11,4	30	13,5 weiterführende Schule	32
121	23,5	46	20,1	57	11,4	36	16,1 Berufsschule	33
167	32,4	79	34,5	173	34,7	91	40,8 nicht in einer Schule	34
								Ausbildungsverhältnis bei Ende der Hilfe	
119	23,1	34	14,8	67	13,5	54	24,2 Berufsausbildung	35
19	3,7	12	5,2	26	5,2	11	4,9 sonstige berufliche Bildung	36
							 nicht in Berufsausbildung oder sonstiger	37
377	73,2	183	79,9	405	81,3	158	70,9 beruflicher Bildung	38
								Weder in einer Schule noch in Berufsausbildung	
149	28,9	79	34,5	132	26,5	62	27,8 oder beruflicher Bildung	39

21 Beendete Hilfen für junge Menschen 2000 nach Art der Hilfe und Unterbringungsform, Ursache der Beendigung der Hilfeart,

21.4 Heimerziehung;

Lfd. Nr.	Gegenstand der Nachweisung	Deutschland		Baden-Württemberg		Bayern		Berlin	
		Anzahl	Prozent	Anzahl	Prozent	Anzahl	Prozent	Anzahl	Prozent
1	Insgesamt	25 347	100,0	2 797	100,0	2 488	100,0	2 217	100,0
2	Unterbringung in einem Heim	19 306	76,2	2 225	79,5	2 102	84,5	1 578	71,2
3	Unterbringung in einer Wohngemeinschaft	3 588	14,2	440	15,7	245	9,8	423	19,1
4	Unterbringung in einer eigenen Wohnung	2 453	9,7	132	4,7	141	5,7	216	9,7
Ursache der Beendigung der Hilfe									
5	Abschluss	7 915	31,2	926	33,1	784	31,5	699	31,5
6	vorzeitige Beendigung auf Veranlassung des Sorgeberechtigten bzw. Volljährigen	5 977	23,6	721	25,8	792	31,8	383	17,3
7	Abgabe an ein anderes Jugendamt	2 334	9,2	212	7,6	233	9,4	343	15,5
8	sonstige Beendigung	5 437	21,5	642	23,0	500	20,1	474	21,4
9	Adoptionspflege	34	0,1	-	-	-	-	3	0,1
10	Überleitung in eine der folgenden Hilfearten zusammen	3 650	14,4	296	10,6	179	7,2	315	14,2
davon:									
11	ambulante Beratung in Fragen der Erziehung	516	2,0	29	1,0	10	0,4	99	4,5
12	Institutionelle Beratung	102	0,4	8	0,3	6	0,2	22	1,0
13	soziale Gruppenarbeit	23	0,1	3	0,1	1	0,0	2	0,1
14	Erziehungsbeistand, Betreuungshelfer	809	3,2	34	1,2	49	2,0	47	2,1
15	sozialpädagogische Familienhilfe	491	1,9	31	1,1	11	0,4	50	2,3
16	Erziehung in einer Tagesgruppe	240	0,9	66	2,4	17	0,7	8	0,4
17	Vollzeitpflege in einer anderen Familie	671	2,6	58	2,1	36	1,4	21	0,9
18	Heimerziehung, sonstige betreute Wohnform	x	x	x	x	x	x	x	x
19	Intensive sozialpädagogische Einzelbetreuung	310	1,2	24	0,9	9	0,4	20	0,9
20	Eingliederungshilfe nach dem BSHG	488	1,9	43	1,5	40	1,6	46	2,1
Aufenthalt im Anschluss an die Hilfe									
21	Eltern	3 116	12,3	357	12,8	328	13,2	225	10,1
22	Elternteil mit Stiefelternteil/Partner	3 034	12,0	189	6,8	274	11,0	188	8,5
23	allein erziehender Elternteil	5 115	20,2	668	23,9	532	21,4	433	19,5
24	Großeltern/Verwandte	641	2,5	65	2,3	68	2,7	43	1,9
25	Pflegefamilie	825	3,3	61	2,2	67	2,7	33	1,5
26	Heim	2 597	10,2	232	8,3	319	12,8	309	13,9
27	Wohngemeinschaft	968	3,8	92	3,3	65	2,6	87	3,9
28	eigene Wohnung	6 773	26,7	638	22,8	573	23,0	628	28,3
29	ohne feste Unterkunft	1 136	4,5	77	2,8	190	7,6	166	7,5
30	ohne Angabe	1 142	4,5	418	14,9	72	2,9	105	4,7
Schulverhältnis bei Ende der Hilfe									
31	Grundschule/Hauptschule	6 656	26,3	720	25,7	746	30,0	575	25,9
32	Sonderschule/Schule für Behinderte	2 823	11,1	293	10,5	268	10,8	146	6,6
33	weiterführende Schule	2 979	11,8	319	11,4	249	10,0	327	14,7
34	Berufsschule	4 729	18,7	612	21,9	599	24,1	303	13,7
35	nicht in einer Schule	8 160	32,2	853	30,5	626	25,2	866	39,1
Ausbildungsverhältnis bei Ende der Hilfe									
36	Berufsausbildung	4 120	16,3	618	22,1	477	19,2	291	13,1
37	sonstige berufliche Bildung	2 061	8,1	133	4,8	175	7,0	172	7,8
38	nicht in Berufsausbildung oder sonstiger								
39	beruflicher Bildung	19 166	75,6	2 046	73,1	1 836	73,8	1 754	79,1
40	Weder in einer Schule noch in Berufsausbildung oder beruflicher Bildung	6 256	24,7	703	25,1	551	22,1	686	30,9

Aufenthalt im Anschluss an die Hilfegewährung, Schul- bzw. Ausbildungsverhältnis bei Ende der Hilfe sowie nach Ländern

sonstige betreute Wohnform

Brandenburg		Bremen		Hamburg		Hessen		Mecklenburg-Vorpommern		Gegenstand der Nachweisung	Lfd. Nr.
Anzahl	Prozent	Anzahl	Prozent	Anzahl	Prozent	Anzahl	Prozent	Anzahl	Prozent		
982	100,0	225	100,0	807	100,0	1 713	100,0	947	100,0	... Insgesamt	1
761	77,5	137	60,9	452	56,0	1 220	71,2	794	83,8 Unterbringung in einem Heim	2
195	19,9	35	15,6	269	33,3	158	9,2	147	15,5 Unterbringung in einer Wohngemeinschaft	3
26	2,6	53	23,6	86	10,7	335	19,6	6	0,6 Unterbringung in einer eigenen Wohnung	4
Ursache der Beendigung der Hilfe											
300	30,5	86	38,2	159	19,7	584	34,1	321	33,9 Abschluss	5
vorzeitige Beendigung auf Veranlassung des											
204	20,8	41	18,2	127	15,7	389	22,7	174	18,4 Sorgeberechtigten bzw. Volljährigen	6
79	8,0	17	7,6	111	13,8	197	11,5	61	6,4 Abgabe an ein anderes Jugendamt	7
199	20,3	60	26,7	194	24,0	431	25,2	290	30,6 sonstige Beendigung	8
-	-	-	-	2	0,2	2	0,1	-	- Adoptionspflege	9
Überleitung in eine der folgenden Hilfearten											
200	20,4	21	9,3	214	26,5	110	6,4	101	10,7 zusammen	10
davon:											
37	3,8	6	2,7	10	1,2	8	0,5	1	0,1 ambulante Beratung in Fragen der Erziehung	11
3	0,3	1	0,4	-	-	1	0,1	1	0,1 Institutionelle Beratung	12
1	0,1	1	0,4	-	-	-	-	-	- soziale Gruppenarbeit	13
43	4,4	3	1,3	110	13,6	27	1,6	35	3,7 Erziehungsbeistand, Betreuungshelfer	14
31	3,2	3	1,3	32	4,0	11	0,6	12	1,3 sozialpädagogische Familienhilfe	15
5	0,5	1	0,4	1	0,1	5	0,3	2	0,2 Erziehung in einer Tagesgruppe	16
22	2,2	2	0,9	17	2,1	13	0,8	43	4,5 Vollzeitpflege in einer anderen Familie	17
x	x	x	x	x	x	x	x	x	x Heimerziehung, sonstige betreute Wohnform	18
41	4,2	2	0,9	24	3,0	13	0,8	2	0,2 intensive sozialpädagogische Einzelbetreuung	19
17	1,7	2	0,9	20	2,5	32	1,9	5	0,5 Eingliederungshilfe nach dem BSHG	20
Aufenthalt im Anschluss an die Hilfe											
136	13,8	19	8,4	63	7,8	223	13,0	92	9,7 Eltern	21
166	16,9	24	10,7	66	8,2	113	6,6	155	16,4 Elternteil mit Stiefelternteil/Partner	22
194	19,8	35	15,6	144	17,8	233	13,6	178	18,8 allein erziehender Elternteil	23
27	2,7	2	0,9	19	2,4	54	3,2	24	2,5 Großeltern/Verwandte	24
26	2,6	2	0,9	27	3,3	28	1,6	40	4,2 Pflegefamilie	25
83	8,5	15	6,7	96	11,9	259	15,1	56	5,9 Heim	26
33	3,4	10	4,4	108	13,4	58	3,4	47	5,0 Wohngemeinschaft	27
245	24,9	113	50,2	187	23,2	596	34,8	258	27,2 eigene Wohnung	28
52	5,3	5	2,2	69	8,6	119	6,9	-	- ohne feste Unterkunft	29
20	2,0	-	-	28	3,5	30	1,8	97	10,2 ohne Angabe	30
Schulverhältnis bei Ende der Hilfe											
254	25,9	32	14,2	250	31,0	413	24,1	155	16,4 Grundschule/Hauptschule	31
118	12,0	15	6,7	54	6,7	107	6,2	134	14,1 Sonderschule/Schule für Behinderte	32
111	11,3	41	18,2	106	13,1	235	13,7	116	12,2 weiterführende Schule	33
236	24,0	56	24,9	60	7,4	359	21,0	235	24,8 Berufsschule	34
263	26,8	81	36,0	337	41,8	599	35,0	307	32,4 nicht in einer Schule	35
Ausbildungsverhältnis bei Ende der Hilfe											
204	20,8	56	24,9	52	6,4	319	18,6	155	16,4 Berufsausbildung	36
99	10,1	11	4,9	45	5,6	138	8,1	142	15,0 sonstige berufliche Bildung	37
..... nicht in Berufsausbildung oder sonstiger											38
679	69,1	158	70,2	710	88,0	1 256	73,3	650	68,6 beruflicher Bildung	39
Weder in einer Schule noch in Berufsausbildung											
196	20,0	70	31,1	287	35,6	455	26,6	224	23,7 oder beruflicher Bildung	40

21 Beendete Hilfen für junge Menschen 2000 nach Art der Hilfe und Unterbringungsform, Ursache der Beendigung der Hilfeart,

21.4 Heimerziehung;

Lfd. Nr.	Gegenstand der Nachweisung	Niedersachsen		Nordrhein-Westfalen		Rheinland-Pfalz		Saarland	
		Anzahl	Prozent	Anzahl	Prozent	Anzahl	Prozent	Anzahl	Prozent
1	Insgesamt	1 793	100,0	5 522	100,0	1 118	100,0	417	100,0
2	Unterbringung in einem Heim	1 259	70,2	4 087	74,0	881	78,8	267	64,0
3	Unterbringung in einer Wohngemeinschaft	253	14,1	580	10,5	128	11,4	62	14,9
4	Unterbringung in einer eigenen Wohnung	281	15,7	855	15,5	109	9,7	88	21,1
Ursache der Beendigung der Hilfe									
5	Abschluss	457	25,5	1 709	30,9	311	27,8	156	37,4
6	vorzeitige Beendigung auf Veranlassung des Sorgeberechtigten bzw. Volljährigen	422	23,5	1 330	24,1	326	29,2	113	27,1
7	Abgabe an ein anderes Jugendamt	184	10,3	486	8,8	115	10,3	26	6,2
8	sonstige Beendigung	385	21,5	1 185	21,5	219	19,6	85	20,4
9	Adoptionspflege	-	-	5	0,1	-	-	-	-
10	Überleitung in eine der folgenden Hilfearten zusammen	345	19,2	807	14,6	147	13,1	37	8,9
davon:									
11	ambulante Beratung in Fragen der Erziehung	45	2,5	136	2,5	6	0,5	9	2,2
12	institutionelle Beratung	10	0,6	25	0,5	3	0,3	1	0,2
13	soziale Gruppenarbeit	4	0,2	3	0,1	3	0,3	-	-
14	Erziehungsbeistand, Betreuungshelfer	114	6,4	74	1,3	31	2,8	5	1,2
15	sozialpädagogische Familienhilfe	37	2,1	114	2,1	18	1,6	3	0,7
16	Erziehung in einer Tagesgruppe	13	0,7	39	0,7	21	1,9	9	2,2
17	Vollzeitpflege in einer anderen Familie	46	2,6	220	4,0	30	2,7	3	0,7
18	Heimerziehung, sonstige betreute Wohnform	x	x	x	x	x	x	x	x
19	intensive sozialpädagogische Einzelbetreuung	22	1,2	95	1,7	8	0,7	2	0,5
20	Eingliederungshilfe nach dem BSHG	54	3,0	101	1,8	27	2,4	5	1,2
Aufenthalt im Anschluss an die Hilfe									
21	Eltern	215	12,0	740	13,4	167	14,9	54	12,9
22	Elternteil mit Stiefelternteil/Partner	254	14,2	693	12,5	158	14,1	67	16,1
23	allein erziehender Elternteil	325	18,1	1 170	21,2	233	20,8	72	17,3
24	Großeltern/Verwandte	48	2,7	168	3,0	35	3,1	14	3,4
25	Pflegefamilie	47	2,6	262	4,7	36	3,2	3	0,7
26	Heim	202	11,3	556	10,1	134	12,0	26	6,2
27	Wohngemeinschaft	45	2,5	231	4,2	18	1,6	12	2,9
28	eigene Wohnung	517	28,8	1 471	26,6	257	23,0	151	36,2
29	ohne feste Unterkunft	26	1,5	187	3,4	66	5,9	13	3,1
30	ohne Angabe	114	6,4	44	0,8	14	1,3	5	1,2
Schulverhältnis bei Ende der Hilfe									
31	Grundschule/Hauptschule	439	24,5	1 598	28,9	371	33,2	117	28,1
32	Sonderschule/Schule für Behinderte	228	12,7	686	12,4	112	10,0	44	10,6
33	weiterführende Schule	248	13,8	698	12,6	94	8,4	48	11,5
34	Berufsschule	362	20,2	622	11,3	193	17,3	80	19,2
35	nicht in einer Schule	516	28,8	1 918	34,7	348	31,1	128	30,7
Ausbildungsverhältnis bei Ende der Hilfe									
36	Berufsausbildung	234	13,1	604	10,9	172	15,4	75	18,0
37	sonstige berufliche Bildung	102	5,7	470	8,5	62	5,5	26	6,2
38	nicht in Berufsausbildung oder sonstiger								
39	beruflicher Bildung	1 457	81,3	4 448	80,6	884	79,1	316	75,8
40	Weder in einer Schule noch in Berufsausbildung oder beruflicher Bildung	390	21,8	1 360	24,6	282	25,2	101	24,2

Aufenthalt im Anschluss an die Hilfegewährung, Schul- bzw. Ausbildungsverhältnis bei Ende der Hilfe sowie nach Ländern

sonstige betreute Wohnform

Sachsen		Sachsen-Anhalt		Schleswig-Holstein		Thüringen		Gegenstand der Nachweisung	Lfd. Nr.
Anzahl	Prozent	Anzahl	Prozent	Anzahl	Prozent	Anzahl	Prozent		
1 836	100,0	914	100,0	873	100,0	698	100,0	... Insgesamt	1
1 447	78,8	805	88,1	678	77,7	613	87,8 Unterbringung in einem Heim	2
362	19,7	94	10,3	119	13,6	78	11,2 Unterbringung in einer Wohngemeinschaft	3
27	1,5	15	1,6	76	8,7	7	1,0 Unterbringung in einer eigenen Wohnung	4
								Ursache der Beendigung der Hilfe	
533	29,0	305	33,4	327	37,5	258	37,0 Abschluss	5
								vorzeitige Beendigung auf Veranlassung des	
322	17,5	244	26,7	206	23,6	183	26,2 Sorgeberechtigten bzw. Volljährigen	6
118	6,4	38	4,2	64	7,3	50	7,2 Abgabe an ein anderes Jugendamt	7
309	16,8	180	19,7	184	21,1	100	14,3 sonstige Beendigung	8
18	1,0	1	0,1	1	0,1	2	0,3 Adoptionspflege	9
								Überleitung in eine der folgenden Hilfearten	
536	29,2	146	16,0	91	10,4	105	15,0 zusammen	10
								davon:	
87	4,7	18	2,0	2	0,2	13	1,9 ambulante Beratung in Fragen der Erziehung	11
5	0,3	5	0,5	5	0,6	6	0,9 institutionelle Beratung	12
3	0,2	1	0,1	-	-	1	0,1 soziale Gruppenarbeit	13
152	8,3	38	4,2	17	1,9	30	4,3 Erziehungsbeistand, Betreuungshelfer	14
92	5,0	17	1,9	13	1,5	16	2,3 sozialpädagogische Familienhilfe	15
31	1,7	12	1,3	2	0,2	8	1,1 Erziehung in einer Tagesgruppe	16
91	5,0	31	3,4	26	3,0	12	1,7 Vollzeitpflege in einer anderen Familie	17
x	x	x	x	x	x	x	x Heimerziehung, sonstige betreute Wohnform	18
27	1,5	9	1,0	7	0,8	5	0,7 intensive sozialpädagogische Einzelbetreuung	19
48	2,6	15	1,6	19	2,2	14	2,0 Eingliederungshilfe nach dem BSHG	20
								Aufenthalt im Anschluss an die Hilfe	
206	11,2	123	13,5	93	10,7	75	10,7 Eltern	21
305	16,6	184	20,1	112	12,8	86	12,3 Elternteil mit Stiefelternteil/Partner	22
380	20,7	202	22,1	168	19,2	148	21,2 allein erziehender Elternteil	23
25	1,4	18	2,0	14	1,6	17	2,4 Großeltern/Verwandte	24
109	5,9	34	3,7	36	4,1	14	2,0 Pflegefamilie	25
109	5,9	71	7,8	74	8,5	56	8,0 Heim	26
77	4,2	39	4,3	11	1,3	35	5,0 Wohngemeinschaft	27
457	24,9	226	24,7	285	32,6	171	24,5 eigene Wohnung	28
60	3,3	17	1,9	70	8,0	19	2,7 ohne feste Unterkunft	29
108	5,9	-	-	10	1,1	77	11,0 ohne Angabe	30
								Schulverhältnis bei Ende der Hilfe	
431	23,5	195	21,3	250	28,6	110	15,8 Grundschule/Hauptschule	31
275	15,0	157	17,2	83	9,5	103	14,8 Sonderschule/Schule für Behinderte	32
91	5,0	80	8,8	103	11,8	113	16,2 weiterführende Schule	33
451	24,6	335	36,7	104	11,9	122	17,5 Berufsschule	34
588	32,0	147	16,1	333	38,1	250	35,8 nicht in einer Schule	35
								Ausbildungsverhältnis bei Ende der Hilfe	
375	20,4	185	20,2	110	12,6	193	27,7 Berufsausbildung	36
192	10,5	142	15,5	84	9,6	68	9,7 sonstige berufliche Bildung	37
								nicht in Berufsausbildung oder sonstiger	38
1 269	69,1	587	64,2	679	77,8	437	62,6 beruflicher Bildung	39
								Weder in einer Schule noch in Berufsausbildung	
469	25,5	147	16,1	227	26,0	108	15,5 oder beruflicher Bildung	40

21 Beendete Hilfen für junge Menschen 2000 nach Art der Hilfe und Unterbringungsform, Ursache der Beendigung der Hilfeart,

21.5 Intensive sozial

Lfd. Nr.	Gegenstand der Nachweisung	Deutschland		Baden-Württemberg		Bayern		Berlin	
		Anzahl	Prozent	Anzahl	Prozent	Anzahl	Prozent	Anzahl	Prozent
1	Insgesamt	1 448	100,0	177	100,0	120	100,0	43	100,0
	Ursache der Beendigung der Hilfe								
2	Abschluss	598	41,3	65	36,7	33	27,5	15	34,9
3	vorzeitige Beendigung auf Veranlassung des Sorgeberechtigten bzw. Volljährigen	259	17,9	39	22,0	30	25,0	7	16,3
4	Abgabe an ein anderes Jugendamt	43	3,0	3	1,7	10	8,3	2	4,7
5	sonstige Beendigung	332	22,9	37	20,9	28	23,3	11	25,6
6	Adoptionspflege	-	-	-	-	-	-	-	-
7	Überleitung in eine der folgenden Hilfearten zusammen	216	14,9	33	18,6	19	15,8	8	18,6
	davon:								
8	ambulante Beratung in Fragen der Erziehung	16	1,1	1	0,6	1	0,8	2	4,7
9	institutionelle Beratung	6	0,4	-	-	-	-	1	2,3
10	soziale Gruppenarbeit	1	0,1	1	0,6	-	-	-	-
11	Erziehungsbeistand, Betreuungshelfer	53	3,7	2	1,1	1	0,8	2	4,7
12	sozialpädagogische Familienhilfe	7	0,5	1	0,6	1	0,8	-	-
13	Erziehung in einer Tagesgruppe	11	0,8	7	4,0	2	1,7	-	-
14	Vollzeitpflege in einer anderen Familie	6	0,4	-	-	3	2,5	-	-
15	Heimerziehung, sonstige betreute Wohnform	98	6,8	21	11,9	6	5,0	3	7,0
16	intensive sozialpädagogische Einzelbetreuung	x	x	x	x	x	x	x	x
17	Eingliederungshilfe nach dem BSHG	18	1,2	-	-	5	4,2	-	-
	Aufenthalt im Anschluss an die Hilfe								
18	Eltern	158	10,9	31	17,5	14	11,7	2	4,7
19	Elternteil mit Stiefelternteil/Partner	85	5,9	8	4,5	4	3,3	-	-
20	allein erziehender Elternteil	191	13,2	33	18,6	24	20,0	2	4,7
21	Großeltern/Verwandte	37	2,6	3	1,7	2	1,7	-	-
22	Pflegefamilie	12	0,8	4	2,3	2	1,7	-	-
23	Helm	97	6,7	15	8,5	12	10,0	2	4,7
24	Wohngemeinschaft	71	4,9	8	4,5	8	6,7	1	2,3
25	eigene Wohnung	683	47,2	51	28,8	44	36,7	28	65,1
26	ohne feste Unterkunft	60	4,1	4	2,3	7	5,8	6	14,0
27	ohne Angabe	54	3,7	20	11,3	3	2,5	2	4,7
	Schulverhältnis bei Ende der Hilfe								
28	Grundschule/Hauptschule	242	16,7	38	21,5	29	24,2	3	7,0
29	Sonderschule/Schule für Behinderte	84	5,8	22	12,4	9	7,5	-	-
30	weiterführende Schule	162	11,2	18	10,2	13	10,8	5	11,6
31	Berufsschule	276	19,1	28	15,8	20	16,7	5	11,6
32	nicht in einer Schule	684	47,2	71	40,1	49	40,8	30	69,8
	Ausbildungsverhältnis bei Ende der Hilfe								
33	Berufsausbildung	256	17,7	28	15,8	19	15,8	6	14,0
34	sonstige berufliche Bildung	142	9,8	16	9,0	6	5,0	5	11,6
35	nicht in Berufsausbildung oder sonstiger								
36	beruflicher Bildung	1 050	72,5	133	75,1	95	79,2	32	74,4
37	Weder in einer Schule noch in Berufsausbildung oder beruflicher Bildung	514	35,5	54	30,5	43	35,8	23	53,5

Aufenthalt im Anschluss an die Hilfegewährung, Schul- bzw. Ausbildungsverhältnis bei Ende der Hilfe sowie nach Ländern

pädagogische Einzelbetreuung

Brandenburg		Bremen		Hamburg		Hessen		Mecklenburg-Vorpommern		Gegenstand der Nachweisung	Lfd. Nr.
Anzahl	Prozent	Anzahl	Prozent	Anzahl	Prozent	Anzahl	Prozent	Anzahl	Prozent		
49	100,0	10	100,0	84	100,0	112	100,0	65	100,0	... Insgesamt	1
										Ursache der Beendigung der Hilfe	
32	65,3	4	40,0	22	26,2	39	34,8	31	47,7 Abschluss	2
8	16,3	-	-	10	11,9	19	17,0	10	15,4 vorzeitige Beendigung auf Veranlassung des	
1	2,0	-	-	4	4,8	3	2,7	1	1,5 Sorgeberechtigten bzw. Volljährigen	3
6	12,2	5	50,0	14	16,7	32	28,6	17	26,2 Abgabe an ein anderes Jugendamt	4
-	-	-	-	-	-	-	-	-	- sonstige Beendigung	5
									 Adoptionspflege	6
										Überleitung in eine der folgenden Hilfearten	
2	4,1	1	10,0	34	40,5	19	17,0	6	9,2 zusammen	7
										davon:	
-	-	-	-	2	2,4	-	-	-	- ambulante Beratung in Fragen der Erziehung	8
-	-	-	-	-	-	-	-	-	- Institutionelle Beratung	9
-	-	-	-	-	-	-	-	-	- soziale Gruppenarbeit	10
-	-	-	-	20	23,8	2	1,8	5	7,7 Erziehungsbeistand, Betreuungshelfer	11
-	-	-	-	1	1,2	2	1,8	-	- sozialpädagogische Familienhilfe	12
-	-	-	-	-	-	2	1,8	-	- Erziehung in einer Tagesgruppe	13
-	-	-	-	-	-	-	-	-	- Vollzeitpflege in einer anderen Familie	14
2	4,1	1	10,0	7	8,3	12	10,7	1	1,5 Helmerziehung, sonstige betreute Wohnform	15
x	x	x	x	x	x	x	x	x	x intensive sozialpädagogische Einzelbetreuung	16
-	-	-	-	4	4,8	1	0,9	-	- Eingliederungshilfe nach dem BSHG	17
										Aufenthalt im Anschluss an die Hilfe	
2	4,1	-	-	4	4,8	26	23,2	3	4,6 Eltern	18
1	2,0	2	20,0	2	2,4	6	5,4	7	10,8 Elternteil mit Stiefelternteil/Partner	19
5	10,2	1	10,0	7	8,3	20	17,9	4	6,2 allein erziehender Elternteil	20
2	4,1	-	-	2	2,4	3	2,7	3	4,6 Großeltern/Verwandte	21
-	-	-	-	-	-	-	-	-	- Pflegefamilie	22
2	4,1	-	-	2	2,4	10	8,9	6	9,2 Heim	23
-	-	1	10,0	14	16,7	5	4,5	3	4,6 Wohngemeinschaft	24
34	69,4	6	60,0	47	56,0	36	32,1	33	50,8 eigene Wohnung	25
3	6,1	-	-	4	4,8	2	1,8	-	- ohne feste Unterkunft	26
-	-	-	-	2	2,4	4	3,6	6	9,2 ohne Angabe	27
										Schulverhältnis bei Ende der Hilfe	
6	12,2	2	20,0	15	17,9	24	21,4	1	1,5 Grundschule/Hauptschule	28
1	2,0	-	-	-	-	13	11,6	1	1,5 Sonderschule/Schule für Behinderte	29
4	8,2	2	20,0	8	9,5	20	17,9	3	4,6 weiterführende Schule	30
16	32,7	3	30,0	10	11,9	21	18,8	27	41,5 Berufsschule	31
22	44,9	3	30,0	51	60,7	34	30,4	33	50,8 nicht in einer Schule	32
										Ausbildungsverhältnis bei Ende der Hilfe	
14	28,6	3	30,0	7	8,3	16	14,3	21	32,3 Berufsausbildung	33
7	14,3	-	-	12	14,3	9	8,0	15	23,1 sonstige berufliche Bildung	34
									 nicht in Berufsausbildung oder sonstiger	35
28	57,1	7	70,0	65	77,4	87	77,7	29	44,6 beruflicher Bildung	36
										Weder in einer Schule noch in Berufsausbildung	
17	34,7	3	30,0	41	48,8	25	22,3	23	35,4 oder beruflicher Bildung	37

21 Beendete Hilfen für junge Menschen 2000 nach Art der Hilfe und Unterbringungsform, Ursache der Beendigung der Hilffeat,

21.5 Intensive sozial

Lfd. Nr.	Gegenstand der Nachweisung	Niedersachsen		Nordrhein-Westfalen		Rheinland-Pfalz		Saarland	
		Anzahl	Prozent	Anzahl	Prozent	Anzahl	Prozent	Anzahl	Prozent
1	Insgesamt	84	100,0	529	100,0	47	100,0	7	100,0
Ursache der Beendigung der Hilfe									
2	Abschluss	35	41,7	252	47,6	16	34,0	3	42,9
3	vorzeitige Beendigung auf Veranlassung des Sorgeberechtigten bzw. Volljährigen	20	23,8	84	15,9	10	21,3	1	14,3
4	Abgabe an ein anderes Jugendamt	2	2,4	15	2,8	1	2,1	-	-
5	sonstige Beendigung	15	17,9	126	23,8	10	21,3	2	28,6
6	Adoptionspflege	-	-	-	-	-	-	-	-
7	Überleitung in eine der folgenden Hilffeat zusammen	12	14,3	52	9,8	10	21,3	1	14,3
davon:									
8	ambulante Beratung in Fragen der Erziehung	2	2,4	7	1,3	1	2,1	-	-
9	institutionelle Beratung	1	1,2	3	0,6	-	-	-	-
10	soziale Gruppenarbeit	-	-	-	-	-	-	-	-
11	Erziehungsbeistand, Betreuungshelfer	3	3,6	9	1,7	3	6,4	-	-
12	sozialpädagogische Familienhilfe	1	1,2	-	-	-	-	-	-
13	Erziehung in einer Tagesgruppe	-	-	-	-	-	-	-	-
14	Vollzeitpflege in einer anderen Familie	1	1,2	2	0,4	-	-	-	-
15	Heimerziehung, sonstige betreute Wohnform	3	3,6	27	5,1	4	8,5	1	14,3
16	Intensive sozialpädagogische Einzelbetreuung	x	x	x	x	x	x	x	x
17	Eingliederungshilfe nach dem BSHG	1	1,2	4	0,8	2	4,3	-	-
Aufenthalt im Anschluss an die Hilfe									
18	Eltern	4	4,8	52	9,8	5	10,6	2	28,6
19	Elternteil mit Stiefeltemteil/Partner	12	14,3	35	6,6	4	8,5	-	-
20	allein erziehender Elternteil	12	14,3	58	11,0	7	14,9	1	14,3
21	Großeltern/Verwandte	1	1,2	14	2,6	5	10,6	-	-
22	Pflegefamilie	2	2,4	3	0,6	-	-	-	-
23	Heim	1	1,2	31	5,9	5	10,6	1	14,3
24	Wohngemeinschaft	4	4,8	18	3,4	1	2,1	-	-
25	eigene Wohnung	43	51,2	291	55,0	17	36,2	1	14,3
26	ohne feste Unterkunft	2	2,4	20	3,8	3	6,4	1	14,3
27	ohne Angabe	3	3,6	7	1,3	-	-	1	14,3
Schulverhältnis bei Ende der Hilfe									
28	Grundschule/Hauptschule	6	7,1	88	16,6	13	27,7	2	28,6
29	Sonderschule/Schule für Behinderte	2	2,4	27	5,1	-	-	1	14,3
30	weiterführende Schule	7	8,3	72	13,6	1	2,1	1	14,3
31	Berufsschule	38	45,2	65	12,3	9	19,1	-	-
32	nicht in einer Schule	31	36,9	277	52,4	24	51,1	3	42,9
Ausbildungsverhältnis bei Ende der Hilfe									
33	Berufsausbildung	20	23,8	81	15,3	9	19,1	1	14,3
34	sonstige berufliche Bildung	7	8,3	51	9,6	2	4,3	-	-
35	nicht in Berufsausbildung oder sonstiger								
36	beruflicher Bildung	57	67,9	397	75,0	36	76,6	6	85,7
37	Weder in einer Schule noch in Berufsausbildung oder beruflicher Bildung	23	27,4	193	36,5	21	44,7	2	28,6

Aufenthalt im Anschluss an die Hilfegewährung, Schul- bzw. Ausbildungsverhältnis bei Ende der Hilfe sowie nach Ländern

pädagogische Einzelbetreuung

Sachsen		Sachsen-Anhalt		Schleswig-Holstein		Thüringen		Gegenstand der Nachweisung	Lfd. Nr.
Anzahl	Prozent	Anzahl	Prozent	Anzahl	Prozent	Anzahl	Prozent		
42	100,0	6	100,0	69	100,0	4	100,0	... Insgesamt	1
								Ursache der Beendigung der Hilfe	
16	38,1	4	66,7	31	44,9	-	- Abschluss	2
6	14,3	-	-	14	20,3	1	25,0 vorzeitige Beendigung auf Veranlassung des Sorgeberechtigten bzw. Volljährigen	3
1	2,4	-	-	-	-	-	- Abgabe an ein anderes Jugendamt	4
9	21,4	2	33,3	18	26,1	-	- sonstige Beendigung	5
-	-	-	-	-	-	-	- Adoptionspflege	6
								Überleitung in eine der folgenden Hilfearten	
10	23,8	-	-	6	8,7	3	75,0 zusammen	7
								davon:	
-	-	-	-	-	-	-	- ambulante Beratung in Fragen der Erziehung	8
-	-	-	-	1	1,4	-	- institutionelle Beratung	9
-	-	-	-	-	-	-	- soziale Gruppenarbeit	10
4	9,5	-	-	2	2,9	-	- Erziehungsbeistand, Betreuungshelfer	11
-	-	-	-	1	1,4	-	- sozialpädagogische Familienhilfe	12
-	-	-	-	-	-	-	- Erziehung in einer Tagesgruppe	13
-	-	-	-	-	-	-	- Vollzeitpflege in einer anderen Familie	14
6	14,3	-	-	2	2,9	2	50,0 Heimerziehung, sonstige betreute Wohnform	15
x	x	x	x	x	x	x	x Intensive sozialpädagogische Einzelbetreuung	16
-	-	-	-	-	-	1	25,0 Eingliederungshilfe nach dem BSHG	17
								Aufenthalt im Anschluss an die Hilfe	
4	9,5	1	16,7	8	11,6	-	- Eltern	18
2	4,8	1	16,7	1	1,4	-	- Elternteil mit Stiefelternteil/Partner	19
4	9,5	2	33,3	10	14,5	1	25,0 allein erziehender Elternteil	20
-	-	-	-	2	2,9	-	- Großeltern/Verwandte	21
-	-	-	-	1	1,4	-	- Pflegefamilie	22
3	7,1	-	-	4	5,8	3	75,0 Heim	23
6	14,3	1	16,7	1	1,4	-	- Wohngemeinschaft	24
17	40,5	1	16,7	34	49,3	-	- eigene Wohnung	25
3	7,1	-	-	5	7,2	-	- ohne feste Unterkunft	26
3	7,1	-	-	3	4,3	-	- ohne Angabe	27
								Schulverhältnis bei Ende der Hilfe	
8	19,0	-	-	6	8,7	1	25,0 Grundschule/Hauptschule	28
2	4,8	-	-	5	7,2	1	25,0 Sonderschule/Schule für Behinderte	29
2	4,8	1	16,7	5	7,2	-	- weiterführende Schule	30
13	31,0	5	83,3	15	21,7	1	25,0 Berufsschule	31
17	40,5	-	-	38	55,1	1	25,0 nicht in einer Schule	32
								Ausbildungsverhältnis bei Ende der Hilfe	
12	28,6	2	33,3	15	21,7	2	50,0 Berufsausbildung	33
3	7,1	3	50,0	6	8,7	-	- sonstige berufliche Bildung	34
-	-	-	-	-	-	-	- nicht in Berufsausbildung oder sonstiger	35
27	64,3	1	16,7	48	69,6	2	50,0 beruflicher Bildung	36
-	-	-	-	-	-	-	-	Weder in einer Schule noch in Berufsausbildung	
15	35,7	-	-	31	44,9	-	- oder beruflicher Bildung	37

Lfd. Nr.	Gegenstand der Nachweisung	Deutschland		Baden-Württemberg		Bayern		Berlin	
		Anzahl	Prozent	Anzahl	Prozent	Anzahl	Prozent	Anzahl	Prozent
1	Männlich	78 422	100,0	9 347	100,0	9 472	100,0	5 499	100,0
2	unter 18	69 714	88,9	8 319	89,0	8 370	88,4	4 393	79,9
3	18 und älter	8 708	11,1	1 028	11,0	1 102	11,6	1 106	20,1
	Bisherige Dauer der Hilfe von ... bis unter ... Monaten/Jahren								
4	unter 3 Monaten	6 085	7,8	647	6,9	612	6,5	522	9,5
5	3 - 6 Monaten	7 903	10,1	1 094	11,7	1 131	11,9	551	10,0
6	6 - 12 Monaten	10 722	13,7	1 206	12,9	1 129	11,9	847	15,4
7	1 - 2 Jahren	15 641	19,9	1 955	20,9	1 962	20,7	1 111	20,2
8	2 - 3 Jahren	9 811	12,5	1 248	13,4	1 143	12,1	703	12,8
9	3 - 5 Jahren	11 090	14,1	1 258	13,5	1 477	15,6	741	13,5
10	5 - 7 Jahren	6 837	8,7	822	8,8	780	8,2	396	7,2
11	7 - 10 Jahren	5 544	7,1	616	6,6	619	6,5	344	6,3
12	10 und mehr Jahren	4 789	6,1	501	5,4	619	6,5	284	5,2
13	Bisherige durchschnittliche Dauer der Hilfe in Monaten	38	x	37	x	39	x	35	x
14	Weiblich	58 920	100,0	6 171	100,0	6 708	100,0	4 645	100,0
15	unter 18	50 477	85,7	5 147	83,4	5 625	83,9	3 610	77,7
16	18 und älter	8 443	14,3	1 024	16,6	1 083	16,1	1 035	22,3
	Bisherige Dauer der Hilfe von ... bis unter ... Monaten/Jahren								
17	unter 3 Monaten	4 687	8,0	464	7,5	432	6,4	493	10,6
18	3 - 6 Monaten	5 348	9,1	612	9,9	672	10,0	491	10,6
19	6 - 12 Monaten	7 765	13,2	772	12,5	773	11,5	744	16,0
20	1 - 2 Jahren	11 249	19,1	1 174	19,0	1 280	19,1	952	20,5
21	2 - 3 Jahren	7 137	12,1	771	12,5	775	11,6	551	11,9
22	3 - 5 Jahren	8 267	14,0	843	13,7	1 039	15,5	529	11,4
23	5 - 7 Jahren	5 297	9,0	566	9,2	613	9,1	299	6,4
24	7 - 10 Jahren	4 945	8,4	519	8,4	558	8,3	297	6,4
25	10 und mehr Jahren	4 225	7,2	450	7,3	566	8,4	289	6,2
26	Bisherige durchschnittliche Dauer der Hilfe in Monaten	41	x	41	x	44	x	35	x
27	Insgesamt	137 342	100,0	15 518	100,0	16 180	100,0	10 144	100,0
28	unter 18	120 191	87,5	13 466	86,8	13 995	86,5	8 003	78,9
29	18 und älter	17 151	12,5	2 052	13,2	2 185	13,5	2 141	21,1
	Bisherige Dauer der Hilfe von ... bis unter ... Monaten/Jahren								
30	unter 3 Monaten	10 772	7,8	1 111	7,2	1 044	6,5	1 015	10,0
31	3 - 6 Monaten	13 251	9,6	1 706	11,0	1 803	11,1	1 042	10,3
32	6 - 12 Monaten	18 487	13,5	1 978	12,7	1 902	11,8	1 591	15,7
33	1 - 2 Jahren	26 890	19,6	3 129	20,2	3 242	20,0	2 063	20,3
34	2 - 3 Jahren	16 948	12,3	2 019	13,0	1 918	11,9	1 254	12,4
35	3 - 5 Jahren	19 357	14,1	2 101	13,5	2 516	15,6	1 270	12,5
36	5 - 7 Jahren	12 134	8,8	1 388	8,9	1 393	8,6	695	6,9
37	7 - 10 Jahren	10 489	7,6	1 135	7,3	1 177	7,3	641	6,3
38	10 und mehr Jahren	9 014	6,6	951	6,1	1 185	7,3	573	5,6
39	Bisherige durchschnittliche Dauer der Hilfe in Monaten	40	x	39	x	41	x	35	x
	Familienstand der Eltern/des sorgeberechtigten Elternteils (bei Beginn der Hilfe)								
40	ledig	30 941	22,5	2 987	19,2	3 287	20,3	3 328	32,8
41	verheiratet, zusammen lebend	35 484	25,8	4 734	30,5	4 522	27,9	2 092	20,6
42	verheiratet, getrennt lebend	15 156	11,0	1 779	11,5	1 903	11,8	973	9,6
43	geschieden	40 839	29,7	4 551	29,3	4 623	28,6	2 692	26,5
44	verwitwet	8 371	6,1	969	6,2	958	5,9	515	5,1
45	Eltern sind tot	3 976	2,9	355	2,3	461	2,8	296	2,9
46	unbekannt	2 575	1,9	143	0,9	426	2,6	248	2,4

Merkmale, bisheriger Dauer der Hilfe, Familienstand der Eltern sowie nach Ländern

Brandenburg		Bremen		Hamburg		Hessen		Mecklenburg-Vorpommern		Lfd. Nr.
Anzahl	Prozent	Anzahl	Prozent	Anzahl	Prozent	Anzahl	Prozent	Anzahl	Prozent	
2 965	100,0	683	100,0	1 465	100,0	5 313	100,0	2 110	100,0	1
2 748	92,7	619	90,6	1 307	89,2	4 527	85,2	1 940	91,9	2
217	7,3	64	9,4	158	10,8	786	14,8	170	8,1	3
235	7,9	51	7,5	115	7,8	376	7,1	174	8,2	4
261	8,8	62	9,1	117	8,0	488	9,2	184	8,7	5
467	15,8	89	13,0	204	13,9	740	13,9	304	14,4	6
624	21,0	123	18,0	280	19,1	1 034	19,5	405	19,2	7
334	11,3	93	13,6	167	11,4	708	13,3	272	12,9	8
383	12,9	97	14,2	222	15,2	816	15,4	327	15,5	9
298	10,1	55	8,1	133	9,1	439	8,3	193	9,1	10
225	7,6	53	7,8	123	8,4	361	6,8	142	6,7	11
138	4,7	60	8,8	104	7,1	351	6,6	109	5,2	12
37	x	42	x	42	x	39	x	38	x	13
2 358	100,0	489	100,0	1 160	100,0	3 864	100,0	1 594	100,0	14
2 172	92,1	429	87,7	1 037	89,4	3 143	81,3	1 468	92,1	15
186	7,9	60	12,3	123	10,6	721	18,7	126	7,9	16
204	8,7	34	7,0	96	8,3	282	7,3	131	8,2	17
213	9,0	39	8,0	89	7,7	321	8,3	153	9,6	18
334	14,2	66	13,5	165	14,2	523	13,5	227	14,2	19
470	19,9	83	17,0	214	18,4	763	19,7	314	19,7	20
271	11,5	55	11,2	125	10,8	497	12,9	181	11,4	21
332	14,1	81	16,6	164	14,1	606	15,7	226	14,2	22
229	9,7	44	9,0	99	8,5	309	8,0	144	9,0	23
171	7,3	47	9,6	117	10,1	295	7,6	133	8,3	24
134	5,7	40	8,2	91	7,8	268	6,9	85	5,3	25
38	x	45	x	43	x	41	x	38	x	26
5 323	100,0	1 172	100,0	2 625	100,0	9 177	100,0	3 704	100,0	27
4 920	92,4	1 048	89,4	2 344	89,3	7 670	83,6	3 408	92,0	28
403	7,6	124	10,6	281	10,7	1 507	16,4	296	8,0	29
439	8,2	85	7,3	211	8,0	658	7,2	305	8,2	30
474	8,9	101	8,6	206	7,8	809	8,8	337	9,1	31
801	15,0	155	13,2	369	14,1	1 263	13,8	531	14,3	32
1 094	20,6	206	17,6	494	18,8	1 797	19,6	719	19,4	33
605	11,4	148	12,6	292	11,1	1 205	13,1	453	12,2	34
715	13,4	178	15,2	386	14,7	1 422	15,5	553	14,9	35
527	9,9	99	8,4	232	8,8	748	8,2	337	9,1	36
396	7,4	100	8,5	240	9,1	656	7,1	275	7,4	37
272	5,1	100	8,5	195	7,4	619	6,7	194	5,2	38
38	x	43	x	42	x	40	x	38	x	39
1 382	26,0	341	29,1	778	29,6	1 824	19,9	938	25,3	40
1 224	23,0	182	15,5	445	17,0	2 339	25,5	871	23,5	41
547	10,3	186	15,9	214	8,2	1 074	11,7	288	7,8	42
1 419	26,7	372	31,7	914	34,8	2 576	28,1	1 102	29,8	43
380	7,1	64	5,5	131	5,0	537	5,9	256	6,9	44
291	5,5	17	1,5	93	3,5	261	2,8	209	5,6	45
80	1,5	10	0,9	50	1,9	566	6,2	40	1,1	46

Lfd. Nr.	Gegenstand der Nachweisung	Niedersachsen		Nordrhein-Westfalen		Rheinland-Pfalz		Saarland	
		Anzahl	Prozent	Anzahl	Prozent	Anzahl	Prozent	Anzahl	Prozent
1	Männlich	7 341	100,0	17 512	100,0	3 724	100,0	1 400	100,0
2	unter 18	6 455	87,9	15 712	89,7	3 351	90,0	1 289	92,1
3	18 und älter	886	12,1	1 800	10,3	373	10,0	111	7,9
Bisherige Dauer der Hilfe von ... bis unter ... Monaten/Jahren									
4	unter 3 Monaten	585	8,0	1 401	8,0	259	7,0	90	6,4
5	3 - 6 Monaten	686	9,3	1 652	9,4	421	11,3	147	10,5
6	6 - 12 Monaten	968	13,2	2 472	14,1	484	13,0	210	15,0
7	1 - 2 Jahren	1 353	18,4	3 508	20,0	733	19,7	305	21,8
8	2 - 3 Jahren	931	12,7	2 099	12,0	440	11,8	188	13,4
9	3 - 5 Jahren	1 032	14,1	2 413	13,8	504	13,5	192	13,7
10	5 - 7 Jahren	635	8,7	1 545	8,8	304	8,2	122	8,7
11	7 - 10 Jahren	559	7,6	1 289	7,4	326	8,8	78	5,6
12	10 und mehr Jahren	592	8,1	1 133	6,5	253	6,8	68	4,9
13	Bisherige durchschnittliche Dauer der Hilfe in Monaten	42	x	39	x	40	x	35	x
14	Weiblich	5 637	100,0	13 829	100,0	2 683	100,0	928	100,0
15	unter 18	4 796	85,1	11 821	85,5	2 327	86,7	781	84,2
16	18 und älter	841	14,9	2 008	14,5	356	13,3	147	15,8
Bisherige Dauer der Hilfe von ... bis unter ... Monaten/Jahren									
17	unter 3 Monaten	415	7,4	1 100	8,0	242	9,0	65	7,0
18	3 - 6 Monaten	488	8,7	1 104	8,0	266	9,9	92	9,9
19	6 - 12 Monaten	690	12,2	1 864	13,5	332	12,4	116	12,5
20	1 - 2 Jahren	1 004	17,8	2 699	19,5	428	16,0	179	19,3
21	2 - 3 Jahren	687	12,2	1 688	12,2	311	11,6	128	13,8
22	3 - 5 Jahren	764	13,6	1 851	13,4	387	14,4	128	13,8
23	5 - 7 Jahren	546	9,7	1 211	8,8	240	8,9	94	10,1
24	7 - 10 Jahren	520	9,2	1 272	9,2	249	9,3	68	7,3
25	10 und mehr Jahren	523	9,3	1 040	7,5	228	8,5	58	6,3
26	Bisherige durchschnittliche Dauer der Hilfe in Monaten	45	x	42	x	44	x	41	x
27	Insgesamt	12 978	100,0	31 341	100,0	6 407	100,0	2 328	100,0
28	unter 18	11 251	86,7	27 533	87,8	5 678	88,6	2 070	88,9
29	18 und älter	1 727	13,3	3 808	12,2	729	11,4	258	11,1
Bisherige Dauer der Hilfe von ... bis unter ... Monaten/Jahren									
30	unter 3 Monaten	1 000	7,7	2 501	8,0	501	7,8	155	6,7
31	3 - 6 Monaten	1 174	9,0	2 756	8,8	687	10,7	239	10,3
32	6 - 12 Monaten	1 658	12,8	4 336	13,8	816	12,7	326	14,0
33	1 - 2 Jahren	2 357	18,2	6 207	19,8	1 161	18,1	484	20,8
34	2 - 3 Jahren	1 618	12,5	3 787	12,1	751	11,7	316	13,6
35	3 - 5 Jahren	1 796	13,8	4 264	13,6	891	13,9	320	13,7
36	5 - 7 Jahren	1 181	9,1	2 756	8,8	544	8,5	216	9,3
37	7 - 10 Jahren	1 079	8,3	2 561	8,2	575	9,0	146	6,3
38	10 und mehr Jahren	1 115	8,6	2 173	6,9	481	7,5	126	5,4
39	Bisherige durchschnittliche Dauer der Hilfe in Monaten	43	x	41	x	42	x	37	x
Familienstand der Eltern/des sorgeberech- tigten Elternteils (bei Beginn der Hilfe)									
40	ledig	2 685	20,7	6 461	20,6	1 245	19,4	402	17,3
41	verheiratet, zusammen lebend	3 540	27,3	8 348	26,6	1 869	29,2	686	29,5
42	verheiratet, getrennt lebend	1 628	12,5	3 519	11,2	712	11,1	223	9,6
43	geschieden	3 855	29,7	9 960	31,8	1 976	30,8	800	34,4
44	verwitwet	876	6,7	1 799	5,7	434	6,8	147	6,3
45	Eltern sind tot	224	1,7	735	2,3	107	1,7	41	1,8
46	unbekannt	170	1,3	519	1,7	64	1,0	29	1,2

Merkmale, bisheriger Dauer der Hilfe, Familienstand der Eltern sowie nach Ländern

Sachsen		Sachsen-Anhalt		Schleswig-Holstein		Thüringen		Nachrichtlich				Lfd. Nr.
								Früheres Bundesgebiet		Neue Länder u. Berlin-Ost		
Anzahl	Prozent	Anzahl	Prozent	Anzahl	Prozent	Anzahl	Prozent	Anzahl	Prozent	Anzahl	Prozent	
3 854	100,0	2 717	100,0	2 994	100,0	2 026	100,0	62 335	100,0	16 087	100,0	1
3 558	92,3	2 538	93,4	2 732	91,2	1 856	91,6	55 112	88,4	14 602	90,8	2
296	7,7	179	6,6	262	8,8	170	8,4	7 223	11,6	1 485	9,2	3
333	8,6	260	9,6	255	8,5	170	8,4	4 672	7,5	1 413	8,8	4
373	9,7	268	9,9	275	9,2	193	9,5	6 376	10,2	1 527	9,5	5
533	13,8	382	14,1	432	14,4	255	12,6	8 397	13,5	2 325	14,5	6
779	20,2	508	18,7	563	18,8	398	19,6	12 421	19,9	3 220	20,0	7
509	13,2	355	13,1	353	11,8	268	13,2	7 731	12,4	2 080	12,9	8
535	13,9	400	14,7	402	13,4	291	14,4	8 826	14,2	2 264	14,1	9
362	9,4	243	8,9	297	9,9	213	10,5	5 382	8,6	1 455	9,0	10
251	6,5	173	6,4	236	7,9	149	7,4	4 470	7,2	1 074	6,7	11
179	4,6	128	4,7	181	6,0	89	4,4	4 060	6,5	729	4,5	12
36	x	36	x	39	x	37	x	39	x	36	x	13
3 002	100,0	2 021	100,0	2 274	100,0	1 557	100,0	46 507	100,0	12 413	100,0	14
2 786	92,8	1 888	93,4	2 011	88,4	1 436	92,2	39 200	84,3	11 277	90,8	15
216	7,2	133	6,6	263	11,6	121	7,8	7 307	15,7	1 136	9,2	16
247	8,2	194	9,6	184	8,1	104	6,7	3 592	7,7	1 095	8,8	17
288	9,6	187	9,3	210	9,2	123	7,9	4 182	9,0	1 166	9,4	18
408	13,6	264	13,1	306	13,5	181	11,6	6 024	13,0	1 741	14,0	19
623	20,8	358	17,7	414	18,2	294	18,9	8 790	18,9	2 459	19,8	20
379	12,6	235	11,6	261	11,5	222	14,3	5 637	12,1	1 500	12,1	21
418	13,9	323	16,0	335	14,7	241	15,5	6 500	14,0	1 767	14,2	22
289	9,6	215	10,6	228	10,0	171	11,0	4 143	8,9	1 154	9,3	23
234	7,8	157	7,8	157	6,9	151	9,7	3 985	8,6	960	7,7	24
116	3,9	88	4,4	179	7,9	70	4,5	3 654	7,9	571	4,6	25
36	x	38	x	42	x	41	x	42	x	37	x	26
6 856	100,0	4 738	100,0	5 268	100,0	3 583	100,0	108 842	100,0	28 500	100,0	27
6 344	92,5	4 426	93,4	4 743	90,0	3 292	91,9	94 312	86,7	25 879	90,8	28
512	7,5	312	6,6	525	10,0	291	8,1	14 530	13,3	2 621	9,2	29
580	8,5	454	9,6	439	8,3	274	7,6	8 264	7,6	2 508	8,8	30
661	9,6	455	9,6	485	9,2	316	8,8	10 558	9,7	2 693	9,4	31
941	13,7	646	13,6	738	14,0	436	12,2	14 421	13,2	4 066	14,3	32
1 402	20,4	866	18,3	977	18,5	692	19,3	21 211	19,5	5 679	19,9	33
888	13,0	590	12,5	614	11,7	490	13,7	13 368	12,3	3 580	12,6	34
953	13,9	723	15,3	737	14,0	532	14,8	15 326	14,1	4 031	14,1	35
651	9,5	458	9,7	525	10,0	384	10,7	9 525	8,8	2 609	9,2	36
485	7,1	330	7,0	393	7,5	300	8,4	8 455	7,8	2 034	7,1	37
295	4,3	216	4,6	360	6,8	159	4,4	7 714	7,1	1 300	4,6	38
36	x	37	x	40	x	39	x	40	x	36	x	39
1 932	28,2	1 188	25,1	1 214	23,0	949	26,5	23 095	21,2	7 846	27,5	40
1 519	22,2	1 081	22,8	1 346	25,6	686	19,1	29 208	26,8	6 276	22,0	41
621	9,1	520	11,0	602	11,4	367	10,2	12 428	11,4	2 728	9,6	42
1 923	28,0	1 344	28,4	1 633	31,0	1 099	30,7	32 828	30,2	8 011	28,1	43
406	5,9	372	7,9	303	5,8	224	6,3	6 511	6,0	1 860	6,5	44
420	6,1	220	4,6	85	1,6	161	4,5	2 551	2,3	1 425	5,0	45
35	0,5	13	0,3	85	1,6	97	2,7	2 221	2,0	354	1,2	46

Statistisches Landesamt	Statistik der Kinder- und Jugendhilfe - Teil I 4 Hilfe zur Erziehung außerhalb des Elternhauses 4.1 Beginn der Hilfe 200_
Rechtsgrundlagen, Hilfsmerkmale: Siehe Informationsblatt, das Bestandteil des Erhebungsvordrucks ist. Bitte teilen Sie uns mit, an wen wir uns bei Rückfragen wenden dürfen (freiwillige Angabe):	Name und Anschrift der Auskunft gebenden Stelle: Kenn-Nummer: _____
Name _____	Telefon (Vorwahl/Rufnummer) _____

Kreis ----- Gemeinde - - Gemeindeteil ----- Lfd. Nr. -----	
Wird vom Statistischen Landesamt ausgefüllt !	
. 1 - 14	
Bitte bei Beginn der Hilfe ausfüllen ! Angaben zur Person Geschlecht - männlich <input type="checkbox"/> 1 - weiblich <input type="checkbox"/> 2 15 Geburtsjahr 16-19 Staatsangehörigkeit - deutsch <input type="checkbox"/> 1 - nicht-deutsch <input type="checkbox"/> 2 20 Kindschaftsverhältnis - junger Mensch, dessen Eltern verheiratet sind oder waren <input type="checkbox"/> 1 - junger Mensch, dessen Eltern nicht verheiratet sind <input type="checkbox"/> 2 21 Familienstand der Eltern/des sorgeberechtigten Elternteils Bitte zutreffende Ziffer aus Schlüssel A einsetzen 22 Entzug der elterlichen Sorge <input type="checkbox"/> 1 23 Aufenthalt vor dieser Hilfestellung 24-25 Bitte zutreffende Ziffer 01-05, 07-10 aus Schlüssel B einsetzen Schulverhältnis vor Beginn der Hilfe - Grundschule/Hauptschule <input type="checkbox"/> 1 - Schule für Behinderte/Sonderschule <input type="checkbox"/> 2 - weiterführende Schule <input type="checkbox"/> 3 - Berufsschule <input type="checkbox"/> 4 - nicht in einer Schule <input type="checkbox"/> 5 26 Ausbildungsverhältnis vor Beginn der Hilfe - Berufsausbildung <input type="checkbox"/> 1 - sonstige berufliche Bildung <input type="checkbox"/> 2 - nicht in Berufsausbildung oder beruflicher Bildung <input type="checkbox"/> 3 27 Angaben zur Hilfe Hilfeart - Erziehung in einer Tagesgruppe <input type="checkbox"/> 1 - Vollzeitpflege in einer anderen Familie <input type="checkbox"/> 2 - Heimerziehung; sonstige betreute Wohnform <input type="checkbox"/> 3 - intensive sozialpädagogische Einzelbetreuung <input type="checkbox"/> 4 28 Beginn der Hilfe Monat Jahr 29-34 Unterbringung erfolgte - ohne familienrichterliche Entscheidung <input type="checkbox"/> 1 - mit familienrichterlicher Entscheidung <input type="checkbox"/> 2 35 Form der Unterbringung, nur ausfüllen bei - Tagesgruppe (Schlüssel B, Ziffer 05 oder 06) <input type="checkbox"/> - Vollzeitpflege (Schlüssel B, Ziffer 04 oder 05) <input type="checkbox"/> - Heimerziehung; sonstige betreute Wohnform (Schlüssel B, Ziffer 07, 08 oder 09) <input type="checkbox"/> 36-37 Vorangegangene Hilfe - keine <input type="checkbox"/> 01 - ambulante Beratung in Fragen der Erziehung <input type="checkbox"/> 02 - vorläufige Schutzmaßnahmen <input type="checkbox"/> 03 - Institutionelle Beratung <input type="checkbox"/> 04 - soziale Gruppenarbeit <input type="checkbox"/> 05 - Erziehungsbeistand; Betreuungshelfer <input type="checkbox"/> 06 - sozialpädagogische Familienhilfe <input type="checkbox"/> 07 - Erziehung in einer Tagesgruppe <input type="checkbox"/> 08 - Vollzeitpflege in einer anderen Familie <input type="checkbox"/> 09 - Heimerziehung; sonstige betreute Wohnform <input type="checkbox"/> 10 - intensive sozialpädagogische Einzelbetreuung <input type="checkbox"/> 11 - Eingliederungshilfe nach dem BSHG <input type="checkbox"/> 12 38-39	Bitte beachten Sie beim Ausfüllen auch das beigelegte Informationsblatt ! Für jeden jungen Menschen, der neu im Rahmen einer der Hilfen zur Erziehung außerhalb des Elternhauses betreut wird, ist im Durchschreibeverfahren ein Erhebungsvordruck 4.1 auszufüllen. Wir bitten Sie, diese Erhebungsvordrucke 4.1 monatlich an das Statistische Landesamt zu senden. Den Erhebungsvordruck „4.2 Ende der Hilfe“ mit den durchgeschriebenen Daten behalten Sie bitte für die Dauer der Hilfestellung in den Akten. Er ist erst nach Abschluß der Leistungen in der betreffenden Hilfeart - versehen mit den Angaben in der rechten Spalte - unmittelbar an das Statistische Landesamt weiterzuleiten. Wird eine der Hilfen zur Erziehung außerhalb des Elternhauses für einen Jugendlichen nach Eintritt der Volljährigkeit weitergeführt, so gilt dies nicht als Wechsel der Hilfeart. In diesem Fall ist keine Meldung zu erstatten. Bei Änderung der Unterbringungsform innerhalb der Hilfearten „Vollzeitpflege“ oder „Heimerziehung“ ist ein Erhebungsvordruck „4.3 Wechsel der Unterbringungsform“ auszufüllen.

- Schlüssel A**
- 1 - ledig
 - 2 - verheiratet, zusammenlebend
 - 3 - verheiratet, getrennt lebend
 - 4 - geschieden
 - 5 - verwitwet
 - 6 - Eltern sind tot
 - 7 - unbekannt

- Schlüssel B**
- 01 - Eltern
 - 02 - Elternteil mit Stiefelternteil oder Partner
 - 03 - allein erziehender Elternteil
 - 04 - Großeltern/Verwandte
 - 05 - Pflegefamilie
 - 06 - Tagesgruppe in einer Einrichtung
 - 07 - Heim
 - 08 - Wohngemeinschaft
 - 09 - eigene Wohnung
 - 10 - ohne feste Unterkunft

Statistisches Landesamt	Statistik der Kinder- und Jugendhilfe - Teil I 4 Hilfe zur Erziehung außerhalb des Elternhauses 4.2 Ende der Hilfe
Rechtsgrundlagen, Hilfsmerkmale: Siehe Informationsblatt, das Bestandteil des Erhebungsvordrucks ist. Bitte teilen Sie uns mit, an wen wir uns bei Rückfragen wenden dürfen (freiwillige Angabe):	Name und Anschrift der Auskunft gebenden Stelle: Kenn-Nummer: _____
Name _____ Telefon (Vorwahl/Rufnummer) _____	

Kreis ----- Gemeinde ----- Gemeindeteil ----- Lfd. Nr. -----	
Wird vom Statistischen Landesamt ausgefüllt !	
1 - 14	
Bitte bei Beginn der Hilfe ausfüllen ! Angaben zur Person Geschlecht - männlich <input type="checkbox"/> 1 - weiblich <input type="checkbox"/> 2 15 Geburtsjahr 16-19 Staatsangehörigkeit - deutsch <input type="checkbox"/> 1 - nicht-deutsch <input type="checkbox"/> 2 20 Kindschaftsverhältnis - junger Mensch, dessen Eltern verheiratet sind oder waren <input type="checkbox"/> 1 - junger Mensch, dessen Eltern nicht verheiratet sind <input type="checkbox"/> 2 21 Familienstand der Eltern/des sorgeberechtigten Elternteils Bitte zutreffende Ziffer aus Schlüssel A auf der Rückseite einsetzen 22 Entzug der elterlichen Sorge <input type="checkbox"/> 1 23 Aufenthalt vor dieser Hilfestellung 24-25 Bitte zutreffende Ziffer 01-05, 07-10 aus Schlüssel B auf der Rückseite einsetzen Schulverhältnis vor Beginn der Hilfe - Grundschule/Hauptschule <input type="checkbox"/> 1 - Schule für Behinderte/Sonderschule <input type="checkbox"/> 2 - weiterführende Schule <input type="checkbox"/> 3 - Berufsschule <input type="checkbox"/> 4 - nicht in einer Schule <input type="checkbox"/> 5 26 Ausbildungsverhältnis vor Beginn der Hilfe - Berufsausbildung <input type="checkbox"/> 1 - sonstige berufliche Bildung <input type="checkbox"/> 2 - nicht in Berufsausbildung oder beruflicher Bildung <input type="checkbox"/> 3 27	Bitte bei Ende der Hilfe ausfüllen ! Ende der Hilfe Monat Jahr 40-45 Schulverhältnis bei Ende der Hilfe - Grundschule/Hauptschule <input type="checkbox"/> 1 - Schule für Behinderte/Sonderschule <input type="checkbox"/> 2 - weiterführende Schule <input type="checkbox"/> 3 - Berufsschule <input type="checkbox"/> 4 - nicht in einer Schule <input type="checkbox"/> 5 46 Ausbildungsverhältnis bei Ende der Hilfe - Berufsausbildung <input type="checkbox"/> 1 - sonstige berufliche Bildung <input type="checkbox"/> 2 - nicht in Berufsausbildung oder beruflicher Bildung <input type="checkbox"/> 3 47 Hat sich die Unterbringungsform geändert ? - nein <input type="checkbox"/> 1 48 - ja, Form der Unterbringung bei Ende der Hilfe 49-50 Bitte zutreffende Ziffer 04 bis 09 aus Schlüssel B auf der Rückseite einsetzen. Unterbringung in Einrichtungen/Vollzeitpflege Wie lange war der junge Mensch bislang insgesamt untergebracht ? - in Heimen Monate Jahre 51-54 - in anderen Familien 55-58 In wieviel verschiedenen Heimen/anderen Familien war er bisher insgesamt ? - Zahl der Heime 59-60 - Zahl der anderen Familien 61-62 Ursache für Ende der Hilfeart - Abschluß <input type="checkbox"/> 01 - vorzeitige Beendigung auf Veranlassung des Sorgeberechtigten bzw. Volljährigen <input type="checkbox"/> 02 - Abgabe an ein anderes Jugendamt <input type="checkbox"/> 03 - sonstige Beendigung <input type="checkbox"/> 04 - Adoptionspflege <input type="checkbox"/> 05 - Überleitung in eine der folgenden Hilfearten: ambulante Beratung in Fragen der Erziehung <input type="checkbox"/> 06 institutionelle Beratung <input type="checkbox"/> 07 soziale Gruppenarbeit <input type="checkbox"/> 08 Erziehungsbeistand; Betreuungshelfer <input type="checkbox"/> 09 sozialpädagogische Familienhilfe <input type="checkbox"/> 10 Erziehung in einer Tagesgruppe <input type="checkbox"/> 11 Vollzeitpflege in einer anderen Familie <input type="checkbox"/> 12 Heimerziehung; sonstige betreute Wohnform <input type="checkbox"/> 13 intensive sozialpädagogische Einzelbetreuung <input type="checkbox"/> 14 Eingliederungshilfe nach dem BSHG <input type="checkbox"/> 15 63-64 Anschließend Aufenthalt 65-66 Bitte zutreffende Ziffer 01 - 05 oder 07 - 10 aus Schlüssel B auf der Rückseite einsetzen
Angaben zur Hilfe Hilfeart - Erziehung in einer Tagesgruppe <input type="checkbox"/> 1 - Vollzeitpflege in einer anderen Familie <input type="checkbox"/> 2 - Heimerziehung; sonstige betreute Wohnform <input type="checkbox"/> 3 - intensive sozialpädagogische Einzelbetreuung <input type="checkbox"/> 4 28 Beginn der Hilfe Monat Jahr 29-34 Unterbringung erfolgte - ohne familienrichterliche Entscheidung <input type="checkbox"/> 1 - mit familienrichterlicher Entscheidung <input type="checkbox"/> 2 35 Form der Unterbringung, nur ausfüllen bei - Tagesgruppe (Schlüssel B, Ziffer 05 oder 06) - Vollzeitpflege (Schlüssel B, Ziffer 04 oder 05) - Heimerziehung; sonstige betreute Wohnform (Schlüssel B, Ziffer 07, 08 oder 09) 36-37 Vorangegangene Hilfe - keine <input type="checkbox"/> 01 - ambulante Beratung in Fragen der Erziehung <input type="checkbox"/> 02 - vorläufige Schutzmaßnahmen <input type="checkbox"/> 03 - institutionelle Beratung <input type="checkbox"/> 04 - soziale Gruppenarbeit <input type="checkbox"/> 05 - Erziehungsbeistand; Betreuungshelfer <input type="checkbox"/> 06 - sozialpädagogische Familienhilfe <input type="checkbox"/> 07 - Erziehung in einer Tagesgruppe <input type="checkbox"/> 08 - Vollzeitpflege in einer anderen Familie <input type="checkbox"/> 09 - Heimerziehung; sonstige betreute Wohnform <input type="checkbox"/> 10 - intensive sozialpädagogische Einzelbetreuung <input type="checkbox"/> 11 - Eingliederungshilfe nach dem BSHG <input type="checkbox"/> 12 38-39	

Statistisches Landesamt	Statistik der Kinder- und Jugendhilfe - Teil I 4 Hilfe zur Erziehung außerhalb des Elternhauses 4.3 Wechsel der Unterbringungsform während der Hilfe 200_
Rechtsgrundlagen, Hilfsmerkmale: Siehe Informationsblatt, das Bestandteil des Erhebungsvordrucks ist. · Beim Ausfüllen bitte die Erläuterungen beachten! Bitte teilen Sie uns mit, an wen wir uns bei Rückfragen wenden dürfen (freiwillige Angabe): <div style="display: flex; justify-content: space-between;"> _____ Name _____ Telefon (Vorwahl/Rufnummer) </div>	Name und Anschrift der Auskunft gebenden Stelle: _____ _____ _____ Kenn-Nummer: _____

Kreis -----
Gemeinde -----
Gemeindeteil -----
Lfd. Nr. -----

Wird vom Statistischen Landesamt ausgefüllt !	<div style="display: flex; justify-content: space-around;"> <div style="border: 1px solid black; width: 20px; height: 20px;"></div> <div style="border: 1px solid black; width: 20px; height: 20px;"></div> <div style="border: 1px solid black; width: 20px; height: 20px;"></div> <div style="border: 1px solid black; width: 20px; height: 20px;"></div> <div style="border: 1px solid black; width: 20px; height: 20px;"></div> <div style="border: 1px solid black; width: 20px; height: 20px;"></div> <div style="border: 1px solid black; width: 20px; height: 20px;"></div> <div style="border: 1px solid black; width: 20px; height: 20px;"></div> </div>	1 · 14
--	--	---------------

Bitte nur ausfüllen, wenn die Unterbringungsform innerhalb der Hilfearten „Vollzeitpflege in einer anderen Familie“ bzw. innerhalb „Heimerziehung; sonstige betreute Wohnform“ wechselt!

Bei Wechsel von „Vollzeitpflege in einer anderen Familie“ zu „Heimerziehung; sonstige betreute Wohnform“ oder umgekehrt nicht diesen Bogen verwenden, sondern „Ende der Hilfe“ und „Beginn der Hilfe“

Tag Monat Jahr

Datum des Wechsels

15 · 22

Angaben zur Person

Geschlecht

- männlich
 - weiblich

1
 2

23

Geburtsjahr **24 · 27**

Staatsangehörigkeit

- deutsch
 - nicht-deutsch

1
 2

28

Kindschaftsverhältnis

- junger Mensch, dessen Eltern verheiratet sind oder waren
 - junger Mensch, dessen Eltern nicht verheiratet sind

1
 2

29

Angaben zur Hilfe

Hier: Unterbringungswechsel im Rahmen der **Vollzeitpflege in einer anderen Familie**

Form der Unterbringung	bisher	jetzt
- Großeltern/Verwandte	<div style="border: 1px solid black; width: 20px; height: 20px; display: inline-block;"></div> 1	<div style="border: 1px solid black; width: 20px; height: 20px; display: inline-block;"></div> 1
- Pflegefamilie	<div style="border: 1px solid black; width: 20px; height: 20px; display: inline-block;"></div> 2	<div style="border: 1px solid black; width: 20px; height: 20px; display: inline-block;"></div> 2

Hier: Unterbringungswechsel im Rahmen von **Heimerziehung; Erziehung in einer sonstigen betreuten Wohnform**

Form der Unterbringung	bisher	jetzt
- Heim	<div style="border: 1px solid black; width: 20px; height: 20px; display: inline-block;"></div> 3	<div style="border: 1px solid black; width: 20px; height: 20px; display: inline-block;"></div> 3
- Wohngemeinschaft	<div style="border: 1px solid black; width: 20px; height: 20px; display: inline-block;"></div> 4	<div style="border: 1px solid black; width: 20px; height: 20px; display: inline-block;"></div> 4
- eigene Wohnung	<div style="border: 1px solid black; width: 20px; height: 20px; display: inline-block;"></div> 5 30	<div style="border: 1px solid black; width: 20px; height: 20px; display: inline-block;"></div> 5 31

Informationsblatt

als Bestandteil der Erhebungsvordrucke der Statistik der Kinder- und Jugendhilfe

Teil I, 4: Hilfe zur Erziehung außerhalb des Elternhauses (§§ 32-35, 41) 200_

Art, Zweck und Umfang der Erhebung

Über die erzieherischen Hilfen außerhalb des Elternhauses wird bei allen öffentlichen Trägern der Jugendhilfe eine Totalerhebung durchgeführt. Dazu sind jährlich die begonnenen und beendeten Hilfen, die ganz oder überwiegend mit einer Unterbringung des jungen Menschen außerhalb des Elternhauses verbunden sind, sowie Änderungen der Form der Unterbringung bei gleichbleibender Hilfeart zu erfassen. Außerdem ist in fünfjährigen Abständen, das nächste Mal zum 31.12.2000, der Bestand, d.h. die Zahl junger Menschen, die am Jahreswechsel Hilfen außerhalb des Elternhauses erhalten, zu ermitteln. Zweck der Erhebung ist es, einen Überblick über Art, Umfang und Entwicklungstendenz der verschiedenen von den Jugendämtern gewährten Einzelhilfen und über die Struktur der Hilfeempfänger zu vermitteln. Die Ergebnisse dienen den Trägern der Jugendhilfe als Grundlage für Planungsentscheidungen und zur Weiterentwicklung des Jugendhilferechts.

Rechtsgrundlagen

§§ 98 bis 103 des Achten Buches Sozialgesetzbuch (SGB VIII) in der Fassung der Bekanntmachung vom 8. Dezember 1998 (BGBl. I S. 3546) in Verbindung mit dem Gesetz über die Statistik für Bundeszwecke (Bundesstatistikgesetz - BStatG) vom 22. Januar 1987 (BGBl. I S. 462, 565), zuletzt geändert durch Artikel 2 des Gesetzes vom 16. Juni 1998 (BGBl. I S. 1300).

Erhoben werden die Angaben zu § 99 Abs. 1 Nr. 3 SGB VIII.

Die Auskunftspflicht ergibt sich aus § 102 Abs. 2 Nr. 1 SGB VIII in Verbindung mit § 15 BStatG. Hiernach sind die örtlichen Träger der Jugendhilfe auskunftspflichtig. Gemäß § 15 Abs. 6 BStatG haben Widerspruch und Anfechtungsklage gegen die Aufforderung zur Auskunftserteilung keine aufschiebende Wirkung.

Geheimhaltung

Die erhobenen Einzelangaben werden nach § 16 BStatG geheimgehalten.

Hilfsmerkmale, Trennen und Löschen, laufende Nummern/Ordnungsnummern

Name und Anschrift der Auskunft gebenden Stelle, die Kennnummer, die von der Hilfe leistenden Stelle für jeden zu meldenden Fall frei vergeben wird, sowie Name und Telefonnummer der für eventuelle Rückfragen zur Verfügung stehenden Person sind Hilfsmerkmale, die lediglich der technischen Durchführung der Erhebung dienen. Sie werden nach Abschluss der Eingangsprüfung vom Erhebungsvordruck getrennt, gesondert aufbewahrt und spätestens nach Abschluss der nächsten Erhebung vernichtet.

Die verwendete „laufende Nummer“ ist eine frei vergebene Nummer, die nur der Unterscheidung der in die Erhebung einbezogenen Hilfeempfänger dient.

Abgrenzung des Erhebungsbereichs, Hilfearten

Die Erhebung erstreckt sich auf junge Menschen, die im Rahmen der folgenden vier Hilfearten betreut werden:

- Erziehung in einer Tagesgruppe,
- Vollzeitpflege in einer anderen Familie,
- Heimerziehung; sonstige betreute Wohnform,
- intensive sozialpädagogische Einzelbetreuung.

Die Hilfearten schließen sich i.d.R. gegenseitig aus; die statistische Erfassung knüpft immer nur an eine der vorstehenden Hilfearten an.

Werden gleichzeitig die Hilfearten „Vollzeitpflege in einer anderen Familie“ und „Erziehung in einer Tagesgruppe“ gewährt, so ist lediglich ein Erhebungsvordruck für die Hilfeart „Vollzeitpflege in einer anderen Familie“ anzulegen.

Zum Erhebungsbereich zählt nicht die Betreuung im Rahmen der Förderung von Kindern in Tageseinrichtungen und Tagespflege im Sinne der §§ 22 bis 26 SGB VIII.

Meldung zur Statistik

Für die Befragung über Hilfen außerhalb des Elternhauses werden folgende Erhebungsvordrucke verwendet:

4.1 Beginn der Hilfe

4.2 Ende der Hilfe

4.3 Wechsel der Unterbringungsform während der Hilfe

Für jeden jungen Menschen, für den eine der Hilfen außerhalb des Elternhauses neu begonnen wird, ist ein Erhebungsvordruck „4.1 Beginn der Hilfe“ im Durchschreibeverfahren ausfüllen. Die Erhebungsvordrucke „4.1 Beginn der Hilfe“ sind monatlich an das Statistische Landesamt zu senden.

Der Erhebungsvordruck „4.2 Ende der Hilfe“ mit den durchgeschriebenen Daten bleibt für die Dauer der Hilfestellung in den Akten der Berichtsstelle.

Ist ein junger Mensch außerhalb der räumlichen Zuständigkeit des örtlichen Trägers untergebracht, müssen sämtliche Meldungen zur Statistik durch den Träger erfolgen, der diese Unterbringung veranlasst hat und i.d.R. auch endgültiger Kostenträger ist. Von dem Träger, in dessen räumlichem Zuständigkeitsbereich sich der Unterbringungsort befindet, ist in diesem Fall keine Meldung zu erstatten.

Im Erhebungsvordruck „4.2 Ende der Hilfe“ sind nach Abschluss der Hilfe die Angaben für die rechte Spalte einzutragen; danach ist der Erhebungsvordruck unmittelbar dem Statistischen Landesamt zu übermitteln.

Ändert sich die Hilfeart oder wird die Hilfestellung von einem anderen Jugendamt fortgesetzt, so ist zunächst eine „Hilfe-Ende“-Meldung (Erhebungsvordruck 4.2) und anschließend eine „Hilfe-Beginn“-Meldung (Erhebungsvordruck 4.1) über die neue Hilfeart bzw. vom neu zuständigen Jugendamt zu erstatten. Bei Erreichen der Volljährigkeit des Hilfeempfängers ist keine gesonderte Meldung erforderlich, sofern die Hilfe im bisherigen Rahmen fortgesetzt wird.

Ändert sich die Form der Unterbringung während der Hilfearten „Vollzeitpflege in einer anderen Familie“ oder „Heimerziehung; sonstige betreute Wohnform“, bitte den Erhebungsvordruck „4.3 Wechsel der Unterbringungsform während der Hilfe“ ausfüllen und unmittelbar, zumindest monatlich, dem Statistischen Landesamt zusenden. Wechsel der Unterbringungsform in einer Hilfeart können wiederholt vorkommen und sind jedes mal zu melden.

Bestandsermittlung zum Jahresende (Fortschreibung)

Die Einhaltung des oben beschriebenen Meldewegs für begonnene und beendete Hilfen sowie die Änderung der Unterbringungsform ist die notwendige Voraussetzung für die Ermittlung der Zahl der bestehenden Hilfen am 31.12. eines Jahres durch maschinelle Fortschreibung. Fehlerhafte Angaben auf den Erhebungsvordrucken und insbesondere nicht gemeldete beendete Hilfen beeinflussen die Bestandszahlen (bereits auf Kreisebene) nicht nur im Berichtsjahr, sondern auch in allen Nachfolgejahren bis zur nächsten Bestandsermittlung.

Erläuterungen zu dem Erhebungsvordruck 4.1 Beginn der Hilfe

Staatsangehörigkeit (20)

Besitzt der junge Mensch außer der deutschen noch eine weitere Staatsangehörigkeit, so ist nur „deutsch“ anzukreuzen.

Familienstand der Eltern/des sorgeberechtigten Elternteils (22)

Maßgebend ist der Familienstand bei Beginn der Hilfe. Wird z.B. ein Kind bei einer Pflegefamilie untergebracht, weil die Eltern verstorben sind, so ist als Familienstand 06 „Eltern sind tot“ anzugeben.

Entzug der elterlichen Sorge (23)

Dieses Feld ist nur zu markieren, wenn die elterliche Sorge vollständig oder teilweise entzogen ist. Ansonsten bleibt das Feld frei. Maßgebend sind die Verhältnisse bei Beginn der Hilfe.

Aufenthalt vor dieser Hilfestellung (24 - 25)

Schlüssel B

Maßgebend ist der letzte übliche Aufenthalt im Zeitraum vor der Hilfestellung.

Beispiel: Ein Kind lebt bei seinen Eltern, als beide Elternteile versterben. Es wird für einige Tage von Verwandten betreut, ehe es endgültig in einem Heim untergebracht wird. Als Aufenthalt ist 01 „Eltern“, nicht hingegen 04 „Großeltern/Verwandte“ anzugeben.

06 „Tagesgruppe in einer Einrichtung“ gilt nur in Verbindung mit der Form der Unterbringung und darf deshalb hier nicht eingetragen werden.

Falls sich der junge Mensch vor der Hilfestellung in einem Internat aufgehalten hat, ist 08 „Wohngemeinschaft“ anzugeben.

Bei Neugeborenen, die nach der Geburt im Krankenhaus sofort in einem Heim oder einer Pflegefamilie untergebracht werden, ist bei gemeinsamen Sorgerecht der Eltern 01 „Eltern“ anzugeben, liegt das Sorgerecht nur bei einem Elternteil, ist 03 „allein erziehender Elternteil“ anzugeben.

Zu den Eltern zählen auch Adoptiveltern, dagegen nicht Pflegeeltern.

Lässt sich der Aufenthalt des jungen Menschen vor Beginn der Hilfestellung nicht eindeutig bestimmen, so ist der letzte bekannte Aufenthalt gemäß Schlüssel B anzugeben.

Schulverhältnis vor Beginn der Hilfe (26)/Ausbildungsverhältnis vor Beginn der Hilfe (27)

Bei beiden Fragen ist unabhängig vom Alter des jungen Menschen **jeweils eine Angabe** zu machen. Dabei ist nur das Schul- bzw. Ausbildungsverhältnis zu berücksichtigen, das unmittelbar vor Beginn der Hilfe besteht. Bereits vorher abgeschlossene oder abgebrochene Schul- und Berufsausbildungen sind nicht anzugeben.

Beispiel: Ein junger Mensch hat die Realschule erfolgreich abgeschlossen und befindet sich auf Ausbildungsplatzsuche. In diesem Fall ist als Schulverhältnis vor Beginn der Hilfe „nicht in einer Schule“ und als Ausbildungsverhältnis vor Beginn der Hilfe „nicht in Berufsausbildung oder beruflicher Bildung“ anzugeben.

- Weiterführende Schulen (3) sind zum Beispiel: Realschule, Gymnasium, Gesamtschule mit den Bildungsgängen Realschule, Gymnasium sowie die Schuljahre fünf und sechs der Orientierungsstufe.
- Berufsschule (4): Hierunter fallen neben der „klassischen“ Berufsschule (mit Schulpflicht) auch das Berufsvorbereitungsjahr sowie das Berufsprüfungsjahr.
- Berufsausbildung (1) ist nur dann anzukreuzen, wenn ein durch Berufsausbildungsvertrag begründetes Berufsausbildungsverhältnis geschlossen wurde.
- Die „sonstige berufliche Bildung“ (2) umfasst alle berufsbildenden Maßnahmen, die weder unter „Berufsschule“ noch unter „Berufsausbildung“ fallen, unabhängig davon, ob sie ganz oder teilweise in Schulen stattfinden (z.B. in Berufsfachschulen).
- „Nicht in Berufsausbildung oder beruflicher Bildung“ (3) ist anzugeben, wenn ein Kind aufgrund seines Alters für eine Berufsausbildung nicht in Frage kommt.
- Ist der junge Mensch anderweitig erwerbstätig, ist ebenfalls „nicht in Berufsausbildung oder beruflicher Bildung“ (3) anzugeben.

Hilfeart (28)

Erziehung in einer Tagesgruppe

Diese Hilfeart umfasst sowohl die teilstationäre Hilfe zur Erziehung in einer Einrichtung (Tagesgruppe in einer Einrichtung) als auch die in einer geeigneten Form der Familienpflege (auch als Einzelpflege) gewährte Hilfe.

Vollzeitpflege in einer anderen Familie

Einzubeziehen sind auch junge Menschen, die bei Großeltern sowie Verwandten oder Verschwägerten bis zum dritten Grad untergebracht sind, soweit ihnen erzieherische Hilfe gewährt wird. Hierzu gehören nicht Pflegekinder, die sich außerhalb des Elternhauses in Familienpflege befinden und für die eine Pflegeerlaubnis nach § 44 SGB VIII erteilt wurde.

Heimerziehung; sonstige betreute Wohnform

Im Rahmen dieser Hilfeart können junge Menschen sowohl in Heimen mit sozialpädagogischer Zielsetzung untergebracht werden als auch in selbständigen, pädagogisch betreuten Jugendwohngemeinschaften sowie in der Form des betreuten Einzelwohnens.

Intensive sozialpädagogische Einzelbetreuung

Die Betreuung ist sehr stark auf die individuelle Lebenssituation des jungen Menschen abgestellt und erfordert mitunter die Präsenz bzw. Ansprechbereitschaft des Pädagogen rund um die Uhr. Der betreute junge Mensch lebt i.d.R. in einer eigenen Wohnung. Die Betreuung wird auch in der Familie oder in Institutionen (z.B. Gefängnis, Psychiatrie) durchgeführt.

Beginn der Hilfe (29 - 34)

Als Beginn der Hilfe gilt der Monat, in welchem der junge Mensch im Rahmen der Hilfestellung außerhalb des Elternhauses untergebracht wird.

Familienrichterliche Entscheidung (35)

Unterbringung erfolgte

- mit familienrichterlicher Entscheidung

Ist nur anzugeben, wenn das Kind oder die/der Jugendliche im Zusammenhang mit einem Erziehungsmangel in der Herkunftsfamilie nach §§ 1666, 1666a BGB untergebracht wurde.

Falls dies zutrifft, bitten wir zu beachten, dass auch das Feld „Entzug der elterlichen Sorge“ markiert wird, da bei einer Unterbringung mit familienrichterlicher Entscheidung auch immer das Sorgerecht der Eltern ganz oder teilweise entzogen wird.

- ohne familienrichterliche Entscheidung

Erfolgt die Unterbringung des Kindes oder der/des Jugendlichen wegen des Todes der Eltern, ist das Feld „ohne familienrichterliche Entscheidung“ anzukreuzen. In diesem Fall entfällt auch die Markierung bei der Frage nach dem „Entzug der elterlichen Sorge“.

Wird die Hilfe zur Erziehung durch ein Jugendgericht angeordnet, so ist ebenfalls „ohne familienrichterliche Entscheidung“ anzugeben.

Form der Unterbringung (36 - 37)

Schlüssel B (Schlüsselnummer 04 - 09)

Hier ist anzugeben, wo der junge Mensch sich während der Durchführung der erzieherischen Maßnahme aufhält. Die zu erfassenden Hilfsarten werden grundsätzlich außerhalb des Elternhauses durchgeführt. Daher kommen für die Beantwortung nur 04 bis 09 in Betracht. Bei „betreutem Einzelwohnen“ ist 09 „eigene Wohnung“ einzutragen. Sonderformen der Unterbringung, wie die Durchführung einer erzieherischen Hilfe auf einem Segelschiff, sind als „Heim“ (07) anzugeben. Bei der Hilfsart „intensive sozialpädagogische Einzelbetreuung“ ist **keine** Unterbringungsform anzugeben.

Die vollständige Aussage über die gewährte Hilfe ergibt sich aus der Kombination der „Hilfsart“ (28) und der „Form der Unterbringung“ (36 - 37).

Beispiele:

a) Ein Kind ist teilstationär in einem Heim untergebracht:

Anzukreuzen ist bei „Hilfsart“ 1 „Erziehung in einer Tagesgruppe“. Außerdem ist bei „Form der Unterbringung“ 06 „Tagesgruppe in einer Einrichtung“ einzutragen.

b) Einem Kind wird Hilfe zur Erziehung in einer Tagespflegestelle gewährt:

Anzukreuzen ist bei „Hilfsart“ 1 „Erziehung in einer Tagesgruppe“. Außerdem ist bei „Form der Unterbringung“ 05 „Pflegefamilie“ einzutragen.

Vorangegangene Hilfe (38 - 39)

Anzugeben ist eine vorangegangene Hilfe auch dann, wenn sich die neue Hilfe nicht unmittelbar an sie anschließt; der zeitliche Abstand zur neuen Hilfe sollte jedoch nicht mehr als 3 Jahre betragen. Bei mehreren vorangegangenen Hilfen verschiedener Art ist die zuletzt gewährte anzugeben. Falls mehrere Hilfen gleichzeitig gewährt wurden, ist diejenige mit der höchsten Schlüsselnummer anzukreuzen.

„Vorläufige Schutzmaßnahmen“ umfasst die Inobhutnahme von Kindern und Jugendlichen sowie die Herausnahme des Kindes oder Jugendlichen ohne Zustimmung des Personensorgeberechtigten. Diese Antwortmöglichkeit ist nur anzukreuzen, wenn von dem jungen Menschen keine andere Hilfe **zeitgleich** oder **unmittelbar vorher** in Anspruch genommen wurde.

Bei der Weiterführung der Hilfeleistung durch ein anderes Jugendamt ist die bisher gewährte Hilfsart zu markieren - auch dann, wenn der junge Mensch nach der Übernahme weiter die gleiche Hilfe erhält wie vorher.

Die Hilfsart „ambulante Beratung in Fragen der Erziehung“ (02) umfasst auch eine Betreuung durch den allgemeinen Sozialdienst.

Die Antwortmöglichkeit „keine“ ist anzukreuzen, wenn keine der unter 02 bis 12 genannten Hilfen vorangegangen ist.

Erläuterungen zu dem Erhebungsvordruck

4.2 Ende der Hilfe

Ende der Hilfe (40 - 45)

Hier sind der Monat und das Jahr der Aufhebung der Hilfe einzutragen. Als Ende gilt auch die Abgabe an ein anderes Jugendamt.

Schul- und Ausbildungsverhältnis bei Ende der Hilfe (46 - 47)

Siehe hierzu vorstehende Hinweise zum Erhebungsvordruck „4.1 Beginn der Hilfe“, 26/27.

Hat sich die Unterbringungsform geändert? (48 - 50)

Schlüssel B (Schlüsselnummer 04 - 09)

Hier ist ein Wechsel der Unterbringungsform während der Hilfestellung anzugeben. Die Unterbringungsform kann sich im Verlauf einer Hilfe mehrfach ändern. Sofern ein Wechsel in der Unterbringungsform stattgefunden hat, ist die Form der Unterbringung zum Ende der Hilfe anzugeben. Dies gilt auch, wenn die Form der Unterbringung zum Ende der Hilfe der Unterbringung zum Beginn der Hilfe entspricht.

Beispiel: Ein junger Mensch erhält die Hilfe „Heimerziehung; sonstige betreute Wohnform“ und wird zunächst in einem Heim untergebracht. Während die Hilfe andauert, wechselt er zuerst in eine Wohngemeinschaft, später dann erneut in ein Heim, wo er sich bis zum Abschluss der Hilfe aufhält. In diesem Fall ist als „Form der Unterbringung bei Ende der Hilfe“ 07 „Heim“ anzugeben.

Wechsel innerhalb der gleichen Unterbringungsform, z.B. Erziehung in unterschiedlichen Heimen, gelten nicht als Wechsel der Unterbringungsform.

Für die Beantwortung dieser Frage ist es unerheblich, ob sich an die abgeschlossene Hilfe unmittelbar eine weitere erzieherische Hilfe anschließt.

Beispiel: Ein Kind erhält als Hilfe „Vollzeitpflege in einer anderen Familie“ und lebt während der Hilfe ständig bei derselben Pflegefamilie. Unmittelbar nach Beendigung dieser Hilfe wird das Kind in einem Heim untergebracht. Bei der „Hilfe-Ende“-Meldung für die „Vollzeitpflege“ ist die Frage „Hat sich die Unterbringungsform geändert?“ mit nein zu beantworten. Die anschließende Heimunterbringung begründet eine neue Meldung „4.1 Beginn der Hilfe“.

Unterbringung in Einrichtungen/Vollzeitpflege (51-62)

Hier ist nicht nur die zuletzt gewährte Hilfeart anzugeben, sondern auch eventuell vorausgegangene Hilfearten sind zu berücksichtigen. Die Fragen beziehen sich auf den bisherigen Lebensverlauf des jungen Menschen, soweit er erzieherische Hilfen außerhalb des Elternhauses erhalten hat.

Anzugeben ist die Dauer, die der junge Mensch in seinem bisherigen Leben in Heimen oder in Vollzeitpflege in anderen Familien (bei Großeltern/Verwandten oder in Pflegefamilien) verbracht hat, sowie die Zahl dieser Heime bzw. Familien.

Beispiel: Bei einem jungen Menschen endet die Hilfe zur Erziehung im November 1998, er hatte sich zuvor von April 1993 bis Oktober 1995 in einem Heim befunden, also 2 Jahre und 7 Monate, anschließend vom November 1996 bis Dezember 1997, also 1 Jahre und 2 Monate, in einer Pflegefamilie, und schließlich von Januar 1998 bis November 1998, also 11 Monate, wiederum in einem Heim, aber in einem anderen als zu Beginn der erzieherischen Maßnahmen. Hiermit ergeben sich als Aufenthaltszeiten in Heimen 3 Jahre und 6 Monate und in einer anderen Familie 1 Jahr und 2 Monate. Insgesamt hat der junge Mensch sich während der erzieherischen Maßnahmen in zwei Heimen und in einer anderen Familie aufgehalten.

Ursache für Ende der Hilfeart (63 - 64)

Es ist nur eine Angabe zulässig. Sollte mehr als eine Ursache zutreffen, ist diejenige mit der höchsten Schlüsselnummer anzugeben.

Beispiel: Als Ursachen kommen „vorzeitige Beendigung...“ sowie „Überleitung in eine der folgenden Hilfearten: Heimerziehung; sonstige betreute Wohnform“ in Betracht. Anzukreuzen ist 13.

- Unter „Abschluss“ fällt die Beendigung der Maßnahme wegen Erreichung des Erziehungszieles.
- „Sonstige Beendigung“ (04) ist z.B. anzukreuzen, wenn Tod, Behandlung in einem Krankenhaus/Psychiatrie oder Strafverfolgung die Ursache für das Ende der Hilfe ist. Auch die Beendigung der Hilfe ohne Erreichen des Erziehungszieles (z.B. bei Entweichen des jungen Menschen) ist hier anzugeben.
- Erfolgt im Anschluss an die Hilfe eine Betreuung durch den allgemeinen Sozialdienst, so ist als anschließende Hilfeart „ambulante Beratung in Fragen der Erziehung“ (06) anzugeben.

Anschließendender Aufenthalt (65 - 66)

Schlüssel B

Der Aufenthalt des jungen Menschen nach Beendigung der Hilfe deckt sich i.d.R. nicht mit der Unterbringung während der Hilfe. Schließt sich an die beendete Hilfe eine andere Hilfe zur Erziehung außerhalb des Elternhauses an, so ist (mit Ausnahme der „Erziehung in einer Tagesgruppe“) als anschließendender Aufenthalt die Form der Unterbringung im Rahmen der neuen Hilfeart anzugeben.

Wenn die Hilfe damit endet, dass der junge Mensch stirbt, in einem Krankenhaus oder in der Psychiatrie behandelt oder in eine Justizvollzugsanstalt eingewiesen wird, entfällt die Verschlüsselung des anschließenden Aufenthalts. Dies gilt auch, wenn die Hilfe wegen Entweichens des jungen Menschen beendet wird und dessen Aufenthalt nicht bekannt ist.

Erläuterungen zu dem Erhebungsvordruck 4.3 Wechsel der Unterbringungsform während der Hilfe

Datum des Wechsels (15 - 22)

In Hinsicht auf eine korrekte Fortschreibung der Bestandsstatistik über Anzahl und Struktur der betreuten jungen Menschen ist eine genaue Datumsangabe erforderlich.

Angaben zur Person (23 - 29)

Die Angaben zur Person sind aus dem in der Akte liegenden Erhebungsvordruck „4.2 Ende der Hilfe“ unverändert zu übernehmen, auch wenn bei der Staatsangehörigkeit eine Änderung eingetreten sein sollte.

Angaben zur Hilfe (30 - 31)

Ein Wechsel der Unterbringungsform kann nur innerhalb der Hilfearten „Vollzeitpflege“ oder „Heimerziehung; sonstige betreute Wohnform“ vorkommen.

Bisherige Unterbringungsform (30):

Handelt es sich um den ersten Unterbringungswechsel, ist die bisherige Unterbringungsform dem in der Akte liegenden Erhebungsvordruck „4.2 Ende der Hilfe“ zu entnehmen. Handelt es sich nicht um den ersten Wechsel, entspricht die bisherige Unterbringungsform der Angabe im zuletzt an das Statistische Landesamt geschickten Erhebungsvordruck „4.3 Wechsel der Unterbringungsform“.

Zusätzlich ist die **neue Unterbringungsform (31)** anzugeben. Es empfiehlt sich, eine Durchschrift zu den Akten zu nehmen.

Bevölkerung nach Altersgruppen, Geschlecht und Ländern

Durchschnittliche Bevölkerung 1999 nach

Lfd. Nr.	Alter von ... bis unter ... Jahren	Deutschland	Baden-Württemberg	Bayern	Berlin	Brandenburg	Bremen	Hamburg	Hessen	Mecklenburg-Vorpommern
Männ										
1	Insgesamt	40 047 972	5 118 798	5 913 934	1 647 480	1 278 384	320 934	823 095	2 960 287	885 868
	darunter:									
2	unter 3	1 224 251	174 771	197 397	44 674	26 727	9 601	24 479	94 653	18 634
3	3 - 6	1 211 681	176 862	199 853	41 432	23 082	9 290	23 129	93 850	15 649
4	6 - 9	1 323 743	186 531	213 554	44 902	29 775	9 739	23 827	97 879	21 196
5	9 - 12	1 468 589	188 591	214 465	55 993	53 674	9 809	24 367	100 443	39 267
6	12 - 15	1 413 489	177 161	199 484	55 186	58 171	9 246	22 514	94 312	42 495
7	15 - 18	1 415 871	174 797	199 234	56 294	59 849	9 591	23 435	94 725	43 387
8	18 - 21	1 416 936	174 606	198 901	57 203	58 483	10 349	24 811	95 927	43 807
9	21 - 24	1 377 585	175 982	199 815	59 429	48 250	10 916	29 639	97 025	36 317
10	24 - 27	1 428 656	189 402	215 235	63 954	41 128	12 210	34 522	105 621	29 570
11	unter 18	8 057 624	1 078 713	1 223 987	298 481	251 278	57 276	141 751	575 862	180 628
12	unter 27	12 280 801	1 618 703	1 837 938	479 067	399 139	90 751	230 723	874 435	290 322
13	unter 21	9 474 560	1 253 319	1 422 888	355 684	309 761	67 625	166 562	671 789	224 435
14	12 - 18	2 829 360	351 958	398 718	111 480	118 020	18 837	45 949	189 037	85 882
15	12 - 27	7 052 537	891 948	1 012 669	292 066	265 881	52 312	134 921	487 610	195 576
Weib										
16	Insgesamt	42 038 610	5 329 765	6 203 263	1 745 844	1 315 425	344 819	879 356	3 083 014	908 330
	darunter:									
17	unter 3	1 159 560	165 337	186 489	42 311	25 390	9 049	23 399	89 619	17 638
18	3 - 6	1 147 582	166 980	188 744	39 088	21 909	8 810	21 815	89 347	14 648
19	6 - 9	1 256 404	176 620	202 627	42 404	28 436	9 111	22 721	93 622	20 108
20	9 - 12	1 391 230	179 443	203 075	53 168	51 084	9 457	22 808	95 216	36 730
21	12 - 15	1 339 806	167 872	189 491	52 581	55 523	8 846	20 884	88 777	40 477
22	15 - 18	1 338 396	166 103	189 529	52 587	56 435	9 427	21 305	89 533	41 275
23	18 - 21	1 350 108	170 394	192 937	55 679	52 696	10 240	24 980	93 339	39 026
24	21 - 24	1 320 415	172 193	196 862	60 254	40 753	11 119	30 164	97 523	30 016
25	24 - 27	1 365 059	186 189	210 683	63 623	34 016	12 055	34 279	105 063	23 770
26	unter 18	7 632 978	1 022 355	1 159 955	282 139	238 777	54 700	132 932	546 114	170 876
27	unter 27	11 668 560	1 551 131	1 760 437	461 695	366 242	88 114	222 355	842 039	263 688
28	unter 21	8 983 086	1 192 749	1 352 892	337 818	291 473	64 940	157 912	639 453	209 902
29	12 - 18	2 678 202	333 975	379 020	105 168	111 958	18 273	42 189	178 310	81 752
30	12 - 27	6 713 784	862 751	979 502	284 724	239 423	51 687	131 612	474 235	174 564
Insge										
31	Insgesamt	82 086 582	10 448 563	12 117 197	3 393 324	2 593 809	665 753	1 702 451	6 043 301	1 794 198
	darunter:									
32	unter 3	2 383 811	340 108	383 886	86 985	52 117	18 650	47 878	184 272	36 272
33	3 - 6	2 359 263	343 842	388 597	80 520	44 991	18 100	44 944	183 197	30 297
34	6 - 9	2 580 147	363 151	416 181	87 306	58 211	18 850	46 548	191 501	41 304
35	9 - 12	2 859 819	368 034	417 540	109 161	104 758	19 266	47 175	195 659	75 997
36	12 - 15	2 753 295	345 033	388 975	107 767	113 694	18 092	43 398	183 089	82 972
37	15 - 18	2 754 267	340 900	388 763	108 881	116 284	19 018	44 740	184 258	84 662
38	18 - 21	2 767 044	345 000	391 838	112 882	111 179	20 589	49 791	189 266	82 833
39	21 - 24	2 698 000	348 175	396 677	119 683	89 003	22 035	59 803	194 548	66 333
40	24 - 27	2 793 715	375 591	425 918	127 577	75 144	24 265	68 801	210 684	53 340
41	unter 18	15 690 602	2 101 068	2 383 942	580 620	490 055	111 976	274 683	1 121 976	351 504
42	unter 27	23 949 361	3 169 834	3 598 375	940 762	765 381	178 865	453 078	1 716 474	554 010
43	unter 21	18 457 646	2 446 068	2 775 780	693 502	601 234	132 565	324 474	1 311 242	434 337
44	12 - 18	5 507 562	685 933	777 738	216 648	229 978	37 110	88 138	367 347	167 634
45	12 - 27	13 766 321	1 754 699	1 992 171	576 790	505 304	103 999	266 533	961 845	370 140

*) Durchschnittliche Bevölkerungszahlen für das Jahr 2000 lagen bei Drucklegung noch nicht vor.

Altersgruppen, Geschlecht und Ländern *)

Nieder- sachsen	Nordrhein- Westfalen	Rheinland- Pfalz	Saarland	Sachsen	Sachsen- Anhalt	Schleswig- Holstein	Thüringen	Nachrichtlich		Lfd. Nr.
								früheres Bundesgebiet	neue Länder und Berlin-Ost	
lich										
3 851 502	8 741 474	1 974 705	519 758	2 164 908	1 293 650	1 354 154	1 199 041	31 578 641	6 821 851	1
129 541	285 224	62 744	14 399	45 260	26 649	44 299	25 199	1 037 108	142 469	2
130 916	290 146	64 966	15 434	37 730	23 161	44 898	21 283	1 049 344	120 905	3
139 947	313 881	71 022	17 581	48 332	30 510	47 702	27 365	1 121 663	157 178	4
141 252	318 169	73 023	18 128	83 345	52 349	48 205	47 509	1 136 452	276 144	5
131 600	296 688	68 708	17 374	89 696	55 633	43 096	52 125	1 060 183	298 120	6
129 774	292 396	68 028	17 208	92 845	57 269	42 625	54 414	1 051 813	307 764	7
129 968	290 167	66 778	17 000	94 619	57 061	42 938	54 318	1 051 445	308 288	8
128 649	287 925	64 233	16 370	84 676	47 901	44 053	46 405	1 054 607	263 549	9
136 155	307 801	67 628	16 763	75 712	42 854	47 229	42 872	1 132 566	232 136	10
803 030	1 796 504	408 491	100 124	397 208	245 571	270 825	227 895	6 456 563	1 302 580	11
1 197 802	2 682 397	607 130	150 257	652 215	393 387	405 045	371 490	9 695 181	2 106 553	12
932 998	2 086 671	475 269	117 124	491 827	302 632	313 763	282 213	7 508 008	1 610 868	13
261 374	589 084	136 736	34 582	182 541	112 902	85 721	106 539	2 111 996	605 884	14
656 146	1 474 977	335 375	84 715	437 548	260 718	219 941	250 134	5 350 614	1 409 857	15
lich										
4 027 172	9 242 978	2 053 630	552 840	2 310 043	1 369 050	1 416 514	1 256 567	33 133 351	7 159 415	16
122 806	270 346	59 099	13 930	43 223	25 055	41 793	24 076	981 867	135 382	17
124 362	275 958	60 977	14 822	35 797	21 836	42 347	20 142	994 162	114 332	18
132 501	298 425	67 333	16 504	45 723	28 655	45 301	26 313	1 064 765	149 235	19
132 552	302 931	68 919	17 079	78 540	49 366	45 339	45 523	1 076 819	261 243	20
124 276	282 013	64 749	16 330	84 940	52 810	41 087	49 150	1 004 325	282 900	21
122 792	276 236	63 390	16 113	88 302	53 965	40 153	51 251	994 581	291 228	22
124 731	279 069	63 335	16 552	85 758	50 857	41 434	49 081	1 017 011	277 418	23
124 561	283 101	61 459	15 900	73 353	41 012	42 291	39 854	1 035 173	224 988	24
132 322	302 728	64 462	16 346	63 668	36 077	44 556	35 222	1 108 683	192 753	25
759 289	1 705 909	384 467	94 778	376 525	231 687	256 020	216 455	6 116 519	1 234 320	26
1 140 903	2 570 807	573 723	143 576	599 304	359 633	384 301	340 612	9 277 386	1 929 479	27
884 020	1 984 978	447 802	111 330	462 283	282 544	297 454	265 536	7 133 530	1 511 738	28
247 068	558 249	128 139	32 443	173 242	106 775	81 240	100 401	1 998 906	574 128	29
628 682	1 423 147	317 395	81 241	396 021	234 721	209 521	224 558	5 159 773	1 269 287	30
samt										
7 878 674	17 984 452	4 028 335	1 072 598	4 474 951	2 662 700	2 770 668	2 455 608	64 711 992	13 981 266	31
252 347	555 570	121 843	28 329	88 483	51 704	86 092	49 275	2 018 975	277 851	32
255 278	566 104	125 943	30 256	73 527	44 997	87 245	41 425	2 043 506	235 237	33
272 448	612 306	138 355	34 085	94 055	59 165	93 003	53 678	2 186 428	306 413	34
273 804	621 100	141 942	35 207	161 885	101 715	93 544	93 032	2 213 271	537 387	35
255 876	578 701	133 457	33 704	174 636	108 443	84 183	101 275	2 064 508	581 020	36
252 566	568 632	131 418	33 321	181 147	111 234	82 778	105 665	2 046 394	598 992	37
254 699	569 236	130 113	33 552	180 377	107 918	84 372	103 399	2 068 456	585 706	38
253 210	571 026	125 692	32 270	158 029	88 913	86 344	86 259	2 089 780	488 537	39
268 477	610 529	132 090	33 109	139 380	78 931	91 785	78 094	2 241 249	424 889	40
1 562 319	3 502 413	792 958	194 902	773 733	477 258	526 845	444 350	12 573 082	2 536 900	41
2 338 705	5 253 204	1 180 853	293 833	1 251 519	753 020	789 346	712 102	18 972 567	4 036 032	42
1 817 018	4 071 649	923 071	228 454	954 110	585 176	611 217	547 749	14 641 538	3 122 606	43
508 442	1 147 333	264 875	67 025	355 783	219 677	166 961	206 940	4 110 902	1 180 012	44
1 284 828	2 898 124	652 770	165 956	833 569	495 439	429 462	474 692	10 510 387	2 679 144	45

Bevölkerung am 31. 12. 2000 nach

Lfd. Nr.	Alter von ... bis unter ... Jahren	Deutschland	Baden-Württemberg	Bayern	Berlin	Brandenburg	Bremen	Hamburg	Hessen	Mecklenburg-Vorpommern
Männ										
1	Insgesamt	40 156 536	5 157 408	5 974 283	1 643 534	1 283 432	318 267	831 225	2 973 492	877 698
	darunter:									
2	unter 3	1 195 349	168 313	191 422	44 345	28 310	9 145	24 215	91 825	19 461
3	3 - 6	1 225 653	177 335	199 271	41 898	25 876	9 445	23 650	95 093	17 373
4	6 - 9	1 247 725	181 342	207 108	40 866	23 658	9 282	22 979	94 989	15 914
5	9 - 12	1 419 692	189 733	218 059	50 337	43 671	9 811	24 544	100 380	31 021
6	12 - 15	1 468 752	186 399	211 036	55 756	57 410	9 647	23 808	98 563	41 829
7	15 - 18	1 397 963	174 287	197 032	54 444	59 701	9 366	23 321	93 245	42 441
8	18 - 21	1 457 634	181 932	207 486	58 831	59 600	10 436	25 837	98 612	43 219
9	21 - 27	2 800 672	360 946	414 355	127 438	93 774	22 598	65 612	200 207	69 271
10	unter 18	7 955 134	1 077 409	1 223 928	287 646	238 626	56 696	142 517	574 095	168 039
11	unter 27	12 213 440	1 620 287	1 845 769	473 915	392 000	89 730	233 966	872 914	280 529
12	unter 21	9 412 768	1 259 341	1 431 414	346 477	298 226	67 132	168 354	672 707	211 258
13	12 - 18	2 866 715	360 686	408 068	110 200	117 111	19 013	47 129	191 808	84 270
14	12 - 27	7 125 021	903 564	1 029 909	296 469	270 485	52 047	138 578	490 627	196 760
Weib										
15	Insgesamt	42 103 004	5 367 007	6 255 972	1 738 635	1 318 530	341 958	884 167	3 094 637	898 005
	darunter:									
16	unter 3	1 133 911	159 231	181 461	42 513	26 892	8 728	23 022	87 121	18 557
17	3 - 6	1 162 671	167 933	188 917	39 738	24 565	8 809	22 372	89 936	16 250
18	6 - 9	1 184 436	171 129	196 660	38 278	22 326	8 736	22 027	91 193	14 831
19	9 - 12	1 348 152	180 822	206 491	47 821	41 958	9 278	23 110	95 792	29 323
20	12 - 15	1 390 901	177 033	198 858	52 918	55 091	9 260	22 061	93 290	39 393
21	15 - 18	1 324 981	165 647	188 152	51 753	56 163	9 075	21 097	87 813	40 320
22	18 - 21	1 395 260	178 359	202 568	57 831	53 446	10 706	26 082	95 988	38 995
23	21 - 27	2 697 238	356 917	409 797	128 725	79 118	22 949	66 655	201 673	56 682
24	unter 18	7 545 052	1 021 795	1 160 539	273 021	226 995	53 886	133 689	545 145	158 674
25	unter 27	11 637 550	1 557 071	1 772 904	459 577	359 559	87 541	226 426	842 806	254 351
26	unter 21	8 940 312	1 200 154	1 363 107	330 852	280 441	64 592	159 771	641 133	197 669
27	12 - 18	2 715 882	342 680	387 010	104 671	111 254	18 335	43 158	181 103	79 713
28	12 - 27	6 808 380	877 956	999 375	291 227	243 818	51 990	135 895	478 764	175 390
Insge										
29	Insgesamt	82 259 540	10 524 415	12 230 255	3 382 169	2 601 962	660 225	1 715 392	6 068 129	1 775 703
	darunter:									
30	unter 3	2 329 260	327 544	372 883	86 858	55 202	17 873	47 237	178 946	38 018
31	3 - 6	2 388 324	345 268	388 188	81 636	50 441	18 254	46 022	185 029	33 623
32	6 - 9	2 432 161	352 471	403 768	79 144	45 984	18 018	45 006	186 182	30 745
33	9 - 12	2 767 844	370 555	424 550	98 158	85 629	19 089	47 654	196 172	60 344
34	12 - 15	2 859 653	363 432	409 894	108 674	112 501	18 907	45 869	191 853	81 222
35	15 - 18	2 722 944	339 934	385 184	106 197	115 864	18 441	44 418	181 058	82 761
36	18 - 21	2 852 894	360 291	410 054	116 662	113 046	21 142	51 919	194 600	82 214
37	21 - 27	5 497 910	717 863	824 152	256 163	172 892	45 547	132 267	401 880	125 953
38	unter 18	15 500 186	2 099 204	2 384 467	560 667	465 621	110 582	276 206	1 119 240	326 713
39	unter 27	23 850 990	3 177 358	3 618 673	933 492	751 559	177 271	460 392	1 715 720	534 880
40	unter 21	18 353 080	2 459 495	2 794 521	677 329	578 667	131 724	328 125	1 313 840	408 927
41	12 - 18	5 582 597	703 366	795 078	214 871	228 365	37 348	90 287	372 911	163 983
42	12 - 27	13 933 401	1 781 520	2 029 284	587 696	514 303	104 037	274 473	969 391	372 150

Altersgruppen, Geschlecht und Ländern

Nieder- sachsen	Nordrhein- Westfalen	Rheinland- Pfalz	Saarland	Sachsen	Sachsen- Anhalt	Schleswig- Holstein	Thüringen	Nachrichtlich		Lfd. Nr.
								früheres Bundesgebiet	neue Länder und Berlin-Ost	
lich										
3 875 996	8 756 656	1 976 814	518 228	2 144 676	1 271 259	1 363 617	1 189 951	32 760 476	7 396 060	1
125 590	274 349	59 898	13 591	48 368	27 718	42 737	26 062	1 030 882	164 467	2
131 963	289 583	64 280	15 077	41 013	24 565	45 748	23 483	1 080 795	144 858	3
136 264	302 168	67 848	16 392	37 697	23 509	46 479	21 230	1 113 963	133 762	4
142 849	320 381	72 799	18 189	68 036	42 437	49 103	38 342	1 176 755	242 937	5
139 853	314 013	72 006	18 091	87 741	54 717	47 011	50 872	1 151 145	317 607	6
129 205	289 461	67 032	16 914	90 620	55 990	42 114	52 790	1 071 374	326 589	7
133 643	301 062	69 125	17 908	93 958	56 731	44 103	55 151	1 122 796	334 838	8
260 004	585 311	129 378	32 960	166 106	92 017	88 422	92 273	2 231 409	569 263	9
805 724	1 789 955	403 863	98 254	373 475	228 936	273 192	212 779	6 624 914	1 330 220	10
1 199 371	2 676 328	602 366	149 122	633 539	377 684	405 717	360 203	9 979 119	2 234 321	11
939 367	2 091 017	472 988	116 162	467 433	285 667	317 295	267 930	7 747 710	1 665 058	12
269 058	603 474	139 038	35 005	178 361	110 707	89 125	103 662	2 222 519	644 196	13
662 705	1 489 847	337 541	85 873	438 425	259 455	221 650	251 086	5 576 724	1 548 297	14
lich										
4 050 197	9 253 209	2 057 743	550 475	2 280 905	1 344 116	1 426 144	1 241 304	34 379 534	7 723 470	15
118 469	260 439	56 835	13 082	45 945	26 053	40 784	24 779	977 729	156 182	16
125 557	275 536	60 936	14 543	39 252	23 090	43 038	22 199	1 025 224	137 447	17
129 534	287 079	64 677	15 705	35 562	22 248	44 074	20 377	1 058 042	126 394	18
134 846	305 300	69 241	16 990	64 144	39 917	46 345	36 774	1 117 507	230 645	19
131 126	298 398	68 797	17 044	83 077	52 050	44 218	48 287	1 089 243	301 658	20
122 254	275 544	63 402	15 847	85 760	52 715	39 819	49 620	1 016 747	308 234	21
129 227	289 047	66 247	16 925	86 079	50 754	42 998	50 008	1 090 491	304 769	22
252 965	579 698	125 622	32 327	143 018	78 443	85 145	77 504	2 208 844	488 394	23
761 786	1 702 296	383 888	93 211	353 740	216 073	258 278	202 036	6 284 492	1 260 560	24
1 143 978	2 571 041	575 757	142 463	582 837	345 270	386 421	329 548	9 583 827	2 053 723	25
891 013	1 991 343	450 135	110 136	439 819	266 827	301 276	252 044	7 374 983	1 565 329	26
253 380	573 942	132 199	32 891	168 837	104 765	84 037	97 907	2 105 990	609 892	27
635 572	1 442 687	324 068	82 143	397 934	233 962	212 180	225 419	5 405 325	1 403 055	28
samt										
7 926 193	18 009 865	4 034 557	1 068 703	4 425 581	2 615 375	2 789 761	2 431 255	67 140 010	15 119 530	29
244 059	534 788	116 733	26 673	94 313	53 771	83 521	50 841	2 008 611	320 649	30
257 520	565 119	125 216	29 620	80 265	47 655	88 786	45 682	2 106 019	282 305	31
265 798	589 247	132 525	32 097	73 259	45 757	90 553	41 607	2 172 005	260 156	32
277 695	625 681	142 040	35 179	132 180	82 354	95 448	75 116	2 294 262	473 582	33
270 979	612 411	140 803	35 135	170 818	106 767	91 229	99 159	2 240 388	619 265	34
251 459	565 005	130 434	32 761	176 380	108 705	81 933	102 410	2 088 121	634 823	35
262 870	590 109	135 372	34 833	180 037	107 485	87 101	105 159	2 213 287	639 607	36
512 969	1 165 009	255 000	65 287	309 124	170 460	173 567	169 777	4 440 253	1 057 657	37
1 567 510	3 492 251	787 751	191 465	727 215	445 009	531 470	414 815	12 909 406	2 590 780	38
2 343 349	5 247 369	1 178 123	291 585	1 216 376	722 954	792 138	689 751	19 562 946	4 288 044	39
1 830 380	4 082 360	923 123	226 298	907 252	552 494	618 571	519 974	15 122 693	3 230 387	40
522 438	1 177 416	271 237	67 896	347 198	215 472	173 162	201 569	4 328 509	1 254 088	41
1 298 277	2 932 534	661 609	168 016	836 359	493 417	433 830	476 505	10 982 049	2 951 352	42

Fachserie 13: Sozialleistungen

Reihe 1: Altersvorsorge und vermögenswirksame Leistungen

Die Ergebnisse des Mikrozensus zur *Altersvorsorge* werden jährlich (gesetzliche Rentenversicherung) bzw. im Abstand von vier Jahren (betriebliche Altersvorsorge, Lebensversicherung, vermögenswirksames Sparen) ermittelt und – wie die Ergebnisse zur Kranken- und Pflegeversicherung – in unregelmäßigen Abständen veröffentlicht. Die Tabellen zur *Rentenversicherung* enthalten Daten über Pflichtmitglieder und Beitragszahler nach der Beteiligung am Erwerbsleben, gegliedert nach Geschlecht, Altersgruppen, Stellung im Beruf, Art der gesetzlichen Rentenversicherung und des Versicherungsverhältnisses. Ergebnisse zur Art der *betrieblichen Altersvorsorge* sind nach Altersgruppen, Familienstand und monatlichem Nettoeinkommen der Erwerbstätigen veröffentlicht. Mit einer Periodizität von vier Jahren wird die Bevölkerung nach Bestehen und Höhe einer *Lebensversicherung* befragt. Die Ergebnisse sind u. a. nach Versicherungsklassen, Familienstand, Altersgruppen und monatlichem Nettoeinkommen dargestellt. Abhängig Erwerbstätige äußern sich im gleichen zeitlichen Abstand zum Erhalt *vermögenswirksamer Leistungen* und ihrer Anlage. Die Angaben zur *Krankenversicherung* beziehen sich auf die Bevölkerung nach der Beteiligung am Erwerbsleben, der Art der Krankenkasse/-Versicherung und des Versicherungsschutzes. Weitere Aufgliederungen erfolgen u. a. nach Geschlecht, Altersgruppen, Stellung im Beruf und monatlichem Nettoeinkommen.

Die Zugehörigkeit zur *sozialen oder privaten Pflegeversicherung*, sonstiger Anspruch auf Versorgung mit Pflegeleistungen sowie Informationen über *zusätzlichen privaten Pflegeversicherungsschutz* wird in der Erhebungen ab 1999 ebenfalls im Abstand von vier Jahren erfragt. Die Tabellen geben Auskunft über die Bevölkerung und ihre Beteiligung am Erwerbsleben und sind gegliedert nach Geschlecht, Altersgruppen und Art der Pflegeversicherung.

Reihe 2: Sozialhilfe

Der *jährliche* Bericht enthält detaillierte Angaben über die Sozialhilfeempfänger/-innen sowie über die Ausgaben und Einnahmen der Sozialhilfe. Die Empfänger/-innen von Sozialhilfe werden u. a. nach Hilfearten, Geschlecht, Alter, Staatsangehörigkeit und Art der Unterbringung aufgegliedert. Darüber hinaus werden für die Empfänger laufender Hilfe zum Lebensunterhalt auch Angaben über den Erwerbsstatus, die besondere soziale Situation, die Bezugsdauer sowie über die wesentlichen Komponenten der Bedarfsberechnung nachgewiesen.

Reihe 3: Kriegsopferfürsorge

In *zweijährlicher* Erscheinungsfolge berichtet diese Reihe über die Ausgaben und Einnahmen sowie über die Empfänger/-innen laufender und einmaliger Leistungen in länderweiser Gliederung. Der Nachweis erfolgt nach Hilfearten sowie nach Empfängergruppen (Beschädigte und Hinterbliebene sowie Sonderfürsorgeberechtigte).

Reihe 4: Wohngeld

Die jährlichen Ergebnisse der Wohngeldstatistik enthalten Angaben zum spitz berechneten und pauschalierten Wohngeld und liefern detaillierte Daten über die Anzahl und Struktur der Wohngeldempfänger sowie deren Wohnkosten, Wohnverhältnisse und Wohngeldansprüche.

Reihe 5.1: Schwerbehinderte Menschen

Die Veröffentlichung – Erscheinungsfolge alle *zwei Jahre* – enthält in länderweiser Gliederung Daten über die von den Versorgungsämtern als Schwerbehinderte anerkannten Personen, d. h. bei denen ein Grad der Behinderung um 50 und mehr Prozent festgestellt worden ist. Nachgewiesen werden die Schwerbehinderten nach Geschlecht, Altersgruppen, Staatsangehörigkeit, Grad der Behinderung, Art und Ursache der Behinderung sowie nach Mehrfachbehinderung.

Reihe 6: Jugendhilfe

6.1.1: Institutionelle Beratung, Einzelbetreuung und sozialpädagogische Familienhilfe

Der *jährliche* Bericht enthält Angaben über die jungen Menschen, bei denen eine Erziehungsberatung abgeschlossen wurde, die durch einen Betreuungshelfer/-innen oder Erziehungsbeistand unterstützt werden und die an Maßnahmen der sozialen Gruppenarbeit teilnehmen sowie über die Familien, denen sozialpädagogische Familienhilfe gewährt wird. Darüber hinaus werden Informationen über die Hilfestellung selbst, z. B. über den Anlaß und die Dauer, bereitgestellt.

6.1.2: Erzieherische Hilfen außerhalb des Elternhauses

Mit dieser Veröffentlichung werden *jährlich* Strukturdaten über die neu begonnenen und abgeschlossenen Hilfen zur Erziehung außerhalb des Elternhauses, nämlich Erziehung in einer Tagesgruppe, Vollzeitpflege, Heimerziehung und intensive sozialpädagogische Einzelbetreuung, sowie über den betroffenen Personenkreis zur Verfügung gestellt. Sie enthält auch fortgeschriebene Bestandsdaten zum Jahresende.

6.1.3: Adoptionen und sonstige Hilfen

Neben detaillierten Angaben zu den Adoptionen und Eckzahlen zur Adoptionsvermittlung werden in dieser Reihe auch die *jährlichen* Ergebnisse über die Pflegschaften, Vormundschaften, Beistandschaften und Vaterschaftsfeststellungen, die Sorgerechtsmaßnahmen und die Pflegeurlaubnis nachgewiesen. Ab 1995 sind Angaben zu Vorläufigen Schutzmaßnahmen (Inobhutnahme, Herausnahme) enthalten.

6.1.4: Erzieherische Hilfen außerhalb des Elternhauses am 31.12.2000

Alle *fünf Jahre*, zuletzt am 31.12.2000, wird eine Bestandserhebung über die Hilfen zur Erziehung außerhalb des Elternhauses durchgeführt, deren Ergebnisse in dieser Reihe dargestellt werden. Die Berichtsinhalte stimmen mit denen der Reihe 6.1.2 weitgehend überein.

6.2: Maßnahmen der Jugendarbeit im Rahmen der Jugendhilfe

Dieser in *vierjährigen* Abständen, letzte Erhebung im Jahr 2000, erscheinende Bericht enthält Angaben über die von den öffentlichen und freien Trägern der Jugendhilfe durchgeführten Maßnahmen der Jugendarbeit im Bereich der Kinder- und Jugenderholung, der internationalen Jugendarbeit, der Jugendbildungsarbeit und der Fortbildungsmaßnahmen der Mitarbeiter in der Jugendarbeit. Nachgewiesen wird u. a. die Zahl der Maßnahmen und der Teilnehmer/-innen; die Maßnahmen werden nach Dauer und Trägerschaft gegliedert.

6.3: Einrichtungen und tätige Personen in der Jugendhilfe

Diese Veröffentlichung berichtet alle *vier Jahre*, zuletzt zum 31.12.1998, über Einrichtungen der Jugendhilfe und – soweit möglich – die in ihnen verfügbaren Plätze sowie über dort tätige Personen. Dabei wird gegliedert nach Trägerschaft und Art der Einrichtung, sowie nach Alter, Ausbildungsabschluß, Stellung im Beruf und Arbeitsbereich der in der Jugendhilfe tätigen Personen.

6.3.1: Tageseinrichtungen für Kinder

In *vierjähriger* Folge, erstmals zum 31.12.1994, bringt diese Reihe ausführliche Ergebnisse über die Tageseinrichtungen für Kinder. Sie vermitteln – z. T. in länderweiser Gliederung – wichtige Strukturzahlen über die Art und Größe der Einrichtung sowie über demographische und erwerbsstatistische Angaben des dort tätigen Personals.

6.4: Ausgaben und Einnahmen der öffentlichen Jugendhilfe

Diese *jährliche* Veröffentlichung enthält ab 1992 die Ausgaben der öffentlichen Jugendhilfeträger für Maßnahmen und Einrichtungen sowie die korrespondierenden Einnahmen. Der Nachweis erfolgt nach Hilfe- bzw. Einrichtungsarten sowie nach Einnahme- und Ausgabenarten, z. B. Gebühren, Entgelte, Kostenbeiträge, Personalausgaben, Leistungen an Berechtigte, Investitionen und Zuschüsse an Träger der freien Jugendhilfe.

6.S.1: Einrichtungen und tätige Personen in der Jugendhilfe 1991 in den neuen Ländern und Berlin-Ost

In diesem Sonderheft sind die Ergebnisse über die Einrichtungen der Jugendhilfe und deren Personal in den neuen Ländern und Berlin-Ost dargestellt. Sie ergänzen die Daten der Erhebung 1990 im früheren Bundesgebiet. Die Berichtsinhalte stimmen mit denen der Reihe 6.3 weitgehend überein.

Reihe 7: Leistungen an Asylbewerber

Asylbewerber und sonstige nach dem Asylbewerberleistungsgesetz Berechtigte erhalten seit dem 1. November 1993 anstelle der Sozialhilfe Leistungen nach dem Asylbewerberleistungsgesetz. Angaben über Leistungen an diesen Personenkreis werden daher nicht mehr in der Sozialhilfestatistik, sondern ab dem Berichtsjahr 1994 in der *jährlichen* Asylbewerberleistungsstatistik erfaßt. Die differenzierten Ergebnisse der Statistik über die Leistungsempfänger sowie über die

Ausgaben und Einnahmen nach dem Asylbewerberleistungsgesetz sind in der o. g. Veröffentlichung dargestellt.

DISTATIS
wissen.nutzen.

Statistisches Bundesamt
Gustav-Stresemann-Ring 11
65189 Wiesbaden

Veröffentlichungen und Prospekte sind durch den Verlag Metzler-Poeschel, Verlagsauslieferung: SFG-Servicecenter Fachverlage GmbH, Postfach 43 43, 72774 Reutlingen, Tel. 0 70 71 / 93 53 50, erhältlich.

EUROPAS REGIONEN UNTER DER "STATISTISCHEN LUPE"!

Jetzt neu: Regionen - Statistisches Jahrbuch 2001

Hrsg.: Statistisches Amt der Europäischen Gemeinschaften (Eurostat)



Im Statistischen Jahrbuch der Regionen 2001 stellt Eurostat das aktuell verfügbare Zahlenmaterial zur wirtschaftlichen und sozialen Lage in den Regionen in der Europäischen Union vor (Berichtszeitraum von 1993 bis 1999).

Erstmals wird der Erfassungsbereich einer Reihe dieser Indikatoren auf die folgenden zehn Beitrittsländer erweitert: Bulgarien, Estland, Lettland, Litauen, Polen, Rumänien, Slowakei, Slowenien, die Tschechische Republik sowie Ungarn.

In Form von farbigen Karten und Graphiken werden die wichtigen regionalen Indikatoren zusammen mit Kommentaren und erläuterndem Text dargestellt. Die gedruckte Version enthält zusätzlich noch eine CD-ROM, auf der die Daten auf den Ebenen NUTS 1 und NUTS 2 aus der REGIO-Datenbank für das jeweils letzte verfügbare Jahr als Tabellen aufbereitet sind.

Aus dem Inhalt:

- ◆ Landwirtschaft
- ◆ Bevölkerung
- ◆ Regionales Bruttoinlandsprodukt
- ◆ Arbeitskräfteerhebung
- ◆ Wissenschaft und Technologie
- ◆ Fremdenverkehr
- ◆ Verkehr
- ◆ Regionale Arbeitslosigkeit

„Regionen: Statistisches Jahrbuch 2001“ ist erhältlich als

Print-Version (einschl. CD-ROM)
A4/ 100 Seiten, 60 EUR (zzgl. Versand)
KS-AF-01-001-__-C, in DE/ EN/ FR

PDF-Datei (ohne CD-ROM)
3.200 KB, 30 EUR
KS-AF-01-001-__-N, in DE/ EN/ FR



eurostat Das Eurostat Jahrbuch der Regionen 2001 ist zu beziehen beim
Eurostat Data Shop Berlin, Otto-Braun-Str. 70/72, 10178 Berlin
Telefon: +49 (0) 1888 / 644-9427, Telefax: +49 (0) 1888 / 644-9430,
E-Mail: datashop@destatis.de, Internet: <http://www.eu-datashop.de>