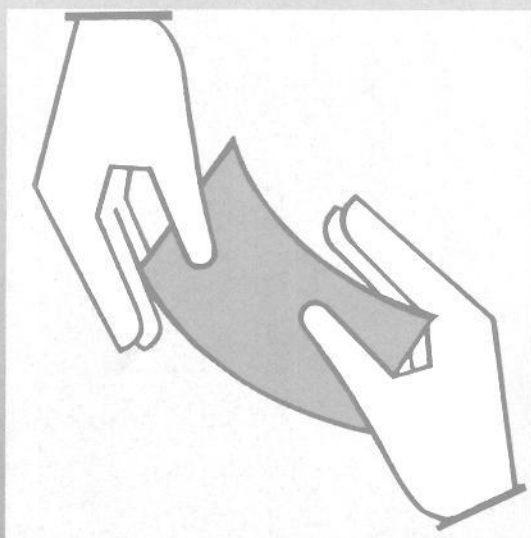


Statistisches Bundesamt


Sozialleistungen



Fachserie 13

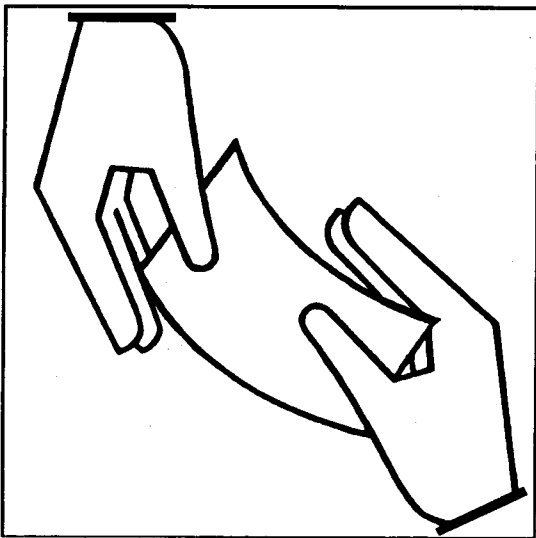
Reihe 6.1.2

Jugendhilfe – Erzieherische Hilfen außerhalb
des Elternhauses **1999**



Statistisches Bundesamt

Sozialleistungen



Fachserie **13**

Reihe 6.1.2

Jugendhilfe – Erzieherische Hilfen außerhalb
des Elternhauses **1999**

Herausgeber: Statistisches Bundesamt, Wiesbaden



Fachliche Informationen zu dieser Veröffentlichung können Sie direkt beim Statistischen Bundesamt, Zweigstelle Bonn, erfragen:

Gruppe IX E-1, Telefon: 0 18 88 / 6 44 - 81 52, - 81 67,
Fax: 0 18 88 / 6 44 89 90, Postfach 17 03 77, 53029 Bonn,
E-Mail: jugendhilfe@statistik-bund.de

Verlag: Metzler-Poeschel, Stuttgart

Verlagsauslieferung: SFG – Servicecenter Fachverlage GmbH
Postfach 43 43
72774 Reutlingen
Telefon: 0 70 71 / 93 53 50
Telefax: 0 70 71 / 93 53 35
Internet: <http://www.s-f-g.com>
E-Mail: staba@s-f-g.com

Erscheinungsfolge: jährlich

Erschienen im Oktober 2001

Einzelpreis: DM 24,30 / EUR 12,42

Bestellnummer: 2130612-99700

Recyclingpapier aus 100 % Altpapier.



Daten aus dieser Veröffentlichung sind auch in unserer Datenbank STATIS-BUND als Zeitreihen gespeichert und können gegen Entgelt via Internet (www.statistik-bund.de/zeitreih/home.htm), auf Diskette, Magnetbandkassette oder CD-ROM bezogen werden. Die Zeitreihen der Statistiken über erzieherische Hilfe außerhalb des Elternhauses sind in den Segmenten 520 – 522 gespeichert und enthalten alle wesentlichen Angaben seit 1991.

Nähere Informationen dazu erhalten Sie telefonisch unter:

06 11 / 75 - 27 16 oder - 22 56 oder per Fax unter 06 11 / 72 40 00.



Informationen über das Statistische Bundesamt und sein Datenangebot erhalten Sie:

- im Internet: <http://www.statistik-bund.de>

oder bei unserem Informationsservice

65180 Wiesbaden

- Telefon: 06 11 / 75 24 05

- Telefax: 06 11 / 75 33 30

- E-Mail: info@statistik-bund.de



Statistisches Bundesamt, Wiesbaden 2001

Für nichtgewerbliche Zwecke sind Vervielfältigung und unentgeltliche Verbreitung, auch auszugsweise, mit Quellenangabe gestattet. Die Verbreitung, auch auszugsweise, über elektronische Systeme/Datenträger bedarf der vorherigen Zustimmung. Alle übrigen Rechte bleiben vorbehalten.

Inhalt

Seite

Textteil

| | |
|--|---|
| Begriffliche und methodische Erläuterungen | 6 |
| Schaubilder | 8 |

Tabellenteil

Hilfe zur Erziehung außerhalb des Elternhauses

Ergebnisse für Deutschland

Junge Menschen mit begonnener Hilfe 1999

| | | |
|-----|---|----|
| 1 | Junge Menschen mit begonnener Hilfe 1999 nach persönlichen Merkmalen, Art der Hilfe und Unterbringungsform | 15 |
| 2 | Junge Menschen mit begonnener Hilfe 1999 nach persönlichen Merkmalen, Art der Hilfe sowie nach vorangegangener Hilfe | |
| 2.1 | Insgesamt | 16 |
| 2.2 | Vollzeitpflege in einer anderen Familie | 18 |
| 2.3 | Heimerziehung; sonstige betreute Wohnform | 20 |
| 3 | Junge Menschen mit begonnener Hilfe 1999 nach persönlichen Merkmalen, Art der Hilfe und Unterbringungsform sowie nach dem Aufenthalt vor der Hilfestellung | |
| 3.1 | Insgesamt | 22 |
| 3.2 | Vollzeitpflege in einer anderen Familie | 23 |
| 3.3 | Heimerziehung; sonstige betreute Wohnform | 24 |
| 4 | Junge Menschen mit begonnener Hilfe 1999 nach persönlichen Merkmalen sowie Schul- und Auszubildendenverhältnis vor Beginn der Hilfe | 25 |
| 5 | Junge Menschen mit begonnener Hilfe 1999 nach persönlichen Merkmalen, Familienstand der Eltern, Sorgerechtsstatus, Umstände der Unterbringung sowie nach Hilfeart | |
| 5.1 | Insgesamt | 26 |
| 5.2 | Vollzeitpflege in einer anderen Familie | 27 |
| 5.3 | Heimerziehung; sonstige betreute Wohnform | 28 |

Junge Menschen mit beendeter Hilfe 1999

| | | |
|-----|---|----|
| 6 | Junge Menschen mit beendeter Hilfe 1999 nach persönlichen Merkmalen, Unterbringungsform bei Beginn der Hilfe sowie nach Hilfeart und Unterbringungsform während der Hilfe | 31 |
| 7 | Junge Menschen mit beendeter Hilfe 1999 nach persönlichen Merkmalen, Art und vorangegangener Hilfe sowie nach Ursache der Beendigung der Hilfe(art) | |
| 7.1 | Insgesamt | 32 |
| 7.2 | Vollzeitpflege in einer anderen Familie | 34 |
| 7.3 | Heimerziehung; sonstige betreute Wohnform | 36 |
| 8 | Junge Menschen mit beendeter Hilfe 1999 nach persönlichen Merkmalen, Art des Aufenthalts vor und im Anschluß an die Hilfestellung sowie nach Art der Hilfe | |
| 8.1 | Insgesamt | 38 |
| 8.2 | Vollzeitpflege in einer anderen Familie | 39 |
| 8.3 | Heimerziehung; sonstige betreute Wohnform | 40 |

| | | |
|---|--|-----|
| 9 | Junge Menschen mit beendeter Hilfe 1999 nach Altersgruppen, Schul- und Ausbildungsverhältnis bei Beginn und Ende der Hilfe | 41 |
| 10 | Junge Menschen mit beendeter Hilfe 1999 nach persönlichen Merkmalen sowie nach Dauer, Art der Hilfe und Unterbringungsform | |
| 10.1 | Insgesamt | 43 |
| 10.2 | Erziehung in einer Tagesgruppe | 44 |
| 10.3 | Vollzeitpflege in einer anderen Familie | 45 |
| 10.4 | Heimerziehung; sonstige betreute Wohnform | 46 |
| 10.5 | Intensive sozialpädagogische Einzelbetreuung | 47 |
| Junge Menschen am 31.12.1999 | | |
| 11 | Junge Menschen am 31.12.1999 nach persönlichen Merkmalen, Art der Hilfe und Unterbringungsform | 51 |
| Ergebnisse für das frühere Bundesgebiet | | |
| 12 | Junge Menschen mit begonnener Hilfe 1999 nach persönlichen Merkmalen, Art der Hilfe und Unterbringungsform | 55 |
| 13 | Junge Menschen mit beendeter Hilfe 1999 nach persönlichen Merkmalen, Unterbringungsform bei Beginn der Hilfe sowie nach Hilfeart und Unterbringungsform während der Hilfe | 56 |
| 14 | Junge Menschen am 31.12.1999 nach persönlichen Merkmalen, Art der Hilfe und Unterbringungsform | 57 |
| Ergebnisse für die neuen Länder und Berlin-Ost | | |
| 15 | Junge Menschen mit begonnener Hilfe 1999 nach persönlichen Merkmalen, Art der Hilfe und Unterbringungsform | 61 |
| 16 | Junge Menschen mit beendeter Hilfe 1999 nach persönlichen Merkmalen, Unterbringungsform bei Beginn der Hilfe sowie nach Hilfeart und Unterbringungsform während der Hilfe | 62 |
| 17 | Junge Menschen am 31.12.1999 nach persönlichen Merkmalen, Art der Hilfe und Unterbringungsform | 63 |
| Länderergebnisse | | |
| 18 | Junge Menschen mit begonnener Hilfe 1999 nach persönlichen Merkmalen und Ländern | 66 |
| 19 | Junge Menschen mit begonnener Hilfe 1999 nach Art der Hilfe und Unterbringungsform, vorangegangener Hilfe sowie nach Schul- bzw. Ausbildungsverhältnis vor Beginn der Hilfe und Ländern | |
| 19.1 | Insgesamt | 70 |
| 19.2 | Vollzeitpflege in einer anderen Familie | 74 |
| 19.3 | Heimerziehung; sonstige betreute Wohnform | 76 |
| 20 | Junge Menschen mit beendeter Hilfe 1999 nach persönlichen Merkmalen, Dauer der Hilfe und Ländern sowie nach Art der Hilfe | |
| 20.1 | Insgesamt | 78 |
| 20.2 | Vollzeitpflege in einer anderen Familie | 82 |
| 20.3 | Heimerziehung; sonstige betreute Wohnform | 86 |
| 21 | Junge Menschen mit beendeter Hilfe 1999 nach Art der Hilfe und Unterbringungsform, vorangegangener Hilfe, Aufenthalt vor und nach der Hilfegewährung sowie nach Ursache der Beendigung und Ländern | |
| 21.1 | Insgesamt | 90 |
| 21.2 | Vollzeitpflege in einer anderen Familie | 94 |
| 21.3 | Heimerziehung; sonstige betreute Wohnform | 98 |
| 22 | Junge Menschen am 31.12.1999 nach persönlichen Merkmalen, Art der Hilfe und Unterbringungsform sowie nach Ländern | 102 |

Anhang

| | |
|--|-----|
| Erhebungsunterlagen | 106 |
| Durchschnittliche Bevölkerung 1999 nach Ländern, Geschlecht und Altersgruppen..... | 116 |
| Bevölkerung am 31.12.1999 nach Ländern, Geschlecht und Altersgruppen..... | 118 |

Gebietsstand

Die Angaben für **Deutschland** beziehen sich auf die Bundesrepublik Deutschland nach dem Gebietsstand seit dem 3.10.1990.

Die Angaben für das **frühere Bundesgebiet** beziehen sich auf die Bundesrepublik Deutschland nach dem Gebietsstand bis zum 3.10.1990; sie schließen Berlin-West ein.

Die Angaben für die **neuen Länder und Berlin-Ost** beziehen sich auf die Länder Brandenburg, Mecklenburg-Vorpommern, Sachsen, Sachsen-Anhalt und Thüringen sowie auf Berlin-Ost.

Zeichenerklärung

- = nichts vorhanden
- 0 = weniger als die Hälfte von 1 in der letzten besetzten Stelle, jedoch mehr als nichts
- X = Tabellenfach gesperrt, weil Aussage nicht sinnvoll

Abkürzungen

BSHG = Bundessozialhilfegesetz

Persönliche Merkmale sind: Geschlecht, Altersgruppen, Kindschaftsverhältnis, Staatsangehörigkeit.

Allgemeine Erläuterungen

Rechtsgrundlage der Kinder- und Jugendhilfestatistiken ist das im früheren Bundesgebiet am 1.1.1991 und in den neuen Ländern am 3.10.1990 in Kraft getretene Gesetz zur Neuordnung des Kinder- und Jugendhilferechts (Kinder- und Jugendhilfegesetz - KJHG) als Aches Buch Sozialgesetzbuch (SGB VIII).¹⁾

Die erzieherischen Hilfen gehören neben der Jugendarbeit, dem Jugendschutz, der Förderung der Erziehung in der Familie und der Förderung von Kindern in Tageseinrichtungen und Tagespflege zu den Leistungen der Jugendhilfe.²⁾

Die Hilfe zur Erziehung hat die Aufgabe, durch geeignete Maßnahmen die Erziehung im Elternhaus zu unterstützen, zu ergänzen und erforderlichenfalls zu ersetzen. Auf Hilfe zur Erziehung besteht in denjenigen Fällen ein Rechtsanspruch, in denen eine dem Wohle des Kindes oder des Jugendlichen entsprechende Erziehung nicht gewährleistet ist (§ 27 SGB VIII). Die Hilfen werden Kindern unter 14 Jahren, Jugendlichen ab 14 Jahren bis unter 18 Jahren sowie jungen Volljährigen ab 18 Jahren bis zur Vollendung des 21. Lebensjahres gewährt, in Ausnahmefällen darüber hinaus.

Die vorliegende Veröffentlichung befasst sich mit dem Teil der erzieherischen Hilfen, der außerhalb des Elternhauses gewährt wird. Mit diesen Hilfen wird Einfluss genommen auf die Verbesserung der Entwicklung der Kinder und Jugendlichen. Maßnahmen dazu sind die Erziehung in der Tages- oder Vollzeitpflege in einer Pflegefamilie oder einem Heim. Die den jungen Volljährigen gewährten Hilfen sollen ihre Persönlichkeitsentwicklung unterstützen und sie zu einer eigenverantwortlichen Lebensführung befähigen.

Zu den erzieherischen Hilfen außerhalb des Elternhauses gehören:

Erziehung in einer Tagesgruppe

Sie kann sowohl in einem Heim als auch in einer geeigneten Form der Familienpflege erfolgen. Diese Hilfe ist überwiegend Kindern und Jugendlichen im Alter zwischen 8 und 14 Jahren bestimmt. Sie soll ihre Entwicklung durch soziales Lernen in der Gruppe, Begleitung der schulischen Förderung und die Elternarbeit unterstützen und dadurch den Verbleib des Kindes oder des Jugendlichen in seiner Familie sichern.

¹⁾Kinder- und Jugendhilfegesetz (KJHG) - Aches Buch Sozialgesetzbuch (SGB VIII) in der Fassung der Bekanntmachung vom 8. Dezember 1998 (BGBl. I S.3546), zuletzt geändert durch Artikel 3 des Gesetzes vom 2. November 2000 (BGBl. I S. 1479).

²⁾Einen umfassenden Überblick über die Aufgaben der Jugendhilfe und der Jugendhilfestatistik gibt Ulrich Hoffmann: „Neuordnung der Jugendhilfestatistik“, in: Wirtschaft und Statistik, Heft 3/1991, S.153 ff.

Vollzeitpflege

Dabei erfolgt die Unterbringung in einer Pflegefamilie, bei Verwandten oder Nichtverwandten. Diese Hilfe kann nach der Situation der Herkunftsfamilie entweder eine zeitlich befristete Erziehungshilfe oder eine auf Dauer angelegte Lebensform sein.

Heimerziehung und sonstige betreute Wohnform

Durch eine Verbindung von Alltagserleben und pädagogischen und therapeutischen Angeboten sollen Kinder und Jugendliche in ihrer Entwicklung gefördert werden mit dem Ziel ihrer Rückkehr in die Familie oder der Erziehung in einer anderen Familie sowie der Förderung des jungen Menschen zur Selbstständigkeit.

Intensive sozialpädagogische Einzelbetreuung

Sie ist eine stark auf die individuelle Lebenssituation des jungen Menschen abgestellte Betreuung, die ihn in die Gesellschaft integrieren und zu einer eigenverantwortlichen Lebensführung befähigen soll. Diese Hilfeart wird den Jugendlichen in besonders gefährdeten Lebenssituationen angeboten und ist in der Regel auf längere Zeit angelegt.

Erläuterungen zur Statistik

Bei den erzieherischen Hilfen außerhalb des Elternhauses liegen Verantwortlichkeit und Zuständigkeit bei den öffentlichen Jugendhilfeträgern.

In der Statistik werden durch getrennte Erhebungen erfasst:

1. junge Menschen, bei denen eine erzieherische Hilfe außerhalb des Elternhauses beginnt (Zugänge - jährlich);
2. junge Menschen, bei denen eine erzieherische Hilfe außerhalb des Elternhauses endet (Abgänge - jährlich);
3. junge Menschen, bei denen sich die Unterbringungsform innerhalb einer Hilfeart geändert hat (jährlich);
4. der Bestand an jungen Menschen mit derartigen Hilfen in fünfjährigen Abständen.

Die alle fünf Jahre durchzuführende Bestandserhebung, zuletzt zum 31.12.1995, deren Ergebnisse in ausführlicher Form in der Fachserie 13, Reihe 6.1.4 dargestellt wurden, bildet die Grundlage für eine jährliche Fortschreibung der Bestände mittels der Bewegungsdaten (Zu- und Abgänge sowie Änderungen der Unterbringungsform) in den dazwischen liegenden Jahren. Mittels eines Durchschreibeverfahrens werden die bei der Bestandserhebung und bei der Erfassung der Zugänge eingetragenen Daten

auf die Abgangsmeldung übertragen und stehen damit sowohl bei der Aufbereitung der Ergebnisse der Abgangsstatisik als auch für die Fortschreibung der Bestände zur Verfügung.

In der jährlich erscheinenden Veröffentlichung sind Daten über die begonnenen und beendeten Hilfen sowie Ergebnisse der Bestandsfortschreibung zum 31.12. enthalten.

Gegenstand der Erhebungen sind sowohl persönliche als auch hilfebezogene Merkmale, die im einzelnen aus den im Anhang abgedruckten Erhebungsunterlagen ersichtlich sind. Besonders hingewiesen sei in diesem Zusammenhang darauf, dass beim Abschluss einer Hilfe auch nach der Dauer der gesamten bisherigen Unterbringung in Heimen und in anderen Familien sowie nach der Zahl der Heime und Familien gefragt wird, in denen der junge Mensch sich insgesamt während der erzieherischen Hilfe aufgehalten hat. Damit können Erkenntnisse über typische Abfolgen erzieherischer Hilfen gewonnen werden.

Nähere Erläuterungen zur Abgrenzung des Erhebungsbereichs sowie zu den einzelnen Merkmalen sind den im Anhang abgedruckten Erhebungsunterlagen zu entnehmen.

Weitere Veröffentlichungen zur Jugendhilfestatistik

1) Fachserie 13, Reihe

- 6.1.1 Institutionelle Beratung, Einzelbetreuung und sozialpädagogische Familienhilfe - jährlich
- 6.1.3 Adoptionen, vorläufige Schutzmaßnahmen und sonstige Hilfen - jährlich
- 6.1.4 Erzieherische Hilfen außerhalb des Elternhauses am 31.12.1995 - fünfjährlich
- 6.2 Maßnahmen der Jugendarbeit im Rahmen der Jugendhilfe 1996 - vierjährlich

6.3 Einrichtungen und tätige Personen in der Jugendhilfe 1998 - vierjährlich

6.3.1 Tageseinrichtungen für Kinder 1998 - vierjährlich

6.4 Ausgaben und Einnahmen der öffentlichen Jugendhilfe - jährlich

2) Zeitschrift „Wirtschaft und Statistik“

Erziehungsberatung 1991 (8/1993)

Ausgewählte erzieherische Hilfen 1991 (11/1993)

Jugendarbeit 1992 (9/1994)

Erzieherische Hilfen außerhalb des Elternhauses 1993 (7/1995)

Ausgaben und Einnahmen der Kinder- und Jugendhilfe 1993 (2/1996)

Tageseinrichtungen für Kinder am 31. Dezember 1994 (12/1996)

Einrichtungen und tätige Personen in der Jugendhilfe 1994 (4/1997)

Ambulante erzieherische Hilfen 1995 (7/1997)

Adoptionen 1998 (3/2000)

3) Schriftenreihe des Bundesministeriums für Familie, Senioren, Frauen und Jugend, Band 125

„Konzeption der neuen Jugendhilfestatistik und erste Ergebnisse für die neuen Länder und Berlin-Ost“

Sie beinhaltet die aktualisierte und erweiterte Fassung einer Expertise des Statistischen Bundesamtes für den 9. Jugendbericht der Bundesregierung. Die Publikation informiert über die Inhalte, die Erhebungsmethoden und das Datenangebot der 1990 neustrukturierten Jugendhilfestatistik. Der Schwerpunkt liegt in der Darstellung und Kommentierung der Situation in den neuen Ländern.

Schaubild 1

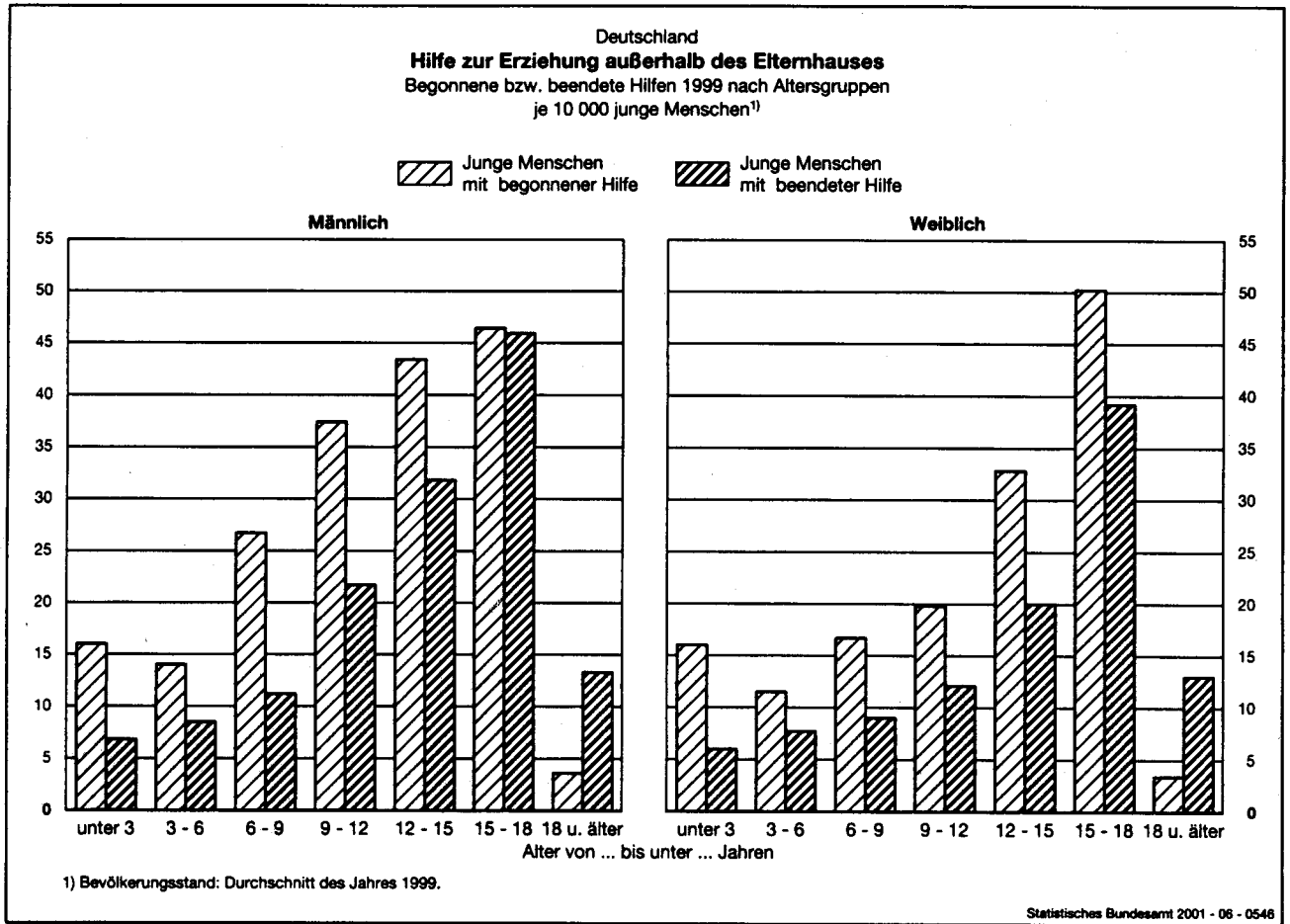


Schaubild 2

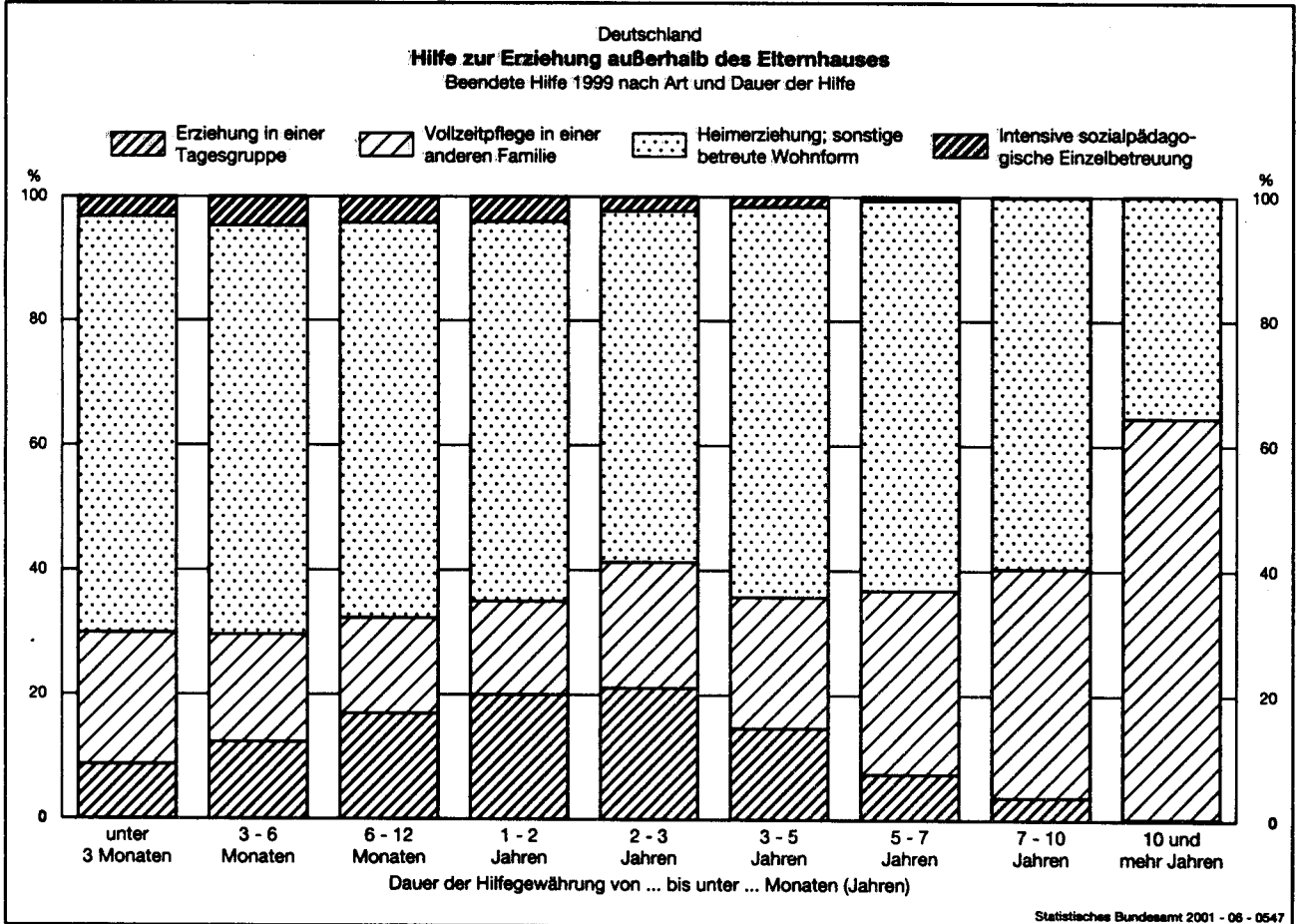
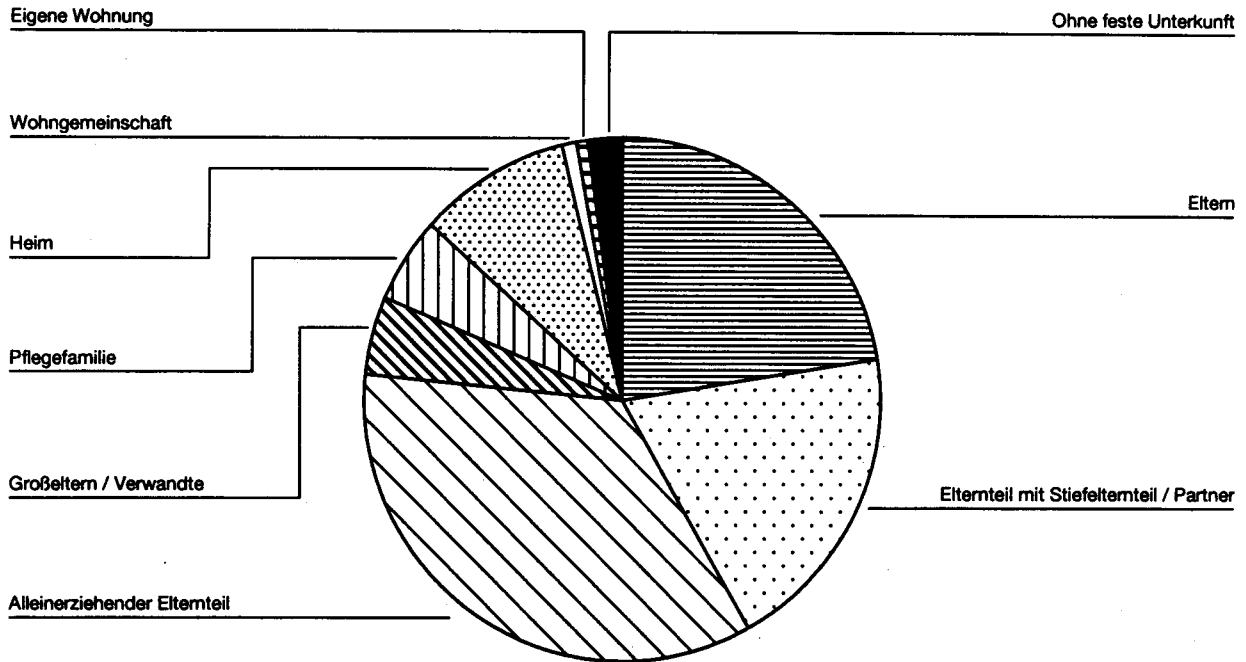


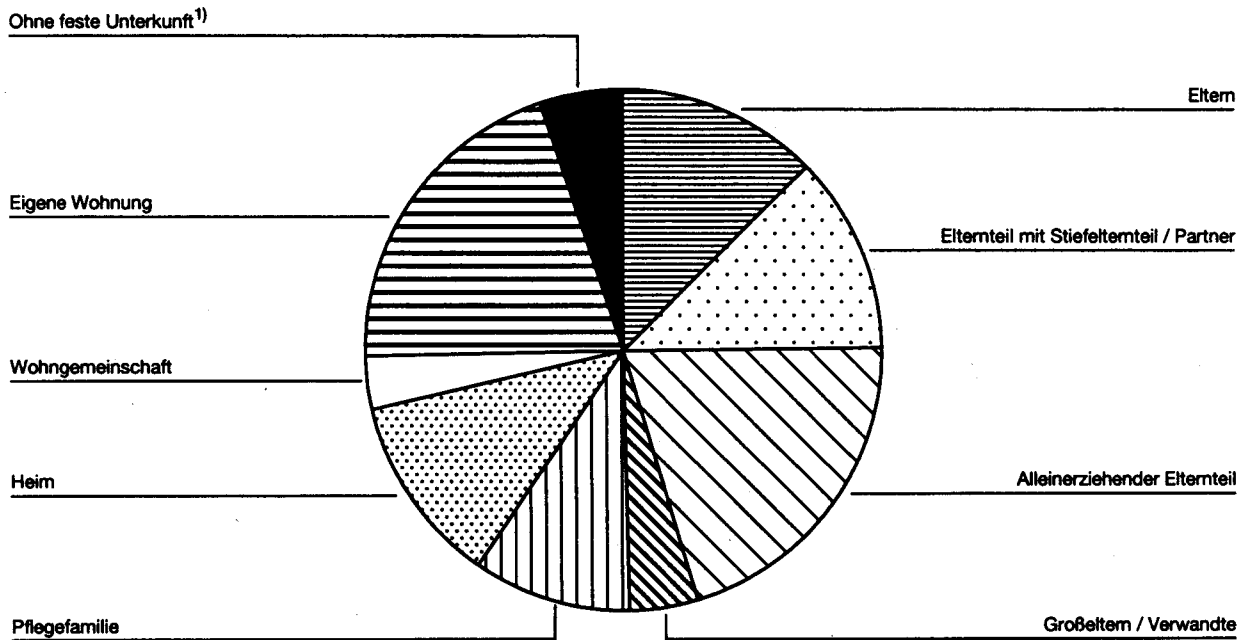
Schaubild 3

Deutschland
Hilfe zur Erziehung außerhalb des Elternhauses
 Beendete Hilfe 1999 nach Art des Aufenthalts der jungen Menschen

Aufenthalt vor der Hilfestellung



Aufenthalt im Anschluß an die Hilfestellung



¹) Einschl. ohne Angabe.

Schaubild 4

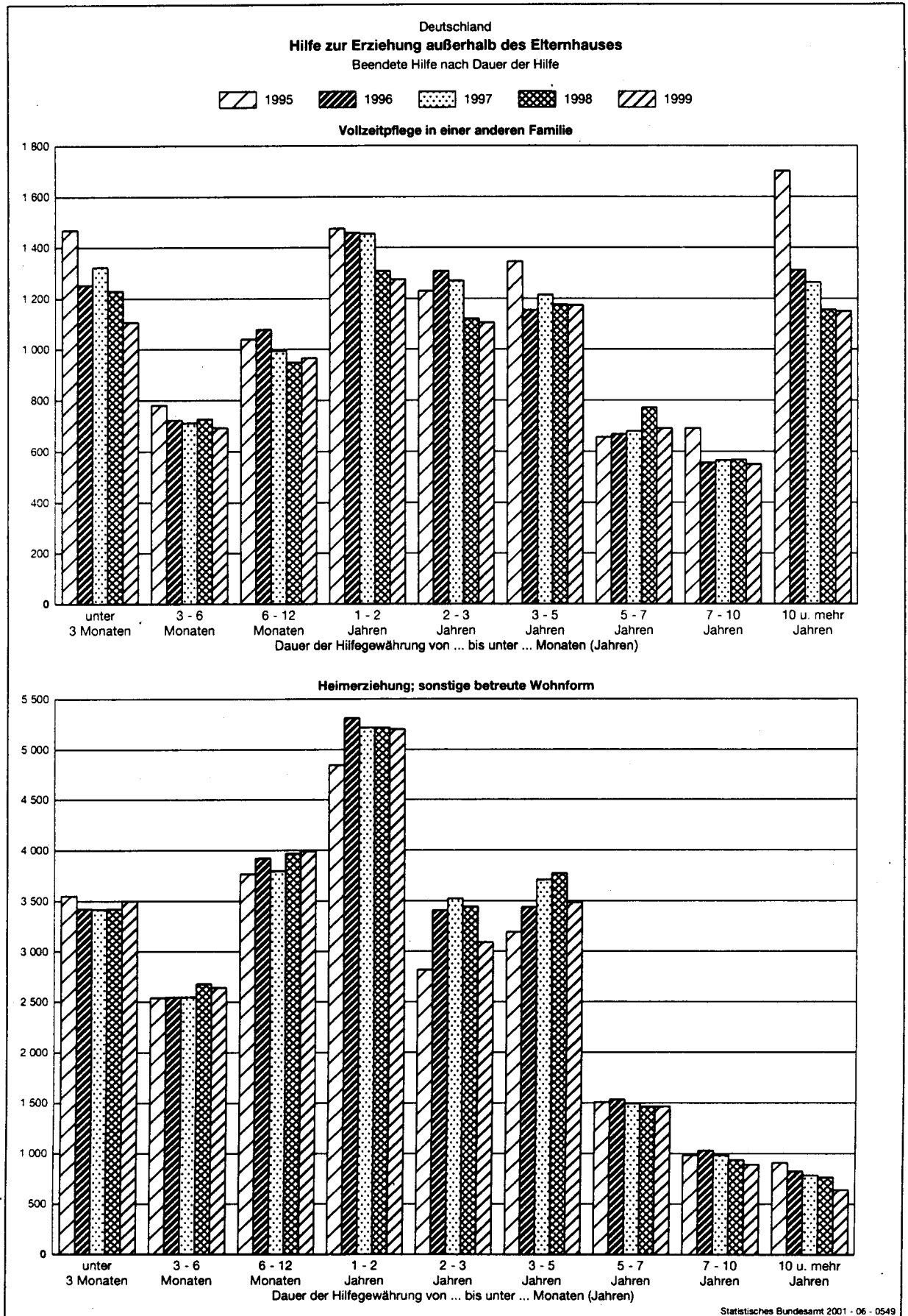
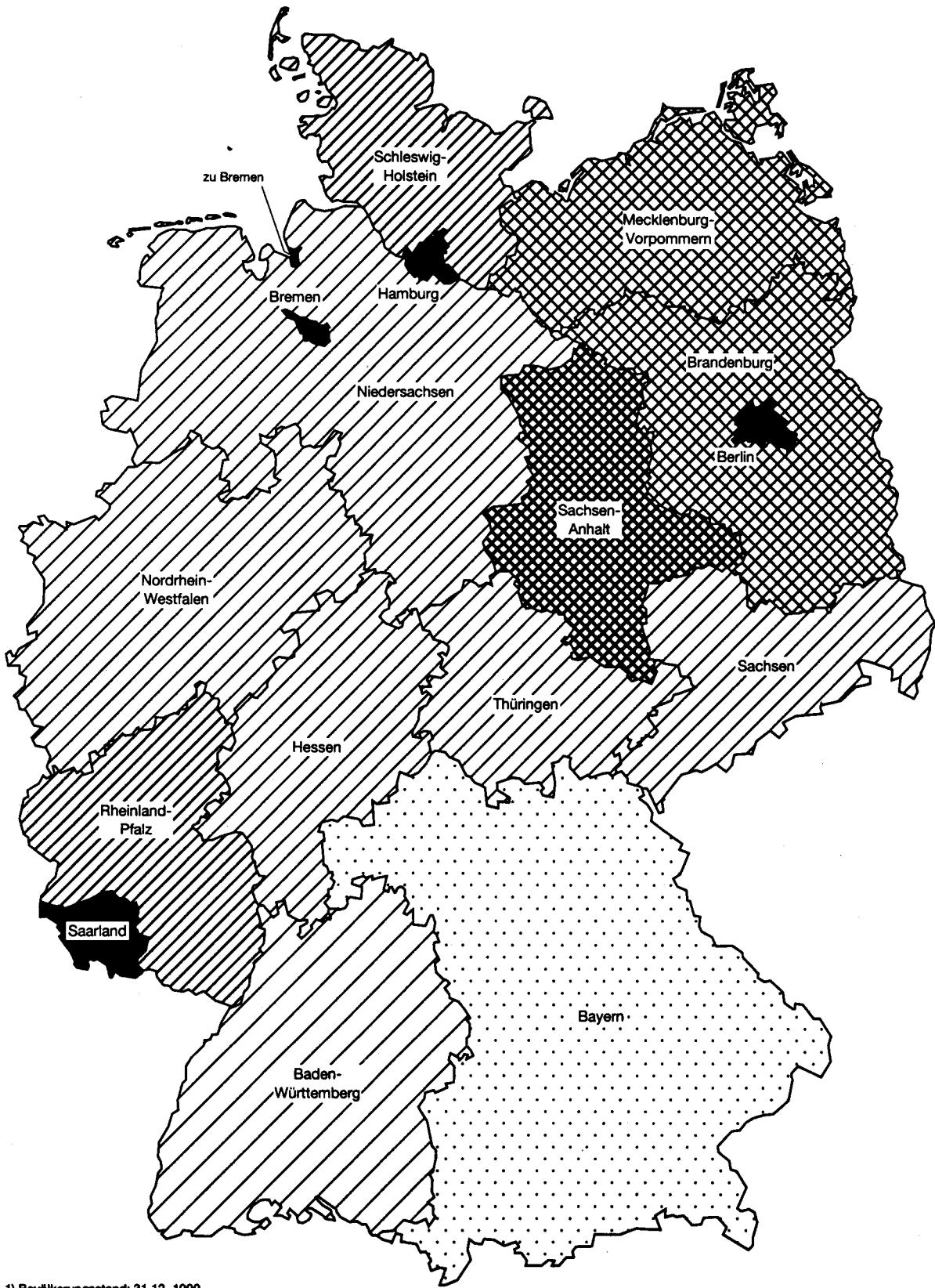


Schaubild 5

Deutschland
Hilfe zur Erziehung außerhalb des Elternhauses
am 31.12.1999

je 10 000 junge Menschen¹⁾ von ... bis unter ...



1) Bevölkerungsstand: 31.12. 1999.

Deutschland

**Junge Menschen mit begonnener
Hilfe 1999**

1 Junge Menschen mit begonnener Hilfe 1999 nach persönlichen Merkmalen,
Art der Hilfe und Unterbringungsform

| Geschlecht Kindschaftsverhältnis Staatsangehörigkeit | Ins- gesamt | Erziehung in einer Tagesgruppe | | Vollzeitpflege in einer anderen Familie | | | Heimerziehung; sonstige betreute Wohnform | | | | Intensive sozialpæda- gogische Einzelbe- treuung |
|--|----------------|-----------------------------------|--|--|------------------------------------|--------------------|--|------------------------|-------------------------------------|--------------------|--|
| | | zusammen | darunter Unter- bringung in einer Tagesgruppe in einer Einrichtung | zusammen | davon Unter- bringung bei/in | | zusammen | davon Unterbringung in | | | |
| | | | | | Groß- eltern/ Ver- wandte | Pflege- familie | | einem Heim | einer Wohnge- mein- schaft | eigener Wohnung | |
| Männlich | 26 899 | 5 643 | 5 255 | 5 152 | 949 | 4 203 | 15 346 | 12 520 | 2 168 | 658 | 758 |
| Alter von ... bis unter ... Jahren | | | | | | | | | | | |
| unter 1 | 880 | 43 | 22 | 572 | 40 | 532 | 263 | 245 | 18 | - | 2 |
| 1 - 3 | 1 079 | 113 | 42 | 729 | 61 | 668 | 237 | 228 | 9 | - | - |
| 3 - 6 | 1 693 | 210 | 158 | 950 | 126 | 824 | 529 | 519 | 10 | - | 4 |
| 6 - 9 | 3 537 | 1 513 | 1 428 | 824 | 158 | 666 | 1 195 | 1 165 | 30 | - | 5 |
| 9 - 12 | 5 490 | 2 405 | 2 315 | 785 | 177 | 608 | 2 287 | 2 169 | 118 | - | 13 |
| 12 - 15 | 6 139 | 1 176 | 1 116 | 697 | 213 | 484 | 4 173 | 3 865 | 301 | 7 | 93 |
| 15 - 18 | 6 573 | 183 | 174 | 531 | 165 | 366 | 5 419 | 3 787 | 1 269 | 363 | 440 |
| 18 - 21 | 1 457 | - | - | 62 | 8 | 54 | 1 198 | 526 | 393 | 279 | 197 |
| 21 und älter | 51 | - | - | 2 | 1 | 1 | 45 | 16 | 20 | 9 | 4 |
| unter 18 | 25 391 | 5 643 | 5 255 | 5 088 | 940 | 4 148 | 14 103 | 11 978 | 1 755 | 370 | 557 |
| 18 und älter | 1 508 | - | - | 64 | 9 | 55 | 1 243 | 542 | 413 | 288 | 201 |
| ehelich | 18 565 | 4 236 | 3 967 | 2 695 | 537 | 2 158 | 11 046 | 8 947 | 1 580 | 519 | 588 |
| nicht-ehelich | 8 334 | 1 407 | 1 288 | 2 457 | 412 | 2 045 | 4 300 | 3 573 | 588 | 139 | 170 |
| Deutsche | 24 485 | 5 184 | 4 829 | 4 811 | 888 | 3 923 | 13 797 | 11 265 | 1 955 | 577 | 693 |
| Nichtdeutsche | 2 414 | 459 | 426 | 341 | 61 | 280 | 1 549 | 1 255 | 213 | 81 | 65 |
| Weiblich | 20 531 | 2 052 | 1 794 | 5 123 | 927 | 4 196 | 12 636 | 9 607 | 2 101 | 928 | 720 |
| Alter von ... bis unter ... Jahren | | | | | | | | | | | |
| unter 1 | 799 | 45 | 17 | 533 | 45 | 488 | 221 | 207 | 14 | - | - |
| 1 - 3 | 1 053 | 98 | 28 | 717 | 84 | 633 | 237 | 231 | 6 | - | 1 |
| 3 - 6 | 1 318 | 101 | 64 | 808 | 132 | 676 | 409 | 398 | 11 | - | - |
| 6 - 9 | 2 104 | 606 | 556 | 766 | 142 | 624 | 731 | 709 | 22 | - | 1 |
| 9 - 12 | 2 757 | 773 | 721 | 770 | 168 | 602 | 1 213 | 1 158 | 55 | - | 1 |
| 12 - 15 | 4 396 | 362 | 346 | 779 | 193 | 586 | 3 197 | 2 865 | 323 | 9 | 58 |
| 15 - 18 | 6 716 | 67 | 62 | 688 | 150 | 538 | 5 519 | 3 804 | 1 343 | 572 | 442 |
| 18 - 21 | 1 339 | - | - | 58 | 13 | 45 | 1 071 | 417 | 318 | 336 | 210 |
| 21 und älter | 49 | - | - | 4 | - | 4 | 38 | 18 | 9 | 11 | 7 |
| unter 18 | 19 143 | 2 052 | 1 794 | 5 061 | 914 | 4 147 | 11 527 | 9 172 | 1 774 | 581 | 503 |
| 18 und älter | 1 388 | - | - | 62 | 13 | 49 | 1 109 | 435 | 327 | 347 | 217 |
| ehelich | 13 899 | 1 434 | 1 276 | 2 768 | 504 | 2 264 | 9 114 | 6 839 | 1 538 | 737 | 583 |
| nicht-ehelich | 6 632 | 618 | 518 | 2 355 | 423 | 1 932 | 3 522 | 2 768 | 563 | 191 | 137 |
| Deutsche | 18 664 | 1 893 | 1 648 | 4 760 | 863 | 3 897 | 11 387 | 8 652 | 1 903 | 832 | 624 |
| Nichtdeutsche | 1 867 | 159 | 146 | 363 | 64 | 299 | 1 249 | 955 | 198 | 96 | 96 |
| Insgesamt | 47 430 | 7 695 | 7 049 | 10 275 | 1 876 | 8 399 | 27 982 | 22 127 | 4 269 | 1 586 | 1 478 |
| Alter von ... bis unter ... Jahren | | | | | | | | | | | |
| unter 1 | 1 679 | 88 | 39 | 1 105 | 85 | 1 020 | 484 | 452 | 32 | - | 2 |
| 1 - 3 | 2 132 | 211 | 70 | 1 446 | 145 | 1 301 | 474 | 459 | 15 | - | 1 |
| 3 - 6 | 3 011 | 311 | 222 | 1 758 | 258 | 1 500 | 938 | 917 | 21 | - | 4 |
| 6 - 9 | 5 641 | 2 119 | 1 984 | 1 590 | 300 | 1 290 | 1 926 | 1 874 | 52 | - | 6 |
| 9 - 12 | 8 247 | 3 178 | 3 036 | 1 555 | 345 | 1 210 | 3 500 | 3 327 | 173 | - | 14 |
| 12 - 15 | 10 535 | 1 538 | 1 462 | 1 476 | 406 | 1 070 | 7 370 | 6 730 | 624 | 16 | 151 |
| 15 - 18 | 13 289 | 250 | 236 | 1 219 | 315 | 904 | 10 938 | 7 391 | 2 612 | 935 | 882 |
| 18 - 21 | 2 796 | - | - | 120 | 21 | 99 | 2 269 | 943 | 711 | 615 | 407 |
| 21 und älter | 100 | - | - | 6 | 1 | 5 | 83 | 34 | 29 | 20 | 11 |
| unter 18 | 44 534 | 7 695 | 7 049 | 10 149 | 1 854 | 8 295 | 25 630 | 21 150 | 3 529 | 951 | 1 060 |
| 18 und älter | 2 896 | - | - | 126 | 22 | 104 | 2 352 | 977 | 740 | 635 | 418 |
| ehelich | 32 464 | 5 670 | 5 243 | 5 463 | 1 041 | 4 422 | 20 160 | 15 786 | 3 118 | 1 256 | 1 171 |
| nicht-ehelich | 14 966 | 2 025 | 1 806 | 4 812 | 835 | 3 977 | 7 822 | 6 341 | 1 151 | 330 | 307 |
| Deutsche | 43 149 | 7 077 | 6 477 | 9 571 | 1 751 | 7 820 | 25 184 | 19 917 | 3 858 | 1 409 | 1 317 |
| Nichtdeutsche | 4 281 | 618 | 572 | 704 | 125 | 579 | 2 798 | 2 210 | 411 | 177 | 161 |

| Lfd. Nr. | Geschlecht Kindschaftsverhältnis Staatsangehörigkeit | Insgesamt | Ohne | Mit | ambulante Be- ratung in Fragen der Er- ziehung | vorläufige Schutz- maßnahmen | institu- tionelle Beratung |
|-------------|--|-----------|-------------------------|--------|---|------------------------------------|----------------------------------|
| | | | vorangegangene(r) Hilfe | | | | |
| 1 | Männlich | 26 899 | 5 800 | 21 099 | 7 054 | 2 338 | 1 376 |
| | Alter von ... bis unter ... Jahren | | | | | | |
| 2 | unter 1 | 880 | 351 | 529 | 170 | 146 | 17 |
| 3 | 1 - 3 | 1 079 | 270 | 809 | 227 | 147 | 31 |
| 4 | 3 - 6 | 1 693 | 377 | 1 316 | 350 | 202 | 50 |
| 5 | 6 - 9 | 3 537 | 802 | 2 735 | 1 036 | 214 | 215 |
| 6 | 9 - 12 | 5 490 | 1 152 | 4 338 | 1 666 | 270 | 363 |
| 7 | 12 - 15 | 6 139 | 1 146 | 4 993 | 1 658 | 509 | 340 |
| 8 | 15 - 18 | 6 573 | 1 262 | 5 311 | 1 675 | 776 | 290 |
| 9 | 18 - 21 | 1 457 | 423 | 1 034 | 262 | 74 | 67 |
| 10 | 21 und älter | 51 | 17 | 34 | 10 | - | 3 |
| 11 | unter 18 | 25 391 | 5 360 | 20 031 | 6 782 | 2 264 | 1 306 |
| 12 | 18 und älter | 1 508 | 440 | 1 068 | 272 | 74 | 70 |
| 13 | ehelich | 18 565 | 4 003 | 14 562 | 5 048 | 1 617 | 1 043 |
| 14 | nicht-ehelich | 8 334 | 1 797 | 6 537 | 2 006 | 721 | 333 |
| 15 | Deutsche | 24 485 | 5 101 | 19 384 | 6 590 | 1 835 | 1 294 |
| 16 | Nichtdeutsche | 2 414 | 699 | 1 715 | 464 | 503 | 82 |
| 17 | Weiblich | 20 531 | 4 490 | 16 041 | 5 124 | 2 762 | 884 |
| | Alter von ... bis unter ... Jahren | | | | | | |
| 18 | unter 1 | 799 | 318 | 481 | 167 | 121 | 22 |
| 19 | 1 - 3 | 1 053 | 264 | 789 | 214 | 164 | 29 |
| 20 | 3 - 6 | 1 318 | 287 | 1 031 | 272 | 176 | 44 |
| 21 | 6 - 9 | 2 104 | 459 | 1 645 | 544 | 187 | 96 |
| 22 | 9 - 12 | 2 757 | 575 | 2 182 | 702 | 228 | 125 |
| 23 | 12 - 15 | 4 396 | 825 | 3 571 | 1 142 | 690 | 190 |
| 24 | 15 - 18 | 6 716 | 1 370 | 5 346 | 1 770 | 1 108 | 306 |
| 25 | 18 - 21 | 1 339 | 375 | 964 | 302 | 88 | 69 |
| 26 | 21 und älter | 49 | 17 | 32 | 11 | - | 3 |
| 27 | unter 18 | 19 143 | 4 098 | 15 045 | 4 811 | 2 674 | 812 |
| 28 | 18 und älter | 1 388 | 392 | 996 | 313 | 88 | 72 |
| 29 | ehelich | 13 899 | 2 941 | 10 958 | 3 572 | 1 932 | 645 |
| 30 | nicht-ehelich | 6 632 | 1 549 | 5 083 | 1 552 | 830 | 239 |
| 31 | Deutsche | 18 664 | 3 945 | 14 719 | 4 756 | 2 351 | 827 |
| 32 | Nichtdeutsche | 1 867 | 545 | 1 322 | 368 | 411 | 57 |
| 33 | Insgesamt | 47 430 | 10 290 | 37 140 | 12 178 | 5 100 | 2 260 |
| | Alter von ... bis unter ... Jahren | | | | | | |
| 34 | unter 1 | 1 679 | 669 | 1 010 | 337 | 267 | 39 |
| 35 | 1 - 3 | 2 132 | 534 | 1 598 | 441 | 311 | 60 |
| 36 | 3 - 6 | 3 011 | 664 | 2 347 | 622 | 378 | 94 |
| 37 | 6 - 9 | 5 541 | 1 261 | 4 280 | 1 580 | 401 | 311 |
| 38 | 9 - 12 | 8 247 | 1 727 | 6 520 | 2 368 | 498 | 488 |
| 39 | 12 - 15 | 10 535 | 1 971 | 8 564 | 2 800 | 1 193 | 530 |
| 40 | 15 - 18 | 13 289 | 2 632 | 10 657 | 3 445 | 1 884 | 596 |
| 41 | 18 - 21 | 2 798 | 798 | 1 998 | 564 | 162 | 136 |
| 42 | 21 und älter | 100 | 34 | 66 | 21 | - | 6 |
| 43 | unter 18 | 44 534 | 9 458 | 35 076 | 11 593 | 4 938 | 2 118 |
| 44 | 18 und älter | 2 896 | 832 | 2 064 | 585 | 162 | 142 |
| 45 | ehelich | 32 464 | 6 944 | 25 520 | 8 620 | 3 549 | 1 688 |
| 46 | nicht-ehelich | 14 966 | 3 346 | 11 620 | 3 558 | 1 551 | 572 |
| 47 | Deutsche | 43 149 | 9 046 | 34 103 | 11 346 | 4 186 | 2 121 |
| 48 | Nichtdeutsche | 4 281 | 1 244 | 3 037 | 832 | 914 | 139 |

außerhalb des Elternhauses
Art der Hilfe sowie nach vorangegangener Hilfe
samt

Deutschland

| Davon nach Art der vorangegangenen Hilfe | | | | | | | | Lfd. Nr. |
|--|--|--|--------------------------------------|---|---|---|---|-------------|
| soziale Gruppen- arbeit | Erziehungs- beistand; Be- treuungshelfer | sozialpädago- gische Familienhilfe | Erziehung in einer Tagesgruppe | Vollzeitpflege in einer anderen Familie | Heimerziehung; sonstige be- treute Wohnform | intensive sozialpä- dagogische Einzelbetreuung | Eingliederungs- hilfe nach dem BSHG | |
| 156 | 1 192 | 2 344 | 1 290 | 1 728 | 3 282 | 195 | 144 | 1 |
| - | 4 | 98 | 5 | 27 | 58 | 2 | 2 | 2 |
| - | 15 | 171 | 11 | 114 | 93 | - | - | 3 |
| - | 22 | 266 | 23 | 249 | 149 | - | 5 | 4 |
| 3 | 65 | 489 | 154 | 281 | 240 | 4 | 34 | 5 |
| 40 | 170 | 577 | 465 | 304 | 441 | 9 | 33 | 6 |
| 51 | 357 | 451 | 462 | 319 | 787 | 30 | 29 | 7 |
| 50 | 495 | 267 | 157 | 334 | 1 125 | 117 | 25 | 8 |
| 12 | 61 | 25 | 13 | 97 | 374 | 33 | 16 | 9 |
| - | 3 | - | - | 3 | 15 | - | - | 10 |
| 144 | 1 128 | 2 319 | 1 277 | 1 628 | 2 893 | 162 | 128 | 11 |
| 12 | 64 | 25 | 13 | 100 | 389 | 33 | 16 | 12 |
| 123 | 865 | 1 524 | 910 | 967 | 2 203 | 153 | 109 | 13 |
| 33 | 327 | 820 | 380 | 761 | 1 079 | 42 | 35 | 14 |
| 145 | 1 112 | 2 214 | 1 213 | 1 625 | 3 044 | 177 | 135 | 15 |
| 11 | 80 | 130 | 77 | 103 | 238 | 18 | 9 | 16 |
| 81 | 706 | 1 720 | 441 | 1 592 | 2 532 | 138 | 61 | 17 |
| - | 13 | 62 | 2 | 35 | 58 | 1 | - | 18 |
| - | 9 | 164 | 7 | 104 | 97 | - | 1 | 19 |
| - | 16 | 228 | 17 | 137 | 139 | - | 2 | 20 |
| 2 | 32 | 318 | 67 | 207 | 179 | 4 | 9 | 21 |
| 19 | 62 | 322 | 151 | 241 | 316 | 3 | 13 | 22 |
| 29 | 214 | 335 | 149 | 330 | 473 | 14 | 11 | 23 |
| 24 | 319 | 258 | 51 | 442 | 969 | 87 | 12 | 24 |
| 6 | 39 | 33 | 3 | 94 | 288 | 29 | 13 | 25 |
| 1 | 2 | - | - | 2 | 13 | - | - | 26 |
| 74 | 665 | 1 687 | 438 | 1 496 | 2 231 | 109 | 48 | 27 |
| 7 | 41 | 33 | 3 | 96 | 301 | 29 | 13 | 28 |
| 64 | 511 | 1 120 | 282 | 952 | 1 736 | 100 | 44 | 29 |
| 17 | 195 | 600 | 159 | 640 | 796 | 38 | 17 | 30 |
| 75 | 643 | 1 641 | 414 | 1 489 | 2 338 | 129 | 56 | 31 |
| 6 | 63 | 79 | 27 | 103 | 194 | 9 | 5 | 32 |
| 237 | 1 898 | 4 064 | 1 731 | 3 320 | 5 814 | 333 | 205 | 33 |
| - | 17 | 160 | 7 | 62 | 116 | 3 | 2 | 34 |
| - | 24 | 335 | 18 | 218 | 190 | - | 1 | 35 |
| - | 38 | 494 | 40 | 386 | 288 | - | 7 | 36 |
| 5 | 97 | 807 | 221 | 488 | 419 | 8 | 43 | 37 |
| 59 | 232 | 899 | 616 | 545 | 757 | 12 | 46 | 38 |
| 80 | 571 | 786 | 605 | 649 | 1 260 | 44 | 40 | 39 |
| 74 | 814 | 525 | 208 | 776 | 2 094 | 204 | 37 | 40 |
| 18 | 100 | 58 | 16 | 191 | 662 | 62 | 29 | 41 |
| 1 | 5 | - | - | 5 | 28 | - | - | 42 |
| 218 | 1 793 | 4 006 | 1 715 | 3 124 | 5 124 | 271 | 176 | 43 |
| 19 | 105 | 58 | 16 | 196 | 690 | 62 | 29 | 44 |
| 187 | 1 376 | 2 644 | 1 192 | 1 919 | 3 939 | 253 | 153 | 45 |
| 50 | 522 | 1 420 | 539 | 1 401 | 1 875 | 80 | 52 | 46 |
| 220 | 1 755 | 3 855 | 1 627 | 3 114 | 5 382 | 306 | 191 | 47 |
| 17 | 143 | 209 | 104 | 206 | 432 | 27 | 14 | 48 |

| Lfd. Nr. | Geschlecht Kindschaftsverhältnis Staatsangehörigkeit | Insgesamt | Ohne | Mit | ambulante Be- ratung in Fragen der Er- ziehung | vorläufige Schutz- maßnahmen | institu- tionelle Beratung |
|-------------|--|-----------|-------------------------|-------|---|------------------------------------|----------------------------------|
| | | | vorangegangene(r) Hilfe | | | | |
| 1 | Männlich | 5 152 | 1 269 | 3 883 | 1 066 | 493 | 131 |
| | Alter von ... bis unter ... Jahren | | | | | | |
| 2 | unter 1 | 572 | 192 | 380 | 107 | 112 | 12 |
| 3 | 1 - 3 | 729 | 146 | 583 | 156 | 106 | 21 |
| 4 | 3 - 6 | 950 | 199 | 751 | 180 | 99 | 23 |
| 5 | 6 - 9 | 824 | 188 | 636 | 159 | 66 | 20 |
| 6 | 9 - 12 | 785 | 174 | 611 | 190 | 42 | 21 |
| 7 | 12 - 15 | 697 | 195 | 502 | 151 | 40 | 20 |
| 8 | 15 - 18 | 531 | 157 | 374 | 112 | 28 | 13 |
| 9 | 18 - 21 | 62 | 18 | 44 | 11 | - | 1 |
| 10 | 21 und älter | 2 | - | 2 | - | - | - |
| 11 | unter 18 | 5 088 | 1 251 | 3 837 | 1 055 | 493 | 130 |
| 12 | 18 und älter | 64 | 18 | 46 | 11 | - | 1 |
| 13 | ehelich | 2 695 | 653 | 2 042 | 599 | 225 | 71 |
| 14 | nicht-ehelich | 2 457 | 616 | 1 841 | 467 | 268 | 60 |
| 15 | Deutsche | 4 811 | 1 152 | 3 659 | 1 003 | 461 | 124 |
| 16 | Nichtdeutsche | 341 | 117 | 224 | 63 | 32 | 7 |
| 17 | Weiblich | 5 123 | 1 262 | 3 861 | 1 097 | 560 | 138 |
| | Alter von ... bis unter ... Jahren | | | | | | |
| 18 | unter 1 | 533 | 175 | 358 | 122 | 95 | 17 |
| 19 | 1 - 3 | 717 | 149 | 568 | 157 | 107 | 17 |
| 20 | 3 - 6 | 808 | 176 | 632 | 186 | 102 | 21 |
| 21 | 6 - 9 | 766 | 168 | 598 | 162 | 55 | 20 |
| 22 | 9 - 12 | 770 | 199 | 571 | 154 | 58 | 18 |
| 23 | 12 - 15 | 779 | 201 | 578 | 177 | 69 | 23 |
| 24 | 15 - 18 | 688 | 181 | 507 | 148 | 67 | 20 |
| 25 | 18 - 21 | 58 | 13 | 45 | 11 | 7 | 2 |
| 26 | 21 und älter | 4 | - | 4 | - | - | - |
| 27 | unter 18 | 5 061 | 1 249 | 3 812 | 1 086 | 553 | 136 |
| 28 | 18 und älter | 62 | 13 | 49 | 11 | 7 | 2 |
| 29 | ehelich | 2 768 | 668 | 2 100 | 602 | 309 | 78 |
| 30 | nicht-ehelich | 2 355 | 594 | 1 761 | 495 | 251 | 60 |
| 31 | Deutsche | 4 760 | 1 136 | 3 624 | 1 020 | 518 | 131 |
| 32 | Nichtdeutsche | 363 | 126 | 237 | 77 | 42 | 7 |
| 33 | Insgesamt | 10 275 | 2 531 | 7 744 | 2 163 | 1 053 | 269 |
| | Alter von ... bis unter ... Jahren | | | | | | |
| 34 | unter 1 | 1 105 | 367 | 738 | 229 | 207 | 29 |
| 35 | 1 - 3 | 1 446 | 295 | 1 151 | 313 | 213 | 38 |
| 36 | 3 - 6 | 1 758 | 375 | 1 383 | 346 | 201 | 44 |
| 37 | 6 - 9 | 1 590 | 356 | 1 234 | 321 | 121 | 40 |
| 38 | 9 - 12 | 1 555 | 373 | 1 182 | 344 | 100 | 39 |
| 39 | 12 - 15 | 1 476 | 396 | 1 080 | 328 | 109 | 43 |
| 40 | 15 - 18 | 1 219 | 338 | 881 | 260 | 95 | 33 |
| 41 | 18 - 21 | 120 | 31 | 89 | 22 | 7 | 3 |
| 42 | 21 und älter | 6 | - | 6 | - | - | - |
| 43 | unter 18 | 10 149 | 2 500 | 7 649 | 2 141 | 1 046 | 266 |
| 44 | 18 und älter | 126 | 31 | 95 | 22 | 7 | 3 |
| 45 | ehelich | 5 463 | 1 321 | 4 142 | 1 201 | 534 | 149 |
| 46 | nicht-ehelich | 4 812 | 1 210 | 3 602 | 962 | 519 | 120 |
| 47 | Deutsche | 9 571 | 2 288 | 7 283 | 2 023 | 979 | 255 |
| 48 | Nichtdeutsche | 704 | 243 | 461 | 140 | 74 | 14 |

außerhalb des Elternhauses
Art der Hilfe sowie nach vorangegangener Hilfe
in einer anderen Familie

Deutschland

| Davon nach Art der vorangegangenen Hilfe | | | | | | | | Lfd. Nr. |
|--|--|--|--------------------------------------|---|---|---|---|-------------|
| soziale Gruppen- arbeit | Erziehungs- beistand; Be- treuungshelfer | sozialpädago- gische Familienhilfe | Erziehung in einer Tagesgruppe | Vollzeitpflege in einer anderen Familie | Heimerziehung; sonstige be- treute Wohnform | intensive sozialpä- dagogische Einzelbetreuung | Eingliederungs- hilfe nach dem BSHG | |
| 17 | 96 | 524 | 97 | 874 | 565 | 7 | 13 | 1 |
| - | 4 | 71 | 3 | 24 | 43 | 2 | 2 | 2 |
| - | 11 | 119 | 4 | 100 | 66 | - | - | 3 |
| - | 10 | 123 | 10 | 202 | 101 | - | 3 | 4 |
| 1 | 10 | 94 | 21 | 168 | 96 | - | 1 | 5 |
| 5 | 13 | 51 | 28 | 153 | 104 | 2 | 2 | 6 |
| 7 | 26 | 42 | 25 | 106 | 80 | 2 | 3 | 7 |
| 4 | 20 | 21 | 6 | 101 | 67 | 1 | 1 | 8 |
| - | 2 | 3 | - | 19 | 7 | - | 1 | 9 |
| - | - | - | - | 1 | 1 | - | - | 10 |
| 17 | 94 | 521 | 97 | 854 | 557 | 7 | 12 | 11 |
| - | 2 | 3 | - | 20 | 8 | - | 1 | 12 |
| 7 | 61 | 262 | 63 | 445 | 300 | 3 | 6 | 13 |
| 10 | 35 | 262 | 34 | 429 | 265 | 4 | 7 | 14 |
| 17 | 90 | 500 | 93 | 826 | 527 | 6 | 12 | 15 |
| - | 6 | 24 | 4 | 48 | 38 | 1 | 1 | 16 |
| 10 | 81 | 489 | 68 | 822 | 576 | 10 | 10 | 17 |
| - | 5 | 48 | 2 | 27 | 42 | - | - | 18 |
| - | 7 | 111 | 5 | 86 | 77 | - | 1 | 19 |
| - | 9 | 125 | 8 | 111 | 89 | - | 1 | 20 |
| 1 | 10 | 79 | 15 | 157 | 96 | 2 | 1 | 21 |
| 4 | 8 | 61 | 20 | 147 | 97 | 2 | 2 | 22 |
| 2 | 20 | 39 | 12 | 143 | 90 | - | 3 | 23 |
| 2 | 20 | 25 | 6 | 135 | 77 | 5 | 2 | 24 |
| - | 2 | 1 | - | 15 | 6 | 1 | - | 25 |
| 1 | - | - | - | 1 | 2 | - | - | 26 |
| 9 | 79 | 488 | 68 | 806 | 568 | 9 | 10 | 27 |
| 1 | 2 | 1 | - | 16 | 8 | 1 | - | 28 |
| 10 | 44 | 253 | 38 | 450 | 306 | 5 | 5 | 29 |
| - | 37 | 236 | 30 | 372 | 270 | 5 | 5 | 30 |
| 9 | 77 | 470 | 65 | 773 | 543 | 8 | 10 | 31 |
| 1 | 4 | 19 | 3 | 49 | 33 | 2 | - | 32 |
| 27 | 177 | 1 013 | 165 | 1 696 | 1 141 | 17 | 23 | 33 |
| - | 9 | 119 | 5 | 51 | 85 | 2 | 2 | 34 |
| - | 18 | 230 | 9 | 186 | 143 | - | 1 | 35 |
| - | 19 | 248 | 18 | 313 | 190 | - | 4 | 36 |
| 2 | 20 | 173 | 36 | 325 | 192 | 2 | 2 | 37 |
| 9 | 21 | 112 | 48 | 300 | 201 | 4 | 4 | 38 |
| 9 | 46 | 81 | 37 | 249 | 170 | 2 | 6 | 39 |
| 6 | 40 | 46 | 12 | 236 | 144 | 6 | 3 | 40 |
| - | 4 | 4 | - | 34 | 13 | 1 | 1 | 41 |
| 1 | - | - | - | 2 | 3 | - | - | 42 |
| 26 | 173 | 1 009 | 165 | 1 660 | 1 125 | 16 | 22 | 43 |
| 1 | 4 | 4 | - | 36 | 16 | 1 | 1 | 44 |
| 17 | 106 | 515 | 101 | 895 | 606 | 8 | 11 | 45 |
| 10 | 72 | 498 | 64 | 801 | 535 | 9 | 12 | 46 |
| 26 | 167 | 970 | 158 | 1 599 | 1 070 | 14 | 22 | 47 |
| 1 | 10 | 43 | 7 | 97 | 71 | 3 | 1 | 48 |

| Lfd. Nr. | Geschlecht Kindschaftsverhältnis Staatsangehörigkeit | Insgesamt | Ohne | Mit | ambulante Be- ratung in Fragen der Er- ziehung | vorläufige Schutz- maßnahmen | institu- tionelle Beratung |
|-------------|--|-----------|-------------------------|--------|---|------------------------------------|----------------------------------|
| | | | vorangegangene(r) Hilfe | | | | |
| 1 | Männlich | 15 346 | 2 830 | 12 516 | 3 805 | 1 759 | 725 |
| | Alter von ... bis unter ... Jahren | | | | | | |
| 2 | unter 1 | 263 | 135 | 128 | 50 | 32 | 5 |
| 3 | 1 - 3 | 237 | 61 | 176 | 47 | 41 | 7 |
| 4 | 3 - 6 | 529 | 85 | 444 | 117 | 102 | 14 |
| 5 | 6 - 9 | 1 195 | 195 | 1 000 | 299 | 135 | 64 |
| 6 | 9 - 12 | 2 287 | 330 | 1 957 | 558 | 210 | 126 |
| 7 | 12 - 15 | 4 173 | 640 | 3 533 | 1 092 | 461 | 209 |
| 8 | 15 - 18 | 5 419 | 1 000 | 4 419 | 1 425 | 707 | 240 |
| 9 | 18 - 21 | 1 198 | 368 | 830 | 208 | 71 | 58 |
| 10 | 21 und älter | 45 | 16 | 29 | 9 | - | 2 |
| 11 | unter 18 | 14 103 | 2 446 | 11 657 | 3 588 | 1 688 | 665 |
| 12 | 18 und älter | 1 243 | 384 | 859 | 217 | 71 | 60 |
| 13 | ehelich | 11 046 | 2 056 | 8 990 | 2 811 | 1 327 | 571 |
| 14 | nicht-ehelich | 4 300 | 774 | 3 526 | 994 | 432 | 154 |
| 15 | Deutsche | 13 797 | 2 443 | 11 354 | 3 569 | 1 299 | 684 |
| 16 | Nichtdeutsche | 1 549 | 387 | 1 162 | 236 | 460 | 41 |
| 17 | Weiblich | 12 636 | 2 549 | 10 087 | 3 151 | 2 116 | 566 |
| | Alter von ... bis unter ... Jahren | | | | | | |
| 18 | unter 1 | 221 | 114 | 107 | 34 | 25 | 4 |
| 19 | 1 - 3 | 237 | 51 | 186 | 39 | 57 | 8 |
| 20 | 3 - 6 | 409 | 71 | 338 | 79 | 69 | 21 |
| 21 | 6 - 9 | 731 | 136 | 595 | 150 | 124 | 33 |
| 22 | 9 - 12 | 1 213 | 200 | 1 013 | 256 | 155 | 44 |
| 23 | 12 - 15 | 3 197 | 537 | 2 660 | 830 | 601 | 139 |
| 24 | 15 - 18 | 5 519 | 1 106 | 4 413 | 1 504 | 1 011 | 252 |
| 25 | 18 - 21 | 1 071 | 319 | 752 | 249 | 74 | 63 |
| 26 | 21 und älter | 38 | 15 | 23 | 10 | - | 2 |
| 27 | unter 18 | 11 527 | 2 215 | 9 312 | 2 892 | 2 042 | 501 |
| 28 | 18 und älter | 1 109 | 334 | 775 | 259 | 74 | 65 |
| 29 | ehelich | 9 114 | 1 798 | 7 316 | 2 334 | 1 553 | 431 |
| 30 | nicht-ehelich | 3 522 | 751 | 2 771 | 817 | 563 | 135 |
| 31 | Deutsche | 11 387 | 2 205 | 9 182 | 2 940 | 1 756 | 529 |
| 32 | Nichtdeutsche | 1 249 | 344 | 905 | 211 | 360 | 37 |
| 33 | Insgesamt | 27 982 | 5 379 | 22 603 | 6 956 | 3 875 | 1 291 |
| | Alter von ... bis unter ... Jahren | | | | | | |
| 34 | unter 1 | 484 | 249 | 235 | 84 | 57 | 9 |
| 35 | 1 - 3 | 474 | 112 | 362 | 86 | 98 | 15 |
| 36 | 3 - 6 | 938 | 156 | 782 | 196 | 171 | 35 |
| 37 | 6 - 9 | 1 926 | 331 | 1 595 | 449 | 259 | 97 |
| 38 | 9 - 12 | 3 500 | 530 | 2 970 | 814 | 365 | 170 |
| 39 | 12 - 15 | 7 370 | 1 177 | 6 193 | 1 922 | 1 062 | 348 |
| 40 | 15 - 18 | 10 938 | 2 106 | 8 832 | 2 929 | 1 718 | 492 |
| 41 | 18 - 21 | 2 269 | 687 | 1 582 | 457 | 145 | 121 |
| 42 | 21 und älter | 83 | 31 | 52 | 19 | - | 4 |
| 43 | unter 18 | 25 630 | 4 661 | 20 969 | 6 480 | 3 730 | 1 166 |
| 44 | 18 und älter | 2 352 | 718 | 1 634 | 476 | 145 | 125 |
| 45 | ehelich | 20 160 | 3 854 | 16 306 | 5 145 | 2 880 | 1 002 |
| 46 | nicht-ehelich | 7 822 | 1 525 | 6 297 | 1 811 | 995 | 289 |
| 47 | Deutsche | 25 184 | 4 648 | 20 536 | 6 509 | 3 055 | 1 213 |
| 48 | Nichtdeutsche | 2 798 | 731 | 2 067 | 447 | 820 | 78 |

Art der Hilfe sowie nach vorangegangener Hilfe

sonstige betreute Wohnform

| Davon nach Art der vorangegangenen Hilfe | | | | | | | | Lfd. Nr. |
|--|--|--|--------------------------------------|---|---|---|---|-------------|
| soziale Gruppen- arbeit | Erziehungs- beistand; Be- treuungshelfer | sozialpädago- gische Familienhilfe | Erziehung in einer Tagesgruppe | Vollzeitpflege in einer anderen Familie | Heimerziehung; sonstige be- treute Wohnform | intensive sozialpä- dagogische Einzelbetreuung | Eingliederungs- hilfe nach dem BSHG | |
| 88 | 868 | 1 168 | 932 | 739 | 2 209 | 146 | 77 | 1 |
| - | - | 22 | 2 | 3 | 14 | - | - | 2 |
| - | 2 | 40 | 3 | 13 | 23 | - | - | 3 |
| - | 5 | 109 | 7 | 45 | 44 | - | 1 | 4 |
| - | 24 | 190 | 90 | 86 | 103 | - | 9 | 5 |
| 6 | 82 | 277 | 333 | 122 | 227 | 3 | 13 | 6 |
| 29 | 264 | 301 | 362 | 195 | 577 | 24 | 19 | 7 |
| 42 | 437 | 210 | 124 | 211 | 908 | 94 | 21 | 8 |
| 11 | 51 | 19 | 11 | 62 | 300 | 25 | 14 | 9 |
| - | 3 | - | - | 2 | 13 | - | - | 10 |
| 77 | 814 | 1 149 | 921 | 675 | 1 896 | 121 | 63 | 11 |
| 11 | 54 | 19 | 11 | 64 | 313 | 25 | 14 | 12 |
| 71 | 633 | 773 | 663 | 450 | 1 520 | 113 | 58 | 13 |
| 17 | 235 | 395 | 269 | 289 | 689 | 33 | 19 | 14 |
| 81 | 815 | 1 101 | 877 | 689 | 2 033 | 133 | 73 | 15 |
| 7 | 53 | 67 | 55 | 50 | 176 | 13 | 4 | 16 |
| 52 | 531 | 931 | 296 | 694 | 1 622 | 90 | 38 | 17 |
| - | 8 | 14 | - | 6 | 15 | 1 | - | 18 |
| - | - | 49 | 1 | 15 | 17 | - | - | 19 |
| - | 6 | 91 | 3 | 23 | 45 | - | 1 | 20 |
| 1 | 8 | 131 | 33 | 44 | 68 | 1 | 2 | 21 |
| 4 | 27 | 155 | 104 | 81 | 180 | 1 | 6 | 22 |
| 22 | 176 | 247 | 113 | 177 | 336 | 11 | 8 | 23 |
| 20 | 270 | 220 | 39 | 285 | 743 | 59 | 10 | 24 |
| 5 | 34 | 24 | 3 | 62 | 210 | 17 | 11 | 25 |
| - | 2 | - | - | 1 | 8 | - | - | 26 |
| 47 | 495 | 907 | 293 | 631 | 1 404 | 73 | 27 | 27 |
| 5 | 36 | 24 | 3 | 63 | 218 | 17 | 11 | 28 |
| 39 | 390 | 644 | 198 | 453 | 1 182 | 64 | 28 | 29 |
| 13 | 141 | 287 | 98 | 241 | 440 | 26 | 10 | 30 |
| 50 | 482 | 885 | 279 | 643 | 1 498 | 85 | 35 | 31 |
| 2 | 49 | 46 | 17 | 51 | 124 | 5 | 3 | 32 |
| 140 | 1 399 | 2 099 | 1 228 | 1 433 | 3 831 | 236 | 115 | 33 |
| - | 8 | 36 | 2 | 9 | 29 | 1 | - | 34 |
| - | 2 | 89 | 4 | 28 | 40 | - | - | 35 |
| - | 11 | 200 | 10 | 68 | 89 | - | 2 | 36 |
| 1 | 32 | 321 | 123 | 130 | 171 | 1 | 11 | 37 |
| 10 | 109 | 432 | 437 | 203 | 407 | 4 | 19 | 38 |
| 51 | 440 | 548 | 475 | 372 | 913 | 35 | 27 | 39 |
| 62 | 707 | 430 | 163 | 496 | 1 651 | 153 | 31 | 40 |
| 16 | 85 | 43 | 14 | 124 | 510 | 42 | 25 | 41 |
| - | 5 | - | - | 3 | 21 | - | - | 42 |
| 124 | 1 309 | 2 056 | 1 214 | 1 306 | 3 300 | 194 | 90 | 43 |
| 16 | 90 | 43 | 14 | 127 | 531 | 42 | 25 | 44 |
| 110 | 1 023 | 1 417 | 861 | 903 | 2 702 | 177 | 86 | 45 |
| 30 | 376 | 682 | 367 | 530 | 1 129 | 59 | 29 | 46 |
| 131 | 1 297 | 1 986 | 1 156 | 1 332 | 3 531 | 218 | 108 | 47 |
| 9 | 102 | 113 | 72 | 101 | 300 | 18 | 7 | 48 |

3 Junge Menschen mit begonnener Hilfe 1999 nach persönlichen Merkmalen, Art der Hilfe und Unterbringungsform sowie nach dem Aufenthalt vor der Hilfestellung

3.1 Insgesamt

| Geschlecht Kindschaftsverhältnis Staatsangehörigkeit | Ins- gesamt | Art des Aufenthalts vor der Hilfestellung | | | | | | | | ohne feste Unterkunft |
|--|----------------|---|--|--------------------------------------|--------------------------|--------------------|-------|-----------------------|-------------------|--------------------------|
| | | Eltern | Elternteil mit Stief- elternteil/ Partner | allein- erziehender Elternteil | Großeltern/ Verwandte | Pflege- familie | Heim | Wohnge- meinschaft | eigene Wohnung | |
| Männlich | 26 899 | 6 124 | 4 863 | 9 868 | 1 175 | 1 605 | 2 369 | 194 | 158 | 543 |
| Alter von ... bis unter ... Jahren | | | | | | | | | | |
| unter 1 | 880 | 177 | 85 | 451 | 34 | 51 | 62 | 2 | - | 18 |
| 1 - 3 | 1 079 | 222 | 108 | 489 | 45 | 122 | 88 | 5 | - | - |
| 3 - 6 | 1 693 | 306 | 200 | 890 | 96 | 243 | 153 | 2 | - | 3 |
| 6 - 9 | 3 537 | 809 | 585 | 1 501 | 152 | 259 | 222 | 2 | - | 7 |
| 9 - 12 | 5 490 | 1 346 | 1 013 | 2 281 | 198 | 277 | 354 | 9 | - | 12 |
| 12 - 15 | 6 139 | 1 437 | 1 298 | 2 228 | 266 | 270 | 555 | 22 | - | 63 |
| 15 - 18 | 6 573 | 1 506 | 1 381 | 1 908 | 326 | 294 | 730 | 103 | 51 | 274 |
| 18 - 21 | 1 457 | 307 | 192 | 309 | 57 | 85 | 196 | 47 | 102 | 162 |
| 21 und älter | 51 | 14 | 1 | 11 | 1 | 4 | 9 | 2 | 5 | 4 |
| unter 18 | 25 391 | 5 803 | 4 670 | 9 548 | 1 117 | 1 516 | 2 164 | 145 | 51 | 377 |
| 18 und älter | 1 508 | 321 | 193 | 320 | 58 | 89 | 205 | 49 | 107 | 166 |
| ehelich | 18 565 | 5 738 | 3 080 | 5 920 | 654 | 901 | 1 599 | 133 | 113 | 427 |
| nicht-ehelich | 8 334 | 386 | 1 783 | 3 948 | 521 | 704 | 770 | 61 | 45 | 116 |
| Deutsche | 24 485 | 5 393 | 4 643 | 9 158 | 1 054 | 1 508 | 2 006 | 172 | 145 | 406 |
| Nichtdeutsche | 2 414 | 731 | 220 | 710 | 121 | 97 | 363 | 22 | 13 | 137 |
| Weiblich | 20 531 | 4 183 | 3 913 | 7 111 | 1 078 | 1 510 | 1 852 | 200 | 218 | 466 |
| Alter von ... bis unter ... Jahren | | | | | | | | | | |
| unter 1 | 799 | 147 | 80 | 414 | 32 | 52 | 58 | 3 | - | 13 |
| 1 - 3 | 1 053 | 199 | 117 | 456 | 52 | 119 | 102 | 4 | - | 4 |
| 3 - 6 | 1 318 | 224 | 169 | 543 | 81 | 158 | 136 | 4 | - | 3 |
| 6 - 9 | 2 104 | 378 | 323 | 923 | 111 | 201 | 162 | 3 | - | 3 |
| 9 - 12 | 2 757 | 540 | 501 | 1 059 | 155 | 212 | 280 | 4 | - | 6 |
| 12 - 15 | 4 396 | 845 | 1 034 | 1 533 | 226 | 291 | 396 | 19 | - | 52 |
| 15 - 18 | 6 716 | 1 532 | 1 507 | 1 890 | 345 | 396 | 574 | 103 | 91 | 278 |
| 18 - 21 | 1 339 | 313 | 177 | 283 | 75 | 79 | 138 | 58 | 113 | 103 |
| 21 und älter | 49 | 5 | 5 | 10 | 1 | 2 | 6 | 2 | 14 | 4 |
| unter 18 | 19 143 | 3 865 | 3 731 | 6 818 | 1 002 | 1 429 | 1 708 | 140 | 91 | 359 |
| 18 und älter | 1 388 | 318 | 182 | 293 | 76 | 81 | 144 | 60 | 127 | 107 |
| ehelich | 13 899 | 3 887 | 2 484 | 4 138 | 620 | 875 | 1 233 | 149 | 176 | 337 |
| nicht-ehelich | 6 632 | 296 | 1 429 | 2 973 | 458 | 635 | 619 | 51 | 42 | 129 |
| Deutsche | 18 664 | 3 674 | 3 666 | 6 578 | 951 | 1 413 | 1 612 | 173 | 204 | 393 |
| Nichtdeutsche | 1 867 | 509 | 247 | 533 | 127 | 97 | 240 | 27 | 14 | 73 |
| Insgesamt | 47 430 | 10 307 | 8 776 | 16 979 | 2 253 | 3 115 | 4 221 | 394 | 376 | 1 009 |
| Alter von ... bis unter ... Jahren | | | | | | | | | | |
| unter 1 | 1 679 | 324 | 165 | 865 | 66 | 103 | 120 | 5 | - | 31 |
| 1 - 3 | 2 132 | 421 | 225 | 945 | 97 | 241 | 190 | 9 | - | 4 |
| 3 - 6 | 3 011 | 530 | 369 | 1 233 | 177 | 401 | 289 | 6 | - | 6 |
| 6 - 9 | 5 641 | 1 187 | 908 | 2 424 | 263 | 460 | 384 | 5 | - | 10 |
| 9 - 12 | 8 247 | 1 886 | 1 514 | 3 340 | 353 | 489 | 634 | 13 | - | 18 |
| 12 - 15 | 10 535 | 2 282 | 2 332 | 3 761 | 482 | 561 | 951 | 41 | - | 115 |
| 15 - 18 | 13 289 | 3 038 | 2 888 | 3 798 | 671 | 690 | 1 304 | 206 | 142 | 552 |
| 18 - 21 | 2 796 | 620 | 369 | 592 | 132 | 164 | 334 | 105 | 215 | 265 |
| 21 und älter | 100 | 19 | 6 | 21 | 2 | 6 | 15 | 4 | 19 | 8 |
| unter 18 | 44 534 | 9 668 | 8 401 | 16 366 | 2 119 | 2 945 | 3 872 | 285 | 142 | 736 |
| 18 und älter | 2 896 | 639 | 375 | 613 | 134 | 170 | 349 | 109 | 234 | 273 |
| ehelich | 32 464 | 9 625 | 5 564 | 10 058 | 1 274 | 1 776 | 2 832 | 282 | 289 | 764 |
| nicht-ehelich | 14 966 | 682 | 3 212 | 6 921 | 979 | 1 339 | 1 389 | 112 | 87 | 245 |
| Deutsche | 43 149 | 9 067 | 8 309 | 15 736 | 2 005 | 2 921 | 3 618 | 345 | 349 | 799 |
| Nichtdeutsche | 4 281 | 1 240 | 467 | 1 243 | 248 | 194 | 603 | 49 | 27 | 210 |

3 Junge Menschen mit begonnener Hilfe 1999 nach persönlichen Merkmalen, Art der Hilfe und Unterbringungsform sowie nach dem Aufenthalt vor der Hilfegewährung

3.2 Vollzeitpflege in einer anderen Familie

| Geschlecht Kindschaftsverhältnis Staatsangehörigkeit | Ins- gesamt | Art des Aufenthalts vor der Hilfegewährung | | | | | | | | ohne feste Unterkunft |
|--|----------------|--|--|--------------------------------------|--------------------------|--------------------|-------|-----------------------|-------------------|--------------------------|
| | | Eltern | Elternteil mit Stief- elternteil/ Partner | allein- erziehender Elternteil | Großeltern/ Verwandte | Pflege- familie | Heim | Wohnge- meinschaft | eigene Wohnung | |
| Männlich | 5 152 | 602 | 614 | 1 954 | 550 | 842 | 542 | 17 | 4 | 27 |
| Alter von ... bis unter ... Jahren | | | | | | | | | | |
| unter 1 | 572 | 106 | 57 | 273 | 26 | 46 | 48 | 2 | - | 14 |
| 1 - 3 | 729 | 124 | 75 | 312 | 39 | 109 | 68 | 2 | - | - |
| 3 - 6 | 950 | 116 | 101 | 348 | 79 | 198 | 107 | 1 | - | - |
| 6 - 9 | 824 | 78 | 89 | 296 | 104 | 154 | 101 | - | - | 2 |
| 9 - 12 | 785 | 69 | 100 | 283 | 95 | 143 | 92 | 1 | - | 2 |
| 12 - 15 | 697 | 62 | 101 | 274 | 107 | 83 | 66 | 2 | - | 2 |
| 15 - 18 | 531 | 38 | 86 | 154 | 91 | 92 | 53 | 8 | 3 | 6 |
| 18 - 21 | 62 | 9 | 5 | 14 | 9 | 16 | 6 | 1 | 1 | 1 |
| 21 und älter | 2 | - | - | - | - | 1 | 1 | - | - | - |
| unter 18 | 5 088 | 593 | 609 | 1 940 | 541 | 825 | 535 | 16 | 3 | 26 |
| 18 und älter | 64 | 9 | 5 | 14 | 9 | 17 | 7 | 1 | 1 | 1 |
| ehelich | 2 695 | 522 | 307 | 862 | 274 | 426 | 279 | 10 | 2 | 13 |
| nicht-ehelich | 2 457 | 80 | 307 | 1 092 | 276 | 416 | 263 | 7 | 2 | 14 |
| Deutsche | 4 811 | 559 | 588 | 1 819 | 513 | 792 | 500 | 14 | 4 | 22 |
| Nichtdeutsche | 341 | 43 | 26 | 135 | 37 | 50 | 42 | 3 | - | 5 |
| Weiblich | 5 123 | 664 | 675 | 1 879 | 513 | 794 | 552 | 14 | 7 | 25 |
| Alter von ... bis unter ... Jahren | | | | | | | | | | |
| unter 1 | 533 | 101 | 54 | 259 | 23 | 45 | 38 | 2 | - | 11 |
| 1 - 3 | 717 | 120 | 74 | 298 | 45 | 100 | 76 | 2 | - | 2 |
| 3 - 6 | 808 | 109 | 92 | 313 | 73 | 126 | 92 | 3 | - | - |
| 6 - 9 | 766 | 87 | 76 | 284 | 78 | 152 | 88 | - | - | 1 |
| 9 - 12 | 770 | 87 | 88 | 260 | 105 | 127 | 97 | 1 | - | 5 |
| 12 - 15 | 779 | 68 | 143 | 258 | 98 | 118 | 90 | 2 | - | 2 |
| 15 - 18 | 688 | 83 | 137 | 201 | 77 | 112 | 65 | 4 | 6 | 3 |
| 18 - 21 | 58 | 9 | 11 | 5 | 14 | 13 | 4 | - | 1 | 1 |
| 21 und älter | 4 | - | - | 1 | - | 1 | 2 | - | - | - |
| unter 18 | 5 061 | 655 | 664 | 1 873 | 499 | 780 | 546 | 14 | 6 | 24 |
| 18 und älter | 62 | 9 | 11 | 6 | 14 | 14 | 6 | - | 1 | 1 |
| ehelich | 2 768 | 579 | 351 | 825 | 270 | 432 | 292 | 4 | 6 | 9 |
| nicht-ehelich | 2 355 | 85 | 324 | 1 054 | 243 | 362 | 260 | 10 | 1 | 16 |
| Deutsche | 4 760 | 602 | 633 | 1 752 | 472 | 745 | 515 | 14 | 7 | 20 |
| Nichtdeutsche | 363 | 62 | 42 | 127 | 41 | 49 | 37 | - | - | 5 |
| Insgesamt | 10 275 | 1 266 | 1 289 | 3 833 | 1 063 | 1 636 | 1 094 | 31 | 11 | 52 |
| Alter von ... bis unter ... Jahren | | | | | | | | | | |
| unter 1 | 1 105 | 207 | 111 | 532 | 49 | 91 | 86 | 4 | - | 25 |
| 1 - 3 | 1 446 | 244 | 149 | 610 | 84 | 209 | 144 | 4 | - | 2 |
| 3 - 6 | 1 758 | 225 | 193 | 661 | 152 | 324 | 199 | 4 | - | - |
| 6 - 9 | 1 590 | 165 | 165 | 580 | 182 | 306 | 189 | - | - | 3 |
| 9 - 12 | 1 555 | 156 | 188 | 543 | 200 | 270 | 189 | 2 | - | 7 |
| 12 - 15 | 1 476 | 130 | 244 | 532 | 205 | 201 | 156 | 4 | - | 4 |
| 15 - 18 | 1 219 | 121 | 223 | 355 | 168 | 204 | 118 | 12 | 9 | 9 |
| 18 - 21 | 120 | 18 | 16 | 19 | 23 | 29 | 10 | 1 | 2 | 2 |
| 21 und älter | 6 | - | - | 1 | - | 2 | 3 | - | - | - |
| unter 18 | 10 149 | 1 248 | 1 273 | 3 813 | 1 040 | 1 605 | 1 081 | 30 | 9 | 50 |
| 18 und älter | 126 | 18 | 16 | 20 | 23 | 31 | 13 | 1 | 2 | 2 |
| ehelich | 5 463 | 1 101 | 858 | 1 687 | 544 | 858 | 571 | 14 | 8 | 22 |
| nicht-ehelich | 4 812 | 165 | 631 | 2 146 | 519 | 778 | 523 | 17 | 3 | 30 |
| Deutsche | 9 571 | 1 161 | 1 221 | 3 571 | 985 | 1 537 | 1 015 | 28 | 11 | 42 |
| Nichtdeutsche | 704 | 105 | 68 | 262 | 78 | 99 | 79 | 3 | - | 10 |

3 Junge Menschen mit begonnener Hilfe 1999 nach persönlichen Merkmalen, Art der Hilfe und Unterbringungsform sowie nach dem Aufenthalt vor der Hilfestellung

3.3 Heimerziehung; sonstige betreute Wohnform

| Geschlecht Kindschaftsverhältnis Staatsangehörigkeit | Ins- gesamt | Art des Aufenthalts vor der Hilfestellung | | | | | | | | |
|--|----------------|---|--|--------------------------------------|--------------------------|--------------------|-------|-----------------------|-------------------|--------------------------|
| | | Eltern | Elternteil mit Stief- elternteil/ Partner | allein- erziehender Elternteil | Großeltern/ Verwandte | Pflege- familie | Heim | Wohnge- meinschaft | eigene Wohnung | ohne feste Unterkunft |
| Männlich | 15 346 | 3 460 | 3 161 | 5 278 | 500 | 687 | 1 513 | 154 | 126 | 467 |
| Alter von ... bis unter ... Jahren | | | | | | | | | | |
| unter 1 | 263 | 57 | 26 | 151 | 7 | 5 | 13 | - | - | 4 |
| 1 - 3 | 237 | 63 | 24 | 111 | 6 | 12 | 18 | 3 | - | - |
| 3 - 6 | 529 | 106 | 79 | 241 | 13 | 44 | 42 | 1 | - | 3 |
| 6 - 9 | 1 195 | 218 | 237 | 524 | 29 | 89 | 91 | 2 | - | 5 |
| 9 - 12 | 2 287 | 482 | 454 | 964 | 63 | 118 | 192 | 6 | - | 8 |
| 12 - 15 | 4 173 | 944 | 970 | 1 470 | 134 | 171 | 407 | 19 | - | 58 |
| 15 - 18 | 5 419 | 1 308 | 1 203 | 1 552 | 209 | 187 | 594 | 88 | 38 | 240 |
| 18 - 21 | 1 198 | 269 | 167 | 256 | 38 | 58 | 148 | 34 | 83 | 145 |
| 21 und älter | 45 | 13 | 1 | 9 | 1 | 3 | 8 | 1 | 5 | 4 |
| unter 18 | 14 103 | 3 178 | 2 993 | 5 013 | 461 | 626 | 1 357 | 119 | 38 | 318 |
| 18 und älter | 1 243 | 282 | 168 | 265 | 39 | 61 | 156 | 35 | 88 | 149 |
| ehelich | 11 046 | 3 240 | 2 084 | 3 329 | 307 | 428 | 1 087 | 108 | 92 | 371 |
| nicht-ehelich | 4 300 | 220 | 1 077 | 1 949 | 193 | 259 | 426 | 46 | 34 | 96 |
| Deutsche | 13 797 | 3 008 | 3 014 | 4 910 | 426 | 643 | 1 207 | 137 | 114 | 338 |
| Nichtdeutsche | 1 549 | 452 | 147 | 368 | 74 | 44 | 306 | 17 | 12 | 129 |
| Weiblich | 12 636 | 2 794 | 2 761 | 4 129 | 495 | 651 | 1 114 | 145 | 156 | 391 |
| Alter von ... bis unter ... Jahren | | | | | | | | | | |
| unter 1 | 221 | 32 | 23 | 130 | 9 | 5 | 19 | 1 | - | 2 |
| 1 - 3 | 237 | 48 | 40 | 98 | 7 | 17 | 24 | 1 | - | 2 |
| 3 - 6 | 409 | 86 | 63 | 178 | 7 | 29 | 42 | 1 | - | 3 |
| 6 - 9 | 731 | 140 | 120 | 341 | 18 | 43 | 65 | 2 | - | 2 |
| 9 - 12 | 1 213 | 209 | 262 | 469 | 35 | 76 | 158 | 3 | - | 1 |
| 12 - 15 | 3 197 | 654 | 809 | 1 109 | 123 | 164 | 276 | 15 | - | 47 |
| 15 - 18 | 5 519 | 1 353 | 1 297 | 1 552 | 243 | 265 | 429 | 78 | 64 | 238 |
| 18 - 21 | 1 071 | 269 | 142 | 245 | 52 | 51 | 98 | 42 | 80 | 92 |
| 21 und älter | 38 | 3 | 5 | 7 | 1 | 1 | 3 | 2 | 12 | 4 |
| unter 18 | 11 527 | 2 522 | 2 614 | 3 877 | 442 | 599 | 1 013 | 101 | 64 | 295 |
| 18 und älter | 1 109 | 272 | 147 | 252 | 53 | 52 | 101 | 44 | 92 | 96 |
| ehelich | 9 114 | 2 620 | 1 821 | 2 636 | 311 | 400 | 799 | 111 | 125 | 291 |
| nicht-ehelich | 3 522 | 174 | 940 | 1 493 | 184 | 251 | 315 | 34 | 31 | 100 |
| Deutsche | 11 387 | 2 425 | 2 591 | 3 816 | 416 | 606 | 934 | 125 | 148 | 326 |
| Nichtdeutsche | 1 249 | 369 | 170 | 313 | 79 | 45 | 180 | 20 | 8 | 65 |
| Insgesamt | 27 982 | 6 254 | 5 922 | 9 407 | 995 | 1 338 | 2 627 | 299 | 282 | 858 |
| Alter von ... bis unter ... Jahren | | | | | | | | | | |
| unter 1 | 484 | 89 | 49 | 281 | 16 | 10 | 32 | 1 | - | 6 |
| 1 - 3 | 474 | 111 | 64 | 209 | 13 | 29 | 42 | 4 | - | 2 |
| 3 - 6 | 938 | 192 | 142 | 419 | 20 | 73 | 84 | 2 | - | 6 |
| 6 - 9 | 1 926 | 358 | 357 | 865 | 47 | 132 | 156 | 4 | - | 7 |
| 9 - 12 | 3 500 | 691 | 716 | 1 433 | 98 | 194 | 350 | 9 | - | 9 |
| 12 - 15 | 7 370 | 1 598 | 1 779 | 2 579 | 257 | 335 | 683 | 34 | - | 105 |
| 15 - 18 | 10 938 | 2 661 | 2 500 | 3 104 | 452 | 452 | 1 023 | 166 | 102 | 478 |
| 18 - 21 | 2 269 | 538 | 309 | 501 | 90 | 109 | 246 | 76 | 163 | 237 |
| 21 und älter | 83 | 16 | 6 | 16 | 2 | 4 | 11 | 3 | 17 | 8 |
| unter 18 | 25 630 | 5 700 | 5 607 | 8 890 | 903 | 1 225 | 2 370 | 220 | 102 | 613 |
| 18 und älter | 2 352 | 554 | 315 | 517 | 92 | 113 | 257 | 79 | 180 | 245 |
| ehelich | 20 160 | 5 860 | 3 905 | 5 965 | 618 | 828 | 1 886 | 219 | 217 | 662 |
| nicht-ehelich | 7 822 | 394 | 2 017 | 3 442 | 377 | 510 | 741 | 80 | 65 | 196 |
| Deutsche | 25 184 | 5 433 | 5 605 | 8 726 | 842 | 1 249 | 2 141 | 262 | 262 | 664 |
| Nichtdeutsche | 2 798 | 821 | 317 | 681 | 153 | 89 | 486 | 37 | 20 | 194 |

4 Junge Menschen mit begonnener Hilfe 1999 nach persönlichen Merkmalen, Schul- und
Ausbildungsverhältnis vor Beginn der Hilfe sowie nach Hilfeart

| Geschlecht Kindschaftsverhältnis Staatsangehörigkeit | Ins- gesamt | Davon | | | | | Davon (Sp. 1) | | | Junge Menschen weder in einer Schule noch in Berufsaus- bildung oder beruflicher Bildung |
|--|----------------|---------------------------------------|-------------------|-------------------------------|-------------------|-----------------------------|---|-----------------------------------|--|---|
| | | Schulverhältnis vor Beginn der Hilfe | | | | | Ausbildungsverhältnis vor Beginn der Hilfe | | | |
| | | Grund- schule/ Haupt- schule | Sonder- schule | weiter- führende Schule | Berufs- schule | nicht in einer Schule | Berufsaus- bildung | sonstige berufliche Bildung | nicht in Berufsaus- bildung oder beruflicher Bildung | |
| Männlich | 26 899 | 12 711 | 4 560 | 2 348 | 1 252 | 6 028 | 857 | 612 | 25 430 | 5 572 |
| Alter von ... bis unter ... Jahren | | | | | | | | | | |
| unter 1 | 880 | - | - | - | - | 880 | - | - | 880 | 880 |
| 1 - 3 | 1 079 | - | - | - | - | 1 079 | - | - | 1 079 | 1 079 |
| 3 - 6 | 1 693 | 64 | 3 | - | - | 1 626 | - | - | 1 693 | 1 626 |
| 6 - 9 | 3 537 | 2 382 | 569 | - | - | 586 | - | - | 3 537 | 586 |
| 9 - 12 | 5 490 | 3 809 | 1 478 | 203 | - | - | - | - | 5 490 | - |
| 12 - 15 | 6 139 | 3 621 | 1 609 | 811 | 10 | 88 | 4 | 8 | 6 127 | 83 |
| 15 - 18 | 6 573 | 2 641 | 828 | 1 108 | 859 | 1 137 | 509 | 426 | 5 638 | 863 |
| 18 - 21 | 1 457 | 189 | 70 | 219 | 373 | 606 | 331 | 174 | 952 | 437 |
| 21 und älter | 51 | 5 | 3 | 7 | 10 | 26 | 13 | 4 | 34 | 18 |
| unter 18 | 25 391 | 12 517 | 4 487 | 2 122 | 869 | 5 396 | 513 | 434 | 24 444 | 5 117 |
| 18 und älter | 1 508 | 194 | 73 | 226 | 383 | 632 | 344 | 178 | 986 | 455 |
| ehelich | 18 565 | 9 282 | 3 295 | 1 763 | 960 | 3 265 | 658 | 454 | 17 453 | 2 923 |
| nicht-ehelich | 8 334 | 3 429 | 1 265 | 585 | 292 | 2 763 | 199 | 158 | 7 977 | 2 649 |
| Deutsche | 24 485 | 11 391 | 4 271 | 2 198 | 1 155 | 5 470 | 782 | 558 | 23 145 | 5 067 |
| Nichtdeutsche | 2 414 | 1 320 | 289 | 150 | 97 | 558 | 75 | 54 | 2 285 | 505 |
| Weiblich | 20 531 | 9 092 | 2 019 | 3 409 | 1 130 | 4 881 | 746 | 507 | 19 278 | 4 551 |
| Alter von ... bis unter ... Jahren | | | | | | | | | | |
| unter 1 | 799 | - | - | - | - | 799 | - | - | 799 | 799 |
| 1 - 3 | 1 053 | - | - | - | - | 1 053 | - | - | 1 053 | 1 053 |
| 3 - 6 | 1 318 | 51 | 5 | - | - | 1 262 | - | - | 1 318 | 1 262 |
| 6 - 9 | 2 104 | 1 439 | 208 | 1 | - | 456 | - | - | 2 104 | 456 |
| 9 - 12 | 2 757 | 2 073 | 540 | 144 | - | - | - | - | 2 757 | - |
| 12 - 15 | 4 396 | 2 685 | 677 | 977 | 6 | 51 | 3 | 3 | 4 390 | 50 |
| 15 - 18 | 6 716 | 2 633 | 548 | 1 907 | 787 | 841 | 476 | 357 | 5 883 | 627 |
| 18 - 21 | 1 339 | 203 | 41 | 371 | 331 | 393 | 258 | 146 | 935 | 282 |
| 21 und älter | 49 | 8 | - | 9 | 6 | 26 | 9 | 1 | 39 | 22 |
| unter 18 | 19 143 | 8 881 | 1 978 | 3 029 | 793 | 4 462 | 479 | 360 | 18 304 | 4 247 |
| 18 und älter | 1 388 | 211 | 41 | 380 | 337 | 419 | 267 | 147 | 974 | 304 |
| ehelich | 13 899 | 6 489 | 1 450 | 2 600 | 882 | 2 478 | 584 | 392 | 12 923 | 2 226 |
| nicht-ehelich | 6 632 | 2 603 | 569 | 809 | 248 | 2 403 | 162 | 115 | 6 355 | 2 325 |
| Deutsche | 18 664 | 8 186 | 1 846 | 3 155 | 1 026 | 4 451 | 679 | 459 | 17 526 | 4 154 |
| Nichtdeutsche | 1 867 | 906 | 173 | 254 | 104 | 430 | 67 | 48 | 1 752 | 397 |
| Insgesamt | 47 430 | 21 803 | 6 579 | 5 757 | 2 382 | 10 909 | 1 603 | 1 119 | 44 708 | 10 123 |
| Alter von ... bis unter ... Jahren | | | | | | | | | | |
| unter 1 | 1 679 | - | - | - | - | 1 679 | - | - | 1 679 | 1 679 |
| 1 - 3 | 2 132 | - | - | - | - | 2 132 | - | - | 2 132 | 2 132 |
| 3 - 6 | 3 011 | 115 | 8 | - | - | 2 888 | - | - | 3 011 | 2 888 |
| 6 - 9 | 5 641 | 3 821 | 777 | 1 | - | 1 042 | - | - | 5 641 | 1 042 |
| 9 - 12 | 8 247 | 5 882 | 2 018 | 347 | - | - | - | - | 8 247 | - |
| 12 - 15 | 10 535 | 6 306 | 2 286 | 1 788 | 16 | 139 | 7 | 11 | 10 517 | 133 |
| 15 - 18 | 13 289 | 5 274 | 1 376 | 3 015 | 1 646 | 1 978 | 985 | 783 | 11 521 | 1 490 |
| 18 - 21 | 2 796 | 392 | 111 | 530 | 704 | 999 | 589 | 320 | 1 887 | 719 |
| 21 und älter | 100 | 13 | 3 | 16 | 16 | 52 | 22 | 5 | 73 | 40 |
| unter 18 | 44 534 | 21 398 | 6 465 | 5 151 | 1 662 | 9 858 | 992 | 794 | 42 748 | 9 364 |
| 18 und älter | 2 896 | 405 | 114 | 606 | 720 | 1 051 | 611 | 325 | 1 960 | 759 |
| ehelich | 32 464 | 15 771 | 4 745 | 4 363 | 1 842 | 5 743 | 1 242 | 846 | 30 376 | 5 149 |
| nicht-ehelich | 14 966 | 6 032 | 1 834 | 1 394 | 540 | 5 166 | 361 | 273 | 14 332 | 4 974 |
| Deutsche | 43 149 | 19 577 | 6 117 | 5 353 | 2 181 | 9 921 | 1 461 | 1 017 | 40 671 | 9 221 |
| Nichtdeutsche | 4 281 | 2 226 | 462 | 404 | 201 | 988 | 142 | 102 | 4 037 | 902 |

5 Junge Menschen mit begonnener Hilfe 1999 nach persönlichen Merkmalen, Familienstand der Eltern, Sorgerechtsstatus, Umstände der Unterbringung sowie nach Hilfeart

5.1 Insgesamt

| Geschlecht Kindschaftsverhältnis Staatsangehörigkeit | Ins- gesamt | Davon Familienstand der Eltern/des sorgeberechtigten Elternteils (bei Beginn der Hilfe) | | | | | | | Sorge- recht entzogen | Unterbringung | |
|--|----------------|--|---|--|----------------------|----------------|--------------------|----------------|-----------------------------|---|---|
| | | ledig | verhei- ratet, zu- sammen- lebend | verhei- ratet, ge- trennt lebend | ge- schie- den | ver- witwet | Eltern sind tot | unbe- kannt | | mit vor- mundschaft- richter- licher Ent- scheidung | ohne vor- mundschaft- richter- liche Ent- scheidung |
| Männlich | 26 899 | 5 096 | 7 896 | 3 128 | 8 379 | 1 491 | 458 | 451 | 3 498 | 2 507 | 24 392 |
| Alter von ... bis unter ... Jahren | | | | | | | | | | | |
| unter 1 | 880 | 576 | 153 | 89 | 50 | 6 | 4 | 2 | 277 | 229 | 651 |
| 1 - 3 | 1 079 | 566 | 189 | 183 | 103 | 26 | 6 | 6 | 301 | 245 | 834 |
| 3 - 6 | 1 693 | 629 | 352 | 317 | 311 | 55 | 17 | 12 | 450 | 359 | 1 334 |
| 6 - 9 | 3 537 | 833 | 938 | 556 | 1 002 | 138 | 44 | 26 | 524 | 379 | 3 158 |
| 9 - 12 | 5 490 | 915 | 1 595 | 677 | 1 888 | 298 | 62 | 55 | 572 | 413 | 5 077 |
| 12 - 15 | 6 139 | 760 | 1 873 | 652 | 2 172 | 422 | 126 | 134 | 713 | 482 | 5 657 |
| 15 - 18 | 6 573 | 688 | 2 249 | 537 | 2 314 | 452 | 162 | 171 | 661 | 400 | 6 173 |
| 18 - 21 | 1 457 | 126 | 523 | 113 | 528 | 91 | 37 | 39 | - | - | 1 457 |
| 21 und älter | 51 | 3 | 24 | 4 | 11 | 3 | - | 6 | - | - | 51 |
| unter 18 | 25 391 | 4 967 | 7 349 | 3 011 | 7 840 | 1 397 | 421 | 406 | 3 498 | 2 507 | 22 884 |
| 18 und älter | 1 508 | 129 | 547 | 117 | 539 | 94 | 37 | 45 | - | - | 1 508 |
| ehelich | 18 565 | - | 7 028 | 2 587 | 7 003 | 1 367 | 279 | 301 | 2 079 | 1 479 | 17 086 |
| nicht-ehelich | 8 334 | 5 096 | 868 | 541 | 1 376 | 124 | 179 | 150 | 1 419 | 1 028 | 7 306 |
| Deutsche | 24 485 | 4 832 | 6 978 | 2 854 | 7 928 | 1 338 | 358 | 197 | 2 985 | 2 137 | 22 348 |
| Nichtdeutsche | 2 414 | 264 | 918 | 274 | 451 | 153 | 100 | 254 | 513 | 370 | 2 044 |
| Weiblich | 20 531 | 3 960 | 5 877 | 2 443 | 6 407 | 1 144 | 385 | 315 | 3 524 | 2 625 | 17 906 |
| Alter von ... bis unter ... Jahren | | | | | | | | | | | |
| unter 1 | 799 | 514 | 136 | 78 | 57 | 7 | 2 | 5 | 238 | 208 | 591 |
| 1 - 3 | 1 053 | 548 | 177 | 179 | 116 | 19 | 9 | 5 | 384 | 321 | 732 |
| 3 - 6 | 1 318 | 491 | 258 | 251 | 245 | 48 | 19 | 6 | 444 | 367 | 951 |
| 6 - 9 | 2 104 | 551 | 457 | 355 | 592 | 101 | 32 | 16 | 509 | 379 | 1 725 |
| 9 - 12 | 2 757 | 479 | 698 | 359 | 978 | 159 | 64 | 20 | 514 | 385 | 2 372 |
| 12 - 15 | 4 396 | 570 | 1 233 | 507 | 1 594 | 298 | 99 | 95 | 629 | 445 | 3 951 |
| 15 - 18 | 6 716 | 674 | 2 351 | 596 | 2 401 | 426 | 136 | 132 | 806 | 520 | 6 196 |
| 18 - 21 | 1 339 | 130 | 546 | 113 | 412 | 84 | 22 | 32 | - | - | 1 339 |
| 21 und älter | 49 | 3 | 21 | 5 | 12 | 2 | 2 | 4 | - | - | 49 |
| unter 18 | 19 143 | 3 827 | 5 310 | 2 325 | 5 983 | 1 058 | 361 | 279 | 3 524 | 2 625 | 16 518 |
| 18 und älter | 1 388 | 133 | 567 | 118 | 424 | 86 | 24 | 36 | - | - | 1 388 |
| ehelich | 13 899 | - | 5 152 | 2 008 | 5 279 | 1 049 | 227 | 184 | 2 140 | 1 578 | 12 321 |
| nicht-ehelich | 6 632 | 3 960 | 725 | 435 | 1 128 | 95 | 158 | 131 | 1 384 | 1 047 | 5 585 |
| Deutsche | 18 664 | 3 730 | 5 192 | 2 224 | 6 022 | 1 017 | 330 | 149 | 3 100 | 2 283 | 16 381 |
| Nichtdeutsche | 1 867 | 230 | 685 | 219 | 385 | 127 | 55 | 166 | 424 | 342 | 1 525 |
| Insgesamt | 47 430 | 9 056 | 13 773 | 5 571 | 14 786 | 2 635 | 843 | 766 | 7 022 | 5 132 | 42 298 |
| Alter von ... bis unter ... Jahren | | | | | | | | | | | |
| unter 1 | 1 679 | 1 090 | 289 | 167 | 107 | 13 | 6 | 7 | 515 | 437 | 1 242 |
| 1 - 3 | 2 132 | 1 114 | 366 | 362 | 219 | 45 | 15 | 11 | 685 | 566 | 1 566 |
| 3 - 6 | 3 011 | 1 120 | 610 | 568 | 556 | 103 | 36 | 18 | 894 | 726 | 2 285 |
| 6 - 9 | 5 641 | 1 384 | 1 395 | 911 | 1 594 | 239 | 76 | 42 | 1 033 | 758 | 4 883 |
| 9 - 12 | 8 247 | 1 394 | 2 293 | 1 036 | 2 866 | 457 | 126 | 75 | 1 086 | 798 | 7 449 |
| 12 - 15 | 10 535 | 1 330 | 3 106 | 1 159 | 3 766 | 720 | 225 | 229 | 1 342 | 927 | 9 608 |
| 15 - 18 | 13 289 | 1 362 | 4 600 | 1 133 | 4 715 | 878 | 298 | 303 | 1 467 | 920 | 12 369 |
| 18 - 21 | 2 796 | 256 | 1 069 | 226 | 940 | 175 | 59 | 71 | - | - | 2 796 |
| 21 und älter | 100 | 6 | 45 | 9 | 23 | 5 | 2 | 10 | - | - | 100 |
| unter 18 | 44 534 | 8 794 | 12 659 | 5 336 | 13 823 | 2 455 | 782 | 685 | 7 022 | 5 132 | 39 402 |
| 18 und älter | 2 896 | 262 | 1 114 | 235 | 963 | 180 | 61 | 81 | - | - | 2 896 |
| ehelich | 32 464 | - | 12 180 | 4 595 | 12 282 | 2 416 | 506 | 485 | 4 219 | 3 057 | 29 407 |
| nicht-ehelich | 14 966 | 9 056 | 1 593 | 976 | 2 504 | 219 | 337 | 281 | 2 803 | 2 075 | 12 891 |
| Deutsche | 43 149 | 8 562 | 12 170 | 5 078 | 13 950 | 2 355 | 688 | 346 | 6 085 | 4 420 | 38 729 |
| Nichtdeutsche | 4 281 | 494 | 1 603 | 493 | 836 | 280 | 155 | 420 | 937 | 712 | 3 569 |

5 Junge Menschen mit begonnener Hilfe 1999 nach persönlichen Merkmalen, Familienstand der Eltern, Sorgerechtsstatus, Umstände der Unterbringung sowie nach Hilfeart

5.2 Vollzeitpflege in einer anderen Familie

| Geschlecht Kindschaftsverhältnis Staatsangehörigkeit | Ins- gesamt | Davon Familienstand der Eltern/des sorgeberechtigten Elternteils (bei Beginn der Hilfe) | | | | | | | Sorge- recht entzogen | Unterbringung | |
|--|----------------|--|---|--|-----------------|----------------|--------------------|----------------|-----------------------------|---|---|
| | | ledig | verhei- ratet, zu- sammen- lebend | verhei- ratet, ge- trennt lebend | ge- schieden | ver- witwet | Eltern sind tot | unbe- kannt | | mit vor- mundschaft- richter- licher Ent- scheidung | ohne vor- mundschaft- richter- liche Ent- scheidung |
| Männlich | 5 152 | 1 786 | 819 | 695 | 1 228 | 330 | 223 | 71 | 1 483 | 1 114 | 4 038 |
| Alter von ... bis unter ... Jahren | | | | | | | | | | | |
| unter 1 | 572 | 363 | 101 | 65 | 35 | 4 | 3 | 1 | 209 | 178 | 394 |
| 1 - 3 | 729 | 418 | 109 | 118 | 61 | 16 | 3 | 4 | 244 | 199 | 530 |
| 3 - 6 | 950 | 396 | 157 | 173 | 166 | 36 | 15 | 7 | 302 | 235 | 715 |
| 6 - 9 | 824 | 233 | 141 | 118 | 234 | 49 | 36 | 13 | 235 | 177 | 647 |
| 9 - 12 | 785 | 171 | 114 | 93 | 278 | 70 | 41 | 18 | 217 | 154 | 631 |
| 12 - 15 | 697 | 127 | 104 | 72 | 237 | 83 | 58 | 16 | 168 | 111 | 586 |
| 15 - 18 | 531 | 72 | 81 | 48 | 195 | 63 | 62 | 10 | 108 | 60 | 471 |
| 18 - 21 | 62 | 6 | 11 | 7 | 22 | 9 | 5 | 2 | - | - | 62 |
| 21 und älter | 2 | - | 1 | 1 | - | - | - | - | - | - | 2 |
| unter 18 | 5 088 | 1 780 | 807 | 687 | 1 206 | 321 | 218 | 69 | 1 483 | 1 114 | 3 974 |
| 18 und älter | 64 | 6 | 12 | 8 | 22 | 9 | 5 | 2 | - | - | 64 |
| ehelich | 2 695 | - | 705 | 585 | 950 | 295 | 122 | 38 | 727 | 540 | 2 155 |
| nicht-ehelich | 2 457 | 1 786 | 114 | 110 | 278 | 35 | 101 | 33 | 756 | 574 | 1 883 |
| Deutsche | 4 811 | 1 696 | 745 | 643 | 1 163 | 303 | 206 | 55 | 1 367 | 1 039 | 3 772 |
| Nichtdeutsche | 341 | 90 | 74 | 52 | 65 | 27 | 17 | 16 | 116 | 75 | 266 |
| Weiblich | 5 123 | 1 686 | 929 | 718 | 1 201 | 346 | 194 | 49 | 1 638 | 1 246 | 3 877 |
| Alter von ... bis unter ... Jahren | | | | | | | | | | | |
| unter 1 | 533 | 323 | 101 | 55 | 43 | 5 | 2 | 4 | 193 | 168 | 365 |
| 1 - 3 | 717 | 396 | 103 | 116 | 76 | 13 | 8 | 5 | 306 | 251 | 466 |
| 3 - 6 | 808 | 333 | 132 | 155 | 137 | 33 | 14 | 4 | 286 | 230 | 578 |
| 6 - 9 | 766 | 240 | 133 | 124 | 181 | 48 | 24 | 6 | 283 | 196 | 570 |
| 9 - 12 | 770 | 166 | 140 | 97 | 248 | 67 | 50 | 2 | 239 | 183 | 587 |
| 12 - 15 | 779 | 130 | 129 | 97 | 267 | 95 | 46 | 15 | 191 | 128 | 651 |
| 15 - 18 | 688 | 87 | 173 | 67 | 231 | 79 | 43 | 8 | 140 | 90 | 598 |
| 18 - 21 | 58 | 11 | 16 | 7 | 7 | 6 | 6 | 5 | - | - | 58 |
| 21 und älter | 4 | - | 2 | - | 1 | - | 1 | - | - | - | 4 |
| unter 18 | 5 061 | 1 675 | 911 | 711 | 1 193 | 340 | 187 | 44 | 1 638 | 1 246 | 3 815 |
| 18 und älter | 62 | 11 | 18 | 7 | 8 | 6 | 7 | 5 | - | - | 62 |
| ehelich | 2 768 | - | 809 | 595 | 920 | 317 | 111 | 16 | 847 | 627 | 2 141 |
| nicht-ehelich | 2 355 | 1 686 | 120 | 123 | 281 | 29 | 83 | 33 | 791 | 619 | 1 736 |
| Deutsche | 4 760 | 1 593 | 838 | 654 | 1 130 | 319 | 186 | 40 | 1 517 | 1 157 | 3 603 |
| Nichtdeutsche | 363 | 93 | 91 | 64 | 71 | 27 | 8 | 9 | 121 | 89 | 274 |
| Insgesamt | 10 275 | 3 472 | 1 748 | 1 413 | 2 429 | 676 | 417 | 120 | 3 121 | 2 360 | 7 915 |
| Alter von ... bis unter ... Jahren | | | | | | | | | | | |
| unter 1 | 1 105 | 686 | 202 | 120 | 78 | 9 | 5 | 5 | 402 | 346 | 759 |
| 1 - 3 | 1 446 | 814 | 212 | 234 | 137 | 29 | 11 | 9 | 550 | 450 | 996 |
| 3 - 6 | 1 758 | 729 | 289 | 328 | 303 | 69 | 29 | 11 | 588 | 465 | 1 293 |
| 6 - 9 | 1 590 | 473 | 274 | 242 | 425 | 97 | 60 | 19 | 518 | 373 | 1 217 |
| 9 - 12 | 1 555 | 337 | 254 | 190 | 526 | 137 | 91 | 20 | 456 | 337 | 1 218 |
| 12 - 15 | 1 476 | 257 | 233 | 169 | 504 | 178 | 104 | 31 | 359 | 239 | 1 237 |
| 15 - 18 | 1 219 | 159 | 254 | 115 | 426 | 142 | 105 | 18 | 248 | 150 | 1 069 |
| 18 - 21 | 120 | 17 | 27 | 14 | 29 | 15 | 11 | 7 | - | - | 120 |
| 21 und älter | 6 | - | 3 | 1 | 1 | - | 1 | - | - | - | 6 |
| unter 18 | 10 149 | 3 455 | 1 718 | 1 398 | 2 399 | 661 | 405 | 113 | 3 121 | 2 360 | 7 789 |
| 18 und älter | 126 | 17 | 30 | 15 | 30 | 15 | 12 | 7 | - | - | 126 |
| ehelich | 5 463 | - | 1 514 | 1 180 | 1 870 | 612 | 233 | 54 | 1 574 | 1 167 | 4 296 |
| nicht-ehelich | 4 812 | 3 472 | 234 | 233 | 559 | 64 | 184 | 66 | 1 547 | 1 193 | 3 619 |
| Deutsche | 9 571 | 3 289 | 1 583 | 1 297 | 2 293 | 622 | 392 | 95 | 2 884 | 2 196 | 7 375 |
| Nichtdeutsche | 704 | 183 | 165 | 116 | 136 | 54 | 25 | 25 | 237 | 164 | 540 |

5 Junge Menschen mit begonnener Hilfe 1999 nach persönlichen Merkmalen, Familienstand der Eltern, Sorgerechtsstatus, Umstände der Unterbringung sowie nach Hilfeart

5.3 Heimerziehung; sonstige betreute Wohnform

| Geschlecht Kindschaftsverhältnis Staatsangehörigkeit | Ins- gesamt | Davon Familienstand der Eltern/des sorgeberechtigten Elternteils (bei Beginn der Hilfe) | | | | | | | Sorge- recht entzogen | Unterbringung | |
|--|----------------|--|---|--|----------------------|----------------|--------------------|----------------|-----------------------------|---|---|
| | | ledig | verhei- ratet, zu- sammen- lebend | verhei- ratet, ge- trennt lebend | ge- schie- den | ver- witwet | Eltern sind tot | unbe- kannt | | mit vor- mundschaft- richter- licher Ent- scheidung | ohne vor- mundschaft- richter- liche Ent- scheidung |
| Männlich | 15 346 | 2 302 | 4 775 | 1 682 | 5 136 | 886 | 211 | 354 | 1 819 | 1 297 | 14 049 |
| Alter von ... bis unter ... Jahren | | | | | | | | | | | |
| unter 1 | 263 | 186 | 41 | 20 | 13 | 1 | 1 | 1 | 65 | 50 | 213 |
| 1 - 3 | 237 | 105 | 51 | 42 | 29 | 5 | 3 | 2 | 53 | 44 | 193 |
| 3 - 6 | 529 | 169 | 121 | 108 | 113 | 11 | 2 | 5 | 145 | 122 | 407 |
| 6 - 9 | 1 195 | 286 | 277 | 223 | 352 | 42 | 7 | 8 | 245 | 180 | 1 015 |
| 9 - 12 | 2 287 | 404 | 604 | 309 | 788 | 132 | 19 | 31 | 313 | 234 | 2 053 |
| 12 - 15 | 4 173 | 487 | 1 277 | 453 | 1 507 | 271 | 67 | 111 | 490 | 347 | 3 826 |
| 15 - 18 | 5 419 | 559 | 1 932 | 436 | 1 895 | 348 | 91 | 158 | 508 | 320 | 5 099 |
| 18 - 21 | 1 198 | 103 | 450 | 88 | 431 | 73 | 21 | 32 | - | - | 1 198 |
| 21 und älter | 45 | 3 | 22 | 3 | 8 | 3 | - | 6 | - | - | 45 |
| unter 18 | 14 103 | 2 196 | 4 303 | 1 591 | 4 697 | 810 | 190 | 316 | 1 819 | 1 297 | 12 806 |
| 18 und älter | 1 243 | 106 | 472 | 91 | 439 | 76 | 21 | 38 | - | - | 1 243 |
| ehelich | 11 046 | - | 4 180 | 1 343 | 4 312 | 815 | 143 | 253 | 1 223 | 880 | 10 166 |
| nicht-ehelich | 4 300 | 2 302 | 595 | 339 | 824 | 71 | 68 | 101 | 596 | 417 | 3 883 |
| Deutsche | 13 797 | 2 175 | 4 182 | 1 524 | 4 881 | 786 | 132 | 117 | 1 439 | 1 009 | 12 788 |
| Nichtdeutsche | 1 549 | 127 | 593 | 158 | 255 | 100 | 79 | 237 | 380 | 288 | 1 261 |
| Weiblich | 12 636 | 1 823 | 4 056 | 1 360 | 4 305 | 668 | 172 | 252 | 1 776 | 1 326 | 11 310 |
| Alter von ... bis unter ... Jahren | | | | | | | | | | | |
| unter 1 | 221 | 165 | 25 | 19 | 10 | 1 | - | 1 | 42 | 38 | 183 |
| 1 - 3 | 237 | 106 | 52 | 43 | 32 | 4 | - | - | 75 | 67 | 170 |
| 3 - 6 | 409 | 124 | 101 | 77 | 88 | 12 | 5 | 2 | 155 | 136 | 273 |
| 6 - 9 | 791 | 183 | 157 | 132 | 216 | 29 | 6 | 8 | 206 | 174 | 557 |
| 9 - 12 | 1 213 | 199 | 291 | 160 | 476 | 63 | 11 | 16 | 262 | 194 | 1 019 |
| 12 - 15 | 3 197 | 399 | 962 | 352 | 1 173 | 182 | 51 | 78 | 417 | 303 | 2 894 |
| 15 - 18 | 5 519 | 544 | 2 002 | 483 | 1 972 | 315 | 85 | 118 | 619 | 414 | 5 105 |
| 18 - 21 | 1 071 | 101 | 450 | 89 | 332 | 61 | 13 | 25 | - | - | 1 071 |
| 21 und älter | 38 | 2 | 16 | 5 | 9 | 1 | 1 | 4 | - | - | 38 |
| unter 18 | 11 527 | 1 720 | 3 590 | 1 266 | 3 964 | 606 | 158 | 223 | 1 776 | 1 326 | 10 201 |
| 18 und älter | 1 109 | 103 | 466 | 94 | 341 | 62 | 14 | 29 | - | - | 1 109 |
| ehelich | 9 114 | - | 3 531 | 1 108 | 3 602 | 610 | 106 | 157 | 1 213 | 910 | 8 204 |
| nicht-ehelich | 3 522 | 1 823 | 525 | 252 | 703 | 58 | 66 | 95 | 563 | 416 | 3 106 |
| Deutsche | 11 387 | 1 715 | 3 574 | 1 231 | 4 049 | 587 | 131 | 100 | 1 485 | 1 078 | 10 309 |
| Nichtdeutsche | 1 249 | 108 | 482 | 129 | 256 | 81 | 41 | 152 | 291 | 248 | 1 001 |
| Insgesamt | 27 982 | 4 125 | 8 831 | 3 042 | 9 441 | 1 554 | 383 | 606 | 3 595 | 2 623 | 25 359 |
| Alter von ... bis unter ... Jahren | | | | | | | | | | | |
| unter 1 | 484 | 351 | 66 | 39 | 23 | 2 | 1 | 2 | 107 | 88 | 396 |
| 1 - 3 | 474 | 211 | 103 | 85 | 61 | 9 | 3 | 2 | 128 | 111 | 363 |
| 3 - 6 | 938 | 293 | 222 | 185 | 201 | 23 | 7 | 7 | 300 | 258 | 680 |
| 6 - 9 | 1 926 | 469 | 434 | 355 | 568 | 71 | 13 | 16 | 451 | 354 | 1 572 |
| 9 - 12 | 3 500 | 603 | 895 | 469 | 1 261 | 195 | 30 | 47 | 575 | 428 | 3 072 |
| 12 - 15 | 7 370 | 886 | 2 239 | 805 | 2 680 | 453 | 118 | 189 | 907 | 650 | 6 720 |
| 15 - 18 | 10 938 | 1 103 | 3 934 | 919 | 3 867 | 663 | 176 | 276 | 1 127 | 734 | 10 204 |
| 18 - 21 | 2 269 | 204 | 900 | 177 | 763 | 134 | 34 | 57 | - | - | 2 269 |
| 21 und älter | 83 | 5 | 38 | 8 | 17 | 4 | 1 | 10 | - | - | 83 |
| unter 18 | 25 630 | 3 916 | 7 893 | 2 857 | 8 661 | 1 416 | 348 | 539 | 3 595 | 2 623 | 23 007 |
| 18 und älter | 2 352 | 209 | 938 | 185 | 780 | 138 | 35 | 67 | - | - | 2 352 |
| ehelich | 20 160 | - | 7 711 | 2 451 | 7 914 | 1 425 | 249 | 410 | 2 436 | 1 790 | 18 370 |
| nicht-ehelich | 7 822 | 4 125 | 1 120 | 591 | 1 527 | 129 | 134 | 196 | 1 159 | 833 | 6 989 |
| Deutsche | 25 184 | 3 890 | 7 756 | 2 755 | 8 930 | 1 373 | 263 | 217 | 2 924 | 2 087 | 23 097 |
| Nichtdeutsche | 2 798 | 235 | 1 075 | 287 | 511 | 181 | 120 | 389 | 671 | 536 | 2 262 |

Junge Menschen mit beendeter Hilfe 1999

Hilfe zur Erziehung außerhalb des Elternhauses
6 Junge Menschen mit beendeter Hilfe 1999 nach persönlichen Merkmalen,
Unterbringungsform bei Beginn der Hilfe sowie nach Hilfeart
und Unterbringungsform während der Hilfe

| Geschlecht Kindschaftsverhältnis Staatsangehörigkeit | Ins- gesamt | Erziehung in einer Tagesgruppe | | | Vollzeitpflege in einer anderen Familie | | | Heimerziehung; sonstige betreute Wohnform | | | | Inten- sive sozial- pädago- gische Einzel- be- treuung |
|---|----------------|-----------------------------------|-----------------------------|--|--|------------------------------------|--------------------|--|-----------------------------|-------------------------------------|--------------------|---|
| | | zusammen | davon Unter- bringung in | | zusammen | davon Unter- bringung bei/in | | zusammen | davon Unter- bringung in | | | |
| | | | Pflege- familie | Tages- gruppe in einer Ein- richtung | | Groß- eltern/ Ver- wandte | Pflege- familie | | einem Heim | einer Wohn- gemein- schaft | eigener Wohnung | |
| Männlich | 23 159 | 4 246 | 357 | 3 889 | 4 377 | 897 | 3 480 | 13 891 | 11 120 | 1 639 | 1 132 | 645 |
| Alter von ... bis unter ... Jahren | | | | | | | | | | | | |
| unter 1 | 252 | 16 | 6 | 10 | 130 | 13 | 117 | 104 | 96 | 8 | - | 2 |
| 1 - 3 | 575 | 41 | 26 | 15 | 338 | 22 | 316 | 196 | 190 | 6 | - | - |
| 3 - 6 | 1 035 | 128 | 75 | 53 | 580 | 56 | 524 | 324 | 317 | 7 | - | 3 |
| 6 - 9 | 1 487 | 421 | 59 | 362 | 525 | 73 | 452 | 538 | 524 | 14 | - | 3 |
| 9 - 12 | 3 189 | 1 520 | 95 | 1 425 | 550 | 98 | 452 | 1 114 | 1 078 | 36 | - | 5 |
| 12 - 15 | 4 493 | 1 530 | 65 | 1 465 | 567 | 120 | 447 | 2 364 | 2 234 | 126 | 4 | 32 |
| 15 - 18 | 6 501 | 580 | 30 | 550 | 779 | 264 | 515 | 4 881 | 3 974 | 691 | 216 | 261 |
| 18 - 21 | 4 948 | 10 | 1 | 9 | 808 | 240 | 568 | 3 824 | 2 367 | 682 | 775 | 306 |
| 21 und älter | 679 | - | - | - | 100 | 11 | 89 | 546 | 340 | 69 | 137 | 33 |
| unter 18 | 17 532 | 4 236 | 356 | 3 880 | 4 469 | 646 | 2 823 | 9 521 | 8 413 | 888 | 220 | 306 |
| 18 und älter | 5 627 | 10 | 1 | 9 | 908 | 251 | 657 | 4 370 | 2 707 | 751 | 912 | 339 |
| ehelich | 16 438 | 3 234 | 243 | 2 991 | 2 467 | 495 | 1 972 | 10 232 | 8 089 | 1 231 | 912 | 505 |
| nicht-ehelich | 6 721 | 1 012 | 114 | 898 | 1 910 | 402 | 1 508 | 3 659 | 3 031 | 408 | 220 | 140 |
| Deutsche | 21 089 | 3 910 | 329 | 3 581 | 4 110 | 854 | 3 256 | 12 485 | 10 054 | 1 454 | 977 | 584 |
| Nichtdeutsche | 2 070 | 336 | 28 | 308 | 267 | 43 | 224 | 1 406 | 1 066 | 185 | 155 | 61 |
| Weiblich | 17 554 | 1 667 | 249 | 1 418 | 4 332 | 864 | 3 468 | 11 005 | 8 168 | 1 564 | 1 273 | 550 |
| Alter von ... bis unter ... Jahren | | | | | | | | | | | | |
| unter 1 | 193 | 8 | 5 | 3 | 108 | 6 | 102 | 77 | 74 | 3 | - | - |
| 1 - 3 | 500 | 49 | 33 | 16 | 267 | 22 | 245 | 184 | 178 | 6 | - | - |
| 3 - 6 | 878 | 109 | 66 | 43 | 508 | 49 | 459 | 261 | 256 | 5 | - | - |
| 6 - 9 | 1 130 | 230 | 53 | 177 | 505 | 69 | 436 | 394 | 385 | 9 | - | 1 |
| 9 - 12 | 1 681 | 563 | 41 | 522 | 477 | 75 | 402 | 640 | 622 | 18 | - | 1 |
| 12 - 15 | 2 681 | 533 | 39 | 494 | 558 | 127 | 431 | 1 575 | 1 436 | 137 | 2 | 15 |
| 15 - 18 | 5 252 | 169 | 10 | 159 | 948 | 269 | 679 | 3 945 | 3 005 | 688 | 252 | 190 |
| 18 - 21 | 4 610 | 6 | 2 | 4 | 867 | 238 | 629 | 3 434 | 1 955 | 611 | 868 | 303 |
| 21 und älter | 629 | - | - | - | 94 | 9 | 85 | 495 | 257 | 87 | 151 | 40 |
| unter 18 | 12 315 | 1 661 | 247 | 1 414 | 3 371 | 617 | 2 754 | 7 076 | 5 956 | 866 | 254 | 207 |
| 18 und älter | 5 239 | 6 | 2 | 4 | 961 | 247 | 714 | 3 929 | 2 212 | 698 | 1 019 | 343 |
| ehelich | 12 297 | 1 193 | 168 | 1 025 | 2 557 | 484 | 2 073 | 8 113 | 5 877 | 1 187 | 1 049 | 434 |
| nicht-ehelich | 5 257 | 474 | 81 | 393 | 1 775 | 380 | 1 395 | 2 892 | 2 291 | 377 | 224 | 116 |
| Deutsche | 16 063 | 1 569 | 234 | 1 335 | 4 048 | 825 | 3 223 | 9 959 | 7 432 | 1 417 | 1 110 | 487 |
| Nichtdeutsche | 1 491 | 98 | 15 | 83 | 284 | 39 | 245 | 1 046 | 736 | 147 | 163 | 63 |
| Insgesamt | 40 713 | 5 913 | 606 | 5 307 | 8 709 | 1 761 | 6 948 | 24 896 | 19 288 | 3 203 | 2 405 | 1 195 |
| Alter von ... bis unter ... Jahren | | | | | | | | | | | | |
| unter 1 | 445 | 24 | 11 | 13 | 238 | 19 | 219 | 181 | 170 | 11 | - | 2 |
| 1 - 3 | 1 075 | 90 | 59 | 31 | 605 | 44 | 561 | 380 | 368 | 12 | - | - |
| 3 - 6 | 1 913 | 237 | 141 | 96 | 1 088 | 105 | 983 | 585 | 573 | 12 | - | 3 |
| 6 - 9 | 2 617 | 651 | 112 | 539 | 1 030 | 142 | 888 | 932 | 909 | 23 | - | 4 |
| 9 - 12 | 4 870 | 2 083 | 136 | 1 947 | 1 027 | 173 | 854 | 1 754 | 1 700 | 54 | - | 6 |
| 12 - 15 | 7 174 | 2 063 | 104 | 1 959 | 1 125 | 247 | 878 | 3 939 | 3 670 | 263 | 6 | 47 |
| 15 - 18 | 11 753 | 749 | 40 | 709 | 1 727 | 533 | 1 194 | 8 826 | 6 979 | 1 379 | 468 | 451 |
| 18 - 21 | 9 558 | 16 | 3 | 13 | 1 675 | 478 | 1 197 | 7 258 | 4 322 | 1 293 | 1 643 | 609 |
| 21 und älter | 1 308 | - | - | - | 194 | 20 | 174 | 1 041 | 597 | 156 | 288 | 73 |
| unter 18 | 29 847 | 5 897 | 603 | 5 294 | 6 840 | 1 263 | 5 577 | 16 597 | 14 369 | 1 754 | 474 | 513 |
| 18 und älter | 10 866 | 16 | 3 | 13 | 1 869 | 498 | 1 371 | 8 299 | 4 919 | 1 449 | 1 931 | 682 |
| ehelich | 28 735 | 4 427 | 411 | 4 016 | 5 024 | 979 | 4 045 | 18 345 | 13 966 | 2 418 | 1 961 | 939 |
| nicht-ehelich | 11 978 | 1 486 | 195 | 1 291 | 3 685 | 782 | 2 903 | 6 551 | 5 322 | 785 | 444 | 256 |
| Deutsche | 37 152 | 5 479 | 563 | 4 916 | 8 158 | 1 679 | 6 479 | 22 444 | 17 486 | 2 871 | 2 087 | 1 071 |
| Nichtdeutsche | 3 561 | 434 | 43 | 391 | 551 | 82 | 469 | 2 452 | 1 802 | 332 | 318 | 124 |
| Unterbringungsform bei Beginn der Hilfe mit Wechsel der Unter- bringungsform | 2 852 | 114 | 47 | 67 | 384 | 82 | 302 | 2 354 | 669 | 334 | 1 351 | - |
| Großeltern/Verwandte .. | 61 | - | - | - | 61 | 40 | 21 | - | - | - | - | - |
| Pflegefamilie | 345 | 22 | 20 | 2 | 323 | 42 | 281 | - | - | - | - | - |
| Tagesgruppe in einer Einrichtung | 92 | 92 | 27 | 65 | - | - | - | - | - | - | - | - |
| Heim | 1 845 | - | - | - | - | - | - | 1 845 | 584 | 275 | 986 | - |
| Wohngemeinschaft | 428 | - | - | - | - | - | - | 428 | 68 | 54 | 306 | - |
| eigene Wohnung | 81 | - | - | - | - | - | - | 81 | 17 | 5 | 59 | - |
| ohne Wechsel der Unter- bringungsform | 37 861 | 5 799 | 559 | 5 240 | 8 325 | 1 679 | 6 646 | 22 542 | 18 619 | 2 869 | 1 054 | 1 195 |

| Lfd. Nr. | Geschlecht Kindschaftsverhältnis Staatsangehörigkeit | Insgesamt | | | | | | |
|-------------|--|-----------|----------|---|--|------------------------|----------------------|---|
| | | | Abschluß | vorzeitige Beendigung auf Veran- lassung des Sorgebe- rechtigten bzw. Voll- jährigen | Abgabe an ein anderes Jugendamt | sonstige Beendigung | Adoptions- pflege | Überlei- tung in einer der folgenden Hilfearten zusammen |
| 1 | Männlich | 23 159 | 7 462 | 4 624 | 2 699 | 4 381 | 275 | 3 718 |
| | Alter von ... bis unter ... Jahren | | | | | | | |
| 2 | unter 1 | 252 | 77 | 31 | 17 | 37 | 32 | 58 |
| 3 | 1 - 3 | 575 | 192 | 58 | 108 | 48 | 58 | 111 |
| 4 | 3 - 6 | 1 035 | 270 | 103 | 284 | 77 | 77 | 224 |
| 5 | 6 - 9 | 1 487 | 364 | 251 | 331 | 143 | 61 | 337 |
| 6 | 9 - 12 | 3 189 | 947 | 620 | 505 | 355 | 28 | 734 |
| 7 | 12 - 15 | 4 493 | 1 208 | 1 059 | 625 | 703 | 9 | 889 |
| 8 | 15 - 18 | 6 501 | 1 603 | 1 428 | 694 | 1 966 | 10 | 800 |
| 9 | 18 - 21 | 4 948 | 2 347 | 1 018 | 125 | 986 | - | 472 |
| 10 | 21 und älter | 679 | 454 | 56 | 10 | 66 | - | 93 |
| 11 | unter 18 | 17 532 | 4 661 | 3 550 | 2 564 | 3 329 | 275 | 3 153 |
| 12 | 18 und älter | 5 627 | 2 801 | 1 074 | 135 | 1 052 | - | 565 |
| 13 | ehelich | 16 438 | 5 470 | 3 455 | 1 627 | 3 318 | 96 | 2 472 |
| 14 | nicht-ehelich | 6 721 | 1 992 | 1 169 | 1 072 | 1 063 | 179 | 1 246 |
| 15 | Deutsche | 21 089 | 6 816 | 4 219 | 2 524 | 3 792 | 245 | 3 493 |
| 16 | Nichtdeutsche | 2 070 | 646 | 405 | 175 | 589 | 30 | 225 |
| 17 | Weiblich | 17 554 | 6 286 | 3 488 | 2 175 | 2 760 | 196 | 2 649 |
| | Alter von ... bis unter ... Jahren | | | | | | | |
| 18 | unter 1 | 193 | 65 | 28 | 19 | 10 | 24 | 47 |
| 19 | 1 - 3 | 500 | 177 | 48 | 94 | 44 | 40 | 97 |
| 20 | 3 - 6 | 878 | 249 | 80 | 261 | 59 | 61 | 168 |
| 21 | 6 - 9 | 1 130 | 317 | 144 | 308 | 92 | 33 | 236 |
| 22 | 9 - 12 | 1 681 | 502 | 287 | 359 | 148 | 26 | 359 |
| 23 | 12 - 15 | 2 681 | 677 | 652 | 413 | 421 | 6 | 512 |
| 24 | 15 - 18 | 5 252 | 1 284 | 1 345 | 595 | 1 299 | 6 | 723 |
| 25 | 18 - 21 | 4 610 | 2 530 | 875 | 117 | 636 | - | 452 |
| 26 | 21 und älter | 629 | 485 | 29 | 9 | 51 | - | 55 |
| 27 | unter 18 | 12 315 | 3 271 | 2 584 | 2 049 | 2 073 | 196 | 2 142 |
| 28 | 18 und älter | 5 239 | 3 015 | 904 | 126 | 687 | - | 507 |
| 29 | ehelich | 12 297 | 4 552 | 2 609 | 1 338 | 1 963 | 65 | 1 770 |
| 30 | nicht-ehelich | 5 257 | 1 734 | 879 | 837 | 797 | 131 | 879 |
| 31 | Deutsche | 16 063 | 5 739 | 3 181 | 2 026 | 2 465 | 181 | 2 471 |
| 32 | Nichtdeutsche | 1 491 | 547 | 307 | 149 | 295 | 15 | 178 |
| 33 | Insgesamt | 40 713 | 13 748 | 8 112 | 4 874 | 7 141 | 471 | 6 367 |
| | Alter von ... bis unter ... Jahren | | | | | | | |
| 34 | unter 1 | 445 | 142 | 59 | 36 | 47 | 56 | 105 |
| 35 | 1 - 3 | 1 075 | 369 | 106 | 202 | 92 | 98 | 208 |
| 36 | 3 - 6 | 1 913 | 519 | 183 | 545 | 136 | 138 | 392 |
| 37 | 6 - 9 | 2 617 | 681 | 395 | 639 | 235 | 94 | 573 |
| 38 | 9 - 12 | 4 870 | 1 449 | 907 | 864 | 503 | 54 | 1 093 |
| 39 | 12 - 15 | 7 174 | 1 885 | 1 711 | 1 038 | 1 124 | 15 | 1 401 |
| 40 | 15 - 18 | 11 753 | 2 887 | 2 773 | 1 289 | 3 265 | 16 | 1 523 |
| 41 | 18 - 21 | 9 558 | 4 877 | 1 893 | 242 | 1 622 | - | 924 |
| 42 | 21 und älter | 1 308 | 939 | 85 | 19 | 117 | - | 148 |
| 43 | unter 18 | 29 847 | 7 932 | 6 134 | 4 613 | 5 402 | 471 | 5 295 |
| 44 | 18 und älter | 10 866 | 5 816 | 1 978 | 261 | 1 739 | - | 1 072 |
| 45 | ehelich | 28 735 | 10 022 | 6 064 | 2 965 | 5 281 | 181 | 4 242 |
| 46 | nicht-ehelich | 11 978 | 3 726 | 2 048 | 1 909 | 1 860 | 310 | 2 125 |
| 47 | Deutsche | 37 152 | 12 555 | 7 400 | 4 550 | 6 257 | 426 | 5 964 |
| 48 | Nichtdeutsche | 3 561 | 1 193 | 712 | 324 | 884 | 45 | 403 |
| 49 | Ohne vorangegangene Hilfe | 9 412 | 3 926 | 1 743 | 906 | 1 536 | 153 | 1 148 |
| 50 | Mit vorangegangener Hilfe | 31 301 | 9 822 | 6 369 | 3 968 | 5 605 | 318 | 5 219 |
| 51 | ambulante Beratung in Fragen der Erziehung | 12 013 | 4 192 | 2 662 | 1 186 | 1 936 | 89 | 1 948 |
| 52 | vorläufige Schutzmaßnahmen | 3 729 | 923 | 772 | 549 | 877 | 61 | 547 |
| 53 | institutionelle Beratung | 2 106 | 715 | 446 | 201 | 387 | 16 | 341 |
| 54 | soziale Gruppenarbeit | 182 | 44 | 42 | 11 | 47 | - | 38 |
| 55 | Erziehungsbeistand/Betreuungshelfer | 1 405 | 395 | 353 | 96 | 339 | 5 | 217 |
| 56 | sozialpädagogische Familienhilfe | 2 770 | 790 | 523 | 339 | 386 | 28 | 704 |
| 57 | Erziehung in einer Tagesgruppe | 1 186 | 347 | 314 | 116 | 198 | 1 | 210 |
| 58 | Vollzeitpflege in einer anderen Familie | 2 351 | 741 | 311 | 547 | 336 | 48 | 368 |
| 59 | Heimerziehung/sonstige betreute Wohnform | 5 163 | 1 546 | 875 | 890 | 1 003 | 68 | 781 |
| 60 | intensive sozialpädagogische Einzelbetreuung | 253 | 75 | 43 | 17 | 76 | 1 | 41 |
| 61 | Eingliederungshilfe nach dem BSHG | 143 | 54 | 28 | 16 | 20 | 1 | 24 |

| Ursache der Beendigung der Hilfe(art) | | | | | | | | | | Lfd. Nr. |
|--|----------------------------|-------------------------|--|--|----------------------------------|---|---|--|-------------------------------------|----------|
| davon | | | | | | | | | | |
| ambulante Beratung in Fragen der Erziehung | insti- tutionelle Beratung | soziale Gruppen- arbeit | Erziehungs- beistand; Betreuungshelfer | sozial- pädago- gische Familien- hilfe | Erziehung in einer Tages- gruppe | Vollzeit- pflege in einer anderen Familie | Heim- erziehung; sonstige betreute Wohnform | intensive sozial- pädago- gische Einzel- betreuung | Eingliede- rungshilfe nach dem BSHG | |
| 380 | 84 | 40 | 599 | 391 | 186 | 472 | 1 046 | 197 | 323 | 1 |
| 5 | 1 | - | 1 | 16 | - | 26 | 9 | - | - | 2 |
| 19 | 3 | - | 2 | 35 | 2 | 40 | 8 | - | 2 | 3 |
| 16 | 3 | - | 3 | 68 | 4 | 81 | 41 | - | 8 | 4 |
| 22 | 7 | - | 10 | 59 | 22 | 89 | 114 | - | 14 | 5 |
| 77 | 22 | 11 | 55 | 84 | 76 | 94 | 296 | - | 19 | 6 |
| 101 | 16 | 20 | 133 | 101 | 66 | 71 | 323 | 20 | 38 | 7 |
| 105 | 22 | 6 | 193 | 28 | 16 | 62 | 210 | 96 | 62 | 8 |
| 32 | 8 | 3 | 185 | - | - | 7 | 44 | 79 | 114 | 9 |
| 3 | 2 | - | 17 | - | - | 2 | 1 | 2 | 66 | 10 |
| 345 | 74 | 37 | 397 | 391 | 186 | 463 | 1 001 | 116 | 143 | 11 |
| 35 | 10 | 3 | 202 | - | - | 9 | 45 | 81 | 180 | 12 |
| 247 | 66 | 30 | 430 | 228 | 125 | 251 | 704 | 148 | 243 | 13 |
| 133 | 18 | 10 | 169 | 163 | 61 | 221 | 342 | 49 | 80 | 14 |
| 360 | 76 | 38 | 549 | 369 | 175 | 454 | 991 | 179 | 302 | 15 |
| 20 | 8 | 2 | 50 | 22 | 11 | 18 | 55 | 18 | 21 | 16 |
| 279 | 60 | 22 | 456 | 267 | 81 | 406 | 688 | 200 | 190 | 17 |
| 5 | - | - | - | 16 | 1 | 21 | 4 | - | - | 18 |
| 10 | 3 | - | 2 | 21 | 1 | 47 | 11 | - | 2 | 19 |
| 16 | 3 | - | 3 | 49 | 2 | 74 | 19 | - | 2 | 20 |
| 22 | 5 | - | 7 | 45 | 16 | 72 | 65 | - | 4 | 21 |
| 35 | 11 | 1 | 20 | 52 | 30 | 68 | 132 | - | 10 | 22 |
| 57 | 7 | 12 | 77 | 55 | 22 | 74 | 186 | 11 | 11 | 23 |
| 87 | 17 | 5 | 174 | 29 | 9 | 45 | 214 | 108 | 35 | 24 |
| 43 | 14 | 4 | 171 | - | - | 4 | 55 | 81 | 80 | 25 |
| 4 | - | - | 2 | - | - | 1 | 2 | - | 46 | 26 |
| 232 | 46 | 18 | 283 | 267 | 81 | 401 | 631 | 119 | 64 | 27 |
| 47 | 14 | 4 | 173 | - | - | 5 | 57 | 81 | 126 | 28 |
| 198 | 42 | 16 | 350 | 160 | 46 | 209 | 446 | 158 | 145 | 29 |
| 81 | 18 | 6 | 106 | 107 | 35 | 197 | 242 | 42 | 45 | 30 |
| 259 | 51 | 21 | 417 | 253 | 78 | 387 | 648 | 179 | 178 | 31 |
| 20 | 9 | 1 | 39 | 14 | 3 | 19 | 40 | 21 | 12 | 32 |
| 659 | 144 | 62 | 1 055 | 658 | 267 | 878 | 1 734 | 397 | 513 | 33 |
| 10 | 1 | - | 1 | 32 | 1 | 47 | 13 | - | - | 34 |
| 29 | 6 | - | 4 | 56 | 3 | 87 | 19 | - | 4 | 35 |
| 32 | 6 | - | 6 | 117 | 6 | 155 | 60 | - | 10 | 36 |
| 44 | 12 | - | 17 | 104 | 38 | 161 | 179 | - | 18 | 37 |
| 112 | 33 | 12 | 75 | 136 | 106 | 162 | 428 | - | 29 | 38 |
| 158 | 23 | 32 | 210 | 156 | 88 | 145 | 509 | 31 | 49 | 39 |
| 192 | 39 | 11 | 367 | 57 | 25 | 107 | 424 | 204 | 97 | 40 |
| 75 | 22 | 7 | 356 | - | - | 11 | 99 | 160 | 194 | 41 |
| 7 | 2 | - | 19 | - | - | 3 | 3 | 2 | 112 | 42 |
| 577 | 120 | 55 | 680 | 658 | 267 | 864 | 1 632 | 235 | 207 | 43 |
| 82 | 24 | 7 | 375 | - | - | 14 | 102 | 162 | 306 | 44 |
| 445 | 108 | 46 | 780 | 388 | 171 | 460 | 1 150 | 306 | 388 | 45 |
| 214 | 36 | 16 | 275 | 270 | 96 | 418 | 584 | 91 | 125 | 46 |
| 619 | 127 | 59 | 966 | 622 | 253 | 841 | 1 639 | 358 | 480 | 47 |
| 40 | 17 | 3 | 89 | 36 | 14 | 37 | 95 | 39 | 33 | 48 |
| 96 | 19 | 14 | 189 | 126 | 45 | 158 | 328 | 78 | 95 | 49 |
| 563 | 125 | 48 | 866 | 532 | 222 | 720 | 1 406 | 319 | 418 | 50 |
| 286 | 52 | 24 | 296 | 177 | 75 | 215 | 513 | 133 | 177 | 51 |
| 47 | 18 | 2 | 112 | 76 | 24 | 123 | 73 | 49 | 23 | 52 |
| 35 | 15 | 7 | 68 | 37 | 15 | 32 | 91 | 14 | 27 | 53 |
| 5 | 3 | - | 11 | - | - | 2 | 11 | 4 | 2 | 54 |
| 29 | 4 | - | 72 | 15 | 7 | 16 | 45 | 16 | 13 | 55 |
| 62 | 11 | 5 | 67 | 145 | 32 | 151 | 186 | 17 | 28 | 56 |
| 18 | 3 | 2 | 34 | 28 | 35 | 23 | 50 | 5 | 12 | 57 |
| 12 | - | 1 | 38 | 17 | 12 | 91 | 146 | 20 | 31 | 58 |
| 61 | 19 | 7 | 157 | 35 | 22 | 64 | 286 | 51 | 79 | 59 |
| 5 | - | - | 9 | - | - | 3 | 3 | 10 | 11 | 60 |
| 3 | - | - | 2 | 2 | - | - | 2 | - | 15 | 61 |

| Lfd. Nr. | Geschlecht Kindschaftsverhältnis Staatsangehörigkeit | Insgesamt | | | | | | Überlei- tung in einer der folgenden Hilfearten zusammen |
|-------------|--|-----------|----------|---|--|------------------------|----------------------|---|
| | | | Abschluß | vorzeitige Beendigung auf Veran- lassung des Sorgebe- rechtigten bzw. Voll- jährigen | Abgabe an ein anderes Jugendamt | sonstige Beendigung | Adoptions- pflege | |
| 1 | Männlich | 4 377 | 1 526 | 459 | 1 038 | 404 | 217 | 733 |
| | Alter von ... bis unter ... Jahren | | | | | | | |
| 2 | unter 1 | 130 | 42 | 14 | 12 | 15 | 23 | 24 |
| 3 | 1 - 3 | 338 | 107 | 27 | 89 | 25 | 48 | 42 |
| 4 | 3 - 6 | 580 | 123 | 54 | 224 | 41 | 60 | 78 |
| 5 | 6 - 9 | 525 | 113 | 51 | 200 | 32 | 48 | 81 |
| 6 | 9 - 12 | 550 | 113 | 63 | 205 | 32 | 23 | 114 |
| 7 | 12 - 15 | 567 | 108 | 77 | 158 | 52 | 8 | 164 |
| 8 | 15 - 18 | 779 | 275 | 89 | 125 | 123 | 7 | 160 |
| 9 | 18 - 21 | 808 | 563 | 79 | 23 | 80 | - | 63 |
| 10 | 21 und älter | 100 | 82 | 5 | 2 | 4 | - | 7 |
| 11 | unter 18 | 3 469 | 881 | 375 | 1 013 | 320 | 217 | 663 |
| 12 | 18 und älter | 908 | 645 | 84 | 25 | 84 | - | 70 |
| 13 | ehelich | 2 467 | 913 | 290 | 501 | 258 | 74 | 431 |
| 14 | nicht-ehelich | 1 910 | 613 | 169 | 537 | 146 | 143 | 302 |
| 15 | Deutsche | 4 110 | 1 421 | 429 | 1 000 | 363 | 200 | 697 |
| 16 | Nichtdeutsche | 267 | 105 | 30 | 38 | 41 | 17 | 36 |
| 17 | Weiblich | 4 332 | 1 579 | 538 | 983 | 389 | 161 | 682 |
| | Alter von ... bis unter ... Jahren | | | | | | | |
| 18 | unter 1 | 108 | 46 | 15 | 15 | 5 | 13 | 14 |
| 19 | 1 - 3 | 267 | 94 | 23 | 69 | 18 | 34 | 29 |
| 20 | 3 - 6 | 508 | 136 | 43 | 200 | 28 | 51 | 50 |
| 21 | 6 - 9 | 505 | 142 | 47 | 201 | 22 | 29 | 64 |
| 22 | 9 - 12 | 477 | 100 | 56 | 178 | 36 | 24 | 83 |
| 23 | 12 - 15 | 558 | 122 | 74 | 170 | 59 | 6 | 127 |
| 24 | 15 - 18 | 948 | 299 | 152 | 121 | 146 | 4 | 226 |
| 25 | 18 - 21 | 867 | 561 | 125 | 26 | 73 | - | 82 |
| 26 | 21 und älter | 94 | 79 | 3 | 3 | 2 | - | 7 |
| 27 | unter 18 | 3 371 | 939 | 410 | 954 | 314 | 161 | 593 |
| 28 | 18 und älter | 961 | 640 | 128 | 29 | 75 | - | 89 |
| 29 | ehelich | 2 557 | 936 | 347 | 541 | 247 | 59 | 427 |
| 30 | nicht-ehelich | 1 775 | 643 | 191 | 442 | 142 | 102 | 255 |
| 31 | Deutsche | 4 048 | 1 466 | 505 | 943 | 351 | 149 | 634 |
| 32 | Nichtdeutsche | 284 | 113 | 33 | 40 | 38 | 12 | 48 |
| 33 | Insgesamt | 8 709 | 3 105 | 997 | 2 021 | 793 | 378 | 1 415 |
| | Alter von ... bis unter ... Jahren | | | | | | | |
| 34 | unter 1 | 238 | 88 | 29 | 27 | 20 | 36 | 38 |
| 35 | 1 - 3 | 605 | 201 | 50 | 158 | 43 | 82 | 71 |
| 36 | 3 - 6 | 1 088 | 259 | 97 | 424 | 69 | 111 | 128 |
| 37 | 6 - 9 | 1 030 | 255 | 98 | 401 | 54 | 77 | 145 |
| 38 | 9 - 12 | 1 027 | 213 | 119 | 383 | 68 | 47 | 197 |
| 39 | 12 - 15 | 1 125 | 230 | 151 | 328 | 111 | 14 | 291 |
| 40 | 15 - 18 | 1 727 | 574 | 241 | 246 | 269 | 11 | 386 |
| 41 | 18 - 21 | 1 675 | 1 124 | 204 | 49 | 153 | - | 145 |
| 42 | 21 und älter | 194 | 161 | 8 | 5 | 6 | - | 14 |
| 43 | unter 18 | 6 840 | 1 820 | 785 | 1 967 | 634 | 378 | 1 256 |
| 44 | 18 und älter | 1 869 | 1 285 | 212 | 54 | 159 | - | 159 |
| 45 | ehelich | 5 024 | 1 849 | 637 | 1 042 | 505 | 133 | 858 |
| 46 | nicht-ehelich | 3 685 | 1 256 | 360 | 979 | 288 | 245 | 557 |
| 47 | Deutsche | 8 158 | 2 887 | 934 | 1 943 | 714 | 349 | 1 331 |
| 48 | Nichtdeutsche | 551 | 218 | 63 | 78 | 79 | 29 | 84 |
| 49 | Ohne vorangegangene Hilfe | 2 469 | 1 097 | 295 | 430 | 245 | 126 | 276 |
| 50 | Mit vorangegangener Hilfe | 6 240 | 2 008 | 702 | 1 591 | 548 | 252 | 1 139 |
| 51 | ambulante Beratung in Fragen der Erziehung | 2 376 | 879 | 327 | 457 | 216 | 69 | 428 |
| 52 | vorläufige Schutzmaßnahmen | 608 | 157 | 65 | 169 | 73 | 40 | 104 |
| 53 | institutionelle Beratung | 276 | 92 | 27 | 75 | 26 | 15 | 41 |
| 54 | soziale Gruppenarbeit | 13 | 2 | 3 | 1 | 2 | - | 5 |
| 55 | Erziehungsbeistand/Betreuungshelfer | 94 | 32 | 16 | 5 | 12 | 3 | 26 |
| 56 | sozialpädagogische Familienhilfe | 559 | 206 | 69 | 109 | 43 | 17 | 115 |
| 57 | Erziehung in einer Tagesgruppe | 116 | 39 | 18 | 18 | 13 | 1 | 27 |
| 58 | Vollzeitpflege in einer anderen Familie | 1 064 | 316 | 98 | 356 | 92 | 44 | 158 |
| 59 | Heimerziehung/sonstige betreute Wohnform | 1 100 | 273 | 74 | 395 | 67 | 61 | 230 |
| 60 | intensive sozialpädagogische Einzelbetreuung | 16 | 5 | 4 | 1 | 3 | 1 | 2 |
| 61 | Eingliederungshilfe nach dem BSHG | 18 | 7 | 1 | 5 | 1 | 1 | 3 |

Art und vorangegangener Hilfe sowie nach Ursache der Beendigung der Hilfe(art)
in einer anderen Familie

| Ursache der Beendigung der Hilfe(art) | | | | | | | | | | Lfd. Nr. |
|--|----------------------------------|-------------------------------|---|--|---|---|---|---|--|-------------|
| davon | | | | | | | | | | |
| ambulante Beratung in Fragen der Er- ziehung | insti- tutionelle Beratung | soziale Gruppen- arbeit | Erziehungs- beistand; Betreuungs- helfer | sozial- pädago- gische Familien- hilfe | Erziehung in einer Tages- gruppe | Vollzeit- pflege in einer anderen Familie | Heim- erziehung; sonstige betreute Wohnform | intensive sozial- pädago- gische Einzel- betreuung | Einglieder- ungshilfe nach dem BSHG | |
| 44 | 8 | - | 31 | 84 | 12 | - | 499 | 20 | 35 | 1 |
| 1 | 1 | - | 1 | 13 | - | - | 8 | - | - | 2 |
| 11 | 2 | - | 1 | 18 | 1 | - | 8 | - | - | 3 |
| 8 | - | - | 1 | 26 | 1 | - | 41 | - | 1 | 4 |
| 2 | - | - | 2 | 12 | 5 | - | 56 | - | 4 | 5 |
| 3 | 2 | - | 2 | 10 | 3 | - | 89 | - | 5 | 6 |
| 10 | 2 | - | 7 | 4 | 2 | - | 135 | 2 | 2 | 7 |
| 5 | - | - | 10 | 1 | - | - | 125 | 10 | 9 | 8 |
| 4 | 1 | - | 6 | - | - | - | 36 | 8 | 8 | 9 |
| - | - | - | 1 | - | - | - | 1 | - | 5 | 10 |
| 40 | 7 | - | 24 | 84 | 12 | - | 462 | 12 | 22 | 11 |
| 4 | 1 | - | 7 | - | - | - | 37 | 8 | 13 | 12 |
| 19 | 6 | - | 21 | 35 | 8 | - | 311 | 12 | 19 | 13 |
| 25 | 2 | - | 10 | 49 | 4 | - | 188 | 8 | 16 | 14 |
| 43 | 8 | - | 30 | 79 | 11 | - | 475 | 20 | 31 | 15 |
| 1 | - | - | 1 | 5 | 1 | - | 24 | - | 4 | 16 |
| 41 | 8 | 1 | 29 | 65 | 9 | - | 481 | 22 | 26 | 17 |
| 2 | - | - | - | 8 | 1 | - | 3 | - | - | 18 |
| 7 | 1 | - | 1 | 9 | 1 | - | 9 | - | 1 | 19 |
| 9 | - | - | - | 22 | 1 | - | 17 | - | 1 | 20 |
| 4 | 1 | - | 3 | 9 | 3 | - | 41 | - | 3 | 21 |
| 6 | 3 | - | 3 | 7 | 2 | - | 58 | - | 4 | 22 |
| 6 | 1 | - | 2 | 6 | 1 | - | 110 | - | 1 | 23 |
| 5 | 2 | - | 13 | 4 | - | - | 190 | 10 | 2 | 24 |
| 2 | - | 1 | 6 | - | - | - | 51 | 12 | 10 | 25 |
| - | - | - | 1 | - | - | - | 2 | - | 4 | 26 |
| 39 | 8 | - | 22 | 65 | 9 | - | 428 | 10 | 12 | 27 |
| 2 | - | 1 | 7 | - | - | - | 53 | 12 | 14 | 28 |
| 17 | 7 | 1 | 22 | 35 | 2 | - | 308 | 18 | 17 | 29 |
| 24 | 1 | - | 7 | 30 | 7 | - | 173 | 4 | 9 | 30 |
| 37 | 6 | 1 | 27 | 61 | 9 | - | 449 | 19 | 25 | 31 |
| 4 | 2 | - | 2 | 4 | - | - | 32 | 3 | 1 | 32 |
| 85 | 16 | 1 | 60 | 149 | 21 | - | 980 | 42 | 61 | 33 |
| 3 | 1 | - | 1 | 21 | 1 | - | 11 | - | - | 34 |
| 18 | 3 | - | 2 | 27 | 2 | - | 17 | - | 2 | 35 |
| 17 | - | - | 1 | 48 | 2 | - | 58 | - | 2 | 36 |
| 6 | 1 | - | 5 | 21 | 8 | - | 97 | - | 7 | 37 |
| 9 | 5 | - | 5 | 17 | 5 | - | 147 | - | 9 | 38 |
| 16 | 3 | - | 9 | 10 | 3 | - | 246 | 2 | 3 | 39 |
| 10 | 2 | - | 23 | 5 | - | - | 315 | 20 | 11 | 40 |
| 6 | 1 | 1 | 12 | - | - | - | 87 | 20 | 18 | 41 |
| - | - | - | 2 | - | - | - | 3 | - | 9 | 42 |
| 79 | 15 | - | 46 | 149 | 21 | - | 890 | 22 | 34 | 43 |
| 6 | 1 | 1 | 14 | - | - | - | 90 | 20 | 27 | 44 |
| 36 | 13 | 1 | 43 | 70 | 10 | - | 619 | 30 | 36 | 45 |
| 49 | 3 | - | 17 | 79 | 11 | - | 361 | 12 | 25 | 46 |
| 80 | 14 | 1 | 57 | 140 | 20 | - | 924 | 39 | 56 | 47 |
| 5 | 2 | - | 3 | 9 | 1 | - | 56 | 3 | 5 | 48 |
| 13 | 2 | - | 15 | 33 | 5 | - | 182 | 10 | 16 | 49 |
| 72 | 14 | 1 | 45 | 116 | 16 | - | 798 | 32 | 45 | 50 |
| 46 | 5 | 1 | 21 | 48 | 5 | - | 274 | 13 | 15 | 51 |
| 4 | 3 | - | 5 | 21 | 2 | - | 64 | 2 | 3 | 52 |
| 4 | 3 | - | 1 | 2 | 1 | - | 27 | - | 3 | 53 |
| - | - | - | - | - | - | - | 4 | - | 1 | 54 |
| 1 | - | - | 3 | 2 | - | - | 20 | - | - | 55 |
| 8 | 1 | - | 4 | 36 | 2 | - | 61 | 1 | 2 | 56 |
| - | - | - | 1 | 1 | 3 | - | 22 | - | - | 57 |
| 4 | - | - | 5 | 4 | 3 | - | 128 | 4 | 10 | 58 |
| 4 | 2 | - | 5 | 2 | - | - | 195 | 12 | 10 | 59 |
| 1 | - | - | - | - | - | - | 1 | - | - | 60 |
| - | - | - | - | - | - | - | 2 | - | 1 | 61 |

| Lfd. Nr. | Geschlecht Kindschaftsverhältnis Staatsangehörigkeit | Insgesamt | | | | | | Überlei- tung in einer der folgenden Hilfearten zusammen |
|-------------|--|-----------|----------|---|--|------------------------|----------------------|---|
| | | | Abschluß | vorzeitige Beendigung auf Veran- lassung des Sorgebe- rechtigten bzw. Voll- jährigen | Abgabe an ein anderes Jugendamt | sonstige Beendigung | Adoptions- pflege | |
| 1 | Männlich | 13 891 | 3 946 | 3 235 | 1 487 | 3 204 | 56 | 1 963 |
| | Alter von ... bis unter ... Jahren | | | | | | | |
| 2 | unter 1 | 104 | 29 | 14 | 4 | 18 | 9 | 30 |
| 3 | 1 - 3 | 196 | 61 | 23 | 19 | 16 | 10 | 67 |
| 4 | 3 - 6 | 324 | 77 | 33 | 49 | 18 | 16 | 131 |
| 5 | 6 - 9 | 538 | 110 | 90 | 103 | 56 | 13 | 166 |
| 6 | 9 - 12 | 1 114 | 257 | 231 | 241 | 119 | 5 | 261 |
| 7 | 12 - 15 | 2 364 | 456 | 684 | 421 | 434 | 1 | 368 |
| 8 | 15 - 18 | 4 881 | 980 | 1 220 | 542 | 1 660 | 2 | 477 |
| 9 | 18 - 21 | 3 824 | 1 628 | 891 | 100 | 826 | - | 379 |
| 10 | 21 und älter | 546 | 348 | 49 | 8 | 57 | - | 84 |
| 11 | unter 18 | 9 521 | 1 970 | 2 295 | 1 379 | 2 321 | 56 | 1 500 |
| 12 | 18 und älter | 4 370 | 1 976 | 940 | 108 | 883 | - | 463 |
| 13 | ehelich | 10 232 | 2 970 | 2 463 | 1 010 | 2 466 | 21 | 1 302 |
| 14 | nicht-ehelich | 3 659 | 976 | 772 | 477 | 738 | 35 | 661 |
| 15 | Deutsche | 12 485 | 3 548 | 2 951 | 1 363 | 2 741 | 44 | 1 838 |
| 16 | Nichtdeutsche | 1 406 | 398 | 284 | 124 | 463 | 12 | 125 |
| 17 | Weiblich | 11 005 | 3 707 | 2 554 | 1 118 | 2 042 | 34 | 1 550 |
| | Alter von ... bis unter ... Jahren | | | | | | | |
| 18 | unter 1 | 77 | 15 | 13 | 4 | 5 | 11 | 29 |
| 19 | 1 - 3 | 184 | 52 | 20 | 23 | 20 | 5 | 64 |
| 20 | 3 - 6 | 261 | 50 | 23 | 57 | 11 | 10 | 110 |
| 21 | 6 - 9 | 394 | 85 | 50 | 89 | 39 | 4 | 127 |
| 22 | 9 - 12 | 640 | 155 | 123 | 160 | 44 | 2 | 156 |
| 23 | 12 - 15 | 1 575 | 327 | 477 | 232 | 302 | - | 237 |
| 24 | 15 - 18 | 3 945 | 845 | 1 129 | 460 | 1 071 | 2 | 438 |
| 25 | 18 - 21 | 3 434 | 1 805 | 695 | 87 | 504 | - | 343 |
| 26 | 21 und älter | 495 | 373 | 24 | 6 | 46 | - | 46 |
| 27 | unter 18 | 7 076 | 1 529 | 1 836 | 1 025 | 1 492 | 34 | 1 161 |
| 28 | 18 und älter | 3 929 | 2 178 | 719 | 93 | 550 | - | 389 |
| 29 | ehelich | 8 113 | 2 860 | 1 973 | 747 | 1 476 | 6 | 1 051 |
| 30 | nicht-ehelich | 2 892 | 847 | 581 | 371 | 566 | 28 | 499 |
| 31 | Deutsche | 9 959 | 3 348 | 2 313 | 1 012 | 1 814 | 31 | 1 441 |
| 32 | Nichtdeutsche | 1 046 | 359 | 241 | 106 | 228 | 3 | 109 |
| 33 | Insgesamt | 24 896 | 7 653 | 5 789 | 2 605 | 5 246 | 90 | 3 513 |
| | Alter von ... bis unter ... Jahren | | | | | | | |
| 34 | unter 1 | 181 | 44 | 27 | 8 | 23 | 20 | 59 |
| 35 | 1 - 3 | 380 | 113 | 43 | 42 | 36 | 15 | 131 |
| 36 | 3 - 6 | 585 | 127 | 56 | 106 | 29 | 26 | 241 |
| 37 | 6 - 9 | 932 | 195 | 140 | 192 | 95 | 17 | 293 |
| 38 | 9 - 12 | 1 754 | 412 | 354 | 401 | 163 | 7 | 417 |
| 39 | 12 - 15 | 3 939 | 783 | 1 161 | 653 | 736 | 1 | 605 |
| 40 | 15 - 18 | 8 826 | 1 825 | 2 349 | 1 002 | 2 731 | 4 | 915 |
| 41 | 18 - 21 | 7 258 | 3 433 | 1 586 | 187 | 1 330 | - | 722 |
| 42 | 21 und älter | 1 041 | 721 | 73 | 14 | 103 | - | 130 |
| 43 | unter 18 | 16 597 | 3 499 | 4 130 | 2 404 | 3 813 | 90 | 2 661 |
| 44 | 18 und älter | 8 299 | 4 154 | 1 659 | 201 | 1 433 | - | 852 |
| 45 | ehelich | 18 345 | 5 830 | 4 436 | 1 757 | 3 942 | 27 | 2 353 |
| 46 | nicht-ehelich | 6 551 | 1 823 | 1 353 | 848 | 1 304 | 63 | 1 160 |
| 47 | Deutsche | 22 444 | 6 896 | 5 264 | 2 375 | 4 555 | 75 | 3 279 |
| 48 | Nichtdeutsche | 2 452 | 757 | 525 | 230 | 691 | 15 | 234 |
| 49 | Ohne vorangegangene Hilfe | 5 101 | 1 881 | 1 118 | 430 | 1 039 | 25 | 608 |
| 50 | Mit vorangegangener Hilfe | 19 795 | 5 772 | 4 671 | 2 175 | 4 207 | 65 | 2 905 |
| 51 | ambulante Beratung in Fragen der Erziehung | 7 203 | 2 337 | 1 824 | 641 | 1 365 | 19 | 1 017 |
| 52 | vorläufige Schutzmaßnahmen | 2 972 | 704 | 679 | 372 | 773 | 21 | 423 |
| 53 | institutionelle Beratung | 1 291 | 406 | 325 | 106 | 275 | 1 | 178 |
| 54 | soziale Gruppenarbeit | 120 | 27 | 32 | 10 | 34 | - | 17 |
| 55 | Erziehungsbeistand/Betreuungshelfer | 1 070 | 275 | 293 | 81 | 278 | 2 | 141 |
| 56 | sozialpädagogische Familienhilfe | 1 566 | 353 | 352 | 208 | 262 | 11 | 380 |
| 57 | Erziehung in einer Tagesgruppe | 798 | 191 | 244 | 85 | 146 | - | 132 |
| 58 | Vollzeitpflege in einer anderen Familie | 1 135 | 373 | 187 | 177 | 213 | 4 | 181 |
| 59 | Heimerziehung/sonstige betreute Wohnform | 3 351 | 1 026 | 679 | 471 | 784 | 7 | 384 |
| 60 | intensive sozialpädagogische Einzelbetreuung | 188 | 47 | 33 | 14 | 61 | - | 33 |
| 61 | Eingliederungshilfe nach dem BSHG | 101 | 33 | 23 | 10 | 16 | - | 19 |

| Ursache der Beendigung der Hilfe(art) | | | | | | | | | | Lfd. Nr. |
|--|-------------------------------|----------------------------|---|---|-------------------------------------|--|---|---|--|----------|
| davon | | | | | | | | | | |
| ambulante Beratung in Fragen der Erziehung | insti- tutionelle Beratung | soziale Gruppen- arbeit | Erziehungs- beistand; Betreuungs- helfer | sozial- pädago- gische Familien- hilfe | Erziehung in einer Tages- gruppe | Vollzeit- pflege in einer anderen Familie | Heim- erziehung; sonstige betreute Wohnform | intensive sozial- pädago- gische Einzel- betreuung | Eingliede- rungshilfe nach dem BSHG | |
| 235 | 48 | 15 | 432 | 231 | 173 | 409 | - | 163 | 257 | 1 |
| 4 | - | - | - | 2 | - | 24 | - | - | - | 2 |
| 8 | 1 | - | 1 | 17 | 1 | 38 | - | - | 1 | 3 |
| 7 | 2 | - | 1 | 39 | 3 | 73 | - | - | 6 | 4 |
| 9 | 5 | - | 5 | 43 | 17 | 80 | - | - | 7 | 5 |
| 30 | 7 | 3 | 21 | 48 | 73 | 71 | - | - | 8 | 6 |
| 61 | 8 | 7 | 74 | 63 | 64 | 55 | - | 13 | 23 | 7 |
| 86 | 18 | 2 | 152 | 19 | 15 | 59 | - | 77 | 49 | 8 |
| 27 | 5 | 3 | 162 | - | - | 7 | - | 71 | 104 | 9 |
| 3 | 2 | - | 16 | - | - | 2 | - | 2 | 59 | 10 |
| 205 | 41 | 12 | 254 | 231 | 173 | 400 | - | 90 | 94 | 11 |
| 30 | 7 | 3 | 178 | - | - | 9 | - | 73 | 163 | 12 |
| 160 | 37 | 13 | 312 | 131 | 116 | 209 | - | 123 | 201 | 13 |
| 75 | 11 | 2 | 120 | 100 | 57 | 200 | - | 40 | 56 | 14 |
| 222 | 43 | 15 | 391 | 221 | 163 | 392 | - | 149 | 242 | 15 |
| 13 | 5 | - | 41 | 10 | 10 | 17 | - | 14 | 15 | 16 |
| 198 | 42 | 9 | 360 | 175 | 70 | 366 | - | 175 | 155 | 17 |
| 1 | - | - | - | 8 | - | 20 | - | - | - | 18 |
| 3 | 2 | - | 1 | 12 | - | 45 | - | - | 1 | 19 |
| 7 | 3 | - | 3 | 24 | 1 | 72 | - | - | - | 20 |
| 14 | 3 | - | 3 | 33 | 12 | 62 | - | - | - | 21 |
| 18 | 5 | - | 9 | 37 | 28 | 55 | - | - | 4 | 22 |
| 37 | 4 | 4 | 50 | 38 | 20 | 64 | - | 11 | 9 | 23 |
| 76 | 14 | 2 | 144 | 23 | 9 | 43 | - | 95 | 32 | 24 |
| 38 | 11 | 3 | 149 | - | - | 4 | - | 69 | 69 | 25 |
| 4 | - | - | 1 | - | - | 1 | - | - | 40 | 26 |
| 156 | 31 | 6 | 210 | 175 | 70 | 361 | - | 106 | 46 | 27 |
| 42 | 11 | 3 | 150 | - | - | 5 | - | 69 | 109 | 28 |
| 152 | 28 | 5 | 276 | 105 | 43 | 181 | - | 140 | 121 | 29 |
| 46 | 14 | 4 | 84 | 70 | 27 | 185 | - | 35 | 34 | 30 |
| 184 | 36 | 9 | 329 | 167 | 67 | 348 | - | 157 | 144 | 31 |
| 14 | 6 | - | 31 | 8 | 3 | 18 | - | 18 | 11 | 32 |
| 433 | 90 | 24 | 792 | 406 | 243 | 775 | - | 338 | 412 | 33 |
| 5 | - | - | - | 10 | - | 44 | - | - | - | 34 |
| 11 | 3 | - | 2 | 29 | 1 | 83 | - | - | 2 | 35 |
| 14 | 5 | - | 4 | 63 | 4 | 145 | - | - | 6 | 36 |
| 23 | 8 | - | 8 | 76 | 29 | 142 | - | - | 7 | 37 |
| 48 | 12 | 3 | 30 | 85 | 101 | 126 | - | - | 12 | 38 |
| 98 | 12 | 11 | 124 | 101 | 84 | 119 | - | 24 | 32 | 39 |
| 162 | 32 | 4 | 296 | 42 | 24 | 102 | - | 172 | 81 | 40 |
| 65 | 16 | 6 | 311 | - | - | 11 | - | 140 | 173 | 41 |
| 7 | 2 | - | 17 | - | - | 3 | - | 2 | 99 | 42 |
| 361 | 72 | 18 | 464 | 406 | 243 | 761 | - | 196 | 140 | 43 |
| 72 | 18 | 6 | 328 | - | - | 14 | - | 142 | 272 | 44 |
| 312 | 65 | 18 | 588 | 236 | 159 | 390 | - | 263 | 322 | 45 |
| 121 | 25 | 6 | 204 | 170 | 84 | 385 | - | 75 | 90 | 46 |
| 406 | 79 | 24 | 720 | 388 | 230 | 740 | - | 306 | 386 | 47 |
| 27 | 11 | - | 72 | 18 | 13 | 35 | - | 32 | 26 | 48 |
| 67 | 14 | 3 | 139 | 74 | 40 | 141 | - | 64 | 66 | 49 |
| 366 | 76 | 21 | 653 | 332 | 203 | 634 | - | 274 | 346 | 50 |
| 170 | 30 | 9 | 215 | 97 | 67 | 170 | - | 112 | 147 | 51 |
| 43 | 13 | 2 | 102 | 54 | 22 | 122 | - | 46 | 19 | 52 |
| 18 | 8 | 1 | 50 | 25 | 14 | 25 | - | 13 | 24 | 53 |
| 2 | 1 | - | 9 | - | - | 1 | - | 4 | - | 54 |
| 24 | 3 | - | 54 | 11 | 7 | 13 | - | 16 | 13 | 55 |
| 43 | 7 | 1 | 37 | 90 | 30 | 133 | - | 15 | 24 | 56 |
| 12 | 3 | 1 | 27 | 24 | 32 | 20 | - | 4 | 9 | 57 |
| 4 | - | 1 | 32 | 12 | 9 | 86 | - | 16 | 21 | 58 |
| 43 | 11 | 6 | 117 | 18 | 22 | 62 | - | 39 | 66 | 59 |
| 4 | - | - | 8 | - | - | 2 | - | 9 | 10 | 60 |
| 3 | - | - | 2 | 1 | - | - | - | - | 13 | 61 |

8 Junge Menschen mit beendeter Hilfe 1999 nach persönlichen Merkmalen,
Art des Aufenthalts vor und im Anschluß an die Hilfestellung
sowie nach Art der Hilfe und Unterbringungsform

8.1 Insgesamt

| Geschlecht Staatsangehörigkeit | Ins- gesamt | Art des Aufenthalts im Anschluß an die Hilfestellung | | | | | | | | | |
|---|----------------|--|--|---|------------------------------------|--------------------|-------|----------------------------|-------------------|-------------------------------|----------------|
| | | Eltern | Elternteil mit Stief- elternteil/ Partner | allein- erziehen- der El- ternteil | Groß- eltern/ Ver- wandte | Pflege- familie | Heim | Wohnge- meins- chaft | eigene Wohnung | ohne feste Un- terkunft | ohne Angabe |
| Männlich | 23 159 | 3 231 | 3 020 | 5 073 | 980 | 2 138 | 2 872 | 709 | 3 774 | 599 | 763 |
| Alter von ... bis unter ... Jahren | | | | | | | | | | | |
| unter 3 | 827 | 124 | 69 | 276 | 41 | 252 | 46 | 4 | - | 1 | 14 |
| 3 - 6 | 1 035 | 124 | 93 | 292 | 41 | 374 | 96 | 1 | - | 2 | 12 |
| 6 - 9 | 1 487 | 206 | 196 | 429 | 51 | 337 | 243 | 7 | - | - | 18 |
| 9 - 12 | 3 189 | 568 | 565 | 984 | 104 | 319 | 583 | 13 | - | 5 | 48 |
| 12 - 15 | 4 493 | 894 | 864 | 1 359 | 122 | 247 | 800 | 49 | 26 | 14 | 118 |
| 15 - 18 | 6 501 | 1 021 | 1 012 | 1 390 | 351 | 266 | 839 | 390 | 668 | 196 | 368 |
| 18 - 21 | 4 948 | 275 | 208 | 324 | 259 | 286 | 209 | 217 | 2 632 | 363 | 175 |
| 21 und älter | 679 | 19 | 13 | 19 | 11 | 57 | 56 | 28 | 448 | 18 | 10 |
| unter 18 | 17 532 | 2 937 | 2 799 | 4 730 | 710 | 1 795 | 2 607 | 464 | 694 | 218 | 578 |
| 18 und älter | 5 627 | 294 | 221 | 343 | 270 | 343 | 265 | 245 | 3 080 | 381 | 185 |
| Deutsche | 21 089 | 2 867 | 2 915 | 4 705 | 887 | 2 012 | 2 612 | 601 | 3 367 | 466 | 657 |
| Nichtdeutsche | 2 070 | 364 | 105 | 368 | 93 | 126 | 260 | 108 | 407 | 133 | 106 |
| Aufenthalt vor der Hilfe- gewährung | | | | | | | | | | | |
| Eltern | 5 286 | 2 574 | 278 | 405 | 103 | 302 | 497 | 129 | 709 | 103 | 186 |
| Elternteil mit Stiefeltern- teil/Partner | 4 441 | 178 | 1 643 | 503 | 133 | 273 | 545 | 127 | 743 | 129 | 167 |
| alleinerziehender Eltern- teil | 8 172 | 245 | 748 | 3 637 | 288 | 779 | 947 | 192 | 993 | 133 | 210 |
| Großeltern/Verwandte | 1 049 | 34 | 53 | 87 | 303 | 109 | 119 | 37 | 250 | 27 | 30 |
| Pflegefamilie | 1 127 | 37 | 63 | 118 | 54 | 336 | 186 | 36 | 240 | 27 | 30 |
| Heim | 2 250 | 126 | 202 | 274 | 81 | 318 | 514 | 106 | 470 | 75 | 84 |
| Wohngemeinschaft | 190 | 12 | 10 | 18 | - | 2 | 7 | 31 | 86 | 12 | 12 |
| eigene Wohnung | 139 | 5 | 1 | 2 | 2 | 2 | 5 | 4 | 102 | 10 | 6 |
| ohne feste Unterkunft | 505 | 20 | 22 | 29 | 16 | 17 | 52 | 47 | 181 | 83 | 38 |
| Weiblich | 17 554 | 1 919 | 1 950 | 3 301 | 766 | 1 888 | 1 927 | 638 | 4 418 | 314 | 433 |
| Alter von ... bis unter ... Jahren | | | | | | | | | | | |
| unter 3 | 693 | 107 | 47 | 235 | 28 | 217 | 47 | 3 | - | 1 | 8 |
| 3 - 6 | 878 | 103 | 84 | 248 | 42 | 317 | 77 | 2 | - | - | 5 |
| 6 - 9 | 1 130 | 145 | 148 | 317 | 52 | 302 | 154 | 2 | - | 2 | 8 |
| 9 - 12 | 1 681 | 229 | 291 | 509 | 53 | 268 | 309 | 8 | - | 1 | 13 |
| 12 - 15 | 2 681 | 410 | 513 | 813 | 107 | 230 | 453 | 51 | 15 | 18 | 71 |
| 15 - 18 | 5 252 | 705 | 753 | 978 | 277 | 246 | 686 | 322 | 947 | 117 | 221 |
| 18 - 21 | 4 610 | 203 | 110 | 193 | 199 | 262 | 167 | 220 | 2 995 | 163 | 98 |
| 21 und älter | 629 | 17 | 4 | 8 | 8 | 46 | 34 | 30 | 461 | 12 | 9 |
| unter 18 | 12 315 | 1 699 | 1 836 | 3 100 | 559 | 1 580 | 1 726 | 388 | 962 | 139 | 326 |
| 18 und älter | 5 239 | 220 | 114 | 201 | 207 | 308 | 201 | 250 | 456 | 175 | 107 |
| Deutsche | 16 063 | 1 710 | 1 862 | 3 055 | 689 | 1 793 | 1 764 | 580 | 3 950 | 271 | 389 |
| Nichtdeutsche | 1 491 | 209 | 88 | 246 | 77 | 95 | 163 | 58 | 468 | 43 | 44 |
| Aufenthalt vor der Hilfe- gewährung | | | | | | | | | | | |
| Eltern | 3 839 | 1 505 | 174 | 248 | 102 | 302 | 336 | 132 | 905 | 52 | 83 |
| Elternteil mit Stiefeltern- teil/Partner | 3 444 | 94 | 1 091 | 362 | 105 | 218 | 373 | 132 | 908 | 70 | 91 |
| alleinerziehender Eltern- teil | 5 967 | 153 | 455 | 2 323 | 227 | 623 | 621 | 184 | 1 182 | 65 | 134 |
| Großeltern/Verwandte | 924 | 23 | 44 | 63 | 236 | 115 | 87 | 40 | 282 | 8 | 26 |
| Pflegefamilie | 1 035 | 39 | 53 | 91 | 30 | 296 | 139 | 42 | 300 | 20 | 25 |
| Heim | 1 625 | 81 | 112 | 165 | 49 | 307 | 336 | 59 | 437 | 37 | 42 |
| Wohngemeinschaft | 160 | 8 | 8 | 18 | 1 | 5 | 5 | 10 | 96 | 5 | 4 |
| eigene Wohnung | 164 | 4 | 1 | 3 | 3 | 6 | 6 | 3 | 123 | 12 | 3 |
| ohne feste Unterkunft | 396 | 12 | 12 | 28 | 13 | 16 | 24 | 36 | 185 | 45 | 25 |
| Insgesamt | 40 713 | 5 150 | 4 970 | 8 374 | 1 746 | 4 026 | 4 799 | 1 347 | 8 192 | 913 | 1 196 |
| Alter von ... bis unter ... Jahren | | | | | | | | | | | |
| unter 3 | 1 520 | 231 | 116 | 511 | 69 | 469 | 93 | 7 | - | 2 | 22 |
| 3 - 6 | 1 913 | 227 | 177 | 540 | 83 | 691 | 173 | 3 | - | 2 | 17 |
| 6 - 9 | 2 617 | 351 | 344 | 746 | 103 | 639 | 397 | 9 | - | 2 | 26 |
| 9 - 12 | 4 870 | 797 | 856 | 1 493 | 157 | 587 | 892 | 21 | - | 6 | 61 |
| 12 - 15 | 7 174 | 1 304 | 1 377 | 2 172 | 229 | 477 | 1 253 | 100 | 41 | 32 | 189 |
| 15 - 18 | 11 753 | 1 726 | 1 765 | 2 368 | 628 | 512 | 1 525 | 712 | 1 615 | 313 | 589 |
| 18 - 21 | 9 558 | 478 | 318 | 517 | 458 | 548 | 376 | 437 | 5 627 | 526 | 273 |
| 21 und älter | 1 308 | 36 | 17 | 27 | 19 | 103 | 90 | 58 | 909 | 30 | 19 |
| unter 18 | 29 847 | 4 636 | 4 635 | 7 830 | 1 269 | 3 375 | 4 333 | 852 | 1 656 | 357 | 904 |
| 18 und älter | 10 866 | 514 | 335 | 544 | 477 | 651 | 466 | 495 | 6 536 | 556 | 292 |
| Deutsche | 37 152 | 4 577 | 4 777 | 7 760 | 1 576 | 3 805 | 4 376 | 1 181 | 7 317 | 737 | 1 046 |
| Nichtdeutsche | 3 561 | 573 | 193 | 614 | 170 | 221 | 423 | 166 | 875 | 176 | 150 |
| Aufenthalt vor der Hilfe- gewährung | | | | | | | | | | | |
| Eltern | 9 125 | 4 079 | 452 | 653 | 205 | 604 | 833 | 261 | 1 614 | 155 | 269 |
| Elternteil mit Stiefeltern- teil/Partner | 7 885 | 272 | 2 734 | 865 | 238 | 491 | 918 | 259 | 1 651 | 199 | 258 |
| alleinerziehender Eltern- teil | 14 139 | 398 | 1 203 | 5 960 | 515 | 1 402 | 1 568 | 376 | 2 175 | 198 | 344 |
| Großeltern/Verwandte | 1 973 | 57 | 97 | 150 | 539 | 224 | 206 | 77 | 532 | 35 | 56 |
| Pflegefamilie | 2 162 | 76 | 116 | 209 | 84 | 632 | 325 | 78 | 540 | 47 | 55 |
| Heim | 3 875 | 207 | 314 | 439 | 130 | 625 | 850 | 165 | 907 | 112 | 126 |
| Wohngemeinschaft | 350 | 20 | 18 | 36 | 1 | 7 | 12 | 41 | 182 | 17 | 16 |
| eigene Wohnung | 303 | 9 | 2 | 5 | 5 | 8 | 11 | 7 | 225 | 22 | 9 |
| ohne feste Unterkunft | 901 | 32 | 34 | 57 | 29 | 33 | 76 | 83 | 366 | 128 | 63 |

8 Junge Menschen mit beendeter Hilfe 1999 nach persönlichen Merkmalen,
Art des Aufenthalts vor und im Anschluß an die Hilfestellung
sowie nach Art der Hilfe und Unterbringungsform

8.2 Vollzeitpflege in einer anderen Familie

| Geschlecht Staatsangehörigkeit | Ins- gesamt | Art des Aufenthalts im Anschluß an die Hilfestellung | | | | | | | | | |
|---|----------------|--|--|---|------------------------------------|--------------------|------|----------------------------|-------------------|----------------------------------|----------------|
| | | Eltern | Elternteil mit Stief- elternteil/ Partner | allein- erziehen- der El- ternteil | Groß- eltern/ Ver- wandte | Pflege- familie | Heim | Wohnge- mein- schaft | eigene Wohnung | ohne feste Unter- kunft | ohne Angabe |
| Männlich | 4 377 | 253 | 321 | 755 | 482 | 1 477 | 549 | 84 | 370 | 25 | 67 |
| Alter von ... bis | | | | | | | | | | | |
| unter ... Jahren | | | | | | | | | | | |
| unter 3 | 468 | 70 | 39 | 143 | 20 | 167 | 19 | 2 | - | - | 8 |
| 3 - 6 | 580 | 47 | 46 | 131 | 32 | 268 | 48 | - | - | 1 | 7 |
| 6 - 9 | 525 | 33 | 43 | 122 | 30 | 221 | 70 | 1 | - | - | 5 |
| 9 - 12 | 550 | 23 | 62 | 119 | 42 | 198 | 102 | 1 | - | 1 | 2 |
| 12 - 15 | 567 | 33 | 61 | 126 | 35 | 142 | 154 | 5 | 2 | - | 9 |
| 15 - 18 | 779 | 33 | 58 | 93 | 148 | 175 | 119 | 47 | 78 | 6 | 22 |
| 18 - 21 | 808 | 14 | 11 | 20 | 170 | 256 | 27 | 26 | 254 | 16 | 14 |
| 21 und älter | 100 | - | 1 | 1 | 5 | 50 | 4 | 2 | 36 | 1 | - |
| unter 18 | 3 469 | 239 | 309 | 734 | 307 | 1 171 | 512 | 56 | 80 | 8 | 53 |
| 18 und älter | 908 | 14 | 12 | 21 | 175 | 306 | 31 | 28 | 290 | 17 | 14 |
| Deutsche | 4 110 | 222 | 309 | 697 | 460 | 1 393 | 513 | 79 | 357 | 22 | 58 |
| Nichtdeutsche | 267 | 31 | 12 | 58 | 22 | 84 | 30 | 5 | 13 | 3 | 9 |
| Aufenthalt vor der Hilfe- gewährung | | | | | | | | | | | |
| Eltern | 637 | 151 | 30 | 65 | 48 | 176 | 76 | 11 | 67 | 1 | 12 |
| Elternteil mit Stiefeltern- teil/Partner | 532 | 15 | 131 | 50 | 56 | 150 | 61 | 12 | 42 | 5 | 10 |
| alleinerziehender Eltern- teil | 1 684 | 46 | 96 | 542 | 157 | 527 | 164 | 23 | 103 | 4 | 22 |
| Großeltern/Verwandte | 401 | 10 | 18 | 22 | 159 | 81 | 43 | 10 | 48 | 1 | 9 |
| Pflegefamilie | 538 | 18 | 30 | 46 | 23 | 260 | 82 | 13 | 49 | 8 | 9 |
| Heim | 543 | 8 | 14 | 27 | 38 | 271 | 113 | 11 | 52 | 5 | 4 |
| Wohngemeinschaft | 8 | - | - | 1 | - | 1 | - | 1 | 5 | - | - |
| eigene Wohnung | 3 | - | - | - | - | 1 | - | - | 2 | - | - |
| ohne feste Unterkunft | 31 | 5 | 2 | 2 | 1 | 10 | 4 | 3 | 2 | 1 | 1 |
| Weiblich | 4 332 | 284 | 355 | 707 | 461 | 1 317 | 454 | 135 | 534 | 20 | 65 |
| Alter von ... bis | | | | | | | | | | | |
| unter ... Jahren | | | | | | | | | | | |
| unter 3 | 375 | 74 | 18 | 116 | 16 | 130 | 15 | 1 | - | - | 5 |
| 3 - 6 | 508 | 45 | 52 | 121 | 33 | 231 | 21 | 1 | - | - | 4 |
| 6 - 9 | 505 | 42 | 50 | 119 | 33 | 214 | 44 | - | - | - | 3 |
| 9 - 12 | 477 | 21 | 60 | 103 | 35 | 184 | 69 | 2 | - | - | 3 |
| 12 - 15 | 558 | 38 | 79 | 105 | 52 | 135 | 124 | 12 | 1 | 1 | 11 |
| 15 - 18 | 948 | 50 | 82 | 116 | 142 | 168 | 154 | 67 | 138 | 5 | 26 |
| 18 - 21 | 867 | 13 | 13 | 25 | 146 | 223 | 51 | 349 | 13 | 12 | 12 |
| 21 und älter | 94 | 1 | 1 | 2 | 4 | 32 | 5 | 1 | 46 | 1 | 1 |
| unter 18 | 3 371 | 270 | 341 | 680 | 311 | 1 062 | 427 | 83 | 139 | 6 | 52 |
| 18 und älter | 961 | 14 | 14 | 27 | 150 | 255 | 27 | 52 | 395 | 14 | 13 |
| Deutsche | 4 048 | 251 | 336 | 643 | 433 | 1 254 | 436 | 121 | 498 | 20 | 56 |
| Nichtdeutsche | 284 | 33 | 19 | 64 | 28 | 63 | 18 | 14 | 36 | - | 9 |
| Aufenthalt vor der Hilfe- gewährung | | | | | | | | | | | |
| Eltern | 681 | 168 | 33 | 54 | 62 | 183 | 71 | 19 | 77 | 4 | 10 |
| Elternteil mit Stiefeltern- teil/Partner | 599 | 17 | 155 | 58 | 50 | 136 | 70 | 21 | 80 | 3 | 9 |
| alleinerziehender Eltern- teil | 1 540 | 52 | 106 | 489 | 146 | 397 | 133 | 37 | 147 | 5 | 28 |
| Großeltern/Verwandte | 423 | 9 | 21 | 27 | 157 | 85 | 35 | 14 | 69 | 1 | 5 |
| Pflegefamilie | 494 | 20 | 23 | 47 | 15 | 229 | 57 | 17 | 77 | 1 | 8 |
| Heim | 551 | 17 | 15 | 27 | 30 | 273 | 85 | 20 | 77 | 3 | 4 |
| Wohngemeinschaft | 12 | - | - | 3 | - | 2 | 1 | 4 | 2 | - | - |
| eigene Wohnung | 9 | 1 | - | - | - | 2 | 1 | - | 3 | 1 | 1 |
| ohne feste Unterkunft | 23 | - | 2 | 2 | 1 | 10 | 1 | 3 | 2 | 2 | - |
| Insgesamt | 8 709 | 537 | 676 | 1 462 | 943 | 2 794 | 997 | 219 | 904 | 45 | 132 |
| Alter von ... bis | | | | | | | | | | | |
| unter ... Jahren | | | | | | | | | | | |
| unter 3 | 843 | 144 | 57 | 259 | 36 | 297 | 34 | 3 | - | - | 13 |
| 3 - 6 | 1 088 | 92 | 98 | 252 | 65 | 499 | 69 | 1 | - | 1 | 11 |
| 6 - 9 | 1 030 | 75 | 93 | 241 | 63 | 435 | 114 | 1 | - | - | 8 |
| 9 - 12 | 1 027 | 44 | 122 | 222 | 77 | 382 | 171 | 3 | - | 1 | 5 |
| 12 - 15 | 1 125 | 71 | 140 | 231 | 87 | 277 | 278 | 17 | 3 | 1 | 20 |
| 15 - 18 | 1 727 | 83 | 140 | 209 | 290 | 343 | 273 | 114 | 216 | 11 | 48 |
| 18 - 21 | 1 675 | 27 | 24 | 45 | 316 | 479 | 49 | 77 | 603 | 29 | 26 |
| 21 und älter | 194 | 1 | 2 | 3 | 9 | 82 | 9 | 3 | 82 | 2 | 1 |
| unter 18 | 6 840 | 509 | 650 | 1 414 | 618 | 2 233 | 939 | 139 | 219 | 14 | 105 |
| 18 und älter | 1 869 | 28 | 26 | 48 | 325 | 561 | 58 | 80 | 685 | 31 | 27 |
| Deutsche | 8 158 | 473 | 645 | 1 340 | 893 | 2 647 | 949 | 200 | 855 | 42 | 114 |
| Nichtdeutsche | 551 | 64 | 31 | 122 | 50 | 147 | 48 | 19 | 49 | 3 | 18 |
| Aufenthalt vor der Hilfe- gewährung | | | | | | | | | | | |
| Eltern | 1 318 | 319 | 63 | 119 | 110 | 359 | 147 | 30 | 144 | 5 | 22 |
| Elternteil mit Stiefeltern- teil/Partner | 1 131 | 32 | 286 | 108 | 106 | 286 | 131 | 33 | 122 | 8 | 19 |
| alleinerziehender Eltern- teil | 3 224 | 98 | 202 | 1 031 | 303 | 924 | 297 | 60 | 250 | 9 | 50 |
| Großeltern/Verwandte | 824 | 19 | 39 | 49 | 316 | 166 | 78 | 24 | 117 | 2 | 14 |
| Pflegefamilie | 1 032 | 38 | 53 | 93 | 38 | 489 | 139 | 30 | 126 | 9 | 17 |
| Heim | 1 094 | 25 | 29 | 54 | 68 | 544 | 198 | 31 | 129 | 8 | 8 |
| Wohngemeinschaft | 20 | - | - | 4 | - | 3 | 1 | 5 | 7 | - | - |
| eigene Wohnung | 12 | 1 | - | - | - | 3 | 1 | - | 5 | 1 | 1 |
| ohne feste Unterkunft | 54 | 5 | 4 | 4 | 2 | 20 | 5 | 6 | 4 | 3 | 1 |

8 Junge Menschen mit beendeter Hilfe 1999 nach persönlichen Merkmalen,
Art des Aufenthalts vor und im Anschluß an die Hilfestellung
sowie nach Art der Hilfe und Unterbringungsform

8.3 Heimerziehung; sonstige betreute Wohnform

| Geschlecht Staatsangehörigkeit | Ins- gesamt | Art des Aufenthalts im Anschluß an die Hilfestellung | | | | | | | | | |
|---|----------------|--|--|---|------------------------------------|--------------------|-------|----------------------------|-------------------|----------------------------------|----------------|
| | | Eltern | Elternteil mit Stief- eltern- Partner | allein- erziehen- der El- ternteil | Groß- eltern/ Ver- wandte | Pflege- familie | Heim | Wohnge- mein- schaft | eigene Wohnung | ohne feste Unter- kunft | ohne Angabe |
| Männlich | 13 891 | 1 738 | 1 895 | 2 791 | 408 | 536 | 1 726 | 557 | 3 116 | 544 | 580 |
| Alter von ... bis | | | | | | | | | | | |
| unter ... Jahren | | | | | | | | | | | |
| unter 3 | 300 | 40 | 23 | 102 | 20 | 81 | 26 | 1 | - | 1 | 6 |
| 3 - 6 | 324 | 35 | 33 | 103 | 7 | 93 | 48 | 1 | - | 1 | 3 |
| 6 - 9 | 538 | 62 | 86 | 157 | 20 | 95 | 105 | 5 | - | - | 8 |
| 9 - 12 | 1 114 | 154 | 223 | 350 | 31 | 77 | 253 | 8 | - | 3 | 15 |
| 12 - 15 | 2 364 | 418 | 491 | 733 | 62 | 78 | 439 | 35 | 19 | 13 | 76 |
| 15 - 18 | 4 881 | 770 | 842 | 1 056 | 178 | 76 | 631 | 303 | 532 | 182 | 311 |
| 18 - 21 | 3 824 | 242 | 187 | 272 | 84 | 29 | 172 | 180 | 2 177 | 329 | 152 |
| 21 und älter | 546 | 17 | 10 | 18 | 6 | 7 | 52 | 24 | 388 | 15 | 9 |
| unter 18 | 9 521 | 1 479 | 1 698 | 2 501 | 318 | 500 | 1 502 | 353 | 551 | 200 | 419 |
| 18 und älter | 4 370 | 259 | 197 | 290 | 90 | 36 | 224 | 204 | 2 565 | 344 | 161 |
| Deutsche | 12 485 | 1 551 | 1 825 | 2 610 | 347 | 498 | 1 531 | 455 | 2 752 | 419 | 497 |
| Nichtdeutsche | 1 406 | 187 | 70 | 181 | 61 | 38 | 195 | 102 | 364 | 125 | 83 |
| Aufenthalt vor der Hilfe- gewährung | | | | | | | | | | | |
| Eltern | 3 097 | 1 367 | 173 | 209 | 48 | 93 | 268 | 111 | 591 | 99 | 138 |
| Elternteil mit Stiefeltern- teil/Partner | 3 026 | 106 | 1 059 | 325 | 63 | 96 | 350 | 100 | 666 | 120 | 141 |
| alleinerziehender Eltern- teil | 4 578 | 124 | 438 | 1 905 | 110 | 208 | 540 | 149 | 837 | 122 | 145 |
| Großeltern/Verwandte | 549 | 20 | 29 | 52 | 110 | 24 | 61 | 23 | 185 | 26 | 19 |
| Pflegefamilie | 521 | 14 | 23 | 62 | 25 | 61 | 94 | 21 | 183 | 19 | 19 |
| Heim | 1 435 | 84 | 144 | 198 | 37 | 45 | 356 | 83 | 355 | 66 | 67 |
| Wohngemeinschaft | 146 | 6 | 10 | 14 | - | 1 | 6 | 30 | 58 | 11 | 10 |
| eigene Wohnung | 110 | 3 | 1 | 1 | 1 | 1 | 5 | 3 | 81 | 8 | 6 |
| ohne feste Unterkunft | 429 | 14 | 18 | 25 | 14 | 7 | 46 | 37 | 160 | 73 | 35 |
| Weiblich | 11 005 | 1 189 | 1 264 | 1 940 | 266 | 494 | 1 244 | 469 | 3 542 | 270 | 327 |
| Alter von ... bis | | | | | | | | | | | |
| unter ... Jahren | | | | | | | | | | | |
| unter 3 | 261 | 17 | 27 | 89 | 11 | 84 | 28 | 2 | - | 1 | 2 |
| 3 - 6 | 261 | 27 | 23 | 66 | 8 | 83 | 53 | 1 | - | - | - |
| 6 - 9 | 394 | 38 | 59 | 116 | 16 | 71 | 86 | 2 | - | 1 | 5 |
| 9 - 12 | 640 | 85 | 117 | 201 | 9 | 59 | 160 | 5 | - | 1 | 3 |
| 12 - 15 | 1 575 | 242 | 321 | 533 | 43 | 77 | 243 | 37 | 13 | 15 | 51 |
| 15 - 18 | 3 945 | 587 | 624 | 774 | 127 | 69 | 504 | 235 | 737 | 106 | 182 |
| 18 - 21 | 3 434 | 180 | 90 | 156 | 48 | 37 | 141 | 159 | 2 410 | 137 | 76 |
| 21 und älter | 495 | 13 | 9 | 5 | 4 | 14 | 29 | 28 | 382 | 9 | 8 |
| unter 18 | 7 076 | 996 | 1 171 | 1 779 | 214 | 443 | 1 074 | 282 | 750 | 124 | 243 |
| 18 und älter | 3 929 | 193 | 93 | 161 | 52 | 51 | 170 | 187 | 2 792 | 146 | 84 |
| Deutsche | 9 959 | 1 062 | 1 206 | 1 793 | 221 | 465 | 1 109 | 429 | 3 148 | 230 | 296 |
| Nichtdeutsche | 1 046 | 127 | 58 | 147 | 45 | 29 | 135 | 40 | 394 | 40 | 31 |
| Aufenthalt vor der Hilfe- gewährung | | | | | | | | | | | |
| Eltern | 2 515 | 949 | 104 | 141 | 37 | 95 | 204 | 105 | 770 | 46 | 64 |
| Elternteil mit Stiefeltern- teil/Partner | 2 471 | 57 | 762 | 251 | 50 | 70 | 255 | 103 | 783 | 63 | 77 |
| alleinerziehender Eltern- teil | 3 562 | 77 | 251 | 1 313 | 71 | 203 | 401 | 140 | 958 | 58 | 90 |
| Großeltern/Verwandte | 445 | 13 | 22 | 33 | 62 | 25 | 46 | 24 | 195 | 6 | 19 |
| Pflegefamilie | 504 | 19 | 28 | 40 | 13 | 56 | 78 | 25 | 210 | 19 | 16 |
| Heim | 937 | 52 | 79 | 121 | 19 | 32 | 230 | 36 | 305 | 29 | 34 |
| Wohngemeinschaft | 114 | 7 | 8 | 15 | 1 | 3 | 4 | 3 | 68 | 4 | 1 |
| eigene Wohnung | 126 | 3 | 1 | 3 | 2 | 4 | 5 | 3 | 94 | 9 | 2 |
| ohne feste Unterkunft | 331 | 12 | 9 | 23 | 11 | 6 | 21 | 30 | 159 | 36 | 24 |
| Insgesamt | 24 896 | 2 927 | 3 159 | 4 731 | 674 | 1 030 | 2 970 | 1 026 | 6 658 | 814 | 907 |
| Alter von ... bis | | | | | | | | | | | |
| unter ... Jahren | | | | | | | | | | | |
| unter 3 | 561 | 57 | 50 | 191 | 31 | 165 | 54 | 3 | - | 2 | 8 |
| 3 - 6 | 585 | 62 | 56 | 169 | 15 | 176 | 101 | 2 | - | 1 | 3 |
| 6 - 9 | 1 754 | 100 | 145 | 273 | 36 | 166 | 191 | 7 | - | 1 | 13 |
| 9 - 12 | 3 939 | 239 | 340 | 551 | 40 | 136 | 413 | 13 | - | 4 | 18 |
| 12 - 15 | 8 826 | 660 | 812 | 1 266 | 105 | 155 | 682 | 72 | 32 | 28 | 127 |
| 15 - 18 | 7 258 | 1 357 | 1 466 | 1 830 | 305 | 145 | 1 135 | 538 | 1 269 | 288 | 493 |
| 18 - 21 | 422 | 277 | 428 | 132 | 66 | 313 | 339 | 4 587 | 466 | 228 | 17 |
| 21 und älter | 1 041 | 30 | 13 | 23 | 10 | 21 | 81 | 52 | 770 | 24 | 17 |
| unter 18 | 16 597 | 2 475 | 2 869 | 4 280 | 532 | 943 | 2 576 | 635 | 1 301 | 324 | 662 |
| 18 und älter | 8 299 | 452 | 290 | 451 | 142 | 87 | 394 | 391 | 5 357 | 490 | 245 |
| Deutsche | 22 444 | 2 613 | 3 031 | 4 403 | 568 | 963 | 2 640 | 884 | 5 900 | 649 | 793 |
| Nichtdeutsche | 2 452 | 314 | 128 | 328 | 106 | 67 | 330 | 142 | 758 | 165 | 114 |
| Aufenthalt vor der Hilfe- gewährung | | | | | | | | | | | |
| Eltern | 5 612 | 2 316 | 277 | 350 | 85 | 188 | 472 | 216 | 1 361 | 145 | 202 |
| Elternteil mit Stiefeltern- teil/Partner | 5 497 | 163 | 1 821 | 576 | 113 | 166 | 605 | 203 | 1 449 | 183 | 218 |
| alleinerziehender Eltern- teil | 8 140 | 201 | 689 | 3 218 | 181 | 411 | 941 | 289 | 1 795 | 180 | 235 |
| Großeltern/Verwandte | 994 | 33 | 51 | 85 | 172 | 49 | 107 | 47 | 380 | 32 | 38 |
| Pflegefamilie | 1 025 | 33 | 51 | 102 | 38 | 117 | 172 | 46 | 393 | 38 | 35 |
| Heim | 2 372 | 136 | 223 | 319 | 56 | 77 | 586 | 119 | 660 | 95 | 101 |
| Wohngemeinschaft | 260 | 13 | 18 | 29 | 1 | 4 | 10 | 33 | 126 | 15 | 11 |
| eigene Wohnung | 236 | 6 | 2 | 4 | 3 | 5 | 10 | 6 | 175 | 17 | 8 |
| ohne feste Unterkunft | 760 | 26 | 27 | 48 | 25 | 13 | 67 | 67 | 319 | 109 | 59 |

9 Junge Menschen mit beendeter Hilfe 1999 nach Altersgruppen, Schul- und
Ausbildungsverhältnis bei Beginn und Ende der Hilfe

| Schul- und Ausbildungs- verhältnis bei Beginn der Hilfe | Ins- gesamt | Dar. mit Änderung des Schul-/ Ausbil- dungsver- hältnisses während der Hilfe- gewährung | Davon (Sp. 1) | | | | | Davon (Sp. 1) | | | Junge Men- schen wed. in einer Schule noch in Berufsaus- bildung oder berufl. Bildung |
|---|----------------|--|---------------------------------------|-------------------|-------------------------------|-------------------|-----------------------------|---|--|---|--|
| | | | Schulverhältnis bei Ende der Hilfe | | | | | Ausbildungsverhältnis bei Ende der Hilfe | | | |
| | | | Grund- schule/ Haupt- schule | Sonder- schule | weiter- führende Schule | Berufs- schule | nicht in einer Schule | Berufs- aus- bildung | sonstige beruf- liche Bildung | nicht in Berufs- ausbil- dung oder berufl. Bildung | |
| Alter bei Ende der Hilfe von...bis unter...Jahren unter 15 | 18 094 | 4 122 | 9 169 | 3 559 | 1 245 | 19 | 4 102 | 14 | 11 | 18 069 | 4 094 |
| Alter bei Beginn der Hilfe von...bis unter...Jahren unter 15 | 18 094 | 4 122 | 9 169 | 3 559 | 1 245 | 19 | 4 102 | 14 | 11 | 18 069 | 4 094 |
| Grund-/Hauptschule ... | 8 736 | 1 578 | 7 158 | 969 | 535 | 16 | 58 | 12 | 6 | 8 718 | 54 |
| Sonderschule | 2 649 | 438 | 373 | 2 211 | 37 | 1 | 27 | 1 | 2 | 2 646 | 25 |
| weiterführende Schule | 803 | 207 | 171 | 27 | 596 | 1 | 8 | - | 2 | 801 | 7 |
| Berufsschule | 1 | 1 | - | - | - | - | 1 | - | - | 1 | 1 |
| nicht in einer Schule | 5 905 | 1 898 | 1 467 | 352 | 77 | 1 | 4 008 | 1 | 1 | 5 903 | 4 007 |
| Berufsausbildung | 1 | - | - | - | - | - | 1 | 1 | - | - | - |
| sonst. berufl. Bildung | 3 | 3 | - | - | 2 | - | 1 | - | - | 3 | 1 |
| nicht in Berufsaus- bildung oder sonst. beruflicher Bildung . | 18 090 | 4 119 | 9 169 | 3 559 | 1 243 | 19 | 4 100 | 13 | 11 | 18 066 | 4 093 |
| weder in einer Schule noch in einer Berufs- ausbildung oder sonstigen beruflichen Bildung | 5 901 | 1 895 | 1 467 | 352 | 75 | 1 | 4 006 | - | 1 | 5 900 | 4 006 |
| Alter bei Ende der Hilfe von...bis unter...Jahren 15 - 18 | 11 753 | 5 739 | 3 361 | 1 343 | 1 940 | 2 242 | 2 867 | 1 555 | 1 045 | 9 153 | 2 178 |
| Alter bei Beginn der Hilfe von...bis unter...Jahren unter 15 | 5 308 | 2 894 | 1 753 | 853 | 847 | 936 | 919 | 734 | 372 | 4 202 | 642 |
| Grund-/Hauptschule ... | 3 092 | 1 676 | 1 416 | 224 | 385 | 542 | 525 | 442 | 195 | 2 455 | 385 |
| Sonderschule | 1 098 | 539 | 127 | 559 | 41 | 166 | 205 | 107 | 112 | 879 | 134 |
| weiterführende Schule | 637 | 289 | 116 | 11 | 848 | 79 | 83 | 71 | 25 | 541 | 59 |
| Berufsschule | 17 | 7 | - | - | 1 | 12 | 4 | 9 | 1 | 7 | 4 |
| nicht in einer Schule | 464 | 383 | 94 | 59 | 72 | 137 | 102 | 105 | 39 | 320 | 80 |
| Berufsausbildung | 10 | 2 | - | - | - | 7 | 3 | 8 | - | 2 | 2 |
| sonst. berufl. Bildung | 3 | 2 | - | - | - | 2 | 1 | 1 | 1 | 1 | 1 |
| nicht in Berufsaus- bildung oder sonst. beruflicher Bildung . | 5 295 | 2 890 | 1 753 | 853 | 847 | 927 | 915 | 725 | 371 | 4 199 | 639 |
| weder in einer Schule noch in einer Berufs- ausbildung oder sonstigen beruflichen Bildung | 463 | 383 | 94 | 59 | 72 | 137 | 101 | 104 | 39 | 320 | 80 |
| 15 - 18 | 6 445 | 2 845 | 1 608 | 490 | 1 093 | 1 306 | 1 948 | 821 | 673 | 4 951 | 1 536 |
| Grund-/Hauptschule ... | 2 691 | 1 278 | 1 413 | 70 | 210 | 428 | 570 | 274 | 215 | 2 202 | 441 |
| Sonderschule | 763 | 375 | 46 | 388 | 19 | 107 | 203 | 54 | 78 | 631 | 155 |
| weiterführende Schule | 1 293 | 477 | 87 | 12 | 816 | 157 | 221 | 119 | 74 | 1 100 | 167 |
| Berufsschule | 750 | 361 | - | - | 19 | 493 | 238 | 283 | 157 | 310 | 200 |
| nicht in einer Schule | 948 | 354 | 62 | 20 | 29 | 121 | 716 | 91 | 149 | 708 | 573 |
| Berufsausbildung | 407 | 163 | 2 | - | 7 | 266 | 132 | 259 | 39 | 109 | 92 |
| sonst. berufl. Bildung | 357 | 201 | 1 | 2 | 7 | 160 | 187 | 44 | 169 | 144 | 119 |
| nicht in Berufsaus- bildung oder sonst. beruflicher Bildung . | 5 681 | 2 481 | 1 605 | 488 | 1 079 | 880 | 1 629 | 518 | 465 | 4 698 | 1 325 |
| weder in einer Schule noch in einer Berufs- ausbildung oder sonstigen beruflichen Bildung | 763 | 250 | 59 | 18 | 22 | 92 | 572 | 50 | 79 | 634 | 513 |

9 Junge Menschen mit beendeter Hilfe 1999 nach Altersgruppen, Schul- und
Ausbildungsverhältnis bei Beginn und Ende der Hilfe

| Schul- und Ausbildungs- verhältnis bei Beginn der Hilfe | Ins- gesamt | Dar. mit Änderung des Schul-/ Ausbil- dungsver- hältnisses während der Hilfe- gewährung | Davon (Sp. 1) | | | | | Davon (Sp. 1) | | | Junge Men- schen wed. in einer Schule noch in Berufsaus- bildung oder berufl. Bildung |
|---|----------------|--|---------------------------------------|-------------------|-------------------------------|-------------------|-----------------------------|---|--|---|--|
| | | | Schulverhältnis bei Ende der Hilfe | | | | | Ausbildungsverhältnis bei Ende der Hilfe | | | |
| | | | Grund- schule/ Haupt- schule | Sonder- schule | weiter- führende Schule | Berufs- schule | nicht in einer Schule | Berufs- aus- bildung | sonstige beruf- liche Bildung | nicht in Berufs- ausbil- dung oder berufl. Bildung | |
| Alter bei Ende der Hilfe von...bis unter...Jahren 18 und älter | 10 866 | 8 098 | 309 | 201 | 1 272 | 3 950 | 5 134 | 3 909 | 1 433 | 5 524 | 3 510 |
| Alter bei Beginn der Hilfe von...bis unter...Jahren | | | | | | | | | | | |
| unter 15 | 3 502 | 3 103 | 93 | 115 | 381 | 1 486 | 1 427 | 1 564 | 417 | 1 521 | 860 |
| Grund-/Hauptschule ... | 1 848 | 1 775 | 73 | 22 | 192 | 813 | 748 | 861 | 209 | 778 | 449 |
| Sonderschule | 524 | 466 | 4 | 58 | 14 | 201 | 247 | 185 | 100 | 239 | 153 |
| weiterführende Schule | 326 | 240 | 6 | 1 | 86 | 122 | 111 | 125 | 23 | 178 | 78 |
| Berufsschule | 10 | 4 | - | - | - | 6 | 4 | 6 | - | 4 | 3 |
| nicht in einer Schule | 794 | 618 | 10 | 34 | 89 | 344 | 317 | 387 | 85 | 322 | 177 |
| Berufsausbildung | 7 | 2 | - | - | - | 5 | 2 | 5 | - | 2 | 2 |
| sonst. berufl. Bildung | 4 | 4 | - | - | - | 2 | 2 | 3 | - | 1 | 1 |
| nicht in Berufsaus- bildung oder sonst. beruflicher Bildung . | 3 491 | 3 097 | 93 | 115 | 381 | 1 479 | 1 423 | 1 556 | 417 | 1 518 | 857 |
| weder in einer Schule noch in einer Berufs- ausbildung oder sonstigen beruflichen Bildung | 791 | 615 | 10 | 34 | 89 | 342 | 316 | 385 | 85 | 321 | 176 |
| 15 - 18 | 4 972 | 3 707 | 176 | 71 | 620 | 1 794 | 2 311 | 1 712 | 671 | 2 589 | 1 616 |
| Grund-/Hauptschule ... | 1 693 | 1 568 | 125 | 9 | 186 | 674 | 719 | 647 | 213 | 833 | 499 |
| Sonderschule | 476 | 423 | 9 | 53 | 11 | 140 | 263 | 125 | 100 | 251 | 167 |
| weiterführende Schule | 1 219 | 824 | 23 | 6 | 395 | 345 | 450 | 359 | 107 | 753 | 308 |
| Berufsschule | 782 | 473 | - | - | 15 | 437 | 330 | 371 | 116 | 295 | 254 |
| nicht in einer Schule | 802 | 419 | 19 | 3 | 33 | 198 | 549 | 210 | 135 | 457 | 388 |
| Berufsausbildung | 516 | 247 | - | - | 9 | 288 | 219 | 297 | 52 | 167 | 153 |
| sonst. berufl. Bildung | 335 | 243 | 2 | 2 | 9 | 142 | 180 | 96 | 109 | 130 | 108 |
| nicht in Berufsaus- bildung oder sonst. beruflicher Bildung . | 4 121 | 3 217 | 174 | 69 | 602 | 1 364 | 1 912 | 1 319 | 510 | 2 292 | 1 355 |
| weder in einer Schule noch in einer Berufs- ausbildung oder sonstigen beruflichen Bildung | 583 | 268 | 17 | 1 | 27 | 143 | 395 | 139 | 74 | 370 | 315 |
| 18 und älter | 2 392 | 1 288 | 40 | 15 | 271 | 670 | 1 396 | 633 | 345 | 1 414 | 1 034 |
| Grund-/Hauptschule ... | 237 | 208 | 29 | 2 | 22 | 57 | 127 | 53 | 30 | 154 | 92 |
| Sonderschule | 90 | 78 | 2 | 12 | 5 | 22 | 49 | 18 | 22 | 50 | 30 |
| weiterführende Schule | 498 | 289 | 2 | - | 209 | 83 | 204 | 86 | 48 | 364 | 145 |
| Berufsschule | 641 | 350 | - | - | 8 | 365 | 268 | 308 | 95 | 238 | 204 |
| nicht in einer Schule | 926 | 363 | 7 | 1 | 27 | 143 | 748 | 168 | 150 | 608 | 563 |
| Berufsausbildung | 519 | 252 | 1 | - | 7 | 286 | 225 | 293 | 53 | 173 | 154 |
| sonst. berufl. Bildung | 281 | 192 | 1 | - | 5 | 95 | 180 | 67 | 106 | 108 | 100 |
| nicht in Berufsaus- bildung oder sonst. beruflicher Bildung . | 1 592 | 844 | 38 | 15 | 259 | 289 | 991 | 273 | 186 | 1 133 | 780 |
| weder in einer Schule noch in einer Berufs- ausbildung oder sonstigen beruflichen Bildung | 700 | 215 | 5 | 1 | 22 | 102 | 570 | 103 | 74 | 523 | 485 |

| Geschlecht Kindschaftsverhältnis Staatsangehörigkeit | Ins- gesamt | Davon mit einer Dauer der Hilfestellung von ... bis unter ... Monaten (Jahren) | | | | | | | | | Durch- schnittliche Dauer in Monaten |
|--|----------------|---|------------------|-------------------|-----------------|-----------------|-----------------|-----------------|------------------|-----------------------|---|
| | | unter 3 Monaten | 3 - 6 Monaten | 6 - 12 Monaten | 1 - 2 Jahren | 2 - 3 Jahren | 3 - 5 Jahren | 5 - 7 Jahren | 7 - 10 Jahren | 10 und mehr Jahren | |
| Männlich | 23 159 | 2 790 | 2 194 | 3 569 | 5 024 | 3 170 | 3 242 | 1 329 | 877 | 964 | 31 |
| Alter von ... bis unter ... Jahren | | | | | | | | | | | |
| unter 1 | 252 | 128 | 62 | 47 | 15 | - | - | - | - | - | 4 |
| 1 - 3 | 575 | 162 | 96 | 132 | 139 | 43 | 3 | - | - | - | 10 |
| 3 - 6 | 1 035 | 180 | 126 | 224 | 213 | 174 | 108 | 10 | - | - | 16 |
| 6 - 9 | 1 487 | 232 | 187 | 300 | 344 | 197 | 139 | 68 | 20 | - | 19 |
| 9 - 12 | 3 189 | 374 | 299 | 504 | 845 | 606 | 373 | 107 | 66 | 15 | 23 |
| 12 - 15 | 4 493 | 614 | 471 | 718 | 1 094 | 672 | 590 | 182 | 93 | 59 | 24 |
| 15 - 18 | 6 501 | 854 | 688 | 1 091 | 1 392 | 760 | 852 | 368 | 264 | 232 | 29 |
| 18 - 21 | 4 948 | 232 | 254 | 528 | 915 | 651 | 999 | 469 | 374 | 526 | 51 |
| 21 und älter | 679 | 14 | 11 | 25 | 67 | 67 | 178 | 125 | 60 | 132 | 75 |
| unter 18 | 17 532 | 2 544 | 1 929 | 3 016 | 4 042 | 2 452 | 2 065 | 735 | 443 | 306 | 24 |
| 18 und älter | 5 627 | 246 | 265 | 553 | 982 | 718 | 1 177 | 594 | 434 | 658 | 54 |
| ehelich | 16 438 | 1 898 | 1 548 | 2 541 | 3 624 | 2 294 | 2 401 | 943 | 586 | 603 | 31 |
| nicht-ehelich | 6 721 | 892 | 646 | 1 028 | 1 400 | 876 | 841 | 386 | 291 | 361 | 33 |
| Deutsche | 21 089 | 2 460 | 1 973 | 3 232 | 4 611 | 2 907 | 2 928 | 1 232 | 829 | 917 | 32 |
| Nichtdeutsche | 2 070 | 330 | 221 | 337 | 413 | 263 | 314 | 97 | 48 | 47 | 26 |
| Weiblich | 17 554 | 2 438 | 1 822 | 2 711 | 3 497 | 2 311 | 2 316 | 1 010 | 618 | 831 | 31 |
| Alter von ... bis unter ... Jahren | | | | | | | | | | | |
| unter 1 | 193 | 102 | 57 | 31 | 3 | - | - | - | - | - | 4 |
| 1 - 3 | 500 | 128 | 81 | 125 | 119 | 46 | 1 | - | - | - | 10 |
| 3 - 6 | 878 | 153 | 87 | 172 | 208 | 141 | 99 | 18 | - | - | 18 |
| 6 - 9 | 1 130 | 172 | 112 | 224 | 243 | 166 | 128 | 67 | 18 | - | 21 |
| 9 - 12 | 1 681 | 250 | 161 | 242 | 379 | 291 | 218 | 71 | 58 | 11 | 24 |
| 12 - 15 | 2 681 | 550 | 377 | 436 | 474 | 304 | 275 | 136 | 75 | 54 | 23 |
| 15 - 18 | 5 252 | 894 | 713 | 967 | 1 084 | 561 | 447 | 212 | 187 | 187 | 25 |
| 18 - 21 | 4 610 | 184 | 218 | 492 | 924 | 703 | 977 | 396 | 235 | 481 | 48 |
| 21 und älter | 629 | 5 | 16 | 22 | 63 | 99 | 171 | 110 | 45 | 98 | 68 |
| unter 18 | 12 315 | 2 249 | 1 588 | 2 197 | 2 510 | 1 509 | 1 168 | 504 | 338 | 252 | 23 |
| 18 und älter | 5 239 | 189 | 234 | 514 | 987 | 802 | 1 148 | 506 | 280 | 579 | 51 |
| ehelich | 12 297 | 1 719 | 1 258 | 1 922 | 2 468 | 1 603 | 1 708 | 705 | 401 | 513 | 30 |
| nicht-ehelich | 5 257 | 719 | 564 | 789 | 1 029 | 708 | 608 | 305 | 217 | 318 | 33 |
| Deutsche | 16 063 | 2 145 | 1 656 | 2 487 | 3 239 | 2 135 | 2 096 | 930 | 579 | 796 | 32 |
| Nichtdeutsche | 1 491 | 293 | 166 | 224 | 258 | 176 | 220 | 80 | 39 | 35 | 26 |
| Insgesamt | 40 713 | 5 228 | 4 016 | 6 280 | 8 521 | 5 481 | 5 558 | 2 339 | 1 495 | 1 795 | 31 |
| Alter von ... bis unter ... Jahren | | | | | | | | | | | |
| unter 1 | 445 | 230 | 119 | 78 | 18 | - | - | - | - | - | 4 |
| 1 - 3 | 1 075 | 290 | 177 | 257 | 258 | 89 | 4 | - | - | - | 10 |
| 3 - 6 | 1 913 | 333 | 213 | 396 | 421 | 315 | 207 | 28 | - | - | 17 |
| 6 - 9 | 2 617 | 404 | 299 | 524 | 587 | 363 | 267 | 135 | 38 | - | 20 |
| 9 - 12 | 4 870 | 624 | 460 | 746 | 1 224 | 897 | 591 | 178 | 124 | 26 | 23 |
| 12 - 15 | 7 174 | 1 164 | 848 | 1 154 | 1 568 | 976 | 865 | 318 | 168 | 113 | 23 |
| 15 - 18 | 11 753 | 1 748 | 1 401 | 2 058 | 2 476 | 1 321 | 1 299 | 580 | 451 | 419 | 28 |
| 18 - 21 | 9 558 | 416 | 472 | 1 020 | 1 839 | 1 354 | 1 976 | 865 | 609 | 1 007 | 49 |
| 21 und älter | 1 308 | 19 | 27 | 47 | 130 | 166 | 349 | 235 | 105 | 230 | 72 |
| unter 18 | 29 847 | 4 793 | 3 517 | 5 213 | 6 552 | 3 961 | 3 233 | 1 239 | 781 | 558 | 24 |
| 18 und älter | 10 866 | 435 | 499 | 1 067 | 1 969 | 1 520 | 2 325 | 1 100 | 714 | 1 237 | 52 |
| ehelich | 28 735 | 3 617 | 2 806 | 4 463 | 6 092 | 3 897 | 4 109 | 1 648 | 987 | 1 116 | 30 |
| nicht-ehelich | 11 978 | 1 611 | 1 210 | 1 817 | 2 429 | 1 584 | 1 449 | 691 | 508 | 679 | 33 |
| Deutsche | 37 152 | 4 605 | 3 629 | 5 719 | 7 850 | 5 042 | 5 024 | 2 162 | 1 408 | 1 713 | 32 |
| Nichtdeutsche | 3 561 | 623 | 387 | 561 | 671 | 439 | 534 | 177 | 87 | 82 | 26 |
| Unterbringungsform bei Ende der Hilfe | | | | | | | | | | | |
| ohne Wechsel der Unter- bringungsform | 37 861 | 5 038 | 3 814 | 5 959 | 7 998 | 5 052 | 4 999 | 2 062 | 1 332 | 1 607 | 30 |
| Großeltern/Verwandte | 1 679 | 65 | 100 | 139 | 215 | 179 | 288 | 217 | 216 | 260 | 63 |
| Pflegefamilie | 7 205 | 1 089 | 632 | 922 | 1 117 | 969 | 878 | 458 | 316 | 824 | 44 |
| Tagesgruppe in einer Einrichtung | 5 240 | 355 | 396 | 905 | 1 561 | 1 068 | 752 | 156 | 43 | 4 | 23 |
| Heim | 18 619 | 2 799 | 1 984 | 2 799 | 3 752 | 2 256 | 2 654 | 1 141 | 733 | 501 | 28 |
| Wohngemeinschaft | 2 869 | 468 | 365 | 648 | 693 | 315 | 278 | 64 | 21 | 17 | 18 |
| eigene Wohnung | 2 249 | 262 | 337 | 546 | 660 | 265 | 149 | 26 | 3 | 1 | 15 |
| mit Wechsel der Unter- bringungsform | 2 852 | 190 | 202 | 321 | 523 | 429 | 559 | 277 | 163 | 188 | 41 |

10 Junge Menschen mit beendeter Hilfe 1999 nach persönlichen Merkmalen
sowie nach Dauer, Art der Hilfe und Unterbringungsform

10.2 Erziehung in einer Tagesgruppe

| Geschlecht Kindschaftsverhältnis Staatsangehörigkeit | Ins- gesamt | Davon mit einer Dauer der Hilfestellung von ... bis unter ... Monaten (Jahren) | | | | | | | | | Durch- schnittliche Dauer in Monaten |
|--|----------------|---|------------------|-------------------|-----------------|-----------------|-----------------|-----------------|------------------|-----------------------|---|
| | | unter 3 Monaten | 3 - 6 Monaten | 6 - 12 Monaten | 1 - 2 Jahren | 2 - 3 Jahren | 3 - 5 Jahren | 5 - 7 Jahren | 7 - 10 Jahren | 10 und mehr Jahren | |
| Männlich | 4 246 | 316 | 340 | 772 | 1 252 | 826 | 588 | 119 | 30 | 3 | 22 |
| Alter von ... bis unter ... Jahren | | | | | | | | | | | |
| unter 1 | 16 | 7 | 4 | 5 | - | - | - | - | - | - | 4 |
| 1 - 3 | 41 | 11 | 9 | 12 | 8 | 1 | - | - | - | - | 8 |
| 3 - 6 | 128 | 19 | 13 | 36 | 33 | 18 | 9 | - | - | - | 15 |
| 6 - 9 | 421 | 42 | 50 | 118 | 126 | 54 | 26 | 4 | 1 | - | 16 |
| 9 - 12 | 1 520 | 109 | 135 | 278 | 469 | 346 | 168 | 11 | 3 | 1 | 20 |
| 12 - 15 | 1 530 | 96 | 103 | 245 | 463 | 302 | 259 | 53 | 8 | 1 | 24 |
| 15 - 18 | 580 | 32 | 26 | 78 | 151 | 103 | 123 | 48 | 18 | 1 | 31 |
| 18 - 21 | 10 | - | - | - | 2 | 2 | 3 | 3 | - | - | 42 |
| 21 und älter | - | - | - | - | - | - | - | - | - | - | - |
| unter 18 | 4 236 | 316 | 340 | 772 | 1 250 | 824 | 585 | 116 | 30 | 3 | 22 |
| 18 und älter | 10 | - | - | - | 2 | 2 | 3 | 3 | - | - | 42 |
| ehelich | 3 234 | 215 | 261 | 570 | 957 | 636 | 478 | 95 | 20 | 2 | 23 |
| nicht-ehelich | 1 012 | 101 | 79 | 202 | 295 | 190 | 110 | 24 | 10 | 1 | 21 |
| Deutsche | 3 910 | 294 | 311 | 703 | 1 160 | 768 | 537 | 106 | 28 | 3 | 22 |
| Nichtdeutsche | 336 | 22 | 29 | 69 | 92 | 58 | 51 | 13 | 2 | - | 22 |
| Weiblich | 1 667 | 137 | 152 | 290 | 454 | 330 | 226 | 52 | 24 | 2 | 23 |
| Alter von ... bis unter ... Jahren | | | | | | | | | | | |
| unter 1 | 8 | 3 | 4 | 1 | - | - | - | - | - | - | 4 |
| 1 - 3 | 49 | 12 | 10 | 10 | 14 | 3 | - | - | - | - | 10 |
| 3 - 6 | 109 | 17 | 11 | 24 | 38 | 15 | 4 | - | - | - | 15 |
| 6 - 9 | 230 | 24 | 32 | 60 | 60 | 34 | 14 | 5 | 1 | - | 17 |
| 9 - 12 | 563 | 43 | 38 | 98 | 167 | 122 | 83 | 6 | 5 | 1 | 22 |
| 12 - 15 | 533 | 29 | 43 | 74 | 135 | 125 | 93 | 28 | 5 | 1 | 26 |
| 15 - 18 | 169 | 9 | 14 | 20 | 39 | 31 | 31 | 13 | 12 | - | 32 |
| 18 - 21 | 6 | - | - | 3 | 1 | - | 1 | - | 1 | - | 29 |
| 21 und älter | - | - | - | - | - | - | - | - | - | - | - |
| unter 18 | 1 661 | 137 | 152 | 287 | 453 | 330 | 225 | 52 | 23 | 2 | 23 |
| 18 und älter | 6 | - | - | 3 | 1 | - | 1 | - | 1 | - | 29 |
| ehelich | 1 193 | 92 | 98 | 209 | 329 | 238 | 172 | 38 | 16 | 1 | 23 |
| nicht-ehelich | 474 | 45 | 54 | 81 | 125 | 92 | 54 | 14 | 8 | 1 | 22 |
| Deutsche | 1 569 | 119 | 143 | 276 | 427 | 313 | 216 | 51 | 23 | 1 | 23 |
| Nichtdeutsche | 98 | 18 | 9 | 14 | 27 | 17 | 10 | 1 | 1 | 1 | 20 |
| Insgesamt | 5 913 | 453 | 492 | 1 062 | 1 706 | 1 156 | 814 | 171 | 54 | 5 | 23 |
| Alter von ... bis unter ... Jahren | | | | | | | | | | | |
| unter 1 | 24 | 10 | 8 | 6 | - | - | - | - | - | - | 4 |
| 1 - 3 | 90 | 23 | 19 | 22 | 22 | 4 | - | - | - | - | 9 |
| 3 - 6 | 237 | 36 | 24 | 60 | 71 | 33 | 13 | - | - | - | 15 |
| 6 - 9 | 651 | 66 | 82 | 178 | 186 | 88 | 40 | 9 | 2 | - | 16 |
| 9 - 12 | 2 083 | 152 | 173 | 376 | 636 | 468 | 251 | 17 | 8 | 2 | 21 |
| 12 - 15 | 2 063 | 125 | 146 | 319 | 598 | 427 | 352 | 81 | 13 | 2 | 25 |
| 15 - 18 | 749 | 41 | 40 | 98 | 190 | 134 | 154 | 61 | 30 | 1 | 31 |
| 18 - 21 | 16 | - | - | 3 | 3 | 2 | 4 | 3 | 1 | - | 37 |
| 21 und älter | - | - | - | - | - | - | - | - | - | - | - |
| unter 18 | 5 897 | 453 | 492 | 1 059 | 1 703 | 1 154 | 810 | 168 | 53 | 5 | 22 |
| 18 und älter | 16 | - | - | 3 | 3 | 2 | 4 | 3 | 1 | - | 37 |
| ehelich | 4 427 | 307 | 359 | 779 | 1 286 | 874 | 650 | 133 | 36 | 3 | 23 |
| nicht-ehelich | 1 486 | 146 | 133 | 283 | 420 | 282 | 164 | 38 | 18 | 2 | 21 |
| Deutsche | 5 479 | 413 | 454 | 979 | 1 587 | 1 081 | 753 | 157 | 51 | 4 | 23 |
| Nichtdeutsche | 434 | 40 | 38 | 83 | 119 | 75 | 61 | 14 | 3 | 1 | 22 |
| Unterbringungsform bei Ende der Hilfe | | | | | | | | | | | |
| ohne Wechsel der Unter- bringungsform | 5 799 | 433 | 471 | 1 040 | 1 679 | 1 145 | 804 | 169 | 53 | 5 | 23 |
| Großeltern/Verwandte Pflegefamilie | 559 | 78 | 75 | 135 | 118 | 77 | 52 | 13 | 10 | 1 | 19 |
| Tagesgruppe in einer Einrichtung | 5 240 | 355 | 396 | 905 | 1 561 | 1 068 | 752 | 156 | 43 | 4 | 23 |
| Heim | - | - | - | - | - | - | - | - | - | - | - |
| Wohngemeinschaft | - | - | - | - | - | - | - | - | - | - | - |
| eigene Wohnung | - | - | - | - | - | - | - | - | - | - | - |
| mit Wechsel der Unter- bringungsform | 114 | 20 | 21 | 22 | 27 | 11 | 10 | 2 | 1 | - | 16 |

| Hilfe zur Erziehung außerhalb des Elternhauses | | | | | | | | | | | |
|--|----------------|---|------------------|-------------------|-----------------|-----------------|-----------------|-----------------|------------------|-----------------------|---|
| 10 Junge Menschen mit beendeter Hilfe 1999 nach persönlichen Merkmalen sowie nach Dauer, Art der Hilfe und Unterbringungsform | | | | | | | | | | | |
| 10.3 Vollzeitpflege in einer anderen Familie | | | | | | | | | | | |
| Geschlecht Kindschaftsverhältnis Staatsangehörigkeit | Ins- gesamt | Davon mit einer Dauer der Hilfestellung von ... bis unter ... Monaten (Jahren) | | | | | | | | | Durch- schnittliche Dauer in Monaten |
| | | unter 3 Monaten | 3 - 6 Monaten | 6 - 12 Monaten | 1 - 2 Jahren | 2 - 3 Jahren | 3 - 5 Jahren | 5 - 7 Jahren | 7 - 10 Jahren | 10 und mehr Jahren | |
| Männlich | 4 377 | 540 | 357 | 488 | 654 | 561 | 569 | 338 | 279 | 591 | 50 |
| Alter von ... bis unter ... Jahren | | | | | | | | | | | |
| unter 1 | 130 | 72 | 27 | 20 | 11 | - | - | - | - | - | 4 |
| 1 - 3 | 338 | 98 | 58 | 65 | 84 | 31 | 2 | - | - | - | 10 |
| 3 - 6 | 580 | 99 | 58 | 104 | 115 | 119 | 80 | 5 | - | - | 18 |
| 6 - 9 | 525 | 81 | 56 | 70 | 92 | 86 | 72 | 55 | 13 | - | 26 |
| 9 - 12 | 550 | 73 | 41 | 62 | 91 | 98 | 92 | 48 | 36 | 9 | 33 |
| 12 - 15 | 567 | 75 | 60 | 72 | 85 | 80 | 72 | 41 | 39 | 43 | 38 |
| 15 - 18 | 779 | 40 | 43 | 60 | 116 | 73 | 115 | 78 | 85 | 169 | 67 |
| 18 - 21 | 808 | 2 | 14 | 33 | 58 | 69 | 125 | 96 | 101 | 310 | 104 |
| 21 und älter | 100 | - | - | 2 | 2 | 5 | 11 | 15 | 5 | 60 | 150 |
| unter 18 | 3 469 | 538 | 343 | 453 | 594 | 487 | 433 | 227 | 173 | 221 | 35 |
| 18 und älter | 908 | 2 | 14 | 35 | 60 | 74 | 136 | 111 | 106 | 370 | 109 |
| ehelich | 2 467 | 289 | 192 | 274 | 368 | 326 | 345 | 194 | 146 | 333 | 50 |
| nicht-ehelich | 1 910 | 251 | 165 | 214 | 286 | 235 | 224 | 144 | 133 | 258 | 50 |
| Deutsche | 4 110 | 486 | 342 | 449 | 618 | 533 | 531 | 323 | 263 | 565 | 51 |
| Nichtdeutsche | 267 | 54 | 15 | 39 | 36 | 28 | 38 | 15 | 16 | 26 | 41 |
| Weiblich | 4 332 | 566 | 336 | 478 | 621 | 544 | 605 | 353 | 270 | 559 | 49 |
| Alter von ... bis unter ... Jahren | | | | | | | | | | | |
| unter 1 | 108 | 64 | 32 | 10 | 2 | - | - | - | - | - | 3 |
| 1 - 3 | 267 | 64 | 42 | 69 | 64 | 28 | - | - | - | - | 10 |
| 3 - 6 | 508 | 90 | 41 | 80 | 104 | 98 | 80 | 15 | - | - | 20 |
| 6 - 9 | 505 | 78 | 36 | 75 | 82 | 90 | 78 | 53 | 13 | - | 27 |
| 9 - 12 | 477 | 89 | 38 | 48 | 68 | 86 | 64 | 40 | 35 | 9 | 31 |
| 12 - 15 | 558 | 80 | 55 | 70 | 82 | 62 | 75 | 51 | 46 | 37 | 38 |
| 15 - 18 | 948 | 91 | 77 | 97 | 156 | 92 | 123 | 73 | 88 | 151 | 55 |
| 18 - 21 | 867 | 10 | 14 | 29 | 62 | 83 | 167 | 113 | 78 | 311 | 97 |
| 21 und älter | 94 | - | 1 | - | 1 | 5 | 18 | 8 | 10 | 51 | 136 |
| unter 18 | 3 371 | 556 | 321 | 449 | 558 | 456 | 420 | 232 | 182 | 197 | 34 |
| 18 und älter | 961 | 10 | 15 | 29 | 63 | 88 | 185 | 121 | 88 | 362 | 100 |
| ehelich | 2 557 | 337 | 195 | 284 | 361 | 325 | 384 | 205 | 151 | 315 | 48 |
| nicht-ehelich | 1 775 | 229 | 141 | 194 | 260 | 219 | 221 | 148 | 119 | 244 | 50 |
| Deutsche | 4 048 | 513 | 304 | 440 | 583 | 523 | 562 | 324 | 258 | 541 | 50 |
| Nichtdeutsche | 284 | 53 | 32 | 38 | 38 | 21 | 43 | 29 | 12 | 18 | 37 |
| Insgesamt | 8 709 | 1 106 | 693 | 966 | 1 275 | 1 105 | 1 174 | 691 | 549 | 1 150 | 49 |
| Alter von ... bis unter ... Jahren | | | | | | | | | | | |
| unter 1 | 238 | 136 | 59 | 30 | 13 | - | - | - | - | - | 4 |
| 1 - 3 | 605 | 162 | 100 | 134 | 148 | 59 | 2 | - | - | - | 10 |
| 3 - 6 | 1 088 | 189 | 99 | 184 | 219 | 217 | 160 | 20 | - | - | 19 |
| 6 - 9 | 1 030 | 159 | 92 | 145 | 174 | 176 | 150 | 108 | 26 | - | 26 |
| 9 - 12 | 1 027 | 182 | 79 | 110 | 159 | 184 | 156 | 88 | 71 | 18 | 32 |
| 12 - 15 | 1 125 | 155 | 115 | 142 | 167 | 142 | 147 | 92 | 85 | 80 | 38 |
| 15 - 18 | 1 727 | 131 | 120 | 157 | 272 | 165 | 238 | 151 | 173 | 320 | 60 |
| 18 - 21 | 1 675 | 12 | 28 | 62 | 120 | 152 | 292 | 209 | 179 | 621 | 100 |
| 21 und älter | 194 | - | 1 | 2 | 3 | 10 | 29 | 23 | 15 | 111 | 143 |
| unter 18 | 6 840 | 1 094 | 664 | 902 | 1 152 | 943 | 853 | 459 | 355 | 418 | 34 |
| 18 und älter | 1 869 | 12 | 29 | 64 | 123 | 162 | 321 | 232 | 194 | 732 | 105 |
| ehelich | 5 024 | 626 | 387 | 558 | 729 | 651 | 729 | 399 | 297 | 648 | 49 |
| nicht-ehelich | 3 685 | 480 | 306 | 408 | 546 | 454 | 445 | 292 | 252 | 502 | 50 |
| Deutsche | 8 158 | 999 | 646 | 889 | 1 201 | 1 056 | 1 093 | 647 | 521 | 1 106 | 50 |
| Nichtdeutsche | 551 | 107 | 47 | 77 | 74 | 49 | 81 | 44 | 28 | 44 | 39 |
| Unterbringungsform bei Ende der Hilfe | | | | | | | | | | | |
| ohne Wechsel der Unter- bringungsform | 8 325 | 1 076 | 657 | 926 | 1 214 | 1 071 | 1 114 | 662 | 522 | 1 083 | 49 |
| Großeltern/Verwandte | 1 679 | 65 | 100 | 139 | 215 | 179 | 288 | 217 | 216 | 260 | 63 |
| Pflegefamilie | 6 646 | 1 011 | 557 | 787 | 999 | 892 | 826 | 445 | 306 | 823 | 46 |
| Tagesgruppe in einer Einrichtung | - | - | - | - | - | - | - | - | - | - | - |
| Heim | - | - | - | - | - | - | - | - | - | - | - |
| Wohngemeinschaft eigene Wohnung | - | - | - | - | - | - | - | - | - | - | - |
| mit Wechsel der Unter- bringungsform | 384 | 30 | 36 | 40 | 61 | 34 | 60 | 29 | 27 | 67 | 56 |

10 Junge Menschen mit beendeter Hilfe 1999 nach persönlichen Merkmalen
sowie nach Dauer, Art der Hilfe und Unterbringungsform

10.4 Heimerziehung; sonstige betreute Wohnform

| Geschlecht Kindschaftsverhältnis Staatsangehörigkeit | Ins- gesamt | Davon mit einer Dauer der Hilfestellung von ... bis unter ... Monaten (Jahren) | | | | | | | | | Durch- schnittliche Dauer in Monaten |
|--|----------------|---|------------------|-------------------|-----------------|-----------------|-----------------|-----------------|------------------|-----------------------|---|
| | | unter 3 Monaten | 3 - 6 Monaten | 6 - 12 Monaten | 1 - 2 Jahren | 2 - 3 Jahren | 3 - 5 Jahren | 5 - 7 Jahren | 7 - 10 Jahren | 10 und mehr Jahren | |
| Männlich | 13 891 | 1 837 | 1 403 | 2 173 | 2 929 | 1 718 | 2 029 | 864 | 568 | 370 | 29 |
| Alter von ... bis unter ... Jahren | | | | | | | | | | | |
| unter 1 | 104 | 48 | 30 | 22 | 4 | - | - | - | - | - | 4 |
| 1 - 3 | 196 | 53 | 29 | 55 | 47 | 11 | 1 | - | - | - | 10 |
| 3 - 6 | 324 | 62 | 55 | 83 | 64 | 36 | 19 | 5 | - | - | 14 |
| 6 - 9 | 538 | 109 | 81 | 110 | 125 | 57 | 41 | 9 | 6 | - | 16 |
| 9 - 12 | 1 114 | 192 | 122 | 164 | 284 | 160 | 112 | 48 | 27 | 5 | 21 |
| 12 - 15 | 2 364 | 432 | 301 | 392 | 541 | 290 | 259 | 88 | 46 | 15 | 20 |
| 15 - 18 | 4 881 | 727 | 571 | 883 | 1 061 | 569 | 607 | 240 | 161 | 62 | 24 |
| 18 - 21 | 3 824 | 202 | 204 | 442 | 747 | 540 | 833 | 367 | 273 | 216 | 42 |
| 21 und älter | 546 | 12 | 10 | 22 | 56 | 55 | 157 | 107 | 55 | 72 | 65 |
| unter 18 | 9 521 | 1 623 | 1 189 | 1 709 | 2 126 | 1 123 | 1 039 | 390 | 240 | 82 | 21 |
| 18 und älter | 4 370 | 214 | 214 | 464 | 803 | 595 | 990 | 474 | 328 | 288 | 45 |
| ehelich | 10 232 | 1 319 | 1 024 | 1 595 | 2 152 | 1 279 | 1 528 | 647 | 420 | 268 | 29 |
| nicht-ehelich | 3 659 | 518 | 379 | 578 | 777 | 439 | 501 | 217 | 148 | 102 | 28 |
| Deutsche | 12 485 | 1 589 | 1 233 | 1 959 | 2 661 | 1 548 | 1 812 | 796 | 538 | 349 | 29 |
| Nichtdeutsche | 1 406 | 248 | 170 | 214 | 268 | 170 | 217 | 68 | 30 | 21 | 24 |
| Weiblich | 11 005 | 1 661 | 1 237 | 1 817 | 2 272 | 1 372 | 1 454 | 600 | 323 | 269 | 26 |
| Alter von ... bis unter ... Jahren | | | | | | | | | | | |
| unter 1 | 77 | 35 | 21 | 20 | 1 | - | - | - | - | - | 4 |
| 1 - 3 | 184 | 52 | 29 | 46 | 41 | 15 | 1 | - | - | - | 9 |
| 3 - 6 | 261 | 46 | 35 | 68 | 66 | 28 | 15 | 3 | - | - | 14 |
| 6 - 9 | 394 | 70 | 44 | 89 | 100 | 42 | 36 | 9 | 4 | - | 17 |
| 9 - 12 | 640 | 118 | 85 | 96 | 144 | 83 | 70 | 25 | 18 | 1 | 20 |
| 12 - 15 | 1 575 | 435 | 277 | 287 | 255 | 117 | 107 | 57 | 24 | 16 | 16 |
| 15 - 18 | 3 945 | 757 | 572 | 804 | 849 | 424 | 290 | 126 | 87 | 36 | 19 |
| 18 - 21 | 3 434 | 143 | 161 | 391 | 758 | 580 | 793 | 283 | 155 | 170 | 39 |
| 21 und älter | 495 | 5 | 13 | 16 | 58 | 83 | 142 | 97 | 35 | 46 | 57 |
| unter 18 | 7 076 | 1 513 | 1 063 | 1 410 | 1 456 | 709 | 519 | 220 | 133 | 53 | 18 |
| 18 und älter | 3 929 | 148 | 174 | 407 | 816 | 663 | 935 | 380 | 190 | 216 | 41 |
| ehelich | 8 113 | 1 231 | 890 | 1 322 | 1 657 | 996 | 1 130 | 458 | 233 | 196 | 26 |
| nicht-ehelich | 2 892 | 430 | 347 | 495 | 615 | 376 | 324 | 142 | 90 | 73 | 25 |
| Deutsche | 9 959 | 1 449 | 1 122 | 1 662 | 2 090 | 1 244 | 1 288 | 552 | 298 | 254 | 26 |
| Nichtdeutsche | 1 046 | 212 | 115 | 155 | 182 | 128 | 166 | 48 | 25 | 15 | 24 |
| Insgesamt | 24 896 | 3 498 | 2 640 | 3 990 | 5 201 | 3 090 | 3 483 | 1 464 | 891 | 639 | 28 |
| Alter von ... bis unter ... Jahren | | | | | | | | | | | |
| unter 1 | 181 | 83 | 51 | 42 | 5 | - | - | - | - | - | 4 |
| 1 - 3 | 380 | 105 | 58 | 101 | 88 | 26 | 2 | - | - | - | 9 |
| 3 - 6 | 585 | 108 | 90 | 151 | 130 | 64 | 34 | 8 | - | - | 14 |
| 6 - 9 | 932 | 179 | 125 | 199 | 225 | 99 | 77 | 18 | 10 | - | 16 |
| 9 - 12 | 1 754 | 310 | 207 | 260 | 428 | 243 | 182 | 73 | 45 | 6 | 21 |
| 12 - 15 | 3 939 | 867 | 578 | 679 | 796 | 407 | 366 | 145 | 70 | 31 | 19 |
| 15 - 18 | 8 826 | 1 484 | 1 143 | 1 687 | 1 910 | 993 | 897 | 366 | 248 | 98 | 22 |
| 18 - 21 | 7 258 | 345 | 365 | 833 | 1 505 | 1 120 | 1 626 | 650 | 428 | 386 | 41 |
| 21 und älter | 1 041 | 17 | 23 | 38 | 114 | 138 | 299 | 204 | 90 | 118 | 61 |
| unter 18 | 16 597 | 3 136 | 2 252 | 3 119 | 3 582 | 1 832 | 1 558 | 610 | 373 | 135 | 20 |
| 18 und älter | 8 299 | 362 | 388 | 871 | 1 619 | 1 258 | 1 925 | 854 | 518 | 504 | 43 |
| ehelich | 18 345 | 2 550 | 1 914 | 2 917 | 3 809 | 2 275 | 2 658 | 1 105 | 653 | 464 | 28 |
| nicht-ehelich | 6 551 | 948 | 726 | 1 073 | 1 392 | 815 | 825 | 359 | 238 | 175 | 27 |
| Deutsche | 22 444 | 3 038 | 2 355 | 3 621 | 4 751 | 2 792 | 3 100 | 1 348 | 836 | 603 | 28 |
| Nichtdeutsche | 2 452 | 460 | 285 | 369 | 450 | 298 | 383 | 116 | 55 | 36 | 24 |
| Unterbringungsform bei Ende der Hilfe | | | | | | | | | | | |
| ohne Wechsel der Unter- bringungsform | 22 542 | 3 358 | 2 495 | 3 731 | 4 766 | 2 706 | 2 994 | 1 218 | 756 | 518 | 26 |
| Großeltern/Verwandte Pflegefamilie | - | - | - | - | - | - | - | - | - | - | - |
| Tagesgruppe in einer Einrichtung | - | - | - | - | - | - | - | - | - | - | - |
| Heim | 18 619 | 2 799 | 1 984 | 2 799 | 3 752 | 2 256 | 2 654 | 1 141 | 733 | 501 | 28 |
| Wohngemeinschaft | 2 869 | 468 | 365 | 648 | 693 | 315 | 278 | 84 | 21 | 17 | 18 |
| eigene Wohnung | 1 054 | 91 | 146 | 284 | 321 | 135 | 62 | 13 | 2 | - | 16 |
| mit Wechsel der Unter- bringungsform | 2 354 | 140 | 145 | 259 | 435 | 384 | 489 | 246 | 135 | 121 | 40 |

Hilfe zur Erziehung außerhalb des Elternhauses
10 Junge Menschen mit beendeter Hilfe 1999 nach persönlichen Merkmalen
sowie nach Dauer, Art der Hilfe und Unterbringungsform
10.5 Intensive sozialpädagogische Einzelbetreuung

| Geschlecht Kindschaftsverhältnis Staatsangehörigkeit | Ins- gesamt | Davon mit einer Dauer der Hilfestellung von ... bis unter ... Monaten (Jahren) | | | | | | | | | Durch- schnittliche Dauer in Monaten |
|--|----------------|---|------------------|-------------------|-----------------|-----------------|-----------------|-----------------|------------------|-----------------------|---|
| | | unter 3 Monaten | 3 - 6 Monaten | 6 - 12 Monaten | 1 - 2 Jahren | 2 - 3 Jahren | 3 - 5 Jahren | 5 - 7 Jahren | 7 - 10 Jahren | 10 und mehr Jahren | |
| Männlich | 645 | 97 | 94 | 136 | 189 | 65 | 56 | 8 | - | - | 15 |
| Alter von ... bis unter ... Jahren | | | | | | | | | | | |
| unter 1 | 2 | 1 | 1 | - | - | - | - | - | - | - | 3 |
| 1 - 3 | - | - | - | - | - | - | - | - | - | - | - |
| 3 - 6 | 3 | - | - | 1 | 1 | 1 | - | - | - | - | 17 |
| 6 - 9 | 3 | - | - | 2 | 1 | - | - | - | - | - | 13 |
| 9 - 12 | 5 | - | 1 | - | 1 | 2 | 1 | - | - | - | 22 |
| 12 - 15 | 32 | 11 | 7 | 9 | 5 | - | - | - | - | - | 7 |
| 15 - 18 | 261 | 55 | 48 | 70 | 64 | 15 | 7 | 2 | - | - | 11 |
| 18 - 21 | 306 | 28 | 36 | 53 | 108 | 40 | 38 | 3 | - | - | 18 |
| 21 und älter | 33 | 2 | 1 | 1 | 9 | 7 | 10 | 3 | - | - | 32 |
| unter 18 | 306 | 67 | 57 | 82 | 72 | 18 | 8 | 2 | - | - | 11 |
| 18 und älter | 339 | 30 | 37 | 54 | 117 | 47 | 48 | 6 | - | - | 19 |
| ehelich | 505 | 75 | 71 | 102 | 147 | 53 | 50 | 7 | - | - | 16 |
| nicht-ehelich | 140 | 22 | 23 | 34 | 42 | 12 | 6 | 1 | - | - | 13 |
| Deutsche | 584 | 91 | 87 | 121 | 172 | 58 | 48 | 7 | - | - | 15 |
| Nichtdeutsche | 61 | 6 | 7 | 15 | 17 | 7 | 8 | 1 | - | - | 17 |
| Weiblich | 550 | 74 | 97 | 126 | 150 | 65 | 31 | 5 | 1 | 1 | 15 |
| Alter von ... bis unter ... Jahren | | | | | | | | | | | |
| unter 1 | - | - | - | - | - | - | - | - | - | - | - |
| 1 - 3 | - | - | - | - | - | - | - | - | - | - | - |
| 3 - 6 | - | - | - | - | - | - | - | - | - | - | - |
| 6 - 9 | 1 | - | - | - | 1 | - | - | - | - | - | 18 |
| 9 - 12 | 1 | - | - | - | - | - | 1 | - | - | - | 44 |
| 12 - 15 | 15 | 6 | 2 | 5 | 2 | - | - | - | - | - | 7 |
| 15 - 18 | 190 | 37 | 50 | 46 | 40 | 14 | 3 | - | - | - | 10 |
| 18 - 21 | 303 | 31 | 43 | 69 | 103 | 40 | 16 | - | 1 | - | 15 |
| 21 und älter | 40 | - | 2 | 6 | 4 | 11 | 11 | 5 | - | 1 | 37 |
| unter 18 | 207 | 43 | 52 | 51 | 43 | 14 | 4 | - | - | - | 10 |
| 18 und älter | 343 | 31 | 45 | 75 | 107 | 51 | 27 | 5 | 1 | 1 | 18 |
| ehelich | 434 | 59 | 75 | 107 | 121 | 44 | 22 | 4 | 1 | 1 | 14 |
| nicht-ehelich | 116 | 15 | 22 | 19 | 29 | 21 | 9 | 1 | - | - | 16 |
| Deutsche | 487 | 64 | 87 | 109 | 139 | 55 | 30 | 3 | - | - | 14 |
| Nichtdeutsche | 63 | 10 | 10 | 17 | 11 | 10 | 1 | 2 | 1 | 1 | 17 |
| Insgesamt | 1 195 | 171 | 191 | 262 | 339 | 130 | 87 | 13 | 1 | 1 | 15 |
| Alter von ... bis unter ... Jahren | | | | | | | | | | | |
| unter 1 | 2 | 1 | 1 | - | - | - | - | - | - | - | 3 |
| 1 - 3 | - | - | - | - | - | - | - | - | - | - | - |
| 3 - 6 | 3 | - | - | 1 | 1 | 1 | - | - | - | - | 17 |
| 6 - 9 | 4 | - | - | 2 | 2 | - | - | - | - | - | 14 |
| 9 - 12 | 6 | - | 1 | - | 1 | 2 | 2 | - | - | - | 26 |
| 12 - 15 | 47 | 17 | 9 | 14 | 7 | - | - | - | - | - | 7 |
| 15 - 18 | 451 | 92 | 98 | 116 | 104 | 29 | 10 | 2 | - | - | 10 |
| 18 - 21 | 609 | 59 | 79 | 122 | 211 | 80 | 54 | 3 | 1 | - | 17 |
| 21 und älter | 73 | 2 | 3 | 7 | 13 | 18 | 21 | 8 | - | 1 | 34 |
| unter 18 | 513 | 110 | 109 | 133 | 115 | 32 | 12 | 2 | - | - | 10 |
| 18 und älter | 682 | 61 | 82 | 129 | 224 | 98 | 75 | 11 | 1 | 1 | 18 |
| ehelich | 939 | 134 | 146 | 209 | 268 | 97 | 72 | 11 | 1 | 1 | 15 |
| nicht-ehelich | 256 | 37 | 45 | 53 | 71 | 33 | 15 | 2 | - | - | 14 |
| Deutsche | 1 071 | 155 | 174 | 230 | 311 | 113 | 78 | 10 | - | - | 15 |
| Nichtdeutsche | 124 | 16 | 17 | 32 | 28 | 17 | 9 | 3 | 1 | 1 | 17 |
| Unterbringungsform bei Ende der Hilfe | | | | | | | | | | | |
| ohne Wechsel der Unter- bringungsform | 1 195 | 171 | 191 | 262 | 339 | 130 | 87 | 13 | 1 | 1 | 15 |
| Großeltern/Verwandte Pflegefamilie | - | - | - | - | - | - | - | - | - | - | - |
| Tagesgruppe in einer Einrichtung | - | - | - | - | - | - | - | - | - | - | - |
| Heim | - | - | - | - | - | - | - | - | - | - | - |
| Wohngemeinschaft | - | - | - | - | - | - | - | - | - | - | - |
| eigene Wohnung | 1 195 | 171 | 191 | 262 | 339 | 130 | 87 | 13 | 1 | 1 | 15 |
| mit Wechsel der Unter- bringungsform | - | - | - | - | - | - | - | - | - | - | - |

Junge Menschen am 31.12.1999

Hilfe zur Erziehung außerhalb des Elternhauses
11 Junge Menschen am 31.12.1999 nach persönlichen Merkmalen,
Art der Hilfe und Unterbringungsform

| Geschlecht Kindschaftsverhältnis Staatsangehörigkeit | Ins- gesamt | Erziehung in einer Tagesgruppe | | | Vollzeitpflege in einer anderen Familie | | | Heimerziehung; sonstige betreute Wohnform | | | | Inten- sive sozial- pädago- gische Einzel- betreu- ung |
|--|----------------|-----------------------------------|---------------------------|--|--|------------------------------------|--------------------|--|------------------------|-------------------------------------|--------------------|---|
| | | zusammen | davon Unterbringung in | | zusammen | davon Unter- bringung in/bei | | zusammen | davon Unterbringung in | | | |
| | | | Pflege- familie | Tagesgruppe in einer Einrichtung | | Groß- eltern/ Ver- wandte | Pflege- familie | | einem Heim | einer Wohn- gemein- schaft | eigener Wohnung | |
| Männlich | 92 880 | 13 704 | 923 | 12 781 | 28 364 | 6 241 | 22 123 | 49 116 | 41 603 | 5 270 | 2 243 | 1 696 |
| Alter von ... bis unter ... Jahren 1) | | | | | | | | | | | | |
| unter 1 | 427 | 20 | 9 | 11 | 263 | 13 | 250 | 143 | 132 | 11 | - | 1 |
| 1 - 3 | 1 562 | 99 | 49 | 50 | 1 166 | 101 | 1 065 | 297 | 281 | 16 | - | - |
| 3 - 6 | 4 154 | 363 | 96 | 267 | 2 849 | 319 | 2 530 | 939 | 905 | 34 | - | 3 |
| 6 - 9 | 7 615 | 1 652 | 138 | 1 514 | 3 900 | 609 | 3 291 | 2 059 | 2 001 | 58 | - | 4 |
| 9 - 12 | 14 175 | 4 652 | 206 | 4 446 | 4 685 | 998 | 3 687 | 4 826 | 4 623 | 203 | - | 12 |
| 12 - 15 | 17 134 | 3 726 | 162 | 3 564 | 4 623 | 1 233 | 3 390 | 8 745 | 8 332 | 409 | 4 | 40 |
| 15 - 18 | 19 523 | 1 398 | 80 | 1 318 | 4 347 | 1 351 | 2 996 | 13 273 | 11 375 | 1 607 | 291 | 505 |
| 18 - 21 | 12 620 | 181 | 12 | 169 | 2 476 | 739 | 1 737 | 9 296 | 6 681 | 1 507 | 1 108 | 667 |
| 21 und älter | 6 069 | 1 | - | 1 | 1 057 | 334 | 723 | 4 653 | 3 049 | 866 | 738 | 358 |
| unter 18 | 64 590 | 11 910 | 740 | 11 170 | 21 833 | 4 624 | 17 209 | 30 282 | 27 649 | 2 338 | 295 | 565 |
| 18 und älter | 18 689 | 182 | 12 | 170 | 3 533 | 1 073 | 2 460 | 13 949 | 9 730 | 2 373 | 1 846 | 1 025 |
| ehelich | 61 751 | 10 385 | 656 | 9 729 | 14 828 | 3 213 | 11 615 | 35 186 | 29 545 | 3 884 | 1 757 | 1 352 |
| nicht-ehelich | 31 129 | 3 319 | 267 | 3 052 | 13 536 | 3 028 | 10 508 | 13 930 | 12 058 | 1 386 | 486 | 344 |
| Deutsche | 85 263 | 12 552 | 853 | 11 699 | 26 827 | 5 930 | 20 897 | 44 396 | 37 839 | 4 632 | 1 925 | 1 488 |
| Nichtdeutsche | 7 617 | 1 152 | 70 | 1 082 | 1 537 | 311 | 1 226 | 4 720 | 3 764 | 638 | 318 | 208 |
| Weiblich | 72 426 | 5 371 | 655 | 4 716 | 27 890 | 6 219 | 21 671 | 37 535 | 29 012 | 5 167 | 3 356 | 1 630 |
| Alter von ... bis unter ... Jahren 1) | | | | | | | | | | | | |
| unter 1 | 413 | 17 | 6 | 11 | 275 | 16 | 259 | 121 | 116 | 5 | - | - |
| 1 - 3 | 1 502 | 83 | 47 | 36 | 1 132 | 106 | 1 026 | 287 | 270 | 17 | - | - |
| 3 - 6 | 3 624 | 240 | 76 | 164 | 2 567 | 333 | 2 234 | 816 | 776 | 40 | - | 1 |
| 6 - 9 | 5 825 | 765 | 115 | 650 | 3 599 | 601 | 2 998 | 1 460 | 1 413 | 47 | - | 1 |
| 9 - 12 | 9 135 | 1 772 | 124 | 1 648 | 4 479 | 972 | 3 507 | 2 883 | 2 777 | 106 | - | 1 |
| 12 - 15 | 11 064 | 1 283 | 93 | 1 190 | 4 538 | 1 213 | 3 325 | 5 223 | 4 926 | 295 | 2 | 20 |
| 15 - 18 | 16 202 | 495 | 50 | 445 | 4 590 | 1 377 | 3 213 | 10 699 | 8 501 | 1 710 | 488 | 418 |
| 18 - 21 | 11 613 | 63 | 7 | 56 | 2 541 | 733 | 1 808 | 8 308 | 5 188 | 1 516 | 1 604 | 701 |
| 21 und älter | 5 648 | - | - | - | 1 112 | 329 | 783 | 4 143 | 2 358 | 816 | 969 | 393 |
| unter 18 | 47 765 | 4 655 | 511 | 4 144 | 21 180 | 4 618 | 16 562 | 21 489 | 18 779 | 2 220 | 490 | 441 |
| 18 und älter | 17 261 | 63 | 7 | 56 | 3 653 | 1 062 | 2 591 | 12 451 | 7 546 | 2 332 | 2 573 | 1 094 |
| ehelich | 47 176 | 3 793 | 424 | 3 369 | 14 967 | 3 236 | 11 731 | 27 109 | 20 544 | 3 873 | 2 692 | 1 307 |
| nicht-ehelich | 25 250 | 1 578 | 231 | 1 347 | 12 923 | 2 983 | 9 940 | 10 426 | 8 468 | 1 294 | 664 | 323 |
| Deutsche | 66 551 | 4 919 | 615 | 4 304 | 26 330 | 5 932 | 20 398 | 33 865 | 26 364 | 4 584 | 2 917 | 1 437 |
| Nichtdeutsche | 5 875 | 452 | 40 | 412 | 1 560 | 287 | 1 273 | 3 670 | 2 648 | 583 | 439 | 193 |
| Insgesamt | 165 306 | 19 075 | 1 578 | 17 497 | 56 254 | 12 460 | 43 794 | 86 651 | 70 615 | 10 437 | 5 599 | 3 326 |
| Alter von ... bis unter ... Jahren 1) | | | | | | | | | | | | |
| unter 1 | 840 | 37 | 15 | 22 | 538 | 29 | 509 | 264 | 248 | 16 | - | 1 |
| 1 - 3 | 3 064 | 182 | 96 | 86 | 2 298 | 207 | 2 091 | 584 | 551 | 33 | - | - |
| 3 - 6 | 7 778 | 603 | 172 | 431 | 5 416 | 652 | 4 764 | 1 755 | 1 681 | 74 | - | 4 |
| 6 - 9 | 13 440 | 2 417 | 253 | 2 164 | 7 499 | 1 210 | 6 289 | 3 519 | 3 414 | 105 | - | 5 |
| 9 - 12 | 23 310 | 6 424 | 330 | 6 094 | 9 164 | 1 970 | 7 194 | 7 709 | 7 400 | 309 | - | 13 |
| 12 - 15 | 28 198 | 5 009 | 255 | 4 754 | 9 161 | 2 446 | 6 715 | 13 968 | 13 258 | 704 | 6 | 60 |
| 15 - 18 | 35 725 | 1 893 | 130 | 1 763 | 8 937 | 2 728 | 6 209 | 23 972 | 19 876 | 3 317 | 779 | 923 |
| 18 - 21 | 24 233 | 244 | 19 | 225 | 5 017 | 1 472 | 3 545 | 17 604 | 11 869 | 3 023 | 2 712 | 1 368 |
| 21 und älter | 11 717 | 1 | - | 1 | 2 169 | 663 | 1 506 | 8 796 | 5 407 | 1 682 | 1 707 | 751 |
| unter 18 | 112 355 | 16 565 | 1 251 | 15 314 | 43 013 | 9 242 | 33 771 | 51 771 | 46 428 | 4 558 | 785 | 1 006 |
| 18 und älter | 35 950 | 245 | 19 | 226 | 7 186 | 2 135 | 5 051 | 26 400 | 17 276 | 4 705 | 4 419 | 2 119 |
| ehelich | 108 927 | 14 178 | 1 080 | 13 098 | 29 795 | 6 449 | 23 346 | 62 295 | 50 089 | 7 757 | 4 449 | 2 659 |
| nicht-ehelich | 56 379 | 4 897 | 498 | 4 399 | 26 459 | 6 011 | 20 448 | 24 356 | 20 526 | 2 680 | 1 150 | 667 |
| Deutsche | 151 814 | 17 471 | 1 468 | 16 003 | 53 157 | 11 862 | 41 295 | 78 261 | 64 203 | 9 216 | 4 842 | 2 925 |
| Nichtdeutsche | 13 492 | 1 604 | 110 | 1 494 | 3 097 | 598 | 2 499 | 8 390 | 6 412 | 1 221 | 757 | 401 |

1) In den Altersgruppen ohne Angabe von Bayern.

Früheres Bundesgebiet

| Geschlecht Kindschaftsverhältnis Staatsangehörigkeit | Ins- gesamt | Erziehung in einer Tagesgruppe | | Vollzeitpflege in einer anderen Familie | | | Heimerziehung; sonstige betreute Wohnform | | | | Intensive sozialpäda- gogische Einzelbe- treuung |
|--|----------------|-----------------------------------|--|--|------------------------------------|--------------------|--|------------------------|-------------------------------------|--------------------|--|
| | | zusammen | darunter Unter- bringung in einer Tagesgruppe in einer Einrichtung | zusammen | davon Unter- bringung bei/in | | zusammen | davon Unterbringung in | | | |
| | | | | | Groß- eltern/ Ver- wandte | Pflege- familie | | einem Heim | einer Wohnge- mein- schaft | eigener Wohnung | |
| Männlich | 20 771 | 4 591 | 4 224 | 4 107 | 792 | 3 315 | 11 460 | 9 357 | 1 477 | 626 | 613 |
| Alter von ... bis unter ... Jahren | | | | | | | | | | | |
| unter 1 | 671 | 38 | 17 | 437 | 36 | 401 | 194 | 183 | 11 | - | 2 |
| 1 - 3 | 834 | 106 | 37 | 560 | 48 | 512 | 168 | 159 | 9 | - | - |
| 3 - 6 | 1 322 | 180 | 129 | 752 | 109 | 643 | 386 | 381 | 5 | - | 4 |
| 6 - 9 | 2 824 | 1 228 | 1 147 | 656 | 138 | 518 | 937 | 917 | 20 | - | 3 |
| 9 - 12 | 4 341 | 1 928 | 1 845 | 641 | 152 | 489 | 1 763 | 1 675 | 88 | - | 9 |
| 12 - 15 | 4 609 | 949 | 895 | 579 | 175 | 404 | 3 013 | 2 789 | 217 | 7 | 68 |
| 15 - 18 | 4 983 | 162 | 154 | 428 | 128 | 300 | 4 016 | 2 837 | 834 | 345 | 377 |
| 18 - 21 | 1 143 | - | - | 53 | 6 | 47 | 942 | 404 | 273 | 265 | 148 |
| 21 und älter | 44 | - | - | 1 | - | 1 | 41 | 12 | 20 | 9 | 2 |
| unter 18 | 19 584 | 4 591 | 4 224 | 4 053 | 786 | 3 267 | 10 477 | 8 941 | 1 184 | 352 | 463 |
| 18 und älter | 1 187 | - | - | 54 | 6 | 48 | 983 | 416 | 293 | 274 | 150 |
| ehelich | 14 977 | 3 584 | 3 326 | 2 281 | 462 | 1 819 | 8 631 | 6 992 | 1 145 | 494 | 481 |
| nicht-ehelich | 5 794 | 1 007 | 898 | 1 826 | 330 | 1 496 | 2 829 | 2 365 | 332 | 132 | 132 |
| Deutsche | 18 472 | 4 140 | 3 806 | 3 782 | 734 | 3 048 | 10 000 | 8 182 | 1 273 | 545 | 550 |
| Nichtdeutsche | 2 299 | 451 | 418 | 325 | 58 | 267 | 1 460 | 1 175 | 204 | 81 | 63 |
| Weiblich | 15 793 | 1 598 | 1 349 | 4 183 | 785 | 3 398 | 9 374 | 6 992 | 1 493 | 889 | 638 |
| Alter von ... bis unter ... Jahren | | | | | | | | | | | |
| unter 1 | 621 | 41 | 16 | 418 | 40 | 378 | 162 | 150 | 12 | - | - |
| 1 - 3 | 846 | 95 | 27 | 578 | 79 | 499 | 172 | 166 | 6 | - | 1 |
| 3 - 6 | 1 056 | 90 | 53 | 658 | 120 | 538 | 308 | 299 | 9 | - | - |
| 6 - 9 | 1 608 | 465 | 417 | 609 | 121 | 488 | 533 | 518 | 15 | - | 1 |
| 9 - 12 | 2 077 | 579 | 529 | 607 | 130 | 477 | 890 | 849 | 41 | - | 1 |
| 12 - 15 | 3 274 | 272 | 256 | 653 | 158 | 495 | 2 298 | 2 047 | 243 | 8 | 51 |
| 15 - 18 | 5 138 | 56 | 51 | 611 | 129 | 482 | 4 069 | 2 622 | 906 | 541 | 402 |
| 18 - 21 | 1 133 | - | - | 45 | 8 | 37 | 912 | 328 | 254 | 330 | 176 |
| 21 und älter | 40 | - | - | 4 | - | 4 | 30 | 13 | 7 | 10 | 6 |
| unter 18 | 14 620 | 1 598 | 1 349 | 4 134 | 777 | 3 357 | 8 432 | 6 651 | 1 232 | 549 | 456 |
| 18 und älter | 1 173 | - | - | 49 | 8 | 41 | 942 | 341 | 261 | 340 | 182 |
| ehelich | 11 062 | 1 148 | 994 | 2 369 | 434 | 1 935 | 7 024 | 5 154 | 1 161 | 709 | 521 |
| nicht-ehelich | 4 731 | 450 | 355 | 1 814 | 351 | 1 463 | 2 350 | 1 838 | 332 | 180 | 117 |
| Deutsche | 13 984 | 1 442 | 1 206 | 3 832 | 725 | 3 107 | 8 167 | 6 068 | 1 306 | 793 | 543 |
| Nichtdeutsche | 1 809 | 156 | 143 | 351 | 60 | 291 | 1 207 | 924 | 187 | 96 | 95 |
| Insgesamt | 36 564 | 6 189 | 5 573 | 8 290 | 1 577 | 6 713 | 20 834 | 16 349 | 2 970 | 1 515 | 1 251 |
| Alter von ... bis unter ... Jahren | | | | | | | | | | | |
| unter 1 | 1 292 | 79 | 33 | 855 | 76 | 779 | 356 | 333 | 23 | - | 2 |
| 1 - 3 | 1 680 | 201 | 64 | 1 138 | 127 | 1 011 | 340 | 325 | 15 | - | 1 |
| 3 - 6 | 2 378 | 270 | 182 | 1 410 | 229 | 1 181 | 694 | 680 | 14 | - | 4 |
| 6 - 9 | 4 432 | 1 693 | 1 564 | 1 265 | 259 | 1 006 | 1 470 | 1 435 | 35 | - | 4 |
| 9 - 12 | 6 418 | 2 507 | 2 374 | 1 248 | 282 | 966 | 2 653 | 2 524 | 129 | - | 10 |
| 12 - 15 | 7 883 | 1 221 | 1 151 | 1 232 | 333 | 899 | 5 311 | 4 836 | 460 | 15 | 119 |
| 15 - 18 | 10 121 | 218 | 205 | 1 039 | 257 | 782 | 8 085 | 5 459 | 1 740 | 886 | 779 |
| 18 - 21 | 2 276 | - | - | 98 | 14 | 84 | 1 854 | 732 | 527 | 595 | 324 |
| 21 und älter | 84 | - | - | 5 | - | 5 | 71 | 25 | 27 | 19 | 8 |
| unter 18 | 34 204 | 6 189 | 5 573 | 8 187 | 1 563 | 6 624 | 18 909 | 15 592 | 2 416 | 901 | 919 |
| 18 und älter | 2 360 | - | - | 103 | 14 | 89 | 1 925 | 757 | 554 | 614 | 332 |
| ehelich | 26 039 | 4 732 | 4 320 | 4 650 | 896 | 3 754 | 15 655 | 12 146 | 2 306 | 1 203 | 1 002 |
| nicht-ehelich | 10 525 | 1 457 | 1 253 | 3 640 | 681 | 2 959 | 5 179 | 4 203 | 664 | 312 | 249 |
| Deutsche | 32 456 | 5 582 | 5 012 | 7 614 | 1 459 | 6 155 | 18 167 | 14 250 | 2 579 | 1 338 | 1 093 |
| Nichtdeutsche | 4 108 | 607 | 561 | 676 | 118 | 558 | 2 667 | 2 099 | 391 | 177 | 158 |

13 Junge Menschen mit beendeter Hilfe 1999 nach persönlichen Merkmalen,
Unterbringungsform bei Beginn der Hilfe sowie nach Hilfeart
und Unterbringungsform während der Hilfe

| Geschlecht Kindschaftsverhältnis Staatsangehörigkeit | Ins- gesamt | Erziehung in einer Tagesgruppe | | | Vollzeitpflege in einer anderen Familie | | | Heimerziehung; sonstige betreute Wohnform | | | | Inten- sive sozial- pädago- gische Einzel- betre- uung |
|---|----------------|-----------------------------------|-----------------------------|--|--|------------------------------------|--------------------|--|-----------------------------|-------------------------------------|--------------------|---|
| | | zusammen | davon Unter- bringung in | | zusammen | davon Unter- bringung bei/in | | zusammen | davon Unter- bringung in | | | |
| | | | Pflege- familie | Tages- gruppe in einer Ein- richtung | | Groß- eltern/ Ver- wandte | Pflege- familie | | einem Heim | einer Wohn- gemein- schaft | eigener Wohnung | |
| Männlich | 17 632 | 3 415 | 343 | 3 072 | 3 443 | 601 | 2 842 | 10 234 | 8 057 | 1 117 | 1 060 | 540 |
| Alter von ... bis unter ... Jahren | | | | | | | | | | | | |
| unter 1 | 178 | 16 | 6 | 10 | 88 | 9 | 79 | 72 | 69 | 3 | - | 2 |
| 1 - 3 | 423 | 40 | 26 | 14 | 256 | 18 | 238 | 127 | 123 | 4 | - | - |
| 3 - 6 | 775 | 110 | 73 | 37 | 451 | 46 | 405 | 211 | 207 | 4 | - | 3 |
| 6 - 9 | 1 162 | 339 | 58 | 281 | 415 | 57 | 358 | 405 | 394 | 11 | - | 3 |
| 9 - 12 | 2 459 | 1 190 | 91 | 1 099 | 439 | 75 | 364 | 825 | 796 | 29 | - | 5 |
| 12 - 15 | 3 431 | 1 207 | 61 | 1 146 | 466 | 95 | 371 | 1 734 | 1 629 | 101 | 4 | 24 |
| 15 - 18 | 4 904 | 504 | 27 | 477 | 588 | 148 | 440 | 3 582 | 2 897 | 476 | 209 | 230 |
| 18 - 21 | 3 714 | 9 | 1 | 8 | 649 | 145 | 504 | 2 813 | 1 663 | 432 | 718 | 243 |
| 21 und älter | 586 | - | - | - | 91 | 8 | 83 | 465 | 279 | 57 | 129 | 30 |
| unter 18 | 13 332 | 3 406 | 342 | 3 064 | 2 703 | 448 | 2 255 | 6 956 | 6 115 | 628 | 213 | 267 |
| 18 und älter | 4 300 | 9 | 1 | 8 | 740 | 153 | 587 | 3 278 | 1 942 | 489 | 847 | 273 |
| ehelich | 13 058 | 2 675 | 236 | 2 439 | 2 066 | 365 | 1 701 | 7 894 | 6 125 | 902 | 867 | 423 |
| nicht-ehelich | 4 574 | 740 | 107 | 633 | 1 377 | 236 | 1 141 | 2 340 | 1 932 | 215 | 193 | 117 |
| Deutsche | 15 669 | 3 081 | 315 | 2 766 | 3 187 | 560 | 2 627 | 8 922 | 7 077 | 938 | 907 | 479 |
| Nichtdeutsche | 1 963 | 334 | 28 | 306 | 256 | 41 | 215 | 1 312 | 980 | 179 | 153 | 61 |
| Weiblich | 13 438 | 1 285 | 239 | 1 046 | 3 497 | 576 | 2 921 | 8 168 | 5 875 | 1 086 | 1 207 | 488 |
| Alter von ... bis unter ... Jahren | | | | | | | | | | | | |
| unter 1 | 143 | 6 | 4 | 2 | 79 | 4 | 75 | 58 | 55 | 3 | - | - |
| 1 - 3 | 378 | 49 | 33 | 16 | 210 | 17 | 193 | 119 | 114 | 5 | - | - |
| 3 - 6 | 692 | 101 | 66 | 35 | 407 | 42 | 365 | 184 | 179 | 5 | - | - |
| 6 - 9 | 869 | 184 | 52 | 132 | 413 | 56 | 357 | 271 | 265 | 6 | - | 1 |
| 9 - 12 | 1 283 | 427 | 39 | 388 | 391 | 59 | 332 | 465 | 451 | 14 | - | - |
| 12 - 15 | 1 967 | 371 | 34 | 337 | 450 | 94 | 356 | 1 132 | 1 026 | 104 | 2 | 14 |
| 15 - 18 | 3 949 | 142 | 9 | 133 | 767 | 163 | 604 | 2 865 | 2 167 | 462 | 236 | 175 |
| 18 - 21 | 3 577 | 5 | 2 | 3 | 689 | 132 | 557 | 2 624 | 1 390 | 411 | 823 | 259 |
| 21 und älter | 580 | - | - | - | 91 | 9 | 82 | 450 | 228 | 76 | 146 | 39 |
| unter 18 | 9 281 | 1 280 | 237 | 1 043 | 2 717 | 435 | 2 282 | 5 094 | 4 257 | 599 | 238 | 190 |
| 18 und älter | 4 157 | 5 | 2 | 3 | 780 | 141 | 639 | 3 074 | 1 618 | 487 | 969 | 298 |
| ehelich | 9 806 | 944 | 161 | 783 | 2 191 | 361 | 1 830 | 6 284 | 4 418 | 864 | 1 002 | 387 |
| nicht-ehelich | 9 632 | 341 | 78 | 263 | 1 306 | 215 | 1 091 | 1 884 | 1 457 | 222 | 205 | 101 |
| Deutsche | 11 993 | 1 189 | 224 | 965 | 3 224 | 540 | 2 684 | 7 154 | 5 166 | 943 | 1 045 | 426 |
| Nichtdeutsche | 1 445 | 96 | 15 | 81 | 273 | 36 | 237 | 1 014 | 709 | 143 | 162 | 62 |
| Insgesamt | 31 070 | 4 700 | 582 | 4 118 | 6 940 | 1 177 | 5 763 | 18 402 | 13 932 | 2 203 | 2 267 | 1 028 |
| Alter von ... bis unter ... Jahren | | | | | | | | | | | | |
| unter 1 | 321 | 22 | 10 | 12 | 167 | 13 | 154 | 130 | 124 | 6 | - | 2 |
| 1 - 3 | 801 | 89 | 59 | 30 | 466 | 35 | 431 | 246 | 237 | 9 | - | - |
| 3 - 6 | 1 467 | 211 | 139 | 72 | 858 | 88 | 770 | 395 | 386 | 9 | - | 3 |
| 6 - 9 | 2 031 | 523 | 110 | 413 | 828 | 113 | 715 | 676 | 659 | 17 | - | 4 |
| 9 - 12 | 3 742 | 1 617 | 130 | 1 487 | 830 | 134 | 696 | 1 290 | 1 247 | 43 | - | 5 |
| 12 - 15 | 5 398 | 1 578 | 95 | 1 483 | 916 | 189 | 727 | 2 866 | 2 655 | 205 | 6 | 38 |
| 15 - 18 | 8 853 | 646 | 36 | 610 | 1 355 | 311 | 1 044 | 6 447 | 5 064 | 938 | 445 | 405 |
| 18 - 21 | 7 291 | 14 | 3 | 11 | 1 338 | 277 | 1 061 | 5 437 | 3 053 | 843 | 1 541 | 502 |
| 21 und älter | 1 166 | - | - | - | 182 | 17 | 165 | 915 | 507 | 133 | 275 | 69 |
| unter 18 | 22 613 | 4 686 | 579 | 4 107 | 5 420 | 883 | 4 537 | 12 050 | 10 372 | 1 227 | 451 | 457 |
| 18 und älter | 8 457 | 14 | 3 | 11 | 1 520 | 294 | 1 226 | 6 352 | 3 560 | 976 | 1 816 | 571 |
| ehelich | 22 864 | 3 619 | 397 | 3 222 | 4 257 | 726 | 3 531 | 14 178 | 10 543 | 1 766 | 1 869 | 810 |
| nicht-ehelich | 8 206 | 1 081 | 185 | 896 | 2 683 | 451 | 2 232 | 4 224 | 3 389 | 437 | 398 | 218 |
| Deutsche | 27 662 | 4 270 | 539 | 3 731 | 6 411 | 1 100 | 5 311 | 16 076 | 12 243 | 1 881 | 1 952 | 905 |
| Nichtdeutsche | 3 408 | 430 | 43 | 387 | 529 | 77 | 452 | 2 326 | 1 689 | 322 | 315 | 123 |
| Unterbringungsform bei Beginn der Hilfe mit Wechsel der Unter- bringungsform | 2 601 | 112 | 45 | 67 | 352 | 77 | 275 | 2 137 | 640 | 226 | 1 271 | - |
| Großeltern/Verwandte .. | 52 | - | - | - | 52 | 39 | 13 | - | - | - | - | - |
| Pflegefamilie | 322 | 22 | 20 | 2 | 300 | 38 | 262 | - | - | - | - | - |
| Tagesgruppe in einer Einrichtung | 90 | 90 | 25 | 65 | - | - | - | - | - | - | - | - |
| Heim | 1 684 | - | - | - | - | - | - | 1 684 | 576 | 178 | 930 | - |
| Wohngemeinschaft | 375 | - | - | - | - | - | - | 375 | 47 | 44 | 284 | - |
| eigene Wohnung | 78 | - | - | - | - | - | - | 78 | 17 | 4 | 57 | - |
| ohne Wechsel der Unter- bringungsform | 28 469 | 4 588 | 537 | 4 051 | 6 588 | 1 100 | 5 488 | 16 265 | 13 292 | 1 977 | 996 | 1 028 |

Hilfe zur Erziehung außerhalb des Elternhauses
14 Junge Menschen am 31.12.1999 nach persönlichen Merkmalen,
Art der Hilfe und Unterbringungsform

| Geschlecht Kindschaftsverhältnis Staatsangehörigkeit | Ins- gesamt | Erziehung in einer Tagesgruppe | | | Vollzeitpflege in einer anderen Familie | | | Heimerziehung; sonstige betreute Wohnform | | | | Inten- sive sozial- pädago- gische Einzel- betreu- ung |
|--|----------------|-----------------------------------|---------------------------|--|--|------------------------------------|--------------------|--|------------------------|-------------------------------------|--------------------|---|
| | | zusammen | davon Unterbringung in | | zusammen | davon Unter- bringung in/bei | | zusammen | davon Unterbringung in | | | |
| | | | Pflege- familie | Tagesgruppe in einer Einrichtung | | Groß- eltern/ Ver- wandte | Pflege- familie | | einem Heim | einer Wohn- gemein- schaft | eigener Wohnung | |
| Männlich | 72 842 | 11 475 | 859 | 10 616 | 23 013 | 4 232 | 18 781 | 36 877 | 30 937 | 3 854 | 2 086 | 1 477 |
| Alter von ... bis unter ... Jahren 1) | | | | | | | | | | | | |
| unter 1 | 318 | 17 | 9 | 8 | 193 | 12 | 181 | 107 | 100 | 7 | - | 1 |
| 1 - 3 | 1 249 | 91 | 48 | 43 | 936 | 83 | 853 | 222 | 209 | 13 | - | - |
| 3 - 6 | 3 293 | 327 | 94 | 233 | 2 298 | 275 | 2 023 | 665 | 643 | 22 | - | 3 |
| 6 - 9 | 5 941 | 1 355 | 132 | 1 223 | 3 123 | 479 | 2 644 | 1 461 | 1 415 | 46 | - | 2 |
| 9 - 12 | 11 087 | 3 711 | 185 | 3 526 | 3 723 | 685 | 3 038 | 3 645 | 3 480 | 165 | - | 8 |
| 12 - 15 | 13 138 | 3 047 | 145 | 2 902 | 3 713 | 833 | 2 880 | 6 348 | 6 020 | 324 | 4 | 30 |
| 15 - 18 | 14 435 | 1 163 | 65 | 1 098 | 3 311 | 776 | 2 535 | 9 532 | 8 150 | 1 110 | 272 | 429 |
| 18 - 21 | 9 520 | 151 | 10 | 141 | 1 954 | 417 | 1 537 | 6 836 | 4 757 | 1 039 | 1 040 | 579 |
| 21 und älter | 4 260 | 1 | - | 1 | 764 | 128 | 636 | 3 176 | 1 939 | 569 | 668 | 319 |
| unter 18 | 49 461 | 9 711 | 678 | 9 033 | 17 297 | 3 143 | 14 154 | 21 980 | 20 017 | 1 687 | 276 | 473 |
| 18 und älter | 13 780 | 152 | 10 | 142 | 2 718 | 545 | 2 173 | 10 012 | 6 696 | 1 608 | 1 708 | 898 |
| ehelich | 50 179 | 8 962 | 616 | 8 346 | 12 610 | 2 377 | 10 233 | 27 415 | 22 817 | 2 948 | 1 650 | 1 192 |
| nicht-ehelich | 22 663 | 2 513 | 243 | 2 270 | 10 403 | 1 855 | 8 548 | 9 462 | 8 120 | 906 | 436 | 285 |
| Deutsche | 65 545 | 10 333 | 789 | 9 544 | 21 515 | 3 927 | 17 588 | 32 425 | 27 422 | 3 235 | 1 768 | 1 272 |
| Nichtdeutsche | 7 297 | 1 142 | 70 | 1 072 | 1 498 | 305 | 1 193 | 4 452 | 3 515 | 619 | 318 | 205 |
| Weiblich | 56 836 | 4 342 | 615 | 3 727 | 22 564 | 4 177 | 18 387 | 28 425 | 21 204 | 4 022 | 3 199 | 1 505 |
| Alter von ... bis unter ... Jahren 1) | | | | | | | | | | | | |
| unter 1 | 313 | 16 | 5 | 11 | 211 | 14 | 197 | 86 | 82 | 4 | - | - |
| 1 - 3 | 1 194 | 79 | 44 | 35 | 907 | 96 | 811 | 208 | 195 | 13 | - | - |
| 3 - 6 | 2 874 | 208 | 76 | 132 | 2 066 | 278 | 1 788 | 599 | 565 | 34 | - | 1 |
| 6 - 9 | 4 432 | 582 | 109 | 473 | 2 831 | 471 | 2 360 | 1 018 | 979 | 39 | - | 1 |
| 9 - 12 | 6 899 | 1 351 | 108 | 1 243 | 3 516 | 653 | 2 863 | 2 031 | 1 941 | 90 | - | 1 |
| 12 - 15 | 8 330 | 1 005 | 85 | 920 | 3 607 | 776 | 2 831 | 3 702 | 3 467 | 233 | 2 | 16 |
| 15 - 18 | 11 876 | 397 | 45 | 352 | 3 549 | 800 | 2 749 | 7 558 | 5 887 | 1 212 | 459 | 372 |
| 18 - 21 | 9 298 | 51 | 6 | 45 | 2 010 | 413 | 1 597 | 6 593 | 3 890 | 1 168 | 1 535 | 644 |
| 21 und älter | 4 220 | - | - | - | 810 | 137 | 673 | 3 035 | 1 511 | 614 | 910 | 375 |
| unter 18 | 35 918 | 3 638 | 472 | 3 166 | 16 687 | 3 088 | 13 599 | 15 202 | 13 116 | 1 625 | 461 | 391 |
| 18 und älter | 13 518 | 51 | 6 | 45 | 2 820 | 550 | 2 270 | 9 628 | 5 401 | 1 782 | 2 445 | 1 019 |
| ehelich | 38 250 | 3 148 | 401 | 2 747 | 12 617 | 2 355 | 10 262 | 21 267 | 15 559 | 3 122 | 2 586 | 1 218 |
| nicht-ehelich | 18 586 | 1 194 | 214 | 980 | 9 947 | 1 822 | 8 125 | 7 158 | 5 645 | 900 | 613 | 287 |
| Deutsche | 51 130 | 3 894 | 575 | 3 319 | 21 042 | 3 898 | 17 144 | 24 882 | 18 661 | 3 460 | 2 761 | 1 312 |
| Nichtdeutsche | 5 706 | 448 | 40 | 408 | 1 522 | 279 | 1 243 | 3 543 | 2 543 | 562 | 438 | 193 |
| Insgesamt | 129 678 | 15 817 | 1 474 | 14 343 | 45 577 | 8 409 | 37 168 | 65 302 | 52 141 | 7 876 | 5 285 | 2 982 |
| Alter von ... bis unter ... Jahren 1) | | | | | | | | | | | | |
| unter 1 | 631 | 33 | 14 | 19 | 404 | 26 | 378 | 193 | 182 | 11 | - | 1 |
| 1 - 3 | 2 443 | 170 | 92 | 78 | 1 843 | 179 | 1 664 | 430 | 404 | 26 | - | - |
| 3 - 6 | 6 167 | 535 | 170 | 365 | 4 364 | 553 | 3 811 | 1 264 | 1 208 | 56 | - | 4 |
| 6 - 9 | 10 373 | 1 937 | 241 | 1 696 | 5 954 | 950 | 5 004 | 2 479 | 2 394 | 85 | - | 3 |
| 9 - 12 | 17 986 | 5 062 | 293 | 4 769 | 7 239 | 1 338 | 5 901 | 5 676 | 5 421 | 255 | - | 9 |
| 12 - 15 | 21 468 | 4 052 | 230 | 3 822 | 7 320 | 1 609 | 5 711 | 10 050 | 9 487 | 557 | 6 | 46 |
| 15 - 18 | 26 311 | 1 560 | 110 | 1 450 | 6 860 | 1 576 | 5 284 | 17 090 | 14 037 | 2 322 | 731 | 801 |
| 18 - 21 | 18 818 | 202 | 16 | 186 | 3 964 | 830 | 3 134 | 13 429 | 8 647 | 2 207 | 2 575 | 1 223 |
| 21 und älter | 8 480 | 1 | - | 1 | 1 574 | 265 | 1 309 | 6 211 | 3 450 | 1 183 | 1 578 | 694 |
| unter 18 | 85 379 | 13 349 | 1 150 | 12 199 | 33 984 | 6 231 | 27 753 | 37 182 | 33 133 | 3 312 | 737 | 864 |
| 18 und älter | 27 298 | 203 | 16 | 187 | 5 538 | 1 095 | 4 443 | 19 640 | 12 097 | 3 390 | 4 153 | 1 917 |
| ehelich | 88 429 | 12 110 | 1 017 | 11 093 | 25 227 | 4 732 | 20 495 | 48 682 | 38 376 | 6 070 | 4 236 | 2 410 |
| nicht-ehelich | 41 249 | 3 707 | 457 | 3 250 | 20 350 | 3 677 | 16 673 | 16 620 | 13 765 | 1 806 | 1 049 | 572 |
| Deutsche | 116 675 | 14 227 | 1 364 | 12 863 | 42 557 | 7 825 | 34 732 | 57 307 | 46 083 | 6 695 | 4 529 | 2 584 |
| Nichtdeutsche | 13 003 | 1 590 | 110 | 1 480 | 3 020 | 584 | 2 436 | 7 995 | 6 058 | 1 181 | 756 | 398 |

1) In den Altersgruppen ohne Angabe von Bayern.

Neue Länder und Berlin-Ost

15 Junge Menschen mit begonnener Hilfe 1999 nach persönlichen Merkmalen,
Art der Hilfe und Unterbringungsform

| Geschlecht Kindschaftsverhältnis Staatsangehörigkeit | Ins- gesamt | Erziehung in einer Tagesgruppe | | Vollzeitpflege in einer anderen Familie | | | Heimerziehung; sonstige betreute Wohnform | | | | Intensive sozialpäda- gogische Einzelbe- treuung |
|--|----------------|-----------------------------------|--|--|------------------------------------|--------------------|--|------------------------|-------------------------------------|--------------------|--|
| | | zusammen | darunter Unter- bringung in einer Tagesgruppe in einer Einrichtung | zusammen | davon Unter- bringung bei/in | | zusammen | davon Unterbringung in | | | |
| | | | | | Groß- eltern/ Ver- wandte | Pflege- familie | | einem Heim | einer Wohnge- mein- schaft | eigener Wohnung | |
| Männlich | 6 128 | 1 052 | 1 031 | 1 045 | 157 | 888 | 3 886 | 3 163 | 691 | 32 | 145 |
| Alter von ... bis unter ... Jahren | | | | | | | | | | | |
| unter 1 | 209 | 5 | 5 | 135 | 4 | 131 | 69 | 62 | 7 | - | - |
| 1 - 3 | 245 | 7 | 5 | 169 | 13 | 156 | 69 | 69 | - | - | - |
| 3 - 6 | 371 | 30 | 29 | 198 | 17 | 181 | 143 | 138 | 5 | - | - |
| 6 - 9 | 713 | 285 | 281 | 168 | 20 | 148 | 258 | 248 | 10 | - | 2 |
| 9 - 12 | 1 149 | 477 | 470 | 144 | 25 | 119 | 524 | 494 | 30 | - | 4 |
| 12 - 15 | 1 530 | 227 | 221 | 118 | 38 | 80 | 1 160 | 1 076 | 84 | - | 25 |
| 15 - 18 | 1 590 | 21 | 20 | 103 | 37 | 66 | 1 403 | 950 | 435 | 18 | 63 |
| 18 - 21 | 314 | - | - | 9 | 2 | 7 | 256 | 122 | 120 | 14 | 49 |
| 21 und älter | 7 | - | - | 1 | 1 | - | 4 | 4 | - | - | 2 |
| unter 18 | 5 807 | 1 052 | 1 031 | 1 035 | 154 | 881 | 3 626 | 3 037 | 571 | 18 | 94 |
| 18 und älter | 321 | - | - | 10 | 3 | 7 | 260 | 126 | 120 | 14 | 51 |
| ehelich | 3 588 | 652 | 641 | 414 | 75 | 339 | 2 415 | 1 955 | 435 | 25 | 107 |
| nicht-ehelich | 2 540 | 400 | 390 | 631 | 82 | 549 | 1 471 | 1 208 | 256 | 7 | 38 |
| Deutsche | 6 013 | 1 044 | 1 023 | 1 029 | 154 | 875 | 3 797 | 3 083 | 682 | 32 | 143 |
| Nichtdeutsche | 115 | 8 | 8 | 16 | 3 | 13 | 89 | 80 | 9 | - | 2 |
| Weiblich | 4 738 | 454 | 445 | 940 | 142 | 798 | 3 262 | 2 615 | 608 | 39 | 82 |
| Alter von ... bis unter ... Jahren | | | | | | | | | | | |
| unter 1 | 178 | 4 | 1 | 115 | 5 | 110 | 59 | 57 | 2 | - | - |
| 1 - 3 | 207 | 3 | 1 | 139 | 5 | 134 | 65 | 65 | - | - | - |
| 3 - 6 | 262 | 11 | 11 | 150 | 12 | 138 | 101 | 99 | 2 | - | - |
| 6 - 9 | 496 | 141 | 139 | 157 | 21 | 136 | 198 | 191 | 7 | - | - |
| 9 - 12 | 680 | 194 | 192 | 163 | 38 | 125 | 323 | 309 | 14 | - | - |
| 12 - 15 | 1 122 | 90 | 90 | 126 | 35 | 91 | 899 | 818 | 80 | 1 | 7 |
| 15 - 18 | 1 578 | 11 | 11 | 77 | 21 | 56 | 1 450 | 982 | 437 | 31 | 40 |
| 18 - 21 | 206 | - | - | 13 | 5 | 8 | 159 | 89 | 64 | 6 | 34 |
| 21 und älter | 9 | - | - | - | - | - | 8 | 5 | 2 | 1 | 1 |
| unter 18 | 4 523 | 454 | 445 | 927 | 137 | 790 | 3 095 | 2 521 | 542 | 32 | 47 |
| 18 und älter | 215 | - | - | 13 | 5 | 8 | 167 | 94 | 66 | 7 | 35 |
| ehelich | 2 837 | 286 | 282 | 399 | 70 | 329 | 2 090 | 1 685 | 377 | 28 | 62 |
| nicht-ehelich | 1 901 | 168 | 163 | 541 | 72 | 469 | 1 172 | 930 | 231 | 11 | 20 |
| Deutsche | 4 680 | 451 | 442 | 928 | 138 | 790 | 3 220 | 2 584 | 597 | 39 | 81 |
| Nichtdeutsche | 58 | 3 | 3 | 12 | 4 | 8 | 42 | 31 | 11 | - | 1 |
| Insgesamt | 10 866 | 1 506 | 1 476 | 1 985 | 299 | 1 686 | 7 148 | 5 778 | 1 299 | 71 | 227 |
| Alter von ... bis unter ... Jahren | | | | | | | | | | | |
| unter 1 | 387 | 9 | 6 | 250 | 9 | 241 | 128 | 119 | 9 | - | - |
| 1 - 3 | 452 | 10 | 6 | 308 | 18 | 290 | 134 | 134 | - | - | - |
| 3 - 6 | 633 | 41 | 40 | 348 | 29 | 319 | 244 | 237 | 7 | - | - |
| 6 - 9 | 1 209 | 426 | 420 | 325 | 41 | 284 | 456 | 439 | 17 | - | 2 |
| 9 - 12 | 1 829 | 671 | 662 | 307 | 63 | 244 | 847 | 803 | 44 | - | 4 |
| 12 - 15 | 2 652 | 317 | 311 | 244 | 73 | 171 | 2 059 | 1 894 | 164 | 1 | 32 |
| 15 - 18 | 3 168 | 32 | 31 | 180 | 58 | 122 | 2 853 | 1 932 | 872 | 49 | 103 |
| 18 - 21 | 520 | - | - | 22 | 7 | 15 | 415 | 211 | 184 | 20 | 83 |
| 21 und älter | 16 | - | - | 1 | 1 | - | 12 | 9 | 2 | 1 | 3 |
| unter 18 | 10 330 | 1 506 | 1 476 | 1 962 | 291 | 1 671 | 6 721 | 5 558 | 1 113 | 50 | 141 |
| 18 und älter | 536 | - | - | 23 | 8 | 15 | 427 | 220 | 186 | 21 | 86 |
| ehelich | 6 425 | 938 | 923 | 813 | 145 | 668 | 4 505 | 3 640 | 812 | 53 | 169 |
| nicht-ehelich | 4 441 | 568 | 553 | 1 172 | 154 | 1 018 | 2 643 | 2 138 | 487 | 18 | 58 |
| Deutsche | 10 693 | 1 495 | 1 465 | 1 957 | 292 | 1 665 | 7 017 | 5 667 | 1 279 | 71 | 224 |
| Nichtdeutsche | 173 | 11 | 11 | 28 | 7 | 21 | 131 | 111 | 20 | - | 3 |

16 Junge Menschen mit beendeter Hilfe 1999 nach persönlichen Merkmalen,
Unterbringungsform bei Beginn der Hilfe sowie nach Hilfeart
und Unterbringungsform während der Hilfe

| Geschlecht Kindschaftsverhältnis Staatsangehörigkeit | Ins- gesamt | Erziehung in einer Tagesgruppe | | | Vollzeitpflege in einer anderen Familie | | | Heimerziehung; sonstige betreute Wohnform | | | | Inten- sive sozial- pädago- gische Einzel- be- treuung |
|--|----------------|-----------------------------------|-----------------------------|--|--|------------------------------------|--------------------|--|-----------------------------|-------------------------------------|--------------------|---|
| | | zusammen | davon Unter- bringung in | | zusammen | davon Unter- bringung bei/in | | zusammen | davon Unter- bringung in | | | |
| | | | Pflege- familie | Tages- gruppe in einer Ein- richtung | | Groß- eltern/ Ver- wandte | Pflege- familie | | einem Heim | einer Wohn- gemein- schaft | eigener Wohnung | |
| Männlich | 5 527 | 831 | 14 | 817 | 934 | 296 | 638 | 3 657 | 3 063 | 522 | 72 | 105 |
| Alter von ... bis unter ... Jahren | | | | | | | | | | | | |
| unter 1 | 74 | - | - | - | 42 | 4 | 38 | 32 | 27 | 5 | - | - |
| 1 - 3 | 152 | 1 | - | 1 | 82 | 4 | 78 | 69 | 67 | 2 | - | - |
| 3 - 6 | 260 | 18 | 2 | 16 | 129 | 10 | 119 | 113 | 110 | 3 | - | - |
| 6 - 9 | 325 | 82 | 1 | 81 | 110 | 16 | 94 | 133 | 130 | 3 | - | - |
| 9 - 12 | 730 | 330 | 4 | 326 | 111 | 23 | 88 | 289 | 282 | 7 | - | - |
| 12 - 15 | 1 062 | 323 | 4 | 319 | 101 | 25 | 76 | 630 | 605 | 25 | - | 8 |
| 15 - 18 | 1 597 | 76 | 3 | 73 | 191 | 116 | 75 | 1 299 | 1 077 | 215 | 7 | 31 |
| 18 - 21 | 1 234 | 1 | - | 1 | 159 | 95 | 64 | 1 011 | 704 | 250 | 57 | 63 |
| 21 und älter | 93 | - | - | - | 9 | 3 | 6 | 81 | 61 | 12 | 8 | 3 |
| unter 18 | 4 200 | 830 | 14 | 816 | 766 | 198 | 568 | 2 565 | 2 298 | 260 | 7 | 39 |
| 18 und älter | 1 327 | 1 | - | 1 | 168 | 98 | 70 | 1 092 | 765 | 262 | 65 | 66 |
| ehelich | 3 380 | 559 | 7 | 552 | 401 | 130 | 271 | 2 338 | 1 964 | 329 | 45 | 82 |
| nicht-ehelich | 2 147 | 272 | 7 | 265 | 533 | 166 | 367 | 1 319 | 1 099 | 193 | 27 | 23 |
| Deutsche | 5 420 | 829 | 14 | 815 | 923 | 294 | 629 | 3 563 | 2 977 | 516 | 70 | 105 |
| Nichtdeutsche | 107 | 2 | - | 2 | 11 | 2 | 9 | 94 | 86 | 6 | 2 | - |
| Weiblich | 4 116 | 382 | 10 | 372 | 835 | 288 | 547 | 2 837 | 2 293 | 478 | 66 | 62 |
| Alter von ... bis unter ... Jahren | | | | | | | | | | | | |
| unter 1 | 50 | 2 | 1 | 1 | 29 | 2 | 27 | 19 | 19 | - | - | - |
| 1 - 3 | 122 | - | - | - | 57 | 5 | 52 | 65 | 64 | 1 | - | - |
| 3 - 6 | 186 | 8 | - | 8 | 101 | 7 | 94 | 77 | 77 | - | - | - |
| 6 - 9 | 261 | 46 | 1 | 45 | 92 | 13 | 79 | 123 | 120 | 3 | - | - |
| 9 - 12 | 398 | 136 | 2 | 134 | 86 | 16 | 70 | 175 | 171 | 4 | - | 1 |
| 12 - 15 | 714 | 162 | 5 | 157 | 108 | 33 | 75 | 443 | 410 | 33 | - | 1 |
| 15 - 18 | 1 303 | 27 | 1 | 26 | 181 | 106 | 75 | 1 080 | 838 | 226 | 16 | 15 |
| 18 - 21 | 1 033 | 1 | - | 1 | 178 | 106 | 72 | 810 | 565 | 200 | 45 | 44 |
| 21 und älter | 49 | - | - | - | 3 | - | 3 | 45 | 29 | 11 | 5 | 1 |
| unter 18 | 3 034 | 381 | 10 | 371 | 654 | 182 | 472 | 1 982 | 1 699 | 267 | 16 | 17 |
| 18 und älter | 1 082 | 1 | - | 1 | 181 | 106 | 75 | 855 | 594 | 211 | 50 | 45 |
| ehelich | 2 491 | 249 | 7 | 242 | 366 | 123 | 243 | 1 829 | 1 459 | 323 | 47 | 47 |
| nicht-ehelich | 1 625 | 133 | 3 | 130 | 469 | 165 | 304 | 1 008 | 834 | 155 | 19 | 15 |
| Deutsche | 4 070 | 380 | 10 | 370 | 824 | 285 | 539 | 2 805 | 2 266 | 474 | 65 | 61 |
| Nichtdeutsche | 46 | 2 | - | 2 | 11 | 3 | 8 | 32 | 27 | 4 | 1 | 1 |
| Insgesamt | 9 643 | 1 213 | 24 | 1 189 | 1 769 | 584 | 1 185 | 6 494 | 5 356 | 1 000 | 138 | 167 |
| Alter von ... bis unter ... Jahren | | | | | | | | | | | | |
| unter 1 | 124 | 2 | 1 | 1 | 71 | 6 | 65 | 51 | 46 | 5 | - | - |
| 1 - 3 | 274 | 1 | - | 1 | 139 | 9 | 130 | 134 | 131 | 3 | - | - |
| 3 - 6 | 446 | 26 | 2 | 24 | 230 | 17 | 213 | 190 | 187 | 3 | - | - |
| 6 - 9 | 586 | 128 | 2 | 126 | 202 | 29 | 173 | 256 | 250 | 6 | - | - |
| 9 - 12 | 1 128 | 466 | 6 | 460 | 197 | 39 | 158 | 464 | 453 | 11 | - | 1 |
| 12 - 15 | 1 776 | 485 | 9 | 476 | 209 | 58 | 151 | 1 073 | 1 015 | 58 | - | 9 |
| 15 - 18 | 2 900 | 103 | 4 | 99 | 372 | 222 | 150 | 2 379 | 1 915 | 441 | 23 | 46 |
| 18 - 21 | 2 267 | 2 | - | 2 | 337 | 201 | 136 | 1 821 | 1 269 | 450 | 102 | 107 |
| 21 und älter | 142 | - | - | - | 12 | 3 | 9 | 126 | 90 | 23 | 13 | 4 |
| unter 18 | 7 234 | 1 211 | 24 | 1 187 | 1 420 | 380 | 1 040 | 4 547 | 3 997 | 527 | 23 | 56 |
| 18 und älter | 2 409 | 2 | - | 2 | 349 | 204 | 145 | 1 947 | 1 359 | 473 | 115 | 111 |
| ehelich | 5 871 | 808 | 14 | 794 | 767 | 253 | 514 | 4 167 | 3 423 | 652 | 92 | 129 |
| nicht-ehelich | 3 772 | 405 | 10 | 395 | 1 002 | 331 | 671 | 2 327 | 1 933 | 348 | 46 | 38 |
| Deutsche | 9 490 | 1 209 | 24 | 1 185 | 1 747 | 579 | 1 168 | 6 368 | 5 243 | 990 | 135 | 166 |
| Nichtdeutsche | 153 | 4 | - | 4 | 22 | 5 | 17 | 126 | 113 | 10 | 3 | 1 |
| Unterbringungsform bei Beginn der Hilfe | | | | | | | | | | | | |
| mit Wechsel der Unter- bringungsform | 251 | 2 | 2 | - | 32 | 5 | 27 | 217 | 29 | 108 | 80 | - |
| Großeltern/Verwandte .. | 9 | - | - | - | 9 | 1 | 8 | - | - | - | - | - |
| Pflegefamilie | 23 | - | - | - | 23 | 4 | 19 | - | - | - | - | - |
| Tagesgruppe in einer Einrichtung | 2 | 2 | 2 | - | - | - | - | - | - | - | - | - |
| Heim | 161 | - | - | - | - | - | - | 161 | 8 | 97 | 56 | - |
| Wohngemeinschaft | 53 | - | - | - | - | - | - | 53 | 21 | 10 | 22 | - |
| eigene Wohnung | 3 | - | - | - | - | - | - | 3 | - | 1 | 2 | - |
| ohne Wechsel der Unter- bringungsform | 9 392 | 1 211 | 22 | 1 189 | 1 737 | 579 | 1 158 | 6 277 | 5 327 | 892 | 58 | 167 |

| Geschlecht Kindschaftsverhältnis Staatsangehörigkeit | Ins- gesamt | Erziehung in einer Tagesgruppe | | | Vollzeitpflege in einer anderen Familie | | | Heimerziehung; sonstige betreute Wohnform | | | | Inten- sive sozial- pädago- gische Einzel- betreu- ung |
|--|----------------|-----------------------------------|---------------------------|--|--|------------------------------------|--------------------|--|------------------------|-------------------------------------|--------------------|---|
| | | zusammen | davon Unterbringung in | | zusammen | davon Unter- bringung in/bei | | zusammen | davon Unterbringung in | | | |
| | | | Pflege- familie | Tagesgruppe in einer Einrichtung | | Groß- eltern/ Ver- wandte | Pflege- familie | | einem Heim | einer Wohn- gemein- schaft | eigener Wohnung | |
| Männlich | 20 038 | 2 229 | 64 | 2 165 | 5 351 | 2 009 | 3 342 | 12 239 | 10 666 | 1 416 | 157 | 219 |
| Alter von ... bis unter ... Jahren | | | | | | | | | | | | |
| unter 1 | 109 | 3 | - | 3 | 70 | 1 | 69 | 36 | 32 | 4 | - | - |
| 1 - 3 | 313 | 8 | 1 | 7 | 230 | 18 | 212 | 75 | 72 | 3 | - | - |
| 3 - 6 | 861 | 36 | 2 | 34 | 551 | 44 | 507 | 274 | 262 | 12 | - | - |
| 6 - 9 | 1 674 | 297 | 6 | 291 | 777 | 130 | 647 | 598 | 586 | 12 | - | 2 |
| 9 - 12 | 3 088 | 941 | 21 | 920 | 962 | 313 | 649 | 1 181 | 1 143 | 38 | - | 4 |
| 12 - 15 | 3 996 | 679 | 17 | 662 | 910 | 400 | 510 | 2 397 | 2 312 | 85 | - | 10 |
| 15 - 18 | 5 088 | 235 | 15 | 220 | 1 036 | 575 | 461 | 3 741 | 3 225 | 497 | 19 | 76 |
| 18 - 21 | 3 100 | 30 | 2 | 28 | 522 | 322 | 200 | 2 460 | 1 924 | 468 | 68 | 88 |
| 21 und älter ... | 1 809 | - | - | - | 293 | 206 | 87 | 1 477 | 1 110 | 297 | 70 | 39 |
| unter 18 | 15 129 | 2 199 | 62 | 2 137 | 4 536 | 1 481 | 3 055 | 8 302 | 7 632 | 651 | 19 | 92 |
| 18 und älter ... | 4 909 | 30 | 2 | 28 | 815 | 528 | 287 | 3 937 | 3 034 | 765 | 138 | 127 |
| ehelich | 11 572 | 1 423 | 40 | 1 383 | 2 218 | 836 | 1 382 | 7 771 | 6 728 | 936 | 107 | 160 |
| nicht-ehelich | 8 466 | 806 | 24 | 782 | 3 133 | 1 173 | 1 960 | 4 468 | 3 938 | 480 | 50 | 59 |
| Deutsche | 19 718 | 2 219 | 64 | 2 155 | 5 312 | 2 003 | 3 309 | 11 971 | 10 417 | 1 397 | 157 | 216 |
| Nichtdeutsche | 320 | 10 | - | 10 | 39 | 6 | 33 | 268 | 249 | 19 | - | 3 |
| Weiblich | 15 590 | 1 029 | 40 | 989 | 5 326 | 2 042 | 3 284 | 9 110 | 7 808 | 1 145 | 157 | 125 |
| Alter von ... bis unter ... Jahren | | | | | | | | | | | | |
| unter 1 | 100 | 1 | 1 | - | 64 | 2 | 62 | 35 | 34 | 1 | - | - |
| 1 - 3 | 308 | 4 | 3 | 1 | 225 | 10 | 215 | 79 | 75 | 4 | - | - |
| 3 - 6 | 750 | 32 | - | 32 | 501 | 55 | 446 | 217 | 211 | 6 | - | - |
| 6 - 9 | 1 393 | 183 | 6 | 177 | 768 | 130 | 638 | 442 | 434 | 8 | - | - |
| 9 - 12 | 2 236 | 421 | 16 | 405 | 963 | 319 | 644 | 852 | 836 | 16 | - | - |
| 12 - 15 | 2 734 | 278 | 8 | 270 | 931 | 437 | 494 | 1 521 | 1 459 | 62 | - | 4 |
| 15 - 18 | 4 326 | 98 | 5 | 93 | 1 041 | 577 | 464 | 3 141 | 2 614 | 498 | 29 | 46 |
| 18 - 21 | 2 315 | 12 | 1 | 11 | 531 | 320 | 211 | 1 715 | 1 298 | 348 | 69 | 57 |
| 21 und älter ... | 1 428 | - | - | - | 302 | 192 | 110 | 1 108 | 847 | 202 | 59 | 18 |
| unter 18 | 11 847 | 1 017 | 39 | 978 | 4 493 | 1 530 | 2 963 | 6 287 | 5 663 | 595 | 29 | 50 |
| 18 und älter ... | 3 743 | 12 | 1 | 11 | 833 | 512 | 321 | 2 823 | 2 145 | 550 | 128 | 75 |
| ehelich | 8 926 | 645 | 23 | 622 | 2 350 | 881 | 1 469 | 5 842 | 4 985 | 751 | 106 | 89 |
| nicht-ehelich | 6 664 | 384 | 17 | 367 | 2 976 | 1 161 | 1 815 | 3 268 | 2 823 | 394 | 51 | 36 |
| Deutsche | 15 421 | 1 025 | 40 | 985 | 5 288 | 2 034 | 3 254 | 8 983 | 7 703 | 1 124 | 156 | 125 |
| Nichtdeutsche | 169 | 4 | - | 4 | 38 | 8 | 30 | 127 | 105 | 21 | 1 | - |
| Insgesamt | 35 628 | 3 258 | 104 | 3 154 | 10 677 | 4 051 | 6 626 | 21 349 | 18 474 | 2 561 | 314 | 344 |
| Alter von ... bis unter ... Jahren | | | | | | | | | | | | |
| unter 1 | 209 | 4 | 1 | 3 | 134 | 3 | 131 | 71 | 66 | 5 | - | - |
| 1 - 3 | 621 | 12 | 4 | 8 | 455 | 28 | 427 | 154 | 147 | 7 | - | - |
| 3 - 6 | 1 611 | 68 | 2 | 66 | 1 052 | 99 | 953 | 491 | 473 | 18 | - | - |
| 6 - 9 | 3 067 | 480 | 12 | 468 | 1 545 | 260 | 1 285 | 1 040 | 1 020 | 20 | - | 2 |
| 9 - 12 | 5 324 | 1 362 | 37 | 1 325 | 1 925 | 632 | 1 293 | 2 033 | 1 979 | 54 | - | 4 |
| 12 - 15 | 6 730 | 957 | 25 | 932 | 1 841 | 837 | 1 004 | 3 918 | 3 771 | 147 | - | 14 |
| 15 - 18 | 9 414 | 333 | 20 | 313 | 2 077 | 1 152 | 925 | 6 882 | 5 839 | 995 | 48 | 122 |
| 18 - 21 | 5 415 | 42 | 3 | 39 | 1 053 | 642 | 411 | 4 175 | 3 222 | 816 | 137 | 145 |
| 21 und älter ... | 3 237 | - | - | - | 595 | 398 | 197 | 2 585 | 1 957 | 499 | 129 | 57 |
| unter 18 | 26 976 | 3 216 | 101 | 3 115 | 9 029 | 3 011 | 6 018 | 14 589 | 13 295 | 1 246 | 48 | 142 |
| 18 und älter ... | 8 652 | 42 | 3 | 39 | 1 648 | 1 040 | 608 | 6 760 | 5 179 | 1 315 | 266 | 202 |
| ehelich | 20 498 | 2 068 | 63 | 2 005 | 4 568 | 1 717 | 2 851 | 13 613 | 11 713 | 1 687 | 213 | 249 |
| nicht-ehelich | 15 130 | 1 190 | 41 | 1 149 | 6 109 | 2 334 | 3 775 | 7 736 | 6 761 | 874 | 101 | 95 |
| Deutsche | 35 139 | 3 244 | 104 | 3 140 | 10 600 | 4 037 | 6 563 | 20 954 | 18 120 | 2 521 | 313 | 341 |
| Nichtdeutsche | 489 | 14 | - | 14 | 77 | 14 | 63 | 395 | 354 | 40 | 1 | 3 |

Länderergebnisse

| Lfd. Nr. | Gegenstand der Nachweisung | Deutschland | | Baden- Württemberg | | Bayern | | Berlin | |
|-------------|--|-------------|---------|-----------------------|---------|--------|---------|--------|---------|
| | | Anzahl | Prozent | Anzahl | Prozent | Anzahl | Prozent | Anzahl | Prozent |
| 1 | Männlich | 26 899 | 100.0 | 3 252 | 100.0 | 2 866 | 100.0 | 2 005 | 100.0 |
| | Alter von ... bis unter ... Jahren | | | | | | | | |
| 2 | unter 3 | 1 959 | 7.3 | 197 | 6.1 | 205 | 7.2 | 184 | 9.2 |
| 3 | 3 - 6 | 1 693 | 6.3 | 186 | 5.7 | 228 | 8.0 | 109 | 5.4 |
| 4 | 6 - 9 | 3 537 | 13.1 | 495 | 15.2 | 498 | 17.4 | 195 | 9.7 |
| 5 | 9 - 12 | 5 490 | 20.4 | 750 | 23.1 | 600 | 20.9 | 294 | 14.7 |
| 6 | 12 - 15 | 6 139 | 22.8 | 720 | 22.1 | 581 | 20.3 | 405 | 20.2 |
| 7 | 15 - 18 | 6 573 | 24.4 | 733 | 22.5 | 572 | 20.0 | 662 | 33.0 |
| 8 | 18 - 21 | 1 457 | 5.4 | 171 | 5.3 | 170 | 5.9 | 153 | 7.6 |
| 9 | 21 und älter | 51 | 0.2 | - | - | 12 | 0.4 | 3 | 0.1 |
| 10 | Weiblich | 20 531 | 100.0 | 2 137 | 100.0 | 2 142 | 100.0 | 1 711 | 100.0 |
| | Alter von ... bis unter ... Jahren | | | | | | | | |
| 11 | unter 3 | 1 852 | 9.0 | 145 | 6.8 | 218 | 10.2 | 156 | 9.1 |
| 12 | 3 - 6 | 1 318 | 6.4 | 128 | 6.0 | 180 | 7.5 | 82 | 4.8 |
| 13 | 6 - 9 | 2 104 | 10.2 | 215 | 10.1 | 256 | 12.0 | 137 | 8.0 |
| 14 | 9 - 12 | 2 757 | 13.4 | 289 | 13.5 | 304 | 14.2 | 197 | 11.5 |
| 15 | 12 - 15 | 4 396 | 21.4 | 475 | 22.2 | 447 | 20.9 | 327 | 19.1 |
| 16 | 15 - 18 | 6 716 | 32.7 | 710 | 33.2 | 605 | 28.2 | 680 | 39.7 |
| 17 | 18 - 21 | 1 399 | 6.5 | 173 | 8.1 | 148 | 6.9 | 121 | 7.1 |
| 18 | 21 und älter | 49 | 0.2 | 2 | 0.1 | 4 | 0.2 | 11 | 0.6 |
| 19 | Insgesamt | 47 430 | 100.0 | 5 389 | 100.0 | 5 008 | 100.0 | 3 716 | 100.0 |
| | Alter von ... bis unter ... Jahren | | | | | | | | |
| 20 | unter 3 | 3 811 | 8.0 | 342 | 6.3 | 423 | 8.4 | 340 | 9.1 |
| 21 | 3 - 6 | 3 011 | 6.3 | 314 | 5.8 | 388 | 7.7 | 191 | 5.1 |
| 22 | 6 - 9 | 5 641 | 11.9 | 710 | 13.2 | 754 | 15.1 | 332 | 8.9 |
| 23 | 9 - 12 | 8 247 | 17.4 | 1 039 | 19.3 | 904 | 18.1 | 491 | 13.2 |
| 24 | 12 - 15 | 10 535 | 22.2 | 1 195 | 22.2 | 1 028 | 20.5 | 732 | 19.7 |
| 25 | 15 - 18 | 13 289 | 28.0 | 1 443 | 26.8 | 1 177 | 23.5 | 1 342 | 36.1 |
| 26 | 18 - 21 | 2 796 | 5.9 | 344 | 6.4 | 318 | 6.3 | 274 | 7.4 |
| 27 | 21 und älter | 100 | 0.2 | 2 | 0.0 | 16 | 0.3 | 14 | 0.4 |
| 28 | Kindschaftsverhältnis | | | | | | | | |
| 29 | ehelich | 32 464 | 68.4 | 4 085 | 75.8 | 3 340 | 66.7 | 2 196 | 59.1 |
| | nicht-ehelich | 14 966 | 31.6 | 1 304 | 24.2 | 1 668 | 33.3 | 1 520 | 40.9 |
| 30 | Staatsangehörigkeit | | | | | | | | |
| 31 | Deutsche | 43 149 | 91.0 | 4 709 | 87.4 | 4 455 | 89.0 | 3 333 | 89.7 |
| | Nichtdeutsche | 4 281 | 9.0 | 680 | 12.6 | 553 | 11.0 | 383 | 10.3 |
| 32 | Art des Aufenthalts vor der Hillegewährung | | | | | | | | |
| 33 | Eltern | 10 307 | 21.7 | 1 301 | 24.1 | 1 290 | 25.8 | 708 | 19.1 |
| 34 | Elternteil mit Stiefelternteil | 8 776 | 18.5 | 849 | 15.8 | 598 | 11.9 | 721 | 19.4 |
| 35 | alleinerziehender Elternteil | 16 979 | 35.8 | 2 089 | 38.8 | 1 826 | 36.5 | 1 360 | 36.6 |
| 36 | Großeltern/Verwandte | 2 253 | 4.8 | 222 | 4.1 | 248 | 5.0 | 128 | 3.4 |
| 37 | Pflegefamilie | 3 115 | 6.6 | 342 | 6.3 | 503 | 10.0 | 183 | 4.9 |
| 38 | Heim | 4 221 | 8.9 | 417 | 7.7 | 371 | 7.4 | 400 | 10.8 |
| 39 | Wohngemeinschaft | 394 | 0.8 | 32 | 0.6 | 28 | 0.6 | 50 | 1.3 |
| 40 | eigene Wohnung | 376 | 0.8 | 51 | 0.9 | 60 | 1.2 | 21 | 0.6 |
| | ohne feste Unterkunft | 1 009 | 2.1 | 86 | 1.6 | 84 | 1.7 | 145 | 3.9 |
| 41 | Familienstand der Eltern/des sorge- | | | | | | | | |
| 42 | berechtigten Elternteils | | | | | | | | |
| 43 | ledig | 9 056 | 19.1 | 982 | 18.2 | 1 014 | 20.2 | 918 | 24.7 |
| 44 | verheiratet, zusammenlebend | 13 773 | 29.0 | 1 711 | 31.7 | 1 464 | 29.2 | 985 | 26.5 |
| 45 | verheiratet, getrenntlebend | 5 571 | 11.7 | 631 | 11.7 | 569 | 11.4 | 442 | 11.9 |
| 46 | geschieden | 14 786 | 31.2 | 1 696 | 31.5 | 1 519 | 30.3 | 1 034 | 27.8 |
| 47 | verwitwet | 2 635 | 5.6 | 297 | 5.5 | 272 | 5.4 | 161 | 4.3 |
| | Eltern sind tot | 843 | 1.8 | 51 | 0.9 | 72 | 1.4 | 76 | 2.0 |
| | unbekannt | 766 | 1.6 | 21 | 0.4 | 98 | 2.0 | 100 | 2.7 |

außerhalb des Elternhauses
nach persönlichen Merkmalen und Ländern

| Brandenburg | | Bremen | | Hamburg | | Hessen | | Mecklenburg-Vorpommern | | Niedersachsen | | Lfd. Nr. |
|-------------|---------|--------|---------|---------|---------|--------|---------|------------------------|---------|---------------|---------|----------|
| Anzahl | Prozent | Anzahl | Prozent | Anzahl | Prozent | Anzahl | Prozent | Anzahl | Prozent | Anzahl | Prozent | |
| 976 | 100.0 | 277 | 100.0 | 761 | 100.0 | 1 703 | 100.0 | 922 | 100.0 | 2 210 | 100.0 | 1 |
| 75 | 7.7 | 39 | 14.1 | 80 | 10.5 | 80 | 4.7 | 51 | 5.5 | 182 | 8.2 | 2 |
| 51 | 5.2 | 27 | 9.7 | 44 | 5.8 | 89 | 5.2 | 43 | 4.7 | 126 | 5.7 | 3 |
| 117 | 12.0 | 40 | 14.4 | 55 | 7.2 | 198 | 11.7 | 108 | 11.7 | 266 | 12.0 | 4 |
| 169 | 17.3 | 39 | 14.1 | 119 | 15.6 | 347 | 20.4 | 172 | 18.7 | 484 | 21.9 | 5 |
| 256 | 26.2 | 47 | 17.0 | 162 | 21.3 | 417 | 24.5 | 210 | 22.8 | 496 | 22.4 | 6 |
| 274 | 28.1 | 67 | 24.2 | 247 | 32.5 | 469 | 27.5 | 252 | 27.3 | 548 | 24.8 | 7 |
| 34 | 3.5 | 18 | 6.5 | 47 | 6.2 | 101 | 5.9 | 86 | 9.3 | 103 | 4.7 | 8 |
| - | - | - | - | 7 | 0.9 | 1 | 0.1 | - | - | 5 | 0.2 | 9 |
| 740 | 100.0 | 210 | 100.0 | 574 | 100.0 | 1 271 | 100.0 | 737 | 100.0 | 1 661 | 100.0 | 10 |
| 58 | 7.8 | 26 | 12.4 | 71 | 12.4 | 112 | 8.8 | 53 | 7.2 | 163 | 9.8 | 11 |
| 49 | 6.6 | 18 | 8.6 | 62 | 10.8 | 68 | 5.4 | 31 | 4.2 | 109 | 6.6 | 12 |
| 73 | 9.9 | 18 | 8.6 | 59 | 10.3 | 113 | 8.9 | 79 | 10.7 | 183 | 11.0 | 13 |
| 105 | 14.2 | 18 | 8.6 | 59 | 10.3 | 151 | 11.9 | 92 | 12.5 | 217 | 13.1 | 14 |
| 182 | 24.6 | 33 | 15.7 | 113 | 19.7 | 262 | 20.6 | 161 | 21.8 | 326 | 19.6 | 15 |
| 243 | 32.8 | 83 | 39.5 | 161 | 28.0 | 445 | 35.0 | 268 | 36.4 | 569 | 34.3 | 16 |
| 27 | 3.6 | 13 | 6.2 | 47 | 8.2 | 114 | 9.0 | 50 | 6.8 | 91 | 5.5 | 17 |
| 3 | 0.4 | 1 | 0.5 | 2 | 0.3 | 6 | 0.5 | 3 | 0.4 | 3 | 0.2 | 18 |
| 1 716 | 100.0 | 487 | 100.0 | 1 335 | 100.0 | 2 974 | 100.0 | 1 659 | 100.0 | 3 871 | 100.0 | 19 |
| 133 | 7.8 | 65 | 13.3 | 151 | 11.3 | 192 | 6.5 | 104 | 6.3 | 345 | 8.9 | 20 |
| 100 | 5.8 | 45 | 9.2 | 106 | 7.9 | 157 | 5.3 | 74 | 4.5 | 235 | 6.1 | 21 |
| 190 | 11.1 | 58 | 11.9 | 114 | 8.5 | 312 | 10.5 | 187 | 11.3 | 449 | 11.6 | 22 |
| 274 | 16.0 | 57 | 11.7 | 178 | 13.3 | 498 | 16.7 | 264 | 15.9 | 701 | 18.1 | 23 |
| 438 | 25.5 | 80 | 16.4 | 275 | 20.6 | 679 | 22.8 | 371 | 22.4 | 822 | 21.2 | 24 |
| 517 | 30.1 | 150 | 30.8 | 408 | 30.6 | 914 | 30.7 | 520 | 31.3 | 1 117 | 28.9 | 25 |
| 61 | 3.6 | 31 | 6.4 | 94 | 7.0 | 215 | 7.2 | 136 | 8.2 | 194 | 5.0 | 26 |
| 3 | 0.2 | 1 | 0.2 | 9 | 0.7 | 7 | 0.2 | 3 | 0.2 | 8 | 0.2 | 27 |
| 1 042 | 60.7 | 303 | 62.2 | 853 | 63.9 | 2 231 | 75.0 | 1 079 | 65.0 | 2 786 | 72.0 | 28 |
| 674 | 39.3 | 184 | 37.8 | 482 | 36.1 | 743 | 25.0 | 580 | 35.0 | 1 085 | 28.0 | 29 |
| 1 690 | 98.5 | 442 | 90.8 | 1 109 | 83.1 | 2 397 | 80.6 | 1 651 | 99.5 | 3 638 | 94.0 | 30 |
| 26 | 1.5 | 45 | 9.2 | 226 | 16.9 | 577 | 19.4 | 8 | 0.5 | 233 | 6.0 | 31 |
| 322 | 18.8 | 88 | 18.1 | 211 | 15.8 | 700 | 23.5 | 326 | 19.7 | 835 | 21.6 | 32 |
| 520 | 30.3 | 75 | 15.4 | 186 | 13.9 | 471 | 15.8 | 367 | 22.1 | 744 | 19.2 | 33 |
| 558 | 32.5 | 219 | 45.0 | 484 | 36.3 | 963 | 32.4 | 527 | 31.8 | 1 374 | 35.5 | 34 |
| 73 | 4.3 | 27 | 5.5 | 66 | 4.9 | 121 | 4.1 | 80 | 4.8 | 149 | 3.8 | 35 |
| 71 | 4.1 | 33 | 6.8 | 69 | 5.2 | 158 | 5.3 | 66 | 4.0 | 373 | 9.6 | 36 |
| 125 | 7.3 | 20 | 4.1 | 217 | 16.3 | 430 | 14.5 | 241 | 14.5 | 261 | 6.7 | 37 |
| 19 | 1.1 | 2 | 0.4 | 43 | 3.2 | 18 | 0.6 | 20 | 1.2 | 27 | 0.7 | 38 |
| 4 | 0.2 | 7 | 1.4 | 10 | 0.7 | 32 | 1.1 | 12 | 0.7 | 41 | 1.1 | 39 |
| 24 | 1.4 | 16 | 3.3 | 49 | 3.7 | 81 | 2.7 | 20 | 1.2 | 67 | 1.7 | 40 |
| 352 | 20.5 | 135 | 27.7 | 304 | 22.8 | 404 | 13.6 | 314 | 18.9 | 769 | 19.9 | 41 |
| 481 | 28.0 | 99 | 20.3 | 340 | 25.5 | 902 | 30.3 | 484 | 29.2 | 1 072 | 27.7 | 42 |
| 174 | 10.1 | 64 | 13.1 | 143 | 10.7 | 351 | 11.8 | 151 | 9.1 | 529 | 13.7 | 43 |
| 550 | 32.1 | 152 | 31.2 | 419 | 31.4 | 874 | 29.4 | 505 | 30.4 | 1 204 | 31.1 | 44 |
| 108 | 6.3 | 24 | 4.9 | 51 | 3.8 | 154 | 5.2 | 129 | 7.8 | 213 | 5.5 | 45 |
| 48 | 2.8 | 8 | 1.6 | 45 | 3.4 | 59 | 2.0 | 60 | 3.6 | 36 | 0.9 | 46 |
| 3 | 0.2 | 5 | 1.0 | 33 | 2.5 | 230 | 7.7 | 16 | 1.0 | 48 | 1.2 | 47 |

| Lfd. Nr. | Gegenstand der Nachweisung | Nordrhein- Westfalen | | Rheinland- Pfalz | | Saarland | | Sachsen | |
|-------------|---|-------------------------|---------|---------------------|---------|----------|---------|---------|---------|
| | | Anzahl | Prozent | Anzahl | Prozent | Anzahl | Prozent | Anzahl | Prozent |
| 1 | Männlich | 5 885 | 100.0 | 1 166 | 100.0 | 567 | 100.0 | 1 581 | 100.0 |
| | Alter von ... bis unter ... Jahren | | | | | | | | |
| 2 | unter 3 | 444 | 7.5 | 82 | 7.0 | 27 | 4.8 | 118 | 7.5 |
| 3 | 3 - 6 | 412 | 7.0 | 58 | 5.0 | 25 | 4.4 | 107 | 6.8 |
| 4 | 6 - 9 | 804 | 13.7 | 133 | 11.4 | 90 | 15.9 | 164 | 10.4 |
| 5 | 9 - 12 | 1 259 | 21.4 | 250 | 21.4 | 148 | 26.1 | 231 | 18.4 |
| 6 | 12 - 15 | 1 281 | 21.8 | 304 | 26.1 | 152 | 26.8 | 432 | 27.3 |
| 7 | 15 - 18 | 1 360 | 23.1 | 272 | 23.3 | 110 | 19.4 | 395 | 25.0 |
| 8 | 18 - 21 | 313 | 5.3 | 64 | 5.5 | 15 | 2.6 | 71 | 4.5 |
| 9 | 21 und älter | 12 | 0.2 | 3 | 0.3 | - | - | 3 | 0.2 |
| 10 | Weiblich | 4 659 | 100.0 | 1 049 | 100.0 | 376 | 100.0 | 1 188 | 100.0 |
| | Alter von ... bis unter ... Jahren | | | | | | | | |
| 11 | unter 3 | 453 | 9.7 | 72 | 6.9 | 19 | 5.1 | 113 | 9.5 |
| 12 | 3 - 6 | 336 | 7.2 | 58 | 5.5 | 20 | 5.3 | 65 | 5.5 |
| 13 | 6 - 9 | 456 | 9.8 | 113 | 10.8 | 44 | 11.7 | 132 | 11.1 |
| 14 | 9 - 12 | 596 | 12.8 | 178 | 17.0 | 64 | 17.0 | 179 | 15.1 |
| 15 | 12 - 15 | 949 | 20.4 | 234 | 22.3 | 93 | 24.7 | 300 | 25.3 |
| 16 | 15 - 18 | 1 516 | 32.5 | 334 | 31.8 | 112 | 29.8 | 366 | 30.8 |
| 17 | 18 - 21 | 343 | 7.4 | 57 | 5.4 | 24 | 6.4 | 33 | 2.8 |
| 18 | 21 und älter | 10 | 0.2 | 3 | 0.3 | - | - | - | - |
| 19 | Insgesamt | 10 544 | 100.0 | 2 215 | 100.0 | 943 | 100.0 | 2 769 | 100.0 |
| | Alter von ... bis unter ... Jahren | | | | | | | | |
| 20 | unter 3 | 897 | 8.5 | 154 | 7.0 | 46 | 4.9 | 231 | 8.3 |
| 21 | 3 - 6 | 748 | 7.1 | 116 | 5.2 | 45 | 4.8 | 172 | 6.2 |
| 22 | 6 - 9 | 1 260 | 11.9 | 246 | 11.1 | 134 | 14.2 | 296 | 10.7 |
| 23 | 9 - 12 | 1 855 | 17.6 | 428 | 19.3 | 212 | 22.5 | 470 | 17.0 |
| 24 | 12 - 15 | 2 230 | 21.1 | 538 | 24.3 | 245 | 26.0 | 732 | 26.4 |
| 25 | 15 - 18 | 2 876 | 27.3 | 606 | 27.4 | 222 | 23.5 | 761 | 27.5 |
| 26 | 18 - 21 | 656 | 6.2 | 121 | 5.5 | 39 | 4.1 | 104 | 3.8 |
| 27 | 21 und älter | 22 | 0.2 | 6 | 0.3 | - | - | 3 | 0.1 |
| 28 | Kindschaftsverhältnis | | | | | | | | |
| 29 | ehelich | 7 646 | 72.5 | 1 616 | 73.0 | 701 | 74.3 | 1 533 | 55.4 |
| 30 | nicht-ehelich | 2 898 | 27.5 | 599 | 27.0 | 242 | 25.7 | 1 236 | 44.6 |
| 31 | Staatsangehörigkeit | | | | | | | | |
| 32 | Deutsche | 9 677 | 91.8 | 1 736 | 78.4 | 900 | 95.4 | 2 709 | 97.8 |
| 33 | Nichtdeutsche | 867 | 8.2 | 479 | 21.6 | 43 | 4.6 | 60 | 2.2 |
| 34 | Art des Aufenthalts vor der Hilfestellung | | | | | | | | |
| 35 | Eltern | 2 454 | 23.3 | 446 | 20.1 | 219 | 23.2 | 528 | 19.1 |
| 36 | Elternteil mit Stiefelternteil | 1 771 | 16.8 | 454 | 20.5 | 208 | 22.1 | 682 | 24.6 |
| 37 | alleinerziehender Elternteil | 3 629 | 34.4 | 860 | 38.8 | 356 | 37.8 | 979 | 35.4 |
| 38 | Großeltern/Verwandte | 684 | 6.5 | 117 | 5.3 | 34 | 3.6 | 88 | 3.2 |
| 39 | Pflegefamilie | 741 | 7.0 | 120 | 5.4 | 50 | 5.3 | 103 | 3.7 |
| 40 | Heim | 883 | 8.4 | 156 | 7.0 | 48 | 5.1 | 279 | 10.1 |
| 41 | Wohngemeinschaft | 69 | 0.7 | 17 | 0.8 | 4 | 0.4 | 34 | 1.2 |
| 42 | eigene Wohnung | 86 | 0.8 | 9 | 0.4 | 8 | 0.8 | 11 | 0.4 |
| 43 | ohne feste Unterkunft | 227 | 2.2 | 36 | 1.6 | 16 | 1.7 | 65 | 2.3 |
| 44 | Familienstand der Eltern/des sorge- berechtigten Elternteils | | | | | | | | |
| 45 | ledig | 1 716 | 16.3 | 317 | 14.3 | 133 | 14.1 | 698 | 25.2 |
| 46 | verheiratet, zusammenlebend | 3 224 | 30.6 | 683 | 30.8 | 296 | 31.4 | 766 | 27.7 |
| 47 | verheiratet, getrenntlebend | 1 281 | 12.1 | 272 | 12.3 | 104 | 11.0 | 279 | 10.1 |
| 48 | geschieden | 3 446 | 32.7 | 776 | 35.0 | 341 | 36.2 | 757 | 27.3 |
| 49 | verwitwet | 605 | 5.7 | 124 | 5.6 | 52 | 5.5 | 150 | 5.4 |
| 50 | Eltern sind tot | 172 | 1.6 | 16 | 0.7 | 8 | 0.8 | 90 | 3.3 |
| 51 | unbekannt | 100 | 0.9 | 27 | 1.2 | 9 | 1.0 | 29 | 1.0 |

außerhalb des Elternhauses
nach persönlichen Merkmalen und Ländern

| Sachsen- Anhalt | | Schleswig- Holstein | | Thüringen | | Nachrichtlich | | | | Lfd. Nr. |
|--------------------|---------|------------------------|---------|-----------|---------|-----------------------|---------|----------------------------|---------|-------------|
| | | | | | | Früheres Bundesgebiet | | Neue Länder und Berlin-Ost | | |
| Anzahl | Prozent | Anzahl | Prozent | Anzahl | Prozent | Anzahl | Prozent | Anzahl | Prozent | |
| 984 | 100.0 | 1 041 | 100.0 | 703 | 100.0 | 20 771 | 100.0 | 6 128 | 100.0 | 1 |
| 76 | 7.7 | 73 | 7.0 | 46 | 6.5 | 1 505 | 7.2 | 454 | 7.4 | 2 |
| 56 | 5.7 | 77 | 7.4 | 55 | 7.8 | 1 322 | 6.4 | 371 | 6.1 | 3 |
| 120 | 12.2 | 142 | 13.6 | 111 | 15.8 | 2 824 | 13.6 | 713 | 11.6 | 4 |
| 220 | 22.4 | 208 | 20.0 | 140 | 19.9 | 4 341 | 20.9 | 1 149 | 18.8 | 5 |
| 248 | 25.2 | 250 | 24.0 | 178 | 25.3 | 4 609 | 22.2 | 1 530 | 25.0 | 6 |
| 217 | 22.1 | 250 | 24.0 | 145 | 20.6 | 4 983 | 24.0 | 1 590 | 25.9 | 7 |
| 43 | 4.4 | 40 | 3.8 | 28 | 4.0 | 1 143 | 5.5 | 314 | 5.1 | 8 |
| 4 | 0.4 | 1 | 0.1 | - | - | 44 | 0.2 | 7 | 0.1 | 9 |
| 739 | 100.0 | 768 | 100.0 | 569 | 100.0 | 15 793 | 100.0 | 4 738 | 100.0 | 10 |
| 55 | 7.4 | 97 | 12.6 | 41 | 7.2 | 1 467 | 9.3 | 385 | 8.1 | 11 |
| 44 | 6.0 | 47 | 6.1 | 41 | 7.2 | 1 056 | 6.7 | 262 | 5.5 | 12 |
| 76 | 10.3 | 78 | 10.2 | 72 | 12.7 | 1 608 | 10.2 | 496 | 10.5 | 13 |
| 111 | 15.0 | 113 | 14.7 | 84 | 14.8 | 2 077 | 13.2 | 680 | 14.4 | 14 |
| 186 | 25.2 | 173 | 22.5 | 135 | 23.7 | 3 274 | 20.7 | 1 122 | 23.7 | 15 |
| 223 | 30.2 | 221 | 28.8 | 180 | 31.6 | 5 138 | 32.5 | 1 578 | 33.3 | 16 |
| 44 | 6.0 | 39 | 5.1 | 15 | 2.6 | 1 133 | 7.2 | 206 | 4.3 | 17 |
| - | - | - | - | 1 | 0.2 | 40 | 0.3 | 9 | 0.2 | 18 |
| 1 723 | 100.0 | 1 809 | 100.0 | 1 272 | 100.0 | 36 564 | 100.0 | 10 866 | 100.0 | 19 |
| 131 | 7.6 | 170 | 9.4 | 87 | 6.8 | 2 972 | 8.1 | 839 | 7.7 | 20 |
| 100 | 5.8 | 124 | 6.9 | 96 | 7.5 | 2 378 | 6.5 | 633 | 5.8 | 21 |
| 196 | 11.4 | 220 | 12.2 | 183 | 14.4 | 4 432 | 12.1 | 1 209 | 11.1 | 22 |
| 331 | 19.2 | 321 | 17.7 | 224 | 17.6 | 6 418 | 17.6 | 1 829 | 16.8 | 23 |
| 434 | 25.2 | 423 | 23.4 | 313 | 24.6 | 7 883 | 21.6 | 2 652 | 24.4 | 24 |
| 440 | 25.5 | 471 | 26.0 | 325 | 25.6 | 10 121 | 27.7 | 3 168 | 29.2 | 25 |
| 87 | 5.0 | 79 | 4.4 | 43 | 3.4 | 2 276 | 6.2 | 520 | 4.8 | 26 |
| 4 | 0.2 | 1 | 0.1 | 1 | 0.1 | 84 | 0.2 | 16 | 0.1 | 27 |
| 1 089 | 63.2 | 1 238 | 68.4 | 726 | 57.1 | 26 039 | 71.2 | 6 425 | 59.1 | 28 |
| 634 | 36.8 | 571 | 31.6 | 546 | 42.9 | 10 525 | 28.8 | 4 441 | 40.9 | 29 |
| 1 709 | 99.2 | 1 722 | 95.2 | 1 272 | 100.0 | 32 456 | 88.8 | 10 693 | 98.4 | 30 |
| 14 | 0.8 | 87 | 4.8 | - | - | 4 108 | 11.2 | 173 | 1.6 | 31 |
| 289 | 16.8 | 358 | 19.8 | 232 | 18.2 | 8 312 | 22.7 | 1 995 | 18.4 | 32 |
| 494 | 28.7 | 310 | 17.1 | 326 | 25.6 | 5 964 | 16.3 | 2 812 | 25.9 | 33 |
| 614 | 35.6 | 675 | 37.3 | 466 | 36.6 | 13 222 | 36.2 | 3 757 | 34.6 | 34 |
| 76 | 4.4 | 89 | 4.9 | 51 | 4.0 | 1 840 | 5.0 | 413 | 3.8 | 35 |
| 77 | 4.5 | 160 | 8.8 | 66 | 5.2 | 2 652 | 7.3 | 463 | 4.3 | 36 |
| 123 | 7.1 | 150 | 8.3 | 100 | 7.9 | 3 161 | 8.6 | 1 060 | 9.8 | 37 |
| 7 | 0.4 | 13 | 0.7 | 11 | 0.9 | 278 | 0.8 | 116 | 1.1 | 38 |
| 6 | 0.3 | 13 | 0.7 | 5 | 0.4 | 333 | 0.9 | 43 | 0.4 | 39 |
| 37 | 2.1 | 41 | 2.3 | 15 | 1.2 | 802 | 2.2 | 207 | 1.9 | 40 |
| 341 | 19.8 | 329 | 18.2 | 330 | 25.9 | 6 580 | 18.0 | 2 476 | 22.8 | 41 |
| 482 | 28.0 | 494 | 27.3 | 290 | 22.8 | 10 810 | 29.6 | 2 963 | 27.3 | 42 |
| 223 | 12.9 | 238 | 13.2 | 120 | 9.4 | 4 420 | 12.1 | 1 151 | 10.6 | 43 |
| 513 | 29.8 | 597 | 33.0 | 403 | 31.7 | 11 548 | 31.6 | 3 238 | 29.8 | 44 |
| 107 | 6.2 | 109 | 6.0 | 79 | 6.2 | 1 991 | 5.4 | 644 | 5.9 | 45 |
| 52 | 3.0 | 24 | 1.3 | 26 | 2.0 | 544 | 1.5 | 299 | 2.8 | 46 |
| 5 | 0.3 | 18 | 1.0 | 24 | 1.9 | 671 | 1.8 | 95 | 0.9 | 47 |

| Lfd. Nr. | Gegenstand der Nachweisung | Deutschland | | Baden- Württemberg | | Bayern | | Berlin | |
|--|---|-------------|---------|-----------------------|---------|--------|---------|--------|---------|
| | | Anzahl | Prozent | Anzahl | Prozent | Anzahl | Prozent | Anzahl | Prozent |
| 1 | Insgesamt | 47 430 | 100.0 | 5 389 | 100.0 | 5 008 | 100.0 | 3 716 | 100.0 |
| 2 | Erziehung in einer Tagesgruppe | 7 895 | 16.2 | 1 302 | 24.2 | 969 | 19.3 | 300 | 8.1 |
| 3 | Unterbringung in einer Pflegefamilie | 646 | 1.4 | 41 | 0.8 | 198 | 4.0 | 18 | 0.5 |
| 4 | Unterbringung in einer Tagesgruppe in einer Einrichtung | 7 049 | 14.9 | 1 261 | 23.4 | 771 | 15.4 | 282 | 7.6 |
| 5 | Vollzeitpflege in einer anderen Familie | 10 275 | 21.7 | 1 116 | 20.7 | 1 279 | 25.5 | 645 | 17.4 |
| 6 | Unterbringung bei Großeltern/Verwandten ... | 1 876 | 4.0 | 198 | 3.7 | 243 | 4.9 | 43 | 1.2 |
| 7 | Unterbringung in einer Pflegefamilie | 8 399 | 17.7 | 918 | 17.0 | 1 036 | 20.7 | 602 | 16.2 |
| 8 | Heimerziehung, sonstige betreute Wohnform ... | 27 982 | 59.0 | 2 799 | 51.9 | 2 621 | 52.3 | 2 710 | 72.9 |
| 9 | Unterbringung in einem Heim | 22 127 | 46.7 | 2 281 | 42.3 | 2 117 | 42.3 | 2 056 | 55.3 |
| 10 | Unterbringung in einer Wohngemeinschaft ... | 4 269 | 9.0 | 267 | 5.0 | 364 | 7.3 | 527 | 14.2 |
| 11 | Unterbringung in eigener Wohnung | 1 586 | 3.3 | 251 | 4.7 | 140 | 2.8 | 127 | 3.4 |
| 12 | Intensive sozialpädagogische Einzelbetreuung | 1 478 | 3.1 | 172 | 3.2 | 139 | 2.8 | 61 | 1.6 |
| Vorangegangene Hilfe | | | | | | | | | |
| 13 | ohne vorangegangene Hilfe | 10 290 | 21.7 | 1 136 | 21.1 | 1 877 | 37.5 | 1 073 | 28.9 |
| 14 | mit vorangegangener Hilfe | 37 140 | 78.3 | 4 253 | 78.9 | 3 131 | 62.5 | 2 643 | 71.1 |
| 15 | davon nach Art der Hilfe | | | | | | | | |
| | ambulante Beratung in Fragen der Erziehung | 12 178 | 25.7 | 1 297 | 24.1 | 1 023 | 20.4 | 852 | 22.9 |
| 16 | vorläufige Schutzmaßnahmen | 5 100 | 10.8 | 520 | 9.6 | 364 | 7.3 | 352 | 9.5 |
| 17 | institutionelle Beratung | 2 260 | 4.8 | 303 | 5.6 | 114 | 2.3 | 171 | 4.6 |
| 18 | soziale Gruppenarbeit | 237 | 0.5 | 43 | 0.8 | 8 | 0.2 | 28 | 0.8 |
| 19 | Erziehungsbeistand, Betreuungshelfer | 1 898 | 4.0 | 141 | 2.6 | 195 | 3.9 | 106 | 2.9 |
| 20 | sozialpädagogische Familienhilfe | 4 064 | 8.6 | 491 | 9.1 | 182 | 3.6 | 257 | 6.9 |
| 21 | Erziehung in einer Tagesgruppe | 1 731 | 3.6 | 299 | 5.5 | 188 | 3.8 | 69 | 1.9 |
| 22 | Vollzeitpflege in einer anderen Familie ... | 3 320 | 7.0 | 375 | 7.0 | 454 | 9.1 | 174 | 4.7 |
| 23 | Heimerziehung, sonstige betreute Wohnform | 5 814 | 12.3 | 707 | 13.1 | 545 | 10.9 | 580 | 15.6 |
| 24 | intensive sozialpädagogische Einzel- betreuung | 333 | 0.7 | 46 | 0.9 | 19 | 0.4 | 22 | 0.6 |
| 25 | Eingliederungshilfe nach dem BSHG | 205 | 0.4 | 31 | 0.6 | 39 | 0.8 | 32 | 0.9 |
| Schulverhältnis vor Beginn der Hilfe | | | | | | | | | |
| 26 | Grundschule/Hauptschule | 21 803 | 46.0 | 2 471 | 45.9 | 2 221 | 44.3 | 1 652 | 44.5 |
| 27 | Sonderschule | 6 579 | 13.9 | 805 | 14.9 | 774 | 15.5 | 304 | 8.2 |
| 28 | weiterführende Schule | 5 757 | 12.1 | 628 | 11.7 | 497 | 9.9 | 661 | 17.8 |
| 29 | Berufsschule | 2 382 | 5.0 | 267 | 5.0 | 337 | 6.7 | 114 | 3.1 |
| 30 | nicht in einer Schule | 10 909 | 23.0 | 1 218 | 22.6 | 1 179 | 23.5 | 985 | 26.5 |
| Ausbildungsverhältnis vor Beginn der Hilfe | | | | | | | | | |
| 31 | Berufsausbildung | 1 603 | 3.4 | 210 | 3.9 | 251 | 5.0 | 79 | 2.1 |
| 32 | sonstige berufliche Bildung | 1 119 | 2.4 | 111 | 2.1 | 110 | 2.2 | 88 | 2.4 |
| 33 | nicht in Berufsausbildung oder sonstiger beruflicher Bildung | 44 708 | 94.3 | 5 068 | 94.0 | 4 647 | 92.8 | 3 549 | 95.5 |
| 34 | Junge Menschen weder in einer Schule noch in Berufsausbildung oder beruflicher Bildung ... | 10 123 | 21.3 | 1 119 | 20.8 | 1 125 | 22.5 | 917 | 24.7 |

außerhalb des Elternhauses
vorangegangener Hilfe sowie nach Schul- bzw. Ausbildungsverhältnis vor Beginn der Hilfe und Ländern
samt

| Brandenburg | | Bremen | | Hamburg | | Hessen | | Mecklenburg-Vorpommern | | Niedersachsen | | Lfd. Nr. |
|-------------|---------|--------|---------|---------|---------|--------|---------|------------------------|---------|---------------|---------|----------|
| Anzahl | Prozent | Anzahl | Prozent | Anzahl | Prozent | Anzahl | Prozent | Anzahl | Prozent | Anzahl | Prozent | |
| 1 716 | 100.0 | 487 | 100.0 | 1 335 | 100.0 | 2 974 | 100.0 | 1 659 | 100.0 | 3 871 | 100.0 | 1 |
| 165 | 9.6 | 104 | 21.4 | 53 | 4.0 | 533 | 17.9 | 207 | 12.5 | 573 | 14.8 | 2 |
| - | - | 1 | 0.2 | 3 | 0.2 | 26 | 0.9 | - | - | 67 | 1.7 | 3 |
| 165 | 9.6 | 103 | 21.1 | 50 | 3.7 | 507 | 17.0 | 207 | 12.5 | 506 | 13.1 | 4 |
| 354 | 20.6 | 129 | 26.5 | 328 | 24.6 | 483 | 16.2 | 296 | 17.8 | 944 | 24.4 | 5 |
| 69 | 4.0 | 12 | 2.5 | 81 | 6.1 | 73 | 2.5 | 45 | 2.7 | 124 | 3.2 | 6 |
| 285 | 16.6 | 117 | 24.0 | 247 | 18.5 | 410 | 13.8 | 251 | 15.1 | 820 | 21.2 | 7 |
| 1 146 | 66.8 | 238 | 48.9 | 866 | 64.9 | 1 864 | 62.7 | 1 072 | 64.6 | 2 260 | 58.4 | 8 |
| 897 | 52.3 | 147 | 30.2 | 495 | 37.1 | 1 526 | 51.3 | 887 | 53.5 | 1 737 | 44.9 | 9 |
| 243 | 14.2 | 42 | 8.6 | 357 | 26.7 | 189 | 6.4 | 180 | 10.8 | 374 | 9.7 | 10 |
| 6 | 0.3 | 49 | 10.1 | 14 | 1.0 | 149 | 5.0 | 5 | 0.3 | 149 | 3.8 | 11 |
| 51 | 3.0 | 16 | 3.3 | 88 | 6.6 | 94 | 3.2 | 84 | 5.1 | 94 | 2.4 | 12 |
| 330 | 19.2 | 117 | 24.0 | 308 | 23.1 | 587 | 19.7 | 276 | 16.6 | 698 | 18.0 | 13 |
| 1 386 | 80.8 | 370 | 76.0 | 1 027 | 76.9 | 2 387 | 80.3 | 1 383 | 83.4 | 3 173 | 82.0 | 14 |
| 481 | 28.0 | 93 | 19.1 | 255 | 19.1 | 943 | 31.7 | 293 | 17.7 | 913 | 23.6 | 15 |
| 184 | 10.7 | 94 | 19.3 | 254 | 19.0 | 566 | 19.0 | 160 | 9.6 | 365 | 9.4 | 16 |
| 40 | 2.3 | 45 | 9.2 | 42 | 3.1 | 136 | 4.6 | 33 | 2.0 | 262 | 6.8 | 17 |
| 8 | 0.5 | 1 | 0.2 | 5 | 0.4 | 10 | 0.3 | 10 | 0.6 | 19 | 0.5 | 18 |
| 58 | 3.4 | 7 | 1.4 | 81 | 6.1 | 99 | 3.3 | 157 | 9.5 | 169 | 4.4 | 19 |
| 249 | 14.5 | 33 | 6.8 | 117 | 8.8 | 156 | 5.2 | 263 | 15.9 | 392 | 10.1 | 20 |
| 66 | 3.8 | 28 | 5.7 | 14 | 1.0 | 86 | 2.2 | 57 | 3.4 | 131 | 3.4 | 21 |
| 94 | 5.5 | 34 | 7.0 | 79 | 5.9 | 123 | 4.1 | 93 | 5.6 | 434 | 11.2 | 22 |
| 193 | 11.2 | 33 | 6.8 | 165 | 12.4 | 258 | 8.7 | 299 | 18.0 | 445 | 11.5 | 23 |
| 12 | 0.7 | 2 | 0.4 | 9 | 0.7 | 21 | 0.7 | 14 | 0.8 | 24 | 0.6 | 24 |
| 1 | 0.1 | - | - | 6 | 0.4 | 9 | 0.3 | 4 | 0.2 | 19 | 0.5 | 25 |
| 762 | 44.4 | 176 | 36.1 | 609 | 45.6 | 2 469 | 83.0 | 560 | 33.8 | 1 656 | 42.8 | 26 |
| 272 | 15.9 | 36 | 7.4 | 105 | 7.9 | 20 | 0.7 | 321 | 19.3 | 531 | 13.7 | 27 |
| 241 | 14.0 | 71 | 14.6 | 168 | 12.6 | 15 | 0.5 | 257 | 15.5 | 494 | 12.8 | 28 |
| 59 | 3.4 | 31 | 6.4 | 55 | 4.1 | 114 | 3.8 | 146 | 8.8 | 274 | 7.1 | 29 |
| 382 | 22.3 | 173 | 35.5 | 398 | 29.8 | 356 | 12.0 | 375 | 22.6 | 916 | 23.7 | 30 |
| 48 | 2.8 | 30 | 6.2 | 36 | 2.7 | 102 | 3.4 | 90 | 5.4 | 59 | 1.5 | 31 |
| 39 | 2.3 | 5 | 1.0 | 19 | 1.4 | 51 | 1.7 | 95 | 5.7 | 78 | 2.0 | 32 |
| 1 629 | 94.9 | 452 | 92.8 | 1 280 | 95.9 | 2 821 | 94.9 | 1 474 | 88.8 | 3 734 | 96.5 | 33 |
| 353 | 20.6 | 168 | 34.5 | 389 | 29.1 | 309 | 10.4 | 323 | 19.5 | 852 | 22.0 | 34 |

| Lfd. Nr. | Gegenstand der Nachweisung | Nordrhein- Westfalen | | Rheinland- Pfalz | | Saarland | | Sachsen | |
|--|--|-------------------------|---------|---------------------|---------|----------|---------|---------|---------|
| | | Anzahl | Prozent | Anzahl | Prozent | Anzahl | Prozent | Anzahl | Prozent |
| 1 | Insgesamt | 10 544 | 100.0 | 2 215 | 100.0 | 943 | 100.0 | 2 769 | 100.0 |
| 2 | Erziehung in einer Tagesgruppe | 1 435 | 13.6 | 431 | 19.5 | 308 | 32.7 | 392 | 14.2 |
| 3 | Unterbringung in einer Pflegefamilie | 150 | 1.4 | 21 | 0.9 | 9 | 1.0 | 2 | 0.1 |
| 4 | Unterbringung in einer Tagesgruppe in einer Einrichtung | 1 285 | 12.2 | 410 | 18.5 | 299 | 31.7 | 390 | 14.1 |
| 5 | Vollzeitpflege in einer anderen Familie | 2 493 | 23.6 | 517 | 23.3 | 128 | 13.6 | 461 | 16.6 |
| 6 | Unterbringung bei Großeltern/Verwandten ... | 579 | 5.5 | 103 | 4.7 | 23 | 2.4 | 102 | 3.7 |
| 7 | Unterbringung in einer Pflegefamilie | 1 914 | 18.2 | 414 | 18.7 | 105 | 11.1 | 359 | 13.0 |
| 8 | Heimerziehung, sonstige betreute Wohnform ... | 6 169 | 58.5 | 1 200 | 54.2 | 501 | 53.1 | 1 861 | 67.2 |
| 9 | Unterbringung in einem Heim | 4 969 | 47.1 | 953 | 43.0 | 370 | 39.2 | 1 447 | 52.3 |
| 10 | Unterbringung in einer Wohngemeinschaft ... | 782 | 7.4 | 146 | 6.6 | 63 | 6.7 | 390 | 14.1 |
| 11 | Unterbringung in eigener Wohnung | 418 | 4.0 | 101 | 4.6 | 68 | 7.2 | 24 | 0.9 |
| 12 | Intensive sozialpädagogische Einzelbetreuung | 447 | 4.2 | 67 | 3.0 | 6 | 0.6 | 55 | 2.0 |
| Vorangegangene Hilfe | | | | | | | | | |
| 13 | ohne vorangegangene Hilfe | 1 739 | 16.5 | 497 | 22.4 | 219 | 23.2 | 485 | 17.5 |
| 14 | mit vorangegangener Hilfe | 8 805 | 83.5 | 1 718 | 77.6 | 724 | 76.8 | 2 284 | 82.5 |
| 15 | davon nach Art der Hilfe | | | | | | | | |
| 16 | ambulante Beratung in Fragen der Erziehung | 3 287 | 31.2 | 508 | 22.9 | 190 | 20.1 | 654 | 23.6 |
| 17 | vorläufige Schutzmaßnahmen | 1 001 | 9.5 | 139 | 6.3 | 69 | 7.3 | 350 | 12.6 |
| 18 | institutionelle Beratung | 712 | 6.8 | 124 | 5.6 | 32 | 3.4 | 79 | 2.9 |
| 19 | soziale Gruppenarbeit | 40 | 0.4 | 18 | 0.8 | 2 | 0.2 | 15 | 0.5 |
| 20 | Erziehungsbeistand, Betreuungshelfer | 417 | 4.0 | 118 | 5.3 | 86 | 9.1 | 123 | 4.4 |
| 21 | sozialpädagogische Familienhilfe | 872 | 8.3 | 207 | 9.3 | 67 | 7.1 | 362 | 13.1 |
| 22 | Erziehung in einer Tagesgruppe | 295 | 2.8 | 112 | 5.1 | 94 | 10.0 | 97 | 3.5 |
| 23 | Vollzeitpflege in einer anderen Familie .. | 832 | 7.9 | 170 | 7.7 | 42 | 4.5 | 135 | 4.9 |
| 24 | Heimerziehung, sonstige betreute Wohnform | 1 235 | 11.7 | 287 | 13.0 | 135 | 14.3 | 442 | 16.0 |
| 25 | intensive sozialpädagogische Einzel- betreuung | 94 | 0.9 | 23 | 1.0 | 7 | 0.7 | 13 | 0.5 |
| 26 | Eingliederungshilfe nach dem BSHG | 20 | 0.2 | 12 | 0.5 | - | - | 14 | 0.5 |
| Schulverhältnis vor Beginn der Hilfe | | | | | | | | | |
| 27 | Grundschule/Hauptschule | 4 598 | 43.6 | 1 126 | 50.8 | 475 | 50.4 | 1 131 | 40.8 |
| 28 | Sonderschule | 1 543 | 14.6 | 273 | 12.3 | 106 | 11.2 | 592 | 21.4 |
| 29 | weiterführende Schule | 1 541 | 14.6 | 195 | 8.8 | 146 | 15.5 | 199 | 7.2 |
| 30 | Berufsschule | 358 | 3.4 | 143 | 6.5 | 38 | 4.0 | 187 | 6.8 |
| 31 | nicht in einer Schule | 2 504 | 23.7 | 478 | 21.6 | 178 | 18.9 | 660 | 23.8 |
| Ausbildungsverhältnis vor Beginn der Hilfe | | | | | | | | | |
| 32 | Berufsausbildung | 245 | 2.3 | 91 | 4.1 | 28 | 3.0 | 131 | 4.7 |
| 33 | sonstige berufliche Bildung | 208 | 2.0 | 54 | 2.4 | 16 | 1.7 | 102 | 3.7 |
| 34 | nicht in Berufsausbildung oder sonstiger beruflicher Bildung | 10 091 | 95.7 | 2 070 | 93.5 | 899 | 95.3 | 2 536 | 91.6 |
| 35 | Junge Menschen weder in einer Schule noch in Berufsausbildung oder beruflicher Bildung .. | 2 347 | 22.3 | 439 | 19.8 | 162 | 17.2 | 614 | 22.2 |

außerhalb des Elternhauses
nach vorangegangener Hilfe, nach Schul- bzw. Ausbildungsverhältnis vor Beginn der Hilfe sowie nach Ländern
samt

| Sachsen- Anhalt | | Schleswig- Holstein | | Thüringen | | Nachrichtlich | | | | Lfd. Nr. |
|--------------------|---------|------------------------|---------|-----------|---------|-----------------------|---------|----------------------------|---------|-------------|
| | | | | | | Früheres Bundesgebiet | | Neue Länder und Berlin-Ost | | |
| Anzahl | Prozent | Anzahl | Prozent | Anzahl | Prozent | Anzahl | Prozent | Anzahl | Prozent | |
| 1 723 | 100.0 | 1 809 | 100.0 | 1 272 | 100.0 | 36 564 | 100.0 | 10 866 | 100.0 | 1 |
| 294 | 17.1 | 388 | 21.4 | 241 | 18.9 | 6 189 | 16.9 | 1 506 | 13.9 | 2 |
| 14 | 0.8 | 94 | 5.2 | 2 | 0.2 | 616 | 1.7 | 30 | 0.3 | 3 |
| 280 | 16.3 | 294 | 16.3 | 239 | 18.8 | 5 573 | 15.2 | 1 476 | 13.6 | 4 |
| 356 | 20.7 | 502 | 27.8 | 244 | 19.2 | 8 290 | 22.7 | 1 985 | 18.3 | 5 |
| 42 | 2.4 | 116 | 6.4 | 23 | 1.8 | 1 577 | 4.3 | 299 | 2.8 | 6 |
| 314 | 18.2 | 386 | 21.3 | 221 | 17.4 | 6 713 | 18.4 | 1 686 | 15.5 | 7 |
| 1 059 | 61.5 | 836 | 46.2 | 780 | 61.3 | 20 834 | 57.0 | 7 148 | 65.8 | 8 |
| 935 | 54.3 | 640 | 35.4 | 670 | 52.7 | 16 349 | 44.7 | 5 778 | 53.2 | 9 |
| 115 | 6.7 | 129 | 7.1 | 101 | 7.9 | 2 970 | 8.1 | 1 299 | 12.0 | 10 |
| 9 | 0.5 | 67 | 3.7 | 9 | 0.7 | 1 515 | 4.1 | 71 | 0.7 | 11 |
| 14 | 0.8 | 83 | 4.6 | 7 | 0.6 | 1 251 | 3.4 | 227 | 2.1 | 12 |
| 334 | 19.4 | 399 | 22.1 | 215 | 16.9 | 8 247 | 22.6 | 2 043 | 18.8 | 13 |
| 1 389 | 80.6 | 1 410 | 77.9 | 1 057 | 83.1 | 28 317 | 77.4 | 8 823 | 81.2 | 14 |
| 551 | 32.0 | 425 | 23.5 | 413 | 32.5 | 9 324 | 25.5 | 2 854 | 26.3 | 15 |
| 239 | 13.9 | 246 | 13.6 | 197 | 15.5 | 3 820 | 10.4 | 1 280 | 11.8 | 16 |
| 46 | 2.7 | 63 | 3.5 | 58 | 4.6 | 1 893 | 5.2 | 367 | 3.4 | 17 |
| 12 | 0.7 | 13 | 0.7 | 5 | 0.4 | 169 | 0.5 | 68 | 0.6 | 18 |
| 48 | 2.8 | 49 | 2.7 | 44 | 3.5 | 1 429 | 3.9 | 469 | 4.3 | 19 |
| 161 | 9.3 | 155 | 8.6 | 100 | 7.9 | 2 815 | 7.7 | 1 249 | 11.5 | 20 |
| 81 | 4.7 | 94 | 5.2 | 40 | 3.1 | 1 345 | 3.7 | 386 | 3.6 | 21 |
| 73 | 4.2 | 148 | 8.2 | 60 | 4.7 | 2 783 | 7.6 | 537 | 4.9 | 22 |
| 171 | 9.9 | 191 | 10.6 | 128 | 10.1 | 4 304 | 11.8 | 1 510 | 13.9 | 23 |
| 4 | 0.2 | 20 | 1.1 | 3 | 0.2 | 279 | 0.8 | 54 | 0.5 | 24 |
| 3 | 0.2 | 6 | 0.3 | 9 | 0.7 | 156 | 0.4 | 49 | 0.5 | 25 |
| 657 | 38.1 | 859 | 47.5 | 381 | 30.0 | 17 579 | 48.1 | 4 224 | 38.9 | 26 |
| 387 | 22.5 | 218 | 12.1 | 292 | 23.0 | 4 542 | 12.4 | 2 037 | 18.7 | 27 |
| 203 | 11.8 | 200 | 11.1 | 241 | 18.9 | 4 281 | 11.7 | 1 476 | 13.6 | 28 |
| 170 | 9.9 | 49 | 2.7 | 40 | 3.1 | 1 731 | 4.7 | 651 | 6.0 | 29 |
| 306 | 17.8 | 483 | 26.7 | 318 | 25.0 | 8 431 | 23.1 | 2 478 | 22.8 | 30 |
| 93 | 5.4 | 38 | 2.1 | 72 | 5.7 | 1 137 | 3.1 | 466 | 4.3 | 31 |
| 76 | 4.4 | 38 | 2.1 | 29 | 2.3 | 734 | 2.0 | 385 | 3.5 | 32 |
| 1 554 | 90.2 | 1 733 | 95.8 | 1 171 | 92.1 | 34 693 | 94.9 | 10 015 | 92.2 | 33 |
| 305 | 17.7 | 444 | 24.5 | 257 | 20.2 | 7 864 | 21.5 | 2 259 | 20.8 | 34 |

Hilfe zur Erziehung
19 Junge Menschen mit begonnener Hilfe 1989 nach Art der Hilfe und Unterbringungsform,
19.2 Vollzeitpflege

| Lfd. Nr. | Gegenstand der Nachweisung | Deutschland | | Baden- Württemberg | | Bayern | | Berlin | |
|-------------|--|-------------|---------|-----------------------|---------|--------|---------|--------|---------|
| | | Anzahl | Prozent | Anzahl | Prozent | Anzahl | Prozent | Anzahl | Prozent |
| 1 | Insgesamt | 10 275 | 100.0 | 1 116 | 100.0 | 1 279 | 100.0 | 645 | 100.0 |
| 2 | Unterbringungsform | | | | | | | | |
| 3 | Unterbringung bei Großeltern/Verwandten ... | 1 876 | 18.3 | 198 | 17.7 | 243 | 19.0 | 43 | 6.7 |
| 3 | Unterbringung in einer Pflegefamilie | 8 399 | 81.7 | 918 | 82.3 | 1 036 | 81.0 | 602 | 93.3 |
| 4 | Vorangegangene Hilfe | | | | | | | | |
| 5 | ohne vorangegangene Hilfe | 2 531 | 24.6 | 272 | 24.4 | 450 | 35.2 | 214 | 33.2 |
| 5 | mit vorangegangener Hilfe | 7 744 | 75.4 | 844 | 75.6 | 829 | 64.8 | 431 | 66.8 |
| 6 | davon nach Art der Hilfe | | | | | | | | |
| 6 | ambulante Beratung in Fragen der | | | | | | | | |
| 7 | Erziehung | 2 163 | 21.1 | 214 | 19.2 | 222 | 17.4 | 123 | 19.1 |
| 7 | vorläufige Schutzmaßnahmen | 1 053 | 10.2 | 141 | 12.6 | 103 | 8.1 | 41 | 6.4 |
| 8 | institutionelle Beratung | 269 | 2.6 | 38 | 3.4 | 13 | 1.0 | 11 | 1.7 |
| 9 | soziale Gruppenarbeit | 27 | 0.3 | 4 | 0.4 | - | - | 7 | 1.1 |
| 10 | Erziehungsbeistand, Betreuungshelfer | 177 | 1.7 | 8 | 0.7 | 33 | 2.6 | 13 | 2.0 |
| 11 | sozialpädagogische Familienhilfe | 1 013 | 9.9 | 145 | 13.0 | 64 | 5.0 | 36 | 5.6 |
| 12 | Erziehung in einer Tagesgruppe | 185 | 1.8 | 18 | 1.6 | 20 | 1.6 | 5 | 0.8 |
| 13 | Vollzeitpflege in einer anderen Familie .. | 1 696 | 16.5 | 203 | 18.2 | 293 | 22.9 | 104 | 16.1 |
| 14 | Heimerziehung, sonstige betreute Wohnform | 1 141 | 11.1 | 69 | 6.2 | 76 | 5.9 | 87 | 13.5 |
| 15 | intensive sozialpädagogische Einzel- betreuung | 17 | 0.2 | 2 | 0.2 | 1 | 0.1 | 1 | 0.2 |
| 16 | Eingliederungshilfe nach dem BSHG | 23 | 0.2 | 2 | 0.2 | 4 | 0.3 | 3 | 0.5 |
| 17 | Schulverhältnis vor Beginn der Hilfe | | | | | | | | |
| 18 | Grundschule/Hauptschule | 3 795 | 36.8 | 419 | 37.5 | 498 | 38.9 | 222 | 34.4 |
| 19 | Sonderschule | 668 | 6.5 | 71 | 6.4 | 94 | 7.3 | 29 | 4.5 |
| 20 | weiterführende Schule | 793 | 7.7 | 106 | 9.5 | 65 | 5.1 | 29 | 4.5 |
| 21 | Berufsschule | 176 | 1.7 | 28 | 2.5 | 33 | 2.6 | - | - |
| 21 | nicht in einer Schule | 4 843 | 47.1 | 492 | 44.1 | 589 | 46.1 | 365 | 56.6 |
| 22 | Ausbildungsverhältnis vor Beginn der Hilfe | | | | | | | | |
| 23 | Berufsausbildung | 135 | 1.3 | 20 | 1.8 | 26 | 2.0 | 1 | 0.2 |
| 24 | sonstige berufliche Bildung | 57 | 0.6 | 9 | 0.8 | 11 | 0.9 | 1 | 0.2 |
| 24 | nicht in Berufsausbildung oder sonstiger beruflicher Bildung | 10 083 | 98.1 | 1 087 | 97.4 | 1 242 | 97.1 | 643 | 99.7 |
| 25 | Junge Menschen weder in einer Schule noch in Berufsausbildung oder beruflicher Bildung .. | 4 796 | 46.7 | 484 | 43.4 | 584 | 45.7 | 363 | 56.3 |

| Lfd. Nr. | Gegenstand der Nachweisung | Nordrhein- Westfalen | | Rheinland- Pfalz | | Saarland | | Sachsen | |
|-------------|--|-------------------------|---------|---------------------|---------|----------|---------|---------|---------|
| | | Anzahl | Prozent | Anzahl | Prozent | Anzahl | Prozent | Anzahl | Prozent |
| 1 | Insgesamt | 2 493 | 100.0 | 517 | 100.0 | 128 | 100.0 | 461 | 100.0 |
| 2 | Unterbringungsform | | | | | | | | |
| 3 | Unterbringung bei Großeltern/Verwandten ... | 579 | 23.2 | 103 | 19.9 | 23 | 18.0 | 102 | 22.1 |
| 3 | Unterbringung in einer Pflegefamilie | 1 914 | 76.8 | 414 | 80.1 | 105 | 82.0 | 359 | 77.9 |
| 4 | Vorangegangene Hilfe | | | | | | | | |
| 5 | ohne vorangegangene Hilfe | 554 | 22.2 | 147 | 28.4 | 24 | 18.8 | 90 | 19.5 |
| 5 | mit vorangegangener Hilfe | 1 939 | 77.8 | 370 | 71.6 | 104 | 81.3 | 371 | 80.5 |
| 6 | davon nach Art der Hilfe | | | | | | | | |
| 6 | ambulante Beratung in Fragen der | | | | | | | | |
| 7 | Erziehung | 623 | 25.0 | 129 | 25.0 | 22 | 17.2 | 82 | 17.8 |
| 7 | vorläufige Schutzmaßnahmen | 196 | 7.9 | 40 | 7.7 | 18 | 14.1 | 36 | 7.8 |
| 8 | institutionelle Beratung | 97 | 3.9 | 13 | 2.5 | 4 | 3.1 | 6 | 1.3 |
| 9 | soziale Gruppenarbeit | 7 | 0.3 | 1 | 0.2 | - | - | 1 | 0.2 |
| 10 | Erziehungsbeistand, Betreuungshelfer | 44 | 1.8 | 6 | 1.2 | 8 | 6.3 | 3 | 0.7 |
| 11 | sozialpädagogische Familienhilfe | 212 | 8.5 | 46 | 8.9 | 12 | 9.4 | 68 | 14.8 |
| 12 | Erziehung in einer Tagesgruppe | 29 | 1.2 | 8 | 1.5 | 5 | 3.9 | 3 | 0.7 |
| 13 | Vollzeitpflege in einer anderen Familie .. | 395 | 15.8 | 75 | 14.5 | 19 | 14.8 | 61 | 13.2 |
| 14 | Heimerziehung, sonstige betreute Wohnform | 331 | 13.3 | 46 | 8.9 | 16 | 12.5 | 111 | 24.1 |
| 15 | intensive sozialpädagogische Einzel- betreuung | 1 | 0.0 | 4 | 0.8 | - | - | - | - |
| 16 | Eingliederungshilfe nach dem BSHG | 4 | 0.2 | 2 | 0.4 | - | - | - | - |
| 17 | Schulverhältnis vor Beginn der Hilfe | | | | | | | | |
| 18 | Grundschule/Hauptschule | 880 | 35.3 | 233 | 45.1 | 50 | 39.1 | 140 | 30.4 |
| 19 | Sonderschule | 149 | 6.0 | 25 | 4.8 | 11 | 8.6 | 41 | 8.9 |
| 20 | weiterführende Schule | 260 | 10.4 | 35 | 6.8 | 15 | 11.7 | 32 | 6.9 |
| 21 | Berufsschule | 27 | 1.1 | 14 | 2.7 | 3 | 2.3 | 10 | 2.2 |
| 21 | nicht in einer Schule | 1 177 | 47.2 | 210 | 40.6 | 49 | 38.3 | 238 | 51.6 |
| 22 | Ausbildungsverhältnis vor Beginn der Hilfe | | | | | | | | |
| 23 | Berufsausbildung | 21 | 0.8 | 12 | 2.3 | 3 | 2.3 | 8 | 1.7 |
| 24 | sonstige berufliche Bildung | 8 | 0.3 | 1 | 0.2 | 1 | 0.8 | 3 | 0.7 |
| 24 | nicht in Berufsausbildung oder sonstiger beruflicher Bildung | 2 464 | 98.8 | 504 | 97.5 | 124 | 96.9 | 450 | 97.6 |
| 25 | Junge Menschen weder in einer Schule noch in Berufsausbildung oder beruflicher Bildung .. | 1 171 | 47.0 | 208 | 40.2 | 48 | 37.5 | 237 | 51.4 |

außerhalb des Elternhauses
 vorangegangener Hilfe sowie nach Schul- bzw. Ausbildungsverhältnis vor Beginn der Hilfe und Ländern
 in einer anderen Familie

| Brandenburg | | Bremen | | Hamburg | | Hessen | | Mecklenburg-Vorpommern | | Niedersachsen | | Lfd. Nr. |
|-------------|---------|--------|---------|---------|---------|--------|---------|------------------------|---------|---------------|---------|----------|
| Anzahl | Prozent | Anzahl | Prozent | Anzahl | Prozent | Anzahl | Prozent | Anzahl | Prozent | Anzahl | Prozent | |
| 354 | 100.0 | 129 | 100.0 | 328 | 100.0 | 483 | 100.0 | 296 | 100.0 | 944 | 100.0 | 1 |
| 69 | 19.5 | 12 | 9.3 | 81 | 24.7 | 73 | 15.1 | 45 | 15.2 | 124 | 13.1 | 2 |
| 285 | 80.5 | 117 | 90.7 | 247 | 75.3 | 410 | 84.9 | 251 | 84.8 | 820 | 86.9 | 3 |
| 92 | 26.0 | 22 | 17.1 | 110 | 33.5 | 97 | 20.1 | 49 | 16.6 | 150 | 15.9 | 4 |
| 262 | 74.0 | 107 | 82.9 | 218 | 66.5 | 386 | 79.9 | 247 | 83.4 | 794 | 84.1 | 5 |
| 67 | 18.9 | 25 | 19.4 | 77 | 23.5 | 133 | 27.5 | 27 | 9.1 | 203 | 21.5 | 6 |
| 17 | 4.8 | 31 | 24.0 | 28 | 8.5 | 102 | 21.1 | 20 | 6.8 | 134 | 14.2 | 7 |
| - | - | 9 | 7.0 | 2 | 0.6 | 11 | 2.3 | 3 | 1.0 | 35 | 3.7 | 8 |
| - | - | - | - | - | - | 1 | 0.2 | - | - | 2 | 0.2 | 9 |
| 6 | 1.7 | - | - | 4 | 1.2 | 12 | 2.5 | 12 | 4.1 | 16 | 1.7 | 10 |
| 80 | 22.6 | 14 | 10.9 | 29 | 8.8 | 27 | 5.6 | 44 | 14.9 | 113 | 12.0 | 11 |
| 6 | 1.7 | 9 | 7.0 | 3 | 0.9 | 7 | 1.4 | 10 | 3.4 | 8 | 0.8 | 12 |
| 36 | 10.2 | 10 | 7.8 | 37 | 11.3 | 60 | 12.4 | 51 | 17.2 | 229 | 24.3 | 13 |
| 50 | 14.1 | 9 | 7.0 | 36 | 11.0 | 33 | 6.8 | 76 | 25.7 | 52 | 5.5 | 14 |
| - | - | - | - | 1 | 0.3 | - | - | 3 | 1.0 | 1 | 0.1 | 15 |
| - | - | - | - | 1 | 0.3 | - | - | 1 | 0.3 | 1 | 0.1 | 16 |
| 126 | 35.6 | 46 | 35.7 | 125 | 38.1 | 288 | 59.6 | 86 | 29.1 | 325 | 34.4 | 17 |
| 17 | 4.8 | 4 | 3.1 | 10 | 3.0 | - | - | 42 | 14.2 | 52 | 5.5 | 18 |
| 21 | 5.9 | 13 | 10.1 | 33 | 10.1 | 1 | 0.2 | 32 | 10.8 | 72 | 7.6 | 19 |
| - | - | 4 | 3.1 | 3 | 0.9 | 6 | 1.2 | 6 | 2.0 | 22 | 2.3 | 20 |
| 190 | 53.7 | 62 | 48.1 | 157 | 47.9 | 188 | 38.9 | 130 | 43.9 | 473 | 50.1 | 21 |
| - | - | 4 | 3.1 | 3 | 0.9 | 5 | 1.0 | 5 | 1.7 | 8 | 0.8 | 22 |
| - | - | 1 | 0.8 | - | - | 8 | 1.7 | 4 | 1.4 | 3 | 0.3 | 23 |
| 354 | 100.0 | 124 | 96.1 | 325 | 99.1 | 470 | 97.3 | 287 | 97.0 | 933 | 98.8 | 24 |
| 190 | 53.7 | 61 | 47.3 | 157 | 47.9 | 181 | 37.5 | 126 | 42.6 | 470 | 49.8 | 25 |

| Sachsen- Anhalt | | Schleswig- Holstein | | Thüringen | | Nachrichtlich | | | | Lfd. Nr. |
|--------------------|---------|------------------------|---------|-----------|---------|-----------------------|---------|----------------------------|---------|-------------|
| | | | | | | Früheres Bundesgebiet | | Neue Länder und Berlin-Ost | | |
| Anzahl | Prozent | Anzahl | Prozent | Anzahl | Prozent | Anzahl | Prozent | Anzahl | Prozent | |
| 356 | 100.0 | 502 | 100.0 | 244 | 100.0 | 8 290 | 100.0 | 1 985 | 100.0 | 1 |
| 42 | 11.8 | 116 | 23.1 | 23 | 9.4 | 1 577 | 19.0 | 299 | 15.1 | 2 |
| 314 | 88.2 | 386 | 76.9 | 221 | 90.6 | 6 713 | 81.0 | 1 686 | 84.9 | 3 |
| 79 | 22.2 | 128 | 25.5 | 53 | 21.7 | 2 113 | 25.5 | 418 | 21.1 | 4 |
| 277 | 77.8 | 374 | 74.5 | 191 | 78.3 | 6 177 | 74.5 | 1 567 | 78.9 | 5 |
| 74 | 20.8 | 86 | 17.1 | 56 | 23.0 | 1 780 | 21.5 | 383 | 19.3 | 6 |
| 38 | 10.7 | 62 | 12.4 | 46 | 18.9 | 876 | 10.6 | 177 | 8.9 | 7 |
| 4 | 1.1 | 15 | 3.0 | 8 | 3.3 | 245 | 3.0 | 24 | 1.2 | 8 |
| 2 | 0.6 | 2 | 0.4 | - | - | 22 | 0.3 | 5 | 0.3 | 9 |
| 7 | 2.0 | 5 | 1.0 | - | - | 143 | 1.7 | 34 | 1.7 | 10 |
| 48 | 13.5 | 59 | 11.8 | 16 | 6.6 | 732 | 8.8 | 281 | 14.2 | 11 |
| 13 | 3.7 | 19 | 3.8 | 2 | 0.8 | 127 | 1.5 | 38 | 1.9 | 12 |
| 31 | 8.7 | 70 | 13.9 | 22 | 9.0 | 1 452 | 17.5 | 244 | 12.3 | 13 |
| 59 | 16.6 | 52 | 10.4 | 38 | 15.6 | 771 | 9.3 | 370 | 18.6 | 14 |
| - | - | 3 | 0.6 | - | - | 13 | 0.2 | 4 | 0.2 | 15 |
| 1 | 0.3 | 1 | 0.2 | 3 | 1.2 | 16 | 0.2 | 7 | 0.4 | 16 |
| 116 | 32.6 | 193 | 38.4 | 48 | 19.7 | 3 197 | 38.6 | 598 | 30.1 | 17 |
| 45 | 12.6 | 45 | 9.0 | 33 | 13.5 | 476 | 5.7 | 192 | 9.7 | 18 |
| 13 | 3.7 | 49 | 9.8 | 17 | 7.0 | 670 | 8.1 | 123 | 6.2 | 19 |
| 13 | 3.7 | 4 | 0.8 | 3 | 1.2 | 144 | 1.7 | 32 | 1.6 | 20 |
| 169 | 47.5 | 211 | 42.0 | 143 | 58.6 | 3 803 | 45.9 | 1 040 | 52.4 | 21 |
| 11 | 3.1 | 3 | 0.6 | 5 | 2.0 | 106 | 1.3 | 29 | 1.5 | 22 |
| 2 | 0.6 | 5 | 1.0 | - | - | 48 | 0.6 | 9 | 0.5 | 23 |
| 343 | 96.3 | 494 | 98.4 | 239 | 98.0 | 8 136 | 98.1 | 1 947 | 98.1 | 24 |
| 169 | 47.5 | 206 | 41.0 | 141 | 57.8 | 3 763 | 45.4 | 1 033 | 52.0 | 25 |

| Lfd. Nr. | Gegenstand der Nachweisung | Deutschland | | Baden- Württemberg | | Bayern | | Berlin | |
|-------------|--|-------------|---------|-----------------------|---------|--------|---------|--------|---------|
| | | Anzahl | Prozent | Anzahl | Prozent | Anzahl | Prozent | Anzahl | Prozent |
| 1 | Insgesamt | 27 982 | 100.0 | 2 799 | 100.0 | 2 621 | 100.0 | 2 710 | 100.0 |
| 2 | Unterbringungsform | | | | | | | | |
| 3 | Unterbringung in einem Heim | 22 127 | 79.1 | 2 281 | 81.5 | 2 117 | 80.8 | 2 056 | 75.9 |
| 4 | Unterbringung in einer Wohngemeinschaft ... | 4 259 | 15.3 | 267 | 9.5 | 364 | 13.9 | 527 | 19.4 |
| 5 | Unterbringung in eigener Wohnung | 1 586 | 5.7 | 251 | 9.0 | 140 | 5.3 | 127 | 4.7 |
| 6 | Vorangegangene Hilfe | | | | | | | | |
| 7 | ohne Vorangegangene Hilfe | 5 379 | 19.2 | 476 | 17.0 | 869 | 33.2 | 777 | 28.7 |
| 8 | mit Vorangegangener Hilfe | 22 603 | 80.8 | 2 323 | 83.0 | 1 752 | 66.8 | 1 933 | 71.3 |
| 9 | davon nach Art der Hilfe | | | | | | | | |
| 10 | ambulante Beratung in Fragen der | | | | | | | | |
| 11 | Erziehung | 6 956 | 24.9 | 623 | 22.3 | 552 | 21.1 | 621 | 22.9 |
| 12 | vorläufige Schutzmaßnahmen | 3 875 | 13.8 | 359 | 12.8 | 253 | 9.7 | 301 | 11.1 |
| 13 | institutionelle Beratung | 1 291 | 4.6 | 153 | 5.5 | 61 | 2.3 | 110 | 4.1 |
| 14 | soziale Gruppenarbeit | 140 | 0.5 | 14 | 0.5 | 6 | 0.2 | 12 | 0.4 |
| 15 | Erziehungsbeistand, Betreuungshelfer | 1 399 | 5.0 | 97 | 3.5 | 118 | 4.5 | 81 | 3.0 |
| 16 | sozialpädagogische Familienhilfe | 2 099 | 7.5 | 193 | 6.9 | 79 | 3.0 | 191 | 7.0 |
| 17 | Erziehung in einer Tagesgruppe | 1 228 | 4.4 | 195 | 7.0 | 121 | 4.6 | 58 | 2.1 |
| 18 | Vollzeitpflege in einer anderen Familie .. | 1 433 | 5.1 | 150 | 5.4 | 135 | 5.2 | 59 | 2.2 |
| 19 | Heimerziehung, sonstige betreute Wohnform | 3 831 | 13.7 | 492 | 17.6 | 405 | 15.5 | 456 | 16.8 |
| 20 | intensive sozialpädagogische Einzel- | | | | | | | | |
| 21 | betreuung | 236 | 0.8 | 32 | 1.1 | 10 | 0.4 | 18 | 0.7 |
| 22 | Eingliederungshilfe nach dem BSHG | 115 | 0.4 | 15 | 0.5 | 12 | 0.5 | 26 | 1.0 |
| 23 | Schulverhältnis vor Beginn der Hilfe | | | | | | | | |
| 24 | Grundschule/Hauptschule | 12 681 | 45.3 | 1 161 | 41.5 | 1 149 | 43.8 | 1 190 | 43.9 |
| 25 | Sonderschule | 4 057 | 14.5 | 420 | 15.0 | 397 | 15.1 | 233 | 8.6 |
| 26 | weiterführende Schule | 4 448 | 15.9 | 463 | 16.5 | 385 | 14.7 | 614 | 22.7 |
| 27 | Berufsschule | 1 952 | 7.0 | 215 | 7.7 | 277 | 10.6 | 104 | 3.8 |
| 28 | nicht in einer Schule | 4 844 | 17.3 | 540 | 19.3 | 413 | 15.8 | 569 | 21.0 |
| 29 | Ausbildungsverhältnis vor Beginn der Hilfe | | | | | | | | |
| 30 | Berufsausbildung | 1 297 | 4.6 | 171 | 6.1 | 213 | 8.1 | 72 | 2.7 |
| 31 | sonstige berufliche Bildung | 934 | 3.3 | 88 | 3.1 | 89 | 3.4 | 79 | 2.9 |
| 32 | nicht in Berufsausbildung oder sonstiger | | | | | | | | |
| 33 | beruflicher Bildung | 25 751 | 92.0 | 2 540 | 90.7 | 2 319 | 88.5 | 2 559 | 94.4 |
| 34 | Junge Menschen weder in einer Schule noch in | | | | | | | | |
| 35 | Berufsausbildung oder beruflicher Bildung .. | 4 207 | 15.0 | 463 | 16.5 | 367 | 14.0 | 509 | 18.8 |

| Lfd. Nr. | Gegenstand der Nachweisung | Nordrhein- Westfalen | | Rheinland- Pfalz | | Saarland | | Sachsen | |
|-------------|--|-------------------------|---------|---------------------|---------|----------|---------|---------|---------|
| | | Anzahl | Prozent | Anzahl | Prozent | Anzahl | Prozent | Anzahl | Prozent |
| 1 | Insgesamt | 6 169 | 100.0 | 1 200 | 100.0 | 501 | 100.0 | 1 861 | 100.0 |
| 2 | Unterbringungsform | | | | | | | | |
| 3 | Unterbringung in einem Heim | 4 969 | 80.5 | 953 | 79.4 | 370 | 73.9 | 1 447 | 77.8 |
| 4 | Unterbringung in einer Wohngemeinschaft ... | 782 | 12.7 | 146 | 12.2 | 63 | 12.6 | 390 | 21.0 |
| 5 | Unterbringung in eigener Wohnung | 418 | 6.8 | 101 | 8.4 | 68 | 13.6 | 24 | 1.3 |
| 6 | Vorangegangene Hilfe | | | | | | | | |
| 7 | ohne Vorangegangene Hilfe | 872 | 14.1 | 234 | 19.5 | 93 | 18.6 | 337 | 18.1 |
| 8 | mit Vorangegangener Hilfe | 5 297 | 85.9 | 966 | 80.5 | 408 | 81.4 | 1 524 | 81.9 |
| 9 | davon nach Art der Hilfe | | | | | | | | |
| 10 | ambulante Beratung in Fragen der | | | | | | | | |
| 11 | Erziehung | 1 913 | 31.0 | 235 | 19.6 | 80 | 16.0 | 414 | 22.2 |
| 12 | vorläufige Schutzmaßnahmen | 769 | 12.5 | 89 | 7.4 | 49 | 9.8 | 302 | 16.2 |
| 13 | institutionelle Beratung | 407 | 6.6 | 56 | 4.7 | 16 | 3.2 | 38 | 2.0 |
| 14 | soziale Gruppenarbeit | 24 | 0.4 | 12 | 1.0 | 1 | 0.2 | 12 | 0.6 |
| 15 | Erziehungsbeistand, Betreuungshelfer | 318 | 5.2 | 102 | 8.5 | 50 | 10.0 | 108 | 5.8 |
| 16 | sozialpädagogische Familienhilfe | 481 | 7.8 | 99 | 8.3 | 24 | 4.8 | 199 | 10.7 |
| 17 | Erziehung in einer Tagesgruppe | 220 | 3.6 | 84 | 7.0 | 74 | 14.8 | 81 | 4.4 |
| 18 | Vollzeitpflege in einer anderen Familie .. | 385 | 6.2 | 86 | 7.2 | 17 | 3.4 | 71 | 3.8 |
| 19 | Heimerziehung, sonstige betreute Wohnform | 701 | 11.4 | 190 | 15.8 | 94 | 18.8 | 279 | 15.0 |
| 20 | intensive sozialpädagogische Einzel- | | | | | | | | |
| 21 | betreuung | 70 | 1.1 | 10 | 0.8 | 3 | 0.6 | 11 | 0.6 |
| 22 | Eingliederungshilfe nach dem BSHG | 9 | 0.1 | 3 | 0.3 | - | - | 9 | 0.5 |
| 23 | Schulverhältnis vor Beginn der Hilfe | | | | | | | | |
| 24 | Grundschule/Hauptschule | 2 755 | 44.7 | 571 | 47.6 | 204 | 40.7 | 764 | 41.1 |
| 25 | Sonderschule | 1 003 | 16.3 | 144 | 12.0 | 63 | 12.6 | 396 | 21.3 |
| 26 | weiterführende Schule | 1 096 | 17.8 | 145 | 12.1 | 104 | 20.8 | 157 | 8.4 |
| 27 | Berufsschule | 258 | 4.2 | 119 | 9.9 | 35 | 7.0 | 164 | 8.8 |
| 28 | nicht in einer Schule | 1 057 | 17.1 | 221 | 18.4 | 95 | 19.0 | 380 | 20.4 |
| 29 | Ausbildungsverhältnis vor Beginn der Hilfe | | | | | | | | |
| 30 | Berufsausbildung | 177 | 2.9 | 72 | 6.0 | 24 | 4.8 | 111 | 6.0 |
| 31 | sonstige berufliche Bildung | 155 | 2.5 | 45 | 3.8 | 15 | 3.0 | 96 | 5.2 |
| 32 | nicht in Berufsausbildung oder sonstiger | | | | | | | | |
| 33 | beruflicher Bildung | 5 837 | 94.6 | 1 083 | 90.3 | 462 | 92.2 | 1 654 | 88.9 |
| 34 | Junge Menschen weder in einer Schule noch in | | | | | | | | |
| 35 | Berufsausbildung oder beruflicher Bildung .. | 942 | 15.3 | 190 | 15.8 | 81 | 16.2 | 337 | 18.1 |

außerhalb des Elternhauses
vorangegangener Hilfe sowie nach Schul- bzw. Ausbildungsverhältnis vor Beginn der Hilfe und Ländern
sonstige betreute Wohnform

| Brandenburg | | Bremen | | Hamburg | | Hessen | | Mecklenburg-Vorpommern | | Niedersachsen | | Lfd. Nr. |
|-------------|---------|--------|---------|---------|---------|--------|---------|------------------------|---------|---------------|---------|----------|
| Anzahl | Prozent | Anzahl | Prozent | Anzahl | Prozent | Anzahl | Prozent | Anzahl | Prozent | Anzahl | Prozent | |
| 1 146 | 100.0 | 238 | 100.0 | 866 | 100.0 | 1 864 | 100.0 | 1 072 | 100.0 | 2 260 | 100.0 | 1 |
| 897 | 78.3 | 147 | 61.8 | 495 | 57.2 | 1 526 | 81.9 | 887 | 82.7 | 1 737 | 76.9 | 2 |
| 243 | 21.2 | 42 | 17.6 | 357 | 41.2 | 189 | 10.1 | 180 | 16.8 | 374 | 16.5 | 3 |
| 6 | 0.5 | 49 | 20.6 | 14 | 1.6 | 149 | 8.0 | 5 | 0.5 | 149 | 6.6 | 4 |
| 193 | 16.8 | 38 | 16.0 | 163 | 18.8 | 368 | 19.7 | 183 | 17.1 | 358 | 15.8 | 5 |
| 953 | 83.2 | 200 | 84.0 | 703 | 81.2 | 1 496 | 80.3 | 889 | 82.9 | 1 902 | 84.2 | 6 |
| 337 | 29.4 | 46 | 19.3 | 155 | 17.9 | 507 | 27.2 | 198 | 18.5 | 517 | 22.9 | 7 |
| 165 | 14.4 | 57 | 23.9 | 221 | 25.5 | 441 | 23.7 | 136 | 12.7 | 221 | 9.8 | 8 |
| 35 | 3.1 | 26 | 10.9 | 33 | 3.8 | 79 | 4.2 | 23 | 2.1 | 155 | 6.9 | 9 |
| 6 | 0.5 | 1 | 0.4 | 4 | 0.5 | 7 | 0.4 | 7 | 0.7 | 16 | 0.7 | 10 |
| 45 | 3.9 | 6 | 2.5 | 57 | 6.6 | 67 | 3.6 | 129 | 12.0 | 125 | 5.5 | 11 |
| 134 | 11.7 | 13 | 5.5 | 73 | 8.4 | 85 | 4.6 | 150 | 14.0 | 190 | 8.4 | 12 |
| 58 | 5.1 | 4 | 1.7 | 10 | 1.2 | 43 | 2.3 | 41 | 3.8 | 99 | 4.4 | 13 |
| 56 | 4.9 | 23 | 9.7 | 39 | 4.5 | 58 | 3.1 | 36 | 3.4 | 184 | 8.1 | 14 |
| 105 | 9.2 | 22 | 9.2 | 102 | 11.8 | 183 | 9.8 | 160 | 14.9 | 359 | 15.9 | 15 |
| 11 | 1.0 | 2 | 0.8 | 5 | 0.6 | 17 | 0.9 | 7 | 0.7 | 21 | 0.9 | 16 |
| 1 | 0.1 | - | - | 4 | 0.5 | 9 | 0.5 | 2 | 0.2 | 15 | 0.7 | 17 |
| 509 | 44.4 | 81 | 34.0 | 421 | 48.6 | 1 603 | 86.0 | 351 | 32.7 | 956 | 42.3 | 18 |
| 213 | 18.6 | 24 | 10.1 | 74 | 8.5 | 13 | 0.7 | 207 | 19.3 | 339 | 15.0 | 19 |
| 207 | 18.1 | 56 | 23.5 | 113 | 13.0 | 14 | 0.8 | 207 | 19.3 | 390 | 17.3 | 20 |
| 44 | 3.8 | 25 | 10.5 | 42 | 4.8 | 101 | 5.4 | 113 | 10.5 | 229 | 10.1 | 21 |
| 173 | 15.1 | 52 | 21.8 | 216 | 24.9 | 133 | 7.1 | 194 | 18.1 | 346 | 15.3 | 22 |
| 34 | 3.0 | 25 | 10.5 | 25 | 2.9 | 91 | 4.9 | 68 | 6.3 | 39 | 1.7 | 23 |
| 33 | 2.9 | 4 | 1.7 | 17 | 2.0 | 41 | 2.2 | 75 | 7.0 | 69 | 3.1 | 24 |
| 1 079 | 94.2 | 209 | 87.8 | 824 | 95.2 | 1 732 | 92.9 | 929 | 86.7 | 2 152 | 95.2 | 25 |
| 149 | 13.0 | 48 | 20.2 | 208 | 24.0 | 96 | 5.2 | 152 | 14.2 | 298 | 13.2 | 26 |

| Sachsen- Anhalt | | Schleswig- Holstein | | Thüringen | | Nachrichtlich | | | | Lfd. Nr. |
|--------------------|---------|------------------------|---------|-----------|---------|-----------------------|---------|----------------------------|---------|-------------|
| | | | | | | Früheres Bundesgebiet | | Neue Länder und Berlin-Ost | | |
| Anzahl | Prozent | Anzahl | Prozent | Anzahl | Prozent | Anzahl | Prozent | Anzahl | Prozent | |
| 1 059 | 100.0 | 836 | 100.0 | 780 | 100.0 | 20 834 | 100.0 | 7 148 | 100.0 | 1 |
| 935 | 88.3 | 640 | 76.6 | 670 | 85.9 | 16 349 | 78.5 | 5 778 | 80.8 | 2 |
| 115 | 10.9 | 129 | 15.4 | 101 | 12.9 | 2 970 | 14.3 | 1 299 | 18.2 | 3 |
| 9 | 0.8 | 67 | 8.0 | 9 | 1.2 | 1 515 | 7.3 | 71 | 1.0 | 4 |
| 175 | 16.5 | 136 | 16.3 | 107 | 13.7 | 4 085 | 19.6 | 1 294 | 18.1 | 5 |
| 884 | 83.5 | 700 | 83.7 | 673 | 86.3 | 16 749 | 80.4 | 5 854 | 81.9 | 6 |
| 329 | 31.1 | 185 | 22.1 | 244 | 31.3 | 5 110 | 24.5 | 1 846 | 25.8 | 7 |
| 195 | 18.4 | 170 | 20.3 | 147 | 18.8 | 2 804 | 13.5 | 1 071 | 15.0 | 8 |
| 34 | 3.2 | 31 | 3.7 | 34 | 4.4 | 1 066 | 5.1 | 225 | 3.1 | 9 |
| 10 | 0.9 | 4 | 0.5 | 4 | 0.5 | 93 | 0.4 | 47 | 0.7 | 10 |
| 35 | 3.3 | 20 | 2.4 | 41 | 5.3 | 1 010 | 4.8 | 389 | 5.4 | 11 |
| 82 | 7.7 | 55 | 6.6 | 51 | 6.5 | 1 412 | 6.8 | 687 | 9.6 | 12 |
| 60 | 5.7 | 46 | 5.5 | 34 | 4.4 | 918 | 4.4 | 310 | 4.3 | 13 |
| 39 | 3.7 | 62 | 7.4 | 33 | 4.2 | 1 167 | 5.6 | 266 | 3.7 | 14 |
| 94 | 8.9 | 111 | 13.3 | 78 | 10.0 | 2 894 | 13.9 | 937 | 13.1 | 15 |
| 4 | 0.4 | 13 | 1.6 | 2 | 0.3 | 195 | 0.9 | 41 | 0.6 | 16 |
| 2 | 0.2 | 3 | 0.4 | 5 | 0.6 | 80 | 0.4 | 35 | 0.5 | 17 |
| 364 | 34.4 | 398 | 47.6 | 204 | 26.2 | 9 996 | 48.0 | 2 685 | 37.6 | 18 |
| 244 | 23.0 | 103 | 12.3 | 184 | 23.6 | 2 683 | 12.9 | 1 374 | 19.2 | 19 |
| 173 | 16.3 | 130 | 15.6 | 194 | 24.9 | 3 193 | 15.3 | 1 255 | 17.6 | 20 |
| 153 | 14.4 | 36 | 4.3 | 37 | 4.7 | 1 392 | 6.7 | 560 | 7.8 | 21 |
| 125 | 11.8 | 169 | 20.2 | 161 | 20.6 | 3 570 | 17.1 | 1 274 | 17.8 | 22 |
| 82 | 7.7 | 27 | 3.2 | 66 | 8.5 | 904 | 4.3 | 393 | 5.5 | 23 |
| 70 | 6.6 | 29 | 3.5 | 29 | 3.7 | 589 | 2.8 | 345 | 4.8 | 24 |
| 907 | 85.6 | 780 | 93.3 | 685 | 87.8 | 19 341 | 92.8 | 6 410 | 89.7 | 25 |
| 124 | 11.7 | 140 | 16.7 | 103 | 13.2 | 3 129 | 15.0 | 1 078 | 15.1 | 26 |

Hilfe zur Erziehung
20 Junge Menschen mit beendeter Hilfe 1999 nach
20.1 Insgesamt

| Lfd. Nr. | Gegenstand der Nachweisung | Deutschland | | Baden- Württemberg | | Bayern | | Berlin | |
|-------------|---|-------------|---------|-----------------------|---------|--------|---------|--------|---------|
| | | Anzahl | Prozent | Anzahl | Prozent | Anzahl | Prozent | Anzahl | Prozent |
| 1 | Männlich | 23 159 | 100.0 | 2 790 | 100.0 | 2 508 | 100.0 | 1 750 | 100.0 |
| | Alter von ... bis unter ... Jahren | | | | | | | | |
| 2 | unter 3 | 827 | 3.6 | 86 | 2.4 | 88 | 3.5 | 85 | 4.9 |
| 3 | 3 - 6 | 1 035 | 4.5 | 98 | 3.5 | 140 | 5.6 | 92 | 5.3 |
| 4 | 6 - 9 | 1 487 | 6.4 | 167 | 6.0 | 190 | 7.6 | 90 | 5.1 |
| 5 | 9 - 12 | 3 189 | 13.8 | 396 | 14.2 | 398 | 15.9 | 182 | 10.4 |
| 6 | 12 - 15 | 4 493 | 19.4 | 651 | 23.3 | 497 | 19.8 | 280 | 16.0 |
| 7 | 15 - 18 | 6 501 | 28.1 | 804 | 28.8 | 687 | 27.4 | 528 | 30.2 |
| 8 | 18 - 21 | 4 948 | 21.4 | 529 | 19.0 | 443 | 17.7 | 412 | 23.5 |
| 9 | 21 und älter | 679 | 2.9 | 79 | 2.8 | 65 | 2.6 | 81 | 4.6 |
| 10 | Weiblich | 17 554 | 100.0 | 1 875 | 100.0 | 1 915 | 100.0 | 1 360 | 100.0 |
| | Alter von ... bis unter ... Jahren | | | | | | | | |
| 11 | unter 3 | 693 | 3.9 | 63 | 3.4 | 66 | 3.4 | 76 | 5.6 |
| 12 | 3 - 6 | 878 | 5.0 | 88 | 3.6 | 118 | 6.2 | 75 | 5.5 |
| 13 | 6 - 9 | 1 130 | 6.4 | 114 | 6.1 | 155 | 8.1 | 98 | 7.2 |
| 14 | 9 - 12 | 1 681 | 9.6 | 188 | 10.0 | 204 | 10.7 | 104 | 7.6 |
| 15 | 12 - 15 | 2 681 | 15.3 | 276 | 14.7 | 275 | 14.4 | 176 | 12.9 |
| 16 | 15 - 18 | 5 252 | 29.9 | 576 | 30.7 | 575 | 30.0 | 404 | 29.7 |
| 17 | 18 - 21 | 4 610 | 26.3 | 480 | 25.6 | 467 | 24.4 | 359 | 26.4 |
| 18 | 21 und älter | 629 | 3.6 | 110 | 5.9 | 55 | 2.9 | 68 | 5.0 |
| 19 | Insgesamt | 40 713 | 100.0 | 4 665 | 100.0 | 4 423 | 100.0 | 3 110 | 100.0 |
| | Alter von ... bis unter ... Jahren | | | | | | | | |
| 20 | unter 3 | 1 520 | 3.7 | 129 | 2.8 | 154 | 3.5 | 161 | 5.2 |
| 21 | 3 - 6 | 1 913 | 4.7 | 166 | 3.6 | 258 | 5.8 | 167 | 5.4 |
| 22 | 6 - 9 | 2 617 | 6.4 | 281 | 6.0 | 345 | 7.8 | 188 | 6.0 |
| 23 | 9 - 12 | 4 870 | 12.0 | 584 | 12.5 | 602 | 13.6 | 286 | 9.2 |
| 24 | 12 - 15 | 7 174 | 17.6 | 927 | 19.9 | 772 | 17.5 | 456 | 14.7 |
| 25 | 15 - 18 | 11 753 | 28.9 | 1 380 | 29.6 | 1 262 | 28.5 | 932 | 30.0 |
| 26 | 18 - 21 | 9 558 | 23.5 | 1 009 | 21.6 | 910 | 20.6 | 771 | 24.8 |
| 27 | 21 und älter | 1 308 | 3.2 | 189 | 4.1 | 120 | 2.7 | 149 | 4.8 |
| 28 | Kindschaftsverhältnis | | | | | | | | |
| 28 | ehelich | 28 735 | 70.6 | 3 587 | 76.9 | 3 155 | 71.3 | 1 868 | 60.1 |
| 29 | nicht-ehelich | 11 978 | 29.4 | 1 078 | 23.1 | 1 268 | 28.7 | 1 242 | 39.9 |
| 30 | Staatsangehörigkeit | | | | | | | | |
| 30 | Deutsche | 37 152 | 91.3 | 4 068 | 87.2 | 3 923 | 88.7 | 2 757 | 88.6 |
| 31 | Nichtdeutsche | 3 561 | 8.7 | 597 | 12.8 | 500 | 11.3 | 353 | 11.4 |
| | Dauer der Hilfestellung von ... bis | | | | | | | | |
| | unter ... Monaten (Jahren) | | | | | | | | |
| 32 | unter 3 Monaten | 5 228 | 12.8 | 513 | 11.0 | 520 | 11.8 | 514 | 16.5 |
| 33 | 3 - 6 Monaten | 4 016 | 9.9 | 422 | 9.0 | 401 | 9.1 | 321 | 10.3 |
| 34 | 6 - 12 Monaten | 6 280 | 15.4 | 700 | 15.0 | 726 | 16.4 | 477 | 15.3 |
| 35 | 1 - 2 Jahren | 8 521 | 20.9 | 979 | 21.0 | 925 | 20.9 | 649 | 20.9 |
| 36 | 2 - 3 Jahren | 5 481 | 13.5 | 648 | 13.9 | 622 | 14.1 | 368 | 11.8 |
| 37 | 3 - 5 Jahren | 5 558 | 13.7 | 708 | 15.2 | 648 | 14.7 | 366 | 11.8 |
| 38 | 5 - 7 Jahren | 2 339 | 5.7 | 313 | 6.7 | 221 | 5.0 | 160 | 5.1 |
| 39 | 7 - 10 Jahren | 1 495 | 3.7 | 181 | 3.9 | 162 | 3.7 | 124 | 4.0 |
| 40 | 10 und mehr Jahren | 1 795 | 4.4 | 201 | 4.3 | 198 | 4.5 | 131 | 4.2 |
| 41 | Durchschnittliche Dauer der Hilfestellung | | | | | | | | |
| | in Monaten | 31 | X | 33 | X | 31 | X | 29 | X |

außerhalb des Elternhauses
persönlichen Merkmalen, Dauer der Hilfe und Ländern
samt

| Brandenburg | | Bremen | | Hamburg | | Hessen | | Mecklenburg-Vorpommern | | Niedersachsen | | Lfd. Nr. |
|-------------|---------|--------|---------|---------|---------|--------|---------|------------------------|---------|---------------|---------|----------|
| Anzahl | Prozent | Anzahl | Prozent | Anzahl | Prozent | Anzahl | Prozent | Anzahl | Prozent | Anzahl | Prozent | |
| 858 | 100.0 | 251 | 100.0 | 724 | 100.0 | 1 303 | 100.0 | 866 | 100.0 | 1 691 | 100.0 | 1 |
| 27 | 3.1 | 16 | 6.4 | 49 | 6.8 | 29 | 2.2 | 16 | 1.8 | 70 | 4.1 | 2 |
| 33 | 3.8 | 19 | 7.6 | 42 | 5.8 | 32 | 2.5 | 30 | 3.5 | 62 | 3.7 | 3 |
| 49 | 5.7 | 39 | 15.5 | 41 | 5.7 | 59 | 4.5 | 49 | 5.7 | 109 | 6.4 | 4 |
| 112 | 13.1 | 27 | 10.8 | 66 | 9.1 | 162 | 12.4 | 117 | 13.5 | 199 | 11.8 | 5 |
| 151 | 17.6 | 30 | 12.0 | 103 | 14.2 | 230 | 17.7 | 161 | 18.6 | 339 | 20.0 | 6 |
| 247 | 28.8 | 57 | 22.7 | 248 | 34.3 | 379 | 29.1 | 270 | 31.2 | 471 | 27.9 | 7 |
| 222 | 25.9 | 53 | 21.1 | 154 | 21.3 | 339 | 26.0 | 202 | 23.3 | 400 | 23.7 | 8 |
| 17 | 2.0 | 10 | 4.0 | 21 | 2.9 | 73 | 5.6 | 21 | 2.4 | 41 | 2.4 | 9 |
| 647 | 100.0 | 210 | 100.0 | 585 | 100.0 | 1 027 | 100.0 | 683 | 100.0 | 1 354 | 100.0 | 10 |
| 21 | 3.2 | 6 | 2.9 | 50 | 8.5 | 25 | 2.4 | 27 | 4.0 | 51 | 3.8 | 11 |
| 20 | 3.1 | 22 | 10.5 | 38 | 6.5 | 35 | 3.4 | 25 | 3.7 | 73 | 5.4 | 12 |
| 32 | 4.9 | 20 | 9.5 | 43 | 7.4 | 40 | 3.9 | 46 | 6.7 | 84 | 6.2 | 13 |
| 60 | 9.3 | 11 | 5.2 | 36 | 6.2 | 86 | 8.4 | 57 | 8.3 | 109 | 8.1 | 14 |
| 114 | 17.6 | 27 | 12.9 | 73 | 12.5 | 165 | 16.1 | 102 | 14.9 | 186 | 13.7 | 15 |
| 206 | 31.8 | 54 | 25.7 | 183 | 31.3 | 307 | 29.9 | 224 | 32.8 | 398 | 29.4 | 16 |
| 183 | 28.3 | 61 | 29.0 | 146 | 25.0 | 306 | 29.8 | 191 | 28.0 | 405 | 29.9 | 17 |
| 11 | 1.7 | 9 | 4.3 | 16 | 2.7 | 63 | 6.1 | 11 | 1.6 | 48 | 3.5 | 18 |
| 1 505 | 100.0 | 461 | 100.0 | 1 309 | 100.0 | 2 330 | 100.0 | 1 549 | 100.0 | 3 045 | 100.0 | 19 |
| 48 | 3.2 | 22 | 4.8 | 99 | 7.6 | 54 | 2.3 | 43 | 2.8 | 121 | 4.0 | 20 |
| 53 | 3.5 | 41 | 8.9 | 80 | 6.1 | 67 | 2.9 | 55 | 3.6 | 135 | 4.4 | 21 |
| 81 | 5.4 | 59 | 12.8 | 84 | 6.4 | 99 | 4.2 | 95 | 6.1 | 193 | 6.3 | 22 |
| 172 | 11.4 | 38 | 8.2 | 102 | 7.8 | 248 | 10.6 | 174 | 11.2 | 308 | 10.1 | 23 |
| 265 | 17.6 | 57 | 12.4 | 176 | 13.4 | 395 | 17.0 | 263 | 17.0 | 525 | 17.2 | 24 |
| 453 | 30.1 | 111 | 24.1 | 431 | 32.9 | 686 | 29.4 | 494 | 31.9 | 869 | 28.5 | 25 |
| 405 | 26.9 | 114 | 24.7 | 300 | 22.9 | 645 | 27.7 | 393 | 25.4 | 805 | 26.4 | 26 |
| 28 | 1.9 | 19 | 4.1 | 37 | 2.8 | 136 | 5.8 | 32 | 2.1 | 89 | 2.9 | 27 |
| 948 | 63.0 | 329 | 71.4 | 863 | 65.9 | 1 805 | 77.5 | 1 008 | 65.1 | 2 230 | 73.2 | 28 |
| 557 | 37.0 | 132 | 28.6 | 446 | 34.1 | 525 | 22.5 | 541 | 34.9 | 815 | 26.8 | 29 |
| 1 490 | 99.0 | 411 | 89.2 | 1 056 | 80.7 | 1 812 | 77.8 | 1 541 | 99.5 | 2 873 | 94.4 | 30 |
| 15 | 1.0 | 50 | 10.8 | 253 | 19.3 | 518 | 22.2 | 8 | 0.5 | 172 | 5.6 | 31 |
| 218 | 14.5 | 26 | 5.6 | 214 | 16.3 | 315 | 13.5 | 208 | 13.4 | 378 | 12.4 | 32 |
| 134 | 8.9 | 34 | 7.4 | 146 | 11.2 | 247 | 10.6 | 191 | 12.3 | 301 | 9.9 | 33 |
| 192 | 12.8 | 85 | 18.4 | 204 | 15.6 | 355 | 15.2 | 253 | 16.3 | 474 | 15.6 | 34 |
| 327 | 21.7 | 126 | 27.3 | 266 | 20.3 | 431 | 18.5 | 295 | 19.0 | 615 | 20.2 | 35 |
| 189 | 12.6 | 70 | 15.2 | 150 | 11.5 | 324 | 13.9 | 193 | 12.5 | 431 | 14.2 | 36 |
| 220 | 14.6 | 71 | 15.4 | 183 | 14.0 | 333 | 14.3 | 217 | 14.0 | 390 | 12.8 | 37 |
| 92 | 6.1 | 10 | 2.2 | 53 | 4.0 | 168 | 7.2 | 94 | 6.1 | 193 | 6.3 | 38 |
| 54 | 3.6 | 22 | 4.8 | 39 | 3.0 | 62 | 2.7 | 43 | 2.8 | 103 | 3.4 | 39 |
| 79 | 5.2 | 17 | 3.7 | 54 | 4.1 | 95 | 4.1 | 55 | 3.6 | 160 | 5.3 | 40 |
| 33 | X | 31 | X | 28 | X | 31 | X | 29 | X | 32 | X | 41 |

Hilfe zur Erziehung
20 Junge Menschen mit beendeter Hilfe 1999 nach
20.1 Insges

| Lfd. Nr. | Gegenstand der Nachweisung | Nordrhein- Westfalen | | Rheinland- Pfalz | | Saarland | | Sachsen | |
|-------------|--|-------------------------|---------|---------------------|---------|----------|---------|---------|---------|
| | | Anzahl | Prozent | Anzahl | Prozent | Anzahl | Prozent | Anzahl | Prozent |
| 1 | Männlich | 5 057 | 100.0 | 978 | 100.0 | 506 | 100.0 | 1 501 | 100.0 |
| | Alter von ... bis unter ... Jahren | | | | | | | | |
| 2 | unter 3 | 172 | 3.4 | 36 | 3.7 | 12 | 2.4 | 69 | 4.6 |
| 3 | 3 - 6 | 230 | 4.5 | 43 | 4.4 | 13 | 2.6 | 70 | 4.7 |
| 4 | 6 - 9 | 367 | 7.3 | 49 | 5.0 | 44 | 8.7 | 82 | 5.5 |
| 5 | 9 - 12 | 802 | 15.9 | 118 | 12.1 | 71 | 14.0 | 174 | 11.6 |
| 6 | 12 - 15 | 948 | 18.7 | 205 | 21.0 | 121 | 23.9 | 300 | 20.0 |
| 7 | 15 - 18 | 1 237 | 25.6 | 300 | 30.7 | 131 | 25.9 | 415 | 27.6 |
| 8 | 18 - 21 | 1 081 | 21.4 | 193 | 19.7 | 96 | 19.0 | 365 | 24.3 |
| 9 | 21 und älter | 160 | 3.2 | 34 | 3.5 | 18 | 3.6 | 26 | 1.7 |
| 10 | Weiblich | 3 800 | 100.0 | 844 | 100.0 | 334 | 100.0 | 1 089 | 100.0 |
| | Alter von ... bis unter ... Jahren | | | | | | | | |
| 11 | unter 3 | 151 | 4.0 | 31 | 3.7 | 7 | 2.1 | 52 | 4.9 |
| 12 | 3 - 6 | 198 | 5.2 | 49 | 5.8 | 9 | 2.7 | 51 | 4.8 |
| 13 | 6 - 9 | 231 | 6.1 | 53 | 6.3 | 28 | 8.4 | 74 | 6.9 |
| 14 | 9 - 12 | 399 | 10.5 | 83 | 9.8 | 37 | 11.1 | 109 | 10.2 |
| 15 | 12 - 15 | 563 | 14.8 | 150 | 17.8 | 59 | 17.7 | 193 | 18.1 |
| 16 | 15 - 18 | 1 062 | 27.9 | 239 | 28.3 | 107 | 32.0 | 326 | 30.5 |
| 17 | 18 - 21 | 1 041 | 27.4 | 207 | 24.5 | 70 | 21.0 | 259 | 24.2 |
| 18 | 21 und älter | 155 | 4.1 | 32 | 3.8 | 17 | 5.1 | 5 | 0.5 |
| 19 | Insgesamt | 8 857 | 100.0 | 1 822 | 100.0 | 840 | 100.0 | 2 570 | 100.0 |
| | Alter von ... bis unter ... Jahren | | | | | | | | |
| 20 | unter 3 | 323 | 3.6 | 67 | 3.7 | 19 | 2.3 | 121 | 4.7 |
| 21 | 3 - 6 | 428 | 4.8 | 92 | 5.0 | 22 | 2.6 | 121 | 4.7 |
| 22 | 6 - 9 | 598 | 6.8 | 102 | 5.6 | 72 | 8.6 | 156 | 6.1 |
| 23 | 9 - 12 | 1 201 | 13.6 | 201 | 11.0 | 108 | 12.9 | 283 | 11.0 |
| 24 | 12 - 15 | 1 511 | 17.1 | 355 | 19.5 | 180 | 21.4 | 493 | 19.2 |
| 25 | 15 - 18 | 2 359 | 26.6 | 539 | 29.6 | 238 | 28.3 | 741 | 28.8 |
| 26 | 18 - 21 | 2 122 | 24.0 | 400 | 22.0 | 166 | 19.8 | 624 | 24.3 |
| 27 | 21 und älter | 315 | 3.6 | 66 | 3.6 | 35 | 4.2 | 31 | 1.2 |
| 28 | Kindschaftsverhältnis | | | | | | | | |
| 29 | ehelich | 6 619 | 74.7 | 1 393 | 76.5 | 631 | 75.1 | 1 475 | 57.4 |
| | nicht-ehelich | 2 238 | 25.3 | 429 | 23.5 | 209 | 24.9 | 1 095 | 42.6 |
| 30 | Staatsangehörigkeit | | | | | | | | |
| 31 | Deutsche | 8 108 | 91.5 | 1 664 | 91.3 | 789 | 93.9 | 2 521 | 98.1 |
| | Nichtdeutsche | 749 | 8.5 | 158 | 8.7 | 51 | 6.1 | 49 | 1.9 |
| | Dauer der Hilfefewährung von ... bis | | | | | | | | |
| | unter ... Monaten (Jahren) | | | | | | | | |
| 32 | unter 3 Monaten | 1 035 | 11.7 | 268 | 14.7 | 128 | 15.2 | 302 | 11.8 |
| 33 | 3 - 6 Monaten | 874 | 9.9 | 180 | 9.9 | 76 | 9.0 | 258 | 10.0 |
| 34 | 6 - 12 Monaten | 1 337 | 15.1 | 287 | 15.8 | 118 | 14.0 | 404 | 15.7 |
| 35 | 1 - 2 Jahren | 1 980 | 22.4 | 342 | 18.8 | 177 | 21.1 | 549 | 21.4 |
| 36 | 2 - 3 Jahren | 1 184 | 13.4 | 245 | 13.4 | 110 | 13.1 | 370 | 14.4 |
| 37 | 3 - 5 Jahren | 1 155 | 13.0 | 228 | 12.5 | 127 | 15.1 | 336 | 13.1 |
| 38 | 5 - 7 Jahren | 522 | 5.9 | 107 | 5.9 | 44 | 5.2 | 138 | 5.4 |
| 39 | 7 - 10 Jahren | 340 | 3.8 | 87 | 4.8 | 36 | 4.3 | 109 | 4.2 |
| 40 | 10 und mehr Jahren | 430 | 4.9 | 78 | 4.3 | 24 | 2.9 | 104 | 4.0 |
| 41 | Durchschnittliche Dauer der Hilfefewährung | | | | | | | | |
| | in Monaten | 32 | X | 31 | X | 29 | X | 31 | X |

außerhalb des Elternhauses
persönlichen Merkmalen, Dauer der Hilfe und Ländern
samt

| Sachsen- Anhalt | | Schleswig- Holstein | | Thüringen | | Nachrichtlich | | | | Lfd. Nr. |
|--------------------|---------|------------------------|---------|-----------|---------|-----------------------|---------|----------------------------|---------|-------------|
| Anzahl | Prozent | Anzahl | Prozent | Anzahl | Prozent | Früheres Bundesgebiet | | Neue Länder und Berlin-Ost | | |
| | | | | | | Anzahl | Prozent | Anzahl | Prozent | |
| 854 | 100.0 | 910 | 100.0 | 612 | 100.0 | 17 632 | 100.0 | 5 527 | 100.0 | 1 |
| 37 | 4.3 | 26 | 2.9 | 29 | 4.7 | 601 | 3.4 | 226 | 4.1 | 2 |
| 48 | 5.6 | 53 | 5.8 | 30 | 4.9 | 775 | 4.4 | 260 | 4.7 | 3 |
| 55 | 6.4 | 55 | 6.0 | 42 | 6.9 | 1 162 | 6.6 | 325 | 5.9 | 4 |
| 142 | 16.6 | 133 | 14.6 | 90 | 14.7 | 2 459 | 13.9 | 730 | 13.2 | 5 |
| 186 | 21.8 | 167 | 18.4 | 124 | 20.3 | 3 431 | 19.5 | 1 062 | 19.2 | 6 |
| 252 | 29.5 | 250 | 27.5 | 165 | 27.0 | 4 904 | 27.8 | 1 597 | 28.9 | 7 |
| 129 | 15.1 | 202 | 22.2 | 128 | 20.9 | 3 714 | 21.1 | 1 234 | 22.3 | 8 |
| 5 | 0.6 | 24 | 2.6 | 4 | 0.7 | 586 | 3.3 | 93 | 1.7 | 9 |
| 650 | 100.0 | 729 | 100.0 | 472 | 100.0 | 13 438 | 100.0 | 4 116 | 100.0 | 10 |
| 24 | 3.7 | 29 | 4.0 | 14 | 3.0 | 521 | 3.9 | 172 | 4.2 | 11 |
| 32 | 4.9 | 45 | 6.2 | 20 | 4.2 | 692 | 5.1 | 186 | 4.5 | 12 |
| 37 | 5.7 | 44 | 6.0 | 31 | 6.6 | 869 | 6.5 | 261 | 6.3 | 13 |
| 73 | 11.2 | 79 | 10.8 | 46 | 9.7 | 1 283 | 9.5 | 398 | 9.7 | 14 |
| 130 | 20.0 | 105 | 14.4 | 87 | 18.4 | 1 967 | 14.6 | 714 | 17.3 | 15 |
| 211 | 32.5 | 221 | 30.3 | 159 | 33.7 | 3 949 | 29.4 | 1 303 | 31.7 | 16 |
| 142 | 21.8 | 184 | 25.2 | 109 | 23.1 | 3 577 | 26.6 | 1 033 | 25.1 | 17 |
| 1 | 0.2 | 22 | 3.0 | 6 | 1.3 | 580 | 4.3 | 49 | 1.2 | 18 |
| 1 504 | 100.0 | 1 639 | 100.0 | 1 084 | 100.0 | 31 070 | 100.0 | 9 643 | 100.0 | 19 |
| 61 | 4.1 | 55 | 3.4 | 43 | 4.0 | 1 122 | 3.6 | 398 | 4.1 | 20 |
| 80 | 5.3 | 98 | 6.0 | 50 | 4.6 | 1 467 | 4.7 | 446 | 4.6 | 21 |
| 92 | 6.1 | 99 | 6.0 | 73 | 6.7 | 2 031 | 6.5 | 586 | 6.1 | 22 |
| 215 | 14.3 | 212 | 12.9 | 136 | 12.5 | 3 742 | 12.0 | 1 128 | 11.7 | 23 |
| 316 | 21.0 | 272 | 16.6 | 211 | 19.5 | 5 398 | 17.4 | 1 776 | 18.4 | 24 |
| 463 | 30.8 | 471 | 28.7 | 324 | 29.9 | 8 853 | 28.5 | 2 900 | 30.1 | 25 |
| 271 | 18.0 | 366 | 23.6 | 237 | 21.9 | 7 291 | 23.5 | 2 267 | 23.5 | 26 |
| 6 | 0.4 | 46 | 2.8 | 10 | 0.9 | 1 166 | 3.8 | 142 | 1.5 | 27 |
| 979 | 65.1 | 1 180 | 72.0 | 665 | 61.3 | 22 864 | 73.6 | 5 871 | 60.9 | 28 |
| 525 | 34.9 | 459 | 28.0 | 419 | 38.7 | 8 206 | 26.4 | 3 772 | 39.1 | 29 |
| 1 495 | 99.4 | 1 563 | 95.4 | 1 081 | 99.7 | 27 662 | 89.0 | 9 490 | 98.4 | 30 |
| 9 | 0.6 | 76 | 4.6 | 3 | 0.3 | 3 408 | 11.0 | 153 | 1.6 | 31 |
| 237 | 15.8 | 194 | 11.8 | 158 | 14.6 | 3 867 | 12.4 | 1 361 | 14.1 | 32 |
| 153 | 10.2 | 167 | 10.2 | 111 | 10.2 | 3 009 | 9.7 | 1 007 | 10.4 | 33 |
| 257 | 17.1 | 231 | 14.1 | 180 | 16.6 | 4 768 | 15.3 | 1 512 | 15.7 | 34 |
| 300 | 19.9 | 332 | 20.3 | 228 | 21.0 | 6 499 | 20.9 | 2 022 | 21.0 | 35 |
| 208 | 13.8 | 232 | 14.2 | 137 | 12.6 | 4 209 | 13.5 | 1 272 | 13.2 | 36 |
| 192 | 12.8 | 262 | 16.0 | 122 | 11.3 | 4 311 | 13.9 | 1 247 | 12.9 | 37 |
| 71 | 4.7 | 94 | 5.7 | 59 | 5.4 | 1 821 | 5.9 | 518 | 5.4 | 38 |
| 37 | 2.5 | 55 | 3.4 | 41 | 3.8 | 1 170 | 3.8 | 325 | 3.4 | 39 |
| 49 | 3.3 | 72 | 4.4 | 48 | 4.4 | 1 416 | 4.6 | 379 | 3.9 | 40 |
| 27 | X | 32 | X | 30 | X | 32 | X | 29 | X | 41 |

| Lfd. Nr. | Gegenstand der Nachweisung | Deutschland | | Baden- Württemberg | | Bayern | | Berlin | |
|-------------|---|-------------|---------|-----------------------|---------|--------|---------|--------|---------|
| | | Anzahl | Prozent | Anzahl | Prozent | Anzahl | Prozent | Anzahl | Prozent |
| 1 | Männlich | 4 377 | 100.0 | 506 | 100.0 | 563 | 100.0 | 337 | 100.0 |
| | Alter von ... bis unter ... Jahren | | | | | | | | |
| 2 | unter 3 | 468 | 10.7 | 41 | 8.1 | 62 | 11.0 | 38 | 11.3 |
| 3 | 3 - 6 | 580 | 13.3 | 67 | 13.2 | 106 | 18.8 | 58 | 17.2 |
| 4 | 6 - 9 | 525 | 12.0 | 56 | 11.1 | 78 | 13.9 | 49 | 14.5 |
| 5 | 9 - 12 | 550 | 12.6 | 54 | 10.7 | 70 | 12.4 | 46 | 13.6 |
| 6 | 12 - 15 | 567 | 13.0 | 81 | 16.0 | 69 | 12.3 | 46 | 13.6 |
| 7 | 15 - 18 | 779 | 17.8 | 91 | 18.0 | 93 | 16.5 | 51 | 15.1 |
| 8 | 18 - 21 | 808 | 18.5 | 107 | 21.1 | 73 | 13.0 | 33 | 9.8 |
| 9 | 21 und älter | 100 | 2.3 | 9 | 1.8 | 12 | 2.1 | 16 | 4.7 |
| 10 | Weiblich | 4 332 | 100.0 | 527 | 100.0 | 560 | 100.0 | 305 | 100.0 |
| | Alter von ... bis unter ... Jahren | | | | | | | | |
| 11 | unter 3 | 375 | 8.7 | 43 | 8.2 | 39 | 7.0 | 36 | 11.8 |
| 12 | 3 - 6 | 508 | 11.7 | 53 | 10.1 | 63 | 11.3 | 52 | 17.0 |
| 13 | 6 - 9 | 505 | 11.7 | 55 | 10.4 | 84 | 15.0 | 54 | 17.7 |
| 14 | 9 - 12 | 477 | 11.0 | 52 | 9.9 | 59 | 10.5 | 43 | 14.1 |
| 15 | 12 - 15 | 558 | 12.9 | 50 | 9.5 | 81 | 14.5 | 24 | 7.9 |
| 16 | 15 - 18 | 948 | 21.9 | 141 | 26.8 | 133 | 23.8 | 39 | 12.8 |
| 17 | 18 - 21 | 867 | 20.0 | 119 | 22.6 | 93 | 16.6 | 45 | 14.8 |
| 18 | 21 und älter | 94 | 2.2 | 14 | 2.7 | 8 | 1.4 | 12 | 3.9 |
| 19 | Insgesamt | 8 709 | 100.0 | 1 033 | 100.0 | 1 123 | 100.0 | 642 | 100.0 |
| | Alter von ... bis unter ... Jahren | | | | | | | | |
| 20 | unter 3 | 843 | 9.7 | 84 | 8.1 | 101 | 9.0 | 74 | 11.5 |
| 21 | 3 - 6 | 1 088 | 12.5 | 120 | 11.6 | 169 | 15.0 | 110 | 17.1 |
| 22 | 6 - 9 | 1 030 | 11.8 | 111 | 10.7 | 162 | 14.4 | 103 | 16.0 |
| 23 | 9 - 12 | 1 027 | 11.8 | 106 | 10.3 | 129 | 11.5 | 89 | 13.9 |
| 24 | 12 - 15 | 1 125 | 12.9 | 131 | 12.7 | 150 | 13.4 | 70 | 10.9 |
| 25 | 15 - 18 | 1 727 | 19.8 | 232 | 22.5 | 226 | 20.1 | 90 | 14.0 |
| 26 | 18 - 21 | 1 675 | 19.2 | 226 | 21.9 | 166 | 14.8 | 78 | 12.1 |
| 27 | 21 und älter | 194 | 2.2 | 23 | 2.2 | 20 | 1.8 | 28 | 4.4 |
| 28 | Kindschaftsverhältnis | | | | | | | | |
| 29 | ehelich | 5 024 | 57.7 | 668 | 64.7 | 649 | 57.8 | 279 | 43.5 |
| 29 | nicht-ehelich | 3 685 | 42.3 | 365 | 35.3 | 474 | 42.2 | 363 | 56.5 |
| 30 | Staatsangehörigkeit | | | | | | | | |
| 31 | Deutsche | 8 158 | 93.7 | 927 | 89.7 | 1 040 | 92.6 | 596 | 92.8 |
| 31 | Nichtdeutsche | 551 | 6.3 | 106 | 10.3 | 83 | 7.4 | 46 | 7.2 |
| | Dauer der Hilfestellung von ... bis | | | | | | | | |
| 32 | unter ... Monaten (Jahren) | | | | | | | | |
| 33 | unter 3 Monaten | 1 106 | 12.7 | 112 | 10.8 | 142 | 12.6 | 162 | 25.2 |
| 34 | 3 - 6 Monaten | 693 | 8.0 | 88 | 8.5 | 90 | 8.0 | 61 | 9.5 |
| 35 | 6 - 12 Monaten | 966 | 11.1 | 125 | 12.1 | 140 | 12.5 | 64 | 10.0 |
| 36 | 1 - 2 Jahren | 1 275 | 14.6 | 141 | 13.6 | 218 | 19.4 | 68 | 10.6 |
| 37 | 2 - 3 Jahren | 1 105 | 12.7 | 133 | 12.9 | 151 | 13.4 | 53 | 8.3 |
| 38 | 3 - 5 Jahren | 1 174 | 13.5 | 150 | 14.5 | 126 | 11.2 | 59 | 9.2 |
| 39 | 5 - 7 Jahren | 691 | 7.9 | 83 | 8.0 | 72 | 6.4 | 41 | 6.4 |
| 40 | 7 - 10 Jahren | 549 | 6.3 | 69 | 6.7 | 55 | 4.9 | 51 | 7.9 |
| 41 | 10 und mehr Jahren | 1 150 | 13.2 | 132 | 12.8 | 129 | 11.5 | 83 | 12.9 |
| 41 | Durchschnittliche Dauer der Hilfestellung | | | | | | | | |
| | in Monaten | 49 | X | 50 | X | 41 | X | 35 | X |

außerhalb des Elternhauses
persönlichen Merkmalen, Dauer der Hilfe und Ländern
in einer anderen Familie

| Brandenburg | | Bremen | | Hamburg | | Hessen | | Mecklenburg-Vorpommern | | Niedersachsen | | Lfd. Nr. |
|-------------|---------|--------|---------|---------|---------|--------|---------|------------------------|---------|---------------|---------|----------|
| Anzahl | Prozent | Anzahl | Prozent | Anzahl | Prozent | Anzahl | Prozent | Anzahl | Prozent | Anzahl | Prozent | |
| 179 | 100.0 | 44 | 100.0 | 143 | 100.0 | 174 | 100.0 | 100 | 100.0 | 360 | 100.0 | 1 |
| 18 | 10.1 | 9 | 20.5 | 19 | 13.3 | 10 | 5.7 | 8 | 8.0 | 43 | 11.9 | 2 |
| 19 | 10.6 | 4 | 9.1 | 24 | 16.8 | 15 | 8.6 | 10 | 10.0 | 36 | 10.0 | 3 |
| 23 | 12.8 | 2 | 4.5 | 14 | 9.8 | 21 | 12.1 | 6 | 6.0 | 50 | 13.9 | 4 |
| 27 | 15.1 | 8 | 18.2 | 23 | 16.1 | 23 | 13.2 | 14 | 14.0 | 41 | 11.4 | 5 |
| 18 | 10.1 | 3 | 6.8 | 19 | 13.3 | 25 | 14.4 | 14 | 14.0 | 37 | 10.3 | 6 |
| 26 | 14.5 | 9 | 20.5 | 19 | 13.3 | 24 | 13.8 | 26 | 26.0 | 64 | 17.8 | 7 |
| 46 | 25.7 | 8 | 18.2 | 22 | 15.4 | 49 | 28.2 | 20 | 20.0 | 80 | 22.2 | 8 |
| 2 | 1.1 | 1 | 2.3 | 3 | 2.1 | 7 | 4.0 | 2 | 2.0 | 9 | 2.5 | 9 |
| 145 | 100.0 | 57 | 100.0 | 135 | 100.0 | 214 | 100.0 | 104 | 100.0 | 399 | 100.0 | 10 |
| 10 | 6.9 | 5 | 8.8 | 21 | 15.6 | 9 | 4.2 | 11 | 10.6 | 30 | 7.5 | 11 |
| 15 | 10.3 | 12 | 21.1 | 21 | 15.6 | 27 | 12.6 | 12 | 11.5 | 39 | 9.8 | 12 |
| 11 | 7.6 | 4 | 7.0 | 21 | 15.6 | 19 | 8.9 | 16 | 15.4 | 53 | 13.3 | 13 |
| 14 | 9.7 | 6 | 10.5 | 11 | 8.1 | 28 | 13.1 | 6 | 5.8 | 38 | 9.5 | 14 |
| 25 | 17.2 | 12 | 21.1 | 17 | 12.6 | 34 | 15.9 | 11 | 10.6 | 44 | 11.0 | 15 |
| 33 | 22.8 | 12 | 21.1 | 30 | 22.2 | 45 | 21.0 | 25 | 24.0 | 85 | 21.3 | 16 |
| 36 | 24.8 | 5 | 8.8 | 13 | 9.6 | 45 | 21.0 | 23 | 22.1 | 96 | 24.1 | 17 |
| 1 | 0.7 | 1 | 1.8 | 1 | 0.7 | 7 | 3.3 | - | - | 14 | 3.5 | 18 |
| 324 | 100.0 | 101 | 100.0 | 278 | 100.0 | 388 | 100.0 | 204 | 100.0 | 759 | 100.0 | 19 |
| 28 | 8.6 | 14 | 13.9 | 40 | 14.4 | 19 | 4.9 | 19 | 9.3 | 73 | 9.6 | 20 |
| 34 | 10.5 | 16 | 15.8 | 45 | 16.2 | 42 | 10.8 | 22 | 10.8 | 75 | 9.9 | 21 |
| 34 | 10.5 | 6 | 5.9 | 35 | 12.6 | 40 | 10.3 | 22 | 10.8 | 103 | 13.6 | 22 |
| 41 | 12.7 | 14 | 13.9 | 34 | 12.2 | 51 | 13.1 | 20 | 9.8 | 79 | 10.4 | 23 |
| 43 | 13.3 | 15 | 14.9 | 36 | 12.9 | 59 | 15.2 | 25 | 12.3 | 81 | 10.7 | 24 |
| 59 | 18.2 | 21 | 20.8 | 49 | 17.6 | 69 | 17.8 | 51 | 25.0 | 149 | 19.6 | 25 |
| 82 | 25.3 | 13 | 12.9 | 35 | 12.6 | 94 | 24.2 | 43 | 21.1 | 176 | 23.2 | 26 |
| 3 | 0.9 | 2 | 2.0 | 4 | 1.4 | 14 | 3.6 | 2 | 1.0 | 23 | 3.0 | 27 |
| 145 | 44.8 | 63 | 62.4 | 137 | 49.3 | 248 | 63.9 | 99 | 48.5 | 497 | 65.5 | 28 |
| 179 | 55.2 | 38 | 37.6 | 141 | 50.7 | 140 | 36.1 | 105 | 51.5 | 262 | 34.5 | 29 |
| 319 | 98.5 | 91 | 90.1 | 233 | 83.8 | 350 | 90.2 | 203 | 99.5 | 719 | 94.7 | 30 |
| 5 | 1.5 | 10 | 9.9 | 45 | 16.2 | 38 | 9.8 | 1 | 0.5 | 40 | 5.3 | 31 |
| 51 | 15.7 | 6 | 5.9 | 60 | 21.6 | 38 | 9.8 | 15 | 7.4 | 90 | 11.9 | 32 |
| 9 | 2.8 | 3 | 3.0 | 36 | 12.9 | 28 | 7.2 | 25 | 12.3 | 64 | 8.4 | 33 |
| 23 | 7.1 | 4 | 4.0 | 26 | 9.4 | 50 | 12.9 | 26 | 12.7 | 76 | 10.0 | 34 |
| 40 | 12.3 | 26 | 25.7 | 38 | 13.7 | 46 | 11.9 | 29 | 14.2 | 103 | 13.6 | 35 |
| 42 | 13.0 | 19 | 18.8 | 30 | 10.8 | 51 | 13.1 | 32 | 15.7 | 85 | 11.3 | 36 |
| 53 | 16.4 | 19 | 18.8 | 37 | 13.3 | 64 | 16.5 | 26 | 12.7 | 99 | 13.0 | 37 |
| 34 | 10.5 | 3 | 3.0 | 12 | 4.3 | 31 | 8.0 | 17 | 8.3 | 73 | 9.6 | 38 |
| 24 | 7.4 | 7 | 6.9 | 9 | 3.2 | 16 | 4.1 | 8 | 3.9 | 42 | 5.5 | 39 |
| 48 | 14.8 | 14 | 13.9 | 30 | 10.8 | 64 | 16.5 | 26 | 12.7 | 126 | 16.6 | 40 |
| 55 | X | 52 | X | 38 | X | 63 | X | 45 | X | 55 | X | 41 |

| Lfd. Nr. | Gegenstand der Nachweisung | Nordrhein- Westfalen | | Rheinland- Pfalz | | Saarland | | Sachsen | |
|-------------|---|-------------------------|---------|---------------------|---------|----------|---------|---------|---------|
| | | Anzahl | Prozent | Anzahl | Prozent | Anzahl | Prozent | Anzahl | Prozent |
| 1 | Männlich | 998 | 100.0 | 214 | 100.0 | 43 | 100.0 | 236 | 100.0 |
| | Alter von ... bis unter ... Jahren | | | | | | | | |
| 2 | unter 3 | 102 | 10.2 | 21 | 9.8 | 8 | 18.6 | 30 | 12.7 |
| 3 | 3 - 6 | 126 | 12.6 | 21 | 9.8 | 4 | 9.3 | 26 | 11.0 |
| 4 | 6 - 9 | 120 | 12.0 | 22 | 10.3 | 5 | 11.6 | 25 | 10.6 |
| 5 | 9 - 12 | 135 | 13.5 | 26 | 12.1 | 1 | 2.3 | 22 | 9.3 |
| 6 | 12 - 15 | 135 | 13.5 | 34 | 15.9 | 4 | 9.3 | 20 | 8.5 |
| 7 | 15 - 18 | 170 | 17.0 | 48 | 22.4 | 7 | 16.3 | 58 | 24.6 |
| 8 | 18 - 21 | 186 | 18.6 | 39 | 18.2 | 13 | 30.2 | 53 | 22.5 |
| 9 | 21 und älter | 24 | 2.4 | 3 | 1.4 | 1 | 2.3 | 2 | 0.8 |
| 10 | Weiblich | 959 | 100.0 | 216 | 100.0 | 47 | 100.0 | 224 | 100.0 |
| | Alter von ... bis unter ... Jahren | | | | | | | | |
| 11 | unter 3 | 85 | 8.9 | 21 | 9.7 | 4 | 8.5 | 24 | 10.7 |
| 12 | 3 - 6 | 121 | 12.6 | 22 | 10.2 | 5 | 10.6 | 17 | 7.6 |
| 13 | 6 - 9 | 103 | 10.7 | 22 | 10.2 | 9 | 19.1 | 22 | 9.8 |
| 14 | 9 - 12 | 112 | 11.7 | 28 | 13.0 | 7 | 14.9 | 27 | 12.1 |
| 15 | 12 - 15 | 124 | 12.9 | 36 | 16.7 | 6 | 12.8 | 28 | 12.5 |
| 16 | 15 - 18 | 199 | 20.8 | 46 | 21.3 | 8 | 17.0 | 57 | 25.4 |
| 17 | 18 - 21 | 194 | 20.2 | 34 | 15.7 | 8 | 17.0 | 49 | 21.9 |
| 18 | 21 und älter | 21 | 2.2 | 7 | 3.2 | - | - | - | - |
| 19 | Insgesamt | 1 957 | 100.0 | 430 | 100.0 | 90 | 100.0 | 460 | 100.0 |
| | Alter von ... bis unter ... Jahren | | | | | | | | |
| 20 | unter 3 | 187 | 9.6 | 42 | 9.8 | 12 | 13.3 | 54 | 11.7 |
| 21 | 3 - 6 | 247 | 12.6 | 43 | 10.0 | 9 | 10.0 | 43 | 9.3 |
| 22 | 6 - 9 | 223 | 11.4 | 44 | 10.2 | 14 | 15.6 | 47 | 10.2 |
| 23 | 9 - 12 | 247 | 12.6 | 54 | 12.6 | 8 | 8.9 | 49 | 10.7 |
| 24 | 12 - 15 | 259 | 13.2 | 70 | 16.3 | 10 | 11.1 | 48 | 10.4 |
| 25 | 15 - 18 | 369 | 18.9 | 94 | 21.9 | 15 | 16.7 | 115 | 25.0 |
| 26 | 18 - 21 | 380 | 19.4 | 73 | 17.0 | 21 | 23.3 | 102 | 22.2 |
| 27 | 21 und älter | 45 | 2.3 | 10 | 2.3 | 1 | 1.1 | 2 | 0.4 |
| 28 | Kindschaftsverhältnis | | | | | | | | |
| 29 | ehelich | 1 256 | 64.2 | 273 | 63.5 | 45 | 50.0 | 181 | 39.3 |
| | nicht-ehelich | 701 | 35.8 | 157 | 36.5 | 45 | 50.0 | 279 | 60.7 |
| 30 | Staatsangehörigkeit | | | | | | | | |
| 31 | Deutsche | 1 834 | 93.7 | 399 | 92.8 | 88 | 97.8 | 455 | 98.9 |
| | Nichtdeutsche | 123 | 6.3 | 31 | 7.2 | 2 | 2.2 | 5 | 1.1 |
| 32 | Dauer der Hilfestellung von ... bis | | | | | | | | |
| 33 | unter 3 Monaten | 168 | 8.6 | 81 | 18.8 | 12 | 13.3 | 45 | 9.8 |
| 34 | 3 - 6 Monaten | 151 | 7.7 | 36 | 8.4 | 10 | 11.1 | 29 | 6.3 |
| 35 | 6 - 12 Monaten | 228 | 11.7 | 60 | 14.0 | 13 | 14.4 | 40 | 8.7 |
| 36 | 1 - 2 Jahren | 324 | 16.6 | 56 | 13.0 | 14 | 15.6 | 53 | 11.5 |
| 37 | 2 - 3 Jahren | 268 | 13.7 | 36 | 8.4 | 8 | 8.9 | 70 | 15.2 |
| 38 | 3 - 5 Jahren | 279 | 14.3 | 52 | 12.1 | 15 | 16.7 | 58 | 12.6 |
| 39 | 5 - 7 Jahren | 151 | 7.7 | 26 | 6.0 | 5 | 5.6 | 56 | 12.2 |
| 40 | 7 - 10 Jahren | 117 | 6.0 | 32 | 7.4 | 4 | 4.4 | 51 | 11.1 |
| | 10 und mehr Jahren | 271 | 13.8 | 51 | 11.9 | 9 | 10.0 | 58 | 12.6 |
| 41 | Durchschnittliche Dauer der Hilfestellung | | | | | | | | |
| | in Monaten | 51 | X | 45 | X | 42 | X | 54 | X |

außerhalb des Elternhauses
persönlichen Merkmalen, Dauer der Hilfe und Ländern
in einer anderen Familie

| Sachsen- Anhalt | | Schleswig- Holstein | | Thüringen | | Nachrichtlich | | | | Lfd. Nr. |
|--------------------|---------|------------------------|---------|-----------|---------|-----------------------|---------|----------------------------|---------|-------------|
| | | | | | | Früheres Bundesgebiet | | Neue Länder und Berlin-Ost | | |
| Anzahl | Prozent | Anzahl | Prozent | Anzahl | Prozent | Anzahl | Prozent | Anzahl | Prozent | |
| 150 | 100.0 | 215 | 100.0 | 115 | 100.0 | 3 443 | 100.0 | 934 | 100.0 | 1 |
| 25 | 16.7 | 12 | 5.6 | 22 | 19.1 | 344 | 10.0 | 124 | 13.3 | 2 |
| 25 | 16.7 | 22 | 10.2 | 17 | 14.8 | 451 | 13.1 | 129 | 13.8 | 3 |
| 17 | 11.3 | 22 | 10.2 | 15 | 13.0 | 415 | 12.1 | 110 | 11.8 | 4 |
| 21 | 14.0 | 33 | 15.3 | 6 | 5.2 | 439 | 12.8 | 111 | 11.9 | 5 |
| 18 | 12.0 | 32 | 14.9 | 12 | 10.4 | 466 | 13.5 | 101 | 10.8 | 6 |
| 31 | 20.7 | 35 | 16.3 | 27 | 23.5 | 588 | 17.1 | 191 | 20.4 | 7 |
| 12 | 8.0 | 51 | 23.7 | 16 | 13.9 | 649 | 18.8 | 159 | 17.0 | 8 |
| 1 | 0.7 | 8 | 3.7 | - | - | 91 | 2.6 | 9 | 1.0 | 9 |
| 122 | 100.0 | 196 | 100.0 | 122 | 100.0 | 3 497 | 100.0 | 835 | 100.0 | 10 |
| 16 | 13.1 | 11 | 5.6 | 10 | 8.2 | 289 | 8.3 | 86 | 10.3 | 11 |
| 20 | 16.4 | 19 | 9.7 | 10 | 8.2 | 407 | 11.6 | 101 | 12.1 | 12 |
| 11 | 9.0 | 11 | 5.6 | 10 | 8.2 | 413 | 11.8 | 92 | 11.0 | 13 |
| 12 | 9.8 | 24 | 12.2 | 10 | 8.2 | 391 | 11.2 | 86 | 10.3 | 14 |
| 21 | 17.2 | 32 | 16.3 | 13 | 10.7 | 450 | 12.9 | 108 | 12.9 | 15 |
| 20 | 16.4 | 39 | 19.9 | 36 | 29.5 | 767 | 21.9 | 181 | 21.7 | 16 |
| 22 | 18.0 | 53 | 27.0 | 32 | 26.2 | 689 | 19.7 | 178 | 21.3 | 17 |
| - | - | 7 | 3.6 | 1 | 0.8 | 91 | 2.6 | 3 | 0.4 | 18 |
| 272 | 100.0 | 411 | 100.0 | 237 | 100.0 | 6 940 | 100.0 | 1 769 | 100.0 | 19 |
| 41 | 15.1 | 23 | 5.6 | 32 | 13.5 | 633 | 9.1 | 210 | 11.9 | 20 |
| 45 | 16.5 | 41 | 10.0 | 27 | 11.4 | 858 | 12.4 | 230 | 13.0 | 21 |
| 28 | 10.3 | 33 | 8.0 | 25 | 10.5 | 828 | 11.9 | 202 | 11.4 | 22 |
| 33 | 12.1 | 57 | 13.9 | 16 | 6.8 | 830 | 12.0 | 197 | 11.1 | 23 |
| 39 | 14.3 | 64 | 15.6 | 25 | 10.5 | 916 | 13.2 | 209 | 11.8 | 24 |
| 51 | 18.8 | 74 | 18.0 | 63 | 26.6 | 1 355 | 19.5 | 372 | 21.0 | 25 |
| 34 | 12.5 | 104 | 25.3 | 48 | 20.3 | 1 338 | 19.3 | 337 | 19.1 | 26 |
| 1 | 0.4 | 15 | 3.6 | 1 | 0.4 | 182 | 2.6 | 12 | 0.7 | 27 |
| 123 | 45.2 | 246 | 59.9 | 115 | 48.5 | 4 257 | 61.3 | 767 | 43.4 | 28 |
| 149 | 54.8 | 165 | 40.1 | 122 | 51.5 | 2 683 | 38.7 | 1 002 | 56.6 | 29 |
| 270 | 99.3 | 399 | 97.1 | 235 | 99.2 | 6 411 | 92.4 | 1 747 | 98.8 | 30 |
| 2 | 0.7 | 12 | 2.9 | 2 | 0.8 | 529 | 7.6 | 22 | 1.2 | 31 |
| 54 | 19.9 | 37 | 9.0 | 33 | 13.9 | 825 | 11.9 | 281 | 15.9 | 32 |
| 26 | 9.6 | 29 | 7.1 | 8 | 3.4 | 563 | 8.1 | 130 | 7.3 | 33 |
| 24 | 8.8 | 36 | 8.8 | 31 | 13.1 | 791 | 11.4 | 175 | 9.9 | 34 |
| 33 | 12.1 | 50 | 12.2 | 36 | 15.2 | 1 054 | 15.2 | 221 | 12.5 | 35 |
| 33 | 12.1 | 59 | 14.4 | 34 | 14.3 | 871 | 12.6 | 234 | 13.2 | 36 |
| 40 | 14.7 | 77 | 18.7 | 20 | 8.4 | 959 | 13.8 | 215 | 12.2 | 37 |
| 28 | 10.3 | 33 | 8.0 | 26 | 11.0 | 517 | 7.4 | 174 | 9.8 | 38 |
| 13 | 4.8 | 32 | 7.8 | 19 | 8.0 | 420 | 6.1 | 129 | 7.3 | 39 |
| 21 | 7.7 | 58 | 14.1 | 30 | 12.7 | 940 | 13.5 | 210 | 11.9 | 40 |
| 39 | X | 56 | X | 50 | X | 50 | X | 42 | X | 41 |

| Lfd. Nr. | Gegenstand der Nachweisung | Deutschland | | Baden- Württemberg | | Bayern | | Berlin | |
|-------------|---|-------------|---------|-----------------------|---------|--------|---------|--------|---------|
| | | Anzahl | Prozent | Anzahl | Prozent | Anzahl | Prozent | Anzahl | Prozent |
| 1 | Männlich | 13 891 | 100.0 | 1 401 | 100.0 | 1 344 | 100.0 | 1 260 | 100.0 |
| | Alter von ... bis unter ... Jahren | | | | | | | | |
| 2 | unter 3 | 300 | 2.2 | 21 | 1.5 | 13 | 1.0 | 47 | 3.7 |
| 3 | 3 - 6 | 324 | 2.3 | 19 | 1.4 | 17 | 1.3 | 30 | 2.4 |
| 4 | 6 - 9 | 538 | 3.9 | 50 | 3.6 | 49 | 3.6 | 36 | 2.9 |
| 5 | 9 - 12 | 1 114 | 8.0 | 121 | 8.6 | 120 | 8.9 | 92 | 7.3 |
| 6 | 12 - 15 | 2 364 | 17.0 | 238 | 17.0 | 257 | 19.1 | 174 | 13.8 |
| 7 | 15 - 18 | 4 881 | 35.1 | 481 | 34.3 | 493 | 36.7 | 451 | 35.2 |
| 8 | 18 - 21 | 3 824 | 27.5 | 404 | 28.8 | 344 | 25.6 | 367 | 29.1 |
| 9 | 21 und älter | 546 | 3.9 | 67 | 4.8 | 51 | 3.8 | 63 | 5.0 |
| 10 | Weiblich | 11 005 | 100.0 | 1 014 | 100.0 | 1 093 | 100.0 | 974 | 100.0 |
| | Alter von ... bis unter ... Jahren | | | | | | | | |
| 11 | unter 3 | 261 | 2.4 | 14 | 1.4 | 11 | 1.0 | 37 | 3.8 |
| 12 | 3 - 6 | 261 | 2.4 | 11 | 1.1 | 33 | 3.0 | 22 | 2.3 |
| 13 | 6 - 9 | 394 | 3.6 | 25 | 2.5 | 34 | 3.1 | 36 | 3.7 |
| 14 | 9 - 12 | 640 | 5.8 | 45 | 4.4 | 67 | 6.1 | 47 | 4.8 |
| 15 | 12 - 15 | 1 575 | 14.3 | 135 | 13.3 | 137 | 12.5 | 120 | 12.3 |
| 16 | 15 - 18 | 3 945 | 35.8 | 369 | 36.4 | 409 | 37.4 | 355 | 36.4 |
| 17 | 18 - 21 | 3 434 | 31.2 | 326 | 32.1 | 356 | 32.6 | 302 | 31.0 |
| 18 | 21 und älter | 495 | 4.5 | 89 | 8.8 | 46 | 4.2 | 55 | 5.6 |
| 19 | Insgesamt | 24 896 | 100.0 | 2 415 | 100.0 | 2 437 | 100.0 | 2 234 | 100.0 |
| | Alter von ... bis unter ... Jahren | | | | | | | | |
| 20 | unter 3 | 561 | 2.3 | 35 | 1.4 | 24 | 1.0 | 84 | 3.8 |
| 21 | 3 - 6 | 585 | 2.3 | 30 | 1.2 | 50 | 2.1 | 52 | 2.3 |
| 22 | 6 - 9 | 932 | 3.7 | 75 | 3.1 | 83 | 3.4 | 72 | 3.2 |
| 23 | 9 - 12 | 1 754 | 7.0 | 166 | 6.9 | 187 | 7.7 | 139 | 6.2 |
| 24 | 12 - 15 | 3 939 | 15.8 | 373 | 15.4 | 394 | 16.2 | 294 | 13.2 |
| 25 | 15 - 18 | 8 826 | 35.5 | 850 | 35.2 | 902 | 37.0 | 806 | 36.1 |
| 26 | 18 - 21 | 7 258 | 29.2 | 730 | 30.2 | 700 | 28.7 | 669 | 29.9 |
| 27 | 21 und älter | 1 041 | 4.2 | 156 | 6.5 | 97 | 4.0 | 118 | 5.3 |
| 28 | Kindschaftsverhältnis | | | | | | | | |
| 29 | ehelich | 18 345 | 73.7 | 1 934 | 80.1 | 1 855 | 76.1 | 1 429 | 64.0 |
| | nicht-ehelich | 6 551 | 26.3 | 481 | 19.9 | 582 | 23.9 | 805 | 36.0 |
| 30 | Staatsangehörigkeit | | | | | | | | |
| 31 | Deutsche | 22 444 | 90.2 | 2 116 | 87.6 | 2 099 | 86.1 | 1 945 | 87.1 |
| | Nichtdeutsche | 2 452 | 9.8 | 299 | 12.4 | 338 | 13.9 | 289 | 12.9 |
| | Dauer der Hilfestellung von ... bis | | | | | | | | |
| | unter ... Monaten (Jahren) | | | | | | | | |
| 32 | unter 3 Monaten | 3 498 | 14.1 | 319 | 13.2 | 294 | 12.1 | 331 | 14.8 |
| 33 | 3 - 6 Monaten | 2 640 | 10.6 | 234 | 9.7 | 240 | 9.8 | 233 | 10.4 |
| 34 | 6 - 12 Monaten | 3 990 | 16.0 | 371 | 15.4 | 428 | 17.6 | 363 | 16.2 |
| 35 | 1 - 2 Jahren | 5 201 | 20.9 | 518 | 21.4 | 478 | 19.6 | 501 | 22.4 |
| 36 | 2 - 3 Jahren | 3 090 | 12.4 | 297 | 12.3 | 313 | 12.8 | 275 | 12.3 |
| 37 | 3 - 5 Jahren | 3 483 | 14.0 | 345 | 14.3 | 385 | 15.8 | 294 | 13.2 |
| 38 | 5 - 7 Jahren | 1 464 | 5.9 | 171 | 7.1 | 130 | 5.3 | 118 | 5.3 |
| 39 | 7 - 10 Jahren | 891 | 3.6 | 91 | 3.8 | 101 | 4.1 | 72 | 3.2 |
| 40 | 10 und mehr Jahren | 639 | 2.6 | 69 | 2.9 | 68 | 2.8 | 47 | 2.1 |
| 41 | Durchschnittliche Dauer der Hilfestellung | | | | | | | | |
| | in Monaten | 29 | X | 29 | X | 30 | X | 29 | X |

außerhalb des Elternhauses
persönlichen Merkmalen, Dauer der Hilfe und Ländern
sonstige betreute Wohnform

| Brandenburg | | Bremen | | Hamburg | | Hessen | | Mecklenburg-Vorpommern | | Niedersachsen | | Lfd. Nr. |
|-------------|---------|--------|---------|---------|---------|--------|---------|------------------------|---------|---------------|---------|----------|
| Anzahl | Prozent | Anzahl | Prozent | Anzahl | Prozent | Anzahl | Prozent | Anzahl | Prozent | Anzahl | Prozent | |
| 545 | 100.0 | 136 | 100.0 | 510 | 100.0 | 887 | 100.0 | 582 | 100.0 | 983 | 100.0 | 1 |
| 9 | 1.7 | 4 | 2.9 | 29 | 5.7 | 15 | 1.7 | 8 | 1.4 | 18 | 1.8 | 2 |
| 12 | 2.2 | - | - | 16 | 3.1 | 14 | 1.6 | 8 | 1.4 | 12 | 1.2 | 3 |
| 19 | 3.5 | 6 | 4.4 | 23 | 4.5 | 19 | 2.1 | 20 | 3.4 | 35 | 3.6 | 4 |
| 42 | 7.7 | 10 | 7.4 | 34 | 6.7 | 63 | 7.1 | 43 | 7.4 | 60 | 6.1 | 5 |
| 93 | 17.1 | 24 | 17.6 | 78 | 15.3 | 134 | 15.1 | 96 | 16.5 | 162 | 16.5 | 6 |
| 197 | 36.1 | 43 | 31.6 | 207 | 40.6 | 301 | 33.9 | 229 | 39.3 | 358 | 36.4 | 7 |
| 158 | 29.0 | 40 | 29.4 | 106 | 20.8 | 277 | 31.2 | 160 | 27.5 | 309 | 31.4 | 8 |
| 15 | 2.8 | 9 | 6.6 | 17 | 3.3 | 64 | 7.2 | 18 | 3.1 | 29 | 3.0 | 9 |
| 445 | 100.0 | 118 | 100.0 | 390 | 100.0 | 706 | 100.0 | 485 | 100.0 | 813 | 100.0 | 10 |
| 11 | 2.5 | 1 | 0.8 | 28 | 7.2 | 13 | 1.8 | 16 | 3.3 | 16 | 2.0 | 11 |
| 5 | 1.1 | 1 | 0.8 | 16 | 4.1 | 4 | 0.6 | 10 | 2.1 | 19 | 2.3 | 12 |
| 19 | 4.3 | 3 | 2.5 | 20 | 5.1 | 15 | 2.1 | 17 | 3.5 | 20 | 2.5 | 13 |
| 34 | 7.6 | 1 | 0.8 | 22 | 5.6 | 35 | 5.0 | 25 | 5.2 | 37 | 4.6 | 14 |
| 70 | 15.7 | 13 | 11.0 | 48 | 12.3 | 97 | 13.7 | 66 | 13.6 | 107 | 13.2 | 15 |
| 163 | 36.6 | 37 | 31.4 | 135 | 34.6 | 236 | 33.4 | 187 | 38.6 | 299 | 36.8 | 16 |
| 134 | 30.1 | 54 | 45.8 | 110 | 28.2 | 251 | 35.6 | 153 | 31.5 | 283 | 34.8 | 17 |
| 9 | 2.0 | 8 | 6.8 | 11 | 2.8 | 55 | 7.8 | 11 | 2.3 | 32 | 3.9 | 18 |
| 990 | 100.0 | 254 | 100.0 | 900 | 100.0 | 1 593 | 100.0 | 1 067 | 100.0 | 1 796 | 100.0 | 19 |
| 20 | 2.0 | 5 | 2.0 | 57 | 6.3 | 28 | 1.8 | 24 | 2.2 | 34 | 1.9 | 20 |
| 17 | 1.7 | 1 | 0.4 | 32 | 3.6 | 18 | 1.1 | 18 | 1.7 | 31 | 1.7 | 21 |
| 38 | 3.8 | 9 | 3.5 | 43 | 4.8 | 34 | 2.1 | 37 | 3.5 | 55 | 3.1 | 22 |
| 76 | 7.7 | 11 | 4.3 | 56 | 6.2 | 98 | 6.2 | 68 | 6.4 | 97 | 5.4 | 23 |
| 163 | 16.5 | 37 | 14.6 | 126 | 14.0 | 231 | 14.5 | 162 | 15.2 | 269 | 15.0 | 24 |
| 360 | 36.4 | 80 | 31.5 | 342 | 38.0 | 537 | 33.7 | 416 | 39.0 | 657 | 36.6 | 25 |
| 292 | 29.5 | 94 | 37.0 | 216 | 24.0 | 528 | 33.1 | 313 | 29.3 | 592 | 33.0 | 26 |
| 24 | 2.4 | 17 | 6.7 | 28 | 3.1 | 119 | 7.5 | 29 | 2.7 | 61 | 3.4 | 27 |
| 667 | 67.4 | 190 | 74.8 | 631 | 70.1 | 1 301 | 81.7 | 719 | 67.4 | 1 370 | 76.3 | 28 |
| 323 | 32.6 | 64 | 25.2 | 269 | 29.9 | 292 | 18.3 | 348 | 32.6 | 426 | 23.7 | 29 |
| 981 | 99.1 | 229 | 90.2 | 713 | 79.2 | 1 160 | 72.8 | 1 060 | 99.3 | 1 689 | 94.0 | 30 |
| 9 | 0.9 | 25 | 9.8 | 187 | 20.8 | 433 | 27.2 | 7 | 0.7 | 107 | 6.0 | 31 |
| 143 | 14.4 | 14 | 5.5 | 145 | 16.1 | 244 | 15.3 | 172 | 16.1 | 254 | 14.1 | 32 |
| 106 | 10.7 | 28 | 11.0 | 92 | 10.2 | 181 | 11.4 | 135 | 12.7 | 185 | 10.3 | 33 |
| 135 | 13.6 | 52 | 20.5 | 146 | 16.2 | 244 | 15.3 | 176 | 16.5 | 301 | 16.8 | 34 |
| 225 | 22.7 | 70 | 27.6 | 188 | 20.9 | 293 | 18.4 | 206 | 19.3 | 367 | 20.4 | 35 |
| 117 | 11.8 | 33 | 13.0 | 103 | 11.4 | 195 | 12.2 | 114 | 10.7 | 248 | 13.8 | 36 |
| 149 | 15.1 | 36 | 14.2 | 133 | 14.8 | 238 | 14.9 | 140 | 13.1 | 238 | 13.3 | 37 |
| 55 | 5.6 | 6 | 2.4 | 41 | 4.6 | 121 | 7.6 | 60 | 5.6 | 111 | 6.2 | 38 |
| 29 | 2.9 | 12 | 4.7 | 29 | 3.2 | 46 | 2.9 | 35 | 3.3 | 58 | 3.2 | 39 |
| 31 | 3.1 | 3 | 1.2 | 23 | 2.6 | 31 | 1.9 | 29 | 2.7 | 34 | 1.9 | 40 |
| 28 | X | 26 | X | 26 | X | 28 | X | 27 | X | 26 | X | 41 |

| Lfd. Nr. | Gegenstand der Nachweisung | Nordrhein- Westfalen | | Rheinland- Pfalz | | Saarland | | Sachsen | |
|-------------|---|-------------------------|---------|---------------------|---------|----------|---------|---------|---------|
| | | Anzahl | Prozent | Anzahl | Prozent | Anzahl | Prozent | Anzahl | Prozent |
| 1 | Männlich | 3 048 | 100.0 | 539 | 100.0 | 278 | 100.0 | 1 029 | 100.0 |
| | Alter von ... bis unter ... Jahren | | | | | | | | |
| 2 | unter 3 | 58 | 1.9 | 12 | 2.2 | - | - | 38 | 3.7 |
| 3 | 3 - 6 | 84 | 2.8 | 19 | 3.5 | 8 | 2.9 | 41 | 4.0 |
| 4 | 6 - 9 | 169 | 5.5 | 12 | 2.2 | 15 | 5.4 | 39 | 3.8 |
| 5 | 9 - 12 | 295 | 9.7 | 31 | 5.8 | 19 | 6.8 | 72 | 7.0 |
| 6 | 12 - 15 | 555 | 18.2 | 91 | 16.9 | 46 | 16.5 | 184 | 17.9 |
| 7 | 15 - 18 | 990 | 32.5 | 206 | 38.2 | 92 | 33.1 | 337 | 32.8 |
| 8 | 18 - 21 | 776 | 25.5 | 140 | 26.0 | 81 | 29.1 | 235 | 28.7 |
| 9 | 21 und älter | 121 | 4.0 | 28 | 5.2 | 17 | 6.1 | 23 | 2.2 |
| 10 | Weiblich | 2 395 | 100.0 | 505 | 100.0 | 222 | 100.0 | 732 | 100.0 |
| | Alter von ... bis unter ... Jahren | | | | | | | | |
| 11 | unter 3 | 56 | 2.3 | 8 | 1.6 | 1 | 0.5 | 28 | 3.8 |
| 12 | 3 - 6 | 64 | 2.7 | 16 | 3.2 | 4 | 1.8 | 29 | 4.0 |
| 13 | 6 - 9 | 95 | 4.0 | 21 | 4.2 | 7 | 3.2 | 41 | 5.6 |
| 14 | 9 - 12 | 182 | 7.6 | 24 | 4.8 | 11 | 5.0 | 43 | 5.9 |
| 15 | 12 - 15 | 367 | 15.3 | 82 | 16.2 | 34 | 15.3 | 122 | 16.7 |
| 16 | 15 - 18 | 773 | 32.3 | 175 | 34.7 | 92 | 41.4 | 264 | 36.1 |
| 17 | 18 - 21 | 741 | 30.9 | 157 | 31.1 | 59 | 26.6 | 200 | 27.3 |
| 18 | 21 und älter | 117 | 4.9 | 22 | 4.4 | 14 | 6.3 | 5 | 0.7 |
| 19 | Insgesamt | 5 443 | 100.0 | 1 044 | 100.0 | 500 | 100.0 | 1 761 | 100.0 |
| | Alter von ... bis unter ... Jahren | | | | | | | | |
| 20 | unter 3 | 114 | 2.1 | 20 | 1.9 | 1 | 0.2 | 66 | 3.7 |
| 21 | 3 - 6 | 148 | 2.7 | 35 | 3.4 | 12 | 2.4 | 70 | 4.0 |
| 22 | 6 - 9 | 264 | 4.9 | 33 | 3.2 | 22 | 4.4 | 80 | 4.5 |
| 23 | 9 - 12 | 477 | 8.8 | 55 | 5.3 | 30 | 6.0 | 115 | 6.5 |
| 24 | 12 - 15 | 922 | 16.9 | 173 | 16.6 | 80 | 16.0 | 306 | 17.4 |
| 25 | 15 - 18 | 1 763 | 32.4 | 381 | 36.5 | 184 | 36.8 | 601 | 34.1 |
| 26 | 18 - 21 | 1 517 | 27.9 | 297 | 28.4 | 140 | 28.0 | 495 | 28.1 |
| 27 | 21 und älter | 238 | 4.4 | 50 | 4.8 | 31 | 6.2 | 28 | 1.6 |
| 28 | Kindschaftsverhältnis | | | | | | | | |
| 29 | ehelich | 4 238 | 77.9 | 831 | 79.6 | 388 | 77.6 | 1 057 | 60.0 |
| | nicht-ehelich | 1 205 | 22.1 | 213 | 20.4 | 112 | 22.4 | 704 | 40.0 |
| 30 | Staatsangehörigkeit | | | | | | | | |
| 31 | Deutsche | 4 916 | 90.3 | 939 | 89.9 | 465 | 93.0 | 1 717 | 97.5 |
| | Nichtdeutsche | 527 | 9.7 | 105 | 10.1 | 35 | 7.0 | 44 | 2.5 |
| | Dauer der Hilfestellung von ... bis | | | | | | | | |
| | unter ... Monaten (Jahren) | | | | | | | | |
| 32 | unter 3 Monaten | 731 | 13.4 | 154 | 14.8 | 94 | 18.8 | 223 | 12.7 |
| 33 | 3 - 6 Monaten | 577 | 10.6 | 109 | 10.4 | 46 | 9.2 | 191 | 10.8 |
| 34 | 6 - 12 Monaten | 830 | 15.2 | 168 | 16.1 | 68 | 13.6 | 230 | 16.5 |
| 35 | 1 - 2 Jahren | 1 146 | 21.1 | 198 | 19.0 | 94 | 18.8 | 392 | 22.3 |
| 36 | 2 - 3 Jahren | 673 | 12.4 | 142 | 13.6 | 56 | 11.2 | 228 | 12.9 |
| 37 | 3 - 5 Jahren | 761 | 14.0 | 130 | 12.5 | 68 | 13.6 | 252 | 14.3 |
| 38 | 5 - 7 Jahren | 352 | 6.5 | 66 | 6.3 | 30 | 6.0 | 81 | 4.6 |
| 39 | 7 - 10 Jahren | 215 | 4.0 | 51 | 4.9 | 29 | 5.8 | 58 | 3.3 |
| 40 | 10 und mehr Jahren | 158 | 2.9 | 26 | 2.5 | 15 | 3.0 | 46 | 2.6 |
| 41 | Durchschnittliche Dauer der Hilfestellung | | | | | | | | |
| | in Monaten | 29 | X | 28 | X | 30 | X | 27 | X |

außerhalb des Elternhauses
persönlichen Merkmalen, Dauer der Hilfe und Ländern
sonstige betreute Wohnform

| Sachsen- Anhalt | | Schleswig- Holstein | | Thüringen | | Nachrichtlich | | | | Lfd. Nr. |
|--------------------|---------|------------------------|---------|-----------|---------|-----------------------|---------|----------------------------|---------|-------------|
| | | | | | | Früheres Bundesgebiet | | Neue Länder und Berlin-Ost | | |
| Anzahl | Prozent | Anzahl | Prozent | Anzahl | Prozent | Anzahl | Prozent | Anzahl | Prozent | |
| 523 | 100.0 | 438 | 100.0 | 388 | 100.0 | 10 234 | 100.0 | 3 657 | 100.0 | 1 |
| 12 | 2.3 | 9 | 2.1 | 7 | 1.8 | 199 | 1.9 | 101 | 2.8 | 2 |
| 23 | 4.4 | 8 | 1.8 | 13 | 3.4 | 211 | 2.1 | 113 | 3.1 | 3 |
| 20 | 3.8 | 11 | 2.5 | 15 | 3.9 | 405 | 4.0 | 133 | 3.6 | 4 |
| 54 | 10.3 | 28 | 6.4 | 30 | 7.7 | 825 | 8.1 | 289 | 7.9 | 5 |
| 94 | 18.0 | 57 | 13.0 | 81 | 20.9 | 1 734 | 16.9 | 630 | 17.2 | 6 |
| 200 | 38.2 | 167 | 38.1 | 129 | 33.2 | 3 582 | 35.0 | 1 299 | 35.5 | 7 |
| 116 | 22.2 | 142 | 32.4 | 109 | 28.1 | 2 813 | 27.5 | 1 011 | 27.6 | 8 |
| 4 | 0.8 | 16 | 3.7 | 4 | 1.0 | 465 | 4.5 | 81 | 2.2 | 9 |
| 452 | 100.0 | 364 | 100.0 | 297 | 100.0 | 8 168 | 100.0 | 2 837 | 100.0 | 10 |
| 8 | 1.8 | 9 | 2.5 | 4 | 1.3 | 177 | 2.2 | 84 | 3.0 | 11 |
| 12 | 2.7 | 5 | 1.4 | 10 | 3.4 | 184 | 2.3 | 77 | 2.7 | 12 |
| 20 | 4.4 | 11 | 3.0 | 10 | 3.4 | 271 | 3.3 | 123 | 4.3 | 13 |
| 33 | 7.3 | 18 | 4.9 | 16 | 5.4 | 465 | 5.7 | 175 | 6.2 | 14 |
| 80 | 17.7 | 43 | 11.8 | 54 | 18.2 | 1 132 | 13.9 | 443 | 15.6 | 15 |
| 183 | 40.5 | 146 | 40.1 | 122 | 41.1 | 2 865 | 35.1 | 1 080 | 38.1 | 16 |
| 115 | 25.4 | 117 | 32.1 | 76 | 25.6 | 2 624 | 32.1 | 810 | 28.6 | 17 |
| 1 | 0.2 | 15 | 4.1 | 5 | 1.7 | 450 | 5.5 | 45 | 1.6 | 18 |
| 975 | 100.0 | 802 | 100.0 | 685 | 100.0 | 18 402 | 100.0 | 6 494 | 100.0 | 19 |
| 20 | 2.1 | 18 | 2.2 | 11 | 1.6 | 376 | 2.0 | 185 | 2.8 | 20 |
| 35 | 3.6 | 13 | 1.6 | 23 | 3.4 | 395 | 2.1 | 190 | 2.9 | 21 |
| 40 | 4.1 | 22 | 2.7 | 25 | 3.6 | 676 | 3.7 | 256 | 3.9 | 22 |
| 87 | 8.9 | 46 | 5.7 | 46 | 6.7 | 1 290 | 7.0 | 464 | 7.1 | 23 |
| 174 | 17.8 | 100 | 12.5 | 135 | 19.7 | 2 866 | 15.6 | 1 073 | 16.5 | 24 |
| 383 | 39.3 | 313 | 39.0 | 251 | 36.6 | 6 447 | 35.0 | 2 379 | 36.6 | 25 |
| 231 | 23.7 | 259 | 32.3 | 185 | 27.0 | 5 437 | 29.5 | 1 821 | 28.0 | 26 |
| 5 | 0.5 | 31 | 3.9 | 9 | 1.3 | 915 | 5.0 | 126 | 1.9 | 27 |
| 680 | 69.7 | 611 | 76.2 | 444 | 64.8 | 14 178 | 77.0 | 4 167 | 64.2 | 28 |
| 295 | 30.3 | 191 | 23.8 | 241 | 35.2 | 4 224 | 23.0 | 2 327 | 35.8 | 29 |
| 970 | 99.5 | 761 | 94.9 | 684 | 99.9 | 16 076 | 87.4 | 6 368 | 98.1 | 30 |
| 5 | 0.5 | 41 | 5.1 | 1 | 0.1 | 2 326 | 12.6 | 126 | 1.9 | 31 |
| 158 | 16.2 | 110 | 13.7 | 112 | 16.4 | 2 549 | 13.9 | 949 | 14.6 | 32 |
| 113 | 11.6 | 87 | 10.8 | 83 | 12.1 | 1 901 | 10.3 | 739 | 11.4 | 33 |
| 183 | 18.8 | 121 | 15.1 | 114 | 16.6 | 2 922 | 15.9 | 1 068 | 16.4 | 34 |
| 193 | 19.8 | 189 | 23.6 | 143 | 20.9 | 3 804 | 20.7 | 1 397 | 21.5 | 35 |
| 123 | 12.6 | 94 | 11.7 | 79 | 11.5 | 2 305 | 12.5 | 785 | 12.1 | 36 |
| 116 | 11.9 | 115 | 14.3 | 83 | 12.1 | 2 604 | 14.2 | 879 | 13.5 | 37 |
| 38 | 3.9 | 52 | 6.5 | 32 | 4.7 | 1 147 | 6.2 | 317 | 4.9 | 38 |
| 24 | 2.5 | 20 | 2.5 | 21 | 3.1 | 698 | 3.8 | 193 | 3.0 | 39 |
| 27 | 2.8 | 14 | 1.7 | 18 | 2.6 | 472 | 2.6 | 167 | 2.6 | 40 |
| 25 | X | 26 | X | 25 | X | 29 | X | 29 | X | 41 |

| Lfd. Nr. | Gegenstand der Nachweisung | Deutschland | | Baden-Württemberg | | Bayern | | Berlin | |
|---|--|-------------|---------|-------------------|---------|--------|---------|--------|---------|
| | | Anzahl | Prozent | Anzahl | Prozent | Anzahl | Prozent | Anzahl | Prozent |
| 1 | Insgesamt | 40 713 | 100.0 | 4 665 | 100.0 | 4 423 | 100.0 | 3 110 | 100.0 |
| 2 | Erziehung in einer Tagesgruppe | 5 913 | 14.5 | 1 082 | 23.2 | 776 | 17.5 | 194 | 6.2 |
| 3 | Unterbringung in einer Pflegefamilie | 606 | 1.5 | 40 | 0.9 | 151 | 3.4 | 13 | 0.4 |
| 4 | Unterbringung in einer Tagesgruppe in einer Einrichtung | 5 307 | 13.0 | 1 042 | 22.3 | 625 | 14.1 | 181 | 5.8 |
| 5 | Vollzeitpflege in einer anderen Familie | 8 709 | 21.4 | 1 033 | 22.1 | 1 123 | 25.4 | 642 | 20.6 |
| 6 | Unterbringung bei Großeltern/Verwandten | 1 761 | 4.3 | 218 | 4.7 | 185 | 4.2 | 32 | 1.0 |
| 7 | Unterbringung in einer Pflegefamilie | 6 948 | 17.1 | 815 | 17.5 | 938 | 21.2 | 550 | 17.7 |
| 8 | Heimerziehung, sonstige betreute Wohnform | 24 896 | 61.2 | 2 415 | 51.8 | 2 437 | 55.1 | 2 234 | 71.8 |
| 9 | Unterbringung in einem Heim | 19 288 | 47.4 | 1 885 | 40.4 | 2 217 | 50.1 | 1 729 | 55.6 |
| 10 | Unterbringung in einer Wohngemeinschaft | 3 203 | 7.9 | 219 | 4.7 | 137 | 3.1 | 372 | 12.0 |
| 11 | Unterbringung in eigener Wohnung | 2 405 | 5.9 | 311 | 6.7 | 83 | 1.9 | 133 | 4.3 |
| 12 | Intensive sozialpädagogische Einzelbetreuung | 1 195 | 2.9 | 135 | 2.9 | 87 | 2.0 | 40 | 1.3 |
| Vorangegangene Hilfe | | | | | | | | | |
| 13 | ohne vorangegangene Hilfe | 9 412 | 23.1 | 1 115 | 23.9 | 1 758 | 39.7 | 857 | 27.6 |
| 14 | mit vorangegangener Hilfe | 31 301 | 76.9 | 3 550 | 76.1 | 2 665 | 60.3 | 2 253 | 72.4 |
| davon nach Art der Hilfe | | | | | | | | | |
| 15 | ambulante Beratung in Fragen der Erziehung | 12 013 | 29.5 | 1 180 | 24.9 | 1 029 | 23.3 | 863 | 27.7 |
| 16 | vorläufige Schutzmaßnahmen | 3 729 | 9.2 | 358 | 7.7 | 229 | 5.2 | 269 | 8.6 |
| 17 | institutionelle Beratung | 2 106 | 5.2 | 306 | 6.6 | 102 | 2.3 | 177 | 5.7 |
| 18 | soziale Gruppenarbeit | 182 | 0.4 | 39 | 0.8 | 12 | 0.3 | 16 | 0.5 |
| 19 | Erziehungsbeistand, Betreuungshelfer | 1 405 | 3.5 | 116 | 2.5 | 113 | 2.6 | 98 | 3.2 |
| 20 | sozialpädagogische Familienhilfe | 2 770 | 6.8 | 324 | 6.9 | 145 | 3.3 | 155 | 5.0 |
| 21 | Erziehung in einer Tagesgruppe | 1 186 | 2.9 | 229 | 4.9 | 159 | 3.6 | 34 | 1.1 |
| 22 | Vollzeitpflege in einer anderen Familie | 2 351 | 5.8 | 321 | 6.9 | 332 | 7.5 | 133 | 4.3 |
| 23 | Heimerziehung, sonstige betreute Wohnform | 5 163 | 12.7 | 635 | 13.6 | 500 | 11.3 | 465 | 15.0 |
| 24 | intensive sozialpädagogische Einzelbetreuung | 253 | 0.6 | 45 | 1.0 | 13 | 0.3 | 23 | 0.7 |
| 25 | Eingliederungshilfe nach dem BSHG | 143 | 0.4 | 17 | 0.4 | 31 | 0.7 | 20 | 0.6 |
| Aufenthalt vor der Hilfestellung | | | | | | | | | |
| 26 | Eltern | 9 125 | 22.4 | 1 125 | 24.1 | 1 131 | 25.6 | 631 | 20.3 |
| 27 | Elternteil mit Stiefelternteil/Partner | 7 885 | 19.4 | 776 | 16.6 | 565 | 12.8 | 622 | 20.0 |
| 28 | allein erziehender Elternteil | 14 139 | 34.7 | 1 703 | 36.5 | 1 625 | 36.7 | 1 091 | 35.1 |
| 29 | Großeltern/Verwandte | 1 973 | 4.8 | 227 | 4.9 | 275 | 6.2 | 121 | 3.9 |
| 30 | Pflegefamilie | 2 162 | 5.3 | 265 | 5.7 | 344 | 7.8 | 119 | 3.8 |
| 31 | Heim | 3 875 | 9.5 | 408 | 8.7 | 349 | 7.9 | 347 | 11.2 |
| 32 | Wohngemeinschaft | 350 | 0.9 | 25 | 0.5 | 27 | 0.6 | 49 | 1.6 |
| 33 | eigene Wohnung | 303 | 0.7 | 49 | 1.1 | 37 | 0.8 | 9 | 0.3 |
| 34 | ohne feste Unterkunft | 901 | 2.2 | 87 | 1.9 | 70 | 1.6 | 121 | 3.9 |
| Ursache der Beendigung der Hilfeart | | | | | | | | | |
| 35 | Abschluß | 13 748 | 33.8 | 1 538 | 33.0 | 1 576 | 35.6 | 1 102 | 35.4 |
| 36 | vorzeitige Beendigung auf Veranlassung des Sorgeberechtigten bzw. Volljährigen | 8 112 | 19.9 | 1 030 | 22.1 | 1 002 | 22.7 | 401 | 12.9 |
| 37 | Abgabe an ein anderes Jugendamt | 4 874 | 12.0 | 480 | 10.3 | 620 | 14.0 | 568 | 18.3 |
| 38 | sonstige Beendigung | 7 141 | 17.5 | 915 | 19.6 | 733 | 16.6 | 577 | 18.6 |
| 39 | Adoptionspflege | 471 | 1.2 | 39 | 0.8 | 40 | 0.9 | 34 | 1.1 |
| 40 | Überleitung in eine der folgenden Hilfearten zusammen | 6 367 | 15.6 | 663 | 14.2 | 452 | 10.2 | 428 | 13.8 |
| davon: | | | | | | | | | |
| 41 | ambulante Beratung in Fragen der Erziehung | 659 | 1.6 | 46 | 1.0 | 18 | 0.4 | 107 | 3.4 |
| 42 | institutionelle Beratung | 144 | 0.4 | 14 | 0.3 | 3 | 0.1 | 18 | 0.6 |
| 43 | soziale Gruppenarbeit | 62 | 0.2 | 11 | 0.2 | 2 | 0.0 | 7 | 0.2 |
| 44 | Erziehungsbeistand, Betreuungshelfer | 1 055 | 2.6 | 56 | 1.2 | 76 | 1.7 | 34 | 1.1 |
| 45 | sozialpädagogische Familienhilfe | 658 | 1.6 | 63 | 1.4 | 25 | 0.6 | 45 | 1.4 |
| 46 | Erziehung in einer Tagesgruppe | 267 | 0.7 | 62 | 1.3 | 27 | 0.6 | 8 | 0.3 |
| 47 | Vollzeitpflege in einer anderen Familie | 878 | 2.2 | 52 | 1.1 | 58 | 1.3 | 31 | 1.0 |
| 48 | Heimerziehung, sonstige betreute Wohnform | 1 734 | 4.3 | 275 | 5.9 | 176 | 4.0 | 117 | 3.8 |
| 49 | intensive sozialpädagogische Einzelbetreuung | 397 | 1.0 | 42 | 0.9 | 18 | 0.4 | 21 | 0.7 |
| 50 | Eingliederungshilfe nach dem BSHG | 513 | 1.3 | 42 | 0.9 | 49 | 1.1 | 40 | 1.3 |
| Aufenthalt im Anschluß an die Hilfestellung | | | | | | | | | |
| 51 | Eltern | 5 150 | 12.6 | 712 | 15.3 | 624 | 14.1 | 292 | 9.4 |
| 52 | Elternteil mit Stiefelternteil/Partner | 4 970 | 12.2 | 518 | 11.1 | 451 | 10.2 | 294 | 9.5 |
| 53 | allein erziehender Elternteil | 8 374 | 20.6 | 965 | 20.7 | 1 038 | 23.5 | 630 | 20.3 |
| 54 | Großeltern/Verwandte | 1 746 | 4.3 | 167 | 3.6 | 159 | 3.6 | 96 | 3.1 |
| 55 | Pflegefamilie | 4 026 | 9.9 | 386 | 8.3 | 549 | 12.4 | 271 | 8.7 |
| 56 | Heim | 4 799 | 11.8 | 503 | 10.8 | 721 | 16.3 | 454 | 14.6 |
| 57 | Wohngemeinschaft | 1 347 | 3.3 | 101 | 2.2 | 98 | 2.2 | 85 | 2.7 |
| 58 | eigene Wohnung | 8 192 | 20.1 | 764 | 16.4 | 667 | 15.1 | 686 | 22.1 |
| 59 | ohne feste Unterkunft | 913 | 2.2 | 67 | 1.4 | 52 | 1.2 | 244 | 7.8 |
| 60 | ohne Angabe | 1 196 | 2.9 | 482 | 10.3 | 64 | 1.4 | 58 | 1.9 |

außerhalb des Elternhauses
Aufenthalt vor und nach der Hilfestellung sowie nach Ursache der Beendigung und Ländern
samt

| Brandenburg | | Bremen | | Hamburg | | Hessen | | Mecklenburg-Vorpommern | | Niedersachsen | | Lfd. Nr. |
|-------------|---------|--------|---------|---------|---------|--------|---------|------------------------|---------|---------------|---------|----------|
| Anzahl | Prozent | Anzahl | Prozent | Anzahl | Prozent | Anzahl | Prozent | Anzahl | Prozent | Anzahl | Prozent | |
| 1 505 | 100.0 | 461 | 100.0 | 1 309 | 100.0 | 2 330 | 100.0 | 1 549 | 100.0 | 3 045 | 100.0 | 1 |
| 143 | 9.5 | 92 | 20.0 | 28 | 2.1 | 291 | 12.5 | 226 | 14.6 | 425 | 14.0 | 2 |
| 1 | 0.1 | 16 | 3.5 | 2 | 0.2 | 21 | 0.9 | 2 | 0.1 | 50 | 1.6 | 3 |
| 142 | 9.4 | 76 | 16.5 | 26 | 2.0 | 270 | 11.6 | 224 | 14.5 | 375 | 12.3 | 4 |
| 324 | 21.5 | 101 | 21.9 | 278 | 21.2 | 388 | 16.7 | 204 | 13.2 | 759 | 24.9 | 5 |
| 115 | 7.6 | 15 | 3.3 | 70 | 5.3 | 62 | 2.7 | 79 | 5.1 | 89 | 2.9 | 6 |
| 209 | 13.9 | 86 | 18.7 | 208 | 15.9 | 326 | 14.0 | 125 | 8.1 | 670 | 22.0 | 7 |
| 990 | 65.8 | 254 | 55.1 | 900 | 68.8 | 1 593 | 68.4 | 1 067 | 68.9 | 1 796 | 59.0 | 8 |
| 807 | 53.6 | 168 | 36.4 | 466 | 35.6 | 1 193 | 51.2 | 873 | 56.4 | 1 186 | 38.9 | 9 |
| 166 | 11.0 | 35 | 7.6 | 326 | 24.9 | 150 | 6.4 | 188 | 12.1 | 286 | 9.4 | 10 |
| 17 | 1.1 | 51 | 11.1 | 108 | 8.3 | 250 | 10.7 | 6 | 0.4 | 324 | 10.6 | 11 |
| 48 | 3.2 | 14 | 3.0 | 103 | 7.9 | 58 | 2.5 | 52 | 3.4 | 65 | 2.1 | 12 |
| 311 | 20.7 | 85 | 18.4 | 294 | 22.5 | 462 | 19.8 | 346 | 22.3 | 540 | 17.7 | 13 |
| 1 194 | 79.3 | 376 | 81.6 | 1 015 | 77.5 | 1 868 | 80.2 | 1 203 | 77.7 | 2 505 | 82.3 | 14 |
| 528 | 35.1 | 176 | 38.2 | 410 | 31.3 | 779 | 33.4 | 333 | 21.5 | 796 | 26.1 | 15 |
| 133 | 8.8 | 70 | 15.2 | 233 | 17.8 | 403 | 17.3 | 96 | 6.2 | 268 | 8.8 | 16 |
| 45 | 3.0 | 24 | 5.2 | 32 | 2.4 | 110 | 4.7 | 51 | 3.3 | 279 | 9.2 | 17 |
| 5 | 0.3 | 1 | 0.2 | 5 | 0.4 | 5 | 0.2 | 10 | 0.6 | 20 | 0.7 | 18 |
| 38 | 2.5 | 5 | 1.1 | 52 | 4.0 | 73 | 3.1 | 105 | 6.8 | 134 | 4.4 | 19 |
| 144 | 9.6 | 24 | 5.2 | 58 | 4.4 | 79 | 3.4 | 220 | 14.2 | 305 | 10.0 | 20 |
| 32 | 2.1 | 20 | 4.3 | 12 | 0.9 | 36 | 1.5 | 47 | 3.0 | 97 | 3.2 | 21 |
| 62 | 4.1 | 22 | 4.8 | 38 | 2.9 | 105 | 4.5 | 78 | 5.0 | 220 | 7.2 | 22 |
| 204 | 13.6 | 28 | 6.1 | 153 | 11.7 | 259 | 11.1 | 257 | 16.6 | 353 | 11.6 | 23 |
| 2 | 0.1 | 3 | 0.7 | 19 | 1.5 | 11 | 0.5 | 4 | 0.3 | 14 | 0.5 | 24 |
| 1 | 0.1 | 3 | 0.7 | 3 | 0.2 | 8 | 0.3 | 2 | 0.1 | 19 | 0.6 | 25 |
| 302 | 20.1 | 118 | 25.6 | 208 | 15.9 | 538 | 23.1 | 338 | 21.8 | 696 | 22.9 | 26 |
| 406 | 27.0 | 64 | 13.9 | 191 | 14.6 | 365 | 15.7 | 375 | 24.2 | 656 | 21.5 | 27 |
| 500 | 33.2 | 174 | 37.7 | 519 | 39.6 | 727 | 31.2 | 472 | 30.5 | 1 012 | 33.2 | 28 |
| 74 | 4.9 | 20 | 4.3 | 55 | 4.2 | 88 | 3.8 | 82 | 5.3 | 109 | 3.6 | 29 |
| 43 | 2.9 | 34 | 7.4 | 47 | 3.6 | 130 | 5.6 | 36 | 2.3 | 211 | 6.9 | 30 |
| 137 | 9.1 | 35 | 7.6 | 195 | 14.9 | 380 | 16.3 | 199 | 12.8 | 247 | 8.1 | 31 |
| 19 | 1.3 | - | - | 43 | 3.3 | 14 | 0.6 | 14 | 0.9 | 29 | 1.0 | 32 |
| 1 | 0.1 | 3 | 0.7 | 12 | 0.9 | 26 | 1.1 | 11 | 0.7 | 23 | 0.8 | 33 |
| 23 | 1.5 | 13 | 2.8 | 39 | 3.0 | 62 | 2.7 | 22 | 1.4 | 62 | 2.0 | 34 |
| 583 | 38.7 | 178 | 38.6 | 303 | 23.1 | 739 | 31.7 | 479 | 30.9 | 906 | 29.8 | 35 |
| 240 | 15.9 | 90 | 19.5 | 199 | 15.2 | 560 | 24.0 | 287 | 18.5 | 601 | 19.7 | 36 |
| 126 | 8.4 | 48 | 10.4 | 193 | 14.7 | 312 | 13.4 | 166 | 10.7 | 401 | 13.2 | 37 |
| 221 | 14.7 | 87 | 18.9 | 259 | 19.8 | 437 | 18.8 | 387 | 25.0 | 519 | 17.0 | 38 |
| 17 | 1.1 | 10 | 2.2 | 16 | 1.2 | 18 | 0.8 | 9 | 0.6 | 22 | 0.7 | 39 |
| 318 | 21.1 | 48 | 10.4 | 339 | 25.9 | 264 | 11.3 | 221 | 14.3 | 596 | 19.6 | 40 |
| 18 | 1.2 | 7 | 1.5 | 36 | 2.8 | 17 | 0.7 | 8 | 0.5 | 60 | 2.0 | 41 |
| 4 | 0.3 | 1 | 0.2 | 4 | 0.3 | 2 | 0.1 | 1 | 0.1 | 18 | 0.6 | 42 |
| 1 | 0.1 | 2 | 0.4 | 1 | 0.1 | 1 | 0.0 | 3 | 0.2 | 4 | 0.1 | 43 |
| 58 | 3.9 | - | - | 162 | 12.4 | 38 | 1.6 | 59 | 3.8 | 162 | 5.3 | 44 |
| 62 | 4.1 | - | - | 29 | 2.2 | 24 | 1.0 | 20 | 1.3 | 61 | 2.0 | 45 |
| 8 | 0.5 | 2 | 0.4 | 1 | 0.1 | 8 | 0.3 | 6 | 0.4 | 4 | 0.1 | 46 |
| 25 | 1.7 | 13 | 2.8 | 31 | 2.4 | 29 | 1.2 | 67 | 4.3 | 53 | 1.7 | 47 |
| 85 | 5.6 | 11 | 2.4 | 20 | 1.5 | 77 | 3.3 | 53 | 3.4 | 158 | 5.2 | 48 |
| 36 | 2.4 | 4 | 0.9 | 31 | 2.4 | 25 | 1.1 | 4 | 0.3 | 36 | 1.2 | 49 |
| 21 | 1.4 | 8 | 1.7 | 24 | 1.8 | 43 | 1.8 | - | - | 40 | 1.3 | 50 |
| 162 | 10.8 | 69 | 15.0 | 97 | 7.4 | 304 | 13.0 | 200 | 12.9 | 351 | 11.5 | 51 |
| 236 | 15.7 | 27 | 5.9 | 98 | 7.5 | 209 | 9.0 | 259 | 16.7 | 439 | 14.4 | 52 |
| 303 | 20.1 | 105 | 22.8 | 258 | 19.7 | 437 | 18.8 | 283 | 18.3 | 597 | 19.6 | 53 |
| 115 | 7.6 | 15 | 3.3 | 64 | 4.9 | 92 | 3.9 | 83 | 5.4 | 86 | 2.8 | 54 |
| 89 | 5.9 | 60 | 13.0 | 157 | 12.0 | 173 | 7.4 | 122 | 7.9 | 274 | 9.0 | 55 |
| 160 | 10.6 | 32 | 6.9 | 113 | 8.6 | 381 | 16.4 | 127 | 8.2 | 320 | 10.5 | 56 |
| 25 | 1.7 | 20 | 4.3 | 147 | 11.2 | 101 | 4.3 | 64 | 4.1 | 36 | 1.2 | 57 |
| 342 | 22.7 | 127 | 27.5 | 296 | 22.6 | 579 | 24.8 | 325 | 21.0 | 777 | 25.5 | 58 |
| 34 | 2.3 | 3 | 0.7 | 48 | 3.7 | 43 | 1.8 | 1 | 0.1 | 27 | 0.9 | 59 |
| 39 | 2.6 | 3 | 0.7 | 31 | 2.4 | 11 | 0.5 | 85 | 5.5 | 138 | 4.5 | 60 |

| Lfd. Nr. | Gegenstand der Nachweisung | Nordrhein- Westfalen | | Rheinland- Pfalz | | Saarland | | Sachsen | |
|---|---|-------------------------|---------|---------------------|---------|----------|---------|---------|---------|
| | | Anzahl | Prozent | Anzahl | Prozent | Anzahl | Prozent | Anzahl | Prozent |
| 1 | Insgesamt | 8 857 | 100.0 | 1 822 | 100.0 | 840 | 100.0 | 2 570 | 100.0 |
| 2 | Erziehung in einer Tagesgruppe | 1 063 | 12.0 | 283 | 15.5 | 237 | 28.2 | 308 | 12.0 |
| 3 | Unterbringung in einer Pflegefamilie | 167 | 1.9 | 27 | 1.5 | 7 | 0.8 | - | - |
| 4 | Unterbringung in einer Tagesgruppe in einer Einrichtung | 896 | 10.1 | 256 | 14.1 | 230 | 27.4 | 308 | 12.0 |
| 5 | Vollzeitpflege in einer anderen Familie | 1 957 | 22.1 | 430 | 23.6 | 90 | 10.7 | 460 | 17.9 |
| 6 | Unterbringung bei Großeltern/Verwandten ... | 361 | 4.1 | 48 | 2.6 | 20 | 2.4 | 185 | 7.2 |
| 7 | Unterbringung in einer Pflegefamilie | 1 596 | 18.0 | 382 | 21.0 | 70 | 8.3 | 275 | 10.7 |
| 8 | Heimerziehung, sonstige betreute Wohnform ... | 5 443 | 61.5 | 1 044 | 57.3 | 500 | 59.5 | 1 761 | 68.5 |
| 9 | Unterbringung in einem Heim | 4 119 | 46.5 | 837 | 45.9 | 354 | 42.1 | 1 431 | 55.7 |
| 10 | Unterbringung in einer Wohngemeinschaft ... | 530 | 6.0 | 117 | 6.4 | 76 | 9.0 | 281 | 10.9 |
| 11 | Unterbringung in eigener Wohnung | 794 | 9.0 | 90 | 4.9 | 70 | 8.3 | 49 | 1.9 |
| 12 | Intensive sozialpädagogische Einzelbetreuung | 394 | 4.4 | 65 | 3.6 | 13 | 1.5 | 41 | 1.6 |
| Vorangegangene Hilfe | | | | | | | | | |
| 13 | ohne vorangegangene Hilfe | 1 601 | 18.1 | 500 | 27.4 | 174 | 20.7 | 500 | 19.5 |
| 14 | mit vorangegangener Hilfe | 7 256 | 81.9 | 1 322 | 72.6 | 666 | 79.3 | 2 070 | 80.5 |
| 15 | davon nach Art der Hilfe | | | | | | | | |
| 16 | ambulante Beratung in Fragen der Erziehung | 3 073 | 34.7 | 432 | 23.7 | 211 | 25.1 | 791 | 30.8 |
| 17 | vorläufige Schutzmaßnahmen | 723 | 8.2 | 106 | 5.8 | 55 | 6.5 | 274 | 10.7 |
| 18 | institutionelle Beratung | 617 | 7.0 | 86 | 4.7 | 42 | 5.0 | 63 | 2.5 |
| 19 | soziale Gruppenarbeit | 36 | 0.4 | 12 | 0.7 | 5 | 0.6 | 6 | 0.2 |
| 20 | Erziehungsbeistand, Betreuungshelfer | 292 | 3.3 | 67 | 3.7 | 94 | 11.2 | 92 | 3.6 |
| 21 | sozialpädagogische Familienhilfe | 564 | 6.4 | 130 | 7.1 | 59 | 7.0 | 269 | 10.5 |
| 22 | Erziehung in einer Tagesgruppe | 185 | 2.1 | 98 | 5.4 | 64 | 7.6 | 42 | 1.6 |
| 23 | Vollzeitpflege in einer anderen Familie .. | 584 | 6.6 | 138 | 7.6 | 31 | 3.7 | 91 | 3.5 |
| 24 | Heimerziehung, sonstige betreute Wohnform | 1 101 | 12.4 | 233 | 12.8 | 100 | 11.9 | 431 | 16.8 |
| 25 | intensive sozialpädagogische Einzel- betreuung | 65 | 0.7 | 16 | 0.9 | 4 | 0.5 | 7 | 0.3 |
| 26 | Eingliederungshilfe nach dem BSHG | 16 | 0.2 | 4 | 0.2 | 1 | 0.1 | 4 | 0.2 |
| Aufenthalt vor der Hilfestellung | | | | | | | | | |
| 27 | Eltern | 2 060 | 23.3 | 433 | 23.8 | 211 | 25.1 | 481 | 18.7 |
| 28 | Elternteil mit Stiefelternteil/Partner | 1 564 | 17.7 | 349 | 19.2 | 192 | 22.9 | 710 | 27.6 |
| 29 | allein erziehender Elternteil | 3 028 | 34.2 | 630 | 34.6 | 322 | 38.3 | 826 | 32.1 |
| 30 | Großeltern/Verwandte | 513 | 5.8 | 81 | 4.4 | 39 | 4.6 | 100 | 3.9 |
| 31 | Pflegefamilie | 549 | 6.2 | 121 | 6.6 | 21 | 2.5 | 72 | 2.8 |
| 32 | Heim | 798 | 9.0 | 142 | 7.8 | 27 | 3.2 | 290 | 11.3 |
| 33 | Wohngemeinschaft | 62 | 0.7 | 18 | 1.0 | 4 | 0.5 | 22 | 0.9 |
| 34 | eigene Wohnung | 76 | 0.9 | 20 | 1.1 | 7 | 0.8 | 8 | 0.3 |
| 35 | ohne feste Unterkunft | 207 | 2.3 | 28 | 1.5 | 17 | 2.0 | 61 | 2.4 |
| Ursache der Beendigung der Hilfeart | | | | | | | | | |
| 36 | Abschluß | 3 015 | 34.0 | 584 | 32.1 | 310 | 36.9 | 801 | 31.2 |
| 37 | vorzeitige Beendigung auf Veranlassung des Sorgeberechtigten bzw. Volljährigen | 1 720 | 19.4 | 488 | 26.8 | 211 | 25.1 | 387 | 15.1 |
| 38 | Abgabe an ein anderes Jugendamt | 1 062 | 12.0 | 172 | 9.4 | 48 | 5.7 | 297 | 11.6 |
| 39 | sonstige Beendigung | 1 560 | 17.6 | 283 | 15.5 | 146 | 17.4 | 378 | 14.7 |
| 40 | Adoptionspflege | 166 | 1.9 | 11 | 0.6 | 4 | 0.5 | 42 | 1.6 |
| 41 | Überleitung in eine der folgenden Hilfe- arten zusammen | 1 334 | 15.1 | 284 | 15.6 | 121 | 14.4 | 665 | 25.9 |
| 42 | davon: | | | | | | | | |
| 43 | ambulante Beratung in Fragen der Erziehung | 175 | 2.0 | 24 | 1.3 | 10 | 1.2 | 71 | 2.8 |
| 44 | institutionelle Beratung | 47 | 0.5 | 5 | 0.3 | 1 | 0.1 | 9 | 0.4 |
| 45 | soziale Gruppenarbeit | 12 | 0.1 | 7 | 0.4 | 1 | 0.1 | 7 | 0.3 |
| 46 | Erziehungsbeistand, Betreuungshelfer | 100 | 1.1 | 27 | 1.5 | 16 | 1.9 | 172 | 6.7 |
| 47 | sozialpädagogische Familienhilfe | 116 | 1.3 | 34 | 1.9 | 13 | 1.5 | 93 | 3.6 |
| 48 | Erziehung in einer Tagesgruppe | 67 | 0.8 | 13 | 0.7 | 17 | 2.0 | 24 | 0.9 |
| 49 | Vollzeitpflege in einer anderen Familie .. | 263 | 3.0 | 40 | 2.2 | 15 | 1.8 | 103 | 4.0 |
| 50 | Heimerziehung, sonstige betreute Wohnform | 311 | 3.5 | 99 | 5.4 | 38 | 4.5 | 124 | 4.8 |
| 51 | intensive sozialpädagogische Einzel- betreuung | 128 | 1.4 | 13 | 0.7 | 3 | 0.4 | 22 | 0.9 |
| 52 | Eingliederungshilfe nach dem BSHG | 115 | 1.3 | 22 | 1.2 | 7 | 0.8 | 40 | 1.6 |
| Aufenthalt im Anschluß an die Hilfestellung | | | | | | | | | |
| 53 | Eltern | 1 121 | 12.7 | 282 | 15.5 | 147 | 17.5 | 255 | 9.9 |
| 54 | Elternteil mit Stiefelternteil/Partner | 1 013 | 11.4 | 219 | 12.0 | 142 | 16.9 | 364 | 14.2 |
| 55 | allein erziehender Elternteil | 1 786 | 20.2 | 404 | 22.2 | 205 | 24.4 | 458 | 17.8 |
| 56 | Großeltern/Verwandte | 388 | 4.4 | 77 | 4.2 | 20 | 2.4 | 171 | 6.7 |
| 57 | Pflegefamilie | 1 104 | 12.5 | 177 | 9.7 | 39 | 4.6 | 276 | 10.7 |
| 58 | Heim | 1 006 | 11.4 | 207 | 11.4 | 65 | 7.7 | 277 | 10.8 |
| 59 | Wohngemeinschaft | 425 | 4.8 | 48 | 2.6 | 7 | 0.8 | 84 | 3.3 |
| 60 | eigene Wohnung | 1 879 | 21.2 | 305 | 16.7 | 181 | 21.5 | 504 | 19.6 |
| 61 | ohne feste Unterkunft | 135 | 1.5 | 83 | 4.6 | 32 | 3.8 | 33 | 1.3 |
| 62 | ohne Angabe | - | - | 20 | 1.1 | 2 | 0.2 | 148 | 5.8 |

außerhalb des Elternhauses
 Aufenthalt vor und nach der Hilfestellung sowie nach Ursache der Beendigung und Ländern
 samt

| Sachsen- Anhalt | | Schleswig- Holstein | | Thüringen | | Nachrichtlich | | | | Lfd. Nr. |
|--------------------|---------|------------------------|---------|-----------|---------|-----------------------|---------|----------------------------|---------|-------------|
| | | | | | | Früheres Bundesgebiet | | Neue Länder und Berlin-Ost | | |
| Anzahl | Prozent | Anzahl | Prozent | Anzahl | Prozent | Anzahl | Prozent | Anzahl | Prozent | |
| 1 504 | 100.0 | 1 639 | 100.0 | 1 084 | 100.0 | 31 070 | 100.0 | 9 643 | 100.0 | 1 |
| 244 | 16.2 | 363 | 22.1 | 158 | 14.6 | 4 700 | 15.1 | 1 213 | 12.6 | 2 |
| 13 | 0.9 | 96 | 5.9 | - | - | 582 | 1.9 | 24 | 0.2 | 3 |
| 231 | 15.4 | 267 | 16.3 | 158 | 14.6 | 4 118 | 13.3 | 1 189 | 12.3 | 4 |
| 272 | 18.1 | 411 | 25.1 | 237 | 21.9 | 6 940 | 22.3 | 1 769 | 18.3 | 5 |
| 58 | 3.9 | 66 | 4.0 | 98 | 9.0 | 1 177 | 3.8 | 584 | 6.1 | 6 |
| 214 | 14.2 | 345 | 21.0 | 139 | 12.8 | 5 763 | 18.5 | 1 185 | 12.3 | 7 |
| 975 | 64.8 | 802 | 48.9 | 685 | 63.2 | 18 402 | 59.2 | 6 494 | 67.3 | 8 |
| 873 | 58.0 | 575 | 35.1 | 575 | 53.0 | 13 932 | 44.8 | 5 356 | 55.5 | 9 |
| 94 | 6.3 | 135 | 8.2 | 91 | 8.4 | 2 203 | 7.1 | 1 000 | 10.4 | 10 |
| 8 | 0.5 | 92 | 5.6 | 19 | 1.8 | 2 267 | 7.3 | 138 | 1.4 | 11 |
| 13 | 0.9 | 63 | 3.8 | 4 | 0.4 | 1 028 | 3.3 | 167 | 1.7 | 12 |
| 274 | 18.2 | 394 | 24.0 | 201 | 18.5 | 7 415 | 23.9 | 1 997 | 20.7 | 13 |
| 1 230 | 81.8 | 1 245 | 76.0 | 883 | 81.5 | 23 655 | 76.1 | 7 646 | 79.3 | 14 |
| 550 | 36.6 | 467 | 28.5 | 415 | 38.3 | 8 938 | 28.8 | 3 075 | 31.9 | 15 |
| 217 | 14.4 | 179 | 10.9 | 116 | 10.7 | 2 785 | 9.0 | 944 | 9.8 | 16 |
| 47 | 3.1 | 65 | 4.0 | 60 | 5.5 | 1 755 | 5.6 | 351 | 3.6 | 17 |
| 5 | 0.3 | 5 | 0.3 | - | - | 148 | 0.5 | 34 | 0.4 | 18 |
| 30 | 2.0 | 69 | 4.2 | 27 | 2.5 | 1 083 | 3.5 | 322 | 3.3 | 19 |
| 137 | 9.1 | 92 | 5.6 | 65 | 6.0 | 1 856 | 6.0 | 914 | 9.5 | 20 |
| 40 | 2.7 | 68 | 4.1 | 23 | 2.1 | 981 | 3.2 | 205 | 2.1 | 21 |
| 39 | 2.6 | 109 | 6.7 | 48 | 4.4 | 1 982 | 6.4 | 369 | 3.8 | 22 |
| 158 | 10.5 | 164 | 10.0 | 122 | 11.3 | 3 774 | 12.1 | 1 389 | 14.4 | 23 |
| 5 | 0.3 | 19 | 1.2 | 3 | 0.3 | 229 | 0.7 | 24 | 0.2 | 24 |
| 2 | 0.1 | 8 | 0.5 | 4 | 0.4 | 124 | 0.4 | 19 | 0.2 | 25 |
| 280 | 18.6 | 358 | 21.8 | 215 | 19.8 | 7 228 | 23.3 | 1 897 | 19.7 | 26 |
| 443 | 29.5 | 320 | 19.5 | 287 | 26.5 | 5 294 | 17.0 | 2 591 | 26.9 | 27 |
| 522 | 34.7 | 612 | 37.3 | 376 | 34.7 | 10 977 | 35.3 | 3 162 | 32.8 | 28 |
| 73 | 4.9 | 54 | 3.3 | 62 | 5.7 | 1 534 | 4.9 | 439 | 4.6 | 29 |
| 27 | 1.8 | 111 | 6.8 | 32 | 3.0 | 1 911 | 6.2 | 251 | 2.6 | 30 |
| 115 | 7.6 | 116 | 7.1 | 90 | 8.3 | 2 891 | 9.3 | 984 | 10.2 | 31 |
| 9 | 0.6 | 12 | 0.7 | 3 | 0.3 | 263 | 0.8 | 87 | 0.9 | 32 |
| 3 | 0.2 | 16 | 1.0 | 2 | 0.2 | 278 | 0.9 | 25 | 0.3 | 33 |
| 32 | 2.1 | 40 | 2.4 | 17 | 1.6 | 694 | 2.2 | 207 | 2.1 | 34 |
| 563 | 37.4 | 626 | 38.2 | 445 | 41.1 | 10 360 | 33.3 | 3 388 | 35.1 | 35 |
| 319 | 21.2 | 354 | 21.6 | 223 | 20.6 | 6 487 | 20.9 | 1 625 | 16.9 | 36 |
| 114 | 7.6 | 177 | 10.8 | 90 | 8.3 | 3 805 | 12.2 | 1 069 | 11.1 | 37 |
| 242 | 16.1 | 254 | 15.5 | 143 | 13.2 | 5 525 | 17.8 | 1 616 | 16.8 | 38 |
| 16 | 1.1 | 16 | 1.0 | 11 | 1.0 | 370 | 1.2 | 101 | 1.0 | 39 |
| 250 | 16.6 | 212 | 12.9 | 172 | 15.9 | 4 523 | 14.6 | 1 844 | 19.1 | 40 |
| 31 | 2.1 | 16 | 1.0 | 15 | 1.4 | 455 | 1.5 | 204 | 2.1 | 41 |
| 10 | 0.7 | 3 | 0.2 | 4 | 0.4 | 108 | 0.3 | 36 | 0.4 | 42 |
| 1 | 0.1 | 1 | 0.1 | 1 | 0.1 | 43 | 0.1 | 19 | 0.2 | 43 |
| 46 | 3.1 | 18 | 1.1 | 31 | 2.9 | 670 | 2.2 | 385 | 4.0 | 44 |
| 23 | 1.5 | 28 | 1.7 | 22 | 2.0 | 418 | 1.3 | 240 | 2.5 | 45 |
| 10 | 0.7 | 4 | 0.2 | 6 | 0.6 | 209 | 0.7 | 58 | 0.6 | 46 |
| 38 | 2.5 | 37 | 2.3 | 23 | 2.1 | 604 | 1.9 | 274 | 2.8 | 47 |
| 68 | 4.5 | 63 | 3.8 | 59 | 5.4 | 1 287 | 4.1 | 447 | 4.6 | 48 |
| 2 | 0.1 | 12 | 0.7 | - | - | 324 | 1.0 | 73 | 0.8 | 49 |
| 21 | 1.4 | 30 | 1.8 | 11 | 1.0 | 405 | 1.3 | 108 | 1.1 | 50 |
| 179 | 11.9 | 209 | 12.8 | 146 | 13.5 | 4 060 | 13.1 | 1 090 | 11.3 | 51 |
| 336 | 22.3 | 209 | 12.8 | 156 | 14.4 | 3 446 | 11.1 | 1 524 | 15.8 | 52 |
| 339 | 22.5 | 342 | 20.9 | 224 | 20.7 | 6 508 | 20.9 | 1 866 | 19.4 | 53 |
| 80 | 5.3 | 54 | 3.3 | 79 | 7.3 | 1 173 | 3.8 | 573 | 5.9 | 54 |
| 102 | 6.8 | 192 | 11.7 | 55 | 5.1 | 3 261 | 10.5 | 755 | 7.9 | 55 |
| 185 | 12.3 | 135 | 8.2 | 113 | 10.4 | 3 703 | 11.9 | 1 096 | 11.4 | 56 |
| 39 | 2.6 | 31 | 1.9 | 36 | 3.3 | 1 055 | 3.4 | 292 | 3.0 | 57 |
| 228 | 15.2 | 368 | 22.5 | 164 | 15.1 | 6 351 | 20.4 | 1 841 | 19.1 | 58 |
| 16 | 1.1 | 84 | 5.1 | 11 | 1.0 | 723 | 2.3 | 190 | 2.0 | 59 |
| - | - | 15 | 0.9 | 100 | 9.2 | 790 | 2.5 | 406 | 4.2 | 60 |

| Lfd. Nr. | Gegenstand der Nachweisung | Deutschland | | Baden- Württemberg | | Bayern | | Berlin | |
|-------------|---|-------------|---------|-----------------------|---------|--------|---------|--------|---------|
| | | Anzahl | Prozent | Anzahl | Prozent | Anzahl | Prozent | Anzahl | Prozent |
| 1 | Insgesamt | 8 709 | 100.0 | 1 033 | 100.0 | 1 123 | 100.0 | 642 | 100.0 |
| 2 | Unterbringungsform der Hilfe | | | | | | | | |
| 3 | Unterbringung bei Großeltern/Verwandten ... | 1 761 | 20.2 | 218 | 21.1 | 185 | 16.5 | 92 | 14.3 |
| 3 | Unterbringung in einer Pflegefamilie | 6 948 | 79.8 | 815 | 78.9 | 938 | 83.5 | 550 | 85.7 |
| | Vorangegangene Hilfe | | | | | | | | |
| 4 | ohne vorangegangene Hilfe | 2 469 | 28.3 | 315 | 30.5 | 442 | 39.4 | 173 | 26.9 |
| 5 | mit vorangegangener Hilfe | 6 240 | 71.7 | 718 | 69.5 | 681 | 60.6 | 469 | 73.1 |
| | davon nach Art der Hilfe | | | | | | | | |
| 6 | ambulante Beratung in Fragen der | | | | | | | | |
| 7 | Erziehung | 2 376 | 27.3 | 238 | 23.0 | 273 | 24.3 | 164 | 25.5 |
| 8 | vorläufige Schutzmaßnahmen | 608 | 7.0 | 91 | 8.8 | 56 | 5.0 | 17 | 2.6 |
| 9 | institutionelle Beratung | 276 | 3.2 | 36 | 3.5 | 16 | 1.4 | 35 | 5.5 |
| 10 | soziale Gruppenarbeit | 13 | 0.1 | 1 | 0.1 | - | - | 1 | 0.2 |
| 11 | Erziehungsbeistand, Betreuungshelfer | 94 | 1.1 | 8 | 0.8 | 9 | 0.8 | 8 | 1.2 |
| 12 | sozialpädagogische Familienhilfe | 559 | 6.4 | 71 | 6.9 | 43 | 3.8 | 36 | 5.6 |
| 13 | Erziehung in einer Tagesgruppe | 116 | 1.3 | 17 | 1.6 | 21 | 1.9 | 4 | 0.6 |
| 14 | Vollzeitpflege in einer anderen Familie .. | 1 064 | 12.2 | 168 | 16.3 | 188 | 16.7 | 75 | 11.7 |
| 15 | Heimerziehung, sonstige betreute Wohnform | 1 100 | 12.6 | 83 | 8.0 | 74 | 6.6 | 124 | 19.3 |
| 16 | intensive sozialpädagogische Einzel- betreuung | 16 | 0.2 | 1 | 0.1 | - | - | 3 | 0.5 |
| 16 | Eingliederungshilfe nach dem BSHG | 18 | 0.2 | 4 | 0.4 | 1 | 0.1 | 2 | 0.3 |
| | Aufenthalt vor der Hilfeeigenschaft | | | | | | | | |
| 17 | Eltern | 1 318 | 15.1 | 124 | 12.0 | 186 | 16.6 | 78 | 12.1 |
| 18 | Elternteil mit Stiefelternteil/Partner | 1 131 | 13.0 | 121 | 11.7 | 128 | 11.4 | 69 | 10.7 |
| 19 | allein erziehender Elternteil | 3 224 | 37.0 | 430 | 41.6 | 442 | 39.4 | 245 | 38.2 |
| 20 | Großeltern/Verwandte | 824 | 9.5 | 122 | 11.8 | 99 | 8.8 | 56 | 8.7 |
| 21 | Pflegefamilie | 1 032 | 11.8 | 137 | 13.3 | 189 | 16.8 | 68 | 10.6 |
| 22 | Heim | 1 094 | 12.6 | 89 | 8.6 | 67 | 6.0 | 123 | 19.2 |
| 23 | Wohngemeinschaft | 20 | 0.2 | 2 | 0.2 | 3 | 0.3 | 1 | 0.2 |
| 24 | eigene Wohnung | 12 | 0.1 | 1 | 0.1 | 1 | 0.1 | - | - |
| 25 | ohne feste Unterkunft | 54 | 0.6 | 7 | 0.7 | 8 | 0.7 | 2 | 0.3 |
| | Ursache der Beendigung der Hilfeart | | | | | | | | |
| 26 | Abschluß | 3 105 | 35.7 | 356 | 34.5 | 370 | 32.9 | 260 | 40.5 |
| 27 | vorzeitige Beendigung auf Veranlassung des Sorgeberechtigten bzw. Volljährigen | 997 | 11.4 | 133 | 12.9 | 177 | 15.8 | 27 | 4.2 |
| 28 | Abgabe an ein anderes Jugendamt | 2 021 | 23.2 | 231 | 22.4 | 276 | 24.6 | 187 | 29.1 |
| 29 | sonstige Beendigung | 793 | 9.1 | 117 | 11.3 | 119 | 10.6 | 20 | 3.1 |
| 30 | Adoptionspflege | 378 | 4.3 | 33 | 3.2 | 37 | 3.3 | 20 | 3.1 |
| 31 | Überleitung in eine der folgenden Hilfe- arten zusammen | 1 415 | 16.2 | 163 | 15.8 | 144 | 12.8 | 128 | 19.9 |
| | davon: | | | | | | | | |
| 32 | ambulante Beratung in Fragen der | | | | | | | | |
| 33 | Erziehung | 85 | 1.0 | 8 | 0.8 | 3 | 0.3 | 24 | 3.7 |
| 34 | institutionelle Beratung | 16 | 0.2 | 4 | 0.4 | - | - | - | - |
| 35 | soziale Gruppenarbeit | 1 | 0.0 | - | - | - | - | - | - |
| 36 | Erziehungsbeistand, Betreuungshelfer | 60 | 0.7 | 4 | 0.4 | 8 | 0.7 | - | - |
| 37 | sozialpädagogische Familienhilfe | 149 | 1.7 | 16 | 1.5 | 14 | 1.2 | 14 | 2.2 |
| 38 | Erziehung in einer Tagesgruppe | 21 | 0.2 | 3 | 0.3 | 3 | 0.3 | 2 | 0.3 |
| 39 | Vollzeitpflege in einer anderen Familie .. | - | - | - | - | - | - | - | - |
| 40 | Heimerziehung, sonstige betreute Wohnform | 980 | 11.3 | 113 | 10.9 | 107 | 9.5 | 84 | 13.1 |
| 41 | intensive sozialpädagogische Einzel- betreuung | 42 | 0.5 | 5 | 0.5 | 2 | 0.2 | - | - |
| 41 | Eingliederungshilfe nach dem BSHG | 61 | 0.7 | 10 | 1.0 | 7 | 0.6 | 4 | 0.6 |
| | Aufenthalt im Anschluß an die Hilfeeigenschaft | | | | | | | | |
| 42 | Eltern | 537 | 6.2 | 53 | 5.1 | 67 | 6.0 | 28 | 4.4 |
| 43 | Elternteil mit Stiefelternteil/Partner | 676 | 7.8 | 73 | 7.1 | 89 | 7.9 | 34 | 5.3 |
| 44 | allein erziehender Elternteil | 1 462 | 16.8 | 164 | 15.9 | 225 | 20.0 | 168 | 26.2 |
| 45 | Großeltern/Verwandte | 943 | 10.8 | 90 | 8.7 | 87 | 7.7 | 46 | 7.2 |
| 46 | Pflegefamilie | 2 794 | 32.1 | 313 | 30.3 | 379 | 33.7 | 222 | 34.6 |
| 47 | Heim | 997 | 11.4 | 113 | 10.9 | 144 | 12.8 | 68 | 10.6 |
| 48 | Wohngemeinschaft | 219 | 2.5 | 29 | 2.8 | 14 | 1.2 | 19 | 3.0 |
| 49 | eigene Wohnung | 904 | 10.4 | 118 | 11.4 | 100 | 8.9 | 53 | 8.3 |
| 50 | ohne feste Unterkunft | 45 | 0.5 | 6 | 0.6 | - | - | 3 | 0.5 |
| 51 | ohne Angabe | 132 | 1.5 | 74 | 7.2 | 18 | 1.6 | 1 | 0.2 |

außerhalb des Elternhauses
 Aufenthalt vor und nach der Hilfeförderung sowie nach Ursache der Beendigung und Ländern
 in einer anderen Familie

| Brandenburg | | Bremen | | Hamburg | | Hessen | | Mecklenburg-Vorpommern | | Niedersachsen | | Lfd. Nr. |
|-------------|---------|--------|---------|---------|---------|--------|---------|------------------------|---------|---------------|---------|----------|
| Anzahl | Prozent | Anzahl | Prozent | Anzahl | Prozent | Anzahl | Prozent | Anzahl | Prozent | Anzahl | Prozent | |
| 324 | 100.0 | 101 | 100.0 | 278 | 100.0 | 388 | 100.0 | 204 | 100.0 | 759 | 100.0 | 1 |
| 115 | 35.5 | 15 | 14.9 | 70 | 25.2 | 62 | 16.0 | 79 | 38.7 | 89 | 11.7 | 2 |
| 209 | 64.5 | 86 | 85.1 | 208 | 74.8 | 326 | 84.0 | 125 | 61.3 | 670 | 88.3 | 3 |
| 92 | 28.4 | 16 | 15.8 | 90 | 32.4 | 91 | 23.5 | 50 | 24.5 | 139 | 18.3 | 4 |
| 232 | 71.6 | 85 | 84.2 | 188 | 67.6 | 297 | 76.5 | 154 | 75.5 | 620 | 81.7 | 5 |
| 81 | 25.0 | 29 | 28.7 | 95 | 34.2 | 128 | 33.0 | 41 | 20.1 | 223 | 29.4 | 6 |
| 10 | 3.1 | 20 | 19.8 | 30 | 10.8 | 58 | 14.9 | 7 | 3.4 | 68 | 9.0 | 7 |
| 9 | 2.8 | 11 | 10.9 | 3 | 1.1 | 8 | 2.1 | 3 | 1.5 | 33 | 4.3 | 8 |
| - | - | 1 | 1.0 | - | - | - | - | 2 | 1.0 | 1 | 0.1 | 9 |
| 3 | 0.9 | - | - | 2 | 0.7 | 5 | 1.3 | 2 | 1.0 | 12 | 1.6 | 10 |
| 36 | 11.1 | 6 | 5.9 | 11 | 4.0 | 14 | 3.6 | 23 | 11.3 | 100 | 13.2 | 11 |
| 4 | 1.2 | 3 | 3.0 | - | - | 2 | 0.5 | 4 | 2.0 | 13 | 1.7 | 12 |
| 16 | 4.9 | 7 | 6.9 | 12 | 4.3 | 52 | 13.4 | 35 | 17.2 | 100 | 13.2 | 13 |
| 73 | 22.5 | 7 | 6.9 | 34 | 12.2 | 30 | 7.7 | 36 | 17.6 | 68 | 9.0 | 14 |
| - | - | 1 | 1.0 | - | - | - | - | 1 | 0.5 | - | - | 15 |
| - | - | - | - | 1 | 0.4 | - | - | - | - | 2 | 0.3 | 16 |
| 40 | 12.3 | 19 | 18.8 | 35 | 12.6 | 70 | 18.0 | 20 | 9.8 | 150 | 19.8 | 17 |
| 60 | 18.5 | 12 | 11.9 | 35 | 12.6 | 45 | 11.6 | 31 | 15.2 | 109 | 14.4 | 18 |
| 113 | 34.9 | 34 | 33.7 | 127 | 45.7 | 145 | 37.4 | 54 | 26.5 | 273 | 36.0 | 19 |
| 30 | 9.3 | 9 | 8.9 | 17 | 6.1 | 28 | 7.2 | 42 | 20.6 | 40 | 5.3 | 20 |
| 10 | 3.1 | 11 | 10.9 | 21 | 7.6 | 59 | 15.2 | 14 | 6.9 | 107 | 14.1 | 21 |
| 70 | 21.6 | 15 | 14.9 | 39 | 14.0 | 32 | 8.2 | 43 | 21.1 | 68 | 9.0 | 22 |
| 1 | 0.3 | - | - | 3 | 1.1 | 3 | 0.8 | - | - | 1 | 0.1 | 23 |
| - | - | - | - | 1 | 0.4 | 1 | 0.3 | - | - | - | - | 24 |
| - | - | 1 | 1.0 | - | - | 5 | 1.3 | - | - | 11 | 1.4 | 25 |
| 157 | 48.5 | 21 | 20.8 | 98 | 35.3 | 137 | 35.3 | 75 | 36.8 | 231 | 30.4 | 26 |
| 25 | 7.7 | 15 | 14.9 | 24 | 8.6 | 54 | 13.9 | 18 | 8.8 | 92 | 12.1 | 27 |
| 41 | 12.7 | 31 | 30.7 | 77 | 27.7 | 75 | 19.3 | 58 | 28.4 | 183 | 24.1 | 28 |
| 10 | 3.1 | 14 | 13.9 | 32 | 11.5 | 49 | 12.6 | 18 | 8.8 | 66 | 8.7 | 29 |
| 16 | 4.9 | 9 | 8.9 | 2 | 0.7 | 12 | 3.1 | 8 | 3.9 | 21 | 2.8 | 30 |
| 75 | 23.1 | 11 | 10.9 | 45 | 16.2 | 61 | 15.7 | 27 | 13.2 | 166 | 21.9 | 31 |
| 3 | 0.9 | - | - | 9 | 3.2 | - | - | - | - | 12 | 1.6 | 32 |
| - | - | - | - | 1 | 0.4 | 1 | 0.3 | - | - | 1 | 0.1 | 33 |
| - | - | - | - | - | - | - | - | - | - | - | - | 34 |
| 1 | 0.3 | - | - | 10 | 3.6 | 5 | 1.3 | - | - | 11 | 1.4 | 35 |
| 16 | 4.9 | - | - | 6 | 2.2 | 4 | 1.0 | 3 | 1.5 | 19 | 2.5 | 36 |
| - | - | - | - | - | - | - | - | - | - | 1 | 0.1 | 37 |
| - | - | - | - | - | - | - | - | - | - | - | - | 38 |
| 52 | 16.0 | 10 | 9.9 | 15 | 5.4 | 43 | 11.1 | 24 | 11.8 | 112 | 14.8 | 39 |
| 2 | 0.6 | 1 | 1.0 | 3 | 1.1 | 2 | 0.5 | - | - | 5 | 0.7 | 40 |
| 1 | 0.3 | - | - | 1 | 0.4 | 6 | 1.5 | - | - | 5 | 0.7 | 41 |
| 16 | 4.9 | 9 | 8.9 | 15 | 5.4 | 26 | 6.7 | 14 | 6.9 | 50 | 6.6 | 42 |
| 24 | 7.4 | 5 | 5.0 | 20 | 7.2 | 24 | 6.2 | 16 | 7.8 | 84 | 11.1 | 43 |
| 47 | 14.5 | 12 | 11.9 | 62 | 22.3 | 66 | 17.0 | 18 | 8.8 | 115 | 15.2 | 44 |
| 82 | 25.3 | 7 | 6.9 | 35 | 12.6 | 35 | 9.0 | 50 | 24.5 | 43 | 5.7 | 45 |
| 63 | 19.4 | 42 | 41.6 | 96 | 34.5 | 128 | 33.0 | 60 | 29.4 | 215 | 28.3 | 46 |
| 49 | 15.1 | 8 | 7.9 | 10 | 3.6 | 43 | 11.1 | 23 | 11.3 | 99 | 13.0 | 47 |
| 7 | 2.2 | 6 | 5.9 | 14 | 5.0 | 12 | 3.1 | 5 | 2.5 | 16 | 2.1 | 48 |
| 34 | 10.5 | 10 | 9.9 | 25 | 9.0 | 50 | 12.9 | 17 | 8.3 | 124 | 16.3 | 49 |
| 1 | 0.3 | 1 | 1.0 | - | - | 3 | 0.8 | - | - | 3 | 0.4 | 50 |
| 1 | 0.3 | 1 | 1.0 | 1 | 0.4 | 1 | 0.3 | 1 | 0.5 | 10 | 1.3 | 51 |

| Lfd. Nr. | Gegenstand der Nachweisung | Nordrhein- Westfalen | | Rheinland- Pfalz | | Saarland | | Sachsen | |
|-------------|---|-------------------------|---------|---------------------|---------|----------|---------|---------|---------|
| | | Anzahl | Prozent | Anzahl | Prozent | Anzahl | Prozent | Anzahl | Prozent |
| 1 | Insgesamt | 1 957 | 100.0 | 430 | 100.0 | 90 | 100.0 | 460 | 100.0 |
| 2 | Unterbringungsform der Hilfe | | | | | | | | |
| 3 | Unterbringung bei Großeltern/Verwandten ... | 361 | 18.4 | 48 | 11.2 | 20 | 22.2 | 185 | 40.2 |
| 3 | Unterbringung in einer Pflegefamilie | 1 596 | 81.6 | 382 | 88.8 | 70 | 77.8 | 275 | 59.8 |
| | Vorangegangene Hilfe | | | | | | | | |
| 4 | ohne vorangegangene Hilfe | 483 | 24.7 | 163 | 37.9 | 29 | 32.2 | 138 | 30.0 |
| 5 | mit vorangegangener Hilfe | 1 474 | 75.3 | 267 | 62.1 | 61 | 67.8 | 322 | 70.0 |
| 6 | davon nach Art der Hilfe | | | | | | | | |
| 6 | ambulante Beratung in Fragen der | | | | | | | | |
| 7 | Erziehung | 634 | 32.4 | 101 | 23.5 | 20 | 22.2 | 101 | 22.0 |
| 7 | vorläufige Schutzmaßnahmen | 115 | 5.9 | 30 | 7.0 | 7 | 7.8 | 18 | 3.9 |
| 8 | institutionelle Beratung | 75 | 3.8 | 13 | 3.0 | 3 | 3.3 | 8 | 1.7 |
| 9 | soziale Gruppenarbeit | 3 | 0.2 | - | - | 1 | 1.1 | - | - |
| 10 | Erziehungsbeistand, Betreuungshelfer | 25 | 1.3 | 2 | 0.5 | 5 | 5.6 | 1 | 0.2 |
| 11 | sozialpädagogische Familienhilfe | 102 | 5.2 | 26 | 6.0 | 5 | 5.6 | 28 | 6.1 |
| 12 | Erziehung in einer Tagesgruppe | 12 | 0.6 | 10 | 2.3 | 1 | 1.1 | 2 | 0.4 |
| 13 | Vollzeitpflege in einer anderen Familie .. | 240 | 12.3 | 51 | 11.9 | 11 | 12.2 | 29 | 6.3 |
| 14 | Heimerziehung, sonstige betreute Wohnform | 265 | 13.5 | 27 | 6.3 | 7 | 7.8 | 135 | 29.3 |
| 15 | intensive sozialpädagogische Einzel- betreuung | - | - | 5 | 1.2 | 1 | 1.1 | - | - |
| 16 | Eingliederungshilfe nach dem BSHG | 3 | 0.2 | 2 | 0.5 | - | - | - | - |
| | Aufenthalt vor der Hilfestellung | | | | | | | | |
| 17 | Eltern | 320 | 16.4 | 71 | 16.5 | 17 | 18.9 | 46 | 10.0 |
| 18 | Elternteil mit Stiefelternteil/Partner | 248 | 12.7 | 76 | 17.7 | 11 | 12.2 | 57 | 12.4 |
| 19 | allein erziehender Elternteil | 661 | 33.8 | 181 | 42.1 | 43 | 47.8 | 149 | 32.4 |
| 20 | Großeltern/Verwandte | 188 | 9.6 | 31 | 7.2 | 8 | 8.9 | 45 | 9.8 |
| 21 | Pflegefamilie | 271 | 13.8 | 42 | 9.8 | 6 | 6.7 | 25 | 5.4 |
| 22 | Heim | 250 | 12.8 | 25 | 5.8 | 3 | 3.3 | 137 | 29.8 |
| 23 | Wohngemeinschaft | 2 | 0.1 | 1 | 0.2 | 2 | 2.2 | 1 | 0.2 |
| 24 | eigene Wohnung | 4 | 0.2 | 3 | 0.7 | - | - | - | - |
| 25 | ohne feste Unterkunft | 13 | 0.7 | - | - | - | - | - | - |
| | Ursache der Beendigung der Hilfeart | | | | | | | | |
| 26 | Abschluß | 623 | 31.8 | 155 | 36.0 | 36 | 40.0 | 198 | 43.0 |
| 27 | vorzeitige Beendigung auf Veranlassung des Sorgeberechtigten bzw. Volljährigen | 194 | 9.9 | 71 | 16.5 | 13 | 14.4 | 22 | 4.8 |
| 28 | Abgabe an ein anderes Jugendamt | 491 | 25.1 | 79 | 18.4 | 14 | 15.6 | 121 | 26.3 |
| 29 | sonstige Beendigung | 205 | 10.5 | 36 | 8.4 | 13 | 14.4 | 16 | 3.5 |
| 30 | Adoptionspflege | 147 | 7.5 | 10 | 2.3 | 3 | 3.3 | 22 | 4.8 |
| 31 | Überleitung in eine der folgenden Hilfe- arten zusammen | 297 | 15.2 | 79 | 18.4 | 11 | 12.2 | 81 | 17.6 |
| | davon: | | | | | | | | |
| 32 | ambulante Beratung in Fragen der | | | | | | | | |
| 33 | Erziehung | 10 | 0.5 | 6 | 1.4 | - | - | 4 | 0.9 |
| 34 | institutionelle Beratung | 4 | 0.2 | 1 | 0.2 | - | - | - | - |
| 35 | soziale Gruppenarbeit | 1 | 0.1 | - | - | - | - | - | - |
| 36 | Erziehungsbeistand, Betreuungshelfer | 9 | 0.5 | 1 | 0.2 | 1 | 1.1 | 4 | 0.9 |
| 37 | sozialpädagogische Familienhilfe | 23 | 1.2 | 9 | 2.1 | - | - | 12 | 2.6 |
| 38 | Erziehung in einer Tagesgruppe | 7 | 0.4 | 1 | 0.2 | - | - | - | - |
| 39 | Vollzeitpflege in einer anderen Familie .. | - | - | - | - | - | - | - | - |
| 40 | Heimerziehung, sonstige betreute Wohnform | 206 | 10.5 | 56 | 13.0 | 10 | 11.1 | 60 | 13.0 |
| 41 | intensive sozialpädagogische Einzel- betreuung | 21 | 1.1 | - | - | - | - | 1 | 0.2 |
| 42 | Eingliederungshilfe nach dem BSHG | 16 | 0.8 | 5 | 1.2 | - | - | - | - |
| | Aufenthalt im Anschluß an die Hilfestellung | | | | | | | | |
| 43 | Eltern | 130 | 6.6 | 49 | 11.4 | 10 | 11.1 | 11 | 2.4 |
| 44 | Elternteil mit Stiefelternteil/Partner | 164 | 8.4 | 29 | 6.7 | 11 | 12.2 | 16 | 3.5 |
| 45 | allein erziehender Elternteil | 269 | 13.7 | 92 | 21.4 | 19 | 21.1 | 49 | 10.7 |
| 46 | Großeltern/Verwandte | 160 | 8.2 | 29 | 6.7 | 4 | 4.4 | 133 | 28.9 |
| 47 | Pflegefamilie | 752 | 38.4 | 118 | 27.4 | 23 | 25.6 | 156 | 33.9 |
| 48 | Heim | 219 | 11.2 | 56 | 13.0 | 9 | 10.0 | 52 | 11.3 |
| 49 | Wohngemeinschaft | 58 | 3.0 | 11 | 2.6 | - | - | 11 | 2.4 |
| 50 | eigene Wohnung | 197 | 10.1 | 37 | 8.6 | 12 | 13.3 | 25 | 5.4 |
| 51 | ohne feste Unterkunft | 8 | 0.4 | 5 | 1.2 | 2 | 2.2 | 2 | 0.4 |
| | ohne Angabe | - | - | 4 | 0.9 | - | - | 5 | 1.1 |

außerhalb des Elternhauses
 Aufenthalt vor und nach der Hilfestellung sowie nach Ursache der Beendigung und Ländern
 in einer anderen Familie

| Sachsen- Anhalt | | Schleswig- Holstein | | Thüringen | | Nachrichtlich | | | | Lfd. Nr. |
|--------------------|---------|------------------------|---------|-----------|---------|-----------------------|---------|----------------------------|---------|-------------|
| | | | | | | Früheres Bundesgebiet | | Neue Länder und Berlin-Ost | | |
| Anzahl | Prozent | Anzahl | Prozent | Anzahl | Prozent | Anzahl | Prozent | Anzahl | Prozent | |
| 272 | 100.0 | 411 | 100.0 | 237 | 100.0 | 6 940 | 100.0 | 1 769 | 100.0 | 1 |
| 58 | 21.3 | 66 | 16.1 | 98 | 41.4 | 1 177 | 17.0 | 584 | 33.0 | 2 |
| 214 | 78.7 | 345 | 83.9 | 139 | 58.6 | 5 763 | 83.0 | 1 185 | 67.0 | 3 |
| 68 | 25.0 | 122 | 29.7 | 58 | 24.5 | 2 010 | 29.0 | 459 | 25.9 | 4 |
| 204 | 75.0 | 289 | 70.3 | 179 | 75.5 | 4 930 | 71.0 | 1 310 | 74.1 | 5 |
| 61 | 22.4 | 119 | 29.0 | 68 | 28.7 | 1 932 | 27.8 | 444 | 25.1 | 6 |
| 40 | 14.7 | 24 | 5.8 | 17 | 7.2 | 504 | 7.3 | 104 | 5.9 | 7 |
| 4 | 1.5 | 4 | 1.0 | 15 | 6.3 | 234 | 3.4 | 42 | 2.4 | 8 |
| 1 | 0.4 | 2 | 0.5 | - | - | 10 | 0.1 | 3 | 0.2 | 9 |
| - | - | 8 | 1.9 | 4 | 1.7 | 82 | 1.2 | 12 | 0.7 | 10 |
| 24 | 8.8 | 20 | 4.9 | 14 | 5.9 | 409 | 5.9 | 150 | 8.5 | 11 |
| 5 | 1.8 | 17 | 4.1 | 1 | 0.4 | 98 | 1.4 | 18 | 1.0 | 12 |
| 14 | 5.1 | 48 | 11.7 | 18 | 7.6 | 929 | 13.4 | 135 | 7.6 | 13 |
| 55 | 20.2 | 41 | 10.0 | 41 | 17.3 | 702 | 10.1 | 398 | 22.5 | 14 |
| - | - | 4 | 1.0 | - | - | 14 | 0.2 | 2 | 0.1 | 15 |
| - | - | 2 | 0.5 | 1 | 0.4 | 16 | 0.2 | 2 | 0.1 | 16 |
| 28 | 10.3 | 81 | 19.7 | 33 | 13.9 | 1 116 | 16.1 | 202 | 11.4 | 17 |
| 39 | 14.3 | 51 | 12.4 | 39 | 16.5 | 864 | 12.4 | 267 | 15.1 | 18 |
| 91 | 33.5 | 160 | 38.9 | 76 | 32.1 | 2 640 | 38.0 | 584 | 33.0 | 19 |
| 44 | 16.2 | 23 | 5.6 | 42 | 17.7 | 599 | 8.6 | 225 | 12.7 | 20 |
| 9 | 3.3 | 51 | 12.4 | 12 | 5.1 | 944 | 13.6 | 88 | 5.0 | 21 |
| 58 | 21.3 | 40 | 9.7 | 35 | 14.8 | 696 | 10.0 | 398 | 22.5 | 22 |
| - | - | - | - | - | - | 18 | 0.3 | 2 | 0.1 | 23 |
| 1 | 0.4 | - | - | - | - | 11 | 0.2 | 1 | 0.1 | 24 |
| 2 | 0.7 | 5 | 1.2 | - | - | 52 | 0.7 | 2 | 0.1 | 25 |
| 117 | 43.0 | 145 | 35.3 | 126 | 53.2 | 2 324 | 33.5 | 781 | 44.1 | 26 |
| 31 | 11.4 | 77 | 18.7 | 24 | 10.1 | 863 | 12.4 | 134 | 7.6 | 27 |
| 38 | 14.0 | 89 | 21.7 | 30 | 12.7 | 1 648 | 23.7 | 373 | 21.1 | 28 |
| 20 | 7.4 | 40 | 9.7 | 18 | 7.6 | 706 | 10.2 | 87 | 4.9 | 29 |
| 14 | 5.1 | 15 | 3.6 | 9 | 3.8 | 308 | 4.4 | 70 | 4.0 | 30 |
| 52 | 19.1 | 45 | 10.9 | 30 | 12.7 | 1 091 | 15.7 | 324 | 18.3 | 31 |
| 6 | 2.2 | - | - | - | - | 54 | 0.8 | 31 | 1.8 | 32 |
| 3 | 1.1 | - | - | 1 | 0.4 | 12 | 0.2 | 4 | 0.2 | 33 |
| - | - | - | - | - | - | 1 | 0.0 | - | - | 34 |
| 1 | 0.4 | 2 | 0.5 | 3 | 1.3 | 51 | 0.7 | 9 | 0.5 | 35 |
| 11 | 4.0 | 1 | 0.2 | 1 | 0.4 | 97 | 1.4 | 52 | 2.9 | 36 |
| - | - | 3 | 0.7 | 1 | 0.4 | 19 | 0.3 | 2 | 0.1 | 37 |
| - | - | - | - | - | - | - | - | - | - | 38 |
| 30 | 11.0 | 34 | 8.3 | 24 | 10.1 | 759 | 10.9 | 221 | 12.5 | 39 |
| - | - | - | - | - | - | 39 | 0.6 | 3 | 0.2 | 40 |
| 1 | 0.4 | 5 | 1.2 | - | - | 59 | 0.9 | 2 | 0.1 | 41 |
| 22 | 8.1 | 15 | 3.6 | 22 | 9.3 | 436 | 6.3 | 101 | 5.7 | 42 |
| 34 | 12.5 | 40 | 9.7 | 13 | 5.5 | 551 | 7.9 | 125 | 7.1 | 43 |
| 51 | 18.8 | 64 | 15.6 | 41 | 17.3 | 1 190 | 17.1 | 272 | 15.4 | 44 |
| 47 | 17.3 | 33 | 8.0 | 62 | 26.2 | 548 | 7.9 | 395 | 22.3 | 45 |
| 60 | 22.1 | 136 | 33.1 | 31 | 13.1 | 2 328 | 33.5 | 466 | 26.3 | 46 |
| 38 | 14.0 | 38 | 9.2 | 28 | 11.8 | 781 | 11.3 | 216 | 12.2 | 47 |
| 7 | 2.6 | 6 | 1.5 | 4 | 1.7 | 180 | 2.6 | 39 | 2.2 | 48 |
| 13 | 4.8 | 67 | 16.3 | 22 | 9.3 | 774 | 11.2 | 130 | 7.3 | 49 |
| - | - | 11 | 2.7 | - | - | 41 | 0.6 | 4 | 0.2 | 50 |
| - | - | 1 | 0.2 | 14 | 5.9 | 111 | 1.6 | 21 | 1.2 | 51 |

| Lfd. Nr. | Gegenstand der Nachweisung | Deutschland | | Baden- Württemberg | | Bayern | | Berlin | |
|-------------|---|-------------|---------|-----------------------|---------|--------|---------|--------|---------|
| | | Anzahl | Prozent | Anzahl | Prozent | Anzahl | Prozent | Anzahl | Prozent |
| 1 | Insgesamt | 24 896 | 100.0 | 2 415 | 100.0 | 2 437 | 100.0 | 2 234 | 100.0 |
| 2 | Unterbringungsform der Hilfe | | | | | | | | |
| 3 | Unterbringung in einem Heim | 19 288 | 77.5 | 1 885 | 78.1 | 2 217 | 91.0 | 1 729 | 77.4 |
| 4 | Unterbringung in einer Wohngemeinschaft ... | 3 203 | 12.9 | 219 | 9.1 | 137 | 5.6 | 372 | 16.7 |
| 5 | Unterbringung in eigener Wohnung | 2 405 | 9.7 | 311 | 12.9 | 83 | 3.4 | 133 | 6.0 |
| 6 | Vorangegangene Hilfe | | | | | | | | |
| 7 | ohne vorangegangene Hilfe | 5 101 | 20.5 | 451 | 18.7 | 883 | 36.2 | 643 | 28.8 |
| 8 | mit vorangegangener Hilfe | 19 795 | 79.5 | 1 964 | 81.3 | 1 554 | 63.8 | 1 591 | 71.2 |
| 9 | davon nach Art der Hilfe | | | | | | | | |
| 10 | ambulante Beratung in Fragen der | | | | | | | | |
| 11 | Erziehung | 7 203 | 28.9 | 552 | 22.9 | 539 | 22.1 | 615 | 27.5 |
| 12 | vorläufige Schutzmaßnahmen | 2 972 | 11.9 | 252 | 10.4 | 164 | 6.7 | 247 | 11.1 |
| 13 | institutionelle Beratung | 1 291 | 5.2 | 158 | 6.5 | 52 | 2.1 | 114 | 5.1 |
| 14 | soziale Gruppenarbeit | 120 | 0.5 | 17 | 0.7 | 8 | 0.3 | 11 | 0.5 |
| 15 | Erziehungsbeistand, Betreuungshelfer | 1 070 | 4.3 | 76 | 3.1 | 81 | 3.3 | 76 | 3.4 |
| 16 | sozialpädagogische Familienhilfe | 1 566 | 6.3 | 167 | 6.9 | 75 | 3.1 | 101 | 4.5 |
| 17 | Erziehung in einer Tagesgruppe | 798 | 3.2 | 141 | 5.8 | 93 | 3.8 | 26 | 1.2 |
| 18 | Vollzeitpflege in einer anderen Familie .. | 1 135 | 4.6 | 131 | 5.4 | 125 | 5.1 | 52 | 2.3 |
| 19 | Heimerziehung, sonstige betreute Wohnform | 3 351 | 13.5 | 432 | 17.9 | 380 | 15.6 | 318 | 14.2 |
| 20 | intensive sozialpädagogische Einzel- | | | | | | | | |
| 21 | betreuung | 188 | 0.8 | 30 | 1.2 | 10 | 0.4 | 15 | 0.7 |
| 22 | Eingliederungshilfe nach dem BSHG | 101 | 0.4 | 8 | 0.3 | 27 | 1.1 | 16 | 0.7 |
| 23 | Aufenthalt vor der Hilfestellung | | | | | | | | |
| 24 | Eltern | 5 612 | 22.5 | 586 | 24.3 | 637 | 26.1 | 488 | 21.8 |
| 25 | Elternteil mit Stiefelternteil/Partner | 5 497 | 22.1 | 466 | 19.3 | 332 | 13.6 | 494 | 22.1 |
| 26 | allein erziehender Elternteil | 8 140 | 32.7 | 796 | 33.0 | 797 | 32.7 | 768 | 34.4 |
| 27 | Großeltern/Verwandte | 994 | 4.0 | 82 | 3.4 | 158 | 6.5 | 62 | 2.8 |
| 28 | Pflegefamilie | 1 025 | 4.1 | 113 | 4.7 | 139 | 5.7 | 47 | 2.1 |
| 29 | Heim | 2 372 | 9.5 | 238 | 9.9 | 263 | 10.8 | 215 | 9.6 |
| 30 | Wohngemeinschaft | 260 | 1.0 | 18 | 0.7 | 22 | 0.9 | 41 | 1.8 |
| 31 | eigene Wohnung | 236 | 0.9 | 43 | 1.8 | 32 | 1.3 | 5 | 0.2 |
| 32 | ohne feste Unterkunft | 760 | 3.1 | 73 | 3.0 | 57 | 2.3 | 114 | 5.1 |
| 33 | Ursache der Beendigung der Hilfeart | | | | | | | | |
| 34 | Abschluß | 7 653 | 30.7 | 715 | 29.6 | 763 | 31.3 | 751 | 33.6 |
| 35 | vorzeitige Beendigung auf Veranlassung des | | | | | | | | |
| 36 | Sorgeberechtigten bzw. Volljährigen | 5 789 | 23.3 | 640 | 26.5 | 668 | 27.4 | 336 | 15.0 |
| 37 | Abgabe an ein anderes Jugendamt | 2 605 | 10.5 | 213 | 8.8 | 314 | 12.9 | 371 | 16.6 |
| 38 | sonstige Beendigung | 5 246 | 21.1 | 591 | 24.5 | 495 | 20.3 | 533 | 23.9 |
| 39 | Adoptionspflege | 90 | 0.4 | 6 | 0.2 | 3 | 0.1 | 14 | 0.6 |
| 40 | Überleitung in eine der folgenden Hilfe- | | | | | | | | |
| 41 | arten zusammen | 3 513 | 14.1 | 250 | 10.4 | 194 | 8.0 | 229 | 10.3 |
| 42 | davon: | | | | | | | | |
| 43 | ambulante Beratung in Fragen der | | | | | | | | |
| 44 | Erziehung | 433 | 1.7 | 23 | 1.0 | 13 | 0.5 | 68 | 3.0 |
| 45 | institutionelle Beratung | 90 | 0.4 | 7 | 0.3 | 3 | 0.1 | 11 | 0.5 |
| 46 | soziale Gruppenarbeit | 24 | 0.1 | 2 | 0.1 | - | - | 2 | 0.1 |
| 47 | Erziehungsbeistand, Betreuungshelfer | 792 | 3.2 | 30 | 1.2 | 43 | 1.8 | 29 | 1.3 |
| 48 | sozialpädagogische Familienhilfe | 406 | 1.6 | 31 | 1.3 | 8 | 0.3 | 28 | 1.3 |
| 49 | Erziehung in einer Tagesgruppe | 243 | 1.0 | 58 | 2.4 | 24 | 1.0 | 6 | 0.3 |
| 50 | Vollzeitpflege in einer anderen Familie .. | 775 | 3.1 | 39 | 1.6 | 53 | 2.2 | 28 | 1.3 |
| 51 | Heimerziehung, sonstige betreute Wohnform | - | - | - | - | - | - | - | - |
| 52 | intensive sozialpädagogische Einzel- | | | | | | | | |
| 53 | betreuung | 338 | 1.4 | 32 | 1.3 | 16 | 0.7 | 21 | 0.9 |
| 54 | Eingliederungshilfe nach dem BSHG | 412 | 1.7 | 28 | 1.2 | 34 | 1.4 | 36 | 1.6 |
| 55 | Aufenthalt im Anschluß an die Hilfestellung | | | | | | | | |
| 56 | Eltern | 2 927 | 11.8 | 328 | 13.6 | 310 | 12.7 | 225 | 10.1 |
| 57 | Elternteil mit Stiefelternteil/Partner | 3 159 | 12.7 | 280 | 11.6 | 258 | 10.6 | 212 | 9.5 |
| 58 | allein erziehender Elternteil | 4 731 | 19.0 | 443 | 18.3 | 506 | 20.8 | 393 | 17.6 |
| 59 | Großeltern/Verwandte | 674 | 2.7 | 60 | 2.5 | 62 | 2.5 | 45 | 2.0 |
| 60 | Pflegefamilie | 1 030 | 4.1 | 50 | 2.1 | 132 | 5.4 | 45 | 2.0 |
| 61 | Heim | 2 970 | 11.9 | 223 | 9.2 | 472 | 19.4 | 356 | 15.9 |
| 62 | Wohngemeinschaft | 1 026 | 4.1 | 63 | 2.6 | 79 | 3.2 | 63 | 2.8 |
| 63 | eigene Wohnung | 6 658 | 26.7 | 593 | 24.6 | 539 | 22.1 | 605 | 27.1 |
| 64 | ohne feste Unterkunft | 814 | 3.3 | 59 | 2.4 | 46 | 1.9 | 236 | 10.6 |
| 65 | ohne Angabe | 907 | 3.6 | 316 | 13.1 | 33 | 1.4 | 54 | 2.4 |

außerhalb des Elternhauses
Aufenthalt vor und nach der Hilfeförderung sowie nach Ursache der Beendigung und Ländern
sonstige betreute Wohnform

| Brandenburg | | Bremen | | Hamburg | | Hessen | | Mecklenburg-Vorpommern | | Niedersachsen | | Lfd. Nr. |
|-------------|---------|--------|---------|---------|---------|--------|---------|------------------------|---------|---------------|---------|----------|
| Anzahl | Prozent | Anzahl | Prozent | Anzahl | Prozent | Anzahl | Prozent | Anzahl | Prozent | Anzahl | Prozent | |
| 990 | 100.0 | 254 | 100.0 | 900 | 100.0 | 1 593 | 100.0 | 1 067 | 100.0 | 1 796 | 100.0 | 1 |
| 807 | 81.5 | 168 | 66.1 | 466 | 51.8 | 1 193 | 74.9 | 873 | 81.8 | 1 186 | 66.0 | 2 |
| 166 | 16.8 | 35 | 13.8 | 326 | 36.2 | 150 | 9.4 | 188 | 17.6 | 286 | 15.9 | 3 |
| 17 | 1.7 | 51 | 20.1 | 108 | 12.0 | 250 | 15.7 | 6 | 0.6 | 324 | 18.0 | 4 |
| 189 | 19.1 | 35 | 13.8 | 178 | 19.8 | 291 | 18.3 | 233 | 21.8 | 291 | 16.2 | 5 |
| 801 | 80.9 | 219 | 86.2 | 722 | 80.2 | 1 302 | 81.7 | 834 | 78.2 | 1 505 | 83.8 | 6 |
| 378 | 38.2 | 105 | 41.3 | 291 | 32.3 | 480 | 30.1 | 238 | 22.3 | 420 | 23.4 | 7 |
| 121 | 12.2 | 48 | 18.9 | 192 | 21.3 | 338 | 21.2 | 86 | 8.1 | 195 | 10.9 | 8 |
| 29 | 2.9 | 9 | 3.5 | 23 | 2.6 | 74 | 4.6 | 38 | 3.6 | 182 | 10.1 | 9 |
| 4 | 0.4 | - | - | 5 | 0.6 | 5 | 0.3 | 7 | 0.7 | 14 | 0.8 | 10 |
| 33 | 3.3 | 5 | 2.0 | 40 | 4.4 | 59 | 3.7 | 92 | 8.6 | 106 | 5.9 | 11 |
| 78 | 7.9 | 9 | 3.5 | 38 | 4.2 | 49 | 3.1 | 128 | 12.0 | 129 | 7.2 | 12 |
| 27 | 2.7 | 7 | 2.8 | 10 | 1.1 | 27 | 1.7 | 37 | 3.5 | 61 | 3.4 | 13 |
| 38 | 3.8 | 15 | 5.9 | 23 | 2.6 | 50 | 3.1 | 38 | 3.6 | 107 | 6.0 | 14 |
| 90 | 9.1 | 18 | 7.1 | 83 | 9.2 | 202 | 12.7 | 165 | 15.5 | 263 | 14.6 | 15 |
| 2 | 0.2 | 2 | 0.8 | 16 | 1.8 | 10 | 0.6 | 3 | 0.3 | 12 | 0.7 | 16 |
| 1 | 0.1 | 1 | 0.4 | 1 | 0.1 | 8 | 0.5 | 2 | 0.2 | 16 | 0.9 | 17 |
| 215 | 21.7 | 46 | 18.1 | 152 | 16.9 | 357 | 22.4 | 231 | 21.6 | 381 | 21.2 | 18 |
| 307 | 31.0 | 45 | 17.7 | 139 | 15.4 | 262 | 16.4 | 288 | 27.0 | 434 | 24.2 | 19 |
| 325 | 32.8 | 97 | 38.2 | 347 | 38.6 | 440 | 27.6 | 333 | 31.2 | 562 | 31.3 | 20 |
| 39 | 3.9 | 10 | 3.9 | 33 | 3.7 | 52 | 3.3 | 38 | 3.6 | 65 | 3.6 | 21 |
| 29 | 2.9 | 23 | 9.1 | 26 | 2.9 | 68 | 4.3 | 19 | 1.8 | 92 | 5.1 | 22 |
| 44 | 4.4 | 19 | 7.5 | 139 | 15.4 | 326 | 20.5 | 121 | 11.3 | 169 | 9.4 | 23 |
| 9 | 0.9 | - | - | 27 | 3.0 | 11 | 0.7 | 10 | 0.9 | 25 | 1.4 | 24 |
| - | - | 2 | 0.8 | 7 | 0.8 | 21 | 1.3 | 6 | 0.6 | 22 | 1.2 | 25 |
| 22 | 2.2 | 12 | 4.7 | 30 | 3.3 | 56 | 3.5 | 21 | 2.0 | 46 | 2.6 | 26 |
| 343 | 34.6 | 89 | 35.0 | 171 | 19.0 | 462 | 29.0 | 300 | 28.1 | 490 | 27.3 | 27 |
| 184 | 18.6 | 63 | 24.8 | 164 | 18.2 | 424 | 26.6 | 225 | 21.1 | 428 | 23.8 | 28 |
| 84 | 8.5 | 15 | 5.9 | 107 | 11.9 | 226 | 14.2 | 95 | 8.9 | 199 | 11.1 | 29 |
| 189 | 19.1 | 60 | 23.6 | 196 | 21.8 | 321 | 20.2 | 311 | 29.1 | 390 | 21.7 | 30 |
| 1 | 0.1 | 1 | 0.4 | 13 | 1.4 | 6 | 0.4 | 1 | 0.1 | 1 | 0.1 | 31 |
| 189 | 19.1 | 26 | 10.2 | 249 | 27.7 | 154 | 9.7 | 135 | 12.7 | 288 | 16.0 | 32 |
| 14 | 1.4 | 5 | 2.0 | 25 | 2.8 | 16 | 1.0 | 7 | 0.7 | 30 | 1.7 | 33 |
| 4 | 0.4 | 1 | 0.4 | 3 | 0.3 | 1 | 0.1 | - | - | 9 | 0.5 | 34 |
| - | - | 2 | 0.8 | 1 | 0.1 | - | - | 1 | 0.1 | - | - | 35 |
| 49 | 4.9 | - | - | 118 | 13.1 | 31 | 1.9 | 47 | 4.4 | 116 | 6.5 | 36 |
| 40 | 4.0 | - | - | 23 | 2.6 | 18 | 1.1 | 11 | 1.0 | 25 | 1.4 | 37 |
| 8 | 0.8 | 1 | 0.4 | 1 | 0.1 | 8 | 0.5 | 6 | 0.6 | 3 | 0.2 | 38 |
| 21 | 2.1 | 9 | 3.5 | 29 | 3.2 | 24 | 1.5 | 59 | 5.5 | 45 | 2.5 | 39 |
| - | - | - | - | - | - | - | - | - | - | - | - | 40 |
| 34 | 3.4 | 3 | 1.2 | 28 | 3.1 | 20 | 1.3 | 4 | 0.4 | 28 | 1.6 | 41 |
| 19 | 1.9 | 5 | 2.0 | 21 | 2.3 | 36 | 2.3 | - | - | 32 | 1.8 | 42 |
| 113 | 11.4 | 16 | 6.3 | 69 | 7.7 | 184 | 11.6 | 126 | 11.8 | 187 | 10.4 | 43 |
| 179 | 18.1 | 18 | 7.1 | 72 | 8.0 | 134 | 8.4 | 186 | 17.4 | 248 | 13.8 | 44 |
| 208 | 21.0 | 56 | 22.0 | 168 | 18.7 | 250 | 15.7 | 188 | 17.6 | 334 | 18.6 | 45 |
| 30 | 3.0 | 8 | 3.1 | 27 | 3.0 | 45 | 2.8 | 27 | 2.5 | 41 | 2.3 | 46 |
| 21 | 2.1 | 10 | 3.9 | 60 | 6.7 | 37 | 2.3 | 54 | 5.1 | 41 | 2.3 | 47 |
| 80 | 8.1 | 22 | 8.7 | 98 | 10.9 | 299 | 18.8 | 71 | 6.7 | 174 | 9.7 | 48 |
| 15 | 1.5 | 12 | 4.7 | 119 | 13.2 | 87 | 5.5 | 57 | 5.3 | 18 | 1.0 | 49 |
| 274 | 27.7 | 110 | 43.3 | 219 | 24.3 | 507 | 31.8 | 282 | 26.4 | 605 | 33.7 | 50 |
| 33 | 3.3 | 1 | 0.4 | 43 | 4.8 | 40 | 2.5 | 1 | 0.1 | 24 | 1.3 | 51 |
| 37 | 3.7 | 1 | 0.4 | 25 | 2.8 | 10 | 0.6 | 75 | 7.0 | 124 | 6.9 | 52 |

| Lfd. Nr. | Gegenstand der Nachweisung | Nordrhein- Westfalen | | Rheinland- Pfalz | | Saarland | | Sachsen | |
|-------------|---|-------------------------|---------|---------------------|---------|----------|---------|---------|---------|
| | | Anzahl | Prozent | Anzahl | Prozent | Anzahl | Prozent | Anzahl | Prozent |
| 1 | Insgesamt | 5 443 | 100.0 | 1 044 | 100.0 | 500 | 100.0 | 1 761 | 100.0 |
| 2 | Unterbringungsform der Hilfe | | | | | | | | |
| 3 | Unterbringung in einem Heim | 4 119 | 75.7 | 837 | 80.2 | 354 | 70.8 | 1 431 | 81.3 |
| 4 | Unterbringung in einer Wohngemeinschaft ... | 530 | 9.7 | 117 | 11.2 | 76 | 15.2 | 281 | 16.0 |
| 4 | Unterbringung in eigener Wohnung | 794 | 14.6 | 90 | 8.6 | 70 | 14.0 | 49 | 2.8 |
| 5 | Vorangegangene Hilfe | | | | | | | | |
| 6 | ohne vorangegangene Hilfe | 840 | 15.4 | 244 | 23.4 | 92 | 18.4 | 315 | 17.9 |
| 6 | mit vorangegangener Hilfe | 4 603 | 84.6 | 800 | 76.6 | 408 | 81.6 | 1 446 | 82.1 |
| 7 | davon nach Art der Hilfe | | | | | | | | |
| 7 | ambulante Beratung in Fragen der | | | | | | | | |
| 8 | Erziehung | 1 863 | 34.2 | 237 | 22.7 | 105 | 21.0 | 558 | 31.7 |
| 8 | vorläufige Schutzmaßnahmen | 564 | 10.4 | 69 | 6.6 | 44 | 8.8 | 246 | 14.0 |
| 9 | institutionelle Beratung | 390 | 7.2 | 44 | 4.2 | 25 | 5.0 | 40 | 2.3 |
| 10 | soziale Gruppenarbeit | 27 | 0.5 | 8 | 0.8 | 2 | 0.4 | 6 | 0.3 |
| 11 | Erziehungsbeistand, Betreuungshelfer | 214 | 3.9 | 57 | 5.5 | 60 | 12.0 | 84 | 4.8 |
| 12 | sozialpädagogische Familienhilfe | 365 | 6.7 | 69 | 6.6 | 30 | 6.0 | 177 | 10.1 |
| 13 | Erziehung in einer Tagesgruppe | 138 | 2.5 | 65 | 6.2 | 52 | 10.4 | 34 | 1.9 |
| 14 | Vollzeitpflege in einer anderen Familie . | 309 | 5.7 | 84 | 8.0 | 15 | 3.0 | 55 | 3.1 |
| 15 | Heimerziehung, sonstige betreute Wohnform | 673 | 12.4 | 158 | 15.1 | 71 | 14.2 | 239 | 13.6 |
| 16 | intensive sozialpädagogische Einzel- | | | | | | | | |
| 16 | betreuung | 51 | 0.9 | 8 | 0.8 | 3 | 0.6 | 6 | 0.3 |
| 17 | Eingliederungshilfe nach dem BSHG | 9 | 0.2 | 1 | 0.1 | 1 | 0.2 | 1 | 0.1 |
| 18 | Aufenthalt vor der Hilfestellung | | | | | | | | |
| 18 | Eltern | 1 321 | 24.3 | 245 | 23.5 | 115 | 23.0 | 340 | 19.3 |
| 19 | Elternteil mit Stiefelternteil/Partner | 1 089 | 20.0 | 221 | 21.2 | 125 | 25.0 | 564 | 32.0 |
| 20 | allein erziehender Elternteil | 1 807 | 33.2 | 322 | 30.8 | 180 | 36.0 | 556 | 31.6 |
| 21 | Großeltern/Verwandte | 266 | 4.9 | 45 | 4.3 | 27 | 5.4 | 52 | 3.0 |
| 22 | Pflegefamilie | 259 | 4.8 | 72 | 6.9 | 13 | 2.6 | 41 | 2.3 |
| 23 | Heim | 446 | 8.2 | 87 | 8.3 | 14 | 2.8 | 126 | 7.2 |
| 24 | Wohngemeinschaft | 45 | 0.8 | 13 | 1.2 | 2 | 0.4 | 16 | 0.9 |
| 25 | eigene Wohnung | 53 | 1.0 | 14 | 1.3 | 7 | 1.4 | 7 | 0.4 |
| 26 | ohne feste Unterkunft | 157 | 2.9 | 25 | 2.4 | 17 | 3.4 | 59 | 3.4 |
| 27 | Ursache der Beendigung der Hilfeart | | | | | | | | |
| 28 | Abschluß | 1 707 | 31.4 | 293 | 28.1 | 160 | 32.0 | 495 | 28.1 |
| 29 | vorzeitige Beendigung auf Veranlassung des | | | | | | | | |
| 29 | Sorgeberechtigten bzw. Volljährigen | 1 262 | 23.2 | 346 | 33.1 | 150 | 30.0 | 305 | 17.3 |
| 30 | Abgabe an ein anderes Jugendamt | 527 | 9.7 | 78 | 7.5 | 21 | 4.2 | 174 | 9.9 |
| 31 | sonstige Beendigung | 1 107 | 20.3 | 191 | 18.3 | 105 | 21.0 | 314 | 17.8 |
| 32 | Adoptionspflege | 18 | 0.3 | 1 | 0.1 | - | - | 20 | 1.1 |
| 32 | Überleitung in eine der folgenden Hilfe- | | | | | | | | |
| 32 | arten zusammen | 822 | 15.1 | 135 | 12.9 | 64 | 12.8 | 453 | 25.7 |
| 33 | davon: | | | | | | | | |
| 33 | ambulante Beratung in Fragen der | | | | | | | | |
| 34 | Erziehung | 122 | 2.2 | 14 | 1.3 | 5 | 1.0 | 52 | 3.0 |
| 35 | institutionelle Beratung | 33 | 0.6 | 4 | 0.4 | - | - | 7 | 0.4 |
| 36 | soziale Gruppenarbeit | 8 | 0.1 | 3 | 0.3 | - | - | 4 | 0.2 |
| 37 | Erziehungsbeistand, Betreuungshelfer | 75 | 1.4 | 22 | 2.1 | 11 | 2.2 | 144 | 8.2 |
| 38 | sozialpädagogische Familienhilfe | 79 | 1.5 | 19 | 1.8 | 9 | 1.8 | 66 | 3.7 |
| 39 | Erziehung in einer Tagesgruppe | 60 | 1.1 | 12 | 1.1 | 16 | 3.2 | 24 | 1.4 |
| 40 | Vollzeitpflege in einer anderen Familie . | 245 | 4.5 | 33 | 3.2 | 13 | 2.6 | 98 | 5.6 |
| 41 | Heimerziehung, sonstige betreute Wohnform | - | - | - | - | - | - | - | - |
| 42 | intensive sozialpädagogische Einzel- | | | | | | | | |
| 42 | betreuung | 104 | 1.9 | 13 | 1.2 | 3 | 0.6 | 21 | 1.2 |
| 42 | Eingliederungshilfe nach dem BSHG | 96 | 1.8 | 15 | 1.4 | 7 | 1.4 | 37 | 2.1 |
| 43 | Aufenthalt im Anschluß an die Hilfestellung | | | | | | | | |
| 44 | Eltern | 658 | 12.1 | 152 | 14.6 | 74 | 14.8 | 180 | 10.2 |
| 45 | Elternteil mit Stiefelternteil/Partner | 666 | 12.2 | 134 | 12.8 | 72 | 14.4 | 269 | 15.3 |
| 46 | allein erziehender Elternteil | 1 066 | 19.6 | 211 | 20.2 | 106 | 21.2 | 315 | 17.9 |
| 47 | Großeltern/Verwandte | 189 | 3.5 | 38 | 3.6 | 12 | 2.4 | 33 | 1.9 |
| 48 | Pflegefamilie | 317 | 5.8 | 44 | 4.2 | 12 | 2.4 | 116 | 6.6 |
| 49 | Heim | 668 | 12.3 | 100 | 9.6 | 25 | 5.0 | 166 | 9.4 |
| 50 | Wohngemeinschaft | 325 | 6.0 | 34 | 3.3 | 5 | 1.0 | 66 | 3.7 |
| 51 | eigene Wohnung | 1 445 | 26.5 | 244 | 23.4 | 162 | 32.4 | 455 | 25.8 |
| 52 | ohne feste Unterkunft | 109 | 2.0 | 75 | 7.2 | 30 | 6.0 | 30 | 1.7 |
| 52 | ohne Angabe | - | - | 12 | 1.1 | 2 | 0.4 | 131 | 7.4 |

außerhalb des Elternhauses
 Aufenthalt vor und nach der Hilfestellung sowie nach Ursache der Beendigung und Ländern
 sonstige betreute Wohnform

| Sachsen-Anhalt | | Schleswig-Holstein | | Thüringen | | Nachrichtlich | | | | Lfd. Nr. |
|----------------|---------|--------------------|---------|-----------|---------|-----------------------|---------|----------------------------|---------|----------|
| Anzahl | Prozent | Anzahl | Prozent | Anzahl | Prozent | Früheres Bundesgebiet | | Neue Länder und Berlin-Ost | | |
| | | | | | | Anzahl | Prozent | Anzahl | Prozent | |
| 975 | 100.0 | 802 | 100.0 | 685 | 100.0 | 18 402 | 100.0 | 6 494 | 100.0 | 1 |
| 873 | 89.5 | 575 | 71.7 | 575 | 83.9 | 13 932 | 75.7 | 5 356 | 82.5 | 2 |
| 94 | 9.6 | 135 | 16.8 | 91 | 13.3 | 2 203 | 12.0 | 1 000 | 15.4 | 3 |
| 8 | 0.8 | 92 | 11.5 | 19 | 2.8 | 2 267 | 12.3 | 138 | 2.1 | 4 |
| 154 | 15.8 | 152 | 19.0 | 110 | 16.1 | 3 813 | 20.7 | 1 288 | 19.8 | 5 |
| 821 | 84.2 | 650 | 81.0 | 575 | 83.9 | 14 589 | 79.3 | 5 206 | 80.2 | 6 |
| 368 | 37.7 | 187 | 23.3 | 267 | 39.0 | 5 083 | 27.6 | 2 120 | 32.6 | 7 |
| 173 | 17.7 | 139 | 17.3 | 94 | 13.7 | 2 158 | 11.7 | 814 | 12.5 | 8 |
| 30 | 3.1 | 44 | 5.5 | 39 | 5.7 | 1 056 | 5.7 | 235 | 3.6 | 9 |
| 4 | 0.4 | 2 | 0.2 | - | - | 94 | 0.5 | 26 | 0.4 | 10 |
| 26 | 2.7 | 38 | 4.7 | 23 | 3.4 | 786 | 4.3 | 284 | 4.4 | 11 |
| 76 | 7.8 | 38 | 4.7 | 37 | 5.4 | 1 032 | 5.6 | 534 | 8.2 | 12 |
| 32 | 3.3 | 32 | 4.0 | 16 | 2.3 | 636 | 3.5 | 162 | 2.5 | 13 |
| 18 | 1.8 | 48 | 6.0 | 27 | 3.9 | 935 | 5.1 | 200 | 3.1 | 14 |
| 87 | 8.9 | 104 | 13.0 | 68 | 9.9 | 2 552 | 13.9 | 799 | 12.3 | 15 |
| 5 | 0.5 | 13 | 1.6 | 2 | 0.3 | 169 | 0.9 | 19 | 0.3 | 16 |
| 2 | 0.2 | 5 | 0.6 | 2 | 0.3 | 88 | 0.5 | 13 | 0.2 | 17 |
| 193 | 19.8 | 162 | 20.2 | 143 | 20.9 | 4 279 | 23.3 | 1 333 | 20.5 | 18 |
| 319 | 32.7 | 204 | 25.4 | 208 | 30.4 | 3 528 | 19.2 | 1 969 | 30.3 | 19 |
| 330 | 33.8 | 253 | 31.5 | 227 | 33.1 | 6 054 | 32.9 | 2 086 | 32.1 | 20 |
| 28 | 2.9 | 18 | 2.2 | 19 | 2.8 | 794 | 4.3 | 200 | 3.1 | 21 |
| 16 | 1.6 | 51 | 6.4 | 17 | 2.5 | 882 | 4.8 | 143 | 2.2 | 22 |
| 49 | 5.0 | 67 | 8.4 | 49 | 7.2 | 1 889 | 10.3 | 483 | 7.4 | 23 |
| 9 | 0.9 | 9 | 1.1 | 3 | 0.4 | 195 | 1.1 | 65 | 1.0 | 24 |
| 2 | 0.2 | 13 | 1.6 | 2 | 0.3 | 219 | 1.2 | 17 | 0.3 | 25 |
| 29 | 3.0 | 25 | 3.1 | 17 | 2.5 | 562 | 3.1 | 198 | 3.0 | 26 |
| 363 | 37.2 | 290 | 36.2 | 261 | 38.1 | 5 533 | 30.1 | 2 120 | 32.6 | 27 |
| 228 | 23.4 | 200 | 24.9 | 166 | 24.2 | 4 546 | 24.7 | 1 243 | 19.1 | 28 |
| 66 | 6.8 | 61 | 7.6 | 54 | 7.9 | 1 943 | 10.6 | 662 | 10.2 | 29 |
| 178 | 18.3 | 153 | 19.1 | 112 | 16.4 | 3 915 | 21.3 | 1 331 | 20.5 | 30 |
| 2 | 0.2 | 1 | 0.1 | 2 | 0.3 | 59 | 0.3 | 31 | 0.5 | 31 |
| 138 | 14.2 | 97 | 12.1 | 90 | 13.1 | 2 406 | 13.1 | 1 107 | 17.0 | 32 |
| 18 | 1.8 | 9 | 1.1 | 12 | 1.8 | 300 | 1.6 | 133 | 2.0 | 33 |
| 4 | 0.4 | - | - | 3 | 0.4 | 68 | 0.4 | 22 | 0.3 | 34 |
| - | - | 1 | 0.1 | - | - | 18 | 0.1 | 6 | 0.1 | 35 |
| 41 | 4.2 | 13 | 1.6 | 23 | 3.4 | 471 | 2.6 | 321 | 4.9 | 36 |
| 11 | 1.1 | 20 | 2.5 | 18 | 2.6 | 252 | 1.4 | 154 | 2.4 | 37 |
| 10 | 1.0 | 1 | 0.1 | 5 | 0.7 | 187 | 1.0 | 56 | 0.9 | 38 |
| 35 | 3.6 | 23 | 2.9 | 21 | 3.1 | 526 | 2.9 | 249 | 3.8 | 39 |
| - | - | - | - | - | - | - | - | - | - | 40 |
| 2 | 0.2 | 9 | 1.1 | - | - | 268 | 1.5 | 70 | 1.1 | 41 |
| 17 | 1.7 | 21 | 2.6 | 8 | 1.2 | 316 | 1.7 | 96 | 1.5 | 42 |
| 113 | 11.6 | 101 | 12.6 | 91 | 13.3 | 2 196 | 11.9 | 731 | 11.3 | 43 |
| 222 | 22.8 | 96 | 12.0 | 113 | 16.5 | 2 073 | 11.3 | 1 086 | 16.7 | 44 |
| 216 | 22.2 | 134 | 16.7 | 137 | 20.0 | 3 516 | 19.1 | 1 215 | 18.7 | 45 |
| 32 | 3.3 | 10 | 1.2 | 15 | 2.2 | 518 | 2.8 | 156 | 2.4 | 46 |
| 38 | 3.9 | 32 | 4.0 | 21 | 3.1 | 759 | 4.1 | 271 | 4.2 | 47 |
| 100 | 10.3 | 67 | 8.4 | 49 | 7.2 | 2 320 | 12.6 | 650 | 10.0 | 48 |
| 29 | 3.0 | 22 | 2.7 | 32 | 4.7 | 791 | 4.3 | 235 | 3.6 | 49 |
| 209 | 21.4 | 268 | 33.4 | 141 | 20.6 | 5 041 | 27.4 | 1 617 | 24.9 | 50 |
| 16 | 1.6 | 60 | 7.5 | 11 | 1.6 | 630 | 3.4 | 184 | 2.8 | 51 |
| - | - | 12 | 1.5 | 75 | 10.9 | 558 | 3.0 | 349 | 5.4 | 52 |

| Lfd. Nr. | Gegenstand der Nachweisung | Deutschland * | | Baden- Württemberg | | Bayern | | Berlin | |
|-------------|--|---------------|---------|-----------------------|---------|--------|---------|--------|---------|
| | | Anzahl | Prozent | Anzahl | Prozent | Anzahl | Prozent | Anzahl | Prozent |
| 1 | Männlich | 92 880 | 100.0 | 10 358 | 100.0 | 9 601 | 100.0 | 6 117 | 100.0 |
| | Alter von ... bis unter ... Jahren | | | | | | | | |
| 2 | unter 3 | 1 989 | 2.1 | 237 | 2.3 | - | - | 111 | 1.8 |
| 3 | 3 - 6 | 4 154 | 4.5 | 477 | 4.6 | - | - | 195 | 3.2 |
| 4 | 6 - 9 | 7 615 | 8.2 | 1 065 | 10.3 | - | - | 387 | 6.3 |
| 5 | 9 - 12 | 14 175 | 15.3 | 2 140 | 20.7 | - | - | 575 | 9.4 |
| 6 | 12 - 15 | 17 134 | 18.4 | 2 407 | 23.2 | - | - | 847 | 13.8 |
| 7 | 15 - 18 | 19 523 | 21.0 | 2 310 | 22.3 | - | - | 1 180 | 19.3 |
| 8 | 18 - 21 | 12 620 | 13.6 | 1 329 | 12.8 | - | - | 1 304 | 21.3 |
| 9 | 21 und älter | 6 069 | 6.5 | 333 | 3.8 | - | - | 1 518 | 24.8 |
| 10 | je 10 000 junge Menschen 1) unter 27 Jahren . | 76 | X | 64 | X | 52 | X | 128 | X |
| 11 | Weiblich | 72 426 | 100.0 | 7 281 | 100.0 | 7 400 | 100.0 | 5 034 | 100.0 |
| | Alter von ... bis unter ... Jahren | | | | | | | | |
| 12 | unter 3 | 1 915 | 2.6 | 181 | 2.5 | - | - | 88 | 1.7 |
| 13 | 3 - 6 | 3 624 | 5.0 | 374 | 5.1 | - | - | 179 | 3.6 |
| 14 | 6 - 9 | 5 825 | 8.0 | 710 | 9.8 | - | - | 290 | 5.8 |
| 15 | 9 - 12 | 9 135 | 12.6 | 1 102 | 15.1 | - | - | 455 | 9.0 |
| 16 | 12 - 15 | 11 064 | 15.3 | 1 324 | 18.2 | - | - | 682 | 13.5 |
| 17 | 15 - 18 | 16 202 | 22.4 | 1 794 | 24.6 | - | - | 1 056 | 21.0 |
| 18 | 18 - 21 | 11 613 | 16.0 | 1 346 | 18.5 | - | - | 941 | 18.7 |
| 19 | 21 und älter | 5 648 | 7.8 | 450 | 6.2 | - | - | 1 343 | 26.7 |
| 20 | je 10 000 junge Menschen 1) unter 27 Jahren . | 62 | X | 47 | X | 42 | X | 109 | X |
| 21 | Insgesamt | 165 306 | 100.0 | 17 639 | 100.0 | 17 001 | 100.0 | 11 151 | 100.0 |
| | Alter von ... bis unter ... Jahren | | | | | | | | |
| 22 | unter 3 | 3 904 | 2.4 | 418 | 2.4 | - | - | 199 | 1.8 |
| 23 | 3 - 6 | 7 778 | 4.7 | 851 | 4.8 | - | - | 374 | 3.4 |
| 24 | 6 - 9 | 13 440 | 8.1 | 1 775 | 10.1 | - | - | 677 | 6.1 |
| 25 | 9 - 12 | 23 310 | 14.1 | 3 242 | 18.4 | - | - | 1 030 | 9.2 |
| 26 | 12 - 15 | 28 198 | 17.1 | 3 731 | 21.2 | - | - | 1 529 | 13.7 |
| 27 | 15 - 18 | 35 725 | 21.6 | 4 104 | 23.3 | - | - | 2 236 | 20.1 |
| 28 | 18 - 21 | 24 233 | 14.7 | 2 675 | 15.2 | - | - | 2 245 | 20.1 |
| 29 | 21 und älter | 11 717 | 7.1 | 843 | 4.8 | - | - | 2 861 | 25.7 |
| 30 | je 10 000 junge Menschen 1) unter 27 Jahren . | 69 | X | 56 | X | 47 | X | 119 | X |
| 31 | Kindschaftsverhältnis | | | | | | | | |
| 32 | ehelich | 108 927 | 65.9 | 12 285 | 69.6 | 11 185 | 65.8 | 6 528 | 58.5 |
| 32 | nicht-ehelich | 56 379 | 34.1 | 5 354 | 30.4 | 5 816 | 34.2 | 4 623 | 41.5 |
| 33 | Staatsangehörigkeit | | | | | | | | |
| 34 | Deutsche | 151 814 | 91.8 | 15 493 | 87.8 | 15 187 | 89.3 | 9 952 | 89.2 |
| 34 | Nichtdeutsche | 13 492 | 8.2 | 2 146 | 12.2 | 1 814 | 10.7 | 1 199 | 10.8 |
| 35 | Erziehung in einer Tagesgruppe | 19 075 | 11.5 | 3 526 | 20.0 | 2 265 | 13.3 | 381 | 3.4 |
| 36 | Unterbringung in einer Pflegefamilie | 1 578 | 1.0 | 170 | 1.0 | 308 | 1.8 | 36 | 0.3 |
| 37 | Unterbringung in einer Tagesgruppe in einer Einrichtung | 17 497 | 10.6 | 3 356 | 19.0 | 1 957 | 11.5 | 345 | 3.1 |
| 38 | Vollzeitpflege in einer anderen Familie | 56 254 | 34.0 | 5 910 | 33.5 | 6 055 | 35.6 | 3 039 | 27.3 |
| 39 | Unterbringung bei Großeltern/Verwandten ... | 12 460 | 7.5 | 1 395 | 7.9 | 1 083 | 6.4 | 636 | 5.7 |
| 40 | Unterbringung in einer Pflegefamilie | 43 794 | 26.5 | 4 515 | 25.6 | 4 972 | 29.2 | 2 403 | 21.5 |
| 41 | Heimerziehung, sonstige betreute Wohnform ... | 86 651 | 52.4 | 7 810 | 44.3 | 8 480 | 49.9 | 7 637 | 68.5 |
| 42 | Unterbringung in einem Heim | 70 615 | 42.7 | 6 260 | 35.5 | 6 911 | 40.7 | 6 398 | 57.4 |
| 43 | Unterbringung in einer Wohngemeinschaft ... | 10 437 | 6.3 | 578 | 3.3 | 1 174 | 6.9 | 982 | 8.8 |
| 44 | Unterbringung in eigener Wohnung | 5 599 | 3.4 | 972 | 5.5 | 395 | 2.3 | 257 | 2.3 |
| 45 | Intensive sozialpädagogische Einzelbetreuung | 3 326 | 2.0 | 393 | 2.2 | 201 | 1.2 | 94 | 0.8 |

* Ergebnisse für Deutschland / Früheres Bundesgebiet in den Altersgruppen ohne Angaben von Bayern.

1) Bevölkerungsstand: 31.12.1999.

außerhalb des Elternhauses
Art der Hilfe und Unterbringungsform sowie nach Ländern

| Brandenburg | | Bremen | | Hamburg | | Hessen | | Mecklenburg-Vorpommern | | Niedersachsen | | Lfd. Nr. |
|-------------|---------|--------|---------|---------|---------|--------|---------|------------------------|---------|---------------|---------|----------|
| Anzahl | Prozent | Anzahl | Prozent | Anzahl | Prozent | Anzahl | Prozent | Anzahl | Prozent | Anzahl | Prozent | |
| 3 461 | 100.0 | 1 646 | 100.0 | 3 056 | 100.0 | 6 040 | 100.0 | 2 773 | 100.0 | 8 605 | 100.0 | 1 |
| 81 | 2.3 | 46 | 2.8 | 74 | 2.4 | 107 | 1.8 | 51 | 1.8 | 221 | 2.6 | 2 |
| 154 | 4.4 | 124 | 7.5 | 165 | 5.4 | 259 | 4.3 | 110 | 4.0 | 461 | 5.4 | 3 |
| 300 | 8.7 | 194 | 11.8 | 193 | 6.3 | 491 | 8.1 | 246 | 8.9 | 779 | 9.1 | 4 |
| 536 | 15.5 | 261 | 15.9 | 376 | 12.3 | 1 009 | 16.7 | 489 | 17.6 | 1 491 | 17.3 | 5 |
| 699 | 20.2 | 269 | 16.3 | 520 | 17.0 | 1 224 | 20.3 | 608 | 21.9 | 1 883 | 21.9 | 6 |
| 989 | 28.6 | 287 | 17.4 | 777 | 25.4 | 1 499 | 24.8 | 735 | 26.5 | 2 093 | 24.3 | 7 |
| 513 | 14.8 | 278 | 16.9 | 662 | 21.7 | 1 044 | 17.3 | 399 | 14.4 | 1 273 | 14.8 | 8 |
| 189 | 5.5 | 187 | 11.4 | 289 | 9.5 | 407 | 6.7 | 135 | 4.9 | 404 | 4.7 | 9 |
| 87 | X | 183 | X | 132 | X | 69 | X | 97 | X | 72 | X | 10 |
| 2 809 | 100.0 | 1 286 | 100.0 | 2 444 | 100.0 | 4 651 | 100.0 | 2 131 | 100.0 | 6 557 | 100.0 | 11 |
| 75 | 2.7 | 42 | 3.3 | 68 | 2.8 | 144 | 3.1 | 49 | 2.3 | 193 | 2.9 | 12 |
| 149 | 5.3 | 86 | 6.7 | 162 | 6.6 | 210 | 4.5 | 101 | 4.7 | 420 | 6.4 | 13 |
| 233 | 8.3 | 131 | 10.2 | 187 | 7.7 | 364 | 7.8 | 218 | 10.2 | 623 | 9.5 | 14 |
| 389 | 13.8 | 153 | 11.9 | 252 | 10.3 | 628 | 13.5 | 298 | 14.0 | 942 | 14.4 | 15 |
| 529 | 18.8 | 166 | 12.9 | 335 | 13.7 | 732 | 15.7 | 388 | 18.2 | 1 158 | 17.7 | 16 |
| 849 | 30.2 | 239 | 18.6 | 575 | 23.5 | 1 167 | 25.1 | 650 | 30.5 | 1 673 | 25.5 | 17 |
| 425 | 15.1 | 264 | 20.5 | 572 | 23.4 | 1 036 | 22.3 | 312 | 14.6 | 1 142 | 17.4 | 18 |
| 160 | 5.7 | 205 | 15.9 | 293 | 12.0 | 370 | 8.0 | 115 | 5.4 | 406 | 6.2 | 19 |
| 77 | X | 147 | X | 109 | X | 55 | X | 82 | X | 57 | X | 20 |
| 6 270 | 100.0 | 2 932 | 100.0 | 5 500 | 100.0 | 10 691 | 100.0 | 4 904 | 100.0 | 15 162 | 100.0 | 21 |
| 156 | 2.5 | 88 | 3.0 | 142 | 2.6 | 251 | 2.3 | 100 | 2.0 | 414 | 2.7 | 22 |
| 303 | 4.8 | 210 | 7.2 | 327 | 5.9 | 469 | 4.4 | 211 | 4.3 | 881 | 5.8 | 23 |
| 533 | 8.5 | 325 | 11.1 | 380 | 6.9 | 855 | 8.0 | 464 | 9.5 | 1 402 | 9.2 | 24 |
| 925 | 14.8 | 414 | 14.1 | 628 | 11.4 | 1 637 | 15.3 | 787 | 16.0 | 2 433 | 16.0 | 25 |
| 1 228 | 19.6 | 435 | 14.8 | 855 | 15.5 | 1 956 | 18.3 | 996 | 20.3 | 3 041 | 20.1 | 26 |
| 1 838 | 29.3 | 526 | 17.9 | 1 352 | 24.6 | 2 666 | 24.9 | 1 385 | 28.2 | 3 766 | 24.8 | 27 |
| 938 | 15.0 | 542 | 18.5 | 1 234 | 22.4 | 2 080 | 19.5 | 711 | 14.5 | 2 415 | 15.9 | 28 |
| 349 | 5.6 | 392 | 13.4 | 582 | 10.6 | 777 | 7.3 | 250 | 5.1 | 810 | 5.3 | 29 |
| 82 | X | 165 | X | 121 | X | 62 | X | 90 | X | 65 | X | 30 |
| 3 634 | 58.0 | 1 939 | 66.1 | 3 595 | 65.4 | 7 487 | 70.0 | 2 924 | 59.6 | 10 313 | 68.0 | 31 |
| 2 636 | 42.0 | 993 | 33.9 | 1 905 | 34.6 | 3 204 | 30.0 | 1 980 | 40.4 | 4 849 | 32.0 | 32 |
| 6 205 | 99.0 | 2 655 | 90.6 | 4 498 | 81.8 | 8 866 | 82.9 | 4 888 | 99.7 | 14 473 | 95.5 | 33 |
| 65 | 1.0 | 277 | 9.4 | 1 002 | 18.2 | 1 825 | 17.1 | 16 | 0.3 | 689 | 4.5 | 34 |
| 421 | 6.7 | 681 | 23.2 | 96 | 1.7 | 1 289 | 12.1 | 617 | 12.6 | 1 482 | 9.8 | 35 |
| 2 | 0.0 | 40 | 1.4 | 14 | 0.3 | 133 | 1.2 | 3 | 0.1 | 118 | 0.8 | 36 |
| 419 | 6.7 | 641 | 21.9 | 82 | 1.5 | 1 156 | 10.8 | 614 | 12.5 | 1 364 | 9.0 | 37 |
| 2 084 | 33.2 | 911 | 31.1 | 1 474 | 26.8 | 3 241 | 30.3 | 1 434 | 29.2 | 6 360 | 41.9 | 38 |
| 838 | 13.4 | 65 | 2.2 | 422 | 7.7 | 564 | 5.3 | 577 | 11.8 | 837 | 5.5 | 39 |
| 1 246 | 19.9 | 846 | 28.9 | 1 052 | 19.1 | 2 677 | 25.0 | 857 | 17.5 | 5 523 | 36.4 | 40 |
| 3 673 | 58.6 | 1 261 | 43.0 | 3 632 | 66.0 | 5 945 | 55.6 | 2 765 | 56.4 | 7 111 | 46.9 | 41 |
| 3 085 | 49.2 | 818 | 27.9 | 2 314 | 42.1 | 4 706 | 44.0 | 2 382 | 48.6 | 5 926 | 39.1 | 42 |
| 531 | 8.5 | 180 | 6.1 | 1 235 | 22.5 | 558 | 5.2 | 369 | 7.5 | 830 | 5.5 | 43 |
| 57 | 0.9 | 263 | 9.0 | 83 | 1.5 | 681 | 6.4 | 14 | 0.3 | 355 | 2.3 | 44 |
| 92 | 1.5 | 79 | 2.7 | 298 | 5.4 | 216 | 2.0 | 88 | 1.8 | 209 | 1.4 | 45 |

| Lfd. Nr. | Gegenstand der Nachweisung | Nordrhein- Westfalen | | Rheinland- Pfalz | | Saarland | | Sachsen | |
|-------------|--|-------------------------|---------|---------------------|---------|----------|---------|---------|---------|
| | | Anzahl | Prozent | Anzahl | Prozent | Anzahl | Prozent | Anzahl | Prozent |
| 1 | Männlich | 19 999 | 100.0 | 4 678 | 100.0 | 1 914 | 100.0 | 4 624 | 100.0 |
| | Alter von ... bis unter ... Jahren | | | | | | | | |
| 2 | unter 3 | 586 | 2.9 | 127 | 2.7 | 33 | 1.7 | 101 | 2.2 |
| 3 | 3 - 6 | 1 182 | 5.9 | 234 | 5.0 | 79 | 4.1 | 246 | 5.3 |
| 4 | 6 - 9 | 2 043 | 10.2 | 431 | 9.2 | 186 | 9.7 | 390 | 8.4 |
| 5 | 9 - 12 | 3 602 | 18.0 | 812 | 17.4 | 407 | 21.3 | 776 | 16.8 |
| 6 | 12 - 15 | 4 131 | 20.7 | 1 038 | 22.2 | 437 | 22.8 | 1 012 | 21.9 |
| 7 | 15 - 18 | 4 518 | 22.6 | 1 087 | 23.2 | 430 | 22.5 | 1 304 | 28.2 |
| 8 | 18 - 21 | 2 848 | 14.2 | 715 | 15.3 | 243 | 12.7 | 613 | 13.3 |
| 9 | 21 und älter | 1 089 | 5.4 | 234 | 5.0 | 99 | 5.2 | 182 | 3.9 |
| 10 | je 10 000 junge Menschen 1) unter 27 Jahren . | 75 | X | 78 | X | 128 | X | 72 | X |
| 11 | Weiblich | 16 446 | 100.0 | 3 730 | 100.0 | 1 362 | 100.0 | 3 495 | 100.0 |
| | Alter von ... bis unter ... Jahren | | | | | | | | |
| 12 | unter 3 | 587 | 3.6 | 105 | 2.8 | 33 | 2.4 | 120 | 3.4 |
| 13 | 3 - 6 | 1 051 | 6.4 | 224 | 6.0 | 65 | 4.8 | 187 | 5.4 |
| 14 | 6 - 9 | 1 553 | 9.4 | 328 | 8.8 | 130 | 9.5 | 316 | 9.0 |
| 15 | 9 - 12 | 2 339 | 14.2 | 559 | 15.0 | 216 | 15.9 | 581 | 16.6 |
| 16 | 12 - 15 | 2 834 | 17.2 | 668 | 17.9 | 230 | 16.9 | 650 | 18.6 |
| 17 | 15 - 18 | 3 581 | 24.2 | 920 | 24.7 | 307 | 22.5 | 1 072 | 30.7 |
| 18 | 18 - 21 | 2 996 | 18.2 | 698 | 18.7 | 263 | 19.3 | 449 | 12.8 |
| 19 | 21 und älter | 1 105 | 6.7 | 228 | 6.1 | 118 | 8.7 | 120 | 3.4 |
| 20 | je 10 000 junge Menschen 1) unter 27 Jahren . | 64 | X | 65 | X | 95 | X | 59 | X |
| 21 | Insgesamt | 36 445 | 100.0 | 8 408 | 100.0 | 3 276 | 100.0 | 8 119 | 100.0 |
| | Alter von ... bis unter ... Jahren | | | | | | | | |
| 22 | unter 3 | 1 173 | 3.2 | 232 | 2.8 | 66 | 2.0 | 221 | 2.7 |
| 23 | 3 - 6 | 2 233 | 6.1 | 458 | 5.4 | 144 | 4.4 | 433 | 5.3 |
| 24 | 6 - 9 | 3 596 | 9.9 | 759 | 9.0 | 316 | 9.6 | 706 | 8.7 |
| 25 | 9 - 12 | 5 941 | 16.3 | 1 371 | 16.3 | 623 | 19.0 | 1 357 | 16.7 |
| 26 | 12 - 15 | 6 965 | 19.1 | 1 706 | 20.3 | 667 | 20.4 | 1 662 | 20.5 |
| 27 | 15 - 18 | 8 499 | 23.3 | 2 007 | 23.9 | 737 | 22.5 | 2 376 | 29.3 |
| 28 | 18 - 21 | 5 844 | 16.0 | 1 413 | 16.8 | 506 | 15.4 | 1 062 | 13.1 |
| 29 | 21 und älter | 2 194 | 6.0 | 462 | 5.5 | 217 | 6.6 | 302 | 3.7 |
| 30 | je 10 000 junge Menschen 1) unter 27 Jahren . | 69 | X | 71 | X | 112 | X | 66 | X |
| | Kindschaftsverhältnis | | | | | | | | |
| 31 | ehelich | 25 252 | 69.3 | 5 868 | 69.8 | 2 377 | 72.6 | 4 334 | 53.4 |
| 32 | nicht-ehelich | 11 193 | 30.7 | 2 540 | 30.2 | 899 | 27.4 | 3 785 | 46.6 |
| | Staatsangehörigkeit | | | | | | | | |
| 33 | Deutsche | 33 400 | 91.6 | 7 550 | 89.8 | 3 111 | 95.0 | 8 050 | 99.2 |
| 34 | Nichtdeutsche | 3 045 | 8.4 | 858 | 10.2 | 165 | 5.0 | 69 | 0.8 |
| 35 | Erziehung in einer Tagesgruppe | 3 400 | 9.3 | 1 163 | 13.8 | 800 | 24.4 | 730 | 9.0 |
| 36 | Unterbringung in einer Pflegefamilie | 353 | 1.0 | 86 | 1.0 | 33 | 1.0 | 8 | 0.1 |
| 37 | Unterbringung in einer Tagesgruppe in einer Einrichtung | 3 047 | 8.4 | 1 077 | 12.8 | 767 | 23.4 | 722 | 8.9 |
| 38 | Vollzeitpflege in einer anderen Familie | 13 131 | 36.0 | 3 131 | 37.2 | 995 | 30.4 | 2 500 | 30.8 |
| 39 | Unterbringung bei Großeltern/Verwandten | 2 638 | 7.2 | 589 | 7.0 | 195 | 6.0 | 981 | 12.1 |
| 40 | Unterbringung in einer Pflegefamilie | 10 493 | 28.8 | 2 542 | 30.2 | 800 | 24.4 | 1 519 | 18.7 |
| 41 | Heimerziehung, sonstige betreute Wohnform | 18 687 | 51.3 | 3 955 | 47.0 | 1 461 | 44.6 | 4 829 | 59.5 |
| 42 | Unterbringung in einem Heim | 15 278 | 41.9 | 3 202 | 38.1 | 1 072 | 32.7 | 4 043 | 49.8 |
| 43 | Unterbringung in einer Wohngemeinschaft | 1 948 | 5.3 | 336 | 4.0 | 189 | 5.8 | 704 | 8.7 |
| 44 | Unterbringung in eigener Wohnung | 1 461 | 4.0 | 417 | 5.0 | 200 | 6.1 | 82 | 1.0 |
| 45 | Intensive sozialpädagogische Einzelbetreuung | 1 227 | 3.4 | 159 | 1.9 | 20 | 0.6 | 60 | 0.7 |

* Ergebnisse für Deutschland / Früheres Bundesgebiet in den Altersgruppen ohne Angaben von Bayern.

1) Bevölkerungsstand: 31.12.1999.

außerhalb des Elternhauses
Art der Hilfe und Unterbringungsform sowie nach Ländern

| Sachsen- Anhalt | | Schleswig- Holstein | | Thüringen | | Nachrichtlich | | | | Lfd. Nr. |
|--------------------|---------|------------------------|---------|-----------|---------|-------------------------|---------|----------------------------|---------|-------------|
| | | | | | | Früheres Bundesgebiet * | | Neue Länder und Berlin-Ost | | |
| Anzahl | Prozent | Anzahl | Prozent | Anzahl | Prozent | Anzahl | Prozent | Anzahl | Prozent | |
| 4 099 | 100.0 | 3 333 | 100.0 | 2 576 | 100.0 | 72 842 | 100.0 | 20 038 | 100.0 | 1 |
| 86 | 2.1 | 73 | 2.2 | 55 | 2.1 | 1 567 | 2.2 | 422 | 2.1 | 2 |
| 153 | 3.7 | 206 | 6.2 | 109 | 4.2 | 3 293 | 4.5 | 861 | 4.3 | 3 |
| 355 | 8.7 | 348 | 10.4 | 207 | 8.0 | 5 941 | 8.2 | 1 674 | 8.4 | 4 |
| 648 | 15.8 | 644 | 19.3 | 409 | 15.9 | 11 087 | 15.2 | 3 088 | 15.4 | 5 |
| 735 | 17.9 | 745 | 22.4 | 579 | 22.5 | 13 138 | 18.0 | 3 996 | 19.9 | 6 |
| 828 | 20.2 | 769 | 23.1 | 717 | 27.8 | 14 435 | 19.8 | 5 088 | 25.4 | 7 |
| 641 | 15.6 | 385 | 11.6 | 373 | 14.5 | 9 520 | 13.1 | 3 100 | 15.5 | 8 |
| 653 | 15.9 | 163 | 4.9 | 127 | 4.9 | 4 260 | 5.8 | 1 809 | 9.0 | 9 |
| 106 | X | 82 | X | 70 | X | 73 | X | 88 | X | 10 |
| 3 184 | 100.0 | 2 544 | 100.0 | 2 072 | 100.0 | 56 836 | 100.0 | 15 590 | 100.0 | 11 |
| 70 | 2.2 | 99 | 3.9 | 61 | 2.9 | 1 507 | 2.7 | 408 | 2.6 | 12 |
| 158 | 5.0 | 155 | 6.1 | 103 | 5.0 | 2 874 | 5.1 | 750 | 4.8 | 13 |
| 308 | 9.7 | 239 | 9.4 | 195 | 9.4 | 4 432 | 7.8 | 1 393 | 8.9 | 14 |
| 471 | 14.8 | 442 | 17.4 | 308 | 14.9 | 6 899 | 12.1 | 2 236 | 14.3 | 15 |
| 516 | 16.2 | 486 | 19.1 | 366 | 17.7 | 8 330 | 14.7 | 2 734 | 17.5 | 16 |
| 701 | 22.0 | 599 | 23.5 | 619 | 29.9 | 11 876 | 20.9 | 4 326 | 27.7 | 17 |
| 456 | 14.3 | 397 | 15.6 | 316 | 15.3 | 9 298 | 16.4 | 2 315 | 14.8 | 18 |
| 504 | 15.8 | 127 | 5.0 | 104 | 5.0 | 4 220 | 7.4 | 1 428 | 9.2 | 19 |
| 90 | X | 66 | X | 62 | X | 59 | X | 74 | X | 20 |
| 7 283 | 100.0 | 5 877 | 100.0 | 4 648 | 100.0 | 129 678 | 100.0 | 35 628 | 100.0 | 21 |
| 156 | 2.1 | 172 | 2.9 | 116 | 2.5 | 3 074 | 2.4 | 830 | 2.3 | 22 |
| 311 | 4.3 | 361 | 6.1 | 212 | 4.6 | 6 167 | 4.8 | 1 611 | 4.5 | 23 |
| 663 | 9.1 | 587 | 10.0 | 402 | 8.6 | 10 373 | 8.0 | 3 067 | 8.6 | 24 |
| 1 119 | 15.4 | 1 086 | 18.5 | 717 | 15.4 | 17 986 | 13.9 | 5 324 | 14.9 | 25 |
| 1 251 | 17.2 | 1 231 | 20.9 | 945 | 20.3 | 21 468 | 16.6 | 6 730 | 18.9 | 26 |
| 1 529 | 21.0 | 1 368 | 23.3 | 1 336 | 28.7 | 26 311 | 20.3 | 9 414 | 26.4 | 27 |
| 1 097 | 15.1 | 782 | 13.3 | 689 | 14.8 | 18 818 | 14.5 | 5 415 | 15.2 | 28 |
| 1 157 | 15.9 | 290 | 4.9 | 231 | 5.0 | 8 480 | 6.5 | 3 237 | 9.1 | 29 |
| 98 | X | 74 | X | 66 | X | 66 | X | 82 | X | 30 |
| 4 565 | 62.7 | 3 932 | 66.9 | 2 709 | 58.3 | 88 429 | 68.2 | 20 498 | 57.5 | 31 |
| 2 718 | 37.3 | 1 945 | 33.1 | 1 939 | 41.7 | 41 249 | 31.8 | 15 130 | 42.5 | 32 |
| 7 212 | 99.0 | 5 644 | 96.0 | 4 630 | 99.6 | 116 675 | 90.0 | 35 139 | 98.6 | 33 |
| 71 | 1.0 | 233 | 4.0 | 18 | 0.4 | 13 003 | 10.0 | 489 | 1.4 | 34 |
| 797 | 10.9 | 947 | 16.1 | 480 | 10.3 | 15 817 | 12.2 | 3 258 | 9.1 | 35 |
| 71 | 1.0 | 198 | 3.4 | 5 | 0.1 | 1 474 | 1.1 | 104 | 0.3 | 36 |
| 726 | 10.0 | 749 | 12.7 | 475 | 10.2 | 14 343 | 11.1 | 3 154 | 8.9 | 37 |
| 2 142 | 29.4 | 2 434 | 41.4 | 1 413 | 30.4 | 45 577 | 35.1 | 10 677 | 30.0 | 38 |
| 740 | 10.2 | 369 | 6.3 | 531 | 11.4 | 8 409 | 6.5 | 4 051 | 11.4 | 39 |
| 1 402 | 19.3 | 2 065 | 35.1 | 882 | 19.0 | 37 168 | 28.7 | 6 626 | 18.6 | 40 |
| 4 294 | 59.0 | 2 393 | 40.7 | 2 718 | 58.5 | 65 302 | 50.4 | 21 349 | 59.9 | 41 |
| 3 908 | 53.7 | 1 835 | 31.2 | 2 477 | 53.3 | 52 141 | 40.2 | 18 474 | 51.9 | 42 |
| 303 | 4.2 | 318 | 5.4 | 202 | 4.3 | 7 876 | 6.1 | 2 561 | 7.2 | 43 |
| 83 | 1.1 | 240 | 4.1 | 39 | 0.8 | 5 285 | 4.1 | 314 | 0.9 | 44 |
| 50 | 0.7 | 103 | 1.8 | 37 | 0.8 | 2 982 | 2.3 | 344 | 1.0 | 45 |

| Statistisches Landesamt | | Statistik der Kinder- und Jugendhilfe - Teil I 4 Hilfe zur Erziehung außerhalb des Elternhauses 4.1 Beginn der Hilfe | |
|--|--|---|--|
| Rechtsgrundlage, Hilfsmerkmale: Siehe Informationsblatt, das Bestandteil des Erhebungsvordrucks ist. Bitte teilen Sie uns mit, an wen wir uns bei Rückfragen wenden dürfen (freiwillige Angabe): <div>Name _____</div> <div>Telefon (Vorwahl/Rufnummer) _____</div> | | Name und Anschrift der auskunftgebenden Stelle: _____ _____ Kenn-Nummer: _____ | |
| Kreis ----- Gemeinde ----- Gemeindeteil ----- Lfd. Nr. ----- | | | |
| Wird vom Statistischen Landesamt ausgefüllt ! | | Sst. 1 - 14 | |
| Bitte bei Beginn der Hilfeart ausfüllen ! Angaben zur Person Geschlecht Sst. - männlich <input type="checkbox"/> 1 - weiblich <input type="checkbox"/> 2 15 Geburtsjahr 1 9 16-19 Staatsangehörigkeit - deutsch <input type="checkbox"/> 1 - nicht-deutsch <input type="checkbox"/> 2 20 Kindschaftsverhältnis - junger Mensch, dessen Eltern verheiratet sind oder waren <input type="checkbox"/> 1 - junger Mensch, dessen Eltern nicht verheiratet sind <input type="checkbox"/> 2 21 Familienstand der Eltern/des sorgeberechtigten Elternteils Bitte zutreffende Ziffer aus Schlüssel A einsetzen 22 Entzug der elterlichen Sorge <input type="checkbox"/> 1 23 Aufenthalt vor dieser Hilfestellung 24-25 Bitte zutreffende Ziffer 01-05, 07-10 aus Schlüssel B einsetzen Schulverhältnis vor Beginn der Hilfe - Grundschule/Hauptschule <input type="checkbox"/> 1 - Sonderschule <input type="checkbox"/> 2 - weiterführende Schule <input type="checkbox"/> 3 - Berufsschule <input type="checkbox"/> 4 - nicht in einer Schule <input type="checkbox"/> 5 26 Ausbildungsverhältnis vor Beginn der Hilfe - Berufsausbildung <input type="checkbox"/> 1 - sonstige berufliche Bildung <input type="checkbox"/> 2 - nicht in Berufsausbildung oder beruflicher Bildung <input type="checkbox"/> 3 27 | | Bitte beachten Sie beim Ausfüllen auch das beigelegte Informationsblatt ! Für jeden jungen Menschen, der neu im Rahmen einer der Hilfen zur Erziehung außerhalb des Elternhauses betreut wird, ist im Durchschreibeverfahren ein Erhebungsvordruck 4.1 auszufüllen. Wir bitten Sie, diese Erhebungsvordrucke 4.1 monatlich an das Statistische Landesamt zu senden. Den Erhebungsvordruck „4.2 Ende der Hilfe“ mit den durchgeschriebenen Daten behalten Sie bitte für die Dauer der Hilfestellung in den Akten. Er ist erst nach Abschluß der Leistungen in der betreffenden Hilfeart - versehen mit den Angaben in der rechten Spalte - unmittelbar an das Statistische Landesamt weiterzuleiten. Wird eine der Hilfen zur Erziehung außerhalb des Elternhauses für einen Jugendlichen nach Eintritt der Volljährigkeit weitergeführt, so gilt dies nicht als Wechsel der Hilfeart. In diesem Fall ist keine Meldung zu erstatten. Bei Änderung der Unterbringungsform innerhalb der Hilfearten „Vollzeitpflege“ oder „Heimerziehung“ ist ein Erhebungsvordruck „4.3 Wechsel der Unterbringungsform“ auszufüllen. | |
| Angaben zur Hilfe Hilfeart - Erziehung in einer Tagesgruppe <input type="checkbox"/> 1 - Vollzeitpflege in einer anderen Familie <input type="checkbox"/> 2 - Heimerziehung; sonstige betreute Wohnform <input type="checkbox"/> 3 - intensive sozialpädagogische Einzelbetreuung <input type="checkbox"/> 4 28 Beginn der Hilfe Monat Jahr 1 9 29-34 Unterbringung erfolgte - ohne familienrichterliche Entscheidung <input type="checkbox"/> 1 - mit familienrichterlicher Entscheidung <input type="checkbox"/> 2 35 Form der Unterbringung, nur ausfüllen bei - Tagesgruppe (Schlüssel B, Ziffer 05 oder 06) <input type="checkbox"/> - Vollzeitpflege (Schlüssel B, Ziffer 04 oder 05) <input type="checkbox"/> - Heimerziehung; sonstige betreute Wohnform (Schlüssel B, Ziffer 07, 08 oder 09) <input type="checkbox"/> 36-37 | | Schlüssel A 1 - ledig 2 - verheiratet, zusammenlebend 3 - verheiratet, getrennt lebend 4 - geschieden 5 - verwitwet 6 - Eltern sind tot 7 - unbekannt | |
| Vorangegangene Hilfe - keine <input type="checkbox"/> 01 - ambulante Beratung in Fragen der Erziehung <input type="checkbox"/> 02 - vorläufige Schutzmaßnahmen <input type="checkbox"/> 03 - institutionelle Beratung <input type="checkbox"/> 04 - soziale Gruppenarbeit <input type="checkbox"/> 05 - Erziehungsbeistand; Betreuungshelfer <input type="checkbox"/> 06 - sozialpädagogische Familienhilfe <input type="checkbox"/> 07 - Erziehung in einer Tagesgruppe <input type="checkbox"/> 08 - Vollzeitpflege in einer anderen Familie <input type="checkbox"/> 09 - Heimerziehung; sonstige betreute Wohnform <input type="checkbox"/> 10 - intensive sozialpädagogische Einzelbetreuung <input type="checkbox"/> 11 - Eingliederungshilfe nach dem BSHG <input type="checkbox"/> 12 38-39 | | Schlüssel B 01 - Eltern 02 - Elternteil mit Stiefelternteil oder Partner 03 - alleinerziehender Elternteil 04 - Großeltern/Verwandte 05 - Pflegefamilie 06 - Tagesgruppe in einer Einrichtung 07 - Heim 08 - Wohngemeinschaft 09 - eigene Wohnung 10 - ohne feste Unterkunft | |

Bitte beachten Sie beim Ausfüllen das beigelegte Informationsblatt !

Beim Ende der Hilfeart ist die **rechte Spalte** des Erhebungsvordrucks 4.2, der die durchgeschriebenen Daten der linken Spalte von 4.1 oder 4.4 enthält, **auszufüllen** und monatlich an das Statistische Landesamt weiterzuleiten.

Als Ende der Hilfeart gilt auch die Abgabe des Falles an ein anderes Jugendamt; anzukreuzen ist „Abgabe an ein anderes Jugendamt“.

Ä n d e r t sich die durchgeschriebene Hilfeart, bitte wie folgt verfahren:

Es ist die rechte Spalte des Erhebungsvordrucks 4.2 auszufüllen, gleichzeitig ist ein neuer Erhebungsvordruck 4.1 mit den aktuellsten Angaben in der linken Spalte anzulegen.

Beide Erhebungsvordrucke (Beginn und Ende) sind an das Statistische Landesamt zu übermitteln.

Wird eine der Hilfen zur Erziehung außerhalb des Elternhauses für einen Jugendlichen nach Eintritt der Volljährigkeit weitergeführt, so gilt dieser Vorgang nicht als Wechsel der Hilfeart. In diesem Fall ist keine Meldung zu erstatten.

Ein Wechsel der Unterbringungsform innerhalb der Hilfearten „Vollzeitpflege“ oder „Heimerziehung“ bedeutet dagegen **nicht ein Ende** der Hilfeart; in diesem Fall ist der Erhebungsvordruck 4.3 auszufüllen.

| Schlüssel A | Schlüssel B |
|--|--|
| 1 - ledig | 01 - Eltern |
| 2 - verheiratet, zusammenlebend | 02 - Elternteil mit Stiefelternteil oder Partner |
| 3 - verheiratet, getrennt lebend | 03 - alleinerziehender Elternteil |
| 4 - geschieden | 04 - Großeltern/Verwandte |
| 5 - verwitwet | 05 - Pflegefamilie |
| 6 - Eltern sind tot | 06 - Tagesgruppe in einer Einrichtung |
| 7 - unbekannt | 07 - Heim |
| | 08 - Wohngemeinschaft |
| | 09 - eigene Wohnung |
| | 10 - ohne feste Unterkunft |

| | |
|--|---|
| Statistisches Landesamt | Statistik der Kinder- und Jugendhilfe - Teil I 4 Hilfe zur Erziehung außerhalb des Elternhauses 4.3 Wechsel der Unterbringungsform während der Hilfe 199_ |
| Rechtsgrundlage, Hilfsmerkmale: Siehe Informationsblatt, das Bestandteil des Erhebungsvordrucks ist. Beim Ausfüllen bitte die Erläuterungen beachten! Bitte teilen Sie uns mit, an wen wir uns bei Rückfragen wenden dürfen (freiwillige Angabe): | Name und Anschrift der auskunftgebenden Stelle: Kenn-Nummer: _____ |
| _____ Name | _____ Telefon (Vorwahl/Rufnummer) |

| | |
|--|-------------|
| Kreis ----- Gemeinde - Gemeindeteil ----- Lfd. Nr. ----- | |
| Wird vom Statistischen Landesamt ausgefüllt ! | Sst. 1 - 14 |

Bitte nur ausfüllen, sofern die Unterbringungsform während der Hilfearten „Vollzeitpflege in einer anderen Familie“ oder „Heimerziehung; sonstige betreute Wohnform“ wechselt!

| | | | | |
|--------------------------|-----|-------|-------|---------|
| | Tag | Monat | Jahr | Sst. |
| Datum des Wechsels | __ | __ | 199__ | 15 - 22 |

Angaben zur Person

Geschlecht

| | | |
|------------------|----------------------------|----|
| - männlich | <input type="checkbox"/> 1 | 23 |
| - weiblich | <input type="checkbox"/> 2 | |

Geburtsjahr 199__ 24 - 27

Staatsangehörigkeit

| | | |
|-----------------------|----------------------------|----|
| - deutsch | <input type="checkbox"/> 1 | 28 |
| - nicht-deutsch | <input type="checkbox"/> 2 | |

Kindschaftsverhältnis

| | | |
|--|----------------------------|----|
| - junger Mensch, dessen Eltern verheiratet sind oder waren | <input type="checkbox"/> 1 | 29 |
| - junger Mensch, dessen Eltern nicht verheiratet sind | <input type="checkbox"/> 2 | |

Angaben zur Hilfe

Unterbringungswechsel im Rahmen der Vollzeitpflege in einer anderen Familie

| | | | |
|------------------------------|----------------------------|----------------------------|----|
| Form der Unterbringung | bisher | jetzt | |
| - Großeltern/Verwandte | <input type="checkbox"/> 1 | <input type="checkbox"/> 1 | 23 |
| - Pflegefamilie | <input type="checkbox"/> 2 | <input type="checkbox"/> 2 | |

Unterbringungswechsel im Rahmen von Heimerziehung; Erziehung in einer sonstigen betreuten Wohnform

| | | | |
|--------------------------|----------------------------|----------------------------|----|
| Form der Unterbringung | bisher | jetzt | |
| - Heim | <input type="checkbox"/> 3 | <input type="checkbox"/> 3 | 31 |
| - Wohngemeinschaft | <input type="checkbox"/> 4 | <input type="checkbox"/> 4 | |
| - eigene Wohnung | <input type="checkbox"/> 5 | <input type="checkbox"/> 5 | |

Informationsblatt

als Bestandteil der Erhebungsvordrucke der Statistik der Kinder- und Jugendhilfe

Teil I, 4: Hilfe zur Erziehung außerhalb des Elternhauses

Art, Zweck und Umfang der Erhebung

Über die erzieherischen Hilfen außerhalb des Elternhauses wird bei allen öffentlichen Trägern der Jugendhilfe eine Totalerhebung durchgeführt. Dazu sind jährlich die begonnenen und beendeten Hilfen, die ganz oder überwiegend mit einer Unterbringung des jungen Menschen außerhalb des Elternhauses verbunden sind, sowie Änderungen der Form der Unterbringung bei gleichbleibender Hilfeart zu erfassen. Außerdem ist in fünfjährigen Abständen, das nächste Mal zum 31.12.2000, der Bestand, d.h. die Zahl junger Menschen, die am Jahreswechsel Hilfen außerhalb des Elternhauses erhalten, zu ermitteln. Zweck der Erhebung ist es, einen Überblick über Art, Umfang und Entwicklungstendenz der verschiedenen von den Jugendämtern gewährten Einzelhilfen und über die Struktur der Hilfeempfänger zu vermitteln. Die Ergebnisse dienen den Trägern der Jugendhilfe als Grundlage für Planungsentscheidungen und zur Weiterentwicklung des Jugendhilferechts.

Rechtsgrundlagen

§§ 98 bis 103 des Achten Buches Sozialgesetzbuch (SGB VIII) in der Fassung der Bekanntmachung vom 15. März 1996 (BGBl. I S. 477), das zuletzt durch Artikel 2 des Gesetzes vom 29. Mai 1998 (BGBl. I S. 1188) geändert worden ist, in Verbindung mit dem Gesetz über die Statistik für Bundeszwecke (Bundesstatistikgesetz - BStatG) vom 22. Januar 1987 (BGBl. I S. 462, 565), zuletzt geändert durch Artikel 2 des Gesetzes vom 16. Juni 1998 (BGBl. I S. 1300).

Erhoben werden die Angaben zu § 99 Abs. 1 Nr. 3 SGB VIII.

Die Auskunftspflicht ergibt sich aus § 102 Abs. 2 Nr. 1 SGB VIII in Verbindung mit § 15 BStatG. Hiernach sind die örtlichen Träger der Jugendhilfe auskunftspflichtig. Gemäß § 15 Abs. 6 BStatG haben Widerspruch und Anfechtungsklage gegen die Aufforderung zur Auskunftserteilung keine aufschiebende Wirkung.

Geheimhaltung

Die erhobenen Einzelangaben werden nach § 16 BStatG geheimgehalten.

Hilfsmerkmale, Trennen und Löschen, laufende Nummern/Ordnungsnummern

Name und Anschrift der auskunftgebenden Stelle, die Kenn-Nummer, die von der hilfeleistenden Stelle für jeden zu meldenden Fall frei vergeben wird, sowie Name und Telefonnummer der für eventuelle Rückfragen zur Verfügung stehenden Person sind Hilfsmerkmale, die lediglich der technischen Durchführung der Erhebung dienen. Sie werden nach Abschluß der Eingangsprüfung vom Erhebungsvordruck getrennt, gesondert aufbewahrt und spätestens nach Abschluß der nächsten Erhebung vernichtet.

Die verwendete „laufende Nummer“ ist eine frei vergabene Nummer, die nur der Unterscheidung der in die Erhebung einbezogenen Hilfeempfänger dient.

Abgrenzung des Erhebungsbereichs, Hilfearten

Die Erhebung erstreckt sich auf junge Menschen, die im Rahmen der folgenden vier Hilfearten betreut werden:

- Erziehung in einer Tagesgruppe,
- Vollzeitpflege in einer anderen Familie,
- Heimerziehung; sonstige betreute Wohnform,
- intensive sozialpädagogische Einzelbetreuung.

Die Hilfearten schließen sich i.d.R. gegenseitig aus; die statistische Erfassung knüpft immer nur an eine der vorstehenden Hilfearten an.

Werden gleichzeitig die Hilfearten „Vollzeitpflege in einer anderen Familie“ und „Erziehung in einer Tagesgruppe“ gewährt, so ist lediglich ein Erhebungsvordruck für die Hilfeart „Vollzeitpflege in einer anderen Familie“ anzulegen.

Zum Erhebungsbereich zählt nicht die Betreuung im Rahmen der Förderung von Kindern in Tageseinrichtungen und Tagespflege im Sinne der §§ 22 bis 26 SGB VIII.

Meldung zur Statistik

Für die Befragung über Hilfen außerhalb des Elternhauses werden folgende Erhebungsvordrucke verwendet:

4.1 Beginn der Hilfe

4.2 Ende der Hilfe

4.3 Wechsel der Unterbringungsform während der Hilfe

Für jeden jungen Menschen, für den eine der Hilfen außerhalb des Elternhauses neu begonnen wird, ist ein Erhebungsvordruck „4.1 Beginn der Hilfe“ im Durchschreibeverfahren ausfüllen. Die Erhebungsvordrucke „4.1 Beginn der Hilfe“ sind monatlich an das Statistische Landesamt zu senden.

Der Erhebungsvordruck „4.2 Ende der Hilfe“ mit den durchgeschriebenen Daten bleibt für die Dauer der Hilfestellung in den Akten der Berichtsstelle.

Ist ein junger Mensch außerhalb der räumlichen Zuständigkeit des örtlichen Trägers untergebracht, müssen sämtliche Meldungen zur Statistik durch den Träger erfolgen, der diese Unterbringung veranlaßt hat und i.d.R. auch endgültiger Kostenträger ist. Von dem Träger, in dessen räumlichem Zuständigkeitsbereich sich der Unterbringungsort befindet, ist in diesem Fall keine Meldung zu erstatten.

Im Erhebungsvordruck „4.2 Ende der Hilfe“ sind nach Abschluß der Hilfe die Angaben für die rechte Spalte einzutragen; danach ist der Erhebungsvordruck dem Statistischen Landesamt zu übermitteln.

Ändert sich die **Hilfeart** oder wird die Hilfestellung von einem anderen Jugendamt fortgesetzt, so ist zunächst eine „Hilfe-Ende“-Meldung (Erhebungsvordruck 4.2) und anschließend eine „Hilfe-Beginn“-Meldung (Erhebungsvordruck 4.1) über die neue Hilfeart bzw. vom neu zuständigen Jugendamt zu erstatten. Bei Erreichen der Volljährigkeit des Hilfeempfängers ist keine gesonderte Meldung erforderlich, sofern die Hilfe im bisherigen Rahmen fortgesetzt wird.

Ändert sich die **Form der Unterbringung** während der Hilfearten „Vollzeitpflege in einer anderen Familie“ oder „Heimerziehung; sonstige betreute Wohnform“, bitte den Erhebungsvordruck „4.3 Wechsel der Unterbringungsform während der Hilfe“ ausfüllen und unmittelbar, zumindest monatlich, dem Statistischen Landesamt zusenden. Wechsel der Unterbringungsform in einer Hilfeart können wiederholt vorkommen und sind jedesmal zu melden.

Bestandsermittlung zum Jahresende (Fortsetzung)

Die Einhaltung des oben beschriebenen Meldewegs für begonnene und beendete Hilfen sowie die Änderung der Unterbringungsform ist die notwendige Voraussetzung für die Ermittlung der Zahl der bestehenden Hilfen am 31.12. eines Jahres durch maschinelle Fortschreibung. Fehlerhafte Angaben auf den Erhebungsvordrucken und insbesondere nicht gemeldete beendete Hilfen beeinflussen die Bestandszahlen (bereits auf Kreisebene) nicht nur im Berichtsjahr, sondern auch in allen Nachfolgejahren bis zur nächsten Bestandsermittlung.

Erläuterungen zu dem Erhebungsvordruck

4.1 Beginn der Hilfe

Staatsangehörigkeit (Sst 20)

Besitzt der junge Mensch außer der deutschen noch eine weitere Staatsangehörigkeit, so ist nur „deutsch“ anzukreuzen.

Kindschaftsverhältnis (Sst 21)

Die Angaben ersetzen die bisherigen Angaben „ehelich“, „nicht-ehelich“.

Familienstand der Eltern/des sorgeberechtigten Elternteils (Sst 22)

Maßgebend ist der Familienstand bei Beginn der Hilfe. Wird z.B. ein Kind bei einer Pflegefamilie untergebracht, weil die Eltern verstorben sind, so ist als Familienstand die Schlüsselnummer 06 „Eltern sind tot“ anzugeben.

Entzug der elterlichen Sorge (Sst 23)

Dieses Feld ist nur zu markieren, wenn die elterliche Sorge vollständig oder teilweise entzogen ist. Ansonsten bleibt das Feld frei. Maßgebend sind die Verhältnisse bei Beginn der Hilfe.

Aufenthalt vor dieser Hilfestellung (Sst 24 - 25) Schlüssel B

Maßgebend ist der letzte übliche Aufenthalt im Zeitraum vor der Hilfestellung.

Beispiel: Ein Kind lebt bei seinen Eltern, als beide Elternteile versterben. Es wird für einige Tage von Verwandten betreut, ehe es endgültig in einem Heim untergebracht wird. Als Aufenthalt ist 01 „Eltern“, nicht hingegen 04 „Großeltern/Verwandte“ anzugeben.

06 „Tagesgruppe in einer Einrichtung“ gilt nur in Verbindung mit der Form der Unterbringung und darf deshalb hier nicht eingetragen werden.

Falls sich der junge Mensch vor der Hilfestellung in einem Internat aufgehalten hat, ist 08 „Wohngemeinschaft“ anzugeben.

Bei Neugeborenen, die nach der Geburt im Krankenhaus sofort in einem Heim oder einer Pflegefamilie untergebracht werden, ist bei gemeinsamem Sorgerecht der Eltern Schlüsselnummer 01 „Eltern“ anzugeben, liegt das Sorgerecht nur bei einem Elternteil, ist 03 „alleinerziehender Elternteil“ anzugeben.

Zu den Eltern zählen auch Adoptiveltern, dagegen nicht Pflegeeltern.

Läßt sich der Aufenthalt des jungen Menschen vor Beginn der Hilfestellung nicht eindeutig bestimmen, so ist der letzte bekannte Aufenthalt gemäß Schlüssel B anzugeben.

Schulverhältnis vor Beginn der Hilfe (Sst 26)/ Aus- bildungsverhältnis vor Beginn der Hilfe (Sst 27)

Bei beiden Fragen ist unabhängig vom Alter des jungen Menschen jeweils eine Angabe zu machen. Dabei ist nur das Schul- bzw. Ausbildungsverhältnis zu berücksichtigen, das unmittelbar vor Beginn der Hilfe besteht. Bereits vorher abgeschlossene oder abgebrochene Schul- und Berufsausbildungen sind nicht anzugeben.

Beispiel: Ein junger Mensch hat die Realschule erfolgreich abgeschlossen und befindet sich auf Ausbildungsplatzsuche. In diesem Fall ist als Schulverhältnis vor Beginn der Hilfe „nicht in einer Schule“ und als Ausbildungsverhältnis vor Beginn der Hilfe „nicht in Berufsausbildung oder beruflicher Bildung“ anzugeben.

- Weiterführende Schulen (Schlüsselnummer 3) sind zum Beispiel: Realschule, Gymnasium, Gesamtschule mit den Bildungsgängen Realschule, Gymnasium sowie die Schuljahre fünf und sechs der Orientierungsstufe.
- Berufsschule (Schlüsselnummer 4): Hierunter fallen neben der „klassischen“ Berufsschule (mit Schulpflicht) auch das Berufsvorbereitungsjahr sowie das Berufsgrundbildungsjahr.
- Berufsausbildung (Schlüsselnummer 1) ist nur dann anzukreuzen, wenn ein durch Berufsausbildungsvertrag (vgl. § 3 Berufsbildungsgesetz vom 14. August 1969, (BGBl. I S. 1112), das zuletzt durch Artikel 3 des Gesetzes vom 20. Juli 1995 (BGBl. I S. 946) geändert worden ist), begründetes Berufsausbildungsverhältnis geschlossen wurde.
- Die „sonstige berufliche Bildung“ (Schlüsselnummer 2) umfaßt alle berufsbildenden Maßnahmen, die weder unter „Berufsschule“ noch unter „Berufsausbildung“ fallen, unabhängig davon, ob sie ganz oder teilweise in Schulen stattfinden (z.B. in Berufsfachschulen).
- Ist der junge Mensch anderweitig erwerbstätig, ist Schlüsselnummer 3 „nicht in Berufsausbildung oder beruflicher Bildung“ anzukreuzen.
- Schlüsselnummer 3 „nicht in Berufsausbildung oder beruflicher Bildung“ ist auch dann anzugeben, wenn ein Kind aufgrund seines Alters für eine Berufsausbildung nicht in Frage kommt.

Hilfeart (Sst 28)

- Erziehung in einer Tagesgruppe
Diese Hilfeart umfaßt sowohl die teilstationäre Hilfe zur Erziehung in einer Einrichtung (Tagesgruppe in einer Einrichtung) als auch die in einer geeigneten Form der Familienpflege (auch als Einzelpflege) gewährte Hilfe.
- Vollzeitpflege in einer anderen Familie
Einzubeziehen sind auch junge Menschen, die bei Großeltern sowie Verwandten oder Verschwägerten bis zum dritten Grad untergebracht sind, soweit ihnen erzieherische Hilfe gewährt wird. Hierzu gehören nicht Pflegekinder, die sich außerhalb des Elternhauses in Familienpflege befinden und für die eine Pflegeerlaubnis nach § 44 SGB VIII erteilt wurde.

- Heimerziehung; sonstige betreute Wohnform
Im Rahmen dieser Hilfeart können junge Menschen sowohl in Heimen mit sozialpädagogischer Zielsetzung untergebracht werden als auch in selbständigen, pädagogisch betreuten Jugendwohnheimen sowie in der Form des betreuten Einzelwohnens.
- intensive sozialpädagogische Einzelbetreuung
Die Betreuung ist sehr stark auf die individuelle Lebenssituation des jungen Menschen abgestellt und erfordert mitunter die Präsenz bzw. Ansprechbereitschaft des Pädagogen rund um die Uhr. Der betreute junge Mensch lebt i.d.R. in einer eigenen Wohnung. Die Betreuung wird auch in der Familie oder in Institutionen (z.B. Gefängnis, Psychiatrie) durchgeführt.

Beginn der Hilfe (Sst 29 - 34)

Als Beginn der Hilfe gilt der Monat, in welchem der junge Mensch im Rahmen der Jugendhilfemaßnahme außerhalb des Elternhauses untergebracht wird.

Familienrichterliche Entscheidung (Sst 35)

Unterbringung erfolgte

- mit familienrichterlicher Entscheidung
Ist nur anzugeben, wenn das Kind oder die/der Jugendliche im Zusammenhang mit einem Erziehungsmangel in der Herkunftsfamilie nach §§ 1666, 1666a BGB untergebracht wurde.
Falls dies zutrifft, bitten wir zu beachten, daß auch das Feld „Entzug der elterlichen Sorge“ markiert wird, da bei einer Unterbringung mit familienrichterlicher Entscheidung auch immer das Sorgerecht der Eltern ganz oder teilweise entzogen wird.
- ohne familienrichterliche Entscheidung
Erfolgt die Unterbringung des Kindes oder der/des Jugendlichen wegen des Todes der Eltern, ist das Feld „ohne familienrichterliche Entscheidung“ anzukreuzen. In diesem Fall entfällt auch die Markierung bei der Frage nach dem „Entzug der elterlichen Sorge“.

Wird die Hilfe zur Erziehung durch ein Jugendgericht angeordnet, so ist ebenfalls „ohne familienrichterliche Entscheidung“ anzugeben.

Form der Unterbringung (Sst 36 - 37) Schlüssel B (Schlüsselnummer 04 - 09)

Hier ist anzugeben, wo der junge Mensch sich während der Durchführung der erzieherischen Maßnahme aufhält. Die zu erfassenden Hilfearten werden grundsätzlich außerhalb des Elternhauses durchgeführt. Daher kommen für die Beantwortung nur die Schlüsselnummern 04 bis 09 in Betracht. Bei „betreutem Einzelwohnen“ ist die Schlüsselnummer 09 („eigene Wohnung“) einzutragen. Sonderformen der Unterbringung, wie die Durchführung einer erzieherischen Hilfe auf einem Segelschiff, sind als „Heim“ (Schlüsselnummer 07) anzugeben. Bei der Hilfeart „intensive sozialpädagogische Einzelbetreuung“ ist keine Unterbringungsform anzugeben.

Die vollständige Aussage über die gewährte Hilfe ergibt sich aus der Kombination der „Hilfeart“ (Sst 28) und der „Form der Unterbringung“ (Sst 36 - 37).

Beispiele:

a) Ein Kind ist teilstationär in einem Heim untergebracht:

Anzukreuzen ist bei „Hilfeart“ die Schlüsselnummer 1 „Erziehung in einer Tagesgruppe“. Außerdem ist bei „Form der Unterbringung“ die Schlüsselnummer 06 einzutragen.

b) Einem Kind wird Hilfe zur Erziehung in einer Tagespflegestelle gewährt:

Anzukreuzen ist bei „Hilfeart“ die Schlüsselnummer 1 „Erziehung in einer Tagesgruppe“. Außerdem ist bei „Form der Unterbringung“ die Schlüsselnummer 05 einzutragen.

Vorangegangene Hilfe (Sst 38 - 39)

Anzugeben ist eine vorangegangene Hilfe auch dann, wenn sich die neue Hilfe nicht unmittelbar an sie anschließt; der zeitliche Abstand zur neuen Hilfe sollte jedoch nicht mehr als 3 Jahre betragen. Bei mehreren vorangegangenen Hilfen verschiedener Art ist die zuletzt gewährte anzugeben. Falls mehrere Hilfen gleichzeitig gewährt wurden, ist diejenige mit der höchsten Schlüsselnummer anzukreuzen.

„Vorläufige Schutzmaßnahmen“ umfaßt die Inobhutnahme von Kindern und Jugendlichen sowie die Herausnahme des Kindes oder Jugendlichen ohne Zustimmung des Personensorgeberechtigten. Diese Antwortmöglichkeit ist nur anzukreuzen, wenn von dem jungen Menschen keine andere Hilfe zeitgleich oder unmittelbar vorher in Anspruch genommen wurde.

Bei der Weiterführung der Hilfeleistung durch ein anderes Jugendamt ist die bisher gewährte Hilfeart zu markieren - auch dann, wenn der junge Mensch nach der Übernahme weiter die gleiche Hilfe erhält wie vorher.

Die Hilfeart „ambulante Beratung in Fragen der Erziehung“ (Schlüsselnummer 02) umfaßt auch eine Betreuung durch den allgemeinen Sozialdienst.

Die Antwortmöglichkeit „keine“ ist anzukreuzen, wenn keine der unter Schlüsselnummer 02 bis 12 genannten Hilfen vorangegangen ist.

Erläuterungen zu dem Erhebungsvordruck

4.2 Ende der Hilfe

Ende der Hilfe (Sst 40 - 45)

Hier sind der Monat und das Jahr der Aufhebung der Hilfe einzutragen. Als Ende gilt auch die Abgabe an ein anderes Jugendamt.

Schul- und Ausbildungsverhältnis bei Ende der Hilfe (Sst 46 - 47)

Siehe hierzu vorstehende Hinweise zum Erhebungsvordruck „4.1 Beginn der Hilfe“, Sst 26/27.

Hat sich die Unterbringungsform geändert? (Sst 48 - 50)

Schlüssel B (Schlüsselnummer 04 - 09)

Hier ist ein Wechsel der Unterbringungsform während der Hilfegewährung anzugeben. Die Unterbringungsform kann sich im Verlauf einer Hilfe mehrfach ändern. Sofern ein Wechsel in der Unterbringungsform stattgefunden hat, ist die Form der Unterbringung zum Ende der Hilfe anzugeben. Dies gilt auch, wenn die Form der Unterbringung zum Ende der Hilfe der Unterbringung zum Beginn der Hilfe entspricht.

Beispiel: Ein junger Mensch erhält die Hilfe „Heimerziehung; sonstige betreute Wohnform“ und wird zunächst in einem Heim untergebracht. Während die Hilfe andauert, wechselt er zuerst in eine Wohngemeinschaft, später dann erneut in ein Heim, wo er sich bis zum Abschluß der Hilfe aufhält. In diesem Fall ist als „Form der Unterbringung bei Ende der Hilfe“ die Schlüsselnummer 07 „Heim“ anzugeben.

Wechsel innerhalb der gleichen Unterbringungsform, z.B. Erziehung in unterschiedlichen Heimen, gelten nicht als Wechsel der Unterbringungsform.

Für die Beantwortung dieser Frage ist es unerheblich, ob sich an die abgeschlossene Hilfe unmittelbar eine weitere erzieherische Hilfe anschließt.

Beispiel: Ein Kind erhält als Hilfe „Vollzeitpflege in einer anderen Familie“ und lebt während der Hilfe ständig bei derselben Pflegefamilie. Unmittelbar nach Beendigung dieser Hilfe wird das Kind in einem Heim untergebracht. Bei der „Hilfe-Ende“-Meldung für die „Vollzeitpflege“ ist die Frage „Hat sich die Unterbringungsform geändert?“ mit nein zu beantworten. Die anschließende Heimunterbringung begründet eine neue Meldung „4.1 Beginn der Hilfe“.

Unterbringung in Einrichtungen/Vollzeitpflege (Sst 51 - 62)

Bei der Beantwortung dieser Fragen ist nicht nur die zuletzt gewährte Hilfeart anzugeben, sondern auch eventuell vorausgegangene Hilfearten sind zu berücksichtigen. Die Fragen beziehen sich auf den bisherigen Lebensverlauf des jungen Menschen, soweit er erzieherische Hilfen außerhalb des Elternhauses erhalten hat.

Anzugeben ist die Dauer, die der junge Mensch in seinem bisherigen Leben in Heimen oder in Vollzeitpflege in anderen Familien (bei Großeltern/ Verwandten oder in Pflegefamilien) verbracht hat, sowie die Zahl dieser Heime bzw. Familien.

Beispiel: Bei einem jungen Menschen endet die Hilfe zur Erziehung im November 1998, er hatte sich zuvor von April 1993 bis Oktober 1995 in einem Heim befunden, also 2 Jahre und 7 Monate, anschließend vom November 1996 bis Dezember 1997, also 1 Jahre und 2 Monate, in einer Pflegefamilie, und schließlich von Januar 1998 bis November 1998, also 11 Monate, wiederum in einem Heim, aber in einem anderen als zu Beginn der erzieherischen Maßnahmen. Hiermit ergeben sich als Aufenthaltszeiten in Heimen 3 Jahre und 6 Monate und in einer anderen Familie 1 Jahr und 2 Monate. Insgesamt hat der junge Mensch sich während der erzieherischen Maßnahmen in zwei Heimen und in einer anderen Familie aufgehalten.

Ursache für Ende der Hilfeart (Sst 63 - 64)

Es ist nur eine Angabe zulässig. Sollte mehr als eine Ursache zutreffen, ist diejenige mit der höchsten Schlüsselnummer anzugeben.

Beispiel: Als Ursachen kommen „vorzeitige Beendigung...“ sowie „Überleitung in eine der folgenden Hilfearten: Heimerziehung; sonstige betreute Wohnform“ in Betracht. Anzukreuzen ist die Schlüsselnummer 13.

- Unter „Abschluß“ fällt die Beendigung der Maßnahme wegen Erreichung des Erziehungszieles.
- „Sonstige Beendigung“ (Schlüsselnummer 04) ist z.B. anzukreuzen, wenn Tod, Behandlung in einem Krankenhaus/Psychiatrie oder Strafverfolgung die Ursache für das Ende der Hilfe ist. Auch die Beendigung der Hilfe ohne Erreichen des Erziehungszieles (z.B. bei Entweichen des jungen Menschen) ist hier anzugeben.
- Erfolgt im Anschluß an die Hilfe eine Betreuung durch den allgemeinen Sozialdienst, so ist als anschließende Hilfeart „ambulante Beratung in Fragen der Erziehung“ (Schlüsselnummer 06) anzugeben.

Anschließendender Aufenthalt (Sst 65 - 66)

Schlüssel B

Der Aufenthalt des jungen Menschen nach Beendigung der Hilfe deckt sich i.d.R. nicht mit der Unterbringung während der Hilfe. Schließt sich an die beendete Hilfe eine andere Hilfe zur Erziehung außerhalb des Elternhauses an, so ist (mit Ausnahme der „Erziehung in

einer Tagesgruppe“) als anschließender Aufenthalt die Form der Unterbringung im Rahmen der neuen Hilfeart anzugeben.

Wenn die Hilfe damit endet, daß der junge Mensch stirbt, in einem Krankenhaus oder in der Psychiatrie behandelt oder in eine Justizvollzugsanstalt eingewiesen wird, entfällt die Verschlüsselung des anschließenden Aufenthalts. Dies gilt auch, wenn die Hilfe wegen Entweichens des jungen Menschen beendet wird und dessen Aufenthalt nicht bekannt ist.

Erläuterungen zu dem Erhebungsvordruck

4.3 Wechsel der Unterbringungsform während der Hilfe

Datum des Wechsels (Sst 15 - 22)

In Hinsicht auf eine korrekte Fortschreibung der Bestandsstatistik über Anzahl und Struktur der betreuten jungen Menschen ist eine genaue Datumsangabe erforderlich.

Angaben zur Person (Sst 23 - 29)

Die Angaben zur Person sind aus dem in der Akte liegenden Erhebungsvordruck „4.2 Ende der Hilfe“ unverändert zu übernehmen, auch wenn bei der Staatsangehörigkeit oder beim Kindschaftsverhältnis eine Änderung eingetreten sein sollte.

Angaben zur Hilfe (Sst 30 - 31)

Ein Wechsel der Unterbringungsform kann nur innerhalb der Hilfearten „Vollzeitpflege“ oder „Heimerziehung; sonstige betreute Wohnform“ vorkommen.

Bisherige Unterbringungsform (Sst 30):

Handelt es sich um den ersten Unterbringungswechsel, ist die bisherige Unterbringungsform dem in der Akte liegenden Erhebungsvordruck „4.2 Ende der Hilfe“ zu entnehmen. Handelt es sich nicht um den ersten Wechsel, entspricht die bisherige Unterbringungsform der Angabe im zuletzt an das Statistische Landesamt geschickten Erhebungsvordruck „4.3 Wechsel der Unterbringungsform“.

Zusätzlich ist die **neue Unterbringungsform** (Sst 31) anzugeben. Es empfiehlt sich, eine Durchschrift zu den Akten zu nehmen.

**Bevölkerung 1999 nach
Altersgruppen, Geschlecht und Ländern**

AN
Durchschnittliche Bevölkerung 1999 nach

| Lfd. Nr. | Alter von ... bis unter ... Jahren | Deutschland | Baden-Württemberg | Bayern | Berlin | Brandenburg | Bremen | Hamburg | Hessen | Mecklenburg-Vorpommern | Niedersachsen |
|-------------|------------------------------------|-------------|-------------------|------------|-----------|-------------|---------|-----------|-----------|------------------------|---------------|
| Männ | | | | | | | | | | | |
| 1 | Insgesamt | 40 047 972 | 5 118 798 | 5 913 934 | 1 647 480 | 1 278 384 | 320 934 | 823 095 | 2 960 287 | 885 868 | 3 851 502 |
| | darunter: | | | | | | | | | | |
| 2 | unter 3 | 1 224 251 | 174 771 | 197 397 | 44 674 | 26 727 | 9 601 | 24 479 | 94 653 | 18 634 | 129 541 |
| 3 | 3 - 6 | 1 211 681 | 176 862 | 199 853 | 41 432 | 23 082 | 9 290 | 23 129 | 93 850 | 15 649 | 130 916 |
| 4 | 6 - 9 | 1 323 743 | 186 531 | 213 554 | 44 902 | 29 775 | 9 739 | 23 827 | 97 879 | 21 196 | 139 947 |
| 5 | 9 - 12 | 1 468 589 | 188 591 | 214 465 | 55 993 | 53 674 | 9 809 | 24 367 | 100 443 | 39 267 | 141 252 |
| 6 | 12 - 15 | 1 413 489 | 177 161 | 199 484 | 55 186 | 58 171 | 9 246 | 22 514 | 94 312 | 42 495 | 131 600 |
| 7 | 15 - 18 | 1 415 871 | 174 797 | 199 234 | 56 294 | 59 849 | 9 591 | 23 435 | 94 725 | 43 387 | 129 774 |
| 8 | 18 - 21 | 1 416 936 | 174 606 | 198 901 | 57 203 | 58 483 | 10 349 | 24 811 | 95 927 | 43 807 | 129 968 |
| 9 | 21 - 24 | 1 377 585 | 175 982 | 199 815 | 59 429 | 48 250 | 10 916 | 29 639 | 97 025 | 36 317 | 128 649 |
| 10 | 24 - 27 | 1 428 656 | 189 402 | 215 235 | 63 954 | 41 128 | 12 210 | 34 522 | 105 621 | 29 570 | 136 155 |
| 11 | unter 18 | 8 057 624 | 1 078 713 | 1 223 987 | 298 481 | 251 278 | 57 276 | 141 751 | 575 862 | 180 628 | 803 030 |
| 12 | unter 27 | 12 280 801 | 1 618 703 | 1 837 938 | 479 067 | 399 139 | 90 751 | 230 723 | 874 435 | 290 322 | 1 197 802 |
| 13 | unter 21 | 9 474 560 | 1 253 319 | 1 422 888 | 355 684 | 309 761 | 67 625 | 166 562 | 671 789 | 224 435 | 932 998 |
| 14 | 12 - 18 | 2 829 360 | 351 958 | 398 718 | 111 480 | 118 020 | 18 837 | 45 949 | 189 037 | 85 882 | 261 374 |
| 15 | 12 - 27 | 7 052 537 | 891 948 | 1 012 669 | 292 066 | 265 881 | 52 312 | 134 921 | 487 610 | 195 576 | 656 146 |
| Weib | | | | | | | | | | | |
| 16 | Insgesamt | 42 038 610 | 5 329 765 | 6 203 263 | 1 745 844 | 1 315 425 | 344 819 | 879 356 | 3 083 014 | 908 330 | 4 027 172 |
| | darunter: | | | | | | | | | | |
| 17 | unter 3 | 1 159 560 | 165 337 | 186 489 | 42 311 | 25 390 | 9 049 | 23 399 | 89 619 | 17 638 | 122 806 |
| 18 | 3 - 6 | 1 147 582 | 166 980 | 188 744 | 39 088 | 21 909 | 8 810 | 21 815 | 89 347 | 14 648 | 124 362 |
| 19 | 6 - 9 | 1 256 404 | 176 620 | 202 627 | 42 404 | 28 436 | 9 111 | 22 721 | 93 622 | 20 108 | 132 501 |
| 20 | 9 - 12 | 1 391 230 | 179 443 | 203 075 | 53 168 | 51 084 | 9 457 | 22 808 | 95 216 | 36 730 | 132 552 |
| 21 | 12 - 15 | 1 339 806 | 167 872 | 189 491 | 52 581 | 55 523 | 8 846 | 20 884 | 88 777 | 40 477 | 124 276 |
| 22 | 15 - 18 | 1 338 396 | 166 103 | 189 529 | 52 587 | 56 435 | 9 427 | 21 305 | 89 533 | 41 275 | 122 792 |
| 23 | 18 - 21 | 1 350 108 | 170 394 | 192 937 | 55 679 | 52 696 | 10 240 | 24 980 | 93 339 | 39 026 | 124 731 |
| 24 | 21 - 24 | 1 320 415 | 172 193 | 196 862 | 60 254 | 40 753 | 11 119 | 30 164 | 97 523 | 30 016 | 124 561 |
| 25 | 24 - 27 | 1 365 059 | 186 189 | 210 683 | 63 623 | 34 016 | 12 055 | 34 279 | 105 063 | 23 770 | 132 322 |
| 26 | unter 18 | 7 632 978 | 1 022 355 | 1 159 955 | 282 139 | 238 777 | 54 700 | 132 932 | 546 114 | 170 876 | 759 289 |
| 27 | unter 27 | 11 668 560 | 1 551 131 | 1 760 437 | 461 695 | 366 242 | 88 114 | 222 355 | 842 039 | 263 688 | 1 140 903 |
| 28 | unter 21 | 8 983 086 | 1 192 749 | 1 352 892 | 337 818 | 291 473 | 64 940 | 157 912 | 639 453 | 209 902 | 884 020 |
| 29 | 12 - 18 | 2 678 202 | 333 975 | 379 020 | 105 168 | 111 958 | 18 273 | 42 189 | 178 310 | 81 752 | 247 068 |
| 30 | 12 - 27 | 6 713 784 | 862 751 | 979 502 | 284 724 | 239 423 | 51 687 | 131 612 | 474 235 | 174 564 | 628 682 |
| Ins | | | | | | | | | | | |
| 31. | Insgesamt | 82 086 582 | 10 448 563 | 12 117 197 | 3 393 324 | 2 593 809 | 665 753 | 1 702 451 | 6 043 301 | 1 794 198 | 7 878 674 |
| | darunter: | | | | | | | | | | |
| 32 | unter 3 | 2 383 811 | 340 108 | 383 886 | 86 985 | 52 117 | 18 650 | 47 878 | 184 272 | 36 272 | 252 347 |
| 33 | 3 - 6 | 2 359 263 | 343 842 | 388 597 | 80 520 | 44 991 | 18 100 | 44 944 | 183 197 | 30 297 | 255 278 |
| 34 | 6 - 9 | 2 580 147 | 363 151 | 416 181 | 87 306 | 58 211 | 18 850 | 46 548 | 191 501 | 41 304 | 272 448 |
| 35 | 9 - 12 | 2 859 819 | 368 034 | 417 540 | 109 161 | 104 758 | 19 266 | 47 175 | 195 659 | 75 997 | 273 804 |
| 36 | 12 - 15 | 2 753 295 | 345 033 | 388 975 | 107 767 | 113 694 | 18 092 | 43 398 | 183 089 | 82 972 | 255 876 |
| 37 | 15 - 18 | 2 754 267 | 340 900 | 388 763 | 108 881 | 116 284 | 19 018 | 44 740 | 184 258 | 84 662 | 252 566 |
| 38 | 18 - 21 | 2 767 044 | 345 000 | 391 838 | 112 882 | 111 179 | 20 589 | 49 791 | 189 266 | 82 833 | 254 699 |
| 39 | 21 - 24 | 2 698 000 | 348 175 | 396 677 | 119 683 | 89 003 | 22 035 | 59 803 | 194 548 | 66 333 | 253 210 |
| 40 | 24 - 27 | 2 793 715 | 375 591 | 425 918 | 127 577 | 75 144 | 24 265 | 68 801 | 210 684 | 53 340 | 268 477 |
| 41 | unter 18 | 15 690 602 | 2 101 068 | 2 383 942 | 580 620 | 490 055 | 111 976 | 274 683 | 1 121 976 | 351 504 | 1 562 319 |
| 42 | unter 27 | 23 949 361 | 3 169 834 | 3 598 375 | 940 762 | 765 381 | 178 865 | 453 078 | 1 716 474 | 554 010 | 2 338 705 |
| 43 | unter 21 | 18 457 646 | 2 446 068 | 2 775 780 | 693 502 | 601 234 | 132 565 | 324 474 | 1 311 242 | 434 337 | 1 817 018 |
| 44 | 12 - 18 | 5 507 562 | 685 933 | 777 738 | 216 648 | 229 978 | 37 110 | 88 138 | 367 347 | 167 634 | 508 442 |
| 45 | 12 - 27 | 13 766 321 | 1 754 699 | 1 992 171 | 576 790 | 505 304 | 103 999 | 266 533 | 961 845 | 370 140 | 1 284 828 |

HANG
Altersgruppen, Geschlecht und Ländern

| Nordrhein- West- falen | Rhein- land- Pfalz | Saarland | Sachsen | Sachsen- Anhalt | Schleswig- Holstein | Thüringen | Nachrichtlich | | Lfr. Nr. |
|------------------------------|--------------------------|-----------|-----------|--------------------|------------------------|-----------|-------------------------------|----------------------------------|-------------|
| | | | | | | | früheres Bundes- gebiet | neue Länder und Berlin-Ost | |
| lich | | | | | | | | | |
| 8 741 474 | 1 974 705 | 519 758 | 2 164 908 | 1 293 650 | 1 354 154 | 1 199 041 | 32 595 945 | 7 452 027 | 1 |
| 285 224 | 62 744 | 14 399 | 45 260 | 26 649 | 44 299 | 25 199 | 1 067 958 | 156 293 | 2 |
| 290 146 | 64 966 | 15 434 | 37 730 | 23 161 | 44 898 | 21 283 | 1 078 755 | 132 926 | 3 |
| 313 881 | 71 022 | 17 581 | 48 332 | 30 510 | 47 702 | 27 365 | 1 152 083 | 171 660 | 4 |
| 318 169 | 73 023 | 18 128 | 83 345 | 52 349 | 48 205 | 47 509 | 1 168 080 | 300 509 | 5 |
| 296 688 | 68 708 | 17 374 | 89 696 | 55 633 | 43 096 | 52 125 | 1 089 958 | 323 531 | 6 |
| 292 396 | 68 028 | 17 208 | 92 845 | 57 269 | 42 625 | 54 414 | 1 082 312 | 333 559 | 7 |
| 290 167 | 66 778 | 17 000 | 94 619 | 57 061 | 42 938 | 54 318 | 1 082 840 | 334 096 | 8 |
| 287 925 | 64 233 | 16 370 | 84 676 | 47 901 | 44 053 | 46 405 | 1 087 861 | 289 724 | 9 |
| 307 801 | 67 628 | 16 763 | 75 712 | 42 854 | 47 229 | 42 872 | 1 170 316 | 258 340 | 10 |
| 1 796 504 | 408 491 | 100 124 | 397 208 | 245 571 | 270 825 | 227 895 | 6 639 146 | 1 418 478 | 11 |
| 2 682 397 | 607 130 | 150 257 | 652 215 | 393 387 | 405 045 | 371 490 | 9 980 163 | 2 300 638 | 12 |
| 2 086 671 | 475 269 | 117 124 | 491 827 | 302 632 | 313 763 | 282 213 | 7 721 986 | 1 752 574 | 13 |
| 589 084 | 136 736 | 34 582 | 182 541 | 112 902 | 85 721 | 106 539 | 2 172 270 | 657 090 | 14 |
| 1 474 977 | 335 375 | 84 715 | 437 548 | 260 718 | 219 941 | 250 134 | 5 513 287 | 1 539 250 | 15 |
| lich | | | | | | | | | |
| 9 242 978 | 2 053 630 | 552 840 | 2 310 043 | 1 369 050 | 1 416 514 | 1 256 567 | 34 237 796 | 7 800 814 | 16 |
| 270 346 | 59 099 | 13 930 | 43 223 | 25 055 | 41 793 | 24 076 | 1 011 041 | 148 519 | 17 |
| 275 958 | 60 977 | 14 822 | 35 797 | 21 836 | 42 347 | 20 142 | 1 021 763 | 125 819 | 18 |
| 298 425 | 67 333 | 16 504 | 45 723 | 28 655 | 45 301 | 26 313 | 1 093 395 | 163 009 | 19 |
| 302 931 | 68 919 | 17 079 | 78 540 | 49 366 | 45 339 | 45 523 | 1 106 703 | 284 527 | 20 |
| 282 013 | 64 749 | 16 330 | 84 940 | 52 810 | 41 087 | 49 150 | 1 032 665 | 307 141 | 21 |
| 276 236 | 63 390 | 16 113 | 88 302 | 53 965 | 40 153 | 51 251 | 1 023 099 | 315 297 | 22 |
| 279 069 | 63 335 | 16 552 | 85 758 | 50 857 | 41 434 | 49 081 | 1 047 959 | 302 149 | 23 |
| 283 101 | 61 459 | 15 900 | 73 353 | 41 012 | 42 291 | 39 854 | 1 070 402 | 250 013 | 24 |
| 302 728 | 64 462 | 16 346 | 63 668 | 36 077 | 44 556 | 35 222 | 1 148 115 | 216 944 | 25 |
| 1 705 909 | 384 467 | 94 778 | 376 525 | 231 687 | 256 020 | 216 455 | 6 288 666 | 1 344 312 | 26 |
| 2 570 807 | 573 723 | 143 576 | 599 304 | 359 633 | 384 301 | 340 612 | 9 555 142 | 2 113 418 | 27 |
| 1 984 978 | 447 802 | 111 330 | 462 283 | 282 544 | 297 454 | 265 536 | 7 336 625 | 1 646 461 | 28 |
| 558 249 | 128 139 | 32 443 | 173 242 | 106 775 | 81 240 | 100 401 | 2 055 764 | 622 438 | 29 |
| 1 423 147 | 317 395 | 81 241 | 396 021 | 234 721 | 209 521 | 224 558 | 5 322 240 | 1 391 544 | 30 |
| gesamt | | | | | | | | | |
| 17 984 452 | 4 028 335 | 1 072 598 | 4 474 951 | 2 662 700 | 2 770 668 | 2 455 608 | 66 833 741 | 15 252 841 | 31 |
| 555 570 | 121 843 | 28 329 | 88 483 | 51 704 | 86 092 | 49 275 | 2 078 999 | 304 812 | 32 |
| 566 104 | 125 943 | 30 256 | 73 527 | 44 997 | 87 245 | 41 425 | 2 100 518 | 258 745 | 33 |
| 612 306 | 138 355 | 34 085 | 94 055 | 59 165 | 93 003 | 53 678 | 2 245 478 | 334 669 | 34 |
| 621 100 | 141 942 | 35 207 | 161 885 | 101 715 | 93 544 | 93 032 | 2 274 783 | 585 036 | 35 |
| 578 701 | 133 457 | 33 704 | 174 636 | 108 443 | 84 183 | 101 275 | 2 122 623 | 630 672 | 36 |
| 568 632 | 131 418 | 33 321 | 181 147 | 111 234 | 82 778 | 105 665 | 2 105 411 | 648 856 | 37 |
| 569 236 | 130 113 | 33 552 | 180 377 | 107 918 | 84 372 | 103 399 | 2 130 799 | 636 245 | 38 |
| 571 026 | 125 692 | 32 270 | 158 029 | 88 913 | 86 344 | 86 259 | 2 158 263 | 539 737 | 39 |
| 610 529 | 132 090 | 33 109 | 139 380 | 78 931 | 91 785 | 78 094 | 2 318 431 | 475 284 | 40 |
| 3 502 413 | 792 958 | 194 902 | 773 733 | 477 258 | 526 845 | 444 350 | 12 927 812 | 2 762 790 | 41 |
| 5 253 204 | 1 180 853 | 293 833 | 1 251 519 | 753 020 | 789 346 | 712 102 | 19 535 305 | 4 414 056 | 42 |
| 4 071 649 | 923 071 | 228 454 | 954 110 | 585 176 | 611 217 | 547 749 | 15 058 611 | 3 399 035 | 43 |
| 1 147 333 | 264 875 | 67 025 | 355 783 | 219 677 | 166 961 | 206 940 | 4 228 034 | 1 279 528 | 44 |
| 2 898 124 | 652 770 | 165 956 | 833 569 | 495 439 | 429 462 | 474 692 | 10 835 527 | 2 930 794 | 45 |

| Lfd. Nr. | Alter von ... bis unter ... Jahren | Deutsch- land | Baden- Württem- berg | Bayern | Berlin | Branden- burg | Bremen | Hamburg | Hessen | Mecklen- burg- Vorpom- mern | Nieder- sachsen |
|-------------|---------------------------------------|------------------|----------------------------|------------|-----------|------------------|---------|-----------|-----------|--------------------------------------|--------------------|
| Männ | | | | | | | | | | | |
| 1 | Insgesamt | 40 090 776 | 5 132 365 | 5 932 928 | 1 644 575 | 1 282 309 | 319 430 | 824 686 | 2 964 739 | 883 615 | 3 861 634 |
| | darunter: | | | | | | | | | | |
| 2 | unter 3 | 1 219 090 | 173 489 | 196 362 | 44 679 | 27 431 | 9 426 | 24 357 | 93 938 | 18 964 | 128 897 |
| 3 | 3 - 6 | 1 209 647 | 176 216 | 198 678 | 41 476 | 23 967 | 9 304 | 23 304 | 93 833 | 15 973 | 130 521 |
| 4 | 6 - 9 | 1 289 515 | 185 081 | 211 834 | 42 397 | 25 787 | 9 610 | 23 387 | 96 918 | 18 119 | 139 116 |
| 5 | 9 - 12 | 1 471 537 | 190 660 | 217 617 | 55 258 | 52 291 | 9 868 | 24 710 | 101 215 | 37 664 | 143 035 |
| 6 | 12 - 15 | 1 429 356 | 179 424 | 202 279 | 55 276 | 58 354 | 9 426 | 22 792 | 95 276 | 42 672 | 133 783 |
| 7 | 15 - 18 | 1 410 740 | 175 005 | 198 334 | 55 698 | 60 014 | 9 415 | 23 310 | 94 294 | 43 118 | 129 579 |
| 8 | 18 - 21 | 1 431 995 | 177 283 | 202 153 | 57 870 | 58 926 | 10 398 | 25 026 | 96 831 | 43 622 | 131 356 |
| 9 | 21 - 27 | 2 785 946 | 361 218 | 411 778 | 123 969 | 90 429 | 22 743 | 64 179 | 200 824 | 66 999 | 261 127 |
| 10 | unter 18 | 8 029 885 | 1 079 875 | 1 225 104 | 294 784 | 247 844 | 57 049 | 141 860 | 575 474 | 176 510 | 804 931 |
| 11 | unter 27 | 12 247 826 | 1 618 376 | 1 839 035 | 476 623 | 397 199 | 90 190 | 231 065 | 873 129 | 287 131 | 1 197 414 |
| 12 | unter 21 | 9 461 880 | 1 257 158 | 1 427 257 | 352 654 | 306 770 | 67 447 | 166 886 | 672 305 | 220 132 | 936 287 |
| 13 | 12 - 18 | 2 840 096 | 354 429 | 400 613 | 110 974 | 118 368 | 18 841 | 46 102 | 189 570 | 85 790 | 263 362 |
| 14 | 12 - 27 | 7 058 037 | 892 930 | 1 014 544 | 292 813 | 267 723 | 51 982 | 135 307 | 487 225 | 196 411 | 655 845 |
| Weib | | | | | | | | | | | |
| 15 | Insgesamt | 42 072 699 | 5 343 567 | 6 222 039 | 1 742 092 | 1 318 898 | 343 635 | 880 049 | 3 087 227 | 905 707 | 4 037 126 |
| | darunter: | | | | | | | | | | |
| 16 | unter 3 | 1 155 463 | 163 923 | 185 322 | 42 450 | 26 112 | 9 000 | 23 334 | 88 914 | 18 014 | 122 337 |
| 17 | 3 - 6 | 1 146 218 | 166 430 | 187 637 | 39 202 | 22 676 | 8 764 | 21 875 | 89 295 | 15 039 | 123 874 |
| 18 | 6 - 9 | 1 225 230 | 175 214 | 201 044 | 40 091 | 24 667 | 9 004 | 22 472 | 92 774 | 17 028 | 131 871 |
| 19 | 9 - 12 | 1 395 821 | 181 775 | 206 444 | 52 360 | 49 639 | 9 393 | 23 081 | 96 173 | 35 376 | 134 387 |
| 20 | 12 - 15 | 1 355 137 | 170 185 | 191 577 | 52 843 | 55 673 | 9 000 | 21 246 | 89 871 | 40 525 | 126 427 |
| 21 | 15 - 18 | 1 334 269 | 165 733 | 189 182 | 52 143 | 56 597 | 9 321 | 20 984 | 89 100 | 41 079 | 122 333 |
| 22 | 18 - 21 | 1 367 887 | 173 742 | 196 385 | 56 515 | 53 146 | 10 391 | 25 592 | 94 290 | 39 050 | 126 204 |
| 23 | 21 - 27 | 2 672 234 | 354 925 | 405 174 | 124 770 | 75 987 | 22 885 | 64 661 | 201 158 | 54 671 | 253 697 |
| 24 | unter 18 | 7 612 138 | 1 023 260 | 1 161 206 | 279 089 | 235 364 | 54 482 | 132 992 | 546 127 | 167 061 | 761 229 |
| 25 | unter 27 | 11 652 259 | 1 551 927 | 1 762 765 | 460 374 | 364 497 | 87 758 | 223 245 | 841 575 | 260 782 | 1 141 130 |
| 26 | unter 21 | 8 980 025 | 1 197 002 | 1 357 591 | 335 604 | 288 510 | 64 873 | 158 584 | 640 417 | 206 111 | 887 433 |
| 27 | 12 - 18 | 2 689 406 | 335 918 | 380 759 | 104 986 | 112 270 | 18 321 | 42 230 | 178 971 | 81 604 | 248 760 |
| 28 | 12 - 27 | 6 729 527 | 864 585 | 982 318 | 286 271 | 241 403 | 51 597 | 132 483 | 474 419 | 175 325 | 628 661 |
| Ins | | | | | | | | | | | |
| 29 | Insgesamt | 82 163 475 | 10 475 932 | 12 154 967 | 3 386 667 | 2 601 207 | 663 065 | 1 704 735 | 6 051 966 | 1 789 322 | 7 898 760 |
| | darunter: | | | | | | | | | | |
| 30 | unter 3 | 2 374 553 | 337 412 | 381 684 | 87 129 | 53 543 | 18 426 | 47 691 | 182 852 | 36 978 | 251 234 |
| 31 | 3 - 6 | 2 355 865 | 342 646 | 386 315 | 80 678 | 46 643 | 18 068 | 45 179 | 183 128 | 31 012 | 254 395 |
| 32 | 6 - 9 | 2 514 745 | 360 295 | 412 878 | 82 488 | 50 454 | 18 614 | 45 859 | 189 692 | 35 147 | 270 987 |
| 33 | 9 - 12 | 2 867 358 | 372 435 | 424 061 | 107 618 | 101 930 | 19 261 | 47 791 | 197 388 | 73 040 | 277 422 |
| 34 | 12 - 15 | 2 784 493 | 349 609 | 393 856 | 108 119 | 114 027 | 18 426 | 44 038 | 185 147 | 83 197 | 260 210 |
| 35 | 15 - 18 | 2 745 009 | 340 738 | 387 516 | 107 841 | 116 611 | 18 736 | 44 294 | 183 394 | 84 197 | 251 912 |
| 36 | 18 - 21 | 2 799 882 | 351 025 | 398 538 | 114 385 | 112 072 | 20 789 | 50 618 | 191 121 | 82 672 | 257 560 |
| 37 | 21 - 27 | 5 458 180 | 716 143 | 816 952 | 248 739 | 166 416 | 45 628 | 128 840 | 401 982 | 121 670 | 514 824 |
| 38 | unter 18 | 15 642 023 | 2 103 135 | 2 386 310 | 573 873 | 483 208 | 111 531 | 274 852 | 1 121 601 | 343 571 | 1 566 160 |
| 39 | unter 27 | 23 900 085 | 3 170 303 | 3 601 800 | 936 997 | 761 696 | 177 948 | 454 310 | 1 714 704 | 547 913 | 2 338 544 |
| 40 | unter 21 | 18 441 905 | 2 454 160 | 2 784 848 | 688 258 | 595 280 | 132 320 | 325 470 | 1 312 722 | 426 243 | 1 823 720 |
| 41 | 12 - 18 | 5 529 502 | 690 347 | 781 372 | 215 960 | 230 638 | 37 162 | 88 332 | 368 541 | 167 394 | 512 122 |
| 42 | 12 - 27 | 13 787 564 | 1 757 515 | 1 996 862 | 579 084 | 509 126 | 103 579 | 267 790 | 961 644 | 371 736 | 1 284 506 |

HANG

Altersgruppen, Geschlecht und Ländern

| Nordrhein- West- falen | Rhein- land- Pfalz | Saarland | Sachsen | Sachsen- Anhalt | Schleswig- Holstein | Thüringen | Nachrichtlich | | Lfr. Nr. |
|------------------------------|--------------------------|-----------|-----------|--------------------|------------------------|-----------|--------------------------|-------------------------------|-------------|
| | | | | | | | früheres Bundesgebiet | neue Länder und Berlin-Ost | |
| lich | | | | | | | | | |
| 8 749 790 | 1 975 261 | 519 259 | 2 158 726 | 1 287 102 | 1 357 398 | 1 196 959 | 32 653 094 | 7 437 682 | 1 |
| 282 586 | 61 680 | 14 120 | 46 333 | 27 127 | 43 987 | 25 714 | 1 059 412 | 159 678 | 2 |
| 288 465 | 64 143 | 15 201 | 38 461 | 23 443 | 44 955 | 21 707 | 1 073 984 | 135 663 | 3 |
| 310 624 | 69 976 | 17 284 | 42 010 | 26 316 | 47 363 | 23 693 | 1 140 959 | 148 556 | 4 |
| 321 192 | 73 423 | 18 269 | 80 711 | 50 767 | 48 891 | 45 966 | 1 180 649 | 290 888 | 5 |
| 301 931 | 69 331 | 17 599 | 89 559 | 55 555 | 44 101 | 51 998 | 1 105 750 | 323 606 | 6 |
| 291 764 | 67 469 | 17 064 | 92 188 | 56 825 | 42 506 | 54 157 | 1 078 877 | 331 863 | 7 |
| 293 938 | 67 474 | 17 426 | 94 452 | 57 225 | 43 223 | 54 792 | 1 096 965 | 335 030 | 8 |
| 588 180 | 129 912 | 32 735 | 161 697 | 90 900 | 89 622 | 89 634 | 2 233 098 | 552 848 | 9 |
| 1 796 562 | 406 022 | 99 537 | 389 262 | 240 033 | 271 803 | 223 235 | 6 639 631 | 1 390 254 | 10 |
| 2 678 680 | 603 408 | 149 698 | 645 411 | 388 158 | 404 648 | 367 661 | 9 969 694 | 2 278 132 | 11 |
| 2 090 500 | 473 496 | 116 963 | 483 714 | 297 258 | 315 026 | 278 027 | 7 736 596 | 1 725 284 | 12 |
| 593 695 | 136 800 | 34 663 | 181 747 | 112 380 | 86 607 | 106 155 | 2 184 627 | 655 469 | 13 |
| 1 475 813 | 334 186 | 84 824 | 437 896 | 260 505 | 219 452 | 250 581 | 5 514 690 | 1 543 347 | 14 |
| lich | | | | | | | | | |
| 9 250 010 | 2 055 512 | 552 242 | 2 300 960 | 1 361 635 | 1 419 877 | 1 252 123 | 34 293 056 | 7 779 643 | 15 |
| 267 937 | 58 870 | 13 711 | 44 133 | 25 487 | 41 532 | 24 387 | 1 003 930 | 151 533 | 16 |
| 274 388 | 60 739 | 14 684 | 36 592 | 22 132 | 42 354 | 20 537 | 1 017 554 | 128 664 | 17 |
| 295 755 | 66 849 | 16 214 | 39 601 | 24 819 | 45 034 | 22 793 | 1 084 334 | 140 896 | 18 |
| 305 970 | 69 717 | 17 205 | 76 222 | 47 819 | 46 113 | 44 147 | 1 120 172 | 275 649 | 19 |
| 286 893 | 66 021 | 16 529 | 84 649 | 52 754 | 41 976 | 48 968 | 1 048 267 | 306 870 | 20 |
| 275 914 | 63 665 | 16 035 | 87 730 | 53 632 | 39 980 | 50 841 | 1 020 533 | 313 736 | 21 |
| 282 916 | 64 611 | 16 770 | 85 912 | 50 980 | 41 836 | 49 547 | 1 064 237 | 303 650 | 22 |
| 579 961 | 125 217 | 32 097 | 138 531 | 77 264 | 85 651 | 75 585 | 2 199 991 | 472 243 | 23 |
| 1 706 857 | 385 861 | 94 378 | 368 927 | 226 643 | 256 989 | 211 673 | 6 294 790 | 1 317 348 | 24 |
| 2 569 734 | 575 689 | 143 245 | 593 370 | 354 887 | 384 476 | 336 805 | 9 559 018 | 2 093 241 | 25 |
| 1 989 773 | 450 472 | 111 148 | 454 839 | 277 623 | 298 825 | 261 220 | 7 359 027 | 1 620 998 | 26 |
| 562 807 | 129 686 | 32 564 | 172 379 | 106 386 | 81 956 | 99 809 | 2 068 800 | 620 606 | 27 |
| 1 425 684 | 319 514 | 81 431 | 396 822 | 234 630 | 209 443 | 224 941 | 5 333 028 | 1 396 499 | 28 |
| gesamt | | | | | | | | | |
| 17 999 800 | 4 030 773 | 1 071 501 | 4 459 686 | 2 648 737 | 2 777 275 | 2 449 082 | 66 946 150 | 15 217 325 | 29 |
| 550 523 | 120 550 | 27 831 | 90 466 | 52 614 | 85 519 | 50 101 | 2 063 342 | 311 211 | 30 |
| 562 853 | 124 882 | 29 885 | 75 053 | 45 575 | 87 309 | 42 244 | 2 091 538 | 264 327 | 31 |
| 606 379 | 136 825 | 33 498 | 81 611 | 51 135 | 92 397 | 46 486 | 2 225 293 | 289 452 | 32 |
| 627 162 | 143 140 | 35 474 | 156 933 | 98 586 | 95 004 | 90 113 | 2 300 821 | 566 537 | 33 |
| 588 824 | 135 352 | 34 128 | 174 208 | 108 309 | 86 077 | 100 966 | 2 154 017 | 630 476 | 34 |
| 567 678 | 131 134 | 33 099 | 179 918 | 110 457 | 82 486 | 104 998 | 2 099 410 | 645 599 | 35 |
| 576 854 | 132 085 | 34 196 | 180 364 | 108 205 | 85 059 | 104 339 | 2 161 202 | 638 680 | 36 |
| 1 168 141 | 255 129 | 64 832 | 300 228 | 168 164 | 175 273 | 165 219 | 4 433 089 | 1 025 091 | 37 |
| 3 503 419 | 791 883 | 193 915 | 758 189 | 466 676 | 528 792 | 434 908 | 12 934 421 | 2 707 602 | 38 |
| 5 248 414 | 1 179 097 | 292 943 | 1 238 781 | 743 045 | 789 124 | 704 466 | 19 528 712 | 4 371 373 | 39 |
| 4 080 273 | 923 968 | 228 111 | 938 553 | 574 881 | 613 851 | 539 247 | 15 095 623 | 3 346 282 | 40 |
| 1 156 502 | 266 486 | 67 227 | 354 126 | 218 766 | 168 563 | 205 964 | 4 253 427 | 1 276 075 | 41 |
| 2 901 497 | 653 700 | 166 255 | 834 718 | 495 135 | 428 895 | 475 522 | 10 847 718 | 2 939 846 | 42 |

Fachserie 13: Sozialleistungen

Reihe 1: Altersvorsorge, Kranken- und Pflegeversicherung

Die Ergebnisse des Mikrozensus zur *Altersvorsorge* werden jährlich (gesetzliche Rentenversicherung) bzw. im Abstand von vier Jahren (betriebliche Altersvorsorge, Lebensversicherung, vermögenswirksames Sparen) ermittelt und – wie die Ergebnisse zur Kranken- und Pflegeversicherung – in unregelmäßigen Abständen veröffentlicht. Die Tabellen zur *Rentenversicherung* enthalten Daten über Pflichtmitglieder und Beitragszahler nach der Beteiligung am Erwerbsleben, gegliedert nach Geschlecht, Altersgruppen, Stellung im Beruf, Art der gesetzlichen Rentenversicherung und des Versicherungsverhältnisses. Ergebnisse zur Art der *betrieblichen Altersvorsorge* sind nach Altersgruppen, Familienstand und monatlichem Nettoeinkommen der Erwerbstätigen veröffentlicht. Mit einer Periodizität von vier Jahren wird die Bevölkerung nach Bestehen und Höhe einer *Lebensversicherung* befragt. Die Ergebnisse sind u.a. nach Versicherungsklassen, Familienstand, Altersgruppen und monatlichem Nettoeinkommen dargestellt. Abhängig Erwerbstätige äußern sich im gleichen zeitlichen Abstand zum Erhalt *vermögenswirksamer Leistungen* und ihrer Anlage. Die Angaben zur *Krankenversicherung* beziehen sich auf die Bevölkerung nach der Beteiligung am Erwerbsleben, der Art der Krankenkasse-/Versicherung und des Versicherungsschutzes. Weitere Aufgliederungen erfolgen u.a. nach Geschlecht, Altersgruppen, Stellung im Beruf und monatlichem Nettoeinkommen.

Die Zugehörigkeit zur *sozialen* oder *privaten Pflegeversicherung*, sonstiger Anspruch auf Versorgung mit Pflegeleistungen sowie Informationen über *zusätzlichen privaten Pflegeversicherungsschutz* wird in der Erhebungen ab 1999 ebenfalls im Abstand von vier Jahren erfragt. Die Tabellen geben Auskunft über die Bevölkerung und ihre Beteiligung am Erwerbsleben und sind gegliedert nach Geschlecht, Altersgruppen und Art der Pflegeversicherung.

Reihe 2: Sozialhilfe

Der *jährliche* Bericht enthält detaillierte Angaben über die Sozialhilfeempfänger/-innen sowie über die Ausgaben und Einnahmen der Sozialhilfe. Die Empfänger/-innen von Sozialhilfe werden u.a. nach Hilfearten, Geschlecht, Alter, Staatsangehörigkeit und Art der Unterbringung aufgegliedert. Darüber hinaus werden für die Empfänger laufender Hilfe zum Lebensunterhalt auch Angaben über den Erwerbsstatus, die besondere soziale Situation, die Bezugsdauer sowie über die wesentlichen Komponenten der Bedarfsberechnung nachgewiesen.

Reihe 3: Kriegsopferfürsorge

In *jährlicher* Erscheinungsfolge berichtet diese Reihe über die Ausgaben und Einnahmen sowie über die Empfänger/-innen laufender und einmaliger Leistungen in länderweiser Gliederung. Der Nachweis erfolgt nach Hilfearten sowie nach Empfängergruppen (Beschädigte und Hinterbliebene sowie Sonderfürsorgeberechtigte).

Reihe 4: Wohngeld

Die Ergebnisse der Wohngeldstatistik werden wegen der unterschiedlichen wohngeldrechtlichen Vorschriften für das frühere Bundesgebiet und die neuen Länder und Berlin-Ost ab dem Berichtsjahr 1991 *jährlich* wie folgt veröffentlicht:

4: Wohngeld im früheren Bundesgebiet

4.S.1: Wohngeld in den neuen Ländern und Berlin-Ost

Die Veröffentlichungen enthalten jeweils Angaben zum spitz berechneten und pauschalierten Wohngeld und liefern detaillierte Daten über die Anzahl und Struktur der Wohngeldempfänger sowie deren Wohnkosten, Wohnverhältnisse und Wohngeldansprüche.

Reihe 5: Schwerbehinderte und Rehabilitationsmaßnahmen

5.1: Schwerbehinderte

Die Veröffentlichung – Erscheinungsfolge alle *zwei Jahre* – enthält in länderweiser Gliederung Daten über die von den Versorgungsämtern als Schwerbehinderte anerkannten Personen, d.h. bei denen ein Grad der Behinderung um 50 und mehr Prozent festgestellt worden ist. Nachgewiesen werden die Schwerbehinderten nach Geschlecht, Altersgruppen, Staatsangehörigkeit, Grad der Behinderung, Art und Ursache der Behinderung sowie nach Mehrfachbehinderung.

5.2: Rehabilitationsmaßnahmen

Der *Jahresbericht* enthält Angaben über die von den gesetzlichen Trägern der Rehabilitation im Berichtsjahr durchgeführten medizinischen und beruflsfördernden Rehabilitationsmaßnahmen sowie die Maßnahmen zur sozialen Eingliederung. Dabei wird u.a. nach Art, Dauer und Ergebnis der Maßnahme differenziert. Außerdem finden sich Angaben über die Rehabilitanden u.a. in der Gliederung nach Geschlecht, Altersgruppen, Stellung im Beruf sowie Art und Ursache der Behinderung.

Reihe 6: Jugendhilfe

6.1.1: Institutionelle Beratung, Einzelbetreuung und sozialpädagogische Familienhilfe

Der *jährliche* Bericht enthält Angaben über die jungen Menschen, bei denen eine Erziehungsberatung abgeschlossen wurde, die durch einen Betreuungshelfer/-innen oder Erziehungsbeistand unterstützt werden und die an Maßnahmen der sozialen Gruppenarbeit teilnehmen sowie über die Familien, denen sozialpädagogische Familienhilfe gewährt wird. Darüber hinaus werden Informationen über die Hilfestellung selbst, z.B. über den Anlaß und die Dauer, bereitgestellt.

6.1.2: Erzieherische Hilfen außerhalb des Elternhauses

Mit dieser Veröffentlichung werden *jährlich* Strukturdaten über die neu begonnenen und abgeschlossenen Hilfen zur Erziehung außerhalb des Elternhauses, nämlich Erziehung in einer Tagesgruppe, Vollzeitpflege, Heimerziehung und intensive sozialpädagogische Einzelbetreuung, sowie über den betroffenen Personenkreis zur Verfügung gestellt. Sie enthält auch fortgeschriebene Bestandsdaten zum Jahresende.

6.1.3: Adoptionen und sonstige Hilfen

Neben detaillierten Angaben zu den Adoptionen und Eckzahlen zur Adoptionsvermittlung werden in dieser Reihe auch die *jährlichen* Ergebnisse über die Pflegschaften, Vormundschaften, Beistandschaften und Vaterschaftsfeststellungen, die Sorgerechtsmaßnahmen und die Pflegeerlaubnis nachgewiesen. Ab 1995 sind Angaben zu Vorläufigen Schutzmaßnahmen (Inobhutnahme, Herausnahme) enthalten.

6.1.4: Erzieherische Hilfen außerhalb des Elternhauses am 31.12.1995

Alle *fünf Jahre*, zuletzt am 31.12.1995, wird eine Bestandserhebung über die Hilfen zur Erziehung außerhalb des Elternhauses durchgeführt, deren Ergebnisse in dieser Reihe dargestellt werden. Die Berichtsinhalte stimmen mit denen der Reihe 6.1.2 weitgehend überein.

6.2: Maßnahmen der Jugendarbeit im Rahmen der Jugendhilfe

Dieser in *vierjährigen* Abständen, letzte Erhebung im Jahr 1996, erscheinende Bericht enthält Angaben über die von den öffentlichen und freien Trägern der Jugendhilfe durchgeführten Maßnahmen der Jugendarbeit im Bereich der Kinder- und Jugendberufshilfe, der internationalen Jugendarbeit, der Jugendbildungsarbeit und der Fortbildungsmaßnahmen der Mitarbeiter in der Jugendarbeit. Nachgewiesen wird u.a. die Zahl der Maßnahmen und der Teilnehmer/-innen; die Maßnahmen werden nach Dauer und Trägerschaft gegliedert.

6.3: Einrichtungen und tätige Personen in der Jugendhilfe

Diese Veröffentlichung berichtet alle *vier Jahre*, zuletzt zum 31.12.1994, über Einrichtungen der Jugendhilfe und – soweit möglich – die in ihnen verfügbaren Plätze sowie über dort tätige Personen. Dabei wird gegliedert nach Trägerschaft und Art der Einrichtung, sowie nach Alter, Ausbildungsabschluß, Stellung im Beruf und Arbeitsbereich der in der Jugendhilfe tätigen Personen.

6.3.1: Tageseinrichtungen für Kinder

In *vierjähriger* Folge, erstmals zum 31.12.1994, bringt diese Reihe ausführliche Ergebnisse über die Tageseinrichtungen für Kinder. Sie vermitteln – z.T. in länderspezifischer Gliederung – wichtige Strukturdaten über die Art und Größe der Einrichtung sowie über demographische und erwerbsstatistische Angaben des dort tätigen Personals. Zusätzlich werden ausgewählte Daten dieser Veröffentlichung (Zusammenfassung) gemeinsam mit den Ergebnissen der sonstigen Einrichtungen der Jugendhilfe in der Reihe 6.3 dargestellt.

6.4: Ausgaben und Einnahmen der öffentlichen Jugendhilfe

Diese *jährliche* Veröffentlichung enthält ab 1992 die Ausgaben der öffentlichen Jugendhilfsträger für Maßnahmen und Einrichtungen sowie die korrespondierenden Einnahmen. Der Nachweis erfolgt nach Hilfe- bzw. Einrichtungsarten sowie nach Einnahme- und Ausgabenarten, z.B. Gebühren, Entgelte, Kostenbeiträge, Personalausgaben, Leistungen an Berechtigte, Investitionen und Zuschüsse an Träger der freien Jugendhilfe.

6.S.1: Einrichtungen und tätige Personen in der Jugendhilfe 1991 in den neuen Ländern und Berlin-Ost

In diesem Sonderheft sind die Ergebnisse über die Einrichtungen der Jugendhilfe und deren Personal in den neuen Ländern und Berlin-Ost dargestellt. Sie ergänzen die Daten der Erhebung 1990 im früheren Bundesgebiet. Die Berichtsinhalte stimmen mit denen der Reihe 6.3 weitgehend überein.

Reihe 7: Leistungen an Asylbewerber

Asylbewerber und sonstige nach dem Asylbewerberleistungsgesetz Berechtigte erhalten seit dem 1. November 1993 anstelle der Sozialhilfe Leistungen nach dem Asylbewerberleistungsgesetz. Angaben über Leistungen an diesen Personenkreis werden daher nicht mehr in der Sozialhilfestatistik, sondern ab dem Berichtsjahr 1994 in der *jährlichen* Asylbewerberleistungsstatistik erfaßt. Die differenzierten Ergebnisse der Statistik über die Leistungsempfänger sowie über die Ausgaben und Einnahmen nach dem Asylbewerberleistungsgesetz sind in der o.g. Veröffentlichung dargestellt.

Reihe S: Sonderbeiträge:

In *unregelmäßiger* Folge werden Daten aus Sondererhebungen der Sozialhilfe, der Kriegsopferfürsorge und der Jugendhilfe veröffentlicht.

S.6: Laufende Leistungen der Hilfe zum Lebensunterhalt September 1981

In dieser Zusatzstatistik wurden über die in der jährlichen Statistik ermittelten Grunddaten hinaus zusätzliche Erkenntnisse über die Struktur des Empfängerkreises der Hilfeleistungen und über die Art der Hilfeleistungen und über die Art der Hilfeleistungen gewonnen.

S.7: Einmalige Leistungen der Hilfe zum Lebensunterhalt September 1981 bis August 1982

Diese Zusatzstatistik erbrachte Erkenntnisse über die Struktur des Empfängerkreises und über die Art der Hilfeleistungen. Im Vordergrund stehen dabei Informationen über die Zusammensetzung des Kreises der Hilfeempfänger nach bestimmten Personengruppen, speziell über Ausländer/-innen und Asylbegehrende.



Statistisches Bundesamt
Gustav-Stresemann-Ring 11
65189 Wiesbaden

Veröffentlichungen und Prospekte sind durch den Verlag METZLER-POESCHEL, Verlagsauslieferung SFG – Servicecenter Fachverlage GmbH, Postfach 43 43, 72774 Reutlingen, Tel. 0 70 71 / 93 53 50, erhältlich.

DEUTSCHLAND UND DIE WELT IN ZAHLEN!

Jetzt neu:

Das Statistische Jahrbuch 2001

Herausgeber: Statistisches Bundesamt



Das Statistische Jahrbuch 2001 ist ein unverzichtbares Nachschlagewerk für alle, die sich zuverlässig über Strukturen und Entwicklungen im In- und Ausland informieren wollen.

Das Statistische Jahrbuch für die Bundesrepublik Deutschland bietet in 27 Kapiteln ausführliche Informationen zu demographischen, ökonomischen, sozialen und kulturellen Gegebenheiten und Entwicklungen in Deutschland.

Das Auslandsjahrbuch enthält umfangreiche, vergleichbare Angaben zu den Mitgliedsländern der Europäischen Union und bietet in internationalen Übersichten aufschlussreiche Daten zu nahezu allen Ländern der Erde.

Statistisches Jahrbuch 2001

- für die Bundesrepublik Deutschland und das Ausland

Beide Bände mit der CD-ROM in einem Schuber zum Vorzugspreis: DM 158,-/EUR 80,78; ISBN 3-8246-0639-9

Als Einzelbände:

- für die Bundesrepublik Deutschland
764 S., DM 128,-/EUR 65,45;
ISBN 3-8246-0640-2
- für das Ausland
416 S., DM 57,-/EUR 29,14;
ISBN 3-8246-0641-0



- auf CD-ROM
DM 49,-/EUR 25,05
ISBN 3-8246-0642-9

Erhältlich bei Ihrem Buchhändler und beim Verlag Metzler-Poeschel, Auslieferung SFG-Servicecenter Fachverlage, Postfach 43 43, 72774 Reutlingen, Telefon (0 70 71) 93 53 50, Telefax (0 70 71) 93 53 35 oder direkt über den Internet-Shop des Statistischen Bundesamtes unter www.destatis.de/shop.