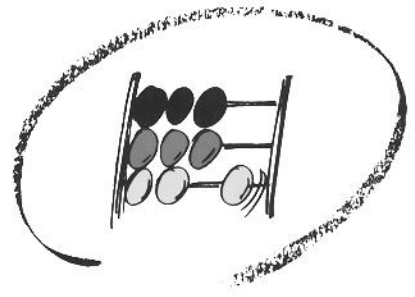
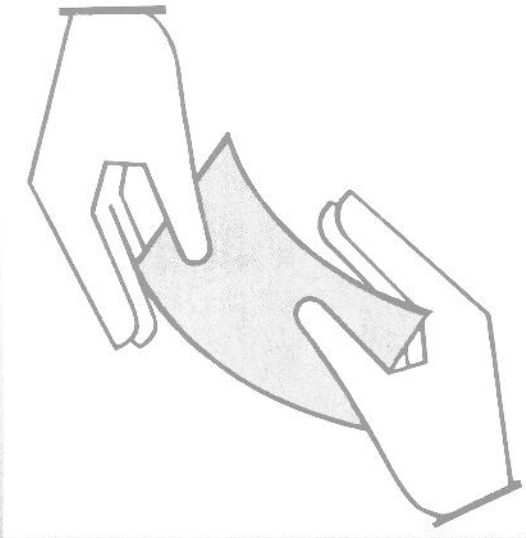


**50 Jahre Statistisches Bundesamt
Ihr Partner für Information
1950-2000**



Statistisches Bundesamt

Sozialleistungen




Fachserie **13**

Reihe 6.1.2

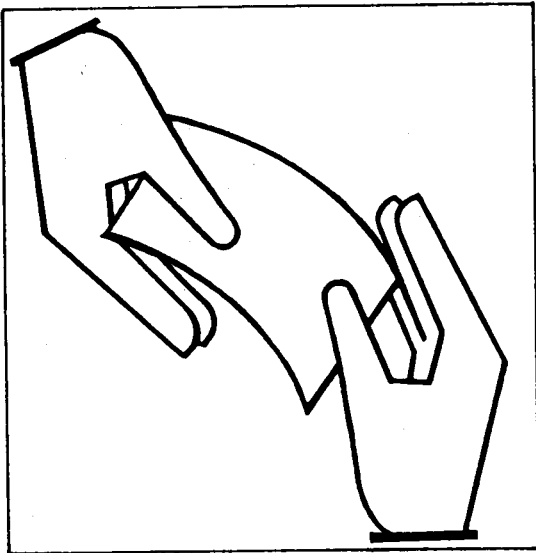
Jugendhilfe – Erzieherische Hilfen außerhalb
des Elternhauses **1998**

**METZLER
POESCHEL**



Statistisches Bundesamt

Sozialleistungen



Fachserie **13**

Reihe 6.1.2

Jugendhilfe – Erzieherische Hilfen außerhalb
des Elternhauses **1998**

Herausgeber: Statistisches Bundesamt, Wiesbaden



Fachliche Informationen zu dieser Veröffentlichung können Sie direkt beim Statistischen Bundesamt, Zweigstelle Bonn, erfragen:

Gruppe IX E-1, Telefon: 0 18 88 / 6 43 - 81 52, - 81 67,
Fax: 0 18 88 / 6 43 89 90, Postfach 17 03 77, 53029 Bonn,
E-Mail: jugendhilfe@statistik-bund.de

Verlag: Metzler-Poeschel, Stuttgart

Verlagsauslieferung: SFG – Servicecenter Fachverlage GmbH
Postfach 43 43
72774 Reutlingen
Telefon: 0 70 71 / 93 53 50
Telefax: 0 70 71 / 93 53 35
Internet: <http://www.s-f-g.com>
E-Mail: staba@s-f-g.com

Erscheinungsfolge: jährlich

Erschienen im November 2000

Einzelpreis: DM 23,60 / EUR 12,07

Bestellnummer: 2130612-98700

Recyclingpapier aus 100 % Altpapier.



Daten aus dieser Veröffentlichung sind auch in unserer Datenbank STATIS-BUND als Zeitreihen gespeichert und können gegen Entgelt via Internet (www.statistik-bund.de/zeitreih/home.htm), auf Diskette, Magnetbandkassette oder CD-ROM bezogen werden. Die Zeitreihen der Statistiken über erzieherische Hilfe außerhalb des Elternhauses sind in den Segmenten 520 – 522 gespeichert und enthalten alle wesentlichen Angaben seit 1991.

Nähere Informationen dazu erhalten Sie telefonisch unter:

06 11 / 75 - 27 16 oder - 22 56 oder per Fax unter 06 11 / 72 40 00.



Informationen über das Statistische Bundesamt und sein Datenangebot erhalten Sie:

- im Internet: <http://www.statistik-bund.de>

oder bei unserem Informationsservice

65180 Wiesbaden

- Telefon: 06 11 / 75 24 05
- Telefax: 06 11 / 75 33 30
- E-Mail: info@statistik-bund.de

© Statistisches Bundesamt, Wiesbaden 2000

Für nichtgewerbliche Zwecke sind Vervielfältigung und unentgeltliche Verbreitung, auch auszugsweise, mit Quellenangabe gestattet. Die Verbreitung, auch auszugsweise, über elektronische Systeme/Datenträger bedarf der vorherigen Zustimmung. Alle übrigen Rechte bleiben vorbehalten.

Inhalt

Seite

Textteil

| | |
|--|---|
| Begriffliche und methodische Erläuterungen | 6 |
| Schaubilder | 8 |

Tabellenteil

Hilfe zur Erziehung außerhalb des Elternhauses

Ergebnisse für Deutschland

Junge Menschen mit begonnener Hilfe 1998

| | | |
|-----|---|----|
| 1 | Junge Menschen mit begonnener Hilfe 1998 nach persönlichen Merkmalen, Art der Hilfe und Unterbringungsform | 15 |
| 2 | Junge Menschen mit begonnener Hilfe 1998 nach persönlichen Merkmalen, Art der Hilfe sowie nach vorangegangener Hilfe | |
| 2.1 | Insgesamt | 16 |
| 2.2 | Vollzeitpflege in einer anderen Familie | 18 |
| 2.3 | Heimerziehung; sonstige betreute Wohnform | 20 |
| 3 | Junge Menschen mit begonnener Hilfe 1998 nach persönlichen Merkmalen, Art der Hilfe und Unterbringungsform sowie nach dem Aufenthalt vor der Hilfestellung | |
| 3.1 | Insgesamt | 22 |
| 3.2 | Vollzeitpflege in einer anderen Familie | 23 |
| 3.3 | Heimerziehung; sonstige betreute Wohnform | 24 |
| 4 | Junge Menschen mit begonnener Hilfe 1998 nach persönlichen Merkmalen sowie Schul- und Auszubildendenverhältnis vor Beginn der Hilfe | 25 |
| 5 | Junge Menschen mit begonnener Hilfe 1998 nach persönlichen Merkmalen, Familienstand der Eltern, Sorgerechtsstatus, Umstände der Unterbringung sowie nach Hilfeart | |
| 5.1 | Insgesamt | 26 |
| 5.2 | Vollzeitpflege in einer anderen Familie | 27 |
| 5.3 | Heimerziehung; sonstige betreute Wohnform | 28 |

Junge Menschen mit beendeter Hilfe 1998

| | | |
|-----|---|----|
| 6 | Junge Menschen mit beendeter Hilfe 1998 nach persönlichen Merkmalen, Unterbringungsform bei Beginn der Hilfe sowie nach Hilfeart und Unterbringungsform während der Hilfe | 31 |
| 7 | Junge Menschen mit beendeter Hilfe 1998 nach persönlichen Merkmalen, Art und vorangegangener Hilfe sowie nach Ursache der Beendigung der Hilfe(art) | |
| 7.1 | Insgesamt | 32 |
| 7.2 | Vollzeitpflege in einer anderen Familie | 34 |
| 7.3 | Heimerziehung; sonstige betreute Wohnform | 36 |
| 8 | Junge Menschen mit beendeter Hilfe 1998 nach persönlichen Merkmalen, Art des Aufenthalts vor und im Anschluß an die Hilfestellung sowie nach Art der Hilfe | |
| 8.1 | Insgesamt | 38 |
| 8.2 | Vollzeitpflege in einer anderen Familie | 39 |
| 8.3 | Heimerziehung; sonstige betreute Wohnform | 40 |

| | | |
|------|--|----|
| 9 | Junge Menschen mit beendeter Hilfe 1998 nach Altersgruppen, Schul- und Ausbildungsverhältnis bei Beginn und Ende der Hilfe | 41 |
| 10 | Junge Menschen mit beendeter Hilfe 1998 nach persönlichen Merkmalen sowie nach Dauer, Art der Hilfe und Unterbringungsform | |
| 10.1 | Insgesamt | 43 |
| 10.2 | Erziehung in einer Tagesgruppe | 44 |
| 10.3 | Vollzeitpflege in einer anderen Familie | 45 |
| 10.4 | Heimerziehung; sonstige betreute Wohnform | 46 |
| 10.5 | Intensive sozialpädagogische Einzelbetreuung | 47 |

Junge Menschen am 31.12.1998

| | | |
|----|--|----|
| 11 | Junge Menschen am 31.12.1998 nach persönlichen Merkmalen, Art der Hilfe und Unterbringungsform | 51 |
|----|--|----|

Ergebnisse für das frühere Bundesgebiet

| | | |
|----|---|----|
| 12 | Junge Menschen mit begonnener Hilfe 1998 nach persönlichen Merkmalen, Art der Hilfe und Unterbringungsform | 55 |
| 13 | Junge Menschen mit beendeter Hilfe 1998 nach persönlichen Merkmalen, Unterbringungsform bei Beginn der Hilfe sowie nach Hilfeart und Unterbringungsform während der Hilfe | 56 |
| 14 | Junge Menschen am 31.12.1998 nach persönlichen Merkmalen, Art der Hilfe und Unterbringungsform | 57 |

Ergebnisse für die neuen Länder und Berlin-Ost

| | | |
|----|---|----|
| 15 | Junge Menschen mit begonnener Hilfe 1998 nach persönlichen Merkmalen, Art der Hilfe und Unterbringungsform | 61 |
| 16 | Junge Menschen mit beendeter Hilfe 1998 nach persönlichen Merkmalen, Unterbringungsform bei Beginn der Hilfe sowie nach Hilfeart und Unterbringungsform während der Hilfe | 62 |
| 17 | Junge Menschen am 31.12.1998 nach persönlichen Merkmalen, Art der Hilfe und Unterbringungsform | 63 |

Länderergebnisse

| | | |
|------|--|-----|
| 18 | Junge Menschen mit begonnener Hilfe 1998 nach persönlichen Merkmalen und Ländern | 66 |
| 19 | Junge Menschen mit begonnener Hilfe 1998 nach Art der Hilfe und Unterbringungsform, vorangegangener Hilfe sowie nach Schul- bzw. Ausbildungsverhältnis vor Beginn der Hilfe und Ländern | |
| 19.1 | Insgesamt | 70 |
| 19.2 | Vollzeitpflege in einer anderen Familie | 74 |
| 19.3 | Heimerziehung; sonstige betreute Wohnform | 76 |
| 20 | Junge Menschen mit beendeter Hilfe 1998 nach persönlichen Merkmalen, Dauer der Hilfe und Ländern sowie nach Art der Hilfe | |
| 20.1 | Insgesamt | 78 |
| 20.2 | Vollzeitpflege in einer anderen Familie | 82 |
| 20.3 | Heimerziehung; sonstige betreute Wohnform | 86 |
| 21 | Junge Menschen mit beendeter Hilfe 1998 nach Art der Hilfe und Unterbringungsform, vorangegangener Hilfe, Aufenthalt vor und nach der Hilfegewährung sowie nach Ursache der Beendigung und Ländern | |
| 21.1 | Insgesamt | 90 |
| 21.2 | Vollzeitpflege in einer anderen Familie | 94 |
| 21.3 | Heimerziehung; sonstige betreute Wohnform | 98 |
| 22 | Junge Menschen am 31.12.1998 nach persönlichen Merkmalen, Art der Hilfe und Unterbringungsform sowie nach Ländern | 102 |

Anhang

| | |
|--|-----|
| Erhebungsunterlagen | 106 |
| Durchschnittliche Bevölkerung 1998 nach Ländern, Geschlecht und Altersgruppen..... | 116 |
| Bevölkerung am 31.12.1998 nach Ländern, Geschlecht und Altersgruppen | 118 |

Gebietsstand

Die Angaben für **Deutschland** beziehen sich auf die Bundesrepublik Deutschland nach dem Gebietsstand seit dem 3.10.1990.

Die Angaben für das **frühere Bundesgebiet** beziehen sich auf die Bundesrepublik Deutschland nach dem Gebietsstand bis zum 3.10.1990; sie schließen Berlin-West ein.

Die Angaben für die **neuen Länder und Berlin-Ost** beziehen sich auf die Länder Brandenburg, Mecklenburg-Vorpommern, Sachsen, Sachsen-Anhalt und Thüringen sowie auf Berlin-Ost.

Zeichenerklärung

- = nichts vorhanden
- 0 = weniger als die Hälfte von 1 in der letzten besetzten Stelle, jedoch mehr als nichts
- X = Tabellenfach gesperrt, weil Aussage nicht sinnvoll

Abkürzungen

BSHG = Bundessozialhilfegesetz

Persönliche Merkmale sind: Geschlecht, Altersgruppen, Kindschaftsverhältnis, Staatsangehörigkeit.

Begriffliche und methodische Erläuterungen

Allgemeine Erläuterungen

Rechtsgrundlage der Kinder- und Jugendhilfestatistiken ist das im früheren Bundesgebiet am 1.1.1991 und in den neuen Ländern am 3.10.1990 in Kraft getretene Gesetz zur Neuordnung des Kinder- und Jugendhilferechts (Kinder- und Jugendhilfegesetz - KJHG) als Achtes Buch Sozialgesetzbuch (SGB VIII).¹⁾

Die erzieherischen Hilfen gehören neben der Jugendarbeit, dem Jugendschutz, der Förderung der Erziehung in der Familie und der Förderung von Kindern in Tageseinrichtungen und Tagespflege zu den Leistungen der Jugendhilfe.²⁾

Die Hilfe zur Erziehung hat die Aufgabe, durch geeignete Maßnahmen die Erziehung im Elternhaus zu unterstützen, zu ergänzen und erforderlichenfalls zu ersetzen. Auf Hilfe zur Erziehung besteht in denjenigen Fällen ein Rechtsanspruch, in denen eine dem Wohle des Kindes oder des Jugendlichen entsprechende Erziehung nicht gewährleistet ist (§ 27 SGB VIII). Die Hilfen werden Kindern unter 14 Jahren, Jugendlichen ab 14 Jahren bis unter 18 Jahren sowie jungen Volljährigen ab 18 Jahren bis zur Vollendung des 21. Lebensjahres gewährt, in Ausnahmefällen darüber hinaus.

Die vorliegende Veröffentlichung befasst sich mit dem Teil der erzieherischen Hilfen, der außerhalb des Elternhauses gewährt wird. Mit diesen Hilfen wird Einfluss genommen auf die Verbesserung der Entwicklung der Kinder und Jugendlichen. Maßnahmen dazu sind die Erziehung in der Tages- oder Vollzeitpflege in einer Pflegefamilie oder einem Heim. Die den jungen Volljährigen gewährten Hilfen sollen ihre Persönlichkeitsentwicklung unterstützen und sie zu einer eigenverantwortlichen Lebensführung befähigen.

Zu den erzieherischen Hilfen außerhalb des Elternhauses gehören:

Erziehung in einer Tagesgruppe

Sie kann sowohl in einem Heim als auch in einer geeigneten Form der Familienpflege erfolgen. Diese Hilfe ist überwiegend Kindern und Jugendlichen im Alter zwischen 8 und 14 Jahren bestimmt. Sie soll ihre Entwicklung durch soziales Lernen in der Gruppe, Begleitung der schulischen Förderung und die Elternarbeit unterstützen und dadurch den Verbleib des Kindes oder des Jugendlichen in seiner Familie sichern.

¹⁾Kinder- und Jugendhilfegesetz (KJHG) - Achtes Buch Sozialgesetzbuch (SGB VIII) in der Fassung der Bekanntmachung vom 8. Dezember 1998 (BGBl. I S. 3546).

²⁾Einen umfassenden Überblick über die Aufgaben der Jugendhilfe und der Jugendhilfestatistik gibt Ullrich Hoffmann: „Neuordnung der Jugendhilfestatistik“, in: Wirtschaft und Statistik, Heft 3/1991, S. 153 ff.

Vollzeitpflege

Dabei erfolgt die Unterbringung in einer Pflegefamilie, bei Verwandten oder Nichtverwandten. Diese Hilfe kann nach der Situation der Herkunftsfamilie entweder eine zeitlich befristete Erziehungshilfe oder eine auf Dauer angelegte Lebensform sein.

Heimerziehung und sonstige betreute Wohnform

Durch eine Verbindung von Alltagserleben und pädagogischen und therapeutischen Angeboten sollen Kinder und Jugendliche in ihrer Entwicklung gefördert werden mit dem Ziel ihrer Rückkehr in die Familie oder der Erziehung in einer anderen Familie sowie der Förderung des jungen Menschen zur Selbständigkeit.

Intensive sozialpädagogische Einzelbetreuung

Sie ist eine stark auf die individuelle Lebenssituation des jungen Menschen abgestellte Betreuung, die ihn in die Gesellschaft integrieren und zu einer eigenverantwortlichen Lebensführung befähigen soll. Diese Hilfeart wird den Jugendlichen in besonders gefährdeten Lebenssituationen angeboten und ist in der Regel auf längere Zeit angelegt.

Erläuterungen zur Statistik

Bei den erzieherischen Hilfen außerhalb des Elternhauses liegen Verantwortlichkeit und Zuständigkeit bei den öffentlichen Jugendhilfeträgern.

In der Statistik werden durch getrennte Erhebungen erfasst:

1. junge Menschen, bei denen eine erzieherische Hilfe außerhalb des Elternhauses beginnt (Zugänge - jährlich);
2. junge Menschen, bei denen eine erzieherische Hilfe außerhalb des Elternhauses endet (Abgänge - jährlich);
3. junge Menschen, bei denen sich die Unterbringungsform innerhalb einer Hilfeart geändert hat (jährlich);
4. der Bestand an jungen Menschen mit derartigen Hilfen in fünfjährigen Abständen.

Die alle fünf Jahre durchzuführende Bestandserhebung, zuletzt zum 31.12.1995, deren Ergebnisse in ausführlicher Form in der Fachserie 13, Reihe 6.1.4 dargestellt wurden, bildet die Grundlage für eine jährliche Fortschreibung der Bestände mittels der Bewegungsdaten (Zu- und Abgänge sowie Änderungen der Unterbringungsform) in den dazwischen liegenden Jahren. Mittels eines Durchschreibeverfahrens werden die bei der Bestandserhebung und bei der Erfassung der Zugänge eingetragenen Daten auf die Abgangsmeldung übertragen und stehen

damit sowohl bei der Aufbereitung der Ergebnisse der Abgangstatistik als auch für die Fortschreibung der Bestände zur Verfügung.

In der jährlich erscheinenden Veröffentlichung sind Daten über die begonnenen und beendeten Hilfen sowie Ergebnisse der Bestandsfortschreibung zum 31.12. enthalten.

Gegenstand der Erhebungen sind sowohl persönliche als auch hilfebezogene Merkmale, die im einzelnen aus den im Anhang abgedruckten Erhebungsunterlagen ersichtlich sind. Besonders hingewiesen sei in diesem Zusammenhang darauf, dass beim Abschluss einer Hilfe auch nach der Dauer der gesamten bisherigen Unterbringung in Heimen und in anderen Familien sowie nach der Zahl der Heime und Familien gefragt wird, in denen der junge Mensch sich insgesamt während der erzieherischen Hilfe aufgehalten hat. Damit können Erkenntnisse über typische Abfolgen erzieherischer Hilfen gewonnen werden.

Nähere Erläuterungen zur Abgrenzung des Erhebungsbereichs sowie zu den einzelnen Merkmalen sind den im Anhang abgedruckten Erhebungsunterlagen zu entnehmen.

Weitere Veröffentlichungen zur Jugendhilfestatistik

1) Fachserie 13, Reihe

- 6.1.1 Institutionelle Beratung, Einzelbetreuung und sozialpädagogische Familienhilfe - jährlich
- 6.1.3 Adoptionen, vorläufige Schutzmaßnahmen und sonstige Hilfen - jährlich
- 6.1.4 Erzieherische Hilfen außerhalb des Elternhauses am 31.12.1995 - fünfjährlich
- 6.2 Maßnahmen der Jugendarbeit im Rahmen der Jugendhilfe 1996 - vierjährlich

- 6.3 Einrichtungen und tätige Personen in der Jugendhilfe 1994 - vierjährlich
- 6.3.1 Tageseinrichtungen für Kinder 1994 - vierjährlich
- 6.4 Ausgaben und Einnahmen der öffentlichen Jugendhilfe - jährlich

2) Zeitschrift „Wirtschaft und Statistik“

- Erziehungsberatung 1991 (8/1993)
- Ausgewählte erzieherische Hilfen 1991 (11/1993)
- Jugendarbeit 1992 (9/1994)
- Erzieherische Hilfen außerhalb des Elternhauses 1993 (7/1995)
- Ausgaben und Einnahmen der Kinder- und Jugendhilfe 1993 (2/1996)
- Tageseinrichtungen für Kinder am 31. Dezember 1994 (12/1996)
- Einrichtungen und tätige Personen in der Jugendhilfe 1994 (4/1997)
- Ambulante erzieherische Hilfen 1995 (7/1997)
- Adoptionen 1998 (3/2000)

3) Schriftenreihe des Bundesministeriums für Familie, Senioren, Frauen und Jugend, Band 125

„Konzeption der neuen Jugendhilfestatistik und erste Ergebnisse für die neuen Länder und Berlin-Ost“

Sie beinhaltet die aktualisierte und erweiterte Fassung einer Expertise des Statistischen Bundesamtes für den 9. Jugendbericht der Bundesregierung. Die Publikation informiert über die Inhalte, die Erhebungsmethoden und das Datenangebot der 1990 neustrukturierten Jugendhilfestatistik. Der Schwerpunkt liegt in der Darstellung und Kommentierung der Situation in den neuen Ländern.

Schaubild 1

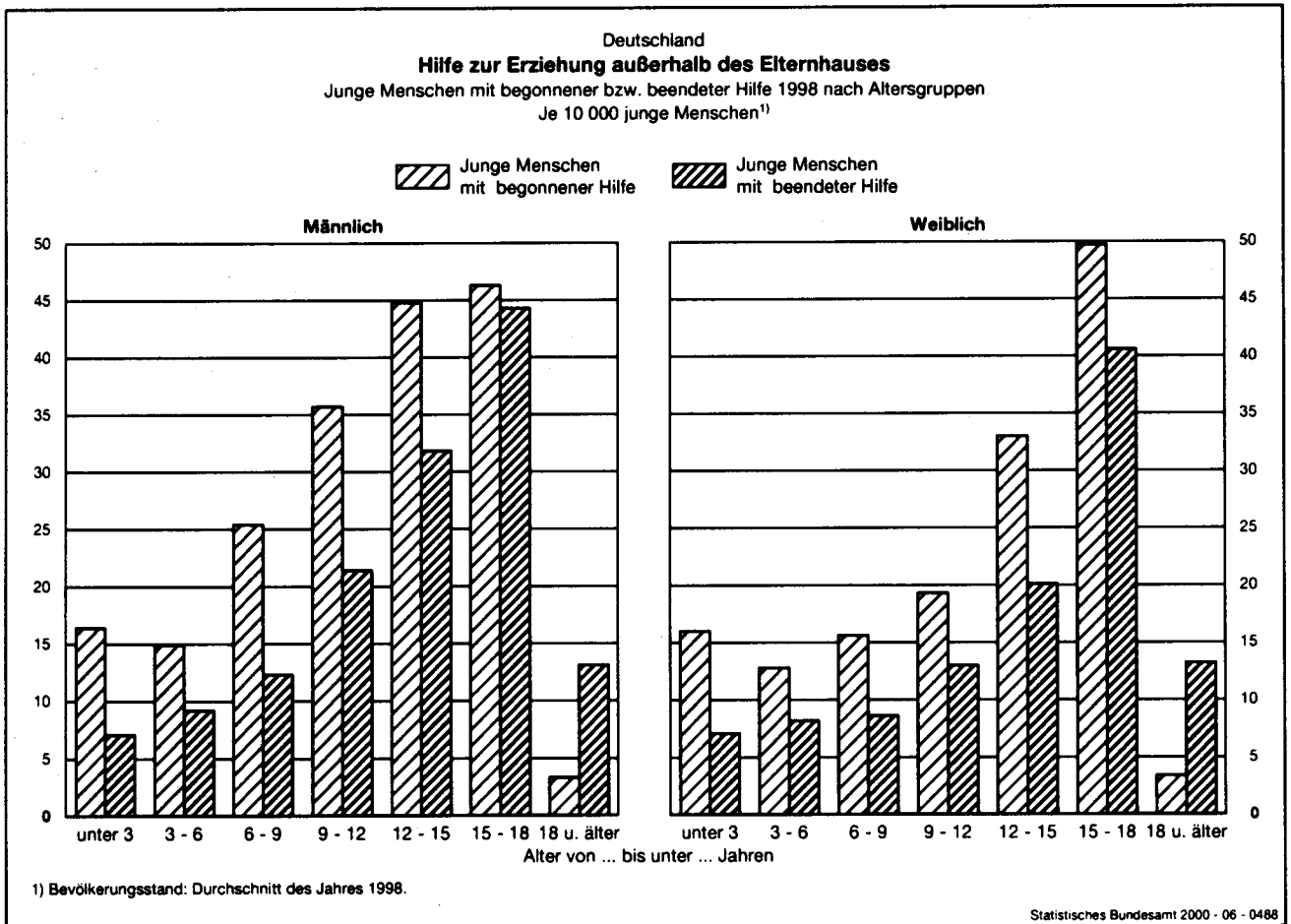


Schaubild 2

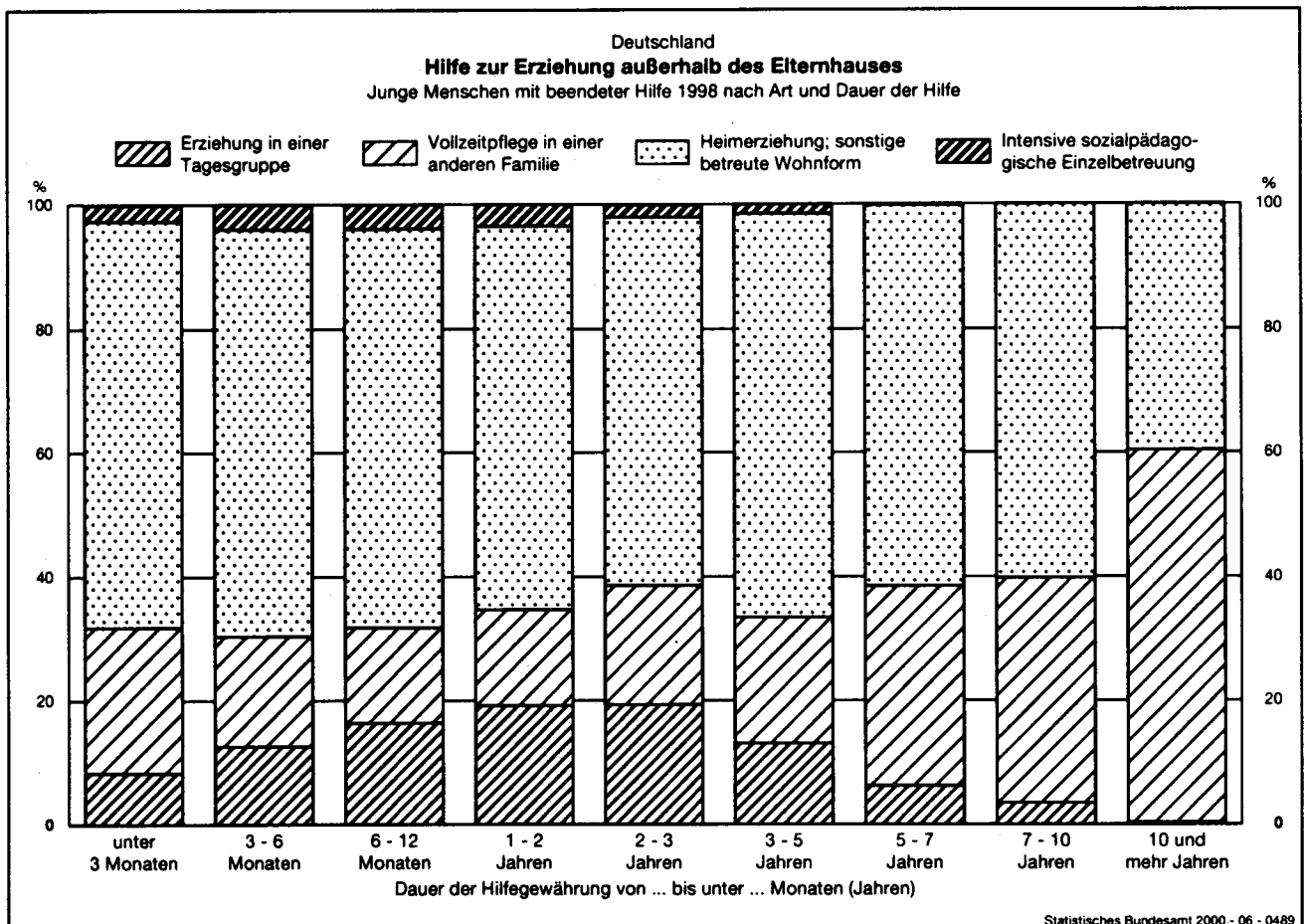
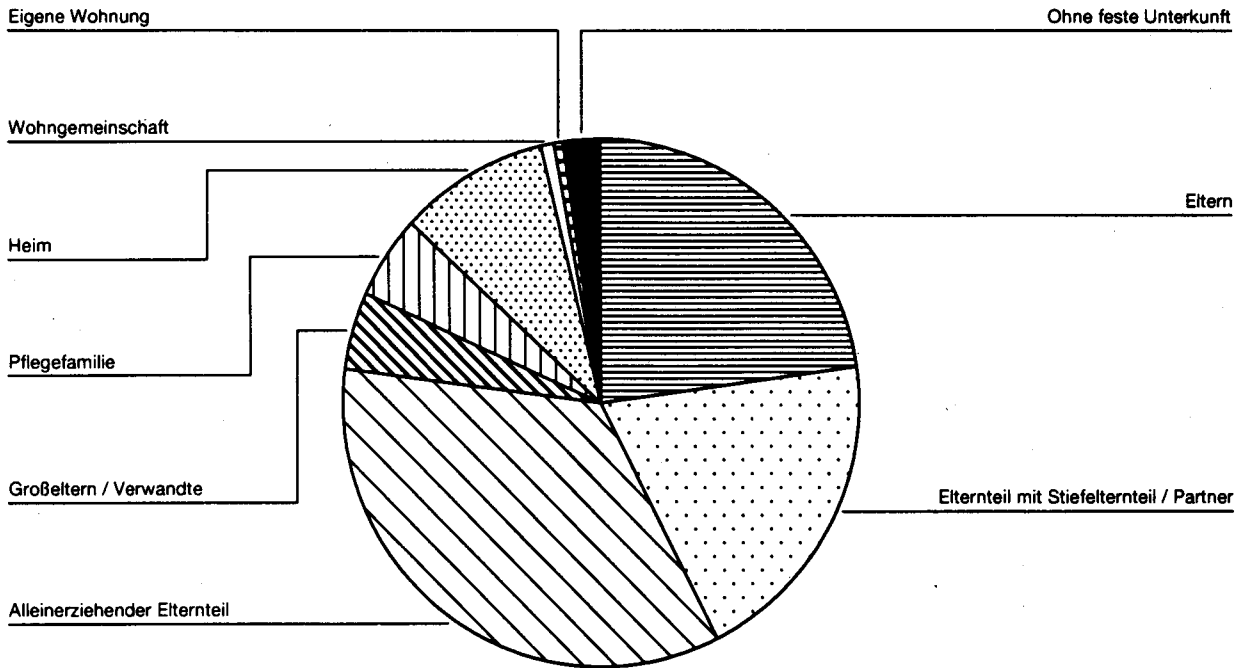


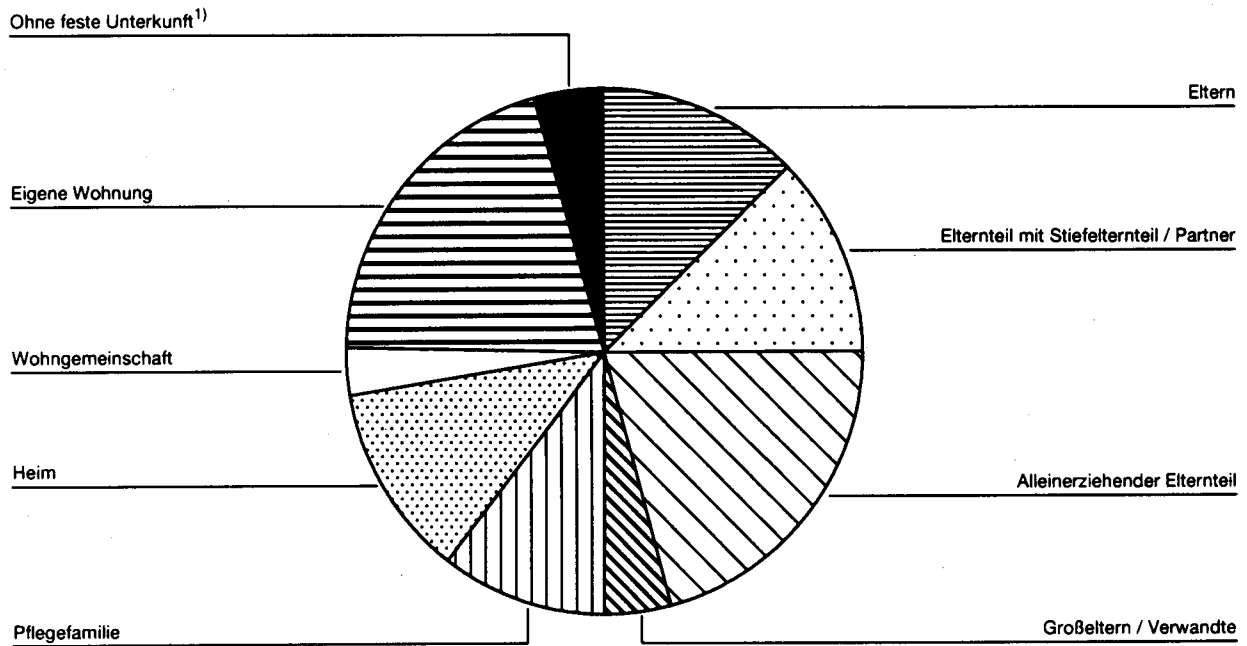
Schaubild 3

Deutschland
Hilfe zur Erziehung außerhalb des Elternhauses
Junge Menschen mit beendeter Hilfe 1998 nach Art des Aufenthalts

Aufenthalt vor der Hilfestellung



Aufenthalt im Anschluß an die Hilfestellung



1) Einschl. ohne Angabe.

Schaubild 4

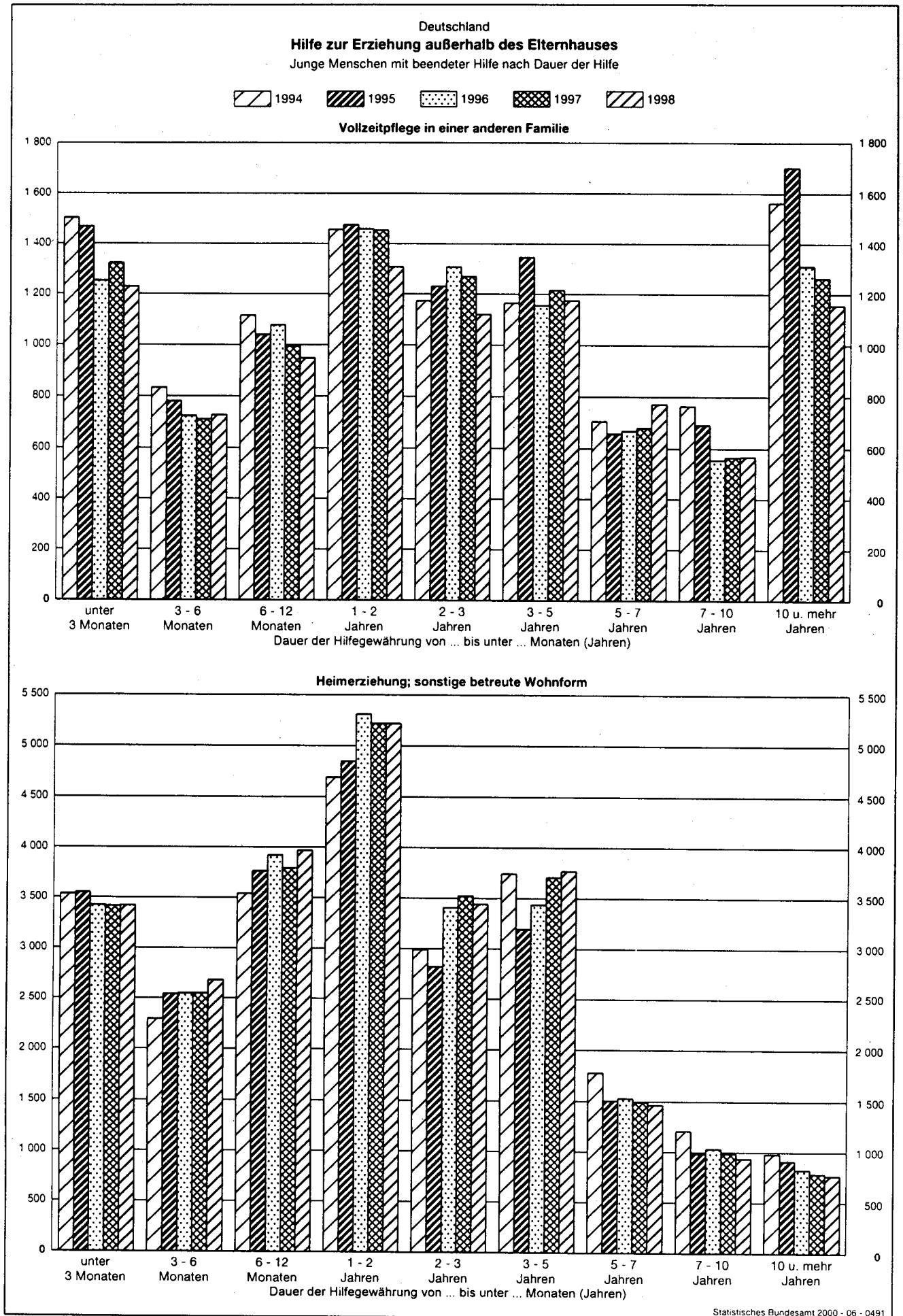
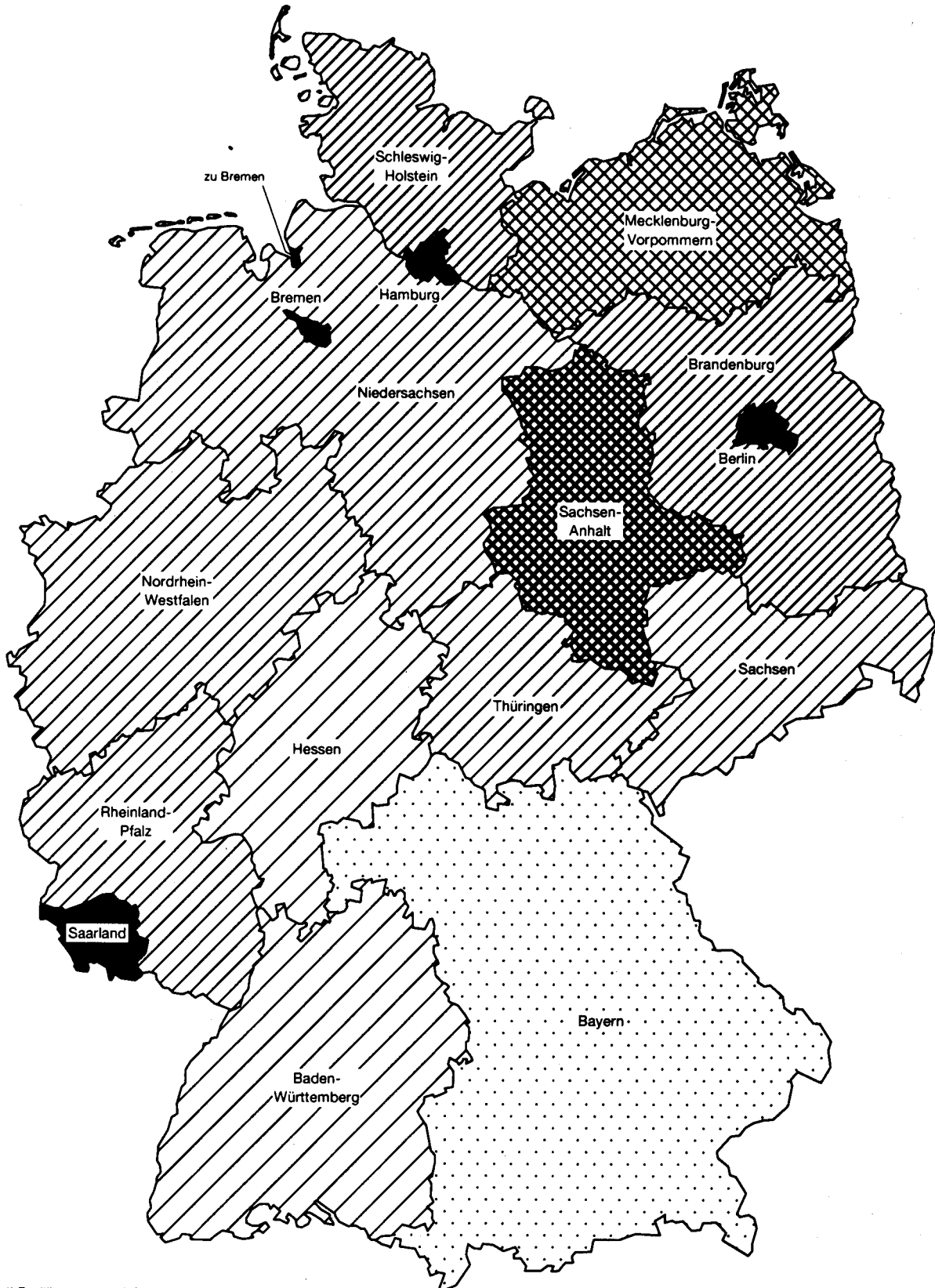


Schaubild 5

Deutschland
Hilfe zur Erziehung außerhalb des Elternhauses
 Junge Menschen am 31.12.1998

Je 10 000 junge Menschen¹⁾ von ... bis unter ...



1) Bevölkerungsstand: 31.12. 1998.

Deutschland

**Junge Menschen mit begonnener
Hilfe 1998**

1 Junge Menschen mit begonnener Hilfe 1998 nach persönlichen Merkmalen,
Art der Hilfe und Unterbringungsform

| Geschlecht Kindschaftsverhältnis Staatsangehörigkeit | Ins- gesamt | Erziehung in einer Tagesgruppe | | Vollzeitpflege in einer anderen Familie | | | Heimerziehung; sonstige betreute Wohnform | | | | Intensive sozialpädä- gogische Einzelbe- treuung |
|--|----------------|-----------------------------------|--|--|------------------------------------|--------------------|--|------------------------|-------------------------------------|--------------------|--|
| | | zusammen | darunter Unter- bringung in einer Tagesgruppe in einer Einrichtung | zusammen | davon Unter- bringung bei/in | | zusammen | davon Unterbringung in | | | |
| | | | | | Groß- eltern/ Ver- wandte | Pflege- familie | | einem Heim | einer Wohnge- mein- schaft | eigener Wohnung | |
| Männlich | 26 813 | 5 410 | 5 032 | 5 067 | 795 | 4 272 | 15 616 | 12 855 | 2 125 | 636 | 720 |
| Alter von ... bis unter ... Jahren | | | | | | | | | | | |
| unter 1 | 928 | 42 | 21 | 648 | 48 | 600 | 238 | 220 | 18 | - | - |
| 1 - 3 | 1 079 | 114 | 60 | 721 | 54 | 667 | 244 | 235 | 9 | - | - |
| 3 - 6 | 1 828 | 242 | 186 | 980 | 128 | 852 | 606 | 587 | 19 | - | - |
| 6 - 9 | 3 521 | 1 480 | 1 390 | 815 | 130 | 685 | 1 226 | 1 178 | 48 | - | - |
| 9 - 12 | 5 213 | 2 213 | 2 117 | 678 | 148 | 530 | 2 322 | 2 223 | 99 | - | - |
| 12 - 15 | 6 220 | 1 159 | 1 105 | 668 | 169 | 499 | 4 314 | 3 963 | 348 | 3 | 79 |
| 15 - 18 | 6 607 | 160 | 153 | 504 | 103 | 401 | 5 484 | 3 946 | 1 195 | 343 | 459 |
| 18 - 21 | 1 399 | - | - | 52 | 14 | 38 | 1 165 | 497 | 381 | 287 | 182 |
| 21 und älter | 18 | - | - | 1 | 1 | - | 17 | 6 | 8 | 3 | - |
| unter 18 | 25 396 | 5 410 | 5 032 | 5 014 | 780 | 4 234 | 14 434 | 12 352 | 1 736 | 346 | 538 |
| 18 und älter | 1 417 | - | - | 53 | 15 | 38 | 1 182 | 503 | 389 | 290 | 182 |
| ehelich | 18 713 | 4 063 | 3 807 | 2 636 | 464 | 2 172 | 11 440 | 9 319 | 1 601 | 520 | 574 |
| nicht-ehelich | 8 100 | 1 347 | 1 225 | 2 431 | 331 | 2 100 | 4 176 | 3 536 | 524 | 116 | 146 |
| Deutsche | 24 457 | 4 975 | 4 628 | 4 770 | 749 | 4 021 | 14 062 | 11 672 | 1 836 | 554 | 650 |
| Nichtdeutsche | 2 356 | 435 | 404 | 297 | 46 | 251 | 1 554 | 1 183 | 289 | 82 | 70 |
| Weiblich | 20 494 | 2 023 | 1 725 | 5 122 | 818 | 4 304 | 12 696 | 9 616 | 2 138 | 942 | 653 |
| Alter von ... bis unter ... Jahren | | | | | | | | | | | |
| unter 1 | 846 | 42 | 15 | 559 | 40 | 519 | 245 | 231 | 14 | - | - |
| 1 - 3 | 1 007 | 98 | 40 | 672 | 69 | 603 | 237 | 221 | 16 | - | - |
| 3 - 6 | 1 487 | 153 | 87 | 886 | 114 | 772 | 448 | 437 | 11 | - | - |
| 6 - 9 | 2 050 | 598 | 542 | 761 | 122 | 639 | 691 | 666 | 25 | - | - |
| 9 - 12 | 2 672 | 771 | 715 | 725 | 142 | 583 | 1 176 | 1 132 | 44 | - | - |
| 12 - 15 | 4 344 | 311 | 280 | 758 | 176 | 582 | 3 232 | 2 870 | 356 | 6 | 43 |
| 15 - 18 | 6 714 | 50 | 46 | 708 | 151 | 557 | 5 529 | 3 620 | 1 374 | 535 | 427 |
| 18 - 21 | 1 323 | - | - | 53 | 4 | 49 | 1 091 | 409 | 284 | 398 | 179 |
| 21 und älter | 51 | - | - | - | - | - | 47 | 30 | 14 | 3 | 4 |
| unter 18 | 19 120 | 2 023 | 1 725 | 5 069 | 814 | 4 255 | 11 558 | 9 177 | 1 840 | 541 | 470 |
| 18 und älter | 1 374 | - | - | 53 | 4 | 49 | 1 138 | 439 | 298 | 401 | 183 |
| ehelich | 14 149 | 1 420 | 1 223 | 2 838 | 470 | 2 368 | 9 355 | 6 900 | 1 680 | 775 | 536 |
| nicht-ehelich | 6 345 | 603 | 502 | 2 284 | 348 | 1 936 | 3 341 | 2 716 | 458 | 167 | 117 |
| Deutsche | 18 878 | 1 891 | 1 614 | 4 829 | 787 | 4 042 | 11 557 | 8 753 | 1 956 | 848 | 601 |
| Nichtdeutsche | 1 616 | 132 | 111 | 293 | 31 | 262 | 1 139 | 863 | 182 | 94 | 52 |
| Insgesamt | 47 307 | 7 433 | 6 757 | 10 189 | 1 613 | 8 576 | 28 312 | 22 471 | 4 263 | 1 578 | 1 373 |
| Alter von ... bis unter ... Jahren | | | | | | | | | | | |
| unter 1 | 1 774 | 84 | 36 | 1 207 | 88 | 1 119 | 483 | 451 | 32 | - | - |
| 1 - 3 | 2 086 | 212 | 100 | 1 393 | 123 | 1 270 | 481 | 456 | 25 | - | - |
| 3 - 6 | 3 315 | 395 | 273 | 1 866 | 242 | 1 624 | 1 054 | 1 024 | 30 | - | - |
| 6 - 9 | 5 571 | 2 078 | 1 932 | 1 576 | 252 | 1 324 | 1 917 | 1 844 | 73 | - | - |
| 9 - 12 | 7 885 | 2 984 | 2 832 | 1 403 | 290 | 1 113 | 3 498 | 3 355 | 143 | - | - |
| 12 - 15 | 10 564 | 1 470 | 1 385 | 1 426 | 345 | 1 081 | 7 546 | 6 833 | 704 | 9 | 122 |
| 15 - 18 | 13 321 | 210 | 199 | 1 212 | 254 | 958 | 11 013 | 7 566 | 2 569 | 878 | 886 |
| 18 - 21 | 2 722 | - | - | 105 | 18 | 87 | 2 256 | 906 | 665 | 685 | 361 |
| 21 und älter | 69 | - | - | 1 | 1 | - | 64 | 36 | 22 | 6 | 4 |
| unter 18 | 44 516 | 7 433 | 6 757 | 10 083 | 1 594 | 8 489 | 25 992 | 21 529 | 3 576 | 887 | 1 008 |
| 18 und älter | 2 791 | - | - | 106 | 19 | 87 | 2 320 | 942 | 687 | 691 | 365 |
| ehelich | 32 862 | 5 483 | 5 030 | 5 474 | 934 | 4 540 | 20 795 | 16 219 | 3 281 | 1 295 | 1 110 |
| nicht-ehelich | 14 445 | 1 950 | 1 727 | 4 715 | 679 | 4 036 | 7 517 | 6 252 | 982 | 283 | 263 |
| Deutsche | 43 335 | 6 866 | 6 242 | 9 599 | 1 536 | 8 063 | 25 619 | 20 425 | 3 792 | 1 402 | 1 251 |
| Nichtdeutsche | 3 972 | 567 | 515 | 590 | 77 | 513 | 2 693 | 2 046 | 471 | 176 | 122 |

| Lfd. Nr. | Geschlecht Kindschaftsverhältnis Staatsangehörigkeit | Insgesamt | Ohne | Mit | ambulante Be- ratung in Fragen der Er- ziehung | vorläufige Schutz- maßnahmen | institu- tionelle Beratung |
|-------------|--|-----------|-------------------------|--------|---|------------------------------------|----------------------------------|
| | | | vorangegangene(r) Hilfe | | | | |
| 1 | Männlich | 26 813 | 5 736 | 21 077 | 7 256 | 2 278 | 1 561 |
| | Alter von ... bis unter ... Jahren | | | | | | |
| 2 | unter 1 | 928 | 389 | 539 | 201 | 134 | 37 |
| 3 | 1 - 3 | 1 079 | 278 | 801 | 284 | 150 | 26 |
| 4 | 3 - 6 | 1 828 | 420 | 1 408 | 442 | 220 | 60 |
| 5 | 6 - 9 | 3 521 | 844 | 2 677 | 1 008 | 190 | 245 |
| 6 | 9 - 12 | 5 213 | 1 058 | 4 155 | 1 585 | 231 | 406 |
| 7 | 12 - 15 | 6 220 | 1 100 | 5 120 | 1 748 | 532 | 373 |
| 8 | 15 - 18 | 6 607 | 1 245 | 5 362 | 1 697 | 755 | 330 |
| 9 | 18 - 21 | 1 399 | 395 | 1 004 | 286 | 66 | 83 |
| 10 | 21 und älter | 18 | 7 | 11 | 5 | - | 1 |
| 11 | unter 18 | 25 396 | 5 334 | 20 062 | 6 965 | 2 212 | 1 477 |
| 12 | 18 und älter | 1 417 | 402 | 1 015 | 291 | 66 | 84 |
| 13 | ehelich | 18 713 | 3 982 | 14 731 | 5 194 | 1 541 | 1 169 |
| 14 | nicht-ehelich | 8 100 | 1 754 | 6 346 | 2 062 | 737 | 392 |
| 15 | Deutsche | 24 457 | 5 041 | 19 416 | 6 795 | 1 757 | 1 476 |
| 16 | Nichtdeutsche | 2 356 | 695 | 1 661 | 461 | 521 | 85 |
| 17 | Weiblich | 20 494 | 4 699 | 15 795 | 5 298 | 2 634 | 916 |
| | Alter von ... bis unter ... Jahren | | | | | | |
| 18 | unter 1 | 846 | 356 | 490 | 183 | 110 | 25 |
| 19 | 1 - 3 | 1 007 | 266 | 741 | 234 | 142 | 31 |
| 20 | 3 - 6 | 1 487 | 355 | 1 132 | 349 | 173 | 51 |
| 21 | 6 - 9 | 2 050 | 470 | 1 580 | 535 | 166 | 92 |
| 22 | 9 - 12 | 2 672 | 565 | 2 107 | 708 | 215 | 121 |
| 23 | 12 - 15 | 4 344 | 865 | 3 479 | 1 173 | 640 | 195 |
| 24 | 15 - 18 | 6 714 | 1 399 | 5 315 | 1 842 | 1 097 | 311 |
| 25 | 18 - 21 | 1 323 | 395 | 928 | 269 | 91 | 86 |
| 26 | 21 und älter | 51 | 28 | 23 | 5 | - | 4 |
| 27 | unter 18 | 19 120 | 4 276 | 14 844 | 5 024 | 2 543 | 826 |
| 28 | 18 und älter | 1 374 | 423 | 951 | 274 | 91 | 90 |
| 29 | ehelich | 14 149 | 3 194 | 10 955 | 3 777 | 1 916 | 662 |
| 30 | nicht-ehelich | 6 345 | 1 505 | 4 840 | 1 521 | 718 | 254 |
| 31 | Deutsche | 18 878 | 4 228 | 14 650 | 5 003 | 2 203 | 869 |
| 32 | Nichtdeutsche | 1 616 | 471 | 1 145 | 295 | 431 | 47 |
| 33 | Insgesamt | 47 307 | 10 435 | 36 872 | 12 554 | 4 912 | 2 477 |
| | Alter von ... bis unter ... Jahren | | | | | | |
| 34 | unter 1 | 1 774 | 745 | 1 029 | 384 | 244 | 62 |
| 35 | 1 - 3 | 2 086 | 544 | 1 542 | 518 | 292 | 57 |
| 36 | 3 - 6 | 3 315 | 775 | 2 540 | 791 | 393 | 111 |
| 37 | 6 - 9 | 5 571 | 1 314 | 4 257 | 1 543 | 356 | 337 |
| 38 | 9 - 12 | 7 885 | 1 623 | 6 262 | 2 293 | 446 | 527 |
| 39 | 12 - 15 | 10 564 | 1 965 | 8 599 | 2 921 | 1 172 | 568 |
| 40 | 15 - 18 | 13 321 | 2 644 | 10 677 | 3 539 | 1 852 | 641 |
| 41 | 18 - 21 | 2 722 | 790 | 1 932 | 555 | 157 | 169 |
| 42 | 21 und älter | 69 | 35 | 34 | 10 | - | 5 |
| 43 | unter 18 | 44 516 | 9 610 | 34 906 | 11 989 | 4 755 | 2 303 |
| 44 | 18 und älter | 2 791 | 825 | 1 966 | 565 | 157 | 174 |
| 45 | ehelich | 32 862 | 7 176 | 25 686 | 8 971 | 3 457 | 1 831 |
| 46 | nicht-ehelich | 14 445 | 3 259 | 11 186 | 3 583 | 1 455 | 646 |
| 47 | Deutsche | 43 335 | 9 269 | 34 066 | 11 798 | 3 960 | 2 345 |
| 48 | Nichtdeutsche | 3 972 | 1 166 | 2 806 | 756 | 952 | 132 |

Art der Hilfe sowie nach vorangegangener Hilfe

samt

| Davon nach Art der vorangegangenen Hilfe | | | | | | | | Lfd. Nr. |
|--|--|--|--------------------------------------|---|---|---|---|-------------|
| soziale Gruppen- arbeit | Erziehungs- beistand; Be- treuungshelfer | sozialpädago- gische Familienhilfe | Erziehung in einer Tagesgruppe | Vollzeitpflege in einer anderen Familie | Heimerziehung; sonstige be- treute Wohnform | intensive sozialpä- dagogische Einzelbetreuung | Eingliederungs- hilfe nach dem BSHG | |
| 140 | 1 109 | 2 188 | 1 213 | 1 644 | 3 417 | 157 | 114 | 1 |
| - | 7 | 80 | 2 | 25 | 52 | - | 1 | 2 |
| - | 9 | 142 | 12 | 91 | 87 | - | - | 3 |
| - | 13 | 256 | 33 | 197 | 176 | - | 11 | 4 |
| - | 69 | 448 | 147 | 260 | 288 | - | 22 | 5 |
| 27 | 152 | 547 | 420 | 283 | 482 | - | 22 | 6 |
| 64 | 351 | 446 | 451 | 325 | 773 | 31 | 26 | 7 |
| 43 | 436 | 252 | 141 | 371 | 1 210 | 108 | 19 | 8 |
| 6 | 71 | 17 | 7 | 92 | 345 | 18 | 13 | 9 |
| - | 1 | - | - | - | 4 | - | - | 10 |
| 134 | 1 037 | 2 171 | 1 206 | 1 552 | 3 068 | 139 | 101 | 11 |
| 6 | 72 | 17 | 7 | 92 | 349 | 18 | 13 | 12 |
| 106 | 817 | 1 479 | 878 | 953 | 2 386 | 124 | 84 | 13 |
| 34 | 292 | 709 | 335 | 691 | 1 031 | 33 | 30 | 14 |
| 131 | 1 040 | 2 106 | 1 149 | 1 577 | 3 133 | 145 | 107 | 15 |
| 9 | 69 | 82 | 64 | 67 | 284 | 12 | 7 | 16 |
| 64 | 626 | 1 460 | 449 | 1 646 | 2 533 | 115 | 54 | 17 |
| - | 8 | 69 | 3 | 33 | 59 | - | - | 18 |
| - | 8 | 130 | 15 | 95 | 86 | - | - | 19 |
| - | 16 | 171 | 19 | 214 | 139 | - | - | 20 |
| - | 24 | 247 | 80 | 213 | 205 | - | 18 | 21 |
| 17 | 58 | 300 | 133 | 248 | 297 | - | 10 | 22 |
| 27 | 178 | 298 | 144 | 317 | 488 | 11 | 8 | 23 |
| 15 | 294 | 223 | 54 | 417 | 970 | 83 | 9 | 24 |
| 5 | 40 | 22 | 1 | 107 | 277 | 21 | 9 | 25 |
| - | - | - | - | 2 | 12 | - | - | 26 |
| 59 | 586 | 1 438 | 448 | 1 537 | 2 244 | 94 | 45 | 27 |
| 5 | 40 | 22 | 1 | 109 | 289 | 21 | 9 | 28 |
| 46 | 471 | 940 | 304 | 984 | 1 720 | 91 | 44 | 29 |
| 18 | 155 | 520 | 145 | 662 | 813 | 24 | 10 | 30 |
| 63 | 593 | 1 418 | 418 | 1 565 | 2 358 | 108 | 52 | 31 |
| 1 | 33 | 42 | 31 | 81 | 175 | 7 | 2 | 32 |
| 204 | 1 735 | 3 648 | 1 662 | 3 290 | 5 950 | 272 | 168 | 33 |
| - | 15 | 149 | 5 | 58 | 111 | - | 1 | 34 |
| - | 17 | 272 | 27 | 186 | 173 | - | - | 35 |
| - | 29 | 427 | 52 | 411 | 315 | - | 11 | 36 |
| - | 93 | 695 | 227 | 473 | 493 | - | 40 | 37 |
| 44 | 210 | 847 | 553 | 531 | 779 | - | 32 | 38 |
| 91 | 529 | 744 | 595 | 642 | 1 261 | 42 | 34 | 39 |
| 58 | 730 | 475 | 195 | 788 | 2 180 | 191 | 28 | 40 |
| 11 | 111 | 39 | 8 | 199 | 622 | 39 | 22 | 41 |
| - | 1 | - | - | 2 | 16 | - | - | 42 |
| 193 | 1 623 | 3 609 | 1 654 | 3 089 | 5 312 | 233 | 146 | 43 |
| 11 | 112 | 39 | 8 | 201 | 638 | 39 | 22 | 44 |
| 152 | 1 288 | 2 419 | 1 182 | 1 937 | 4 106 | 215 | 128 | 45 |
| 52 | 447 | 1 229 | 480 | 1 353 | 1 844 | 57 | 40 | 46 |
| 194 | 1 633 | 3 524 | 1 567 | 3 142 | 5 491 | 253 | 159 | 47 |
| 10 | 102 | 124 | 95 | 148 | 459 | 19 | 9 | 48 |

| Lfd. Nr. | Geschlecht Kindschaftsverhältnis Staatsangehörigkeit | Insgesamt | Ohne | Mit | ambulante Be- ratung in Fragen der Er- ziehung | vorläufige Schutz- maßnahmen | institu- tionelle Beratung |
|-------------|--|-----------|-------------------------|-------|---|------------------------------------|----------------------------------|
| | | | vorangegangene(r) Hilfe | | | | |
| 1 | Männlich | 5 067 | 1 299 | 3 768 | 1 139 | 477 | 161 |
| | Alter von ... bis unter ... Jahren | | | | | | |
| 2 | unter 1 | 648 | 255 | 393 | 135 | 109 | 29 |
| 3 | 1 - 3 | 721 | 170 | 551 | 178 | 99 | 17 |
| 4 | 3 - 6 | 980 | 204 | 776 | 226 | 105 | 31 |
| 5 | 6 - 9 | 815 | 199 | 616 | 175 | 55 | 22 |
| 6 | 9 - 12 | 678 | 155 | 523 | 167 | 34 | 25 |
| 7 | 12 - 15 | 668 | 172 | 496 | 141 | 49 | 23 |
| 8 | 15 - 18 | 504 | 124 | 380 | 111 | 24 | 14 |
| 9 | 18 - 21 | 52 | 19 | 33 | 6 | 2 | - |
| 10 | 21 und älter | 1 | 1 | - | - | - | - |
| 11 | unter 18 | 5 014 | 1 279 | 3 735 | 1 133 | 475 | 161 |
| 12 | 18 und älter | 53 | 20 | 33 | 6 | 2 | - |
| 13 | ehelich | 2 636 | 671 | 1 965 | 631 | 228 | 79 |
| 14 | nicht-ehelich | 2 431 | 628 | 1 803 | 508 | 249 | 82 |
| 15 | Deutsche | 4 770 | 1 191 | 3 579 | 1 082 | 438 | 153 |
| 16 | Nichtdeutsche | 297 | 108 | 189 | 57 | 39 | 8 |
| 17 | Weiblich | 5 122 | 1 343 | 3 779 | 1 178 | 527 | 155 |
| | Alter von ... bis unter ... Jahren | | | | | | |
| 18 | unter 1 | 559 | 207 | 352 | 129 | 76 | 18 |
| 19 | 1 - 3 | 672 | 153 | 519 | 159 | 98 | 24 |
| 20 | 3 - 6 | 886 | 202 | 684 | 205 | 90 | 30 |
| 21 | 6 - 9 | 761 | 179 | 582 | 152 | 70 | 19 |
| 22 | 9 - 12 | 725 | 182 | 543 | 153 | 41 | 20 |
| 23 | 12 - 15 | 758 | 232 | 526 | 183 | 63 | 18 |
| 24 | 15 - 18 | 708 | 177 | 531 | 188 | 81 | 25 |
| 25 | 18 - 21 | 53 | 11 | 42 | 9 | 8 | 1 |
| 26 | 21 und älter | - | - | - | - | - | - |
| 27 | unter 18 | 5 069 | 1 332 | 3 737 | 1 169 | 519 | 154 |
| 28 | 18 und älter | 53 | 11 | 42 | 9 | 8 | 1 |
| 29 | ehelich | 2 838 | 745 | 2 093 | 686 | 290 | 78 |
| 30 | nicht-ehelich | 2 284 | 598 | 1 686 | 492 | 237 | 77 |
| 31 | Deutsche | 4 829 | 1 240 | 3 589 | 1 133 | 486 | 149 |
| 32 | Nichtdeutsche | 293 | 103 | 190 | 45 | 41 | 6 |
| 33 | Insgesamt | 10 189 | 2 642 | 7 547 | 2 317 | 1 004 | 316 |
| | Alter von ... bis unter ... Jahren | | | | | | |
| 34 | unter 1 | 1 207 | 462 | 745 | 264 | 185 | 47 |
| 35 | 1 - 3 | 1 393 | 323 | 1 070 | 337 | 197 | 41 |
| 36 | 3 - 6 | 1 866 | 406 | 1 460 | 431 | 195 | 61 |
| 37 | 6 - 9 | 1 576 | 378 | 1 198 | 327 | 125 | 41 |
| 38 | 9 - 12 | 1 403 | 337 | 1 066 | 320 | 75 | 45 |
| 39 | 12 - 15 | 1 426 | 404 | 1 022 | 324 | 112 | 41 |
| 40 | 15 - 18 | 1 212 | 301 | 911 | 299 | 105 | 39 |
| 41 | 18 - 21 | 105 | 30 | 75 | 15 | 10 | 1 |
| 42 | 21 und älter | 1 | 1 | - | - | - | - |
| 43 | unter 18 | 10 083 | 2 611 | 7 472 | 2 302 | 994 | 315 |
| 44 | 18 und älter | 106 | 31 | 75 | 15 | 10 | 1 |
| 45 | ehelich | 5 474 | 1 416 | 4 058 | 1 317 | 518 | 157 |
| 46 | nicht-ehelich | 4 715 | 1 226 | 3 489 | 1 000 | 486 | 159 |
| 47 | Deutsche | 9 599 | 2 431 | 7 168 | 2 215 | 924 | 302 |
| 48 | Nichtdeutsche | 590 | 211 | 379 | 102 | 80 | 14 |

Art der Hilfe sowie nach vorangegangener Hilfe

in einer anderen Familie

| Davon nach Art der vorangegangenen Hilfe | | | | | | | | Lfd. Nr. |
|--|--|--|--------------------------------------|---|---|---|---|-------------|
| soziale Gruppen- arbeit | Erziehungs- beistand; Be- treuungshelfer | sozialpädago- gische Familienhilfe | Erziehung in einer Tagesgruppe | Vollzeitpflege in einer anderen Familie | Heimerziehung; sonstige be- traute Wohnform | intensive sozialpäd- agogische Einzelbetreuung | Eingliederungs- hilfe nach dem BSHG | |
| 5 | 64 | 424 | 72 | 804 | 614 | 2 | 6 | 1 |
| - | 5 | 48 | - | 21 | 46 | - | - | 2 |
| - | 6 | 96 | 3 | 80 | 72 | - | - | 3 |
| - | 5 | 115 | 14 | 160 | 117 | - | 3 | 4 |
| - | 14 | 61 | 18 | 146 | 124 | - | 1 | 5 |
| 1 | 13 | 49 | 15 | 133 | 85 | - | 1 | 6 |
| 2 | 15 | 33 | 19 | 127 | 86 | 1 | - | 7 |
| 2 | 6 | 21 | 3 | 117 | 80 | 1 | 1 | 8 |
| - | - | 1 | - | 20 | 4 | - | - | 9 |
| - | - | - | - | - | - | - | - | 10 |
| 5 | 64 | 423 | 72 | 784 | 610 | 2 | 6 | 11 |
| - | - | 1 | - | 20 | 4 | - | - | 12 |
| 1 | 40 | 222 | 41 | 419 | 298 | 2 | 4 | 13 |
| 4 | 24 | 202 | 31 | 385 | 316 | - | 2 | 14 |
| 5 | 61 | 416 | 70 | 779 | 567 | 2 | 6 | 15 |
| - | 3 | 8 | 2 | 25 | 47 | - | - | 16 |
| 6 | 60 | 356 | 72 | 846 | 567 | 7 | 5 | 17 |
| - | 5 | 50 | - | 27 | 47 | - | - | 18 |
| - | 5 | 72 | 8 | 83 | 70 | - | - | 19 |
| - | 7 | 74 | 9 | 174 | 95 | - | - | 20 |
| - | 4 | 60 | 19 | 151 | 105 | - | 2 | 21 |
| 2 | 7 | 49 | 19 | 151 | 99 | - | 2 | 22 |
| 3 | 23 | 36 | 14 | 120 | 64 | 1 | 1 | 23 |
| 1 | 8 | 15 | 3 | 122 | 82 | 6 | - | 24 |
| - | 1 | - | - | 18 | 5 | - | - | 25 |
| - | - | - | - | - | - | - | - | 26 |
| 6 | 59 | 356 | 72 | 828 | 562 | 7 | 5 | 27 |
| - | 1 | - | - | 18 | 5 | - | - | 28 |
| 5 | 37 | 192 | 42 | 456 | 299 | 4 | 4 | 29 |
| 1 | 23 | 164 | 30 | 390 | 268 | 3 | 1 | 30 |
| 6 | 58 | 346 | 63 | 809 | 527 | 7 | 5 | 31 |
| - | 2 | 10 | 9 | 37 | 40 | - | - | 32 |
| 11 | 124 | 780 | 144 | 1 650 | 1 181 | 9 | 11 | 33 |
| - | 10 | 98 | - | 48 | 93 | - | - | 34 |
| - | 11 | 168 | 11 | 163 | 142 | - | - | 35 |
| - | 12 | 189 | 23 | 334 | 212 | - | 3 | 36 |
| - | 18 | 121 | 37 | 297 | 229 | - | 3 | 37 |
| 3 | 20 | 98 | 34 | 284 | 184 | - | 3 | 38 |
| 5 | 38 | 69 | 33 | 247 | 150 | 2 | 1 | 39 |
| 3 | 14 | 36 | 6 | 239 | 162 | 7 | 1 | 40 |
| - | 1 | 1 | - | 38 | 9 | - | - | 41 |
| - | - | - | - | - | - | - | - | 42 |
| 11 | 123 | 779 | 144 | 1 612 | 1 172 | 9 | 11 | 43 |
| - | 1 | 1 | - | 38 | 9 | - | - | 44 |
| 6 | 77 | 414 | 83 | 875 | 597 | 6 | 8 | 45 |
| 5 | 47 | 366 | 61 | 775 | 584 | 3 | 3 | 46 |
| 11 | 119 | 762 | 133 | 1 588 | 1 094 | 9 | 11 | 47 |
| - | 5 | 18 | 11 | 62 | 87 | - | - | 48 |

| Lfd. Nr. | Geschlecht Kindschaftsverhältnis Staatsangehörigkeit | Insgesamt | Ohne | Mit | ambulante Be- ratung in Fragen der Er- ziehung | vorläufige Schutz- maßnahmen | institu- tionelle Beratung |
|-------------|--|-----------|-------------------------|--------|---|------------------------------------|----------------------------------|
| | | | vorangegangene(r) Hilfe | | | | |
| 1 | Männlich | 15 616 | 2 871 | 12 745 | 3 929 | 1 737 | 883 |
| | Alter von ... bis unter ... Jahren | | | | | | |
| 2 | unter 1 | 238 | 114 | 124 | 51 | 24 | 8 |
| 3 | 1 - 3 | 244 | 54 | 190 | 75 | 51 | 5 |
| 4 | 3 - 6 | 606 | 109 | 497 | 146 | 114 | 16 |
| 5 | 6 - 9 | 1 226 | 221 | 1 005 | 281 | 125 | 76 |
| 6 | 9 - 12 | 2 322 | 340 | 1 982 | 571 | 178 | 167 |
| 7 | 12 - 15 | 4 314 | 671 | 3 643 | 1 137 | 474 | 258 |
| 8 | 15 - 18 | 5 484 | 1 010 | 4 474 | 1 407 | 710 | 277 |
| 9 | 18 - 21 | 1 165 | 346 | 819 | 256 | 61 | 75 |
| 10 | 21 und älter | 17 | 6 | 11 | 5 | - | 1 |
| 11 | unter 18 | 14 434 | 2 519 | 11 915 | 3 668 | 1 676 | 807 |
| 12 | 18 und älter | 1 182 | 352 | 830 | 261 | 61 | 76 |
| 13 | ehelich | 11 440 | 2 103 | 9 337 | 2 907 | 1 263 | 696 |
| 14 | nicht-ehelich | 4 176 | 768 | 3 408 | 1 022 | 474 | 187 |
| 15 | Deutsche | 14 062 | 2 464 | 11 598 | 3 692 | 1 265 | 840 |
| 16 | Nichtdeutsche | 1 554 | 407 | 1 147 | 237 | 472 | 43 |
| 17 | Weiblich | 12 696 | 2 671 | 10 025 | 3 267 | 2 025 | 616 |
| | Alter von ... bis unter ... Jahren | | | | | | |
| 18 | unter 1 | 245 | 124 | 121 | 44 | 33 | 7 |
| 19 | 1 - 3 | 237 | 51 | 186 | 59 | 42 | 5 |
| 20 | 3 - 6 | 448 | 87 | 361 | 93 | 83 | 16 |
| 21 | 6 - 9 | 691 | 116 | 575 | 170 | 92 | 26 |
| 22 | 9 - 12 | 1 176 | 201 | 975 | 268 | 166 | 52 |
| 23 | 12 - 15 | 3 232 | 564 | 2 668 | 871 | 562 | 182 |
| 24 | 15 - 18 | 5 529 | 1 160 | 4 369 | 1 530 | 967 | 267 |
| 25 | 18 - 21 | 1 091 | 341 | 750 | 227 | 80 | 77 |
| 26 | 21 und älter | 47 | 27 | 20 | 5 | - | 4 |
| 27 | unter 18 | 11 558 | 2 303 | 9 255 | 3 035 | 1 945 | 535 |
| 28 | 18 und älter | 1 138 | 368 | 770 | 232 | 80 | 81 |
| 29 | ehelich | 9 355 | 1 954 | 7 401 | 2 459 | 1 562 | 481 |
| 30 | nicht-ehelich | 3 341 | 717 | 2 624 | 808 | 463 | 135 |
| 31 | Deutsche | 11 557 | 2 362 | 9 195 | 3 076 | 1 649 | 582 |
| 32 | Nichtdeutsche | 1 139 | 309 | 830 | 191 | 376 | 34 |
| 33 | Insgesamt | 28 312 | 5 542 | 22 770 | 7 196 | 3 762 | 1 499 |
| | Alter von ... bis unter ... Jahren | | | | | | |
| 34 | unter 1 | 483 | 238 | 245 | 95 | 57 | 15 |
| 35 | 1 - 3 | 481 | 105 | 376 | 134 | 93 | 10 |
| 36 | 3 - 6 | 1 054 | 196 | 858 | 239 | 197 | 32 |
| 37 | 6 - 9 | 1 917 | 337 | 1 580 | 451 | 217 | 102 |
| 38 | 9 - 12 | 3 498 | 541 | 2 957 | 839 | 344 | 219 |
| 39 | 12 - 15 | 7 546 | 1 235 | 6 311 | 2 008 | 1 036 | 420 |
| 40 | 15 - 18 | 11 013 | 2 170 | 8 843 | 2 937 | 1 677 | 544 |
| 41 | 18 - 21 | 2 256 | 687 | 1 569 | 483 | 141 | 152 |
| 42 | 21 und älter | 64 | 33 | 31 | 10 | - | 5 |
| 43 | unter 18 | 25 992 | 4 822 | 21 170 | 6 703 | 3 621 | 1 342 |
| 44 | 18 und älter | 2 320 | 720 | 1 600 | 493 | 141 | 157 |
| 45 | ehelich | 20 795 | 4 057 | 16 738 | 5 366 | 2 825 | 1 177 |
| 46 | nicht-ehelich | 7 517 | 1 485 | 6 032 | 1 830 | 937 | 322 |
| 47 | Deutsche | 25 619 | 4 826 | 20 793 | 6 768 | 2 914 | 1 422 |
| 48 | Nichtdeutsche | 2 693 | 716 | 1 977 | 428 | 848 | 77 |

| Davon nach Art der vorangegangenen Hilfe | | | | | | | | Lfd. Nr. |
|--|--|--|--------------------------------------|---|---|---|---|-------------|
| soziale Gruppen- arbeit | Erziehungs- beistand; Be- treuungshelfer | sozialpädago- gische Familienhilfe | Erziehung in einer Tagesgruppe | Vollzeitpflege in einer anderen Familie | Heimerziehung; sonstige be- treute Wohnform | intensive sozialpä- dagogische Einzelbetreuung | Eingliederungs- hilfe nach dem BSHG | |
| 99 | 849 | 1 167 | 892 | 732 | 2 257 | 129 | 71 | 1 |
| - | 2 | 26 | 2 | 4 | 6 | - | 1 | 2 |
| - | 1 | 34 | 1 | 11 | 12 | - | - | 3 |
| - | 6 | 121 | 5 | 35 | 53 | - | 1 | 4 |
| - | 25 | 184 | 90 | 87 | 128 | - | 9 | 5 |
| 8 | 74 | 263 | 303 | 121 | 283 | - | 14 | 6 |
| 48 | 274 | 316 | 365 | 185 | 543 | 24 | 19 | 7 |
| 38 | 403 | 208 | 123 | 226 | 977 | 90 | 15 | 8 |
| 5 | 63 | 15 | 3 | 63 | 251 | 15 | 12 | 9 |
| - | 1 | - | - | - | 4 | - | - | 10 |
| 94 | 785 | 1 152 | 889 | 669 | 2 002 | 114 | 59 | 11 |
| 5 | 64 | 15 | 3 | 63 | 255 | 15 | 12 | 12 |
| 77 | 631 | 825 | 643 | 466 | 1 677 | 99 | 53 | 13 |
| 22 | 218 | 342 | 249 | 266 | 580 | 30 | 18 | 14 |
| 92 | 796 | 1 125 | 854 | 694 | 2 056 | 117 | 67 | 15 |
| 7 | 53 | 42 | 38 | 38 | 201 | 12 | 4 | 16 |
| 44 | 483 | 815 | 286 | 715 | 1 652 | 85 | 37 | 17 |
| - | 2 | 15 | 2 | 6 | 12 | - | - | 18 |
| - | 3 | 52 | 1 | 11 | 13 | - | - | 19 |
| - | 5 | 82 | 3 | 39 | 40 | - | - | 20 |
| - | 9 | 96 | 38 | 50 | 85 | - | 9 | 21 |
| 7 | 27 | 136 | 86 | 81 | 148 | - | 4 | 22 |
| 20 | 140 | 226 | 113 | 187 | 371 | 9 | 7 | 23 |
| 13 | 262 | 189 | 42 | 269 | 760 | 62 | 8 | 24 |
| 4 | 35 | 19 | 1 | 71 | 213 | 14 | 9 | 25 |
| - | - | - | - | 1 | 10 | - | - | 26 |
| 40 | 448 | 796 | 285 | 643 | 1 429 | 71 | 28 | 27 |
| 4 | 35 | 19 | 1 | 72 | 223 | 14 | 9 | 28 |
| 28 | 368 | 546 | 196 | 474 | 1 186 | 69 | 32 | 29 |
| 16 | 115 | 269 | 90 | 241 | 466 | 16 | 5 | 30 |
| 44 | 460 | 790 | 271 | 674 | 1 534 | 79 | 36 | 31 |
| - | 23 | 25 | 15 | 41 | 118 | 6 | 1 | 32 |
| 143 | 1 332 | 1 982 | 1 178 | 1 447 | 3 909 | 214 | 108 | 33 |
| - | 4 | 41 | 4 | 10 | 18 | - | 1 | 34 |
| - | 4 | 86 | 2 | 22 | 25 | - | - | 35 |
| - | 11 | 203 | 8 | 74 | 93 | - | 1 | 36 |
| - | 34 | 280 | 128 | 137 | 213 | - | 18 | 37 |
| 15 | 101 | 399 | 389 | 202 | 431 | - | 18 | 38 |
| 68 | 414 | 542 | 478 | 372 | 914 | 33 | 26 | 39 |
| 51 | 665 | 397 | 165 | 495 | 1 737 | 152 | 23 | 40 |
| 9 | 98 | 34 | 4 | 134 | 464 | 29 | 21 | 41 |
| - | 1 | - | - | 1 | 14 | - | - | 42 |
| 134 | 1 233 | 1 948 | 1 174 | 1 312 | 3 431 | 185 | 87 | 43 |
| 9 | 99 | 34 | 4 | 135 | 478 | 29 | 21 | 44 |
| 105 | 999 | 1 371 | 839 | 940 | 2 863 | 168 | 85 | 45 |
| 38 | 333 | 611 | 339 | 507 | 1 046 | 46 | 23 | 46 |
| 136 | 1 256 | 1 915 | 1 125 | 1 368 | 3 590 | 196 | 103 | 47 |
| 7 | 76 | 67 | 53 | 79 | 319 | 18 | 5 | 48 |

3 Junge Menschen mit begonnener Hilfe 1998 nach persönlichen Merkmalen, Art der Hilfe und Unterbringungsform sowie nach dem Aufenthalt vor der Hilfestellung

3.1 Insgesamt

| Geschlecht | | Art des Aufenthalts vor der Hilfestellung | | | | | | | | |
|---------------------------------------|----------------|---|--|--------------------------------------|--------------------------|--------------------|-------|-----------------------|-------------------|--------------------------|
| Kindschaftsverhältnis | Ins- gesamt | Eltern | Elternteil mit Stief- elternteil/ Partner | allein- erziehender Elternteil | Großeltern/ Verwandte | Pflege- familie | Heim | Wohnge- meinschaft | eigene Wohnung | ohne feste Unterkunft |
| Staatsangehörigkeit | | | | | | | | | | |
| Männlich | 26 813 | 5 790 | 5 119 | 9 855 | 1 041 | 1 545 | 2 544 | 189 | 146 | 584 |
| Alter von ... bis unter ... Jahren | | | | | | | | | | |
| unter 1 | 928 | 161 | 113 | 477 | 30 | 64 | 59 | 3 | - | 21 |
| 1 - 3 | 1 079 | 211 | 102 | 482 | 59 | 116 | 103 | 1 | - | 5 |
| 3 - 6 | 1 828 | 329 | 245 | 799 | 74 | 189 | 186 | 1 | - | 5 |
| 6 - 9 | 3 521 | 840 | 570 | 1 483 | 132 | 240 | 247 | 5 | - | 4 |
| 9 - 12 | 5 213 | 1 250 | 1 031 | 2 113 | 171 | 252 | 380 | 9 | - | 7 |
| 12 - 15 | 6 220 | 1 373 | 1 404 | 2 268 | 221 | 279 | 584 | 19 | - | 72 |
| 15 - 18 | 6 607 | 1 334 | 1 473 | 1 922 | 295 | 326 | 811 | 94 | 40 | 312 |
| 18 - 21 | 1 399 | 289 | 180 | 309 | 56 | 79 | 171 | 56 | 104 | 155 |
| 21 und älter | 18 | 3 | 1 | 2 | 3 | - | 3 | 1 | 2 | 3 |
| unter 18 | 25 396 | 5 498 | 4 938 | 9 544 | 982 | 1 466 | 2 370 | 132 | 40 | 426 |
| 18 und älter | 1 417 | 292 | 181 | 311 | 59 | 79 | 174 | 57 | 106 | 158 |
| ehelich | 18 713 | 5 476 | 3 334 | 5 930 | 644 | 843 | 1 774 | 145 | 118 | 449 |
| nicht-ehelich | 8 100 | 314 | 1 785 | 3 925 | 397 | 702 | 770 | 44 | 28 | 135 |
| Deutsche | 24 457 | 5 111 | 4 883 | 9 210 | 910 | 1 470 | 2 136 | 166 | 128 | 443 |
| Nichtdeutsche | 2 356 | 679 | 236 | 645 | 131 | 75 | 408 | 23 | 18 | 141 |
| Weiblich | 20 494 | 4 004 | 4 040 | 7 136 | 1 034 | 1 486 | 1 867 | 206 | 181 | 540 |
| Alter von ... bis unter ... Jahren | | | | | | | | | | |
| unter 1 | 846 | 156 | 82 | 436 | 25 | 52 | 68 | 2 | - | 25 |
| 1 - 3 | 1 007 | 191 | 99 | 459 | 65 | 97 | 90 | 2 | - | 4 |
| 3 - 6 | 1 487 | 272 | 168 | 620 | 73 | 198 | 154 | - | - | 2 |
| 6 - 9 | 2 050 | 364 | 314 | 897 | 86 | 191 | 189 | 6 | - | 3 |
| 9 - 12 | 2 672 | 486 | 524 | 1 031 | 149 | 209 | 259 | 7 | - | 7 |
| 12 - 15 | 4 344 | 799 | 1 062 | 1 513 | 235 | 274 | 381 | 16 | - | 64 |
| 15 - 18 | 6 714 | 1 397 | 1 614 | 1 895 | 340 | 372 | 589 | 114 | 69 | 324 |
| 18 - 21 | 1 323 | 333 | 173 | 278 | 58 | 93 | 135 | 59 | 94 | 100 |
| 21 und älter | 51 | 6 | 4 | 7 | 3 | - | 2 | - | 18 | 11 |
| unter 18 | 19 120 | 3 665 | 3 863 | 6 851 | 973 | 1 393 | 1 730 | 147 | 69 | 429 |
| 18 und älter | 1 374 | 339 | 177 | 285 | 61 | 93 | 137 | 59 | 112 | 111 |
| ehelich | 14 149 | 3 741 | 2 635 | 4 287 | 623 | 891 | 1 244 | 164 | 151 | 413 |
| nicht-ehelich | 6 345 | 263 | 1 406 | 2 849 | 411 | 595 | 623 | 42 | 30 | 127 |
| Deutsche | 18 878 | 3 579 | 3 816 | 6 666 | 950 | 1 389 | 1 668 | 187 | 161 | 462 |
| Nichtdeutsche | 1 616 | 425 | 224 | 470 | 84 | 97 | 199 | 19 | 20 | 78 |
| Insgesamt | 47 307 | 9 794 | 9 159 | 16 991 | 2 075 | 3 031 | 4 411 | 395 | 327 | 1 124 |
| Alter von ... bis unter ... Jahren | | | | | | | | | | |
| unter 1 | 1 774 | 317 | 195 | 913 | 55 | 116 | 127 | 5 | - | 46 |
| 1 - 3 | 2 086 | 402 | 201 | 941 | 124 | 213 | 193 | 3 | - | 9 |
| 3 - 6 | 3 315 | 601 | 413 | 1 419 | 147 | 387 | 340 | 1 | - | 7 |
| 6 - 9 | 5 571 | 1 204 | 884 | 2 380 | 218 | 431 | 436 | 11 | - | 7 |
| 9 - 12 | 7 885 | 1 736 | 1 555 | 3 144 | 320 | 461 | 639 | 16 | - | 14 |
| 12 - 15 | 10 564 | 2 172 | 2 466 | 3 781 | 456 | 553 | 965 | 35 | - | 136 |
| 15 - 18 | 13 321 | 2 731 | 3 087 | 3 817 | 635 | 698 | 1 400 | 208 | 109 | 636 |
| 18 - 21 | 2 722 | 622 | 353 | 587 | 114 | 172 | 306 | 115 | 198 | 255 |
| 21 und älter | 69 | 9 | 5 | 9 | 6 | - | 5 | 1 | 20 | 14 |
| unter 18 | 44 516 | 9 163 | 8 801 | 16 395 | 1 955 | 2 859 | 4 100 | 279 | 109 | 855 |
| 18 und älter | 2 791 | 631 | 358 | 596 | 120 | 172 | 311 | 116 | 218 | 269 |
| ehelich | 32 862 | 9 217 | 5 969 | 10 217 | 1 267 | 1 734 | 3 018 | 309 | 269 | 862 |
| nicht-ehelich | 14 445 | 577 | 3 190 | 6 774 | 808 | 1 297 | 1 393 | 86 | 58 | 262 |
| Deutsche | 43 335 | 8 690 | 8 699 | 15 876 | 1 860 | 2 859 | 3 804 | 353 | 289 | 905 |
| Nichtdeutsche | 3 972 | 1 104 | 460 | 1 115 | 215 | 172 | 607 | 42 | 38 | 219 |

3 Junge Menschen mit begonnener Hilfe 1998 nach persönlichen Merkmalen, Art der Hilfe und Unterbringungsform sowie nach dem Aufenthalt vor der Hilfestellung

3.2 Vollzeitpflege in einer anderen Familie

| Geschlecht Kindschaftsverhältnis Staatsangehörigkeit | Ins- gesamt | Art des Aufenthalts vor der Hilfestellung | | | | | | | | |
|--|----------------|---|--|--------------------------------------|--------------------------|--------------------|-------|-----------------------|-------------------|--------------------------|
| | | Eltern | Elternteil mit Stief- elternteil/ Partner | allein- erziehender Elternteil | Großeltern/ Verwandte | Pflege- familie | Heim | Wohnge- meinschaft | eigene Wohnung | ohne feste Unterkunft |
| Männlich | 5 067 | 567 | 619 | 1 972 | 443 | 827 | 588 | 12 | 2 | 37 |
| Alter von ... bis unter ... Jahren | | | | | | | | | | |
| unter 1 | 648 | 110 | 79 | 311 | 23 | 59 | 48 | 1 | - | 17 |
| 1 - 3 | 721 | 111 | 70 | 305 | 47 | 105 | 80 | 1 | - | 2 |
| 3 - 6 | 980 | 120 | 108 | 404 | 64 | 157 | 126 | - | - | 1 |
| 6 - 9 | 815 | 75 | 90 | 301 | 83 | 145 | 118 | 2 | - | 1 |
| 9 - 12 | 678 | 49 | 96 | 255 | 77 | 123 | 78 | - | - | - |
| 12 - 15 | 668 | 53 | 97 | 246 | 82 | 105 | 78 | 2 | - | 5 |
| 15 - 18 | 504 | 42 | 75 | 135 | 62 | 114 | 59 | 5 | 1 | 11 |
| 18 - 21 | 52 | 7 | 4 | 15 | 4 | 19 | 1 | 1 | 1 | - |
| 21 und älter | 1 | - | - | - | 1 | - | - | - | - | - |
| unter 18 | 5 014 | 560 | 615 | 1 957 | 438 | 808 | 587 | 11 | 1 | 37 |
| 18 und älter | 53 | 7 | 4 | 15 | 5 | 19 | 1 | 1 | 1 | - |
| ehelich | 2 636 | 490 | 313 | 878 | 242 | 396 | 294 | 7 | 1 | 15 |
| nicht-ehelich | 2 431 | 77 | 306 | 1 094 | 201 | 431 | 294 | 5 | 1 | 22 |
| Deutsche | 4 770 | 525 | 595 | 1 862 | 416 | 791 | 538 | 10 | 2 | 31 |
| Nichtdeutsche | 297 | 42 | 24 | 110 | 27 | 36 | 50 | 2 | - | 6 |
| Weiblich | 5 122 | 629 | 699 | 1 911 | 463 | 797 | 555 | 24 | 1 | 43 |
| Alter von ... bis unter ... Jahren | | | | | | | | | | |
| unter 1 | 559 | 111 | 57 | 255 | 21 | 46 | 48 | 1 | - | 20 |
| 1 - 3 | 672 | 99 | 73 | 287 | 51 | 86 | 71 | 2 | - | 3 |
| 3 - 6 | 886 | 123 | 86 | 345 | 59 | 164 | 107 | - | - | 2 |
| 6 - 9 | 761 | 67 | 98 | 290 | 62 | 136 | 105 | 3 | - | - |
| 9 - 12 | 725 | 56 | 100 | 258 | 82 | 133 | 94 | 2 | - | - |
| 12 - 15 | 758 | 79 | 132 | 275 | 92 | 103 | 68 | 1 | - | 8 |
| 15 - 18 | 708 | 86 | 148 | 188 | 92 | 111 | 58 | 15 | - | 10 |
| 18 - 21 | 53 | 8 | 5 | 13 | 4 | 18 | 4 | - | 1 | - |
| 21 und älter | - | - | - | - | - | - | - | - | - | - |
| unter 18 | 5 069 | 621 | 694 | 1 898 | 459 | 779 | 551 | 24 | - | 43 |
| 18 und älter | 53 | 8 | 5 | 13 | 4 | 18 | 4 | - | 1 | - |
| ehelich | 2 838 | 554 | 388 | 888 | 247 | 430 | 295 | 15 | 1 | 20 |
| nicht-ehelich | 2 284 | 75 | 311 | 1 023 | 216 | 367 | 260 | 9 | - | 23 |
| Deutsche | 4 829 | 582 | 665 | 1 814 | 448 | 746 | 513 | 22 | 1 | 38 |
| Nichtdeutsche | 293 | 47 | 34 | 97 | 15 | 51 | 42 | 2 | - | 5 |
| Insgesamt | 10 189 | 1 196 | 1 318 | 3 883 | 906 | 1 624 | 1 143 | 36 | 3 | 80 |
| Alter von ... bis unter ... Jahren | | | | | | | | | | |
| unter 1 | 1 207 | 221 | 136 | 566 | 44 | 105 | 96 | 2 | - | 37 |
| 1 - 3 | 1 393 | 210 | 143 | 592 | 98 | 191 | 151 | 3 | - | 5 |
| 3 - 6 | 1 866 | 243 | 194 | 749 | 123 | 321 | 233 | - | - | 3 |
| 6 - 9 | 1 576 | 142 | 188 | 591 | 145 | 281 | 223 | 5 | - | 1 |
| 9 - 12 | 1 403 | 105 | 196 | 513 | 159 | 256 | 172 | 2 | - | - |
| 12 - 15 | 1 426 | 132 | 229 | 521 | 174 | 208 | 146 | 3 | - | 13 |
| 15 - 18 | 1 212 | 128 | 223 | 323 | 154 | 225 | 117 | 20 | 1 | 21 |
| 18 - 21 | 105 | 15 | 9 | 28 | 8 | 37 | 5 | 1 | 2 | - |
| 21 und älter | 1 | - | - | - | 1 | - | - | - | - | - |
| unter 18 | 10 083 | 1 181 | 1 309 | 3 855 | 897 | 1 587 | 1 138 | 35 | 1 | 80 |
| 18 und älter | 106 | 15 | 9 | 28 | 9 | 37 | 5 | 1 | 2 | - |
| ehelich | 5 474 | 1 044 | 701 | 1 766 | 489 | 826 | 589 | 22 | 2 | 35 |
| nicht-ehelich | 4 715 | 152 | 617 | 2 117 | 417 | 798 | 554 | 14 | 1 | 45 |
| Deutsche | 9 599 | 1 107 | 1 260 | 3 676 | 864 | 1 537 | 1 051 | 32 | 3 | 69 |
| Nichtdeutsche | 590 | 89 | 58 | 207 | 42 | 87 | 92 | 4 | - | 11 |

3 Junge Menschen mit begonnener Hilfe 1998 nach persönlichen Merkmalen, Art der Hilfe und Unterbringungsform sowie nach dem Aufenthalt vor der Hilfegewährung

3.3 Heimerziehung; sonstige betreute Wohnform

| Geschlecht Kindschaftsverhältnis Staatsangehörigkeit | Ins- gesamt | Art des Aufenthalts vor der Hilfegewährung | | | | | | | | |
|--|----------------|--|--|--------------------------------------|--------------------------|--------------------|-------|-----------------------|-------------------|--------------------------|
| | | Eltern | Elternteil mit Stief- elternteil/ Partner | allein- erziehender Elternteil | Großeltern/ Verwandte | Pflege- familie | Heim | Wohnge- meinschaft | eigene Wohnung | ohne feste Unterkunft |
| Männlich | 15 616 | 3 284 | 3 374 | 5 427 | 496 | 624 | 1 662 | 135 | 117 | 497 |
| Alter von ... bis unter ... Jahren | | | | | | | | | | |
| unter 1 | 238 | 36 | 32 | 141 | 7 | 5 | 11 | 2 | - | 4 |
| 1 - 3 | 244 | 57 | 23 | 117 | 12 | 10 | 22 | - | - | 3 |
| 3 - 6 | 606 | 118 | 107 | 284 | 8 | 31 | 54 | 1 | - | 3 |
| 6 - 9 | 1 226 | 258 | 222 | 539 | 18 | 75 | 108 | 3 | - | 3 |
| 9 - 12 | 2 322 | 462 | 486 | 959 | 64 | 104 | 232 | 8 | - | 7 |
| 12 - 15 | 4 314 | 940 | 1 055 | 1 538 | 124 | 155 | 421 | 16 | - | 65 |
| 15 - 18 | 5 484 | 1 153 | 1 290 | 1 530 | 212 | 190 | 681 | 73 | 27 | 268 |
| 18 - 21 | 1 185 | 257 | 158 | 257 | 49 | 54 | 130 | 31 | 88 | 141 |
| 21 und älter | 17 | 3 | 1 | 2 | 2 | - | 3 | 1 | 2 | 3 |
| unter 18 | 14 434 | 3 024 | 3 215 | 5 168 | 445 | 570 | 1 529 | 103 | 27 | 353 |
| 18 und älter | 1 182 | 260 | 159 | 259 | 51 | 54 | 133 | 32 | 90 | 144 |
| ehelich | 11 440 | 3 112 | 2 291 | 3 462 | 336 | 394 | 1 251 | 105 | 97 | 392 |
| nicht-ehelich | 4 176 | 172 | 1 083 | 1 965 | 160 | 230 | 411 | 30 | 20 | 105 |
| Deutsche | 14 062 | 2 898 | 3 220 | 5 037 | 403 | 589 | 1 332 | 115 | 102 | 366 |
| Nichtdeutsche | 1 554 | 386 | 154 | 390 | 93 | 35 | 330 | 20 | 15 | 131 |
| Weiblich | 12 696 | 2 844 | 2 875 | 4 185 | 506 | 622 | 1 135 | 142 | 151 | 436 |
| Alter von ... bis unter ... Jahren | | | | | | | | | | |
| unter 1 | 245 | 34 | 24 | 154 | 3 | 6 | 20 | 1 | - | 3 |
| 1 - 3 | 237 | 55 | 21 | 122 | 12 | 9 | 17 | - | - | 1 |
| 3 - 6 | 448 | 96 | 62 | 202 | 12 | 32 | 44 | - | - | - |
| 6 - 9 | 691 | 114 | 120 | 315 | 19 | 45 | 73 | 3 | - | 2 |
| 9 - 12 | 1 176 | 205 | 253 | 458 | 48 | 65 | 135 | 5 | - | 7 |
| 12 - 15 | 3 232 | 629 | 860 | 1 104 | 132 | 165 | 278 | 12 | - | 52 |
| 15 - 18 | 5 529 | 1 224 | 1 380 | 1 585 | 227 | 236 | 466 | 80 | 55 | 276 |
| 18 - 21 | 1 091 | 281 | 152 | 238 | 50 | 64 | 100 | 41 | 81 | 84 |
| 21 und älter | 47 | 6 | 3 | 7 | 3 | - | 2 | - | 15 | 11 |
| unter 18 | 11 558 | 2 357 | 2 720 | 3 940 | 453 | 558 | 1 033 | 101 | 55 | 341 |
| 18 und älter | 1 138 | 287 | 155 | 245 | 53 | 64 | 102 | 41 | 96 | 95 |
| ehelich | 9 355 | 2 494 | 1 958 | 2 745 | 343 | 415 | 814 | 117 | 125 | 344 |
| nicht-ehelich | 3 341 | 150 | 917 | 1 440 | 163 | 207 | 321 | 25 | 26 | 92 |
| Deutsche | 11 557 | 2 340 | 2 704 | 3 876 | 441 | 580 | 986 | 128 | 133 | 369 |
| Nichtdeutsche | 1 139 | 304 | 171 | 309 | 65 | 42 | 149 | 14 | 18 | 67 |
| Insgesamt | 28 312 | 5 928 | 6 249 | 9 612 | 1 002 | 1 246 | 2 797 | 277 | 268 | 933 |
| Alter von ... bis unter ... Jahren | | | | | | | | | | |
| unter 1 | 483 | 70 | 56 | 295 | 10 | 11 | 31 | 3 | - | 7 |
| 1 - 3 | 481 | 112 | 44 | 239 | 24 | 19 | 39 | - | - | 4 |
| 3 - 6 | 1 054 | 214 | 169 | 486 | 20 | 63 | 98 | 1 | - | 3 |
| 6 - 9 | 1 917 | 372 | 342 | 854 | 37 | 120 | 181 | 6 | - | 5 |
| 9 - 12 | 3 498 | 667 | 739 | 1 417 | 112 | 169 | 367 | 13 | - | 14 |
| 12 - 15 | 7 546 | 1 569 | 1 915 | 2 642 | 256 | 320 | 699 | 28 | - | 117 |
| 15 - 18 | 11 013 | 2 377 | 2 670 | 3 175 | 439 | 426 | 1 147 | 153 | 82 | 544 |
| 18 - 21 | 2 256 | 538 | 310 | 495 | 99 | 118 | 230 | 72 | 169 | 225 |
| 21 und älter | 64 | 9 | 4 | 9 | 5 | - | 5 | 1 | 17 | 14 |
| unter 18 | 25 992 | 5 381 | 5 935 | 9 108 | 898 | 1 128 | 2 562 | 204 | 82 | 694 |
| 18 und älter | 2 320 | 547 | 314 | 504 | 104 | 118 | 235 | 73 | 186 | 239 |
| ehelich | 20 795 | 5 606 | 4 249 | 6 207 | 679 | 809 | 2 065 | 222 | 222 | 736 |
| nicht-ehelich | 7 517 | 322 | 2 000 | 3 405 | 323 | 437 | 732 | 55 | 46 | 197 |
| Deutsche | 25 619 | 5 238 | 5 924 | 8 913 | 844 | 1 169 | 2 318 | 243 | 235 | 735 |
| Nichtdeutsche | 2 693 | 690 | 325 | 699 | 158 | 77 | 479 | 34 | 33 | 198 |

4 Junge Menschen mit begonnener Hilfe 1998 nach persönlichen Merkmalen, Schul- und
Ausbildungsverhältnis vor Beginn der Hilfe sowie nach Hilfeart

| Geschlecht Kindschaftsverhältnis Staatsangehörigkeit | Ins- gesamt | Davon | | | | | Davon (Sp. 1) | | | Junge Menschen weder in einer Schule noch in Berufsaus- bildung oder beruflicher Bildung |
|--|----------------|---------------------------------------|-------------------|-------------------------------|-------------------|-----------------------------|---|-----------------------------------|--|---|
| | | Schulverhältnis vor Beginn der Hilfe | | | | | Ausbildungsverhältnis vor Beginn der Hilfe | | | |
| | | Grund- schule/ Haupt- schule | Sonder- schule | weiter- führende Schule | Berufs- schule | nicht in einer Schule | Berufsaus- bildung | sonstige berufliche Bildung | nicht in Berufsaus- bildung oder beruflicher Bildung | |
| Männlich | 26 813 | 12 398 | 4 572 | 2 300 | 1 274 | 6 269 | 855 | 543 | 25 415 | 5 924 |
| Alter von ... bis unter ... Jahren | | | | | | | | | | |
| unter 1 | 928 | - | - | - | - | 928 | - | - | 928 | 928 |
| 1 - 3 | 1 079 | - | - | - | - | 1 079 | - | - | 1 079 | 1 079 |
| 3 - 6 | 1 828 | 46 | 3 | - | - | 1 779 | - | - | 1 828 | 1 779 |
| 6 - 9 | 3 521 | 2 305 | 578 | - | - | 638 | - | - | 3 521 | 638 |
| 9 - 12 | 5 213 | 3 655 | 1 368 | 190 | - | - | - | - | 5 213 | - |
| 12 - 15 | 6 220 | 3 672 | 1 655 | 790 | 10 | 93 | 5 | 7 | 6 208 | 89 |
| 15 - 18 | 6 607 | 2 578 | 904 | 1 130 | 873 | 1 122 | 516 | 382 | 5 709 | 909 |
| 18 - 21 | 1 399 | 140 | 63 | 185 | 390 | 621 | 333 | 152 | 914 | 495 |
| 21 und älter | 18 | 2 | 1 | 5 | 1 | 9 | 1 | 2 | 15 | 7 |
| unter 18 | 25 396 | 12 256 | 4 508 | 2 110 | 883 | 5 639 | 521 | 389 | 24 486 | 5 422 |
| 18 und älter | 1 417 | 142 | 64 | 190 | 391 | 630 | 334 | 154 | 929 | 502 |
| ehelich | 18 713 | 9 114 | 3 413 | 1 792 | 990 | 3 404 | 673 | 413 | 17 627 | 3 130 |
| nicht-ehelich | 8 100 | 3 284 | 1 159 | 508 | 284 | 2 865 | 182 | 130 | 7 788 | 2 794 |
| Deutsche | 24 457 | 11 121 | 4 308 | 2 149 | 1 178 | 5 701 | 798 | 505 | 23 154 | 5 378 |
| Nichtdeutsche | 2 356 | 1 277 | 264 | 151 | 96 | 568 | 57 | 38 | 2 261 | 546 |
| Weiblich | 20 494 | 8 701 | 2 011 | 3 586 | 1 172 | 5 024 | 755 | 432 | 19 307 | 4 768 |
| Alter von ... bis unter ... Jahren | | | | | | | | | | |
| unter 1 | 846 | - | - | - | - | 846 | - | - | 846 | 846 |
| 1 - 3 | 1 007 | - | - | - | - | 1 007 | - | - | 1 007 | 1 007 |
| 3 - 6 | 1 487 | 33 | 3 | - | - | 1 451 | - | - | 1 487 | 1 451 |
| 6 - 9 | 2 050 | 1 373 | 238 | - | - | 439 | - | - | 2 050 | 439 |
| 9 - 12 | 2 672 | 2 020 | 518 | 134 | - | - | - | - | 2 672 | - |
| 12 - 15 | 4 344 | 2 585 | 718 | 989 | 7 | 45 | 6 | 2 | 4 336 | 43 |
| 15 - 18 | 6 714 | 2 531 | 501 | 2 056 | 820 | 806 | 480 | 299 | 5 935 | 658 |
| 18 - 21 | 1 323 | 154 | 31 | 406 | 343 | 389 | 267 | 127 | 929 | 287 |
| 21 und älter | 51 | 5 | 2 | 1 | 2 | 41 | 2 | 4 | 45 | 37 |
| unter 18 | 19 120 | 8 542 | 1 978 | 3 179 | 827 | 4 594 | 486 | 301 | 18 333 | 4 444 |
| 18 und älter | 1 374 | 159 | 33 | 407 | 345 | 430 | 269 | 131 | 974 | 324 |
| ehelich | 14 149 | 6 299 | 1 494 | 2 804 | 945 | 2 607 | 613 | 328 | 13 208 | 2 415 |
| nicht-ehelich | 6 345 | 2 402 | 517 | 782 | 227 | 2 417 | 142 | 104 | 6 099 | 2 353 |
| Deutsche | 18 878 | 7 992 | 1 910 | 3 314 | 1 054 | 4 608 | 681 | 392 | 17 805 | 4 371 |
| Nichtdeutsche | 1 616 | 709 | 101 | 272 | 118 | 416 | 74 | 40 | 1 502 | 397 |
| Insgesamt | 47 307 | 21 099 | 6 583 | 5 886 | 2 446 | 11 293 | 1 610 | 975 | 44 722 | 10 692 |
| Alter von ... bis unter ... Jahren | | | | | | | | | | |
| unter 1 | 1 774 | - | - | - | - | 1 774 | - | - | 1 774 | 1 774 |
| 1 - 3 | 2 086 | - | - | - | - | 2 086 | - | - | 2 086 | 2 086 |
| 3 - 6 | 3 315 | 79 | 6 | - | - | 3 230 | - | - | 3 315 | 3 230 |
| 6 - 9 | 5 571 | 3 678 | 816 | - | - | 1 077 | - | - | 5 571 | 1 077 |
| 9 - 12 | 7 885 | 5 675 | 1 886 | 324 | - | - | - | - | 7 885 | - |
| 12 - 15 | 10 564 | 6 257 | 2 373 | 1 779 | 17 | 138 | 11 | 9 | 10 544 | 132 |
| 15 - 18 | 13 321 | 5 109 | 1 405 | 3 186 | 1 693 | 1 928 | 996 | 681 | 11 644 | 1 567 |
| 18 - 21 | 2 722 | 294 | 94 | 591 | 733 | 1 010 | 600 | 279 | 1 843 | 782 |
| 21 und älter | 69 | 7 | 3 | 6 | 3 | 50 | 3 | 6 | 60 | 44 |
| unter 18 | 44 516 | 20 798 | 6 486 | 5 289 | 1 710 | 10 233 | 1 007 | 690 | 42 819 | 9 866 |
| 18 und älter | 2 791 | 301 | 97 | 597 | 736 | 1 060 | 603 | 285 | 1 903 | 826 |
| ehelich | 32 862 | 15 413 | 4 907 | 4 596 | 1 935 | 6 011 | 1 286 | 741 | 30 835 | 5 545 |
| nicht-ehelich | 14 445 | 5 686 | 1 676 | 1 290 | 511 | 5 282 | 324 | 234 | 13 887 | 5 147 |
| Deutsche | 43 335 | 19 113 | 6 218 | 5 463 | 2 232 | 10 309 | 1 479 | 897 | 40 959 | 9 749 |
| Nichtdeutsche | 3 972 | 1 986 | 365 | 423 | 214 | 984 | 131 | 78 | 3 763 | 943 |

5 Junge Menschen mit begonnener Hilfe 1998 nach persönlichen Merkmalen, Familienstand der Eltern, Sorgerechtsstatus, Umstände der Unterbringung sowie nach Hilfeart

5.1 Insgesamt

| Geschlecht Kindschaftsverhältnis Staatsangehörigkeit | Ins- gesamt | Davon Familienstand der Eltern/des sorgeberechtigten Elternteils (bei Beginn der Hilfe) | | | | | | | Sorge- recht entzogen | Unterbringung | |
|--|----------------|--|---|--|-----------------|----------------|--------------------|----------------|-----------------------------|---|---|
| | | ledig | verhei- ratet, zu- sammen- lebend | verhei- ratet, ge- trennt lebend | ge- schieden | ver- witwet | Eltern sind tot | unbe- kannt | | mit vor- mundschaft- richter- licher Ent- scheidung | ohne vor- mundschaft- richter- liche Ent- scheidung |
| Männlich | 26 813 | 4 950 | 7 711 | 3 230 | 8 426 | 1 449 | 453 | 594 | 3 652 | 2 739 | 24 074 |
| Alter von ... bis unter ... Jahren | | | | | | | | | | | |
| unter 1 | 928 | 600 | 140 | 105 | 65 | 10 | 2 | 6 | 296 | 258 | 670 |
| 1 - 3 | 1 079 | 539 | 198 | 200 | 109 | 19 | 2 | 12 | 309 | 271 | 808 |
| 3 - 6 | 1 828 | 633 | 364 | 373 | 351 | 62 | 22 | 23 | 509 | 425 | 1 403 |
| 6 - 9 | 3 521 | 830 | 960 | 533 | 958 | 146 | 48 | 46 | 540 | 402 | 3 119 |
| 9 - 12 | 5 213 | 807 | 1 527 | 694 | 1 771 | 292 | 66 | 56 | 551 | 399 | 4 814 |
| 12 - 15 | 6 220 | 773 | 1 866 | 659 | 2 239 | 379 | 136 | 168 | 716 | 494 | 5 726 |
| 15 - 18 | 6 607 | 646 | 2 129 | 565 | 2 441 | 445 | 144 | 237 | 731 | 490 | 6 117 |
| 18 - 21 | 1 399 | 121 | 518 | 100 | 489 | 93 | 33 | 45 | - | - | 1 399 |
| 21 und älter | 18 | 1 | 9 | 1 | 3 | 3 | - | 1 | - | - | 18 |
| unter 18 | 25 396 | 4 828 | 7 184 | 3 129 | 7 934 | 1 353 | 420 | 548 | 3 652 | 2 739 | 22 657 |
| 18 und älter | 1 417 | 122 | 527 | 101 | 492 | 96 | 33 | 46 | - | - | 1 417 |
| ehelich | 18 713 | - | 6 936 | 2 701 | 7 119 | 1 341 | 295 | 321 | 2 257 | 1 654 | 17 059 |
| nicht-ehelich | 8 100 | 4 950 | 775 | 529 | 1 307 | 108 | 158 | 273 | 1 395 | 1 085 | 7 015 |
| Deutsche | 24 457 | 4 721 | 6 829 | 2 963 | 8 015 | 1 301 | 338 | 290 | 3 081 | 2 279 | 22 178 |
| Nichtdeutsche | 2 356 | 229 | 882 | 267 | 411 | 148 | 115 | 304 | 571 | 460 | 1 896 |
| Weiblich | 20 494 | 3 872 | 5 705 | 2 408 | 6 529 | 1 211 | 428 | 341 | 3 491 | 2 619 | 17 875 |
| Alter von ... bis unter ... Jahren | | | | | | | | | | | |
| unter 1 | 846 | 534 | 126 | 104 | 60 | 12 | 3 | 7 | 292 | 249 | 597 |
| 1 - 3 | 1 007 | 513 | 178 | 182 | 103 | 19 | 7 | 5 | 315 | 271 | 736 |
| 3 - 6 | 1 487 | 556 | 287 | 270 | 284 | 47 | 22 | 21 | 499 | 391 | 1 096 |
| 6 - 9 | 2 050 | 502 | 454 | 326 | 589 | 114 | 34 | 31 | 480 | 374 | 1 676 |
| 9 - 12 | 2 672 | 463 | 647 | 367 | 919 | 184 | 62 | 30 | 526 | 407 | 2 265 |
| 12 - 15 | 4 344 | 608 | 1 172 | 478 | 1 576 | 298 | 136 | 76 | 639 | 447 | 3 897 |
| 15 - 18 | 6 714 | 599 | 2 269 | 596 | 2 549 | 431 | 137 | 133 | 740 | 480 | 6 234 |
| 18 - 21 | 1 323 | 88 | 554 | 84 | 439 | 105 | 25 | 28 | - | - | 1 323 |
| 21 und älter | 51 | 9 | 18 | 1 | 10 | 1 | 2 | 10 | - | - | 51 |
| unter 18 | 19 120 | 3 775 | 5 133 | 2 323 | 6 080 | 1 105 | 401 | 303 | 3 491 | 2 619 | 16 501 |
| 18 und älter | 1 374 | 97 | 572 | 85 | 449 | 106 | 27 | 38 | - | - | 1 374 |
| ehelich | 14 149 | - | 5 048 | 2 025 | 5 543 | 1 106 | 263 | 164 | 2 197 | 1 641 | 12 508 |
| nicht-ehelich | 6 345 | 3 872 | 657 | 383 | 986 | 105 | 165 | 177 | 1 294 | 978 | 5 367 |
| Deutsche | 18 878 | 3 691 | 5 111 | 2 202 | 6 195 | 1 104 | 363 | 212 | 3 088 | 2 288 | 16 590 |
| Nichtdeutsche | 1 616 | 181 | 594 | 206 | 334 | 107 | 65 | 129 | 403 | 331 | 1 285 |
| Insgesamt | 47 307 | 8 822 | 13 416 | 5 638 | 14 955 | 2 660 | 881 | 935 | 7 143 | 5 358 | 41 949 |
| Alter von ... bis unter ... Jahren | | | | | | | | | | | |
| unter 1 | 1 774 | 1 134 | 266 | 209 | 125 | 22 | 5 | 13 | 588 | 507 | 1 267 |
| 1 - 3 | 2 086 | 1 052 | 376 | 382 | 212 | 38 | 9 | 17 | 624 | 542 | 1 544 |
| 3 - 6 | 3 315 | 1 189 | 651 | 643 | 635 | 109 | 44 | 44 | 1 008 | 816 | 2 499 |
| 6 - 9 | 5 571 | 1 332 | 1 414 | 859 | 1 547 | 260 | 82 | 77 | 1 020 | 776 | 4 795 |
| 9 - 12 | 7 885 | 1 270 | 2 174 | 1 061 | 2 690 | 476 | 128 | 86 | 1 077 | 806 | 7 079 |
| 12 - 15 | 10 564 | 1 381 | 3 038 | 1 137 | 3 815 | 677 | 272 | 244 | 1 355 | 941 | 9 623 |
| 15 - 18 | 13 321 | 1 245 | 4 398 | 1 161 | 4 990 | 876 | 281 | 370 | 1 471 | 970 | 12 351 |
| 18 - 21 | 2 722 | 209 | 1 072 | 184 | 928 | 198 | 58 | 73 | - | - | 2 722 |
| 21 und älter | 69 | 10 | 27 | 2 | 13 | 4 | 2 | 11 | - | - | 69 |
| unter 18 | 44 516 | 8 603 | 12 317 | 5 452 | 14 014 | 2 458 | 821 | 851 | 7 143 | 5 358 | 39 158 |
| 18 und älter | 2 791 | 219 | 1 099 | 186 | 941 | 202 | 60 | 84 | - | - | 2 791 |
| ehelich | 32 862 | - | 11 984 | 4 726 | 12 662 | 2 447 | 558 | 485 | 4 454 | 3 295 | 29 567 |
| nicht-ehelich | 14 445 | 8 822 | 1 432 | 912 | 2 293 | 213 | 323 | 450 | 2 689 | 2 063 | 12 382 |
| Deutsche | 43 335 | 8 412 | 11 940 | 5 165 | 14 210 | 2 405 | 701 | 502 | 6 189 | 4 587 | 38 768 |
| Nichtdeutsche | 3 972 | 410 | 1 476 | 473 | 745 | 255 | 180 | 433 | 974 | 791 | 3 181 |

5 Junge Menschen mit begonnener Hilfe 1998 nach persönlichen Merkmalen, Familienstand der Eltern, Sorgerechtsstatus, Umstände der Unterbringung sowie nach Hilfeart

5.2 Vollzeitpflege in einer anderen Familie

| Geschlecht Kindschaftsverhältnis Staatsangehörigkeit | Ins- gesamt | Davon Familienstand der Eltern/des sorgeberechtigten Elternteils (bei Beginn der Hilfe) | | | | | | | Sorge- recht entzogen | Unterbringung | |
|--|----------------|--|---|--|-----------------|----------------|--------------------|----------------|-----------------------------|---|---|
| | | ledig | verhei- ratet, zu- sammen- lebend | verhei- ratet, ge- trennt lebend | ge- schieden | ver- witwet | Eltern sind tot | unbe- kannt | | mit vor- mundschaft- richter- licher Ent- scheidung | ohne vor- mundschaft- richter- liche Ent- scheidung |
| Männlich | 5 067 | 1 739 | 761 | 758 | 1 217 | 328 | 172 | 92 | 1 500 | 1 154 | 3 913 |
| Alter von ... bis unter ... Jahren | | | | | | | | | | | |
| unter 1 | 648 | 418 | 94 | 82 | 41 | 8 | 1 | 4 | 249 | 219 | 429 |
| 1 - 3 | 721 | 372 | 106 | 142 | 72 | 16 | 2 | 11 | 238 | 208 | 513 |
| 3 - 6 | 980 | 382 | 151 | 197 | 179 | 35 | 19 | 17 | 319 | 256 | 724 |
| 6 - 9 | 815 | 247 | 113 | 135 | 227 | 48 | 31 | 14 | 235 | 169 | 646 |
| 9 - 12 | 678 | 128 | 86 | 83 | 254 | 76 | 37 | 14 | 184 | 122 | 556 |
| 12 - 15 | 668 | 119 | 100 | 79 | 231 | 77 | 47 | 15 | 176 | 113 | 555 |
| 15 - 18 | 504 | 69 | 101 | 38 | 191 | 58 | 33 | 14 | 99 | 67 | 437 |
| 18 - 21 | 52 | 4 | 10 | 2 | 22 | 9 | 2 | 3 | - | - | 52 |
| 21 und älter | 1 | - | - | - | - | 1 | - | - | - | - | 1 |
| unter 18 | 5 014 | 1 735 | 751 | 756 | 1 195 | 318 | 170 | 89 | 1 500 | 1 154 | 3 860 |
| 18 und älter | 53 | 4 | 10 | 2 | 22 | 10 | 2 | 3 | - | - | 53 |
| ehelich | 2 636 | - | 642 | 627 | 938 | 302 | 100 | 27 | 743 | 551 | 2 085 |
| nicht-ehelich | 2 431 | 1 739 | 119 | 131 | 279 | 26 | 72 | 65 | 757 | 603 | 1 828 |
| Deutsche | 4 770 | 1 661 | 700 | 703 | 1 168 | 304 | 163 | 71 | 1 402 | 1 088 | 3 682 |
| Nichtdeutsche | 297 | 78 | 61 | 55 | 49 | 24 | 9 | 21 | 98 | 66 | 231 |
| Weiblich | 5 122 | 1 621 | 881 | 708 | 1 324 | 317 | 209 | 62 | 1 600 | 1 218 | 3 904 |
| Alter von ... bis unter ... Jahren | | | | | | | | | | | |
| unter 1 | 559 | 342 | 91 | 75 | 34 | 10 | 3 | 4 | 214 | 179 | 380 |
| 1 - 3 | 672 | 369 | 106 | 109 | 67 | 11 | 7 | 3 | 235 | 199 | 473 |
| 3 - 6 | 886 | 362 | 143 | 159 | 167 | 27 | 17 | 11 | 343 | 263 | 623 |
| 6 - 9 | 761 | 216 | 113 | 125 | 223 | 45 | 27 | 12 | 259 | 194 | 567 |
| 9 - 12 | 725 | 132 | 116 | 99 | 252 | 75 | 43 | 8 | 220 | 162 | 583 |
| 12 - 15 | 758 | 113 | 124 | 73 | 294 | 81 | 64 | 9 | 175 | 119 | 639 |
| 15 - 18 | 708 | 80 | 164 | 65 | 274 | 65 | 46 | 14 | 154 | 102 | 606 |
| 18 - 21 | 53 | 7 | 24 | 3 | 13 | 3 | 2 | 1 | - | - | 53 |
| 21 und älter | - | - | - | - | - | - | - | - | - | - | - |
| unter 18 | 5 069 | 1 614 | 857 | 705 | 1 311 | 314 | 207 | 61 | 1 600 | 1 218 | 3 851 |
| 18 und älter | 53 | 7 | 24 | 3 | 13 | 3 | 2 | 1 | - | - | 53 |
| ehelich | 2 838 | - | 766 | 599 | 1 048 | 291 | 111 | 23 | 873 | 659 | 2 179 |
| nicht-ehelich | 2 284 | 1 621 | 115 | 109 | 276 | 26 | 98 | 39 | 727 | 559 | 1 725 |
| Deutsche | 4 829 | 1 556 | 807 | 668 | 1 265 | 297 | 193 | 43 | 1 495 | 1 142 | 3 687 |
| Nichtdeutsche | 293 | 65 | 74 | 40 | 59 | 20 | 16 | 19 | 105 | 76 | 217 |
| Insgesamt | 10 189 | 3 360 | 1 642 | 1 466 | 2 541 | 645 | 381 | 154 | 3 100 | 2 372 | 7 817 |
| Alter von ... bis unter ... Jahren | | | | | | | | | | | |
| unter 1 | 1 207 | 760 | 185 | 157 | 75 | 18 | 4 | 8 | 463 | 398 | 809 |
| 1 - 3 | 1 393 | 741 | 212 | 251 | 139 | 27 | 9 | 14 | 473 | 407 | 986 |
| 3 - 6 | 1 866 | 744 | 294 | 356 | 346 | 62 | 36 | 28 | 662 | 519 | 1 347 |
| 6 - 9 | 1 576 | 463 | 226 | 260 | 450 | 93 | 58 | 26 | 494 | 363 | 1 213 |
| 9 - 12 | 1 403 | 260 | 202 | 182 | 506 | 151 | 80 | 22 | 404 | 284 | 1 119 |
| 12 - 15 | 1 426 | 232 | 224 | 152 | 525 | 158 | 111 | 24 | 351 | 232 | 1 194 |
| 15 - 18 | 1 212 | 149 | 265 | 103 | 465 | 123 | 79 | 28 | 253 | 169 | 1 043 |
| 18 - 21 | 105 | 11 | 34 | 5 | 35 | 12 | 4 | 4 | - | - | 105 |
| 21 und älter | 1 | - | - | - | - | 1 | - | - | - | - | 1 |
| unter 18 | 10 083 | 3 349 | 1 608 | 1 461 | 2 506 | 632 | 377 | 150 | 3 100 | 2 372 | 7 711 |
| 18 und älter | 106 | 11 | 34 | 5 | 35 | 13 | 4 | 4 | - | - | 106 |
| ehelich | 5 474 | - | 1 408 | 1 226 | 1 986 | 593 | 211 | 50 | 1 616 | 1 210 | 4 264 |
| nicht-ehelich | 4 715 | 3 360 | 234 | 240 | 555 | 52 | 170 | 104 | 1 484 | 1 162 | 3 553 |
| Deutsche | 9 599 | 3 217 | 1 507 | 1 371 | 2 433 | 601 | 356 | 114 | 2 897 | 2 230 | 7 369 |
| Nichtdeutsche | 590 | 143 | 135 | 95 | 108 | 44 | 25 | 40 | 203 | 142 | 448 |

5 Junge Menschen mit begonnener Hilfe 1998 nach persönlichen Merkmalen, Familienstand der Eltern, Sorgerechtsstatus, Umstände der Unterbringung sowie nach Hilfeart

5.3 Heimerziehung; sonstige betreute Wohnform

| Geschlecht Kindschaftsverhältnis Staatsangehörigkeit | Ins- gesamt | Davon Familienstand der Eltern/des sorgeberechtigten Elternteils (bei Beginn der Hilfe) | | | | | | | Sorge- recht entzogen | Unterbringung | |
|--|----------------|--|---|--|----------------------|----------------|--------------------|----------------|-----------------------------|---|---|
| | | ledig | verhei- ratet, zu- sammen- lebend | verhei- ratet, ge- trennt lebend | ge- schie- den | ver- witwet | Eltern sind tot | unbe- kannt | | mit vor- mundschaft- richter- licher Ent- scheidung | ohne vor- mundschaft- richter- liche Ent- scheidung |
| Männlich | 15 616 | 2 300 | 4 660 | 1 741 | 5 319 | 884 | 259 | 453 | 1 976 | 1 510 | 14 106 |
| Alter von ... bis unter ... Jahren | | | | | | | | | | | |
| unter 1 | 238 | 162 | 35 | 22 | 14 | 2 | 1 | 2 | 47 | 39 | 199 |
| 1 - 3 | 244 | 121 | 53 | 39 | 27 | 3 | - | 1 | 68 | 60 | 184 |
| 3 - 6 | 606 | 189 | 121 | 141 | 127 | 20 | 3 | 5 | 186 | 168 | 438 |
| 6 - 9 | 1 226 | 280 | 299 | 196 | 358 | 61 | 12 | 20 | 277 | 221 | 1 005 |
| 9 - 12 | 2 322 | 389 | 591 | 330 | 820 | 135 | 26 | 31 | 322 | 257 | 2 065 |
| 12 - 15 | 4 314 | 532 | 1 294 | 455 | 1 566 | 241 | 84 | 142 | 499 | 362 | 3 952 |
| 15 - 18 | 5 484 | 524 | 1 818 | 473 | 1 999 | 351 | 106 | 213 | 577 | 403 | 5 081 |
| 18 - 21 | 1 165 | 102 | 440 | 84 | 405 | 69 | 27 | 38 | - | - | 1 165 |
| 21 und älter | 17 | 1 | 9 | 1 | 3 | 2 | - | 1 | - | - | 17 |
| unter 18 | 14 434 | 2 197 | 4 211 | 1 656 | 4 911 | 813 | 232 | 414 | 1 976 | 1 510 | 12 924 |
| 18 und älter | 1 182 | 103 | 449 | 85 | 408 | 71 | 27 | 39 | - | - | 1 182 |
| ehelich | 11 440 | - | 4 172 | 1 436 | 4 557 | 821 | 181 | 273 | 1 389 | 1 054 | 10 386 |
| nicht-ehelich | 4 176 | 2 300 | 488 | 305 | 762 | 63 | 78 | 180 | 587 | 456 | 3 720 |
| Deutsche | 14 062 | 2 184 | 4 108 | 1 597 | 5 055 | 772 | 159 | 187 | 1 523 | 1 127 | 12 935 |
| Nichtdeutsche | 1 554 | 116 | 552 | 144 | 264 | 112 | 100 | 266 | 453 | 383 | 1 171 |
| Weiblich | 12 696 | 1 797 | 3 922 | 1 364 | 4 393 | 768 | 201 | 251 | 1 762 | 1 344 | 11 352 |
| Alter von ... bis unter ... Jahren | | | | | | | | | | | |
| unter 1 | 245 | 172 | 28 | 20 | 21 | 1 | - | 3 | 76 | 70 | 175 |
| 1 - 3 | 237 | 108 | 44 | 53 | 26 | 4 | - | 2 | 78 | 70 | 167 |
| 3 - 6 | 448 | 149 | 96 | 88 | 88 | 13 | 5 | 9 | 151 | 126 | 322 |
| 6 - 9 | 691 | 152 | 145 | 121 | 208 | 46 | 7 | 12 | 202 | 173 | 518 |
| 9 - 12 | 1 176 | 206 | 272 | 160 | 421 | 83 | 17 | 17 | 278 | 235 | 941 |
| 12 - 15 | 3 232 | 449 | 927 | 357 | 1 170 | 195 | 68 | 66 | 446 | 316 | 2 916 |
| 15 - 18 | 5 529 | 481 | 1 944 | 495 | 2 081 | 336 | 84 | 108 | 531 | 354 | 5 175 |
| 18 - 21 | 1 091 | 71 | 451 | 69 | 369 | 89 | 18 | 24 | - | - | 1 091 |
| 21 und älter | 47 | 9 | 15 | 1 | 9 | 1 | 2 | 10 | - | - | 47 |
| unter 18 | 11 558 | 1 717 | 3 456 | 1 294 | 4 015 | 678 | 181 | 217 | 1 762 | 1 344 | 10 214 |
| 18 und älter | 1 138 | 80 | 466 | 70 | 378 | 90 | 20 | 34 | - | - | 1 138 |
| ehelich | 9 355 | - | 3 457 | 1 131 | 3 800 | 700 | 140 | 127 | 1 239 | 948 | 8 407 |
| nicht-ehelich | 3 341 | 1 797 | 465 | 233 | 593 | 68 | 61 | 124 | 523 | 396 | 2 945 |
| Deutsche | 11 557 | 1 698 | 3 494 | 1 221 | 4 150 | 695 | 153 | 146 | 1 474 | 1 096 | 10 461 |
| Nichtdeutsche | 1 139 | 99 | 428 | 143 | 243 | 73 | 48 | 105 | 288 | 248 | 891 |
| Insgesamt | 28 312 | 4 097 | 8 582 | 3 105 | 9 712 | 1 652 | 460 | 704 | 3 738 | 2 854 | 25 458 |
| Alter von ... bis unter ... Jahren | | | | | | | | | | | |
| unter 1 | 483 | 334 | 63 | 42 | 35 | 3 | 1 | 5 | 123 | 109 | 374 |
| 1 - 3 | 481 | 229 | 97 | 92 | 53 | 7 | - | 3 | 146 | 130 | 351 |
| 3 - 6 | 1 054 | 338 | 217 | 229 | 215 | 33 | 8 | 14 | 337 | 294 | 760 |
| 6 - 9 | 1 917 | 432 | 444 | 317 | 566 | 107 | 19 | 32 | 479 | 394 | 1 523 |
| 9 - 12 | 3 498 | 595 | 863 | 490 | 1 241 | 218 | 43 | 48 | 600 | 492 | 3 006 |
| 12 - 15 | 7 546 | 981 | 2 221 | 812 | 2 736 | 436 | 152 | 208 | 945 | 678 | 6 868 |
| 15 - 18 | 11 013 | 1 005 | 3 762 | 968 | 4 080 | 687 | 190 | 321 | 1 108 | 757 | 10 256 |
| 18 - 21 | 2 256 | 173 | 891 | 153 | 774 | 158 | 45 | 62 | - | - | 2 256 |
| 21 und älter | 64 | 10 | 24 | 2 | 12 | 3 | 2 | 11 | - | - | 64 |
| unter 18 | 25 992 | 3 914 | 7 667 | 2 950 | 8 926 | 1 491 | 413 | 631 | 3 738 | 2 854 | 23 138 |
| 18 und älter | 2 320 | 183 | 915 | 155 | 786 | 161 | 47 | 73 | - | - | 2 320 |
| ehelich | 20 795 | - | 7 629 | 2 567 | 8 357 | 1 521 | 321 | 400 | 2 628 | 2 002 | 18 793 |
| nicht-ehelich | 7 517 | 4 097 | 953 | 538 | 1 355 | 131 | 139 | 304 | 1 110 | 852 | 6 665 |
| Deutsche | 25 619 | 3 882 | 7 602 | 2 818 | 9 205 | 1 467 | 312 | 333 | 2 997 | 2 223 | 23 396 |
| Nichtdeutsche | 2 693 | 215 | 980 | 287 | 507 | 185 | 148 | 371 | 741 | 631 | 2 062 |

Junge Menschen mit beendeter Hilfe 1998

6 Junge Menschen mit beendeter Hilfe 1998 nach persönlichen Merkmalen,
Unterbringungsform bei Beginn der Hilfe sowie nach Hilfeart
und Unterbringungsform während der Hilfe

| Geschlecht Kindschaftsverhältnis Staatsangehörigkeit | Ins- gesamt | Erziehung in einer Tagesgruppe | | | Vollzeitpflege in einer anderen Familie | | | Heimerziehung; sonstige betreute Wohnform | | | Inten- sive sozial- pädago- gische Einzel- be- treuung | |
|---|----------------|-----------------------------------|-----------------------------|--|--|------------------------------------|--------------------|--|-----------------------------|-------------------------------------|---|--------------------|
| | | zusammen | davon Unter- bringung in | | zusammen | davon Unter- bringung bei/in | | zusammen | davon Unter- bringung in | | | |
| | | | Pflege- familie | Tages- gruppe in einer Ein- richtung | | Groß- eltern/ Ver- wandte | Pflege- familie | | einem Heim | einer Wohn- gemein- schaft | | eigener Wohnung |
| Männlich | 23 178 | 4 062 | 366 | 3 696 | 4 466 | 924 | 3 542 | 14 105 | 11 571 | 1 530 | 1 004 | 545 |
| Alter von ... bis unter ... Jahren | | | | | | | | | | | | |
| unter 1 | 248 | 11 | 5 | 6 | 144 | 8 | 136 | 93 | 88 | 5 | - | - |
| 1 - 3 | 628 | 52 | 37 | 15 | 359 | 20 | 339 | 217 | 210 | 7 | - | - |
| 3 - 6 | 1 133 | 142 | 74 | 68 | 566 | 62 | 504 | 425 | 418 | 7 | - | - |
| 6 - 9 | 1 709 | 483 | 59 | 424 | 613 | 82 | 531 | 613 | 599 | 14 | - | - |
| 9 - 12 | 3 125 | 1 389 | 77 | 1 312 | 516 | 106 | 410 | 1 220 | 1 184 | 36 | - | - |
| 12 - 15 | 4 413 | 1 413 | 75 | 1 338 | 581 | 120 | 461 | 2 400 | 2 288 | 109 | 3 | 19 |
| 15 - 18 | 6 315 | 559 | 33 | 526 | 799 | 250 | 549 | 4 719 | 3 904 | 644 | 171 | 238 |
| 18 - 21 | 4 881 | 13 | 6 | 7 | 784 | 256 | 528 | 3 834 | 2 528 | 636 | 670 | 250 |
| 21 und älter | 726 | - | - | - | 104 | 20 | 84 | 584 | 352 | 72 | 160 | 38 |
| unter 18 | 17 571 | 4 049 | 360 | 3 689 | 3 578 | 648 | 2 930 | 9 687 | 8 691 | 822 | 174 | 257 |
| 18 und älter | 5 607 | 13 | 6 | 7 | 888 | 276 | 612 | 4 418 | 2 880 | 708 | 830 | 288 |
| ehelich | 16 556 | 3 108 | 226 | 2 882 | 2 520 | 543 | 1 977 | 10 489 | 8 496 | 1 181 | 812 | 439 |
| nicht-ehelich | 6 622 | 954 | 140 | 814 | 1 946 | 381 | 1 565 | 3 616 | 3 075 | 349 | 192 | 106 |
| Deutsche | 21 008 | 3 740 | 340 | 3 400 | 4 176 | 871 | 3 305 | 12 603 | 10 411 | 1 338 | 854 | 489 |
| Nichtdeutsche | 2 170 | 322 | 26 | 296 | 290 | 53 | 237 | 1 502 | 1 160 | 192 | 150 | 56 |
| Weiblich | 18 207 | 1 603 | 230 | 1 373 | 4 534 | 899 | 3 635 | 11 553 | 8 617 | 1 622 | 1 314 | 517 |
| Alter von ... bis unter ... Jahren | | | | | | | | | | | | |
| unter 1 | 257 | 11 | 6 | 5 | 128 | 4 | 124 | 118 | 109 | 9 | - | - |
| 1 - 3 | 565 | 42 | 27 | 15 | 332 | 30 | 302 | 191 | 181 | 10 | - | - |
| 3 - 6 | 953 | 113 | 55 | 58 | 544 | 56 | 488 | 296 | 291 | 5 | - | - |
| 6 - 9 | 1 128 | 241 | 42 | 199 | 466 | 74 | 392 | 421 | 411 | 10 | - | - |
| 9 - 12 | 1 800 | 540 | 49 | 491 | 531 | 99 | 432 | 729 | 711 | 18 | - | - |
| 12 - 15 | 2 655 | 487 | 33 | 454 | 580 | 103 | 477 | 1 583 | 1 467 | 115 | 1 | 5 |
| 15 - 18 | 5 483 | 157 | 17 | 140 | 1 059 | 285 | 774 | 4 088 | 3 119 | 704 | 265 | 179 |
| 18 - 21 | 4 660 | 12 | 1 | 11 | 791 | 232 | 559 | 3 566 | 2 021 | 659 | 886 | 291 |
| 21 und älter | 706 | - | - | - | 103 | 16 | 87 | 561 | 307 | 92 | 162 | 42 |
| unter 18 | 12 841 | 1 591 | 229 | 1 362 | 3 640 | 651 | 2 989 | 7 426 | 6 289 | 871 | 266 | 184 |
| 18 und älter | 5 366 | 12 | 1 | 11 | 894 | 248 | 646 | 4 127 | 2 328 | 751 | 1 048 | 333 |
| ehelich | 12 910 | 1 174 | 151 | 1 023 | 2 678 | 526 | 2 152 | 8 621 | 6 257 | 1 280 | 1 084 | 437 |
| nicht-ehelich | 5 297 | 429 | 79 | 350 | 1 856 | 373 | 1 483 | 2 932 | 2 360 | 342 | 230 | 80 |
| Deutsche | 16 616 | 1 493 | 216 | 1 277 | 4 245 | 865 | 3 380 | 10 416 | 7 825 | 1 448 | 1 143 | 462 |
| Nichtdeutsche | 1 591 | 110 | 14 | 96 | 289 | 34 | 255 | 1 137 | 792 | 174 | 171 | 55 |
| Insgesamt | 41 385 | 5 665 | 596 | 5 069 | 9 000 | 1 823 | 7 177 | 25 658 | 20 188 | 3 152 | 2 318 | 1 062 |
| Alter von ... bis unter ... Jahren | | | | | | | | | | | | |
| unter 1 | 505 | 22 | 11 | 11 | 272 | 12 | 260 | 211 | 197 | 14 | - | - |
| 1 - 3 | 1 193 | 94 | 64 | 30 | 691 | 50 | 641 | 408 | 391 | 17 | - | - |
| 3 - 6 | 2 086 | 255 | 129 | 126 | 1 110 | 118 | 992 | 721 | 709 | 12 | - | - |
| 6 - 9 | 2 837 | 724 | 101 | 623 | 1 079 | 156 | 923 | 1 034 | 1 010 | 24 | - | - |
| 9 - 12 | 4 925 | 1 929 | 126 | 1 803 | 1 047 | 205 | 842 | 1 949 | 1 895 | 54 | - | - |
| 12 - 15 | 7 068 | 1 900 | 108 | 1 792 | 1 161 | 223 | 938 | 3 983 | 3 755 | 224 | 4 | 24 |
| 15 - 18 | 11 798 | 716 | 50 | 666 | 1 858 | 535 | 1 323 | 8 807 | 7 023 | 1 348 | 436 | 417 |
| 18 - 21 | 9 541 | 25 | 7 | 18 | 1 575 | 488 | 1 087 | 7 400 | 4 549 | 1 235 | 1 556 | 541 |
| 21 und älter | 1 432 | - | - | - | 207 | 36 | 171 | 1 145 | 659 | 164 | 322 | 80 |
| unter 18 | 30 412 | 5 640 | 589 | 5 051 | 7 218 | 1 299 | 5 919 | 17 113 | 14 980 | 1 693 | 440 | 441 |
| 18 und älter | 10 973 | 25 | 7 | 18 | 1 782 | 524 | 1 258 | 8 545 | 5 208 | 1 459 | 1 878 | 621 |
| ehelich | 29 466 | 4 282 | 377 | 3 905 | 5 198 | 1 069 | 4 129 | 19 110 | 14 753 | 2 461 | 1 896 | 876 |
| nicht-ehelich | 11 919 | 1 383 | 219 | 1 164 | 3 802 | 754 | 3 048 | 6 548 | 5 435 | 691 | 422 | 186 |
| Deutsche | 37 624 | 5 233 | 556 | 4 677 | 8 421 | 1 736 | 6 685 | 23 019 | 18 236 | 2 786 | 1 997 | 951 |
| Nichtdeutsche | 3 761 | 432 | 40 | 392 | 579 | 87 | 492 | 2 639 | 1 952 | 366 | 321 | 111 |
| Unterbringungsform bei Beginn der Hilfe mit Wechsel der Unter- bringungsform | 2 154 | 58 | 36 | 22 | 230 | 78 | 152 | 1 866 | 331 | 317 | 1 218 | - |
| Großeltern/Verwandte .. | 47 | - | - | - | 47 | 22 | 25 | - | - | - | - | - |
| Pflegefamilie | 190 | 7 | 6 | 1 | 183 | 56 | 127 | - | - | - | - | - |
| Tagesgruppe in einer Einrichtung | 51 | 51 | 30 | 21 | - | - | - | - | - | - | - | - |
| Heim | 1 440 | - | - | - | - | - | - | 1 440 | 298 | 239 | 903 | - |
| Wohngemeinschaft | 377 | - | - | - | - | - | - | 377 | 31 | 75 | 271 | - |
| eigene Wohnung | 49 | - | - | - | - | - | - | 49 | 2 | 3 | 44 | - |
| ohne Wechsel der Unter- bringungsform | 39 231 | 5 607 | 560 | 5 047 | 8 770 | 1 745 | 7 025 | 23 792 | 19 857 | 2 835 | 1 100 | 1 062 |

| Lfd. Nr. | Geschlecht Kindschaftsverhältnis Staatsangehörigkeit | Insgesamt | | | | | | Überlei- tung in eine der folgenden Hilfearten zusammen |
|-------------|--|-----------|----------|---|--|------------------------|----------------------|--|
| | | | Abschluß | vorzeitige Beendigung auf Veran- lassung des Sorgebe- rechtigten bzw. Voll- jährigen | Abgabe an ein anderes Jugendamt | sonstige Beendigung | Adoptions- pflege | |
| 1 | Männlich | 23 178 | 7 647 | 4 430 | 2 909 | 4 216 | 313 | 3 663 |
| | Alter von ... bis unter ... Jahren | | | | | | | |
| 2 | unter 1 | 248 | 82 | 27 | 23 | 21 | 30 | 65 |
| 3 | 1 - 3 | 628 | 197 | 60 | 127 | 61 | 60 | 123 |
| 4 | 3 - 6 | 1 133 | 322 | 102 | 284 | 98 | 83 | 244 |
| 5 | 6 - 9 | 1 709 | 448 | 275 | 396 | 171 | 75 | 344 |
| 6 | 9 - 12 | 3 125 | 902 | 633 | 536 | 326 | 33 | 695 |
| 7 | 12 - 15 | 4 413 | 1 149 | 988 | 657 | 700 | 19 | 900 |
| 8 | 15 - 18 | 6 315 | 1 588 | 1 362 | 718 | 1 867 | 13 | 767 |
| 9 | 18 - 21 | 4 881 | 2 438 | 927 | 151 | 905 | - | 460 |
| 10 | 21 und älter | 726 | 521 | 56 | 17 | 67 | - | 65 |
| 11 | unter 18 | 17 571 | 4 688 | 3 447 | 2 741 | 3 244 | 313 | 3 138 |
| 12 | 18 und älter | 5 607 | 2 959 | 983 | 168 | 972 | - | 525 |
| 13 | ehelich | 16 556 | 5 603 | 3 302 | 1 827 | 3 204 | 120 | 2 500 |
| 14 | nicht-ehelich | 6 622 | 2 044 | 1 128 | 1 082 | 1 012 | 193 | 1 163 |
| 15 | Deutsche | 21 008 | 6 895 | 4 073 | 2 716 | 3 622 | 284 | 3 418 |
| 16 | Nichtdeutsche | 2 170 | 752 | 357 | 193 | 594 | 29 | 245 |
| 17 | Weiblich | 18 207 | 6 601 | 3 599 | 2 243 | 2 875 | 274 | 2 615 |
| | Alter von ... bis unter ... Jahren | | | | | | | |
| 18 | unter 1 | 257 | 82 | 25 | 19 | 29 | 41 | 61 |
| 19 | 1 - 3 | 565 | 209 | 37 | 114 | 48 | 48 | 109 |
| 20 | 3 - 6 | 953 | 286 | 91 | 262 | 75 | 78 | 161 |
| 21 | 6 - 9 | 1 128 | 319 | 163 | 267 | 95 | 50 | 234 |
| 22 | 9 - 12 | 1 800 | 507 | 294 | 424 | 175 | 26 | 374 |
| 23 | 12 - 15 | 2 655 | 669 | 646 | 417 | 421 | 16 | 486 |
| 24 | 15 - 18 | 5 483 | 1 363 | 1 431 | 614 | 1 345 | 15 | 715 |
| 25 | 18 - 21 | 4 660 | 2 645 | 880 | 114 | 625 | - | 396 |
| 26 | 21 und älter | 706 | 521 | 32 | 12 | 62 | - | 79 |
| 27 | unter 18 | 12 841 | 3 435 | 2 687 | 2 117 | 2 188 | 274 | 2 140 |
| 28 | 18 und älter | 5 366 | 3 166 | 912 | 126 | 687 | - | 475 |
| 29 | ehelich | 12 910 | 4 816 | 2 705 | 1 380 | 2 147 | 84 | 1 778 |
| 30 | nicht-ehelich | 5 297 | 1 785 | 894 | 863 | 728 | 190 | 837 |
| 31 | Deutsche | 16 616 | 5 946 | 3 320 | 2 119 | 2 530 | 246 | 2 455 |
| 32 | Nichtdeutsche | 1 591 | 655 | 279 | 124 | 345 | 28 | 160 |
| 33 | Insgesamt | 41 385 | 14 248 | 8 029 | 5 152 | 7 091 | 587 | 6 278 |
| | Alter von ... bis unter ... Jahren | | | | | | | |
| 34 | unter 1 | 505 | 164 | 52 | 42 | 50 | 71 | 126 |
| 35 | 1 - 3 | 1 193 | 406 | 97 | 241 | 109 | 108 | 232 |
| 36 | 3 - 6 | 2 086 | 608 | 193 | 546 | 173 | 161 | 405 |
| 37 | 6 - 9 | 2 837 | 767 | 438 | 663 | 266 | 125 | 578 |
| 38 | 9 - 12 | 4 925 | 1 409 | 927 | 960 | 501 | 59 | 1 069 |
| 39 | 12 - 15 | 7 068 | 1 818 | 1 634 | 1 074 | 1 121 | 35 | 1 386 |
| 40 | 15 - 18 | 11 798 | 2 951 | 2 793 | 3 212 | 3 212 | 28 | 1 482 |
| 41 | 18 - 21 | 9 541 | 5 083 | 1 807 | 265 | 1 530 | - | 856 |
| 42 | 21 und älter | 1 432 | 1 042 | 88 | 29 | 129 | - | 144 |
| 43 | unter 18 | 30 412 | 8 123 | 6 134 | 4 858 | 5 432 | 587 | 5 278 |
| 44 | 18 und älter | 10 973 | 6 125 | 1 895 | 294 | 1 659 | - | 1 000 |
| 45 | ehelich | 29 466 | 10 419 | 6 007 | 3 207 | 5 351 | 204 | 4 278 |
| 46 | nicht-ehelich | 11 919 | 3 829 | 2 022 | 1 945 | 1 740 | 383 | 2 000 |
| 47 | Deutsche | 37 624 | 12 841 | 7 393 | 4 835 | 6 152 | 530 | 5 873 |
| 48 | Nichtdeutsche | 3 761 | 1 407 | 636 | 317 | 939 | 57 | 405 |
| 49 | Ohne vorangegangene Hilfe | 9 628 | 3 997 | 1 675 | 1 053 | 1 511 | 194 | 1 198 |
| 50 | Mit vorangegangener Hilfe | 31 757 | 10 251 | 6 354 | 4 099 | 5 580 | 393 | 5 080 |
| 51 | ambulante Beratung in Fragen der Erziehung | 12 831 | 4 587 | 2 693 | 1 400 | 2 105 | 120 | 1 926 |
| 52 | vorläufige Schutzmaßnahmen | 3 540 | 894 | 770 | 458 | 839 | 53 | 526 |
| 53 | institutionelle Beratung | 2 198 | 765 | 446 | 204 | 381 | 20 | 382 |
| 54 | soziale Gruppenarbeit | 151 | 39 | 45 | 8 | 33 | - | 20 |
| 55 | Erziehungsbeistand/Betreuungshelfer | 1 251 | 328 | 355 | 89 | 280 | 4 | 195 |
| 56 | sozialpädagogische Familienhilfe | 2 677 | 801 | 490 | 354 | 346 | 29 | 657 |
| 57 | Erziehung in einer Tagesgruppe | 1 106 | 324 | 267 | 139 | 187 | 4 | 185 |
| 58 | Vollzeitpflege in einer anderen Familie | 2 442 | 782 | 329 | 542 | 321 | 66 | 402 |
| 59 | Heimerziehung/sonstige betreute Wohnform | 5 137 | 1 585 | 869 | 878 | 1 005 | 96 | 704 |
| 60 | intensive sozialpädagogische Einzelbetreuung | 199 | 63 | 46 | 10 | 53 | - | 27 |
| 61 | Eingliederungshilfe nach dem BSHG | 225 | 83 | 44 | 17 | 24 | 1 | 56 |

Art und vorangegangener Hilfe sowie nach Ursache der Beendigung der Hilfe(art)

samt

| Ursache der Beendigung der Hilfe(art) | | | | | | | | | | Lfd. Nr. |
|--|----------------------------------|-------------------------------|---|--|---|---|---|---|--|-------------|
| davon | | | | | | | | | | |
| ambulante Beratung in Fragen der Er- ziehung | insti- tutionelle Beratung | soziale Gruppen- arbeit | Erziehungs- beistand; Betreuungs- helfer | sozial- pädago- gische Familien- hilfe | Erziehung in einer Tages- gruppe | Vollzeit- pflege in einer anderen Familie | Heim- erziehung; sonstige betreute Wohnform | intensive sozial- pädago- gische Einzel- betreuung | Eingliede- rungshilfe nach dem BSHG | |
| 346 | 80 | 40 | 491 | 425 | 220 | 446 | 1 034 | 225 | 356 | 1 |
| 9 | - | - | 2 | 23 | 2 | 23 | 6 | - | - | 2 |
| 17 | 1 | - | 3 | 36 | 1 | 49 | 13 | - | 3 | 3 |
| 19 | 4 | - | 1 | 76 | 3 | 101 | 29 | - | 11 | 4 |
| 21 | 6 | - | 12 | 59 | 28 | 81 | 118 | - | 19 | 5 |
| 51 | 17 | 12 | 48 | 106 | 84 | 83 | 266 | - | 28 | 6 |
| 97 | 27 | 22 | 121 | 98 | 79 | 63 | 337 | 15 | 41 | 7 |
| 107 | 10 | 4 | 151 | 27 | 23 | 44 | 213 | 119 | 69 | 8 |
| 25 | 12 | 2 | 148 | - | - | 2 | 52 | 90 | 129 | 9 |
| - | 3 | - | 5 | - | - | - | - | 1 | 56 | 10 |
| 321 | 65 | 38 | 338 | 425 | 220 | 444 | 982 | 134 | 171 | 11 |
| 25 | 15 | 2 | 153 | - | - | 2 | 52 | 91 | 185 | 12 |
| 238 | 60 | 29 | 354 | 267 | 158 | 240 | 697 | 181 | 276 | 13 |
| 108 | 20 | 11 | 137 | 158 | 62 | 206 | 337 | 44 | 80 | 14 |
| 317 | 72 | 36 | 453 | 403 | 206 | 413 | 987 | 198 | 333 | 15 |
| 29 | 8 | 4 | 38 | 22 | 14 | 33 | 47 | 27 | 23 | 16 |
| 312 | 58 | 23 | 359 | 312 | 78 | 404 | 655 | 186 | 228 | 17 |
| 4 | - | - | 3 | 19 | 2 | 27 | 6 | - | - | 18 |
| 15 | 3 | - | 3 | 29 | 4 | 45 | 9 | - | 1 | 19 |
| 15 | 2 | - | 1 | 43 | 4 | 63 | 27 | - | 6 | 20 |
| 14 | 3 | - | 5 | 62 | 12 | 71 | 60 | - | 7 | 21 |
| 34 | 8 | 6 | 16 | 73 | 31 | 81 | 119 | - | 6 | 22 |
| 81 | 12 | 12 | 38 | 60 | 20 | 54 | 192 | 4 | 13 | 23 |
| 104 | 19 | 4 | 145 | 26 | 5 | 58 | 209 | 102 | 43 | 24 |
| 38 | 8 | 1 | 139 | - | - | 4 | 33 | 80 | 93 | 25 |
| 7 | 3 | - | 9 | - | - | 1 | - | - | 59 | 26 |
| 267 | 47 | 22 | 211 | 312 | 78 | 399 | 622 | 106 | 76 | 27 |
| 45 | 11 | 1 | 148 | - | - | 5 | 33 | 80 | 152 | 28 |
| 213 | 50 | 15 | 269 | 198 | 47 | 230 | 431 | 148 | 177 | 29 |
| 99 | 8 | 8 | 90 | 114 | 31 | 174 | 224 | 38 | 51 | 30 |
| 288 | 58 | 23 | 332 | 298 | 78 | 376 | 627 | 163 | 212 | 31 |
| 24 | - | - | 27 | 14 | - | 28 | 28 | 23 | 16 | 32 |
| 658 | 138 | 63 | 850 | 737 | 298 | 850 | 1 689 | 411 | 584 | 33 |
| 13 | - | - | 5 | 42 | 4 | 50 | 12 | - | - | 34 |
| 32 | 4 | - | 6 | 65 | 5 | 94 | 22 | - | 4 | 35 |
| 34 | 6 | - | 2 | 119 | 7 | 164 | 56 | - | 17 | 36 |
| 35 | 9 | - | 17 | 121 | 40 | 152 | 178 | - | 26 | 37 |
| 85 | 25 | 18 | 64 | 179 | 115 | 164 | 385 | - | 34 | 38 |
| 178 | 39 | 34 | 159 | 158 | 99 | 117 | 529 | 19 | 54 | 39 |
| 211 | 29 | 8 | 296 | 53 | 28 | 102 | 422 | 221 | 112 | 40 |
| 63 | 20 | 3 | 287 | - | - | 6 | 85 | 170 | 222 | 41 |
| 7 | 6 | - | 14 | - | - | 1 | - | 1 | 115 | 42 |
| 588 | 112 | 60 | 549 | 737 | 298 | 843 | 1 604 | 240 | 247 | 43 |
| 70 | 26 | 3 | 301 | - | - | 7 | 85 | 171 | 337 | 44 |
| 451 | 110 | 44 | 623 | 465 | 205 | 470 | 1 128 | 329 | 453 | 45 |
| 207 | 28 | 19 | 227 | 272 | 93 | 380 | 561 | 82 | 131 | 46 |
| 605 | 130 | 59 | 785 | 701 | 284 | 789 | 1 614 | 361 | 545 | 47 |
| 53 | 8 | 4 | 65 | 36 | 14 | 61 | 75 | 50 | 39 | 48 |
| 118 | 15 | 15 | 172 | 136 | 43 | 166 | 343 | 73 | 117 | 49 |
| 540 | 123 | 48 | 678 | 601 | 255 | 684 | 1 346 | 338 | 467 | 50 |
| 270 | 30 | 21 | 265 | 199 | 95 | 180 | 532 | 146 | 188 | 51 |
| 57 | 20 | 3 | 86 | 72 | 22 | 104 | 95 | 44 | 23 | 52 |
| 44 | 28 | 4 | 50 | 45 | 26 | 31 | 97 | 17 | 40 | 53 |
| 2 | - | 3 | 2 | 5 | 1 | 1 | 5 | - | 1 | 54 |
| 30 | 5 | 3 | 56 | 7 | 6 | 14 | 43 | 19 | 12 | 55 |
| 35 | 12 | 7 | 54 | 170 | 28 | 155 | 153 | 14 | 29 | 56 |
| 18 | 3 | 2 | 21 | 21 | 43 | 23 | 37 | 3 | 14 | 57 |
| 20 | 3 | - | 37 | 24 | 8 | 103 | 119 | 37 | 51 | 58 |
| 56 | 20 | 5 | 97 | 57 | 23 | 68 | 252 | 50 | 76 | 59 |
| 2 | - | - | 6 | 1 | - | - | 5 | 8 | 5 | 60 |
| 6 | 2 | - | 4 | - | 3 | 5 | 8 | - | 28 | 61 |

| Lfd. Nr. | Geschlecht Kindschaftsverhältnis Staatsangehörigkeit | Insgesamt | | | | | | überlei- tung in eine der folgenden Hilfearten zusammen |
|-------------|--|-----------|----------|---|--|------------------------|----------------------|--|
| | | | Abschluß | vorzeitige Beendigung auf Veran- lassung des Sorgebe- rechtigten bzw. Voll- jährigen | Abgabe an ein anderes Jugendamt | sonstige Beendigung | Adoptions- pflege | |
| 1 | Männlich | 4 466 | 1 549 | 426 | 1 091 | 405 | 275 | 720 |
| | Alter von ... bis unter ... Jahren | | | | | | | |
| 2 | unter 1 | 144 | 52 | 13 | 16 | 12 | 24 | 27 |
| 3 | 1 - 3 | 359 | 100 | 24 | 102 | 31 | 53 | 49 |
| 4 | 3 - 6 | 566 | 141 | 40 | 212 | 34 | 71 | 68 |
| 5 | 6 - 9 | 613 | 135 | 56 | 224 | 46 | 70 | 82 |
| 6 | 9 - 12 | 516 | 105 | 56 | 178 | 31 | 29 | 117 |
| 7 | 12 - 15 | 581 | 134 | 61 | 180 | 57 | 18 | 131 |
| 8 | 15 - 18 | 799 | 245 | 96 | 154 | 124 | 10 | 170 |
| 9 | 18 - 21 | 784 | 548 | 78 | 21 | 64 | - | 73 |
| 10 | 21 und älter | 104 | 89 | 2 | 4 | 6 | - | 3 |
| 11 | unter 18 | 3 578 | 912 | 346 | 1 066 | 335 | 275 | 644 |
| 12 | 18 und älter | 888 | 637 | 80 | 25 | 70 | - | 76 |
| 13 | ehelich | 2 520 | 935 | 265 | 551 | 243 | 105 | 421 |
| 14 | nicht-ehelich | 1 946 | 614 | 161 | 540 | 162 | 170 | 299 |
| 15 | Deutsche | 4 176 | 1 450 | 391 | 1 041 | 363 | 254 | 677 |
| 16 | Nichtdeutsche | 290 | 99 | 35 | 50 | 42 | 21 | 43 |
| 17 | Weiblich | 4 534 | 1 690 | 479 | 990 | 444 | 231 | 700 |
| | Alter von ... bis unter ... Jahren | | | | | | | |
| 18 | unter 1 | 128 | 46 | 11 | 11 | 12 | 30 | 18 |
| 19 | 1 - 3 | 332 | 126 | 19 | 92 | 22 | 41 | 32 |
| 20 | 3 - 6 | 544 | 141 | 43 | 206 | 37 | 67 | 50 |
| 21 | 6 - 9 | 466 | 128 | 44 | 166 | 24 | 43 | 61 |
| 22 | 9 - 12 | 531 | 125 | 41 | 216 | 39 | 21 | 89 |
| 23 | 12 - 15 | 580 | 146 | 71 | 128 | 66 | 15 | 154 |
| 24 | 15 - 18 | 1 059 | 342 | 139 | 144 | 186 | 14 | 234 |
| 25 | 18 - 21 | 791 | 554 | 105 | 26 | 49 | - | 57 |
| 26 | 21 und älter | 103 | 82 | 6 | 1 | 9 | - | 5 |
| 27 | unter 18 | 3 640 | 1 054 | 368 | 963 | 386 | 231 | 638 |
| 28 | 18 und älter | 894 | 636 | 111 | 27 | 58 | - | 62 |
| 29 | ehelich | 2 678 | 1 038 | 320 | 526 | 289 | 73 | 432 |
| 30 | nicht-ehelich | 1 856 | 652 | 159 | 464 | 155 | 158 | 268 |
| 31 | Deutsche | 4 245 | 1 588 | 440 | 941 | 401 | 207 | 668 |
| 32 | Nichtdeutsche | 289 | 102 | 39 | 49 | 43 | 24 | 32 |
| 33 | Insgesamt | 9 000 | 3 239 | 905 | 2 081 | 849 | 506 | 1 420 |
| | Alter von ... bis unter ... Jahren | | | | | | | |
| 34 | unter 1 | 272 | 98 | 24 | 27 | 24 | 54 | 45 |
| 35 | 1 - 3 | 691 | 226 | 43 | 194 | 53 | 94 | 81 |
| 36 | 3 - 6 | 1 110 | 282 | 83 | 418 | 71 | 138 | 118 |
| 37 | 6 - 9 | 1 079 | 263 | 100 | 390 | 70 | 113 | 143 |
| 38 | 9 - 12 | 1 047 | 230 | 97 | 394 | 70 | 50 | 206 |
| 39 | 12 - 15 | 1 161 | 280 | 132 | 308 | 123 | 33 | 285 |
| 40 | 15 - 18 | 1 858 | 587 | 235 | 298 | 310 | 24 | 404 |
| 41 | 18 - 21 | 1 575 | 1 102 | 183 | 47 | 113 | - | 130 |
| 42 | 21 und älter | 207 | 171 | 8 | 5 | 15 | - | 8 |
| 43 | unter 18 | 7 218 | 1 966 | 714 | 2 029 | 721 | 506 | 1 282 |
| 44 | 18 und älter | 1 782 | 1 273 | 191 | 52 | 128 | - | 138 |
| 45 | ehelich | 5 198 | 1 973 | 585 | 1 077 | 532 | 178 | 853 |
| 46 | nicht-ehelich | 3 802 | 1 266 | 320 | 1 004 | 317 | 328 | 567 |
| 47 | Deutsche | 8 421 | 3 038 | 831 | 1 982 | 764 | 461 | 1 345 |
| 48 | Nichtdeutsche | 579 | 201 | 74 | 99 | 85 | 45 | 75 |
| 49 | Ohne vorangegangene Hilfe | 2 579 | 1 109 | 250 | 496 | 258 | 170 | 296 |
| 50 | Mit vorangegangener Hilfe | 6 421 | 2 130 | 655 | 1 585 | 591 | 336 | 1 124 |
| 51 | ambulante Beratung in Fragen der Erziehung | 2 656 | 1 058 | 292 | 512 | 260 | 104 | 430 |
| 52 | vorläufige Schutzmaßnahmen | 549 | 137 | 71 | 119 | 62 | 38 | 122 |
| 53 | institutionelle Beratung | 311 | 118 | 31 | 61 | 31 | 20 | 50 |
| 54 | soziale Gruppenarbeit | 11 | 3 | 3 | 2 | 2 | - | 1 |
| 55 | Erziehungsbeistand/Betreuungshelfer .. | 97 | 31 | 18 | 11 | 13 | 4 | 20 |
| 56 | sozialpädagogische Familienhilfe | 520 | 160 | 52 | 120 | 56 | 20 | 112 |
| 57 | Erziehung in einer Tagesgruppe | 120 | 37 | 18 | 20 | 11 | 1 | 33 |
| 58 | Vollzeitpflege in einer anderen Familie | 1 021 | 301 | 89 | 370 | 67 | 60 | 134 |
| 59 | Heimerziehung/sonstige betreute Wohnform | 1 107 | 276 | 77 | 365 | 84 | 88 | 217 |
| 60 | intensive sozialpädagogische Einzelbetreuung | 11 | 6 | 2 | - | 2 | - | 1 |
| 61 | Eingliederungshilfe nach dem BSHG ... | 18 | 3 | 2 | 5 | 3 | 1 | 4 |

Art und vorangegangener Hilfe sowie nach Ursache der Beendigung der Hilfe(art)
in einer anderen Familie

| Ursache der Beendigung der Hilfe(art) | | | | | | | | | | Lfd. Nr. |
|--|----------------------------------|-------------------------------|---|--|---|---|---|---|--|-------------|
| davon | | | | | | | | | | |
| ambulante Beratung in Fragen der Er- ziehung | insti- tutionelle Beratung | soziale Gruppen- arbeit | Erziehungs- beistand; Betreuungs- helfer | sozial- pädago- gische Familien- hilfe | Erziehung in einer Tages- gruppe | Vollzeit- pflege in einer anderen Familie | Heim- erziehung; sonstige betreute Wohnform | intensive sozial- pädago- gische Einzel- betreuung | Einglieder- ungshilfe nach dem BSHG | |
| 45 | 8 | 4 | 23 | 92 | 21 | - | 462 | 31 | 34 | 1 |
| 5 | - | - | 1 | 13 | 2 | - | 6 | - | - | 2 |
| 10 | - | - | 2 | 24 | - | - | 13 | - | - | 3 |
| 9 | 2 | - | - | 28 | 1 | - | 26 | - | 2 | 4 |
| 4 | 2 | - | 2 | 9 | 3 | - | 60 | - | 2 | 5 |
| 7 | 2 | 2 | 2 | 12 | 10 | - | 80 | - | 2 | 6 |
| 1 | 1 | - | 3 | 6 | 5 | - | 110 | 2 | 3 | 7 |
| 9 | - | 1 | 9 | - | - | - | 121 | 20 | 10 | 8 |
| - | 1 | 1 | 4 | - | - | - | 46 | 9 | 12 | 9 |
| - | - | - | - | - | - | - | - | - | 3 | 10 |
| 45 | 7 | 3 | 19 | 92 | 21 | - | 416 | 22 | 19 | 11 |
| - | 1 | 1 | 4 | - | - | - | 46 | 9 | 15 | 12 |
| 16 | 3 | 2 | 11 | 46 | 16 | - | 279 | 26 | 22 | 13 |
| 29 | 5 | 2 | 12 | 46 | 5 | - | 183 | 5 | 12 | 14 |
| 43 | 5 | 4 | 20 | 89 | 20 | - | 437 | 28 | 31 | 15 |
| 2 | 3 | - | 3 | 3 | 1 | - | 25 | 3 | 3 | 16 |
| 56 | 10 | 3 | 38 | 74 | 9 | - | 459 | 29 | 22 | 17 |
| 2 | - | - | 2 | 8 | 1 | - | 5 | - | - | 18 |
| 8 | 2 | - | 3 | 8 | 2 | - | 8 | - | 1 | 19 |
| 5 | 2 | - | - | 14 | 1 | - | 26 | - | 2 | 20 |
| 5 | - | - | 3 | 12 | 2 | - | 39 | - | - | 21 |
| 8 | 1 | - | 5 | 22 | 2 | - | 51 | - | - | 22 |
| 12 | 1 | 3 | 1 | 10 | 1 | - | 124 | 1 | 1 | 23 |
| 14 | 4 | - | 18 | - | - | - | 177 | 17 | 4 | 24 |
| 2 | - | - | 6 | - | - | - | 29 | 11 | 9 | 25 |
| - | - | - | - | - | - | - | - | - | 5 | 26 |
| 54 | 10 | 3 | 32 | 74 | 9 | - | 430 | 18 | 8 | 27 |
| 2 | - | - | 6 | - | - | - | 29 | 11 | 14 | 28 |
| 30 | 8 | 2 | 24 | 43 | 3 | - | 283 | 25 | 14 | 29 |
| 26 | 2 | 1 | 14 | 31 | 6 | - | 176 | 4 | 8 | 30 |
| 53 | 10 | 3 | 34 | 73 | 9 | - | 439 | 26 | 21 | 31 |
| 3 | - | - | 4 | 1 | - | - | 20 | 3 | 1 | 32 |
| 101 | 18 | 7 | 61 | 166 | 30 | - | 921 | 60 | 56 | 33 |
| 7 | - | - | 3 | 21 | 3 | - | 11 | - | - | 34 |
| 18 | 2 | - | 5 | 32 | 2 | - | 21 | - | 1 | 35 |
| 14 | 4 | - | - | 42 | 2 | - | 52 | - | 4 | 36 |
| 9 | 2 | - | 5 | 21 | 5 | - | 99 | - | 2 | 37 |
| 15 | 3 | 2 | 7 | 34 | 12 | - | 131 | - | 2 | 38 |
| 13 | 2 | 3 | 4 | 16 | 6 | - | 234 | 3 | 4 | 39 |
| 23 | 4 | 1 | 27 | - | - | - | 298 | 37 | 14 | 40 |
| 2 | 1 | 1 | 10 | - | - | - | 75 | 20 | 21 | 41 |
| - | - | - | - | - | - | - | - | - | 8 | 42 |
| 99 | 17 | 6 | 51 | 166 | 30 | - | 846 | 40 | 27 | 43 |
| 2 | 1 | 1 | 10 | - | - | - | 75 | 20 | 29 | 44 |
| 46 | 11 | 4 | 35 | 89 | 19 | - | 562 | 51 | 36 | 45 |
| 55 | 7 | 3 | 26 | 77 | 11 | - | 359 | 9 | 20 | 46 |
| 96 | 15 | 7 | 54 | 162 | 29 | - | 876 | 54 | 52 | 47 |
| 5 | 3 | - | 7 | 4 | 1 | - | 45 | 6 | 4 | 48 |
| 13 | 1 | 2 | 17 | 34 | 5 | - | 201 | 12 | 11 | 49 |
| 88 | 17 | 5 | 44 | 132 | 25 | - | 720 | 48 | 45 | 50 |
| 57 | 5 | 1 | 17 | 52 | 9 | - | 249 | 20 | 20 | 51 |
| 9 | 3 | 1 | 4 | 18 | 2 | - | 79 | 5 | 1 | 52 |
| 2 | 4 | - | 1 | 5 | 1 | - | 32 | 2 | 3 | 53 |
| - | - | - | - | 1 | - | - | - | - | - | 54 |
| 1 | - | 1 | 6 | 1 | - | - | 11 | - | - | 55 |
| 6 | 2 | 2 | 1 | 39 | 1 | - | 57 | 2 | 2 | 56 |
| 5 | 1 | - | 2 | - | 6 | - | 19 | - | - | 57 |
| 4 | - | - | 5 | 10 | 2 | - | 97 | 8 | 8 | 58 |
| 4 | 2 | - | 8 | 6 | 4 | - | 173 | 11 | 9 | 59 |
| - | - | - | - | - | - | - | 1 | - | - | 60 |
| - | - | - | - | - | - | - | 2 | - | 2 | 61 |

| Lfd. Nr. | Geschlecht Kindschaftsverhältnis Staatsangehörigkeit | Insgesamt | | | | | | Überlei- tung in eine der folgenden Hilfearten zusammen |
|-------------|--|-----------|----------|---|--|------------------------|----------------------|--|
| | | | Abschluß | vorzeitige Beendigung auf Veran- lassung des Sorgebe- rechtigten bzw. Voll- jährigen | Abgabe an ein anderes Jugendamt | sonstige Beendigung | Adoptions- pflege | |
| 1 | Männlich | 14 105 | 4 221 | 3 172 | 1 635 | 3 082 | 37 | 1 958 |
| | Alter von ... bis unter ... Jahren | | | | | | | |
| 2 | unter 1 | 93 | 24 | 13 | 6 | 7 | 6 | 37 |
| 3 | 1 - 3 | 217 | 69 | 27 | 23 | 23 | 7 | 68 |
| 4 | 3 - 6 | 425 | 106 | 47 | 68 | 30 | 12 | 162 |
| 5 | 6 - 9 | 613 | 126 | 111 | 147 | 57 | 5 | 167 |
| 6 | 9 - 12 | 1 220 | 259 | 282 | 290 | 117 | 3 | 269 |
| 7 | 12 - 15 | 2 400 | 466 | 682 | 419 | 443 | 1 | 389 |
| 8 | 15 - 18 | 4 719 | 1 000 | 1 158 | 542 | 1 577 | 3 | 439 |
| 9 | 18 - 21 | 3 834 | 1 765 | 803 | 127 | 773 | - | 366 |
| 10 | 21 und älter | 584 | 406 | 49 | 13 | 55 | - | 61 |
| 11 | unter 18 | 9 687 | 2 050 | 2 320 | 1 495 | 2 254 | 37 | 1 531 |
| 12 | 18 und älter | 4 418 | 2 171 | 852 | 140 | 828 | - | 427 |
| 13 | ehelich | 10 489 | 3 213 | 2 380 | 1 137 | 2 389 | 14 | 1 356 |
| 14 | nicht-ehelich | 3 616 | 1 008 | 792 | 498 | 693 | 23 | 602 |
| 15 | Deutsche | 12 603 | 3 743 | 2 924 | 1 506 | 2 598 | 30 | 1 802 |
| 16 | Nichtdeutsche | 1 502 | 478 | 248 | 129 | 484 | 7 | 156 |
| 17 | Weiblich | 11 553 | 3 969 | 2 749 | 1 164 | 2 093 | 43 | 1 535 |
| | Alter von ... bis unter ... Jahren | | | | | | | |
| 18 | unter 1 | 118 | 32 | 12 | 8 | 15 | 11 | 40 |
| 19 | 1 - 3 | 191 | 60 | 15 | 21 | 20 | 7 | 68 |
| 20 | 3 - 6 | 296 | 83 | 37 | 49 | 18 | 11 | 98 |
| 21 | 6 - 9 | 421 | 97 | 69 | 86 | 37 | 7 | 125 |
| 22 | 9 - 12 | 729 | 184 | 133 | 172 | 65 | 5 | 170 |
| 23 | 12 - 15 | 1 583 | 298 | 500 | 274 | 290 | 1 | 220 |
| 24 | 15 - 18 | 4 088 | 895 | 1 230 | 459 | 1 082 | 1 | 421 |
| 25 | 18 - 21 | 3 566 | 1 915 | 729 | 84 | 517 | - | 321 |
| 26 | 21 und älter | 561 | 405 | 24 | 11 | 49 | - | 72 |
| 27 | unter 18 | 7 426 | 1 649 | 1 996 | 1 069 | 1 527 | 43 | 1 142 |
| 28 | 18 und älter | 4 127 | 2 320 | 753 | 95 | 566 | - | 393 |
| 29 | ehelich | 8 621 | 3 054 | 2 105 | 785 | 1 591 | 11 | 1 075 |
| 30 | nicht-ehelich | 2 932 | 915 | 644 | 379 | 502 | 32 | 460 |
| 31 | Deutsche | 10 416 | 3 509 | 2 530 | 1 091 | 1 823 | 39 | 1 424 |
| 32 | Nichtdeutsche | 1 137 | 460 | 219 | 73 | 270 | 4 | 111 |
| 33 | Insgesamt | 25 658 | 8 190 | 5 921 | 2 799 | 5 175 | 80 | 3 493 |
| | Alter von ... bis unter ... Jahren | | | | | | | |
| 34 | unter 1 | 211 | 56 | 25 | 14 | 22 | 17 | 77 |
| 35 | 1 - 3 | 408 | 129 | 42 | 44 | 43 | 14 | 136 |
| 36 | 3 - 6 | 721 | 189 | 84 | 117 | 48 | 23 | 260 |
| 37 | 6 - 9 | 1 034 | 223 | 180 | 233 | 94 | 12 | 292 |
| 38 | 9 - 12 | 1 949 | 443 | 415 | 462 | 182 | 8 | 439 |
| 39 | 12 - 15 | 3 983 | 764 | 1 182 | 693 | 733 | 2 | 609 |
| 40 | 15 - 18 | 8 807 | 1 895 | 2 388 | 1 001 | 2 659 | 4 | 860 |
| 41 | 18 - 21 | 7 400 | 3 680 | 1 532 | 211 | 1 290 | - | 687 |
| 42 | 21 und älter | 1 145 | 811 | 73 | 24 | 104 | - | 133 |
| 43 | unter 18 | 17 113 | 3 699 | 4 316 | 2 564 | 3 781 | 80 | 2 673 |
| 44 | 18 und älter | 8 545 | 4 491 | 1 605 | 235 | 1 394 | - | 820 |
| 45 | ehelich | 19 110 | 6 267 | 4 485 | 1 922 | 3 980 | 25 | 2 431 |
| 46 | nicht-ehelich | 6 548 | 1 923 | 1 436 | 877 | 1 195 | 55 | 1 062 |
| 47 | Deutsche | 23 019 | 7 252 | 5 454 | 2 597 | 4 421 | 69 | 3 226 |
| 48 | Nichtdeutsche | 2 639 | 938 | 467 | 202 | 754 | 11 | 267 |
| 49 | Ohne vorangegangene Hilfe | 5 293 | 2 020 | 1 142 | 500 | 965 | 24 | 642 |
| 50 | Mit vorangegangener Hilfe | 20 365 | 6 170 | 4 779 | 2 299 | 4 210 | 56 | 2 851 |
| 51 | ambulante Beratung in Fragen der Erziehung | 7 726 | 2 540 | 1 902 | 773 | 1 501 | 15 | 995 |
| 52 | vorläufige Schutzmaßnahmen | 2 868 | 715 | 679 | 334 | 749 | 15 | 376 |
| 53 | institutionelle Beratung | 1 419 | 464 | 333 | 127 | 267 | - | 228 |
| 54 | soziale Gruppenarbeit | 101 | 25 | 35 | 5 | 28 | - | 8 |
| 55 | Erziehungsbeistand/Betreuungshelfer | 958 | 237 | 299 | 73 | 229 | - | 120 |
| 56 | sozialpädagogische Familienhilfe | 1 588 | 447 | 346 | 204 | 212 | 9 | 370 |
| 57 | Erziehung in einer Tagesgruppe | 759 | 192 | 212 | 105 | 132 | 3 | 115 |
| 58 | Vollzeitpflege in einer anderen Familie | 1 284 | 430 | 225 | 166 | 231 | 6 | 226 |
| 59 | Heimerziehung/sonstige betreute Wohnform | 3 349 | 1 024 | 674 | 491 | 801 | 8 | 351 |
| 60 | intensive sozialpädagogische Einzelbetreuung | 150 | 39 | 39 | 9 | 44 | - | 19 |
| 61 | Eingliederungshilfe nach dem BSHG | 163 | 57 | 35 | 12 | 16 | - | 43 |

Art und vorangegangener Hilfe sowie nach Ursache der Beendigung der Hilfe(art)

sonstige betreute Wohnform

| Ursache der Beendigung der Hilfe(art) | | | | | | | | | | Lfd. Nr. |
|--|----------------------------------|-------------------------------|---|--|---|---|---|---|--|-------------|
| davon | | | | | | | | | | |
| ambulante Beratung in Fragen der Er- ziehung | insti- tutionelle Beratung | soziale Gruppen- arbeit | Erziehungs- beistand; Betreuungs- helfer | sozial- pädago- gische Familien- hilfe | Erziehung in einer Tages- gruppe | Vollzeit- pflege in einer anderen Familie | Heim- erziehung; sonstige betreute Wohnform | intensive sozial- pädago- gische Einzel- betreuung | Einglieder- ungshilfe nach dem BSHG | |
| 207 | 53 | 12 | 347 | 271 | 196 | 402 | - | 187 | 283 | 1 |
| 4 | - | - | 1 | 10 | - | 22 | - | - | - | 2 |
| 7 | 1 | - | 1 | 12 | 1 | 45 | - | - | 1 | 3 |
| 7 | 2 | - | 1 | 46 | 2 | 98 | - | - | 6 | 4 |
| 9 | 3 | - | 7 | 42 | 25 | 72 | - | - | 9 | 5 |
| 16 | 5 | 5 | 19 | 68 | 74 | 65 | - | - | 17 | 6 |
| 55 | 19 | 6 | 66 | 73 | 74 | 55 | - | 10 | 31 | 7 |
| 85 | 10 | - | 110 | 20 | 20 | 43 | - | 96 | 55 | 8 |
| 24 | 10 | 1 | 137 | - | - | 2 | - | 80 | 112 | 9 |
| - | 3 | - | 5 | - | - | - | - | 1 | 52 | 10 |
| 183 | 40 | 11 | 205 | 271 | 196 | 400 | - | 106 | 119 | 11 |
| 24 | 13 | 1 | 142 | - | - | 2 | - | 81 | 164 | 12 |
| 149 | 43 | 6 | 258 | 174 | 140 | 213 | - | 148 | 225 | 13 |
| 58 | 10 | 6 | 89 | 97 | 56 | 189 | - | 39 | 58 | 14 |
| 188 | 49 | 11 | 318 | 256 | 183 | 371 | - | 163 | 263 | 15 |
| 19 | 4 | 1 | 29 | 15 | 13 | 31 | - | 24 | 20 | 16 |
| 227 | 44 | 6 | 286 | 204 | 68 | 354 | - | 154 | 192 | 17 |
| 2 | - | - | - | 11 | 1 | 26 | - | - | - | 18 |
| 6 | - | - | - | 21 | 2 | 39 | - | - | - | 19 |
| 10 | - | - | 1 | 22 | 3 | 61 | - | - | 1 | 20 |
| 6 | 2 | - | 2 | 43 | 10 | 57 | - | - | 5 | 21 |
| 15 | 5 | 1 | 8 | 40 | 29 | 67 | - | - | 5 | 22 |
| 59 | 11 | 1 | 26 | 45 | 19 | 45 | - | 3 | 11 | 23 |
| 87 | 15 | 3 | 115 | 22 | 4 | 54 | - | 83 | 38 | 24 |
| 35 | 8 | 1 | 125 | - | - | 4 | - | 68 | 80 | 25 |
| 7 | 3 | - | 9 | - | - | 1 | - | - | 52 | 26 |
| 185 | 33 | 5 | 152 | 204 | 68 | 349 | - | 86 | 60 | 27 |
| 42 | 11 | 1 | 134 | - | - | 5 | - | 68 | 132 | 28 |
| 167 | 39 | 5 | 216 | 134 | 44 | 195 | - | 121 | 154 | 29 |
| 60 | 5 | 1 | 70 | 70 | 24 | 159 | - | 33 | 38 | 30 |
| 206 | 44 | 6 | 267 | 191 | 68 | 329 | - | 134 | 179 | 31 |
| 21 | - | - | 19 | 13 | - | 25 | - | 20 | 13 | 32 |
| 434 | 97 | 18 | 633 | 475 | 264 | 756 | - | 341 | 475 | 33 |
| 6 | - | - | 1 | 21 | 1 | 48 | - | - | - | 34 |
| 13 | 1 | - | 1 | 33 | 3 | 84 | - | - | 1 | 35 |
| 17 | 2 | - | 2 | 68 | 5 | 159 | - | - | 7 | 36 |
| 15 | 5 | - | 9 | 85 | 35 | 129 | - | - | 14 | 37 |
| 31 | 10 | 6 | 27 | 108 | 103 | 132 | - | - | 22 | 38 |
| 114 | 30 | 7 | 92 | 118 | 93 | 100 | - | 13 | 42 | 39 |
| 172 | 25 | 3 | 225 | 42 | 24 | 97 | - | 179 | 93 | 40 |
| 59 | 18 | 2 | 262 | - | - | 6 | - | 148 | 192 | 41 |
| 7 | 6 | - | 14 | - | - | 1 | - | 1 | 104 | 42 |
| 368 | 73 | 16 | 357 | 475 | 264 | 749 | - | 192 | 179 | 43 |
| 66 | 24 | 2 | 276 | - | - | 7 | - | 149 | 296 | 44 |
| 316 | 82 | 11 | 474 | 308 | 184 | 408 | - | 269 | 379 | 45 |
| 118 | 15 | 7 | 159 | 167 | 80 | 348 | - | 72 | 96 | 46 |
| 394 | 93 | 17 | 585 | 447 | 251 | 700 | - | 297 | 442 | 47 |
| 40 | 4 | 1 | 48 | 28 | 13 | 56 | - | 44 | 33 | 48 |
| 91 | 9 | 2 | 125 | 84 | 36 | 144 | - | 57 | 94 | 49 |
| 343 | 88 | 16 | 508 | 391 | 228 | 612 | - | 284 | 381 | 50 |
| 148 | 19 | 8 | 190 | 122 | 84 | 152 | - | 124 | 148 | 51 |
| 46 | 16 | 2 | 78 | 54 | 20 | 102 | - | 38 | 20 | 52 |
| 31 | 19 | 2 | 42 | 34 | 25 | 25 | - | 15 | 35 | 53 |
| 2 | - | - | 2 | 1 | 1 | 1 | - | - | 1 | 54 |
| 23 | 4 | - | 41 | 4 | 6 | 13 | - | 18 | 11 | 55 |
| 19 | 7 | - | 37 | 108 | 27 | 135 | - | 12 | 25 | 56 |
| 9 | 2 | 1 | 17 | 17 | 37 | 20 | - | 3 | 9 | 57 |
| 14 | 2 | - | 29 | 11 | 6 | 96 | - | 29 | 39 | 58 |
| 44 | 18 | 3 | 64 | 40 | 19 | 64 | - | 37 | 62 | 59 |
| 2 | - | - | 4 | - | - | - | - | 8 | 5 | 60 |
| 5 | 1 | - | 4 | - | 3 | 4 | - | - | 26 | 61 |

8 Junge Menschen mit beendeter Hilfe 1998 nach persönlichen Merkmalen,
Art des Aufenthalts vor und im Anschluß an die Hilfestellung
sowie nach Art der Hilfe und Unterbringungsform

8.1 Insgesamt

| Geschlecht Staatsangehörigkeit | Ins- gesamt | Art des Aufenthalts im Anschluß an die Hilfestellung | | | | | | | | | |
|---|----------------|--|---|---|------------------------------------|--------------------|-------|----------------------------|-------------------|----------------------------------|----------------|
| | | Eltern | Elternteil mit Stief- eltern- teil/ Partner | allein- erziehen- der El- ternteil | Groß- eltern/ Ver- wandte | Pflege- familie | Heim | Wohnge- mein- schaft | eigene Wohnung | ohne feste Unter- kunft | ohne Angabe |
| Männlich | 23 178 | 3 266 | 3 016 | 5 154 | 943 | 2 275 | 2 982 | 587 | 3 839 | 379 | 737 |
| Alter von ... bis unter ... Jahren | | | | | | | | | | | |
| unter 3 | 876 | 146 | 69 | 286 | 28 | 275 | 59 | 1 | - | - | 12 |
| 3 - 6 | 1 133 | 131 | 121 | 357 | 45 | 375 | 96 | 2 | - | - | 6 |
| 6 - 9 | 1 709 | 262 | 223 | 484 | 63 | 375 | 280 | 4 | - | - | 18 |
| 9 - 12 | 3 125 | 600 | 541 | 952 | 92 | 290 | 598 | 22 | - | - | 30 |
| 12 - 15 | 4 413 | 859 | 830 | 1 335 | 122 | 266 | 834 | 37 | 22 | - | 108 |
| 15 - 18 | 6 315 | 979 | 1 012 | 1 376 | 310 | 379 | 865 | 278 | 670 | - | 446 |
| 18 - 21 | 4 881 | 268 | 214 | 345 | 266 | 269 | 206 | 202 | 2 644 | 355 | 112 |
| 21 und älter | 726 | 21 | 6 | 19 | 17 | 46 | 44 | 41 | 503 | 24 | 5 |
| unter 18 | 17 571 | 2 977 | 2 796 | 4 790 | 660 | 1 960 | 2 732 | 344 | 692 | - | 620 |
| 18 und älter | 5 607 | 289 | 220 | 364 | 283 | 315 | 250 | 243 | 3 147 | 379 | 117 |
| Deutsche | 21 008 | 2 867 | 2 880 | 4 794 | 842 | 2 105 | 2 726 | 490 | 3 406 | 316 | 582 |
| Nichtdeutsche | 2 170 | 399 | 136 | 360 | 101 | 170 | 256 | 97 | 433 | 63 | 155 |
| Aufenthalt vor der Hilfe- gewährung | | | | | | | | | | | |
| Eltern | 5 381 | 2 642 | 267 | 403 | 99 | 348 | 547 | 118 | 740 | 72 | 145 |
| Elternteil mit Stiefeltern- teil/Partner | 4 549 | 146 | 1 710 | 535 | 134 | 280 | 611 | 108 | 786 | 76 | 163 |
| alleinerziehender Eltern- teil | 8 173 | 239 | 733 | 3 739 | 283 | 776 | 995 | 142 | 1 027 | 64 | 175 |
| Großeltern/Verwandte | 1 010 | 23 | 56 | 69 | 315 | 111 | 126 | 30 | 227 | 28 | 25 |
| Pflegefamilie | 1 050 | 44 | 51 | 92 | 36 | 340 | 178 | 26 | 251 | 14 | 18 |
| Heim | 2 238 | 142 | 178 | 277 | 61 | 368 | 477 | 105 | 470 | 47 | 113 |
| Wohngemeinschaft | 168 | 8 | 7 | 11 | 5 | 27 | 8 | 18 | 71 | 5 | 8 |
| eigene Wohnung | 117 | 3 | 1 | 4 | 3 | - | 4 | 5 | 79 | 15 | 3 |
| ohne feste Unterkunft | 492 | 19 | 13 | 24 | 7 | 25 | 36 | 35 | 188 | 58 | 87 |
| Weiblich | 18 207 | 1 995 | 2 090 | 3 483 | 798 | 2 012 | 1 996 | 596 | 4 592 | 200 | 445 |
| Alter von ... bis unter ... Jahren | | | | | | | | | | | |
| unter 3 | 822 | 102 | 67 | 291 | 39 | 264 | 50 | 5 | - | - | 4 |
| 3 - 6 | 953 | 111 | 90 | 281 | 40 | 325 | 95 | 1 | - | - | 10 |
| 6 - 9 | 1 128 | 131 | 149 | 351 | 48 | 274 | 158 | 3 | - | - | 14 |
| 9 - 12 | 1 800 | 269 | 325 | 505 | 76 | 290 | 304 | 9 | - | - | 22 |
| 12 - 15 | 2 655 | 440 | 509 | 800 | 96 | 204 | 491 | 47 | 8 | - | 60 |
| 15 - 18 | 5 483 | 770 | 813 | 1 039 | 292 | 375 | 693 | 297 | 944 | - | 260 |
| 18 - 21 | 4 660 | 161 | 130 | 208 | 200 | 234 | 162 | 203 | 3 105 | 186 | 71 |
| 21 und älter | 706 | 11 | 7 | 8 | 7 | 46 | 43 | 31 | 535 | 14 | 4 |
| unter 18 | 12 841 | 1 823 | 1 953 | 3 267 | 591 | 1 732 | 1 791 | 362 | 952 | - | 370 |
| 18 und älter | 5 366 | 172 | 137 | 216 | 207 | 280 | 205 | 234 | 3 640 | 200 | 75 |
| Deutsche | 16 616 | 1 788 | 1 979 | 3 231 | 734 | 1 863 | 1 856 | 535 | 4 074 | 151 | 405 |
| Nichtdeutsche | 1 591 | 207 | 111 | 252 | 64 | 149 | 140 | 61 | 518 | 49 | 40 |
| Aufenthalt vor der Hilfe- gewährung | | | | | | | | | | | |
| Eltern | 4 038 | 1 565 | 197 | 269 | 101 | 345 | 370 | 119 | 958 | 38 | 76 |
| Elternteil mit Stiefeltern- teil/Partner | 3 659 | 105 | 1 161 | 377 | 117 | 290 | 388 | 135 | 950 | 36 | 100 |
| alleinerziehender Eltern- teil | 6 164 | 141 | 475 | 2 468 | 274 | 651 | 628 | 166 | 1 199 | 44 | 118 |
| Großeltern/Verwandte | 916 | 25 | 55 | 68 | 223 | 113 | 90 | 32 | 282 | 8 | 20 |
| Pflegefamilie | 1 050 | 36 | 50 | 90 | 19 | 281 | 149 | 33 | 353 | 18 | 21 |
| Heim | 1 638 | 89 | 109 | 167 | 42 | 292 | 318 | 60 | 485 | 19 | 57 |
| Wohngemeinschaft | 155 | 5 | 10 | 8 | 7 | 7 | 7 | 14 | 92 | - | 5 |
| eigene Wohnung | 145 | 4 | 1 | 5 | - | 1 | 6 | 9 | 108 | 9 | 2 |
| ohne feste Unterkunft | 442 | 25 | 32 | 31 | 15 | 32 | 40 | 28 | 165 | 28 | 46 |
| Insgesamt | 41 385 | 5 261 | 5 106 | 8 637 | 1 741 | 4 287 | 4 978 | 1 183 | 8 431 | 579 | 1 182 |
| Alter von ... bis unter ... Jahren | | | | | | | | | | | |
| unter 3 | 1 698 | 248 | 136 | 577 | 67 | 539 | 109 | 6 | - | - | 16 |
| 3 - 6 | 2 086 | 242 | 211 | 638 | 85 | 700 | 191 | 3 | - | - | 16 |
| 6 - 9 | 2 837 | 393 | 372 | 835 | 111 | 649 | 438 | 7 | - | - | 32 |
| 9 - 12 | 4 925 | 869 | 866 | 1 457 | 168 | 580 | 902 | 31 | - | - | 52 |
| 12 - 15 | 7 068 | 1 299 | 1 339 | 2 135 | 218 | 470 | 1 325 | 84 | 30 | - | 168 |
| 15 - 18 | 11 798 | 1 749 | 1 825 | 2 415 | 602 | 754 | 1 558 | 575 | 1 614 | - | 706 |
| 18 - 21 | 9 541 | 429 | 344 | 553 | 466 | 503 | 368 | 405 | 5 749 | 541 | 183 |
| 21 und älter | 1 432 | 32 | 13 | 27 | 24 | 92 | 87 | 72 | 1 038 | 38 | 9 |
| unter 18 | 30 412 | 4 800 | 4 749 | 8 057 | 1 251 | 3 692 | 4 523 | 706 | 1 644 | - | 990 |
| 18 und älter | 10 973 | 461 | 357 | 580 | 490 | 595 | 455 | 477 | 6 787 | 579 | 192 |
| Deutsche | 37 624 | 4 655 | 4 859 | 8 025 | 1 576 | 3 968 | 4 582 | 1 025 | 7 480 | 467 | 987 |
| Nichtdeutsche | 3 761 | 606 | 247 | 612 | 165 | 319 | 396 | 158 | 951 | 112 | 195 |
| Aufenthalt vor der Hilfe- gewährung | | | | | | | | | | | |
| Eltern | 9 419 | 4 207 | 464 | 672 | 200 | 693 | 917 | 237 | 1 698 | 110 | 221 |
| Elternteil mit Stiefeltern- teil/Partner | 8 208 | 251 | 2 871 | 912 | 251 | 570 | 999 | 243 | 1 736 | 112 | 263 |
| alleinerziehender Eltern- teil | 14 337 | 380 | 1 208 | 6 207 | 557 | 1 427 | 1 623 | 308 | 2 226 | 108 | 293 |
| Großeltern/Verwandte | 1 926 | 48 | 111 | 137 | 538 | 224 | 216 | 62 | 509 | 36 | 45 |
| Pflegefamilie | 2 100 | 80 | 101 | 182 | 55 | 621 | 327 | 59 | 604 | 32 | 39 |
| Heim | 3 876 | 231 | 287 | 444 | 103 | 660 | 795 | 165 | 955 | 66 | 170 |
| Wohngemeinschaft | 323 | 13 | 17 | 19 | 12 | 34 | 15 | 32 | 163 | 5 | 13 |
| eigene Wohnung | 262 | 7 | 2 | 9 | 3 | 1 | 10 | 14 | 187 | 24 | 5 |
| ohne feste Unterkunft | 934 | 44 | 45 | 55 | 22 | 57 | 76 | 63 | 353 | 86 | 133 |

8 Junge Menschen mit beendeter Hilfe 1998 nach persönlichen Merkmalen,
Art des Aufenthalts vor und im Anschluß an die Hilfestellung
sowie nach Art der Hilfe und Unterbringungsform

8.2 Vollzeitpflege in einer anderen Familie

| Geschlecht Staatsangehörigkeit | Ins- gesamt | Art des Aufenthalts im Anschluß an die Hilfestellung | | | | | | | | | ohne Angabe |
|---|----------------|--|--|---|------------------------------------|--------------------|------|----------------------------|-------------------|----------------------------------|----------------|
| | | Eltern | Elternteil mit Stief- eltern- Partner | allein- erziehen- der El- ternteil | Groß- eltern/ Ver- wandte | Pflege- familie | Heim | Wohnge- meins- chaft | eigene Wohnung | ohne feste Unter- kunft | |
| Männlich | 4 466 | 248 | 341 | 825 | 515 | 1 484 | 501 | 99 | 379 | 17 | 57 |
| Alter von ... bis | | | | | | | | | | | |
| unter ... Jahren | | | | | | | | | | | |
| unter 3 | 503 | 77 | 46 | 145 | 18 | 186 | 24 | - | - | - | 7 |
| 3 - 6 | 566 | 53 | 50 | 146 | 35 | 249 | 28 | - | - | - | 5 |
| 6 - 9 | 613 | 36 | 60 | 136 | 38 | 265 | 69 | 2 | - | - | 7 |
| 9 - 12 | 516 | 28 | 52 | 122 | 38 | 173 | 96 | 4 | - | - | 3 |
| 12 - 15 | 581 | 24 | 61 | 140 | 53 | 153 | 134 | 5 | 3 | - | 8 |
| 15 - 18 | 799 | 19 | 63 | 112 | 136 | 190 | 134 | 43 | 85 | - | 17 |
| 18 - 21 | 784 | 11 | 9 | 22 | 184 | 225 | 13 | 43 | 252 | 17 | 8 |
| 21 und älter | 104 | - | - | 2 | 13 | 43 | 3 | 2 | 39 | - | 2 |
| unter 18 | 3 578 | 237 | 332 | 801 | 318 | 1 216 | 485 | 54 | 88 | - | 47 |
| 18 und älter | 888 | 11 | 9 | 24 | 197 | 268 | 16 | 45 | 291 | 17 | 10 |
| Deutsche | 4 176 | 229 | 322 | 765 | 478 | 1 402 | 476 | 89 | 351 | 15 | 49 |
| Nichtdeutsche | 290 | 19 | 19 | 60 | 37 | 82 | 25 | 10 | 28 | 2 | 8 |
| Aufenthalt vor der Hilfe- gewährung | | | | | | | | | | | |
| Eltern | 595 | 142 | 18 | 51 | 51 | 198 | 62 | 16 | 51 | 1 | 5 |
| Elternteil mit Stiefeltern- teil/Partner | 569 | 16 | 149 | 60 | 61 | 144 | 59 | 14 | 52 | 3 | 11 |
| alleinerziehender Eltern- teil | 1 781 | 48 | 106 | 620 | 180 | 497 | 160 | 25 | 119 | 6 | 20 |
| Großeltern/Verwandte | 416 | 8 | 26 | 22 | 177 | 71 | 45 | 10 | 48 | 1 | 8 |
| Pflegefamilie | 458 | 19 | 18 | 35 | 14 | 250 | 62 | 10 | 44 | 2 | 4 |
| Heim | 602 | 11 | 23 | 34 | 31 | 306 | 110 | 20 | 55 | 4 | 8 |
| Wohngemeinschaft | 13 | - | - | 1 | 1 | 6 | 1 | 1 | 3 | - | - |
| eigene Wohnung | 2 | - | - | - | - | - | - | - | 2 | - | - |
| ohne feste Unterkunft | 30 | 4 | 1 | 2 | - | 12 | 2 | 3 | 5 | - | 1 |
| Weiblich | 4 534 | 283 | 365 | 836 | 473 | 1 353 | 485 | 114 | 563 | 9 | 53 |
| Alter von ... bis | | | | | | | | | | | |
| unter ... Jahren | | | | | | | | | | | |
| unter 3 | 460 | 62 | 35 | 149 | 21 | 172 | 16 | 2 | - | - | 3 |
| 3 - 6 | 544 | 49 | 45 | 130 | 28 | 249 | 38 | - | - | - | 5 |
| 6 - 9 | 466 | 26 | 47 | 122 | 39 | 181 | 45 | 1 | - | - | 5 |
| 9 - 12 | 531 | 39 | 59 | 129 | 48 | 189 | 61 | 1 | - | - | 5 |
| 12 - 15 | 580 | 44 | 65 | 145 | 41 | 124 | 142 | 8 | 1 | - | 10 |
| 15 - 18 | 1 059 | 51 | 97 | 141 | 148 | 201 | 163 | 73 | 164 | - | 21 |
| 18 - 21 | 791 | 11 | 17 | 20 | 142 | 193 | 20 | 25 | 351 | 8 | 4 |
| 21 und älter | 103 | 1 | - | 6 | 44 | - | - | 4 | 47 | 1 | - |
| unter 18 | 3 640 | 271 | 348 | 816 | 325 | 1 116 | 465 | 85 | 165 | - | 49 |
| 18 und älter | 894 | 12 | 17 | 20 | 148 | 237 | 20 | 29 | 338 | 9 | 4 |
| Deutsche | 4 245 | 257 | 341 | 784 | 450 | 1 263 | 461 | 102 | 529 | 8 | 50 |
| Nichtdeutsche | 289 | 26 | 24 | 52 | 23 | 90 | 24 | 12 | 34 | 1 | 3 |
| Aufenthalt vor der Hilfe- gewährung | | | | | | | | | | | |
| Eltern | 742 | 176 | 40 | 57 | 56 | 209 | 71 | 19 | 103 | - | 11 |
| Elternteil mit Stiefeltern- teil/Partner | 662 | 18 | 159 | 63 | 54 | 176 | 72 | 13 | 99 | 1 | 7 |
| alleinerziehender Eltern- teil | 1 763 | 43 | 111 | 618 | 189 | 421 | 158 | 43 | 158 | 4 | 18 |
| Großeltern/Verwandte | 383 | 8 | 21 | 32 | 136 | 83 | 38 | 10 | 48 | - | 7 |
| Pflegefamilie | 452 | 17 | 19 | 42 | 13 | 207 | 59 | 11 | 79 | 2 | 3 |
| Heim | 488 | 18 | 13 | 21 | 20 | 241 | 85 | 14 | 68 | 2 | 6 |
| Wohngemeinschaft | 14 | - | 1 | 1 | 3 | 2 | - | 1 | 5 | - | 1 |
| eigene Wohnung | 4 | 1 | - | - | - | - | - | 1 | 1 | - | - |
| ohne feste Unterkunft | 26 | 2 | 1 | 2 | 2 | 13 | 2 | 2 | 2 | - | - |
| Insgesamt | 9 000 | 531 | 706 | 1 661 | 988 | 2 837 | 986 | 213 | 942 | 26 | 110 |
| Alter von ... bis | | | | | | | | | | | |
| unter ... Jahren | | | | | | | | | | | |
| unter 3 | 963 | 139 | 81 | 294 | 39 | 358 | 40 | 2 | - | - | 10 |
| 3 - 6 | 1 110 | 102 | 95 | 276 | 63 | 498 | 66 | - | - | - | 10 |
| 6 - 9 | 1 079 | 62 | 107 | 258 | 77 | 446 | 114 | 3 | - | - | 12 |
| 9 - 12 | 1 047 | 67 | 111 | 251 | 86 | 362 | 157 | 5 | - | - | 8 |
| 12 - 15 | 1 161 | 68 | 126 | 285 | 94 | 277 | 276 | 13 | 4 | - | 18 |
| 15 - 18 | 1 858 | 70 | 160 | 253 | 284 | 391 | 297 | 116 | 249 | - | 38 |
| 18 - 21 | 1 575 | 22 | 26 | 42 | 326 | 418 | 33 | 68 | 603 | 25 | 12 |
| 21 und älter | 207 | 1 | - | 2 | 19 | 87 | 3 | 6 | 86 | 1 | 2 |
| unter 18 | 7 218 | 508 | 680 | 1 617 | 643 | 2 332 | 950 | 139 | 253 | - | 96 |
| 18 und älter | 1 782 | 23 | 26 | 44 | 345 | 505 | 36 | 74 | 689 | 26 | 14 |
| Deutsche | 8 421 | 486 | 663 | 1 549 | 928 | 2 665 | 937 | 191 | 880 | 23 | 99 |
| Nichtdeutsche | 579 | 45 | 43 | 112 | 60 | 172 | 49 | 22 | 62 | 3 | 11 |
| Aufenthalt vor der Hilfe- gewährung | | | | | | | | | | | |
| Eltern | 1 337 | 318 | 58 | 108 | 107 | 407 | 133 | 35 | 154 | 1 | 16 |
| Elternteil mit Stiefeltern- teil/Partner | 1 231 | 34 | 308 | 123 | 115 | 320 | 131 | 27 | 151 | 4 | 18 |
| alleinerziehender Eltern- teil | 3 544 | 91 | 217 | 1 238 | 369 | 918 | 318 | 68 | 277 | 10 | 38 |
| Großeltern/Verwandte | 799 | 16 | 47 | 54 | 313 | 154 | 83 | 20 | 96 | 1 | 15 |
| Pflegefamilie | 910 | 36 | 37 | 77 | 27 | 457 | 121 | 21 | 123 | 4 | 7 |
| Heim | 1 090 | 29 | 36 | 55 | 51 | 547 | 195 | 34 | 123 | 6 | 14 |
| Wohngemeinschaft | 27 | - | 1 | 2 | 4 | 8 | 1 | 2 | 8 | - | 1 |
| eigene Wohnung | 6 | 1 | - | - | - | 1 | - | 1 | 3 | - | - |
| ohne feste Unterkunft | 56 | 6 | 2 | 4 | 2 | 25 | 4 | 5 | 7 | - | 1 |

8 Junge Menschen mit beendeter Hilfe 1998 nach persönlichen Merkmalen,
Art des Aufenthalts vor und im Anschluß an die Hilfgewährung
sowie nach Art der Hilfe und Unterbringungsform

8.3 Heimerziehung; sonstige betreute Wohnform

| Geschlecht Staatsangehörigkeit | Ins- gesamt | Art des Aufenthalts im Anschluß an die Hilfgewährung | | | | | | | | | |
|--|----------------|--|---|---|------------------------------------|--------------------|-------|----------------------------|-------------------|----------------------------------|----------------|
| | | Eltern | Elternteil mit Stief- eltern- teil/ Partner | allein- erziehen- der El- ternteil | Groß- eltern/ Ver- wandte | Pflege- familie | Heim | Wohnge- mein- schaft | eigene Wohnung | ohne feste Unter- kunft | ohne Angabe |
| Männlich | 14 105 | 1 759 | 1 942 | 2 926 | 346 | 666 | 1 862 | 441 | 3 192 | 348 | 623 |
| Alter von ... bis unter ... Jahren | | | | | | | | | | | |
| unter 3 | 310 | 51 | 18 | 108 | 8 | 84 | 35 | 1 | - | - | 5 |
| 3 - 6 | 425 | 42 | 50 | 138 | 8 | 121 | 64 | 2 | - | - | - |
| 6 - 9 | 613 | 85 | 85 | 180 | 15 | 87 | 151 | 2 | - | - | 8 |
| 9 - 12 | 1 220 | 155 | 237 | 379 | 32 | 77 | 307 | 12 | - | - | 21 |
| 12 - 15 | 2 400 | 426 | 518 | 758 | 49 | 77 | 453 | 20 | 15 | - | 84 |
| 15 - 18 | 4 719 | 742 | 829 | 1 044 | 153 | 176 | 627 | 219 | 524 | - | 405 |
| 18 - 21 | 3 834 | 239 | 199 | 302 | 77 | 41 | 185 | 148 | 2 222 | 324 | 97 |
| 21 und älter | 584 | 19 | 6 | 17 | 4 | 3 | 40 | 37 | 431 | 24 | 3 |
| unter 18 | 9 687 | 1 501 | 1 737 | 2 607 | 265 | 622 | 1 637 | 256 | 539 | - | 523 |
| 18 und älter | 4 418 | 258 | 205 | 319 | 81 | 44 | 225 | 185 | 2 653 | 348 | 100 |
| Deutsche | 12 603 | 1 541 | 1 869 | 2 715 | 288 | 582 | 1 664 | 358 | 2 815 | 291 | 480 |
| Nichtdeutsche | 1 502 | 218 | 73 | 211 | 58 | 84 | 198 | 83 | 377 | 57 | 143 |
| Aufenthalt vor der Hilfe- gewährung | 3 243 | 1 407 | 177 | 249 | 40 | 123 | 315 | 91 | 649 | 69 | 123 |
| Eltern | 3 159 | 80 | 1 145 | 366 | 62 | 115 | 391 | 89 | 703 | 68 | 140 |
| Elternteil mit Stiefeltern- teil/Partner | 4 622 | 113 | 420 | 1 394 | 87 | 238 | 604 | 106 | 864 | 55 | 141 |
| alleinerziehender Eltern- teil | 496 | 12 | 28 | 39 | 95 | 29 | 67 | 18 | 166 | 26 | 16 |
| Großeltern/Verwandte | 539 | 22 | 31 | 52 | 20 | 69 | 108 | 16 | 196 | 12 | 13 |
| Pflegefamilie | 1 403 | 100 | 122 | 193 | 28 | 59 | 335 | 76 | 350 | 42 | 98 |
| Heim | 123 | 8 | 7 | 8 | 4 | 21 | 7 | 13 | 43 | 5 | 7 |
| Wohngemeinschaft | 95 | 3 | 1 | 4 | 3 | - | 3 | 3 | 61 | 14 | 3 |
| eigene Wohnung | 425 | 14 | 11 | 21 | 7 | 12 | 32 | 29 | 160 | 57 | 82 |
| ohne feste Unterkunft | | | | | | | | | | | |
| Weiblich | 11 553 | 1 257 | 1 407 | 2 040 | 281 | 578 | 1 304 | 436 | 3 707 | 182 | 361 |
| Alter von ... bis unter ... Jahren | | | | | | | | | | | |
| unter 3 | 309 | 28 | 28 | 116 | 15 | 86 | 32 | 3 | - | - | 1 |
| 3 - 6 | 296 | 25 | 35 | 94 | 9 | 73 | 56 | - | - | - | 4 |
| 6 - 9 | 421 | 38 | 67 | 138 | 4 | 75 | 92 | 2 | - | - | 5 |
| 9 - 12 | 729 | 88 | 157 | 205 | 14 | 79 | 172 | 3 | - | - | 11 |
| 12 - 15 | 1 583 | 278 | 342 | 488 | 44 | 68 | 276 | 35 | 7 | - | 45 |
| 15 - 18 | 4 088 | 656 | 665 | 819 | 138 | 159 | 496 | 206 | 719 | - | 230 |
| 18 - 21 | 3 566 | 135 | 106 | 172 | 56 | 37 | 137 | 162 | 2 530 | 170 | 61 |
| 21 und älter | 561 | 9 | 7 | 8 | 1 | 1 | 43 | 25 | 451 | 12 | 4 |
| unter 18 | 7 426 | 1 113 | 1 294 | 1 860 | 224 | 540 | 1 124 | 249 | 726 | - | 296 |
| 18 und älter | 4 127 | 144 | 113 | 180 | 57 | 38 | 180 | 187 | 2 981 | 182 | 65 |
| Deutsche | 10 416 | 1 128 | 1 339 | 1 874 | 241 | 525 | 1 194 | 392 | 3 260 | 136 | 327 |
| Nichtdeutsche | 1 137 | 129 | 68 | 166 | 40 | 53 | 110 | 44 | 447 | 46 | 34 |
| Aufenthalt vor der Hilfe- gewährung | 2 687 | 1 006 | 125 | 166 | 36 | 116 | 244 | 94 | 806 | 36 | 58 |
| Eltern | 2 636 | 63 | 826 | 273 | 60 | 98 | 271 | 113 | 808 | 35 | 89 |
| Elternteil mit Stiefeltern- teil/Partner | 3 606 | 64 | 285 | 1 375 | 71 | 207 | 399 | 109 | 968 | 40 | 88 |
| alleinerziehender Eltern- teil | 486 | 16 | 30 | 32 | 72 | 28 | 44 | 22 | 222 | 8 | 12 |
| Großeltern/Verwandte | 546 | 19 | 25 | 42 | 6 | 61 | 86 | 19 | 254 | 16 | 18 |
| Pflegefamilie | 990 | 61 | 78 | 116 | 20 | 46 | 212 | 41 | 353 | 16 | 47 |
| Heim | 113 | 5 | 9 | 6 | 4 | 4 | 5 | 9 | 67 | - | 4 |
| Wohngemeinschaft | 125 | 3 | 1 | 5 | - | - | 6 | 6 | 94 | 9 | 1 |
| eigene Wohnung | 364 | 20 | 28 | 25 | 12 | 18 | 37 | 23 | 135 | 22 | 44 |
| ohne feste Unterkunft | | | | | | | | | | | |
| Insgesamt | 25 658 | 3 016 | 3 349 | 4 966 | 627 | 1 244 | 3 166 | 877 | 6 899 | 530 | 984 |
| Alter von ... bis unter ... Jahren | | | | | | | | | | | |
| unter 3 | 619 | 79 | 46 | 224 | 23 | 170 | 67 | 4 | - | - | 6 |
| 3 - 6 | 721 | 67 | 85 | 232 | 17 | 194 | 120 | 2 | - | - | 4 |
| 6 - 9 | 1 034 | 123 | 152 | 318 | 19 | 162 | 243 | 4 | - | - | 13 |
| 9 - 12 | 1 949 | 243 | 394 | 584 | 46 | 156 | 479 | 15 | - | - | 32 |
| 12 - 15 | 3 983 | 704 | 860 | 1 246 | 93 | 145 | 729 | 55 | 22 | - | 129 |
| 15 - 18 | 8 807 | 1 398 | 1 494 | 1 863 | 291 | 335 | 1 123 | 425 | 1 243 | - | 635 |
| 18 - 21 | 7 400 | 374 | 305 | 474 | 133 | 78 | 322 | 310 | 4 752 | 494 | 158 |
| 21 und älter | 1 145 | 28 | 13 | 25 | 5 | 4 | 83 | 62 | 882 | 36 | 7 |
| unter 18 | 17 113 | 2 614 | 3 031 | 4 467 | 489 | 1 162 | 2 761 | 505 | 1 265 | - | 819 |
| 18 und älter | 8 545 | 402 | 318 | 499 | 138 | 82 | 405 | 372 | 5 634 | 530 | 165 |
| Deutsche | 23 019 | 2 669 | 3 208 | 4 589 | 529 | 1 107 | 2 858 | 750 | 6 075 | 427 | 807 |
| Nichtdeutsche | 2 639 | 347 | 141 | 377 | 98 | 137 | 308 | 127 | 824 | 103 | 177 |
| Aufenthalt vor der Hilfe- gewährung | 5 930 | 2 413 | 302 | 415 | 76 | 239 | 559 | 185 | 1 455 | 105 | 181 |
| Eltern | 5 795 | 143 | 1 971 | 639 | 122 | 213 | 662 | 202 | 1 511 | 103 | 229 |
| Elternteil mit Stiefeltern- teil/Partner | 8 228 | 177 | 705 | 3 369 | 158 | 445 | 1 003 | 215 | 1 832 | 95 | 229 |
| alleinerziehender Eltern- teil | 982 | 28 | 58 | 71 | 167 | 57 | 111 | 40 | 388 | 34 | 28 |
| Großeltern/Verwandte | 1 085 | 41 | 56 | 94 | 26 | 130 | 194 | 35 | 450 | 28 | 31 |
| Pflegefamilie | 2 393 | 161 | 200 | 309 | 48 | 105 | 547 | 117 | 703 | 58 | 145 |
| Heim | 236 | 13 | 16 | 14 | 8 | 25 | 12 | 22 | 110 | 5 | 11 |
| Wohngemeinschaft | 220 | 6 | 2 | 9 | 3 | - | 9 | 9 | 155 | 23 | 4 |
| eigene Wohnung | 789 | 34 | 39 | 46 | 19 | 30 | 69 | 52 | 295 | 79 | 126 |
| ohne feste Unterkunft | | | | | | | | | | | |

9 Junge Menschen mit beendeter Hilfe 1998 nach Altersgruppen, Schul- und
Ausbildungsverhältnis bei Beginn und Ende der Hilfe

| Schul- und Ausbildungs- verhältnis bei Beginn der Hilfe | Ins- gesamt | Dar. mit Änderung des Schul-/ Ausbil- dungsver- hältnisses während der Hilfe- gewährung | Davon (Sp. 1) | | | | | Davon (Sp. 1) | | | Junge Men- schen wed. in einer Schule noch in Berufsaus- bildung oder berufl. Bildung |
|---|----------------|--|---------------------------------------|-------------------|-------------------------------|-------------------|-----------------------------|---|--|---|--|
| | | | Schulverhältnis bei Ende der Hilfe | | | | | Ausbildungsverhältnis bei Ende der Hilfe | | | |
| | | | Grund- schule/ Haupt- schule | Sonder- schule | weiter- führende Schule | Berufs- schule | nicht in einer Schule | Berufs- aus- bildung | sonstige beruf- liche Bildung | nicht in Berufs- ausbil- dung oder berufl. Bildung | |
| Alter bei Ende der Hilfe von...bis unter...Jahren unter 15 | 18 614 | 4 136 | 9 396 | 3 572 | 1 169 | 17 | 4 460 | 12 | 11 | 18 591 | 4 451 |
| Alter bei Beginn der Hilfe von...bis unter...Jahren unter 15 | 18 614 | 4 136 | 9 396 | 3 572 | 1 169 | 17 | 4 460 | 12 | 11 | 18 591 | 4 451 |
| Grund-/Hauptschule ... | 8 677 | 1 409 | 7 268 | 857 | 471 | 12 | 69 | 6 | 8 | 8 663 | 65 |
| Sonderschule | 2 705 | 425 | 372 | 2 280 | 34 | 1 | 18 | 2 | 2 | 2 701 | 15 |
| weiterführende Schule | 729 | 163 | 130 | 22 | 566 | 1 | 10 | 2 | - | 727 | 9 |
| Berufsschule | 4 | 2 | - | - | 1 | 2 | 1 | 1 | - | 3 | 1 |
| nicht in einer Schule | 6 499 | 2 137 | 1 626 | 413 | 97 | 1 | 4 362 | 1 | 1 | 6 497 | 4 361 |
| Berufsausbildung | 2 | 1 | - | - | - | 1 | 1 | 1 | - | 1 | 1 |
| sonst. berufl. Bildung | 1 | - | - | - | - | - | 1 | - | 1 | - | - |
| nicht in Berufsaus- bildung oder sonst. beruflicher Bildung . | 18 611 | 4 135 | 9 396 | 3 572 | 1 169 | 16 | 4 458 | 11 | 10 | 18 590 | 4 450 |
| weder in einer Schule noch in einer Berufs- ausbildung oder sonstigen beruflichen Bildung | 6 498 | 2 137 | 1 626 | 413 | 97 | 1 | 4 361 | 1 | - | 6 497 | 4 361 |
| Alter bei Ende der Hilfe von...bis unter...Jahren 15 - 18 | 11 798 | 5 570 | 3 629 | 1 306 | 2 007 | 2 261 | 2 595 | 1 572 | 923 | 9 303 | 2 048 |
| Alter bei Beginn der Hilfe von...bis unter...Jahren unter 15 | 5 411 | 2 862 | 1 899 | 826 | 899 | 965 | 822 | 719 | 345 | 4 347 | 610 |
| Grund-/Hauptschule ... | 3 193 | 1 655 | 1 538 | 219 | 411 | 580 | 445 | 430 | 191 | 2 572 | 338 |
| Sonderschule | 1 037 | 493 | 109 | 544 | 26 | 191 | 167 | 119 | 93 | 825 | 120 |
| weiterführende Schule | 628 | 261 | 113 | 10 | 367 | 66 | 72 | 59 | 16 | 553 | 57 |
| Berufsschule | 13 | 7 | - | - | 1 | 10 | 2 | 3 | 5 | 5 | 2 |
| nicht in einer Schule | 540 | 446 | 139 | 53 | 94 | 118 | 136 | 108 | 40 | 392 | 93 |
| Berufsausbildung | 5 | 3 | - | - | - | 5 | - | 2 | 3 | - | - |
| sonst. berufl. Bildung | 6 | 3 | - | - | 1 | 3 | 2 | 1 | 3 | 2 | 1 |
| nicht in Berufsaus- bildung oder sonst. beruflicher Bildung . | 5 400 | 2 856 | 1 899 | 826 | 898 | 957 | 820 | 716 | 339 | 4 345 | 609 |
| weder in einer Schule noch in einer Berufs- ausbildung oder sonstigen beruflichen Bildung | 539 | 446 | 139 | 53 | 94 | 118 | 135 | 108 | 39 | 392 | 93 |
| 15 - 18 | 6 387 | 2 708 | 1 730 | 480 | 1 108 | 1 296 | 1 773 | 853 | 578 | 4 956 | 1 438 |
| Grund-/Hauptschule ... | 2 775 | 1 266 | 1 509 | 68 | 198 | 456 | 544 | 314 | 195 | 2 266 | 420 |
| Sonderschule | 714 | 326 | 50 | 388 | 18 | 97 | 161 | 58 | 65 | 591 | 121 |
| weiterführende Schule | 1 330 | 472 | 104 | 10 | 858 | 144 | 214 | 111 | 65 | 1 154 | 165 |
| Berufsschule | 673 | 317 | - | - | 11 | 468 | 194 | 282 | 139 | 252 | 165 |
| nicht in einer Schule | 895 | 327 | 67 | 14 | 23 | 131 | 660 | 88 | 114 | 693 | 567 |
| Berufsausbildung | 379 | 149 | - | - | 4 | 261 | 114 | 242 | 37 | 100 | 87 |
| sonst. berufl. Bildung | 278 | 160 | 1 | - | 6 | 145 | 126 | 51 | 133 | 94 | 77 |
| nicht in Berufsaus- bildung oder sonst. beruflicher Bildung . | 5 730 | 2 399 | 1 729 | 480 | 1 098 | 890 | 1 533 | 560 | 408 | 4 762 | 1 274 |
| weder in einer Schule noch in einer Berufs- ausbildung oder sonstigen beruflichen Bildung | 758 | 241 | 66 | 14 | 20 | 101 | 557 | 56 | 65 | 637 | 517 |

9 Junge Menschen mit beendeter Hilfe 1998 nach Altersgruppen, Schul- und
Ausbildungsverhältnis bei Beginn und Ende der Hilfe

| Schul- und Ausbildungs- verhältnis bei Beginn der Hilfe | Ins- gesamt | Dar. mit Änderung des Schul-/ Ausbil- dungsver- hältnisses während der Hilfe- gewährung | Davon (Sp. 1) | | | | | Davon (Sp. 1) | | | Junge Men- schen wed. in einer Schule noch in Berufsaus- bildung oder berufl. Bildung |
|---|----------------|--|---------------------------------------|-------------------|-------------------------------|-------------------|-----------------------------|---|--|---|--|
| | | | Schulverhältnis bei Ende der Hilfe | | | | | Ausbildungsverhältnis bei Ende der Hilfe | | | |
| | | | Grund- schule/ Haupt- schule | Sonder- schule | weiter- führende Schule | Berufs- schule | nicht in einer Schule | Berufs- aus- bildung | sonstige beruf- liche Bildung | nicht in Berufs- ausbil- dung oder berufl. Bildung | |
| Alter bei Ende der Hilfe von...bis unter...Jahren 18 und älter | 10 973 | 8 179 | 326 | 190 | 1 307 | 4 104 | 5 046 | 4 004 | 1 279 | 5 690 | 3 648 |
| Alter bei Beginn der Hilfe von...bis unter...Jahren | | | | | | | | | | | |
| unter 15 | 3 496 | 3 080 | 90 | 106 | 355 | 1 490 | 1 455 | 1 527 | 417 | 1 552 | 935 |
| Grund-/Hauptschule ... | 1 841 | 1 778 | 63 | 14 | 172 | 833 | 759 | 874 | 173 | 794 | 505 |
| Sonderschule | 578 | 508 | 7 | 70 | 14 | 204 | 283 | 194 | 112 | 272 | 179 |
| weiterführende Schule | 300 | 209 | 6 | - | 91 | 104 | 99 | 102 | 28 | 170 | 63 |
| Berufsschule | 11 | 4 | - | - | - | 8 | 3 | 8 | 1 | 2 | 2 |
| nicht in einer Schule | 766 | 581 | 14 | 22 | 78 | 341 | 311 | 349 | 103 | 314 | 186 |
| Berufsausbildung | 9 | 3 | - | - | - | 7 | 2 | 8 | - | 1 | 1 |
| sonst. berufl. Bildung | 4 | 3 | - | - | - | 2 | 2 | 1 | 1 | 2 | 2 |
| nicht in Berufsaus- bildung oder sonst. beruflicher Bildung . | 3 483 | 3 074 | 90 | 106 | 355 | 1 481 | 1 451 | 1 518 | 416 | 1 549 | 932 |
| weder in einer Schule noch in einer Berufs- ausbildung oder sonstigen beruflichen Bildung | 763 | 578 | 14 | 22 | 78 | 339 | 310 | 347 | 103 | 313 | 185 |
| 15 - 18 | 5 142 | 3 840 | 195 | 63 | 692 | 1 898 | 2 294 | 1 784 | 600 | 2 758 | 1 696 |
| Grund-/Hauptschule ... | 1 823 | 1 670 | 153 | 10 | 183 | 715 | 762 | 685 | 200 | 938 | 545 |
| Sonderschule | 499 | 451 | 12 | 48 | 10 | 176 | 253 | 151 | 88 | 260 | 179 |
| weiterführende Schule | 1 269 | 816 | 20 | 3 | 453 | 375 | 418 | 372 | 102 | 795 | 296 |
| Berufsschule | 855 | 546 | - | - | 22 | 451 | 382 | 396 | 108 | 351 | 306 |
| nicht in einer Schule | 696 | 357 | 10 | 2 | 24 | 181 | 479 | 180 | 102 | 414 | 370 |
| Berufsausbildung | 587 | 314 | - | - | 18 | 312 | 257 | 310 | 49 | 228 | 201 |
| sonst. berufl. Bildung | 316 | 249 | 1 | - | 6 | 145 | 164 | 109 | 81 | 126 | 113 |
| nicht in Berufsaus- bildung oder sonst. beruflicher Bildung . | 4 239 | 3 277 | 194 | 63 | 668 | 1 441 | 1 873 | 1 365 | 470 | 2 404 | 1 382 |
| weder in einer Schule noch in einer Berufs- ausbildung oder sonstigen beruflichen Bildung | 517 | 219 | 9 | 2 | 19 | 129 | 358 | 120 | 63 | 334 | 298 |
| 18 und älter | 2 335 | 1 259 | 41 | 21 | 260 | 716 | 1 297 | 693 | 262 | 1 380 | 1 017 |
| Grund-/Hauptschule ... | 229 | 200 | 29 | 2 | 26 | 64 | 108 | 56 | 25 | 148 | 87 |
| Sonderschule | 82 | 70 | 2 | 12 | - | 28 | 40 | 20 | 15 | 47 | 30 |
| weiterführende Schule | 477 | 285 | 5 | 1 | 192 | 97 | 182 | 99 | 40 | 338 | 136 |
| Berufsschule | 696 | 368 | - | - | 16 | 397 | 283 | 355 | 75 | 266 | 227 |
| nicht in einer Schule | 851 | 336 | 5 | 6 | 26 | 130 | 684 | 163 | 107 | 581 | 537 |
| Berufsausbildung | 579 | 275 | 1 | 1 | 6 | 326 | 245 | 338 | 40 | 201 | 185 |
| sonst. berufl. Bildung | 236 | 170 | - | 1 | 8 | 75 | 152 | 62 | 71 | 103 | 93 |
| nicht in Berufsaus- bildung oder sonst. beruflicher Bildung . | 1 520 | 814 | 40 | 19 | 246 | 315 | 900 | 293 | 151 | 1 076 | 739 |
| weder in einer Schule noch in einer Berufs- ausbildung oder sonstigen beruflichen Bildung | 665 | 206 | 4 | 4 | 22 | 100 | 535 | 107 | 62 | 496 | 459 |

10 Junge Menschen mit beendeter Hilfe 1998 nach persönlichen Merkmalen sowie nach Dauer, Art der Hilfe und Unterbringungsform

10.1 Insgesamt

| Geschlecht Kindschaftsverhältnis Staatsangehörigkeit | Ins- gesamt | Davon mit einer Dauer der Hilfestellung von ... bis unter ... Monaten (Jahren) | | | | | | | | | Durch- schnittliche Dauer in Monaten |
|--|----------------|---|------------------|-------------------|-----------------|-----------------|-----------------|-----------------|------------------|-----------------------|---|
| | | unter 3 Monaten | 3 - 6 Monaten | 6 - 12 Monaten | 1 - 2 Jahren | 2 - 3 Jahren | 3 - 5 Jahren | 5 - 7 Jahren | 7 - 10 Jahren | 10 und mehr Jahren | |
| Männlich | 23 178 | 2 702 | 2 211 | 3 380 | 4 847 | 3 319 | 3 353 | 1 380 | 887 | 1 099 | 32 |
| Alter von ... bis unter ... Jahren | | | | | | | | | | | |
| unter 1 | 248 | 128 | 63 | 43 | 14 | - | - | - | - | - | 4 |
| 1 - 3 | 628 | 180 | 85 | 121 | 163 | 74 | 5 | - | - | - | 11 |
| 3 - 6 | 1 133 | 227 | 162 | 194 | 248 | 157 | 127 | 18 | - | - | 16 |
| 6 - 9 | 1 709 | 245 | 197 | 335 | 403 | 219 | 186 | 92 | 32 | - | 21 |
| 9 - 12 | 3 125 | 327 | 317 | 508 | 809 | 568 | 391 | 117 | 71 | 17 | 23 |
| 12 - 15 | 4 413 | 588 | 443 | 647 | 1 002 | 707 | 636 | 217 | 105 | 68 | 25 |
| 15 - 18 | 6 315 | 809 | 671 | 1 039 | 1 302 | 821 | 813 | 350 | 235 | 275 | 30 |
| 18 - 21 | 4 881 | 195 | 260 | 468 | 844 | 679 | 1 003 | 479 | 365 | 588 | 53 |
| 21 und älter | 726 | 3 | 13 | 25 | 62 | 94 | 192 | 107 | 79 | 151 | 77 |
| unter 18 | 17 571 | 2 504 | 1 938 | 2 887 | 3 941 | 2 546 | 2 158 | 794 | 443 | 360 | 25 |
| 18 und älter | 5 607 | 198 | 273 | 493 | 906 | 773 | 1 195 | 586 | 444 | 739 | 56 |
| ehelich | 16 556 | 1 868 | 1 575 | 2 398 | 3 499 | 2 447 | 2 471 | 967 | 639 | 692 | 32 |
| nicht-ehelich | 6 622 | 834 | 636 | 982 | 1 348 | 872 | 882 | 413 | 248 | 407 | 34 |
| Deutsche | 21 008 | 2 398 | 1 971 | 3 057 | 4 381 | 3 012 | 3 059 | 1 247 | 830 | 1 053 | 33 |
| Nichtdeutsche | 2 170 | 304 | 240 | 323 | 466 | 307 | 294 | 133 | 57 | 46 | 27 |
| Weiblich | 18 207 | 2 518 | 1 874 | 2 792 | 3 603 | 2 478 | 2 440 | 1 007 | 669 | 826 | 31 |
| Alter von ... bis unter ... Jahren | | | | | | | | | | | |
| unter 1 | 257 | 116 | 73 | 51 | 17 | - | - | - | - | - | 5 |
| 1 - 3 | 565 | 150 | 98 | 127 | 146 | 42 | 2 | - | - | - | 10 |
| 3 - 6 | 953 | 181 | 114 | 178 | 201 | 163 | 105 | 11 | - | - | 17 |
| 6 - 9 | 1 128 | 189 | 147 | 200 | 208 | 170 | 149 | 51 | 14 | - | 21 |
| 9 - 12 | 1 800 | 231 | 192 | 268 | 412 | 300 | 233 | 95 | 53 | 16 | 25 |
| 12 - 15 | 2 555 | 551 | 342 | 426 | 455 | 302 | 277 | 140 | 92 | 70 | 24 |
| 15 - 18 | 5 483 | 935 | 703 | 1 017 | 1 101 | 600 | 484 | 236 | 195 | 212 | 26 |
| 18 - 21 | 4 660 | 150 | 197 | 494 | 972 | 803 | 986 | 371 | 261 | 426 | 47 |
| 21 und älter | 706 | 15 | 8 | 31 | 91 | 98 | 204 | 103 | 54 | 102 | 67 |
| unter 18 | 12 841 | 2 353 | 1 669 | 2 267 | 2 540 | 1 577 | 1 250 | 533 | 354 | 298 | 23 |
| 18 und älter | 5 366 | 165 | 205 | 525 | 1 063 | 901 | 1 190 | 474 | 315 | 528 | 50 |
| ehelich | 12 910 | 1 738 | 1 314 | 1 966 | 2 622 | 1 773 | 1 792 | 715 | 459 | 531 | 31 |
| nicht-ehelich | 5 297 | 780 | 560 | 826 | 981 | 705 | 648 | 292 | 210 | 295 | 32 |
| Deutsche | 16 616 | 2 260 | 1 721 | 2 559 | 3 308 | 2 228 | 2 214 | 913 | 632 | 781 | 31 |
| Nichtdeutsche | 1 591 | 258 | 153 | 233 | 295 | 250 | 226 | 94 | 37 | 45 | 27 |
| Insgesamt | 41 385 | 5 220 | 4 085 | 6 172 | 8 450 | 5 797 | 5 793 | 2 387 | 1 556 | 1 925 | 32 |
| Alter von ... bis unter ... Jahren | | | | | | | | | | | |
| unter 1 | 505 | 244 | 136 | 94 | 31 | - | - | - | - | - | 4 |
| 1 - 3 | 1 193 | 330 | 183 | 248 | 309 | 116 | 7 | - | - | - | 10 |
| 3 - 6 | 2 086 | 408 | 276 | 372 | 449 | 320 | 232 | 29 | - | - | 17 |
| 6 - 9 | 2 837 | 434 | 344 | 535 | 611 | 389 | 335 | 143 | 46 | - | 21 |
| 9 - 12 | 4 925 | 558 | 509 | 776 | 1 221 | 868 | 624 | 212 | 124 | 33 | 24 |
| 12 - 15 | 7 068 | 1 139 | 785 | 1 073 | 1 457 | 1 009 | 913 | 357 | 197 | 138 | 25 |
| 15 - 18 | 11 798 | 1 744 | 1 374 | 2 056 | 2 403 | 1 421 | 1 297 | 586 | 430 | 487 | 28 |
| 18 - 21 | 9 541 | 345 | 457 | 962 | 1 816 | 1 482 | 1 989 | 850 | 626 | 1 014 | 50 |
| 21 und älter | 1 432 | 18 | 21 | 56 | 153 | 192 | 396 | 210 | 133 | 253 | 72 |
| unter 18 | 30 412 | 4 857 | 3 607 | 5 154 | 6 481 | 4 123 | 3 408 | 1 327 | 797 | 658 | 24 |
| 18 und älter | 10 973 | 363 | 478 | 1 018 | 1 969 | 1 674 | 2 385 | 1 060 | 759 | 1 267 | 53 |
| ehelich | 29 466 | 3 606 | 2 889 | 4 364 | 6 121 | 4 220 | 4 263 | 1 682 | 1 098 | 1 223 | 31 |
| nicht-ehelich | 11 919 | 1 614 | 1 196 | 1 808 | 2 329 | 1 577 | 1 530 | 705 | 458 | 702 | 33 |
| Deutsche | 37 624 | 4 658 | 3 692 | 5 616 | 7 689 | 5 240 | 5 273 | 2 160 | 1 462 | 1 834 | 32 |
| Nichtdeutsche | 3 761 | 562 | 393 | 556 | 761 | 557 | 520 | 227 | 94 | 91 | 27 |
| Unterbringungsform bei Ende der Hilfe | | | | | | | | | | | |
| ohne Wechsel der Unter- bringungsform | 39 231 | 5 108 | 3 965 | 5 945 | 8 073 | 5 450 | 5 331 | 2 187 | 1 410 | 1 762 | 31 |
| Großeltern/Verwandte | 1 745 | 67 | 64 | 141 | 243 | 244 | 288 | 265 | 189 | 244 | 61 |
| Pflegefamilie | 7 585 | 1 213 | 698 | 898 | 1 166 | 928 | 921 | 504 | 374 | 883 | 44 |
| Tagesgruppe in einer Einrichtung | 5 047 | 344 | 447 | 875 | 1 476 | 1 033 | 693 | 131 | 44 | 4 | 22 |
| Heim | 19 857 | 2 802 | 2 073 | 2 918 | 3 859 | 2 608 | 2 994 | 1 211 | 773 | 619 | 29 |
| Wohngemeinschaft | 2 835 | 429 | 386 | 612 | 721 | 352 | 242 | 51 | 30 | 12 | 18 |
| eigene Wohnung | 2 162 | 253 | 297 | 501 | 608 | 285 | 193 | 25 | - | - | 16 |
| mit Wechsel der Unter- bringungsform | 2 154 | 112 | 120 | 227 | 377 | 347 | 462 | 200 | 146 | 163 | 45 |

10 Junge Menschen mit beendeter Hilfe 1998 nach persönlichen Merkmalen
sowie nach Dauer, Art der Hilfe und Unterbringungsform

10.2 Erziehung in einer Tagesgruppe

| Geschlecht Kindschaftsverhältnis Staatsangehörigkeit | Ins- gesamt | Davon mit einer Dauer der Hilfestellung von ... bis unter ... Monaten (Jahren) | | | | | | | | | Durch- schnittliche Dauer in Monaten |
|--|----------------|---|------------------|-------------------|-----------------|-----------------|-----------------|-----------------|------------------|-----------------------|---|
| | | unter 3 Monaten | 3 - 6 Monaten | 6 - 12 Monaten | 1 - 2 Jahren | 2 - 3 Jahren | 3 - 5 Jahren | 5 - 7 Jahren | 7 - 10 Jahren | 10 und mehr Jahren | |
| Männlich | 4 062 | 301 | 349 | 741 | 1 180 | 825 | 527 | 98 | 39 | 2 | 22 |
| Alter von ... bis unter ... Jahren | | | | | | | | | | | |
| unter 1 | 11 | 7 | 1 | 3 | - | - | - | - | - | - | 4 |
| 1 - 3 | 52 | 13 | 7 | 14 | 15 | 3 | - | - | - | - | 10 |
| 3 - 6 | 142 | 16 | 28 | 34 | 38 | 17 | 8 | 1 | - | - | 14 |
| 6 - 9 | 483 | 71 | 55 | 131 | 137 | 57 | 29 | 2 | 1 | - | 15 |
| 9 - 12 | 1 389 | 94 | 122 | 264 | 416 | 324 | 155 | 12 | 2 | - | 20 |
| 12 - 15 | 1 413 | 83 | 109 | 214 | 422 | 309 | 218 | 45 | 12 | 1 | 24 |
| 15 - 18 | 559 | 17 | 27 | 81 | 148 | 114 | 115 | 35 | 22 | - | 31 |
| 18 - 21 | 13 | - | - | - | 4 | 1 | 2 | 3 | 2 | 1 | 58 |
| 21 und älter | - | - | - | - | - | - | - | - | - | - | - |
| unter 18 | 4 049 | 301 | 349 | 741 | 1 176 | 824 | 525 | 95 | 37 | 1 | 22 |
| 18 und älter | 13 | - | - | - | 4 | 1 | 2 | 3 | 2 | 1 | 58 |
| ehelich | 3 108 | 214 | 250 | 550 | 915 | 654 | 419 | 75 | 29 | 2 | 22 |
| nicht-ehelich | 954 | 87 | 99 | 191 | 265 | 171 | 108 | 23 | 10 | - | 20 |
| Deutsche | 3 740 | 284 | 333 | 691 | 1 077 | 750 | 477 | 90 | 36 | 2 | 22 |
| Nichtdeutsche | 322 | 17 | 16 | 50 | 103 | 75 | 50 | 8 | 3 | - | 24 |
| Weiblich | 1 603 | 132 | 166 | 269 | 446 | 295 | 229 | 49 | 14 | 3 | 22 |
| Alter von ... bis unter ... Jahren | | | | | | | | | | | |
| unter 1 | 11 | 3 | 2 | 6 | - | - | - | - | - | - | 6 |
| 1 - 3 | 42 | 9 | 10 | 15 | 8 | - | - | - | - | - | 7 |
| 3 - 6 | 113 | 20 | 16 | 27 | 29 | 16 | 4 | 1 | - | - | 14 |
| 6 - 9 | 241 | 33 | 33 | 63 | 59 | 25 | 24 | 4 | - | - | 16 |
| 9 - 12 | 540 | 35 | 59 | 76 | 179 | 116 | 69 | 6 | - | - | 21 |
| 12 - 15 | 487 | 24 | 38 | 65 | 127 | 111 | 92 | 23 | 6 | 1 | 26 |
| 15 - 18 | 157 | 8 | 8 | 17 | 40 | 26 | 35 | 14 | 7 | 2 | 34 |
| 18 - 21 | 12 | - | - | - | 4 | 1 | 5 | 1 | 1 | - | 44 |
| 21 und älter | - | - | - | - | - | - | - | - | - | - | - |
| unter 18 | 1 591 | 132 | 166 | 269 | 442 | 294 | 224 | 48 | 13 | 3 | 22 |
| 18 und älter | 12 | - | - | - | 4 | 1 | 5 | 1 | 1 | - | 44 |
| ehelich | 1 174 | 81 | 111 | 195 | 348 | 216 | 176 | 36 | 9 | 2 | 23 |
| nicht-ehelich | 429 | 51 | 55 | 74 | 98 | 79 | 53 | 13 | 5 | 1 | 21 |
| Deutsche | 1 493 | 123 | 159 | 249 | 415 | 277 | 209 | 45 | 14 | 2 | 22 |
| Nichtdeutsche | 110 | 9 | 7 | 20 | 31 | 18 | 20 | 4 | - | 1 | 24 |
| Insgesamt | 5 665 | 433 | 515 | 1 010 | 1 626 | 1 120 | 756 | 147 | 53 | 5 | 22 |
| Alter von ... bis unter ... Jahren | | | | | | | | | | | |
| unter 1 | 22 | 10 | 3 | 9 | - | - | - | - | - | - | 5 |
| 1 - 3 | 94 | 22 | 17 | 29 | 23 | 3 | - | - | - | - | 9 |
| 3 - 6 | 255 | 36 | 44 | 61 | 67 | 33 | 12 | 2 | - | - | 14 |
| 6 - 9 | 724 | 104 | 88 | 194 | 196 | 82 | 53 | 6 | 1 | - | 15 |
| 9 - 12 | 1 929 | 129 | 181 | 340 | 595 | 440 | 224 | 18 | 2 | - | 20 |
| 12 - 15 | 1 900 | 107 | 147 | 279 | 549 | 420 | 310 | 68 | 18 | 2 | 24 |
| 15 - 18 | 716 | 25 | 35 | 98 | 188 | 140 | 150 | 49 | 29 | 2 | 31 |
| 18 - 21 | 25 | - | - | - | 8 | 2 | 7 | 4 | 3 | 1 | 51 |
| 21 und älter | - | - | - | - | - | - | - | - | - | - | - |
| unter 18 | 5 640 | 433 | 515 | 1 010 | 1 618 | 1 118 | 749 | 143 | 50 | 4 | 22 |
| 18 und älter | 25 | - | - | - | 8 | 2 | 7 | 4 | 3 | 1 | 51 |
| ehelich | 4 282 | 295 | 361 | 745 | 1 263 | 870 | 595 | 111 | 38 | 4 | 23 |
| nicht-ehelich | 1 383 | 138 | 154 | 265 | 363 | 250 | 161 | 36 | 15 | 1 | 21 |
| Deutsche | 5 233 | 407 | 492 | 940 | 1 492 | 1 027 | 686 | 135 | 50 | 4 | 22 |
| Nichtdeutsche | 432 | 26 | 23 | 70 | 134 | 93 | 70 | 12 | 3 | 1 | 24 |
| Unterbringungsform bei Ende der Hilfe | | | | | | | | | | | |
| ohne Wechsel der Unter- bringungsform | 5 607 | 427 | 509 | 1 002 | 1 609 | 1 108 | 749 | 146 | 52 | 5 | 22 |
| Großeltern/Verwandte Pflegefamilie | 560 | 83 | 62 | 127 | 133 | 75 | 56 | 15 | 8 | 1 | 19 |
| Tagesgruppe in einer Einrichtung | 5 047 | 344 | 447 | 875 | 1 476 | 1 033 | 693 | 131 | 44 | 4 | 22 |
| Heim | - | - | - | - | - | - | - | - | - | - | - |
| Wohngemeinschaft | - | - | - | - | - | - | - | - | - | - | - |
| eigene Wohnung | - | - | - | - | - | - | - | - | - | - | - |
| mit Wechsel der Unter- bringungsform | 58 | 6 | 6 | 8 | 17 | 12 | 7 | 1 | 1 | - | 21 |

10 Junge Menschen mit beendeter Hilfe 1998 nach persönlichen Merkmalen
sowie nach Dauer, Art der Hilfe und Unterbringungsform

10.3 Vollzeitpflege in einer anderen Familie

| Geschlecht Kindschaftsverhältnis Staatsangehörigkeit | Ins- gesamt | Davon mit einer Dauer der Hilfestellung von ... bis unter ... Monaten (Jahren) | | | | | | | | | Durch- schnittliche Dauer in Monaten |
|--|----------------|---|------------------|-------------------|-----------------|-----------------|-----------------|-----------------|------------------|-----------------------|---|
| | | unter 3 Monaten | 3 - 6 Monaten | 6 - 12 Monaten | 1 - 2 Jahren | 2 - 3 Jahren | 3 - 5 Jahren | 5 - 7 Jahren | 7 - 10 Jahren | 10 und mehr Jahren | |
| Männlich | 4 466 | 595 | 345 | 421 | 677 | 572 | 572 | 398 | 284 | 602 | 50 |
| Alter von ... bis unter ... Jahren | | | | | | | | | | | |
| unter 1 | 144 | 90 | 30 | 18 | 6 | - | - | - | - | - | 4 |
| 1 - 3 | 359 | 113 | 45 | 58 | 87 | 55 | 1 | - | - | - | 11 |
| 3 - 6 | 566 | 109 | 72 | 68 | 125 | 97 | 84 | 11 | - | - | 19 |
| 6 - 9 | 613 | 79 | 62 | 76 | 117 | 90 | 98 | 70 | 21 | - | 28 |
| 9 - 12 | 516 | 62 | 41 | 55 | 92 | 76 | 72 | 57 | 50 | 11 | 36 |
| 12 - 15 | 581 | 79 | 40 | 54 | 87 | 88 | 78 | 57 | 45 | 53 | 43 |
| 15 - 18 | 799 | 54 | 47 | 67 | 110 | 93 | 104 | 82 | 70 | 172 | 65 |
| 18 - 21 | 784 | 9 | 8 | 24 | 52 | 69 | 120 | 108 | 92 | 302 | 104 |
| 21 und älter | 104 | - | - | 1 | 1 | 4 | 15 | 13 | 6 | 64 | 144 |
| unter 18 | 3 578 | 586 | 337 | 396 | 624 | 499 | 437 | 277 | 186 | 236 | 36 |
| 18 und älter | 888 | 9 | 8 | 25 | 53 | 73 | 135 | 121 | 98 | 366 | 108 |
| ehelich | 2 520 | 302 | 191 | 222 | 379 | 330 | 319 | 238 | 186 | 353 | 52 |
| nicht-ehelich | 1 946 | 293 | 154 | 199 | 298 | 242 | 253 | 160 | 98 | 249 | 48 |
| Deutsche | 4 176 | 553 | 316 | 388 | 628 | 547 | 533 | 372 | 263 | 576 | 51 |
| Nichtdeutsche | 290 | 42 | 29 | 33 | 49 | 25 | 39 | 26 | 21 | 26 | 42 |
| Weiblich | 4 534 | 634 | 382 | 527 | 630 | 548 | 603 | 373 | 283 | 554 | 47 |
| Alter von ... bis unter ... Jahren | | | | | | | | | | | |
| unter 1 | 128 | 71 | 39 | 12 | 6 | - | - | - | - | - | 3 |
| 1 - 3 | 332 | 103 | 52 | 62 | 84 | 31 | - | - | - | - | 10 |
| 3 - 6 | 544 | 88 | 60 | 89 | 108 | 107 | 83 | 9 | - | - | 19 |
| 6 - 9 | 466 | 82 | 48 | 69 | 56 | 81 | 84 | 36 | 10 | - | 25 |
| 9 - 12 | 531 | 76 | 44 | 82 | 68 | 91 | 68 | 52 | 38 | 12 | 32 |
| 12 - 15 | 580 | 104 | 56 | 61 | 79 | 65 | 65 | 58 | 39 | 53 | 40 |
| 15 - 18 | 1 059 | 105 | 76 | 124 | 151 | 108 | 142 | 103 | 94 | 156 | 54 |
| 18 - 21 | 791 | 5 | 7 | 28 | 77 | 61 | 145 | 97 | 93 | 278 | 97 |
| 21 und älter | 103 | - | - | - | 1 | 4 | 16 | 18 | 9 | 55 | 140 |
| unter 18 | 3 640 | 629 | 375 | 499 | 552 | 483 | 442 | 258 | 181 | 221 | 34 |
| 18 und älter | 894 | 5 | 7 | 28 | 78 | 65 | 161 | 115 | 102 | 333 | 102 |
| ehelich | 2 678 | 349 | 215 | 313 | 372 | 323 | 369 | 219 | 177 | 341 | 49 |
| nicht-ehelich | 1 856 | 285 | 167 | 214 | 258 | 225 | 234 | 154 | 106 | 213 | 45 |
| Deutsche | 4 245 | 585 | 359 | 492 | 586 | 517 | 562 | 351 | 265 | 528 | 48 |
| Nichtdeutsche | 289 | 49 | 23 | 35 | 44 | 31 | 41 | 22 | 18 | 26 | 41 |
| Insgesamt | 9 000 | 1 229 | 727 | 948 | 1 307 | 1 120 | 1 175 | 771 | 567 | 1 156 | 49 |
| Alter von ... bis unter ... Jahren | | | | | | | | | | | |
| unter 1 | 272 | 161 | 69 | 30 | 12 | - | - | - | - | - | 3 |
| 1 - 3 | 691 | 216 | 97 | 120 | 171 | 86 | 1 | - | - | - | 10 |
| 3 - 6 | 1 110 | 197 | 132 | 157 | 233 | 204 | 167 | 20 | - | - | 19 |
| 6 - 9 | 1 079 | 161 | 110 | 145 | 173 | 171 | 182 | 106 | 31 | - | 27 |
| 9 - 12 | 1 047 | 138 | 85 | 137 | 160 | 167 | 140 | 109 | 88 | 23 | 34 |
| 12 - 15 | 1 161 | 183 | 96 | 115 | 166 | 153 | 143 | 115 | 84 | 106 | 41 |
| 15 - 18 | 1 858 | 159 | 123 | 191 | 261 | 201 | 246 | 185 | 164 | 328 | 59 |
| 18 - 21 | 1 575 | 14 | 15 | 52 | 129 | 130 | 265 | 205 | 185 | 580 | 100 |
| 21 und älter | 207 | - | - | 1 | 2 | 8 | 31 | 31 | 15 | 119 | 142 |
| unter 18 | 7 218 | 1 215 | 712 | 895 | 1 176 | 982 | 879 | 535 | 367 | 457 | 35 |
| 18 und älter | 1 782 | 14 | 15 | 53 | 131 | 138 | 296 | 236 | 200 | 699 | 105 |
| ehelich | 5 198 | 651 | 406 | 535 | 751 | 653 | 688 | 457 | 363 | 694 | 50 |
| nicht-ehelich | 3 802 | 578 | 321 | 413 | 556 | 467 | 487 | 314 | 204 | 462 | 46 |
| Deutsche | 8 421 | 1 138 | 675 | 880 | 1 214 | 1 064 | 1 095 | 723 | 528 | 1 104 | 49 |
| Nichtdeutsche | 579 | 91 | 52 | 68 | 93 | 56 | 80 | 48 | 39 | 52 | 42 |
| Unterbringungsform bei Ende der Hilfe | | | | | | | | | | | |
| ohne Wechsel der Unter- bringungsform | 8 770 | 1 197 | 700 | 912 | 1 276 | 1 097 | 1 153 | 754 | 555 | 1 126 | 49 |
| Großeltern/Verwandte Pflegerfamilie | 1 745 | 67 | 64 | 141 | 243 | 244 | 288 | 265 | 189 | 244 | 61 |
| Tagesgruppe in einer Einrichtung | 7 025 | 1 130 | 636 | 771 | 1 033 | 853 | 865 | 489 | 366 | 882 | 46 |
| Heim | - | - | - | - | - | - | - | - | - | - | - |
| Wohngemeinschaft | - | - | - | - | - | - | - | - | - | - | - |
| eigene Wohnung | - | - | - | - | - | - | - | - | - | - | - |
| mit Wechsel der Unter- bringungsform | 230 | 32 | 27 | 36 | 31 | 23 | 22 | 17 | 12 | 30 | 45 |

10 Junge Menschen mit beendeter Hilfe 1998 nach persönlichen Merkmalen
sowie nach Dauer, Art der Hilfe und Unterbringungsform

10.4 Heimerziehung; sonstige betreute Wohnform

| Geschlecht Kindschaftsverhältnis Staatsangehörigkeit | Ins- gesamt | Davon mit einer Dauer der Hilfestellung von ... bis unter ... Monaten (Jahren) | | | | | | | | | Durch- schnittliche Dauer in Monaten |
|--|----------------|---|------------------|-------------------|-----------------|-----------------|-----------------|-----------------|------------------|-----------------------|---|
| | | unter 3 Monaten | 3 - 6 Monaten | 6 - 12 Monaten | 1 - 2 Jahren | 2 - 3 Jahren | 3 - 5 Jahren | 5 - 7 Jahren | 7 - 10 Jahren | 10 und mehr Jahren | |
| Männlich | 14 105 | 1 733 | 1 422 | 2 090 | 2 838 | 1 869 | 2 211 | 883 | 564 | 495 | 31 |
| Alter von ... bis unter ... Jahren | | | | | | | | | | | |
| unter 1 | 93 | 31 | 32 | 22 | 8 | - | - | - | - | - | 5 |
| 1 - 3 | 217 | 54 | 33 | 49 | 61 | 16 | 4 | - | - | - | 11 |
| 3 - 6 | 425 | 102 | 62 | 92 | 85 | 43 | 35 | 6 | - | - | 14 |
| 6 - 9 | 613 | 95 | 80 | 128 | 149 | 72 | 59 | 20 | 10 | - | 19 |
| 9 - 12 | 1 220 | 171 | 154 | 189 | 301 | 168 | 164 | 48 | 19 | 6 | 22 |
| 12 - 15 | 2 400 | 418 | 288 | 374 | 493 | 310 | 340 | 115 | 48 | 14 | 22 |
| 15 - 18 | 4 719 | 693 | 540 | 825 | 987 | 606 | 589 | 233 | 143 | 103 | 25 |
| 18 - 21 | 3 834 | 168 | 221 | 394 | 699 | 573 | 855 | 368 | 271 | 285 | 45 |
| 21 und älter | 584 | 1 | 12 | 17 | 55 | 81 | 165 | 93 | 73 | 87 | 68 |
| unter 18 | 9 687 | 1 564 | 1 189 | 1 679 | 2 084 | 1 215 | 1 191 | 422 | 220 | 123 | 23 |
| 18 und älter | 4 418 | 169 | 233 | 411 | 754 | 654 | 1 020 | 461 | 344 | 372 | 48 |
| ehelich | 10 489 | 1 291 | 1 061 | 1 523 | 2 084 | 1 420 | 1 696 | 653 | 424 | 337 | 30 |
| nicht-ehelich | 3 616 | 442 | 361 | 567 | 754 | 449 | 515 | 230 | 140 | 158 | 31 |
| Deutsche | 12 603 | 1 490 | 1 238 | 1 868 | 2 540 | 1 667 | 2 010 | 784 | 531 | 475 | 31 |
| Nichtdeutsche | 1 502 | 243 | 184 | 222 | 298 | 202 | 201 | 99 | 33 | 20 | 24 |
| Weiblich | 11 553 | 1 687 | 1 256 | 1 878 | 2 380 | 1 571 | 1 559 | 581 | 372 | 269 | 27 |
| Alter von ... bis unter ... Jahren | | | | | | | | | | | |
| unter 1 | 118 | 42 | 32 | 33 | 11 | - | - | - | - | - | 6 |
| 1 - 3 | 191 | 38 | 36 | 50 | 54 | 11 | 2 | - | - | - | 10 |
| 3 - 6 | 296 | 73 | 38 | 62 | 64 | 40 | 18 | 1 | - | - | 13 |
| 6 - 9 | 421 | 74 | 66 | 68 | 93 | 64 | 41 | 11 | 4 | - | 18 |
| 9 - 12 | 729 | 120 | 89 | 110 | 165 | 93 | 96 | 37 | 15 | 4 | 22 |
| 12 - 15 | 1 583 | 420 | 248 | 298 | 249 | 126 | 120 | 59 | 47 | 16 | 18 |
| 15 - 18 | 4 088 | 779 | 575 | 834 | 874 | 456 | 303 | 119 | 94 | 54 | 19 |
| 18 - 21 | 3 566 | 126 | 165 | 396 | 794 | 694 | 807 | 269 | 167 | 148 | 38 |
| 21 und älter | 561 | 15 | 7 | 27 | 76 | 87 | 172 | 85 | 45 | 47 | 56 |
| unter 18 | 7 426 | 1 546 | 1 084 | 1 455 | 1 510 | 790 | 580 | 227 | 160 | 74 | 19 |
| 18 und älter | 4 127 | 141 | 172 | 423 | 870 | 781 | 979 | 354 | 212 | 195 | 41 |
| ehelich | 8 621 | 1 256 | 927 | 1 355 | 1 777 | 1 179 | 1 208 | 458 | 273 | 188 | 27 |
| nicht-ehelich | 2 932 | 431 | 329 | 523 | 603 | 392 | 351 | 123 | 99 | 81 | 26 |
| Deutsche | 10 416 | 1 492 | 1 136 | 1 709 | 2 179 | 1 381 | 1 401 | 514 | 353 | 251 | 27 |
| Nichtdeutsche | 1 137 | 195 | 120 | 169 | 201 | 190 | 158 | 67 | 19 | 18 | 25 |
| Insgesamt | 25 658 | 3 420 | 2 678 | 3 968 | 5 218 | 3 440 | 3 770 | 1 464 | 936 | 764 | 29 |
| Alter von ... bis unter ... Jahren | | | | | | | | | | | |
| unter 1 | 211 | 73 | 64 | 55 | 19 | - | - | - | - | - | 5 |
| 1 - 3 | 408 | 92 | 69 | 99 | 115 | 27 | 6 | - | - | - | 11 |
| 3 - 6 | 721 | 175 | 100 | 154 | 149 | 83 | 53 | 7 | - | - | 13 |
| 6 - 9 | 1 034 | 169 | 146 | 196 | 242 | 136 | 100 | 31 | 14 | - | 18 |
| 9 - 12 | 1 949 | 291 | 243 | 299 | 466 | 261 | 260 | 85 | 34 | 10 | 22 |
| 12 - 15 | 3 983 | 838 | 536 | 672 | 742 | 436 | 460 | 174 | 95 | 30 | 21 |
| 15 - 18 | 8 807 | 1 472 | 1 115 | 1 659 | 1 861 | 1 062 | 892 | 352 | 237 | 157 | 23 |
| 18 - 21 | 7 400 | 294 | 386 | 790 | 1 493 | 1 267 | 1 662 | 637 | 438 | 433 | 42 |
| 21 und älter | 1 145 | 16 | 19 | 44 | 131 | 168 | 337 | 178 | 118 | 134 | 62 |
| unter 18 | 17 113 | 3 110 | 2 273 | 3 134 | 3 594 | 2 005 | 1 771 | 649 | 380 | 197 | 21 |
| 18 und älter | 8 545 | 310 | 405 | 834 | 1 624 | 1 435 | 1 999 | 815 | 556 | 567 | 44 |
| ehelich | 19 110 | 2 547 | 1 988 | 2 878 | 3 861 | 2 599 | 2 904 | 1 111 | 697 | 525 | 29 |
| nicht-ehelich | 6 548 | 873 | 690 | 1 090 | 1 357 | 841 | 866 | 353 | 239 | 239 | 29 |
| Deutsche | 23 019 | 2 982 | 2 374 | 3 577 | 4 719 | 3 048 | 3 411 | 1 298 | 884 | 726 | 29 |
| Nichtdeutsche | 2 639 | 438 | 304 | 391 | 499 | 392 | 359 | 166 | 52 | 38 | 25 |
| Unterbringungsform bei Ende der Hilfe | | | | | | | | | | | |
| ohne Wechsel der Unter- bringungsform | 23 792 | 3 346 | 2 591 | 3 785 | 4 889 | 3 128 | 3 337 | 1 282 | 803 | 631 | 27 |
| Großeltern/Verwandte Pflegefamilie | - | - | - | - | - | - | - | - | - | - | - |
| Tagesgruppe in einer Einrichtung | - | - | - | - | - | - | - | - | - | - | - |
| Heim | 19 857 | 2 802 | 2 073 | 2 918 | 3 859 | 2 608 | 2 994 | 1 211 | 773 | 619 | 29 |
| Wohngemeinschaft | 2 835 | 429 | 386 | 612 | 721 | 352 | 242 | 51 | 30 | 12 | 18 |
| eigene Wohnung | 1 100 | 115 | 132 | 255 | 309 | 168 | 101 | 20 | - | - | 18 |
| mit Wechsel der Unter- bringungsform | 1 866 | 74 | 87 | 183 | 329 | 312 | 433 | 182 | 133 | 133 | 45 |

10 Junge Menschen mit beendeter Hilfe 1998 nach persönlichen Merkmalen
sowie nach Dauer, Art der Hilfe und Unterbringungsform

10.5 Intensive sozialpädagogische Einzelbetreuung

| Geschlecht Kindschaftsverhältnis Staatsangehörigkeit | Ins- gesamt | Davon mit einer Dauer der Hilfestellung von ... bis unter ... Monaten (Jahren) | | | | | | | | | Durch- schnittliche Dauer in Monaten |
|--|----------------|---|------------------|-------------------|-----------------|-----------------|-----------------|-----------------|------------------|-----------------------|---|
| | | unter 3 Monaten | 3 - 6 Monaten | 6 - 12 Monaten | 1 - 2 Jahren | 2 - 3 Jahren | 3 - 5 Jahren | 5 - 7 Jahren | 7 - 10 Jahren | 10 und mehr Jahren | |
| Männlich | 545 | 73 | 95 | 128 | 152 | 53 | 43 | 1 | - | - | 14 |
| Alter von ... bis unter ... Jahren | | | | | | | | | | | |
| unter 1 | - | - | - | - | - | - | - | - | - | - | - |
| 1 - 3 | - | - | - | - | - | - | - | - | - | - | - |
| 3 - 6 | - | - | - | - | - | - | - | - | - | - | - |
| 6 - 9 | - | - | - | - | - | - | - | - | - | - | - |
| 9 - 12 | - | - | - | - | - | - | - | - | - | - | - |
| 12 - 15 | 19 | 8 | 6 | 5 | - | - | - | - | - | - | 4 |
| 15 - 18 | 238 | 45 | 57 | 66 | 57 | 8 | 5 | - | - | - | 10 |
| 18 - 21 | 250 | 18 | 31 | 50 | 89 | 36 | 26 | - | - | - | 18 |
| 21 und älter | 38 | 2 | 1 | 7 | 6 | 9 | 12 | 1 | - | - | 29 |
| unter 18 | 257 | 53 | 63 | 71 | 57 | 8 | 5 | - | - | - | 9 |
| 18 und älter | 288 | 20 | 32 | 57 | 95 | 45 | 38 | 1 | - | - | 19 |
| ehelich | 439 | 61 | 73 | 103 | 121 | 43 | 37 | 1 | - | - | 15 |
| nicht-ehelich | 106 | 12 | 22 | 25 | 31 | 10 | 6 | - | - | - | 13 |
| Deutsche | 489 | 71 | 84 | 110 | 136 | 48 | 39 | 1 | - | - | 14 |
| Nichtdeutsche | 56 | 2 | 11 | 18 | 16 | 5 | 4 | - | - | - | 15 |
| Weiblich | 517 | 65 | 70 | 118 | 147 | 64 | 49 | 4 | - | - | 16 |
| Alter von ... bis unter ... Jahren | | | | | | | | | | | |
| unter 1 | - | - | - | - | - | - | - | - | - | - | - |
| 1 - 3 | - | - | - | - | - | - | - | - | - | - | - |
| 3 - 6 | - | - | - | - | - | - | - | - | - | - | - |
| 6 - 9 | - | - | - | - | - | - | - | - | - | - | - |
| 9 - 12 | - | - | - | - | - | - | - | - | - | - | - |
| 12 - 15 | 5 | 3 | - | 2 | - | - | - | - | - | - | 4 |
| 15 - 18 | 179 | 43 | 44 | 42 | 36 | 10 | 4 | - | - | - | 9 |
| 18 - 21 | 291 | 19 | 25 | 70 | 97 | 47 | 29 | 4 | - | - | 18 |
| 21 und älter | 42 | - | 1 | 4 | 14 | 7 | 16 | - | - | - | 29 |
| unter 18 | 184 | 46 | 44 | 44 | 36 | 10 | 4 | - | - | - | 9 |
| 18 und älter | 333 | 19 | 26 | 74 | 111 | 54 | 45 | 4 | - | - | 20 |
| ehelich | 437 | 52 | 61 | 103 | 125 | 55 | 39 | 2 | - | - | 16 |
| nicht-ehelich | 80 | 13 | 9 | 15 | 22 | 9 | 10 | 2 | - | - | 18 |
| Deutsche | 482 | 60 | 67 | 109 | 128 | 53 | 42 | 3 | - | - | 16 |
| Nichtdeutsche | 55 | 5 | 3 | 9 | 19 | 11 | 7 | 1 | - | - | 20 |
| Insgesamt | 1 062 | 138 | 165 | 246 | 299 | 117 | 92 | 5 | - | - | 15 |
| Alter von ... bis unter ... Jahren | | | | | | | | | | | |
| unter 1 | - | - | - | - | - | - | - | - | - | - | - |
| 1 - 3 | - | - | - | - | - | - | - | - | - | - | - |
| 3 - 6 | - | - | - | - | - | - | - | - | - | - | - |
| 6 - 9 | - | - | - | - | - | - | - | - | - | - | - |
| 9 - 12 | - | - | - | - | - | - | - | - | - | - | - |
| 12 - 15 | 24 | 11 | 6 | 7 | - | - | - | - | - | - | 4 |
| 15 - 18 | 417 | 88 | 101 | 108 | 93 | 18 | 9 | - | - | - | 9 |
| 18 - 21 | 541 | 37 | 56 | 120 | 186 | 83 | 55 | 4 | - | - | 18 |
| 21 und älter | 80 | 2 | 2 | 11 | 20 | 16 | 28 | 1 | - | - | 29 |
| unter 18 | 441 | 99 | 107 | 115 | 93 | 18 | 9 | - | - | - | 9 |
| 18 und älter | 621 | 39 | 58 | 131 | 206 | 99 | 83 | 5 | - | - | 19 |
| ehelich | 876 | 113 | 134 | 206 | 246 | 98 | 76 | 3 | - | - | 15 |
| nicht-ehelich | 186 | 25 | 31 | 40 | 53 | 19 | 16 | 2 | - | - | 15 |
| Deutsche | 951 | 131 | 151 | 219 | 264 | 101 | 81 | 4 | - | - | 15 |
| Nichtdeutsche | 111 | 7 | 14 | 27 | 35 | 16 | 11 | 1 | - | - | 18 |
| Unterbringungsform bei Ende der Hilfe | | | | | | | | | | | |
| ohne Wechsel der Unter- bringungsform | 1 062 | 138 | 165 | 246 | 299 | 117 | 92 | 5 | - | - | 15 |
| Großeltern/Verwandte | - | - | - | - | - | - | - | - | - | - | - |
| Pflegefamilie | - | - | - | - | - | - | - | - | - | - | - |
| Tagesgruppe in einer | - | - | - | - | - | - | - | - | - | - | - |
| Einrichtung | - | - | - | - | - | - | - | - | - | - | - |
| Heim | - | - | - | - | - | - | - | - | - | - | - |
| Wohngemeinschaft | - | - | - | - | - | - | - | - | - | - | - |
| eigene Wohnung | 1 062 | 138 | 165 | 246 | 299 | 117 | 92 | 5 | - | - | 15 |
| mit Wechsel der Unter- bringungsform | - | - | - | - | - | - | - | - | - | - | - |

Junge Menschen am 31.12.1998

11 Junge Menschen am 31.12.1998 nach persönlichen Merkmalen,
Art der Hilfe und Unterbringungsform

| Geschlecht Kindschaftsverhältnis Staatsangehörigkeit | Ins- gesamt | Erziehung in einer Tagesgruppe | | | Vollzeitpflege in einer anderen Familie | | | Heimerziehung; sonstige betreute Wohnform | | | | Inten- sive sozial- pädago- gische Einzel- betreu- ung |
|--|----------------|-----------------------------------|---------------------------|--|--|------------------------------------|--------------------|--|------------------------|-------------------------------------|--------------------|---|
| | | zusammen | davon Unterbringung in | | zusammen | davon Unter- bringung in/bei | | zusammen | davon Unterbringung in | | | |
| | | | Pflege- familie | Tagesgruppe in einer Einrichtung | | Groß- eltern/ Ver- wandte | Pflege- familie | | einem Heim | einer Wohn- gemein- schaft | eigener Wohnung | |
| Männlich | 87 739 | 12 245 | 818 | 11 427 | 27 251 | 6 068 | 21 183 | 46 819 | 40 336 | 4 606 | 1 877 | 1 424 |
| Alter von ... bis unter ... Jahren 1) | | | | | | | | | | | | |
| unter 1 | 461 | 18 | 4 | 14 | 305 | 24 | 281 | 138 | 124 | 14 | - | - |
| 1 - 3 | 1 492 | 97 | 48 | 49 | 1 113 | 94 | 1 019 | 282 | 268 | 14 | - | - |
| 3 - 6 | 4 355 | 398 | 111 | 287 | 2 923 | 345 | 2 578 | 1 034 | 995 | 39 | - | - |
| 6 - 9 | 7 744 | 1 656 | 139 | 1 517 | 3 994 | 655 | 3 339 | 2 094 | 2 035 | 59 | - | - |
| 9 - 12 | 13 648 | 4 232 | 185 | 4 047 | 4 515 | 1 039 | 3 476 | 4 901 | 4 733 | 168 | - | - |
| 12 - 15 | 16 077 | 3 172 | 133 | 3 039 | 4 266 | 1 146 | 3 120 | 8 612 | 8 217 | 393 | 2 | 27 |
| 15 - 18 | 19 256 | 1 086 | 58 | 1 028 | 4 309 | 1 367 | 2 942 | 13 353 | 11 561 | 1 494 | 298 | 508 |
| 18 - 21 | 11 620 | 126 | 6 | 120 | 2 251 | 701 | 1 550 | 8 645 | 6 203 | 1 428 | 1 014 | 598 |
| 21 und älter | 3 843 | - | - | - | 655 | 184 | 471 | 2 982 | 1 953 | 557 | 472 | 206 |
| unter 18 | 63 033 | 10 659 | 678 | 9 981 | 21 425 | 4 670 | 16 755 | 30 414 | 27 933 | 2 181 | 300 | 535 |
| 18 und älter | 15 463 | 126 | 6 | 120 | 2 906 | 885 | 2 021 | 11 627 | 8 156 | 1 985 | 1 486 | 804 |
| ehelich | 58 796 | 9 370 | 581 | 8 789 | 14 413 | 3 111 | 11 302 | 33 869 | 28 909 | 3 471 | 1 489 | 1 144 |
| nicht-ehelich | 28 943 | 2 875 | 237 | 2 638 | 12 838 | 2 957 | 9 881 | 12 950 | 11 427 | 1 135 | 388 | 280 |
| Deutsche | 80 757 | 11 238 | 758 | 10 480 | 25 824 | 5 783 | 20 041 | 42 447 | 36 822 | 4 014 | 1 611 | 1 248 |
| Nichtdeutsche | 6 982 | 1 007 | 60 | 947 | 1 427 | 285 | 1 142 | 4 372 | 3 514 | 592 | 266 | 176 |
| Weiblich | 68 239 | 4 884 | 604 | 4 280 | 26 769 | 6 058 | 20 711 | 35 232 | 27 797 | 4 582 | 2 853 | 1 354 |
| Alter von ... bis unter ... Jahren 1) | | | | | | | | | | | | |
| unter 1 | 419 | 12 | 4 | 8 | 283 | 13 | 270 | 124 | 120 | 4 | - | - |
| 1 - 3 | 1 438 | 88 | 45 | 43 | 1 056 | 86 | 970 | 294 | 268 | 26 | - | - |
| 3 - 6 | 3 736 | 275 | 98 | 177 | 2 644 | 331 | 2 313 | 817 | 794 | 23 | - | - |
| 6 - 9 | 5 960 | 778 | 102 | 676 | 3 655 | 645 | 3 010 | 1 527 | 1 489 | 38 | - | - |
| 9 - 12 | 8 759 | 1 607 | 101 | 1 506 | 4 261 | 965 | 3 296 | 2 891 | 2 801 | 90 | - | - |
| 12 - 15 | 10 566 | 1 121 | 87 | 1 034 | 4 340 | 1 214 | 3 126 | 5 092 | 4 797 | 290 | 5 | 13 |
| 15 - 18 | 15 821 | 367 | 37 | 330 | 4 496 | 1 431 | 3 065 | 10 547 | 8 480 | 1 629 | 438 | 411 |
| 18 - 21 | 10 868 | 24 | 3 | 21 | 2 386 | 660 | 1 726 | 7 843 | 4 814 | 1 469 | 1 560 | 615 |
| 21 und älter | 3 499 | - | - | - | 669 | 201 | 468 | 2 579 | 1 470 | 506 | 603 | 251 |
| unter 18 | 46 699 | 4 248 | 474 | 3 774 | 20 735 | 4 685 | 16 050 | 21 292 | 18 749 | 2 100 | 443 | 424 |
| 18 und älter | 14 367 | 24 | 3 | 21 | 3 055 | 861 | 2 194 | 10 422 | 6 284 | 1 975 | 2 163 | 866 |
| ehelich | 44 765 | 3 491 | 402 | 3 089 | 14 558 | 3 164 | 11 394 | 25 636 | 19 810 | 3 500 | 2 326 | 1 080 |
| nicht-ehelich | 23 474 | 1 393 | 202 | 1 191 | 12 211 | 2 894 | 9 317 | 9 596 | 7 987 | 1 082 | 527 | 274 |
| Deutsche | 62 924 | 4 498 | 563 | 3 935 | 25 320 | 5 803 | 19 517 | 31 890 | 25 359 | 4 060 | 2 471 | 1 216 |
| Nichtdeutsche | 5 315 | 386 | 41 | 345 | 1 449 | 255 | 1 194 | 3 342 | 2 438 | 522 | 382 | 138 |
| Insgesamt | 155 978 | 17 129 | 1 422 | 15 707 | 54 020 | 12 126 | 41 894 | 82 051 | 68 133 | 9 188 | 4 730 | 2 778 |
| Alter von ... bis unter ... Jahren 1) | | | | | | | | | | | | |
| unter 1 | 880 | 30 | 8 | 22 | 588 | 37 | 551 | 262 | 244 | 18 | - | - |
| 1 - 3 | 2 930 | 185 | 93 | 92 | 2 169 | 180 | 1 989 | 576 | 536 | 40 | - | - |
| 3 - 6 | 8 091 | 673 | 209 | 464 | 5 567 | 676 | 4 891 | 1 851 | 1 789 | 62 | - | - |
| 6 - 9 | 13 704 | 2 434 | 241 | 2 193 | 7 649 | 1 300 | 6 349 | 3 621 | 3 524 | 97 | - | - |
| 9 - 12 | 22 407 | 5 839 | 286 | 5 553 | 8 776 | 2 004 | 6 772 | 7 792 | 7 534 | 258 | - | - |
| 12 - 15 | 26 643 | 4 293 | 220 | 4 073 | 8 606 | 2 360 | 6 246 | 13 704 | 13 014 | 683 | 7 | 40 |
| 15 - 18 | 35 077 | 1 453 | 95 | 1 358 | 8 805 | 2 798 | 6 007 | 23 900 | 20 041 | 3 123 | 736 | 919 |
| 18 - 21 | 22 488 | 150 | 9 | 141 | 4 637 | 1 361 | 3 276 | 16 488 | 11 017 | 2 897 | 2 574 | 1 213 |
| 21 und älter | 7 342 | - | - | - | 1 324 | 385 | 939 | 5 561 | 3 423 | 1 063 | 1 075 | 457 |
| unter 18 | 109 732 | 14 907 | 1 152 | 13 755 | 42 160 | 9 355 | 32 805 | 51 706 | 46 682 | 4 281 | 743 | 959 |
| 18 und älter | 29 830 | 150 | 9 | 141 | 5 961 | 1 746 | 4 215 | 22 049 | 14 440 | 3 960 | 3 649 | 1 670 |
| ehelich | 103 561 | 12 861 | 983 | 11 878 | 28 971 | 6 275 | 22 696 | 59 505 | 48 719 | 6 971 | 3 815 | 2 224 |
| nicht-ehelich | 52 417 | 4 268 | 439 | 3 829 | 25 049 | 5 851 | 19 198 | 22 546 | 19 414 | 2 217 | 915 | 554 |
| Deutsche | 143 681 | 15 736 | 1 321 | 14 415 | 51 144 | 11 586 | 39 558 | 74 337 | 62 181 | 8 074 | 4 082 | 2 464 |
| Nichtdeutsche | 12 297 | 1 393 | 101 | 1 292 | 2 876 | 540 | 2 336 | 7 714 | 5 952 | 1 114 | 648 | 314 |

1) In den Altersgruppen ohne Angabe von Bayern.

Früheres Bundesgebiet

12 Junge Menschen mit begonnener Hilfe 1998 nach persönlichen Merkmalen,
Art der Hilfe und Unterbringungsform

| Geschlecht Kindschaftsverhältnis Staatsangehörigkeit | Ins- gesamt | Erziehung in einer Tagesgruppe | | Vollzeitpflege in einer anderen Familie | | | Heimerziehung; sonstige betreute Wohnform | | | | Intensive sozialpäda- gogische Einzelbe- treuung |
|--|----------------|-----------------------------------|--|--|------------------------------------|--------------------|--|------------------------|-------------------------------------|--------------------|--|
| | | zusammen | darunter Unter- bringung in einer Tagesgruppe in einer Einrichtung | zusammen | davon Unter- bringung bei/in | | zusammen | davon Unterbringung in | | | |
| | | | | | Groß- eltern/ Ver- wandte | Pflege- familie | | einem Heim | einer Wohnge- mein- schaft | eigener Wohnung | |
| Männlich | 20 566 | 4 389 | 4 039 | 4 030 | 661 | 3 369 | 11 538 | 9 401 | 1 534 | 603 | 609 |
| Alter von ... bis unter ... Jahren | | | | | | | | | | | |
| unter 1 | 712 | 42 | 21 | 511 | 39 | 472 | 159 | 149 | 10 | - | - |
| 1 - 3 | 833 | 102 | 50 | 551 | 42 | 509 | 180 | 174 | 6 | - | - |
| 3 - 6 | 1 422 | 217 | 163 | 767 | 116 | 651 | 438 | 424 | 14 | - | - |
| 6 - 9 | 2 771 | 1 210 | 1 128 | 630 | 106 | 524 | 931 | 887 | 44 | - | - |
| 9 - 12 | 4 051 | 1 735 | 1 650 | 556 | 124 | 432 | 1 760 | 1 672 | 88 | - | - |
| 12 - 15 | 4 661 | 949 | 898 | 552 | 141 | 411 | 3 096 | 2 819 | 274 | 3 | 64 |
| 15 - 18 | 4 985 | 134 | 129 | 415 | 82 | 333 | 4 030 | 2 893 | 814 | 323 | 406 |
| 18 - 21 | 1 114 | - | - | 47 | 10 | 37 | 928 | 378 | 276 | 274 | 139 |
| 21 und älter | 17 | - | - | 1 | 1 | - | 16 | 5 | 8 | 3 | - |
| unter 18 | 19 435 | 4 389 | 4 039 | 3 982 | 650 | 3 332 | 10 594 | 9 018 | 1 250 | 326 | 470 |
| 18 und älter | 1 131 | - | - | 48 | 11 | 37 | 944 | 383 | 284 | 277 | 139 |
| ehelich | 14 847 | 3 396 | 3 153 | 2 216 | 404 | 1 812 | 8 742 | 7 051 | 1 189 | 502 | 493 |
| nicht-ehelich | 5 719 | 993 | 886 | 1 814 | 257 | 1 557 | 2 796 | 2 350 | 345 | 101 | 116 |
| Deutsche | 18 351 | 3 959 | 3 640 | 3 745 | 615 | 3 130 | 10 107 | 8 329 | 1 255 | 523 | 540 |
| Nichtdeutsche | 2 215 | 430 | 399 | 285 | 46 | 239 | 1 431 | 1 072 | 279 | 80 | 69 |
| Weiblich | 15 663 | 1 598 | 1 318 | 4 142 | 654 | 3 488 | 9 361 | 6 881 | 1 577 | 903 | 562 |
| Alter von ... bis unter ... Jahren | | | | | | | | | | | |
| unter 1 | 651 | 42 | 15 | 439 | 33 | 406 | 170 | 160 | 10 | - | - |
| 1 - 3 | 814 | 96 | 38 | 542 | 63 | 479 | 176 | 164 | 12 | - | - |
| 3 - 6 | 1 172 | 135 | 70 | 712 | 86 | 626 | 325 | 316 | 9 | - | - |
| 6 - 9 | 1 597 | 477 | 427 | 607 | 106 | 501 | 513 | 491 | 22 | - | - |
| 9 - 12 | 1 998 | 567 | 519 | 558 | 115 | 443 | 873 | 836 | 37 | - | - |
| 12 - 15 | 3 133 | 239 | 211 | 634 | 135 | 499 | 2 224 | 1 939 | 280 | 5 | 36 |
| 15 - 18 | 5 125 | 42 | 38 | 604 | 114 | 490 | 4 101 | 2 625 | 966 | 510 | 378 |
| 18 - 21 | 1 129 | - | - | 46 | 2 | 44 | 938 | 325 | 228 | 385 | 145 |
| 21 und älter | 44 | - | - | - | - | - | 41 | 25 | 13 | 3 | 3 |
| unter 18 | 14 490 | 1 598 | 1 318 | 4 096 | 652 | 3 444 | 8 382 | 6 531 | 1 336 | 515 | 414 |
| 18 und älter | 1 173 | - | - | 46 | 2 | 44 | 979 | 350 | 241 | 388 | 148 |
| ehelich | 11 156 | 1 144 | 958 | 2 401 | 397 | 2 004 | 7 145 | 5 117 | 1 279 | 749 | 466 |
| nicht-ehelich | 4 507 | 454 | 360 | 1 741 | 257 | 1 484 | 2 216 | 1 764 | 298 | 154 | 96 |
| Deutsche | 14 107 | 1 468 | 1 209 | 3 861 | 623 | 3 238 | 8 268 | 6 062 | 1 397 | 809 | 510 |
| Nichtdeutsche | 1 556 | 130 | 109 | 281 | 31 | 250 | 1 093 | 819 | 180 | 94 | 52 |
| Insgesamt | 36 229 | 5 987 | 5 357 | 8 172 | 1 315 | 6 857 | 20 899 | 16 282 | 3 111 | 1 506 | 1 171 |
| Alter von ... bis unter ... Jahren | | | | | | | | | | | |
| unter 1 | 1 363 | 84 | 36 | 950 | 72 | 878 | 329 | 309 | 20 | - | - |
| 1 - 3 | 1 647 | 198 | 88 | 1 093 | 105 | 988 | 356 | 338 | 18 | - | - |
| 3 - 6 | 2 594 | 352 | 233 | 1 479 | 202 | 1 277 | 763 | 740 | 23 | - | - |
| 6 - 9 | 4 368 | 1 687 | 1 555 | 1 237 | 212 | 1 025 | 1 444 | 1 378 | 66 | - | - |
| 9 - 12 | 6 049 | 2 302 | 2 169 | 1 114 | 239 | 875 | 2 633 | 2 508 | 125 | - | - |
| 12 - 15 | 7 794 | 1 188 | 1 109 | 1 186 | 276 | 910 | 5 320 | 4 758 | 554 | 8 | 100 |
| 15 - 18 | 10 110 | 176 | 167 | 1 019 | 196 | 823 | 8 131 | 5 518 | 1 780 | 833 | 784 |
| 18 - 21 | 2 243 | - | - | 93 | 12 | 81 | 1 866 | 703 | 504 | 659 | 284 |
| 21 und älter | 61 | - | - | 1 | 1 | - | 57 | 30 | 21 | 6 | 3 |
| unter 18 | 33 925 | 5 987 | 5 357 | 8 078 | 1 302 | 6 776 | 18 976 | 15 549 | 2 586 | 841 | 884 |
| 18 und älter | 2 304 | - | - | 94 | 13 | 81 | 1 923 | 733 | 525 | 665 | 287 |
| ehelich | 26 003 | 4 540 | 4 111 | 4 617 | 801 | 3 816 | 15 887 | 12 168 | 2 468 | 1 251 | 959 |
| nicht-ehelich | 10 226 | 1 447 | 1 246 | 3 555 | 514 | 3 041 | 5 012 | 4 114 | 643 | 255 | 212 |
| Deutsche | 32 458 | 5 427 | 4 849 | 7 606 | 1 238 | 6 368 | 18 375 | 14 391 | 2 652 | 1 332 | 1 050 |
| Nichtdeutsche | 3 771 | 560 | 508 | 566 | 77 | 489 | 2 524 | 1 891 | 459 | 174 | 121 |

13 Junge Menschen mit beendeter Hilfe 1998 nach persönlichen Merkmalen,
Unterbringungsform bei Beginn der Hilfe sowie nach Hilfeart
und Unterbringungsform während der Hilfe

| Geschlecht Kindschaftsverhältnis Staatsangehörigkeit | Ins- gesamt | Erziehung in einer Tagesgruppe | | | Vollzeitpflege in einer anderen Familie | | | Heimerziehung; sonstige betreute Wohnform | | | | Inten- sive sozial- pädago- gische Einzel- be- treuung |
|--|----------------|-----------------------------------|-----------------------------|--|--|------------------------------------|--------------------|--|-----------------------------|-------------------------------------|--------------------|---|
| | | zusammen | davon Unter- bringung in | | zusammen | davon Unter- bringung bei/in | | zusammen | davon Unter- bringung in | | | |
| | | | Pflege- familie | Tages- gruppe in einer Ein- richtung | | Groß- eltern/ Ver- wandte | Pflege- familie | | einem Heim | einer Wohn- gemein- schaft | eigener Wohnung | |
| Männlich | 17 735 | 3 383 | 346 | 3 037 | 3 556 | 647 | 2 909 | 10 344 | 8 374 | 1 034 | 936 | 452 |
| Alter von ... bis unter ... Jahren | | | | | | | | | | | | |
| unter 1 | 188 | 11 | 5 | 6 | 105 | 7 | 98 | 72 | 69 | 3 | - | - |
| 1 - 3 | 451 | 49 | 37 | 12 | 258 | 15 | 243 | 144 | 141 | 3 | - | - |
| 3 - 6 | 865 | 127 | 70 | 57 | 449 | 53 | 396 | 289 | 283 | 6 | - | - |
| 6 - 9 | 1 349 | 416 | 55 | 361 | 498 | 66 | 432 | 435 | 423 | 12 | - | - |
| 9 - 12 | 2 461 | 1 135 | 74 | 1 061 | 412 | 84 | 328 | 914 | 885 | 29 | - | - |
| 12 - 15 | 3 375 | 1 135 | 69 | 1 066 | 457 | 84 | 383 | 1 756 | 1 671 | 82 | 3 | 17 |
| 15 - 18 | 4 787 | 498 | 31 | 467 | 645 | 172 | 473 | 3 442 | 2 824 | 456 | 162 | 202 |
| 18 - 21 | 3 655 | 12 | 5 | 7 | 629 | 156 | 473 | 2 812 | 1 799 | 393 | 620 | 202 |
| 21 und älter | 604 | - | - | - | 93 | 10 | 83 | 480 | 279 | 50 | 151 | 31 |
| unter 18 | 13 476 | 3 371 | 341 | 3 030 | 2 834 | 481 | 2 353 | 7 052 | 6 296 | 591 | 165 | 219 |
| 18 und älter | 4 259 | 12 | 5 | 7 | 722 | 166 | 556 | 3 292 | 2 078 | 443 | 771 | 233 |
| ehelich | 13 133 | 2 659 | 215 | 2 444 | 2 112 | 403 | 1 709 | 7 986 | 6 401 | 820 | 765 | 376 |
| nicht-ehelich | 4 602 | 724 | 131 | 593 | 1 444 | 244 | 1 200 | 2 358 | 1 973 | 214 | 171 | 76 |
| Deutsche | 15 683 | 3 064 | 320 | 2 744 | 3 279 | 597 | 2 682 | 8 943 | 7 309 | 848 | 786 | 397 |
| Nichtdeutsche | 2 052 | 319 | 26 | 293 | 277 | 50 | 227 | 1 401 | 1 065 | 186 | 150 | 55 |
| Weiblich | 13 963 | 1 254 | 222 | 1 032 | 3 683 | 616 | 3 067 | 8 574 | 6 158 | 1 159 | 1 257 | 452 |
| Alter von ... bis unter ... Jahren | | | | | | | | | | | | |
| unter 1 | 194 | 11 | 6 | 5 | 93 | 3 | 90 | 90 | 82 | 8 | - | - |
| 1 - 3 | 421 | 37 | 26 | 11 | 248 | 25 | 223 | 136 | 129 | 7 | - | - |
| 3 - 6 | 754 | 102 | 55 | 47 | 446 | 48 | 398 | 206 | 205 | 1 | - | - |
| 6 - 9 | 862 | 183 | 40 | 143 | 382 | 64 | 318 | 297 | 291 | 6 | - | - |
| 9 - 12 | 1 337 | 409 | 45 | 364 | 418 | 78 | 340 | 510 | 495 | 15 | - | - |
| 12 - 15 | 1 952 | 367 | 32 | 335 | 477 | 71 | 406 | 1 104 | 1 013 | 90 | 1 | 4 |
| 15 - 18 | 4 168 | 135 | 17 | 118 | 881 | 180 | 701 | 2 993 | 2 242 | 499 | 252 | 159 |
| 18 - 21 | 3 645 | 10 | 1 | 9 | 643 | 138 | 505 | 2 744 | 1 439 | 458 | 847 | 248 |
| 21 und älter | 630 | - | - | - | 95 | 9 | 86 | 494 | 262 | 75 | 157 | 41 |
| unter 18 | 9 688 | 1 244 | 221 | 1 023 | 2 945 | 469 | 2 476 | 5 336 | 4 457 | 626 | 253 | 163 |
| 18 und älter | 4 275 | 10 | 1 | 9 | 738 | 147 | 591 | 3 238 | 1 701 | 533 | 1 004 | 289 |
| ehelich | 10 264 | 933 | 146 | 787 | 2 303 | 397 | 1 906 | 6 644 | 4 658 | 938 | 1 048 | 384 |
| nicht-ehelich | 3 699 | 321 | 76 | 245 | 1 380 | 219 | 1 161 | 1 930 | 1 500 | 221 | 209 | 68 |
| Deutsche | 12 424 | 1 145 | 209 | 936 | 3 400 | 582 | 2 818 | 7 480 | 5 397 | 996 | 1 087 | 399 |
| Nichtdeutsche | 1 539 | 109 | 13 | 96 | 283 | 34 | 249 | 1 094 | 761 | 163 | 170 | 53 |
| Insgesamt | 31 698 | 4 637 | 568 | 4 069 | 7 239 | 1 263 | 5 976 | 18 918 | 14 532 | 2 193 | 2 193 | 904 |
| Alter von ... bis unter ... Jahren | | | | | | | | | | | | |
| unter 1 | 382 | 22 | 11 | 11 | 198 | 10 | 188 | 162 | 151 | 11 | - | - |
| 1 - 3 | 872 | 86 | 63 | 23 | 506 | 40 | 466 | 280 | 270 | 10 | - | - |
| 3 - 6 | 1 619 | 229 | 125 | 104 | 895 | 101 | 794 | 495 | 488 | 7 | - | - |
| 6 - 9 | 2 211 | 599 | 95 | 504 | 880 | 130 | 750 | 732 | 714 | 18 | - | - |
| 9 - 12 | 3 798 | 1 544 | 119 | 1 425 | 830 | 162 | 668 | 1 424 | 1 380 | 44 | - | - |
| 12 - 15 | 5 327 | 1 502 | 101 | 1 401 | 944 | 155 | 789 | 2 860 | 2 684 | 172 | 4 | 21 |
| 15 - 18 | 8 955 | 633 | 48 | 585 | 1 526 | 352 | 1 174 | 6 435 | 5 066 | 955 | 414 | 361 |
| 18 - 21 | 7 300 | 22 | 6 | 16 | 1 272 | 294 | 978 | 5 556 | 3 238 | 851 | 1 467 | 450 |
| 21 und älter | 1 234 | - | - | - | 188 | 19 | 169 | 974 | 541 | 125 | 308 | 72 |
| unter 18 | 23 164 | 4 615 | 562 | 4 053 | 5 779 | 950 | 4 829 | 12 388 | 10 753 | 1 217 | 418 | 382 |
| 18 und älter | 8 534 | 22 | 6 | 16 | 1 460 | 313 | 1 147 | 6 530 | 3 779 | 976 | 1 775 | 522 |
| ehelich | 23 397 | 3 592 | 361 | 3 231 | 4 415 | 800 | 3 615 | 14 630 | 11 059 | 1 758 | 1 813 | 760 |
| nicht-ehelich | 8 301 | 1 045 | 207 | 838 | 2 824 | 463 | 2 361 | 4 288 | 3 473 | 435 | 380 | 144 |
| Deutsche | 28 107 | 4 209 | 529 | 3 680 | 6 679 | 1 179 | 5 500 | 16 423 | 12 706 | 1 844 | 1 873 | 796 |
| Nichtdeutsche | 3 591 | 428 | 39 | 389 | 560 | 84 | 476 | 2 495 | 1 826 | 349 | 320 | 108 |
| Unterbringungsform bei Beginn der Hilfe | | | | | | | | | | | | |
| mit Wechsel der Unter- bringungsform | 1 943 | 58 | 36 | 22 | 209 | 70 | 139 | 1 676 | 307 | 227 | 1 142 | - |
| Großeltern/Verwandte .. | 36 | - | - | - | 36 | 19 | 17 | - | - | - | - | - |
| Pflegefamilie | 180 | 7 | 6 | 1 | 173 | 51 | 122 | - | - | - | - | - |
| Tagesgruppe in einer Einrichtung | 51 | 51 | 30 | 21 | - | - | - | - | - | - | - | - |
| Heim | 1 292 | - | - | - | - | - | - | 1 292 | 285 | 158 | 849 | - |
| Wohngemeinschaft | 337 | - | - | - | - | - | - | 337 | 20 | 66 | 251 | - |
| eigene Wohnung | 47 | - | - | - | - | - | - | 47 | 2 | 3 | 42 | - |
| ohne Wechsel der Unter- bringungsform | 29 755 | 4 579 | 532 | 4 047 | 7 030 | 1 193 | 5 837 | 17 242 | 14 225 | 1 966 | 1 051 | 904 |

14 Junge Menschen am 31.12.1998 nach persönlichen Merkmalen,
Art der Hilfe und Unterbringungsform

| Geschlecht Kindschaftsverhältnis Staatsangehörigkeit | Ins- gesamt | Erziehung in einer Tagesgruppe | | | Vollzeitpflege in einer anderen Familie | | | Heimerziehung; sonstige betreute Wohnform | | | | Inten- sive sozial- pädago- gische Einzel- betreu- ung |
|--|----------------|-----------------------------------|---------------------------|--|--|------------------------------------|--------------------|--|------------------------|-------------------------------------|--------------------|---|
| | | zusammen | davon Unterbringung in | | zusammen | davon Unter- bringung in/bei | | zusammen | davon Unterbringung in | | | |
| | | | Pflege- familie | Tagesgruppe in einer Einrichtung | | Groß- eltern/ Ver- wandte | Pflege- familie | | einem Heim | einer Wohn- gemein- schaft | eigener Wohnung | |
| Männlich | 68 218 | 10 195 | 758 | 9 437 | 22 011 | 3 933 | 18 078 | 34 758 | 29 624 | 3 400 | 1 734 | 1 254 |
| Alter von ... bis unter ... Jahren 1) | | | | | | | | | | | | |
| unter 1 | 331 | 18 | 4 | 14 | 230 | 16 | 214 | 83 | 77 | 6 | - | - |
| 1 - 3 | 1 197 | 88 | 46 | 42 | 907 | 80 | 827 | 202 | 193 | 9 | - | - |
| 3 - 6 | 3 419 | 349 | 109 | 240 | 2 366 | 293 | 2 073 | 704 | 676 | 28 | - | - |
| 6 - 9 | 5 931 | 1 352 | 129 | 1 223 | 3 124 | 466 | 2 658 | 1 455 | 1 409 | 46 | - | - |
| 9 - 12 | 10 593 | 3 325 | 172 | 3 153 | 3 624 | 688 | 2 936 | 3 644 | 3 497 | 147 | - | - |
| 12 - 15 | 12 098 | 2 576 | 112 | 2 464 | 3 346 | 702 | 2 644 | 6 155 | 5 838 | 315 | 2 | 21 |
| 15 - 18 | 14 055 | 911 | 47 | 864 | 3 269 | 743 | 2 526 | 9 436 | 8 105 | 1 053 | 278 | 439 |
| 18 - 21 | 8 675 | 116 | 5 | 111 | 1 735 | 370 | 1 365 | 6 296 | 4 355 | 998 | 943 | 528 |
| 21 und älter | 2 676 | - | - | - | 490 | 62 | 428 | 2 005 | 1 227 | 358 | 420 | 181 |
| unter 18 | 47 624 | 8 619 | 619 | 8 000 | 16 866 | 2 988 | 13 878 | 21 679 | 19 795 | 1 604 | 280 | 460 |
| 18 und älter | 11 351 | 116 | 5 | 111 | 2 225 | 432 | 1 793 | 8 301 | 5 582 | 1 356 | 1 363 | 709 |
| ehelich | 47 251 | 8 000 | 542 | 7 458 | 12 187 | 2 219 | 9 968 | 26 050 | 22 002 | 2 655 | 1 393 | 1 014 |
| nicht-ehelich | 20 967 | 2 195 | 216 | 1 979 | 9 824 | 1 714 | 8 110 | 8 708 | 7 622 | 745 | 341 | 240 |
| Deutsche | 61 538 | 9 194 | 698 | 8 496 | 20 616 | 3 653 | 16 963 | 30 649 | 26 354 | 2 825 | 1 470 | 1 079 |
| Nichtdeutsche | 6 680 | 1 001 | 60 | 941 | 1 395 | 280 | 1 115 | 4 109 | 3 270 | 575 | 264 | 175 |
| Weiblich | 53 156 | 3 909 | 561 | 3 348 | 21 548 | 3 882 | 17 666 | 26 447 | 20 146 | 3 589 | 2 712 | 1 252 |
| Alter von ... bis unter ... Jahren 1) | | | | | | | | | | | | |
| unter 1 | 309 | 12 | 4 | 8 | 223 | 8 | 215 | 74 | 72 | 2 | - | - |
| 1 - 3 | 1 147 | 85 | 45 | 40 | 855 | 74 | 781 | 207 | 190 | 17 | - | - |
| 3 - 6 | 2 904 | 233 | 97 | 136 | 2 101 | 259 | 1 842 | 570 | 547 | 23 | - | - |
| 6 - 9 | 4 529 | 598 | 94 | 504 | 2 892 | 471 | 2 421 | 1 039 | 1 005 | 34 | - | - |
| 9 - 12 | 6 573 | 1 196 | 83 | 1 113 | 3 334 | 632 | 2 702 | 2 043 | 1 964 | 79 | - | - |
| 12 - 15 | 7 788 | 854 | 78 | 776 | 3 397 | 713 | 2 684 | 3 526 | 3 288 | 234 | 4 | 11 |
| 15 - 18 | 11 562 | 300 | 32 | 268 | 3 411 | 781 | 2 630 | 7 481 | 5 898 | 1 165 | 418 | 370 |
| 18 - 21 | 8 532 | 19 | 1 | 18 | 1 865 | 352 | 1 513 | 6 081 | 3 458 | 1 145 | 1 478 | 567 |
| 21 und älter | 2 639 | - | - | - | 491 | 80 | 411 | 1 908 | 960 | 383 | 565 | 240 |
| unter 18 | 34 812 | 3 278 | 433 | 2 845 | 16 213 | 2 938 | 13 275 | 14 940 | 12 964 | 1 554 | 422 | 381 |
| 18 und älter | 11 171 | 19 | 1 | 18 | 2 356 | 432 | 1 924 | 7 989 | 4 418 | 1 528 | 2 043 | 807 |
| ehelich | 36 064 | 2 861 | 373 | 2 488 | 12 229 | 2 234 | 9 995 | 19 967 | 14 924 | 2 818 | 2 225 | 1 007 |
| nicht-ehelich | 17 092 | 1 048 | 188 | 860 | 9 319 | 1 648 | 7 671 | 6 480 | 5 222 | 771 | 487 | 245 |
| Deutsche | 48 005 | 3 528 | 520 | 3 008 | 20 137 | 3 634 | 16 503 | 23 226 | 17 815 | 3 081 | 2 330 | 1 114 |
| Nichtdeutsche | 5 151 | 381 | 41 | 340 | 1 411 | 248 | 1 163 | 3 221 | 2 331 | 508 | 382 | 138 |
| Insgesamt | 121 374 | 14 104 | 1 319 | 12 785 | 43 559 | 7 815 | 35 744 | 61 205 | 49 770 | 6 989 | 4 446 | 2 506 |
| Alter von ... bis unter ... Jahren 1) | | | | | | | | | | | | |
| unter 1 | 640 | 30 | 8 | 22 | 453 | 24 | 429 | 157 | 149 | 8 | - | - |
| 1 - 3 | 2 344 | 173 | 91 | 82 | 1 762 | 154 | 1 608 | 409 | 383 | 26 | - | - |
| 3 - 6 | 6 323 | 582 | 206 | 376 | 4 467 | 552 | 3 915 | 1 274 | 1 223 | 51 | - | - |
| 6 - 9 | 10 460 | 1 950 | 223 | 1 727 | 6 016 | 937 | 5 079 | 2 494 | 2 414 | 80 | - | - |
| 9 - 12 | 17 166 | 4 521 | 255 | 4 266 | 6 958 | 1 320 | 5 638 | 5 687 | 5 461 | 226 | - | - |
| 12 - 15 | 19 886 | 3 430 | 190 | 3 240 | 6 743 | 1 415 | 5 328 | 9 681 | 9 126 | 549 | 6 | 32 |
| 15 - 18 | 25 617 | 1 211 | 79 | 1 132 | 6 680 | 1 524 | 5 156 | 16 917 | 14 003 | 2 218 | 696 | 809 |
| 18 - 21 | 17 207 | 135 | 6 | 129 | 3 600 | 722 | 2 878 | 12 377 | 7 813 | 2 143 | 2 421 | 1 095 |
| 21 und älter | 5 315 | - | - | - | 981 | 142 | 839 | 3 913 | 2 187 | 741 | 985 | 421 |
| unter 18 | 82 436 | 11 897 | 1 052 | 10 845 | 33 079 | 5 926 | 27 153 | 36 619 | 32 759 | 3 158 | 702 | 841 |
| 18 und älter | 22 522 | 135 | 6 | 129 | 4 581 | 864 | 3 717 | 16 290 | 10 000 | 2 884 | 3 406 | 1 516 |
| ehelich | 83 315 | 10 861 | 915 | 9 946 | 24 416 | 4 453 | 19 963 | 46 017 | 36 926 | 5 473 | 3 618 | 2 021 |
| nicht-ehelich | 38 059 | 3 243 | 404 | 2 839 | 19 143 | 3 362 | 15 781 | 15 188 | 12 844 | 1 516 | 828 | 485 |
| Deutsche | 109 543 | 12 722 | 1 218 | 11 504 | 40 753 | 7 287 | 33 466 | 53 875 | 44 169 | 5 906 | 3 800 | 2 193 |
| Nichtdeutsche | 11 831 | 1 382 | 101 | 1 281 | 2 806 | 528 | 2 278 | 7 330 | 5 601 | 1 083 | 646 | 313 |

1) In den Altersgruppen ohne Angabe von Bayern.

Neue Länder und Berlin-Ost

15 Junge Menschen mit begonnener Hilfe 1998 nach persönlichen Merkmalen,
Art der Hilfe und Unterbringungsform

| Geschlecht Kindschaftsverhältnis Staatsangehörigkeit | Ins- gesamt | Erziehung in einer Tagesgruppe | | Vollzeitpflege in einer anderen Familie | | | Heimerziehung; sonstige betreute Wohnform | | | | Intensive sozialpäda- gogische Einzelbe- treuung |
|--|----------------|-----------------------------------|--|--|------------------------------------|--------------------|--|------------------------|-------------------------------------|--------------------|--|
| | | zusammen | darunter Unter- bringung in einer Tagesgruppe in einer Einrichtung | zusammen | davon Unter- bringung bei/in | | zusammen | davon Unterbringung in | | | |
| | | | | | Groß- eltern/ Ver- wandte | Pflege- familie | | einem Heim | einer Wohnge- mein- schaft | eigener Wohnung | |
| Männlich | 6 247 | 1 021 | 993 | 1 037 | 134 | 903 | 4 078 | 3 454 | 591 | 33 | 111 |
| Alter von ... bis unter ... Jahren | | | | | | | | | | | |
| unter 1 | 216 | - | - | 137 | 9 | 128 | 79 | 71 | 8 | - | - |
| 1 - 3 | 246 | 12 | 10 | 170 | 12 | 158 | 64 | 61 | 3 | - | - |
| 3 - 6 | 406 | 25 | 23 | 213 | 12 | 201 | 168 | 163 | 5 | - | - |
| 6 - 9 | 750 | 270 | 262 | 185 | 24 | 161 | 295 | 291 | 4 | - | - |
| 9 - 12 | 1 162 | 478 | 467 | 122 | 24 | 98 | 562 | 551 | 11 | - | - |
| 12 - 15 | 1 559 | 210 | 207 | 116 | 28 | 88 | 1 218 | 1 144 | 74 | - | 15 |
| 15 - 18 | 1 622 | 26 | 24 | 89 | 21 | 68 | 1 454 | 1 053 | 381 | 20 | 53 |
| 18 - 21 | 285 | - | - | 5 | 4 | 1 | 237 | 119 | 105 | 13 | 43 |
| 21 und älter | 1 | - | - | - | - | - | 1 | 1 | - | - | - |
| unter 18 | 5 961 | 1 021 | 993 | 1 032 | 130 | 902 | 3 840 | 3 334 | 486 | 20 | 68 |
| 18 und älter | 286 | - | - | 5 | 4 | 1 | 238 | 120 | 105 | 13 | 43 |
| ehelich | 3 866 | 667 | 654 | 420 | 60 | 360 | 2 698 | 2 268 | 412 | 18 | 81 |
| nicht-ehelich | 2 381 | 354 | 339 | 617 | 74 | 543 | 1 380 | 1 186 | 179 | 15 | 30 |
| Deutsche | 6 106 | 1 016 | 988 | 1 025 | 134 | 891 | 3 955 | 3 343 | 581 | 31 | 110 |
| Nichtdeutsche | 141 | 5 | 5 | 12 | - | 12 | 123 | 111 | 10 | 2 | 1 |
| Weiblich | 4 831 | 425 | 407 | 980 | 164 | 816 | 3 335 | 2 735 | 561 | 39 | 91 |
| Alter von ... bis unter ... Jahren | | | | | | | | | | | |
| unter 1 | 195 | - | - | 120 | 7 | 113 | 75 | 71 | 4 | - | - |
| 1 - 3 | 193 | 2 | 2 | 130 | 6 | 124 | 61 | 57 | 4 | - | - |
| 3 - 6 | 315 | 18 | 17 | 174 | 28 | 146 | 123 | 121 | 2 | - | - |
| 6 - 9 | 453 | 121 | 115 | 154 | 16 | 138 | 178 | 175 | 3 | - | - |
| 9 - 12 | 674 | 204 | 196 | 167 | 27 | 140 | 303 | 296 | 7 | - | - |
| 12 - 15 | 1 211 | 72 | 69 | 124 | 41 | 83 | 1 008 | 931 | 76 | 1 | 7 |
| 15 - 18 | 1 589 | 8 | 8 | 104 | 37 | 67 | 1 428 | 995 | 408 | 25 | 49 |
| 18 - 21 | 194 | - | - | 7 | 2 | 5 | 153 | 84 | 56 | 13 | 34 |
| 21 und älter | 7 | - | - | - | - | - | 6 | 5 | 1 | - | 1 |
| unter 18 | 4 630 | 425 | 407 | 973 | 162 | 811 | 3 176 | 2 646 | 504 | 26 | 56 |
| 18 und älter | 201 | - | - | 7 | 2 | 5 | 159 | 89 | 57 | 13 | 35 |
| ehelich | 2 993 | 276 | 265 | 437 | 73 | 364 | 2 210 | 1 783 | 401 | 26 | 70 |
| nicht-ehelich | 1 838 | 149 | 142 | 543 | 91 | 452 | 1 125 | 952 | 160 | 13 | 21 |
| Deutsche | 4 771 | 423 | 405 | 968 | 164 | 804 | 3 289 | 2 691 | 559 | 39 | 91 |
| Nichtdeutsche | 60 | 2 | 2 | 12 | - | 12 | 46 | 44 | 2 | - | - |
| Insgesamt | 11 078 | 1 446 | 1 400 | 2 017 | 298 | 1 719 | 7 413 | 6 189 | 1 152 | 72 | 202 |
| Alter von ... bis unter ... Jahren | | | | | | | | | | | |
| unter 1 | 411 | - | - | 257 | 16 | 241 | 154 | 142 | 12 | - | - |
| 1 - 3 | 439 | 14 | 12 | 300 | 18 | 282 | 125 | 118 | 7 | - | - |
| 3 - 6 | 721 | 43 | 40 | 387 | 40 | 347 | 291 | 284 | 7 | - | - |
| 6 - 9 | 1 203 | 391 | 377 | 339 | 40 | 299 | 473 | 466 | 7 | - | - |
| 9 - 12 | 1 836 | 682 | 663 | 289 | 51 | 238 | 865 | 847 | 18 | - | - |
| 12 - 15 | 2 770 | 282 | 276 | 240 | 69 | 171 | 2 226 | 2 075 | 150 | 1 | 22 |
| 15 - 18 | 3 211 | 34 | 32 | 193 | 58 | 135 | 2 882 | 2 048 | 789 | 45 | 102 |
| 18 - 21 | 479 | - | - | 12 | 6 | 6 | 390 | 203 | 161 | 26 | 77 |
| 21 und älter | 8 | - | - | - | - | - | 7 | 6 | 1 | - | 1 |
| unter 18 | 10 591 | 1 446 | 1 400 | 2 005 | 292 | 1 713 | 7 016 | 5 980 | 990 | 46 | 124 |
| 18 und älter | 487 | - | - | 12 | 6 | 6 | 397 | 209 | 162 | 26 | 78 |
| ehelich | 6 859 | 943 | 919 | 857 | 133 | 724 | 4 908 | 4 051 | 813 | 44 | 151 |
| nicht-ehelich | 4 219 | 503 | 481 | 1 160 | 165 | 995 | 2 505 | 2 138 | 339 | 28 | 51 |
| Deutsche | 10 877 | 1 439 | 1 393 | 1 993 | 298 | 1 695 | 7 244 | 6 034 | 1 140 | 70 | 201 |
| Nichtdeutsche | 201 | 7 | 7 | 24 | - | 24 | 169 | 155 | 12 | 2 | 1 |

16 Junge Menschen mit beendeter Hilfe 1998 nach persönlichen Merkmalen,
Unterbringungsform bei Beginn der Hilfe sowie nach Hilfeart
und Unterbringungsform während der Hilfe

| Geschlecht Kindschaftsverhältnis Staatsangehörigkeit | Ins- gesamt | Erziehung in einer Tagesgruppe | | | Vollzeitpflege in einer anderen Familie | | | Heimerziehung; sonstige betreute Wohnform | | | | Inten- sive sozial- pädago- gische Einzel- be- treuung |
|--|----------------|-----------------------------------|-----------------------------|--|--|------------------------------------|--------------------|--|-----------------------------|-------------------------------------|--------------------|---|
| | | zusammen | davon Unter- bringung in | | zusammen | davon Unter- bringung bei/in | | zusammen | davon Unter- bringung in | | | |
| | | | Pflege- familie | Tages- gruppe in einer Ein- richtung | | Groß- eltern/ Ver- wandte | Pflege- familie | | einem Heim | einer Wohn- gemein- schaft | eigener Wohnung | |
| Männlich | 5 443 | 679 | 20 | 659 | 910 | 277 | 633 | 3 761 | 3 197 | 496 | 68 | 93 |
| Alter von ... bis unter ... Jahren | | | | | | | | | | | | |
| unter 1 | 60 | - | - | - | 39 | 1 | 38 | 21 | 19 | 2 | - | - |
| 1 - 3 | 177 | 3 | - | 3 | 101 | 5 | 96 | 73 | 69 | 4 | - | - |
| 3 - 6 | 268 | 15 | 4 | 11 | 117 | 9 | 108 | 136 | 135 | 1 | - | - |
| 6 - 9 | 360 | 67 | 4 | 63 | 115 | 16 | 99 | 178 | 176 | 2 | - | - |
| 9 - 12 | 664 | 254 | 3 | 251 | 104 | 22 | 82 | 306 | 299 | 7 | - | - |
| 12 - 15 | 1 038 | 278 | 6 | 272 | 114 | 36 | 78 | 644 | 617 | 27 | - | 2 |
| 15 - 18 | 1 528 | 61 | 2 | 59 | 154 | 78 | 76 | 1 277 | 1 080 | 188 | 9 | 36 |
| 18 - 21 | 1 226 | 1 | 1 | - | 155 | 100 | 55 | 1 022 | 729 | 243 | 50 | 48 |
| 21 und älter | 122 | - | - | - | 11 | 10 | 1 | 104 | 73 | 22 | 9 | 7 |
| unter 18 | 4 095 | 678 | 19 | 659 | 744 | 167 | 577 | 2 635 | 2 395 | 231 | 9 | 38 |
| 18 und älter | 1 348 | 1 | 1 | - | 166 | 110 | 56 | 1 126 | 802 | 265 | 59 | 55 |
| ehelich | 3 423 | 449 | 11 | 438 | 408 | 140 | 268 | 2 503 | 2 095 | 361 | 47 | 63 |
| nicht-ehelich | 2 020 | 230 | 9 | 221 | 502 | 137 | 365 | 1 258 | 1 102 | 135 | 21 | 30 |
| Deutsche | 5 325 | 676 | 20 | 656 | 897 | 274 | 623 | 3 660 | 3 102 | 490 | 68 | 92 |
| Nichtdeutsche | 118 | 3 | - | 3 | 13 | 3 | 10 | 101 | 95 | 6 | - | 1 |
| Weiblich | 4 244 | 349 | 8 | 341 | 851 | 283 | 568 | 2 979 | 2 459 | 463 | 57 | 65 |
| Alter von ... bis unter ... Jahren | | | | | | | | | | | | |
| unter 1 | 63 | - | - | - | 35 | 1 | 34 | 28 | 27 | 1 | - | - |
| 1 - 3 | 144 | 5 | 1 | 4 | 84 | 5 | 79 | 55 | 52 | 3 | - | - |
| 3 - 6 | 199 | 11 | - | 11 | 98 | 8 | 90 | 90 | 86 | 4 | - | - |
| 6 - 9 | 266 | 58 | 2 | 56 | 84 | 10 | 74 | 124 | 120 | 4 | - | - |
| 9 - 12 | 463 | 131 | 4 | 127 | 113 | 21 | 92 | 219 | 216 | 3 | - | - |
| 12 - 15 | 703 | 120 | 1 | 119 | 103 | 32 | 71 | 479 | 454 | 25 | - | 1 |
| 15 - 18 | 1 315 | 22 | - | 22 | 178 | 105 | 73 | 1 095 | 877 | 205 | 13 | 20 |
| 18 - 21 | 1 015 | 2 | - | 2 | 148 | 94 | 54 | 822 | 582 | 201 | 39 | 43 |
| 21 und älter | 76 | - | - | - | 8 | 7 | 1 | 67 | 45 | 17 | 5 | 1 |
| unter 18 | 3 153 | 347 | 8 | 339 | 695 | 182 | 513 | 2 090 | 1 832 | 245 | 13 | 21 |
| 18 und älter | 1 091 | 2 | - | 2 | 156 | 101 | 55 | 889 | 627 | 218 | 44 | 44 |
| ehelich | 2 646 | 241 | 5 | 236 | 375 | 129 | 246 | 1 977 | 1 599 | 342 | 36 | 53 |
| nicht-ehelich | 1 598 | 108 | 3 | 105 | 476 | 154 | 322 | 1 002 | 860 | 121 | 21 | 12 |
| Deutsche | 4 192 | 348 | 7 | 341 | 845 | 283 | 562 | 2 936 | 2 428 | 452 | 56 | 63 |
| Nichtdeutsche | 52 | 1 | 1 | - | 6 | - | 6 | 43 | 31 | 11 | 1 | 2 |
| Insgesamt | 9 687 | 1 028 | 28 | 1 000 | 1 761 | 560 | 1 201 | 6 740 | 5 656 | 959 | 125 | 158 |
| Alter von ... bis unter ... Jahren | | | | | | | | | | | | |
| unter 1 | 123 | - | - | - | 74 | 2 | 72 | 49 | 46 | 3 | - | - |
| 1 - 3 | 321 | 8 | 1 | 7 | 185 | 10 | 175 | 128 | 121 | 7 | - | - |
| 3 - 6 | 467 | 26 | 4 | 22 | 215 | 17 | 198 | 226 | 221 | 5 | - | - |
| 6 - 9 | 626 | 125 | 6 | 119 | 199 | 26 | 173 | 302 | 296 | 6 | - | - |
| 9 - 12 | 1 127 | 385 | 7 | 378 | 217 | 43 | 174 | 525 | 515 | 10 | - | - |
| 12 - 15 | 1 741 | 398 | 7 | 391 | 217 | 68 | 149 | 1 123 | 1 071 | 52 | - | 3 |
| 15 - 18 | 2 843 | 83 | 2 | 81 | 332 | 183 | 149 | 2 372 | 1 957 | 393 | 22 | 56 |
| 18 - 21 | 2 241 | 3 | 1 | 2 | 303 | 194 | 109 | 1 844 | 1 311 | 444 | 89 | 91 |
| 21 und älter | 198 | - | - | - | 19 | 17 | 2 | 171 | 118 | 39 | 14 | 8 |
| unter 18 | 7 248 | 1 025 | 27 | 998 | 1 439 | 349 | 1 090 | 4 725 | 4 227 | 476 | 22 | 59 |
| 18 und älter | 2 439 | 3 | 1 | 2 | 322 | 211 | 111 | 2 015 | 1 429 | 483 | 103 | 99 |
| ehelich | 6 069 | 690 | 16 | 674 | 783 | 269 | 514 | 4 480 | 3 694 | 703 | 83 | 116 |
| nicht-ehelich | 3 618 | 338 | 12 | 326 | 978 | 291 | 687 | 2 260 | 1 962 | 256 | 42 | 42 |
| Deutsche | 9 517 | 1 024 | 27 | 997 | 1 742 | 557 | 1 185 | 6 596 | 5 530 | 942 | 124 | 155 |
| Nichtdeutsche | 170 | 4 | 1 | 3 | 19 | 3 | 16 | 144 | 126 | 17 | 1 | 3 |
| Unterbringungsform bei Beginn der Hilfe | | | | | | | | | | | | |
| mit Wechsel der Unter- bringungsform | 211 | - | - | - | 21 | 8 | 13 | 190 | 24 | 90 | 76 | - |
| Großeltern/Verwandte .. | 11 | - | - | - | 11 | 3 | 8 | - | - | - | - | - |
| Pflegefamilie | 10 | - | - | - | 10 | 5 | 5 | - | - | - | - | - |
| Tagesgruppe in einer Einrichtung | - | - | - | - | - | - | - | - | - | - | - | - |
| Heim | 148 | - | - | - | - | - | - | 148 | 13 | 81 | 54 | - |
| Wohngemeinschaft | 40 | - | - | - | - | - | - | 40 | 11 | 9 | 20 | - |
| eigene Wohnung | 2 | - | - | - | - | - | - | 2 | - | - | 2 | - |
| ohne Wechsel der Unter- bringungsform | 9 476 | 1 028 | 28 | 1 000 | 1 740 | 552 | 1 188 | 6 550 | 5 632 | 869 | 49 | 155 |

17 Junge Menschen am 31.12.1998 nach persönlichen Merkmalen,
Art der Hilfe und Unterbringungsform

| Geschlecht Kindschaftsverhältnis Staatsangehörigkeit | Ins- gesamt | Erziehung in einer Tagesgruppe | | | Vollzeitpflege in einer anderen Familie | | | Heimerziehung; sonstige betreute Wohnform | | | | Inten- sive sozial- pädago- gische Einzel- betreu- ung |
|--|----------------|-----------------------------------|---------------------------|--|--|------------------------------------|--------------------|--|------------------------|-------------------------------------|--------------------|---|
| | | zusammen | davon Unterbringung in | | zusammen | davon Unter- bringung in/bei | | zusammen | davon Unterbringung in | | | |
| | | | Pflege- familie | Tagesgruppe in einer Einrichtung | | Groß- eltern/ Ver- wandte | Pflege- familie | | einem Heim | einer Wohn- gemein- schaft | eigener Wohnung | |
| Männlich | 19 521 | 2 050 | 60 | 1 990 | 5 240 | 2 135 | 3 105 | 12 061 | 10 712 | 1 206 | 143 | 170 |
| Alter von ... bis unter ... Jahren | | | | | | | | | | | | |
| unter 1 | 130 | - | - | - | 75 | 8 | 67 | 55 | 47 | 8 | - | - |
| 1 - 3 | 295 | 9 | 2 | 7 | 206 | 14 | 192 | 80 | 75 | 5 | - | - |
| 3 - 6 | 936 | 49 | 2 | 47 | 557 | 52 | 505 | 330 | 319 | 11 | - | - |
| 6 - 9 | 1 813 | 304 | 10 | 294 | 870 | 189 | 681 | 639 | 626 | 13 | - | - |
| 9 - 12 | 3 055 | 907 | 13 | 894 | 891 | 351 | 540 | 1 257 | 1 236 | 21 | - | - |
| 12 - 15 | 3 979 | 596 | 21 | 575 | 920 | 444 | 476 | 2 457 | 2 379 | 78 | - | 6 |
| 15 - 18 | 5 201 | 175 | 11 | 164 | 1 040 | 624 | 416 | 3 917 | 3 456 | 441 | 20 | 69 |
| 18 - 21 | 2 945 | 10 | 1 | 9 | 516 | 331 | 185 | 2 349 | 1 848 | 430 | 71 | 70 |
| 21 und älter ... | 1 167 | - | - | - | 165 | 122 | 43 | 977 | 726 | 199 | 52 | 25 |
| unter 18 | 15 409 | 2 040 | 59 | 1 981 | 4 559 | 1 682 | 2 877 | 8 735 | 8 138 | 577 | 20 | 75 |
| 18 und älter ... | 4 112 | 10 | 1 | 9 | 681 | 453 | 228 | 3 326 | 2 574 | 629 | 123 | 95 |
| ehelich | 11 545 | 1 370 | 39 | 1 331 | 2 226 | 892 | 1 334 | 7 819 | 6 907 | 816 | 96 | 130 |
| nicht-ehelich | 7 976 | 680 | 21 | 659 | 3 014 | 1 243 | 1 771 | 4 242 | 3 805 | 390 | 47 | 40 |
| Deutsche | 19 219 | 2 044 | 60 | 1 984 | 5 208 | 2 130 | 3 078 | 11 798 | 10 468 | 1 189 | 141 | 169 |
| Nichtdeutsche | 302 | 6 | - | 6 | 32 | 5 | 27 | 263 | 244 | 17 | 2 | 1 |
| Weiblich | 15 083 | 975 | 43 | 932 | 5 221 | 2 176 | 3 045 | 8 785 | 7 651 | 993 | 141 | 102 |
| Alter von ... bis unter ... Jahren | | | | | | | | | | | | |
| unter 1 | 110 | - | - | - | 60 | 5 | 55 | 50 | 48 | 2 | - | - |
| 1 - 3 | 291 | 3 | - | 3 | 201 | 12 | 189 | 87 | 78 | 9 | - | - |
| 3 - 6 | 832 | 42 | 1 | 41 | 543 | 72 | 471 | 247 | 247 | - | - | - |
| 6 - 9 | 1 431 | 180 | 8 | 172 | 763 | 174 | 589 | 488 | 484 | 4 | - | - |
| 9 - 12 | 2 186 | 411 | 18 | 393 | 927 | 333 | 594 | 848 | 837 | 11 | - | - |
| 12 - 15 | 2 778 | 267 | 9 | 258 | 943 | 501 | 442 | 1 566 | 1 509 | 56 | 1 | 2 |
| 15 - 18 | 4 259 | 67 | 5 | 62 | 1 085 | 650 | 435 | 3 066 | 2 582 | 464 | 20 | 41 |
| 18 - 21 | 2 336 | 5 | 2 | 3 | 521 | 308 | 213 | 1 762 | 1 356 | 324 | 82 | 48 |
| 21 und älter ... | 860 | - | - | - | 178 | 121 | 57 | 671 | 510 | 123 | 38 | 11 |
| unter 18 | 11 887 | 970 | 41 | 929 | 4 522 | 1 747 | 2 775 | 6 352 | 5 785 | 546 | 21 | 43 |
| 18 und älter ... | 3 196 | 5 | 2 | 3 | 699 | 429 | 270 | 2 433 | 1 866 | 447 | 120 | 59 |
| ehelich | 8 701 | 630 | 29 | 601 | 2 329 | 930 | 1 399 | 5 669 | 4 886 | 682 | 101 | 73 |
| nicht-ehelich | 6 382 | 345 | 14 | 331 | 2 892 | 1 246 | 1 646 | 3 116 | 2 765 | 311 | 40 | 29 |
| Deutsche | 14 919 | 970 | 43 | 927 | 5 183 | 2 169 | 3 014 | 8 664 | 7 544 | 979 | 141 | 102 |
| Nichtdeutsche | 164 | 5 | - | 5 | 38 | 7 | 31 | 121 | 107 | 14 | - | - |
| Insgesamt | 34 604 | 3 025 | 103 | 2 922 | 10 461 | 4 311 | 6 150 | 20 846 | 18 363 | 2 199 | 284 | 272 |
| Alter von ... bis unter ... Jahren | | | | | | | | | | | | |
| unter 1 | 240 | - | - | - | 135 | 13 | 122 | 105 | 95 | 10 | - | - |
| 1 - 3 | 586 | 12 | 2 | 10 | 407 | 26 | 381 | 167 | 153 | 14 | - | - |
| 3 - 6 | 1 768 | 91 | 3 | 88 | 1 100 | 124 | 976 | 577 | 566 | 11 | - | - |
| 6 - 9 | 3 244 | 484 | 18 | 466 | 1 633 | 363 | 1 270 | 1 127 | 1 110 | 17 | - | - |
| 9 - 12 | 5 241 | 1 318 | 31 | 1 287 | 1 818 | 684 | 1 134 | 2 105 | 2 073 | 32 | - | - |
| 12 - 15 | 6 757 | 863 | 30 | 833 | 1 863 | 945 | 918 | 4 023 | 3 888 | 134 | 1 | 8 |
| 15 - 18 | 9 460 | 242 | 16 | 226 | 2 125 | 1 274 | 851 | 6 983 | 6 038 | 905 | 40 | 110 |
| 18 - 21 | 5 281 | 15 | 3 | 12 | 1 037 | 639 | 398 | 4 111 | 3 204 | 754 | 153 | 118 |
| 21 und älter ... | 2 027 | - | - | - | 343 | 243 | 100 | 1 648 | 1 236 | 322 | 90 | 36 |
| unter 18 | 27 296 | 3 010 | 100 | 2 910 | 9 081 | 3 429 | 5 652 | 15 087 | 13 923 | 1 123 | 41 | 118 |
| 18 und älter ... | 7 308 | 15 | 3 | 12 | 1 380 | 882 | 498 | 5 759 | 4 440 | 1 076 | 243 | 154 |
| ehelich | 20 246 | 2 000 | 68 | 1 932 | 4 555 | 1 822 | 2 733 | 13 488 | 11 793 | 1 498 | 197 | 203 |
| nicht-ehelich | 14 358 | 1 025 | 35 | 990 | 5 906 | 2 489 | 3 417 | 7 358 | 6 570 | 701 | 87 | 69 |
| Deutsche | 34 138 | 3 014 | 103 | 2 911 | 10 391 | 4 299 | 6 092 | 20 462 | 18 012 | 2 168 | 282 | 271 |
| Nichtdeutsche | 466 | 11 | - | 11 | 70 | 12 | 58 | 384 | 351 | 31 | 2 | 1 |

Länderergebnisse

| Lfd. Nr. | Gegenstand der Nachweisung | Deutschland | | Baden- Württemberg | | Bayern | | Berlin | |
|-------------|---|-------------|---------|-----------------------|---------|--------|---------|--------|---------|
| | | Anzahl | Prozent | Anzahl | Prozent | Anzahl | Prozent | Anzahl | Prozent |
| 1 | Männlich | 26 813 | 100.0 | 3 090 | 100.0 | 2 802 | 100.0 | 2 221 | 100.0 |
| | Alter von ... bis unter ... Jahren | | | | | | | | |
| 2 | unter 3 | 2 007 | 7.5 | 168 | 5.4 | 223 | 8.0 | 213 | 9.6 |
| 3 | 3 - 6 | 1 828 | 6.8 | 193 | 6.2 | 180 | 6.4 | 182 | 8.2 |
| 4 | 6 - 9 | 3 521 | 13.1 | 495 | 16.0 | 448 | 16.0 | 197 | 8.9 |
| 5 | 9 - 12 | 5 213 | 19.4 | 717 | 23.2 | 563 | 20.1 | 321 | 14.5 |
| 6 | 12 - 15 | 6 220 | 23.2 | 675 | 21.8 | 671 | 23.9 | 494 | 22.2 |
| 7 | 15 - 18 | 6 607 | 24.6 | 668 | 21.6 | 582 | 20.8 | 688 | 31.0 |
| 8 | 18 - 21 | 1 399 | 5.2 | 171 | 5.5 | 132 | 4.7 | 123 | 5.5 |
| 9 | 21 und älter | 18 | 0.1 | 3 | 0.1 | 3 | 0.1 | 3 | 0.1 |
| 10 | Weiblich | 20 494 | 100.0 | 2 070 | 100.0 | 2 086 | 100.0 | 1 882 | 100.0 |
| | Alter von ... bis unter ... Jahren | | | | | | | | |
| 11 | unter 3 | 1 853 | 9.0 | 143 | 6.9 | 198 | 9.5 | 176 | 9.4 |
| 12 | 3 - 6 | 1 487 | 7.3 | 143 | 6.9 | 181 | 8.7 | 135 | 7.2 |
| 13 | 6 - 9 | 2 050 | 10.0 | 275 | 13.3 | 258 | 12.4 | 151 | 8.0 |
| 14 | 9 - 12 | 2 672 | 13.0 | 293 | 14.2 | 273 | 13.1 | 208 | 11.1 |
| 15 | 12 - 15 | 4 344 | 21.2 | 418 | 20.2 | 423 | 20.3 | 389 | 20.7 |
| 16 | 15 - 18 | 6 714 | 32.8 | 630 | 30.4 | 611 | 29.3 | 676 | 35.9 |
| 17 | 18 - 21 | 1 323 | 6.5 | 166 | 8.0 | 131 | 6.3 | 138 | 7.3 |
| 18 | 21 und älter | 51 | 0.2 | 2 | 0.1 | 11 | 0.5 | 9 | 0.5 |
| 19 | Insgesamt | 47 307 | 100.0 | 5 160 | 100.0 | 4 888 | 100.0 | 4 103 | 100.0 |
| | Alter von ... bis unter ... Jahren | | | | | | | | |
| 20 | unter 3 | 3 860 | 8.2 | 311 | 6.0 | 421 | 8.6 | 389 | 9.5 |
| 21 | 3 - 6 | 3 315 | 7.0 | 336 | 6.5 | 361 | 7.4 | 317 | 7.7 |
| 22 | 6 - 9 | 5 571 | 11.8 | 770 | 14.9 | 706 | 14.4 | 348 | 8.5 |
| 23 | 9 - 12 | 7 885 | 16.7 | 1 010 | 19.6 | 836 | 17.1 | 529 | 12.9 |
| 24 | 12 - 15 | 10 564 | 22.3 | 1 093 | 21.2 | 1 094 | 22.4 | 883 | 21.5 |
| 25 | 15 - 18 | 13 321 | 28.2 | 1 298 | 25.2 | 1 193 | 24.4 | 1 364 | 33.2 |
| 26 | 18 - 21 | 2 722 | 5.8 | 337 | 6.5 | 263 | 5.4 | 261 | 6.4 |
| 27 | 21 und älter | 69 | 0.1 | 5 | 0.1 | 14 | 0.3 | 12 | 0.3 |
| | Kindschaftsverhältnis | | | | | | | | |
| 28 | ehelich | 32 862 | 69.5 | 3 749 | 72.7 | 3 451 | 70.6 | 2 692 | 65.6 |
| 29 | nicht-ehelich | 14 445 | 30.5 | 1 411 | 27.3 | 1 437 | 29.4 | 1 411 | 34.4 |
| | Staatsangehörigkeit | | | | | | | | |
| 30 | Deutsche | 43 335 | 91.6 | 4 504 | 87.3 | 4 356 | 89.1 | 3 677 | 89.6 |
| 31 | Nichtdeutsche | 3 972 | 8.4 | 656 | 12.7 | 532 | 10.9 | 426 | 10.4 |
| | Art des Aufenthalts vor der Hilfestellung | | | | | | | | |
| 32 | Eltern | 9 794 | 20.7 | 1 174 | 22.8 | 1 162 | 23.8 | 785 | 19.1 |
| 33 | Elternteil mit Stiefelternteil | 9 159 | 19.4 | 875 | 17.0 | 648 | 13.3 | 772 | 18.8 |
| 34 | alleinerziehender Elternteil | 16 991 | 35.9 | 1 914 | 37.1 | 1 882 | 38.5 | 1 519 | 37.0 |
| 35 | Großeltern/Verwandte | 2 075 | 4.4 | 218 | 4.2 | 214 | 4.4 | 151 | 3.7 |
| 36 | Pflegefamilie | 3 031 | 6.4 | 394 | 7.6 | 419 | 8.6 | 203 | 4.9 |
| 37 | Heim | 4 411 | 9.3 | 415 | 8.0 | 403 | 8.2 | 451 | 11.0 |
| 38 | Wohngemeinschaft | 395 | 0.8 | 33 | 0.6 | 29 | 0.6 | 46 | 1.1 |
| 39 | eigene Wohnung | 327 | 0.7 | 47 | 0.9 | 32 | 0.7 | 21 | 0.5 |
| 40 | ohne feste Unterkunft | 1 124 | 2.4 | 90 | 1.7 | 99 | 2.0 | 155 | 3.8 |
| | Familienstand der Eltern/des sorge- berechtigten Elternteils | | | | | | | | |
| 41 | ledig | 8 822 | 18.6 | 825 | 16.0 | 937 | 19.2 | 1 114 | 27.2 |
| 42 | verheiratet, zusammenlebend | 13 416 | 28.4 | 1 708 | 33.1 | 1 430 | 29.3 | 926 | 22.6 |
| 43 | verheiratet, getrenntlebend | 5 638 | 11.9 | 594 | 11.5 | 603 | 12.3 | 491 | 12.0 |
| 44 | geschieden | 14 955 | 31.6 | 1 625 | 31.5 | 1 430 | 29.3 | 1 193 | 29.1 |
| 45 | verwitwet | 2 660 | 5.6 | 318 | 6.2 | 283 | 5.8 | 191 | 4.7 |
| 46 | Eltern sind tot | 881 | 1.9 | 56 | 1.1 | 95 | 1.9 | 87 | 2.1 |
| 47 | unbekannt | 935 | 2.0 | 34 | 0.7 | 110 | 2.3 | 101 | 2.5 |

außerhalb des Elternhauses
nach persönlichen Merkmalen und Ländern

| Brandenburg | | Bremen | | Hamburg | | Hessen | | Mecklenburg-Vorpommern | | Niedersachsen | | Lfd. Nr. |
|-------------|---------|--------|---------|---------|---------|--------|---------|------------------------|---------|---------------|---------|----------|
| Anzahl | Prozent | Anzahl | Prozent | Anzahl | Prozent | Anzahl | Prozent | Anzahl | Prozent | Anzahl | Prozent | |
| 953 | 100.0 | 285 | 100.0 | 700 | 100.0 | 1 678 | 100.0 | 823 | 100.0 | 2 272 | 100.0 | 1 |
| 67 | 7.0 | 29 | 10.2 | 58 | 8.3 | 87 | 5.2 | 38 | 4.6 | 203 | 8.9 | 2 |
| 59 | 6.2 | 47 | 16.5 | 47 | 6.7 | 83 | 4.9 | 44 | 5.3 | 151 | 6.6 | 3 |
| 112 | 11.8 | 32 | 11.2 | 82 | 11.7 | 197 | 11.7 | 75 | 9.1 | 275 | 12.1 | 4 |
| 161 | 16.9 | 48 | 16.8 | 107 | 15.3 | 307 | 18.3 | 165 | 20.0 | 445 | 19.6 | 5 |
| 250 | 26.2 | 39 | 13.7 | 160 | 22.9 | 381 | 22.7 | 205 | 24.9 | 544 | 23.9 | 6 |
| 259 | 27.2 | 73 | 25.6 | 204 | 29.1 | 495 | 29.5 | 236 | 28.7 | 564 | 24.8 | 7 |
| 45 | 4.7 | 16 | 5.6 | 42 | 6.0 | 127 | 7.6 | 60 | 7.3 | 90 | 4.0 | 8 |
| - | - | 1 | 0.4 | - | - | 1 | 0.1 | - | - | - | - | 9 |
| 815 | 100.0 | 232 | 100.0 | 584 | 100.0 | 1 197 | 100.0 | 636 | 100.0 | 1 742 | 100.0 | 10 |
| 60 | 7.4 | 34 | 14.7 | 77 | 13.2 | 93 | 7.8 | 47 | 7.4 | 167 | 9.6 | 11 |
| 45 | 5.5 | 20 | 8.6 | 48 | 8.2 | 66 | 5.5 | 35 | 5.5 | 132 | 7.6 | 12 |
| 59 | 7.2 | 18 | 7.8 | 51 | 8.7 | 101 | 8.4 | 55 | 8.6 | 159 | 9.1 | 13 |
| 111 | 13.6 | 11 | 4.7 | 68 | 11.6 | 134 | 11.2 | 90 | 14.2 | 202 | 11.6 | 14 |
| 227 | 27.9 | 39 | 16.8 | 114 | 19.5 | 258 | 21.6 | 156 | 24.5 | 352 | 20.2 | 15 |
| 279 | 34.2 | 90 | 38.8 | 185 | 31.7 | 432 | 36.1 | 218 | 34.3 | 626 | 35.9 | 16 |
| 34 | 4.2 | 20 | 8.6 | 39 | 6.7 | 107 | 8.9 | 34 | 5.3 | 104 | 6.0 | 17 |
| - | - | - | - | 2 | 0.3 | 6 | 0.5 | 1 | 0.2 | - | - | 18 |
| 1 768 | 100.0 | 517 | 100.0 | 1 284 | 100.0 | 2 875 | 100.0 | 1 459 | 100.0 | 4 014 | 100.0 | 19 |
| 127 | 7.2 | 63 | 12.2 | 135 | 10.5 | 180 | 6.3 | 85 | 5.8 | 370 | 9.2 | 20 |
| 104 | 5.9 | 67 | 13.0 | 95 | 7.4 | 149 | 5.2 | 79 | 5.4 | 283 | 7.1 | 21 |
| 171 | 9.7 | 50 | 9.7 | 133 | 10.4 | 298 | 10.4 | 130 | 8.9 | 434 | 10.8 | 22 |
| 272 | 15.4 | 59 | 11.4 | 175 | 13.6 | 441 | 15.3 | 255 | 17.5 | 647 | 16.1 | 23 |
| 477 | 27.0 | 78 | 15.1 | 274 | 21.3 | 639 | 22.2 | 361 | 24.7 | 896 | 22.3 | 24 |
| 538 | 30.4 | 163 | 31.5 | 389 | 30.3 | 927 | 32.2 | 454 | 31.1 | 1 190 | 29.6 | 25 |
| 79 | 4.5 | 36 | 7.0 | 81 | 6.3 | 234 | 8.1 | 94 | 6.4 | 194 | 4.8 | 26 |
| - | - | 1 | 0.2 | 2 | 0.2 | 7 | 0.2 | 1 | 0.1 | - | - | 27 |
| 1 111 | 62.8 | 367 | 71.0 | 828 | 64.5 | 2 171 | 75.5 | 941 | 64.5 | 2 838 | 70.7 | 28 |
| 657 | 37.2 | 150 | 29.0 | 456 | 35.5 | 704 | 24.5 | 518 | 35.5 | 1 176 | 29.3 | 29 |
| 1 732 | 98.0 | 472 | 91.3 | 1 020 | 79.4 | 2 279 | 79.3 | 1 452 | 99.5 | 3 819 | 95.1 | 30 |
| 36 | 2.0 | 45 | 8.7 | 264 | 20.6 | 596 | 20.7 | 7 | 0.5 | 195 | 4.9 | 31 |
| 306 | 17.3 | 121 | 23.4 | 160 | 12.5 | 647 | 22.5 | 323 | 22.1 | 820 | 20.4 | 32 |
| 501 | 28.3 | 75 | 14.5 | 177 | 13.8 | 445 | 15.5 | 339 | 23.2 | 868 | 21.6 | 33 |
| 582 | 32.9 | 211 | 40.8 | 539 | 42.0 | 961 | 33.4 | 461 | 31.6 | 1 364 | 34.0 | 34 |
| 71 | 4.0 | 16 | 3.1 | 51 | 4.0 | 116 | 4.0 | 66 | 4.5 | 172 | 4.3 | 35 |
| 44 | 2.5 | 35 | 6.8 | 54 | 4.2 | 181 | 6.3 | 56 | 3.8 | 367 | 9.1 | 36 |
| 161 | 9.1 | 37 | 7.2 | 210 | 16.4 | 394 | 13.7 | 176 | 12.1 | 289 | 7.2 | 37 |
| 24 | 1.4 | 2 | 0.4 | 48 | 3.7 | 17 | 0.6 | 16 | 1.1 | 29 | 0.7 | 38 |
| 7 | 0.4 | 1 | 0.2 | 7 | 0.5 | 33 | 1.1 | 7 | 0.5 | 25 | 0.6 | 39 |
| 72 | 4.1 | 19 | 3.7 | 38 | 3.0 | 81 | 2.8 | 15 | 1.0 | 80 | 2.0 | 40 |
| 338 | 19.1 | 93 | 18.0 | 287 | 22.4 | 409 | 14.2 | 287 | 19.7 | 847 | 21.1 | 41 |
| 473 | 26.8 | 151 | 29.2 | 281 | 21.9 | 779 | 27.1 | 459 | 31.5 | 1 158 | 28.8 | 42 |
| 235 | 13.3 | 60 | 11.6 | 141 | 11.0 | 318 | 11.1 | 120 | 8.2 | 485 | 12.1 | 43 |
| 555 | 31.4 | 173 | 33.5 | 438 | 34.1 | 746 | 25.9 | 462 | 31.7 | 1 235 | 30.8 | 44 |
| 109 | 6.2 | 29 | 5.6 | 51 | 4.0 | 164 | 5.7 | 94 | 6.4 | 215 | 5.4 | 45 |
| 48 | 2.7 | 8 | 1.5 | 41 | 3.2 | 55 | 1.9 | 36 | 2.5 | 48 | 1.2 | 46 |
| 10 | 0.6 | 3 | 0.6 | 45 | 3.5 | 404 | 14.1 | 1 | 0.1 | 26 | 0.6 | 47 |

| Lfd. Nr. | Gegenstand der Nachweisung | Nordrhein- Westfalen | | Rheinland- Pfalz | | Saarland | | Sachsen | |
|-------------|---|-------------------------|---------|---------------------|---------|----------|---------|---------|---------|
| | | Anzahl | Prozent | Anzahl | Prozent | Anzahl | Prozent | Anzahl | Prozent |
| 1 | Männlich | 6 018 | 100.0 | 1 144 | 100.0 | 535 | 100.0 | 1 454 | 100.0 |
| | Alter von ... bis unter ... Jahren | | | | | | | | |
| 2 | unter 3 | 466 | 7.7 | 92 | 8.0 | 36 | 6.7 | 111 | 7.6 |
| 3 | 3 - 6 | 454 | 7.5 | 68 | 5.9 | 35 | 6.5 | 101 | 6.9 |
| 4 | 6 - 9 | 812 | 13.5 | 142 | 12.4 | 92 | 17.2 | 213 | 14.6 |
| 5 | 9 - 12 | 1 180 | 19.6 | 241 | 21.1 | 99 | 18.5 | 298 | 20.5 |
| 6 | 12 - 15 | 1 320 | 21.9 | 275 | 24.0 | 149 | 27.9 | 358 | 24.6 |
| 7 | 15 - 18 | 1 451 | 24.1 | 278 | 24.3 | 100 | 18.7 | 322 | 22.1 |
| 8 | 18 - 21 | 330 | 5.5 | 48 | 4.2 | 24 | 4.5 | 51 | 3.5 |
| 9 | 21 und älter | 5 | 0.1 | - | - | - | - | - | - |
| 10 | Weiblich | 4 712 | 100.0 | 917 | 100.0 | 383 | 100.0 | 1 135 | 100.0 |
| | Alter von ... bis unter ... Jahren | | | | | | | | |
| 11 | unter 3 | 439 | 9.3 | 105 | 11.5 | 34 | 8.9 | 97 | 8.5 |
| 12 | 3 - 6 | 354 | 7.5 | 75 | 8.2 | 20 | 5.2 | 78 | 6.9 |
| 13 | 6 - 9 | 462 | 9.8 | 81 | 8.8 | 35 | 9.1 | 113 | 10.0 |
| 14 | 9 - 12 | 628 | 13.3 | 118 | 12.9 | 64 | 16.7 | 168 | 14.8 |
| 15 | 12 - 15 | 910 | 19.3 | 201 | 21.9 | 77 | 20.1 | 297 | 26.2 |
| 16 | 15 - 18 | 1 559 | 33.1 | 291 | 31.7 | 119 | 31.1 | 352 | 31.0 |
| 17 | 18 - 21 | 344 | 7.3 | 46 | 5.0 | 34 | 8.9 | 29 | 2.6 |
| 18 | 21 und älter | 16 | 0.3 | - | - | - | - | 1 | 0.1 |
| 19 | Insgesamt | 10 730 | 100.0 | 2 061 | 100.0 | 918 | 100.0 | 2 589 | 100.0 |
| | Alter von ... bis unter ... Jahren | | | | | | | | |
| 20 | unter 3 | 905 | 8.4 | 197 | 9.6 | 70 | 7.6 | 208 | 8.0 |
| 21 | 3 - 6 | 808 | 7.5 | 143 | 6.9 | 55 | 6.0 | 179 | 6.9 |
| 22 | 6 - 9 | 1 274 | 11.9 | 223 | 10.8 | 127 | 13.8 | 326 | 12.6 |
| 23 | 9 - 12 | 1 808 | 16.8 | 359 | 17.4 | 163 | 17.8 | 466 | 18.0 |
| 24 | 12 - 15 | 2 230 | 20.8 | 476 | 23.1 | 226 | 24.6 | 655 | 25.3 |
| 25 | 15 - 18 | 3 010 | 28.1 | 569 | 27.6 | 219 | 23.9 | 674 | 26.0 |
| 26 | 18 - 21 | 674 | 6.3 | 94 | 4.6 | 58 | 6.3 | 80 | 3.1 |
| 27 | 21 und älter | 21 | 0.2 | - | - | - | - | 1 | 0.0 |
| 28 | Kindschaftsverhältnis | | | | | | | | |
| 29 | ehelich | 7 803 | 72.7 | 1 526 | 74.0 | 695 | 75.7 | 1 468 | 56.7 |
| 29 | nicht-ehelich | 2 927 | 27.3 | 535 | 26.0 | 223 | 24.3 | 1 121 | 43.3 |
| 30 | Staatsangehörigkeit | | | | | | | | |
| 31 | Deutsche | 9 883 | 92.1 | 1 923 | 93.3 | 851 | 92.7 | 2 549 | 98.5 |
| 31 | Nichtdeutsche | 847 | 7.9 | 138 | 6.7 | 67 | 7.3 | 40 | 1.5 |
| 32 | Art des Aufenthalts vor der Hilfegewährung | | | | | | | | |
| 33 | Eltern | 2 248 | 21.0 | 408 | 19.8 | 224 | 24.4 | 463 | 17.9 |
| 34 | Eltern mit Stiefelternanteil | 1 979 | 18.4 | 446 | 21.6 | 203 | 22.1 | 693 | 26.8 |
| 35 | alleinerziehender Elternanteil | 3 823 | 35.6 | 743 | 36.1 | 332 | 36.2 | 866 | 33.4 |
| 36 | Großeltern/Verwandte | 568 | 5.3 | 111 | 5.4 | 52 | 5.7 | 61 | 2.4 |
| 37 | Pflegefamilie | 720 | 6.7 | 150 | 7.3 | 46 | 5.0 | 114 | 4.4 |
| 38 | Heim | 949 | 8.8 | 132 | 6.4 | 39 | 4.2 | 293 | 11.3 |
| 39 | Wohngemeinschaft | 87 | 0.8 | 12 | 0.6 | 2 | 0.2 | 17 | 0.7 |
| 40 | eigene Wohnung | 96 | 0.9 | 17 | 0.8 | 3 | 0.3 | 6 | 0.2 |
| 40 | ohne feste Unterkunft | 260 | 2.4 | 42 | 2.0 | 17 | 1.9 | 76 | 2.9 |
| 41 | Familienstand der Eltern/des sorge- berechtigten Elternteils | | | | | | | | |
| 42 | ledig | 1 643 | 15.3 | 279 | 13.5 | 125 | 13.6 | 651 | 25.1 |
| 43 | verheiratet, zusammenlebend | 3 076 | 28.7 | 645 | 31.3 | 315 | 34.3 | 683 | 26.4 |
| 44 | verheiratet, getrenntlebend | 1 339 | 12.5 | 237 | 11.5 | 113 | 12.3 | 297 | 11.5 |
| 45 | geschieden | 3 803 | 35.4 | 713 | 34.6 | 312 | 34.0 | 720 | 27.8 |
| 46 | verwitwet | 601 | 5.6 | 144 | 7.0 | 44 | 4.8 | 135 | 5.2 |
| 47 | Eltern sind tot | 174 | 1.6 | 23 | 1.1 | 4 | 0.4 | 79 | 3.1 |
| 47 | unbekannt | 94 | 0.9 | 20 | 1.0 | 5 | 0.5 | 24 | 0.9 |

außerhalb des Elternhauses
nach persönlichen Merkmalen und Ländern

| Sachsen- Anhalt | | Schleswig- Holstein | | Thüringen | | Nachrichtlich | | | | Lfd. Nr. |
|--------------------|---------|------------------------|---------|-----------|---------|-----------------------|---------|----------------------------|---------|-------------|
| | | | | | | Früheres Bundesgebiet | | Neue Länder und Berlin-Ost | | |
| | | | | | | | | Anzahl | Prozent | |
| Anzahl | Prozent | Anzahl | Prozent | Anzahl | Prozent | Anzahl | Prozent | Anzahl | Prozent | |
| 1 111 | 100.0 | 907 | 100.0 | 820 | 100.0 | 20 566 | 100.0 | 6 247 | 100.0 | 1 |
| 87 | 7.8 | 71 | 7.8 | 58 | 7.1 | 1 545 | 7.5 | 462 | 7.4 | 2 |
| 75 | 6.8 | 68 | 7.5 | 41 | 5.0 | 1 422 | 6.9 | 406 | 6.5 | 3 |
| 161 | 14.5 | 100 | 11.0 | 88 | 10.7 | 2 771 | 13.5 | 750 | 12.0 | 4 |
| 195 | 17.6 | 203 | 22.4 | 163 | 19.9 | 4 051 | 19.7 | 1 162 | 18.6 | 5 |
| 258 | 23.2 | 194 | 21.4 | 247 | 30.1 | 4 661 | 22.7 | 1 559 | 25.0 | 6 |
| 262 | 23.6 | 226 | 24.9 | 199 | 24.3 | 4 985 | 24.2 | 1 622 | 26.0 | 7 |
| 72 | 6.5 | 44 | 4.9 | 24 | 2.9 | 1 114 | 5.4 | 285 | 4.6 | 8 |
| 1 | 0.1 | 1 | 0.1 | - | - | 17 | 0.1 | 1 | 0.0 | 9 |
| 782 | 100.0 | 718 | 100.0 | 603 | 100.0 | 15 663 | 100.0 | 4 831 | 100.0 | 10 |
| 65 | 8.3 | 74 | 10.3 | 44 | 7.3 | 1 465 | 9.4 | 388 | 8.0 | 11 |
| 52 | 6.6 | 59 | 8.2 | 44 | 7.3 | 1 172 | 7.5 | 315 | 6.5 | 12 |
| 80 | 10.2 | 78 | 10.9 | 74 | 12.3 | 1 597 | 10.2 | 453 | 9.4 | 13 |
| 118 | 15.1 | 111 | 15.5 | 75 | 12.4 | 1 998 | 12.8 | 674 | 14.0 | 14 |
| 182 | 23.3 | 139 | 19.4 | 162 | 26.9 | 3 133 | 20.0 | 1 211 | 25.1 | 15 |
| 243 | 31.1 | 216 | 30.1 | 187 | 31.0 | 5 125 | 32.7 | 1 589 | 32.9 | 16 |
| 40 | 5.1 | 41 | 5.7 | 16 | 2.7 | 1 129 | 7.2 | 194 | 4.0 | 17 |
| 2 | 0.3 | - | - | 1 | 0.2 | 44 | 0.3 | 7 | 0.1 | 18 |
| 1 893 | 100.0 | 1 625 | 100.0 | 1 423 | 100.0 | 36 229 | 100.0 | 11 078 | 100.0 | 19 |
| 152 | 8.0 | 145 | 8.9 | 102 | 7.2 | 3 010 | 8.3 | 850 | 7.7 | 20 |
| 127 | 6.7 | 127 | 7.8 | 85 | 6.0 | 2 594 | 7.2 | 721 | 6.5 | 21 |
| 241 | 12.7 | 178 | 11.0 | 162 | 11.4 | 4 368 | 12.1 | 1 203 | 10.9 | 22 |
| 313 | 16.5 | 314 | 19.3 | 238 | 16.7 | 6 049 | 16.7 | 1 836 | 16.6 | 23 |
| 440 | 23.2 | 333 | 20.5 | 409 | 28.7 | 7 794 | 21.5 | 2 770 | 25.0 | 24 |
| 505 | 26.7 | 442 | 27.2 | 386 | 27.1 | 10 110 | 27.9 | 3 211 | 29.0 | 25 |
| 112 | 5.9 | 85 | 5.2 | 40 | 2.8 | 2 243 | 6.2 | 479 | 4.3 | 26 |
| 3 | 0.2 | 1 | 0.1 | 1 | 0.1 | 61 | 0.2 | 8 | 0.1 | 27 |
| 1 217 | 64.3 | 1 151 | 70.8 | 854 | 60.0 | 26 003 | 71.8 | 6 859 | 61.9 | 28 |
| 676 | 35.7 | 474 | 29.2 | 569 | 40.0 | 10 226 | 28.2 | 4 219 | 38.1 | 29 |
| 1 864 | 98.5 | 1 542 | 94.9 | 1 412 | 99.2 | 32 458 | 89.6 | 10 877 | 98.2 | 30 |
| 29 | 1.5 | 83 | 5.1 | 11 | 0.8 | 3 771 | 10.4 | 201 | 1.8 | 31 |
| 373 | 19.7 | 358 | 22.0 | 222 | 15.6 | 7 739 | 21.4 | 2 055 | 18.6 | 32 |
| 483 | 25.5 | 291 | 17.9 | 364 | 25.6 | 6 340 | 17.5 | 2 819 | 25.4 | 33 |
| 670 | 35.4 | 641 | 39.4 | 483 | 33.9 | 13 247 | 36.6 | 3 744 | 33.8 | 34 |
| 87 | 4.6 | 40 | 2.5 | 81 | 5.7 | 1 670 | 4.6 | 405 | 3.7 | 35 |
| 56 | 3.0 | 127 | 7.8 | 85 | 4.6 | 2 593 | 7.2 | 438 | 4.0 | 36 |
| 180 | 9.5 | 106 | 6.5 | 176 | 12.4 | 3 199 | 8.8 | 1 212 | 10.9 | 37 |
| 13 | 0.7 | 12 | 0.7 | 8 | 0.6 | 296 | 0.8 | 99 | 0.9 | 38 |
| 3 | 0.2 | 19 | 1.2 | 3 | 0.2 | 298 | 0.8 | 29 | 0.3 | 39 |
| 28 | 1.5 | 31 | 1.9 | 21 | 1.5 | 847 | 2.3 | 277 | 2.5 | 40 |
| 385 | 20.3 | 284 | 17.5 | 318 | 22.3 | 6 314 | 17.4 | 2 508 | 22.6 | 41 |
| 570 | 30.1 | 467 | 28.7 | 295 | 20.7 | 10 484 | 28.9 | 2 932 | 26.5 | 42 |
| 246 | 13.0 | 221 | 13.6 | 138 | 9.7 | 4 367 | 12.1 | 1 271 | 11.5 | 43 |
| 506 | 26.7 | 539 | 33.2 | 505 | 35.5 | 11 633 | 32.1 | 3 322 | 30.0 | 44 |
| 116 | 6.1 | 70 | 4.3 | 96 | 6.7 | 2 025 | 5.6 | 635 | 5.7 | 45 |
| 68 | 3.6 | 14 | 0.9 | 45 | 3.2 | 573 | 1.6 | 308 | 2.8 | 46 |
| 2 | 0.1 | 30 | 1.8 | 26 | 1.8 | 833 | 2.3 | 102 | 0.9 | 47 |

| Lfd. Nr. | Gegenstand der Nachweisung | Deutschland | | Baden- Württemberg | | Bayern | | Berlin | |
|--|--|-------------|---------|-----------------------|---------|--------|---------|--------|---------|
| | | Anzahl | Prozent | Anzahl | Prozent | Anzahl | Prozent | Anzahl | Prozent |
| 1 | Insgesamt | 47 307 | 100.0 | 5 160 | 100.0 | 4 888 | 100.0 | 4 103 | 100.0 |
| 2 | Erziehung in einer Tagesgruppe | 7 433 | 15.7 | 1 315 | 25.5 | 898 | 18.4 | 293 | 7.1 |
| 3 | Unterbringung in einer Pflegefamilie | 676 | 1.4 | 45 | 0.9 | 189 | 3.9 | 30 | 0.7 |
| 4 | Unterbringung in einer Tagesgruppe in einer Einrichtung | 6 757 | 14.3 | 1 270 | 24.6 | 709 | 14.5 | 263 | 6.4 |
| 5 | Vollzeitpflege in einer anderen Familie | 10 189 | 21.5 | 1 109 | 21.5 | 1 248 | 25.5 | 791 | 19.3 |
| 6 | Unterbringung bei Großeltern/Verwandten ... | 1 613 | 3.4 | 192 | 3.7 | 203 | 4.2 | 63 | 1.5 |
| 7 | Unterbringung in einer Pflegefamilie | 8 576 | 18.1 | 917 | 17.8 | 1 045 | 21.4 | 728 | 17.7 |
| 8 | Heimerziehung, sonstige betreute Wohnform ... | 28 312 | 59.8 | 2 599 | 50.4 | 2 642 | 54.1 | 2 966 | 72.3 |
| 9 | Unterbringung in einem Heim | 22 471 | 47.5 | 2 110 | 40.9 | 2 039 | 41.7 | 2 349 | 57.3 |
| 10 | Unterbringung in einer Wohngemeinschaft ... | 4 263 | 9.0 | 233 | 4.5 | 446 | 9.1 | 523 | 12.7 |
| 11 | Unterbringung in eigener Wohnung | 1 578 | 3.3 | 256 | 5.0 | 157 | 3.2 | 94 | 2.3 |
| 12 | Intensive sozialpädagogische Einzelbetreuung | 1 373 | 2.9 | 137 | 2.7 | 100 | 2.0 | 53 | 1.3 |
| Vorangegangene Hilfe | | | | | | | | | |
| 13 | ohne vorangegangene Hilfe | 10 435 | 22.1 | 1 187 | 23.0 | 1 798 | 36.8 | 1 132 | 27.6 |
| 14 | mit vorangegangener Hilfe | 36 872 | 77.9 | 3 973 | 77.0 | 3 090 | 63.2 | 2 971 | 72.4 |
| davon nach Art der Hilfe | | | | | | | | | |
| 15 | ambulante Beratung in Fragen der Erziehung | 12 554 | 26.5 | 1 371 | 26.6 | 1 082 | 22.1 | 1 073 | 26.2 |
| 16 | vorläufige Schutzmaßnahmen | 4 912 | 10.4 | 444 | 8.6 | 378 | 7.7 | 374 | 9.1 |
| 17 | institutionelle Beratung | 2 477 | 5.2 | 295 | 5.7 | 125 | 2.6 | 224 | 5.5 |
| 18 | soziale Gruppenarbeit | 204 | 0.4 | 42 | 0.8 | 8 | 0.2 | 29 | 0.7 |
| 19 | Erziehungsbeistand, Betreuungshelfer | 1 795 | 3.7 | 141 | 2.7 | 176 | 3.6 | 124 | 3.0 |
| 20 | sozialpädagogische Familienhilfe | 3 648 | 7.7 | 372 | 7.2 | 145 | 3.0 | 265 | 6.5 |
| 21 | Erziehung in einer Tagesgruppe | 1 662 | 3.5 | 295 | 5.7 | 219 | 4.5 | 58 | 1.4 |
| 22 | Vollzeitpflege in einer anderen Familie .. | 3 290 | 7.0 | 404 | 7.8 | 388 | 7.9 | 199 | 4.9 |
| 23 | Heimerziehung, sonstige betreute Wohnform | 5 950 | 12.6 | 564 | 10.9 | 509 | 10.4 | 577 | 14.1 |
| 24 | intensive sozialpädagogische Einzel- betreuung | 272 | 0.6 | 33 | 0.6 | 16 | 0.3 | 21 | 0.5 |
| 25 | Eingliederungshilfe nach dem BSHG | 168 | 0.4 | 12 | 0.2 | 44 | 0.9 | 27 | 0.7 |
| Schulverhältnis vor Beginn der Hilfe | | | | | | | | | |
| 26 | Grundschule/Hauptschule | 21 099 | 44.6 | 2 335 | 45.3 | 2 382 | 48.7 | 1 926 | 46.9 |
| 27 | Sonderschule | 6 583 | 13.9 | 752 | 14.6 | 680 | 13.9 | 295 | 7.2 |
| 28 | weiterführende Schule | 5 886 | 12.4 | 582 | 11.3 | 419 | 8.6 | 588 | 14.3 |
| 29 | Berufsschule | 2 446 | 5.2 | 286 | 5.5 | 321 | 6.6 | 144 | 3.5 |
| 30 | nicht in einer Schule | 11 293 | 23.9 | 1 205 | 23.4 | 1 086 | 22.2 | 1 150 | 28.0 |
| Ausbildungsverhältnis vor Beginn der Hilfe | | | | | | | | | |
| 31 | Berufsausbildung | 1 610 | 3.4 | 221 | 4.3 | 228 | 4.7 | 95 | 2.3 |
| 32 | sonstige berufliche Bildung | 975 | 2.1 | 72 | 1.4 | 92 | 1.9 | 81 | 2.0 |
| 33 | nicht in Berufsausbildung oder sonstiger beruflicher Bildung | 44 722 | 94.5 | 4 867 | 94.3 | 4 568 | 93.5 | 3 927 | 95.7 |
| 34 | Junge Menschen weder in einer Schule noch in Berufsausbildung oder beruflicher Bildung .. | 10 692 | 22.6 | 1 153 | 22.3 | 1 067 | 21.8 | 1 109 | 27.0 |

außerhalb des Elternhauses
 vorangegangener Hilfe sowie nach Schul- bzw. Ausbildungsverhältnis vor Beginn der Hilfe und Ländern
 samt

| Brandenburg | | Bremen | | Hamburg | | Hessen | | Mecklenburg-Vorpommern | | Niedersachsen | | Lfd. Nr. |
|-------------|---------|--------|---------|---------|---------|--------|---------|------------------------|---------|---------------|---------|----------|
| Anzahl | Prozent | Anzahl | Prozent | Anzahl | Prozent | Anzahl | Prozent | Anzahl | Prozent | Anzahl | Prozent | |
| 1 768 | 100.0 | 517 | 100.0 | 1 284 | 100.0 | 2 875 | 100.0 | 1 459 | 100.0 | 4 014 | 100.0 | 1 |
| 172 | 9.7 | 117 | 22.6 | 29 | 2.3 | 443 | 15.4 | 218 | 14.9 | 602 | 15.0 | 2 |
| 2 | 0.1 | 11 | 2.1 | 3 | 0.2 | 28 | 1.0 | - | - | 61 | 1.5 | 3 |
| 170 | 9.6 | 106 | 20.5 | 26 | 2.0 | 415 | 14.4 | 218 | 14.9 | 541 | 13.5 | 4 |
| 314 | 17.8 | 105 | 20.3 | 296 | 23.1 | 475 | 16.5 | 221 | 15.1 | 1 042 | 26.0 | 5 |
| 54 | 3.1 | 7 | 1.4 | 54 | 4.2 | 67 | 2.3 | 29 | 2.0 | 141 | 3.5 | 6 |
| 260 | 14.7 | 98 | 19.0 | 242 | 18.8 | 408 | 14.2 | 192 | 13.2 | 901 | 22.4 | 7 |
| 1 220 | 69.0 | 270 | 52.2 | 862 | 67.1 | 1 872 | 65.1 | 959 | 65.7 | 2 288 | 57.0 | 8 |
| 1 007 | 57.0 | 173 | 33.5 | 499 | 38.9 | 1 474 | 51.3 | 789 | 54.1 | 1 721 | 42.9 | 9 |
| 207 | 11.7 | 45 | 8.7 | 358 | 27.9 | 218 | 7.6 | 168 | 11.5 | 407 | 10.1 | 10 |
| 6 | 0.3 | 52 | 10.1 | 5 | 0.4 | 180 | 6.3 | 2 | 0.1 | 160 | 4.0 | 11 |
| 62 | 3.5 | 25 | 4.8 | 97 | 7.6 | 85 | 3.0 | 61 | 4.2 | 82 | 2.0 | 12 |
| 287 | 16.2 | 134 | 25.9 | 299 | 23.3 | 583 | 20.3 | 315 | 21.6 | 790 | 19.7 | 13 |
| 1 481 | 83.8 | 383 | 74.1 | 985 | 76.7 | 2 292 | 79.7 | 1 144 | 78.4 | 3 224 | 80.3 | 14 |
| 562 | 31.8 | 183 | 35.4 | 251 | 19.5 | 662 | 23.0 | 267 | 18.3 | 906 | 22.6 | 15 |
| 194 | 11.0 | 84 | 16.2 | 283 | 22.0 | 494 | 17.2 | 112 | 7.7 | 405 | 10.1 | 16 |
| 47 | 2.7 | 16 | 3.1 | 36 | 2.8 | 146 | 5.1 | 43 | 2.9 | 359 | 8.9 | 17 |
| 10 | 0.6 | 1 | 0.2 | - | - | 12 | 0.4 | 10 | 0.7 | 10 | 0.2 | 18 |
| 60 | 3.4 | 2 | 0.4 | 62 | 4.8 | 111 | 3.9 | 102 | 7.0 | 168 | 4.2 | 19 |
| 225 | 12.7 | 12 | 2.3 | 73 | 5.7 | 183 | 6.4 | 227 | 15.6 | 370 | 9.2 | 20 |
| 62 | 3.5 | 22 | 4.3 | 5 | 0.4 | 96 | 3.3 | 61 | 4.2 | 114 | 2.8 | 21 |
| 63 | 3.6 | 29 | 5.6 | 58 | 4.5 | 185 | 6.4 | 81 | 5.6 | 404 | 10.1 | 22 |
| 246 | 13.9 | 30 | 5.8 | 200 | 15.6 | 356 | 12.4 | 233 | 16.0 | 464 | 11.6 | 23 |
| 7 | 0.4 | - | - | 15 | 1.2 | 35 | 1.2 | 5 | 0.3 | 12 | 0.3 | 24 |
| 5 | 0.3 | 4 | 0.8 | 2 | 0.2 | 12 | 0.4 | 3 | 0.2 | 12 | 0.3 | 25 |
| 798 | 45.1 | 205 | 39.7 | 578 | 45.0 | 1 368 | 47.6 | 563 | 38.6 | 1 692 | 42.2 | 26 |
| 285 | 16.1 | 58 | 11.2 | 90 | 7.0 | 305 | 10.6 | 272 | 18.6 | 579 | 14.4 | 27 |
| 204 | 11.5 | 60 | 11.6 | 193 | 15.0 | 427 | 14.9 | 204 | 14.0 | 528 | 13.2 | 28 |
| 90 | 5.1 | 23 | 4.4 | 59 | 4.6 | 164 | 5.7 | 130 | 8.9 | 281 | 7.0 | 29 |
| 391 | 22.1 | 171 | 33.1 | 364 | 28.3 | 611 | 21.3 | 290 | 19.9 | 934 | 23.3 | 30 |
| 77 | 4.4 | 16 | 3.1 | 40 | 3.1 | 142 | 4.9 | 83 | 5.7 | 80 | 2.0 | 31 |
| 42 | 2.4 | 5 | 1.0 | 24 | 1.9 | 37 | 1.3 | 54 | 3.7 | 76 | 1.9 | 32 |
| 1 649 | 93.3 | 496 | 95.9 | 1 220 | 95.0 | 2 696 | 93.8 | 1 322 | 90.6 | 3 858 | 96.1 | 33 |
| 362 | 20.5 | 170 | 32.9 | 353 | 27.5 | 587 | 20.4 | 275 | 18.8 | 886 | 22.1 | 34 |

19 Junge Menschen mit begonnener Hilfe 1998 nach Art der Hilfe und Unterbringungsform,

19.1 Insgesamt

| Lfd. Nr. | Gegenstand der Nachweisung | Nordrhein- Westfalen | | Rheinland- Pfalz | | Saarland | | Sachsen | |
|--|---|-------------------------|---------|---------------------|---------|----------|---------|---------|---------|
| | | Anzahl | Prozent | Anzahl | Prozent | Anzahl | Prozent | Anzahl | Prozent |
| 1 | Insgesamt | 10 730 | 100.0 | 2 061 | 100.0 | 918 | 100.0 | 2 589 | 100.0 |
| 2 | Erziehung in einer Tagesgruppe | 1 449 | 13.5 | 398 | 19.3 | 270 | 29.4 | 349 | 13.5 |
| 3 | Unterbringung in einer Pflegefamilie | 114 | 1.1 | 48 | 2.3 | 17 | 1.9 | 3 | 0.1 |
| 4 | Unterbringung in einer Tagesgruppe in einer Einrichtung | 1 335 | 12.4 | 350 | 17.0 | 253 | 27.6 | 346 | 13.4 |
| 5 | Vollzeitpflege in einer anderen Familie | 2 450 | 22.9 | 495 | 24.0 | 140 | 15.3 | 459 | 17.7 |
| 6 | Unterbringung bei Großeltern/Verwandten | 469 | 4.4 | 63 | 3.1 | 34 | 3.7 | 82 | 3.2 |
| 7 | Unterbringung in einer Pflegefamilie | 1 991 | 18.6 | 432 | 21.0 | 106 | 11.5 | 377 | 14.6 |
| 8 | Heimerziehung, sonstige betreute Wohnform | 6 319 | 58.9 | 1 102 | 53.5 | 498 | 54.2 | 1 752 | 67.7 |
| 9 | Unterbringung in einem Heim | 5 183 | 48.3 | 885 | 42.9 | 335 | 36.5 | 1 423 | 55.0 |
| 10 | Unterbringung in einer Wohngemeinschaft | 733 | 6.8 | 129 | 6.3 | 94 | 10.2 | 306 | 11.8 |
| 11 | Unterbringung in eigener Wohnung | 403 | 3.8 | 88 | 4.3 | 69 | 7.5 | 23 | 0.9 |
| 12 | Intensive sozialpädagogische Einzelbetreuung | 502 | 4.7 | 66 | 3.2 | 10 | 1.1 | 29 | 1.1 |
| Vorangegangene Hilfe | | | | | | | | | |
| 13 | ohne vorangegangene Hilfe | 1 820 | 17.0 | 509 | 24.7 | 179 | 19.5 | 445 | 17.2 |
| 14 | mit vorangegangener Hilfe | 8 910 | 83.0 | 1 552 | 75.3 | 739 | 80.5 | 2 144 | 82.8 |
| 15 | davon nach Art der Hilfe | | | | | | | | |
| 16 | ambulante Beratung in Fragen der Erziehung | 3 286 | 30.6 | 482 | 23.4 | 240 | 26.1 | 680 | 26.3 |
| 17 | vorläufige Schutzmaßnahmen | 938 | 8.7 | 119 | 5.8 | 79 | 8.6 | 311 | 12.0 |
| 18 | institutionelle Beratung | 772 | 7.2 | 134 | 6.5 | 49 | 5.3 | 70 | 2.7 |
| 19 | soziale Gruppenarbeit | 32 | 0.3 | 11 | 0.5 | 5 | 0.5 | 11 | 0.4 |
| 20 | Erziehungsbeistand, Betreuungshelfer | 349 | 3.3 | 79 | 3.8 | 98 | 10.7 | 108 | 4.2 |
| 21 | sozialpädagogische Familienhilfe | 819 | 7.6 | 183 | 8.9 | 59 | 6.4 | 339 | 13.1 |
| 22 | Erziehung in einer Tagesgruppe | 308 | 2.9 | 102 | 4.9 | 65 | 7.1 | 82 | 3.2 |
| 23 | Vollzeitpflege in einer anderen Familie | 855 | 8.0 | 178 | 8.6 | 41 | 4.5 | 116 | 4.5 |
| 24 | Heimerziehung, sonstige betreute Wohnform | 1 438 | 13.4 | 245 | 11.9 | 102 | 11.1 | 416 | 16.1 |
| 25 | intensive sozialpädagogische Einzel- betreuung | 93 | 0.9 | 6 | 0.3 | 1 | 0.1 | 6 | 0.2 |
| 26 | Eingliederungshilfe nach dem BSHG | 20 | 0.2 | 13 | 0.6 | - | - | 5 | 0.2 |
| Schulverhältnis vor Beginn der Hilfe | | | | | | | | | |
| 27 | Grundschule/Hauptschule | 4 712 | 43.9 | 1 023 | 49.6 | 431 | 46.9 | 1 084 | 41.9 |
| 28 | Sonderschule | 1 539 | 14.3 | 220 | 10.7 | 101 | 11.0 | 522 | 20.2 |
| 29 | weiterführende Schule | 1 525 | 14.2 | 189 | 9.2 | 134 | 14.6 | 191 | 7.4 |
| 30 | Berufsschule | 329 | 3.1 | 118 | 5.7 | 55 | 6.0 | 137 | 5.3 |
| 31 | nicht in einer Schule | 2 625 | 24.5 | 511 | 24.8 | 197 | 21.5 | 655 | 25.3 |
| Ausbildungsverhältnis vor Beginn der Hilfe | | | | | | | | | |
| 32 | Berufsausbildung | 183 | 1.7 | 82 | 4.0 | 45 | 4.9 | 102 | 3.9 |
| 33 | sonstige berufliche Bildung | 213 | 2.0 | 42 | 2.0 | 14 | 1.5 | 82 | 3.2 |
| 34 | nicht in Berufsausbildung oder sonstiger beruflicher Bildung | 10 334 | 96.3 | 1 937 | 94.0 | 859 | 93.6 | 2 405 | 92.9 |
| 35 | Junge Menschen weder in einer Schule noch in Berufsausbildung oder beruflicher Bildung | 2 433 | 22.7 | 479 | 23.2 | 186 | 20.3 | 606 | 23.4 |

außerhalb des Elternhauses
nach vorangegangener Hilfe, nach Schul- bzw. Ausbildungsverhältnis vor Beginn der Hilfe sowie nach Ländern
samt

| Sachsen- Anhalt | | Schleswig- Holstein | | Thüringen | | Nachrichtlich | | | | Lfd. Nr. |
|--------------------|---------|------------------------|---------|-----------|---------|-----------------------|---------|----------------------------|---------|-------------|
| | | | | | | Früheres Bundesgebiet | | Neue Länder und Berlin-Ost | | |
| Anzahl | Prozent | Anzahl | Prozent | Anzahl | Prozent | Anzahl | Prozent | Anzahl | Prozent | |
| 1 893 | 100.0 | 1 625 | 100.0 | 1 423 | 100.0 | 36 229 | 100.0 | 11 078 | 100.0 | 1 |
| 313 | 16.5 | 362 | 22.3 | 205 | 14.4 | 5 987 | 16.5 | 1 446 | 13.1 | 2 |
| 24 | 1.3 | 99 | 6.1 | 2 | 0.1 | 630 | 1.7 | 46 | 0.4 | 3 |
| 289 | 15.3 | 263 | 16.2 | 203 | 14.3 | 5 357 | 14.8 | 1 400 | 12.6 | 4 |
| 398 | 21.0 | 355 | 21.8 | 281 | 19.7 | 8 172 | 22.6 | 2 017 | 18.2 | 5 |
| 49 | 2.6 | 40 | 2.5 | 66 | 4.6 | 1 315 | 3.6 | 298 | 2.7 | 6 |
| 349 | 18.4 | 315 | 19.4 | 215 | 15.1 | 6 857 | 18.9 | 1 719 | 15.5 | 7 |
| 1 165 | 61.5 | 879 | 54.1 | 919 | 64.6 | 20 899 | 57.7 | 7 413 | 66.9 | 8 |
| 1 005 | 53.1 | 639 | 39.3 | 840 | 59.0 | 16 282 | 44.9 | 6 189 | 55.9 | 9 |
| 146 | 7.7 | 175 | 10.8 | 75 | 5.3 | 3 111 | 8.6 | 1 152 | 10.4 | 10 |
| 14 | 0.7 | 65 | 4.0 | 4 | 0.3 | 1 506 | 4.2 | 72 | 0.6 | 11 |
| 17 | 0.9 | 29 | 1.8 | 18 | 1.3 | 1 171 | 3.2 | 202 | 1.8 | 12 |
| 332 | 17.5 | 396 | 24.4 | 229 | 16.1 | 8 409 | 23.2 | 2 026 | 18.3 | 13 |
| 1 561 | 82.5 | 1 229 | 75.6 | 1 194 | 83.9 | 27 820 | 76.8 | 9 052 | 81.7 | 14 |
| 644 | 34.0 | 401 | 24.7 | 464 | 32.6 | 9 346 | 25.8 | 3 208 | 29.0 | 15 |
| 310 | 16.4 | 221 | 13.6 | 166 | 11.7 | 3 643 | 10.1 | 1 269 | 11.5 | 16 |
| 57 | 3.0 | 42 | 2.6 | 62 | 4.4 | 2 076 | 5.7 | 401 | 3.6 | 17 |
| 17 | 0.9 | 5 | 0.3 | 1 | 0.1 | 140 | 0.4 | 64 | 0.6 | 18 |
| 57 | 3.0 | 65 | 4.0 | 33 | 2.3 | 1 341 | 3.7 | 394 | 3.6 | 19 |
| 157 | 8.3 | 115 | 7.1 | 104 | 7.3 | 2 478 | 6.8 | 1 170 | 10.6 | 20 |
| 49 | 2.6 | 77 | 4.7 | 47 | 3.3 | 1 329 | 3.7 | 333 | 3.0 | 21 |
| 64 | 3.4 | 134 | 8.2 | 91 | 6.4 | 2 758 | 7.6 | 532 | 4.8 | 22 |
| 201 | 10.6 | 153 | 9.4 | 216 | 15.2 | 4 332 | 12.0 | 1 618 | 14.6 | 23 |
| 4 | 0.2 | 12 | 0.7 | 6 | 0.4 | 238 | 0.7 | 34 | 0.3 | 24 |
| 1 | 0.1 | 4 | 0.2 | 4 | 0.3 | 139 | 0.4 | 29 | 0.3 | 25 |
| 756 | 39.9 | 787 | 48.4 | 459 | 32.3 | 16 576 | 45.8 | 4 523 | 40.8 | 26 |
| 378 | 20.0 | 180 | 11.1 | 327 | 23.0 | 4 607 | 12.7 | 1 976 | 17.8 | 27 |
| 200 | 10.6 | 170 | 10.5 | 272 | 19.1 | 4 522 | 12.5 | 1 364 | 12.3 | 28 |
| 191 | 10.1 | 50 | 3.1 | 68 | 4.8 | 1 758 | 4.9 | 688 | 6.2 | 29 |
| 368 | 19.4 | 438 | 27.0 | 297 | 20.9 | 8 766 | 24.2 | 2 527 | 22.8 | 30 |
| 106 | 5.6 | 30 | 1.8 | 80 | 5.6 | 1 117 | 3.1 | 493 | 4.5 | 31 |
| 79 | 4.2 | 34 | 2.1 | 28 | 2.0 | 638 | 1.8 | 337 | 3.0 | 32 |
| 1 708 | 90.2 | 1 561 | 96.1 | 1 315 | 92.4 | 34 474 | 95.2 | 10 248 | 92.5 | 33 |
| 367 | 19.4 | 404 | 24.9 | 255 | 17.9 | 8 327 | 23.0 | 2 365 | 21.3 | 34 |

| Lfd. Nr. | Gegenstand der Nachweisung | Deutschland | | Baden- Württemberg | | Bayern | | Berlin | |
|-------------|--|-------------|---------|-----------------------|---------|--------|---------|--------|---------|
| | | Anzahl | Prozent | Anzahl | Prozent | Anzahl | Prozent | Anzahl | Prozent |
| 1 | Insgesamt | 10 189 | 100.0 | 1 109 | 100.0 | 1 248 | 100.0 | 791 | 100.0 |
| 2 | Unterbringungsform | | | | | | | | |
| 3 | Unterbringung bei Großeltern/Verwandten ... | 1 613 | 15.8 | 192 | 17.3 | 203 | 16.3 | 63 | 8.0 |
| 3 | Unterbringung in einer Pflegefamilie | 8 576 | 84.2 | 917 | 82.7 | 1 045 | 83.7 | 728 | 92.0 |
| 4 | Vorangegangene Hilfe | | | | | | | | |
| 5 | ohne vorangegangene Hilfe | 2 642 | 25.9 | 266 | 24.0 | 471 | 37.7 | 265 | 33.5 |
| 5 | mit vorangegangener Hilfe | 7 547 | 74.1 | 843 | 76.0 | 777 | 62.3 | 526 | 66.5 |
| 6 | davon nach Art der Hilfe | | | | | | | | |
| 6 | ambulante Beratung in Fragen der | | | | | | | | |
| 7 | Erziehung | 2 317 | 22.7 | 268 | 24.2 | 274 | 22.0 | 196 | 24.8 |
| 7 | vorläufige Schutzmaßnahmen | 1 004 | 9.9 | 137 | 12.4 | 97 | 7.8 | 32 | 4.0 |
| 8 | institutionelle Beratung | 316 | 3.1 | 29 | 2.6 | 18 | 1.4 | 41 | 5.2 |
| 9 | soziale Gruppenarbeit | 11 | 0.1 | 2 | 0.2 | 1 | 0.1 | 4 | 0.5 |
| 10 | Erziehungsbeistand, Betreuungshelfer | 124 | 1.2 | 11 | 1.0 | 22 | 1.8 | 8 | 1.0 |
| 11 | sozialpädagogische Familienhilfe | 780 | 7.7 | 103 | 9.3 | 40 | 3.2 | 33 | 4.2 |
| 12 | Erziehung in einer Tagesgruppe | 144 | 1.4 | 17 | 1.5 | 18 | 1.4 | 5 | 0.6 |
| 13 | Vollzeitpflege in einer anderen Familie .. | 1 650 | 16.2 | 200 | 18.0 | 235 | 18.8 | 125 | 15.8 |
| 14 | Heimerziehung, sonstige betreute Wohnform | 1 181 | 11.6 | 73 | 6.6 | 70 | 5.6 | 82 | 10.4 |
| 15 | intensive sozialpädagogische Einzel- betreuung | 9 | 0.1 | 1 | 0.1 | 1 | 0.1 | - | - |
| 16 | Eingliederungshilfe nach dem BSHG | 11 | 0.1 | 2 | 0.2 | 1 | 0.1 | - | - |
| 17 | Schulverhältnis vor Beginn der Hilfe | | | | | | | | |
| 17 | Grundschule/Hauptschule | 3 592 | 35.3 | 429 | 38.7 | 487 | 39.0 | 224 | 28.3 |
| 18 | Sonderschule | 804 | 5.9 | 57 | 5.1 | 75 | 6.0 | 30 | 3.8 |
| 19 | weiterführende Schule | 867 | 8.5 | 107 | 9.6 | 76 | 6.1 | 39 | 4.9 |
| 20 | Berufsschule | 171 | 1.7 | 16 | 1.4 | 38 | 3.0 | 4 | 0.5 |
| 21 | nicht in einer Schule | 4 955 | 48.6 | 500 | 45.1 | 572 | 45.8 | 494 | 62.5 |
| 22 | Ausbildungsverhältnis vor Beginn der Hilfe | | | | | | | | |
| 22 | Berufsausbildung | 126 | 1.2 | 16 | 1.4 | 27 | 2.2 | 2 | 0.3 |
| 23 | sonstige berufliche Bildung | 46 | 0.5 | 3 | 0.3 | 10 | 0.8 | 1 | 0.1 |
| 24 | nicht in Berufsausbildung oder sonstiger beruflicher Bildung | 10 017 | 98.3 | 1 090 | 98.3 | 1 211 | 97.0 | 788 | 99.6 |
| 25 | Junge Menschen weder in einer Schule noch in Berufsausbildung oder beruflicher Bildung .. | 4 926 | 48.3 | 496 | 44.7 | 572 | 45.8 | 493 | 62.3 |

| Lfd. Nr. | Gegenstand der Nachweisung | Nordrhein- Westfalen | | Rheinland- Pfalz | | Saarland | | Sachsen | |
|-------------|--|-------------------------|---------|---------------------|---------|----------|---------|---------|---------|
| | | Anzahl | Prozent | Anzahl | Prozent | Anzahl | Prozent | Anzahl | Prozent |
| 1 | Insgesamt | 2 460 | 100.0 | 495 | 100.0 | 140 | 100.0 | 459 | 100.0 |
| 2 | Unterbringungsform | | | | | | | | |
| 3 | Unterbringung bei Großeltern/Verwandten ... | 469 | 19.1 | 63 | 12.7 | 34 | 24.3 | 82 | 17.9 |
| 3 | Unterbringung in einer Pflegefamilie | 1 991 | 80.9 | 432 | 87.3 | 106 | 75.7 | 377 | 82.1 |
| 4 | Vorangegangene Hilfe | | | | | | | | |
| 5 | ohne vorangegangene Hilfe | 581 | 23.6 | 146 | 29.5 | 29 | 20.7 | 93 | 20.3 |
| 5 | mit vorangegangener Hilfe | 1 879 | 76.4 | 349 | 70.5 | 111 | 79.3 | 366 | 79.7 |
| 6 | davon nach Art der Hilfe | | | | | | | | |
| 6 | ambulante Beratung in Fragen der | | | | | | | | |
| 7 | Erziehung | 654 | 26.6 | 97 | 19.6 | 29 | 20.7 | 86 | 18.7 |
| 7 | vorläufige Schutzmaßnahmen | 193 | 7.8 | 43 | 8.7 | 23 | 16.4 | 37 | 8.1 |
| 8 | institutionelle Beratung | 88 | 3.6 | 19 | 3.8 | 2 | 1.4 | 7 | 1.5 |
| 9 | soziale Gruppenarbeit | 1 | 0.0 | - | - | - | - | - | - |
| 10 | Erziehungsbeistand, Betreuungshelfer | 23 | 0.9 | 4 | 0.8 | 9 | 6.4 | 5 | 1.1 |
| 11 | sozialpädagogische Familienhilfe | 150 | 6.1 | 52 | 10.5 | 5 | 3.6 | 54 | 11.8 |
| 12 | Erziehung in einer Tagesgruppe | 16 | 0.7 | 11 | 2.2 | 4 | 2.9 | 2 | 0.4 |
| 13 | Vollzeitpflege in einer anderen Familie .. | 405 | 16.5 | 79 | 16.0 | 21 | 15.0 | 54 | 11.8 |
| 14 | Heimerziehung, sonstige betreute Wohnform | 343 | 13.9 | 41 | 8.3 | 18 | 12.9 | 121 | 26.4 |
| 15 | intensive sozialpädagogische Einzel- betreuung | 4 | 0.2 | - | - | - | - | - | - |
| 16 | Eingliederungshilfe nach dem BSHG | 2 | 0.1 | 3 | 0.6 | - | - | - | - |
| 17 | Schulverhältnis vor Beginn der Hilfe | | | | | | | | |
| 17 | Grundschule/Hauptschule | 884 | 35.9 | 174 | 35.2 | 37 | 26.4 | 146 | 31.8 |
| 18 | Sonderschule | 139 | 5.7 | 31 | 6.3 | 3 | 2.1 | 41 | 8.9 |
| 19 | weiterführende Schule | 269 | 10.9 | 36 | 7.3 | 12 | 8.6 | 19 | 4.1 |
| 20 | Berufsschule | 26 | 1.1 | 8 | 1.6 | 5 | 3.6 | 5 | 1.1 |
| 21 | nicht in einer Schule | 1 142 | 46.4 | 246 | 49.7 | 83 | 59.3 | 248 | 54.0 |
| 22 | Ausbildungsverhältnis vor Beginn der Hilfe | | | | | | | | |
| 22 | Berufsausbildung | 19 | 0.8 | 5 | 1.0 | 6 | 4.3 | 3 | 0.7 |
| 23 | sonstige berufliche Bildung | 18 | 0.7 | 1 | 0.2 | - | - | 3 | 0.7 |
| 24 | nicht in Berufsausbildung oder sonstiger beruflicher Bildung | 2 423 | 98.5 | 489 | 98.8 | 134 | 95.7 | 453 | 98.7 |
| 25 | Junge Menschen weder in einer Schule noch in Berufsausbildung oder beruflicher Bildung .. | 1 127 | 45.8 | 246 | 49.7 | 82 | 58.6 | 247 | 53.8 |

außerhalb des Elternhauses

vorangegangener Hilfe sowie nach Schul- bzw. Ausbildungsverhältnis vor Beginn der Hilfe und Ländern
in einer anderen Familie

| Brandenburg | | Bremen | | Hamburg | | Hessen | | Mecklenburg-Vorpommern | | Niedersachsen | | Lfd. Nr. |
|-------------|---------|--------|---------|---------|---------|--------|---------|------------------------|---------|---------------|---------|----------|
| Anzahl | Prozent | Anzahl | Prozent | Anzahl | Prozent | Anzahl | Prozent | Anzahl | Prozent | Anzahl | Prozent | |
| 314 | 100.0 | 105 | 100.0 | 296 | 100.0 | 475 | 100.0 | 221 | 100.0 | 1 042 | 100.0 | 1 |
| 54 | 17.2 | 7 | 6.7 | 54 | 18.2 | 67 | 14.1 | 29 | 13.1 | 141 | 13.5 | 2 |
| 260 | 82.8 | 98 | 93.3 | 242 | 81.8 | 408 | 85.9 | 192 | 86.9 | 901 | 86.5 | 3 |
| 64 | 20.4 | 22 | 21.0 | 103 | 34.8 | 115 | 24.2 | 46 | 20.8 | 209 | 20.1 | 4 |
| 250 | 79.6 | 83 | 79.0 | 193 | 65.2 | 360 | 75.8 | 175 | 79.2 | 833 | 79.9 | 5 |
| 78 | 24.8 | 27 | 25.7 | 79 | 26.7 | 78 | 16.4 | 26 | 11.8 | 216 | 20.7 | 6 |
| 26 | 8.3 | 27 | 25.7 | 32 | 10.8 | 85 | 17.9 | 10 | 4.5 | 132 | 12.7 | 7 |
| 2 | 0.6 | 3 | 2.9 | 5 | 1.7 | 15 | 3.2 | 3 | 1.4 | 62 | 6.0 | 8 |
| 1 | 0.3 | - | - | - | - | - | - | 1 | 0.5 | - | - | 9 |
| 2 | 0.6 | - | - | 5 | 1.7 | 7 | 1.5 | 2 | 0.9 | 15 | 1.4 | 10 |
| 46 | 14.6 | 4 | 3.8 | 13 | 4.4 | 35 | 7.4 | 42 | 19.0 | 105 | 10.1 | 11 |
| 8 | 2.5 | 2 | 1.9 | - | - | 13 | 2.7 | 8 | 3.6 | 10 | 1.0 | 12 |
| 15 | 4.8 | 13 | 12.4 | 19 | 6.4 | 85 | 17.9 | 32 | 14.5 | 219 | 21.0 | 13 |
| 71 | 22.6 | 7 | 6.7 | 39 | 13.2 | 40 | 8.4 | 51 | 23.1 | 74 | 7.1 | 14 |
| - | - | - | - | 1 | 0.3 | 1 | 0.2 | - | - | - | - | 15 |
| 1 | 0.3 | - | - | - | - | 1 | 0.2 | - | - | - | - | 16 |
| 112 | 35.7 | 35 | 33.3 | 128 | 43.2 | 164 | 34.5 | 73 | 33.0 | 374 | 35.9 | 17 |
| 15 | 4.8 | 7 | 6.7 | 6 | 2.0 | 27 | 5.7 | 22 | 10.0 | 65 | 6.2 | 18 |
| 20 | 6.4 | 8 | 7.6 | 37 | 12.5 | 40 | 8.4 | 19 | 8.6 | 93 | 8.9 | 19 |
| 2 | 0.6 | 3 | 2.9 | 4 | 1.4 | 10 | 2.1 | 5 | 2.3 | 16 | 1.5 | 20 |
| 165 | 52.5 | 52 | 49.5 | 121 | 40.9 | 234 | 49.3 | 102 | 46.2 | 494 | 47.4 | 21 |
| 2 | 0.6 | 2 | 1.9 | 3 | 1.0 | 7 | 1.5 | 4 | 1.8 | 6 | 0.6 | 22 |
| 1 | 0.3 | - | - | 1 | 0.3 | 2 | 0.4 | - | - | 2 | 0.2 | 23 |
| 311 | 99.0 | 103 | 98.1 | 292 | 98.6 | 466 | 98.1 | 217 | 98.2 | 1 034 | 99.2 | 24 |
| 164 | 52.2 | 52 | 49.5 | 120 | 40.5 | 234 | 49.3 | 102 | 46.2 | 491 | 47.1 | 25 |

| Sachsen- Anhalt | | Schleswig- Holstein | | Thüringen | | Nachrichtlich | | | | Lfd. Nr. |
|--------------------|---------|------------------------|---------|-----------|---------|-----------------------|---------|----------------------------|---------|-------------|
| | | | | | | Früheres Bundesgebiet | | Neue Länder und Berlin-Ost | | |
| Anzahl | Prozent | Anzahl | Prozent | Anzahl | Prozent | Anzahl | Prozent | Anzahl | Prozent | |
| 398 | 100.0 | 355 | 100.0 | 281 | 100.0 | 8 172 | 100.0 | 2 017 | 100.0 | 1 |
| 49 | 12.3 | 40 | 11.3 | 66 | 23.5 | 1 315 | 16.1 | 298 | 14.8 | 2 |
| 349 | 87.7 | 315 | 88.7 | 215 | 76.5 | 6 857 | 83.9 | 1 719 | 85.2 | 3 |
| 81 | 20.4 | 95 | 26.8 | 56 | 19.9 | 2 210 | 27.0 | 432 | 21.4 | 4 |
| 317 | 79.6 | 260 | 73.2 | 225 | 80.1 | 5 962 | 73.0 | 1 585 | 78.6 | 5 |
| 88 | 22.1 | 65 | 18.3 | 56 | 19.9 | 1 881 | 23.0 | 436 | 21.6 | 6 |
| 68 | 17.1 | 46 | 13.0 | 16 | 5.7 | 832 | 10.2 | 172 | 8.5 | 7 |
| 5 | 1.3 | 2 | 0.6 | 15 | 5.3 | 277 | 3.4 | 39 | 1.9 | 8 |
| - | - | 1 | 0.3 | - | - | 8 | 0.1 | 3 | 0.1 | 9 |
| 2 | 0.5 | 5 | 1.4 | 4 | 1.4 | 107 | 1.3 | 17 | 0.8 | 10 |
| 47 | 11.8 | 18 | 5.1 | 33 | 11.7 | 541 | 6.6 | 239 | 11.8 | 11 |
| 9 | 2.3 | 14 | 3.9 | 7 | 2.5 | 108 | 1.3 | 36 | 1.8 | 12 |
| 22 | 5.5 | 69 | 19.4 | 57 | 20.3 | 1 401 | 17.1 | 249 | 12.3 | 13 |
| 76 | 19.1 | 39 | 11.0 | 36 | 12.8 | 789 | 9.7 | 392 | 19.4 | 14 |
| - | - | - | - | 1 | 0.4 | 8 | 0.1 | 1 | 0.0 | 15 |
| - | - | 1 | 0.3 | - | - | 10 | 0.1 | 1 | 0.0 | 16 |
| 120 | 30.2 | 132 | 37.2 | 73 | 26.0 | 2 981 | 36.5 | 611 | 30.3 | 17 |
| 37 | 9.3 | 23 | 6.5 | 26 | 9.3 | 442 | 5.4 | 162 | 8.0 | 18 |
| 24 | 6.0 | 27 | 7.6 | 41 | 14.6 | 733 | 9.0 | 134 | 6.6 | 19 |
| 14 | 3.5 | 5 | 1.4 | 10 | 3.6 | 133 | 1.6 | 38 | 1.9 | 20 |
| 203 | 51.0 | 168 | 47.3 | 131 | 46.6 | 3 883 | 47.5 | 1 072 | 53.1 | 21 |
| 13 | 3.3 | 2 | 0.6 | 9 | 3.2 | 93 | 1.1 | 33 | 1.6 | 22 |
| 1 | 0.3 | - | - | 3 | 1.1 | 37 | 0.5 | 9 | 0.4 | 23 |
| 384 | 96.5 | 353 | 99.4 | 269 | 95.7 | 8 042 | 98.4 | 1 975 | 97.9 | 24 |
| 203 | 51.0 | 168 | 47.3 | 129 | 45.9 | 3 859 | 47.2 | 1 067 | 52.9 | 25 |

| Lfd. Nr. | Gegenstand der Nachweisung | Deutschland | | Baden- Württemberg | | Bayern | | Berlin | |
|-------------|--|-------------|---------|-----------------------|---------|--------|---------|--------|---------|
| | | Anzahl | Prozent | Anzahl | Prozent | Anzahl | Prozent | Anzahl | Prozent |
| 1 | Insgesamt | 28 312 | 100.0 | 2 599 | 100.0 | 2 642 | 100.0 | 2 966 | 100.0 |
| 2 | Unterbringungsform | | | | | | | | |
| 3 | Unterbringung in einem Heim | 22 471 | 79.4 | 2 110 | 81.2 | 2 039 | 77.2 | 2 349 | 79.2 |
| 4 | Unterbringung in einer Wohngemeinschaft ... | 4 263 | 15.1 | 233 | 9.0 | 446 | 16.9 | 523 | 17.6 |
| 4 | Unterbringung in eigener Wohnung | 1 578 | 5.6 | 256 | 9.8 | 157 | 5.9 | 94 | 3.2 |
| 5 | Vorangegangene Hilfe | | | | | | | | |
| 6 | ohne Vorangegangene Hilfe | 5 542 | 19.6 | 489 | 18.8 | 862 | 32.6 | 815 | 27.5 |
| 6 | mit vorangegangener Hilfe | 22 770 | 80.4 | 2 110 | 81.2 | 1 780 | 67.4 | 2 151 | 72.5 |
| 7 | davon nach Art der Hilfe | | | | | | | | |
| 7 | ambulante Beratung in Fragen der | | | | | | | | |
| 8 | Erziehung | 7 196 | 25.4 | 620 | 23.9 | 547 | 20.7 | 741 | 25.0 |
| 8 | vorläufige Schutzmaßnahmen | 3 762 | 13.3 | 285 | 11.0 | 276 | 10.4 | 337 | 11.4 |
| 9 | institutionelle Beratung | 1 499 | 5.3 | 167 | 6.4 | 72 | 2.7 | 134 | 4.5 |
| 10 | soziale Gruppenarbeit | 143 | 0.5 | 22 | 0.8 | 3 | 0.1 | 20 | 0.7 |
| 11 | Erziehungsbeistand, Betreuungshelfer | 1 332 | 4.7 | 88 | 3.4 | 129 | 4.9 | 102 | 3.4 |
| 12 | sozialpädagogische Familienhilfe | 1 982 | 7.0 | 148 | 5.7 | 64 | 2.4 | 197 | 6.6 |
| 13 | Erziehung in einer Tagesgruppe | 1 178 | 4.2 | 219 | 8.4 | 130 | 4.9 | 49 | 1.7 |
| 14 | Vollzeitpflege in einer anderen Familie .. | 1 447 | 5.1 | 170 | 6.5 | 130 | 4.9 | 66 | 2.2 |
| 15 | Heimerziehung, sonstige betreute Wohnform | 3 909 | 13.8 | 358 | 13.8 | 388 | 14.7 | 466 | 15.7 |
| 16 | intensive sozialpädagogische Einzel- betreuung | 214 | 0.8 | 24 | 0.9 | 13 | 0.5 | 16 | 0.5 |
| 17 | Eingliederungshilfe nach dem BSHG | 108 | 0.4 | 9 | 0.3 | 28 | 1.1 | 23 | 0.8 |
| 18 | Schulverhältnis vor Beginn der Hilfe | | | | | | | | |
| 18 | Grundschule/Hauptschule | 12 572 | 44.4 | 1 037 | 39.9 | 1 317 | 49.8 | 1 458 | 49.2 |
| 19 | Sonderschule | 4 150 | 14.7 | 405 | 15.6 | 361 | 13.7 | 229 | 7.7 |
| 20 | weiterführende Schule | 4 509 | 15.9 | 417 | 16.0 | 320 | 12.1 | 537 | 18.1 |
| 21 | Berufsschule | 2 021 | 7.1 | 251 | 9.7 | 263 | 10.0 | 134 | 4.5 |
| 22 | nicht in einer Schule | 5 060 | 17.9 | 489 | 18.8 | 381 | 14.4 | 608 | 20.5 |
| 23 | Ausbildungsverhältnis vor Beginn der Hilfe | | | | | | | | |
| 23 | Berufsausbildung | 1 274 | 4.5 | 189 | 7.3 | 185 | 7.0 | 88 | 3.0 |
| 24 | sonstige berufliche Bildung | 857 | 3.0 | 61 | 2.3 | 81 | 3.1 | 79 | 2.7 |
| 25 | nicht in Berufsausbildung oder sonstiger beruflicher Bildung | 26 181 | 92.5 | 2 349 | 90.4 | 2 376 | 89.9 | 2 799 | 94.4 |
| 26 | Junge Menschen weder in einer Schule noch in Berufsausbildung oder beruflicher Bildung .. | 4 554 | 16.1 | 448 | 17.2 | 362 | 13.7 | 568 | 19.2 |

| Lfd. Nr. | Gegenstand der Nachweisung | Nordrhein- Westfalen | | Rheinland- Pfalz | | Saarland | | Sachsen | |
|-------------|--|-------------------------|---------|---------------------|---------|----------|---------|---------|---------|
| | | Anzahl | Prozent | Anzahl | Prozent | Anzahl | Prozent | Anzahl | Prozent |
| 1 | Insgesamt | 6 319 | 100.0 | 1 102 | 100.0 | 498 | 100.0 | 1 752 | 100.0 |
| 2 | Unterbringungsform | | | | | | | | |
| 3 | Unterbringung in einem Heim | 5 183 | 82.0 | 885 | 80.3 | 335 | 67.3 | 1 423 | 81.2 |
| 4 | Unterbringung in einer Wohngemeinschaft ... | 733 | 11.6 | 129 | 11.7 | 94 | 18.9 | 306 | 17.5 |
| 4 | Unterbringung in eigener Wohnung | 403 | 6.4 | 88 | 8.0 | 69 | 13.9 | 23 | 1.3 |
| 5 | Vorangegangene Hilfe | | | | | | | | |
| 6 | ohne Vorangegangene Hilfe | 904 | 14.3 | 250 | 22.7 | 82 | 16.5 | 297 | 17.0 |
| 6 | mit vorangegangener Hilfe | 5 415 | 85.7 | 852 | 77.3 | 416 | 83.5 | 1 455 | 83.0 |
| 7 | davon nach Art der Hilfe | | | | | | | | |
| 7 | ambulante Beratung in Fragen der | | | | | | | | |
| 8 | Erziehung | 1 884 | 29.8 | 238 | 21.6 | 104 | 20.9 | 463 | 26.4 |
| 8 | vorläufige Schutzmaßnahmen | 706 | 11.2 | 71 | 6.4 | 56 | 11.2 | 268 | 15.3 |
| 9 | institutionelle Beratung | 477 | 7.5 | 63 | 5.7 | 30 | 6.0 | 46 | 2.6 |
| 10 | soziale Gruppenarbeit | 26 | 0.4 | 8 | 0.7 | 4 | 0.8 | 10 | 0.6 |
| 11 | Erziehungsbeistand, Betreuungshelfer | 269 | 4.3 | 69 | 6.3 | 63 | 12.7 | 95 | 5.4 |
| 12 | sozialpädagogische Familienhilfe | 480 | 7.6 | 80 | 7.3 | 34 | 6.8 | 209 | 11.9 |
| 13 | Erziehung in einer Tagesgruppe | 243 | 3.8 | 63 | 5.7 | 47 | 9.4 | 74 | 4.2 |
| 14 | Vollzeitpflege in einer anderen Familie .. | 403 | 6.4 | 90 | 8.2 | 19 | 3.8 | 56 | 3.2 |
| 15 | Heimerziehung, sonstige betreute Wohnform | 850 | 13.5 | 163 | 14.8 | 58 | 11.6 | 224 | 12.8 |
| 16 | intensive sozialpädagogische Einzel- betreuung | 70 | 1.1 | 4 | 0.4 | 1 | 0.2 | 6 | 0.3 |
| 17 | Eingliederungshilfe nach dem BSHG | 7 | 0.1 | 3 | 0.3 | - | - | 4 | 0.2 |
| 18 | Schulverhältnis vor Beginn der Hilfe | | | | | | | | |
| 18 | Grundschule/Hauptschule | 2 792 | 44.2 | 557 | 50.5 | 215 | 43.2 | 755 | 43.1 |
| 19 | Sonderschule | 1 018 | 16.1 | 121 | 11.0 | 51 | 10.2 | 337 | 19.2 |
| 20 | weiterführende Schule | 1 085 | 17.2 | 129 | 11.7 | 97 | 19.5 | 161 | 9.2 |
| 21 | Berufsschule | 250 | 4.0 | 87 | 7.9 | 50 | 10.0 | 123 | 7.0 |
| 22 | nicht in einer Schule | 1 174 | 18.6 | 208 | 18.9 | 85 | 17.1 | 376 | 21.5 |
| 23 | Ausbildungsverhältnis vor Beginn der Hilfe | | | | | | | | |
| 23 | Berufsausbildung | 124 | 2.0 | 56 | 5.1 | 39 | 7.8 | 90 | 5.1 |
| 24 | sonstige berufliche Bildung | 157 | 2.5 | 39 | 3.5 | 14 | 2.8 | 79 | 4.5 |
| 25 | nicht in Berufsausbildung oder sonstiger beruflicher Bildung | 6 038 | 95.6 | 1 007 | 91.4 | 445 | 89.4 | 1 583 | 90.4 |
| 26 | Junge Menschen weder in einer Schule noch in Berufsausbildung oder beruflicher Bildung .. | 1 038 | 16.4 | 181 | 16.4 | 75 | 15.1 | 328 | 18.7 |

außerhalb des Elternhauses

vorangegangener Hilfe sowie nach Schul- bzw. Ausbildungsverhältnis vor Beginn der Hilfe und Ländern

sonstige betreute Wohnform

| Brandenburg | | Bremen | | Hamburg | | Hessen | | Mecklenburg-Vorpommern | | Niedersachsen | | Lfd. Nr. |
|-------------|---------|--------|---------|---------|---------|--------|---------|------------------------|---------|---------------|---------|----------|
| Anzahl | Prozent | Anzahl | Prozent | Anzahl | Prozent | Anzahl | Prozent | Anzahl | Prozent | Anzahl | Prozent | |
| 1 220 | 100.0 | 270 | 100.0 | 862 | 100.0 | 1 872 | 100.0 | 959 | 100.0 | 2 288 | 100.0 | 1 |
| 1 007 | 82.5 | 173 | 64.1 | 499 | 57.9 | 1 474 | 78.7 | 789 | 82.3 | 1 721 | 75.2 | 2 |
| 207 | 17.0 | 45 | 16.7 | 358 | 41.5 | 218 | 11.6 | 168 | 17.5 | 407 | 17.8 | 3 |
| 6 | 0.5 | 52 | 19.3 | 5 | 0.6 | 180 | 9.6 | 2 | 0.2 | 160 | 7.0 | 4 |
| 195 | 16.0 | 43 | 15.9 | 176 | 20.4 | 337 | 18.0 | 211 | 22.0 | 402 | 17.6 | 5 |
| 1 025 | 84.0 | 227 | 84.1 | 686 | 79.6 | 1 535 | 82.0 | 748 | 78.0 | 1 886 | 82.4 | 6 |
| 388 | 31.8 | 122 | 45.2 | 144 | 16.7 | 390 | 20.8 | 183 | 19.1 | 469 | 20.5 | 7 |
| 162 | 13.3 | 54 | 20.0 | 236 | 27.4 | 398 | 21.3 | 98 | 10.2 | 265 | 11.6 | 8 |
| 43 | 3.5 | 10 | 3.7 | 26 | 3.0 | 89 | 4.8 | 25 | 2.6 | 217 | 9.5 | 9 |
| 8 | 0.7 | - | - | - | - | 9 | 0.5 | 9 | 0.9 | 8 | 0.3 | 10 |
| 54 | 4.4 | 2 | 0.7 | 45 | 5.2 | 82 | 4.4 | 89 | 9.3 | 125 | 5.5 | 11 |
| 140 | 11.5 | 4 | 1.5 | 55 | 6.4 | 91 | 4.9 | 128 | 13.3 | 178 | 7.8 | 12 |
| 51 | 4.2 | 2 | 0.7 | 5 | 0.6 | 70 | 3.7 | 39 | 4.1 | 81 | 3.5 | 13 |
| 42 | 3.4 | 15 | 5.6 | 35 | 4.1 | 93 | 5.0 | 42 | 4.4 | 163 | 7.1 | 14 |
| 126 | 10.3 | 17 | 6.3 | 127 | 14.7 | 275 | 14.7 | 127 | 13.2 | 359 | 15.7 | 15 |
| 7 | 0.6 | - | - | 11 | 1.3 | 28 | 1.5 | 5 | 0.5 | 11 | 0.5 | 16 |
| 4 | 0.3 | 1 | 0.4 | 2 | 0.2 | 10 | 0.5 | 3 | 0.3 | 10 | 0.4 | 17 |
| 566 | 46.4 | 132 | 48.9 | 405 | 47.0 | 872 | 46.6 | 364 | 38.0 | 948 | 41.4 | 18 |
| 216 | 17.7 | 42 | 15.6 | 78 | 9.0 | 174 | 9.3 | 189 | 19.7 | 361 | 15.8 | 19 |
| 169 | 13.9 | 48 | 17.8 | 127 | 14.7 | 355 | 19.0 | 169 | 17.6 | 409 | 17.9 | 20 |
| 57 | 4.7 | 17 | 6.3 | 35 | 4.1 | 147 | 7.9 | 98 | 10.2 | 238 | 10.4 | 21 |
| 212 | 17.4 | 31 | 11.5 | 217 | 25.2 | 324 | 17.3 | 139 | 14.5 | 332 | 14.5 | 22 |
| 45 | 3.7 | 12 | 4.4 | 22 | 2.6 | 128 | 6.8 | 58 | 6.0 | 57 | 2.5 | 23 |
| 38 | 3.1 | 4 | 1.5 | 19 | 2.2 | 32 | 1.7 | 49 | 5.1 | 70 | 3.1 | 24 |
| 1 137 | 93.2 | 254 | 94.1 | 821 | 95.2 | 1 712 | 91.5 | 852 | 88.8 | 2 161 | 94.4 | 25 |
| 186 | 15.2 | 30 | 11.1 | 208 | 24.1 | 303 | 16.2 | 124 | 12.9 | 290 | 12.7 | 26 |

| Sachsen- Anhalt | | Schleswig- Holstein | | Thüringen | | Nachrichtlich | | | | Lfd. Nr. |
|--------------------|---------|------------------------|---------|-----------|---------|-----------------------|---------|----------------------------|---------|-------------|
| | | | | | | Früheres Bundesgebiet | | Neue Länder und Berlin-Ost | | |
| Anzahl | Prozent | Anzahl | Prozent | Anzahl | Prozent | Anzahl | Prozent | Anzahl | Prozent | |
| 1 165 | 100.0 | 879 | 100.0 | 919 | 100.0 | 20 899 | 100.0 | 7 413 | 100.0 | 1 |
| 1 005 | 86.3 | 639 | 72.7 | 840 | 91.4 | 16 282 | 77.9 | 6 189 | 83.5 | 2 |
| 146 | 12.5 | 175 | 19.9 | 75 | 8.2 | 3 111 | 14.9 | 1 152 | 15.5 | 3 |
| 14 | 1.2 | 65 | 7.4 | 4 | 0.4 | 1 506 | 7.2 | 72 | 1.0 | 4 |
| 182 | 15.6 | 160 | 18.2 | 137 | 14.9 | 4 218 | 20.2 | 1 324 | 17.9 | 5 |
| 983 | 84.4 | 719 | 81.8 | 782 | 85.1 | 16 681 | 79.8 | 6 089 | 82.1 | 6 |
| 394 | 33.8 | 211 | 24.0 | 298 | 32.4 | 5 078 | 24.3 | 2 118 | 28.6 | 7 |
| 237 | 20.3 | 168 | 19.1 | 145 | 15.8 | 2 694 | 12.9 | 1 068 | 14.4 | 8 |
| 33 | 2.8 | 26 | 3.0 | 41 | 4.5 | 1 231 | 5.9 | 268 | 3.6 | 9 |
| 15 | 1.3 | 1 | 0.1 | - | - | 92 | 0.4 | 51 | 0.7 | 10 |
| 50 | 4.3 | 46 | 5.2 | 24 | 2.6 | 989 | 4.7 | 343 | 4.6 | 11 |
| 72 | 6.2 | 55 | 6.3 | 47 | 5.1 | 1 303 | 6.2 | 679 | 9.2 | 12 |
| 33 | 2.8 | 41 | 4.7 | 31 | 3.4 | 922 | 4.4 | 256 | 3.5 | 13 |
| 33 | 2.8 | 58 | 6.6 | 32 | 3.5 | 1 199 | 5.7 | 248 | 3.3 | 14 |
| 111 | 9.5 | 102 | 11.6 | 158 | 17.2 | 2 907 | 13.9 | 1 002 | 13.5 | 15 |
| 4 | 0.3 | 10 | 1.1 | 4 | 0.4 | 183 | 0.9 | 31 | 0.4 | 16 |
| 1 | 0.1 | 1 | 0.1 | 2 | 0.2 | 83 | 0.4 | 25 | 0.3 | 17 |
| 444 | 38.1 | 425 | 48.4 | 285 | 31.0 | 9 535 | 45.6 | 3 037 | 41.0 | 18 |
| 243 | 20.9 | 109 | 12.4 | 216 | 23.5 | 2 805 | 13.4 | 1 345 | 18.1 | 19 |
| 155 | 13.3 | 126 | 14.3 | 205 | 22.3 | 3 374 | 16.1 | 1 135 | 15.3 | 20 |
| 172 | 14.8 | 43 | 4.9 | 56 | 6.1 | 1 448 | 6.9 | 573 | 7.7 | 21 |
| 151 | 13.0 | 176 | 20.0 | 157 | 17.1 | 3 737 | 17.9 | 1 323 | 17.8 | 22 |
| 89 | 7.6 | 26 | 3.0 | 66 | 7.2 | 886 | 4.2 | 388 | 5.2 | 23 |
| 77 | 6.6 | 33 | 3.8 | 25 | 2.7 | 538 | 2.6 | 319 | 4.3 | 24 |
| 999 | 85.8 | 820 | 93.3 | 828 | 90.1 | 19 475 | 93.2 | 6 706 | 90.5 | 25 |
| 150 | 12.9 | 143 | 16.3 | 120 | 13.1 | 3 383 | 16.2 | 1 171 | 15.8 | 26 |

| Lfd. Nr. | Gegenstand der Nachweisung | Deutschland | | Baden- Württemberg | | Bayern | | Berlin | |
|-------------|--|-------------|---------|-----------------------|---------|--------|---------|--------|---------|
| | | Anzahl | Prozent | Anzahl | Prozent | Anzahl | Prozent | Anzahl | Prozent |
| 1 | Männlich | 23 178 | 100.0 | 2 781 | 100.0 | 2 612 | 100.0 | 1 971 | 100.0 |
| | Alter von ... bis unter ... Jahren | | | | | | | | |
| 2 | unter 3 | 876 | 3.8 | 55 | 2.0 | 88 | 3.4 | 127 | 6.4 |
| 3 | 3 - 6 | 1 133 | 4.9 | 85 | 3.1 | 134 | 5.1 | 151 | 7.7 |
| 4 | 6 - 9 | 1 709 | 7.4 | 196 | 7.0 | 257 | 9.8 | 139 | 7.1 |
| 5 | 9 - 12 | 3 125 | 13.5 | 420 | 15.1 | 412 | 15.8 | 196 | 9.9 |
| 6 | 12 - 15 | 4 413 | 19.0 | 636 | 22.9 | 517 | 19.8 | 284 | 14.4 |
| 7 | 15 - 18 | 6 315 | 27.2 | 790 | 28.4 | 685 | 26.2 | 564 | 28.6 |
| 8 | 18 - 21 | 4 881 | 21.1 | 502 | 18.1 | 455 | 17.4 | 415 | 21.1 |
| 9 | 21 und älter | 726 | 3.1 | 97 | 3.5 | 64 | 2.5 | 95 | 4.8 |
| 10 | Weiblich | 18 207 | 100.0 | 1 910 | 100.0 | 1 947 | 100.0 | 1 719 | 100.0 |
| | Alter von ... bis unter ... Jahren | | | | | | | | |
| 11 | unter 3 | 822 | 4.5 | 51 | 2.7 | 87 | 4.5 | 132 | 7.7 |
| 12 | 3 - 6 | 953 | 5.2 | 86 | 4.5 | 138 | 7.1 | 93 | 5.4 |
| 13 | 6 - 9 | 1 128 | 6.2 | 130 | 6.8 | 146 | 7.5 | 109 | 6.3 |
| 14 | 9 - 12 | 1 800 | 9.9 | 183 | 9.6 | 218 | 11.2 | 145 | 8.4 |
| 15 | 12 - 15 | 2 655 | 14.6 | 293 | 15.3 | 263 | 13.5 | 246 | 14.3 |
| 16 | 15 - 18 | 5 483 | 30.1 | 559 | 29.3 | 594 | 30.5 | 477 | 27.7 |
| 17 | 18 - 21 | 4 680 | 25.6 | 503 | 26.3 | 421 | 21.6 | 417 | 24.3 |
| 18 | 21 und älter | 706 | 3.9 | 105 | 5.5 | 80 | 4.1 | 100 | 5.8 |
| 19 | Insgesamt | 41 385 | 100.0 | 4 691 | 100.0 | 4 559 | 100.0 | 3 690 | 100.0 |
| | Alter von ... bis unter ... Jahren | | | | | | | | |
| 20 | unter 3 | 1 698 | 4.1 | 106 | 2.3 | 175 | 3.8 | 259 | 7.0 |
| 21 | 3 - 6 | 2 086 | 5.0 | 171 | 3.6 | 272 | 6.0 | 244 | 6.6 |
| 22 | 6 - 9 | 2 837 | 6.9 | 326 | 6.9 | 403 | 8.8 | 248 | 6.7 |
| 23 | 9 - 12 | 4 925 | 11.9 | 603 | 12.9 | 630 | 13.8 | 341 | 9.2 |
| 24 | 12 - 15 | 7 068 | 17.1 | 929 | 19.8 | 780 | 17.1 | 530 | 14.4 |
| 25 | 15 - 18 | 11 798 | 28.5 | 1 349 | 28.8 | 1 279 | 28.1 | 1 041 | 28.2 |
| 26 | 18 - 21 | 9 541 | 23.1 | 1 005 | 21.4 | 876 | 19.2 | 832 | 22.5 |
| 27 | 21 und älter | 1 432 | 3.5 | 202 | 4.3 | 144 | 3.2 | 195 | 5.3 |
| 28 | Kindschaftsverhältnis | | | | | | | | |
| 29 | ehelich | 29 466 | 71.2 | 3 569 | 76.1 | 3 284 | 72.0 | 2 211 | 59.9 |
| | nicht-ehelich | 11 919 | 28.8 | 1 122 | 23.9 | 1 275 | 28.0 | 1 479 | 40.1 |
| 30 | Staatsangehörigkeit | | | | | | | | |
| 31 | Deutsche | 37 624 | 90.9 | 4 058 | 86.5 | 4 057 | 89.0 | 3 243 | 87.9 |
| | Nichtdeutsche | 3 761 | 9.1 | 633 | 13.5 | 502 | 11.0 | 447 | 12.1 |
| | Dauer der Hilfeförderung von ... bis | | | | | | | | |
| | unter ... Monaten (Jahren) | | | | | | | | |
| 32 | unter 3 Monaten | 5 220 | 12.6 | 462 | 9.8 | 507 | 11.1 | 669 | 18.1 |
| 33 | 3 - 6 Monaten | 4 085 | 9.9 | 414 | 8.8 | 386 | 8.5 | 440 | 11.9 |
| 34 | 6 - 12 Monaten | 6 172 | 14.9 | 685 | 14.6 | 715 | 15.7 | 527 | 14.3 |
| 35 | 1 - 2 Jahren | 8 450 | 20.4 | 906 | 19.3 | 1 003 | 22.0 | 741 | 20.1 |
| 36 | 2 - 3 Jahren | 5 797 | 14.0 | 744 | 15.9 | 702 | 15.4 | 420 | 11.4 |
| 37 | 3 - 5 Jahren | 5 793 | 14.0 | 779 | 16.6 | 628 | 13.8 | 394 | 10.7 |
| 38 | 5 - 7 Jahren | 2 387 | 5.8 | 285 | 6.1 | 279 | 6.1 | 188 | 5.1 |
| 39 | 7 - 10 Jahren | 1 556 | 3.8 | 190 | 4.1 | 152 | 3.3 | 139 | 3.8 |
| 40 | 10 und mehr Jahren | 1 925 | 4.7 | 226 | 4.8 | 187 | 4.1 | 172 | 4.7 |
| 41 | Durchschnittliche Dauer der Hilfeförderung | | | | | | | | |
| | in Monaten | 32 | X | 34 | X | 31 | X | 29 | X |

außerhalb des Elternhauses
persönlichen Merkmalen, Dauer der Hilfe und Ländern
samt

| Brandenburg | | Bremen | | Hamburg | | Hessen | | Mecklenburg-Vorpommern | | Niedersachsen | | Lfd. Nr. |
|-------------|---------|--------|---------|---------|---------|--------|---------|------------------------|---------|---------------|---------|----------|
| Anzahl | Prozent | Anzahl | Prozent | Anzahl | Prozent | Anzahl | Prozent | Anzahl | Prozent | Anzahl | Prozent | |
| 937 | 100.0 | 237 | 100.0 | 731 | 100.0 | 1 483 | 100.0 | 704 | 100.0 | 1 663 | 100.0 | 1 |
| 33 | 3.5 | 16 | 6.8 | 36 | 4.9 | 27 | 1.8 | 23 | 3.3 | 75 | 4.5 | 2 |
| 36 | 3.8 | 14 | 5.9 | 42 | 5.7 | 47 | 3.2 | 17 | 2.4 | 100 | 6.0 | 3 |
| 55 | 5.9 | 29 | 12.2 | 54 | 7.4 | 65 | 4.4 | 35 | 5.0 | 109 | 6.6 | 4 |
| 103 | 11.0 | 29 | 12.2 | 63 | 8.6 | 177 | 11.9 | 88 | 12.5 | 216 | 13.0 | 5 |
| 169 | 18.0 | 30 | 12.7 | 116 | 15.9 | 282 | 19.0 | 145 | 20.6 | 316 | 19.0 | 6 |
| 270 | 28.8 | 56 | 23.6 | 241 | 33.0 | 430 | 29.0 | 194 | 27.6 | 446 | 26.8 | 7 |
| 245 | 26.1 | 53 | 22.4 | 170 | 23.3 | 375 | 25.3 | 177 | 25.1 | 362 | 21.8 | 8 |
| 26 | 2.8 | 10 | 4.2 | 9 | 1.2 | 80 | 5.4 | 25 | 3.6 | 39 | 2.3 | 9 |
| 767 | 100.0 | 202 | 100.0 | 624 | 100.0 | 1 105 | 100.0 | 561 | 100.0 | 1 409 | 100.0 | 10 |
| 28 | 3.7 | 6 | 3.0 | 47 | 7.5 | 41 | 3.7 | 18 | 3.2 | 61 | 4.3 | 11 |
| 28 | 3.7 | 19 | 9.4 | 41 | 6.6 | 37 | 3.3 | 26 | 4.6 | 70 | 5.0 | 12 |
| 55 | 7.2 | 16 | 7.9 | 44 | 7.1 | 52 | 4.7 | 39 | 7.0 | 78 | 5.5 | 13 |
| 81 | 10.6 | 12 | 5.9 | 58 | 9.3 | 84 | 7.6 | 63 | 11.2 | 117 | 8.3 | 14 |
| 131 | 17.1 | 20 | 9.9 | 75 | 12.0 | 138 | 12.5 | 85 | 15.2 | 215 | 15.3 | 15 |
| 245 | 31.9 | 58 | 28.7 | 208 | 33.3 | 317 | 28.7 | 165 | 29.4 | 458 | 32.5 | 16 |
| 187 | 24.4 | 65 | 32.2 | 136 | 21.8 | 376 | 34.0 | 152 | 27.1 | 354 | 25.1 | 17 |
| 12 | 1.6 | 6 | 3.0 | 15 | 2.4 | 60 | 5.4 | 13 | 2.3 | 56 | 4.0 | 18 |
| 1 704 | 100.0 | 439 | 100.0 | 1 355 | 100.0 | 2 588 | 100.0 | 1 265 | 100.0 | 3 072 | 100.0 | 19 |
| 61 | 3.6 | 22 | 5.0 | 83 | 6.1 | 68 | 2.6 | 41 | 3.2 | 136 | 4.4 | 20 |
| 64 | 3.8 | 33 | 7.5 | 83 | 6.1 | 84 | 3.2 | 43 | 3.4 | 170 | 5.5 | 21 |
| 110 | 6.5 | 45 | 10.3 | 98 | 7.2 | 117 | 4.5 | 74 | 5.8 | 187 | 6.1 | 22 |
| 184 | 10.8 | 41 | 9.3 | 121 | 8.9 | 261 | 10.1 | 151 | 11.9 | 333 | 10.8 | 23 |
| 300 | 17.6 | 50 | 11.4 | 191 | 14.1 | 420 | 16.2 | 230 | 18.2 | 531 | 17.3 | 24 |
| 515 | 30.2 | 114 | 26.0 | 449 | 33.1 | 747 | 28.9 | 359 | 28.4 | 904 | 29.4 | 25 |
| 432 | 25.4 | 118 | 26.9 | 306 | 22.6 | 751 | 29.0 | 329 | 26.0 | 716 | 23.3 | 26 |
| 38 | 2.2 | 16 | 3.6 | 24 | 1.8 | 140 | 5.4 | 38 | 3.0 | 95 | 3.1 | 27 |
| 1 117 | 65.6 | 313 | 71.3 | 885 | 65.3 | 2 020 | 78.1 | 847 | 67.0 | 2 221 | 72.3 | 28 |
| 587 | 34.4 | 126 | 28.7 | 470 | 34.7 | 568 | 21.9 | 418 | 33.0 | 851 | 27.7 | 29 |
| 1 678 | 98.5 | 392 | 89.3 | 1 103 | 81.4 | 2 048 | 79.1 | 1 259 | 99.5 | 2 911 | 94.8 | 30 |
| 26 | 1.5 | 47 | 10.7 | 252 | 18.6 | 540 | 20.9 | 6 | 0.5 | 161 | 5.2 | 31 |
| 223 | 13.1 | 27 | 6.2 | 235 | 17.3 | 310 | 12.0 | 156 | 12.3 | 406 | 13.2 | 32 |
| 165 | 9.7 | 29 | 6.6 | 136 | 10.0 | 247 | 9.5 | 151 | 11.9 | 324 | 10.5 | 33 |
| 240 | 14.1 | 79 | 18.0 | 219 | 16.2 | 350 | 13.5 | 207 | 16.4 | 444 | 14.5 | 34 |
| 322 | 18.9 | 120 | 27.3 | 257 | 19.0 | 502 | 19.4 | 242 | 19.1 | 611 | 19.9 | 35 |
| 240 | 14.1 | 67 | 15.3 | 185 | 13.7 | 388 | 15.0 | 158 | 12.5 | 388 | 12.6 | 36 |
| 248 | 14.6 | 68 | 15.5 | 158 | 11.7 | 392 | 15.1 | 182 | 14.4 | 416 | 13.5 | 37 |
| 106 | 6.2 | 10 | 2.3 | 57 | 4.2 | 178 | 6.9 | 65 | 5.1 | 204 | 6.6 | 38 |
| 73 | 4.3 | 22 | 5.0 | 52 | 3.8 | 88 | 3.4 | 32 | 2.5 | 131 | 4.3 | 39 |
| 87 | 5.1 | 17 | 3.9 | 56 | 4.1 | 133 | 5.1 | 72 | 5.7 | 148 | 4.8 | 40 |
| 33 | X | 32 | X | 28 | X | 34 | X | 32 | X | 33 | X | 41 |

Hilfe zur Erziehung
20 Junge Menschen mit beendeter Hilfe 1998 nach
20.1 Insgesamt

| Lfd. Nr. | Gegenstand der Nachweisung | Nordrhein- Westfalen | | Rheinland- Pfalz | | Saarland | | Sachsen | |
|-------------|---|-------------------------|---------|---------------------|---------|----------|---------|---------|---------|
| | | Anzahl | Prozent | Anzahl | Prozent | Anzahl | Prozent | Anzahl | Prozent |
| 1 | Männlich | 4 947 | 100.0 | 1 017 | 100.0 | 387 | 100.0 | 1 445 | 100.0 |
| | Alter von ... bis unter ... Jahren | | | | | | | | |
| 2 | unter 3 | 196 | 4.0 | 38 | 3.7 | 17 | 4.4 | 63 | 4.4 |
| 3 | 3 - 6 | 280 | 5.7 | 32 | 3.1 | 18 | 4.7 | 70 | 4.8 |
| 4 | 6 - 9 | 428 | 8.7 | 68 | 6.7 | 31 | 8.0 | 108 | 7.5 |
| 5 | 9 - 12 | 749 | 15.1 | 144 | 14.2 | 61 | 15.8 | 186 | 12.9 |
| 6 | 12 - 15 | 870 | 17.6 | 201 | 19.8 | 95 | 24.5 | 267 | 18.5 |
| 7 | 15 - 18 | 1 202 | 24.3 | 278 | 27.3 | 110 | 28.4 | 390 | 27.0 |
| 8 | 18 - 21 | 1 066 | 21.5 | 214 | 21.0 | 51 | 13.2 | 340 | 23.5 |
| 9 | 21 und älter | 156 | 3.2 | 42 | 4.1 | 4 | 1.0 | 21 | 1.5 |
| 10 | Weiblich | 4 090 | 100.0 | 770 | 100.0 | 267 | 100.0 | 1 140 | 100.0 |
| | Alter von ... bis unter ... Jahren | | | | | | | | |
| 11 | unter 3 | 184 | 4.5 | 36 | 4.7 | 8 | 3.0 | 55 | 4.8 |
| 12 | 3 - 6 | 214 | 5.2 | 40 | 5.2 | 10 | 3.7 | 66 | 5.8 |
| 13 | 6 - 9 | 236 | 5.8 | 49 | 6.4 | 11 | 4.1 | 64 | 5.6 |
| 14 | 9 - 12 | 410 | 10.0 | 74 | 9.6 | 37 | 13.9 | 115 | 10.1 |
| 15 | 12 - 15 | 576 | 14.1 | 116 | 15.1 | 51 | 19.1 | 184 | 16.1 |
| 16 | 15 - 18 | 1 193 | 29.2 | 234 | 30.4 | 66 | 24.7 | 353 | 31.0 |
| 17 | 18 - 21 | 1 119 | 27.4 | 185 | 24.0 | 73 | 27.3 | 281 | 24.6 |
| 18 | 21 und älter | 158 | 3.9 | 36 | 4.7 | 11 | 4.1 | 22 | 1.9 |
| 19 | Insgesamt | 9 037 | 100.0 | 1 787 | 100.0 | 654 | 100.0 | 2 585 | 100.0 |
| | Alter von ... bis unter ... Jahren | | | | | | | | |
| 20 | unter 3 | 380 | 4.2 | 74 | 4.1 | 25 | 3.8 | 118 | 4.6 |
| 21 | 3 - 6 | 494 | 5.5 | 72 | 4.0 | 28 | 4.3 | 136 | 5.3 |
| 22 | 6 - 9 | 664 | 7.3 | 117 | 6.5 | 42 | 6.4 | 172 | 6.7 |
| 23 | 9 - 12 | 1 159 | 12.8 | 218 | 12.2 | 98 | 15.0 | 301 | 11.6 |
| 24 | 12 - 15 | 1 446 | 16.0 | 317 | 17.7 | 146 | 22.3 | 451 | 17.4 |
| 25 | 15 - 18 | 2 395 | 26.5 | 512 | 28.7 | 176 | 26.9 | 743 | 28.7 |
| 26 | 18 - 21 | 2 185 | 24.2 | 399 | 22.3 | 124 | 19.0 | 621 | 24.0 |
| 27 | 21 und älter | 314 | 3.5 | 78 | 4.4 | 15 | 2.3 | 43 | 1.7 |
| 28 | Kindschaftsverhältnis | | | | | | | | |
| 28 | ehelich | 6 858 | 75.9 | 1 341 | 75.0 | 503 | 76.9 | 1 590 | 61.5 |
| 29 | nicht-ehelich | 2 179 | 24.1 | 446 | 25.0 | 151 | 23.1 | 995 | 38.5 |
| 30 | Staatsangehörigkeit | | | | | | | | |
| 30 | Deutsche | 8 179 | 90.5 | 1 676 | 93.8 | 615 | 94.0 | 2 547 | 98.5 |
| 31 | Nichtdeutsche | 858 | 9.5 | 111 | 6.2 | 39 | 6.0 | 38 | 1.5 |
| 32 | Dauer der Hilfestellung von ... bis | | | | | | | | |
| 32 | unter ... Monaten (Jahren) | | | | | | | | |
| 33 | unter 3 Monaten | 1 056 | 11.7 | 238 | 13.3 | 93 | 14.2 | 307 | 11.9 |
| 34 | 3 - 6 Monaten | 930 | 10.3 | 185 | 10.4 | 55 | 8.4 | 277 | 10.7 |
| 35 | 6 - 12 Monaten | 1 407 | 15.6 | 247 | 13.8 | 106 | 16.2 | 367 | 14.2 |
| 36 | 1 - 2 Jahren | 1 855 | 20.5 | 332 | 18.6 | 137 | 20.9 | 562 | 21.7 |
| 37 | 2 - 3 Jahren | 1 243 | 13.8 | 232 | 13.0 | 103 | 15.7 | 378 | 14.6 |
| 38 | 3 - 5 Jahren | 1 210 | 13.4 | 280 | 15.7 | 101 | 15.4 | 343 | 13.3 |
| 39 | 5 - 7 Jahren | 519 | 5.7 | 120 | 6.7 | 24 | 3.7 | 148 | 5.7 |
| 40 | 7 - 10 Jahren | 369 | 4.1 | 74 | 4.1 | 18 | 2.8 | 90 | 3.5 |
| 41 | 10 und mehr Jahren | 448 | 5.0 | 79 | 4.4 | 17 | 2.6 | 113 | 4.4 |
| 41 | Durchschnittliche Dauer der Hilfestellung | | | | | | | | |
| | in Monaten | 32 | X | 33 | X | 27 | X | 30 | X |

außerhalb des Elternhauses
persönlichen Merkmalen, Dauer der Hilfe und Ländern
samt

| Sachsen- Anhalt | | Schleswig- Holstein | | Thüringen | | Nachrichtlich | | | | Lfd. Nr. |
|--------------------|---------|------------------------|---------|-----------|---------|-----------------------|---------|----------------------------|---------|-------------|
| | | | | | | Früheres Bundesgebiet | | Neue Länder und Berlin-Ost | | |
| Anzahl | Prozent | Anzahl | Prozent | Anzahl | Prozent | Anzahl | Prozent | Anzahl | Prozent | |
| 826 | 100.0 | 831 | 100.0 | 606 | 100.0 | 17 735 | 100.0 | 5 443 | 100.0 | 1 |
| 29 | 3.5 | 27 | 3.2 | 26 | 4.3 | 639 | 3.6 | 237 | 4.4 | 2 |
| 43 | 5.2 | 40 | 4.8 | 24 | 4.0 | 865 | 4.9 | 268 | 4.9 | 3 |
| 58 | 7.0 | 45 | 5.4 | 32 | 5.3 | 1 349 | 7.6 | 360 | 6.6 | 4 |
| 93 | 11.3 | 102 | 12.3 | 86 | 14.2 | 2 461 | 13.9 | 664 | 12.2 | 5 |
| 155 | 18.8 | 168 | 20.2 | 162 | 26.7 | 3 375 | 19.0 | 1 038 | 19.1 | 6 |
| 248 | 30.0 | 241 | 29.0 | 170 | 28.1 | 4 787 | 27.0 | 1 528 | 28.1 | 7 |
| 190 | 23.0 | 173 | 20.8 | 93 | 15.3 | 3 655 | 20.6 | 1 226 | 22.5 | 8 |
| 10 | 1.2 | 35 | 4.2 | 13 | 2.1 | 604 | 3.4 | 122 | 2.2 | 9 |
| 600 | 100.0 | 646 | 100.0 | 450 | 100.0 | 13 963 | 100.0 | 4 244 | 100.0 | 10 |
| 28 | 4.7 | 27 | 4.2 | 13 | 2.9 | 615 | 4.4 | 207 | 4.9 | 11 |
| 20 | 3.3 | 45 | 7.0 | 20 | 4.4 | 754 | 5.4 | 199 | 4.7 | 12 |
| 24 | 4.0 | 45 | 7.0 | 30 | 6.7 | 862 | 6.2 | 266 | 6.3 | 13 |
| 88 | 14.7 | 71 | 11.0 | 44 | 9.8 | 1 337 | 9.6 | 463 | 10.9 | 14 |
| 110 | 18.3 | 71 | 11.0 | 81 | 18.0 | 1 952 | 14.0 | 703 | 16.6 | 15 |
| 199 | 33.2 | 202 | 31.3 | 155 | 34.4 | 4 168 | 29.9 | 1 315 | 31.0 | 16 |
| 125 | 20.8 | 168 | 26.0 | 98 | 21.8 | 3 645 | 26.1 | 1 015 | 23.9 | 17 |
| 6 | 1.0 | 17 | 2.6 | 9 | 2.0 | 630 | 4.5 | 76 | 1.8 | 18 |
| 1 426 | 100.0 | 1 477 | 100.0 | 1 056 | 100.0 | 31 698 | 100.0 | 9 687 | 100.0 | 19 |
| 57 | 4.0 | 54 | 3.7 | 39 | 3.7 | 1 254 | 4.0 | 444 | 4.6 | 20 |
| 63 | 4.4 | 85 | 5.8 | 44 | 4.2 | 1 619 | 5.1 | 467 | 4.8 | 21 |
| 82 | 5.8 | 90 | 6.1 | 62 | 5.9 | 2 211 | 7.0 | 626 | 6.5 | 22 |
| 181 | 12.7 | 173 | 11.7 | 130 | 12.3 | 3 798 | 12.0 | 1 127 | 11.6 | 23 |
| 265 | 18.6 | 239 | 16.2 | 243 | 23.0 | 5 327 | 16.8 | 1 741 | 18.0 | 24 |
| 447 | 31.3 | 443 | 30.0 | 325 | 30.8 | 8 955 | 28.3 | 2 843 | 29.3 | 25 |
| 315 | 22.1 | 341 | 23.1 | 191 | 18.1 | 7 300 | 23.0 | 2 241 | 23.1 | 26 |
| 16 | 1.1 | 52 | 3.5 | 22 | 2.1 | 1 234 | 3.9 | 198 | 2.0 | 27 |
| 945 | 66.3 | 1 098 | 74.3 | 664 | 62.9 | 23 397 | 73.8 | 6 069 | 62.7 | 28 |
| 481 | 33.7 | 379 | 25.7 | 392 | 37.1 | 8 301 | 26.2 | 3 618 | 37.3 | 29 |
| 1 406 | 98.6 | 1 404 | 95.1 | 1 048 | 99.2 | 28 107 | 88.7 | 9 517 | 98.2 | 30 |
| 20 | 1.4 | 73 | 4.9 | 8 | 0.8 | 3 591 | 11.3 | 170 | 1.8 | 31 |
| 240 | 16.8 | 156 | 10.6 | 135 | 12.8 | 3 852 | 12.2 | 1 368 | 14.1 | 32 |
| 137 | 9.6 | 117 | 7.9 | 92 | 8.7 | 3 076 | 9.7 | 1 009 | 10.4 | 33 |
| 176 | 12.3 | 228 | 15.4 | 175 | 16.6 | 4 753 | 15.0 | 1 419 | 14.6 | 34 |
| 323 | 22.7 | 308 | 20.9 | 229 | 21.7 | 6 425 | 20.3 | 2 025 | 20.9 | 35 |
| 198 | 13.9 | 218 | 14.8 | 133 | 12.6 | 4 488 | 14.2 | 1 309 | 13.5 | 36 |
| 190 | 13.3 | 244 | 16.5 | 160 | 15.2 | 4 496 | 14.2 | 1 297 | 13.4 | 37 |
| 70 | 4.9 | 83 | 5.6 | 51 | 4.8 | 1 872 | 5.9 | 515 | 5.3 | 38 |
| 41 | 2.9 | 50 | 3.4 | 35 | 3.3 | 1 234 | 3.9 | 322 | 3.3 | 39 |
| 51 | 3.6 | 73 | 4.9 | 46 | 4.4 | 1 502 | 4.7 | 423 | 4.4 | 40 |
| 28 | X | 33 | X | 30 | X | 32 | X | 30 | X | 41 |

| Lfd. Nr. | Gegenstand der Nachweisung | Deutschland | | Baden- Württemberg | | Bayern | | Berlin | |
|-------------|--|-------------|---------|-----------------------|---------|--------|---------|--------|---------|
| | | Anzahl | Prozent | Anzahl | Prozent | Anzahl | Prozent | Anzahl | Prozent |
| 1 | Männlich | 4 466 | 100.0 | 470 | 100.0 | 565 | 100.0 | 413 | 100.0 |
| | Alter von ... bis unter ... Jahren | | | | | | | | |
| 2 | unter 3 | 503 | 11.3 | 32 | 6.8 | 57 | 10.1 | 88 | 21.3 |
| 3 | 3 - 6 | 566 | 12.7 | 50 | 10.6 | 87 | 15.4 | 85 | 20.6 |
| 4 | 6 - 9 | 613 | 13.7 | 73 | 15.5 | 91 | 16.1 | 57 | 13.8 |
| 5 | 9 - 12 | 516 | 11.6 | 62 | 13.2 | 59 | 10.4 | 51 | 12.3 |
| 6 | 12 - 15 | 581 | 13.0 | 63 | 13.4 | 81 | 14.3 | 34 | 8.2 |
| 7 | 15 - 18 | 799 | 17.9 | 85 | 18.1 | 108 | 19.1 | 51 | 12.3 |
| 8 | 18 - 21 | 784 | 17.6 | 94 | 20.0 | 72 | 12.7 | 37 | 9.0 |
| 9 | 21 und älter | 104 | 2.3 | 11 | 2.3 | 10 | 1.8 | 10 | 2.4 |
| 10 | Weiblich | 4 534 | 100.0 | 554 | 100.0 | 591 | 100.0 | 366 | 100.0 |
| | Alter von ... bis unter ... Jahren | | | | | | | | |
| 11 | unter 3 | 460 | 10.1 | 35 | 6.3 | 62 | 10.5 | 78 | 21.3 |
| 12 | 3 - 6 | 544 | 12.0 | 60 | 10.8 | 88 | 14.9 | 55 | 15.0 |
| 13 | 6 - 9 | 466 | 10.3 | 57 | 10.3 | 69 | 11.7 | 57 | 15.6 |
| 14 | 9 - 12 | 531 | 11.7 | 55 | 9.9 | 70 | 11.8 | 56 | 15.3 |
| 15 | 12 - 15 | 580 | 12.8 | 70 | 12.6 | 72 | 12.2 | 29 | 7.9 |
| 16 | 15 - 18 | 1 059 | 23.4 | 150 | 27.1 | 140 | 23.7 | 35 | 9.6 |
| 17 | 18 - 21 | 791 | 17.4 | 112 | 20.2 | 80 | 13.5 | 38 | 10.4 |
| 18 | 21 und älter | 103 | 2.3 | 15 | 2.7 | 10 | 1.7 | 18 | 4.9 |
| 19 | Insgesamt | 9 000 | 100.0 | 1 024 | 100.0 | 1 156 | 100.0 | 779 | 100.0 |
| | Alter von ... bis unter ... Jahren | | | | | | | | |
| 20 | unter 3 | 963 | 10.7 | 67 | 6.5 | 119 | 10.3 | 166 | 21.3 |
| 21 | 3 - 6 | 1 110 | 12.3 | 110 | 10.7 | 175 | 15.1 | 140 | 18.0 |
| 22 | 6 - 9 | 1 079 | 12.0 | 130 | 12.7 | 160 | 13.8 | 114 | 14.6 |
| 23 | 9 - 12 | 1 047 | 11.6 | 117 | 11.4 | 129 | 11.2 | 107 | 13.7 |
| 24 | 12 - 15 | 1 161 | 12.9 | 133 | 13.0 | 153 | 13.2 | 63 | 8.1 |
| 25 | 15 - 18 | 1 858 | 20.6 | 235 | 22.9 | 248 | 21.5 | 86 | 11.0 |
| 26 | 18 - 21 | 1 575 | 17.5 | 206 | 20.1 | 152 | 13.1 | 75 | 9.6 |
| 27 | 21 und älter | 207 | 2.3 | 26 | 2.5 | 20 | 1.7 | 28 | 3.6 |
| 28 | Kindschaftsverhältnis | | | | | | | | |
| | ehelich | 5 198 | 57.8 | 628 | 61.3 | 718 | 62.1 | 306 | 39.3 |
| 29 | nicht-ehelich | 3 802 | 42.2 | 396 | 38.7 | 438 | 37.9 | 473 | 60.7 |
| 30 | Staatsangehörigkeit | | | | | | | | |
| | Deutsche | 8 421 | 93.6 | 922 | 90.0 | 1 069 | 92.5 | 733 | 94.1 |
| 31 | Nichtdeutsche | 579 | 6.4 | 102 | 10.0 | 87 | 7.5 | 46 | 5.9 |
| | Dauer der Hilfefewährung von ... bis | | | | | | | | |
| | unter ... Monaten (Jahren) | | | | | | | | |
| 32 | unter 3 Monaten | 1 229 | 13.7 | 96 | 9.4 | 173 | 15.0 | 228 | 29.3 |
| 33 | 3 - 6 Monaten | 727 | 8.1 | 71 | 6.9 | 118 | 10.2 | 89 | 11.4 |
| 34 | 6 - 12 Monaten | 948 | 10.5 | 116 | 11.3 | 132 | 11.4 | 62 | 8.0 |
| 35 | 1 - 2 Jahren | 1 307 | 14.5 | 152 | 14.8 | 189 | 16.3 | 105 | 13.5 |
| 36 | 2 - 3 Jahren | 1 120 | 12.4 | 153 | 14.9 | 159 | 13.8 | 85 | 10.9 |
| 37 | 3 - 5 Jahren | 1 175 | 13.1 | 159 | 15.5 | 137 | 11.9 | 52 | 6.7 |
| 38 | 5 - 7 Jahren | 771 | 8.6 | 81 | 7.9 | 72 | 6.2 | 47 | 6.0 |
| 39 | 7 - 10 Jahren | 567 | 6.3 | 53 | 5.2 | 55 | 4.8 | 44 | 5.6 |
| 40 | 10 und mehr Jahren | 1 156 | 12.8 | 143 | 14.0 | 121 | 10.5 | 67 | 8.6 |
| 41 | Durchschnittliche Dauer der Hilfefewährung | | | | | | | | |
| | in Monaten | 49 | X | 51 | X | 41 | X | 35 | X |

außerhalb des Elternhauses

persönlichen Merkmalen, Dauer der Hilfe und Ländern

in einer anderen Familie

| Brandenburg | | Bremen | | Hamburg | | Hessen | | Mecklenburg-Vorpommern | | Niedersachsen | | Lfd. Nr. |
|-------------|---------|--------|---------|---------|---------|--------|---------|------------------------|---------|---------------|---------|----------|
| Anzahl | Prozent | Anzahl | Prozent | Anzahl | Prozent | Anzahl | Prozent | Anzahl | Prozent | Anzahl | Prozent | |
| 158 | 100.0 | 44 | 100.0 | 160 | 100.0 | 241 | 100.0 | 84 | 100.0 | 409 | 100.0 | 1 |
| 22 | 13.9 | 9 | 20.5 | 18 | 11.3 | 14 | 5.8 | 7 | 8.3 | 54 | 13.2 | 2 |
| 15 | 9.5 | 4 | 9.1 | 23 | 14.4 | 29 | 12.0 | 6 | 7.1 | 53 | 13.0 | 3 |
| 19 | 12.0 | 3 | 6.8 | 29 | 18.1 | 24 | 10.0 | 8 | 9.5 | 53 | 13.0 | 4 |
| 18 | 11.4 | 7 | 15.9 | 13 | 8.1 | 31 | 12.9 | 15 | 17.9 | 49 | 12.0 | 5 |
| 14 | 8.9 | 3 | 6.8 | 26 | 16.3 | 26 | 10.8 | 13 | 15.5 | 51 | 12.5 | 6 |
| 23 | 14.6 | 9 | 20.5 | 32 | 20.0 | 48 | 19.9 | 15 | 17.9 | 68 | 16.6 | 7 |
| 43 | 27.2 | 8 | 18.2 | 17 | 10.6 | 62 | 25.7 | 17 | 20.2 | 70 | 17.1 | 8 |
| 4 | 2.5 | 1 | 2.3 | 2 | 1.3 | 7 | 2.9 | 3 | 3.6 | 11 | 2.7 | 9 |
| 165 | 100.0 | 57 | 100.0 | 142 | 100.0 | 224 | 100.0 | 88 | 100.0 | 396 | 100.0 | 10 |
| 14 | 8.5 | 5 | 8.8 | 20 | 14.1 | 15 | 6.7 | 9 | 10.2 | 43 | 10.9 | 11 |
| 19 | 11.5 | 12 | 21.1 | 26 | 18.3 | 18 | 8.0 | 9 | 10.2 | 39 | 9.8 | 12 |
| 14 | 8.5 | 3 | 5.3 | 19 | 13.4 | 17 | 7.6 | 10 | 11.4 | 41 | 10.4 | 13 |
| 21 | 12.7 | 8 | 14.0 | 17 | 12.0 | 19 | 8.5 | 8 | 9.1 | 45 | 11.4 | 14 |
| 17 | 10.3 | 8 | 14.0 | 15 | 10.6 | 22 | 9.8 | 15 | 17.0 | 50 | 12.6 | 15 |
| 39 | 23.6 | 14 | 24.6 | 34 | 23.9 | 62 | 27.7 | 18 | 20.5 | 95 | 24.0 | 16 |
| 39 | 23.6 | 6 | 10.5 | 10 | 7.0 | 60 | 26.8 | 18 | 20.5 | 74 | 18.7 | 17 |
| 2 | 1.2 | 1 | 1.8 | 1 | 0.7 | 11 | 4.9 | 1 | 1.1 | 9 | 2.3 | 18 |
| 323 | 100.0 | 101 | 100.0 | 302 | 100.0 | 465 | 100.0 | 172 | 100.0 | 805 | 100.0 | 19 |
| 36 | 11.1 | 14 | 13.9 | 38 | 12.6 | 29 | 6.2 | 16 | 9.3 | 97 | 12.0 | 20 |
| 34 | 10.5 | 16 | 15.8 | 49 | 16.2 | 47 | 10.1 | 15 | 8.7 | 92 | 11.4 | 21 |
| 33 | 10.2 | 6 | 5.9 | 48 | 15.9 | 41 | 8.8 | 18 | 10.5 | 94 | 11.7 | 22 |
| 39 | 12.1 | 15 | 14.9 | 30 | 9.9 | 50 | 10.8 | 23 | 13.4 | 94 | 11.7 | 23 |
| 31 | 9.6 | 11 | 10.9 | 41 | 13.6 | 48 | 10.3 | 28 | 16.3 | 101 | 12.5 | 24 |
| 62 | 19.2 | 23 | 22.8 | 66 | 21.9 | 110 | 23.7 | 33 | 19.2 | 163 | 20.2 | 25 |
| 82 | 25.4 | 14 | 13.9 | 27 | 8.9 | 122 | 26.2 | 35 | 20.3 | 144 | 17.9 | 26 |
| 6 | 1.9 | 2 | 2.0 | 3 | 1.0 | 18 | 3.9 | 4 | 2.3 | 20 | 2.5 | 27 |
| 159 | 49.2 | 63 | 62.4 | 166 | 55.0 | 296 | 63.7 | 80 | 46.5 | 484 | 60.1 | 28 |
| 164 | 50.8 | 38 | 37.6 | 136 | 45.0 | 169 | 36.3 | 92 | 53.5 | 321 | 39.9 | 29 |
| 320 | 99.1 | 91 | 90.1 | 270 | 89.4 | 414 | 89.0 | 172 | 100.0 | 773 | 96.0 | 30 |
| 3 | 0.9 | 10 | 9.9 | 32 | 10.6 | 51 | 11.0 | - | - | 32 | 4.0 | 31 |
| 38 | 11.8 | 5 | 5.0 | 89 | 29.5 | 31 | 6.7 | 16 | 9.3 | 110 | 13.7 | 32 |
| 19 | 5.9 | 4 | 4.0 | 23 | 7.6 | 31 | 6.7 | 10 | 5.8 | 74 | 9.2 | 33 |
| 34 | 10.5 | 6 | 5.9 | 28 | 9.3 | 50 | 10.8 | 11 | 6.4 | 80 | 9.9 | 34 |
| 38 | 11.8 | 24 | 23.8 | 30 | 9.9 | 59 | 12.7 | 35 | 20.3 | 109 | 13.5 | 35 |
| 26 | 8.0 | 19 | 18.8 | 25 | 8.3 | 55 | 11.8 | 22 | 12.8 | 77 | 9.6 | 36 |
| 48 | 14.9 | 19 | 18.8 | 42 | 13.9 | 70 | 15.1 | 21 | 12.2 | 108 | 13.4 | 37 |
| 52 | 16.1 | 3 | 3.0 | 19 | 6.3 | 43 | 9.2 | 19 | 11.0 | 70 | 8.7 | 38 |
| 32 | 9.9 | 7 | 6.9 | 17 | 5.6 | 38 | 8.2 | 12 | 7.0 | 62 | 7.7 | 39 |
| 36 | 11.1 | 14 | 13.9 | 29 | 9.6 | 88 | 18.9 | 26 | 15.1 | 115 | 14.3 | 40 |
| 53 | X | 52 | X | 38 | X | 63 | X | 54 | X | 52 | X | 41 |

Hilfe zur Erziehung
20 Junge Menschen mit beendeter Hilfe 1998 nach
20.2 Vollzeitpflege

| Lfd. Nr. | Gegenstand der Nachweisung | Nordrhein- Westfalen | | Rheinland- Pfalz | | Saarland | | Sachsen | |
|-------------|---|-------------------------|---------|---------------------|---------|----------|---------|---------|---------|
| | | Anzahl | Prozent | Anzahl | Prozent | Anzahl | Prozent | Anzahl | Prozent |
| 1 | Männlich | 1 041 | 100.0 | 200 | 100.0 | 44 | 100.0 | 219 | 100.0 |
| | Alter von ... bis unter ... Jahren | | | | | | | | |
| 2 | unter 3 | 96 | 9.2 | 23 | 11.5 | 5 | 11.4 | 29 | 13.2 |
| 3 | 3 - 6 | 131 | 12.6 | 17 | 8.5 | 5 | 11.4 | 18 | 8.2 |
| 4 | 6 - 9 | 154 | 14.8 | 23 | 11.5 | 4 | 9.1 | 27 | 12.3 |
| 5 | 9 - 12 | 127 | 12.2 | 25 | 12.5 | 4 | 9.1 | 18 | 8.2 |
| 6 | 12 - 15 | 142 | 13.6 | 29 | 14.5 | 8 | 18.2 | 33 | 15.1 |
| 7 | 15 - 18 | 174 | 16.7 | 41 | 20.5 | 11 | 25.0 | 43 | 19.6 |
| 8 | 18 - 21 | 193 | 18.5 | 33 | 16.5 | 6 | 13.6 | 49 | 22.4 |
| 9 | 21 und älter | 24 | 2.3 | 9 | 4.5 | 1 | 2.3 | 2 | 0.9 |
| 10 | Weiblich | 1 076 | 100.0 | 223 | 100.0 | 42 | 100.0 | 219 | 100.0 |
| | Alter von ... bis unter ... Jahren | | | | | | | | |
| 11 | unter 3 | 91 | 8.5 | 20 | 9.0 | 4 | 9.5 | 26 | 11.9 |
| 12 | 3 - 6 | 123 | 11.4 | 22 | 9.9 | 7 | 16.7 | 27 | 12.3 |
| 13 | 6 - 9 | 101 | 9.4 | 26 | 11.7 | 3 | 7.1 | 19 | 8.7 |
| 14 | 9 - 12 | 132 | 12.3 | 22 | 9.9 | 3 | 7.1 | 22 | 10.0 |
| 15 | 12 - 15 | 163 | 15.1 | 29 | 13.0 | 10 | 23.8 | 27 | 12.3 |
| 16 | 15 - 18 | 247 | 23.0 | 54 | 24.2 | 12 | 28.6 | 49 | 22.4 |
| 17 | 18 - 21 | 198 | 18.4 | 41 | 18.4 | 3 | 7.1 | 47 | 21.5 |
| 18 | 21 und älter | 21 | 2.0 | 9 | 4.0 | - | - | 2 | 0.9 |
| 19 | Insgesamt | 2 117 | 100.0 | 423 | 100.0 | 86 | 100.0 | 438 | 100.0 |
| | Alter von ... bis unter ... Jahren | | | | | | | | |
| 20 | unter 3 | 187 | 8.8 | 43 | 10.2 | 9 | 10.5 | 55 | 12.6 |
| 21 | 3 - 6 | 254 | 12.0 | 39 | 9.2 | 12 | 14.0 | 45 | 10.3 |
| 22 | 6 - 9 | 255 | 12.0 | 49 | 11.6 | 7 | 8.1 | 46 | 10.5 |
| 23 | 9 - 12 | 259 | 12.2 | 47 | 11.1 | 7 | 8.1 | 40 | 9.1 |
| 24 | 12 - 15 | 305 | 14.4 | 58 | 13.7 | 18 | 20.9 | 60 | 13.7 |
| 25 | 15 - 18 | 421 | 19.9 | 95 | 22.5 | 23 | 26.7 | 92 | 21.0 |
| 26 | 18 - 21 | 391 | 18.5 | 74 | 17.5 | 9 | 10.5 | 96 | 21.9 |
| 27 | 21 und älter | 45 | 2.1 | 18 | 4.3 | 1 | 1.2 | 4 | 0.9 |
| | Kindschaftsverhältnis | | | | | | | | |
| 28 | ehelich | 1 351 | 63.8 | 268 | 63.4 | 56 | 65.1 | 191 | 43.6 |
| 29 | nicht-ehelich | 766 | 36.2 | 155 | 36.6 | 30 | 34.9 | 247 | 56.4 |
| | Staatsangehörigkeit | | | | | | | | |
| 30 | Deutsche | 1 957 | 92.4 | 404 | 95.5 | 75 | 87.2 | 432 | 98.6 |
| 31 | Nichtdeutsche | 160 | 7.6 | 19 | 4.5 | 11 | 12.8 | 6 | 1.4 |
| | Dauer der Hilfestellung von ... bis unter ... Monaten (Jahren) | | | | | | | | |
| 32 | unter 3 Monaten | 222 | 10.5 | 53 | 12.5 | 11 | 12.8 | 39 | 8.9 |
| 33 | 3 - 6 Monaten | 163 | 7.7 | 34 | 8.0 | 8 | 9.3 | 31 | 7.1 |
| 34 | 6 - 12 Monaten | 260 | 12.3 | 39 | 9.2 | 11 | 12.8 | 35 | 8.0 |
| 35 | 1 - 2 Jahren | 300 | 14.2 | 61 | 14.4 | 13 | 15.1 | 67 | 15.3 |
| 36 | 2 - 3 Jahren | 263 | 12.4 | 50 | 11.8 | 9 | 10.5 | 83 | 18.9 |
| 37 | 3 - 5 Jahren | 257 | 12.1 | 63 | 14.9 | 11 | 12.8 | 66 | 15.1 |
| 38 | 5 - 7 Jahren | 191 | 9.0 | 41 | 9.7 | 9 | 10.5 | 49 | 11.2 |
| 39 | 7 - 10 Jahren | 142 | 6.7 | 26 | 6.1 | 4 | 4.7 | 30 | 6.8 |
| 40 | 10 und mehr Jahren | 319 | 15.1 | 56 | 13.2 | 10 | 11.6 | 38 | 8.7 |
| 41 | Durchschnittliche Dauer der Hilfestellung in Monaten | 53 | X | 52 | X | 46 | X | 45 | X |

außerhalb des Elternhauses
persönlichen Merkmalen, Dauer der Hilfe und Ländern
in einer anderen Familie

| Sachsen- Anhalt | | Schleswig- Holstein | | Thüringen | | Nachrichtlich | | | | Lfd. Nr. |
|--------------------|---------|------------------------|---------|-----------|---------|-----------------------|---------|----------------------------|---------|-------------|
| | | | | | | Früheres Bundesgebiet | | Neue Länder und Berlin-Ost | | |
| | | | | | | | | Anzahl | Prozent | |
| Anzahl | Prozent | Anzahl | Prozent | Anzahl | Prozent | Anzahl | Prozent | Anzahl | Prozent | |
| 131 | 100.0 | 164 | 100.0 | 123 | 100.0 | 3 556 | 100.0 | 910 | 100.0 | 1 |
| 18 | 13.7 | 10 | 6.1 | 21 | 17.1 | 363 | 10.2 | 140 | 15.4 | 2 |
| 21 | 16.0 | 11 | 6.7 | 11 | 8.9 | 449 | 12.6 | 117 | 12.9 | 3 |
| 22 | 16.8 | 13 | 7.9 | 13 | 10.6 | 498 | 14.0 | 115 | 12.6 | 4 |
| 11 | 8.4 | 12 | 7.3 | 14 | 11.4 | 412 | 11.6 | 104 | 11.4 | 5 |
| 17 | 13.0 | 21 | 12.8 | 20 | 16.3 | 467 | 13.1 | 114 | 12.5 | 6 |
| 23 | 17.6 | 38 | 23.2 | 30 | 24.4 | 645 | 18.1 | 154 | 16.9 | 7 |
| 19 | 14.5 | 50 | 30.5 | 14 | 11.4 | 629 | 17.7 | 155 | 17.0 | 8 |
| - | - | 9 | 5.5 | - | - | 93 | 2.6 | 11 | 1.2 | 9 |
| 106 | 100.0 | 174 | 100.0 | 111 | 100.0 | 3 683 | 100.0 | 851 | 100.0 | 10 |
| 19 | 17.9 | 10 | 5.7 | 9 | 8.1 | 341 | 9.3 | 119 | 14.0 | 11 |
| 15 | 14.2 | 18 | 10.3 | 6 | 5.4 | 446 | 12.1 | 98 | 11.5 | 12 |
| 4 | 3.8 | 15 | 8.6 | 11 | 9.9 | 382 | 10.4 | 84 | 9.9 | 13 |
| 19 | 17.9 | 18 | 10.3 | 16 | 14.4 | 418 | 11.3 | 113 | 13.3 | 14 |
| 16 | 15.1 | 20 | 11.5 | 17 | 15.3 | 477 | 13.0 | 103 | 12.1 | 15 |
| 20 | 18.9 | 55 | 31.6 | 35 | 31.5 | 881 | 23.9 | 178 | 20.9 | 16 |
| 13 | 12.3 | 35 | 20.1 | 17 | 15.3 | 643 | 17.5 | 148 | 17.4 | 17 |
| - | - | 3 | 1.7 | - | - | 95 | 2.6 | 8 | 0.9 | 18 |
| 237 | 100.0 | 338 | 100.0 | 234 | 100.0 | 7 239 | 100.0 | 1 761 | 100.0 | 19 |
| 37 | 15.6 | 20 | 5.9 | 30 | 12.8 | 704 | 9.7 | 259 | 14.7 | 20 |
| 36 | 15.2 | 29 | 8.6 | 17 | 7.3 | 895 | 12.4 | 215 | 12.2 | 21 |
| 26 | 11.0 | 28 | 8.3 | 24 | 10.3 | 880 | 12.2 | 199 | 11.3 | 22 |
| 30 | 12.7 | 30 | 8.9 | 30 | 12.8 | 830 | 11.5 | 217 | 12.3 | 23 |
| 33 | 13.9 | 41 | 12.1 | 37 | 15.8 | 944 | 13.0 | 217 | 12.3 | 24 |
| 43 | 18.1 | 93 | 27.5 | 65 | 27.8 | 1 526 | 21.1 | 332 | 18.9 | 25 |
| 32 | 13.5 | 85 | 25.1 | 31 | 13.2 | 1 272 | 17.6 | 303 | 17.2 | 26 |
| - | - | 12 | 3.6 | - | - | 188 | 2.6 | 19 | 1.1 | 27 |
| 114 | 48.1 | 208 | 61.5 | 110 | 47.0 | 4 415 | 61.0 | 783 | 44.5 | 28 |
| 123 | 51.9 | 130 | 38.5 | 124 | 53.0 | 2 824 | 39.0 | 978 | 55.5 | 29 |
| 232 | 97.9 | 326 | 96.4 | 231 | 98.7 | 6 679 | 92.3 | 1 742 | 98.9 | 30 |
| 5 | 2.1 | 12 | 3.6 | 3 | 1.3 | 560 | 7.7 | 19 | 1.1 | 31 |
| 51 | 21.5 | 32 | 9.5 | 35 | 15.0 | 949 | 13.1 | 280 | 15.9 | 32 |
| 17 | 7.2 | 18 | 5.3 | 17 | 7.3 | 586 | 8.1 | 141 | 8.0 | 33 |
| 20 | 8.4 | 39 | 11.5 | 25 | 10.7 | 794 | 11.0 | 154 | 8.7 | 34 |
| 52 | 21.9 | 31 | 9.2 | 42 | 17.9 | 1 017 | 14.0 | 290 | 16.5 | 35 |
| 24 | 10.1 | 44 | 13.0 | 26 | 11.1 | 903 | 12.5 | 217 | 12.3 | 36 |
| 29 | 12.2 | 54 | 16.0 | 39 | 16.7 | 950 | 13.1 | 225 | 12.8 | 37 |
| 21 | 8.9 | 31 | 9.2 | 23 | 9.8 | 581 | 8.0 | 190 | 10.8 | 38 |
| 8 | 3.4 | 25 | 7.4 | 12 | 5.1 | 453 | 6.3 | 114 | 6.5 | 39 |
| 15 | 6.3 | 64 | 18.9 | 15 | 6.4 | 1 006 | 13.9 | 150 | 8.5 | 40 |
| 33 | X | 62 | X | 38 | X | 50 | X | 42 | X | 41 |

Hilfe zur Erziehung

20 Junge Menschen mit beendeter Hilfe 1998 nach

20.3 Heimerziehung,

| Lfd. Nr. | Gegenstand der Nachweisung | Deutschland | | Baden- Württemberg | | Bayern | | Berlin | |
|-------------|--|-------------|---------|-----------------------|---------|--------|---------|--------|---------|
| | | Anzahl | Prozent | Anzahl | Prozent | Anzahl | Prozent | Anzahl | Prozent |
| 1 | Männlich | 14 105 | 100.0 | 1 447 | 100.0 | 1 387 | 100.0 | 1 415 | 100.0 |
| | Alter von ... bis unter ... Jahren | | | | | | | | |
| 2 | unter 3 | 310 | 2.2 | 19 | 1.3 | 11 | 0.8 | 38 | 2.7 |
| 3 | 3 - 6 | 425 | 3.0 | 23 | 1.6 | 25 | 1.8 | 55 | 3.9 |
| 4 | 6 - 9 | 613 | 4.3 | 41 | 2.8 | 74 | 5.3 | 70 | 4.9 |
| 5 | 9 - 12 | 1 220 | 8.6 | 135 | 9.3 | 142 | 10.2 | 95 | 6.7 |
| 6 | 12 - 15 | 2 400 | 17.0 | 247 | 17.1 | 255 | 18.4 | 203 | 14.3 |
| 7 | 15 - 18 | 4 719 | 33.5 | 510 | 35.2 | 466 | 33.6 | 498 | 35.2 |
| 8 | 18 - 21 | 3 834 | 27.2 | 391 | 27.0 | 365 | 26.3 | 371 | 26.2 |
| 9 | 21 und älter | 584 | 4.1 | 81 | 5.6 | 49 | 3.5 | 85 | 6.0 |
| 10 | Weiblich | 11 553 | 100.0 | 1 023 | 100.0 | 1 069 | 100.0 | 1 269 | 100.0 |
| | Alter von ... bis unter ... Jahren | | | | | | | | |
| 11 | unter 3 | 309 | 2.7 | 12 | 1.2 | 10 | 0.9 | 53 | 4.2 |
| 12 | 3 - 6 | 296 | 2.6 | 19 | 1.9 | 28 | 2.6 | 33 | 2.6 |
| 13 | 6 - 9 | 421 | 3.6 | 28 | 2.7 | 37 | 3.5 | 43 | 3.4 |
| 14 | 9 - 12 | 729 | 6.3 | 53 | 5.2 | 67 | 6.3 | 64 | 5.0 |
| 15 | 12 - 15 | 1 583 | 13.7 | 129 | 12.6 | 132 | 12.3 | 192 | 15.1 |
| 16 | 15 - 18 | 4 088 | 35.4 | 337 | 32.9 | 412 | 38.5 | 437 | 34.4 |
| 17 | 18 - 21 | 3 566 | 30.9 | 359 | 35.1 | 316 | 29.6 | 366 | 28.8 |
| 18 | 21 und älter | 561 | 4.9 | 86 | 8.4 | 67 | 6.3 | 81 | 6.4 |
| 19 | Insgesamt | 25 658 | 100.0 | 2 470 | 100.0 | 2 456 | 100.0 | 2 684 | 100.0 |
| | Alter von ... bis unter ... Jahren | | | | | | | | |
| 20 | unter 3 | 619 | 2.4 | 31 | 1.3 | 21 | 0.9 | 91 | 3.4 |
| 21 | 3 - 6 | 721 | 2.8 | 42 | 1.7 | 53 | 2.2 | 88 | 3.3 |
| 22 | 6 - 9 | 1 034 | 4.0 | 69 | 2.8 | 111 | 4.5 | 113 | 4.2 |
| 23 | 9 - 12 | 1 949 | 7.6 | 188 | 7.6 | 209 | 8.5 | 159 | 5.9 |
| 24 | 12 - 15 | 3 983 | 15.5 | 376 | 15.2 | 387 | 15.8 | 395 | 14.7 |
| 25 | 15 - 18 | 8 807 | 34.3 | 847 | 34.3 | 878 | 35.7 | 935 | 34.8 |
| 26 | 18 - 21 | 7 400 | 28.8 | 750 | 30.4 | 681 | 27.7 | 737 | 27.5 |
| 27 | 21 und älter | 1 145 | 4.5 | 167 | 6.8 | 116 | 4.7 | 166 | 6.2 |
| 28 | Kindschaftsverhältnis | | | | | | | | |
| 29 | ehelich | 19 110 | 74.5 | 1 994 | 80.7 | 1 858 | 75.7 | 1 761 | 65.6 |
| | nicht-ehelich | 6 548 | 25.5 | 476 | 19.3 | 598 | 24.3 | 923 | 34.4 |
| 30 | Staatsangehörigkeit | | | | | | | | |
| 31 | Deutsche | 23 019 | 89.7 | 2 123 | 86.0 | 2 136 | 87.0 | 2 293 | 85.4 |
| | Nichtdeutsche | 2 639 | 10.3 | 347 | 14.0 | 320 | 13.0 | 391 | 14.6 |
| | Deuer der Hillegewährung von ... bis | | | | | | | | |
| | unter ... Monaten (Jahren) | | | | | | | | |
| 32 | unter 3 Monaten | 3 420 | 13.3 | 281 | 11.4 | 261 | 10.6 | 415 | 15.5 |
| 33 | 3 - 6 Monaten | 2 678 | 10.4 | 248 | 10.0 | 205 | 8.3 | 315 | 11.7 |
| 34 | 6 - 12 Monaten | 3 968 | 15.5 | 378 | 15.3 | 392 | 16.0 | 418 | 15.6 |
| 35 | 1 - 2 Jahren | 5 218 | 20.3 | 462 | 18.7 | 518 | 21.1 | 558 | 20.8 |
| 36 | 2 - 3 Jahren | 3 440 | 13.4 | 359 | 14.5 | 378 | 15.4 | 301 | 11.2 |
| 37 | 3 - 5 Jahren | 3 770 | 14.7 | 403 | 16.3 | 367 | 14.9 | 336 | 12.5 |
| 38 | 5 - 7 Jahren | 1 464 | 5.7 | 148 | 6.0 | 181 | 7.4 | 141 | 5.3 |
| 39 | 7 - 10 Jahren | 936 | 3.6 | 108 | 4.4 | 89 | 3.6 | 95 | 3.5 |
| 40 | 10 und mehr Jahren | 764 | 3.0 | 83 | 3.4 | 65 | 2.6 | 105 | 3.9 |
| 41 | Durchschnittliche Dauer der Hillegewährung | | | | | | | | |
| | in Monaten | 29 | X | 31 | X | 30 | X | 29 | X |

außerhalb des Elternhauses
 persönlichen Merkmalen, Dauer der Hilfe und Ländern
 sonstige betreute Wohnform

| Brandenburg | | Bremen | | Hamburg | | Hessen | | Mecklenburg-Vorpommern | | Niedersachsen | | Lfd. Nr. |
|-------------|---------|--------|---------|---------|---------|--------|---------|------------------------|---------|---------------|---------|----------|
| Anzahl | Prozent | Anzahl | Prozent | Anzahl | Prozent | Anzahl | Prozent | Anzahl | Prozent | Anzahl | Prozent | |
| 658 | 100.0 | 136 | 100.0 | 519 | 100.0 | 959 | 100.0 | 481 | 100.0 | 925 | 100.0 | 1 |
| 11 | 1.7 | 4 | 2.9 | 18 | 3.5 | 11 | 1.1 | 14 | 2.9 | 17 | 1.8 | 2 |
| 20 | 3.0 | 1 | 0.7 | 18 | 3.5 | 18 | 1.9 | 10 | 2.1 | 25 | 2.7 | 3 |
| 28 | 4.3 | 3 | 2.2 | 23 | 4.4 | 24 | 2.5 | 16 | 3.3 | 26 | 2.8 | 4 |
| 54 | 8.2 | 13 | 9.6 | 49 | 9.4 | 57 | 5.9 | 30 | 6.2 | 73 | 7.9 | 5 |
| 108 | 16.4 | 23 | 16.9 | 85 | 16.4 | 162 | 16.9 | 88 | 18.3 | 145 | 15.7 | 6 |
| 226 | 34.3 | 43 | 31.6 | 188 | 36.2 | 321 | 33.5 | 165 | 34.3 | 335 | 36.2 | 7 |
| 189 | 28.7 | 40 | 29.4 | 132 | 25.4 | 286 | 30.9 | 141 | 29.3 | 276 | 29.8 | 8 |
| 22 | 3.3 | 9 | 6.6 | 6 | 1.2 | 70 | 7.3 | 17 | 3.5 | 28 | 3.0 | 9 |
| 525 | 100.0 | 117 | 100.0 | 437 | 100.0 | 766 | 100.0 | 384 | 100.0 | 864 | 100.0 | 10 |
| 14 | 2.7 | 1 | 0.9 | 27 | 6.2 | 23 | 3.0 | 7 | 1.8 | 12 | 1.4 | 11 |
| 9 | 1.7 | 2 | 1.7 | 14 | 3.2 | 15 | 2.0 | 14 | 3.6 | 13 | 1.5 | 12 |
| 31 | 5.9 | 2 | 1.7 | 25 | 5.7 | 25 | 3.3 | 13 | 3.4 | 24 | 2.8 | 13 |
| 35 | 6.7 | 1 | 0.9 | 38 | 8.7 | 38 | 5.0 | 28 | 7.3 | 40 | 4.6 | 14 |
| 90 | 17.1 | 10 | 8.5 | 55 | 12.6 | 83 | 10.8 | 51 | 13.3 | 120 | 13.9 | 15 |
| 189 | 37.9 | 41 | 35.0 | 159 | 36.4 | 242 | 31.6 | 137 | 35.7 | 346 | 40.0 | 16 |
| 137 | 26.1 | 55 | 47.0 | 108 | 24.7 | 295 | 38.5 | 122 | 31.8 | 264 | 30.6 | 17 |
| 10 | 1.9 | 5 | 4.3 | 11 | 2.5 | 45 | 5.9 | 12 | 3.1 | 45 | 5.2 | 18 |
| 1 183 | 100.0 | 253 | 100.0 | 956 | 100.0 | 1 725 | 100.0 | 865 | 100.0 | 1 789 | 100.0 | 19 |
| 25 | 2.1 | 5 | 2.0 | 45 | 4.7 | 34 | 2.0 | 21 | 2.4 | 29 | 1.6 | 20 |
| 29 | 2.5 | 3 | 1.2 | 32 | 3.3 | 33 | 1.9 | 24 | 2.8 | 38 | 2.1 | 21 |
| 59 | 5.0 | 5 | 2.0 | 48 | 5.0 | 49 | 2.8 | 29 | 3.4 | 50 | 2.8 | 22 |
| 89 | 7.5 | 14 | 5.5 | 87 | 9.1 | 95 | 5.5 | 58 | 6.7 | 113 | 6.3 | 23 |
| 198 | 16.7 | 33 | 13.0 | 140 | 14.6 | 245 | 14.2 | 139 | 16.1 | 265 | 14.8 | 24 |
| 425 | 35.9 | 84 | 33.2 | 347 | 36.3 | 563 | 32.6 | 302 | 34.9 | 681 | 38.1 | 25 |
| 326 | 27.6 | 95 | 37.5 | 240 | 25.1 | 591 | 34.3 | 263 | 30.4 | 540 | 30.2 | 26 |
| 32 | 2.7 | 14 | 5.5 | 17 | 1.8 | 115 | 6.7 | 29 | 3.4 | 73 | 4.1 | 27 |
| 817 | 69.1 | 190 | 75.1 | 648 | 67.8 | 1 397 | 81.0 | 600 | 69.4 | 1 371 | 76.6 | 28 |
| 366 | 30.9 | 63 | 24.9 | 308 | 32.2 | 328 | 19.0 | 265 | 30.6 | 418 | 23.4 | 29 |
| 1 160 | 98.1 | 228 | 90.1 | 752 | 78.7 | 1 292 | 74.9 | 861 | 99.5 | 1 686 | 94.2 | 30 |
| 23 | 1.9 | 25 | 9.9 | 204 | 21.3 | 433 | 25.1 | 4 | 0.5 | 103 | 5.8 | 31 |
| 163 | 13.8 | 18 | 7.1 | 133 | 13.9 | 252 | 14.6 | 105 | 12.1 | 261 | 14.6 | 32 |
| 127 | 10.7 | 23 | 9.1 | 99 | 10.4 | 177 | 10.3 | 105 | 12.1 | 193 | 10.8 | 33 |
| 172 | 14.5 | 52 | 20.6 | 167 | 17.5 | 225 | 13.0 | 156 | 18.0 | 278 | 15.5 | 34 |
| 228 | 19.3 | 73 | 28.9 | 208 | 21.8 | 325 | 18.8 | 150 | 17.3 | 353 | 19.7 | 35 |
| 171 | 14.5 | 32 | 12.6 | 142 | 14.9 | 265 | 15.4 | 109 | 12.6 | 214 | 12.0 | 36 |
| 178 | 15.0 | 34 | 13.4 | 112 | 11.7 | 267 | 15.5 | 128 | 14.8 | 256 | 14.3 | 37 |
| 52 | 4.4 | 6 | 2.4 | 33 | 3.5 | 126 | 7.3 | 46 | 5.3 | 133 | 7.4 | 38 |
| 41 | 3.5 | 12 | 4.7 | 35 | 3.7 | 44 | 2.6 | 20 | 2.3 | 69 | 3.9 | 39 |
| 51 | 4.3 | 3 | 1.2 | 27 | 2.8 | 44 | 2.6 | 46 | 5.3 | 32 | 1.8 | 40 |
| 30 | X | 26 | X | 26 | X | 28 | X | 31 | X | 28 | X | 41 |

| Lfd. Nr. | Gegenstand der Nachweisung | Nordrhein- Westfalen | | Rheinland- Pfalz | | Saarland | | Sachsen | |
|-------------|---|-------------------------|---------|---------------------|---------|----------|---------|---------|---------|
| | | Anzahl | Prozent | Anzahl | Prozent | Anzahl | Prozent | Anzahl | Prozent |
| 1 | Männlich | 2 988 | 100.0 | 578 | 100.0 | 197 | 100.0 | 1 029 | 100.0 |
| | Alter von ... bis unter ... Jahren | | | | | | | | |
| 2 | unter 3 | 89 | 3.0 | 12 | 2.1 | 11 | 5.6 | 33 | 3.2 |
| 3 | 3 - 6 | 128 | 4.3 | 9 | 1.6 | 8 | 4.1 | 47 | 4.6 |
| 4 | 6 - 9 | 174 | 5.8 | 21 | 3.6 | 5 | 2.5 | 64 | 6.2 |
| 5 | 9 - 12 | 306 | 10.2 | 46 | 8.0 | 8 | 4.1 | 102 | 9.9 |
| 6 | 12 - 15 | 519 | 17.4 | 101 | 17.5 | 40 | 20.3 | 160 | 15.5 |
| 7 | 15 - 18 | 876 | 29.3 | 192 | 33.2 | 78 | 39.6 | 326 | 31.7 |
| 8 | 18 - 21 | 777 | 26.0 | 168 | 29.1 | 44 | 22.3 | 279 | 27.1 |
| 9 | 21 und älter | 119 | 4.0 | 29 | 5.0 | 3 | 1.5 | 18 | 1.7 |
| 10 | Weiblich | 2 583 | 100.0 | 449 | 100.0 | 171 | 100.0 | 836 | 100.0 |
| | Alter von ... bis unter ... Jahren | | | | | | | | |
| 11 | unter 3 | 84 | 3.3 | 14 | 3.1 | 2 | 1.2 | 28 | 3.3 |
| 12 | 3 - 6 | 77 | 3.0 | 9 | 2.0 | 2 | 1.2 | 34 | 4.1 |
| 13 | 6 - 9 | 111 | 4.3 | 13 | 2.9 | - | - | 35 | 4.2 |
| 14 | 9 - 12 | 176 | 6.8 | 28 | 6.2 | 13 | 7.6 | 66 | 7.9 |
| 15 | 12 - 15 | 344 | 13.3 | 68 | 15.1 | 28 | 16.4 | 133 | 15.9 |
| 16 | 15 - 18 | 867 | 33.6 | 158 | 35.2 | 49 | 28.7 | 297 | 35.5 |
| 17 | 18 - 21 | 808 | 31.3 | 134 | 29.8 | 67 | 39.2 | 224 | 26.8 |
| 18 | 21 und älter | 116 | 4.5 | 25 | 5.6 | 10 | 5.8 | 19 | 2.3 |
| 19 | Insgesamt | 5 571 | 100.0 | 1 027 | 100.0 | 368 | 100.0 | 1 865 | 100.0 |
| | Alter von ... bis unter ... Jahren | | | | | | | | |
| 20 | unter 3 | 173 | 3.1 | 26 | 2.5 | 13 | 3.5 | 61 | 3.3 |
| 21 | 3 - 6 | 205 | 3.7 | 18 | 1.8 | 10 | 2.7 | 81 | 4.3 |
| 22 | 6 - 9 | 285 | 5.1 | 34 | 3.3 | 5 | 1.4 | 99 | 5.3 |
| 23 | 9 - 12 | 482 | 8.7 | 74 | 7.2 | 21 | 5.7 | 168 | 9.0 |
| 24 | 12 - 15 | 863 | 15.5 | 169 | 16.5 | 68 | 18.5 | 293 | 15.7 |
| 25 | 15 - 18 | 1 743 | 31.3 | 350 | 34.1 | 127 | 34.5 | 623 | 33.4 |
| 26 | 18 - 21 | 1 585 | 28.5 | 302 | 29.4 | 111 | 30.2 | 503 | 27.0 |
| 27 | 21 und älter | 235 | 4.2 | 54 | 5.3 | 13 | 3.5 | 37 | 2.0 |
| 28 | Kindschaftsverhältnis | | | | | | | | |
| 29 | ehelich | 4 403 | 79.0 | 800 | 77.9 | 286 | 77.7 | 1 213 | 65.0 |
| | nicht-ehelich | 1 168 | 21.0 | 227 | 22.1 | 82 | 22.3 | 652 | 35.0 |
| 30 | Staatsangehörigkeit | | | | | | | | |
| 31 | Deutsche | 4 971 | 89.2 | 947 | 92.2 | 347 | 94.3 | 1 834 | 98.3 |
| | Nichtdeutsche | 600 | 10.8 | 80 | 7.8 | 21 | 5.7 | 31 | 1.7 |
| | Deuer der Hilfestellung von ... bis | | | | | | | | |
| | unter ... Monaten (Jahren) | | | | | | | | |
| 32 | unter 3 Monaten | 734 | 13.2 | 145 | 14.1 | 63 | 17.1 | 236 | 12.7 |
| 33 | 3 - 6 Monaten | 610 | 10.9 | 114 | 11.1 | 32 | 8.7 | 200 | 10.7 |
| 34 | 6 - 12 Monaten | 884 | 15.9 | 146 | 14.2 | 59 | 16.0 | 275 | 14.7 |
| 35 | 1 - 2 Jahren | 1 126 | 20.2 | 187 | 18.2 | 77 | 20.9 | 404 | 21.7 |
| 36 | 2 - 3 Jahren | 724 | 13.0 | 133 | 13.0 | 49 | 13.3 | 254 | 13.6 |
| 37 | 3 - 5 Jahren | 829 | 14.9 | 166 | 16.2 | 56 | 15.2 | 264 | 14.2 |
| 38 | 5 - 7 Jahren | 312 | 5.6 | 67 | 6.5 | 12 | 3.3 | 97 | 5.2 |
| 39 | 7 - 10 Jahren | 223 | 4.0 | 47 | 4.6 | 14 | 3.8 | 60 | 3.2 |
| 40 | 10 und mehr Jahren | 129 | 2.3 | 22 | 2.1 | 6 | 1.6 | 75 | 4.0 |
| 41 | Durchschnittliche Deuer der Hilfestellung | | | | | | | | |
| | in Monaten | 28 | X | 29 | X | 25 | X | 29 | X |

außerhalb des Elternhauses
persönlichen Merkmalen, Dauer der Hilfe und Ländern
sonstige betreute Wohnform

| Sachsen- Anhalt | | Schleswig- Holstein | | Thüringen | | Nachrichtlich | | | | Lfd. Nr. |
|--------------------|---------|------------------------|---------|-----------|---------|-----------------------|---------|----------------------------|---------|-------------|
| | | | | | | Früheres Bundesgebiet | | Neue Länder und Berlin-Ost | | |
| | | | | | | | | | | |
| Anzahl | Prozent | Anzahl | Prozent | Anzahl | Prozent | Anzahl | Prozent | Anzahl | Prozent | |
| 567 | 100.0 | 431 | 100.0 | 388 | 100.0 | 10 344 | 100.0 | 3 761 | 100.0 | 1 |
| 11 | 1.9 | 6 | 1.4 | 5 | 1.3 | 216 | 2.1 | 94 | 2.5 | 2 |
| 18 | 3.2 | 8 | 1.9 | 12 | 3.1 | 289 | 2.8 | 136 | 3.6 | 3 |
| 23 | 4.1 | 11 | 2.6 | 10 | 2.6 | 435 | 4.2 | 178 | 4.7 | 4 |
| 38 | 6.7 | 35 | 8.1 | 37 | 9.5 | 914 | 8.8 | 306 | 8.1 | 5 |
| 96 | 16.9 | 66 | 15.3 | 102 | 26.3 | 1 756 | 17.0 | 644 | 17.1 | 6 |
| 203 | 35.8 | 162 | 37.6 | 130 | 33.5 | 3 442 | 33.3 | 1 277 | 34.0 | 7 |
| 169 | 29.8 | 117 | 27.1 | 79 | 20.4 | 2 812 | 27.2 | 1 022 | 27.2 | 8 |
| 9 | 1.6 | 26 | 6.0 | 13 | 3.4 | 480 | 4.6 | 104 | 2.8 | 9 |
| 427 | 100.0 | 345 | 100.0 | 288 | 100.0 | 8 574 | 100.0 | 2 979 | 100.0 | 10 |
| 8 | 1.9 | 10 | 2.9 | 4 | 1.4 | 226 | 2.6 | 83 | 2.8 | 11 |
| 3 | 0.7 | 10 | 2.9 | 14 | 4.9 | 206 | 2.4 | 90 | 3.0 | 12 |
| 15 | 3.5 | 12 | 3.5 | 7 | 2.4 | 297 | 3.5 | 124 | 4.2 | 13 |
| 46 | 10.8 | 21 | 6.1 | 15 | 5.2 | 510 | 5.9 | 219 | 7.4 | 14 |
| 71 | 16.6 | 31 | 9.0 | 46 | 16.0 | 1 104 | 12.9 | 479 | 16.1 | 15 |
| 168 | 39.3 | 125 | 36.2 | 114 | 39.6 | 2 993 | 34.9 | 1 095 | 36.8 | 16 |
| 110 | 25.8 | 122 | 35.4 | 79 | 27.4 | 2 744 | 32.0 | 822 | 27.6 | 17 |
| 6 | 1.4 | 14 | 4.1 | 9 | 3.1 | 494 | 5.8 | 67 | 2.2 | 18 |
| 994 | 100.0 | 776 | 100.0 | 676 | 100.0 | 18 918 | 100.0 | 6 740 | 100.0 | 19 |
| 19 | 1.9 | 16 | 2.1 | 9 | 1.3 | 442 | 2.3 | 177 | 2.6 | 20 |
| 21 | 2.1 | 18 | 2.3 | 26 | 3.8 | 495 | 2.6 | 226 | 3.4 | 21 |
| 38 | 3.8 | 23 | 3.0 | 17 | 2.5 | 732 | 3.9 | 302 | 4.5 | 22 |
| 84 | 8.5 | 56 | 7.2 | 52 | 7.7 | 1 424 | 7.5 | 525 | 7.8 | 23 |
| 167 | 16.8 | 97 | 12.5 | 148 | 21.9 | 2 860 | 15.1 | 1 123 | 16.7 | 24 |
| 371 | 37.3 | 287 | 37.0 | 244 | 36.1 | 6 435 | 34.0 | 2 372 | 35.2 | 25 |
| 279 | 28.1 | 239 | 30.8 | 158 | 23.4 | 5 556 | 29.4 | 1 844 | 27.4 | 26 |
| 15 | 1.5 | 40 | 5.2 | 22 | 3.3 | 974 | 5.1 | 171 | 2.5 | 27 |
| 700 | 70.4 | 615 | 79.3 | 457 | 67.6 | 14 630 | 77.3 | 4 480 | 66.5 | 28 |
| 294 | 29.6 | 161 | 20.7 | 219 | 32.4 | 4 288 | 22.7 | 2 260 | 33.5 | 29 |
| 981 | 98.7 | 737 | 95.0 | 671 | 99.3 | 16 423 | 86.8 | 6 596 | 97.9 | 30 |
| 13 | 1.3 | 39 | 5.0 | 5 | 0.7 | 2 495 | 13.2 | 144 | 2.1 | 31 |
| 169 | 17.0 | 98 | 12.6 | 86 | 12.7 | 2 472 | 13.1 | 948 | 14.1 | 32 |
| 95 | 9.6 | 75 | 9.7 | 60 | 8.9 | 1 971 | 10.4 | 707 | 10.5 | 33 |
| 120 | 12.1 | 118 | 15.2 | 128 | 18.9 | 2 927 | 15.5 | 1 041 | 15.4 | 34 |
| 223 | 22.4 | 179 | 23.1 | 147 | 21.7 | 3 823 | 20.2 | 1 395 | 20.7 | 35 |
| 129 | 13.0 | 104 | 13.4 | 76 | 11.2 | 2 548 | 13.5 | 892 | 13.2 | 36 |
| 144 | 14.5 | 130 | 16.8 | 100 | 14.8 | 2 808 | 14.8 | 962 | 14.3 | 37 |
| 45 | 4.5 | 40 | 5.2 | 25 | 3.7 | 1 150 | 6.1 | 314 | 4.7 | 38 |
| 33 | 3.3 | 23 | 3.0 | 23 | 3.4 | 728 | 3.8 | 208 | 3.1 | 39 |
| 36 | 3.6 | 9 | 1.2 | 31 | 4.6 | 491 | 2.6 | 273 | 4.1 | 40 |
| 29 | X | 26 | X | 29 | X | 29 | X | 29 | X | 41 |

| Lfd. Nr. | Gegenstand der Nachweisung | Deutschland | | Baden- Württemberg | | Bayern | | Berlin | |
|---|---|-------------|---------|-----------------------|---------|--------|---------|--------|---------|
| | | Anzahl | Prozent | Anzahl | Prozent | Anzahl | Prozent | Anzahl | Prozent |
| 1 | Insgesamt | 41 385 | 100.0 | 4 691 | 100.0 | 4 559 | 100.0 | 3 690 | 100.0 |
| 2 | Erziehung in einer Tagesgruppe | 5 665 | 13.7 | 1 082 | 23.1 | 851 | 18.7 | 198 | 5.4 |
| 3 | Unterbringung in einer Pflegefamilie | 596 | 1.4 | 26 | 0.6 | 197 | 4.3 | 23 | 0.6 |
| 4 | Unterbringung in einer Tagesgruppe in einer Einrichtung | 5 069 | 12.2 | 1 056 | 22.5 | 654 | 14.3 | 175 | 4.7 |
| 5 | Vollzeitpflege in einer anderen Familie | 9 000 | 21.7 | 1 024 | 21.8 | 1 156 | 25.4 | 779 | 21.1 |
| 6 | Unterbringung bei Großeltern/Verwandten ... | 1 823 | 4.4 | 209 | 4.5 | 190 | 4.2 | 104 | 2.8 |
| 7 | Unterbringung in einer Pflegefamilie | 7 177 | 17.3 | 815 | 17.4 | 966 | 21.2 | 675 | 18.3 |
| 8 | Heimerziehung, sonstige betreute Wohnform ... | 25 658 | 62.0 | 2 470 | 52.7 | 2 456 | 53.9 | 2 684 | 72.7 |
| 9 | Unterbringung in einem Heim | 20 188 | 48.8 | 2 009 | 42.8 | 2 231 | 48.9 | 2 168 | 58.8 |
| 10 | Unterbringung in einer Wohngemeinschaft ... | 3 152 | 7.6 | 207 | 4.4 | 143 | 3.1 | 380 | 10.3 |
| 11 | Unterbringung in eigener Wohnung | 2 318 | 5.6 | 254 | 5.4 | 82 | 1.8 | 136 | 3.7 |
| 12 | Intensive sozialpädagogische Einzelbetreuung | 1 062 | 2.6 | 115 | 2.5 | 96 | 2.1 | 29 | 0.8 |
| Vorangegangene Hilfe | | | | | | | | | |
| 13 | ohne vorangegangene Hilfe | 9 628 | 23.3 | 1 185 | 25.3 | 1 757 | 38.5 | 1 090 | 29.5 |
| 14 | mit vorangegangener Hilfe | 31 757 | 76.7 | 3 506 | 74.7 | 2 802 | 61.5 | 2 600 | 70.5 |
| 15 | davon nach Art der Hilfe | | | | | | | | |
| 16 | ambulante Beratung in Fragen der Erziehung | 12 831 | 31.0 | 1 258 | 26.8 | 1 164 | 25.5 | 1 043 | 28.3 |
| 17 | vorläufige Schutzmaßnahmen | 3 540 | 8.6 | 356 | 7.6 | 276 | 6.1 | 273 | 7.4 |
| 18 | institutionelle Beratung | 2 198 | 5.3 | 303 | 6.5 | 111 | 2.4 | 215 | 5.8 |
| 19 | soziale Gruppenarbeit | 151 | 0.4 | 29 | 0.6 | 7 | 0.2 | 17 | 0.5 |
| 20 | Erziehungsbeistand, Betreuungshelfer | 1 251 | 3.0 | 100 | 2.1 | 99 | 2.2 | 77 | 2.1 |
| 21 | sozialpädagogische Familienhilfe | 2 677 | 6.5 | 276 | 5.9 | 108 | 2.4 | 189 | 5.1 |
| 22 | Erziehung in einer Tagesgruppe | 1 106 | 2.7 | 251 | 5.4 | 178 | 3.9 | 40 | 1.1 |
| 23 | Vollzeitpflege in einer anderen Familie .. | 2 442 | 5.9 | 347 | 7.4 | 319 | 7.0 | 169 | 4.6 |
| 24 | Heimerziehung, sonstige betreute Wohnform | 5 137 | 12.4 | 547 | 11.7 | 443 | 9.7 | 521 | 14.1 |
| 25 | intensive sozialpädagogische Einzel- betreuung | 199 | 0.5 | 26 | 0.6 | 11 | 0.2 | 19 | 0.5 |
| 26 | Eingliederungshilfe nach dem BSHG | 225 | 0.5 | 13 | 0.3 | 86 | 1.9 | 37 | 1.0 |
| Aufenthalt vor der Hilfestellung | | | | | | | | | |
| 27 | Eltern | 9 419 | 22.8 | 1 221 | 26.0 | 1 152 | 25.3 | 781 | 21.2 |
| 28 | Elternteil mit Stiefelternteil/Partner | 8 208 | 19.8 | 757 | 16.1 | 597 | 13.1 | 751 | 20.4 |
| 29 | alleinerziehender Elternteil | 14 337 | 34.6 | 1 707 | 36.4 | 1 722 | 37.8 | 1 286 | 34.9 |
| 30 | Großeltern/Verwandte | 1 926 | 4.7 | 223 | 4.8 | 194 | 4.3 | 164 | 4.4 |
| 31 | Pflegefamilie | 2 100 | 5.1 | 280 | 6.0 | 369 | 8.1 | 147 | 4.0 |
| 32 | Heim | 3 876 | 9.4 | 378 | 8.1 | 382 | 8.4 | 362 | 9.8 |
| 33 | Wohngemeinschaft | 323 | 0.8 | 22 | 0.5 | 30 | 0.7 | 30 | 0.8 |
| 34 | eigene Wohnung | 262 | 0.6 | 26 | 0.6 | 44 | 1.0 | 18 | 0.5 |
| 35 | ohne feste Unterkunft | 934 | 2.3 | 77 | 1.6 | 69 | 1.5 | 151 | 4.1 |
| Ursache der Beendigung der Hilfestellung | | | | | | | | | |
| 36 | Abschluß | 14 248 | 34.4 | 1 661 | 35.4 | 1 699 | 37.3 | 1 325 | 35.9 |
| 37 | vorzeitige Beendigung auf Veranlassung des Sorgeberechtigten bzw. Volljährigen | 8 029 | 19.4 | 996 | 21.2 | 1 097 | 24.1 | 535 | 14.5 |
| 38 | Abgabe an ein anderes Jugendamt | 5 152 | 12.4 | 446 | 9.5 | 640 | 14.0 | 812 | 22.0 |
| 39 | sonstige Beendigung | 7 091 | 17.1 | 896 | 19.1 | 617 | 13.5 | 518 | 14.0 |
| 40 | Adoptionspflege | 587 | 1.4 | 43 | 0.9 | 55 | 1.2 | 40 | 1.1 |
| 41 | Überleitung in eine der folgenden Hilfe- arten zusammen | 6 278 | 15.2 | 649 | 13.8 | 451 | 9.9 | 460 | 12.5 |
| 42 | davon: | | | | | | | | |
| 43 | ambulante Beratung in Fragen der Erziehung | 658 | 1.6 | 33 | 0.7 | 29 | 0.6 | 112 | 3.0 |
| 44 | institutionelle Beratung | 138 | 0.3 | 6 | 0.1 | 5 | 0.1 | 23 | 0.6 |
| 45 | soziale Gruppenarbeit | 63 | 0.2 | 24 | 0.5 | 1 | 0.0 | 9 | 0.2 |
| 46 | Erziehungsbeistand, Betreuungshelfer | 850 | 2.1 | 68 | 1.4 | 62 | 1.4 | 38 | 1.0 |
| 47 | sozialpädagogische Familienhilfe | 737 | 1.8 | 63 | 1.3 | 35 | 0.8 | 55 | 1.5 |
| 48 | Erziehung in einer Tagesgruppe | 298 | 0.7 | 66 | 1.4 | 30 | 0.7 | 14 | 0.4 |
| 49 | Vollzeitpflege in einer anderen Familie .. | 850 | 2.1 | 58 | 1.2 | 43 | 0.9 | 29 | 0.8 |
| 50 | Heimerziehung, sonstige betreute Wohnform | 1 689 | 4.1 | 256 | 5.5 | 159 | 3.5 | 100 | 2.7 |
| 51 | intensive sozialpädagogische Einzel- betreuung | 411 | 1.0 | 30 | 0.6 | 15 | 0.3 | 16 | 0.4 |
| 52 | Eingliederungshilfe nach dem BSHG | 584 | 1.4 | 45 | 1.0 | 72 | 1.6 | 64 | 1.7 |
| Aufenthalt im Anschluß an die Hilfestellung | | | | | | | | | |
| 53 | Eltern | 5 261 | 12.7 | 766 | 16.3 | 631 | 13.8 | 335 | 9.1 |
| 54 | Elternteil mit Stiefelternteil/Partner | 5 106 | 12.3 | 608 | 13.0 | 521 | 11.4 | 364 | 9.9 |
| 55 | alleinerziehender Elternteil | 8 637 | 20.9 | 1 089 | 23.2 | 1 124 | 24.7 | 728 | 19.7 |
| 56 | Großeltern/Verwandte | 1 741 | 4.2 | 200 | 4.3 | 187 | 4.1 | 129 | 3.5 |
| 57 | Pflegefamilie | 4 287 | 10.4 | 378 | 8.1 | 540 | 11.8 | 337 | 9.1 |
| 58 | Heim | 4 978 | 12.0 | 512 | 10.9 | 682 | 15.0 | 641 | 17.4 |
| 59 | Wohngemeinschaft | 1 183 | 2.9 | 131 | 2.8 | 64 | 1.4 | 89 | 2.4 |
| 60 | eigene Wohnung | 8 431 | 20.4 | 817 | 17.4 | 641 | 14.1 | 750 | 20.3 |
| | ohne feste Unterkunft | 579 | 1.4 | 58 | 1.2 | 123 | 2.7 | 61 | 1.7 |
| | ohne Angabe | 1 182 | 2.9 | 132 | 2.8 | 46 | 1.0 | 256 | 6.9 |

außerhalb des Elternhauses
Aufenthalt vor und nach der Hilfestellung sowie nach Ursache der Beendigung und Ländern
samt

| Brandenburg | | Bremen | | Hamburg | | Hessen | | Mecklenburg-Vorpommern | | Niedersachsen | | Lfd. Nr. |
|-------------|---------|--------|---------|---------|---------|--------|---------|------------------------|---------|---------------|---------|----------|
| Anzahl | Prozent | Anzahl | Prozent | Anzahl | Prozent | Anzahl | Prozent | Anzahl | Prozent | Anzahl | Prozent | |
| 1 704 | 100.0 | 439 | 100.0 | 1 355 | 100.0 | 2 588 | 100.0 | 1 265 | 100.0 | 3 072 | 100.0 | 1 |
| 164 | 9.6 | 71 | 16.2 | 26 | 1.9 | 329 | 12.7 | 178 | 14.1 | 422 | 13.7 | 2 |
| 5 | 0.3 | 14 | 3.2 | 2 | 0.1 | 18 | 0.7 | 4 | 0.3 | 65 | 2.1 | 3 |
| 159 | 9.3 | 57 | 13.0 | 24 | 1.8 | 311 | 12.0 | 174 | 13.8 | 357 | 11.6 | 4 |
| 323 | 19.0 | 101 | 23.0 | 302 | 22.3 | 465 | 18.0 | 172 | 13.6 | 805 | 26.2 | 5 |
| 123 | 7.2 | 15 | 3.4 | 51 | 3.8 | 84 | 3.2 | 73 | 5.8 | 97 | 3.2 | 6 |
| 200 | 11.7 | 86 | 19.6 | 251 | 18.5 | 381 | 14.7 | 99 | 7.8 | 708 | 23.0 | 7 |
| 1 183 | 69.4 | 253 | 57.6 | 956 | 70.6 | 1 725 | 66.7 | 865 | 68.4 | 1 789 | 58.2 | 8 |
| 991 | 58.2 | 167 | 38.0 | 535 | 39.5 | 1 276 | 49.3 | 703 | 55.6 | 1 284 | 41.8 | 9 |
| 173 | 10.2 | 35 | 8.0 | 275 | 20.3 | 171 | 6.6 | 160 | 12.6 | 290 | 9.4 | 10 |
| 19 | 1.1 | 51 | 11.6 | 146 | 10.8 | 278 | 10.7 | 2 | 0.2 | 215 | 7.0 | 11 |
| 34 | 2.0 | 14 | 3.2 | 71 | 5.2 | 69 | 2.7 | 50 | 4.0 | 56 | 1.8 | 12 |
| 310 | 18.2 | 76 | 17.3 | 337 | 24.9 | 519 | 20.1 | 290 | 22.9 | 577 | 18.8 | 13 |
| 1 394 | 81.8 | 363 | 82.7 | 1 018 | 75.1 | 2 069 | 79.9 | 975 | 77.1 | 2 495 | 81.2 | 14 |
| 703 | 41.3 | 166 | 37.8 | 468 | 34.5 | 676 | 26.1 | 303 | 24.0 | 861 | 28.0 | 15 |
| 131 | 7.7 | 70 | 15.9 | 199 | 14.7 | 353 | 13.6 | 82 | 6.5 | 330 | 10.7 | 16 |
| 50 | 2.9 | 23 | 5.2 | 28 | 2.1 | 149 | 5.8 | 25 | 2.0 | 294 | 9.6 | 17 |
| 5 | 0.3 | 1 | 0.2 | 3 | 0.2 | 9 | 0.3 | 6 | 0.5 | 16 | 0.5 | 18 |
| 40 | 2.3 | 5 | 1.1 | 36 | 2.7 | 89 | 3.4 | 80 | 6.3 | 123 | 4.0 | 19 |
| 150 | 8.8 | 24 | 5.5 | 59 | 4.4 | 122 | 4.7 | 203 | 16.0 | 228 | 7.4 | 20 |
| 27 | 1.6 | 18 | 4.1 | 9 | 0.7 | 82 | 2.4 | 28 | 2.2 | 84 | 2.7 | 21 |
| 51 | 3.0 | 22 | 5.0 | 48 | 3.5 | 174 | 6.7 | 50 | 4.0 | 243 | 7.9 | 22 |
| 228 | 13.4 | 28 | 6.4 | 148 | 10.9 | 400 | 15.5 | 191 | 15.1 | 304 | 9.9 | 23 |
| 7 | 0.4 | 3 | 0.7 | 15 | 1.1 | 20 | 0.8 | 4 | 0.3 | 6 | 0.2 | 24 |
| 2 | 0.1 | 3 | 0.7 | 5 | 0.4 | 15 | 0.6 | 3 | 0.2 | 6 | 0.2 | 25 |
| 362 | 21.2 | 105 | 23.9 | 212 | 15.6 | 579 | 22.4 | 308 | 24.3 | 695 | 22.6 | 26 |
| 470 | 27.6 | 63 | 14.4 | 230 | 17.0 | 407 | 15.7 | 340 | 26.9 | 661 | 21.5 | 27 |
| 540 | 31.7 | 166 | 37.8 | 525 | 38.7 | 790 | 30.5 | 354 | 28.0 | 1 045 | 34.0 | 28 |
| 61 | 3.6 | 20 | 4.6 | 55 | 4.1 | 137 | 5.3 | 61 | 4.8 | 111 | 3.6 | 29 |
| 31 | 1.8 | 34 | 7.7 | 52 | 3.8 | 143 | 5.5 | 33 | 2.6 | 223 | 7.3 | 30 |
| 173 | 10.2 | 35 | 8.0 | 189 | 13.9 | 412 | 15.9 | 133 | 10.5 | 229 | 7.5 | 31 |
| 17 | 1.0 | - | - | 39 | 2.9 | 17 | 0.7 | 14 | 1.1 | 17 | 0.6 | 32 |
| 6 | 0.4 | 3 | 0.7 | 6 | 0.4 | 34 | 1.3 | 7 | 0.6 | 14 | 0.5 | 33 |
| 44 | 2.6 | 13 | 3.0 | 47 | 3.5 | 69 | 2.7 | 15 | 1.2 | 77 | 2.5 | 34 |
| 618 | 36.3 | 163 | 37.1 | 292 | 21.5 | 844 | 32.6 | 451 | 35.7 | 930 | 30.3 | 35 |
| 270 | 15.8 | 89 | 20.3 | 209 | 15.4 | 568 | 21.9 | 241 | 19.1 | 674 | 21.9 | 36 |
| 146 | 8.6 | 48 | 10.9 | 168 | 12.4 | 334 | 12.9 | 103 | 8.1 | 416 | 13.5 | 37 |
| 274 | 16.1 | 83 | 18.9 | 402 | 29.7 | 573 | 22.1 | 299 | 23.6 | 480 | 15.6 | 38 |
| 23 | 1.3 | 10 | 2.3 | 19 | 1.4 | 20 | 0.8 | 12 | 0.9 | 31 | 1.0 | 39 |
| 373 | 21.9 | 46 | 10.5 | 265 | 19.6 | 249 | 9.6 | 159 | 12.6 | 541 | 17.6 | 40 |
| 38 | 2.2 | 6 | 1.4 | 8 | 0.6 | 14 | 0.5 | 8 | 0.6 | 42 | 1.4 | 41 |
| 3 | 0.2 | 1 | 0.2 | 3 | 0.2 | 4 | 0.2 | - | - | 11 | 0.4 | 42 |
| 1 | 0.1 | 2 | 0.5 | - | - | 1 | 0.0 | - | - | 1 | 0.0 | 43 |
| 70 | 4.1 | - | - | 110 | 8.1 | 42 | 1.6 | 35 | 2.8 | 98 | 3.2 | 44 |
| 59 | 3.5 | - | - | 30 | 2.2 | 23 | 0.9 | 20 | 1.6 | 66 | 2.1 | 45 |
| 14 | 0.8 | 2 | 0.5 | 1 | 0.1 | 8 | 0.3 | 1 | 0.1 | 12 | 0.4 | 46 |
| 49 | 2.9 | 12 | 2.7 | 23 | 1.7 | 27 | 1.0 | 47 | 3.7 | 58 | 1.9 | 47 |
| 68 | 4.0 | 11 | 2.5 | 14 | 1.0 | 84 | 3.2 | 47 | 3.7 | 168 | 5.5 | 48 |
| 50 | 2.9 | 4 | 0.9 | 54 | 4.0 | 12 | 0.5 | - | - | 37 | 1.2 | 49 |
| 21 | 1.2 | 8 | 1.8 | 22 | 1.6 | 34 | 1.3 | 1 | 0.1 | 48 | 1.6 | 50 |
| 209 | 12.3 | 55 | 12.5 | 79 | 5.8 | 339 | 13.1 | 168 | 13.3 | 344 | 11.2 | 51 |
| 285 | 16.7 | 27 | 6.2 | 95 | 7.0 | 259 | 10.0 | 198 | 15.7 | 442 | 14.4 | 52 |
| 324 | 19.0 | 98 | 22.3 | 266 | 19.6 | 511 | 19.7 | 225 | 17.8 | 620 | 20.2 | 53 |
| 111 | 6.5 | 15 | 3.4 | 48 | 3.5 | 83 | 3.2 | 74 | 5.8 | 111 | 3.6 | 54 |
| 129 | 7.6 | 59 | 13.4 | 144 | 10.6 | 179 | 6.9 | 86 | 6.8 | 288 | 9.4 | 55 |
| 150 | 8.8 | 32 | 7.3 | 143 | 10.6 | 348 | 13.4 | 95 | 7.5 | 345 | 11.2 | 56 |
| 38 | 2.2 | 20 | 4.6 | 139 | 10.3 | 74 | 2.9 | 46 | 3.6 | 53 | 1.7 | 57 |
| 372 | 21.8 | 127 | 28.9 | 305 | 22.5 | 710 | 27.4 | 275 | 21.7 | 738 | 24.0 | 58 |
| 26 | 1.5 | 3 | 0.7 | 22 | 1.6 | 42 | 1.6 | - | - | 28 | 0.9 | 59 |
| 60 | 3.5 | 3 | 0.7 | 114 | 8.4 | 43 | 1.7 | 98 | 7.7 | 103 | 3.4 | 60 |

| Lfd. Nr. | Gegenstand der Nachweisung | Nordrhein- Westfalen | | Rheinland- Pfalz | | Saarland | | Sachsen | |
|--|---|-------------------------|---------|---------------------|---------|----------|---------|---------|---------|
| | | Anzahl | Prozent | Anzahl | Prozent | Anzahl | Prozent | Anzahl | Prozent |
| 1 | Insgesamt | 9 037 | 100.0 | 1 787 | 100.0 | 654 | 100.0 | 2 585 | 100.0 |
| 2 | Erziehung in einer Tagesgruppe | 974 | 10.8 | 284 | 15.9 | 195 | 29.8 | 242 | 9.4 |
| 3 | Unterbringung in einer Pflegefamilie | 98 | 1.1 | 39 | 2.2 | 4 | 0.6 | - | - |
| 4 | Unterbringung in einer Tagesgruppe in einer Einrichtung | 876 | 9.7 | 245 | 13.7 | 191 | 29.2 | 242 | 9.4 |
| 5 | Vollzeitpflege in einer anderen Familie | 2 117 | 23.4 | 423 | 23.7 | 86 | 13.1 | 438 | 16.9 |
| 6 | Unterbringung bei Großeltern/Verwandten | 415 | 4.6 | 82 | 4.6 | 30 | 4.6 | 176 | 6.8 |
| 7 | Unterbringung in einer Pflegefamilie | 1 702 | 18.8 | 341 | 19.1 | 56 | 8.6 | 262 | 10.1 |
| 8 | Heimerziehung, sonstige betreute Wohnform | 5 571 | 61.6 | 1 027 | 57.5 | 368 | 56.3 | 1 885 | 72.1 |
| 9 | Unterbringung in einem Heim | 4 185 | 46.1 | 831 | 46.5 | 244 | 37.3 | 1 558 | 60.3 |
| 10 | Unterbringung in einer Wohngemeinschaft | 552 | 6.1 | 95 | 5.3 | 72 | 11.0 | 263 | 10.2 |
| 11 | Unterbringung in eigener Wohnung | 854 | 9.5 | 101 | 5.7 | 52 | 8.0 | 44 | 1.7 |
| 12 | Intensive sozialpädagogische Einzelbetreuung | 375 | 4.1 | 53 | 3.0 | 5 | 0.8 | 40 | 1.5 |
| Vorangegangene Hilfe | | | | | | | | | |
| 13 | ohne vorangegangene Hilfe | 1 570 | 17.4 | 483 | 27.0 | 129 | 19.7 | 503 | 19.5 |
| 14 | mit vorangegangener Hilfe | 7 467 | 82.6 | 1 304 | 73.0 | 525 | 80.3 | 2 082 | 80.5 |
| 15 | davon nach Art der Hilfe | | | | | | | | |
| 15 | ambulante Beratung in Fragen der Erziehung | 3 182 | 35.2 | 518 | 29.0 | 184 | 28.1 | 874 | 33.8 |
| 16 | vorläufige Schutzmaßnahmen | 691 | 7.6 | 97 | 5.4 | 52 | 8.0 | 228 | 8.8 |
| 17 | institutionelle Beratung | 642 | 7.1 | 89 | 5.0 | 27 | 4.1 | 85 | 3.3 |
| 18 | soziale Gruppenarbeit | 27 | 0.3 | 8 | 0.4 | 3 | 0.5 | 2 | 0.1 |
| 19 | Erziehungsbeistand, Betreuungshelfer | 282 | 3.1 | 66 | 3.7 | 65 | 9.9 | 72 | 2.8 |
| 20 | sozialpädagogische Familienhilfe | 604 | 6.7 | 99 | 5.5 | 42 | 6.4 | 299 | 11.6 |
| 21 | Erziehung in einer Tagesgruppe | 172 | 1.9 | 65 | 3.6 | 43 | 6.6 | 41 | 1.6 |
| 22 | Vollzeitpflege in einer anderen Familie | 614 | 6.8 | 135 | 7.6 | 18 | 2.8 | 79 | 3.1 |
| 23 | Heimerziehung, sonstige betreute Wohnform | 1 176 | 13.0 | 209 | 11.7 | 87 | 13.3 | 391 | 15.1 |
| 24 | intensive sozialpädagogische Einzel- betreuung | 59 | 0.7 | 7 | 0.4 | - | - | 2 | 0.1 |
| 25 | Eingliederungshilfe nach dem BSHG | 18 | 0.2 | 11 | 0.6 | 4 | 0.6 | 9 | 0.3 |
| Aufenthalt vor der Hilfegewährung | | | | | | | | | |
| 26 | Eltern | 2 102 | 23.3 | 367 | 20.5 | 185 | 28.3 | 532 | 20.6 |
| 27 | Eltern mit Stiefelternteil/Partner | 1 709 | 18.9 | 368 | 20.6 | 145 | 22.2 | 742 | 28.7 |
| 28 | alleinerziehender Elternteil | 3 119 | 34.5 | 651 | 36.4 | 236 | 36.1 | 808 | 31.3 |
| 29 | Großeltern/Verwandte | 480 | 5.3 | 113 | 6.3 | 29 | 4.4 | 99 | 3.8 |
| 30 | Pflegefamilie | 476 | 5.3 | 105 | 5.9 | 18 | 2.8 | 55 | 2.1 |
| 31 | Heim | 821 | 9.1 | 129 | 7.2 | 20 | 3.1 | 254 | 9.8 |
| 32 | Wohngemeinschaft | 77 | 0.9 | 14 | 0.8 | 3 | 0.5 | 18 | 0.7 |
| 33 | eigene Wohnung | 58 | 0.6 | 12 | 0.7 | 3 | 0.5 | 9 | 0.3 |
| 34 | ohne feste Unterkunft | 195 | 2.2 | 28 | 1.6 | 15 | 2.3 | 68 | 2.6 |
| Ursache der Beendigung der Hilfeart | | | | | | | | | |
| 35 | Abschluß | 3 161 | 35.0 | 540 | 30.2 | 220 | 33.6 | 829 | 32.1 |
| 36 | vorzeitige Beendigung auf Veranlassung des Sorgeberechtigten bzw. Volljährigen | 1 572 | 17.4 | 430 | 24.1 | 183 | 28.0 | 407 | 15.7 |
| 37 | Abgabe an ein anderes Jugendamt | 1 163 | 12.9 | 186 | 10.4 | 29 | 4.4 | 227 | 8.8 |
| 38 | sonstige Beendigung | 1 502 | 16.6 | 329 | 18.4 | 135 | 20.6 | 360 | 13.9 |
| 39 | Adoptionspflege | 206 | 2.3 | 27 | 1.5 | 3 | 0.5 | 52 | 2.0 |
| 40 | Überleitung in eine der folgenden Hilfe- arten zusammen | 1 433 | 15.9 | 275 | 15.4 | 84 | 12.8 | 710 | 27.5 |
| 41 | davon: | | | | | | | | |
| 41 | ambulante Beratung in Fragen der Erziehung | 193 | 2.1 | 17 | 1.0 | 6 | 0.9 | 90 | 3.5 |
| 42 | institutionelle Beratung | 46 | 0.5 | 6 | 0.3 | 1 | 0.2 | 14 | 0.5 |
| 43 | soziale Gruppenarbeit | 17 | 0.2 | 1 | 0.1 | - | - | 3 | 0.1 |
| 44 | Erziehungsbeistand, Betreuungshelfer | 78 | 0.9 | 27 | 1.5 | 11 | 1.7 | 145 | 5.6 |
| 45 | sozialpädagogische Familienhilfe | 137 | 1.5 | 36 | 2.0 | 7 | 1.1 | 127 | 4.9 |
| 46 | Erziehung in einer Tagesgruppe | 66 | 0.7 | 12 | 0.7 | 5 | 0.8 | 48 | 1.9 |
| 47 | Vollzeitpflege in einer anderen Familie | 250 | 2.8 | 38 | 2.1 | 7 | 1.1 | 105 | 4.1 |
| 48 | Heimerziehung, sonstige betreute Wohnform | 372 | 4.1 | 98 | 5.5 | 44 | 6.7 | 114 | 4.4 |
| 49 | intensive sozialpädagogische Einzel- betreuung | 136 | 1.5 | 18 | 1.0 | - | - | 16 | 0.6 |
| 50 | Eingliederungshilfe nach dem BSHG | 138 | 1.5 | 22 | 1.2 | 3 | 0.5 | 48 | 1.9 |
| Aufenthalt im Anschluß an die Hilfegewährung | | | | | | | | | |
| 51 | Eltern | 1 180 | 13.1 | 247 | 13.8 | 118 | 18.0 | 284 | 11.0 |
| 52 | Eltern mit Stiefelternteil/Partner | 987 | 10.9 | 213 | 11.9 | 107 | 16.4 | 432 | 16.7 |
| 53 | alleinerziehender Elternteil | 1 768 | 19.6 | 388 | 21.7 | 169 | 25.8 | 487 | 18.8 |
| 54 | Großeltern/Verwandte | 374 | 4.1 | 64 | 3.6 | 32 | 4.9 | 151 | 5.8 |
| 55 | Pflegefamilie | 1 385 | 15.3 | 166 | 9.3 | 28 | 4.3 | 249 | 9.6 |
| 56 | Heim | 1 046 | 11.6 | 198 | 11.1 | 51 | 7.8 | 254 | 9.8 |
| 57 | Wohngemeinschaft | 189 | 2.1 | 108 | 6.0 | 40 | 6.1 | 52 | 2.0 |
| 58 | eigene Wohnung | 2 000 | 22.1 | 348 | 19.5 | 99 | 15.1 | 519 | 20.1 |
| 59 | ohne feste Unterkunft | 108 | 1.2 | 30 | 1.7 | 9 | 1.4 | 23 | 0.9 |
| 60 | ohne Angabe | - | - | 25 | 1.4 | 1 | 0.2 | 134 | 5.2 |

außerhalb des Elternhauses

Aufenthalt vor und nach der Hilfestellung sowie nach Ursache der Beendigung und Ländern

samt

| Sachsen- Anhalt | | Schleswig- Holstein | | Thüringen | | Nachrichtlich | | | | Lfd. Nr. |
|--------------------|---------|------------------------|---------|-----------|---------|-----------------------|---------|----------------------------|---------|-------------|
| | | | | | | Früheres Bundesgebiet | | Neue Länder und Berlin-Ost | | |
| Anzahl | Prozent | Anzahl | Prozent | Anzahl | Prozent | Anzahl | Prozent | Anzahl | Prozent | |
| 1 426 | 100.0 | 1 477 | 100.0 | 1 056 | 100.0 | 31 698 | 100.0 | 9 687 | 100.0 | 1 |
| 182 | 12.8 | 328 | 22.2 | 139 | 13.2 | 4 637 | 14.6 | 1 028 | 10.6 | 2 |
| 6 | 0.4 | 95 | 6.4 | - | - | 568 | 1.8 | 28 | 0.3 | 3 |
| 176 | 12.3 | 233 | 15.8 | 139 | 13.2 | 4 069 | 12.8 | 1 000 | 10.3 | 4 |
| 237 | 16.6 | 338 | 22.9 | 234 | 22.2 | 7 239 | 22.8 | 1 761 | 18.2 | 5 |
| 46 | 3.2 | 40 | 2.7 | 88 | 8.3 | 1 263 | 4.0 | 560 | 5.8 | 6 |
| 191 | 13.4 | 298 | 20.2 | 146 | 13.8 | 5 976 | 18.9 | 1 201 | 12.4 | 7 |
| 994 | 69.7 | 776 | 52.5 | 676 | 64.0 | 18 918 | 59.7 | 6 740 | 69.6 | 8 |
| 881 | 61.8 | 552 | 37.4 | 593 | 56.2 | 14 532 | 45.8 | 5 656 | 58.4 | 9 |
| 106 | 7.4 | 185 | 11.2 | 65 | 6.2 | 2 193 | 6.9 | 959 | 9.9 | 10 |
| 7 | 0.5 | 59 | 4.0 | 18 | 1.7 | 2 193 | 6.9 | 125 | 1.3 | 11 |
| 13 | 0.9 | 35 | 2.4 | 7 | 0.7 | 904 | 2.9 | 158 | 1.6 | 12 |
| 276 | 19.4 | 377 | 25.5 | 149 | 14.1 | 7 668 | 24.2 | 1 960 | 20.2 | 13 |
| 1 150 | 80.6 | 1 100 | 74.5 | 907 | 85.9 | 24 030 | 75.8 | 7 727 | 79.8 | 14 |
| 532 | 37.3 | 425 | 28.8 | 474 | 44.9 | 9 415 | 29.7 | 3 416 | 35.3 | 15 |
| 175 | 12.3 | 141 | 9.5 | 86 | 8.1 | 2 716 | 8.6 | 824 | 8.5 | 16 |
| 57 | 4.0 | 38 | 2.6 | 62 | 5.9 | 1 830 | 5.8 | 368 | 3.8 | 17 |
| 9 | 0.6 | 7 | 0.5 | 2 | 0.2 | 118 | 0.4 | 33 | 0.3 | 18 |
| 30 | 2.1 | 65 | 4.4 | 22 | 2.1 | 984 | 3.1 | 267 | 2.8 | 19 |
| 103 | 7.2 | 98 | 6.6 | 73 | 6.9 | 1 763 | 5.6 | 914 | 9.4 | 20 |
| 28 | 2.0 | 40 | 2.7 | 20 | 1.9 | 946 | 3.0 | 160 | 1.7 | 21 |
| 46 | 3.2 | 95 | 6.4 | 32 | 3.0 | 2 111 | 6.7 | 331 | 3.4 | 22 |
| 167 | 11.7 | 169 | 11.4 | 128 | 12.1 | 3 775 | 11.9 | 1 362 | 14.1 | 23 |
| 3 | 0.2 | 12 | 0.8 | 5 | 0.5 | 174 | 0.5 | 25 | 0.3 | 24 |
| - | - | 10 | 0.7 | 3 | 0.3 | 198 | 0.6 | 27 | 0.3 | 25 |
| 266 | 18.7 | 370 | 25.1 | 182 | 17.2 | 7 417 | 23.4 | 2 002 | 20.7 | 26 |
| 422 | 29.6 | 254 | 17.2 | 292 | 27.7 | 5 542 | 17.5 | 2 666 | 27.5 | 27 |
| 462 | 32.4 | 540 | 36.6 | 386 | 36.6 | 11 246 | 35.5 | 3 091 | 31.9 | 28 |
| 72 | 5.0 | 55 | 3.7 | 52 | 4.9 | 1 517 | 4.8 | 409 | 4.2 | 29 |
| 32 | 2.2 | 83 | 5.6 | 19 | 1.8 | 1 865 | 5.9 | 235 | 2.4 | 30 |
| 138 | 9.7 | 123 | 8.3 | 98 | 9.3 | 2 925 | 9.2 | 951 | 9.8 | 31 |
| 13 | 0.9 | 6 | 0.4 | 6 | 0.6 | 239 | 0.8 | 84 | 0.9 | 32 |
| 2 | 0.1 | 15 | 1.0 | 5 | 0.5 | 226 | 0.7 | 36 | 0.4 | 33 |
| 19 | 1.3 | 31 | 2.1 | 16 | 1.5 | 721 | 2.3 | 213 | 2.2 | 34 |
| 508 | 35.6 | 654 | 44.3 | 353 | 33.4 | 10 958 | 34.6 | 3 290 | 34.0 | 35 |
| 304 | 21.3 | 277 | 18.8 | 177 | 16.8 | 6 354 | 20.0 | 1 675 | 17.3 | 36 |
| 100 | 7.0 | 143 | 9.7 | 191 | 18.1 | 3 964 | 12.5 | 1 188 | 12.3 | 37 |
| 274 | 19.2 | 185 | 12.5 | 164 | 15.5 | 5 545 | 17.5 | 1 546 | 16.0 | 38 |
| 21 | 1.5 | 18 | 1.2 | 7 | 0.7 | 460 | 1.5 | 127 | 1.3 | 39 |
| 219 | 15.4 | 200 | 13.5 | 164 | 15.5 | 4 417 | 13.9 | 1 861 | 19.2 | 40 |
| 25 | 1.8 | 12 | 0.8 | 25 | 2.4 | 421 | 1.3 | 237 | 2.4 | 41 |
| 2 | 0.1 | 3 | 0.2 | 10 | 0.9 | 96 | 0.3 | 42 | 0.4 | 42 |
| 2 | 0.1 | 1 | 0.1 | - | - | 48 | 0.2 | 15 | 0.2 | 43 |
| 27 | 1.9 | 10 | 0.7 | 29 | 2.7 | 522 | 1.6 | 328 | 3.4 | 44 |
| 37 | 2.6 | 21 | 1.4 | 21 | 2.0 | 429 | 1.4 | 308 | 3.2 | 45 |
| 8 | 0.6 | 6 | 0.4 | 5 | 0.5 | 214 | 0.7 | 84 | 0.9 | 46 |
| 42 | 2.9 | 43 | 2.9 | 19 | 1.8 | 572 | 1.8 | 278 | 2.9 | 47 |
| 47 | 3.3 | 70 | 4.7 | 37 | 3.5 | 1 316 | 4.2 | 373 | 3.9 | 48 |
| 7 | 0.5 | 11 | 0.7 | 5 | 0.5 | 330 | 1.0 | 81 | 0.8 | 49 |
| 22 | 1.5 | 23 | 1.6 | 13 | 1.2 | 469 | 1.5 | 115 | 1.2 | 50 |
| 200 | 14.0 | 199 | 13.5 | 107 | 10.1 | 4 143 | 13.1 | 1 118 | 11.5 | 51 |
| 270 | 18.9 | 147 | 10.0 | 151 | 14.3 | 3 561 | 11.2 | 1 545 | 15.9 | 52 |
| 303 | 21.2 | 339 | 23.0 | 198 | 18.8 | 6 796 | 21.4 | 1 841 | 19.0 | 53 |
| 51 | 3.6 | 49 | 3.3 | 62 | 5.9 | 1 241 | 3.9 | 500 | 5.2 | 54 |
| 113 | 7.9 | 141 | 9.5 | 65 | 6.2 | 3 495 | 11.0 | 792 | 8.2 | 55 |
| 162 | 11.4 | 155 | 10.5 | 164 | 15.5 | 3 823 | 12.1 | 1 155 | 11.9 | 56 |
| 51 | 3.6 | 44 | 3.0 | 45 | 4.3 | 913 | 2.9 | 270 | 2.8 | 57 |
| 257 | 18.0 | 346 | 23.4 | 127 | 12.0 | 6 571 | 20.7 | 1 860 | 19.2 | 58 |
| 19 | 1.3 | 21 | 1.4 | 6 | 0.6 | 484 | 1.5 | 95 | 1.0 | 59 |
| - | - | 36 | 2.4 | 131 | 12.4 | 671 | 2.1 | 511 | 5.3 | 60 |

| Lfd. Nr. | Gegenstand der Nachweisung | Deutschland | | Baden- Württemberg | | Bayern | | Berlin | |
|-------------|---|-------------|---------|-----------------------|---------|--------|---------|--------|---------|
| | | Anzahl | Prozent | Anzahl | Prozent | Anzahl | Prozent | Anzahl | Prozent |
| 1 | Insgesamt | 9 000 | 100.0 | 1 024 | 100.0 | 1 156 | 100.0 | 779 | 100.0 |
| 2 | Unterbringungsform der Hilfe | | | | | | | | |
| 3 | Unterbringung in einer Pflegefamilie | 1 823 | 20.3 | 209 | 20.4 | 190 | 16.4 | 104 | 13.4 |
| 3 | Unterbringung in einer Tagesgruppe in einer Einrichtung | 7 177 | 79.7 | 815 | 79.6 | 966 | 83.6 | 675 | 86.6 |
| | Vorangegangene Hilfe | | | | | | | | |
| 4 | ohne vorangegangene Hilfe | 2 579 | 28.7 | 291 | 28.4 | 472 | 40.8 | 253 | 32.5 |
| 5 | mit vorangegangener Hilfe | 6 421 | 71.3 | 733 | 71.6 | 684 | 59.2 | 526 | 67.5 |
| 6 | davon nach Art der Hilfe | | | | | | | | |
| 6 | ambulante Beratung in Fragen der Erziehung | 2 656 | 29.5 | 269 | 26.3 | 281 | 24.3 | 208 | 26.7 |
| 7 | vorläufige Schutzmaßnahmen | 549 | 6.1 | 94 | 9.2 | 59 | 5.1 | 16 | 2.1 |
| 8 | institutionelle Beratung | 311 | 3.5 | 36 | 3.5 | 15 | 1.3 | 44 | 5.6 |
| 9 | soziale Gruppenarbeit | 11 | 0.1 | 1 | 0.1 | - | - | 2 | 0.3 |
| 10 | Erziehungsbeistand, Betreuungshelfer | 97 | 1.1 | 6 | 0.6 | 17 | 1.5 | 7 | 0.9 |
| 11 | sozialpädagogische Familienhilfe | 520 | 5.8 | 57 | 5.6 | 26 | 2.2 | 30 | 3.9 |
| 12 | Erziehung in einer Tagesgruppe | 120 | 1.3 | 26 | 2.5 | 16 | 1.4 | 4 | 0.5 |
| 13 | Vollzeitpflege in einer anderen Familie .. | 1 021 | 11.3 | 163 | 15.9 | 190 | 16.4 | 98 | 12.6 |
| 14 | Heimerziehung, sonstige betreute Wohnform | 1 107 | 12.3 | 77 | 7.5 | 77 | 6.7 | 116 | 14.9 |
| 15 | intensive sozialpädagogische Einzel- betreuung | 11 | 0.1 | 2 | 0.2 | 1 | 0.1 | - | - |
| 16 | Eingliederungshilfe nach dem BSHG | 18 | 0.2 | 2 | 0.2 | 2 | 0.2 | 1 | 0.1 |
| | Aufenthalt vor der Hilfestellung | | | | | | | | |
| 17 | Eltern | 1 337 | 14.9 | 149 | 14.6 | 176 | 15.2 | 91 | 11.7 |
| 18 | Elternteil mit Stiefelternteil/Partner | 1 231 | 13.7 | 122 | 11.9 | 129 | 11.2 | 90 | 11.6 |
| 19 | alleinerziehender Elternteil | 3 544 | 39.4 | 441 | 43.1 | 469 | 40.6 | 338 | 43.4 |
| 20 | Großeltern/Verwandte | 799 | 8.9 | 96 | 9.4 | 98 | 8.5 | 55 | 7.1 |
| 21 | Pflegefamilie | 910 | 10.1 | 138 | 13.5 | 203 | 17.6 | 82 | 10.5 |
| 22 | Heim | 1 090 | 12.1 | 70 | 6.8 | 72 | 6.2 | 111 | 14.2 |
| 23 | Wohngemeinschaft | 27 | 0.3 | - | - | 5 | 0.4 | 2 | 0.3 |
| 24 | eigene Wohnung | 6 | 0.1 | - | - | - | - | - | - |
| 25 | ohne feste Unterkunft | 56 | 0.6 | 8 | 0.8 | 4 | 0.3 | 10 | 1.3 |
| | Ursache der Beendigung der Hilfeart | | | | | | | | |
| 26 | Abschluß | 3 239 | 36.0 | 362 | 35.4 | 392 | 33.9 | 327 | 42.0 |
| 27 | vorzeitige Beendigung auf Veranlassung des Sorgeberechtigten bzw. Volljährigen | 905 | 10.1 | 121 | 11.8 | 171 | 14.8 | 24 | 3.1 |
| 28 | Abgabe an ein anderes Jugendamt | 2 081 | 23.1 | 212 | 20.7 | 297 | 25.7 | 252 | 32.3 |
| 29 | sonstige Beendigung | 849 | 9.4 | 138 | 13.5 | 119 | 10.3 | 14 | 1.8 |
| 30 | Adoptionspflege | 506 | 5.6 | 41 | 4.0 | 53 | 4.6 | 28 | 3.6 |
| 31 | Überleitung in eine der folgenden Hilfe- arten zusammen | 1 420 | 15.8 | 150 | 14.6 | 124 | 10.7 | 134 | 17.2 |
| 32 | davon: | | | | | | | | |
| 32 | ambulante Beratung in Fragen der Erziehung | 101 | 1.1 | 7 | 0.7 | 5 | 0.4 | 20 | 2.6 |
| 33 | institutionelle Beratung | 18 | 0.2 | - | - | 1 | 0.1 | 3 | 0.4 |
| 34 | soziale Gruppenarbeit | 7 | 0.1 | - | - | - | - | 3 | 0.4 |
| 35 | Erziehungsbeistand, Betreuungshelfer | 61 | 0.7 | 13 | 1.3 | 4 | 0.3 | - | - |
| 36 | sozialpädagogische Familienhilfe | 166 | 1.8 | 17 | 1.7 | 9 | 0.8 | 24 | 3.1 |
| 37 | Erziehung in einer Tagesgruppe | 30 | 0.3 | 5 | 0.5 | 1 | 0.1 | 4 | 0.5 |
| 38 | Vollzeitpflege in einer anderen Familie .. | - | - | - | - | - | - | - | - |
| 39 | Heimerziehung, sonstige betreute Wohnform | 921 | 10.2 | 98 | 9.6 | 96 | 8.3 | 73 | 9.4 |
| 40 | intensive sozialpädagogische Einzel- betreuung | 60 | 0.7 | 3 | 0.3 | 1 | 0.1 | - | - |
| 41 | Eingliederungshilfe nach dem BSHG | 56 | 0.6 | 7 | 0.7 | 7 | 0.6 | 7 | 0.9 |
| | Aufenthalt im Anschluß an die Hilfestellung | | | | | | | | |
| 42 | Eltern | 531 | 5.9 | 55 | 5.4 | 72 | 6.2 | 40 | 5.1 |
| 43 | Elternteil mit Stiefelternteil/Partner | 706 | 7.8 | 91 | 8.9 | 73 | 6.3 | 43 | 5.5 |
| 44 | alleinerziehender Elternteil | 1 661 | 18.5 | 187 | 18.3 | 252 | 21.8 | 212 | 27.2 |
| 45 | Großeltern/Verwandte | 988 | 11.0 | 110 | 10.7 | 113 | 9.8 | 62 | 8.0 |
| 46 | Pflegefamilie | 2 837 | 31.5 | 297 | 29.0 | 398 | 34.4 | 282 | 36.2 |
| 47 | Heim | 986 | 11.0 | 119 | 11.6 | 139 | 12.0 | 69 | 8.9 |
| 48 | Wohngemeinschaft | 213 | 2.4 | 36 | 3.5 | 20 | 1.7 | 16 | 2.1 |
| 49 | eigene Wohnung | 942 | 10.5 | 103 | 10.1 | 72 | 6.2 | 48 | 6.2 |
| 50 | ohne feste Unterkunft | 26 | 0.3 | 2 | 0.2 | 5 | 0.4 | 2 | 0.3 |
| 51 | ohne Angabe | 110 | 1.2 | 24 | 2.3 | 12 | 1.0 | 5 | 0.6 |

außerhalb des Elternhauses
 Aufenthalt vor und nach der Hilfestellung sowie nach Ursache der Beendigung und Ländern
 in einer anderen Familie

| Brandenburg | | Bremen | | Hamburg | | Hessen | | Mecklenburg-Vorpommern | | Niedersachsen | | Lfd. Nr. |
|-------------|---------|--------|---------|---------|---------|--------|---------|------------------------|---------|---------------|---------|----------|
| Anzahl | Prozent | Anzahl | Prozent | Anzahl | Prozent | Anzahl | Prozent | Anzahl | Prozent | Anzahl | Prozent | |
| 323 | 100.0 | 101 | 100.0 | 302 | 100.0 | 465 | 100.0 | 172 | 100.0 | 805 | 100.0 | 1 |
| 123 | 38.1 | 15 | 14.9 | 51 | 16.9 | 84 | 18.1 | 73 | 42.4 | 97 | 12.0 | 2 |
| 200 | 61.9 | 86 | 85.1 | 251 | 83.1 | 381 | 81.9 | 99 | 57.6 | 708 | 88.0 | 3 |
| 80 | 24.8 | 16 | 15.8 | 110 | 36.4 | 133 | 28.6 | 50 | 29.1 | 171 | 21.2 | 4 |
| 243 | 75.2 | 85 | 84.2 | 192 | 63.6 | 332 | 71.4 | 122 | 70.9 | 634 | 78.8 | 5 |
| 102 | 31.6 | 29 | 28.7 | 119 | 39.4 | 129 | 27.7 | 42 | 24.4 | 263 | 32.7 | 6 |
| 14 | 4.3 | 20 | 19.8 | 12 | 4.0 | 43 | 9.2 | 4 | 2.3 | 79 | 9.8 | 7 |
| 6 | 1.9 | 11 | 10.9 | 1 | 0.3 | 12 | 2.6 | 1 | 0.6 | 47 | 5.8 | 8 |
| - | - | 1 | 1.0 | - | - | - | - | - | - | 1 | 0.1 | 9 |
| 2 | 0.6 | - | - | 1 | 0.3 | 7 | 1.5 | - | - | 10 | 1.2 | 10 |
| 27 | 8.4 | 6 | 5.9 | 14 | 4.6 | 23 | 4.9 | 26 | 15.1 | 60 | 7.5 | 11 |
| 5 | 1.5 | 3 | 3.0 | 2 | 0.7 | 9 | 1.9 | 4 | 2.3 | 13 | 1.6 | 12 |
| 15 | 4.6 | 7 | 6.9 | 12 | 4.0 | 63 | 13.5 | 12 | 7.0 | 87 | 10.8 | 13 |
| 72 | 22.3 | 7 | 6.9 | 28 | 9.3 | 45 | 9.7 | 32 | 18.6 | 71 | 8.8 | 14 |
| - | - | 1 | 1.0 | 1 | 0.3 | - | - | - | - | 1 | 0.1 | 15 |
| - | - | - | - | 2 | 0.7 | 1 | 0.2 | 1 | 0.6 | 2 | 0.2 | 16 |
| 29 | 9.0 | 19 | 18.8 | 44 | 14.6 | 75 | 16.1 | 19 | 11.0 | 126 | 15.7 | 17 |
| 60 | 18.6 | 12 | 11.9 | 32 | 10.6 | 64 | 13.8 | 32 | 18.6 | 135 | 16.8 | 18 |
| 115 | 35.6 | 34 | 33.7 | 155 | 51.3 | 185 | 39.8 | 50 | 29.1 | 329 | 40.9 | 19 |
| 26 | 8.0 | 9 | 8.9 | 17 | 5.6 | 43 | 9.2 | 29 | 16.9 | 52 | 6.5 | 20 |
| 8 | 2.5 | 11 | 10.9 | 17 | 5.6 | 56 | 12.0 | 8 | 4.7 | 86 | 10.7 | 21 |
| 85 | 26.3 | 15 | 14.9 | 33 | 10.9 | 36 | 7.7 | 33 | 19.2 | 67 | 8.3 | 22 |
| - | - | - | - | 2 | 0.7 | 1 | 0.2 | 1 | 0.6 | 2 | 0.2 | 23 |
| - | - | - | - | - | - | 1 | 0.2 | - | - | - | - | 24 |
| - | - | 1 | 1.0 | 2 | 0.7 | 4 | 0.9 | - | - | 8 | 1.0 | 25 |
| 149 | 46.1 | 21 | 20.8 | 102 | 33.8 | 157 | 33.8 | 81 | 47.1 | 247 | 30.7 | 26 |
| 20 | 6.2 | 15 | 14.9 | 29 | 9.6 | 60 | 12.9 | 10 | 5.8 | 106 | 13.2 | 27 |
| 43 | 13.3 | 31 | 30.7 | 70 | 23.2 | 112 | 24.1 | 34 | 19.8 | 188 | 23.4 | 28 |
| 21 | 6.5 | 14 | 13.9 | 53 | 17.5 | 55 | 11.8 | 16 | 9.3 | 82 | 7.7 | 29 |
| 21 | 6.5 | 9 | 8.9 | 12 | 4.0 | 12 | 2.6 | 8 | 4.7 | 31 | 3.9 | 30 |
| 69 | 21.4 | 11 | 10.9 | 36 | 11.9 | 69 | 14.8 | 23 | 13.4 | 171 | 21.2 | 31 |
| 12 | 3.7 | - | - | 3 | 1.0 | 4 | 0.9 | 1 | 0.6 | 5 | 0.6 | 32 |
| - | - | - | - | 3 | 1.0 | - | - | - | - | - | - | 33 |
| - | - | - | - | - | - | 1 | 0.2 | - | - | - | - | 34 |
| 3 | 0.9 | - | - | 9 | 3.0 | 8 | 1.7 | 1 | 0.6 | 6 | 0.7 | 35 |
| 13 | 4.0 | - | - | 7 | 2.3 | 5 | 1.1 | - | - | 25 | 3.1 | 36 |
| 1 | 0.3 | - | - | - | - | 1 | 0.2 | - | - | 2 | 0.2 | 37 |
| - | - | - | - | - | - | - | - | - | - | - | - | 38 |
| 35 | 10.8 | 10 | 9.9 | 10 | 3.3 | 45 | 9.7 | 21 | 12.2 | 117 | 14.5 | 39 |
| 4 | 1.2 | 1 | 1.0 | 4 | 1.3 | 1 | 0.2 | - | - | 9 | 1.1 | 40 |
| 1 | 0.3 | - | - | - | - | 4 | 0.9 | - | - | 7 | 0.9 | 41 |
| 14 | 4.3 | 9 | 8.9 | 15 | 5.0 | 29 | 6.2 | 8 | 4.7 | 29 | 3.6 | 42 |
| 32 | 9.9 | 5 | 5.0 | 16 | 5.3 | 27 | 5.8 | 17 | 9.9 | 84 | 10.4 | 43 |
| 47 | 14.6 | 12 | 11.9 | 89 | 29.5 | 79 | 17.0 | 19 | 11.0 | 151 | 18.8 | 44 |
| 83 | 25.7 | 7 | 6.9 | 25 | 8.3 | 26 | 5.6 | 48 | 27.9 | 50 | 6.2 | 45 |
| 77 | 23.8 | 42 | 41.6 | 100 | 33.1 | 139 | 29.9 | 42 | 24.4 | 219 | 27.2 | 46 |
| 31 | 9.6 | 8 | 7.9 | 11 | 3.6 | 41 | 8.8 | 23 | 13.4 | 101 | 12.5 | 47 |
| 5 | 1.5 | 6 | 5.9 | 10 | 3.3 | 14 | 3.0 | 1 | 0.6 | 20 | 2.5 | 48 |
| 31 | 9.6 | 10 | 9.9 | 17 | 5.6 | 108 | 23.2 | 13 | 7.6 | 138 | 17.1 | 49 |
| - | - | 1 | 1.0 | 1 | 0.3 | - | - | - | - | 2 | 0.2 | 50 |
| 3 | 0.9 | 1 | 1.0 | 18 | 6.0 | 2 | 0.4 | 1 | 0.6 | 11 | 1.4 | 51 |

| Lfd. Nr. | Gegenstand der Nachweisung | Nordrhein- Westfalen | | Rheinland- Pfalz | | Saarland | | Sachsen | |
|-------------|---|-------------------------|---------|---------------------|---------|----------|---------|---------|---------|
| | | Anzahl | Prozent | Anzahl | Prozent | Anzahl | Prozent | Anzahl | Prozent |
| 1 | Insgesamt | 2 117 | 100.0 | 423 | 100.0 | 86 | 100.0 | 438 | 100.0 |
| 2 | Unterbringungsform der Hilfe | | | | | | | | |
| 3 | Unterbringung bei Großeltern/Verwandten ... | 415 | 19.6 | 82 | 19.4 | 30 | 34.9 | 176 | 40.2 |
| 3 | Unterbringung in einer Pflegefamilie | 1 702 | 80.4 | 341 | 80.6 | 56 | 65.1 | 262 | 59.8 |
| 4 | Vorangegangene Hilfe | | | | | | | | |
| 5 | ohne vorangegangene Hilfe | 476 | 22.5 | 153 | 36.2 | 29 | 33.7 | 132 | 30.1 |
| 5 | mit vorangegangener Hilfe | 1 641 | 77.5 | 270 | 63.8 | 57 | 66.3 | 306 | 69.9 |
| 6 | davon nach Art der Hilfe | | | | | | | | |
| 6 | ambulante Beratung in Fragen der | | | | | | | | |
| 7 | Erziehung | 743 | 35.1 | 122 | 28.8 | 19 | 22.1 | 94 | 21.5 |
| 7 | vorläufige Schutzmaßnahmen | 103 | 4.9 | 26 | 6.1 | 7 | 8.1 | 21 | 4.8 |
| 8 | institutionelle Beratung | 96 | 4.5 | 7 | 1.7 | 2 | 2.3 | 2 | 0.5 |
| 9 | soziale Gruppenarbeit | 3 | 0.1 | - | - | - | - | - | - |
| 10 | Erziehungsbeistand, Betreuungshelfer | 23 | 1.1 | 4 | 0.9 | 5 | 5.8 | 6 | 1.4 |
| 11 | sozialpädagogische Familienhilfe | 118 | 5.6 | 18 | 4.3 | 8 | 9.3 | 36 | 8.2 |
| 12 | Erziehung in einer Tagesgruppe | 10 | 0.5 | 10 | 2.4 | 4 | 4.7 | 1 | 0.2 |
| 13 | Vollzeitpflege in einer anderen Familie .. | 243 | 11.5 | 41 | 9.7 | 5 | 5.8 | 28 | 6.4 |
| 14 | Heimerziehung, sonstige betreute Wohnform | 298 | 14.1 | 39 | 9.2 | 7 | 8.1 | 117 | 26.7 |
| 15 | intensive sozialpädagogische Einzel- betreuung | 3 | 0.1 | - | - | - | - | - | - |
| 16 | Eingliederungshilfe nach dem BSHG | 1 | 0.0 | 3 | 0.7 | - | - | 1 | 0.2 |
| 17 | Aufenthalt vor der Hilfestellung | | | | | | | | |
| 17 | Eltern | 351 | 16.6 | 66 | 15.6 | 19 | 22.1 | 43 | 9.8 |
| 18 | Elternteil mit Stiefelternteil/Partner | 293 | 13.8 | 58 | 13.7 | 16 | 18.6 | 78 | 17.8 |
| 19 | alleinerziehender Elternteil | 781 | 36.9 | 167 | 39.5 | 37 | 43.0 | 142 | 32.4 |
| 20 | Großeltern/Verwandte | 187 | 8.8 | 51 | 12.1 | 6 | 7.0 | 46 | 10.5 |
| 21 | Pflegefamilie | 192 | 9.1 | 38 | 9.0 | 6 | 7.0 | 17 | 3.9 |
| 22 | Heim | 294 | 13.9 | 36 | 8.5 | 2 | 2.3 | 109 | 24.9 |
| 23 | Wohngemeinschaft | 8 | 0.4 | 2 | 0.5 | - | - | 2 | 0.5 |
| 24 | eigene Wohnung | 3 | 0.1 | 1 | 0.2 | - | - | - | - |
| 25 | ohne feste Unterkunft | 8 | 0.4 | 4 | 0.9 | - | - | 1 | 0.2 |
| 26 | Ursache der Beendigung der Hilfeart | | | | | | | | |
| 26 | Abschluß | 704 | 33.3 | 138 | 32.6 | 21 | 24.4 | 195 | 44.5 |
| 27 | vorzeitige Beendigung auf Veranlassung des Sorgeberechtigten bzw. Volljährigen | 173 | 8.2 | 55 | 13.0 | 12 | 14.0 | 25 | 5.7 |
| 28 | Abgabe an ein anderes Jugendamt | 520 | 24.6 | 68 | 16.1 | 18 | 20.9 | 88 | 20.1 |
| 29 | sonstige Beendigung | 202 | 9.5 | 47 | 11.1 | 12 | 14.0 | 20 | 4.6 |
| 30 | Adoptionspflege | 183 | 8.6 | 27 | 6.4 | 3 | 3.5 | 38 | 8.7 |
| 31 | Überleitung in eine der folgenden Hilfe- arten zusammen | 335 | 15.8 | 88 | 20.8 | 20 | 23.3 | 72 | 16.4 |
| 32 | davon: | | | | | | | | |
| 32 | ambulante Beratung in Fragen der | | | | | | | | |
| 33 | Erziehung | 26 | 1.2 | 5 | 1.2 | - | - | 5 | 1.1 |
| 33 | institutionelle Beratung | 7 | 0.3 | 1 | 0.2 | - | - | - | - |
| 34 | soziale Gruppenarbeit | 3 | 0.1 | - | - | - | - | - | - |
| 35 | Erziehungsbeistand, Betreuungshelfer | 6 | 0.3 | 3 | 0.7 | 3 | 3.5 | 1 | 0.2 |
| 36 | sozialpädagogische Familienhilfe | 23 | 1.1 | 8 | 1.9 | 3 | 3.5 | 15 | 3.4 |
| 37 | Erziehung in einer Tagesgruppe | 7 | 0.3 | 2 | 0.5 | - | - | 3 | 0.7 |
| 38 | Vollzeitpflege in einer anderen Familie .. | - | - | - | - | - | - | - | - |
| 39 | Heimerziehung, sonstige betreute Wohnform | 219 | 10.3 | 63 | 14.9 | 14 | 16.3 | 48 | 11.0 |
| 40 | intensive sozialpädagogische Einzel- betreuung | 27 | 1.3 | 5 | 1.2 | - | - | - | - |
| 41 | Eingliederungshilfe nach dem BSHG | 17 | 0.8 | 1 | 0.2 | - | - | - | - |
| 42 | Aufenthalt im Anschluß an die Hilfestellung | | | | | | | | |
| 42 | Eltern | 137 | 6.5 | 32 | 7.6 | 5 | 5.8 | 17 | 3.9 |
| 43 | Elternteil mit Stiefelternteil/Partner | 162 | 7.7 | 35 | 8.3 | 11 | 12.8 | 38 | 8.7 |
| 44 | alleinerziehender Elternteil | 332 | 15.7 | 79 | 18.7 | 19 | 22.1 | 48 | 11.0 |
| 45 | Großeltern/Verwandte | 192 | 9.1 | 29 | 6.9 | 8 | 9.3 | 121 | 27.6 |
| 46 | Pflegefamilie | 783 | 37.0 | 119 | 28.1 | 20 | 23.3 | 126 | 28.8 |
| 47 | Heim | 247 | 11.7 | 58 | 13.7 | 13 | 15.1 | 44 | 10.0 |
| 48 | Wohngemeinschaft | 32 | 1.5 | 15 | 3.5 | 6 | 7.0 | 7 | 1.6 |
| 49 | eigene Wohnung | 224 | 10.6 | 51 | 12.1 | 4 | 4.7 | 30 | 6.8 |
| 50 | ohne feste Unterkunft | 8 | 0.4 | 2 | 0.5 | - | - | - | - |
| 51 | ohne Angabe | - | - | 3 | 0.7 | - | - | 7 | 1.6 |

außerhalb des Elternhauses

Aufenthalt vor und nach der Hilfegewährung sowie nach Ursache der Beendigung und Ländern

in einer anderen Familie

| Sachsen- Anhalt | | Schleswig- Holstein | | Thüringen | | Nachrichtlich | | | | Lfd. Nr. |
|--------------------|---------|------------------------|---------|-----------|---------|-----------------------|---------|----------------------------|---------|-------------|
| | | | | | | Früheres Bundesgebiet | | Neue Länder und Berlin-Ost | | |
| Anzahl | Prozent | Anzahl | Prozent | Anzahl | Prozent | Anzahl | Prozent | Anzahl | Prozent | |
| 237 | 100.0 | 338 | 100.0 | 234 | 100.0 | 7 239 | 100.0 | 1 761 | 100.0 | 1 |
| 46 | 19.4 | 40 | 11.8 | 88 | 37.6 | 1 263 | 17.4 | 560 | 31.8 | 2 |
| 191 | 80.6 | 298 | 88.2 | 146 | 62.4 | 5 976 | 82.6 | 1 201 | 68.2 | 3 |
| 69 | 29.1 | 107 | 31.7 | 37 | 15.8 | 2 111 | 29.2 | 468 | 26.6 | 4 |
| 168 | 70.9 | 231 | 68.3 | 197 | 84.2 | 5 128 | 70.8 | 1 293 | 73.4 | 5 |
| 65 | 27.4 | 84 | 24.9 | 87 | 37.2 | 2 156 | 29.8 | 500 | 28.4 | 6 |
| 20 | 8.4 | 18 | 5.3 | 13 | 5.6 | 472 | 6.5 | 77 | 4.4 | 7 |
| 7 | 3.0 | 6 | 1.8 | 18 | 7.7 | 271 | 3.7 | 40 | 2.3 | 8 |
| - | - | 2 | 0.6 | 1 | 0.4 | 9 | 0.1 | 2 | 0.1 | 9 |
| 2 | 0.8 | 7 | 2.1 | - | - | 84 | 1.2 | 13 | 0.7 | 10 |
| 26 | 11.0 | 16 | 4.7 | 29 | 12.4 | 357 | 4.9 | 163 | 9.3 | 11 |
| 1 | 0.4 | 11 | 3.3 | 1 | 0.4 | 107 | 1.5 | 13 | 0.7 | 12 |
| 8 | 3.4 | 31 | 9.2 | 18 | 7.7 | 894 | 12.3 | 127 | 7.2 | 13 |
| 38 | 16.0 | 53 | 15.7 | 30 | 12.8 | 752 | 10.4 | 355 | 20.2 | 14 |
| 1 | 0.4 | 1 | 0.3 | - | - | 10 | 0.1 | 1 | 0.1 | 15 |
| - | - | 2 | 0.6 | - | - | 16 | 0.2 | 2 | 0.1 | 16 |
| 34 | 14.3 | 70 | 20.7 | 26 | 11.1 | 1 139 | 15.7 | 198 | 11.2 | 17 |
| 33 | 13.9 | 39 | 11.5 | 38 | 16.2 | 942 | 13.0 | 289 | 16.4 | 18 |
| 84 | 35.4 | 123 | 36.4 | 94 | 40.2 | 2 925 | 40.4 | 619 | 35.2 | 19 |
| 29 | 12.2 | 21 | 6.2 | 34 | 14.5 | 610 | 8.4 | 189 | 10.7 | 20 |
| 7 | 3.0 | 30 | 8.9 | 11 | 4.7 | 820 | 11.3 | 90 | 5.1 | 21 |
| 47 | 19.8 | 51 | 15.1 | 29 | 12.4 | 730 | 10.1 | 360 | 20.4 | 22 |
| - | - | 2 | 0.6 | - | - | 22 | 0.3 | 5 | 0.3 | 23 |
| - | - | 1 | 0.3 | - | - | 6 | 0.1 | - | - | 24 |
| 3 | 1.3 | 1 | 0.3 | 2 | 0.9 | 45 | 0.6 | 11 | 0.6 | 25 |
| 108 | 45.6 | 148 | 43.8 | 87 | 37.2 | 2 506 | 34.6 | 733 | 41.6 | 26 |
| 19 | 8.0 | 42 | 12.4 | 23 | 9.8 | 796 | 11.0 | 109 | 6.2 | 27 |
| 29 | 12.2 | 56 | 16.6 | 63 | 26.9 | 1 698 | 23.5 | 383 | 21.7 | 28 |
| 26 | 11.0 | 23 | 6.8 | 27 | 11.5 | 734 | 10.1 | 115 | 6.5 | 29 |
| 17 | 7.2 | 16 | 4.7 | 7 | 3.0 | 403 | 5.6 | 103 | 5.8 | 30 |
| 38 | 16.0 | 53 | 15.7 | 27 | 11.5 | 1 102 | 15.2 | 318 | 18.1 | 31 |
| 5 | 2.1 | 1 | 0.3 | 2 | 0.9 | 59 | 0.8 | 42 | 2.4 | 32 |
| 1 | 0.4 | - | - | 2 | 0.9 | 12 | 0.2 | 6 | 0.3 | 33 |
| - | - | - | - | - | - | 4 | 0.1 | 3 | 0.2 | 34 |
| - | - | 1 | 0.3 | 3 | 1.3 | 53 | 0.7 | 8 | 0.5 | 35 |
| 11 | 4.6 | 2 | 0.6 | 4 | 1.7 | 104 | 1.4 | 62 | 3.5 | 36 |
| 1 | 0.4 | 3 | 0.9 | - | - | 22 | 0.3 | 8 | 0.5 | 37 |
| - | - | - | - | - | - | - | - | - | - | 38 |
| 20 | 8.4 | 38 | 11.2 | 14 | 6.0 | 741 | 10.2 | 180 | 10.2 | 39 |
| - | - | 4 | 1.2 | 1 | 0.4 | 55 | 0.8 | 5 | 0.3 | 40 |
| - | - | 4 | 1.2 | 1 | 0.4 | 52 | 0.7 | 4 | 0.2 | 41 |
| 33 | 13.9 | 17 | 5.0 | 19 | 8.1 | 419 | 5.8 | 112 | 6.4 | 42 |
| 26 | 11.0 | 29 | 8.6 | 17 | 7.3 | 553 | 7.6 | 153 | 8.7 | 43 |
| 45 | 19.0 | 54 | 16.0 | 36 | 15.4 | 1 381 | 19.1 | 280 | 15.9 | 44 |
| 31 | 13.1 | 23 | 6.8 | 60 | 25.6 | 615 | 8.5 | 373 | 21.2 | 45 |
| 60 | 25.3 | 90 | 26.6 | 43 | 18.4 | 2 356 | 32.5 | 481 | 27.3 | 46 |
| 23 | 9.7 | 42 | 12.4 | 17 | 7.3 | 805 | 11.1 | 181 | 10.3 | 47 |
| 8 | 3.4 | 9 | 2.7 | 8 | 3.4 | 178 | 2.5 | 35 | 2.0 | 48 |
| 11 | 4.6 | 66 | 19.5 | 16 | 6.8 | 827 | 11.4 | 115 | 6.5 | 49 |
| - | - | 3 | 0.9 | - | - | 26 | 0.4 | - | - | 50 |
| - | - | 5 | 1.5 | 18 | 7.7 | 79 | 1.1 | 31 | 1.8 | 51 |

| Lfd. Nr. | Gegenstand der Nachweisung | Deutschland | | Baden- Württemberg | | Bayern | | Berlin | |
|-------------|---|-------------|---------|-----------------------|---------|--------|---------|--------|---------|
| | | Anzahl | Prozent | Anzahl | Prozent | Anzahl | Prozent | Anzahl | Prozent |
| 1 | Insgesamt | 25 658 | 100.0 | 2 470 | 100.0 | 2 456 | 100.0 | 2 684 | 100.0 |
| 2 | Unterbringungsform der Hilfe | | | | | | | | |
| 3 | Unterbringung in einem Heim | 20 188 | 78.7 | 2 009 | 81.3 | 2 231 | 90.8 | 2 168 | 80.8 |
| 4 | Unterbringung in einer Wohngemeinschaft ... | 3 152 | 12.3 | 207 | 8.4 | 143 | 5.8 | 380 | 14.2 |
| 5 | Unterbringung in eigener Wohnung | 2 318 | 9.0 | 254 | 10.3 | 82 | 3.3 | 136 | 5.1 |
| 6 | Vorangegangene Hilfe | | | | | | | | |
| 7 | ohne vorangegangene Hilfe | 5 293 | 20.6 | 534 | 21.6 | 818 | 33.3 | 802 | 29.9 |
| 8 | mit vorangegangener Hilfe | 20 365 | 79.4 | 1 936 | 78.4 | 1 638 | 66.7 | 1 882 | 70.1 |
| 9 | davon nach Art der Hilfe | | | | | | | | |
| 10 | ambulante Beratung in Fragen der | | | | | | | | |
| 11 | Erziehung | 7 726 | 30.1 | 584 | 23.6 | 621 | 25.3 | 740 | 27.6 |
| 12 | vorläufige Schutzmaßnahmen | 2 868 | 11.2 | 240 | 9.7 | 201 | 8.2 | 254 | 9.5 |
| 13 | institutionelle Beratung | 1 419 | 5.5 | 174 | 7.0 | 66 | 2.7 | 150 | 5.6 |
| 14 | soziale Gruppenarbeit | 101 | 0.4 | 15 | 0.6 | 4 | 0.2 | 13 | 0.5 |
| 15 | Erziehungsbeistand, Betreuungshelfer | 958 | 3.7 | 75 | 3.0 | 72 | 2.9 | 59 | 2.2 |
| 16 | sozialpädagogische Familienhilfe | 1 588 | 6.2 | 137 | 5.5 | 46 | 1.9 | 135 | 5.0 |
| 17 | Erziehung in einer Tagesgruppe | 759 | 3.0 | 169 | 6.8 | 109 | 4.4 | 30 | 1.1 |
| 18 | Vollzeitpflege in einer anderen Familie .. | 1 284 | 5.0 | 159 | 6.4 | 112 | 4.6 | 68 | 2.5 |
| 19 | Heimerziehung, sonstige betreute Wohnform | 3 349 | 13.1 | 356 | 14.4 | 333 | 13.6 | 378 | 14.1 |
| 20 | intensive sozialpädagogische Einzel- | | | | | | | | |
| 21 | betreuung | 150 | 0.6 | 19 | 0.8 | 8 | 0.3 | 19 | 0.7 |
| 22 | Eingliederungshilfe nach dem BSHG | 163 | 0.6 | 8 | 0.3 | 66 | 2.7 | 36 | 1.3 |
| 23 | Aufenthalt vor der Hilfestellung | | | | | | | | |
| 24 | Eltern | 5 930 | 23.1 | 642 | 26.0 | 653 | 26.6 | 629 | 23.4 |
| 25 | Elternteil mit Stiefelternteil/Partner | 5 795 | 22.6 | 455 | 18.4 | 341 | 13.9 | 617 | 23.0 |
| 26 | alleinerziehender Elternteil | 8 228 | 32.1 | 813 | 32.9 | 837 | 34.1 | 861 | 32.1 |
| 27 | Großeltern/Verwandte | 982 | 3.8 | 98 | 4.0 | 81 | 3.3 | 104 | 3.9 |
| 28 | Pflegefamilie | 1 085 | 4.2 | 130 | 5.3 | 132 | 5.4 | 63 | 2.3 |
| 29 | Heim | 2 393 | 9.3 | 233 | 9.4 | 290 | 11.8 | 237 | 8.8 |
| 30 | Wohngemeinschaft | 236 | 0.9 | 21 | 0.9 | 23 | 0.9 | 24 | 0.9 |
| 31 | eigene Wohnung | 220 | 0.9 | 22 | 0.9 | 39 | 1.6 | 17 | 0.6 |
| 32 | ohne feste Unterkunft | 789 | 3.1 | 56 | 2.3 | 60 | 2.4 | 132 | 4.9 |
| 33 | Ursache der Beendigung der Hilfeart | | | | | | | | |
| 34 | Abschluß | 8 190 | 31.9 | 818 | 33.1 | 809 | 32.9 | 913 | 34.0 |
| 35 | vorzeitige Beendigung auf Veranlassung des | | | | | | | | |
| 36 | Sorgeberechtigten bzw. Volljährigen | 5 921 | 23.1 | 646 | 26.2 | 745 | 30.3 | 457 | 17.0 |
| 37 | Abgabe an ein anderes Jugendamt | 2 799 | 10.9 | 201 | 8.1 | 298 | 12.1 | 551 | 20.5 |
| 38 | sonstige Beendigung | 5 175 | 20.2 | 557 | 22.6 | 390 | 15.9 | 486 | 18.1 |
| 39 | Adoptionspflege | 80 | 0.3 | 2 | 0.1 | 2 | 0.1 | 12 | 0.4 |
| 40 | Überleitung in eine der folgenden Hilfe- | | | | | | | | |
| 41 | arten zusammen | 3 493 | 13.6 | 246 | 10.0 | 212 | 8.6 | 265 | 9.9 |
| 42 | davon: | | | | | | | | |
| 43 | ambulante Beratung in Fragen der | | | | | | | | |
| 44 | Erziehung | 434 | 1.7 | 15 | 0.6 | 18 | 0.7 | 77 | 2.9 |
| 45 | institutionelle Beratung | 97 | 0.4 | 5 | 0.2 | 3 | 0.1 | 17 | 0.6 |
| 46 | soziale Gruppenarbeit | 18 | 0.1 | 2 | 0.1 | - | - | 2 | 0.1 |
| 47 | Erziehungsbeistand, Betreuungshelfer | 633 | 2.5 | 33 | 1.3 | 47 | 1.9 | 32 | 1.2 |
| 48 | sozialpädagogische Familienhilfe | 475 | 1.9 | 25 | 1.0 | 21 | 0.9 | 29 | 1.1 |
| 49 | Erziehung in einer Tagesgruppe | 264 | 1.0 | 60 | 2.4 | 27 | 1.1 | 10 | 0.4 |
| 50 | Vollzeitpflege in einer anderen Familie .. | 756 | 2.9 | 50 | 2.0 | 37 | 1.5 | 26 | 1.0 |
| 51 | Heimerziehung, sonstige betreute Wohnform | - | - | - | - | - | - | - | - |
| 52 | intensive sozialpädagogische Einzel- | | | | | | | | |
| 53 | betreuung | 341 | 1.3 | 22 | 0.9 | 13 | 0.5 | 16 | 0.6 |
| 54 | Eingliederungshilfe nach dem BSHG | 475 | 1.9 | 34 | 1.4 | 46 | 1.9 | 56 | 2.1 |
| 55 | Aufenthalt im Anschluß an die Hilfestellung | | | | | | | | |
| 56 | Eltern | 3 016 | 11.8 | 352 | 14.3 | 304 | 12.4 | 242 | 9.0 |
| 57 | Elternteil mit Stiefelternteil/Partner | 3 349 | 13.1 | 321 | 13.0 | 305 | 12.4 | 285 | 10.6 |
| 58 | alleinerziehender Elternteil | 4 966 | 19.4 | 548 | 22.2 | 528 | 21.5 | 444 | 16.5 |
| 59 | Großeltern/Verwandte | 627 | 2.4 | 70 | 2.8 | 57 | 2.3 | 63 | 2.3 |
| 60 | Pflegefamilie | 1 244 | 4.8 | 61 | 2.5 | 88 | 3.6 | 51 | 1.9 |
| 61 | Heim | 3 166 | 12.3 | 227 | 9.2 | 451 | 18.4 | 545 | 20.3 |
| 62 | Wohngemeinschaft | 877 | 3.4 | 88 | 3.6 | 38 | 1.5 | 71 | 2.6 |
| 63 | eigene Wohnung | 6 899 | 26.9 | 664 | 26.9 | 543 | 22.1 | 679 | 25.3 |
| 64 | ohne feste Unterkunft | 530 | 2.1 | 54 | 2.2 | 112 | 4.6 | 58 | 2.2 |
| 65 | ohne Angabe | 984 | 3.8 | 85 | 3.4 | 30 | 1.2 | 246 | 9.2 |

außerhalb des Elternhauses

Aufenthalt vor und nach der Hilfgewährung sowie nach Ursache der Beendigung und Ländern

sonstige betreute Wohnform

| Brandenburg | | Bremen | | Hamburg | | Hessen | | Mecklenburg-Vorpommern | | Niedersachsen | | Lfd. Nr. |
|-------------|---------|--------|---------|---------|---------|--------|---------|------------------------|---------|---------------|---------|----------|
| Anzahl | Prozent | Anzahl | Prozent | Anzahl | Prozent | Anzahl | Prozent | Anzahl | Prozent | Anzahl | Prozent | |
| 1 183 | 100.0 | 253 | 100.0 | 956 | 100.0 | 1 725 | 100.0 | 865 | 100.0 | 1 789 | 100.0 | 1 |
| 991 | 83.8 | 167 | 66.0 | 535 | 56.0 | 1 276 | 74.0 | 703 | 81.3 | 1 284 | 71.8 | 2 |
| 173 | 14.6 | 35 | 13.8 | 275 | 28.8 | 171 | 9.9 | 160 | 18.5 | 290 | 16.2 | 3 |
| 19 | 1.6 | 51 | 20.2 | 146 | 15.3 | 278 | 16.1 | 2 | 0.2 | 215 | 12.0 | 4 |
| 206 | 17.4 | 35 | 13.8 | 204 | 21.3 | 292 | 16.9 | 195 | 22.5 | 288 | 16.1 | 5 |
| 977 | 82.6 | 218 | 86.2 | 752 | 78.7 | 1 433 | 83.1 | 670 | 77.5 | 1 501 | 83.9 | 6 |
| 509 | 43.0 | 105 | 41.5 | 326 | 34.1 | 391 | 22.7 | 209 | 24.2 | 423 | 23.6 | 7 |
| 116 | 9.8 | 48 | 19.0 | 177 | 18.5 | 308 | 17.9 | 75 | 8.7 | 247 | 13.8 | 8 |
| 41 | 3.5 | 8 | 3.2 | 25 | 2.6 | 98 | 5.7 | 19 | 2.2 | 191 | 10.7 | 9 |
| 5 | 0.4 | - | - | 2 | 0.2 | 6 | 0.3 | 6 | 0.7 | 11 | 0.6 | 10 |
| 35 | 3.0 | 5 | 2.0 | 31 | 3.2 | 71 | 4.1 | 73 | 8.4 | 90 | 5.0 | 11 |
| 90 | 7.6 | 9 | 3.6 | 44 | 4.6 | 72 | 4.2 | 116 | 13.4 | 121 | 6.8 | 12 |
| 20 | 1.7 | 7 | 2.8 | 7 | 0.7 | 40 | 2.3 | 17 | 2.0 | 65 | 3.6 | 13 |
| 35 | 3.0 | 15 | 5.9 | 35 | 3.7 | 107 | 6.2 | 33 | 3.8 | 140 | 7.8 | 14 |
| 117 | 9.9 | 18 | 7.1 | 94 | 9.8 | 310 | 18.0 | 117 | 13.5 | 206 | 11.5 | 15 |
| 7 | 0.6 | 2 | 0.8 | 9 | 0.9 | 16 | 0.9 | 4 | 0.5 | 5 | 0.3 | 16 |
| 2 | 0.2 | 1 | 0.4 | 2 | 0.2 | 14 | 0.8 | 1 | 0.1 | 2 | 0.1 | 17 |
| 276 | 23.3 | 46 | 18.2 | 154 | 16.1 | 356 | 20.6 | 220 | 25.4 | 403 | 22.5 | 18 |
| 357 | 30.2 | 45 | 17.8 | 184 | 19.2 | 283 | 16.4 | 255 | 29.5 | 434 | 24.3 | 19 |
| 372 | 31.4 | 96 | 37.9 | 349 | 36.5 | 448 | 26.0 | 244 | 28.2 | 536 | 30.0 | 20 |
| 35 | 3.0 | 10 | 4.0 | 32 | 3.3 | 89 | 5.2 | 30 | 3.5 | 51 | 2.9 | 21 |
| 22 | 1.9 | 23 | 9.1 | 35 | 3.7 | 85 | 4.9 | 21 | 2.4 | 124 | 6.9 | 22 |
| 69 | 5.8 | 19 | 7.5 | 139 | 14.5 | 359 | 20.8 | 69 | 8.0 | 147 | 8.2 | 23 |
| 5 | 0.4 | - | - | 25 | 2.6 | 15 | 0.9 | 7 | 0.8 | 13 | 0.7 | 24 |
| 5 | 0.4 | 2 | 0.8 | 6 | 0.6 | 29 | 1.7 | 4 | 0.5 | 14 | 0.8 | 25 |
| 42 | 3.6 | 12 | 4.7 | 32 | 3.3 | 61 | 3.5 | 15 | 1.7 | 67 | 3.7 | 26 |
| 386 | 32.6 | 89 | 35.2 | 164 | 17.2 | 529 | 30.7 | 284 | 32.8 | 495 | 27.7 | 27 |
| 217 | 18.3 | 63 | 24.9 | 168 | 17.6 | 436 | 25.3 | 193 | 22.3 | 493 | 27.6 | 28 |
| 101 | 8.5 | 15 | 5.9 | 91 | 9.5 | 197 | 11.4 | 59 | 6.8 | 208 | 11.6 | 29 |
| 236 | 19.9 | 59 | 23.3 | 319 | 33.4 | 438 | 25.4 | 248 | 28.7 | 331 | 18.5 | 30 |
| 2 | 0.2 | 1 | 0.4 | 7 | 0.7 | 8 | 0.5 | 4 | 0.5 | - | - | 31 |
| 241 | 20.4 | 26 | 10.3 | 207 | 21.7 | 117 | 6.8 | 77 | 8.9 | 262 | 14.6 | 32 |
| 20 | 1.7 | 5 | 2.0 | 3 | 0.3 | 8 | 0.5 | 4 | 0.5 | 24 | 1.3 | 33 |
| 3 | 0.3 | 1 | 0.4 | - | - | 2 | 0.1 | - | - | 8 | 0.4 | 34 |
| - | - | 2 | 0.8 | - | - | - | - | - | - | - | - | 35 |
| 52 | 4.4 | - | - | 89 | 9.3 | 24 | 1.4 | 22 | 2.5 | 72 | 4.0 | 36 |
| 42 | 3.6 | - | - | 21 | 2.2 | 14 | 0.8 | 10 | 1.2 | 34 | 1.9 | 37 |
| 13 | 1.1 | 1 | 0.4 | 1 | 0.1 | 7 | 0.4 | 1 | 0.1 | 10 | 0.6 | 38 |
| 45 | 3.8 | 9 | 3.6 | 23 | 2.4 | 21 | 1.2 | 39 | 4.5 | 50 | 2.8 | 39 |
| - | - | - | - | - | - | - | - | - | - | - | - | 40 |
| 46 | 3.9 | 3 | 1.2 | 50 | 5.2 | 11 | 0.6 | - | - | 27 | 1.5 | 41 |
| 20 | 1.7 | 5 | 2.0 | 20 | 2.1 | 30 | 1.7 | 1 | 0.1 | 37 | 2.1 | 42 |
| 147 | 12.4 | 16 | 6.3 | 56 | 5.9 | 199 | 11.5 | 105 | 12.1 | 196 | 11.0 | 43 |
| 216 | 18.3 | 18 | 7.1 | 74 | 7.7 | 167 | 9.7 | 149 | 17.2 | 260 | 14.5 | 44 |
| 230 | 19.4 | 55 | 21.7 | 162 | 16.9 | 315 | 18.3 | 146 | 16.9 | 330 | 18.4 | 45 |
| 27 | 2.3 | 8 | 3.2 | 20 | 2.1 | 49 | 2.8 | 18 | 2.1 | 53 | 3.0 | 46 |
| 47 | 4.0 | 10 | 4.0 | 44 | 4.6 | 34 | 2.0 | 41 | 4.7 | 51 | 2.9 | 47 |
| 90 | 7.6 | 22 | 8.7 | 127 | 13.3 | 260 | 15.1 | 44 | 5.1 | 191 | 10.7 | 48 |
| 29 | 2.5 | 12 | 4.7 | 113 | 11.8 | 58 | 3.4 | 40 | 4.6 | 33 | 1.8 | 49 |
| 316 | 26.7 | 110 | 43.5 | 249 | 26.0 | 570 | 33.0 | 232 | 26.8 | 564 | 31.5 | 50 |
| 26 | 2.2 | 1 | 0.4 | 19 | 2.0 | 42 | 2.4 | - | - | 26 | 1.5 | 51 |
| 55 | 4.6 | 1 | 0.4 | 92 | 9.6 | 31 | 1.8 | 90 | 10.4 | 85 | 4.8 | 52 |

| Lfd. Nr. | Gegenstand der Nachweisung | Nordrhein- Westfalen | | Rheinland- Pfalz | | Saarland | | Sachsen | |
|-------------|--|-------------------------|---------|---------------------|---------|----------|---------|---------|---------|
| | | Anzahl | Prozent | Anzahl | Prozent | Anzahl | Prozent | Anzahl | Prozent |
| 1 | Insgesamt | 5 571 | 100.0 | 1 027 | 100.0 | 368 | 100.0 | 1 865 | 100.0 |
| 2 | Unterbringungsform der Hilfe | | | | | | | | |
| 3 | Unterbringung in einem Heim | 4 165 | 74.8 | 831 | 80.9 | 244 | 66.3 | 1 558 | 83.5 |
| 4 | Unterbringung in einer Wohngemeinschaft ... | 552 | 9.9 | 95 | 9.3 | 72 | 19.6 | 263 | 14.1 |
| 5 | Unterbringung in eigener Wohnung | 854 | 15.3 | 101 | 9.8 | 52 | 14.1 | 44 | 2.4 |
| 6 | Vorangegangene Hilfe | | | | | | | | |
| 7 | ohne vorangegangene Hilfe | 874 | 15.7 | 237 | 23.1 | 55 | 14.9 | 325 | 17.4 |
| 8 | mit vorangegangener Hilfe | 4 697 | 84.3 | 790 | 76.9 | 313 | 85.1 | 1 540 | 82.6 |
| 9 | davon nach Art der Hilfe | | | | | | | | |
| 10 | ambulante Beratung in Fragen der | | | | | | | | |
| 11 | Erziehung | 1 889 | 33.9 | 270 | 26.3 | 99 | 26.9 | 677 | 36.3 |
| 12 | vorläufige Schutzmaßnahmen | 557 | 10.0 | 86 | 8.4 | 44 | 12.0 | 202 | 10.8 |
| 13 | institutionelle Beratung | 408 | 7.3 | 52 | 5.1 | 15 | 4.1 | 72 | 3.9 |
| 14 | soziale Gruppenarbeit | 21 | 0.4 | 6 | 0.6 | 1 | 0.3 | 2 | 0.1 |
| 15 | Erziehungsbeistand, Betreuungshelfer | 218 | 3.9 | 57 | 5.6 | 34 | 9.2 | 57 | 3.1 |
| 16 | sozialpädagogische Familienhilfe | 386 | 6.9 | 59 | 5.7 | 15 | 4.1 | 222 | 11.9 |
| 17 | Erziehung in einer Tagesgruppe | 132 | 2.4 | 41 | 4.0 | 32 | 8.7 | 35 | 1.9 |
| 18 | Vollzeitpflege in einer anderen Familie .. | 334 | 6.0 | 81 | 7.9 | 11 | 3.0 | 46 | 2.5 |
| 19 | Heimerziehung, sonstige betreute Wohnform | 703 | 12.6 | 148 | 14.4 | 59 | 16.0 | 221 | 11.8 |
| 20 | intensive sozialpädagogische Einzel- | | | | | | | | |
| 21 | betreuung | 37 | 0.7 | 6 | 0.6 | - | - | 1 | 0.1 |
| 22 | Eingliederungshilfe nach dem BSHG | 12 | 0.2 | 4 | 0.4 | 3 | 0.8 | 5 | 0.3 |
| 23 | Aufenthalt vor der Hilfegewährung | | | | | | | | |
| 24 | Eltern | 1 351 | 24.3 | 203 | 19.8 | 98 | 26.6 | 416 | 22.3 |
| 25 | Elternteil mit Stiefelternteil/Partner | 1 181 | 21.2 | 241 | 23.5 | 94 | 25.5 | 602 | 32.3 |
| 26 | alleinerziehender Elternteil | 1 842 | 33.1 | 346 | 33.7 | 118 | 32.1 | 567 | 30.4 |
| 27 | Großeltern/Verwandte | 254 | 4.6 | 51 | 5.0 | 17 | 4.6 | 49 | 2.6 |
| 28 | Pflegefamilie | 264 | 4.7 | 57 | 5.6 | 11 | 3.0 | 34 | 1.8 |
| 29 | Heim | 426 | 7.6 | 86 | 8.4 | 9 | 2.4 | 110 | 5.9 |
| 30 | Wohngemeinschaft | 55 | 1.0 | 10 | 1.0 | 3 | 0.8 | 14 | 0.8 |
| 31 | eigene Wohnung | 44 | 0.8 | 10 | 1.0 | 3 | 0.8 | 9 | 0.5 |
| 32 | ohne feste Unterkunft | 154 | 2.8 | 23 | 2.2 | 15 | 4.1 | 64 | 3.4 |
| 33 | Ursache der Beendigung der Hilfeart | | | | | | | | |
| 34 | Abschluß | 1 871 | 33.6 | 293 | 28.5 | 111 | 30.2 | 553 | 29.7 |
| 35 | vorzeitige Beendigung auf Veranlassung des | | | | | | | | |
| 36 | Sorgeberechtigten bzw. Volljährigen | 1 191 | 21.4 | 292 | 28.4 | 137 | 37.2 | 332 | 17.8 |
| 37 | Abgabe an ein anderes Jugendamt | 583 | 10.5 | 93 | 9.1 | 7 | 1.9 | 130 | 7.0 |
| 38 | sonstige Beendigung | 1 059 | 19.0 | 223 | 21.7 | 84 | 22.8 | 308 | 16.5 |
| 39 | Adoptionspflege | 22 | 0.4 | - | - | - | - | 14 | 0.8 |
| 40 | Überleitung in eine der folgenden Hilfe- | | | | | | | | |
| 41 | arten zusammen | 845 | 15.2 | 126 | 12.3 | 29 | 7.9 | 528 | 28.3 |
| 42 | davon: | | | | | | | | |
| 43 | ambulante Beratung in Fragen der | | | | | | | | |
| 44 | Erziehung | 135 | 2.4 | 10 | 1.0 | 4 | 1.1 | 73 | 3.9 |
| 45 | institutionelle Beratung | 32 | 0.6 | 3 | 0.3 | 1 | 0.3 | 13 | 0.7 |
| 46 | soziale Gruppenarbeit | 10 | 0.2 | 1 | 0.1 | - | - | - | - |
| 47 | Erziehungsbeistand, Betreuungshelfer | 52 | 0.9 | 20 | 1.9 | 7 | 1.9 | 131 | 7.0 |
| 48 | sozialpädagogische Familienhilfe | 104 | 1.9 | 16 | 1.6 | 3 | 0.8 | 105 | 5.6 |
| 49 | Erziehung in einer Tagesgruppe | 59 | 1.1 | 10 | 1.0 | 5 | 1.4 | 45 | 2.4 |
| 50 | Vollzeitpflege in einer anderen Familie .. | 237 | 4.3 | 33 | 3.2 | 6 | 1.6 | 99 | 5.3 |
| 51 | Heimerziehung, sonstige betreute Wohnform | - | - | - | - | - | - | - | - |
| 52 | intensive sozialpädagogische Einzel- | | | | | | | | |
| 53 | betreuung | 107 | 1.9 | 13 | 1.3 | - | - | 15 | 0.8 |
| 54 | Eingliederungshilfe nach dem BSHG | 109 | 2.0 | 20 | 1.9 | 3 | 0.8 | 47 | 2.5 |
| 55 | Aufenthalt im Anschluß an die Hilfegewährung | | | | | | | | |
| 56 | Eltern | 725 | 13.0 | 128 | 12.5 | 61 | 16.6 | 211 | 11.3 |
| 57 | Elternteil mit Stiefelternteil/Partner | 650 | 11.7 | 126 | 12.3 | 60 | 16.3 | 342 | 18.3 |
| 58 | alleinerziehender Elternteil | 1 088 | 19.5 | 204 | 19.9 | 82 | 22.3 | 371 | 19.9 |
| 59 | Großeltern/Verwandte | 151 | 2.7 | 24 | 2.3 | 21 | 5.7 | 26 | 1.4 |
| 60 | Pflegefamilie | 559 | 10.0 | 41 | 4.0 | 4 | 1.1 | 117 | 6.3 |
| 61 | Heim | 637 | 11.4 | 105 | 10.2 | 8 | 2.2 | 145 | 7.8 |
| 62 | Wohngemeinschaft | 131 | 2.4 | 86 | 8.4 | 31 | 8.4 | 43 | 2.3 |
| 63 | eigene Wohnung | 1 536 | 27.6 | 270 | 26.3 | 92 | 25.0 | 464 | 24.9 |
| 64 | ohne feste Unterkunft | 94 | 1.7 | 24 | 2.3 | 9 | 2.4 | 23 | 1.2 |
| 65 | ohne Angabe | - | - | 19 | 1.9 | - | - | 123 | 6.6 |

außerhalb des Elternhauses

Aufenthalt vor und nach der Hilfegewährung sowie nach Ursache der Beendigung und Ländern

sonstige betreute Wohnform

| Sachsen- Anhalt | | Schleswig- Holstein | | Thüringen | | Nachrichtlich | | | | Lfd. Nr. |
|--------------------|---------|------------------------|---------|-----------|---------|-----------------------|---------|----------------------------|---------|-------------|
| Anzahl | Prozent | Anzahl | Prozent | Anzahl | Prozent | Früheres Bundesgebiet | | Neue Länder und Berlin-Ost | | |
| | | | | | | Anzahl | Prozent | Anzahl | Prozent | |
| 994 | 100.0 | 776 | 100.0 | 676 | 100.0 | 18 918 | 100.0 | 6 740 | 100.0 | 1 |
| 881 | 88.6 | 552 | 71.1 | 593 | 87.7 | 14 532 | 76.8 | 5 656 | 83.9 | 2 |
| 106 | 10.7 | 165 | 21.3 | 65 | 9.6 | 2 193 | 11.6 | 959 | 14.2 | 3 |
| 7 | 0.7 | 59 | 7.6 | 18 | 2.7 | 2 193 | 11.6 | 125 | 1.9 | 4 |
| 176 | 17.7 | 164 | 21.1 | 88 | 13.0 | 3 991 | 21.1 | 1 302 | 19.3 | 5 |
| 818 | 82.3 | 612 | 78.9 | 588 | 87.0 | 14 927 | 78.9 | 5 438 | 80.7 | 6 |
| 379 | 38.1 | 196 | 25.3 | 308 | 45.6 | 5 286 | 27.9 | 2 440 | 36.2 | 7 |
| 150 | 15.1 | 110 | 14.2 | 73 | 10.8 | 2 137 | 11.3 | 731 | 10.8 | 8 |
| 42 | 4.2 | 22 | 2.8 | 36 | 5.3 | 1 143 | 6.0 | 276 | 4.1 | 9 |
| 7 | 0.7 | 2 | 0.3 | - | - | 75 | 0.4 | 26 | 0.4 | 10 |
| 23 | 2.3 | 37 | 4.8 | 21 | 3.1 | 731 | 3.9 | 227 | 3.4 | 11 |
| 53 | 5.3 | 53 | 6.8 | 30 | 4.4 | 1 024 | 5.4 | 564 | 8.4 | 12 |
| 23 | 2.3 | 18 | 2.3 | 14 | 2.1 | 636 | 3.4 | 123 | 1.8 | 13 |
| 35 | 3.5 | 60 | 7.7 | 13 | 1.9 | 1 097 | 5.8 | 187 | 2.8 | 14 |
| 104 | 10.5 | 99 | 12.8 | 86 | 12.7 | 2 528 | 13.4 | 821 | 12.2 | 15 |
| 2 | 0.2 | 10 | 1.3 | 5 | 0.7 | 127 | 0.7 | 23 | 0.3 | 16 |
| - | - | 5 | 0.6 | 2 | 0.3 | 143 | 0.8 | 20 | 0.3 | 17 |
| 184 | 18.5 | 177 | 22.8 | 122 | 18.0 | 4 444 | 23.5 | 1 486 | 22.0 | 18 |
| 333 | 33.5 | 163 | 21.0 | 210 | 31.1 | 3 716 | 19.6 | 2 079 | 30.8 | 19 |
| 309 | 31.1 | 255 | 32.9 | 235 | 34.8 | 6 146 | 32.5 | 2 082 | 30.9 | 20 |
| 39 | 3.9 | 25 | 3.2 | 17 | 2.5 | 774 | 4.1 | 208 | 3.1 | 21 |
| 24 | 2.4 | 52 | 6.7 | 8 | 1.2 | 952 | 5.0 | 133 | 2.0 | 22 |
| 76 | 7.6 | 63 | 8.1 | 61 | 9.0 | 1 918 | 10.1 | 475 | 7.0 | 23 |
| 11 | 1.1 | 4 | 0.5 | 6 | 0.9 | 181 | 1.0 | 55 | 0.8 | 24 |
| 2 | 0.2 | 10 | 1.3 | 4 | 0.6 | 189 | 1.0 | 31 | 0.5 | 25 |
| 16 | 1.6 | 27 | 3.5 | 13 | 1.9 | 598 | 3.2 | 191 | 2.8 | 26 |
| 338 | 34.0 | 324 | 41.8 | 213 | 31.5 | 6 036 | 31.9 | 2 154 | 32.0 | 27 |
| 247 | 24.8 | 172 | 22.2 | 132 | 19.5 | 4 573 | 24.2 | 1 348 | 20.0 | 28 |
| 70 | 7.0 | 78 | 10.1 | 117 | 17.3 | 2 034 | 10.8 | 765 | 11.4 | 29 |
| 201 | 20.2 | 116 | 14.9 | 120 | 17.8 | 3 902 | 20.6 | 1 273 | 18.9 | 30 |
| 4 | 0.4 | 2 | 0.3 | - | - | 56 | 0.3 | 24 | 0.4 | 31 |
| 134 | 13.5 | 84 | 10.8 | 94 | 13.9 | 2 317 | 12.2 | 1 176 | 17.4 | 32 |
| 13 | 1.3 | 8 | 1.0 | 17 | 2.5 | 284 | 1.5 | 150 | 2.2 | 33 |
| - | - | 1 | 0.1 | 8 | 1.2 | 66 | 0.3 | 31 | 0.5 | 34 |
| 1 | 0.1 | - | - | - | - | 15 | 0.1 | 3 | 0.0 | 35 |
| 27 | 2.7 | 5 | 0.6 | 20 | 3.0 | 363 | 1.9 | 270 | 4.0 | 36 |
| 24 | 2.4 | 13 | 1.7 | 14 | 2.1 | 256 | 1.4 | 219 | 3.2 | 37 |
| 7 | 0.7 | 3 | 0.4 | 5 | 0.7 | 188 | 1.0 | 76 | 1.1 | 38 |
| 35 | 3.5 | 31 | 4.0 | 15 | 2.2 | 510 | 2.7 | 246 | 3.6 | 39 |
| - | - | - | - | - | - | - | - | - | - | 40 |
| 7 | 0.7 | 7 | 0.9 | 4 | 0.6 | 266 | 1.4 | 75 | 1.1 | 41 |
| 20 | 2.0 | 16 | 2.1 | 11 | 1.6 | 369 | 2.0 | 106 | 1.6 | 42 |
| 124 | 12.5 | 84 | 10.8 | 66 | 9.8 | 2 268 | 12.0 | 748 | 11.1 | 43 |
| 199 | 20.0 | 78 | 10.1 | 99 | 14.6 | 2 180 | 11.5 | 1 169 | 17.3 | 44 |
| 200 | 20.1 | 143 | 18.4 | 120 | 17.8 | 3 724 | 19.7 | 1 242 | 18.4 | 45 |
| 16 | 1.6 | 22 | 2.8 | 2 | 0.3 | 517 | 2.7 | 110 | 1.6 | 46 |
| 47 | 4.7 | 34 | 4.4 | 15 | 2.2 | 963 | 5.1 | 281 | 4.2 | 47 |
| 109 | 11.0 | 81 | 10.4 | 124 | 18.3 | 2 385 | 12.6 | 781 | 11.6 | 48 |
| 39 | 3.9 | 29 | 3.7 | 36 | 5.3 | 660 | 3.5 | 217 | 3.2 | 49 |
| 242 | 24.3 | 258 | 33.2 | 110 | 16.3 | 5 249 | 27.7 | 1 650 | 24.5 | 50 |
| 18 | 1.8 | 18 | 2.3 | 6 | 0.9 | 437 | 2.3 | 93 | 1.4 | 51 |
| - | - | 29 | 3.7 | 98 | 14.5 | 535 | 2.8 | 449 | 6.7 | 52 |

| Lfd. Nr. | Gegenstand der Nachweisung | Deutschland * | | Baden- Württemberg | | Bayern | | Berlin | |
|-------------|--|---------------|---------|-----------------------|---------|--------|---------|--------|---------|
| | | Anzahl | Prozent | Anzahl | Prozent | Anzahl | Prozent | Anzahl | Prozent |
| 1 | Männlich | 87 739 | 100.0 | 9 756 | 100.0 | 9 243 | 100.0 | 6 091 | 100.0 |
| | Alter von ... bis unter ... Jahren | | | | | | | | |
| 2 | unter 3 | 1 953 | 2.2 | 198 | 2.0 | - | - | 112 | 1.8 |
| 3 | 3 - 6 | 4 355 | 5.0 | 493 | 5.1 | - | - | 294 | 4.8 |
| 4 | 6 - 9 | 7 744 | 8.8 | 1 047 | 10.7 | - | - | 398 | 6.5 |
| 5 | 9 - 12 | 13 648 | 15.6 | 2 047 | 21.0 | - | - | 649 | 10.7 |
| 6 | 12 - 15 | 16 077 | 18.3 | 2 293 | 23.5 | - | - | 937 | 15.4 |
| 7 | 15 - 18 | 19 256 | 21.9 | 2 239 | 22.9 | - | - | 1 389 | 22.8 |
| 8 | 18 - 21 | 11 620 | 13.2 | 1 169 | 12.0 | - | - | 1 309 | 21.5 |
| 9 | 21 und älter | 9 843 | 4.4 | 270 | 2.8 | - | - | 1 003 | 16.5 |
| 10 | je 10 000 junge Menschen 1) unter 27 Jahren . | 71 | X | 60 | X | 50 | X | 127 | X |
| 11 | Weiblich | 68 239 | 100.0 | 6 862 | 100.0 | 7 173 | 100.0 | 4 866 | 100.0 |
| | Alter von ... bis unter ... Jahren | | | | | | | | |
| 12 | unter 3 | 1 857 | 2.7 | 186 | 2.7 | - | - | 89 | 1.8 |
| 13 | 3 - 6 | 3 736 | 5.5 | 381 | 5.6 | - | - | 257 | 5.3 |
| 14 | 6 - 9 | 5 960 | 8.7 | 746 | 10.9 | - | - | 344 | 7.1 |
| 15 | 9 - 12 | 8 759 | 12.8 | 1 051 | 15.3 | - | - | 490 | 10.1 |
| 16 | 12 - 15 | 10 566 | 15.5 | 1 241 | 18.1 | - | - | 710 | 14.6 |
| 17 | 15 - 18 | 15 821 | 23.2 | 1 774 | 25.9 | - | - | 1 088 | 22.4 |
| 18 | 18 - 21 | 10 868 | 15.9 | 1 212 | 17.7 | - | - | 1 033 | 21.2 |
| 19 | 21 und älter | 3 499 | 5.1 | 271 | 3.9 | - | - | 855 | 17.6 |
| 20 | je 10 000 junge Menschen 1) unter 27 Jahren . | 58 | X | 44 | X | 41 | X | 105 | X |
| 21 | Insgesamt | 155 978 | 100.0 | 16 618 | 100.0 | 16 416 | 100.0 | 10 957 | 100.0 |
| | Alter von ... bis unter ... Jahren | | | | | | | | |
| 22 | unter 3 | 3 810 | 2.4 | 384 | 2.3 | - | - | 201 | 1.8 |
| 23 | 3 - 6 | 8 091 | 5.2 | 874 | 5.3 | - | - | 551 | 5.0 |
| 24 | 6 - 9 | 13 704 | 8.8 | 1 793 | 10.8 | - | - | 742 | 6.8 |
| 25 | 9 - 12 | 22 407 | 14.4 | 3 098 | 18.6 | - | - | 1 139 | 10.4 |
| 26 | 12 - 15 | 26 643 | 17.1 | 3 534 | 21.3 | - | - | 1 647 | 15.0 |
| 27 | 15 - 18 | 35 077 | 22.5 | 4 013 | 24.1 | - | - | 2 477 | 22.6 |
| 28 | 18 - 21 | 22 488 | 14.4 | 2 381 | 14.3 | - | - | 2 342 | 21.4 |
| 29 | 21 und älter | 7 342 | 4.7 | 541 | 3.3 | - | - | 1 858 | 17.0 |
| 30 | je 10 000 junge Menschen 1) unter 27 Jahren . | 65 | X | 52 | X | 46 | X | 116 | X |
| 31 | Kindschaftsverhältnis | | | | | | | | |
| 32 | ehelich | 103 561 | 66.4 | 11 580 | 69.7 | 11 000 | 67.0 | 6 671 | 60.9 |
| 32 | nicht-ehelich | 52 417 | 33.6 | 5 038 | 30.3 | 5 416 | 33.0 | 4 286 | 39.1 |
| 33 | Staatsangehörigkeit | | | | | | | | |
| 34 | Deutsche | 143 681 | 92.1 | 14 631 | 88.0 | 14 655 | 89.3 | 9 796 | 89.4 |
| 34 | Nichtdeutsche | 12 297 | 7.9 | 1 987 | 12.0 | 1 761 | 10.7 | 1 161 | 10.6 |
| 35 | Erziehung in einer Tagesgruppe | 17 129 | 11.0 | 3 310 | 19.9 | 2 072 | 12.6 | 359 | 3.3 |
| 36 | Unterbringung in einer Pflegefamilie | 1 422 | 0.9 | 152 | 0.9 | 261 | 1.6 | 44 | 0.4 |
| 37 | Unterbringung in einer Tagesgruppe in einer Einrichtung | 15 707 | 10.1 | 3 158 | 19.0 | 1 811 | 11.0 | 315 | 2.9 |
| 38 | Vollzeitpflege in einer anderen Familie | 54 020 | 34.6 | 5 753 | 34.6 | 5 899 | 35.9 | 3 071 | 28.0 |
| 39 | Unterbringung bei Großeltern/Verwandten ... | 12 126 | 7.8 | 1 391 | 8.4 | 1 025 | 6.2 | 655 | 6.0 |
| 40 | Unterbringung in einer Pflegefamilie | 41 894 | 26.9 | 4 362 | 26.2 | 4 874 | 29.7 | 2 416 | 22.0 |
| 41 | Heimerziehung, sonstige betreute Wohnform ... | 82 051 | 52.6 | 7 230 | 43.5 | 8 296 | 50.5 | 7 436 | 67.9 |
| 42 | Unterbringung in einem Heim | 68 133 | 43.7 | 5 923 | 35.6 | 7 011 | 42.7 | 6 254 | 57.1 |
| 43 | Unterbringung in einer Wohngemeinschaft ... | 9 188 | 5.9 | 497 | 3.0 | 947 | 5.8 | 946 | 8.6 |
| 44 | Unterbringung in eigener Wohnung | 4 730 | 3.0 | 810 | 4.9 | 338 | 2.1 | 236 | 2.2 |
| 45 | Intensive sozialpädagogische Einzelbetreuung | 2 778 | 1.8 | 325 | 2.0 | 149 | 0.9 | 91 | 0.8 |

* Ergebnisse für Deutschland / Früheres Bundesgebiet in den Altersgruppen ohne Angaben von Bayern.

1) Bevölkerungsstand: 31.12.1998.

außerhalb des Elternhauses
Art der Hilfe und Unterbringungsform sowie nach Ländern

| Brandenburg | | Bremen | | Hamburg | | Hessen | | Mecklenburg-Vorpommern | | Niedersachsen | | Lfd. Nr. |
|-------------|---------|--------|---------|---------|---------|--------|---------|------------------------|---------|---------------|---------|----------|
| Anzahl | Prozent | Anzahl | Prozent | Anzahl | Prozent | Anzahl | Prozent | Anzahl | Prozent | Anzahl | Prozent | |
| 3 330 | 100.0 | 1 507 | 100.0 | 2 690 | 100.0 | 5 546 | 100.0 | 2 713 | 100.0 | 8 084 | 100.0 | 1 |
| 69 | 2.1 | 34 | 2.3 | 77 | 2.9 | 111 | 2.0 | 47 | 1.7 | 236 | 2.9 | 2 |
| 168 | 5.0 | 147 | 9.8 | 165 | 6.1 | 261 | 4.7 | 122 | 4.5 | 458 | 5.7 | 3 |
| 332 | 10.0 | 194 | 12.9 | 190 | 7.1 | 458 | 8.3 | 262 | 9.7 | 800 | 9.9 | 4 |
| 519 | 15.6 | 250 | 16.6 | 339 | 12.6 | 956 | 17.2 | 505 | 18.6 | 1 467 | 18.1 | 5 |
| 671 | 20.2 | 238 | 15.8 | 505 | 18.8 | 1 049 | 18.9 | 580 | 21.4 | 1 708 | 21.1 | 6 |
| 960 | 28.8 | 283 | 18.8 | 701 | 26.1 | 1 496 | 27.0 | 734 | 27.1 | 2 011 | 24.9 | 7 |
| 504 | 15.1 | 242 | 16.1 | 609 | 22.6 | 955 | 17.2 | 371 | 13.7 | 1 153 | 14.3 | 8 |
| 107 | 3.2 | 119 | 7.9 | 104 | 3.9 | 260 | 4.7 | 92 | 3.4 | 251 | 3.1 | 9 |
| 83 | X | 165 | X | 117 | X | 63 | X | 92 | X | 67 | X | 10 |
| 2 703 | 100.0 | 1 175 | 100.0 | 2 212 | 100.0 | 4 340 | 100.0 | 2 075 | 100.0 | 6 251 | 100.0 | 11 |
| 81 | 3.0 | 50 | 4.3 | 82 | 3.7 | 108 | 2.5 | 52 | 2.5 | 198 | 3.2 | 12 |
| 136 | 5.0 | 87 | 7.4 | 139 | 6.3 | 207 | 4.8 | 115 | 5.5 | 439 | 7.0 | 13 |
| 231 | 8.5 | 130 | 11.1 | 183 | 8.3 | 392 | 9.0 | 219 | 10.6 | 608 | 9.7 | 14 |
| 394 | 14.6 | 151 | 12.9 | 233 | 10.5 | 566 | 13.0 | 307 | 14.8 | 901 | 14.4 | 15 |
| 541 | 20.0 | 147 | 12.5 | 319 | 14.4 | 710 | 16.4 | 397 | 19.1 | 1 109 | 17.7 | 16 |
| 822 | 30.4 | 241 | 20.5 | 567 | 25.6 | 1 213 | 27.9 | 603 | 29.1 | 1 628 | 26.0 | 17 |
| 424 | 15.7 | 255 | 21.7 | 539 | 24.4 | 903 | 20.8 | 319 | 15.4 | 1 113 | 17.8 | 18 |
| 74 | 2.7 | 114 | 9.7 | 150 | 6.8 | 241 | 5.6 | 63 | 3.0 | 255 | 4.1 | 19 |
| 73 | X | 133 | X | 100 | X | 51 | X | 78 | X | 55 | X | 20 |
| 6 033 | 100.0 | 2 682 | 100.0 | 4 902 | 100.0 | 9 886 | 100.0 | 4 788 | 100.0 | 14 335 | 100.0 | 21 |
| 150 | 2.5 | 84 | 3.1 | 159 | 3.2 | 219 | 2.2 | 99 | 2.1 | 434 | 3.0 | 22 |
| 304 | 5.0 | 234 | 8.7 | 304 | 6.2 | 468 | 4.7 | 237 | 4.9 | 897 | 6.3 | 23 |
| 563 | 9.3 | 324 | 12.1 | 373 | 7.6 | 850 | 8.6 | 481 | 10.0 | 1 408 | 9.8 | 24 |
| 913 | 15.1 | 401 | 15.0 | 572 | 11.7 | 1 522 | 15.4 | 812 | 17.0 | 2 368 | 16.5 | 25 |
| 1 212 | 20.1 | 385 | 14.4 | 824 | 16.8 | 1 759 | 17.8 | 977 | 20.4 | 2 817 | 19.7 | 26 |
| 1 782 | 29.5 | 524 | 19.5 | 1 268 | 25.9 | 2 709 | 27.4 | 1 337 | 27.9 | 3 639 | 25.4 | 27 |
| 928 | 15.4 | 497 | 18.5 | 1 148 | 23.4 | 1 858 | 18.8 | 690 | 14.4 | 2 266 | 15.8 | 28 |
| 181 | 3.0 | 233 | 8.7 | 254 | 5.2 | 501 | 5.1 | 155 | 3.2 | 506 | 3.5 | 29 |
| 78 | X | 149 | X | 108 | X | 58 | X | 85 | X | 61 | X | 30 |
| 3 523 | 58.4 | 1 817 | 67.7 | 3 202 | 65.3 | 6 939 | 70.2 | 2 849 | 59.5 | 9 764 | 68.1 | 31 |
| 2 510 | 41.6 | 865 | 32.3 | 1 700 | 34.7 | 2 947 | 29.8 | 1 939 | 40.5 | 4 571 | 31.9 | 32 |
| 5 979 | 99.1 | 2 439 | 90.9 | 3 983 | 81.3 | 8 175 | 82.7 | 4 772 | 99.7 | 13 699 | 95.6 | 33 |
| 54 | 0.9 | 243 | 9.1 | 919 | 18.7 | 1 711 | 17.3 | 16 | 0.3 | 636 | 4.4 | 34 |
| 399 | 6.6 | 639 | 23.8 | 62 | 1.3 | 1 037 | 10.5 | 636 | 13.3 | 1 336 | 9.3 | 35 |
| 3 | 0.0 | 46 | 1.7 | 12 | 0.2 | 123 | 1.2 | 5 | 0.1 | 102 | 0.7 | 36 |
| 396 | 6.6 | 593 | 22.1 | 50 | 1.0 | 914 | 9.2 | 631 | 13.2 | 1 234 | 8.6 | 37 |
| 2 053 | 34.0 | 828 | 30.9 | 1 304 | 26.6 | 3 113 | 31.5 | 1 342 | 28.0 | 6 174 | 43.1 | 38 |
| 884 | 14.7 | 56 | 2.1 | 371 | 7.6 | 538 | 5.4 | 611 | 12.8 | 800 | 5.6 | 39 |
| 1 169 | 19.4 | 772 | 28.8 | 933 | 19.0 | 2 575 | 26.0 | 731 | 15.3 | 5 374 | 37.5 | 40 |
| 3 503 | 58.1 | 1 149 | 42.8 | 3 277 | 66.9 | 5 565 | 56.3 | 2 754 | 57.5 | 6 646 | 46.4 | 41 |
| 3 011 | 49.9 | 772 | 28.8 | 2 123 | 43.3 | 4 469 | 45.2 | 2 378 | 49.7 | 5 521 | 38.5 | 42 |
| 438 | 7.3 | 165 | 6.2 | 1 091 | 22.3 | 503 | 5.1 | 365 | 7.6 | 792 | 5.5 | 43 |
| 54 | 0.9 | 212 | 7.9 | 63 | 1.3 | 593 | 6.0 | 11 | 0.2 | 333 | 2.3 | 44 |
| 78 | 1.3 | 66 | 2.5 | 259 | 5.3 | 171 | 1.7 | 56 | 1.2 | 179 | 1.2 | 45 |

| Lfd. Nr. | Gegenstand der Nachweisung | Nordrhein- Westfalen | | Rheinland- Pfalz | | Saarland | | Sachsen | |
|-------------|--|-------------------------|---------|---------------------|---------|----------|---------|---------|---------|
| | | Anzahl | Prozent | Anzahl | Prozent | Anzahl | Prozent | Anzahl | Prozent |
| 1 | Männlich | 18 706 | 100.0 | 4 134 | 100.0 | 1 819 | 100.0 | 4 527 | 100.0 |
| | Alter von ... bis unter ... Jahren | | | | | | | | |
| 2 | unter 3 | 578 | 3.1 | 114 | 2.8 | 41 | 2.3 | 120 | 2.7 |
| 3 | 3 - 6 | 1 167 | 6.2 | 248 | 6.0 | 95 | 5.2 | 226 | 5.0 |
| 4 | 6 - 9 | 2 038 | 10.9 | 427 | 10.3 | 188 | 10.3 | 439 | 9.7 |
| 5 | 9 - 12 | 3 441 | 18.4 | 752 | 18.2 | 360 | 19.8 | 746 | 16.5 |
| 6 | 12 - 15 | 3 764 | 20.1 | 903 | 21.8 | 439 | 24.1 | 1 014 | 22.4 |
| 7 | 15 - 18 | 4 432 | 23.7 | 982 | 23.8 | 399 | 21.9 | 1 288 | 28.5 |
| 8 | 18 - 21 | 2 617 | 14.0 | 580 | 14.0 | 230 | 12.6 | 601 | 13.3 |
| 9 | 21 und älter | 669 | 3.6 | 128 | 3.1 | 67 | 3.7 | 93 | 2.1 |
| 10 | je 10 000 junge Menschen 1) unter 27 Jahren . | 70 | X | 68 | X | 121 | X | 69 | X |
| 11 | Weiblich | 15 229 | 100.0 | 3 167 | 100.0 | 1 292 | 100.0 | 3 367 | 100.0 |
| | Alter von ... bis unter ... Jahren | | | | | | | | |
| 12 | unter 3 | 544 | 3.6 | 112 | 3.5 | 43 | 3.3 | 101 | 3.0 |
| 13 | 3 - 6 | 1 029 | 6.8 | 223 | 7.0 | 63 | 4.9 | 208 | 6.2 |
| 14 | 6 - 9 | 1 565 | 10.3 | 287 | 9.1 | 142 | 11.0 | 342 | 10.2 |
| 15 | 9 - 12 | 2 289 | 15.0 | 473 | 14.9 | 200 | 15.5 | 529 | 15.7 |
| 16 | 12 - 15 | 2 561 | 16.8 | 613 | 19.4 | 217 | 16.8 | 656 | 19.5 |
| 17 | 15 - 18 | 3 846 | 25.3 | 770 | 24.3 | 304 | 23.5 | 1 037 | 30.8 |
| 18 | 18 - 21 | 2 690 | 17.7 | 564 | 17.8 | 254 | 19.7 | 439 | 13.0 |
| 19 | 21 und älter | 705 | 4.6 | 125 | 3.9 | 69 | 5.3 | 55 | 1.6 |
| 20 | je 10 000 junge Menschen 1) unter 27 Jahren . | 59 | X | 55 | X | 90 | X | 56 | X |
| 21 | Insgesamt | 33 935 | 100.0 | 7 301 | 100.0 | 3 111 | 100.0 | 7 894 | 100.0 |
| | Alter von ... bis unter ... Jahren | | | | | | | | |
| 22 | unter 3 | 1 122 | 3.3 | 226 | 3.1 | 84 | 2.7 | 221 | 2.8 |
| 23 | 3 - 6 | 2 196 | 6.5 | 471 | 6.5 | 158 | 5.1 | 434 | 5.5 |
| 24 | 6 - 9 | 3 603 | 10.6 | 714 | 9.8 | 330 | 10.6 | 781 | 9.9 |
| 25 | 9 - 12 | 5 730 | 16.9 | 1 225 | 16.8 | 560 | 18.0 | 1 275 | 16.2 |
| 26 | 12 - 15 | 6 325 | 18.6 | 1 516 | 20.8 | 656 | 21.1 | 1 670 | 21.2 |
| 27 | 15 - 18 | 8 278 | 24.4 | 1 752 | 24.0 | 703 | 22.6 | 2 325 | 29.5 |
| 28 | 18 - 21 | 5 307 | 15.6 | 1 144 | 15.7 | 484 | 15.6 | 1 040 | 13.2 |
| 29 | 21 und älter | 1 374 | 4.0 | 253 | 3.5 | 136 | 4.4 | 148 | 1.9 |
| 30 | je 10 000 junge Menschen 1) unter 27 Jahren . | 65 | X | 62 | X | 106 | X | 62 | X |
| | Kindschaftsverhältnis | | | | | | | | |
| 31 | ehelich | 23 644 | 69.7 | 5 142 | 70.4 | 2 274 | 73.1 | 4 259 | 54.0 |
| 32 | nicht-ehelich | 10 291 | 30.3 | 2 159 | 29.6 | 837 | 26.9 | 3 635 | 46.0 |
| | Staatsangehörigkeit | | | | | | | | |
| 33 | Deutsche | 31 114 | 91.7 | 6 836 | 93.6 | 2 952 | 94.9 | 7 836 | 99.3 |
| 34 | Nichtdeutsche | 2 821 | 8.3 | 465 | 6.4 | 159 | 5.1 | 58 | 0.7 |
| 35 | Erziehung in einer Tagesgruppe | 2 914 | 8.6 | 922 | 12.6 | 724 | 23.3 | 646 | 8.2 |
| 36 | Unterbringung in einer Pflegefamilie | 284 | 0.8 | 86 | 1.2 | 28 | 0.9 | 6 | 0.1 |
| 37 | Unterbringung in einer Tagesgruppe in einer Einrichtung | 2 630 | 7.8 | 836 | 11.5 | 696 | 22.4 | 640 | 8.1 |
| 38 | Vollzeitpflege in einer anderen Familie | 12 354 | 36.4 | 2 903 | 39.8 | 946 | 30.4 | 2 499 | 31.7 |
| 39 | Unterbringung bei Großeltern/Verwandten ... | 2 344 | 6.9 | 516 | 7.1 | 190 | 6.1 | 1 065 | 13.5 |
| 40 | Unterbringung in einer Pflegefamilie | 10 010 | 29.5 | 2 387 | 32.7 | 756 | 24.3 | 1 434 | 18.2 |
| 41 | Heimerziehung, sonstige betreute Wohnform ... | 17 588 | 51.8 | 3 357 | 46.0 | 1 422 | 45.7 | 4 703 | 59.6 |
| 42 | Unterbringung in einem Heim | 14 691 | 43.3 | 2 775 | 38.0 | 1 049 | 33.7 | 4 090 | 51.8 |
| 43 | Unterbringung in einer Wohngemeinschaft ... | 1 687 | 5.0 | 245 | 3.4 | 207 | 6.7 | 542 | 6.9 |
| 44 | Unterbringung in eigener Wohnung | 1 210 | 3.6 | 337 | 4.6 | 166 | 5.3 | 71 | 0.9 |
| 45 | Intensive sozialpädagogische Einzelbetreuung | 1 079 | 3.2 | 119 | 1.6 | 19 | 0.6 | 46 | 0.6 |

* Ergebnisse für Deutschland / Früheres Bundesgebiet in den Altersgruppen ohne Angaben von Bayern.

1) Bevölkerungsstand: 31.12.1998.

außerhalb des Elternhauses
Art der Hilfe und Unterbringungsform sowie nach Ländern

| Sachsen- Anhalt | | Schleswig- Holstein | | Thüringen | | Nachrichtlich | | | | Lfd. Nr. |
|--------------------|---------|------------------------|---------|-----------|---------|-------------------------|---------|----------------------------|---------|-------------|
| | | | | | | Früheres Bundesgebiet * | | Neue Länder und Berlin-Ost | | |
| Anzahl | Prozent | Anzahl | Prozent | Anzahl | Prozent | Anzahl | Prozent | Anzahl | Prozent | |
| 3 970 | 100.0 | 3 142 | 100.0 | 2 481 | 100.0 | 68 218 | 100.0 | 19 521 | 100.0 | 1 |
| 81 | 2.0 | 75 | 2.4 | 60 | 2.4 | 1 528 | 2.2 | 425 | 2.2 | 2 |
| 189 | 4.8 | 216 | 6.9 | 106 | 4.3 | 3 419 | 5.0 | 936 | 4.8 | 3 |
| 405 | 10.2 | 365 | 11.6 | 201 | 8.1 | 5 931 | 8.7 | 1 813 | 9.3 | 4 |
| 585 | 14.7 | 608 | 19.4 | 424 | 17.1 | 10 593 | 15.5 | 3 055 | 15.6 | 5 |
| 736 | 18.5 | 658 | 20.9 | 582 | 23.5 | 12 098 | 17.7 | 3 979 | 20.4 | 6 |
| 886 | 22.3 | 741 | 23.6 | 715 | 28.8 | 14 055 | 20.6 | 5 201 | 26.6 | 7 |
| 582 | 14.7 | 371 | 11.8 | 327 | 13.2 | 8 675 | 12.7 | 2 945 | 15.1 | 8 |
| 506 | 12.7 | 108 | 3.4 | 66 | 2.7 | 2 676 | 3.9 | 1 167 | 6.0 | 9 |
| 100 | X | 77 | X | 66 | X | 68 | X | 84 | X | 10 |
| 3 093 | 100.0 | 2 461 | 100.0 | 1 973 | 100.0 | 53 156 | 100.0 | 15 083 | 100.0 | 11 |
| 69 | 2.2 | 81 | 3.3 | 61 | 3.1 | 1 456 | 2.7 | 401 | 2.7 | 12 |
| 190 | 6.1 | 165 | 6.7 | 97 | 4.9 | 2 904 | 5.5 | 832 | 5.5 | 13 |
| 310 | 10.0 | 273 | 11.1 | 188 | 9.5 | 4 529 | 8.5 | 1 431 | 9.5 | 14 |
| 467 | 15.1 | 416 | 16.9 | 292 | 14.8 | 6 573 | 12.4 | 2 186 | 14.5 | 15 |
| 505 | 16.3 | 451 | 18.3 | 389 | 19.7 | 7 788 | 14.7 | 2 778 | 18.4 | 16 |
| 700 | 22.6 | 615 | 25.0 | 613 | 31.1 | 11 562 | 21.8 | 4 259 | 28.2 | 17 |
| 460 | 14.9 | 380 | 15.4 | 283 | 14.3 | 8 532 | 16.1 | 2 336 | 15.5 | 18 |
| 392 | 12.7 | 80 | 3.3 | 50 | 2.5 | 2 639 | 5.0 | 860 | 5.7 | 19 |
| 85 | X | 64 | X | 57 | X | 56 | X | 71 | X | 20 |
| 7 063 | 100.0 | 5 603 | 100.0 | 4 454 | 100.0 | 121 374 | 100.0 | 34 604 | 100.0 | 21 |
| 150 | 2.1 | 156 | 2.8 | 121 | 2.7 | 2 984 | 2.5 | 826 | 2.4 | 22 |
| 379 | 5.4 | 381 | 6.8 | 203 | 4.6 | 6 323 | 5.2 | 1 768 | 5.1 | 23 |
| 715 | 10.1 | 638 | 11.4 | 389 | 8.7 | 10 460 | 8.6 | 3 244 | 9.4 | 24 |
| 1 052 | 14.9 | 1 024 | 18.3 | 716 | 16.1 | 17 166 | 14.1 | 5 241 | 15.1 | 25 |
| 1 241 | 17.6 | 1 109 | 19.8 | 971 | 21.8 | 19 886 | 16.4 | 6 757 | 19.5 | 26 |
| 1 586 | 22.5 | 1 356 | 24.2 | 1 328 | 29.8 | 25 617 | 21.1 | 9 460 | 27.3 | 27 |
| 1 042 | 14.8 | 751 | 13.4 | 610 | 13.7 | 17 207 | 14.2 | 5 281 | 15.3 | 28 |
| 898 | 12.7 | 188 | 3.4 | 116 | 2.6 | 5 315 | 4.4 | 2 027 | 5.9 | 29 |
| 93 | X | 71 | X | 62 | X | 62 | X | 78 | X | 30 |
| 4 455 | 63.1 | 3 797 | 67.8 | 2 645 | 59.4 | 83 315 | 68.6 | 20 246 | 58.5 | 31 |
| 2 608 | 36.9 | 1 806 | 32.2 | 1 809 | 40.6 | 38 059 | 31.4 | 14 358 | 41.5 | 32 |
| 6 996 | 99.1 | 5 385 | 96.1 | 4 433 | 99.5 | 109 543 | 90.3 | 34 138 | 98.7 | 33 |
| 67 | 0.9 | 218 | 3.9 | 21 | 0.5 | 11 831 | 9.7 | 466 | 1.3 | 34 |
| 760 | 10.8 | 917 | 16.4 | 396 | 8.9 | 14 104 | 11.6 | 3 025 | 8.7 | 35 |
| 71 | 1.0 | 196 | 3.5 | 3 | 0.1 | 1 319 | 1.1 | 103 | 0.3 | 36 |
| 689 | 9.8 | 721 | 12.9 | 393 | 8.8 | 12 785 | 10.5 | 2 922 | 8.4 | 37 |
| 2 057 | 29.1 | 2 318 | 41.4 | 1 406 | 31.6 | 43 559 | 35.9 | 10 461 | 30.2 | 38 |
| 756 | 10.7 | 314 | 5.6 | 610 | 13.7 | 7 815 | 6.4 | 4 311 | 12.5 | 39 |
| 1 301 | 18.4 | 2 004 | 35.8 | 796 | 17.9 | 35 744 | 29.4 | 6 150 | 17.8 | 40 |
| 4 200 | 59.5 | 2 304 | 41.1 | 2 621 | 58.8 | 61 205 | 50.4 | 20 846 | 60.2 | 41 |
| 3 860 | 54.7 | 1 778 | 31.7 | 2 428 | 54.5 | 49 770 | 41.0 | 18 363 | 53.1 | 42 |
| 276 | 3.9 | 322 | 5.7 | 165 | 3.7 | 6 989 | 5.8 | 2 199 | 6.4 | 43 |
| 64 | 0.9 | 204 | 3.6 | 28 | 0.6 | 4 446 | 3.7 | 284 | 0.8 | 44 |
| 46 | 0.7 | 64 | 1.1 | 31 | 0.7 | 2 506 | 2.1 | 272 | 0.8 | 45 |

| | |
|---|--|
| Statistisches Landesamt | Statistik der Jugendhilfe – Teil I 4 Hilfe zur Erziehung außerhalb des Elternhauses 4.2 Ende der Hilfe |
| Rechtsgrundlage, Hilfsmerkmale: Siehe Informationsblatt, das Bestandteil des Erhebungsvordrucks ist. Bitte teilen Sie uns mit, an wen wir uns bei Rückfragen wenden dürfen (freiwillige Angabe): | Name und Anschrift der auskunftgebenden Stelle: Kenn-Nummer: _____ |
| Name _____ Telefon (Vorwahl/ Rufnummer) _____ | |

| | | |
|--|---|------------|
| Wird vom Statistischen Landesamt ausgefüllt! | Kreis _____ Gemeinde _____ Gemeindefach _____ UId Nr. _____ | Sst 1 – 14 |
|--|---|------------|

Bitte bei Beginn der Hilfeart ausfüllen!

Angaben zur Person

Geschlecht Sst
- männlich 1
- weiblich 2 15

Geburtsjahr 1 9 16 – 19

Staatsangehörigkeit
- deutsch 1
- nicht-deutsch 2 20

Kindschaftsverhältnis
- ehelich 1
- nicht-ehelich 2 21

Familienstand der Eltern/des sorgeberechtigten Elternteils
Bitte zutreffende Ziffer aus Schlüssel A auf der Rückseite einsetzen 22

Entzug der elterlichen Sorge 1 23

Aufenthalt vor dieser Hilfestellung 24 – 25
Bitte zutreffende Ziffer 01 – 05, 07 – 10 aus Schlüssel B auf der Rückseite einsetzen

Schulverhältnis vor Beginn der Hilfe
- Grundschule/Hauptschule 1
- Sonderschule 2
- weiterführende Schule 3
- Berufsschule 4
- nicht in einer Schule 5 26

Ausbildungsverhältnis vor Beginn der Hilfe
- Berufsausbildung 1
- sonstige berufliche Bildung 2
- nicht in Berufsausbildung oder beruflicher Bildung 3 27

Angaben zur Hilfe

Hilfeart
- Erziehung in einer Tagesgruppe 1
- Vollzeitpflege in einer anderen Familie 2
- Heimerziehung; sonstige betreute Wohnform 3
- intensive sozialpädagogische Einzelbetreuung 4 28

Beginn der Hilfe Monat Jahr 1 9 29 – 34

Unterbringung erfolgt
- ohne vormundschaftsrichterliche Entscheidung 1
- mit vormundschaftsrichterlicher Entscheidung 2 35

Form der Unterbringung, nur ausfüllen bei
- Tagesgruppe (Schlüssel B, Ziffer 05 oder 06)
- Vollzeitpflege (Schlüssel B, Ziffer 04 oder 05)
- Heimerziehung; sonstige betreute Wohnform (Schlüssel B, Ziffer 07, 08 oder 09) 36 – 37

Vorangegangene Hilfe
- keine 01
- ambulante Beratung in Fragen der Erziehung 02
- vorläufige Schutzmaßnahmen 03
- institutionelle Beratung 04
- soziale Gruppenarbeit 05
- Erziehungsbeistand; Betreuungshelfer 06
- sozialpädagogische Familienhilfe 07
- Erziehung in einer Tagesgruppe 08
- Vollzeitpflege in einer anderen Familie 09
- Heimerziehung; sonstige betreute Wohnform 10
- intensive sozialpädagogische Einzelbetreuung 11
- Eingliederungshilfe nach dem BSHG 12 38 – 39

Bitte bei Ende der Hilfeart ausfüllen!

Ende der Hilfe Monat Jahr 1 9 9 40 – 45

Schulverhältnis bei Ende der Hilfe
- Grundschule/Hauptschule 1
- Sonderschule 2
- weiterführende Schule 3
- Berufsschule 4
- nicht in einer Schule 5 46

Ausbildungsverhältnis bei Ende der Hilfe
- Berufsausbildung 1
- sonstige berufliche Bildung 2
- nicht in Berufsausbildung oder beruflicher Bildung 3 47

Hat sich die Unterbringungsform geändert?
- nein 1 48
- ja, Form der Unterbringung bei Ende der Hilfe 49 – 50
Bitte zutreffende Ziffer 04 bis 09 aus Schlüssel B auf der Rückseite einsetzen

Unterbringung in Einrichtungen/ Vollzeitpflege

Wie lange war der junge Mensch bislang insgesamt untergebracht?
- in Heimen Monate Jahre 51 – 54
- in anderen Familien Monate Jahre 55 – 58

In wieviel verschiedenen Heimen/anderen Familien war er bisher insgesamt?
- Zahl der Heime 59 – 60
- Zahl der anderen Familien 61 – 62

Ursache für Ende der Hilfeart
- Abschluss 01
- vorzeitige Beendigung auf Veranlassung des Sorgeberechtigten bzw. Volljährigen 02
- Abgabe an ein anderes Jugendamt 03
- sonstige Beendigung 04
- Adoptionspflege 05
- Überleitung in eine der folgenden Hilfearten:
- ambulante Beratung in Fragen der Erziehung 06
- institutionelle Beratung 07
- soziale Gruppenarbeit 08
- Erziehungsbeistand; Betreuungshelfer 09
- sozialpädagogische Familienhilfe 10
- Erziehung in einer Tagesgruppe 11
- Vollzeitpflege in einer anderen Familie 12
- Heimerziehung; sonstige betreute Wohnform 13
- intensive sozialpädagogische Einzelbetreuung 14
- Eingliederungshilfe nach dem BSHG 15 63 – 64

Anschließend Aufenthalt 65 – 66
Bitte zutreffende Ziffer 01 – 05 oder 07 – 10 aus Schlüssel B auf der Rückseite einsetzen

Bitte beachten Sie beim Ausfüllen auch das beigelegte Informationsblatt!

Beim Ende der Hilfeart ist die **rechte Spalte** des Erhebungsvordrucks 4.2, der die durchgeschriebenen Daten der linken Spalte von 4.1 oder 4.4 enthält, **auszufüllen** und monatlich an das Statistische Landesamt weiterzuleiten.

Als Ende der Hilfeart gilt auch die Abgabe des Falles an ein anderes Jugendamt; anzukreuzen ist „Abgabe an ein anderes Jugendamt“.

Ändert sich die durchgeschriebene Hilfeart, bitte wie folgt verfahren:

Es ist die rechte Spalte des Erhebungsvordrucks 4.2 auszufüllen, gleichzeitig ist ein neuer Erhebungsvordruck 4.1 mit den aktuellsten Angaben in der linken Spalte anzulegen.

Beide Erhebungsvordrucke (Zu- und Abgang) sind an das Statistische Landesamt zu übermitteln.

Wird eine der Hilfen zur Erziehung außerhalb des Elternhauses für einen Jugendlichen nach Eintritt der Volljährigkeit weitergeführt, so gilt dieser Vorgang nicht als Wechsel der Hilfeart. Es ist also weder ein Abgang noch ein Zugang zu melden. Als Ende der Hilfeart gilt vielmehr erst die Beendigung durch den jungen Volljährigen. Eine Beendigung kann auch dann vorliegen, wenn bei einem jungen Volljährigen ein Wechsel der Hilfeart eintritt, z.B. wenn an Stelle einer Vollzeitpflege in einer anderen Familie die Unterbringung in einem Heim (Heimerziehung) erfolgt.

Ein Wechsel der Unterbringungsform bedeutet dagegen **nicht ein Ende** der Hilfeart; in diesem Fall ist der Erhebungsvordruck 4.3 auszufüllen.

| Schlüssel A | Schlüssel B |
|--|--|
| 1 – ledig | 01 – Eltern |
| 2 – verheiratet, zusammenlebend | 02 – Elternteil mit Stiefelternteil oder Partner |
| 3 – verheiratet, getrennt lebend | 03 – alleinerziehender Elternteil |
| 4 – geschieden | 04 – Großeltern/Verwandte |
| 5 – verwitwet | 05 – Pflegefamilie |
| 6 – Eltern sind tot | 06 – Tagesgruppe in einer Einrichtung .. |
| 7 – unbekannt | 07 – Heim |
| | 08 – Wohngemeinschaft |
| | 09 – eigene Wohnung |
| | 10 – ohne feste Unterkunft |

| | |
|--|---|
| Statistisches Landesamt | Statistik der Jugendhilfe – Teil I 4 Hilfe zur Erziehung außerhalb des Elternhauses 4.3 Wechsel der Unterbringungsform während der Hilfe 199 |
| Rechtsgrundlage, Hilfsmerkmale: Siehe Informationsblatt, das Bestandteil des Erhebungsvordrucks ist. Beim Ausfüllen bitte die Erläuterungen beachten! Bitte teilen Sie uns mit, an wen wir uns bei Rückfragen wenden dürfen (freiwillige Angabe): | Name und Anschrift der auskunftgebenden Stelle: Kenn-Nummer: |
| Name _____ Telefon (Vorwahl / Rufnummer) _____ | |

| | | |
|--|--|------------|
| Wird vom Statistischen Landesamt ausgefüllt! | Kreis _____ Gemeinde _____ Gemeindefach _____ Ufd. Nr. _____ | Sst 1 – 14 |
|--|--|------------|

Bitte nur ausfüllen, sofern die Unterbringungsform während der Hilfearten „Vollzeitpflege in einer anderen Familie“ oder „Heimerziehung; sonstige betreute Wohnform“ wechselt!

Sst

Datum des Wechsels Tag Monat Jahr 15 – 22

1 9 9 1

Angaben zur Person

Geschlecht

| | | |
|------------------|---|----|
| – männlich | 1 | |
| – weiblich | 2 | 23 |

Geburtsjahr 1 9 1 1 24 – 27

Staatsangehörigkeit

| | | |
|-----------------------|---|----|
| – deutsch | 1 | |
| – nicht-deutsch | 2 | 28 |

Kindschaftsverhältnis

| | | |
|-----------------------|---|----|
| – ehelich | 1 | |
| – nicht-ehelich | 2 | 29 |

Angaben zur Hilfe

Unterbringungswechsel im Rahmen der Vollzeitpflege in einer anderen Familie

| | | | |
|------------------------------|--------|-------|--|
| Form der Unterbringung | bisher | jetzt | |
| – Großeltern/Verwandte | 1 | 1 | |
| – Pflegefamilie | 2 | 2 | |

Unterbringungswechsel im Rahmen von Heimerziehung; Erziehung in einer sonstigen betreuten Wohnform

| | | | |
|--------------------------|--------|-------|------------|
| Form der Unterbringung | bisher | jetzt | |
| – Heim | 3 | 3 | |
| – Wohngemeinschaft | 4 | 4 | |
| – eigene Wohnung | 5 | 5 | 30 31 |

Informationsblatt

als Bestandteil der Erhebungsvordrucke der Statistik der Jugendhilfe - Teil I

4: Hilfe zur Erziehung außerhalb des Elternhauses

Art, Zweck und Umfang der Erhebung

Über die erzieherischen Hilfen außerhalb des Elternhauses wird bei allen öffentlichen Trägern der Jugendhilfe eine Totalerhebung durchgeführt. In ihrem Rahmen sind jährlich die Zu- und Abgänge bei Maßnahmen der Jugendhilfe, die ganz oder überwiegend mit einer Unterbringung des jungen Menschen außerhalb des Elternhauses verbunden sind, sowie Änderungen der Form der Unterbringung bei gleichbleibender Hilfeart zu erfassen. Außerdem ist in fünfjährigen Abständen, zuletzt zum 31.12.1995, der Bestand, d.h. die Zahl junger Menschen, die am Jahreswechsel Hilfen außerhalb des Elternhauses erhalten, zu ermitteln. Zweck der Erhebung ist es, einen Überblick über Art, Umfang und Entwicklungstendenz der verschiedenen, von den Jugendämtern gewährten Einzelhilfen und über die Struktur der Hilfeempfänger bereitzustellen. Die Ergebnisse dienen den Trägern der Jugendhilfe als Grundlage für Planungsentscheidungen; sie sind außerdem von erheblicher Bedeutung für die Weiterentwicklung des Jugendhilferechts.

Rechtsgrundlagen

§§ 98 bis 103 des Achten Buches Sozialgesetzbuch (SGB VIII) in der Fassung der Bekanntmachung vom 15. März 1996 (BGBl. I S. 477), das zuletzt durch Artikel 3 des Gesetzes vom 23. Juli 1996 (BGBl. I S. 1088) geändert worden ist, in Verbindung mit dem Gesetz über die Statistik für Bundeszwecke (Bundesstatistikgesetz - BStatG) vom 22. Januar 1987 (BGBl. I S. 462, 565), zuletzt geändert durch Artikel 2 des Gesetzes vom 17. Januar 1996 (BGBl. I S. 34).

Erhoben werden die Angaben zu § 99 Abs. 1 Nr. 3 SGB VIII.

Die Auskunftspflicht ergibt sich aus § 102 Abs. 2 Nr. 1 SGB VIII in Verbindung mit § 15 BStatG. Hiernach sind die örtlichen Träger der Jugendhilfe auskunftspflichtig. Gemäß § 15 Abs. 6 BStatG haben Widerspruch und Anfechtungsklage gegen die Aufforderung zur Auskunftserteilung keine aufschiebende Wirkung.

Geheimhaltung

Die erhobenen Einzelangaben werden nach § 16 BStatG geheimgehalten.

Hilfsmerkmale, Trennen und Löschen, laufende Nummern/Ordnungsnummern

Name und Anschrift der auskunftgebenden Stelle, die Kenn-Nummer, die von der hilfeleistenden Stelle für jeden zu meldenden Fall frei vergeben wird, sowie Name und Telefonnummer der für eventuelle Rückfragen zur Verfügung stehenden Person sind Hilfsmerkmale, die lediglich der technischen Durchführung der Erhebung dienen. Sie werden nach Abschluß der Prüfung der Angaben vom Erhebungsvordruck abgetrennt, gesondert aufbewahrt und spätestens nach Abschluß der nächsten Erhebung vernichtet.

Die verwendete "laufende Nummer" ist eine frei vergabene Nummer, die nur der Unterscheidung der in die Erhebung einbezogenen Hilfeempfänger dient.

Abgrenzung des Erhebungsbereichs, Hilfearten

Die Erhebung erstreckt sich auf junge Menschen, die im Rahmen der folgenden vier Hilfearten betreut werden:

- Erziehung in einer Tagesgruppe
- Vollzeitpflege in einer anderen Familie
- Heimerziehung; sonstige betreute Wohnform
- intensive sozialpädagogische Einzelbetreuung.

Die Hilfearten schließen sich i.d.R. gegenseitig aus; eine statistische Erfassung knüpft immer nur an eine der vorstehenden Hilfearten an.

Werden gleichzeitig die Hilfearten "Vollzeitpflege in einer anderen Familie" und "Erziehung in einer Tagesgruppe" gewährt, so ist lediglich ein Erhebungsvordruck für die Hilfeart "Vollzeitpflege in einer anderen Familie" anzulegen.

Zum Erhebungsbereich zählt nicht die Betreuung im Rahmen der Förderung von Kindern in Tageseinrichtungen und Tagespflege im Sinne der §§ 22 - 26 SGB VIII.

Meldung der Statistik

Für die Befragung über Hilfen außerhalb des Elternhauses werden folgende Erhebungsvordrucke verwendet:

4.1 Beginn der Hilfe

4.2 Ende der Hilfe

4.3 Wechsel der Unterbringungsform während der Hilfe

Für Hilfen, die ab dem 1.1.1997 beginnen, bitte für jeden Hilfeempfänger einen **Erhebungsvordruck 4.1 "Beginn der Hilfe"** (Zugänge) ausfüllen. Die Eintragungen werden auf ein Doppel des Erhebungsformulars durchgeschrieben. Das Original ist monatlich an das Statistische Landesamt zu senden.

Die Durchschrift des Erhebungsvordrucks mit der Überschrift 4.2 "Ende der Hilfe" verbleibt in der Berichtsstelle und wird erst bei Beendigung der Hilfeleistung dem Statistischen Landesamt übermittelt.

Ist ein junger Mensch außerhalb der räumlichen Zuständigkeit des örtlichen Trägers untergebracht, müssen sämtliche Meldungen zur Statistik durch den Träger erfolgen, der diese Unterbringung veranlaßt hat und i.d.R. auch endgültiger Kostenträger ist. Von dem Träger, in dessen räumlichen Zuständigkeitsbereich sich der Unterbringungsort befindet, sind in diesem Fall hingegen keine Erhebungsvordrucke abzuliefern.

Der **Erhebungsvordruck 4.2 "Ende der Hilfe"** (Abgänge) mit den durchgeschriebenen Angaben in der linken Spalte wird unmittelbar nach Beendigung der Leistungen in der betreffenden Hilfeart, zumindest monatlich, an das Statistische Landesamt weitergeleitet. Vorher sind die aufgeführten Fragen in der rechten Spalte mit der Überschrift "Bitte bei Ende der Hilfeart ausfüllen" zu beantworten.

Ändert sich die Hilfeart oder wird die Hilfestellung von einem anderen Jugendamt fortgesetzt, so ist zunächst eine Abgangsmeldung (Erhebungsvordruck 4.2) und anschließend eine Zugangsmeldung (Erhebungsvordruck 4.1) über die neue Hilfeart bzw. vom neu zuständigen Jugendamt zu erstatten. Bei Volljährigkeit des Hilfeempfängers ist keine gesonderte Meldung erforderlich, sofern die Hilfe im bisherigen Rahmen fortgesetzt wird.

Ändert sich die Form der Unterbringung während der Dauer der Hilfearten "Vollzeitpflege in einer anderen Familie" oder "Heimerziehung; sonstige betreute Wohnform", bitte den **Erhebungsvordruck 4.3 "Wechsel der Unterbringungsform während der Hilfe"** ausfüllen und unmittelbar, zumindest monatlich, an das Statistische Landesamt weitergeben. Wechsel der Unterbringungsform während einer Hilfeart können wiederholt vorkommen und sind laufend zu melden.

Wichtig:

Das beschriebene Verfahren der Zugangs-, Änderungs- und Abgangsmeldung (Vordrucke 4.1 - 4.3) muß von den Berichtsstellen strikt eingehalten werden. Nur so ist es möglich, auf datentechnischem Weg Bestandszahlen fortzuschreiben und den Nutzern zuverlässige Ergebnisse bereitzustellen. Fehlerhafte Meldungen beeinflussen die Statistik nicht nur im Berichtsjahr, sondern auch in den Nachfolgejahren jeweils bis zur nächsten Be-

standszählung. Daher bitte unbedingt vorstehende Hinweise beachten.

Erläuterungen zu dem Erhebungsvordruck

4.1 Beginn der Hilfe

Staatsangehörigkeit (Sst 20)

Besitzt der junge Mensch außer der deutschen noch eine weitere Staatsangehörigkeit, so ist nur "deutsch" anzukreuzen.

Familienstand der Eltern/des sorgeberechtigten Elternteils (Sst 22)

Maßgebend ist der Familienstand bei Beginn der Hilfe. Muß also z.B. ein Kind bei einer Pflegefamilie untergebracht werden, weil die Eltern verstorben sind, so ist als Familienstand die Ziffer 06 "Eltern sind tot" und nicht die Ziffer 02 "verheiratet, zusammenlebend" anzugeben.

Entzug der elterlichen Sorge (Sst 23)

Dieses Feld ist nur zu markieren, wenn die elterliche Sorge vollständig oder teilweise entzogen ist. Ansonsten bleibt das Feld frei. Maßgebend sind die Verhältnisse bei Beginn der Hilfe.

Aufenthalt vor dieser Hilfestellung (Sst 24 - 25) Schlüssel B

Maßgebend ist der übliche Aufenthalt im Zeitraum vor der Hilfestellung.

Beispiel: Ein Kind lebt bei seinen Eltern, als beide Elternteile versterben. Es wird für einige Tage von Verwandten betreut, ehe es endgültig in einem Heim untergebracht wird. Als Aufenthalt ist Ziffer 01 "Eltern", nicht hingegen Ziffer 04 "Großeltern/Verwandte" zu signieren.

Lebt die sorgeberechtigte Mutter mit dem Vater des Kindes unverheiratet zusammen, so ist Ziffer 02 "Elternteil mit Stiefelternteil oder Partner" einzutragen und nicht Ziffer 01 "Eltern".

Ziffer 06 "Tagesgruppe in einer Einrichtung" gilt nur in Verbindung mit der Form der Unterbringung und darf deshalb hier nicht eingetragen werden.

Falls sich der junge Mensch vor der Hilfestellung in einem Internat aufgehalten hat, ist Signierziffer 08 "Wohngemeinschaft" anzugeben.

Bei Neugeborenen, die nach der Geburt im Krankenhaus sofort in einem Heim oder einer Pflegefamilie untergebracht werden, ist bei ehelicher Geburt Ziffer 01 "Eltern" und bei nichtehelicher Geburt Ziffer 03 "alleinerziehender Elternteil" anzugeben.

Zu den Eltern zählen auch Adoptiveltern, dagegen nicht Pflegeeltern.

Läßt sich der Aufenthalt des jungen Menschen vor Beginn der Hilfegewährung nicht eindeutig einer der im Schlüssel B genannten Möglichkeiten zuordnen, so ist der letzte Aufenthalt, der gemäß Schlüssel B zweifelsfrei zu signieren ist, anzugeben.

Schulverhältnis vor Beginn der Hilfe (Sst 26)/ Ausbildungsverhältnis vor Beginn der Hilfe (Sst 27)

Bei beiden Fragen ist unabhängig vom Alter des jungen Menschen **jeweils eine Angabe** zu machen. Dabei ist nur das Schul- bzw. Ausbildungsverhältnis zu berücksichtigen, das unmittelbar vor Beginn der Hilfe besteht. Bereits vorher abgeschlossene oder abgebrochene Schul- und Berufsausbildungen sind nicht anzugeben.

Beispiel: Ein junger Mensch hat die Realschule erfolgreich abgeschlossen und befindet sich auf Ausbildungsplatzsuche. In diesem Fall ist als Schulverhältnis vor Beginn der Hilfe "nicht in einer Schule" und als Ausbildungsverhältnis vor Beginn der Hilfe "nicht in Berufsausbildung oder beruflicher Bildung" anzugeben.

- Weiterführende Schulen, Ziffer 3, sind zum Beispiel: Realschule, Gymnasium, Gesamtschule mit den Bildungsgängen Realschule, Gymnasium sowie die Schuljahre fünf und sechs der Orientierungsstufe.
- Berufsschule (Ziffer 4): Hierunter fallen neben der "klassischen" Berufsschule (mit Schulpflicht) auch das Berufsvorbereitungsjahr sowie das Berufsgrundbildungsjahr.
- Ist das Kind noch nicht schulpflichtig, also unter 6 Jahre, so ist Ziffer 5 "nicht in einer Schule" anzukreuzen.
- Berufsausbildung (Ziffer 1) ist nur dann anzukreuzen, wenn ein durch Berufsausbildungsvertrag (vgl. § 3 Berufsbildungsgesetz vom 14. August 1969, (BGBl. I S. 1112), das zuletzt durch Artikel 3 des Gesetzes vom 20. Juli 1995 (BGBl. I S. 946) geändert worden ist), begründetes Berufsausbildungsverhältnis geschlossen wurde.
- Die "sonstige berufliche Bildung" (Ziffer 2) umfaßt alle berufsbildenden Maßnahmen, die weder unter "Berufsschule" noch unter "Berufsausbildung" fallen, unabhängig davon, ob sie ganz oder teilweise in Schulen stattfinden (z.B. in Berufsfachschulen).
- Ist der junge Mensch anderweitig erwerbstätig, ist Ziffer 3 "nicht in Berufsausbildung oder beruflicher Bildung" anzukreuzen.
- Ziffer 3 "nicht in Berufsausbildung oder beruflicher Bildung" ist auch dann anzugeben, wenn ein Kind aufgrund seines Alters für eine Berufsausbildung nicht in Frage kommt.

Hilfeart (Sst 28)

- Erziehung in einer Tagesgruppe

Diese Hilfeart umfaßt die teilstationäre Hilfe zur Erziehung in einer Einrichtung (Tagesgruppe in einer Einrichtung). Die Hilfe kann aber auch in einer geeigneten Form der Familienpflege (auch als Einzelpflege) geleistet werden.

- Vollzeitpflege in einer anderen Familie

Einzubeziehen sind auch junge Menschen, die bei Großeltern sowie Verwandten oder Verschwägerten bis zum dritten Grad untergebracht sind, soweit ihnen erzieherische Hilfe gewährt wird. Hierzu gehören nicht Pflegekinder, die sich außerhalb des Elternhauses in Familienpflege befinden und für die eine Pflegeerlaubnis nach § 44 SGB VIII erteilt wurde.

- Heimerziehung; sonstige betreute Wohnform

Im Rahmen dieser Hilfeart können die jungen Menschen sowohl in Heimen mit sozialpädagogischer Zielsetzung untergebracht werden als auch in selbständigen, pädagogisch betreuten Jugendwohngemeinschaften sowie schließlich in der Form des betreuten Einzelwohnens.

- intensive sozialpädagogische Einzelbetreuung

Die Betreuung ist sehr stark auf die individuelle Lebenssituation des jungen Menschen abgestellt und erfordert mitunter eine Präsenz bzw. Ansprechbereitschaft des Pädagogen rund um die Uhr. Der Bezeichnung entsprechend handelt es sich in der Regel um die Betreuung eines Jugendlichen, der (allein) in einer Einzelwohnung lebt und von seinem Betreuer dort aufgesucht wird. Die Betreuung wird jedoch auch in der Familie oder in anderen Institutionen (z.B. Gefängnis, Psychiatrie) durchgeführt.

Beginn der Hilfe (Sst 29 - 34)

Als Beginn der Hilfe gilt der Monat, in welchem der junge Mensch im Rahmen der Jugendhilfemaßnahme außerhalb des Elternhauses untergebracht wird.

Vormundschaftsrichterliche Entscheidung (Sst 35)

Unterbringung erfolgte

- mit vormundschaftsrichterlicher Entscheidung

Ist nur anzugeben, wenn das Kind oder die/der Jugendliche im Zusammenhang mit einem Erziehungsmangel in der Herkunftsfamilie nach §§ 1666, 1666a BGB untergebracht wurde.

Falls dies zutrifft, bitten wir zu beachten, daß auch das Feld „Entzug der elterlichen Sorge“ markiert wird, da bei einer Unterbringung mit vormundschaftsrichterlicher Entscheidung auch immer das Sorgerecht der Eltern ganz oder teilweise entzogen wird.

- ohne vormundschaftsrichterliche Entscheidung

Erfolgt die Unterbringung des Kindes oder der/des Jugendlichen wegen des Todes der Eltern, ist das Feld „ohne vormundschaftsrichterliche Entscheidung“ anzukreuzen. In diesem Fall entfällt auch die Markierung bei der Frage nach dem „Entzug der elterlichen Sorge“.

Wird die Hilfe zur Erziehung durch ein Jugendgericht angeordnet, so ist ebenso diese Antwortmöglichkeit anzukreuzen.

Form der Unterbringung (Sst 36 - 37) Schlüssel B (Ziffer 04 - 09)

Hier ist anzugeben, wo der junge Mensch sich während der Durchführung der erzieherischen Maßnahme aufhält. Die zu erfassenden Hilfearten werden grundsätzlich außerhalb des Elternhauses durchgeführt. Daher kommen für die Beantwortung nur die Signierziffern 04 bis 09 in Betracht. Bei "betreutem Einzelwohnen" ist die Signierziffer 09 ("eigene Wohnung") einzutragen. Sonderformen der Unterbringung, wie die Durchführung einer erzieherischen Hilfe auf einem Segelschiff, sind als "Heim" (Ziffer 07) zu signieren. Bei der Hilfeart "intensive sozialpädagogische Einzelbetreuung" ist keine Unterbringungsform anzugeben.

Die vollständige Aussage über die gewährte Hilfe ergibt sich aus der Kombination der "Hilfeart" (Sst 28) und der "Form der Unterbringung" (Sst 36 - 37).

Beispiele: Ein Kind ist teilstationär in einem Heim untergebracht:

Anzukreuzen ist bei "Hilfeart" die Ziffer 1 "Erziehung in einer Tagesgruppe". Außerdem ist bei "Form der Unterbringung" die Schlüsselzahl "06" einzusetzen.

Einem Kind wird Hilfe zur Erziehung in einer Tagespflegestelle gewährt:

Anzukreuzen ist bei "Hilfeart" die Ziffer 1 "Erziehung in einer Tagesgruppe". Außerdem ist bei "Form der Unterbringung" die Schlüsselzahl "05" einzusetzen.

Vorangegangene Hilfe (Sst 38 - 39)

Anzugeben ist eine vorangegangene Hilfe auch dann, wenn sich die neue Hilfe nicht unmittelbar an sie anschließt; der zeitliche Abstand zur neuen Hilfe sollte jedoch nicht mehr als 3 Jahre betragen. Bei mehreren vorangegangenen Hilfen verschiedener Art ist diejenige anzugeben, die zuletzt gewährt wurde. Falls mehrere Hilfen gleichzeitig gewährt wurden, ist diejenige mit der höchsten Signierziffer anzukreuzen. Falls vorangegangene Hilfen vor dem Inkrafttreten des SGB VIII gemäß einer anderen Rechtsgrundlage, insbesondere nach dem Jugendwohlfahrtsgesetz, gewährt worden sind, sind diese den Hilfearten des SGB VIII sinngemäß zuzuordnen.

"Vorläufige Schutzmaßnahmen" umfaßt die Inobhutnahme von Kindern und Jugendlichen sowie die Herausnahme des Kindes oder Jugendlichen ohne Zustimmung des Personensorgeberechtigten. Diese Antwortmöglichkeit ist nur dann anzukreuzen, wenn von dem jungen Menschen keine andere Hilfe **zeitgleich** oder **unmittelbar vorher** in Anspruch genommen wurde.

Bei der Weiterführung der Hilfeleistung durch ein anderes Jugendamt ist die bisher gewährte Hilfeart zu markieren - auch dann, wenn der junge Mensch nach der Übernahme weiter die gleiche Hilfe erhält wie vorher.

Die Hilfeart "ambulante Beratung in Fragen der Erziehung" (Ziffer 02) umfaßt auch eine Betreuung durch den allgemeinen Sozialdienst.

Die Antwortmöglichkeit "keine" ist dann anzukreuzen, wenn der erzieherischen Hilfe keine der unter Ziffer 02 bis 12 genannten Hilfen vorangegangen ist.

Erläuterungen zu dem Erhebungsvordruck

4.2 Ende der Hilfe

Ende der Hilfe (Sst 40 - 45)

Hier sind der Monat und das Jahr der Aufhebung der Hilfe einzutragen. Als Ende gilt auch die Abgabe an ein anderes Jugendamt.

Schul- und Ausbildungsverhältnis bei Ende der Hilfe (Sst 46 - 47)

Siehe hierzu vorstehende Hinweise zum Erhebungsvordruck 4.1 "Beginn der Hilfe", Sst 26/27.

Hat sich die Unterbringungsform geändert? (Sst 48 - 50)

Schlüssel B (Ziffer 04 - 09)

Hier sind **ausschließlich** Wechsel der Unterbringungsform **während der Hilfegewährung**, d.h. zwischen Beginn und Ende einer Hilfeart anzuzeigen. Die Art der Unterbringung außerhalb des Elternhauses kann sich zwischen Beginn und Ende der Hilfe mehrfach ändern. Sofern ein Wechsel in der Unterbringungsform stattgefunden hat, ist die letzte Art der Unterbringung anzugeben. Dies gilt auch, wenn die Form der Unterbringung bei Ende der Hilfe im Einzelfall der Unterbringung zum Beginn der Hilfegewährung entsprechen sollte.

Beispiel: Ein junger Mensch erhält die Hilfe "Heimerziehung; sonstige betreute Wohnform" und wird zunächst in einem Heim untergebracht. Während die Hilfe andauert, wechselt er zuerst in eine Wohngemeinschaft, später dann erneut in ein Heim, wo er sich auch noch beim Abschluß der Hilfe aufhält. In diesem Fall ist als "Form der Unterbringung bei Ende der Hilfe" die Ziffer 07 "Heim" anzugeben.

Wechsel innerhalb der gleichen Unterbringungsform, z.B. Erziehung in unterschiedlichen Heimen, gelten nicht als Wechsel der Unterbringungsform.

Schließt sich an die abgeschlossene Hilfe unmittelbar eine weitere erzieherische Hilfe an, die auch mit einer anderen Form der Unterbringung verbunden ist, so ist dies für die Beantwortung dieser Frage unerheblich.

Beispiel: Ein Kind erhält als Hilfe "Vollzeitpflege in einer anderen Familie" und lebt während die Hilfe andauert ständig bei ein und derselben Pflegefamilie. Unmittelbar nach Beendigung dieser Hilfe wird das Kind im Rahmen der Hilfeart "Heimerziehung; sonstige betreute Wohnform" in einem Heim untergebracht. Bei der Abgangsmeldung für die Hilfeart "Vollzeitpflege" ist hier die Frage "Hat sich die Unterbringungsform geändert?" mit nein zu beantworten. Die anschließende Heimunterbringung hat in diesem Zusammenhang für die statistische Erfassung keine Bedeutung.

Unterbringung in Einrichtungen/Vollzeitpflege (Sst 51 - 62)

Bei der Beantwortung der hier gestellten Fragen soll nicht allein der Ablauf der zuletzt gewährten Hilfeart,

sondern auch der eventuell vorausgegangener Hilfearten berücksichtigt werden. Die Fragen beziehen sich auf den gesamten bisherigen Lebensabschnitt des jungen Menschen, soweit ihm erzieherische Hilfen außerhalb des Elternhauses zuteil geworden sind.

Anzugeben ist die Dauer, die der junge Mensch insgesamt in seinem **bisherigen Leben** in Heimen oder in anderen Familien (bei Großeltern/Verwandten sowie in Pflegefamilien) verbracht hat, sowie die Zahl dieser Heime bzw. Familien.

Beispiel: Bei einem jungen Menschen endet die Hilfe zur Erziehung im November 1991, er hatte sich zuvor von April 1983 bis Oktober 1985 in einem Heim befunden, also 2 Jahre und 7 Monate, anschließend vom November 1986 bis Dezember 1989, also 3 Jahre und 2 Monate in einer Pflegefamilie, und schließlich von Januar 1990 bis November 1991, also 1 Jahr und 11 Monate, wiederum in einem Heim, aber in einem anderen als zu Beginn der erzieherischen Maßnahmen. Hiermit ergeben sich als Aufenthaltszeiten in Heimen 4 Jahre und 6 Monate und in einer anderen Familie 3 Jahre und 2 Monate. Insgesamt hat der junge Mensch sich während der erzieherischen Maßnahmen in zwei Heimen und in einer anderen Familie aufgehalten.

Ursache für Ende der Hilfeart (Sst 63 - 64)

Es ist nur eine Angabe zulässig. Sofern in Ausnahmefällen mehr als eine Ursache zutrifft, ist diejenige mit der höchsten Signierziffer anzugeben.

Beispiel: Als Ursachen kommen "vorzeitige Beendigung..." sowie "Überleitung in eine der folgenden Hilfearten: Heimerziehung; sonstige betreute Wohnform" in Betracht. Anzukreuzen ist die Ziffer 13.

- Unter "Abschluß" fällt die Beendigung der Maßnahme wegen Erreichung des Erziehungszieles.
- "Sonstige Beendigung" (Ziffer 04) bitte ankreuzen, wenn Tod, Behandlung in der Psychiatrie, Strafverfolgung u.ä. die Ursache für das Ende der Hilfe ist. Unter "sonstige Beendigung" fällt auch die Beendigung der Maßnahme ohne Erreichung des Erziehungszieles.
- In den Fällen, in denen junge Menschen beispielsweise aus einem Heim oder einer Pflegefamilie entweichen, so daß ihr anschließender Aufenthalt unbekannt ist, muß als Abgangsursache Ziffer 04 "Sonstige Beendigung" signiert werden. Bei der Frage nach dem anschließenden Aufenthalt ist dann keine Angabe zu machen.
- Erfolgt im Anschluß an die Hilfeart eine Betreuung durch den allgemeinen Sozialdienst, so ist als anschließende Hilfeart "ambulante Beratung in Fragen der Erziehung" (Signierziffer 06) anzugeben.

Anschließendender Aufenthalt (Sst 65 - 66)

Schlüssel B

Der Aufenthalt des jungen Menschen nach Beendigung der Hilfeart deckt sich in der Regel nicht mit der Unterbringung während der Hilfeleistung. Wird die Hilfe zur Erziehung in Form einer anderen Hilfeart fortgesetzt, so ist (mit Ausnahme der Hilfeart "Erziehung in einer Tagesgruppe") als anschließender Aufenthalt die Form der Unterbringung im Rahmen der neuen Hilfeart anzugeben.

Wenn die Hilfe damit endet, daß der junge Mensch stirbt, in einem Krankenhaus behandelt oder in eine Justizvollzugsanstalt eingewiesen wird, entfällt die Signierung des anschließenden Aufenthalts. Dies gilt auch, wenn die Hilfe wegen Entweichens des jungen Menschen beendet wird und dessen Aufenthalt nicht bekannt ist (s. auch die Erläuterungen zu Sst 63 - 64).

Erläuterungen zu dem Erhebungsvordruck

4.3 Wechsel der Unterbringungsform während der Hilfe

Datum des Wechsels (Sst 15 - 22)

Mit Rücksicht auf eine korrekte Fortschreibung der Bestandsstatistik über Anzahl und Struktur der betreuten jungen Menschen ist eine genaue Datumsangabe erforderlich.

Angaben zur Person (Sst 23 - 29)

Die Angaben zur Person sind aus dem Erhebungsvordruck 4.2 unverändert zu übernehmen, auch wenn bei der Staatsangehörigkeit oder beim Kindschaftsverhältnis ausnahmsweise eine Änderung eingetreten sein sollte.

Angaben zur Hilfe (Sst 30 - 31)

Ein Wechsel der Unterbringungsform kann **nur** innerhalb der Hilfearten "Vollzeitpflege" oder "Heimerziehung; sonstige betreute Wohnform" vorkommen.

Bisherige Unterbringungsform (Sst 30) ist die dem Statistischen Landesamt mittels der Erhebungsvordrucke 4.3 oder 4.4/4.1 zuletzt mitgeteilte Form der Unterbringung. Es empfiehlt sich um Unstimmigkeiten zu vermeiden, eine Durchschrift zu den Akten zu nehmen.

Zusätzlich ist die **neue Unterbringungsform** (Sst 31) anzugeben.

S. auch die Erläuterungen zum Erhebungsvordruck 4.2 "Ende der Hilfe", Sst 48 - 50.

Bevölkerung 1998 nach Altersgruppen, Geschlecht und Ländern

AN
Durchschnittliche Bevölkerung 1998 nach

| Lfd. Nr. | Alter von ... bis unter ... Jahren | Deutschland | Baden-Württemberg | Bayern | Berlin | Brandenburg | Bremen | Hamburg | Hessen | Mecklenburg-Vorpommern | Niedersachsen |
|-------------|------------------------------------|-------------|-------------------|------------|-----------|-------------|---------|-----------|-----------|------------------------|---------------|
| Männ | | | | | | | | | | | |
| 1 | Insgesamt | 39 992 272 | 5 095 840 | 5 886 990 | 1 655 507 | 1 271 992 | 323 592 | 821 847 | 2 952 424 | 889 230 | 3 836 651 |
| | darunter: | | | | | | | | | | |
| 2 | unter 3 | 1 225 241 | 176 401 | 198 498 | 44 654 | 25 006 | 9 812 | 24 639 | 95 342 | 17 778 | 129 942 |
| 3 | 3 - 6 | 1 228 747 | 179 265 | 203 636 | 42 176 | 22 168 | 9 416 | 23 164 | 94 621 | 15 566 | 132 792 |
| 4 | 6 - 9 | 1 385 055 | 188 302 | 215 812 | 49 962 | 38 015 | 9 893 | 24 438 | 99 507 | 27 717 | 140 791 |
| 5 | 9 - 12 | 1 461 958 | 185 410 | 209 992 | 57 288 | 55 541 | 9 744 | 23 846 | 98 819 | 41 496 | 138 361 |
| 6 | 12 - 15 | 1 389 365 | 173 023 | 195 225 | 55 459 | 58 197 | 9 047 | 22 083 | 92 794 | 42 479 | 127 964 |
| 7 | 15 - 18 | 1 425 985 | 175 108 | 200 155 | 57 469 | 59 792 | 9 862 | 23 775 | 95 741 | 44 096 | 130 254 |
| 8 | 18 - 21 | 1 382 971 | 169 040 | 192 987 | 55 524 | 56 960 | 10 184 | 24 344 | 93 852 | 43 501 | 127 374 |
| 9 | 21 - 24 | 1 360 684 | 176 841 | 199 657 | 57 848 | 44 963 | 11 138 | 30 087 | 97 144 | 33 295 | 128 871 |
| 10 | 24 - 27 | 1 520 763 | 200 780 | 227 811 | 66 179 | 44 136 | 13 051 | 35 104 | 111 792 | 31 152 | 146 469 |
| 11 | unter 18 | 8 116 351 | 1 077 509 | 1 223 318 | 307 008 | 258 719 | 57 774 | 141 945 | 576 824 | 189 132 | 800 104 |
| 12 | unter 27 | 12 380 769 | 1 624 170 | 1 843 773 | 486 559 | 404 778 | 92 147 | 231 480 | 879 612 | 297 080 | 1 202 818 |
| 13 | unter 21 | 9 499 322 | 1 246 549 | 1 416 305 | 362 532 | 315 679 | 67 958 | 166 289 | 670 676 | 232 633 | 927 478 |
| 14 | 12 - 18 | 2 815 350 | 348 131 | 395 380 | 112 928 | 117 989 | 18 909 | 45 858 | 188 535 | 86 575 | 258 218 |
| 15 | 12 - 27 | 7 079 768 | 894 792 | 1 015 835 | 292 479 | 264 048 | 53 282 | 135 393 | 491 323 | 194 523 | 660 932 |
| Weib | | | | | | | | | | | |
| 16 | Insgesamt | 42 036 675 | 5 311 825 | 6 182 431 | 1 758 786 | 1 309 742 | 347 332 | 879 963 | 3 079 556 | 914 000 | 4 016 264 |
| | darunter: | | | | | | | | | | |
| 17 | unter 3 | 1 161 459 | 167 077 | 188 007 | 42 183 | 23 738 | 9 179 | 23 308 | 90 337 | 16 687 | 123 315 |
| 18 | 3 - 6 | 1 165 330 | 169 217 | 192 940 | 39 615 | 21 032 | 8 940 | 22 049 | 90 426 | 14 499 | 126 281 |
| 19 | 6 - 9 | 1 315 043 | 178 841 | 204 664 | 47 327 | 36 407 | 9 353 | 23 045 | 94 981 | 26 366 | 132 987 |
| 20 | 9 - 12 | 1 384 575 | 176 067 | 198 152 | 54 543 | 53 118 | 9 428 | 22 291 | 93 509 | 38 883 | 129 644 |
| 21 | 12 - 15 | 1 318 068 | 163 985 | 186 252 | 52 616 | 55 396 | 8 697 | 20 450 | 87 142 | 40 575 | 121 044 |
| 22 | 15 - 18 | 1 349 788 | 166 981 | 190 393 | 53 663 | 56 354 | 9 536 | 21 832 | 90 512 | 42 030 | 123 681 |
| 23 | 18 - 21 | 1 315 330 | 164 489 | 187 138 | 54 017 | 51 178 | 10 035 | 24 157 | 91 586 | 38 513 | 122 033 |
| 24 | 21 - 24 | 1 302 427 | 172 929 | 196 132 | 58 292 | 37 548 | 11 109 | 29 436 | 97 376 | 27 516 | 125 201 |
| 25 | 24 - 27 | 1 447 457 | 196 225 | 222 321 | 65 539 | 36 332 | 12 903 | 35 359 | 110 777 | 25 335 | 141 645 |
| 26 | unter 18 | 7 694 263 | 1 022 168 | 1 160 408 | 289 947 | 246 045 | 55 133 | 132 975 | 546 907 | 179 040 | 756 952 |
| 27 | unter 27 | 11 759 477 | 1 555 811 | 1 765 999 | 467 795 | 371 103 | 89 180 | 221 927 | 846 646 | 270 404 | 1 145 831 |
| 28 | unter 21 | 9 009 593 | 1 186 657 | 1 347 546 | 343 964 | 297 223 | 65 168 | 157 132 | 638 493 | 217 553 | 878 985 |
| 29 | 12 - 18 | 2 667 856 | 330 966 | 376 645 | 106 279 | 111 750 | 18 233 | 42 282 | 177 654 | 82 605 | 244 725 |
| 30 | 12 - 27 | 6 733 070 | 864 609 | 982 236 | 284 127 | 236 808 | 52 280 | 131 234 | 477 393 | 173 969 | 633 604 |
| Ins | | | | | | | | | | | |
| 31 | Insgesamt | 82 028 947 | 10 407 665 | 12 069 421 | 3 414 293 | 2 581 734 | 670 924 | 1 701 810 | 6 031 980 | 1 803 230 | 7 852 915 |
| | darunter: | | | | | | | | | | |
| 32 | unter 3 | 2 386 700 | 343 478 | 386 505 | 86 837 | 48 744 | 18 991 | 47 947 | 185 679 | 34 465 | 253 257 |
| 33 | 3 - 6 | 2 394 077 | 348 482 | 396 576 | 81 791 | 43 200 | 18 356 | 45 213 | 185 047 | 30 065 | 259 073 |
| 34 | 6 - 9 | 2 700 098 | 367 143 | 420 476 | 97 289 | 74 422 | 19 246 | 47 483 | 194 488 | 54 083 | 273 778 |
| 35 | 9 - 12 | 2 846 533 | 361 477 | 408 144 | 111 831 | 108 659 | 19 172 | 46 137 | 192 328 | 80 379 | 268 005 |
| 36 | 12 - 15 | 2 707 433 | 337 008 | 381 477 | 108 075 | 113 593 | 17 744 | 42 533 | 179 936 | 83 054 | 249 008 |
| 37 | 15 - 18 | 2 775 773 | 342 089 | 390 548 | 111 132 | 116 146 | 19 398 | 45 607 | 186 253 | 86 126 | 253 935 |
| 38 | 18 - 21 | 2 698 301 | 333 529 | 380 125 | 109 541 | 108 138 | 20 219 | 48 501 | 185 438 | 82 014 | 249 407 |
| 39 | 21 - 24 | 2 663 111 | 349 770 | 395 789 | 116 140 | 82 511 | 22 247 | 59 523 | 194 520 | 60 811 | 254 072 |
| 40 | 24 - 27 | 2 968 220 | 397 005 | 450 132 | 131 718 | 80 468 | 25 954 | 70 463 | 222 569 | 56 487 | 288 114 |
| 41 | unter 18 | 15 810 614 | 2 099 677 | 2 383 726 | 596 955 | 504 764 | 112 907 | 274 920 | 1 123 731 | 368 172 | 1 557 056 |
| 42 | unter 27 | 24 140 246 | 3 179 981 | 3 609 772 | 954 354 | 775 881 | 181 327 | 453 407 | 1 726 258 | 567 484 | 2 348 649 |
| 43 | unter 21 | 18 508 915 | 2 433 206 | 2 763 851 | 706 496 | 612 902 | 133 126 | 323 421 | 1 309 169 | 450 186 | 1 806 463 |
| 44 | 12 - 18 | 5 483 206 | 679 097 | 772 025 | 219 207 | 229 739 | 37 142 | 88 140 | 366 189 | 169 180 | 502 943 |
| 45 | 12 - 27 | 13 812 838 | 1 759 401 | 1 998 071 | 576 606 | 500 856 | 105 562 | 266 627 | 968 716 | 368 492 | 1 294 536 |

HANG

Altersgruppen, Geschlecht und Ländern

| Nordrhein- West- falen | Rhein- land- Pfalz | Saarland | Sachsen | Sachsen- Anhalt | Schleswig- Holstein | Thüringen | Nachrichtlich | | Lfr. Nr. |
|------------------------------|--------------------------|-----------|-----------|--------------------|------------------------|-----------|-------------------------------|----------------------------------|-------------|
| | | | | | | | früheres Bundes- gebiet | neue Länder und Berlin-Ost | |
| lich | | | | | | | | | |
| 8 730 151 | 1 969 535 | 522 048 | 2 177 429 | 1 305 924 | 1 349 312 | 1 203 800 | 32 509 409 | 7 482 863 | 1 |
| 288 110 | 63 368 | 14 833 | 42 694 | 25 521 | 44 606 | 24 037 | 1 076 815 | 148 426 | 2 |
| 296 586 | 66 256 | 16 051 | 37 425 | 23 398 | 45 224 | 21 003 | 1 097 077 | 131 670 | 3 |
| 317 603 | 71 779 | 18 058 | 61 630 | 38 942 | 48 091 | 34 515 | 1 165 742 | 219 313 | 4 |
| 313 141 | 71 533 | 17 994 | 87 207 | 54 744 | 46 767 | 50 075 | 1 147 007 | 314 951 | 5 |
| 288 432 | 66 735 | 17 014 | 90 566 | 56 134 | 41 721 | 52 492 | 1 063 814 | 325 551 | 6 |
| 293 782 | 68 029 | 17 475 | 94 376 | 58 020 | 42 874 | 55 177 | 1 088 381 | 337 604 | 7 |
| 283 012 | 64 534 | 16 367 | 94 058 | 56 017 | 42 336 | 52 881 | 1 054 289 | 328 682 | 8 |
| 288 177 | 63 638 | 16 391 | 79 375 | 44 850 | 44 672 | 43 737 | 1 089 971 | 270 713 | 9 |
| 328 801 | 71 991 | 17 947 | 80 987 | 47 407 | 51 305 | 45 851 | 1 244 194 | 276 569 | 10 |
| 1 797 654 | 407 700 | 101 425 | 413 898 | 256 759 | 269 283 | 237 299 | 6 638 836 | 1 477 515 | 11 |
| 2 697 644 | 607 863 | 152 130 | 668 318 | 405 033 | 407 596 | 379 768 | 10 027 290 | 2 353 479 | 12 |
| 2 080 666 | 472 234 | 117 792 | 507 956 | 312 776 | 311 619 | 290 180 | 7 693 125 | 1 806 197 | 13 |
| 582 214 | 134 764 | 34 489 | 184 942 | 114 154 | 84 595 | 107 669 | 2 152 195 | 663 155 | 14 |
| 1 482 204 | 334 927 | 85 194 | 439 362 | 262 428 | 222 908 | 250 138 | 5 540 649 | 1 539 119 | 15 |
| lich | | | | | | | | | |
| 9 240 748 | 2 050 354 | 554 963 | 2 328 838 | 1 383 728 | 1 411 846 | 1 266 299 | 34 187 216 | 7 849 459 | 16 |
| 273 507 | 59 909 | 14 310 | 40 900 | 23 929 | 42 049 | 23 024 | 1 020 407 | 141 052 | 17 |
| 281 845 | 62 927 | 15 356 | 35 349 | 22 008 | 42 791 | 20 055 | 1 040 972 | 124 358 | 18 |
| 302 269 | 68 426 | 16 860 | 58 327 | 36 494 | 45 554 | 33 142 | 1 106 640 | 208 403 | 19 |
| 297 918 | 68 359 | 16 963 | 82 218 | 51 867 | 43 907 | 47 708 | 1 086 107 | 298 468 | 20 |
| 274 374 | 63 260 | 15 931 | 85 949 | 53 210 | 39 648 | 49 539 | 1 008 944 | 309 124 | 21 |
| 277 391 | 63 949 | 16 322 | 89 725 | 54 703 | 40 642 | 52 074 | 1 030 378 | 319 410 | 22 |
| 271 968 | 61 465 | 16 170 | 84 550 | 49 866 | 40 498 | 47 667 | 1 019 485 | 295 845 | 23 |
| 283 519 | 61 260 | 15 727 | 68 397 | 38 203 | 42 541 | 37 241 | 1 070 298 | 232 129 | 24 |
| 320 659 | 69 022 | 17 439 | 68 071 | 40 030 | 47 959 | 37 841 | 1 214 890 | 232 567 | 25 |
| 1 707 304 | 386 830 | 95 742 | 392 468 | 242 211 | 254 591 | 225 542 | 6 293 448 | 1 400 815 | 26 |
| 2 583 450 | 578 577 | 145 078 | 613 486 | 370 310 | 385 589 | 348 291 | 9 598 121 | 2 161 356 | 27 |
| 1 979 272 | 448 295 | 111 912 | 477 018 | 292 077 | 295 089 | 273 209 | 7 312 933 | 1 696 660 | 28 |
| 551 765 | 127 209 | 32 253 | 175 674 | 107 913 | 80 290 | 101 613 | 2 039 322 | 628 534 | 29 |
| 1 427 911 | 318 956 | 81 589 | 396 692 | 236 012 | 211 288 | 224 362 | 5 343 995 | 1 389 075 | 30 |
| gesamt | | | | | | | | | |
| 17 970 899 | 4 019 889 | 1 077 011 | 4 506 267 | 2 689 652 | 2 761 158 | 2 470 099 | 66 696 625 | 15 332 322 | 31 |
| 561 617 | 123 277 | 29 143 | 83 594 | 49 450 | 86 655 | 47 061 | 2 097 222 | 289 478 | 32 |
| 578 431 | 129 183 | 31 407 | 72 774 | 45 406 | 88 015 | 41 058 | 2 138 049 | 256 028 | 33 |
| 619 872 | 140 205 | 34 918 | 119 957 | 75 436 | 93 645 | 67 657 | 2 272 382 | 427 716 | 34 |
| 611 059 | 139 892 | 34 957 | 169 425 | 106 611 | 90 674 | 97 783 | 2 233 114 | 613 419 | 35 |
| 562 806 | 129 995 | 32 945 | 176 515 | 109 344 | 81 369 | 102 031 | 2 072 758 | 634 675 | 36 |
| 571 173 | 131 978 | 33 797 | 184 101 | 112 723 | 83 516 | 107 251 | 2 118 759 | 657 014 | 37 |
| 554 980 | 125 999 | 32 537 | 178 608 | 105 883 | 82 834 | 100 548 | 2 073 774 | 624 527 | 38 |
| 571 696 | 124 898 | 32 118 | 147 772 | 83 053 | 87 213 | 80 978 | 2 160 269 | 502 842 | 39 |
| 649 460 | 141 013 | 35 386 | 149 058 | 87 437 | 99 264 | 83 692 | 2 459 084 | 509 136 | 40 |
| 3 504 958 | 794 530 | 197 167 | 806 366 | 498 970 | 523 874 | 462 841 | 12 932 284 | 2 878 330 | 41 |
| 5 281 094 | 1 186 440 | 297 208 | 1 281 804 | 775 343 | 793 185 | 728 059 | 19 625 411 | 4 514 835 | 42 |
| 4 059 938 | 920 529 | 229 704 | 984 974 | 604 853 | 606 708 | 563 389 | 15 006 058 | 3 502 857 | 43 |
| 1 133 979 | 261 973 | 66 742 | 360 616 | 222 067 | 164 885 | 209 282 | 4 191 517 | 1 291 689 | 44 |
| 2 910 115 | 653 883 | 166 783 | 836 054 | 498 440 | 434 196 | 474 500 | 10 884 644 | 2 928 194 | 45 |

AN
Bevölkerung am 31.12.1998 nach

| Lfd Nr. | Alter von ... bis unter ... Jahren | Deutsch- land | Baden- Württem- berg | Bayern | Berlin | Branden- burg | Bremen | Hamburg | Hessen | Mecklen- burg- Vorpom- mern | Nieder- sachsen |
|-------------|---------------------------------------|------------------|----------------------------|------------|-----------|------------------|---------|-----------|-----------|--------------------------------------|--------------------|
| Männ | | | | | | | | | | | |
| 1 | Insgesamt | 40 004 142 | 5 105 533 | 5 896 254 | 1 648 518 | 1 276 518 | 322 028 | 821 539 | 2 954 558 | 887 528 | 3 843 617 |
| | darunter: | | | | | | | | | | |
| 2 | unter 3 | 1 228 879 | 176 063 | 198 475 | 44 617 | 26 065 | 9 772 | 24 603 | 95 324 | 18 276 | 130 260 |
| 3 | 3 - 6 | 1 213 188 | 177 518 | 201 066 | 41 339 | 22 237 | 9 273 | 22 955 | 93 824 | 15 308 | 131 388 |
| 4 | 6 - 9 | 1 357 406 | 187 991 | 215 321 | 47 354 | 33 824 | 9 867 | 24 268 | 98 805 | 24 241 | 140 859 |
| 5 | 9 - 12 | 1 465 119 | 186 533 | 211 361 | 56 668 | 55 130 | 9 747 | 24 026 | 99 636 | 40 862 | 139 551 |
| 6 | 12 - 15 | 1 397 140 | 174 908 | 196 733 | 55 036 | 58 071 | 9 065 | 22 237 | 93 309 | 42 309 | 129 495 |
| 7 | 15 - 18 | 1 420 503 | 174 599 | 200 180 | 56 826 | 59 771 | 9 757 | 23 562 | 95 116 | 43 647 | 130 044 |
| 8 | 18 - 21 | 1 401 375 | 171 940 | 195 693 | 56 472 | 58 125 | 10 290 | 24 598 | 94 988 | 43 980 | 128 656 |
| 9 | 21 - 27 | 2 825 334 | 369 571 | 418 413 | 122 657 | 88 533 | 23 399 | 64 145 | 204 396 | 64 717 | 268 638 |
| 10 | unter 18 | 8 082 235 | 1 077 612 | 1 223 136 | 301 840 | 255 098 | 57 481 | 141 651 | 576 014 | 184 643 | 801 597 |
| 11 | unter 27 | 12 308 944 | 1 619 123 | 1 837 242 | 480 969 | 401 756 | 91 170 | 230 394 | 875 398 | 293 340 | 1 198 891 |
| 12 | unter 21 | 9 483 610 | 1 249 552 | 1 418 829 | 358 312 | 313 223 | 67 771 | 166 249 | 671 002 | 228 623 | 930 253 |
| 13 | 12 - 18 | 2 817 643 | 349 507 | 396 913 | 111 862 | 117 842 | 18 822 | 45 799 | 188 425 | 85 956 | 259 539 |
| 14 | 12 - 27 | 7 044 352 | 891 018 | 1 011 019 | 290 991 | 264 500 | 52 511 | 134 542 | 487 809 | 194 653 | 656 833 |
| Weib | | | | | | | | | | | |
| 15 | Insgesamt | 42 032 869 | 5 320 507 | 6 190 294 | 1 750 304 | 1 313 857 | 345 937 | 878 550 | 3 080 579 | 911 161 | 4 022 223 |
| | darunter: | | | | | | | | | | |
| 16 | unter 3 | 1 164 957 | 166 894 | 187 830 | 42 186 | 24 724 | 9 094 | 23 460 | 90 371 | 17 253 | 123 430 |
| 17 | 3 - 6 | 1 150 219 | 167 673 | 190 027 | 38 987 | 21 189 | 8 854 | 21 752 | 89 447 | 14 248 | 125 005 |
| 18 | 6 - 9 | 1 289 004 | 178 177 | 204 400 | 44 735 | 32 251 | 9 213 | 22 968 | 94 516 | 23 181 | 133 296 |
| 19 | 9 - 12 | 1 388 165 | 177 263 | 199 896 | 53 998 | 52 580 | 9 515 | 22 534 | 94 304 | 38 112 | 130 880 |
| 20 | 12 - 15 | 1 325 966 | 165 702 | 187 583 | 52 345 | 55 430 | 8 688 | 20 519 | 87 728 | 40 457 | 122 279 |
| 21 | 15 - 18 | 1 344 075 | 166 617 | 190 055 | 53 056 | 56 340 | 9 529 | 21 626 | 90 011 | 41 503 | 123 403 |
| 22 | 18 - 21 | 1 333 801 | 167 190 | 189 671 | 54 867 | 52 317 | 10 087 | 24 365 | 92 439 | 39 024 | 123 413 |
| 23 | 21 - 27 | 2 701 501 | 362 143 | 410 296 | 123 039 | 73 641 | 23 464 | 64 215 | 204 106 | 52 886 | 260 391 |
| 24 | unter 18 | 7 662 386 | 1 022 326 | 1 159 791 | 285 307 | 242 514 | 54 893 | 132 859 | 546 377 | 174 754 | 758 293 |
| 25 | unter 27 | 11 697 688 | 1 551 659 | 1 759 758 | 463 213 | 368 472 | 88 444 | 221 439 | 842 922 | 266 664 | 1 142 097 |
| 26 | unter 21 | 8 996 187 | 1 189 516 | 1 349 462 | 340 174 | 294 831 | 64 980 | 157 224 | 638 816 | 213 778 | 881 706 |
| 27 | 12 - 18 | 2 670 041 | 332 319 | 377 638 | 105 401 | 111 770 | 18 217 | 42 145 | 177 739 | 81 960 | 245 682 |
| 28 | 12 - 27 | 6 705 343 | 861 652 | 977 605 | 283 307 | 237 728 | 51 768 | 130 725 | 474 284 | 173 870 | 629 486 |
| Ins | | | | | | | | | | | |
| 29 | Insgesamt | 82 037 011 | 10 426 040 | 12 086 548 | 3 398 822 | 2 590 375 | 667 965 | 1 700 089 | 6 035 137 | 1 798 689 | 7 865 840 |
| | darunter: | | | | | | | | | | |
| 30 | unter 3 | 2 393 836 | 342 957 | 386 305 | 86 803 | 50 789 | 18 866 | 48 063 | 185 695 | 35 529 | 253 690 |
| 31 | 3 - 6 | 2 363 407 | 345 191 | 391 093 | 80 326 | 43 426 | 18 127 | 44 707 | 183 271 | 29 556 | 256 393 |
| 32 | 6 - 9 | 2 646 410 | 366 168 | 419 721 | 92 089 | 66 075 | 19 080 | 47 236 | 193 321 | 47 422 | 274 155 |
| 33 | 9 - 12 | 2 853 284 | 363 796 | 411 257 | 110 666 | 107 710 | 19 262 | 46 560 | 193 940 | 78 974 | 270 431 |
| 34 | 12 - 15 | 2 723 106 | 340 610 | 384 316 | 107 381 | 113 501 | 17 753 | 42 756 | 181 037 | 82 766 | 251 774 |
| 35 | 15 - 18 | 2 764 578 | 341 216 | 390 235 | 109 882 | 116 111 | 19 286 | 45 188 | 185 127 | 85 150 | 253 447 |
| 36 | 18 - 21 | 2 735 176 | 339 130 | 385 364 | 111 339 | 110 442 | 20 377 | 48 963 | 187 427 | 83 004 | 252 069 |
| 37 | 21 - 27 | 5 526 835 | 731 714 | 828 709 | 245 696 | 162 174 | 46 863 | 128 360 | 408 502 | 117 603 | 529 029 |
| 38 | unter 18 | 15 744 621 | 2 099 938 | 2 382 927 | 587 147 | 497 612 | 112 374 | 274 510 | 1 122 391 | 359 397 | 1 559 890 |
| 39 | unter 27 | 24 006 632 | 3 170 782 | 3 597 000 | 944 182 | 770 228 | 179 614 | 451 833 | 1 718 320 | 560 004 | 2 340 988 |
| 40 | unter 21 | 18 479 797 | 2 439 068 | 2 768 291 | 698 486 | 608 054 | 132 751 | 323 473 | 1 309 818 | 442 401 | 1 811 959 |
| 41 | 12 - 18 | 5 487 684 | 681 826 | 774 551 | 217 263 | 229 612 | 37 039 | 87 944 | 366 164 | 167 916 | 505 221 |
| 42 | 12 - 27 | 13 749 695 | 1 752 670 | 1 988 624 | 574 298 | 502 228 | 104 279 | 265 267 | 962 093 | 368 523 | 1 286 319 |

HANG
 Altersgruppen, Geschlecht und Ländern

| Nordrhein- West- falen | Rhein- land- Pfalz | Saarland | Sachsen | Sachsen- Anhalt | Schleswig- Holstein | Thüringen | Nachrichtlich | | Lfr. Nr. |
|------------------------------|--------------------------|-----------|-----------|--------------------|------------------------|-----------|--------------------------|-------------------------------|-------------|
| | | | | | | | früheres Bundesgebiet | neue Länder und Berlin-Ost | |
| lich | | | | | | | | | |
| 8 733 813 | 1 972 267 | 520 441 | 2 170 172 | 1 298 508 | 1 351 519 | 1 201 329 | 32 539 242 | 7 464 900 | 1 |
| 287 878 | 63 249 | 14 684 | 44 175 | 26 135 | 44 633 | 24 670 | 1 076 029 | 152 850 | 2 |
| 291 843 | 65 212 | 15 672 | 36 998 | 22 849 | 44 862 | 20 844 | 1 083 034 | 130 154 | 3 |
| 317 142 | 71 435 | 17 884 | 54 649 | 34 664 | 48 063 | 31 039 | 1 162 669 | 194 737 | 4 |
| 315 177 | 71 974 | 17 995 | 85 977 | 53 863 | 47 540 | 49 079 | 1 154 987 | 310 132 | 5 |
| 291 478 | 67 475 | 17 155 | 89 832 | 55 638 | 42 111 | 52 288 | 1 073 670 | 323 470 | 6 |
| 293 083 | 67 982 | 17 358 | 93 490 | 57 639 | 42 761 | 54 688 | 1 085 262 | 335 241 | 7 |
| 286 425 | 65 488 | 16 580 | 94 763 | 56 822 | 42 672 | 53 883 | 1 068 223 | 333 152 | 8 |
| 603 265 | 132 634 | 33 540 | 158 960 | 90 494 | 92 988 | 88 984 | 2 282 124 | 543 210 | 9 |
| 1 796 601 | 407 327 | 100 748 | 405 121 | 250 788 | 269 970 | 232 608 | 6 635 651 | 1 446 584 | 10 |
| 2 686 291 | 605 449 | 150 868 | 658 844 | 398 104 | 405 630 | 375 475 | 9 985 998 | 2 322 946 | 11 |
| 2 083 026 | 472 815 | 117 328 | 499 884 | 307 610 | 312 642 | 286 491 | 7 703 874 | 1 779 736 | 12 |
| 584 561 | 135 457 | 34 513 | 183 322 | 113 277 | 84 872 | 106 976 | 2 158 932 | 658 711 | 13 |
| 1 474 251 | 333 579 | 84 633 | 437 045 | 260 593 | 220 532 | 249 843 | 5 509 279 | 1 535 073 | 14 |
| lich | | | | | | | | | |
| 9 241 703 | 2 052 702 | 553 782 | 2 319 243 | 1 375 982 | 1 414 538 | 1 261 507 | 34 208 022 | 7 824 847 | 15 |
| 272 931 | 59 859 | 14 157 | 42 313 | 24 615 | 42 095 | 23 745 | 1 019 421 | 145 536 | 16 |
| 277 697 | 61 762 | 14 971 | 34 976 | 21 532 | 42 381 | 19 718 | 1 027 258 | 122 961 | 17 |
| 301 282 | 68 419 | 16 803 | 51 841 | 32 481 | 45 614 | 29 827 | 1 103 848 | 185 156 | 18 |
| 300 109 | 68 739 | 16 962 | 80 841 | 50 894 | 44 612 | 46 926 | 1 094 669 | 293 496 | 19 |
| 277 341 | 64 056 | 16 142 | 85 242 | 52 847 | 40 239 | 49 368 | 1 018 418 | 307 548 | 20 |
| 276 802 | 63 689 | 16 201 | 88 886 | 54 278 | 40 366 | 51 713 | 1 027 050 | 317 025 | 21 |
| 275 404 | 62 622 | 16 344 | 85 612 | 50 717 | 41 074 | 48 655 | 1 033 007 | 300 794 | 22 |
| 592 030 | 127 736 | 32 415 | 135 527 | 76 887 | 88 125 | 74 600 | 2 239 685 | 461 816 | 23 |
| 1 706 162 | 386 524 | 95 236 | 384 099 | 236 647 | 255 307 | 221 297 | 6 290 664 | 1 371 722 | 24 |
| 2 573 596 | 576 882 | 143 995 | 605 238 | 364 251 | 384 506 | 344 552 | 9 563 356 | 2 134 332 | 25 |
| 1 981 566 | 449 146 | 111 580 | 469 711 | 287 364 | 296 381 | 269 952 | 7 323 671 | 1 672 516 | 26 |
| 554 143 | 127 745 | 32 343 | 174 128 | 107 125 | 80 605 | 101 081 | 2 045 468 | 624 573 | 27 |
| 1 421 577 | 318 103 | 81 102 | 395 267 | 234 729 | 209 804 | 224 336 | 5 318 160 | 1 387 183 | 28 |
| gesamt | | | | | | | | | |
| 17 975 516 | 4 024 969 | 1 074 223 | 4 489 415 | 2 674 490 | 2 766 057 | 2 462 836 | 66 747 264 | 15 289 747 | 29 |
| 560 809 | 123 108 | 28 841 | 86 488 | 50 750 | 86 728 | 48 415 | 2 095 450 | 298 386 | 30 |
| 569 540 | 126 974 | 30 643 | 71 974 | 44 381 | 87 243 | 40 562 | 2 110 292 | 253 115 | 31 |
| 618 424 | 139 854 | 34 687 | 106 490 | 67 145 | 93 677 | 60 866 | 2 266 517 | 379 893 | 32 |
| 615 286 | 140 713 | 34 957 | 166 818 | 104 757 | 92 152 | 96 005 | 2 249 656 | 603 628 | 33 |
| 568 819 | 131 531 | 33 297 | 175 074 | 108 485 | 82 350 | 101 656 | 2 092 088 | 631 018 | 34 |
| 569 885 | 131 671 | 33 559 | 182 376 | 111 917 | 83 127 | 106 401 | 2 112 312 | 652 266 | 35 |
| 561 829 | 128 110 | 32 924 | 180 375 | 107 539 | 83 746 | 102 538 | 2 101 230 | 633 946 | 36 |
| 1 195 295 | 260 370 | 65 955 | 294 487 | 167 381 | 181 113 | 163 584 | 4 521 809 | 1 005 026 | 37 |
| 3 502 763 | 793 851 | 195 984 | 789 220 | 487 435 | 525 277 | 453 905 | 12 926 315 | 2 818 306 | 38 |
| 5 259 887 | 1 182 331 | 294 863 | 1 264 082 | 762 355 | 790 136 | 720 027 | 19 549 354 | 4 457 278 | 39 |
| 4 064 592 | 921 961 | 228 908 | 969 595 | 594 974 | 609 023 | 556 443 | 15 027 545 | 3 452 252 | 40 |
| 1 138 704 | 263 202 | 66 856 | 357 450 | 220 402 | 165 477 | 208 057 | 4 204 400 | 1 283 284 | 41 |
| 2 895 828 | 651 682 | 165 735 | 832 312 | 495 322 | 430 336 | 474 179 | 10 827 439 | 2 922 256 | 42 |

Fachserie 13: Sozialleistungen

Reihe 1: Altersvorsorge, Kranken- und Pflegeversicherung

Die Ergebnisse des Mikrozensus zur *Altersvorsorge* werden jährlich (gesetzliche Rentenversicherung) bzw. im Abstand von vier Jahren (betriebliche Altersvorsorge, Lebensversicherung, vermögenswirksames Sparen) ermittelt und - wie die Ergebnisse zur Kranken- und Pflegeversicherung - in unregelmäßigen Abständen veröffentlicht. Die Tabellen zur *Rentenversicherung* enthalten Daten über Pflichtmitglieder und Beitragszahler nach der Beteiligung am Erwerbsleben, gegliedert nach Geschlecht, Altersgruppen, Stellung im Beruf, Art der gesetzlichen Rentenversicherung und des Versicherungsverhältnisses. Ergebnisse zur Art der *betrieblichen Altersvorsorge* sind nach Altersgruppen, Familienstand und monatlichem Nettoeinkommen der Erwerbstätigen veröffentlicht. Mit einer Periodizität von vier Jahren wird die Bevölkerung nach Bestehen und Höhe einer *Lebensversicherung* befragt. Die Ergebnisse sind u.a. nach Versicherungsklassen, Familienstand, Altersgruppen und monatlichem Nettoeinkommen dargestellt. Abhängig Erwerbstätige äußern sich im gleichen zeitlichen Abstand zum Erhalt *vermögenswirksamer Leistungen* und ihrer Anlage. Die Angaben zur *Krankenversicherung* beziehen sich auf die Bevölkerung nach der Beteiligung am Erwerbsleben, der Art der Krankenkasse/-Versicherung und des Versicherungsschutzes. Weitere Aufgliederungen erfolgen u.a. nach Geschlecht, Altersgruppen, Stellung im Beruf und monatlichem Nettoeinkommen.

Die Zugehörigkeit zur *sozialen oder privaten Pflegeversicherung*, sonstiger Anspruch auf Versorgung mit Pflegeleistungen sowie Informationen über *zusätzlichen privaten Pflegeversicherungsschutz* wird in der Erhebungen ab 1999 ebenfalls im Abstand von vier Jahren erfragt. Die Tabellen geben Auskunft über die Bevölkerung und ihre Beteiligung am Erwerbsleben und sind gegliedert nach Geschlecht, Altersgruppen und Art der Pflegeversicherung.

Reihe 2: Sozialhilfe

Der *jährliche Bericht* enthält detaillierte Angaben über die Sozialhilfeempfänger/-innen sowie über die Ausgaben und Einnahmen der Sozialhilfe. Die Empfänger/-innen von Sozialhilfe werden u.a. nach Hilfearten, Geschlecht, Alter, Staatsangehörigkeit und Art der Unterbringung aufgegliedert. Darüber hinaus werden für die Empfänger laufender Hilfe zum Lebensunterhalt auch Angaben über den Erwerbsstatus, die besondere soziale Situation, die Bezugsdauer sowie über die wesentlichen Komponenten der Bedarfsberechnung nachgewiesen.

Reihe 3: Kriegsofferfürsorge

In *jährlicher* Erscheinungsfolge berichtet diese Reihe über die Ausgaben und Einnahmen sowie über die Empfänger/-innen laufender und einmaliger Leistungen in länderspezifischer Gliederung. Der Nachweis erfolgt nach Hilfearten sowie nach Empfängergruppen (Beschädigte und Hinterbliebene sowie Sonderfürsorgeberechtigte).

Reihe 4: Wohngeld

Die Ergebnisse der Wohngeldstatistik werden wegen der unterschiedlichen wohngeldrechtlichen Vorschriften für das frühere Bundesgebiet und die neuen Länder und Berlin-Ost ab dem Berichtsjahr 1991 *jährlich* wie folgt veröffentlicht:

4: Wohngeld im früheren Bundesgebiet

4.S.1: Wohngeld in den neuen Ländern und Berlin-Ost

Die Veröffentlichungen enthalten jeweils Angaben zum spitz berechneten und pauschalierten Wohngeld und liefern detaillierte Daten über die Anzahl und Struktur der Wohngeldempfänger sowie deren Wohnkosten, Wohnverhältnisse und Wohngeldansprüche.

Reihe 5: Schwerbehinderte und Rehabilitationsmaßnahmen

5.1: Schwerbehinderte

Die Veröffentlichung – Erscheinungsfolge alle *zwei Jahre* – enthält in länderspezifischer Gliederung Daten über die von den Versorgungsämtern als Schwerbehinderte anerkannten Personen, d.h. bei denen ein Grad der Behinderung um 50 und mehr Prozent festgestellt worden ist. Nachgewiesen werden die Schwerbehinderten nach Geschlecht, Altersgruppen, Staatsangehörigkeit, Grad der Behinderung, Art und Ursache der Behinderung sowie nach Mehrfachbehinderung.

5.2: Rehabilitationsmaßnahmen

Der *Jahresbericht* enthält Angaben über die von den gesetzlichen Trägern der Rehabilitation im Berichtsjahr durchgeführten medizinischen und berufsfördernden Rehabilitationsmaßnahmen sowie die Maßnahmen zur sozialen Eingliederung. Dabei wird u.a. nach Art, Dauer und Ergebnis der Maßnahme differenziert. Außerdem finden sich Angaben über die Rehabilitanden u.a. in der Gliederung nach Geschlecht, Altersgruppen, Stellung im Beruf sowie Art und Ursache der Behinderung.

Reihe 6: Jugendhilfe

6.1.1: Institutionelle Beratung, Einzelbetreuung und sozialpädagogische Familienhilfe

Der *jährliche Bericht* enthält Angaben über die jungen Menschen, bei denen eine Erziehungsberatung abgeschlossen wurde, die durch einen Betreuungshelfer/-innen oder Erziehungsbeistand unterstützt werden und die an Maßnahmen der sozialen Gruppenarbeit teilnehmen sowie über die Familien, denen sozialpädagogische Familienhilfe gewährt wird. Darüber hinaus werden Informationen über die Hilfestellung selbst, z.B. über den Anlaß und die Dauer, bereitgestellt.

6.1.2: Erzieherische Hilfen außerhalb des Elternhauses

Mit dieser Veröffentlichung werden *jährlich* Strukturdaten über die neu begonnenen und abgeschlossenen Hilfen zur Erziehung außerhalb des Elternhauses, nämlich Erziehung in einer Tagesgruppe, Vollzeitpflege, Heimerziehung und intensive sozialpädagogische Einzelbetreuung, sowie über den betroffenen Personenkreis zur Verfügung gestellt. Sie enthält auch fortgeschriebene Bestandsdaten zum Jahresende.

6.1.3: Adoptionen und sonstige Hilfen

Neben detaillierten Angaben zu den Adoptionen und Eckzahlen zur Adoptionsvermittlung werden in dieser Reihe auch die *jährlichen* Ergebnisse über die Pflegschaften, Vormundschaften, Beistandschaften und Vaterschaftsfeststellungen, die Sorgerechtsmaßnahmen und die Pflegeerlaubnis nachgewiesen. Ab 1995 sind Angaben zu Vorläufigen Schutzmaßnahmen (Inobhutnahme, Herausnahme) enthalten.

6.1.4: Erzieherische Hilfen außerhalb des Elternhauses am 31.12.1995

Alle *fünf Jahre*, zuletzt am 31.12.1995, wird eine Bestandsaufnahme über die Hilfen zur Erziehung außerhalb des Elternhauses durchgeführt, deren Ergebnisse in dieser Reihe dargestellt werden. Die Berichtsinhalte stimmen mit denen der Reihe 6.1.2 weitgehend überein.

6.2: Maßnahmen der Jugendarbeit im Rahmen der Jugendhilfe

Dieser in *vierjährigen* Abständen, letzte Erhebung im Jahr 1996, erscheinende Bericht enthält Angaben über die von den öffentlichen und freien Trägern der Jugendhilfe durchgeführten Maßnahmen der Jugendarbeit im Bereich der Kinder- und Jugendberufshilfe, der internationalen Jugendarbeit, der Jugendbildungsarbeit und der Fortbildungsmaßnahmen der Mitarbeiter in der Jugendarbeit. Nachgewiesen wird u.a. die Zahl der Maßnahmen und der Teilnehmer/innen; die Maßnahmen werden nach Dauer und Trägerschaft gegliedert.

6.3: Einrichtungen und tätige Personen in der Jugendhilfe

Diese Veröffentlichung berichtet alle *vier Jahre*, zuletzt zum 31.12.1994, über Einrichtungen der Jugendhilfe und – soweit möglich – die in ihnen verfügbaren Plätze sowie über dort tätige Personen. Dabei wird gegliedert nach Trägerschaft und Art der Einrichtung, sowie nach Alter, Ausbildungsabschluß, Stellung im Beruf und Arbeitsbereich der in der Jugendhilfe tätigen Personen.

6.3.1: Tageseinrichtungen für Kinder

In *vierjähriger* Folge, erstmals zum 31.12.1994, bringt diese Reihe ausführliche Ergebnisse über die Tageseinrichtungen für Kinder. Sie vermitteln – z.T. in länderweise Gliederung – wichtige Strukturzahlen über die Art und Größe der Einrichtung sowie über demographische und erwerbsstatistische Angaben des dort tätigen Personals. Zusätzlich werden ausgewählte Daten dieser Veröffentlichung (Zusammenfassung) gemeinsam mit den Ergebnissen der sonstigen Einrichtungen der Jugendhilfe in der Reihe 6.3 dargestellt.

6.4: Ausgaben und Einnahmen der öffentlichen Jugendhilfe

Diese *jährliche* Veröffentlichung enthält ab 1992 die Ausgaben der öffentlichen Jugendhilfeträger für Maßnahmen und Einrichtungen sowie die korrespondierenden Einnahmen. Der Nachweis erfolgt nach Hilfe- bzw. Einrichtungsarten sowie nach Einnahme- und Ausgabenarten, z.B. Gebühren, Entgelte, Kostenbeiträge, Personalausgaben, Leistungen an Berechtigte, Investitionen und Zuschüsse an Träger der freien Jugendhilfe.

6.S.1: Einrichtungen und tätige Personen in der Jugendhilfe 1991 in den neuen Ländern und Berlin-Ost

In diesem Sonderheft sind die Ergebnisse über die Einrichtungen der Jugendhilfe und deren Personal in den neuen Ländern und Berlin-Ost dargestellt. Sie ergänzen die Daten

der Erhebung 1990 im früheren Bundesgebiet. Die Berichtsinhalte stimmen mit denen der Reihe 6.3 weitgehend überein.

Reihe 7: Leistungen an Asylbewerber

Asylbewerber und sonstige nach dem Asylbewerberleistungsgesetz Berechtigte erhalten seit dem 1. November 1993 anstelle der Sozialhilfe Leistungen nach dem Asylbewerberleistungsgesetz. Angaben über Leistungen an diesen Personenkreis werden daher nicht mehr in der Sozialhilfestatistik, sondern ab dem Berichtsjahr 1994 in der *jährlichen* Asylbewerberleistungsstatistik erfaßt. Die differenzierten Ergebnisse der Statistik über die Leistungsempfänger sowie über die Ausgaben und Einnahmen nach dem Asylbewerberleistungsgesetz sind in der o.g. Veröffentlichung dargestellt.

Reihe S: Sonderbeiträge:

In *unregelmäßiger* Folge werden Daten aus Sondererhebungen der Sozialhilfe, der Kriegsopferfürsorge und der Jugendhilfe veröffentlicht.

S.6: Laufende Leistungen der Hilfe zum Lebensunterhalt September 1981

In dieser Zusatzstatistik wurden über die in der jährlichen Statistik ermittelten Grunddaten hinaus zusätzliche Erkenntnisse über die Struktur des Empfängerkreises der Hilfeleistungen und über die Art der Hilfeleistungen und über die Art der Hilfeleistungen gewonnen.


S.7: Einmalige Leistungen der Hilfe zum Lebensunterhalt September 1981 bis August 1982

Diese Zusatzstatistik erbrachte Erkenntnisse über die Struktur des Empfängerkreises und über die Art der Hilfeleistungen. Im Vordergrund stehen dabei Informationen über die Zusammensetzung des Kreises der Hilfeempfänger nach bestimmten Personengruppen, speziell über Ausländer/-innen und Asyl-begehrende.



Statistisches Bundesamt
Gustav-Stresemann-Ring 11
65189 Wiesbaden

Veröffentlichungen und Prospekte sind durch den Verlag METZLER-POESCHEL, Verlagsauslieferung SFG – Servicecenter Fachverlage GmbH, Postfach 43 43, 72774 Reutlingen, Tel. 0 70 71 / 93 53 35, erhältlich.



Gesellschaft, Wirtschaft und Umwelt in Deutschland – kartografisch visualisiert



Atlas zur Regionalstatistik

Die Gemeinschaftsveröffentlichung der Statistischen Ämter des Bundes und der Länder enthält:

- Ein breites Informationsangebot aus den Datenbanken der amtlichen Statistik
- Schnelle Vergleichsmöglichkeiten zwischen Bundesländern und Kreisen
- 80 übersichtliche Schaubilder
- Ausführliche Erläuterungen und Definitionen
- Ein Verzeichnis sämtlicher Kreise Deutschlands

Der neue Atlas bietet Informationen zu den Themen: Gebiet und Fläche, Bevölkerung, Bildung, Bundestagswahlen 1998, Erwerbstätigkeit, Landwirtschaft, Produzierendes Gewerbe, Bautätigkeit und Wohnungen, Tourismus, Verkehr, Gesundheits- und Sozialwesen, Öffentliche Haushalte, Verdienste und Einkommen, Bruttowertschöpfung, Energie und Umwelt, Verwaltungsgliederung.

Atlas zur Regionalstatistik

156 Seiten mit 80 mehrfarbigen Schaubildern
Format: 25,2 x 29,7 cm, gebunden,
DM 48,- / EUR 24,54 zzgl. Versandkosten.

Für alle, die *zusätzliche Informationen* wünschen, sind folgende Veröffentlichungen lieferbar:

Kreiszahlen 1999

Ausgewählte Regionaldaten für Deutschland
192 Seiten, Format: DIN A4, kartoniert,
DM 25,- / EUR 12,78 zzgl. Versandkosten.

Statistik regional 1999

Informationen aus der amtlichen Statistik auf CD-ROM
Die CD-ROM kostet als Einzelplatzversion
DM 290,- / EUR 148,27 einschl. Versandkosten.

Die Veröffentlichungen können bezogen werden über die Statistischen Ämter der Länder und das Statistische Bundesamt, ZB/PVM, 65180 Wiesbaden, Telefon (06 11) 75 32 48, Fax (06 11) 75 25 55, E-Mail: vertrieb@statistik-bund.de oder direkt über den Internet-Shop des Statistischen Bundesamtes unter www.statistik-bund.de/shop.