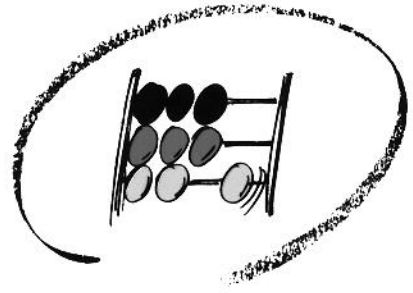
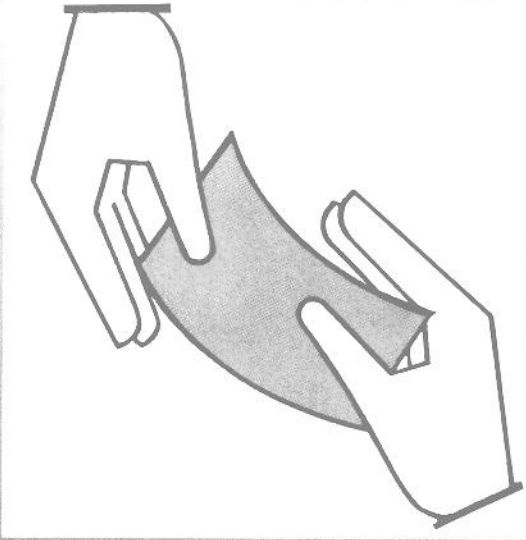


50 Jahre Statistisches Bundesamt
Ihr Partner für Information
1950-2000



Statistisches Bundesamt


Sozialleistungen



Fachserie **13**

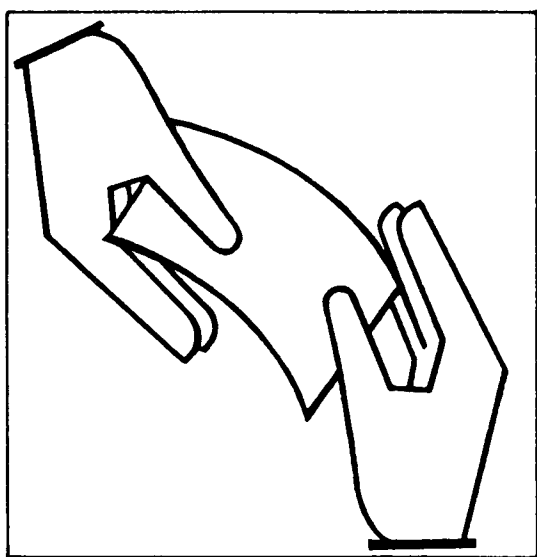
Reihe 6.1.2

Jugendhilfe – Erzieherische Hilfen außerhalb
des Elternhauses 1997



Statistisches Bundesamt

Sozialleistungen



Fachserie 13

Reihe 6.1.2

Jugendhilfe – Erzieherische Hilfen außerhalb
des Elternhauses 1997

Statistisches Bundesamt
Bibliothek • Dokumentation • Archiv

**METZLER
POESCHEL**

Herausgeber: Statistisches Bundesamt, Wiesbaden



Fachliche Informationen zu dieser Veröffentlichung können Sie direkt beim Statistischen Bundesamt, Zweigstelle Bonn, erfragen:

Gruppe VIII A - 4, Telefon: 0 18 88 / 6 43 - 81 52, - 81 67 oder 02 28 / 6 81 - 81 52, - 81 67,

Fax: 0 18 88 / 6 43 89 90 oder 02 28 / 6 81 - 89 90, Postfach 17 03 77, 53029 Bonn,

E-Mail: jugendhilfe@statistik-bund.de

Verlag: Metzler-Poeschel, Stuttgart

Verlagsauslieferung: SFG – Servicecenter Fachverlage GmbH

Postfach 43 43

72774 Reutlingen

Telefon: 0 70 71 / 93 53 50

Telefax: 0 70 71 / 93 53 35

Internet: <http://www.s-f-g.com>

E-Mail: staba@s-f-g.com

Erscheinungsfolge: jährlich

Erschienen im August 2000

Einzelpreis: DM 23,60 / EUR 12,07

Bestellnummer: 2130612-97700

Recyclingpapier aus 100 % Altpapier.



Daten aus dieser Veröffentlichung sind auch in unserer Datenbank STATIS-BUND als Zeitreihen gespeichert und können gegen Entgelt via Internet (www.statistik-bund.de/zeitreih/home.htm), auf Diskette, Magnetbandkassette oder CD-ROM bezogen werden. Die Zeitreihen der Statistiken über erzieherische Hilfe außerhalb des Elternhauses sind in den Segmenten 520 – 522 gespeichert und enthalten alle wesentlichen Angaben seit 1991.

Nähere Informationen dazu erhalten Sie telefonisch unter:

06 11 / 75 - 27 16 oder - 22 56 oder per Fax unter 06 11 / 72 40 00.



Informationen über das Statistische Bundesamt und sein Datenangebot erhalten Sie:

- im Internet: <http://www.statistik-bund.de>

oder bei unserem Informationsservice

65180 Wiesbaden

- Telefon: 06 11 / 75 24 05

- Telefax: 06 11 / 75 33 30

- E-Mail: info@statistik-bund.de

© Statistisches Bundesamt, Wiesbaden 2000

Für nichtgewerbliche Zwecke sind Vervielfältigung und unentgeltliche Verbreitung, auch auszugsweise, mit Quellenangabe gestattet. Die Verbreitung, auch auszugsweise, über elektronische Systeme/Datenträger bedarf der vorherigen Zustimmung. Alle übrigen Rechte bleiben vorbehalten.

Inhalt

	Seite
Textteil	
Begriffliche und methodische Erläuterungen	6
Schaubilder	8
Tabellenteil	
Hilfe zur Erziehung außerhalb des Elternhauses	
Ergebnisse für Deutschland	
Junge Menschen mit begonnener Hilfe 1997	
1 Junge Menschen mit begonnener Hilfe 1997 nach persönlichen Merkmalen, Art der Hilfe und Unterbringungsform	15
2 Junge Menschen mit begonnener Hilfe 1997 nach persönlichen Merkmalen, Art der Hilfe sowie nach vorangegangener Hilfe	
2.1 Insgesamt	16
2.2 Vollzeitpflege in einer anderen Familie	18
2.3 Heimerziehung; sonstige betreute Wohnform	20
3 Junge Menschen mit begonnener Hilfe 1997 nach persönlichen Merkmalen, Art der Hilfe und Unterbringungsform sowie nach dem Aufenthalt vor der Hilfestellung	
3.1 Insgesamt	22
3.2 Vollzeitpflege in einer anderen Familie	23
3.3 Heimerziehung; sonstige betreute Wohnform	24
4 Junge Menschen mit begonnener Hilfe 1997 nach persönlichen Merkmalen sowie Schul- und Auszubildendenverhältnis vor Beginn der Hilfe	25
5 Junge Menschen mit begonnener Hilfe 1997 nach persönlichen Merkmalen, Familienstand der Eltern, Sorgerechtsstatus, Umstände der Unterbringung sowie nach Hilfeart	
5.1 Insgesamt	26
5.2 Vollzeitpflege in einer anderen Familie	27
5.3 Heimerziehung, sonstige betreute Wohnform	28
Junge Menschen mit beendeter Hilfe 1997	
6 Junge Menschen mit beendeter Hilfe 1997 nach persönlichen Merkmalen, Unterbringungsform bei Beginn der Hilfe sowie nach Hilfeart und Unterbringungsform	31
7 Junge Menschen mit beendeter Hilfe 1997 nach persönlichen Merkmalen, Art und vorangegangener Hilfe sowie nach Ursache der Beendigung der Hilfe(art)	
7.1 Insgesamt	32
7.2 Vollzeitpflege in einer anderen Familie	34
7.3 Heimerziehung, sonstige betreute Wohnform	36
8 Junge Menschen mit beendeter Hilfe 1997 nach persönlichen Merkmalen, Art des Aufenthalts vor und im Anschluß an die Hilfestellung sowie nach Art der Hilfe	
8.1 Insgesamt	38
8.2 Vollzeitpflege in einer anderen Familie	39
8.3 Heimerziehung; sonstige betreute Wohnform	40

9	Junge Menschen mit beendeter Hilfe 1997 nach Altersgruppen, Schul- und Ausbildungsverhältnis bei Beginn und Ende der Hilfe	41
10	Junge Menschen mit beendeter Hilfe 1997 nach persönlichen Merkmalen sowie nach Dauer, Art der Hilfe und Unterbringungsform	
10.1	Insgesamt	43
10.2	Erziehung in einer Tagesgruppe	44
10.3	Vollzeitpflege in einer anderen Familie	45
10.4	Heimerziehung, sonstige betreute Wohnform	46
10.5	Intensive sozialpädagogische Einzelbetreuung	47

Junge Menschen am 31.12.1997

11	Junge Menschen am 31.12.1997 nach persönlichen Merkmalen, Art der Hilfe und Unterbringungsform	51
----	--	----

Ergebnisse für das frühere Bundesgebiet

12	Junge Menschen mit begonnener Hilfe 1997 nach persönlichen Merkmalen, Art der Hilfe und Unterbringungsform	55
13	Junge Menschen mit beendeter Hilfe 1997 nach persönlichen Merkmalen, Unterbringungsform bei Beginn und Ende der Hilfe sowie nach Hilfeart	56
14	Junge Menschen am 31.12.1997 nach persönlichen Merkmalen, Art der Hilfe und Unterbringungsform	57

Ergebnisse für die neuen Länder und Berlin-Ost

15	Junge Menschen mit begonnener Hilfe 1997 nach persönlichen Merkmalen, Art der Hilfe und Unterbringungsform	61
16	Junge Menschen mit beendeter Hilfe 1997 nach persönlichen Merkmalen, Unterbringungsform bei Beginn und Ende der Hilfe sowie nach Hilfeart	62
17	Junge Menschen am 31.12.1997 nach persönlichen Merkmalen, Art der Hilfe und Unterbringungsform	63

Länderergebnisse

18	Junge Menschen mit begonnener Hilfe 1997 nach persönlichen Merkmalen und Ländern	66
19	Junge Menschen mit begonnener Hilfe 1997 nach Art der Hilfe und Unterbringungsform, vorangegangener Hilfe sowie nach Schul- bzw. Ausbildungsverhältnis vor Beginn der Hilfe und Ländern	
19.1	Insgesamt	70
19.2	Vollzeitpflege in einer anderen Familie	74
19.3	Heimerziehung; sonstige betreute Wohnform	76
20	Junge Menschen mit beendeter Hilfe 1997 nach persönlichen Merkmalen, Dauer der Hilfe und Ländern sowie nach Art der Hilfe	
20.1	Insgesamt	78
20.2	Vollzeitpflege in einer anderen Familie	82
20.3	Heimerziehung; sonstige betreute Wohnform	86
21	Junge Menschen mit beendeter Hilfe 1997 nach Art der Hilfe und Unterbringungsform, vorangegangener Hilfe, Aufenthalt vor und nach der Hilfestellung sowie nach Ursache der Beendigung und Ländern	
21.1	Insgesamt	90
21.2	Vollzeitpflege in einer anderen Familie	94
21.3	Heimerziehung, sonstige betreute Wohnform	98
22	Junge Menschen am 31.12.1997 nach persönlichen Merkmalen, Art der Hilfe und Unterbringungsform sowie nach Ländern	102

Anhang

Erhebungsunterlagen	106
Durchschnittliche Bevölkerung 1997 nach Ländern, Geschlecht und Altersgruppen.....	116
Bevölkerung am 31.12.1997 nach Ländern, Geschlecht und Altersgruppen	118

Gebietsstand

Die Angaben für **Deutschland** beziehen sich auf die Bundesrepublik Deutschland nach dem Gebietsstand seit dem 3.10.1990.

Die Angaben für das **frühere Bundesgebiet** beziehen sich auf die Bundesrepublik Deutschland nach dem Gebietsstand bis zum 3.10.1990, sie schließen Berlin-West ein

Die Angaben für die **neuen Länder und Berlin-Ost** beziehen sich auf die Länder Brandenburg, Mecklenburg-Vorpommern, Sachsen, Sachsen-Anhalt und Thüringen sowie auf Berlin-Ost.

Zeichenerklärung

- = nichts vorhanden
- 0 = weniger als die Hälfte von 1 in der letzten besetzten Stelle, jedoch mehr als nichts
- X = Tabellenfach gesperrt, weil Aussage nicht sinnvoll

Abkürzungen

BSHG = Bundessozialhilfegesetz

Persönliche Merkmale sind: Geschlecht, Altersgruppen, Kindschaftsverhältnis, Staatsangehörigkeit.

Begriffliche und methodische Erläuterungen

Allgemeine Erläuterungen

Rechtsgrundlage der Kinder- und Jugendhilfestatistiken ist das im früheren Bundesgebiet am 1.1.1991 und in den neuen Ländern am 3.10.1990 in Kraft getretene Gesetz zur Neuordnung des Kinder- und Jugendhilferechts (Kinder- und Jugendhilfegesetz - KJHG) als Aches Buch Sozialgesetzbuch (SGB VIII).¹⁾

Die erzieherischen Hilfen gehören neben der Jugendarbeit, dem Jugendschutz, der Förderung der Erziehung in der Familie und der Förderung von Kindern in Tageseinrichtungen und Tagespflege zu den Leistungen der Jugendhilfe.²⁾

Die Hilfe zur Erziehung hat die Aufgabe, durch geeignete Maßnahmen die Erziehung im Elternhaus zu unterstützen, zu ergänzen und erforderlichenfalls zu ersetzen. Auf Hilfe zur Erziehung besteht in denjenigen Fällen ein Rechtsanspruch, in denen eine dem Wohle des Kindes oder des Jugendlichen entsprechende Erziehung nicht gewährleistet ist (§ 27 SGB VIII). Die Hilfen werden Kindern unter 14 Jahren, Jugendlichen ab 14 Jahren bis unter 18 Jahren sowie jungen Volljährigen ab 18 Jahren bis zur Vollendung des 21. Lebensjahres gewährt, in Ausnahmefällen darüber hinaus.

Die vorliegende Veröffentlichung befasst sich mit dem Teil der erzieherischen Hilfen, der außerhalb des Elternhauses gewährt wird. Mit diesen Hilfen wird Einfluss genommen auf die Verbesserung der Entwicklung der Kinder und Jugendlichen. Maßnahmen dazu sind die Erziehung in der Tages- oder Vollzeitpflege in einer Pflegefamilie oder einem Heim. Die den jungen Volljährigen gewährten Hilfen sollen ihre Persönlichkeitsentwicklung unterstützen und sie zu einer eigenverantwortlichen Lebensführung befähigen.

Zu den erzieherischen Hilfen außerhalb des Elternhauses gehören:

Erziehung in einer Tagesgruppe

Sie kann sowohl in einem Heim als auch in einer geeigneten Form der Familienpflege erfolgen. Diese Hilfe ist überwiegend Kindern und Jugendlichen im Alter zwischen 8 und 14 Jahren bestimmt. Sie soll ihre Entwicklung durch soziales Lernen in der Gruppe, Begleitung der schulischen Förderung und die Elternarbeit unterstützen und dadurch den Verbleib des Kindes oder des Jugendlichen in seiner Familie sichern.

¹⁾Kinder- und Jugendhilfegesetz (KJHG) - Aches Buch Sozialgesetzbuch (SGB VIII) in der Fassung der Bekanntmachung der Neufassung vom 8. Dezember 1998 (BGBl. I S. 3546)

²⁾Einen umfassenden Überblick über die Aufgaben der Jugendhilfe und der Jugendhilfestatistik gibt Ullrich Hoffmann „Neuordnung der Jugendhilfestatistik“, in Wirtschaft und Statistik, Heft 3/1991, S.153 ff

Vollzeitpflege

Dabei erfolgt die Unterbringung in einer Pflegefamilie, bei Verwandten oder Nichtverwandten. Diese Hilfe kann nach der Situation der Herkunftsfamilie entweder eine zeitlich befristete Erziehungshilfe oder eine auf Dauer angelegte Lebensform sein.

Heimerziehung und sonstige betreute Wohnform

Durch eine Verbindung von Alltagserleben und pädagogischen und therapeutischen Angeboten sollen Kinder und Jugendliche in ihrer Entwicklung gefördert werden mit dem Ziel ihrer Rückkehr in die Familie oder der Erziehung in einer anderen Familie sowie der Förderung des jungen Menschen zur Selbstständigkeit.

Intensive sozialpädagogische Einzelbetreuung

Sie ist eine stark auf die individuelle Lebenssituation des jungen Menschen abgestellte Betreuung, die ihn in die Gesellschaft integrieren und zu einer eigenverantwortlichen Lebensführung befähigen soll. Diese Hilfeart wird den Jugendlichen in besonders gefährdeten Lebenssituationen angeboten und ist in der Regel auf längere Zeit angelegt

Erläuterungen zur Statistik

Bei den erzieherischen Hilfen außerhalb des Elternhauses liegen Verantwortlichkeit und Zuständigkeit bei den öffentlichen Jugendhilfeträgern.

In der Statistik werden durch getrennte Erhebungen erfasst:

1. junge Menschen, bei denen eine erzieherische Hilfe außerhalb des Elternhauses beginnt (Zugänge - jährlich);
2. junge Menschen, bei denen eine erzieherische Hilfe außerhalb des Elternhauses endet (Abgänge - jährlich);
3. junge Menschen, bei denen sich die Unterbringungsform innerhalb einer Hilfeart geändert hat (jährlich);
4. der Bestand an jungen Menschen mit derartigen Hilfen in fünfjährigen Abständen.

Die alle fünf Jahre durchzuführende Bestandserhebung, zuletzt zum 31.12.1995, deren Ergebnisse in ausführlicher Form in der Fachserie 13, Reihe 6.1.4 dargestellt wurden, bildet die Grundlage für eine jährliche Fortschreibung der Bestände mittels der Bewegungsdaten (Zu- und Abgänge sowie Änderungen der Unterbringungsform) in den dazwischen liegenden Jahren. Mittels eines Durchschreibeverfahrens werden die bei der Bestandserhebung und bei der Erfassung der Zugänge eingetragenen Daten auf die Abgangsmeldung übertragen und stehen

damit sowohl bei der Aufbereitung der Ergebnisse der Abgangstatistik als auch für die Fortschreibung der Bestände zur Verfügung.

In der jährlich erscheinenden Veröffentlichung sind Daten über die begonnenen und beendeten Hilfen sowie Ergebnisse der Bestandsfortschreibung zum 31.12. enthalten.

Gegenstand der Erhebungen sind sowohl persönliche als auch hilfebezogene Merkmale, die im einzelnen aus den im Anhang abgedruckten Erhebungsunterlagen ersichtlich sind. Besonders hingewiesen sei in diesem Zusammenhang darauf, dass beim Abschluss einer Hilfe auch nach der Dauer der gesamten bisherigen Unterbringung in Heimen und in anderen Familien sowie nach der Zahl der Heime und Familien gefragt wird, in denen der junge Mensch sich insgesamt während der erzieherischen Hilfe aufgehalten hat. Damit können Erkenntnisse über typische Abfolgen erzieherischer Hilfen gewonnen werden.

Nähere Erläuterungen zur Abgrenzung des Erhebungsbereichs sowie zu den einzelnen Merkmalen sind den im Anhang abgedruckten Erhebungsunterlagen zu entnehmen.

Weitere Veröffentlichungen zur Jugendhilfestatistik

1) Fachserie 13, Reihe

- 6.1.1 Institutionelle Beratung, Einzelbetreuung und sozialpädagogische Familienhilfe - jährlich
- 6.1.3 Adoptionen und sonstige Hilfen - jährlich
- 6.1.4 Erzieherische Hilfen außerhalb des Elternhauses am 31.12.1995 - fünfjährlich
- 6.2 Maßnahmen der Jugendarbeit im Rahmen der Jugendhilfe 1996 - vierjährlich

- 6.3 Einrichtungen und tätige Personen in der Jugendhilfe 1994 - vierjährlich
- 6.3.1 Tageseinrichtungen für Kinder 1994 - vierjährlich
- 6.4 Ausgaben und Einnahmen der öffentlichen Jugendhilfe - jährlich

2) Zeitschrift „Wirtschaft und Statistik“

- Erziehungsberatung 1991 (8/1993)
- Ausgewählte erzieherische Hilfen 1991 (11/1993)
- Jugendarbeit 1992 (9/1994)
- Erzieherische Hilfen außerhalb des Elternhauses 1993 (7/1995)
- Ausgaben und Einnahmen der Kinder- und Jugendhilfe 1993 (2/1996)
- Tageseinrichtungen für Kinder am 31. Dezember 1994 (12/1996)
- Einrichtungen und tätige Personen in der Jugendhilfe 1994 (4/1997)
- Adoptionen 1998 (3/2000)
- Ambulante erzieherische Hilfen 1995 (7/1997)

3) Schriftenreihe des Bundesministeriums für Familie, Senioren, Frauen und Jugend, Band 125

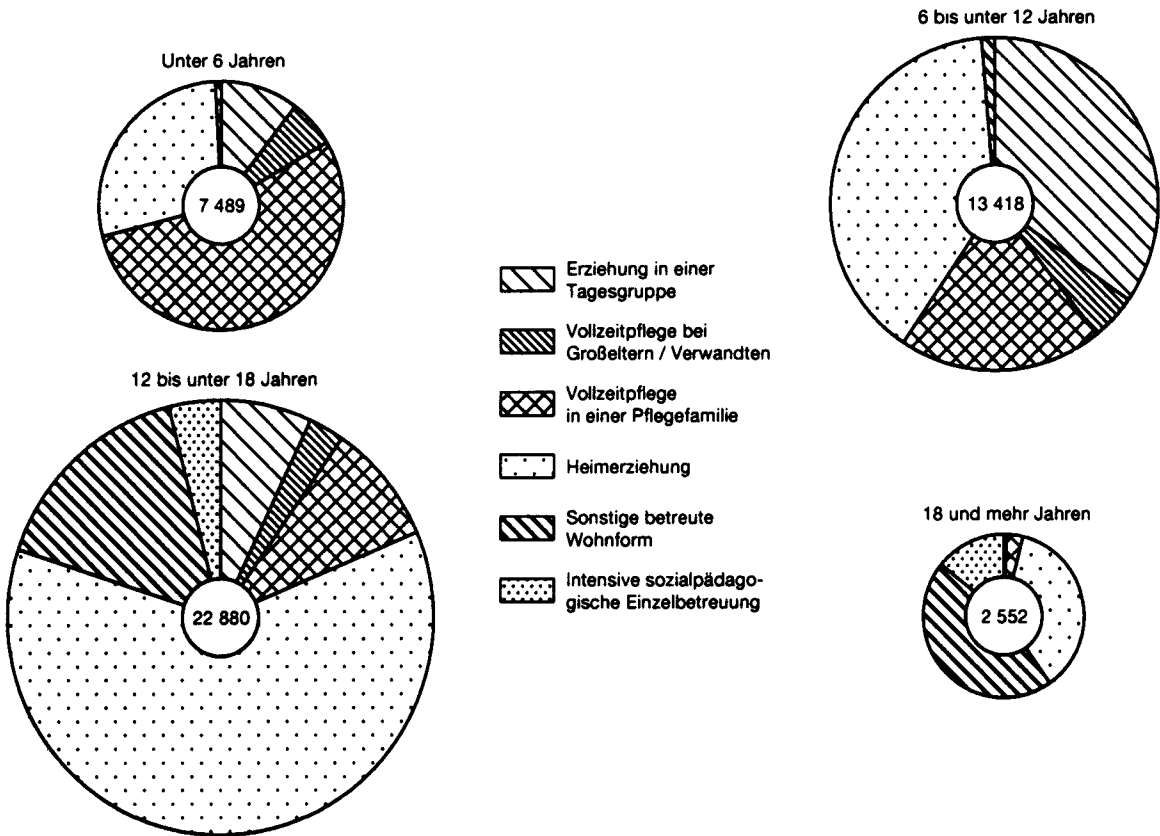
„Konzeption der neuen Jugendhilfestatistik und erste Ergebnisse für die neuen Länder und Berlin-Ost“

Sie beinhaltet die aktualisierte und erweiterte Fassung einer Expertise des Statistischen Bundesamtes für den 9. Jugendbericht der Bundesregierung. Die Publikation informiert über die Inhalte, die Erhebungsmethoden und das Datenangebot der 1990 neustrukturierten Jugendhilfestatistik. Der Schwerpunkt liegt in der Darstellung und Kommentierung der Situation in den neuen Ländern.

Schaubild 1

Deutschland
Hilfe zur Erziehung außerhalb des Elternhauses

Junge Menschen mit begonnener Hilfe 1997 nach Altersgruppen und Art der Hilfe



Junge Menschen mit beendeter Hilfe 1997 nach Altersgruppen und Art der Hilfe

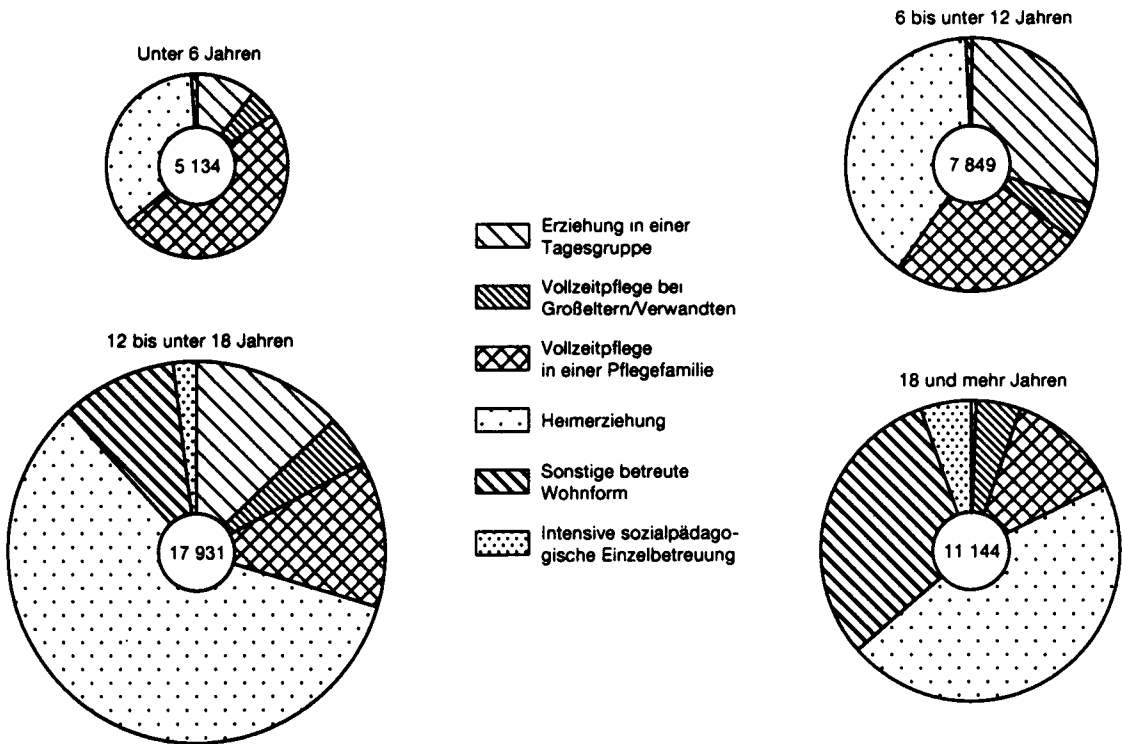


Schaubild 2

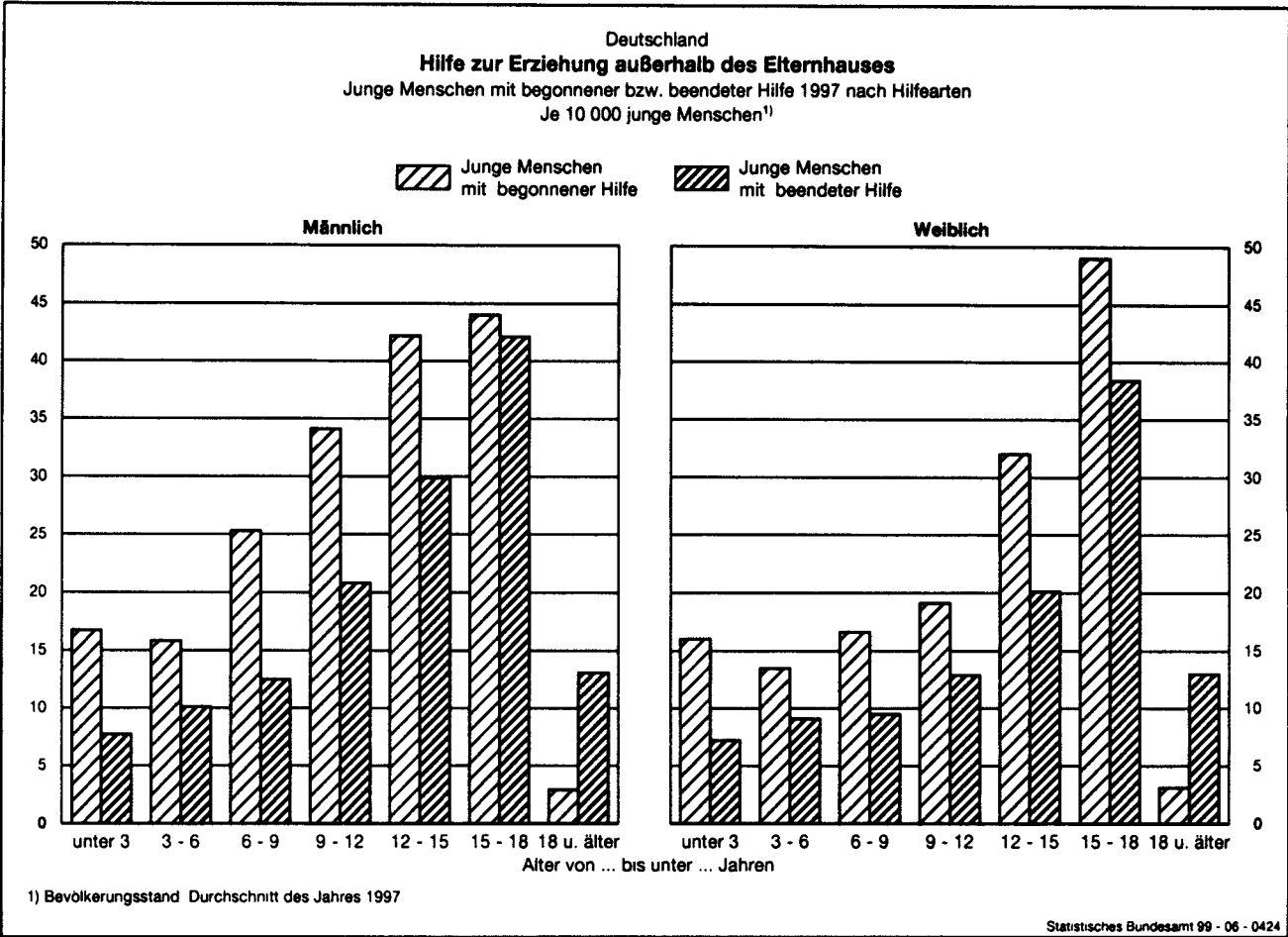


Schaubild 3

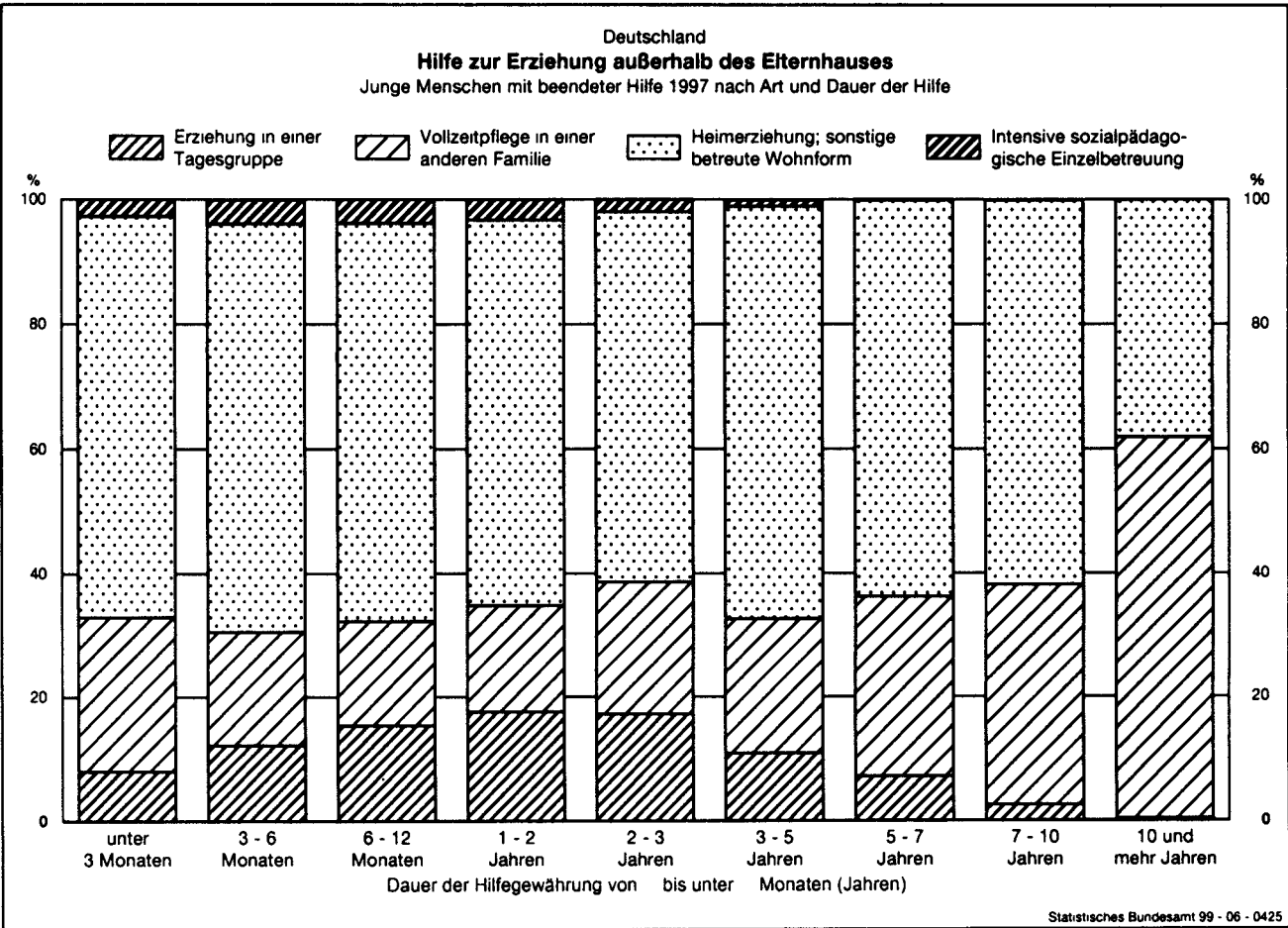


Schaubild 4

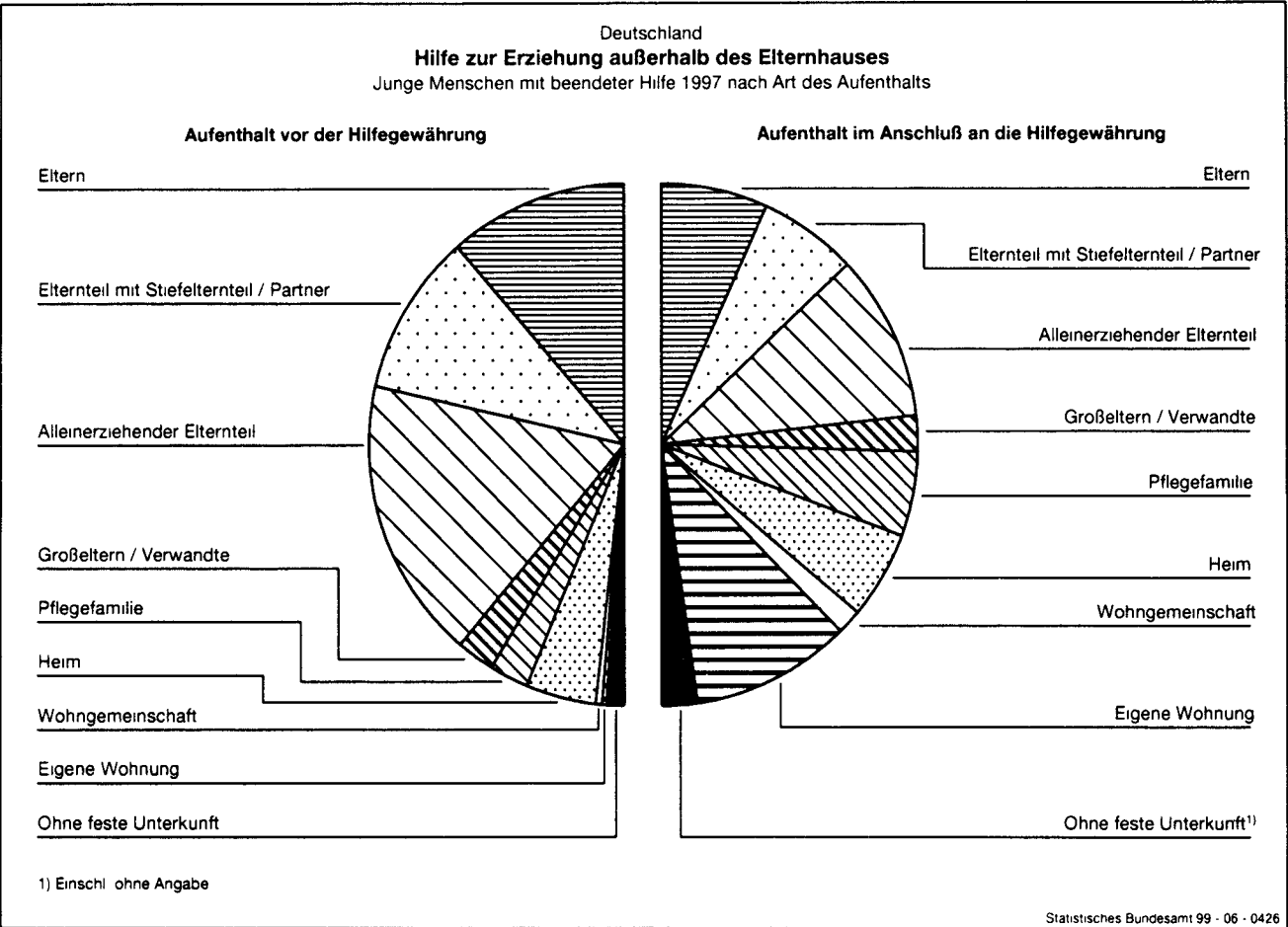


Schaubild 5

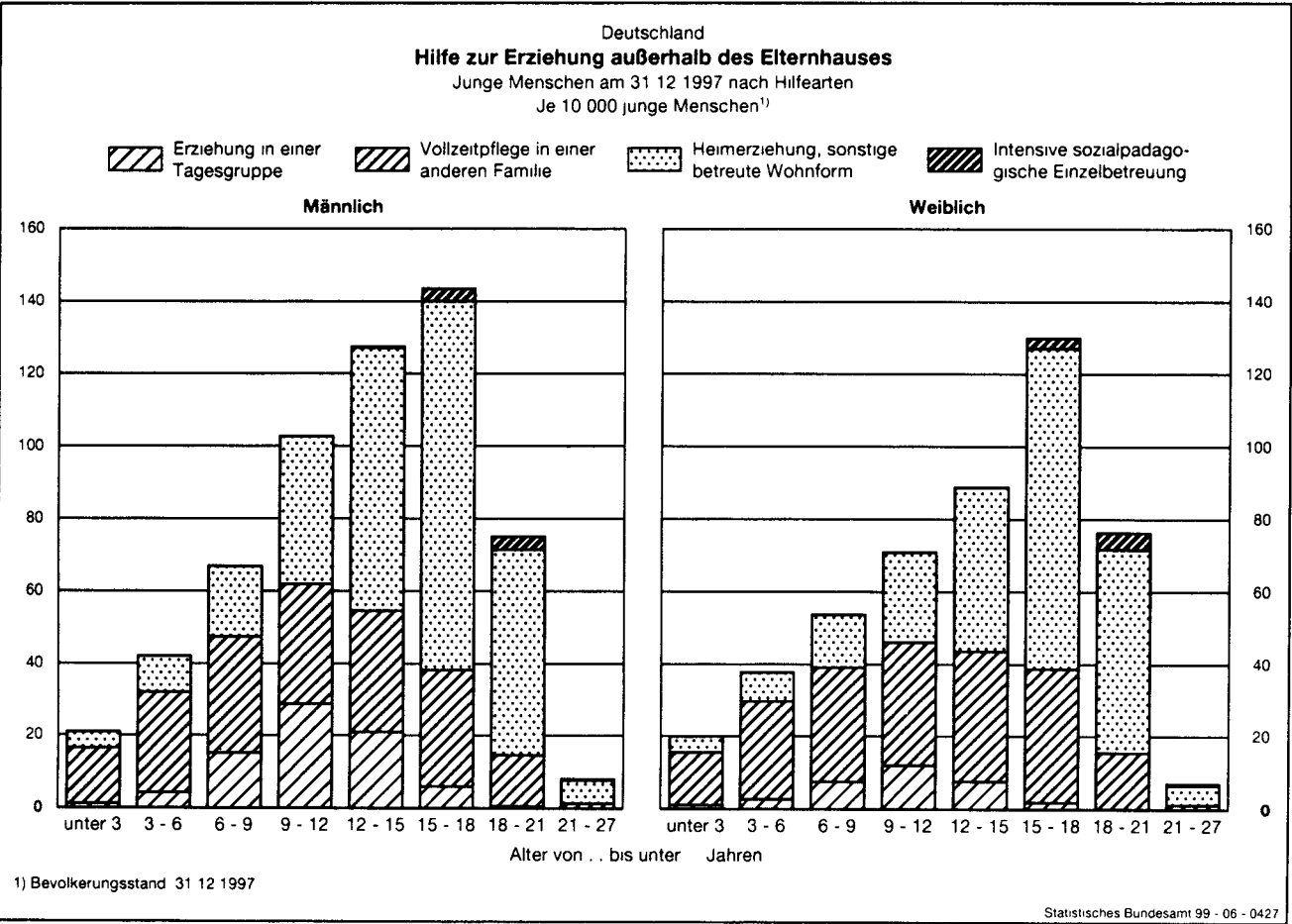
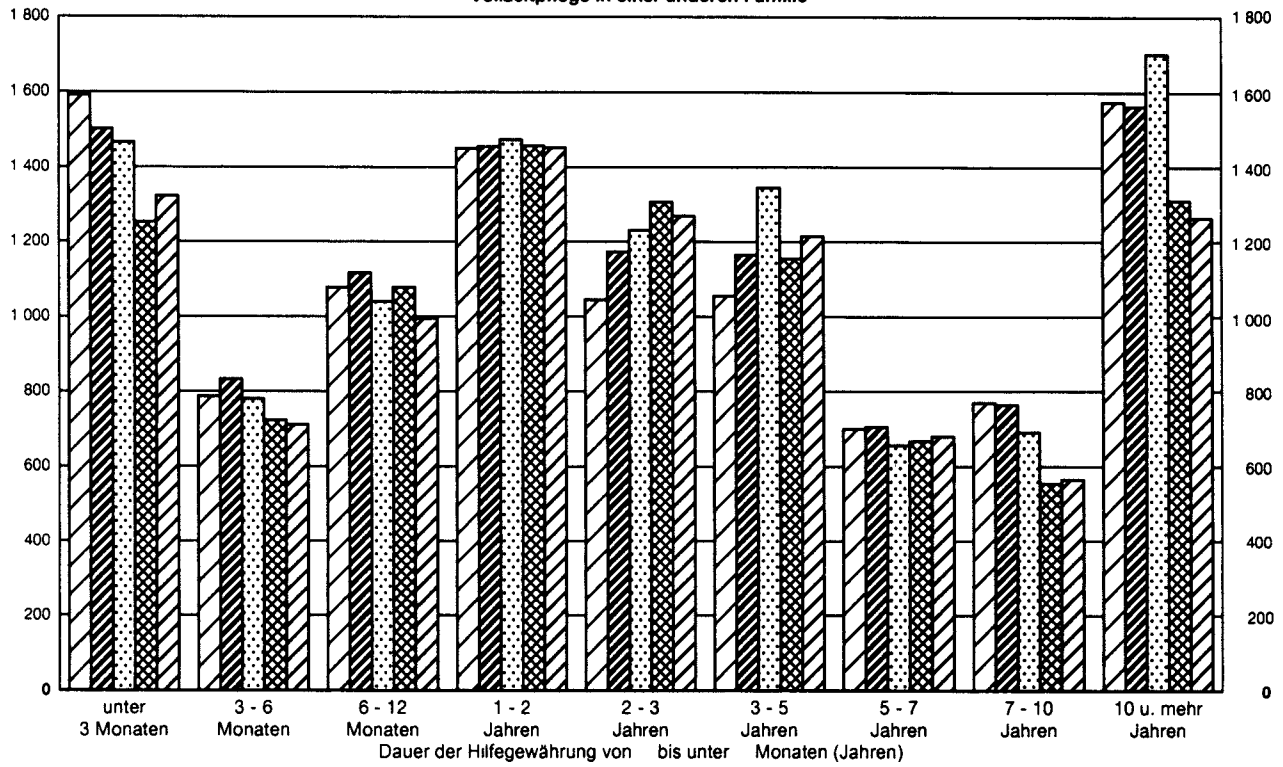


Schaubild 6

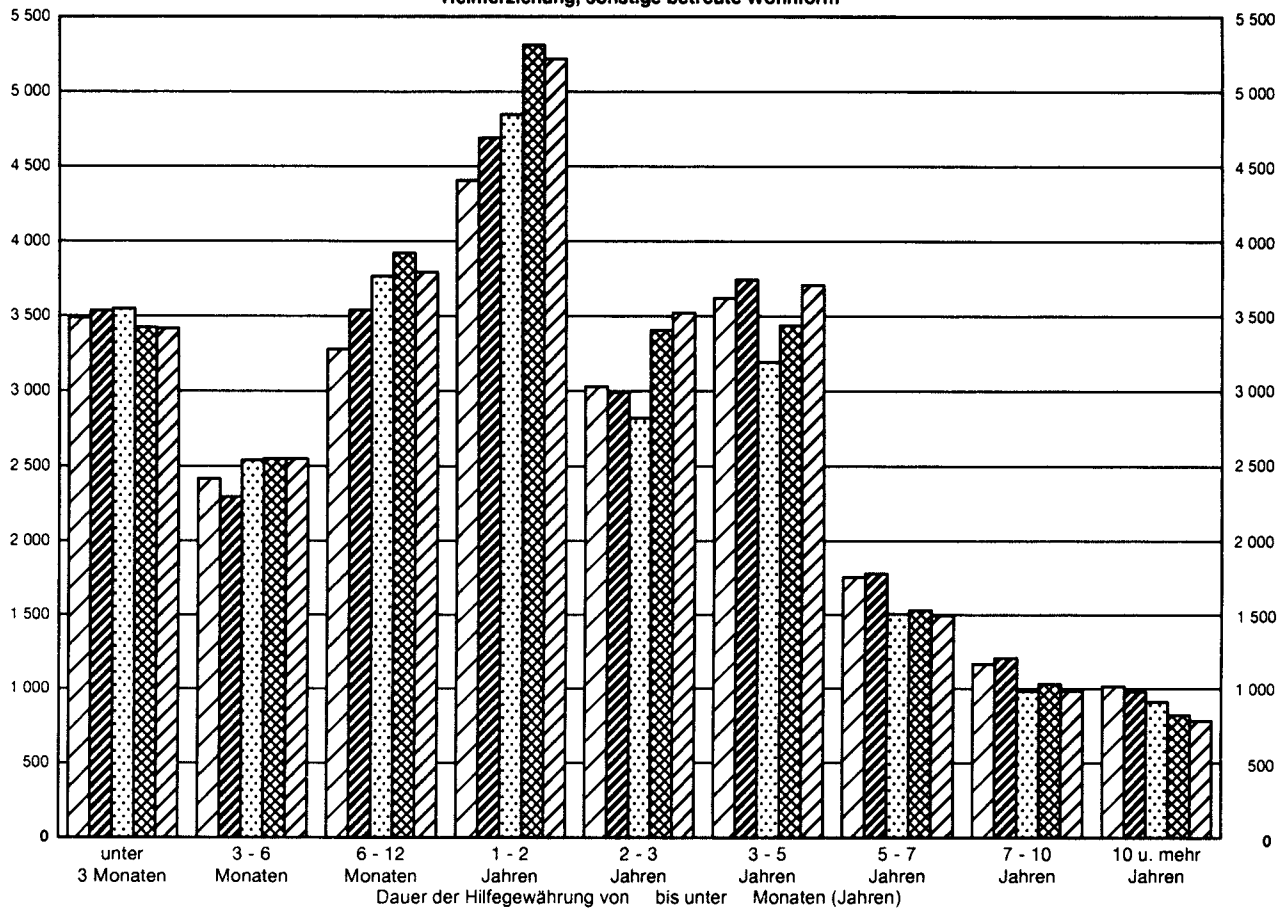
Deutschland
Hilfe zur Erziehung außerhalb des Elternhauses
Junge Menschen mit beendeter Hilfe nach Dauer der Hilfe

1993 1994 1995 1996 1997

Vollzeitpflege in einer anderen Familie



Heimerziehung; sonstige betreute Wohnform

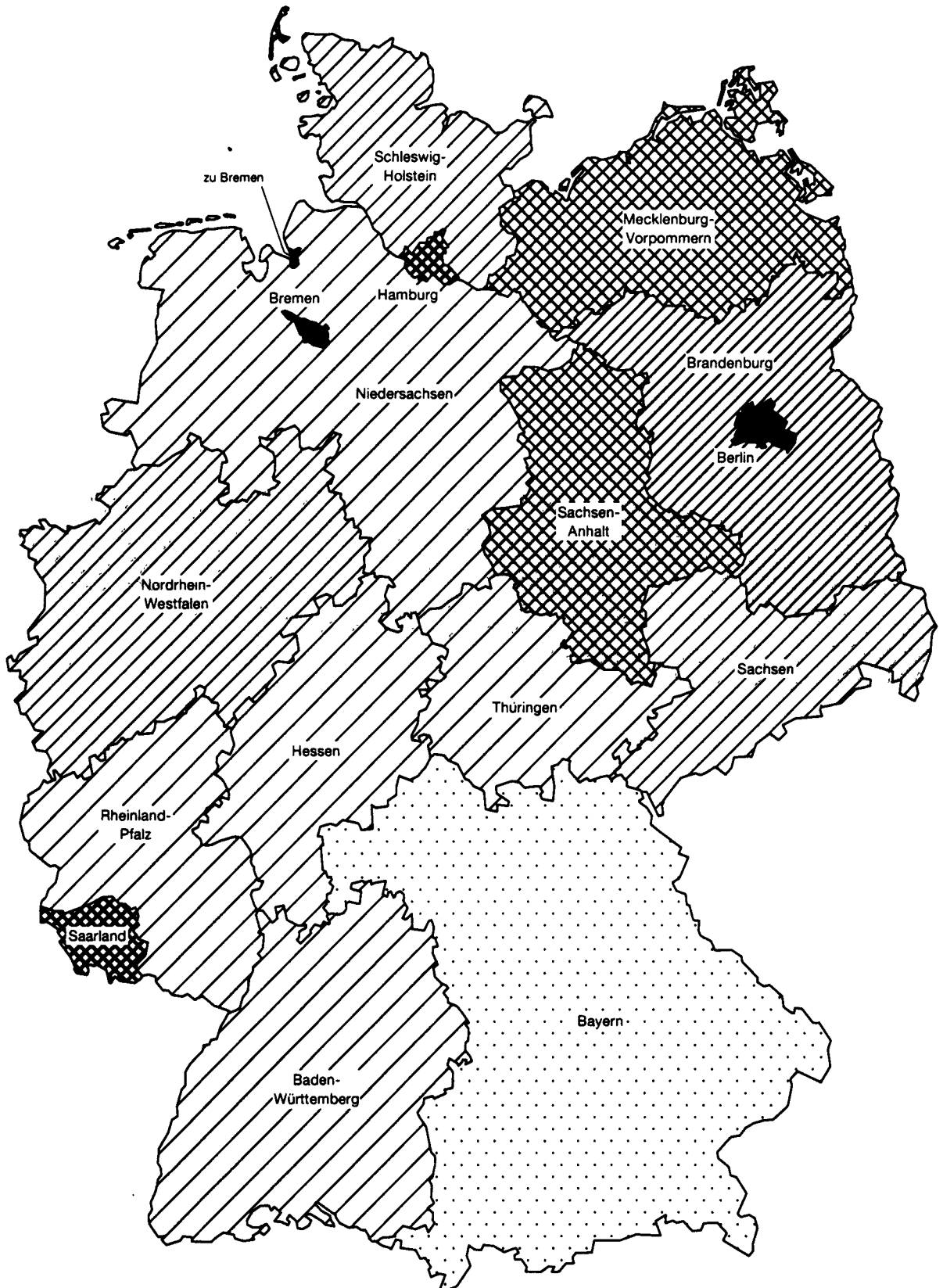


Statistisches Bundesamt 99 - 06 - 0428

Schaubild 7

Deutschland
Hilfe zur Erziehung außerhalb des Elternhauses
Junge Menschen am 31.12.1997

Je 10 000 junge Menschen¹⁾ von ... bis unter ...



1) Bevölkerungsstand, 31.12. 1997

Deutschland

**Junge Menschen mit begonnener
Hilfe 1997**

1 Junge Menschen mit begonnener Hilfe 1997 nach persönlichen Merkmalen,
Art der Hilfe und Unterbringungsform

Geschlecht Kindschaftsverhältnis Staatsangehörigkeit	Ins- gesamt	Erziehung in einer Tagesgruppe		Vollzeitpflege in einer anderen Familie			Heimerziehung; sonstige betreute Wohnform				Intensive sozialpäd- agogische Einzelbe- treuung
		zusammen	darunter Unter- bringung in einer Tagesgruppe in einer Einrichtung	zusammen	davon Unter- bringung bei/in		zusammen	davon Unterbringung in			
					Groß- eltern/ Ver- wandte	Pflege- familie		einem Heim	einer Wohnge- mein- schaft	eigener Wohnung	
Männlich	25 941	5 086	4 669	5 255	899	4 356	14 945	12 631	1 811	503	655
Alter von ... bis unter ... Jahren											
unter 1	844	33	11	555	36	519	256	235	21	-	-
1 - 3	1 188	133	45	785	86	699	270	265	5	-	-
3 - 6	1 998	311	226	1 041	126	915	646	639	7	-	-
6 - 9	3 638	1 414	1 330	947	164	783	1 277	1 244	33	-	-
9 - 12	4 912	1 973	1 884	729	157	572	2 210	2 139	71	-	-
12 - 15	5 856	1 051	1 006	634	172	462	4 079	3 796	277	6	92
15 - 18	6 235	171	167	524	151	373	5 151	3 812	1 082	257	389
18 - 21	1 224	-	-	39	7	32	1 022	482	307	233	163
21 und älter	46	-	-	1	-	1	34	19	8	7	11
unter 18	24 671	5 086	4 669	5 215	892	4 323	13 889	12 130	1 496	263	481
18 und älter	1 270	-	-	40	7	33	1 056	501	315	240	174
ehelich	18 167	3 868	3 593	2 802	506	2 296	10 973	9 201	1 368	404	524
nicht-ehelich	7 774	1 218	1 076	2 453	393	2 060	3 972	3 430	443	99	131
Deutsche	23 446	4 698	4 312	4 905	845	4 060	13 256	11 191	1 612	453	587
Nichtdeutsche	2 495	388	357	350	54	296	1 689	1 440	199	50	68
Weiblich	20 398	1 940	1 685	5 378	807	4 571	12 477	9 737	1 970	770	603
Alter von ... bis unter ... Jahren											
unter 1	820	26	10	543	23	520	251	232	19	-	-
1 - 3	1 018	91	41	675	78	597	252	247	5	-	-
3 - 6	1 621	175	116	948	125	823	498	493	5	-	-
6 - 9	2 262	591	524	871	133	738	800	777	23	-	-
9 - 12	2 606	691	647	760	152	608	1 155	1 110	45	-	-
12 - 15	4 211	312	298	769	170	599	3 092	2 824	265	3	38
15 - 18	6 578	54	49	755	119	636	5 393	3 625	1 301	467	376
18 - 21	1 230	-	-	53	7	46	994	399	300	295	183
21 und älter	52	-	-	4	-	4	42	30	7	5	6
unter 18	19 116	1 940	1 685	5 321	800	4 521	11 441	9 308	1 663	470	414
18 und älter	1 282	-	-	57	7	50	1 036	429	307	300	189
ehelich	14 083	1 418	1 249	3 053	461	2 592	9 120	6 968	1 509	643	492
nicht-ehelich	6 315	522	436	2 325	346	1 979	3 357	2 769	461	127	111
Deutsche	18 660	1 796	1 555	5 045	760	4 285	11 277	8 832	1 756	689	542
Nichtdeutsche	1 738	144	130	333	47	286	1 200	905	214	81	61
Insgesamt	46 339	7 026	6 354	10 633	1 706	8 927	27 422	22 368	3 781	1 273	1 258
Alter von ... bis unter ... Jahren											
unter 1	1 664	59	21	1 098	59	1 039	507	467	40	-	-
1 - 3	2 206	224	86	1 460	164	1 296	522	512	10	-	-
3 - 6	3 619	486	342	1 989	251	1 738	1 144	1 132	12	-	-
6 - 9	5 900	2 005	1 854	1 818	297	1 521	2 077	2 021	56	-	-
9 - 12	7 518	2 664	2 531	1 489	309	1 180	3 365	3 249	116	-	-
12 - 15	10 067	1 363	1 304	1 403	342	1 061	7 171	6 620	542	9	130
15 - 18	12 813	225	216	1 279	270	1 009	10 544	7 437	2 383	724	765
18 - 21	2 454	-	-	92	14	78	2 016	881	607	528	346
21 und älter	98	-	-	5	-	5	76	49	15	12	17
unter 18	43 787	7 026	6 354	10 536	1 692	8 844	25 330	21 438	3 159	733	895
18 und älter	2 552	-	-	97	14	83	2 092	930	622	540	363
ehelich	32 250	5 286	4 842	5 855	967	4 888	20 093	16 169	2 877	1 047	1 016
nicht-ehelich	14 089	1 740	1 512	4 778	739	4 039	7 329	6 199	904	226	242
Deutsche	42 106	6 494	5 867	9 950	1 605	8 345	24 533	20 023	3 368	1 142	1 129
Nichtdeutsche	4 233	532	487	683	101	582	2 889	2 345	413	131	129

Lfd. Nr.	Geschlecht Kindschaftsverhältnis Staatsangehörigkeit	Insgesamt	Ohne	Mit	ambulante Be- ratung in Fragen der Er- ziehung	vorläufige Schutz- maßnahmen	institu- tionelle Beratung
			vorangegangene(r) Hilfe				
1	Männlich	25 941	5 790	20 151	7 254	1 937	1 525
	Alter von ... bis unter ... Jahren						
2	unter 1	844	382	462	164	93	39
3	1 - 3	1 188	333	855	288	136	29
4	3 - 6	1 998	472	1 526	504	174	65
5	6 - 9	3 638	813	2 825	1 156	163	254
6	9 - 12	4 912	973	3 939	1 518	211	381
7	12 - 15	5 856	1 180	4 676	1 664	458	353
8	15 - 18	6 235	1 298	4 937	1 707	638	322
9	18 - 21	1 224	321	903	245	64	80
10	21 und älter	46	18	28	8	-	2
11	unter 18	24 671	5 451	19 220	7 001	1 873	1 443
12	18 und älter	1 270	339	931	253	64	82
13	ehelich	18 167	4 058	14 109	5 119	1 388	1 135
14	nicht-ehelich	7 774	1 732	6 042	2 135	549	390
15	Deutsche	23 446	4 937	18 509	6 787	1 486	1 425
16	Nichtdeutsche	2 495	853	1 642	467	451	100
17	Weiblich	20 398	4 730	15 668	5 362	2 555	985
	Alter von ... bis unter ... Jahren						
18	unter 1	820	351	469	184	105	31
19	1 - 3	1 018	238	780	262	116	39
20	3 - 6	1 621	386	1 235	363	163	40
21	6 - 9	2 262	526	1 736	643	163	94
22	9 - 12	2 606	587	2 019	718	212	146
23	12 - 15	4 211	849	3 362	1 176	622	208
24	15 - 18	6 578	1 417	5 161	1 765	1 079	326
25	18 - 21	1 230	351	879	243	95	96
26	21 und älter	52	25	27	8	-	5
27	unter 18	19 116	4 354	14 762	5 111	2 460	884
28	18 und älter	1 282	376	906	251	95	101
29	ehelich	14 083	3 201	10 882	3 742	1 864	726
30	nicht-ehelich	6 315	1 529	4 786	1 620	691	259
31	Deutsche	18 660	4 168	14 492	5 041	2 148	929
32	Nichtdeutsche	1 738	562	1 176	321	407	56
33	Insgesamt	46 339	10 520	35 819	12 616	4 492	2 510
	Alter von ... bis unter ... Jahren						
34	unter 1	1 664	733	931	348	198	70
35	1 - 3	2 206	571	1 635	550	252	68
36	3 - 6	3 619	858	2 761	867	337	105
37	6 - 9	5 900	1 339	4 561	1 799	326	348
38	9 - 12	7 518	1 560	5 958	2 236	423	527
39	12 - 15	10 067	2 029	8 038	2 840	1 080	561
40	15 - 18	12 813	2 715	10 098	3 472	1 717	648
41	18 - 21	2 454	672	1 782	488	159	176
42	21 und älter	98	43	55	16	-	7
43	unter 18	43 787	9 805	33 982	12 112	4 333	2 327
44	18 und älter	2 552	715	1 837	504	159	183
45	ehelich	32 250	7 259	24 991	8 861	3 252	1 861
46	nicht-ehelich	14 089	3 261	10 828	3 755	1 240	649
47	Deutsche	42 106	9 105	33 001	11 828	3 634	2 354
48	Nichtdeutsche	4 233	1 415	2 818	788	858	156

Davon nach Art der vorangegangenen Hilfe								Lfd. Nr.
soziale Gruppenarbeit	Erziehungsbeistand; Betreuungshelfer	sozialpädagogische Familienhilfe	Erziehung in einer Tagesgruppe	Vollzeitpflege in einer anderen Familie	Heimerziehung; sonstige betreute Wohnform	intensive sozialpädagogische Einzelbetreuung	Eingliederungshilfe nach dem BSHG	
147	1 027	2 095	1 068	1 552	3 291	137	118	1
-	6	71	4	29	55	-	1	2
-	12	179	23	93	94	-	1	3
-	15	292	42	235	181	-	18	4
-	75	444	143	267	303	-	20	5
25	187	503	345	253	498	-	18	6
69	308	384	381	273	739	22	25	7
48	360	207	120	329	1 103	81	22	8
5	64	15	10	72	307	30	11	9
-	-	-	-	1	11	4	2	10
142	963	2 080	1 058	1 479	2 973	103	105	11
5	64	15	10	73	318	34	13	12
104	781	1 440	757	914	2 263	115	93	13
43	246	655	311	638	1 028	22	25	14
136	960	2 008	1 007	1 469	2 997	124	110	15
11	67	87	61	83	294	13	8	16
51	589	1 508	396	1 616	2 429	103	64	17
-	6	56	1	32	54	-	-	18
-	10	145	8	96	102	-	2	19
-	23	243	31	207	156	-	9	20
-	38	230	66	207	230	-	5	21
13	52	270	109	214	277	-	8	22
24	166	268	119	312	446	11	10	23
12	257	221	58	452	907	66	18	24
2	45	15	4	94	248	26	11	25
-	2	-	-	2	9	-	1	26
49	552	1 493	392	1 520	2 172	77	52	27
2	47	15	4	96	257	26	12	28
38	443	1 008	274	989	1 656	92	50	29
13	156	500	122	627	773	11	14	30
48	567	1 453	384	1 541	2 227	92	62	31
3	32	55	12	75	202	11	2	32
198	1 626	3 603	1 464	3 168	5 720	240	182	33
-	12	127	5	61	109	-	1	34
-	22	324	31	189	196	-	3	35
-	38	535	73	442	337	-	27	36
-	113	734	209	474	533	-	25	37
38	239	773	454	467	775	-	26	38
93	474	652	500	585	1 185	33	35	39
60	617	428	178	781	2 010	147	40	40
7	109	30	14	166	555	56	22	41
-	2	-	-	3	20	4	3	42
191	1 515	3 573	1 450	2 999	5 145	180	157	43
7	111	30	14	169	575	60	25	44
142	1 224	2 448	1 031	1 903	3 919	207	143	45
56	402	1 155	433	1 265	1 801	33	39	46
184	1 527	3 461	1 391	3 010	5 224	216	172	47
14	99	142	73	158	496	24	10	48

Lfd. Nr.	Geschlecht Kindschaftsverhältnis Staatsangehörigkeit	Insgesamt	Ohne	Mit	ambulante Be- ratung in Fragen der Er- ziehung	vorläufige Schutz- maßnahmen	institu- tionelle Beratung
			vorangegangene(r) Hilfe				
1	Männlich	5 255	1 356	3 899	1 223	424	174
	Alter von ... bis unter ... Jahren						
2	unter 1	555	229	326	115	65	24
3	1 - 3	785	207	578	197	91	21
4	3 - 6	1 041	229	812	254	99	23
5	6 - 9	947	194	753	231	56	35
6	9 - 12	729	161	568	177	44	29
7	12 - 15	634	180	454	142	36	23
8	15 - 18	524	145	379	102	32	17
9	18 - 21	39	10	29	5	1	2
10	21 und älter	1	1	-	-	-	-
11	unter 18	5 215	1 345	3 870	1 218	423	172
12	18 und älter	40	11	29	5	1	2
13	ehelich	2 802	740	2 062	628	242	85
14	nicht-ehelich	2 453	616	1 837	595	182	89
15	Deutsche	4 905	1 212	3 693	1 167	387	164
16	Nichtdeutsche	350	144	206	56	37	10
17	Weiblich	5 378	1 357	4 021	1 268	545	164
	Alter von ... bis unter ... Jahren						
18	unter 1	543	194	349	138	80	19
19	1 - 3	675	149	526	174	75	21
20	3 - 6	948	224	724	200	93	23
21	6 - 9	871	200	671	203	64	27
22	9 - 12	760	207	553	153	54	19
23	12 - 15	769	198	571	208	70	28
24	15 - 18	755	169	586	183	107	24
25	18 - 21	53	14	39	8	2	3
26	21 und älter	4	2	2	1	-	-
27	unter 18	5 321	1 341	3 980	1 259	543	161
28	18 und älter	57	16	41	9	2	3
29	ehelich	3 053	769	2 284	727	316	88
30	nicht-ehelich	2 325	588	1 737	541	229	76
31	Deutsche	5 045	1 234	3 811	1 201	479	156
32	Nichtdeutsche	333	123	210	67	66	8
33	Insgesamt	10 633	2 713	7 920	2 491	969	338
	Alter von ... bis unter ... Jahren						
34	unter 1	1 098	423	675	253	145	43
35	1 - 3	1 460	356	1 104	371	166	42
36	3 - 6	1 989	453	1 536	454	192	46
37	6 - 9	1 818	394	1 424	434	120	62
38	9 - 12	1 489	368	1 121	330	98	48
39	12 - 15	1 403	378	1 025	350	106	51
40	15 - 18	1 279	314	965	285	139	41
41	18 - 21	92	24	68	13	3	5
42	21 und älter	5	3	2	1	-	-
43	unter 18	10 536	2 686	7 850	2 477	966	333
44	18 und älter	97	27	70	14	3	5
45	ehelich	5 855	1 509	4 346	1 355	558	173
46	nicht-ehelich	4 778	1 204	3 574	1 136	411	165
47	Deutsche	9 950	2 446	7 504	2 368	866	320
48	Nichtdeutsche	683	267	416	123	103	18

außerhalb des Elternhauses

Deutschland

Art der Hilfe sowie nach vorangegangener Hilfe
in einer anderen Familie

Davon nach Art der vorangegangenen Hilfe								Lfd. Nr.
soziale Gruppen- arbeit	Erziehungs- beistand; Be- treuungshelfer	sozialpädago- gische Familienhilfe	Erziehung in einer Tagesgruppe	Vollzeitpflege in einer anderen Familie	Heimerziehung; sonstige be- treute Wohnform	intensive sozialpä- dagogische Einzelbetreuung	Eingliederungs- hilfe nach dem BSHG	
9	61	429	106	768	691	6	8	1
-	4	44	4	26	44	-	-	2
-	3	97	10	76	83	-	-	3
-	5	113	15	176	125	-	2	4
-	11	81	25	163	149	-	2	5
3	12	56	25	107	112	-	3	6
5	11	26	23	112	74	2	-	7
1	15	11	4	97	97	3	-	8
-	-	1	-	11	7	1	1	9
-	-	-	-	-	-	-	-	10
9	61	428	106	757	684	5	7	11
-	-	1	-	11	7	1	1	12
8	35	231	67	412	343	6	5	13
1	26	198	39	356	348	-	3	14
9	59	420	101	732	642	5	7	15
-	2	9	5	36	49	1	1	16
5	66	432	66	812	652	4	7	17
-	3	39	1	25	44	-	-	18
-	7	77	4	82	84	-	2	19
-	12	109	12	165	108	-	2	20
-	12	84	13	138	130	-	-	21
2	8	64	15	130	107	-	1	22
2	10	29	12	133	78	-	1	23
1	14	30	9	123	93	2	-	24
-	-	-	-	15	8	2	1	25
-	-	-	-	1	-	-	-	26
5	66	432	66	796	644	2	6	27
-	-	-	-	16	8	2	1	28
5	43	261	38	454	346	3	3	29
-	23	171	28	358	306	1	4	30
5	62	422	66	786	623	4	7	31
-	4	10	-	26	29	-	-	32
14	127	861	172	1 580	1 343	10	15	33
-	7	83	5	51	88	-	-	34
-	10	174	14	158	167	-	2	35
-	17	222	27	341	233	-	4	36
-	23	165	38	301	279	-	2	37
5	20	120	40	237	219	-	4	38
7	21	55	35	245	152	2	1	39
2	29	41	13	220	190	5	-	40
-	-	1	-	26	15	3	2	41
-	-	-	-	1	-	-	-	42
14	127	860	172	1 553	1 328	7	13	43
-	-	1	-	27	15	3	2	44
13	78	492	105	866	689	9	8	45
1	49	369	67	714	654	1	7	46
14	121	842	167	1 518	1 265	9	14	47
-	6	19	5	62	78	1	1	48

Lfd. Nr.	Geschlecht Kindschaftsverhältnis Staatsangehörigkeit	Insgesamt	Ohne	Mit	ambulante Be- ratung in Fragen der Er- ziehung	vorläufige Schutz- maßnahmen	institu- tionelle Beratung
			vorangegangene(r) Hilfe				
1	Männlich	14 945	2 965	11 980	3 974	1 445	853
	Alter von ... bis unter ... Jahren						
2	unter 1	256	134	122	41	27	14
3	1 - 3	270	59	211	60	44	5
4	3 - 6	646	105	541	177	75	26
5	6 - 9	1 277	232	1 045	330	100	79
6	9 - 12	2 210	336	1 874	577	156	147
7	12 - 15	4 079	745	3 334	1 102	408	240
8	15 - 18	5 151	1 058	4 093	1 468	577	269
9	18 - 21	1 022	282	740	211	58	71
10	21 und älter	34	14	20	8	-	2
11	unter 18	13 889	2 669	11 220	3 755	1 387	780
12	18 und älter	1 056	296	760	219	58	73
13	ehelich	10 973	2 199	8 774	2 904	1 095	665
14	nicht-ehelich	3 972	766	3 206	1 070	350	188
15	Deutsche	13 256	2 397	10 859	3 737	1 041	795
16	Nichtdeutsche	1 689	568	1 121	237	404	58
17	Weiblich	12 477	2 715	9 762	3 238	1 925	648
	Alter von ... bis unter ... Jahren						
18	unter 1	251	142	109	40	23	11
19	1 - 3	252	49	203	58	41	13
20	3 - 6	498	82	416	109	70	13
21	6 - 9	800	152	648	207	94	28
22	9 - 12	1 155	217	938	283	146	66
23	12 - 15	3 092	569	2 503	843	537	155
24	15 - 18	5 393	1 163	4 230	1 482	927	273
25	18 - 21	994	299	695	209	87	84
26	21 und älter	42	22	20	7	-	5
27	unter 18	11 441	2 394	9 047	3 022	1 838	559
28	18 und älter	1 036	321	715	216	87	89
29	ehelich	9 120	1 954	7 166	2 380	1 482	497
30	nicht-ehelich	3 357	761	2 596	858	443	151
31	Deutsche	11 277	2 355	8 922	3 040	1 601	611
32	Nichtdeutsche	1 200	360	840	198	324	37
33	Insgesamt	27 422	5 680	21 742	7 212	3 370	1 501
	Alter von ... bis unter ... Jahren						
34	unter 1	507	276	231	81	50	25
35	1 - 3	522	108	414	118	85	18
36	3 - 6	1 144	187	957	286	145	39
37	6 - 9	2 077	384	1 693	537	194	107
38	9 - 12	3 365	553	2 812	860	302	213
39	12 - 15	7 171	1 334	5 837	1 945	945	395
40	15 - 18	10 544	2 221	8 323	2 950	1 504	542
41	18 - 21	2 016	581	1 435	420	145	155
42	21 und älter	76	36	40	15	-	7
43	unter 18	25 330	5 063	20 267	6 777	3 225	1 339
44	18 und älter	2 092	617	1 475	435	145	162
45	ehelich	20 093	4 153	15 940	5 284	2 577	1 162
46	nicht-ehelich	7 329	1 527	5 802	1 928	793	339
47	Deutsche	24 533	4 752	19 781	6 777	2 642	1 406
48	Nichtdeutsche	2 889	928	1 961	435	728	95

Davon nach Art der vorangegangenen Hilfe								Lfd. Nr.
soziale Gruppenarbeit	Erziehungsbeistand; Betreuungshelfer	sozialpädagogische Familienhilfe	Erziehung in einer Tagesgruppe	Vollzeitpflege in einer anderen Familie	Heimerziehung; sonstige betreute Wohnform	intensive sozialpädagogische Einzelbetreuung	Eingliederungshilfe nach dem BSHG	
108	750	1 154	765	692	2 051	110	78	1
-	2	23	-	3	11	-	1	2
-	8	66	2	17	9	-	-	3
-	7	142	10	54	42	-	8	4
-	27	213	92	82	114	-	8	5
14	85	248	251	124	264	-	8	6
47	252	274	308	140	523	19	21	7
42	313	175	92	220	847	68	22	8
5	56	13	10	51	235	22	8	9
-	-	-	-	1	6	1	2	10
103	694	1 141	755	640	1 810	87	68	11
5	56	13	10	52	241	23	10	12
73	573	795	544	451	1 519	91	64	13
35	177	359	221	241	532	19	14	14
103	704	1 095	720	646	1 846	101	71	15
5	46	59	45	46	205	9	7	16
36	467	826	260	754	1 480	79	49	17
-	2	16	-	7	10	-	-	18
-	2	59	-	13	17	-	-	19
-	8	113	11	41	45	-	6	20
-	16	128	34	65	75	-	1	21
5	28	115	82	75	131	-	7	22
18	145	206	87	174	322	8	8	23
11	226	177	43	310	712	52	17	24
2	39	12	3	68	163	19	9	25
-	1	-	-	1	5	-	1	26
34	427	814	257	685	1 312	60	39	27
2	40	12	3	69	168	19	10	28
28	349	557	184	503	1 074	70	42	29
8	118	269	76	251	406	9	7	30
34	445	789	250	710	1 326	69	47	31
2	22	37	10	44	154	10	2	32
144	1 217	1 980	1 025	1 446	3 531	189	127	33
-	4	39	-	10	21	-	1	34
-	10	125	2	30	26	-	-	35
-	15	255	21	95	87	-	14	36
-	43	341	126	147	189	-	9	37
19	113	363	333	199	395	-	15	38
65	397	480	395	314	845	27	29	39
53	539	352	135	530	1 559	120	39	40
7	95	25	13	119	398	41	17	41
-	1	-	-	2	11	1	3	42
137	1 121	1 955	1 012	1 325	3 122	147	107	43
7	96	25	13	121	409	42	20	44
101	922	1 352	728	954	2 593	161	106	45
43	295	628	297	492	938	28	21	46
137	1 149	1 884	970	1 356	3 172	170	118	47
7	68	96	55	90	359	19	9	48

3 Junge Menschen mit begonnener Hilfe 1997 nach persönlichen Merkmalen, Art der Hilfe und Unterbringungsform sowie nach dem Aufenthalt vor der Hilfegewährung

3.1 Insgesamt

Geschlecht Kindschaftsverhältnis Staatsangehörigkeit	Ins- gesamt	Art des Aufenthalts vor der Hilfegewährung								ohne feste Unterkunft
		Eltern	Elternteil mit Stief- elternteil/ Partner	allein- erziehender Elternteil	Großeltern/ Verwandte	Pflege- familie	Heim	Wohnge- meinschaft	eigene Wohnung	
Männlich	25 941	5 958	4 986	9 231	1 084	1 378	2 433	193	129	549
Alter von ... bis unter ... Jahren										
unter 1	844	149	98	442	26	46	57	3	-	23
1 - 3	1 188	246	132	569	45	96	90	5	-	5
3 - 6	1 998	417	243	818	101	212	199	2	-	6
6 - 9	3 638	880	608	1 523	133	218	263	6	-	7
9 - 12	4 912	1 192	1 052	1 878	156	229	391	5	-	9
12 - 15	5 856	1 457	1 301	2 026	205	239	541	18	1	68
15 - 18	6 235	1 351	1 375	1 715	364	274	703	113	54	286
18 - 21	1 224	251	175	251	53	63	183	40	71	137
21 und älter	46	15	2	9	1	1	6	1	3	8
unter 18	24 671	5 692	4 809	8 971	1 030	1 314	2 244	152	55	404
18 und älter	1 270	266	177	260	54	64	189	41	74	145
ehelich	18 167	5 630	3 035	5 674	659	808	1 660	148	109	444
nicht-ehelich	7 774	328	1 951	3 557	425	570	773	45	20	105
Deutsche	23 446	5 191	4 742	8 627	925	1 277	2 042	153	108	381
Nichtdeutsche	2 495	767	244	604	159	101	391	40	21	168
Weiblich	20 398	4 230	4 077	6 884	1 041	1 438	1 905	185	170	468
Alter von ... bis unter ... Jahren										
unter 1	820	133	96	415	30	47	69	2	-	28
1 - 3	1 018	194	136	437	53	89	104	1	-	4
3 - 6	1 621	289	199	685	95	188	160	3	-	2
6 - 9	2 262	469	378	889	118	195	205	4	-	4
9 - 12	2 606	506	523	1 015	133	178	243	4	-	4
12 - 15	4 211	827	1 079	1 437	230	256	315	12	1	54
15 - 18	6 578	1 516	1 497	1 761	337	403	644	90	61	269
18 - 21	1 230	286	164	239	44	81	155	67	97	97
21 und älter	52	10	5	6	1	1	10	2	11	6
unter 18	19 116	3 934	3 908	6 639	996	1 356	1 740	116	62	365
18 und älter	1 282	296	169	245	45	82	165	69	108	103
ehelich	14 083	3 979	2 479	4 202	622	871	1 294	150	138	348
nicht-ehelich	6 315	251	1 598	2 682	419	567	611	35	32	120
Deutsche	18 660	3 736	3 867	6 414	920	1 345	1 677	163	141	397
Nichtdeutsche	1 738	494	210	470	121	93	228	22	29	71
Insgesamt	46 339	10 188	9 063	16 115	2 125	2 816	4 338	378	299	1 017
Alter von ... bis unter ... Jahren										
unter 1	1 664	282	194	857	56	93	126	5	-	51
1 - 3	2 206	440	268	1 006	98	185	194	6	-	9
3 - 6	3 619	706	442	1 503	196	400	359	5	-	8
6 - 9	5 900	1 349	986	2 412	251	413	468	10	-	11
9 - 12	7 518	1 698	1 575	2 893	289	407	634	9	-	13
12 - 15	10 067	2 284	2 380	3 463	435	495	856	30	2	122
15 - 18	12 813	2 867	2 872	3 476	701	677	1 347	203	115	555
18 - 21	2 454	537	339	490	97	144	338	107	168	234
21 und älter	98	25	7	15	2	2	16	3	14	14
unter 18	43 787	9 626	8 717	15 610	2 026	2 670	3 984	268	117	769
18 und älter	2 552	562	346	505	99	146	354	110	182	248
ehelich	32 250	9 609	5 514	9 876	1 281	1 679	2 954	298	247	792
nicht-ehelich	14 089	579	3 549	6 239	844	1 137	1 384	80	52	225
Deutsche	42 106	8 927	8 609	15 041	1 845	2 622	3 719	316	249	778
Nichtdeutsche	4 233	1 261	454	1 074	280	194	619	62	50	239

3 Junge Menschen mit begonnener Hilfe 1997 nach persönlichen Merkmalen, Art der Hilfe und Unterbringungsform sowie nach dem Aufenthalt vor der Hilfestellung

3.2 Vollzeitpflege in einer anderen Familie

Geschlecht Kindschaftsverhältnis Staatsangehörigkeit	Ins- gesamt	Art des Aufenthalts vor der Hilfestellung								
		Eltern	Elternteil mit Stief- elternteil/ Partner	allein- erziehender Elternteil	Großeltern/ Verwandte	Pflege- familie	Heim	Wohnge- meinschaft	eigene Wohnung	ohne feste Unterkunft
Männlich	5 255	693	677	2 011	437	711	667	14	4	41
Alter von ... bis unter ... Jahren										
unter 1	555	111	60	267	18	42	38	-	-	19
1 - 3	785	134	87	365	36	81	75	4	-	3
3 - 6	1 041	138	116	398	72	172	139	2	-	4
6 - 9	947	97	113	361	77	143	152	2	-	2
9 - 12	729	76	114	262	71	92	113	-	-	1
12 - 15	634	66	90	231	82	95	67	1	-	2
15 - 18	524	66	92	118	79	75	78	4	4	8
18 - 21	39	5	5	9	2	11	4	1	-	2
21 und älter	1	-	-	-	-	-	1	-	-	-
unter 18	5 215	688	672	2 002	435	700	662	13	4	39
18 und älter	40	5	5	9	2	11	5	1	-	2
ehelich	2 802	611	329	908	217	373	337	7	3	17
nicht-ehelich	2 453	82	348	1 103	220	338	330	7	1	24
Deutsche	4 905	649	645	1 876	405	669	612	13	3	33
Nichtdeutsche	350	44	32	135	32	42	55	1	1	8
Weiblich	5 378	693	741	2 011	472	757	651	13	5	35
Alter von ... bis unter ... Jahren										
unter 1	543	90	70	252	21	41	50	1	-	18
1 - 3	675	106	77	284	42	77	85	1	-	3
3 - 6	948	110	100	390	75	150	120	2	-	1
6 - 9	871	101	105	311	85	133	135	-	-	1
9 - 12	760	81	95	291	84	106	100	1	-	2
12 - 15	769	85	132	266	100	110	71	2	-	3
15 - 18	755	109	155	209	60	122	86	5	2	7
18 - 21	53	9	6	7	5	18	4	1	3	-
21 und älter	4	2	1	1	-	-	-	-	-	-
unter 18	5 321	682	734	2 003	467	739	647	12	2	35
18 und älter	57	11	7	8	5	18	4	1	3	-
ehelich	3 053	637	387	999	238	419	342	8	5	18
nicht-ehelich	2 325	56	354	1 012	234	338	309	5	-	17
Deutsche	5 045	647	701	1 884	435	723	616	8	4	27
Nichtdeutsche	333	46	40	127	37	34	35	5	1	8
Insgesamt	10 633	1 386	1 418	4 022	909	1 468	1 318	27	9	76
Alter von ... bis unter ... Jahren										
unter 1	1 098	201	130	519	39	83	88	1	-	37
1 - 3	1 460	240	164	649	78	158	160	5	-	6
3 - 6	1 989	248	216	788	147	322	259	4	-	5
6 - 9	1 818	198	218	672	162	276	287	2	-	3
9 - 12	1 489	157	209	553	155	198	213	1	-	3
12 - 15	1 403	151	222	497	182	205	138	3	-	5
15 - 18	1 279	175	247	327	139	197	164	9	6	15
18 - 21	92	14	11	16	7	29	8	2	3	2
21 und älter	5	2	1	1	-	-	1	-	-	-
unter 18	10 536	1 370	1 406	4 005	902	1 439	1 309	25	6	74
18 und älter	97	16	12	17	7	29	9	2	3	2
ehelich	5 855	1 248	716	1 907	455	792	679	15	8	35
nicht-ehelich	4 778	138	702	2 115	454	676	639	12	1	41
Deutsche	9 950	1 296	1 346	3 760	840	1 392	1 228	21	7	60
Nichtdeutsche	683	90	72	262	69	76	90	6	2	16

3 Junge Menschen mit begonnener Hilfe 1997 nach persönlichen Merkmalen, Art der Hilfe und Unterbringungsform sowie nach dem Aufenthalt vor der Hilfestellung

3.3 Heimerziehung; sonstige betreute Wohnform

Geschlecht Kindschaftsverhältnis Staatsangehörigkeit	Ins- gesamt	Art des Aufenthalts vor der Hilfestellung								
		Eltern	Elternteil mit Stief- elternteil/ Partner	allein- erziehender Elternteil	Großeltern/ Verwandte	Pflege- familie	Heim	Wohnge- meinschaft	eigene Wohnung	ohne feste Unterkunft
Männlich	14 945	3 349	3 245	5 039	552	603	1 444	150	103	460
Alter von ... bis unter ... Jahren										
unter 1	256	27	33	160	6	4	19	3	-	4
1 - 3	270	68	36	126	7	15	15	1	-	2
3 - 6	646	145	103	286	24	38	48	-	-	2
6 - 9	1 277	264	255	559	39	63	90	2	-	5
9 - 12	2 210	448	519	845	62	119	204	5	-	8
12 - 15	4 079	1 008	971	1 392	106	128	395	16	1	62
15 - 18	5 151	1 147	1 180	1 444	262	190	541	89	43	255
18 - 21	1 022	228	148	219	45	45	130	34	58	115
21 und älter	34	14	-	8	1	1	2	-	1	7
unter 18	13 889	3 107	3 097	4 812	506	557	1 312	116	44	338
18 und älter	1 056	242	148	227	46	46	132	34	59	122
ehelich	10 973	3 164	2 025	3 325	388	396	1 079	118	88	390
nicht-ehelich	3 972	185	1 220	1 714	164	207	365	32	15	70
Deutsche	13 256	2 849	3 088	4 698	432	547	1 132	117	87	306
Nichtdeutsche	1 689	500	157	341	120	56	312	33	16	154
Weiblich	12 477	2 820	2 882	3 900	505	646	1 079	135	141	369
Alter von ... bis unter ... Jahren										
unter 1	251	35	25	147	8	6	19	1	-	10
1 - 3	252	50	53	108	9	12	19	-	-	1
3 - 6	498	105	83	213	19	38	38	1	-	1
6 - 9	800	178	169	311	22	59	55	3	-	3
9 - 12	1 155	214	268	443	35	67	123	3	-	2
12 - 15	3 032	654	870	1 032	124	139	216	8	1	48
15 - 18	5 393	1 327	1 276	1 436	253	267	493	72	51	218
18 - 21	994	249	136	205	34	57	107	47	79	80
21 und älter	42	8	2	5	1	1	9	-	10	6
unter 18	11 441	2 563	2 744	3 630	470	588	963	88	52	283
18 und älter	1 036	257	138	210	35	58	116	47	89	86
ehelich	9 120	2 863	1 795	2 580	345	427	810	109	116	275
nicht-ehelich	3 357	157	1 087	1 320	160	219	269	26	25	94
Deutsche	11 277	2 467	2 728	3 612	428	593	900	121	114	314
Nichtdeutsche	1 200	353	154	288	77	53	179	14	27	55
Insgesamt	27 422	6 169	6 127	8 939	1 057	1 249	2 523	285	244	829
Alter von ... bis unter ... Jahren										
unter 1	507	62	58	307	14	10	38	4	-	14
1 - 3	522	118	89	234	16	27	34	1	-	3
3 - 6	1 144	250	186	499	43	76	86	1	-	3
6 - 9	2 077	442	424	870	61	122	145	5	-	8
9 - 12	3 365	662	787	1 288	97	186	327	8	-	10
12 - 15	7 171	1 662	1 841	2 424	230	267	611	24	2	110
15 - 18	10 544	2 474	2 456	2 880	515	457	1 034	161	94	473
18 - 21	2 016	477	284	424	79	102	237	81	137	195
21 und älter	76	22	2	13	2	2	11	-	11	13
unter 18	25 330	5 670	5 841	8 502	976	1 145	2 275	204	96	621
18 und älter	2 092	499	286	437	81	104	248	81	148	208
ehelich	20 093	5 827	3 820	5 906	733	823	1 889	227	204	665
nicht-ehelich	7 329	342	2 307	3 034	324	426	634	58	40	164
Deutsche	24 533	5 316	5 816	8 310	860	1 140	2 032	238	201	620
Nichtdeutsche	2 889	853	311	629	197	109	491	47	43	209

4 Junge Menschen mit begonnener Hilfe 1997 nach persönlichen Merkmalen, Schul- und
Ausbildungsverhältnis vor Beginn der Hilfe sowie nach Hilfeart

Geschlecht Kindschaftsverhältnis Staatsangehörigkeit	Ins- gesamt	Davon					Davon (Sp. 1)			Junge Menschen weder in einer Schule noch in Berufsaus- bildung oder beruflicher Bildung
		Schulverhältnis vor Beginn der Hilfe					Ausbildungsverhältnis vor Beginn der Hilfe			
		Grund- schule/ Haupt- schule	Sonder- schule	weiter- führende Schule	Berufs- schule	nicht in einer Schule	Berufsaus- bildung	sonstige berufliche Bildung	nicht in Berufsaus- bildung oder beruflicher Bildung	
Männlich	25 941	11 898	4 466	2 000	1 181	6 396	750	494	24 697	6 117
Alter von ... bis unter ... Jahren										
unter 1	844	-	-	-	-	844	-	-	844	844
1 - 3	1 188	-	-	-	-	1 188	-	-	1 188	1 188
3 - 6	1 998	46	5	-	-	1 947	-	-	1 998	1 947
6 - 9	3 638	2 312	578	-	-	748	-	-	3 638	748
9 - 12	4 912	3 399	1 368	145	-	-	-	-	4 912	-
12 - 15	5 856	3 453	1 602	697	5	99	2	4	5 850	97
15 - 18	6 235	2 555	862	983	782	1 053	442	349	5 444	869
18 - 21	1 224	132	47	173	380	492	296	136	792	402
21 und älter	46	1	4	2	14	25	10	5	31	22
unter 18	24 671	11 765	4 415	1 825	787	5 879	444	353	23 874	5 693
18 und älter	1 270	133	51	175	394	517	306	141	823	424
ehelich	18 167	8 828	3 315	1 580	908	3 536	571	375	17 221	3 327
nicht-ehelich	7 774	3 070	1 151	420	273	2 860	179	119	7 476	2 790
Deutsche	23 446	10 608	4 183	1 831	1 087	5 737	696	451	22 299	5 478
Nichtdeutsche	2 495	1 290	283	169	94	659	54	43	2 398	639
Weiblich	20 398	8 815	1 933	3 349	1 104	5 197	732	419	19 247	4 940
Alter von ... bis unter ... Jahren										
unter 1	820	-	-	-	-	820	-	-	820	820
1 - 3	1 018	-	-	-	-	1 018	-	-	1 018	1 018
3 - 6	1 621	28	2	-	-	1 591	-	-	1 621	1 591
6 - 9	2 262	1 534	226	-	-	502	-	-	2 262	502
9 - 12	2 606	1 963	517	126	-	-	-	-	2 606	-
12 - 15	4 211	2 579	654	930	3	45	3	1	4 207	43
15 - 18	6 578	2 600	507	1 927	759	785	454	291	5 833	630
18 - 21	1 230	107	26	361	334	402	268	124	838	304
21 und älter	52	4	1	5	8	34	7	3	42	32
unter 18	19 116	8 704	1 906	2 983	762	4 761	457	292	18 367	4 604
18 und älter	1 282	111	27	366	342	436	275	127	880	336
ehelich	14 083	6 338	1 431	2 608	915	2 791	614	350	13 119	2 574
nicht-ehelich	6 315	2 477	502	741	189	2 406	118	69	6 128	2 366
Deutsche	18 660	8 019	1 820	3 070	992	4 759	659	375	17 626	4 525
Nichtdeutsche	1 738	796	113	279	112	438	73	44	1 621	415
Insgesamt	46 339	20 713	6 399	5 349	2 285	11 593	1 482	913	43 944	11 057
Alter von ... bis unter ... Jahren										
unter 1	1 664	-	-	-	-	1 664	-	-	1 664	1 664
1 - 3	2 206	-	-	-	-	2 206	-	-	2 206	2 206
3 - 6	3 619	74	7	-	-	3 538	-	-	3 619	3 538
6 - 9	5 900	3 846	804	-	-	1 250	-	-	5 900	1 250
9 - 12	7 518	5 362	1 885	271	-	-	-	-	7 518	-
12 - 15	10 067	6 032	2 256	1 627	8	144	5	5	10 057	140
15 - 18	12 813	5 155	1 369	2 910	1 541	1 838	896	640	11 277	1 499
18 - 21	2 454	239	73	534	714	894	564	260	1 630	706
21 und älter	98	5	5	7	22	59	17	8	73	54
unter 18	43 787	20 469	6 321	4 808	1 549	10 640	901	645	42 241	10 297
18 und älter	2 552	244	78	541	736	953	581	268	1 703	760
ehelich	32 250	15 166	4 746	4 188	1 823	6 327	1 185	725	30 340	5 901
nicht-ehelich	14 089	5 547	1 653	1 161	462	5 266	297	188	13 604	5 156
Deutsche	42 106	18 627	6 003	4 901	2 079	10 496	1 355	826	39 925	10 003
Nichtdeutsche	4 233	2 086	396	448	206	1 097	127	87	4 019	1 054

5 Junge Menschen mit begonnener Hilfe 1997 nach persönlichen Merkmalen, Familienstand der Eltern, Sorgerechtsstatus, Umstände der Unterbringung sowie nach Hilfeart

5 1 Insgesamt

Geschlecht Kindschaftsverhältnis Staatsangehörigkeit	Ins- gesamt	Davon Familienstand der Eltern/des sorgeberechtigten Elternteils (bei Beginn der Hilfe)							Sorge- recht entzogen	Unterbringung	
		ledig	verhei- ratet, zu- sammen- lebend	verhei- ratet, ge- trennt lebend	ge- schieden	ver- witwet	Eltern sind tot	unbe- kannt		mit vor- mundschaft- richter- licher Ent- scheidung	ohne vor- mundschaft- richter- liche Ent- scheidung
Männlich	25 941	4 404	7 736	3 114	8 174	1 481	456	576	3 644	2 662	23 279
Alter von ... bis unter ... Jahren											
unter 1	844	513	142	103	65	9	5	7	242	205	639
1 - 3	1 188	531	232	221	164	26	3	11	334	282	906
3 - 6	1 998	678	450	393	377	55	19	26	541	438	1 560
6 - 9	3 638	744	970	579	1 095	168	36	46	554	412	3 226
9 - 12	4 912	679	1 495	641	1 690	264	66	77	598	419	4 493
12 - 15	5 856	628	1 918	610	2 032	409	122	137	688	483	5 373
15 - 18	6 235	543	2 074	476	2 292	443	180	227	687	423	5 812
18 - 21	1 224	85	438	90	445	102	24	40	-	-	1 224
21 und älter	46	3	17	1	14	5	1	5	-	-	46
unter 18	24 671	4 316	7 281	3 023	7 715	1 374	431	531	3 644	2 662	22 009
18 und älter	1 270	88	455	91	459	107	25	45	-	-	1 270
ehelich	18 167	-	6 865	2 648	6 705	1 352	296	301	2 294	1 664	16 503
nicht-ehelich	7 774	4 404	871	466	1 469	129	160	275	1 350	998	6 776
Deutsche	23 446	4 174	6 724	2 847	7 781	1 278	337	305	3 100	2 232	21 214
Nichtdeutsche	2 495	230	1 012	267	393	203	119	271	544	430	2 065
Weiblich	20 398	3 514	5 767	2 504	6 481	1 269	390	473	3 592	2 675	17 723
Alter von ... bis unter ... Jahren											
unter 1	820	493	123	106	70	18	-	10	264	236	584
1 - 3	1 018	473	199	186	115	22	5	18	317	273	745
3 - 6	1 621	532	332	334	327	51	18	27	493	378	1 243
6 - 9	2 262	496	523	392	658	120	41	32	606	472	1 790
9 - 12	2 606	416	635	389	884	179	50	53	512	394	2 212
12 - 15	4 211	494	1 153	458	1 564	336	106	100	615	443	3 768
15 - 18	6 578	519	2 311	546	2 426	450	146	180	785	479	6 099
18 - 21	1 230	85	471	90	426	90	22	46	-	-	1 230
21 und älter	52	6	20	3	11	3	2	7	-	-	52
unter 18	19 116	3 423	5 276	2 411	6 044	1 176	366	420	3 592	2 675	16 441
18 und älter	1 282	91	491	93	437	93	24	53	-	-	1 282
ehelich	14 083	-	5 022	2 066	5 366	1 160	235	234	2 293	1 662	12 421
nicht-ehelich	6 315	3 514	745	438	1 115	109	155	239	1 299	1 013	5 302
Deutsche	18 660	3 339	5 145	2 297	6 126	1 129	310	314	3 161	2 342	16 318
Nichtdeutsche	1 738	175	622	207	355	140	80	159	431	333	1 405
Insgesamt	46 339	7 918	13 503	5 618	14 655	2 750	846	1 049	7 236	5 337	41 002
Alter von ... bis unter ... Jahren											
unter 1	1 664	1 006	265	209	135	27	5	17	506	441	1 223
1 - 3	2 206	1 004	431	407	279	48	8	29	651	555	1 651
3 - 6	3 619	1 210	782	727	704	106	37	53	1 034	816	2 803
6 - 9	5 900	1 240	1 493	971	1 753	288	77	78	1 160	884	5 016
9 - 12	7 518	1 095	2 130	1 030	2 574	443	116	130	1 110	813	6 705
12 - 15	10 067	1 122	3 071	1 068	3 596	745	228	237	1 303	926	9 141
15 - 18	12 813	1 062	4 385	1 022	4 718	893	326	407	1 472	902	11 911
18 - 21	2 454	170	909	180	871	192	46	86	-	-	2 454
21 und älter	98	9	37	4	25	8	3	12	-	-	98
unter 18	43 787	7 739	12 557	5 434	13 759	2 550	797	951	7 236	5 337	38 450
18 und älter	2 552	179	946	184	896	200	49	98	-	-	2 552
ehelich	32 250	-	11 887	4 714	12 071	2 512	531	535	4 587	3 326	28 924
nicht-ehelich	14 089	7 918	1 616	904	2 584	238	315	514	2 649	2 011	12 078
Deutsche	42 106	7 513	11 869	5 144	13 907	2 407	647	619	6 261	4 574	37 532
Nichtdeutsche	4 233	405	1 634	474	748	343	199	430	975	763	3 470

5 Junge Menschen mit begonnener Hilfe 1997 nach persönlichen Merkmalen, Familienstand der Eltern, Sorgerechtsstatus, Umstände der Unterbringung sowie nach Hilfeart

5.2 Vollzeitpflege in einer anderen Familie

Geschlecht Kindschaftsverhältnis Staatsangehörigkeit	Ins- gesamt	Davon Familienstand der Eltern/des sorgeberechtigten Elternteils (bei Beginn der Hilfe)							Sorge- recht entzogen	Unterbringung	
		ledig	verhei- ratet, zu- sammen- lebend	verhei- ratet, ge- trennt lebend	ge- schieden	ver- witwet	Eltern sind tot	unbe- kannt		mit vor- mundschaft- richter- licher Ent- scheidung	ohne vor- mundschaft- richter- liche Ent- scheidung
Männlich	5 255	1 681	860	815	1 264	364	179	92	1 578	1 172	4 083
Alter von ... bis unter ... Jahren											
unter 1	555	313	104	78	45	8	1	6	187	157	398
1 - 3	785	390	123	146	99	15	2	10	245	202	583
3 - 6	1 041	407	165	207	197	33	18	14	329	258	783
6 - 9	947	263	137	174	260	76	22	15	277	202	745
9 - 12	729	149	122	97	239	72	38	12	221	150	579
12 - 15	634	88	96	61	232	90	49	18	184	123	511
15 - 18	524	64	104	50	177	64	49	16	135	80	444
18 - 21	39	6	9	2	15	6	-	1	-	-	39
21 und älter	1	1	-	-	-	-	-	-	-	-	1
unter 18	5 215	1 674	851	813	1 249	358	179	91	1 578	1 172	4 043
18 und älter	40	7	9	2	15	6	-	1	-	-	40
ehelich	2 802	-	733	696	920	329	101	23	847	632	2 170
nicht-ehelich	2 453	1 681	127	119	344	35	78	69	731	540	1 913
Deutsche	4 905	1 586	802	747	1 201	331	164	74	1 470	1 090	3 815
Nichtdeutsche	350	95	58	68	63	33	15	18	108	82	268
Weiblich	5 378	1 543	957	840	1 383	358	190	107	1 650	1 265	4 113
Alter von ... bis unter ... Jahren											
unter 1	543	312	84	84	49	10	-	4	207	186	357
1 - 3	675	334	116	125	73	13	4	10	234	202	473
3 - 6	948	336	147	205	188	36	15	21	315	230	718
6 - 9	871	233	150	153	236	58	27	14	313	238	633
9 - 12	760	151	105	113	255	76	36	24	235	181	579
12 - 15	769	110	135	88	288	78	53	17	187	135	634
15 - 18	755	62	204	67	276	82	49	15	159	93	682
18 - 21	53	3	14	5	18	5	6	2	-	-	53
21 und älter	4	2	2	-	-	-	-	-	-	-	4
unter 18	5 321	1 538	941	835	1 365	353	184	105	1 650	1 265	4 056
18 und älter	57	5	16	5	18	5	6	2	-	-	57
ehelich	3 053	-	799	710	1 091	318	96	39	921	679	2 374
nicht-ehelich	2 325	1 543	158	130	292	40	94	68	729	586	1 739
Deutsche	5 045	1 485	891	775	1 311	332	170	81	1 540	1 189	3 856
Nichtdeutsche	333	58	66	65	72	26	20	26	110	76	257
Insgesamt	10 633	3 224	1 817	1 655	2 647	722	369	199	3 228	2 437	8 196
Alter von ... bis unter ... Jahren											
unter 1	1 098	625	188	162	94	18	1	10	394	343	755
1 - 3	1 460	724	239	271	172	28	6	20	479	404	1 056
3 - 6	1 989	743	312	412	385	69	33	35	644	488	1 501
6 - 9	1 818	496	287	327	496	134	49	29	590	440	1 378
9 - 12	1 489	300	227	210	494	148	74	36	456	331	1 158
12 - 15	1 403	198	231	149	520	168	102	35	371	258	1 145
15 - 18	1 279	126	308	117	453	146	98	31	294	173	1 106
18 - 21	92	9	23	7	33	11	6	3	-	-	92
21 und älter	5	3	2	-	-	-	-	-	-	-	5
unter 18	10 536	3 212	1 792	1 648	2 614	711	363	196	3 228	2 437	8 099
18 und älter	97	12	25	7	33	11	6	3	-	-	97
ehelich	5 855	-	1 532	1 406	2 011	647	197	62	1 768	1 311	4 544
nicht-ehelich	4 778	3 224	285	249	636	75	172	137	1 460	1 126	3 652
Deutsche	9 950	3 071	1 693	1 522	2 512	663	334	155	3 010	2 279	7 671
Nichtdeutsche	683	153	124	133	135	59	35	44	218	158	525

5 Junge Menschen mit begonnener Hilfe 1997 nach persönlichen Merkmalen, Familienstand der Eltern, Sorgerechtsstatus, Umstände der Unterbringung sowie nach Hilfeart

5.3 Heimerziehung; sonstige betreute Wohnform

Geschlecht Kindschaftsverhältnis Staatsangehörigkeit	Ins- gesamt	Davon Familienstand der Eltern/des sorgeberechtigten Elternteils (bei Beginn der Hilfe)							Sorge- recht entzogen	Unterbringung	
		ledig	verhei- ratet, zu- sammen- lebend	verhei- ratet, ge- trennt lebend	ge- schieden	ver- witwet	Eltern sind tot	unbe- kannt		mit vor- mundschaft- richter- licher Ent- scheidung	ohne vor- mundschaft- richter- liche Ent- scheidung
Männlich	14 945	1 966	4 686	1 634	5 112	881	256	410	1 909	1 409	13 536
Alter von ... bis unter ... Jahren											
unter 1	256	188	26	19	17	1	4	1	53	48	208
1 - 3	270	87	69	58	45	9	1	1	84	75	195
3 - 6	646	192	152	143	129	20	1	9	204	174	472
6 - 9	1 277	257	311	222	413	48	12	14	248	200	1 077
9 - 12	2 210	298	612	307	811	113	26	43	332	246	1 964
12 - 15	4 079	440	1 370	420	1 416	257	70	106	470	340	3 739
15 - 18	5 151	432	1 757	391	1 907	344	121	199	518	326	4 825
18 - 21	1 022	70	374	74	366	84	21	33	-	-	1 022
21 und älter	34	2	15	-	8	5	-	4	-	-	34
unter 18	13 889	1 894	4 297	1 560	4 738	792	235	373	1 909	1 409	12 480
18 und älter	1 056	72	389	74	374	89	21	37	-	-	1 056
ehelich	10 973	-	4 095	1 356	4 276	804	183	259	1 333	971	10 002
nicht-ehelich	3 972	1 966	591	278	836	77	73	151	576	438	3 534
Deutsche	13 256	1 863	3 981	1 488	4 869	733	156	166	1 489	1 071	12 185
Nichtdeutsche	1 689	103	705	146	243	148	100	244	420	338	1 351
Weiblich	12 477	1 605	3 964	1 324	4 275	790	187	332	1 827	1 360	11 117
Alter von ... bis unter ... Jahren											
unter 1	251	169	32	19	17	8	-	6	56	49	202
1 - 3	252	108	46	46	35	8	1	8	80	70	182
3 - 6	498	148	115	104	111	12	3	5	175	145	353
6 - 9	800	162	182	149	238	43	12	14	272	221	579
9 - 12	1 155	167	297	185	402	70	14	20	257	206	949
12 - 15	3 092	353	909	314	1 147	238	51	80	410	299	2 793
15 - 18	5 393	426	1 974	434	1 972	340	91	156	577	370	5 023
18 - 21	994	68	392	71	343	70	13	37	-	-	994
21 und älter	42	4	17	2	10	1	2	6	-	-	42
unter 18	11 441	1 533	3 555	1 251	3 922	719	172	289	1 827	1 360	10 081
18 und älter	1 036	72	409	73	353	71	15	43	-	-	1 036
ehelich	9 120	-	3 445	1 062	3 573	732	129	179	1 288	950	8 170
nicht-ehelich	3 357	1 605	519	262	702	58	58	153	539	410	2 947
Deutsche	11 277	1 503	3 508	1 209	4 029	690	132	206	1 517	1 108	10 169
Nichtdeutsche	1 200	102	456	115	246	100	55	126	310	252	948
Insgesamt	27 422	3 571	8 650	2 958	9 387	1 671	443	742	3 736	2 769	24 653
Alter von ... bis unter ... Jahren											
unter 1	507	357	58	38	34	9	4	7	109	97	410
1 - 3	522	195	115	104	80	17	2	9	164	145	377
3 - 6	1 144	340	267	247	240	32	4	14	379	319	825
6 - 9	2 077	419	493	371	651	91	24	28	520	421	1 656
9 - 12	3 365	465	909	492	1 213	183	40	63	589	452	2 913
12 - 15	7 171	793	2 279	734	2 563	495	121	186	880	639	6 532
15 - 18	10 544	858	3 731	825	3 879	684	212	355	1 095	696	9 848
18 - 21	2 016	138	766	145	709	154	34	70	-	-	2 016
21 und älter	76	6	32	2	18	6	2	10	-	-	76
unter 18	25 330	3 427	7 852	2 811	8 660	1 511	407	662	3 736	2 769	22 561
18 und älter	2 092	144	798	147	727	160	36	80	-	-	2 092
ehelich	20 093	-	7 540	2 418	7 849	1 536	312	438	2 621	1 921	18 172
nicht-ehelich	7 329	3 571	1 110	540	1 538	135	131	304	1 115	848	6 481
Deutsche	24 533	3 366	7 489	2 697	8 898	1 423	288	372	3 006	2 179	22 354
Nichtdeutsche	2 889	205	1 161	261	489	248	155	370	730	590	2 299

Junge Menschen mit beendeter Hilfe 1997

6 Junge Menschen mit beendeter Hilfe 1997 nach persönlichen Merkmalen, Unterbringungsform bei Beginn der Hilfe sowie nach Hilfeart und Unterbringungsform

Geschlecht Kindschaftsverhältnis Staatsangehörigkeit	Ins- gesamt	Erziehung in einer Tagesgruppe			Vollzeitpflege in einer anderen Familie			Heimerziehung; sonstige betreute Wohnform				Inten- sive sozial- pädago- gische Einzel- be- treuung
		zusammen	davon Unter- bringung in		zusammen	davon Unter- bringung bei/in		zusammen	davon Unter- bringung in			
			Pflege- familie	Tages- gruppe in einer Ein- richtung		Groß- eltern/ Ver- wandte	Pflege- familie		einem Heim	einer Wohn- gemein- schaft	eigener Wohnung	
Männlich	22 877	3 644	314	3 330	4 747	954	3 793	13 988	11 510	1 432	1 046	498
Alter von ... bis unter ... Jahren												
unter 1	243	7	6	1	124	3	121	112	104	8	-	-
1 - 3	695	72	47	25	395	32	363	228	217	11	-	-
3 - 6	1 281	188	76	112	657	76	581	436	431	5	-	-
6 - 9	1 802	447	64	383	674	100	574	681	669	12	-	-
9 - 12	2 994	1 218	54	1 164	546	89	457	1 230	1 205	25	-	-
12 - 15	4 149	1 222	52	1 170	552	121	431	2 357	2 275	82	-	18
15 - 18	5 977	473	12	461	832	254	578	4 486	3 766	550	170	186
18 - 21	4 908	17	3	14	857	263	594	3 772	2 420	634	718	262
21 und älter	828	-	-	-	110	16	94	686	423	105	158	32
unter 18	17 141	3 627	311	3 316	3 780	675	3 105	9 530	8 667	693	170	204
18 und älter	5 736	17	3	14	967	279	688	4 458	2 843	739	876	294
ehelich	16 306	2 773	210	2 563	2 729	548	2 181	10 409	8 466	1 095	848	395
nicht-ehelich	6 571	871	104	767	2 018	406	1 612	3 579	3 044	337	198	103
Deutsche	20 738	3 385	296	3 089	4 458	911	3 547	12 456	10 299	1 284	873	439
Nichtdeutsche	2 139	259	18	241	289	43	246	1 532	1 211	148	173	59
Weiblich	18 181	1 499	191	1 308	4 726	959	3 767	11 477	8 637	1 545	1 295	479
Alter von ... bis unter ... Jahren												
unter 1	240	2	-	2	116	3	113	122	118	4	-	-
1 - 3	584	41	30	11	299	17	282	244	237	7	-	-
3 - 6	1 091	128	61	67	623	78	545	340	331	9	-	-
6 - 9	1 292	217	34	183	568	81	487	507	496	11	-	-
9 - 12	1 761	488	24	464	538	113	425	735	720	15	-	-
12 - 15	2 639	470	25	445	584	132	452	1 575	1 467	104	4	10
15 - 18	5 166	145	16	129	1 033	274	759	3 840	2 994	647	199	148
18 - 21	4 654	8	1	7	863	248	615	3 512	1 920	656	936	271
21 und älter	754	-	-	-	102	13	89	602	354	92	156	50
unter 18	12 773	1 491	190	1 301	3 761	698	3 063	7 363	6 363	797	203	158
18 und älter	5 408	8	1	7	965	261	704	4 114	2 274	748	1 092	321
ehelich	12 826	1 070	117	953	2 869	558	2 311	8 490	6 232	1 236	1 022	397
nicht-ehelich	5 355	429	74	355	1 857	401	1 456	2 987	2 405	309	273	82
Deutsche	16 603	1 403	181	1 222	4 447	915	3 532	10 321	7 822	1 386	1 113	432
Nichtdeutsche	1 578	96	10	86	279	44	235	1 156	815	159	182	47
Insgesamt	41 058	5 143	505	4 638	9 473	1 913	7 560	25 465	20 147	2 977	2 341	977
Alter von ... bis unter ... Jahren												
unter 1	483	9	6	3	240	6	234	234	222	12	-	-
1 - 3	1 279	113	77	36	694	49	645	472	454	18	-	-
3 - 6	2 372	316	137	179	1 280	154	1 126	776	762	14	-	-
6 - 9	3 094	664	98	566	1 242	181	1 061	1 188	1 165	23	-	-
9 - 12	4 755	1 706	78	1 628	1 084	202	882	1 965	1 925	40	-	-
12 - 15	6 788	1 692	77	1 615	1 136	253	883	3 932	3 742	186	4	28
15 - 18	11 143	618	28	590	1 865	528	1 337	8 326	6 760	1 197	369	334
18 - 21	9 562	25	4	21	1 720	511	1 209	7 284	4 340	1 290	1 654	533
21 und älter	1 582	-	-	-	212	29	183	1 288	777	197	314	82
unter 18	29 914	5 118	501	4 617	7 541	1 373	6 168	16 893	15 030	1 490	373	362
18 und älter	11 144	25	4	21	1 932	540	1 392	8 572	5 117	1 487	1 968	615
ehelich	29 132	3 843	327	3 516	5 598	1 106	4 492	18 899	14 698	2 331	1 870	792
nicht-ehelich	11 926	1 300	178	1 122	3 875	807	3 068	6 566	5 449	646	471	185
Deutsche	37 341	4 788	477	4 311	8 905	1 826	7 079	22 777	18 121	2 670	1 986	871
Nichtdeutsche	3 717	355	28	327	568	87	481	2 688	2 026	307	355	106
Unterbringungsform bei Beginn der Hilfe mit Wechsel der Unter- bringungsform	1 730	10	7	3	97	36	61	1 623	122	221	1 280	-
Großeltern/Verwandte ..	25	-	-	-	25	7	18	-	-	-	-	-
Pflegefamilie	74	2	1	1	72	29	43	-	-	-	-	-
Tagesgruppe in einer Einrichtung	8	8	6	2	-	-	-	-	-	-	-	-
Heim	1 276	-	-	-	-	-	-	1 276	92	199	985	-
Wohngemeinschaft	313	-	-	-	-	-	-	313	26	19	268	-
eigene Wohnung	34	-	-	-	-	-	-	34	4	3	27	-
ohne Wechsel der Unter- bringungsform	39 328	5 133	498	4 635	9 376	1 877	7 499	23 842	20 025	2 756	1 061	977

Lfd. Nr.	Geschlecht Kindschaftsverhältnis Staatsangehörigkeit	Insgesamt						Überlei- tung in einer der folgenden Hilfearten zusammen
			Abschluß	vorzeitige Beendigung auf Veran- lassung des Sorgebe- rechtigten bzw. Voll- jährigen	Abgabe an ein anderes Jugendamt	sonstige Beendigung	Adoptions- pflege	
1	Männlich	22 877	7 669	4 506	2 924	3 926	333	3 519
	Alter von ... bis unter ... Jahren							
2	unter 1	243	61	40	23	25	34	60
3	1 - 3	695	218	84	117	60	87	129
4	3 - 6	1 281	403	141	309	74	84	270
5	6 - 9	1 802	496	240	404	160	80	422
6	9 - 12	2 994	835	669	524	300	27	639
7	12 - 15	4 149	1 121	987	608	627	11	795
8	15 - 18	5 977	1 565	1 295	783	1 625	10	699
9	18 - 21	4 908	2 407	983	140	946	-	432
10	21 und älter	828	563	67	16	109	-	73
11	unter 18	17 141	4 699	3 456	2 768	2 871	333	3 014
12	18 und älter	5 736	2 970	1 050	156	1 055	-	505
13	ehelich	16 306	5 594	3 413	1 825	2 968	117	2 389
14	nicht-ehelich	6 571	2 075	1 093	1 099	958	216	1 130
15	Deutsche	20 738	6 975	4 098	2 742	3 317	309	3 297
16	Nichtdeutsche	2 139	694	408	182	609	24	222
17	Weiblich	18 181	6 550	3 687	2 117	2 713	318	2 796
	Alter von ... bis unter ... Jahren							
18	unter 1	240	63	32	16	25	37	67
19	1 - 3	584	186	75	98	44	56	125
20	3 - 6	1 091	299	116	240	89	103	244
21	6 - 9	1 292	381	187	278	75	70	301
22	9 - 12	1 761	533	300	344	147	29	408
23	12 - 15	2 639	627	663	445	420	14	470
24	15 - 18	5 166	1 290	1 337	551	1 283	9	696
25	18 - 21	4 654	2 617	939	133	551	-	414
26	21 und älter	754	554	38	12	79	-	71
27	unter 18	12 773	3 379	2 710	1 972	2 083	318	2 311
28	18 und älter	5 408	3 171	977	145	630	-	485
29	ehelich	12 826	4 694	2 805	1 343	1 976	135	1 873
30	nicht-ehelich	5 355	1 856	882	774	737	183	923
31	Deutsche	16 603	5 911	3 369	1 985	2 401	293	2 644
32	Nichtdeutsche	1 578	639	318	132	312	25	152
33	Insgesamt	41 058	14 219	8 193	5 041	6 639	651	6 315
	Alter von ... bis unter ... Jahren							
34	unter 1	483	124	72	39	50	71	127
35	1 - 3	1 279	404	159	215	104	143	254
36	3 - 6	2 372	702	257	549	163	187	514
37	6 - 9	3 094	877	427	682	235	150	723
38	9 - 12	4 755	1 368	969	868	447	56	1 047
39	12 - 15	6 788	1 748	1 650	1 053	1 047	25	1 265
40	15 - 18	11 143	2 855	2 632	1 334	2 908	19	1 395
41	18 - 21	9 562	5 024	1 922	273	1 497	-	846
42	21 und älter	1 582	1 117	105	28	188	-	144
43	unter 18	29 914	8 078	6 166	4 740	4 954	651	5 325
44	18 und älter	11 144	6 141	2 027	301	1 685	-	990
45	ehelich	29 132	10 288	6 218	3 168	4 944	252	4 262
46	nicht-ehelich	11 926	3 931	1 975	1 873	1 695	399	2 053
47	Deutsche	37 341	12 886	7 467	4 727	5 718	602	5 941
48	Nichtdeutsche	3 717	1 333	726	314	921	49	374
49	Ohne vorangegangene Hilfe	10 000	4 162	1 944	1 033	1 529	169	1 163
50	Mit vorangegangener Hilfe	31 058	10 057	6 249	4 008	5 110	482	5 152
51	ambulante Beratung in Fragen der Erziehung	13 123	4 700	2 785	1 415	1 935	152	2 136
52	vorläufige Schutzmaßnahmen	2 956	756	659	335	681	65	460
53	institutionelle Beratung	2 193	726	458	210	381	33	385
54	soziale Gruppenarbeit	143	46	44	6	28	-	19
55	Erziehungsbeistand/Betreuungshelfer	1 108	296	300	84	253	4	171
56	sozialpädagogische Familienhilfe	2 495	713	483	325	281	42	651
57	Erziehung in einer Tagesgruppe	933	267	238	118	145	2	163
58	Vollzeitpflege in einer anderen Familie	2 543	830	353	591	336	59	374
59	Heimerziehung/sonstige betreute Wohnform	5 131	1 585	841	887	973	125	720
60	intensive sozialpädagogische Einzelbetreuung	211	71	44	8	61	-	27
61	Eingliederungshilfe nach dem BSHG	222	67	44	29	36	-	46

Ursache der Beendigung der Hilfe(art)										Lfd. Nr.
davon										
ambulante Beratung in Fragen der Erziehung	insti- tutionelle Beratung	soziale Gruppenarbeit	Erziehungs- beistand; Betreuungs- helfer	sozial- pädago- gische Familien- hilfe	Erziehung in einer Tagesgruppe	Vollzeit- pflege in einer anderen Familie	Heim- erziehung; sonstige betreute Wohnform	intensive sozial- pädago- gische Einzel- betreuung	Eingliede- rungshilfe nach dem BSHG	
467	81	48	427	334	200	517	875	185	385	1
3	-	-	1	17	1	32	4	-	2	2
16	1	-	4	31	3	56	11	-	7	3
25	4	-	3	64	5	98	45	-	26	4
48	15	-	6	58	30	127	110	-	28	5
87	17	13	28	71	85	90	221	-	27	6
146	19	25	99	81	63	55	254	20	33	7
111	17	8	139	12	13	57	184	98	60	8
29	7	2	138	-	-	1	45	62	148	9
2	1	-	9	-	-	1	1	5	54	10
436	73	46	280	334	200	515	829	118	183	11
31	8	2	147	-	-	2	46	67	202	12
318	56	39	316	214	138	283	598	141	286	13
149	25	9	111	120	62	234	277	44	99	14
438	72	44	393	319	188	482	837	167	357	15
29	9	4	34	15	12	35	38	18	28	16
371	82	17	360	336	83	486	658	191	212	17
10	2	-	1	12	1	37	4	-	-	18
13	4	-	2	36	2	58	10	-	-	19
31	6	-	8	49	6	91	47	-	6	20
26	4	-	8	69	14	98	71	-	11	21
38	12	4	25	80	28	93	115	-	13	22
74	15	9	61	53	25	48	160	7	18	23
132	27	4	120	37	7	56	210	74	29	24
46	12	-	125	-	-	4	41	106	80	25
1	-	-	10	-	-	1	-	4	55	26
324	70	17	225	336	83	481	617	81	77	27
47	12	-	135	-	-	5	41	110	135	28
251	55	16	258	224	57	251	450	143	168	29
120	27	1	102	112	26	235	208	48	44	30
352	75	14	338	318	83	470	629	166	199	31
19	7	3	22	18	-	16	29	25	13	32
838	163	65	787	670	283	1 003	1 533	376	597	33
13	2	-	2	29	2	69	8	-	2	34
29	5	-	6	67	5	114	21	-	7	35
56	10	-	11	113	11	189	92	-	32	36
74	19	-	14	127	44	225	181	-	39	37
125	29	17	53	151	113	183	336	-	40	38
220	34	34	160	134	88	103	414	27	51	39
243	44	12	259	49	20	113	394	172	89	40
75	19	2	263	-	-	5	86	168	228	41
3	1	-	19	-	-	2	1	9	109	42
760	143	63	505	670	283	996	1 446	199	260	43
78	20	2	282	-	-	7	87	177	337	44
569	111	55	574	438	195	534	1 048	284	454	45
269	52	10	213	232	88	469	485	92	143	46
790	147	58	731	637	271	952	1 466	333	556	47
48	16	7	56	33	12	51	67	43	41	48
140	28	9	131	122	37	190	310	67	129	49
698	135	56	656	548	246	813	1 223	309	468	50
365	54	32	276	213	95	301	505	126	169	51
69	22	-	65	61	19	92	67	31	34	52
53	30	8	55	31	21	36	81	29	41	53
3	-	4	1	2	1	1	4	-	3	54
21	3	2	59	14	7	14	28	12	11	55
75	11	4	46	137	45	178	122	8	25	56
15	4	2	17	18	37	17	34	6	13	57
30	-	1	38	33	6	93	102	34	37	58
62	8	3	88	39	13	79	276	49	103	59
2	2	-	7	-	-	-	1	12	3	60
3	1	-	4	-	2	2	3	2	29	61

Lfd. Nr.	Geschlecht Kindschaftsverhältnis Staatsangehörigkeit	Insgesamt						Überlei- tung in einer der folgenden Hilfearten zusammen
			Abschluß	vorzeitige Beendigung auf Veran- lassung des Sorgebe- rechtigten bzw. Voll- jährigen	Abgabe an ein anderes Jugendamt	sonstige Beendigung	Adoptions- pflege	
1	Männlich	4 747	1 646	568	1 141	398	281	713
	Alter von ... bis unter ... Jahren							
2	unter 1	124	40	20	14	11	28	11
3	1 - 3	395	119	40	98	25	72	41
4	3 - 6	657	183	64	237	28	71	74
5	6 - 9	674	149	77	242	36	66	104
6	9 - 12	546	96	78	184	40	26	122
7	12 - 15	552	118	82	159	62	9	122
8	15 - 18	832	269	91	170	131	9	162
9	18 - 21	857	583	110	35	57	-	72
10	21 und älter	110	89	6	2	8	-	5
11	unter 18	3 780	974	452	1 104	333	281	636
12	18 und älter	967	672	116	37	65	-	77
13	ehelich	2 729	980	382	583	248	96	440
14	nicht-ehelich	2 018	666	186	558	150	185	273
15	Deutsche	4 458	1 540	521	1 111	347	262	677
16	Nichtdeutsche	289	106	47	30	51	19	36
17	Weiblich	4 726	1 650	567	977	492	268	772
	Alter von ... bis unter ... Jahren							
18	unter 1	116	35	15	9	15	28	14
19	1 - 3	299	98	32	75	18	44	32
20	3 - 6	623	150	76	182	44	87	84
21	6 - 9	568	145	67	175	29	61	91
22	9 - 12	538	144	67	169	46	26	86
23	12 - 15	584	109	73	169	72	14	147
24	15 - 18	1 033	308	141	156	187	8	233
25	18 - 21	863	575	92	39	75	-	82
26	21 und älter	102	86	4	3	6	-	3
27	unter 18	3 761	989	471	935	411	268	687
28	18 und älter	965	661	96	42	81	-	85
29	ehelich	2 869	1 015	383	542	301	118	510
30	nicht-ehelich	1 857	635	184	435	191	150	262
31	Deutsche	4 447	1 564	522	933	442	247	739
32	Nichtdeutsche	279	86	45	44	50	21	33
33	Insgesamt	9 473	3 296	1 135	2 118	890	549	1 485
	Alter von ... bis unter ... Jahren							
34	unter 1	240	75	35	23	26	56	25
35	1 - 3	694	217	72	173	43	116	73
36	3 - 6	1 280	333	140	419	72	158	158
37	6 - 9	1 242	294	144	417	65	127	195
38	9 - 12	1 084	240	145	353	86	52	208
39	12 - 15	1 136	227	155	328	134	23	269
40	15 - 18	1 865	577	232	326	318	17	395
41	18 - 21	1 720	1 158	202	74	132	-	154
42	21 und älter	212	175	10	5	14	-	8
43	unter 18	7 541	1 963	923	2 039	744	549	1 323
44	18 und älter	1 932	1 333	212	79	146	-	162
45	ehelich	5 598	1 995	765	1 125	549	214	950
46	nicht-ehelich	3 875	1 301	370	993	341	335	535
47	Deutsche	8 905	3 104	1 043	2 044	789	509	1 416
48	Nichtdeutsche	568	192	92	74	101	40	69
49	Ohne vorangegangene Hilfe	2 737	1 184	342	462	302	138	309
50	Mit vorangegangener Hilfe	6 736	2 112	793	1 656	588	411	1 176
51	ambulante Beratung in Fragen der Erziehung	2 808	1 017	377	542	263	135	474
52	vorläufige Schutzmaßnahmen	476	129	63	100	61	41	82
53	institutionelle Beratung	377	107	52	56	33	29	60
54	soziale Gruppenarbeit	11	3	3	1	2	-	2
55	Erziehungsbeistand/Betreuungshelfer ..	117	47	18	14	13	3	22
56	sozialpädagogische Familienhilfe	523	166	59	95	36	31	136
57	Erziehung in einer Tagesgruppe	111	34	22	21	6	2	26
58	Vollzeitpflege in einer anderen Familie	1 079	314	111	396	78	53	127
59	Heimerziehung/sonstige betreute Wohnform	1 240	286	84	420	90	117	243
60	intensive sozialpädagogische Einzelbetreuung	9	4	1	2	1	-	1
61	Eingliederungshilfe nach dem BSHG ...	25	5	3	9	5	-	3

Ursache der Beendigung der Hilfe(art)										Lfd. Nr.
davon										
ambulante Beratung in Fragen der Erziehung	insti- tutionelle Beratung	soziale Gruppen- arbeit	Erziehungs- beistand; Betreuungs- helfer	sozial- pädago- gische Familien- hilfe	Erziehung in einer Tages- gruppe	Vollzeit- pflege in einer anderen Familie	Heim- erziehung; sonstige betreute Wohnform	intensive sozial- pädago- gische Einzel- betreuung	Einglieder- ungshilfe nach dem BSHG	
67	9	3	24	70	15	-	466	17	42	1
2	-	-	-	4	1	-	4	-	-	2
8	1	-	-	16	-	-	11	-	3	3
7	2	-	2	20	2	-	42	-	1	4
15	5	-	1	12	4	-	62	-	5	5
11	-	3	3	12	4	-	85	-	4	6
11	-	-	3	6	4	-	96	1	1	7
12	1	-	7	-	-	-	124	10	8	8
1	-	-	7	-	-	-	41	6	17	9
-	-	-	1	-	-	-	1	-	3	10
66	9	3	16	70	15	-	424	11	22	11
1	-	-	8	-	-	-	42	6	20	12
29	2	2	15	42	9	-	300	11	30	13
38	7	1	9	28	6	-	166	6	12	14
59	9	2	24	68	14	-	445	15	41	15
8	-	1	-	2	1	-	21	2	1	16
69	11	-	33	78	9	-	512	31	29	17
4	-	-	-	5	1	-	4	-	-	18
6	3	-	-	14	1	-	8	-	-	19
15	3	-	4	16	2	-	42	-	2	20
7	1	-	-	19	2	-	59	-	3	21
8	1	-	3	13	2	-	58	-	1	22
11	-	-	3	10	1	-	118	-	4	23
14	3	-	12	1	-	-	186	13	4	24
4	-	-	11	-	-	-	37	17	13	25
-	-	-	-	-	-	-	-	1	2	26
65	11	-	22	78	9	-	475	13	14	27
4	-	-	11	-	-	-	37	18	15	28
37	7	-	25	50	3	-	350	20	18	29
32	4	-	8	28	6	-	162	11	11	30
66	10	-	30	77	9	-	489	30	28	31
3	1	-	3	1	-	-	23	1	1	32
136	20	3	57	148	24	-	978	48	71	33
6	-	-	-	9	2	-	8	-	-	34
14	4	-	2	30	1	-	19	-	3	35
22	5	-	4	36	4	-	84	-	3	36
22	6	-	1	31	6	-	121	-	8	37
19	1	3	6	25	6	-	143	-	5	38
22	-	-	6	16	5	-	214	1	5	39
26	4	-	19	1	-	-	310	23	12	40
5	-	-	18	-	-	-	78	23	30	41
-	-	-	1	-	-	-	1	1	5	42
131	20	3	38	148	24	-	899	24	36	43
5	-	-	19	-	-	-	79	24	35	44
66	9	2	40	92	12	-	650	31	48	45
70	11	1	17	56	12	-	328	17	23	46
125	19	2	54	145	23	-	934	45	69	47
11	1	1	3	3	1	-	44	3	2	48
31	5	2	8	27	3	-	204	11	18	49
105	15	1	49	121	21	-	774	37	53	50
58	8	1	19	42	11	-	301	14	20	51
9	1	-	10	9	-	-	51	2	-	52
5	5	-	4	6	-	-	34	4	2	53
-	-	-	-	-	-	-	2	-	-	54
1	-	-	4	4	-	-	12	-	1	55
14	-	-	4	46	4	-	64	-	4	56
2	-	-	-	2	3	-	18	-	1	57
8	-	-	4	6	3	-	90	8	8	58
8	1	-	4	6	-	-	200	9	15	59
-	-	-	-	-	-	-	1	-	-	60
-	-	-	-	-	-	-	1	-	2	61

Lfd. Nr.	Geschlecht Kindschaftsverhältnis Staatsangehörigkeit	Insgesamt						Überlei- tung in einer der folgenden Hilfearten zusammen
			Abschluß	vorzeitige Beendigung auf Veran- lassung des Sorgebe- rechtigten bzw. Voll- jährigen	Abgabe an ein anderes Jugendamt	sonstige Beendigung	Adoptions- pflege	
1	Männlich	13 988	4 256	3 135	1 618	2 910	46	2 023
	Alter von ... bis unter ... Jahren							
2	unter 1	112	19	18	9	13	6	47
3	1 - 3	228	59	34	16	23	13	83
4	3 - 6	436	122	53	65	18	11	167
5	6 - 9	681	163	95	141	48	13	221
6	9 - 12	1 230	293	278	280	98	1	280
7	12 - 15	2 357	465	678	407	416	1	390
8	15 - 18	4 486	993	1 100	587	1 381	1	424
9	18 - 21	3 772	1 692	821	99	815	-	345
10	21 und älter	686	450	58	14	98	-	66
11	unter 18	9 530	2 114	2 256	1 505	1 997	46	1 612
12	18 und älter	4 458	2 142	879	113	913	-	411
13	ehelich	10 409	3 242	2 416	1 123	2 250	18	1 360
14	nicht-ehelich	3 579	1 014	719	495	660	28	663
15	Deutsche	12 456	3 803	2 839	1 470	2 423	43	1 878
16	Nichtdeutsche	1 532	453	296	148	487	3	145
17	Weiblich	11 477	3 972	2 719	1 065	1 968	50	1 703
	Alter von ... bis unter ... Jahren							
18	unter 1	122	27	17	7	10	9	52
19	1 - 3	244	70	31	22	21	12	88
20	3 - 6	340	76	26	55	23	16	144
21	6 - 9	507	143	70	90	23	9	172
22	9 - 12	735	194	126	147	48	3	217
23	12 - 15	1 575	293	497	256	295	-	234
24	15 - 18	3 840	865	1 134	388	1 036	1	416
25	18 - 21	3 512	1 876	787	91	444	-	314
26	21 und älter	602	428	31	9	68	-	66
27	unter 18	7 363	1 668	1 901	965	1 456	50	1 323
28	18 und älter	4 114	2 304	818	100	512	-	380
29	ehelich	8 490	2 972	2 113	749	1 499	17	1 140
30	nicht-ehelich	2 987	1 000	606	316	469	33	563
31	Deutsche	10 321	3 497	2 474	982	1 721	46	1 601
32	Nichtdeutsche	1 156	475	245	83	247	4	102
33	Insgesamt	25 465	8 228	5 854	2 683	4 878	96	3 726
	Alter von ... bis unter ... Jahren							
34	unter 1	234	46	35	16	23	15	99
35	1 - 3	472	129	65	38	44	25	171
36	3 - 6	776	198	79	120	41	27	311
37	6 - 9	1 188	306	165	231	71	22	393
38	9 - 12	1 965	487	404	427	146	4	497
39	12 - 15	3 932	758	1 175	663	711	1	624
40	15 - 18	8 326	1 858	2 234	975	2 417	2	840
41	18 - 21	7 284	3 568	1 608	190	1 259	-	659
42	21 und älter	1 288	878	89	23	166	-	132
43	unter 18	16 893	3 782	4 157	2 470	3 453	96	2 935
44	18 und älter	8 572	4 446	1 697	213	1 425	-	791
45	ehelich	18 899	6 214	4 529	1 872	3 749	35	2 500
46	nicht-ehelich	6 566	2 014	1 325	811	1 129	61	1 226
47	Deutsche	22 777	7 300	5 313	2 452	4 144	89	3 479
48	Nichtdeutsche	2 688	928	541	231	734	7	247
49	Ohne vorangegangene Hilfe	5 625	2 124	1 298	520	1 009	27	647
50	Mit vorangegangener Hilfe	19 840	6 104	4 556	2 163	3 869	69	3 079
51	ambulante Beratung in Fragen der Erziehung	8 033	2 690	1 933	783	1 368	16	1 243
52	vorläufige Schutzmaßnahmen	2 356	586	572	231	594	24	349
53	institutionelle Beratung	1 437	452	330	135	293	4	223
54	soziale Gruppenarbeit	101	34	32	5	20	-	10
55	Erziehungsbeistand/Betreuungshelfer	814	195	243	65	205	1	105
56	sozialpädagogische Familienhilfe	1 505	381	329	195	184	11	405
57	Erziehung in einer Tagesgruppe	643	149	180	91	115	-	108
58	Vollzeitpflege in einer anderen Familie	1 337	457	222	190	241	6	221
59	Heimerziehung/sonstige betreute Wohnform	3 296	1 070	644	445	771	7	359
60	intensive sozialpädagogische Einzelbetreuung	164	45	39	4	50	-	26
61	Eingliederungshilfe nach dem BSHG ...	154	45	32	19	28	-	30

Art und vorangegangener Hilfe sowie nach Ursache der Beendigung der Hilfe(art)

sonstige betreute Wohnform

Ursache der Beendigung der Hilfe(art)										Lfd. Nr.
davon										
ambulante Beratung in Fragen der Er- ziehung	insti- tutionelle Beratung	soziale Gruppen- arbeit	Erziehungs- beistand; Betreuungs- helfer	sozial- pädago- gische Familien- hilfe	Erziehung in einer Tages- gruppe	Vollzeit- pflege in einer anderen Familie	Heim- erziehung; sonstige betreute Wohnform	intensive sozial- pädago- gische Einzel- betreuung	Eingliede- rungshilfe nach dem BSHG	
310	48	12	329	219	184	478	-	155	288	1
1	-	-	1	12	-	32	-	-	1	2
7	-	-	2	13	3	55	-	-	3	3
13	1	-	3	41	3	97	-	-	9	4
25	4	-	4	39	26	117	-	-	6	5
44	11	-	14	41	81	73	-	-	16	6
101	11	5	63	63	59	47	-	14	27	7
90	14	5	110	10	12	55	-	80	48	8
27	6	2	125	-	-	1	-	56	128	9
2	1	-	7	-	-	1	-	5	50	10
281	41	10	197	219	184	476	-	94	110	11
29	7	2	132	-	-	2	-	61	178	12
217	35	8	242	138	129	258	-	120	213	13
93	13	4	87	81	55	220	-	35	75	14
295	42	12	300	207	173	444	-	140	265	15
15	6	-	29	12	11	34	-	15	23	16
277	59	4	284	232	74	449	-	157	167	17
6	2	-	1	7	-	36	-	-	-	18
7	1	-	2	20	1	57	-	-	-	19
13	3	-	4	33	4	86	-	-	1	20
16	1	-	5	46	12	86	-	-	6	21
20	9	-	13	55	26	86	-	-	8	22
58	12	2	43	38	24	40	-	5	12	23
114	22	2	100	33	7	53	-	60	25	24
42	9	-	107	-	-	4	-	89	63	25
1	-	-	9	-	-	1	-	3	52	26
234	50	4	168	232	74	444	-	65	52	27
43	9	-	116	-	-	5	-	92	115	28
193	39	4	204	156	54	229	-	120	141	29
84	20	-	80	76	20	220	-	37	26	30
261	55	4	268	215	74	434	-	134	156	31
16	4	-	16	17	-	15	-	23	11	32
587	107	16	613	451	258	927	-	312	455	33
7	2	-	2	19	-	68	-	-	1	34
14	1	-	4	33	4	112	-	-	3	35
26	4	-	7	74	7	183	-	-	10	36
41	5	-	9	85	38	203	-	-	12	37
64	20	-	27	96	107	159	-	-	24	38
159	23	7	106	101	83	87	-	19	39	39
204	36	7	210	43	19	108	-	140	73	40
69	15	2	232	-	-	5	-	145	191	41
3	1	-	16	-	-	2	-	8	102	42
515	91	14	365	451	258	920	-	159	162	43
72	16	2	248	-	-	7	-	153	293	44
410	74	12	446	294	183	487	-	240	354	45
177	33	4	167	157	75	440	-	72	101	46
556	97	16	568	422	247	878	-	274	421	47
31	10	-	45	29	11	49	-	38	34	48
97	21	-	104	80	33	178	-	51	83	49
490	86	16	509	371	225	749	-	261	372	50
249	36	8	222	141	84	267	-	107	129	51
60	17	-	54	51	19	88	-	29	31	52
33	13	2	41	23	21	31	-	23	36	53
2	-	3	1	-	1	1	-	-	2	54
15	1	1	45	7	7	9	-	11	9	55
52	9	-	25	81	41	169	-	8	20	56
11	3	1	13	15	34	15	-	5	11	57
19	-	1	31	23	3	89	-	26	29	58
44	5	-	68	30	13	78	-	38	83	59
2	2	-	7	-	-	-	-	12	3	60
3	-	-	2	-	2	2	-	2	19	61

8 Junge Menschen mit beendeter Hilfe 1997 nach persönlichen Merkmalen,
Art des Aufenthalts vor und im Anschluß an die Hilfestellung
sowie nach Art der Hilfe und Unterbringungsform

8 1 Insgesamt

Geschlecht Staatsangehörigkeit	Ins- gesamt	Art des Aufenthalts im Anschluß an die Hilfestellung									
		Eltern	Elternteil mit Stief- eltern- teil/ Partner	allein- erziehen- der El- ternteil	Groß- eltern/ Ver- wandte	Pflege- familie	Heim	Wohnge- mein- schaft	eigene Wohnung	ohne feste Unter- kunft	ohne Angabe
Männlich	22 877	3 387	3 034	4 921	993	2 291	2 715	634	3 742	399	761
Alter von ... bis unter ... Jahren											
unter 3	938	137	78	310	37	320	42	3	-	-	11
3 - 6	1 281	174	138	390	55	403	113	2	-	-	6
6 - 9	1 802	265	249	483	57	453	260	10	-	-	25
9 - 12	2 994	573	582	898	76	296	530	8	-	-	31
12 - 15	4 149	872	831	1 216	124	213	723	35	27	-	108
15 - 18	5 977	1 050	929	1 259	359	264	767	320	603	-	426
18 - 21	4 908	292	213	342	271	285	216	222	2 571	356	140
21 und älter	828	24	14	23	14	57	64	34	541	43	14
unter 18	17 141	3 071	2 807	4 556	708	1 949	2 435	378	630	-	607
18 und älter	5 736	316	227	365	285	342	280	256	3 112	399	154
Deutsche	20 738	3 005	2 864	4 545	888	2 180	2 494	540	3 256	357	609
Nichtdeutsche	2 139	382	170	376	105	111	221	94	486	42	152
Aufenthalt vor der Hilfe- gewährung											
Eltern	5 311	2 705	264	375	113	320	488	105	713	62	166
Elternteil mit Stiefeltern- teil/Partner	4 504	203	1 684	487	154	301	566	114	753	83	159
alleinerziehender Eltern- teil	8 165	260	749	3 593	309	814	963	164	1 046	89	178
Großeltern/Verwandte	1 021	22	66	102	301	118	89	38	233	24	28
Pflegefamilie	985	28	63	91	33	325	138	33	232	16	26
Heim	2 108	135	186	232	58	381	430	104	447	36	99
Wohngemeinschaft	154	8	7	12	4	7	6	28	67	5	10
eigene Wohnung	104	2	1	5	2	2	1	5	71	11	4
ohne feste Unterkunft	525	24	14	24	19	23	34	43	180	73	91
Weiblich	18 181	2 169	2 072	3 516	802	2 021	1 778	620	4 511	205	487
Alter von ... bis unter ... Jahren											
unter 3	824	132	61	284	36	266	37	2	-	-	6
3 - 6	1 091	137	117	320	43	363	98	3	-	-	10
6 - 9	1 292	183	186	369	45	331	171	1	-	-	6
9 - 12	1 761	254	325	527	77	271	275	13	-	-	19
12 - 15	2 639	458	536	750	119	214	435	38	13	-	76
15 - 18	5 166	815	719	1 053	271	296	557	314	848	-	293
18 - 21	4 654	181	122	201	197	236	155	217	3 087	188	70
21 und älter	754	9	6	12	14	44	50	32	563	17	7
unter 18	12 773	1 979	1 944	3 303	591	1 741	1 573	371	861	-	410
18 und älter	5 408	190	128	213	211	280	205	249	3 650	205	77
Deutsche	16 603	1 900	1 960	3 252	726	1 914	1 656	566	4 002	174	443
Nichtdeutsche	1 578	269	112	254	76	107	122	54	509	31	44
Aufenthalt vor der Hilfe- gewährung											
Eltern	4 009	1 661	160	244	92	321	315	117	952	47	100
Elternteil mit Stiefeltern- teil/Partner	3 743	132	1 213	400	115	282	363	140	957	42	99
alleinerziehender Eltern- teil	6 205	176	467	2 478	245	699	576	152	1 207	43	162
Großeltern/Verwandte	968	20	48	100	262	111	97	23	280	10	17
Pflegefamilie	1 022	39	61	88	31	270	131	50	320	15	17
Heim	1 556	101	104	164	45	318	266	70	426	23	39
Wohngemeinschaft	160	11	8	10	3	5	6	16	87	5	9
eigene Wohnung	138	3	-	7	-	1	2	7	108	6	4
ohne feste Unterkunft	380	26	11	25	9	14	22	45	174	14	40
Insgesamt	41 058	5 556	5 106	8 437	1 795	4 312	4 493	1 254	8 253	604	1 248
Alter von ... bis unter ... Jahren											
unter 3	1 762	269	139	594	73	586	79	5	-	-	17
3 - 6	2 372	311	255	710	98	766	211	5	-	-	16
6 - 9	3 094	448	435	852	102	784	431	11	-	-	31
9 - 12	4 755	827	907	1 425	153	567	805	21	-	-	50
12 - 15	6 788	1 330	1 367	1 966	243	427	1 158	73	40	-	184
15 - 18	11 143	1 865	1 648	2 312	630	560	1 324	634	1 451	-	719
18 - 21	9 562	473	335	543	488	521	371	439	5 658	544	210
21 und älter	1 582	33	20	35	28	101	114	66	1 104	60	21
unter 18	29 914	5 050	4 751	7 859	1 299	3 690	4 008	749	1 491	-	1 017
18 und älter	11 144	506	355	578	496	622	485	505	6 762	604	231
Deutsche	37 341	4 905	4 824	7 807	1 614	4 094	4 150	1 106	7 258	531	1 052
Nichtdeutsche	3 717	651	282	630	181	218	343	148	995	73	196
Aufenthalt vor der Hilfe- gewährung											
Eltern	9 320	4 366	424	619	205	641	803	222	1 665	109	266
Elternteil mit Stiefeltern- teil/Partner	8 247	335	2 897	887	269	583	929	254	1 710	125	258
alleinerziehender Eltern- teil	14 370	436	1 216	6 071	554	1 513	1 539	316	2 253	132	340
Großeltern/Verwandte	1 989	42	114	202	563	229	186	61	513	34	45
Pflegefamilie	2 007	67	124	179	64	595	269	83	552	31	43
Heim	3 664	236	290	396	103	699	696	174	873	59	138
Wohngemeinschaft	314	19	15	22	7	12	12	44	154	10	19
eigene Wohnung	242	5	1	12	2	3	3	12	179	17	8
ohne feste Unterkunft	905	50	25	49	28	37	56	88	354	87	131

8 Junge Menschen mit beendeter Hilfe 1997 nach persönlichen Merkmalen,
Art des Aufenthalts vor und im Anschluß an die Hilfgewährung
sowie nach Art der Hilfe und Unterbringungsform

8.2 Vollzeitpflege in einer anderen Familie

Geschlecht Staatsangehörigkeit	Ins- gesamt	Art des Aufenthalts im Anschluß an die Hilfgewährung									ohne Angabe
		Eltern	Elternteil mit Stief- elternanteil/ Partner	allein- erziehen- der El- ternteil	Groß- eltern/ Ver- wandte	Pflege- familie	Heim	Wohnge- mein- schaft	eigene Wohnung	ohne feste Unter- kunft	
Männlich	4 747	292	390	844	536	1 597	495	125	389	17	62
Alter von ... bis											
unter ... Jahren											
unter 3	519	79	39	155	21	201	18	2	-	-	4
3 - 6	657	62	57	173	35	283	45	1	-	-	1
6 - 9	674	49	73	148	38	282	77	3	-	-	4
9 - 12	546	26	77	112	36	183	102	4	-	-	6
12 - 15	552	35	64	140	46	133	115	8	1	-	10
15 - 18	832	32	60	94	165	190	111	67	88	-	25
18 - 21	857	8	18	20	186	269	26	35	269	16	10
21 und älter	110	1	2	2	9	56	1	5	31	1	2
unter 18	3 780	283	370	822	341	1 272	468	85	89	-	50
18 und älter	967	9	20	22	195	325	27	40	300	17	12
Deutsche	4 458	258	360	770	512	1 533	474	115	362	16	58
Nichtdeutsche	289	34	30	74	24	64	21	10	27	1	4
Aufenthalt vor der Hilfe- gewährung											
Eltern	688	181	35	46	63	196	64	16	72	4	11
Elternteil mit Stiefeltern- teil/Partner	652	25	166	79	68	170	69	13	50	4	8
alleinerziehender Eltern- teil	1 891	58	125	612	190	546	181	46	114	2	17
Großeltern/Verwandte	405	6	18	37	164	85	24	10	50	2	9
Pflegefamilie	454	9	28	37	19	248	47	11	49	1	5
Heim	606	12	16	28	29	327	105	25	49	3	12
Wohngemeinschaft	13	-	2	1	1	5	1	1	2	-	-
eigene Wohnung	4	-	-	-	-	2	1	-	1	-	-
ohne feste Unterkunft	34	1	1	3	2	18	3	3	2	1	-
Weiblich	4 726	313	390	802	494	1 410	500	137	601	14	65
Alter von ... bis											
unter ... Jahren											
unter 3	415	77	35	125	13	148	13	2	-	-	2
3 - 6	623	59	58	168	33	252	45	2	-	-	6
6 - 9	568	45	66	142	34	214	65	1	-	-	1
9 - 12	538	33	75	131	57	163	66	3	-	-	10
12 - 15	584	32	61	114	64	154	136	11	1	-	11
15 - 18	1 033	61	84	109	135	215	159	74	171	-	25
18 - 21	863	6	10	13	150	223	16	39	385	12	9
21 und älter	102	-	1	-	8	41	-	5	44	2	1
unter 18	3 761	307	379	789	336	1 146	484	93	172	-	55
18 und älter	965	6	11	13	158	264	16	44	429	14	10
Deutsche	4 447	268	367	752	472	1 332	474	132	572	14	64
Nichtdeutsche	279	45	23	50	22	78	26	5	29	-	1
Aufenthalt vor der Hilfe- gewährung											
Eltern	696	199	28	39	51	199	69	19	80	2	10
Elternteil mit Stiefeltern- teil/Partner	720	18	187	70	63	153	89	23	108	2	7
alleinerziehender Eltern- teil	1 840	48	115	593	178	465	164	39	201	7	30
Großeltern/Verwandte	432	6	24	39	163	85	37	8	66	-	4
Pflegefamilie	447	17	14	37	15	217	46	21	73	1	6
Heim	556	22	21	20	23	275	90	24	72	2	7
Wohngemeinschaft	11	1	1	2	1	5	1	-	-	-	-
eigene Wohnung	2	-	-	-	-	-	1	1	-	-	-
ohne feste Unterkunft	22	2	-	2	-	11	3	2	1	-	1
Insgesamt	9 473	605	780	1 646	1 030	3 007	995	262	990	31	127
Alter von ... bis											
unter ... Jahren											
unter 3	934	156	74	280	34	349	31	4	-	-	6
3 - 6	1 280	121	115	341	68	535	90	3	-	-	7
6 - 9	1 242	94	139	290	72	496	142	4	-	-	5
9 - 12	1 084	59	152	243	93	346	168	7	-	-	16
12 - 15	1 136	67	125	254	110	287	251	19	2	-	21
15 - 18	1 865	93	144	203	300	405	270	141	259	-	50
18 - 21	1 720	14	28	33	336	492	42	74	654	28	19
21 und älter	212	1	3	2	17	97	1	10	75	3	3
unter 18	7 541	590	749	1 611	677	2 418	952	178	261	-	105
18 und älter	1 932	15	31	35	353	589	43	84	729	31	22
Deutsche	8 905	526	727	1 522	984	2 865	948	247	934	30	122
Nichtdeutsche	568	79	53	124	46	142	47	15	56	1	5
Aufenthalt vor der Hilfe- gewährung											
Eltern	1 384	380	63	85	114	395	133	35	152	6	21
Elternteil mit Stiefeltern- teil/Partner	1 372	43	353	149	131	323	158	36	158	6	15
alleinerziehender Eltern- teil	3 731	106	240	1 205	368	1 011	345	85	315	9	47
Großeltern/Verwandte	837	12	42	76	327	170	61	18	116	2	13
Pflegefamilie	901	26	42	74	34	465	93	32	122	2	11
Heim	1 162	34	37	48	52	602	195	49	121	5	19
Wohngemeinschaft	24	1	2	4	2	10	2	1	2	-	-
eigene Wohnung	6	-	-	-	-	2	2	1	1	-	-
ohne feste Unterkunft	56	3	1	5	2	29	6	5	3	1	1

8 Junge Menschen mit beendeter Hilfe 1997 nach persönlichen Merkmalen,
Art des Aufenthalts vor und im Anschluß an die Hilfestellung
sowie nach Art der Hilfe und Unterbringungsform

8.3 Heimerziehung; sonstige betreute Wohnform

Geschlecht Staatsangehörigkeit	Ins- gesamt	Art des Aufenthalts im Anschluß an die Hilfestellung									
		Eltern	Elternteil mit Stief- eltern- teil/ Partner	allein- erziehen- der El- ternteil	Groß- eltern/ Ver- wandte	Pflege- familie	Heim	Wohnge- mein- schaft	eigene Wohnung	ohne feste Unter- kunft	ohne Angabe
Männlich	13 988	1 899	1 954	2 827	379	582	1 774	463	3 112	359	639
Alter von ... bis unter ... Jahren											
unter 3	340	36	35	112	15	113	23	1	-	-	5
3 - 6	436	55	59	126	16	115	62	1	-	-	2
6 - 9	681	79	107	192	14	146	130	4	-	-	9
9 - 12	1 230	190	264	383	18	78	280	3	-	-	14
12 - 15	2 357	459	522	699	58	54	442	16	21	-	86
15 - 18	4 486	810	769	996	176	64	587	229	466	-	389
18 - 21	3 772	249	187	299	77	11	187	180	2 141	319	122
21 und älter	686	21	11	20	5	1	63	29	484	40	12
unter 18	9 530	1 629	1 756	2 508	297	570	1 524	254	487	-	505
18 und älter	4 458	270	198	319	82	12	250	209	2 625	359	134
Deutsche	12 456	1 689	1 849	2 601	303	543	1 589	384	2 680	319	499
Nichtdeutsche	1 532	210	105	226	76	39	185	79	432	40	140
Aufenthalt vor der Hilfe- gewährung											
Eltern	3 235	1 503	166	235	43	97	306	86	607	55	137
Elternteil mit Stiefeltern- teil/Partner	3 128	120	1 129	334	74	108	401	90	660	76	136
alleinerziehender Eltern- teil	4 679	115	432	1 960	103	234	615	106	891	80	143
Großeltern/Verwandte	528	14	43	59	97	26	55	24	171	22	17
Pflegefamilie	476	17	33	45	14	60	83	21	167	15	21
Heim	1 289	100	133	160	27	50	280	74	351	31	83
Wohngemeinschaft	121	6	6	10	3	2	4	22	54	5	9
eigene Wohnung	85	2	1	5	2	-	-	5	56	11	3
ohne feste Unterkunft	447	22	11	19	16	5	30	35	155	64	90
Weiblich	11 477	1 439	1 379	2 100	281	545	1 118	438	3 593	183	401
Alter von ... bis unter ... Jahren											
unter 3	366	41	25	138	22	115	21	-	-	-	4
3 - 6	340	41	44	88	9	106	47	1	-	-	4
6 - 9	507	68	83	154	7	101	89	-	-	-	5
9 - 12	735	113	150	203	16	90	150	7	-	-	6
12 - 15	1 575	301	377	468	42	41	251	24	8	-	63
15 - 18	3 840	700	590	865	135	76	377	218	619	-	260
18 - 21	3 512	167	106	174	44	13	133	163	2 491	168	53
21 und älter	602	8	4	10	6	3	50	25	475	15	6
unter 18	7 363	1 264	1 269	1 916	231	529	935	250	627	-	342
18 und älter	4 114	175	110	184	50	16	183	188	2 966	183	59
Deutsche	10 321	1 266	1 303	1 927	229	519	1 029	395	3 141	153	359
Nichtdeutsche	1 156	173	76	173	52	26	89	43	452	30	42
Aufenthalt vor der Hilfe- gewährung											
Eltern	2 766	1 113	99	172	38	105	200	86	822	44	87
Elternteil mit Stiefeltern- teil/Partner	2 677	91	854	282	48	119	241	112	803	37	90
alleinerziehender Eltern- teil	3 581	97	274	1 382	62	201	357	101	946	36	125
Großeltern/Verwandte	488	11	23	59	86	26	54	13	194	9	13
Pflegefamilie	542	22	46	50	16	47	80	28	228	14	11
Heim	875	71	66	122	21	43	161	43	299	20	29
Wohngemeinschaft	120	7	6	7	1	-	5	14	70	4	6
eigene Wohnung	111	3	-	5	-	1	1	5	87	5	4
ohne feste Unterkunft	317	24	11	21	9	3	19	36	144	14	36
Insgesamt	25 465	3 338	3 333	4 927	660	1 127	2 892	901	6 705	542	1 040
Alter von ... bis unter ... Jahren											
unter 3	706	77	60	250	37	228	44	1	-	-	9
3 - 6	776	96	103	214	25	221	109	2	-	-	6
6 - 9	1 188	147	190	346	21	247	219	4	-	-	14
9 - 12	1 965	303	414	586	34	168	430	10	-	-	20
12 - 15	3 932	760	899	1 167	100	95	693	40	29	-	149
15 - 18	8 326	1 510	1 359	1 861	311	140	964	447	1 085	-	649
18 - 21	7 284	416	293	473	121	24	320	343	4 632	487	175
21 und älter	1 288	29	15	30	11	4	113	54	959	55	18
unter 18	16 893	2 893	3 025	4 424	528	1 099	2 459	504	1 114	-	847
18 und älter	8 572	445	308	503	132	28	433	397	5 591	542	193
Deutsche	22 777	2 955	3 152	4 528	532	1 062	2 618	779	5 821	472	858
Nichtdeutsche	2 688	383	181	399	128	65	274	122	884	70	182
Aufenthalt vor der Hilfe- gewährung											
Eltern	6 001	2 616	265	407	81	202	506	172	1 429	99	224
Elternteil mit Stiefeltern- teil/Partner	5 805	211	1 983	616	122	227	642	202	1 463	113	226
alleinerziehender Eltern- teil	8 260	212	706	3 342	165	435	972	207	1 837	116	268
Großeltern/Verwandte	1 016	25	66	118	183	52	109	37	365	31	30
Pflegefamilie	1 018	39	79	95	30	107	163	49	395	29	32
Heim	2 164	171	199	282	48	93	441	117	650	51	112
Wohngemeinschaft	241	13	12	17	4	2	9	36	124	9	15
eigene Wohnung	196	5	1	10	2	1	1	10	143	16	7
ohne feste Unterkunft	764	46	22	40	25	8	49	71	299	78	126

9 Junge Menschen mit beendeter Hilfe 1997 nach Altersgruppen, Schul- und
Ausbildungsverhältnis bei Beginn und Ende der Hilfe

Schul- und Ausbildungs- verhältnis bei Beginn der Hilfe	Ins- gesamt	Dar. mit Änderung des Schul-/ Ausbil- dungsver- hältnisses während der Hilfe- gewährung	Davon (Sp. 1)					Davon (Sp. 1)			Junge Men- schen wed. in einer Schule noch in Berufsaus- bildung oder berufl. Bildung
			Schulverhältnis bei Ende der Hilfe					Ausbildungsverhältnis bei Ende der Hilfe			
			Grund- schule/ Haupt- schule	Sonder- schule	weiter- führende Schule	Berufs- schule	nicht in einer Schule	Berufs- aus- bildung	sonstige beruf- liche Bildung	nicht in Berufs- ausbil- dung oder berufl. Bildung	
Alter bei Ende der Hilfe von...bis unter...Jahren unter 15	18 771	4 039	9 332	3 319	1 088	20	5 012	12	9	18 750	5 007
Alter bei Beginn der Hilfe von...bis unter...Jahren unter 15	18 771	4 039	9 332	3 319	1 088	20	5 012	12	9	18 750	5 007
Grund-/Hauptschule ...	8 455	1 308	7 147	811	428	7	62	6	5	8 444	57
Sonderschule	2 517	417	367	2 100	29	4	17	2	-	2 515	17
weiterführende Schule	698	141	107	22	557	5	7	2	3	693	7
Berufsschule	4	1	-	-	-	3	1	2	1	1	1
nicht in einer Schule	7 097	2 172	1 711	386	74	1	4 925	-	-	7 097	4 925
Berufsausbildung	3	1	-	-	-	2	1	2	-	1	1
sonst. berufl. Bildung	1	-	-	-	-	1	-	-	1	-	-
nicht in Berufsaus- bildung oder sonst. beruflicher Bildung .	18 767	4 038	9 332	3 319	1 088	17	5 011	10	8	18 749	5 006
weder in einer Schule noch in einer Berufs- ausbildung oder sonstigen beruflichen Bildung	7 097	2 172	1 711	386	74	1	4 925	-	-	7 097	4 925
Alter bei Ende der Hilfe von...bis unter...Jahren 15 - 18	11 143	5 412	3 437	1 258	1 850	2 261	2 337	1 636	867	8 640	1 824
Alter bei Beginn der Hilfe von...bis unter...Jahren unter 15	5 341	2 875	1 861	846	865	994	775	767	345	4 229	558
Grund-/Hauptschule ...	3 185	1 675	1 510	249	391	600	435	481	164	2 540	326
Sonderschule	1 020	498	139	522	27	168	164	102	111	807	102
weiterführende Schule	610	261	111	5	349	83	62	68	24	518	45
Berufsschule	7	4	-	-	1	3	3	1	2	4	3
nicht in einer Schule	519	437	101	70	97	140	111	115	44	360	82
Berufsausbildung	5	4	-	-	1	2	2	2	-	3	2
sonst. berufl. Bildung	6	4	1	-	-	4	1	1	3	2	1
nicht in Berufsaus- bildung oder sonst. beruflicher Bildung .	5 330	2 867	1 860	846	864	988	772	764	342	4 224	555
weder in einer Schule noch in einer Berufs- ausbildung oder sonstigen beruflichen Bildung	515	433	100	70	97	137	111	113	43	359	82
15 - 18	5 802	2 537	1 576	412	985	1 267	1 562	869	522	4 411	1 266
Grund-/Hauptschule ...	2 552	1 181	1 371	56	192	438	495	294	167	2 091	402
Sonderschule	680	337	44	343	17	116	160	77	72	531	114
weiterführende Schule	1 173	444	105	6	729	148	185	116	59	998	149
Berufsschule	640	285	-	-	14	454	172	301	123	216	140
nicht in einer Schule	757	290	56	7	33	111	550	81	101	575	461
Berufsausbildung	375	131	-	-	5	276	94	257	35	83	70
sonst. berufl. Bildung	244	145	5	-	10	126	103	48	116	80	59
nicht in Berufsaus- bildung oder sonst. beruflicher Bildung .	5 183	2 261	1 571	412	970	865	1 365	564	371	4 248	1 137
weder in einer Schule noch in einer Berufs- ausbildung oder sonstigen beruflichen Bildung	645	217	51	7	29	84	474	57	58	530	428

9 Junge Menschen mit beendeter Hilfe 1997 nach Altersgruppen, Schul- und
Ausbildungsverhältnis bei Beginn und Ende der Hilfe

Schul- und Ausbildungs- verhältnis bei Beginn der Hilfe	Ins- gesamt	Dar. mit Änderung des Schul-/ Ausbil- dungsver- hältnisses während der Hilfe- gewährung	Davon (Sp. 1)					Davon (Sp. 1)			Junge Men- schen wed. in einer Schule noch in Berufsaus- bildung oder berufl. Bildung
			Schulverhältnis bei Ende der Hilfe					Ausbildungsverhältnis bei Ende der Hilfe			
			Grund- schule/ Haupt- schule	Sonder- schule	weiter- führende Schule	Berufs- schule	nicht in einer Schule	Berufs- aus- bildung	sonstige beruf- liche Bildung	nicht in Berufs- ausbil- dung oder berufl. Bildung	
Alter bei Ende der Hilfe von...bis unter...Jahren 18 und älter	11 144	8 265	286	180	1 215	4 397	5 066	4 221	1 322	5 601	3 713
Alter bei Beginn der Hilfe von...bis unter...Jahren											
unter 15	3 533	3 073	88	86	351	1 594	1 414	1 606	391	1 536	964
Grund-/Hauptschule ...	1 843	1 781	62	14	166	897	704	909	174	760	491
Sonderschule	500	451	2	49	7	193	249	173	90	237	169
weiterführende Schule	306	210	4	1	96	119	86	113	31	162	57
Berufsschule	14	6	-	-	2	9	3	9	1	4	2
nicht in einer Schule	870	625	20	22	80	376	372	402	95	373	245
Berufsausbildung	14	7	-	-	2	9	3	10	-	4	2
sonst. berufl. Bildung	2	1	-	-	-	2	-	1	1	-	-
nicht in Berufsaus- bildung oder sonst. beruflicher Bildung .	3 517	3 065	88	86	349	1 583	1 411	1 595	390	1 532	962
weder in einer Schule noch in einer Berufs- ausbildung oder sonstigen beruflichen Bildung	867	622	20	22	80	373	372	399	95	373	245
15 - 18	5 139	3 800	163	74	642	2 027	2 233	1 878	606	2 655	1 654
Grund-/Hauptschule ...	1 836	1 711	125	9	172	818	712	770	197	869	507
Sonderschule	500	441	9	59	15	173	244	145	84	271	178
weiterführende Schule	1 184	771	14	2	413	351	404	348	110	726	280
Berufsschule	886	519	-	-	15	509	362	438	121	327	285
nicht in einer Schule	733	358	15	4	27	176	511	177	94	462	404
Berufsausbildung	632	313	-	-	9	359	264	363	51	218	198
sonst. berufl. Bildung	320	238	2	-	2	146	170	97	99	124	114
nicht in Berufsaus- bildung oder sonst. beruflicher Bildung .	4 187	3 249	161	74	631	1 522	1 799	1 418	456	2 313	1 342
weder in einer Schule noch in einer Berufs- ausbildung oder sonstigen beruflichen Bildung	541	215	13	4	25	125	374	118	48	375	326
18 und älter	2 472	1 392	35	20	222	776	1 419	737	325	1 410	1 095
Grund-/Hauptschule ...	231	209	22	-	12	78	119	68	33	130	89
Sonderschule	94	79	-	15	1	28	50	23	22	49	31
weiterführende Schule	485	315	4	-	170	107	204	99	53	333	155
Berufsschule	733	412	-	-	10	404	319	364	85	284	257
nicht in einer Schule	929	377	9	5	29	159	727	183	132	614	563
Berufsausbildung	640	318	-	-	5	331	304	360	47	233	222
sonst. berufl. Bildung	266	191	3	1	9	82	171	53	89	124	104
nicht in Berufsaus- bildung oder sonst. beruflicher Bildung .	1 566	883	32	19	208	363	944	324	189	1 053	769
weder in einer Schule noch in einer Berufs- ausbildung oder sonstigen beruflichen Bildung	684	215	6	4	21	117	536	110	69	505	469

10 Junge Menschen mit beendeter Hilfe 1997 nach persönlichen Merkmalen sowie nach Dauer, Art der Hilfe und Unterbringungsform

10 1 Insgesamt

Geschlecht Kindschaftsverhältnis Staatsangehörigkeit	Ins- gesamt	Davon mit einer Dauer der Hilfestellung von ... bis unter ... Monaten (Jahren)									Durch- schnittliche Dauer in Monaten
		unter 3 Monaten	3 - 6 Monaten	6 - 12 Monaten	1 - 2 Jahren	2 - 3 Jahren	3 - 5 Jahren	5 - 7 Jahren	7 - 10 Jahren	10 und mehr Jahren	
Männlich	22 877	2 710	2 103	3 307	4 751	3 417	3 197	1 336	942	1 114	33
Alter von ... bis unter ... Jahren											
unter 1	243	112	51	57	23	-	-	-	-	-	5
1 - 3	695	199	116	145	170	63	2	-	-	-	10
3 - 6	1 281	261	173	234	269	196	132	16	-	-	16
6 - 9	1 802	289	195	321	411	267	187	107	25	-	21
9 - 12	2 994	362	272	462	791	558	372	98	66	13	23
12 - 15	4 149	541	419	656	895	661	587	212	98	80	26
15 - 18	5 977	733	530	933	1 246	804	809	337	274	251	31
18 - 21	4 908	199	269	457	842	766	946	451	375	603	53
21 und älter	828	14	18	42	104	102	162	115	104	167	75
unter 18	17 141	2 497	1 816	2 808	3 805	2 549	2 089	770	463	344	25
18 und älter	5 736	213	287	499	946	868	1 108	566	479	770	56
ehelich	16 306	1 863	1 476	2 350	3 437	2 472	2 324	976	668	740	33
nicht-ehelich	6 571	847	627	957	1 314	945	873	360	274	374	34
Deutsche	20 738	2 358	1 889	2 977	4 325	3 113	2 934	1 198	873	1 071	34
Nichtdeutsche	2 139	352	214	330	426	304	263	138	69	43	26
Weiblich	18 181	2 593	1 781	2 624	3 678	2 513	2 392	1 009	649	942	32
Alter von ... bis unter ... Jahren											
unter 1	240	107	60	58	15	-	-	-	-	-	5
1 - 3	584	187	89	112	140	52	4	-	-	-	10
3 - 6	1 091	207	148	199	227	173	124	13	-	-	17
6 - 9	1 292	238	142	230	259	174	153	79	17	-	21
9 - 12	1 761	269	182	255	379	280	223	92	69	12	25
12 - 15	2 639	543	331	399	486	306	264	156	85	69	25
15 - 18	5 166	878	614	911	1 102	548	490	214	176	233	27
18 - 21	4 654	156	204	429	975	861	952	346	241	490	49
21 und älter	754	8	11	31	95	119	182	109	61	138	72
unter 18	12 773	2 429	1 566	2 164	2 608	1 533	1 258	554	347	314	24
18 und älter	5 408	164	215	460	1 070	980	1 134	455	302	628	52
ehelich	12 826	1 811	1 248	1 831	2 657	1 806	1 742	702	437	592	31
nicht-ehelich	5 355	782	533	793	1 021	707	650	307	212	350	34
Deutsche	16 603	2 301	1 630	2 408	3 383	2 281	2 175	911	605	909	33
Nichtdeutsche	1 578	292	151	216	295	232	217	98	44	33	27
Insgesamt	41 058	5 303	3 884	5 931	8 429	5 930	5 589	2 345	1 591	2 056	33
Alter von ... bis unter ... Jahren											
unter 1	483	219	111	115	38	-	-	-	-	-	5
1 - 3	1 279	386	205	257	310	115	6	-	-	-	10
3 - 6	2 372	468	321	433	496	369	256	29	-	-	16
6 - 9	3 094	527	337	551	670	441	340	186	42	-	21
9 - 12	4 755	631	454	717	1 170	838	595	190	135	25	24
12 - 15	6 788	1 084	750	1 055	1 381	967	851	368	183	149	25
15 - 18	11 143	1 611	1 204	1 844	2 348	1 352	1 299	551	450	484	29
18 - 21	9 562	355	473	886	1 817	1 627	1 898	797	616	1 093	51
21 und älter	1 582	22	29	73	199	221	344	224	165	305	74
unter 18	29 914	4 926	3 382	4 972	6 413	4 082	3 347	1 324	810	658	24
18 und älter	11 144	377	502	959	2 016	1 848	2 242	1 021	781	1 398	54
ehelich	29 132	3 674	2 724	4 181	6 094	4 278	4 066	1 678	1 105	1 332	32
nicht-ehelich	11 926	1 629	1 160	1 750	2 335	1 652	1 523	667	486	724	34
Deutsche	37 341	4 659	3 519	5 385	7 708	5 394	5 109	2 109	1 478	1 980	33
Nichtdeutsche	3 717	644	365	546	721	536	480	236	113	76	27
Unterbringungsform bei Ende der Hilfe											
ohne Wechsel der Unter- bringungsform	39 328	5 250	3 819	5 801	8 124	5 591	5 196	2 163	1 464	1 920	32
Großeltern/Verwandte	1 877	93	86	152	252	301	303	268	158	264	58
Pflegefamilie	7 997	1 297	689	938	1 291	1 028	943	418	404	989	44
Tagesgruppe in einer Einrichtung	4 635	343	402	801	1 375	950	565	154	40	5	22
Heim	20 025	2 889	1 998	2 919	3 895	2 691	2 948	1 233	815	637	30
Wohngemeinschaft	2 756	412	386	537	675	333	281	63	44	25	20
eigene Wohnung	2 038	216	258	454	636	288	156	27	3	-	17
mit Wechsel der Unter- bringungsform	1 730	53	65	130	305	339	393	182	127	136	48

Geschlecht Kindschaftsverhältnis Staatsangehörigkeit	Ins- gesamt	Davon mit einer Dauer der Hilfestellung von ... bis unter ... Monaten (Jahren)									Durch- schnittliche Dauer in Monaten
		unter 3 Monaten	3 - 6 Monaten	6 - 12 Monaten	1 - 2 Jahren	2 - 3 Jahren	3 - 5 Jahren	5 - 7 Jahren	7 - 10 Jahren	10 und mehr Jahren	
Männlich	3 644	303	326	643	1 045	744	433	117	29	4	22
Alter von ... bis unter ... Jahren											
unter 1	7	5	1	1	-	-	-	-	-	-	3
1 - 3	72	17	20	16	16	3	-	-	-	-	8
3 - 6	188	24	27	56	52	23	6	-	-	-	14
6 - 9	447	54	53	106	143	63	22	6	-	-	16
9 - 12	1 218	102	109	213	399	280	105	6	2	2	19
12 - 15	1 222	80	90	201	316	273	191	68	3	-	24
15 - 18	473	20	26	50	116	99	104	36	21	1	32
18 - 21	17	1	-	-	3	3	5	1	3	1	57
21 und älter	-	-	-	-	-	-	-	-	-	-	-
unter 18	3 627	302	326	643	1 042	741	428	116	26	3	22
18 und älter	17	1	-	-	3	3	5	1	3	1	57
ehelich	2 773	217	237	484	803	567	342	98	22	3	22
nicht-ehelich	871	86	89	159	242	177	91	19	7	1	21
Deutsche	3 385	271	310	602	974	695	398	105	26	4	22
Nichtdeutsche	259	32	16	41	71	49	35	12	3	-	23
Weiblich	1 499	120	154	269	436	275	177	51	13	4	22
Alter von ... bis unter ... Jahren											
unter 1	2	-	-	2	-	-	-	-	-	-	9
1 - 3	41	11	9	7	12	2	-	-	-	-	9
3 - 6	128	15	21	35	35	17	5	-	-	-	14
6 - 9	217	19	26	58	61	27	23	2	1	-	18
9 - 12	488	33	56	80	157	109	45	6	1	1	20
12 - 15	470	32	34	66	142	97	77	19	2	1	24
15 - 18	145	10	8	19	26	23	27	22	8	2	37
18 - 21	8	-	-	2	3	-	-	2	1	-	41
21 und älter	-	-	-	-	-	-	-	-	-	-	-
unter 18	1 491	120	154	267	433	275	177	49	12	4	22
18 und älter	8	-	-	2	3	-	-	2	1	-	41
ehelich	1 070	87	106	203	309	186	126	41	10	2	22
nicht-ehelich	429	33	48	66	127	89	51	10	3	2	22
Deutsche	1 403	111	147	252	412	256	165	45	11	4	22
Nichtdeutsche	96	9	7	17	24	19	12	6	2	-	25
Insgesamt	5 143	423	480	912	1 481	1 019	610	168	42	8	22
Alter von ... bis unter ... Jahren											
unter 1	9	5	1	3	-	-	-	-	-	-	4
1 - 3	113	28	29	23	28	5	-	-	-	-	8
3 - 6	316	39	48	91	87	40	11	-	-	-	14
6 - 9	664	73	79	164	204	90	45	8	1	-	16
9 - 12	1 706	135	165	293	556	389	150	12	3	3	20
12 - 15	1 692	112	124	267	458	370	268	87	5	1	24
15 - 18	618	30	34	69	142	122	131	58	29	3	33
18 - 21	25	1	-	2	6	3	5	3	4	1	52
21 und älter	-	-	-	-	-	-	-	-	-	-	-
unter 18	5 118	422	480	910	1 475	1 016	605	165	38	7	22
18 und älter	25	1	-	2	6	3	5	3	4	1	52
ehelich	3 843	304	343	687	1 112	753	468	139	32	5	22
nicht-ehelich	1 300	119	137	225	369	266	142	29	10	3	21
Deutsche	4 788	382	457	854	1 386	951	563	150	37	8	22
Nichtdeutsche	355	41	23	58	95	68	47	18	5	-	24
Unterbringungsform bei Ende der Hilfe											
ohne Wechsel der Unter- bringungsform	5 133	423	479	911	1 477	1 017	608	168	42	8	22
Großeltern/Verwandte Pflegefamilie	498	80	77	110	102	67	43	14	2	3	18
Tagesgruppe in einer Einrichtung	4 635	343	402	801	1 375	950	565	154	40	5	22
Heim	-	-	-	-	-	-	-	-	-	-	-
Wohngemeinschaft	-	-	-	-	-	-	-	-	-	-	-
eigene Wohnung	-	-	-	-	-	-	-	-	-	-	-
mit Wechsel der Unter- bringungsform	10	-	1	1	4	2	2	-	-	-	22

10 Junge Menschen mit beendeter Hilfe 1997 nach persönlichen Merkmalen
sowie nach Dauer, Art der Hilfe und Unterbringungsform

10.3 Vollzeitpflege in einer anderen Familie

Geschlecht Kindschaftsverhältnis Staatsangehörigkeit	Ins- gesamt	Davon mit einer Dauer der Hilfestellung von ... bis unter ... Monaten (Jahren)									Durch- schnittliche Dauer in Monaten
		unter 3 Monaten	3 - 6 Monaten	6 - 12 Monaten	1 - 2 Jahren	2 - 3 Jahren	3 - 5 Jahren	5 - 7 Jahren	7 - 10 Jahren	10 und mehr Jahren	
Männlich	4 747	641	376	493	702	656	609	344	288	638	49
Alter von ... bis unter ... Jahren											
unter 1	124	61	32	23	8	-	-	-	-	-	4
1 - 3	395	119	66	76	89	44	1	-	-	-	10
3 - 6	657	139	70	97	119	126	96	10	-	-	18
6 - 9	674	111	64	86	116	115	88	74	20	-	26
9 - 12	546	72	35	49	100	91	94	49	45	11	35
12 - 15	552	74	47	68	79	73	69	35	44	63	43
15 - 18	832	60	50	66	115	104	119	75	72	171	63
18 - 21	857	5	12	27	71	99	127	97	89	330	101
21 und älter	110	-	-	1	5	4	15	4	18	63	146
unter 18	3 780	636	364	465	626	553	467	243	181	245	34
18 und älter	967	5	12	28	76	103	142	101	107	393	106
ehelich	2 729	350	207	269	414	376	358	197	169	389	50
nicht-ehelich	2 018	291	169	224	288	280	251	147	119	249	47
Deutsche	4 458	582	344	466	658	621	574	326	273	614	50
Nichtdeutsche	289	59	32	27	44	35	35	18	15	24	37
Weiblich	4 726	681	335	502	751	613	606	335	277	626	48
Alter von ... bis unter ... Jahren											
unter 1	116	59	31	20	6	-	-	-	-	-	4
1 - 3	299	106	39	53	68	31	2	-	-	-	10
3 - 6	623	122	71	97	110	123	91	9	-	-	19
6 - 9	568	102	45	72	100	92	89	57	11	-	26
9 - 12	538	100	42	52	77	72	87	54	45	9	33
12 - 15	584	86	36	68	110	66	58	54	48	58	42
15 - 18	1 033	99	60	106	194	128	121	67	75	183	55
18 - 21	863	7	10	31	83	99	146	80	87	320	98
21 und älter	102	-	1	3	3	2	12	14	11	56	137
unter 18	3 761	674	324	468	665	512	448	241	179	250	34
18 und älter	965	7	11	34	86	101	158	94	98	376	102
ehelich	2 869	418	194	281	483	372	374	209	164	374	47
nicht-ehelich	1 857	263	141	221	268	241	232	126	113	252	49
Deutsche	4 447	617	317	463	715	580	572	317	257	609	49
Nichtdeutsche	279	64	18	39	36	33	34	18	20	17	35
Insgesamt	9 473	1 322	711	995	1 453	1 269	1 215	679	565	1 264	49
Alter von ... bis unter ... Jahren											
unter 1	240	120	63	43	14	-	-	-	-	-	4
1 - 3	694	225	105	129	157	75	3	-	-	-	10
3 - 6	1 280	261	141	194	229	249	187	19	-	-	18
6 - 9	1 242	213	109	158	216	207	177	131	31	-	26
9 - 12	1 084	172	77	101	177	163	181	103	90	20	34
12 - 15	1 136	160	83	136	189	139	127	89	92	121	43
15 - 18	1 865	159	110	172	309	232	240	142	147	354	59
18 - 21	1 720	12	22	58	154	198	273	177	176	650	100
21 und älter	212	-	1	4	8	6	27	18	29	119	142
unter 18	7 541	1 310	688	933	1 291	1 065	915	484	360	495	34
18 und älter	1 932	12	23	62	162	204	300	195	205	769	104
ehelich	5 598	768	401	550	897	748	732	406	333	763	49
nicht-ehelich	3 875	554	310	445	556	521	483	273	232	501	48
Deutsche	8 905	1 199	661	929	1 373	1 201	1 146	643	530	1 223	49
Nichtdeutsche	568	123	50	66	80	68	69	36	35	41	36
Unterbringungsform bei Ende der Hilfe											
ohne Wechsel der Unter- bringungsform	9 376	1 310	698	980	1 441	1 262	1 203	672	560	1 250	49
Großeltern/Verwandte	1 877	93	86	152	252	301	303	268	158	264	58
Pflegefamilie	7 499	1 217	612	828	1 189	961	900	404	402	986	46
Tagesgruppe in einer Einrichtung	-	-	-	-	-	-	-	-	-	-	-
Heim	-	-	-	-	-	-	-	-	-	-	-
Wohngemeinschaft	-	-	-	-	-	-	-	-	-	-	-
eigene Wohnung	-	-	-	-	-	-	-	-	-	-	-
mit Wechsel der Unter- bringungsform	97	12	13	15	12	7	12	7	5	14	45

10 Junge Menschen mit beendeter Hilfe 1997 nach persönlichen Merkmalen
sowie nach Dauer, Art der Hilfe und Unterbringungsform

10.4 Heimerziehung; sonstige betreute Wohnform

Geschlecht Kindschaftsverhältnis Staatsangehörigkeit	Ins- gesamt	Davon mit einer Dauer der Hilfestellung von ... bis unter ... Monaten (Jahren)									Durch- schnittliche Dauer in Monaten
		unter 3 Monaten	3 - 6 Monaten	6 - 12 Monaten	1 - 2 Jahren	2 - 3 Jahren	3 - 5 Jahren	5 - 7 Jahren	7 - 10 Jahren	10 und mehr Jahren	
Männlich	13 988	1 683	1 319	2 043	2 865	1 976	2 132	873	625	472	31
Alter von ... bis unter ... Jahren											
unter 1	112	46	18	33	15	-	-	-	-	-	6
1 - 3	228	63	30	53	65	16	1	-	-	-	10
3 - 6	436	98	76	81	98	47	30	6	-	-	14
6 - 9	681	124	78	129	152	89	77	27	5	-	19
9 - 12	1 230	188	128	200	292	187	173	43	19	-	21
12 - 15	2 357	377	277	384	500	315	327	109	51	17	23
15 - 18	4 486	610	482	764	966	593	585	226	181	79	26
18 - 21	3 772	165	215	363	690	636	795	353	283	272	45
21 und älter	686	12	15	36	87	93	144	109	86	104	66
unter 18	9 530	1 506	1 089	1 644	2 088	1 247	1 193	411	256	96	23
18 und älter	4 458	177	230	399	777	729	939	462	369	376	48
ehelich	10 409	1 231	968	1 496	2 108	1 497	1 605	679	477	348	31
nicht-ehelich	3 579	452	351	547	757	479	527	194	148	124	30
Deutsche	12 456	1 433	1 157	1 793	2 576	1 761	1 943	766	574	453	32
Nichtdeutsche	1 532	250	162	250	289	215	189	107	51	19	25
Weiblich	11 477	1 734	1 228	1 751	2 352	1 546	1 575	620	359	312	27
Alter von ... bis unter ... Jahren											
unter 1	122	48	29	36	9	-	-	-	-	-	5
1 - 3	244	70	41	52	60	19	2	-	-	-	10
3 - 6	340	70	56	67	82	33	28	4	-	-	14
6 - 9	507	117	71	100	98	55	41	20	5	-	17
9 - 12	735	136	84	123	145	99	91	32	23	2	22
12 - 15	1 575	417	260	264	234	143	129	83	35	10	18
15 - 18	3 840	738	515	740	849	390	342	125	93	48	20
18 - 21	3 512	133	164	345	793	705	786	263	153	170	39
21 und älter	602	5	8	24	82	102	156	93	50	82	64
unter 18	7 363	1 596	1 056	1 382	1 477	739	633	264	156	60	19
18 und älter	4 114	138	172	369	875	807	942	356	203	252	43
ehelich	8 490	1 262	894	1 263	1 747	1 185	1 211	449	263	216	27
nicht-ehelich	2 987	472	334	488	605	361	364	171	96	96	28
Deutsche	10 321	1 517	1 106	1 599	2 132	1 380	1 408	546	337	296	28
Nichtdeutsche	1 156	217	122	152	220	166	167	74	22	16	25
Insgesamt	25 465	3 417	2 547	3 794	5 217	3 522	3 707	1 493	984	784	29
Alter von ... bis unter ... Jahren											
unter 1	234	84	47	69	24	-	-	-	-	-	5
1 - 3	472	133	71	105	125	35	3	-	-	-	10
3 - 6	776	168	132	148	180	80	58	10	-	-	14
6 - 9	1 188	241	149	229	250	144	118	47	10	-	18
9 - 12	1 965	324	212	323	437	286	264	75	42	2	21
12 - 15	3 932	794	537	648	734	458	456	192	86	27	21
15 - 18	8 326	1 348	997	1 504	1 815	983	927	351	274	127	23
18 - 21	7 284	298	379	708	1 483	1 341	1 581	616	436	442	42
21 und älter	1 288	17	23	60	169	195	300	202	136	186	65
unter 18	16 893	3 102	2 145	3 026	3 565	1 986	1 826	675	412	156	21
18 und älter	8 572	315	402	768	1 652	1 536	1 881	818	572	628	46
ehelich	18 899	2 493	1 862	2 759	3 855	2 682	2 816	1 128	740	564	30
nicht-ehelich	6 566	924	685	1 035	1 362	840	891	365	244	220	29
Deutsche	22 777	2 950	2 263	3 392	4 708	3 141	3 351	1 312	911	749	30
Nichtdeutsche	2 688	467	284	402	509	381	356	181	73	35	25
Unterbringungsform bei Ende der Hilfe											
ohne Wechsel der Unter- bringungsform	23 842	3 376	2 496	3 680	4 928	3 192	3 328	1 318	862	662	28
Großeltern/Verwandte Pflegefamilie	-	-	-	-	-	-	-	-	-	-	-
Tagesgruppe in einer Einrichtung	-	-	-	-	-	-	-	-	-	-	-
Heim	20 025	2 889	1 998	2 919	3 895	2 691	2 948	1 233	815	637	30
Wohngemeinschaft	2 756	412	386	537	675	333	281	63	44	25	20
eigene Wohnung	1 061	75	112	224	358	168	99	22	3	-	19
mit Wechsel der Unter- bringungsform	1 623	41	51	114	289	330	379	175	122	122	48

Geschlecht Kindschaftsverhältnis Staatsangehörigkeit	Ins- gesamt	Davon mit einer Dauer der Hilfestellung von ... bis unter ... Monaten (Jahren)									Durch- schnittliche Dauer in Monaten
		unter 3 Monaten	3 - 6 Monaten	6 - 12 Monaten	1 - 2 Jahren	2 - 3 Jahren	3 - 5 Jahren	5 - 7 Jahren	7 - 10 Jahren	10 und mehr Jahren	
Männlich	498	83	82	128	139	41	23	2	-	-	13
Alter von ... bis unter ... Jahren											
unter 1	-	-	-	-	-	-	-	-	-	-	-
1 - 3	-	-	-	-	-	-	-	-	-	-	-
3 - 6	-	-	-	-	-	-	-	-	-	-	-
6 - 9	-	-	-	-	-	-	-	-	-	-	-
9 - 12	-	-	-	-	-	-	-	-	-	-	-
12 - 15	18	10	5	3	-	-	-	-	-	-	3
15 - 18	186	43	32	53	49	8	1	-	-	-	9
18 - 21	262	28	42	67	78	28	19	-	-	-	15
21 und älter	32	2	3	5	12	5	3	2	-	-	23
unter 18	204	53	37	56	49	8	1	-	-	-	9
18 und älter	294	30	45	72	90	33	22	2	-	-	15
ehelich	395	65	64	101	112	32	19	2	-	-	13
nicht-ehelich	103	18	18	27	27	9	4	-	-	-	12
Deutsche	439	72	78	116	117	36	19	1	-	-	12
Nichtdeutsche	59	11	4	12	22	5	4	1	-	-	15
Weiblich	479	58	64	102	139	79	34	3	-	-	16
Alter von ... bis unter ... Jahren											
unter 1	-	-	-	-	-	-	-	-	-	-	-
1 - 3	-	-	-	-	-	-	-	-	-	-	-
3 - 6	-	-	-	-	-	-	-	-	-	-	-
6 - 9	-	-	-	-	-	-	-	-	-	-	-
9 - 12	-	-	-	-	-	-	-	-	-	-	-
12 - 15	10	8	1	1	-	-	-	-	-	-	2
15 - 18	148	31	31	46	33	7	-	-	-	-	9
18 - 21	271	16	30	51	96	57	20	1	-	-	18
21 und älter	50	3	2	4	10	15	14	2	-	-	29
unter 18	158	39	32	47	33	7	-	-	-	-	9
18 und älter	321	19	32	55	106	72	34	3	-	-	20
ehelich	397	44	54	84	118	63	31	3	-	-	17
nicht-ehelich	82	14	10	18	21	16	3	-	-	-	15
Deutsche	432	56	60	94	124	65	30	3	-	-	16
Nichtdeutsche	47	2	4	8	15	14	4	-	-	-	21
Insgesamt	977	141	146	230	278	120	57	5	-	-	15
Alter von ... bis unter ... Jahren											
unter 1	-	-	-	-	-	-	-	-	-	-	-
1 - 3	-	-	-	-	-	-	-	-	-	-	-
3 - 6	-	-	-	-	-	-	-	-	-	-	-
6 - 9	-	-	-	-	-	-	-	-	-	-	-
9 - 12	-	-	-	-	-	-	-	-	-	-	-
12 - 15	28	18	6	4	-	-	-	-	-	-	3
15 - 18	334	74	63	99	82	15	1	-	-	-	9
18 - 21	533	44	72	118	174	85	39	1	-	-	17
21 und älter	82	5	5	9	22	20	17	4	-	-	27
unter 18	362	92	69	103	82	15	1	-	-	-	9
18 und älter	615	49	77	127	196	105	56	5	-	-	18
ehelich	792	109	118	185	230	95	50	5	-	-	15
nicht-ehelich	185	32	28	45	48	25	7	-	-	-	13
Deutsche	871	128	138	210	241	101	49	4	-	-	14
Nichtdeutsche	106	13	8	20	37	19	8	1	-	-	18
Unterbringungsform bei Ende der Hilfe											
ohne Wechsel der Unter- bringungsform	977	141	146	230	278	120	57	5	-	-	15
Großeltern/Verwandte	-	-	-	-	-	-	-	-	-	-	-
Pflegefamilie	-	-	-	-	-	-	-	-	-	-	-
Tagesgruppe in einer Einrichtung	-	-	-	-	-	-	-	-	-	-	-
Heim	-	-	-	-	-	-	-	-	-	-	-
Wohngemeinschaft	-	-	-	-	-	-	-	-	-	-	-
eigene Wohnung	977	141	146	230	278	120	57	5	-	-	15
mit Wechsel der Unter- bringungsform	-	-	-	-	-	-	-	-	-	-	-

Junge Menschen am 31.12.1997

Hilfe zur Erziehung außerhalb des Elternhauses
11 Junge Menschen am 31.12.1997 nach persönlichen Merkmalen,
Art der Hilfe und Unterbringungsform

Geschlecht Kindschaftsverhältnis Staatsangehörigkeit	Ins- gesamt	Erziehung in einer Tagesgruppe			Vollzeitpflege in einer anderen Familie			Heimerziehung, sonstige betreute Wohnform				Inten- sive sozial- pädago- gische Einzel- betreu- ung
		zusammen	davon Unterbringung in		zusammen	davon Unter- bringung in/bei		zusammen	davon Unterbringung in			
			Pflege- familie	Tagesgruppe in einer Einrichtung		Groß- eltern/ Ver- wandte	Pflege- familie		einem Heim	einer Wohn- gemein- schaft	eigener Wohnung	
Männlich	82 988	10 830	774	10 056	26 305	6 062	20 243	44 682	39 379	3 819	1 484	1 171
Alter von bis unter Jahren												
unter 1	570	33	22	11	398	28	370	139	128	11	-	-
1 - 3	1 992	116	78	38	1 460	146	1 314	416	397	19	-	-
3 - 6	5 229	523	126	397	3 455	451	3 004	1 251	1 229	22	-	-
6 - 9	9 450	2 141	179	1 962	4 562	832	3 730	2 747	2 673	74	-	-
9 - 12	14 992	4 194	182	4 012	4 847	1 106	3 741	5 951	5 799	152	-	-
12 - 15	17 623	2 888	124	2 764	4 664	1 309	3 355	10 023	9 653	368	2	48
15 - 18	20 534	855	55	800	4 612	1 518	3 094	14 573	12 741	1 554	278	494
18 - 21	10 220	80	8	72	1 905	557	1 348	7 734	5 545	1 283	906	501
21 und älter	2 378	-	-	-	402	115	287	1 848	1 214	336	298	128
unter 18	70 390	10 750	766	9 984	23 998	5 390	18 608	35 100	32 620	2 200	280	542
18 und älter	12 598	80	8	72	2 307	672	1 635	9 582	6 759	1 619	1 204	629
ehelich	55 910	8 360	526	7 834	14 076	3 118	10 958	32 531	28 446	2 897	1 188	943
nicht-ehelich	27 078	2 470	248	2 222	12 229	2 944	9 285	12 151	10 933	922	296	228
Deutsche	76 298	9 953	721	9 232	24 920	5 783	19 137	40 401	35 766	3 364	1 271	1 024
Nichtdeutsche	6 690	877	53	824	1 385	279	1 106	4 281	3 613	455	213	147
Weiblich	64 872	4 381	515	3 866	25 829	6 022	19 807	33 530	27 164	4 031	2 335	1 132
Alter von bis unter Jahren												
unter 1	529	27	17	10	362	15	347	140	127	13	-	-
1 - 3	1 783	102	65	37	1 308	120	1 188	373	354	19	-	-
3 - 6	4 445	321	90	231	3 172	449	2 723	952	936	16	-	-
6 - 9	7 203	1 013	131	882	4 236	821	3 415	1 954	1 915	39	-	-
9 - 12	9 780	1 655	116	1 539	4 704	1 139	3 565	3 421	3 311	110	-	-
12 - 15	11 649	995	76	919	4 705	1 308	3 397	5 933	5 626	306	1	16
15 - 18	17 620	253	18	235	4 994	1 539	3 455	11 983	9 677	1 791	515	390
18 - 21	9 889	15	2	13	1 995	527	1 468	7 281	4 339	1 459	1 483	598
21 und älter	1 974	-	-	-	353	104	249	1 493	879	278	336	128
unter 18	53 009	4 366	513	3 853	23 481	5 391	18 090	24 756	21 946	2 294	516	406
18 und älter	11 863	15	2	13	2 348	631	1 717	8 774	5 218	1 737	1 819	726
ehelich	44 297	3 191	337	2 854	14 179	3 142	11 037	26 012	21 013	3 094	1 905	915
nicht-ehelich	20 575	1 190	178	1 012	11 650	2 880	8 770	7 518	6 151	937	430	217
Deutsche	59 763	4 023	481	3 542	24 425	5 771	18 654	30 312	24 769	3 534	2 009	1 003
Nichtdeutsche	5 109	358	34	324	1 404	251	1 153	3 218	2 395	497	326	129
Insgesamt	147 860	15 211	1 289	13 922	52 134	12 084	40 050	78 212	66 543	7 850	3 819	2 303
Alter von bis unter Jahren												
unter 1	1 099	60	39	21	760	43	717	279	255	24	-	-
1 - 3	3 775	218	143	75	2 768	266	2 502	789	751	38	-	-
3 - 6	9 674	844	216	628	6 627	900	5 727	2 203	2 165	38	-	-
6 - 9	16 653	3 154	310	2 844	8 798	1 653	7 145	4 701	4 588	113	-	-
9 - 12	24 772	5 849	298	5 551	9 551	2 245	7 306	9 372	9 110	262	-	-
12 - 15	29 272	3 883	200	3 683	9 369	2 617	6 752	15 956	15 279	674	3	64
15 - 18	38 154	1 108	73	1 035	9 606	3 057	6 549	26 556	22 418	3 345	793	884
18 - 21	20 109	95	10	85	3 900	1 084	2 816	15 015	9 884	2 742	2 389	1 099
21 und älter	4 352	-	-	-	755	219	536	3 341	2 093	614	634	256
unter 18	123 399	15 116	1 279	13 837	47 479	10 781	36 698	59 856	54 566	4 494	796	948
18 und älter	24 461	95	10	85	4 655	1 303	3 352	18 356	11 977	3 356	3 023	1 355
ehelich	100 207	11 551	863	10 688	28 255	6 260	21 995	58 543	49 459	5 991	3 093	1 858
nicht-ehelich	47 653	3 660	426	3 234	23 879	5 824	18 055	19 669	17 084	1 859	726	445
Deutsche	136 061	13 976	1 202	12 774	49 345	11 554	37 791	70 713	60 535	6 898	3 280	2 027
Nichtdeutsche	11 799	1 235	87	1 148	2 789	530	2 259	7 499	6 008	952	539	276

Früheres Bundesgebiet

Hilfe zur Erziehung außerhalb des Elternhauses
12 Junge Menschen mit begonnener Hilfe 1997 nach persönlichen Merkmalen,
Art der Hilfe und Unterbringungsform

Geschlecht Kindschaftsverhältnis Staatsangehörigkeit	Ins- gesamt	Erziehung in einer Tagesgruppe		Vollzeitpflege in einer anderen Familie			Heimerziehung; sonstige betreute Wohnform				Intensive sozialpäda- gogische Einzelbe- treuung
		zusammen	darunter Unter- bringung in einer Tagesgruppe in einer Einrichtung	zusammen	davon Unter- bringung bei/in		zusammen	davon Unterbringung in			
					Groß- eltern/ Ver- wandte	Pflege- familie		einem Heim	einer Wohnge- mein- schaft	eigener Wohnung	
Männlich	19 910	4 155	3 764	4 170	718	3 452	11 038	9 280	1 277	481	547
Alter von ... bis unter ... Jahren											
unter 1	656	33	11	444	29	415	179	165	14	-	-
1 - 3	937	128	41	615	76	539	194	191	3	-	-
3 - 6	1 555	272	194	838	107	731	445	440	5	-	-
6 - 9	2 871	1 160	1 084	742	135	607	969	942	27	-	-
9 - 12	3 817	1 542	1 461	579	122	457	1 686	1 647	49	-	-
12 - 15	4 375	865	822	498	134	364	2 934	2 712	217	5	78
15 - 18	4 672	155	151	421	110	311	3 760	2 764	754	242	336
18 - 21	990	-	-	32	5	27	831	401	203	227	127
21 und älter	37	-	-	1	-	1	30	18	5	7	6
unter 18	18 883	4 155	3 764	4 137	713	3 424	10 177	8 861	1 069	247	414
18 und älter	1 027	-	-	33	5	28	861	419	208	234	133
ehelich	14 462	3 254	2 996	2 344	412	1 932	8 418	7 020	1 007	391	446
nicht-ehelich	5 448	901	768	1 826	306	1 520	2 620	2 260	270	90	101
Deutsche	17 593	3 767	3 407	3 838	666	3 172	9 509	7 990	1 088	431	479
Nichtdeutsche	2 317	388	357	332	52	280	1 529	1 290	189	50	68
Weiblich	15 555	1 503	1 265	4 306	637	3 669	9 200	7 009	1 456	735	546
Alter von ... bis unter ... Jahren											
unter 1	630	24	9	427	17	410	179	165	14	-	-
1 - 3	754	79	29	512	61	451	163	160	3	-	-
3 - 6	1 234	143	87	746	106	640	345	340	5	-	-
6 - 9	1 704	469	404	669	104	565	566	549	17	-	-
9 - 12	1 915	506	470	604	126	478	805	769	36	-	-
12 - 15	3 061	232	221	631	124	507	2 163	1 950	210	3	35
15 - 18	5 152	50	45	661	93	568	4 094	2 720	930	444	347
18 - 21	1 062	-	-	52	6	46	851	330	237	284	159
21 und älter	43	-	-	4	-	4	34	26	4	4	5
unter 18	14 450	1 503	1 265	4 250	631	3 619	8 315	6 653	1 215	447	382
18 und älter	1 105	-	-	56	6	50	885	356	241	288	164
ehelich	11 210	1 136	980	2 601	392	2 209	7 021	5 250	1 153	618	452
nicht-ehelich	4 345	367	285	1 705	245	1 460	2 179	1 759	303	117	94
Deutsche	13 879	1 363	1 137	3 985	592	3 393	8 046	6 142	1 250	654	485
Nichtdeutsche	1 676	140	128	321	45	276	1 154	867	206	81	61
Insgesamt	35 465	5 658	5 029	8 476	1 355	7 121	20 238	16 289	2 733	1 216	1 093
Alter von ... bis unter ... Jahren											
unter 1	1 286	57	20	871	46	825	358	330	28	-	-
1 - 3	1 691	207	70	1 127	137	990	357	351	6	-	-
3 - 6	2 789	415	281	1 584	213	1 371	790	780	10	-	-
6 - 9	4 575	1 629	1 488	1 411	239	1 172	1 535	1 491	44	-	-
9 - 12	5 732	2 048	1 931	1 183	248	935	2 501	2 416	85	-	-
12 - 15	7 436	1 097	1 043	1 129	258	871	5 097	4 662	427	8	113
15 - 18	9 824	205	196	1 082	203	879	7 854	5 484	1 684	684	683
18 - 21	2 052	-	-	84	11	73	1 682	731	440	511	286
21 und älter	80	-	-	5	-	5	64	44	9	11	11
unter 18	33 333	5 658	5 029	8 387	1 344	7 043	18 492	15 514	2 284	694	796
18 und älter	2 132	-	-	89	11	78	1 746	775	449	522	297
ehelich	25 672	4 390	3 976	4 945	804	4 141	15 439	12 270	2 160	1 009	898
nicht-ehelich	9 793	1 268	1 053	3 531	551	2 980	4 799	4 019	573	207	195
Deutsche	31 472	5 130	4 544	7 823	1 258	6 565	17 555	14 132	2 338	1 085	964
Nichtdeutsche	3 993	528	485	653	97	556	2 683	2 157	395	131	129

13 Junge Menschen mit beendeter Hilfe 1997 nach persönlichen Merkmalen,
Unterbringungsform bei Beginn und Ende der Hilfe
sowie nach Hilfeart

Geschlecht Kindschaftsverhältnis Staatsangehörigkeit	Ins- gesamt	Erziehung in einer Tagesgruppe			Vollzeitpflege in einer anderen Familie			Heimerziehung; sonstige betreute Wohnform				Inten- sive sozial- pädago- gische Einzel- be- treuung
		zusammen	davon Unter- bringung in		zusammen	davon Unter- bringung bei/in		zusammen	davon Unter- bringung in			
			Pflege- familie	Tages- gruppe in einer Ein- richtung		Groß- eltern/ Ver- wandte	Pflege- familie		einem Heim	einer Wohn- gemein- schaft	eigener Wohnung	
Männlich	17 426	3 046	296	2 750	3 674	607	3 067	10 285	8 339	955	991	421
Alter von ... bis unter ... Jahren												
unter 1	174	7	6	1	85	3	82	82	76	6	-	-
1 - 3	513	70	46	24	286	23	263	157	152	5	-	-
3 - 6	964	170	74	96	511	64	447	283	278	5	-	-
6 - 9	1 359	370	62	308	509	79	430	480	470	10	-	-
9 - 12	2 342	991	49	942	438	63	375	913	897	16	-	-
12 - 15	3 181	1 000	46	954	441	82	359	1 725	1 659	66	-	15
15 - 18	4 490	422	11	411	634	144	490	3 282	2 748	369	165	152
18 - 21	3 693	16	2	14	667	138	529	2 783	1 704	406	673	227
21 und älter	710	-	-	-	103	11	92	580	355	72	153	27
unter 18	13 023	3 030	294	2 736	2 904	458	2 446	6 922	6 280	477	165	167
18 und älter	4 403	16	2	14	770	149	621	3 363	2 059	478	826	254
ehelich	12 929	2 374	198	2 176	2 235	388	1 847	7 981	6 403	764	814	339
nicht-ehelich	4 497	672	98	574	1 439	219	1 220	2 304	1 936	191	177	82
Deutsche	15 395	2 787	278	2 509	3 396	564	2 832	8 850	7 219	812	819	362
Nichtdeutsche	2 031	259	18	241	278	43	235	1 435	1 120	143	172	59
Weiblich	14 062	1 194	182	1 012	3 754	617	3 137	8 674	6 286	1 156	1 232	440
Alter von ... bis unter ... Jahren												
unter 1	174	2	-	2	85	3	82	87	84	3	-	-
1 - 3	417	39	30	9	218	12	206	160	155	5	-	-
3 - 6	826	118	61	57	490	66	424	218	213	5	-	-
6 - 9	947	164	32	132	447	65	382	336	326	10	-	-
9 - 12	1 323	371	20	351	428	79	349	524	510	14	-	-
12 - 15	1 978	360	22	338	469	85	384	1 140	1 053	83	4	9
15 - 18	3 969	133	16	117	825	167	658	2 878	2 220	469	189	133
18 - 21	3 758	7	1	6	699	132	567	2 799	1 422	489	888	253
21 und älter	670	-	-	-	93	8	85	532	303	78	151	45
unter 18	9 634	1 187	181	1 006	2 962	477	2 485	5 343	4 561	589	193	142
18 und älter	4 428	7	1	6	792	140	652	3 331	1 725	567	1 039	298
ehelich	10 277	873	112	761	2 376	386	1 990	6 659	4 738	942	979	369
nicht-ehelich	3 785	321	70	251	1 378	231	1 147	2 015	1 548	214	253	71
Deutsche	12 517	1 100	172	928	3 480	573	2 907	7 544	5 491	1 002	1 051	393
Nichtdeutsche	1 545	94	10	84	274	44	230	1 130	795	154	181	47
Insgesamt	31 488	4 240	478	3 762	7 428	1 224	6 204	18 959	14 625	2 111	2 223	861
Alter von ... bis unter ... Jahren												
unter 1	348	9	6	3	170	6	164	169	160	9	-	-
1 - 3	930	109	76	33	504	35	469	317	307	10	-	-
3 - 6	1 790	288	135	153	1 001	130	871	501	491	10	-	-
6 - 9	2 306	534	94	440	956	144	812	816	796	20	-	-
9 - 12	3 665	1 362	69	1 293	866	142	724	1 437	1 407	30	-	-
12 - 15	5 159	1 360	68	1 292	910	167	743	2 865	2 712	149	4	24
15 - 18	8 459	555	27	528	1 459	311	1 148	6 160	4 968	838	354	285
18 - 21	7 451	23	3	20	1 366	270	1 096	5 582	3 126	895	1 561	480
21 und älter	1 380	-	-	-	196	19	177	1 112	658	150	304	72
unter 18	22 657	4 217	475	3 742	5 866	935	4 931	12 265	10 841	1 066	358	309
18 und älter	8 831	23	3	20	1 562	289	1 273	6 694	3 784	1 045	1 865	552
ehelich	23 206	3 247	310	2 937	4 611	774	3 837	14 640	11 141	1 706	1 793	708
nicht-ehelich	8 282	993	168	825	2 817	450	2 367	4 319	3 484	405	430	153
Deutsche	27 912	3 887	450	3 437	6 876	1 137	5 739	16 394	12 710	1 814	1 870	755
Nichtdeutsche	3 576	353	28	325	552	87	465	2 565	1 915	297	353	106
Unterbringungsform bei Beginn der Hilfe mit Wechsel der Unter- bringungsform	1 574	9	6	3	90	34	56	1 475	106	155	1 214	-
Großeltern/Verwandte ..	22	-	-	-	22	6	16	-	-	-	-	-
Pflegefamilie	70	2	1	1	68	28	40	-	-	-	-	-
Tagesgruppe in einer Einrichtung	7	7	5	2	-	-	-	-	-	-	-	-
Heim	1 160	-	-	-	-	-	-	1 160	83	142	935	-
Wohngemeinschaft	285	-	-	-	-	-	-	285	19	11	255	-
eigene Wohnung	30	-	-	-	-	-	-	30	4	2	24	-
ohne Wechsel der Unter- bringungsform	29 914	4 231	472	3 759	7 338	1 190	6 148	17 484	14 519	1 956	1 009	861

Hilfe zur Erziehung außerhalb des Elternhauses

14 Junge Menschen am 31.12.1997 nach persönlichen Merkmalen,
Art der Hilfe und Unterbnngsform

Geschlecht Kindschaftsverhältnis Staatsangehörigkeit	Ins- gesamt	Erziehung in einer Tagesgruppe			Vollzeitpflege in einer anderen Familie			Heimerziehung, sonstige betreute Wohnform				Inten- sive sozial- pädago- gische Einzel- betreu- ung
		zusammen	davon Unterbringung in		zusammen	davon Unter- bringung in/bei		zusammen	davon Unterbringung in			
			Pflege- familie	Tagesgruppe in einer Einrichtung		Groß- eltern/ Ver- wandte	Pflege- familie		einem Heim	einer Wohn- gemein- schaft	eigener Wohnung	
Männlich	64 208	9 102	721	8 381	21 220	3 811	17 409	32 865	28 715	2 775	1 375	1 021
Alter von bis unter Jahren												
unter 1	486	33	22	11	355	26	329	98	90	8	-	-
1 - 3	1 623	110	76	34	1 228	130	1 098	285	277	8	-	-
3 - 6	4 237	457	121	336	2 903	376	2 527	877	857	20	-	-
6 - 9	7 588	1 823	169	1 654	3 726	595	3 131	2 039	1 979	60	-	-
9 - 12	12 135	3 490	169	3 321	3 989	750	3 239	4 656	4 528	128	-	-
12 - 15	13 600	2 366	109	2 257	3 689	783	2 906	7 503	7 202	299	2	42
15 - 18	15 257	747	47	700	3 540	838	2 702	10 542	9 114	1 166	262	428
18 - 21	7 623	76	8	68	1 492	282	1 210	5 612	3 904	862	846	443
21 und älter	1 659	-	-	-	298	31	267	1 253	764	224	265	108
unter 18	54 926	9 026	713	8 313	19 430	3 498	15 932	26 000	24 047	1 689	264	470
18 und älter	9 282	76	8	68	1 790	313	1 477	6 865	4 668	1 086	1 111	551
ehelich	44 748	7 201	488	6 713	11 882	2 158	9 724	24 834	21 536	2 189	1 109	831
nicht-ehelich	19 460	1 901	233	1 668	9 338	1 653	7 685	8 031	7 179	586	266	190
Deutsche	57 840	8 228	668	7 560	19 868	3 539	16 329	28 869	25 369	2 338	1 162	875
Nichtdeutsche	6 368	874	53	821	1 352	272	1 080	3 996	3 346	437	213	146
Weiblich	50 388	3 478	480	2 998	20 760	3 751	17 009	25 091	19 687	3 180	2 224	1 059
Alter von bis unter Jahren												
unter 1	427	26	17	9	303	13	290	98	88	10	-	-
1 - 3	1 435	90	64	26	1 076	96	980	269	255	14	-	-
3 - 6	3 538	260	85	175	2 624	375	2 249	654	640	14	-	-
6 - 9	5 683	819	127	692	3 452	591	2 861	1 412	1 376	36	-	-
9 - 12	7 662	1 312	102	1 210	3 834	765	3 069	2 516	2 422	94	-	-
12 - 15	8 903	748	69	679	3 729	751	2 978	4 412	4 150	261	1	14
15 - 18	13 431	209	14	195	3 905	852	3 053	8 957	7 068	1 390	499	360
18 - 21	7 840	14	2	12	1 587	277	1 310	5 675	3 120	1 141	1 414	564
21 und älter	1 469	-	-	-	250	31	219	1 098	568	220	310	121
unter 18	41 079	3 464	478	2 986	18 923	3 443	15 480	18 318	15 999	1 819	500	374
18 und älter	9 309	14	2	12	1 837	308	1 529	6 773	3 688	1 361	1 724	685
ehelich	34 432	2 591	311	2 280	11 928	2 168	9 760	19 052	14 717	2 510	1 825	861
nicht-ehelich	15 956	887	169	718	8 832	1 583	7 249	6 039	4 970	670	399	198
Deutsche	45 437	3 125	448	2 677	19 391	3 507	15 884	21 991	17 390	2 702	1 899	930
Nichtdeutsche	4 951	353	32	321	1 369	244	1 125	3 100	2 297	478	325	129
Insgesamt	114 596	12 580	1 201	11 379	41 980	7 562	34 418	57 956	48 402	5 955	3 599	2 080
Alter von bis unter Jahren												
unter 1	913	59	39	20	658	39	619	196	178	18	-	-
1 - 3	3 058	200	140	60	2 304	226	2 078	554	532	22	-	-
3 - 6	7 775	717	206	511	5 527	751	4 776	1 531	1 497	34	-	-
6 - 9	13 271	2 642	296	2 346	7 178	1 186	5 992	3 451	3 355	96	-	-
9 - 12	19 797	4 802	271	4 531	7 823	1 515	6 308	7 172	6 950	222	-	-
12 - 15	22 503	3 114	178	2 936	7 418	1 534	5 884	11 915	11 352	560	3	56
15 - 18	28 688	956	61	895	7 445	1 690	5 755	19 499	16 182	2 556	761	788
18 - 21	15 463	90	10	80	3 079	559	2 520	11 287	7 024	2 003	2 260	1 007
21 und älter	3 128	-	-	-	548	62	486	2 351	1 332	444	575	229
unter 18	96 005	12 490	1 191	11 299	38 353	6 941	31 412	44 318	40 046	3 508	764	844
18 und älter	18 591	90	10	80	3 627	621	3 006	13 638	8 356	2 447	2 835	1 236
ehelich	79 180	9 792	799	8 993	23 810	4 326	19 484	43 886	36 253	4 699	2 934	1 692
nicht-ehelich	35 416	2 788	402	2 386	18 170	3 236	14 934	14 070	12 149	1 256	665	388
Deutsche	103 277	11 353	1 116	10 237	39 259	7 046	32 213	50 860	42 759	5 040	3 061	1 805
Nichtdeutsche	11 319	1 227	85	1 142	2 721	516	2 205	7 096	5 643	915	538	275

Neue Länder und Berlin-Ost

Geschlecht Kindschaftsverhältnis Staatsangehörigkeit	Ins- gesamt	Erziehung in einer Tagesgruppe		Vollzeitpflege in einer anderen Familie			Heimerziehung; sonstige betreute Wohnform				Intensive sozialpäda- gogische Einzelbe- treuung
		zusammen	darunter Unter- bringung in einer Tagesgruppe in einer Einrichtung	zusammen	davon Unter- bringung bei/in		zusammen	davon Unterbringung in			
					Groß- eltern/ Ver- wandte	Pflege- familie		einem Heim	einer Wohnge- mein- schaft	eigener Wohnung	
Männlich	6 031	931	905	1 085	181	904	3 907	3 351	534	22	108
Alter von ... bis unter ... Jahren											
unter 1	188	-	-	111	7	104	77	70	7	-	-
1 - 3	251	5	4	170	10	160	76	74	2	-	-
3 - 6	443	39	32	203	19	184	201	199	2	-	-
6 - 9	767	254	246	205	29	176	308	302	6	-	-
9 - 12	1 095	431	423	150	35	115	514	492	22	-	-
12 - 15	1 481	186	184	136	38	98	1 145	1 084	60	1	14
15 - 18	1 563	16	16	103	41	62	1 391	1 048	328	15	53
18 - 21	234	-	-	7	2	5	191	81	104	6	36
21 und älter	9	-	-	-	-	-	4	1	3	-	5
unter 18	5 788	931	905	1 078	179	899	3 712	3 269	427	16	67
18 und älter	243	-	-	7	2	5	195	82	107	6	41
ehelich	3 705	614	597	458	94	364	2 555	2 181	361	13	78
nicht-ehelich	2 326	317	308	627	87	540	1 352	1 170	173	9	30
Deutsche	5 853	931	905	1 067	179	888	3 747	3 201	524	22	108
Nichtdeutsche	178	-	-	18	2	16	160	150	10	-	-
Weiblich	4 843	437	420	1 072	170	902	3 277	2 728	514	35	57
Alter von ... bis unter ... Jahren											
unter 1	190	2	1	118	6	110	72	67	5	-	-
1 - 3	264	12	12	163	17	146	89	87	2	-	-
3 - 6	387	32	29	202	19	183	153	153	-	-	-
6 - 9	558	122	120	202	29	173	234	228	6	-	-
9 - 12	691	185	177	156	26	130	350	341	9	-	-
12 - 15	1 150	80	77	138	46	92	929	874	55	-	3
15 - 18	1 426	4	4	94	26	68	1 299	905	371	23	29
18 - 21	168	-	-	1	1	-	143	69	63	11	24
21 und älter	9	-	-	-	-	-	8	4	3	1	1
unter 18	4 666	437	420	1 071	169	902	3 126	2 655	448	23	32
18 und älter	177	-	-	1	1	-	151	73	66	12	25
ehelich	2 873	282	269	452	69	383	2 099	1 718	356	25	40
nicht-ehelich	1 970	155	151	620	101	519	1 178	1 010	158	10	17
Deutsche	4 781	433	418	1 060	168	892	3 231	2 690	506	35	57
Nichtdeutsche	62	4	2	12	2	10	46	38	8	-	-
Insgesamt	10 874	1 368	1 325	2 157	351	1 806	7 184	6 079	1 048	57	165
Alter von ... bis unter ... Jahren											
unter 1	378	2	1	227	13	214	149	137	12	-	-
1 - 3	515	17	16	333	27	306	165	161	4	-	-
3 - 6	830	71	61	405	38	367	354	352	2	-	-
6 - 9	1 325	376	366	407	58	349	542	530	12	-	-
9 - 12	1 786	616	600	306	61	245	864	833	31	-	-
12 - 15	2 631	266	261	274	84	190	2 074	1 958	115	1	17
15 - 18	2 989	20	20	197	67	130	2 690	1 953	699	38	82
18 - 21	402	-	-	8	3	5	334	150	167	17	60
21 und älter	18	-	-	-	-	-	12	5	6	1	6
unter 18	10 454	1 368	1 325	2 149	348	1 801	6 838	5 924	875	39	99
18 und älter	420	-	-	8	3	5	346	155	173	18	66
ehelich	6 578	896	866	910	163	747	4 654	3 899	717	38	118
nicht-ehelich	4 296	472	459	1 247	188	1 059	2 530	2 180	331	19	47
Deutsche	10 634	1 364	1 323	2 127	347	1 780	6 978	5 891	1 030	57	165
Nichtdeutsche	240	4	2	30	4	26	206	188	18	-	-

16 Junge Menschen mit beendeter Hilfe 1997 nach persönlichen Merkmalen,
Unterbringungsform bei Beginn und Ende der Hilfe
sowie nach Hilfeart

Geschlecht Kindschaftsverhältnis Staatsangehörigkeit	Ins- gesamt	Erziehung in einer Tagesgruppe			Vollzeitpflege in einer anderen Familie			Heimerziehung; sonstige betreute Wohnform				Inten- sive sozial- pädago- gische Einzel- be- treuung
		zusammen	davon Unter- bringung in		zusammen	davon Unter- bringung bei/in		zusammen	davon Unter- bringung in			
			Pflege- familie	Tages- gruppe in einer Ein- richtung		Groß- eltern/ Ver- wandte	Pflege- familie		einem Heim	einer Wohn- gemein- schaft	eigener Wohnung	
Männlich	5 451	598	18	580	1 073	347	726	3 703	3 171	477	55	77
Alter von ... bis unter ... Jahren												
unter 1	69	-	-	-	39	-	39	30	28	2	-	-
1 - 3	182	2	1	1	109	9	100	71	65	6	-	-
3 - 6	317	18	2	16	146	12	134	153	153	-	-	-
6 - 9	443	77	2	75	165	21	144	201	199	2	-	-
9 - 12	652	227	5	222	108	26	82	317	308	9	-	-
12 - 15	968	222	6	216	111	39	72	632	616	16	-	3
15 - 18	1 487	51	1	50	198	110	88	1 204	1 018	181	5	34
18 - 21	1 215	1	1	-	190	125	65	989	716	228	45	35
21 und älter	118	-	-	-	7	5	2	106	68	33	5	5
unter 18	4 118	597	17	580	876	217	659	2 608	2 387	216	5	37
18 und älter	1 333	1	1	-	197	130	67	1 095	784	261	50	40
ehelich	3 377	399	12	387	494	160	334	2 428	2 063	331	34	56
nicht-ehelich	2 074	199	6	193	579	187	392	1 275	1 108	146	21	21
Deutsche	5 343	598	18	580	1 062	347	715	3 606	3 080	472	54	77
Nichtdeutsche	108	-	-	-	11	-	11	97	91	5	1	-
Weiblich	4 119	305	9	296	972	342	630	2 803	2 351	389	63	39
Alter von ... bis unter ... Jahren												
unter 1	66	-	-	-	31	-	31	35	34	1	-	-
1 - 3	167	2	-	2	81	5	76	84	82	2	-	-
3 - 6	265	10	-	10	133	12	121	122	118	4	-	-
6 - 9	345	53	2	51	121	16	105	171	170	1	-	-
9 - 12	438	117	4	113	110	34	76	211	210	1	-	-
12 - 15	661	110	3	107	115	47	68	435	414	21	-	1
15 - 18	1 197	12	-	12	208	107	101	962	774	178	10	15
18 - 21	896	1	-	1	164	116	48	713	498	167	48	18
21 und älter	84	-	-	-	9	5	4	70	51	14	5	5
unter 18	3 139	304	9	295	799	221	578	2 020	1 802	208	10	16
18 und älter	980	1	-	1	173	121	52	783	549	181	53	23
ehelich	2 549	197	5	192	493	172	321	1 831	1 494	294	43	28
nicht-ehelich	1 570	108	4	104	479	170	309	972	857	95	20	11
Deutsche	4 086	303	9	294	967	342	625	2 777	2 331	384	62	39
Nichtdeutsche	33	2	-	2	5	-	5	26	20	5	1	-
Insgesamt	9 570	903	27	876	2 045	689	1 356	6 506	5 522	866	118	116
Alter von ... bis unter ... Jahren												
unter 1	135	-	-	-	70	-	70	65	62	3	-	-
1 - 3	349	4	1	3	190	14	176	155	147	8	-	-
3 - 6	582	28	2	26	279	24	255	275	271	4	-	-
6 - 9	788	130	4	126	286	37	249	372	369	3	-	-
9 - 12	1 090	344	9	335	218	60	158	528	518	10	-	-
12 - 15	1 629	332	9	323	226	86	140	1 067	1 030	37	-	4
15 - 18	2 684	63	1	62	406	217	189	2 166	1 792	359	15	49
18 - 21	2 111	2	1	1	354	241	113	1 702	1 214	395	93	53
21 und älter	202	-	-	-	16	10	6	176	119	47	10	10
unter 18	7 257	901	26	875	1 675	438	1 237	4 628	4 189	424	15	53
18 und älter	2 313	2	1	1	370	251	119	1 878	1 333	442	103	63
ehelich	5 926	596	17	579	987	332	655	4 259	3 557	625	77	84
nicht-ehelich	3 644	307	10	297	1 058	357	701	2 247	1 965	241	41	32
Deutsche	9 429	901	27	874	2 029	689	1 340	6 383	5 411	856	116	116
Nichtdeutsche	141	2	-	2	16	-	16	123	111	10	2	-
Unterbringungsform bei Beginn der Hilfe												
mit Wechsel der Unter- bringungsform	156	1	1	-	7	2	5	148	16	66	66	-
Großeltern/Verwandte ..	3	-	-	-	3	1	2	-	-	-	-	-
Pflegefamilie	4	-	-	-	4	1	3	-	-	-	-	-
Tagesgruppe in einer Einrichtung	1	1	1	-	-	-	-	-	-	-	-	-
Heim	116	-	-	-	-	-	-	116	9	57	50	-
Wohngemeinschaft	28	-	-	-	-	-	-	28	7	8	13	-
eigene Wohnung	4	-	-	-	-	-	-	4	-	1	3	-
ohne Wechsel der Unter- bringungsform	9 414	902	26	876	2 038	687	1 351	6 358	5 506	800	52	116

17 Junge Menschen am 31.12.1997 nach persönlichen Merkmalen,
Art der Hilfe und Unterbringungsform

Geschlecht Kindschaftsverhältnis Staatsangehörigkeit	Ins- gesamt	Erziehung in einer Tagesgruppe			Vollzeitpflege in einer anderen Familie			Heimerziehung; sonstige betreute Wohnform				Inten- sive sozial- pädago- gische Einzel- betreu- ung
		zusammen	davon Unterbringung in		zusammen	davon Unter- bringung in/bei		zusammen	davon Unterbringung in			
			Pflege- familie	Tagesgruppe in einer Einrichtung		Groß- eltern/ Ver- wandte	Pflege- familie		einem Heim	einer Wohn- gemein- schaft	eigener Wohnung	
Männlich	18 780	1 728	53	1 675	5 085	2 251	2 834	11 817	10 664	1 044	109	150
Alter von ... bis unter ... Jahren												
unter 1	84	-	-	-	43	2	41	41	38	3	-	-
1 - 3	369	6	2	4	232	16	216	131	120	11	-	-
3 - 6	992	66	5	61	552	75	477	374	372	2	-	-
6 - 9	1 862	318	10	308	836	237	599	708	694	14	-	-
9 - 12	2 857	704	13	691	858	356	502	1 295	1 271	24	-	-
12 - 15	4 023	522	15	507	975	526	449	2 520	2 451	69	-	6
15 - 18	5 277	108	8	100	1 072	680	392	4 031	3 627	388	16	66
18 - 21	2 597	4	-	4	413	275	138	2 122	1 641	421	60	58
21 und älter ...	719	-	-	-	104	84	20	595	450	112	33	20
unter 18	15 464	1 724	53	1 671	4 568	1 892	2 676	9 100	8 573	511	16	72
18 und älter ...	3 316	4	-	4	517	359	158	2 717	2 091	533	93	78
ehelich	11 162	1 159	38	1 121	2 194	960	1 234	7 697	6 910	708	79	112
nicht-ehelich	7 618	569	15	554	2 891	1 291	1 600	4 120	3 754	336	30	38
Deutsche	18 458	1 725	53	1 672	5 052	2 244	2 808	11 532	10 397	1 026	109	149
Nichtdeutsche	322	3	-	3	33	7	26	285	267	18	-	1
Weiblich	14 484	903	35	868	5 069	2 271	2 798	8 439	7 477	851	111	73
Alter von ... bis unter ... Jahren												
unter 1	102	1	-	1	59	2	57	42	39	3	-	-
1 - 3	348	12	1	11	232	24	208	104	99	5	-	-
3 - 6	907	61	5	56	548	74	474	298	296	2	-	-
6 - 9	1 520	194	4	190	784	230	554	542	539	3	-	-
9 - 12	2 118	343	14	329	870	374	496	905	889	16	-	-
12 - 15	2 746	247	7	240	976	557	419	1 521	1 476	45	-	2
15 - 18	4 189	44	4	40	1 089	687	402	3 026	2 609	401	16	30
18 - 21	2 049	1	-	1	408	250	158	1 606	1 219	318	69	34
21 und älter ...	505	-	-	-	103	73	30	395	311	58	26	7
unter 18	11 930	902	35	867	4 558	1 948	2 610	6 438	5 947	475	16	32
18 und älter ...	2 554	1	-	1	511	323	188	2 001	1 530	376	95	41
ehelich	8 339	600	26	574	2 251	974	1 277	5 434	4 770	584	80	54
nicht-ehelich	6 145	303	9	294	2 818	1 297	1 521	3 005	2 707	267	31	19
Deutsche	14 326	898	33	865	5 034	2 264	2 770	8 321	7 379	832	110	73
Nichtdeutsche	158	5	2	3	35	7	28	118	98	19	1	-
Insgesamt	33 264	2 631	88	2 543	10 154	4 522	5 632	20 256	18 141	1 895	220	223
Alter von ... bis unter ... Jahren												
unter 1	186	1	-	1	102	4	98	83	77	6	-	-
1 - 3	717	18	3	15	464	40	424	235	219	16	-	-
3 - 6	1 899	127	10	117	1 100	149	951	672	668	4	-	-
6 - 9	3 382	512	14	498	1 620	467	1 153	1 250	1 233	17	-	-
9 - 12	4 975	1 047	27	1 020	1 728	730	998	2 200	2 160	40	-	-
12 - 15	6 769	769	22	747	1 951	1 083	868	4 041	3 927	114	-	8
15 - 18	9 466	152	12	140	2 161	1 367	794	7 057	6 236	789	32	96
18 - 21	4 646	5	-	5	821	525	296	3 728	2 860	739	129	92
21 und älter ...	1 224	-	-	-	207	157	50	990	761	170	59	27
unter 18	27 394	2 626	88	2 538	9 126	3 840	5 286	15 538	14 520	986	32	104
18 und älter ...	5 870	5	-	5	1 028	682	346	4 718	3 621	909	188	119
ehelich	19 501	1 759	64	1 695	4 445	1 934	2 511	13 131	11 680	1 292	159	166
nicht-ehelich	13 763	872	24	848	5 709	2 588	3 121	7 125	6 461	603	61	57
Deutsche	32 784	2 623	86	2 537	10 086	4 508	5 578	19 853	17 776	1 858	219	222
Nichtdeutsche	480	8	2	6	68	14	54	403	365	37	1	1

Länderergebnisse

Lfd. Nr.	Gegenstand der Nachweisung	Deutschland		Baden- Württemberg		Bayern		Berlin	
		Anzahl	Prozent	Anzahl	Prozent	Anzahl	Prozent	Anzahl	Prozent
1	Männlich	25 941	100.0	2 972	100.0	2 893	100.0	2 141	100.0
	Alter von ... bis unter ... Jahren								
2	unter 3	2 032	7.8	165	5.6	237	8.2	196	9.2
3	3 - 6	1 998	7.7	191	6.4	261	9.0	159	7.4
4	6 - 9	3 638	14.0	485	16.3	490	16.9	228	10.6
5	9 - 12	4 912	18.9	639	21.5	554	19.1	308	14.4
6	12 - 15	5 856	22.6	665	22.4	652	22.5	488	22.8
7	15 - 18	6 235	24.0	667	22.4	550	19.0	669	31.2
8	18 - 21	1 224	4.7	154	5.2	140	4.8	87	4.1
9	21 und älter	46	0.2	6	0.2	9	0.3	6	0.3
10	Weiblich	20 398	100.0	2 064	100.0	2 218	100.0	1 757	100.0
	Alter von ... bis unter ... Jahren								
11	unter 3	1 838	9.0	130	6.3	186	8.4	181	10.3
12	3 - 6	1 621	7.9	136	6.6	215	9.7	127	7.2
13	6 - 9	2 282	11.1	255	12.4	302	13.6	151	8.6
14	9 - 12	2 606	12.8	291	14.1	301	13.6	175	10.0
15	12 - 15	4 211	20.6	381	18.5	427	19.3	362	20.6
16	15 - 18	6 578	32.2	708	34.3	621	28.0	632	36.0
17	18 - 21	1 230	6.0	161	7.8	158	7.1	119	6.8
18	21 und älter	52	0.3	2	0.1	8	0.4	10	0.6
19	Insgesamt	46 339	100.0	5 036	100.0	5 111	100.0	3 898	100.0
	Alter von ... bis unter ... Jahren								
20	unter 3	3 870	8.4	295	5.9	423	8.3	377	9.7
21	3 - 6	3 619	7.8	327	6.5	476	9.3	286	7.3
22	6 - 9	5 900	12.7	740	14.7	792	15.5	379	9.7
23	9 - 12	7 518	16.2	930	18.5	855	16.7	483	12.4
24	12 - 15	10 067	21.7	1 046	20.8	1 079	21.1	850	21.8
25	15 - 18	12 813	27.7	1 375	27.3	1 171	22.9	1 301	33.4
26	18 - 21	2 454	5.3	315	6.3	298	5.8	206	5.3
27	21 und älter	98	0.2	8	0.2	17	0.3	16	0.4
28	Kindschaftsverhältnis								
29	ehelich	32 250	69.6	3 757	74.6	3 690	72.2	2 301	59.0
	nicht-ehelich	14 089	30.4	1 279	25.4	1 421	27.8	1 597	41.0
30	Staatsangehörigkeit								
31	Deutsche	42 106	90.9	4 320	85.8	4 560	89.2	3 315	85.0
	Nichtdeutsche	4 233	9.1	716	14.2	551	10.8	583	15.0
32	Art des Aufenthalts vor der Hilfestellung								
33	Eltern	10 188	22.0	1 344	26.7	1 228	24.0	849	21.8
34	Elternteil mit Stiefelternteil	9 063	19.6	771	15.3	655	12.8	763	19.6
35	alleinerziehender Elternteil	16 115	34.8	1 716	34.1	1 943	38.0	1 331	34.1
36	Großeltern/Verwandte	2 125	4.6	258	5.1	197	3.9	174	4.5
37	Pflegefamilie	2 816	6.1	331	6.6	492	9.6	169	4.3
38	Heim	4 338	9.4	448	8.9	442	8.6	391	10.0
39	Wohngemeinschaft	378	0.8	32	0.6	43	0.8	40	1.0
40	eigene Wohnung	299	0.6	44	0.9	34	0.7	19	0.5
	ohne feste Unterkunft	1 017	2.2	92	1.8	77	1.5	162	4.2
41	Familienstand der Eltern/des sorge-								
42	berechtigten Elternteils								
43	ledig	7 918	17.1	663	13.2	931	18.2	1 085	27.8
44	verheiratet, zusammenlebend	13 503	29.1	1 841	36.6	1 474	28.8	969	24.9
45	verheiratet, getrenntlebend	5 618	12.1	563	11.2	660	12.9	421	10.8
46	geschieden	14 655	31.6	1 560	31.0	1 529	29.9	1 058	27.1
47	verwitwet	2 750	5.9	302	6.0	317	6.2	199	5.1
	Eltern sind tot	846	1.8	80	1.6	112	2.2	63	1.6
	unbekannt	1 049	2.3	27	0.5	88	1.7	103	2.6

außerhalb des Elternhauses
nach persönlichen Merkmalen und Ländern

Brandenburg		Bremen		Hamburg		Hessen		Mecklenburg-Vorpommern		Niedersachsen		Lfd. Nr.
Anzahl	Prozent	Anzahl	Prozent	Anzahl	Prozent	Anzahl	Prozent	Anzahl	Prozent	Anzahl	Prozent	
1 029	100.0	385	100.0	770	100.0	1 533	100.0	864	100.0	2 081	100.0	1
83	8.1	41	10.6	71	9.2	78	5.1	60	6.9	206	9.9	2
63	6.1	75	19.5	46	6.0	93	6.1	64	7.4	173	8.3	3
159	15.5	40	10.4	67	8.7	209	13.6	117	13.5	271	13.0	4
168	16.3	50	13.0	115	14.9	278	18.1	138	16.0	401	19.3	5
249	24.2	71	18.4	212	27.5	367	23.9	203	23.5	468	22.5	6
264	25.7	93	24.2	208	27.0	413	26.9	215	24.9	468	22.5	7
41	4.0	14	3.6	50	6.5	92	6.0	64	7.4	90	4.3	8
2	0.2	1	0.3	1	0.1	3	0.2	3	0.3	4	0.2	9
867	100.0	236	100.0	719	100.0	1 270	100.0	650	100.0	1 633	100.0	10
91	10.5	31	13.1	79	11.0	97	7.6	54	8.3	151	9.2	11
55	6.3	31	13.1	45	6.3	85	6.7	56	8.6	148	9.1	12
103	11.9	31	13.1	70	9.7	122	9.6	84	12.9	167	10.2	13
112	12.9	24	10.2	64	8.9	143	11.3	90	13.8	214	13.1	14
210	24.2	36	15.3	153	21.3	259	20.4	148	22.8	307	18.8	15
268	30.9	73	30.9	244	33.9	472	37.2	190	29.2	549	33.6	16
26	3.0	8	3.4	62	8.6	90	7.1	27	4.2	93	5.7	17
2	0.2	2	0.8	2	0.3	2	0.2	1	0.2	4	0.2	18
1 896	100.0	621	100.0	1 489	100.0	2 803	100.0	1 514	100.0	3 714	100.0	19
174	9.2	72	11.6	150	10.1	175	6.2	114	7.5	357	9.6	20
118	6.2	106	17.1	91	6.1	178	6.4	120	7.9	321	8.6	21
262	13.8	71	11.4	137	9.2	331	11.8	201	13.3	438	11.8	22
280	14.8	74	11.9	179	12.0	421	15.0	228	15.1	615	16.6	23
469	24.2	107	17.2	365	24.5	626	22.3	351	23.2	775	20.9	24
532	28.1	166	26.7	452	30.4	885	31.6	405	26.8	1 017	27.4	25
67	3.5	22	3.5	112	7.5	182	6.5	91	6.0	183	4.9	26
4	0.2	3	0.5	3	0.2	5	0.2	4	0.3	8	0.2	27
1 166	61.5	442	71.2	961	64.5	2 112	75.3	949	62.7	2 585	69.6	28
730	38.5	179	28.8	528	35.5	691	24.7	565	37.3	1 129	30.4	29
1 865	98.4	545	87.8	1 183	79.4	2 311	82.4	1 502	99.2	3 517	94.7	30
31	1.6	76	12.2	306	20.6	492	17.6	12	0.8	197	5.3	31
397	20.9	174	28.0	209	14.0	645	23.0	352	23.2	748	20.1	32
534	28.2	99	15.9	206	13.8	446	15.9	372	24.6	822	22.1	33
627	33.1	222	35.7	606	40.7	902	32.2	430	28.4	1 259	33.9	34
61	3.2	17	2.7	76	5.1	126	4.5	70	4.6	124	3.3	35
57	3.0	40	6.4	89	6.0	189	6.7	59	3.9	337	9.1	36
179	9.4	39	6.3	204	13.7	399	14.2	181	12.0	276	7.4	37
6	0.3	4	0.6	52	3.5	19	0.7	26	1.7	28	0.8	38
5	0.3	6	1.0	5	0.3	30	1.1	6	0.4	26	0.7	39
30	1.6	20	3.2	42	2.8	47	1.7	18	1.2	94	2.5	40
370	19.5	114	18.4	308	20.7	382	13.6	316	20.9	621	16.7	41
554	29.2	198	31.9	356	23.9	689	24.6	498	32.9	1 164	31.3	42
232	12.2	77	12.4	173	11.6	288	10.3	126	8.3	492	13.2	43
549	29.0	184	29.6	482	32.4	718	25.6	429	28.3	1 173	31.6	44
119	6.3	27	4.3	96	6.4	173	6.2	98	6.5	218	5.9	45
66	3.5	12	1.9	41	2.8	45	1.6	44	2.9	34	0.9	46
6	0.3	9	1.4	33	2.2	508	18.1	3	0.2	12	0.3	47

Lfd. Nr.	Gegenstand der Nachweisung	Nordrhein- Westfalen		Rheinland- Pfalz		Saarland		Sachsen	
		Anzahl	Prozent	Anzahl	Prozent	Anzahl	Prozent	Anzahl	Prozent
1	Männlich	5 613	100.0	1 137	100.0	458	100.0	1 538	100.0
	Alter von ... bis unter ... Jahren								
2	unter 3	499	8.9	92	8.1	26	5.7	116	7.5
3	3 - 6	441	7.9	90	7.9	37	8.1	128	8.3
4	6 - 9	804	14.3	158	13.9	78	17.0	175	11.4
5	9 - 12	1 153	20.5	245	21.5	89	19.4	303	19.7
6	12 - 15	1 153	20.5	221	19.4	109	23.8	379	24.6
7	15 - 18	1 282	22.8	277	24.4	101	22.1	389	25.3
8	18 - 21	276	4.9	51	4.5	18	3.9	46	3.0
9	21 und älter	5	0.1	3	0.3	-	-	2	0.1
10	Weiblich	4 520	100.0	897	100.0	311	100.0	1 295	100.0
	Alter von ... bis unter ... Jahren								
11	unter 3	449	9.9	71	7.9	15	4.8	118	9.1
12	3 - 6	365	8.1	63	7.0	22	7.1	114	8.8
13	6 - 9	460	10.2	92	10.3	41	13.2	140	10.8
14	9 - 12	554	12.3	111	12.4	50	16.1	195	15.1
15	12 - 15	892	19.7	197	22.0	70	22.5	316	24.4
16	15 - 18	1 491	33.0	320	35.7	89	28.6	360	27.8
17	18 - 21	296	6.5	43	4.8	23	7.4	49	3.8
18	21 und älter	13	0.3	-	-	1	0.3	3	0.2
19	Insgesamt	10 133	100.0	2 034	100.0	769	100.0	2 833	100.0
	Alter von ... bis unter ... Jahren								
20	unter 3	948	9.4	163	8.0	41	5.3	234	8.3
21	3 - 6	806	8.0	153	7.5	59	7.7	242	8.5
22	6 - 9	1 264	12.5	250	12.3	119	15.5	315	11.1
23	9 - 12	1 707	16.8	356	17.5	139	18.1	498	17.6
24	12 - 15	2 045	20.2	418	20.6	179	23.3	695	24.5
25	15 - 18	2 773	27.4	597	29.4	190	24.7	749	26.4
26	18 - 21	572	5.6	94	4.6	41	5.3	95	3.4
27	21 und älter	18	0.2	3	0.1	1	0.1	5	0.2
28	Kindschaftsverhältnis								
29	ehelich	7 484	73.9	1 518	74.6	590	76.7	1 671	59.0
	nicht-ehelich	2 649	26.1	516	25.4	179	23.3	1 162	41.0
30	Staatsangehörigkeit								
31	Deutsche	9 216	91.0	1 879	92.4	729	94.8	2 778	98.1
	Nichtdeutsche	917	9.0	155	7.6	40	5.2	55	1.9
32	Art des Aufenthalts vor der Hilfegewährung								
33	Eltern	2 170	21.4	417	20.5	180	23.4	579	20.4
34	Elternteil mit Stiefelternteil	1 950	19.2	410	20.2	165	21.5	753	26.6
35	alleinerziehender Elternteil	3 547	35.0	754	37.1	281	36.5	911	32.2
36	Großeltern/Verwandte	605	6.0	109	5.4	40	5.2	89	3.1
37	Pflegefamilie	595	5.9	125	6.1	39	5.1	94	3.3
38	Heim	914	9.0	154	7.6	36	4.7	293	10.3
39	Wohngemeinschaft	58	0.6	17	0.8	-	-	25	0.9
40	eigene Wohnung	75	0.7	13	0.6	4	0.5	10	0.4
	ohne feste Unterkunft	219	2.2	35	1.7	24	3.1	79	2.8
41	Familienstand der Eltern/des sorge- berechtigten Elternteils								
42	ledig	1 361	13.4	260	12.8	92	12.0	614	21.7
43	verheiratet, zusammenlebend	2 643	26.1	653	32.1	256	33.3	868	30.6
44	verheiratet, getrenntlebend	1 322	13.0	287	14.1	92	12.0	314	11.1
45	geschieden	3 865	38.1	658	32.4	275	35.8	799	28.2
46	verwitwet	625	6.2	129	6.3	39	5.1	148	5.2
47	Eltern sind tot	155	1.5	26	1.3	10	1.3	72	2.5
	unbekannt	162	1.6	21	1.0	5	0.7	18	0.6

außerhalb des Elternhauses
nach persönlichen Merkmalen und Ländern

Sachsen- Anhalt		Schleswig- Holstein		Thüringen		Nachrichtlich				Lfd. Nr.
						Früheres Bundesgebiet		Neue Länder und Berlin-Ost		
						Anzahl	Prozent	Anzahl	Prozent	
916	100.0	907	100.0	704	100.0	19 910	100.0	6 031	100.0	1
53	5.8	67	7.4	42	6.0	1 593	8.0	439	7.3	2
54	5.9	72	7.9	51	7.2	1 555	7.8	443	7.3	3
125	13.6	146	16.1	86	12.2	2 871	14.4	767	12.7	4
166	18.1	160	17.6	145	20.6	3 817	19.2	1 095	18.2	5
241	26.3	198	21.8	180	25.6	4 375	22.0	1 481	24.6	6
243	26.5	219	24.1	177	25.1	4 672	23.5	1 563	25.9	7
34	3.7	44	4.9	23	3.3	990	5.0	234	3.9	8
-	-	1	0.1	-	-	37	0.2	9	0.1	9
697	100.0	661	100.0	603	100.0	15 555	100.0	4 843	100.0	10
53	7.6	78	11.8	54	9.0	1 384	8.9	454	9.4	11
58	8.3	63	9.5	38	6.3	1 234	7.9	387	8.0	12
99	14.2	82	12.4	63	10.4	1 704	11.0	558	11.5	13
120	17.2	87	13.2	75	12.4	1 915	12.3	691	14.3	14
166	23.8	114	17.2	173	28.7	3 061	19.7	1 150	23.7	15
184	26.4	200	30.3	177	29.4	5 152	33.1	1 426	29.4	16
15	2.2	37	5.6	23	3.8	1 062	6.8	168	3.5	17
2	0.3	-	-	-	-	43	0.3	9	0.2	18
1 613	100.0	1 568	100.0	1 307	100.0	35 465	100.0	10 874	100.0	19
106	6.6	145	9.2	96	7.3	2 977	8.4	893	8.2	20
112	6.9	135	8.6	89	6.8	2 789	7.9	830	7.6	21
224	13.9	228	14.5	149	11.4	4 575	12.9	1 325	12.2	22
286	17.7	247	15.8	220	16.8	5 732	16.2	1 786	16.4	23
407	25.2	312	19.9	353	27.0	7 436	21.0	2 631	24.2	24
427	26.5	419	26.7	354	27.1	9 824	27.7	2 989	27.5	25
49	3.0	81	5.2	46	3.5	2 052	5.8	402	3.7	26
2	0.1	1	0.1	-	-	80	0.2	18	0.2	27
1 103	68.4	1 142	72.8	779	59.6	25 672	72.4	6 578	60.5	28
510	31.6	426	27.2	528	40.4	9 793	27.6	4 296	39.5	29
1 588	98.5	1 495	95.3	1 303	99.7	31 472	88.7	10 634	97.8	30
25	1.5	73	4.7	4	0.3	3 993	11.3	240	2.2	31
310	19.2	357	22.8	229	17.5	7 948	22.4	2 240	20.6	32
460	28.5	280	17.9	377	28.8	6 177	17.4	2 886	26.5	33
544	33.7	606	38.6	436	33.4	12 603	35.5	3 512	32.3	34
60	3.7	54	3.4	65	5.0	1 718	4.8	407	3.7	35
48	3.0	113	7.2	39	3.0	2 441	6.9	375	3.4	36
154	9.5	103	6.6	125	9.6	3 219	9.1	1 119	10.3	37
10	0.6	9	0.6	9	0.7	284	0.8	94	0.9	38
6	0.4	13	0.8	3	0.2	267	0.8	32	0.3	39
21	1.3	33	2.1	24	1.8	808	2.3	209	1.9	40
259	16.1	273	17.4	269	20.6	5 543	15.6	2 375	21.8	41
504	31.2	494	31.5	342	26.2	10 335	29.1	3 168	29.1	42
233	14.4	201	12.8	137	10.5	4 405	12.4	1 213	11.2	43
462	28.6	504	32.1	410	31.4	11 546	32.6	3 109	28.6	44
112	6.9	70	4.5	78	6.0	2 113	6.0	637	5.9	45
38	2.4	13	0.8	35	2.7	559	1.6	287	2.6	46
5	0.3	13	0.8	36	2.8	964	2.7	85	0.8	47

Lfd. Nr.	Gegenstand der Nachweisung	Deutschland		Baden- Württemberg		Bayern		Berlin	
		Anzahl	Prozent	Anzahl	Prozent	Anzahl	Prozent	Anzahl	Prozent
1	Insgesamt	46 339	100.0	5 036	100.0	5 111	100.0	3 898	100.0
2	Erziehung in einer Tagesgruppe	7 026	15.2	1 263	25.1	975	19.1	249	6.4
3	Unterbringung in einer Pflegefamilie	672	1.5	49	1.0	225	4.4	41	1.1
4	Unterbringung in einer Tagesgruppe in einer Einrichtung	6 354	13.7	1 214	24.1	750	14.7	208	5.3
5	Vollzeitpflege in einer anderen Familie	10 633	22.9	1 139	22.6	1 375	26.9	755	19.4
6	Unterbringung bei Großeltern/Verwandten ...	1 706	3.7	243	4.8	219	4.3	77	2.0
7	Unterbringung in einer Pflegefamilie	8 927	19.3	896	17.8	1 156	22.6	678	17.4
8	Heimerziehung, sonstige betreute Wohnform ...	27 422	59.2	2 470	49.0	2 633	51.5	2 874	73.7
9	Unterbringung in einem Heim	22 368	48.3	2 019	40.1	2 186	42.8	2 375	60.9
10	Unterbringung in einer Wohngemeinschaft ...	3 781	8.2	226	4.5	303	5.9	444	11.4
11	Unterbringung in eigener Wohnung	1 273	2.7	225	4.5	144	2.8	55	1.4
12	Intensive sozialpädagogische Einzelbetreuung	1 258	2.7	164	3.3	128	2.5	20	0.5
Vorangegangene Hilfe									
13	ohne vorangegangene Hilfe	10 520	22.7	1 240	24.6	1 883	36.8	1 139	29.2
14	mit vorangegangener Hilfe	35 819	77.3	3 796	75.4	3 228	63.2	2 759	70.8
15	davon nach Art der Hilfe								
16	ambulante Beratung in Fragen der Erziehung	12 616	27.2	1 455	28.9	1 212	23.7	1 042	26.7
17	vorläufige Schutzmaßnahmen	4 492	9.7	440	8.7	300	5.9	355	9.1
18	institutionelle Beratung	2 510	5.4	269	5.3	120	2.3	212	5.4
19	soziale Gruppenarbeit	198	0.4	35	0.7	7	0.1	26	0.7
20	Erziehungsbeistand, Betreuungshelfer	1 626	3.5	105	2.1	150	2.9	95	2.4
21	sozialpädagogische Familienhilfe	3 603	7.8	301	6.0	182	3.6	220	5.6
22	Erziehung in einer Tagesgruppe	1 464	3.2	236	4.7	210	4.1	35	0.9
23	Vollzeitpflege in einer anderen Familie ..	3 168	6.8	342	6.8	455	8.9	245	6.3
24	Heimerziehung, sonstige betreute Wohnform	5 720	12.3	574	11.4	537	10.5	478	12.3
25	intensive sozialpädagogische Einzel- betreuung	240	0.5	28	0.6	20	0.4	18	0.5
	Eingliederungshilfe nach dem BSHG	182	0.4	11	0.2	35	0.7	33	0.8
Schulverhältnis vor Beginn der Hilfe									
26	Grundschule/Hauptschule	20 713	44.7	2 277	45.2	2 344	45.9	1 822	46.7
27	Sonderschule	6 399	13.8	718	14.3	764	14.9	290	7.4
28	weiterführende Schule	5 349	11.5	591	11.7	417	8.2	564	14.5
29	Berufsschule	2 285	4.9	258	5.1	334	6.5	123	3.2
30	nicht in einer Schule	11 593	25.0	1 192	23.7	1 252	24.5	1 099	28.2
Ausbildungsverhältnis vor Beginn der Hilfe									
31	Berufsausbildung	1 482	3.2	180	3.6	246	4.8	76	1.9
32	sonstige berufliche Bildung	913	2.0	94	1.9	99	1.9	54	1.4
33	nicht in Berufsausbildung oder sonstiger beruflicher Bildung	43 944	94.8	4 762	94.6	4 766	93.2	3 768	96.7
34	Junge Menschen weder in einer Schule noch in Berufsausbildung oder beruflicher Bildung ..	11 057	23.9	1 116	22.2	1 230	24.1	1 075	27.6

außerhalb des Elternhauses

vorangegangener Hilfe sowie nach Schul- bzw. Ausbildungsverhältnis vor Beginn der Hilfe und Ländern
samt

Brandenburg		Bremen		Hamburg		Hessen		Mecklenburg-Vorpommern		Niedersachsen		Lfd. Nr.
Anzahl	Prozent	Anzahl	Prozent	Anzahl	Prozent	Anzahl	Prozent	Anzahl	Prozent	Anzahl	Prozent	
1 896	100.0	621	100.0	1 489	100.0	2 803	100.0	1 514	100.0	3 714	100.0	1
162	8.5	173	27.9	12	0.8	428	15.3	242	16.0	504	13.6	2
5	0.3	32	5.2	4	0.3	30	1.1	3	0.2	53	1.4	3
157	8.3	141	22.7	8	0.5	398	14.2	239	15.8	451	12.1	4
470	24.8	119	19.2	366	24.6	570	20.3	295	19.5	1 094	29.5	5
81	4.3	12	1.9	61	4.1	62	2.2	75	5.0	127	3.4	6
389	20.5	107	17.2	305	20.5	508	18.1	220	14.5	967	26.0	7
1 221	64.4	315	50.7	1 035	69.5	1 745	62.3	933	61.6	2 028	54.6	8
1 011	53.3	219	35.3	694	46.6	1 405	50.1	742	49.0	1 552	41.8	9
200	10.5	61	9.8	330	22.2	201	7.2	189	12.5	362	9.7	10
10	0.5	35	5.6	11	0.7	139	5.0	2	0.1	114	3.1	11
43	2.3	14	2.3	76	5.1	60	2.1	44	2.9	88	2.4	12
351	18.5	129	20.8	425	28.5	602	21.5	351	23.2	576	15.5	13
1 545	81.5	492	79.2	1 064	71.5	2 201	78.5	1 163	76.8	3 138	84.5	14
619	32.6	140	22.5	399	26.8	633	22.6	321	21.2	978	26.3	15
183	9.7	89	14.3	241	16.2	360	12.8	105	6.9	438	11.8	16
49	2.6	45	7.2	32	2.1	191	6.8	33	2.2	349	9.4	17
13	0.7	3	0.5	2	0.1	10	0.4	10	0.7	20	0.5	18
46	2.4	7	1.1	57	3.8	110	3.9	89	5.9	196	5.3	19
230	12.1	51	8.2	57	3.8	159	5.7	238	15.7	419	11.3	20
51	2.7	56	9.0	6	0.4	90	3.2	51	3.4	108	2.9	21
74	3.9	29	4.7	70	4.7	194	6.9	77	5.1	325	8.8	22
267	14.1	60	9.7	180	12.1	421	15.0	230	15.2	285	7.7	23
7	0.4	5	0.8	18	1.2	17	0.6	5	0.3	7	0.2	24
6	0.3	7	1.1	2	0.1	16	0.6	4	0.3	13	0.4	25
863	45.5	253	40.7	641	43.0	1 357	48.4	539	35.6	1 648	44.4	26
311	16.4	76	12.2	124	8.3	323	11.5	291	19.2	469	12.6	27
187	9.9	49	7.9	251	16.9	410	14.6	192	12.7	384	10.3	28
77	4.1	22	3.5	79	5.3	163	5.8	126	8.3	236	6.4	29
458	24.2	221	35.6	394	26.5	550	19.6	366	24.2	977	26.3	30
73	3.9	15	2.4	49	3.3	137	4.9	73	4.8	64	1.7	31
25	1.3	9	1.4	21	1.4	46	1.6	61	4.0	61	1.6	32
1 798	94.8	597	96.1	1 419	95.3	2 620	93.5	1 380	91.1	3 589	96.6	33
437	23.0	219	35.3	394	26.5	523	18.7	348	23.0	936	25.2	34

Lfd. Nr.	Gegenstand der Nachweisung	Nordrhein- Westfalen		Rheinland- Pfalz		Saarland		Sachsen	
		Anzahl	Prozent	Anzahl	Prozent	Anzahl	Prozent	Anzahl	Prozent
1	Insgesamt	10 133	100.0	2 034	100.0	769	100.0	2 833	100.0
2	Erziehung in einer Tagesgruppe	1 311	12.9	342	16.8	212	27.6	354	12.5
3	Unterbringung in einer Pflegefamilie	91	0.9	33	1.6	7	0.9	-	-
4	Unterbringung in einer Tagesgruppe in einer Einrichtung	1 220	12.0	309	15.2	205	26.7	354	12.5
5	Vollzeitpflege in einer anderen Familie	2 319	22.9	503	24.7	141	18.3	472	16.7
6	Unterbringung bei Großeltern/Verwandten ...	422	4.2	74	3.6	31	4.0	77	2.7
7	Unterbringung in einer Pflegefamilie	1 897	18.7	429	21.1	110	14.3	395	13.9
8	Heimerziehung, sonstige betreute Wohnform ...	6 065	59.9	1 113	54.7	412	53.6	1 961	69.2
9	Unterbringung in einem Heim	5 116	50.5	886	43.6	270	35.1	1 664	58.7
10	Unterbringung in einer Wohngemeinschaft ...	659	6.5	123	6.0	91	11.8	277	9.8
11	Unterbringung in eigener Wohnung	290	2.9	104	5.1	51	6.6	20	0.7
12	Intensive sozialpädagogische Einzelbetreuung	438	4.3	76	3.7	4	0.5	46	1.6
Vorangegangene Hilfe									
13	ohne vorangegangene Hilfe	1 776	17.5	446	21.9	149	19.4	542	19.1
14	mit vorangegangener Hilfe	8 357	82.5	1 588	78.1	620	80.6	2 291	80.9
15	davon nach Art der Hilfe								
16	ambulante Beratung in Fragen der Erziehung	2 792	27.6	536	26.4	196	25.5	839	29.6
17	vorläufige Schutzmaßnahmen	941	9.3	150	7.4	65	8.5	296	10.4
18	institutionelle Beratung	811	8.0	125	6.1	26	3.4	74	2.6
19	soziale Gruppenarbeit	36	0.4	5	0.2	3	0.4	12	0.4
20	Erziehungsbeistand, Betreuungshelfer	375	3.7	74	3.6	81	10.5	89	3.1
21	sozialpädagogische Familienhilfe	766	7.6	179	8.8	55	7.2	367	13.0
22	Erziehung in einer Tagesgruppe	285	2.8	84	4.1	44	5.7	60	2.1
23	Vollzeitpflege in einer anderen Familie ..	821	8.1	154	7.6	42	5.5	94	3.3
24	Heimerziehung, sonstige betreute Wohnform intensive sozialpädagogische Einzel- betreuung	1 432	14.1	264	13.0	101	13.1	443	15.6
25	Eingliederungshilfe nach dem BSHG	83	0.8	6	0.3	-	-	5	0.2
		15	0.1	11	0.5	7	0.9	12	0.4
Schulverhältnis vor Beginn der Hilfe									
26	Grundschule/Hauptschule	4 518	44.6	1 015	49.9	392	51.0	1 150	40.6
27	Sonderschule	1 383	13.6	211	10.4	68	8.8	562	19.8
28	weiterführende Schule	1 335	13.2	197	9.7	85	11.1	192	6.8
29	Berufsschule	298	2.9	118	5.8	49	6.4	164	5.8
30	nicht in einer Schule	2 599	25.6	493	24.2	175	22.8	765	27.0
Ausbildungsverhältnis vor Beginn der Hilfe									
31	Berufsausbildung	183	1.8	68	3.3	40	5.2	131	4.6
32	sonstige berufliche Bildung	173	1.7	43	2.1	9	1.2	79	2.8
33	nicht in Berufsausbildung oder sonstiger beruflicher Bildung	9 777	96.5	1 923	94.5	720	93.6	2 623	92.6
34	Junge Menschen weder in einer Schule noch in Berufsausbildung oder beruflicher Bildung ..	2 440	24.1	464	22.8	157	21.7	719	25.4

außerhalb des Elternhauses
nach vorangegangener Hilfe, nach Schul- bzw. Ausbildungsverhältnis vor Beginn der Hilfe sowie nach Ländern
samt

Sachsen- Anhalt		Schleswig- Holstein		Thüringen		Nachrichtlich				Lfd. Nr.
						Früheres Bundesgebiet		Neue Länder und Berlin-Ost		
Anzahl	Prozent	Anzahl	Prozent	Anzahl	Prozent	Anzahl	Prozent	Anzahl	Prozent	
1 613	100.0	1 568	100.0	1 307	100.0	35 465	100.0	10 874	100.0	1
309	19.2	336	21.4	154	11.8	5 658	16.0	1 368	12.6	2
12	0.7	87	5.5	-	-	629	1.8	43	0.4	3
297	18.4	249	15.9	154	11.8	5 029	14.2	1 325	12.2	4
343	21.3	437	27.9	235	18.0	8 476	23.9	2 157	19.8	5
43	2.7	57	3.6	45	3.4	1 355	3.8	351	3.2	6
300	18.6	380	24.2	190	14.5	7 121	20.1	1 806	16.6	7
946	58.6	758	48.3	913	69.9	20 238	57.1	7 184	66.1	8
838	52.0	574	36.6	817	62.5	16 289	45.9	6 079	55.9	9
101	6.3	131	8.4	83	6.4	2 733	7.7	1 048	9.6	10
7	0.4	53	3.4	13	1.0	1 216	3.4	57	0.5	11
15	0.9	37	2.4	5	0.4	1 093	3.1	165	1.5	12
307	19.0	405	25.8	199	15.2	8 358	23.6	2 162	19.9	13
1 306	81.0	1 163	74.2	1 108	84.8	27 107	76.4	8 712	80.1	14
564	35.0	438	27.9	452	34.6	9 266	26.1	3 350	30.8	15
234	14.5	173	11.0	122	9.3	3 438	9.7	1 054	9.7	16
61	3.8	32	2.0	81	6.2	2 124	6.0	386	3.5	17
9	0.6	4	0.3	3	0.2	135	0.4	63	0.6	18
33	2.0	55	3.5	64	4.9	1 280	3.6	346	3.2	19
150	9.3	104	6.6	125	9.6	2 378	6.7	1 225	11.3	20
39	2.4	67	4.3	42	3.2	1 196	3.4	268	2.5	21
60	3.7	127	8.1	59	4.5	2 692	7.6	476	4.4	22
154	9.5	145	9.2	149	11.4	4 250	12.0	1 470	13.5	23
2	0.1	13	0.8	6	0.5	211	0.6	29	0.3	24
-	-	5	0.3	5	0.4	137	0.4	45	0.4	25
665	41.2	726	46.3	503	38.5	16 264	45.9	4 449	40.9	26
365	22.6	171	10.9	273	20.9	4 412	12.4	1 987	18.3	27
175	10.8	156	9.9	164	12.5	4 193	11.8	1 156	10.6	28
126	7.8	47	3.0	65	5.0	1 678	4.7	607	5.6	29
282	17.5	468	29.8	302	23.1	8 918	25.1	2 675	24.6	30
57	3.5	26	1.7	64	4.9	1 059	3.0	423	3.9	31
68	4.2	44	2.8	27	2.1	623	1.8	290	2.7	32
1 488	92.3	1 498	95.5	1 216	93.0	33 783	95.3	10 161	93.4	33
282	17.5	434	27.7	273	20.9	8 507	24.0	2 550	23.5	34

Lfd. Nr.	Gegenstand der Nachweisung	Deutschland		Baden- Württemberg		Bayern		Berlin	
		Anzahl	Prozent	Anzahl	Prozent	Anzahl	Prozent	Anzahl	Prozent
1	Insgesamt	10 633	100.0	1 139	100.0	1 375	100.0	755	100.0
2	Unterbringungsform								
3	Unterbringung bei Großeltern/Verwandten ...	1 706	16.0	243	21.3	219	15.9	77	10.2
3	Unterbringung in einer Pflegefamilie	8 927	84.0	896	78.7	1 156	84.1	678	89.8
4	Vorangegangene Hilfe								
4	ohne vorangegangene Hilfe	2 713	25.5	310	27.2	478	34.8	251	33.2
5	mit vorangegangener Hilfe	7 920	74.5	829	72.8	897	65.2	504	66.8
6	davon nach Art der Hilfe								
6	ambulante Beratung in Fragen der								
7	Erziehung	2 491	23.4	281	24.7	277	20.1	192	25.4
7	vorläufige Schutzmaßnahmen	969	9.1	115	10.1	92	6.7	21	2.8
8	institutionelle Beratung	338	3.2	34	3.0	18	1.3	27	3.6
9	soziale Gruppenarbeit	14	0.1	-	-	1	0.1	2	0.3
10	Erziehungsbeistand, Betreuungshelfer	127	1.2	4	0.4	19	1.4	9	1.2
11	sozialpädagogische Familienhilfe	861	8.1	85	7.5	73	5.3	33	4.4
12	Erziehung in einer Tagesgruppe	172	1.6	25	2.2	33	2.4	4	0.5
13	Vollzeitpflege in einer anderen Familie ..	1 580	14.9	187	16.4	298	21.7	124	16.4
14	Heimerziehung, sonstige betreute Wohnform	1 343	12.6	95	8.3	81	5.9	91	12.1
15	intensive sozialpädagogische Einzel- betreuung	10	0.1	1	0.1	1	0.1	-	-
16	Eingliederungshilfe nach dem BSHG	15	0.1	2	0.2	4	0.3	1	0.1
17	Schulverhältnis vor Beginn der Hilfe								
17	Grundschule/Hauptschule	3 821	35.9	443	38.9	511	37.2	262	34.7
18	Sonderschule	647	6.1	70	6.1	87	6.3	29	3.8
19	weiterführende Schule	810	7.6	99	8.7	74	5.4	31	4.1
20	Berufsschule	162	1.5	28	2.5	37	2.7	2	0.3
21	nicht in einer Schule	5 193	48.8	499	43.8	666	48.4	431	57.1
22	Ausbildungsverhältnis vor Beginn der Hilfe								
22	Berufsausbildung	107	1.0	16	1.4	23	1.7	1	0.1
23	sonstige berufliche Bildung	56	0.5	8	0.7	13	0.9	2	0.3
24	nicht in Berufsausbildung oder sonstiger beruflicher Bildung	10 470	98.5	1 115	97.9	1 339	97.4	752	99.6
25	Junge Menschen weder in einer Schule noch in Berufsausbildung oder beruflicher Bildung ..	5 161	48.5	496	43.5	666	48.4	430	57.0

Lfd. Nr.	Gegenstand der Nachweisung	Nordrhein- Westfalen		Rheinland- Pfalz		Saarland		Sachsen	
		Anzahl	Prozent	Anzahl	Prozent	Anzahl	Prozent	Anzahl	Prozent
1	Insgesamt	2 319	100.0	503	100.0	141	100.0	472	100.0
2	Unterbringungsform								
2	Unterbringung bei Großeltern/Verwandten ...	422	18.2	74	14.7	31	22.0	77	16.3
3	Unterbringung in einer Pflegefamilie	1 897	81.8	429	85.3	110	78.0	395	83.7
4	Vorangegangene Hilfe								
4	ohne vorangegangene Hilfe	487	21.0	136	27.0	42	29.8	122	25.8
5	mit vorangegangener Hilfe	1 832	79.0	367	73.0	99	70.2	350	74.2
6	davon nach Art der Hilfe								
6	ambulante Beratung in Fragen der								
7	Erziehung	606	26.1	109	21.7	21	14.9	95	20.1
7	vorläufige Schutzmaßnahmen	197	8.5	50	9.9	22	15.6	26	5.5
8	institutionelle Beratung	95	4.1	18	3.6	2	1.4	-	-
9	soziale Gruppenarbeit	1	0.0	-	-	-	-	1	0.2
10	Erziehungsbeistand, Betreuungshelfer	30	1.3	3	0.6	9	6.4	5	1.1
11	sozialpädagogische Familienhilfe	141	6.1	41	8.2	5	3.5	49	10.4
12	Erziehung in einer Tagesgruppe	20	0.9	8	1.6	3	2.1	2	0.4
13	Vollzeitpflege in einer anderen Familie ..	388	16.7	63	12.5	27	19.1	25	5.3
14	Heimerziehung, sonstige betreute Wohnform	352	15.2	73	14.5	10	7.1	146	30.9
15	intensive sozialpädagogische Einzel- betreuung	2	0.1	-	-	-	-	-	-
16	Eingliederungshilfe nach dem BSHG	-	-	2	0.4	-	-	1	0.2
17	Schulverhältnis vor Beginn der Hilfe								
17	Grundschule/Hauptschule	809	34.9	200	39.8	51	36.2	158	33.5
18	Sonderschule	115	5.0	19	3.8	8	5.7	37	7.8
19	weiterführende Schule	224	9.7	29	5.8	14	9.9	26	5.5
20	Berufsschule	15	0.6	13	2.6	6	4.3	2	0.4
21	nicht in einer Schule	1 156	49.8	242	48.1	62	44.0	249	52.8
22	Ausbildungsverhältnis vor Beginn der Hilfe								
22	Berufsausbildung	13	0.6	9	1.8	6	4.3	1	0.2
23	sonstige berufliche Bildung	11	0.5	4	0.8	-	-	1	0.2
24	nicht in Berufsausbildung oder sonstiger beruflicher Bildung	2 295	99.0	490	97.4	135	95.7	470	99.6
25	Junge Menschen weder in einer Schule noch in Berufsausbildung oder beruflicher Bildung ..	1 144	49.3	238	47.3	62	44.0	249	52.8

außerhalb des Elternhauses
vorangegangener Hilfe sowie nach Schul- bzw. Ausbildungsverhältnis vor Beginn der Hilfe und Ländern
in einer anderen Familie

Brandenburg		Bremen		Hamburg		Hessen		Mecklenburg-Vorpommern		Niedersachsen		Lfd. Nr.
Anzahl	Prozent	Anzahl	Prozent	Anzahl	Prozent	Anzahl	Prozent	Anzahl	Prozent	Anzahl	Prozent	
470	100.0	119	100.0	366	100.0	570	100.0	295	100.0	1 094	100.0	1
81	17.2	12	10.1	61	16.7	62	10.9	75	25.4	127	11.6	2
389	82.8	107	89.9	305	83.3	508	89.1	220	74.6	967	88.4	3
93	19.8	25	21.0	130	35.5	129	22.6	89	30.2	195	17.8	4
377	80.2	94	79.0	236	64.5	441	77.4	206	69.8	899	82.2	5
127	27.0	18	15.1	114	31.1	105	18.4	46	15.6	257	23.5	6
37	7.9	26	21.8	33	9.0	104	18.2	12	4.1	137	12.5	7
9	1.9	11	9.2	12	3.3	25	4.4	3	1.0	46	4.2	8
-	-	-	-	-	-	1	0.2	2	0.7	3	0.3	9
3	0.6	1	0.8	3	0.8	8	1.4	2	0.7	15	1.4	10
72	15.3	9	7.6	17	4.6	38	6.7	42	14.2	148	13.5	11
7	1.5	5	4.2	1	0.3	7	1.2	8	2.7	22	2.0	12
22	4.7	9	7.6	30	8.2	90	15.8	35	11.9	179	16.4	13
98	20.9	12	10.1	25	6.8	61	10.7	56	19.0	90	8.2	14
-	-	3	2.5	1	0.3	1	0.2	-	-	1	0.1	15
2	0.4	-	-	-	-	1	0.2	-	-	1	0.1	16
170	36.2	42	35.3	161	44.0	207	36.3	88	29.8	379	34.6	17
32	6.8	10	8.4	22	6.0	25	4.4	31	10.5	71	6.5	18
17	3.6	8	6.7	35	9.6	51	8.9	32	10.8	77	7.0	19
5	1.1	1	0.8	2	0.5	12	2.1	8	2.7	21	1.9	20
246	52.3	58	48.7	146	39.9	275	48.2	136	46.1	546	49.9	21
5	1.1	1	0.8	2	0.5	10	1.8	8	2.7	4	0.4	22
-	-	-	-	-	-	5	0.9	3	1.0	4	0.4	23
465	98.9	118	99.2	364	99.5	555	97.4	284	96.3	1 086	99.3	24
246	52.3	58	48.7	146	39.9	272	47.7	133	45.1	544	49.7	25

Sachsen- Anhalt		Schleswig- Holstein		Thüringen		Nachrichtlich				Lfd. Nr.
						Früheres Bundesgebiet		Neue Länder und Berlin-Ost		
Anzahl	Prozent	Anzahl	Prozent	Anzahl	Prozent	Anzahl	Prozent	Anzahl	Prozent	
343	100.0	437	100.0	235	100.0	8 476	100.0	2 157	100.0	1
43	12.5	57	13.0	45	19.1	1 355	16.0	351	16.3	2
300	87.5	380	87.0	190	80.9	7 121	84.0	1 806	83.7	3
73	21.3	122	27.9	31	13.2	2 227	26.3	486	22.5	4
270	78.7	315	72.1	204	86.8	6 249	73.7	1 671	77.5	5
80	23.3	102	23.3	61	26.0	1 982	23.4	509	23.6	6
43	12.5	33	7.6	21	8.9	820	9.7	149	6.9	7
8	2.3	6	1.4	24	10.2	289	3.4	49	2.3	8
1	0.3	2	0.5	-	-	9	0.1	5	0.2	9
2	0.6	13	3.0	1	0.4	113	1.3	14	0.6	10
43	12.5	31	7.1	34	14.5	594	7.0	267	12.4	11
7	2.0	17	3.9	3	1.3	142	1.7	30	1.4	12
23	6.7	64	14.6	16	6.8	1 395	16.5	185	8.6	13
63	18.4	47	10.8	43	18.3	884	10.4	459	21.3	14
-	-	-	-	-	-	10	0.1	-	-	15
-	-	-	-	1	0.4	11	0.1	4	0.2	16
98	28.6	164	37.5	78	33.2	3 131	36.9	690	32.0	17
42	12.2	29	6.6	20	8.5	468	5.5	179	8.3	18
35	10.2	34	7.8	24	10.2	666	7.9	144	6.7	19
5	1.5	2	0.5	3	1.3	137	1.6	25	1.2	20
163	47.5	208	47.6	110	46.8	4 074	48.1	1 119	51.9	21
3	0.9	2	0.5	3	1.3	87	1.0	20	0.9	22
2	0.6	3	0.7	-	-	48	0.6	8	0.4	23
338	98.5	432	98.9	232	98.7	8 341	98.4	2 129	98.7	24
163	47.5	204	46.7	110	46.8	4 045	47.7	1 116	51.7	25

Lfd. Nr.	Gegenstand der Nachweisung	Deutschland		Baden-Württemberg		Bayern		Berlin	
		Anzahl	Prozent	Anzahl	Prozent	Anzahl	Prozent	Anzahl	Prozent
1	Insgesamt	27 422	100.0	2 470	100.0	2 633	100.0	2 874	100.0
2	Unterbringungsform								
3	Unterbringung in einem Heim	22 368	81.6	2 019	81.7	2 186	83.0	2 375	82.6
4	Unterbringung in einer Wohngemeinschaft ...	3 781	13.8	226	9.1	303	11.5	444	15.4
5	Unterbringung in eigener Wohnung	1 273	4.6	225	9.1	144	5.5	55	1.9
6	Vorangegangene Hilfe								
7	ohne vorangegangene Hilfe	5 680	20.7	501	20.3	871	33.1	834	29.0
8	mit vorangegangener Hilfe	21 742	79.3	1 969	79.7	1 762	66.9	2 040	71.0
9	davon nach Art der Hilfe								
10	ambulante Beratung in Fragen der								
11	Erziehung	7 212	26.3	663	26.8	625	23.7	739	25.7
12	vorläufige Schutzmaßnahmen	3 370	12.3	301	12.2	199	7.6	332	11.6
13	institutionelle Beratung	1 501	5.5	141	5.7	67	2.5	159	5.5
14	soziale Gruppenarbeit	144	0.5	14	0.6	4	0.2	20	0.7
15	Erziehungsbeistand, Betreuungshelfer	1 217	4.4	73	3.0	109	4.1	69	2.4
16	sozialpädagogische Familienhilfe	1 980	7.2	126	5.1	76	2.9	160	5.6
17	Erziehung in einer Tagesgruppe	1 025	3.7	154	6.2	118	4.5	28	1.0
18	Vollzeitpflege in einer anderen Familie ..	1 446	5.3	142	5.7	133	5.1	116	4.0
19	Heimerziehung, sonstige betreute Wohnform	3 531	12.9	329	13.3	395	15.0	367	12.8
20	intensive sozialpädagogische Einzel-								
21	betreuung	189	0.7	18	0.7	13	0.5	18	0.6
22	Eingliederungshilfe nach dem BSHG	127	0.5	8	0.3	23	0.9	32	1.1
23	Schulverhältnis vor Beginn der Hilfe								
24	Grundschule/Hauptschule	12 392	45.2	1 027	41.6	1 262	47.9	1 375	47.8
25	Sonderschule	4 006	14.6	334	13.5	405	15.4	225	7.8
26	weiterführende Schule	4 116	15.0	439	17.8	301	11.4	529	18.4
27	Berufsschule	1 865	6.8	197	8.0	269	10.2	118	4.1
28	nicht in einer Schule	5 043	18.4	473	19.1	396	15.0	627	21.8
29	Ausbildungsverhältnis vor Beginn der Hilfe								
30	Berufsausbildung	1 185	4.3	141	5.7	200	7.6	73	2.5
31	sonstige berufliche Bildung	753	2.7	69	2.8	79	3.0	51	1.8
32	nicht in Berufsausbildung oder sonstiger								
33	beruflicher Bildung	25 484	92.9	2 260	91.5	2 354	89.4	2 750	95.7
34	Junge Menschen weder in einer Schule noch in								
35	Berufsausbildung oder beruflicher Bildung ..	4 613	16.8	415	16.8	376	14.3	604	21.0

Lfd. Nr.	Gegenstand der Nachweisung	Nordrhein-Westfalen		Rheinland-Pfalz		Saarland		Sachsen	
		Anzahl	Prozent	Anzahl	Prozent	Anzahl	Prozent	Anzahl	Prozent
1	Insgesamt	6 065	100.0	1 113	100.0	412	100.0	1 961	100.0
2	Unterbringungsform								
3	Unterbringung in einem Heim	5 116	84.4	886	79.6	270	65.5	1 664	84.9
4	Unterbringung in einer Wohngemeinschaft ...	659	10.9	123	11.1	91	22.1	277	14.1
5	Unterbringung in eigener Wohnung	290	4.8	104	9.3	51	12.4	20	1.0
6	Vorangegangene Hilfe								
7	ohne vorangegangene Hilfe	957	15.8	230	20.7	66	16.0	351	17.9
8	mit vorangegangener Hilfe	5 108	84.2	883	79.3	346	84.0	1 610	82.1
9	davon nach Art der Hilfe								
10	ambulante Beratung in Fragen der								
11	Erziehung	1 600	26.4	283	25.4	99	24.0	588	30.0
12	vorläufige Schutzmaßnahmen	705	11.6	93	8.4	42	10.2	264	13.5
13	institutionelle Beratung	483	8.0	60	5.4	14	3.4	57	2.9
14	soziale Gruppenarbeit	32	0.5	3	0.3	1	0.2	11	0.6
15	Erziehungsbeistand, Betreuungshelfer	266	4.4	62	5.6	41	10.0	70	3.6
16	sozialpädagogische Familienhilfe	481	7.9	83	7.5	30	7.3	254	13.0
17	Erziehung in einer Tagesgruppe	222	3.7	58	5.2	34	8.3	52	2.7
18	Vollzeitpflege in einer anderen Familie ..	396	6.5	84	7.5	8	1.9	64	3.3
19	Heimerziehung, sonstige betreute Wohnform	844	13.9	150	13.5	75	18.2	238	12.1
20	intensive sozialpädagogische Einzel-								
21	betreuung	67	1.1	3	0.3	-	-	5	0.3
22	Eingliederungshilfe nach dem BSHG	12	0.2	4	0.4	2	0.5	7	0.4
23	Schulverhältnis vor Beginn der Hilfe								
24	Grundschule/Hauptschule	2 800	46.2	542	48.7	190	46.1	800	40.8
25	Sonderschule	934	15.4	132	11.9	32	7.8	394	20.1
26	weiterführende Schule	962	15.9	150	13.5	60	14.6	153	7.8
27	Berufsschule	221	3.6	93	8.4	43	10.4	143	7.3
28	nicht in einer Schule	1 148	18.9	196	17.6	87	21.1	471	24.0
29	Ausbildungsverhältnis vor Beginn der Hilfe								
30	Berufsausbildung	127	2.1	50	4.5	33	8.0	112	5.7
31	sonstige berufliche Bildung	121	2.0	35	3.1	9	2.2	77	3.9
32	nicht in Berufsausbildung oder sonstiger								
33	beruflicher Bildung	5 817	95.9	1 028	92.4	370	89.8	1 772	90.4
34	Junge Menschen weder in einer Schule noch in								
35	Berufsausbildung oder beruflicher Bildung ..	1 040	17.1	176	15.8	80	19.4	425	21.7

außerhalb des Elternhauses
vorangegangener Hilfe sowie nach Schul- bzw. Ausbildungsverhältnis vor Beginn der Hilfe und Ländern
sonstige betreute Wohnform

Brandenburg		Bremen		Hamburg		Hessen		Mecklenburg-Vorpommern		Niedersachsen		Lfd. Nr.
Anzahl	Prozent	Anzahl	Prozent	Anzahl	Prozent	Anzahl	Prozent	Anzahl	Prozent	Anzahl	Prozent	
1 221	100.0	315	100.0	1 035	100.0	1 745	100.0	933	100.0	2 028	100.0	1
1 011	82.8	219	69.5	694	67.1	1 405	80.5	742	79.5	1 552	76.5	2
200	16.4	61	19.4	330	31.9	201	11.5	189	20.3	362	17.9	3
10	0.8	35	11.1	11	1.1	139	8.0	2	0.2	114	5.6	4
228	18.7	42	13.3	277	26.8	359	20.6	207	22.2	266	13.1	5
993	81.3	273	86.7	758	73.2	1 386	79.4	726	77.8	1 762	86.9	6
400	32.8	66	21.0	267	25.8	345	19.8	197	21.1	496	24.5	7
141	11.5	61	19.4	196	18.9	250	14.3	88	9.4	293	14.4	8
35	2.9	24	7.6	19	1.8	114	6.5	22	2.4	218	10.7	9
13	1.1	2	0.6	2	0.2	6	0.3	8	0.9	16	0.8	10
40	3.3	5	1.6	50	4.8	83	4.8	81	8.7	153	7.5	11
130	10.6	24	7.6	40	3.9	90	5.2	118	12.6	197	9.7	12
39	3.2	24	7.6	5	0.5	64	3.7	37	4.0	83	4.1	13
47	3.8	19	6.0	38	3.7	97	5.6	39	4.2	133	6.6	14
139	11.4	42	13.3	127	12.3	308	17.7	130	13.9	160	7.9	15
6	0.5	2	0.6	13	1.3	14	0.8	5	0.5	5	0.2	16
3	0.2	4	1.3	1	0.1	15	0.9	1	0.1	8	0.4	17
575	47.1	155	49.2	459	44.3	851	48.8	344	36.9	945	46.6	18
229	18.8	48	15.2	97	9.4	204	11.7	179	19.2	280	13.8	19
162	13.3	40	12.7	198	19.1	324	18.6	149	16.0	279	13.8	20
60	4.9	21	6.7	61	5.9	139	8.0	95	10.2	189	9.3	21
195	16.0	51	16.2	220	21.3	227	13.0	166	17.8	335	16.5	22
57	4.7	14	4.4	36	3.5	119	6.8	48	5.1	45	2.2	23
21	1.7	9	2.9	17	1.6	38	2.2	50	5.4	48	2.4	24
1 143	93.6	292	92.7	982	94.9	1 588	91.0	835	89.5	1 935	95.4	25
177	14.5	49	15.6	220	21.3	203	11.6	153	16.4	301	14.8	26

Sachsen- Anhalt		Schleswig- Holstein		Thüringen		Nachrichtlich				Lfd. Nr.
						Früheres Bundesgebiet		Neue Länder und Berlin-Ost		
Anzahl	Prozent	Anzahl	Prozent	Anzahl	Prozent	Anzahl	Prozent	Anzahl	Prozent	
946	100.0	758	100.0	913	100.0	20 238	100.0	7 184	100.0	1
838	88.6	574	75.7	817	89.5	16 289	80.5	6 079	84.6	2
101	10.7	131	17.3	83	9.1	2 733	13.5	1 048	14.6	3
7	0.7	53	7.0	13	1.4	1 216	6.0	57	0.8	4
165	17.4	183	24.1	143	15.7	4 279	21.1	1 401	19.5	5
781	82.6	575	75.9	770	84.3	15 959	78.9	5 783	80.5	6
336	35.5	184	24.3	324	35.5	4 976	24.6	2 236	31.1	7
186	19.7	121	16.0	98	10.7	2 491	12.3	879	12.2	8
38	4.0	14	1.8	36	3.9	1 249	6.2	252	3.5	9
7	0.7	2	0.3	3	0.3	89	0.4	55	0.8	10
22	2.3	31	4.1	62	6.8	924	4.6	293	4.1	11
61	6.4	35	4.6	75	8.2	1 275	6.3	705	9.8	12
31	3.3	38	5.0	38	4.2	808	4.0	217	3.0	13
33	3.5	55	7.3	42	4.6	1 178	5.8	268	3.7	14
65	6.9	80	10.6	82	9.0	2 714	13.4	817	11.4	15
2	0.2	12	1.6	6	0.7	161	0.8	28	0.4	16
-	-	3	0.4	4	0.4	94	0.5	33	0.5	17
375	39.6	356	47.0	336	36.8	9 442	46.7	2 950	41.1	18
223	23.6	93	12.3	197	21.6	2 642	13.1	1 364	19.0	19
131	13.8	107	14.1	132	14.5	3 156	15.6	960	13.4	20
113	11.9	41	5.4	62	6.8	1 346	6.7	519	7.2	21
104	11.0	161	21.2	186	20.4	3 652	18.0	1 391	19.4	22
48	5.1	21	2.8	61	6.7	835	4.1	350	4.9	23
64	6.8	38	5.0	27	3.0	486	2.4	267	3.7	24
834	88.2	699	92.2	825	90.4	18 917	93.5	6 567	91.4	25
104	11.0	133	17.5	157	17.2	3 339	16.5	1 274	17.7	26

Lfd. Nr.	Gegenstand der Nachweisung	Deutschland		Baden- Württemberg		Bayern		Berlin	
		Anzahl	Prozent	Anzahl	Prozent	Anzahl	Prozent	Anzahl	Prozent
1	Männlich	22 877	100.0	2 728	100.0	2 538	100.0	1 844	100.0
	Alter von ... bis unter ... Jahren								
2	unter 3	938	4.1	52	1.9	107	4.2	109	5.9
3	3 - 6	1 281	5.6	103	3.8	159	6.3	125	6.8
4	6 - 9	1 802	7.9	172	6.3	230	9.1	140	7.6
5	9 - 12	2 994	13.1	407	14.9	372	14.7	177	9.6
6	12 - 15	4 149	18.1	609	22.3	487	19.2	278	15.1
7	15 - 18	5 977	26.1	785	28.8	646	25.5	474	25.7
8	18 - 21	4 908	21.5	509	18.7	473	18.6	403	21.9
9	21 und älter	828	3.6	91	3.3	64	2.5	138	7.5
10	Weiblich	18 181	100.0	1 982	100.0	1 924	100.0	1 581	100.0
	Alter von ... bis unter ... Jahren								
11	unter 3	824	4.5	52	2.6	80	4.2	117	7.4
12	3 - 6	1 091	6.0	92	4.6	141	7.3	100	6.3
13	6 - 9	1 292	7.1	119	6.0	158	8.2	106	6.7
14	9 - 12	1 761	9.7	218	11.0	204	10.6	118	7.5
15	12 - 15	2 639	14.5	325	16.4	314	16.3	212	13.4
16	15 - 18	5 166	28.4	587	29.6	539	28.0	411	26.0
17	18 - 21	4 654	25.6	481	24.3	421	21.9	394	24.9
18	21 und älter	754	4.1	108	5.4	67	3.5	123	7.8
19	Insgesamt	41 058	100.0	4 710	100.0	4 462	100.0	3 425	100.0
	Alter von ... bis unter ... Jahren								
20	unter 3	1 762	4.3	104	2.2	187	4.2	226	6.6
21	3 - 6	2 372	5.8	195	4.1	300	6.7	225	6.6
22	6 - 9	3 094	7.5	291	6.2	388	8.7	246	7.2
23	9 - 12	4 755	11.6	625	13.3	576	12.9	295	8.6
24	12 - 15	6 788	16.5	934	19.8	801	18.0	490	14.3
25	15 - 18	11 183	27.1	1 372	29.1	1 185	26.6	885	25.8
26	18 - 21	9 562	23.3	990	21.0	894	20.0	797	23.3
27	21 und älter	1 582	3.9	199	4.2	131	2.9	261	7.6
	Kindschaftsverhältnis								
28	ehelich	29 132	71.0	3 591	76.2	3 267	73.2	1 989	58.1
29	nicht-ehelich	11 926	29.0	1 119	23.8	1 195	26.8	1 436	41.9
	Staatsangehörigkeit								
30	Deutsche	37 341	90.9	4 065	86.3	3 943	88.4	3 049	89.0
31	Nichtdeutsche	3 717	9.1	645	13.7	519	11.6	376	11.0
	Dauer der Hilfestellung von ... bis unter ... Monaten (Jahren)								
32	unter 3 Monaten	5 303	12.9	475	10.1	535	12.0	658	19.2
33	3 - 6 Monaten	3 884	9.5	370	7.9	438	9.8	317	9.3
34	6 - 12 Monaten	5 931	14.4	660	14.0	709	15.9	466	13.6
35	1 - 2 Jahren	8 429	20.5	1 001	21.3	910	20.4	574	16.8
36	2 - 3 Jahren	5 930	14.4	703	14.9	655	14.7	442	12.9
37	3 - 5 Jahren	5 589	13.6	768	16.3	615	13.8	409	11.9
38	5 - 7 Jahren	2 345	5.7	301	6.4	256	5.7	195	5.7
39	7 - 10 Jahren	1 591	3.9	201	4.3	146	3.3	159	4.6
40	10 und mehr Jahren	2 056	5.0	231	4.9	198	4.4	205	6.0
41	Durchschnittliche Dauer der Hilfestellung in Monaten	33	X	35	X	31	X	33	X

außerhalb des Elternhauses
persönlichen Merkmalen, Dauer der Hilfe und Ländern
samt

Brandenburg		Bremen		Hamburg		Hessen		Mecklenburg-Vorpommern		Niedersachsen		Lfd. Nr.
Anzahl	Prozent	Anzahl	Prozent	Anzahl	Prozent	Anzahl	Prozent	Anzahl	Prozent	Anzahl	Prozent	
1 029	100.0	274	100.0	722	100.0	1 389	100.0	746	100.0	1 666	100.0	1
58	5.6	9	3.3	50	6.9	28	2.0	28	3.8	80	4.8	2
54	5.2	24	8.8	38	5.3	59	4.2	33	4.4	121	7.3	3
97	9.4	18	6.6	44	6.1	108	7.8	64	8.6	138	8.3	4
121	11.8	34	12.4	71	9.8	155	11.2	79	10.6	204	12.2	5
163	15.8	40	14.6	107	14.8	242	17.4	142	19.0	280	16.8	6
285	27.7	64	23.4	214	29.6	384	27.6	204	27.3	417	25.0	7
237	23.0	67	24.5	187	25.9	338	24.3	177	23.7	362	21.7	8
14	1.4	18	6.6	11	1.5	75	5.4	19	2.5	64	3.8	9
805	100.0	223	100.0	684	100.0	1 080	100.0	541	100.0	1 373	100.0	10
49	6.1	11	4.9	45	6.6	47	4.4	16	3.0	49	3.6	11
45	5.6	23	10.3	44	6.4	44	4.1	33	6.1	84	6.1	12
65	8.1	23	10.3	43	6.3	53	4.9	53	9.8	96	7.0	13
67	8.3	9	4.0	50	7.3	81	7.5	69	12.8	124	9.0	14
140	17.4	19	8.5	87	12.7	124	11.5	84	15.5	184	13.4	15
237	29.4	43	19.3	200	29.2	299	27.7	169	31.2	403	29.4	16
187	23.2	83	37.2	205	30.0	364	33.7	111	20.5	377	27.5	17
15	1.9	12	5.4	10	1.5	68	6.3	6	1.1	56	4.1	18
1 834	100.0	497	100.0	1 406	100.0	2 469	100.0	1 287	100.0	3 039	100.0	19
107	5.8	20	4.0	95	6.8	75	3.0	44	3.4	129	4.2	20
99	5.4	47	9.5	82	5.8	103	4.2	66	5.1	205	6.7	21
162	8.8	41	8.2	87	6.2	161	6.5	117	9.1	234	7.7	22
188	10.3	43	8.7	121	8.6	236	9.6	148	11.5	328	10.8	23
303	16.5	59	11.9	194	13.8	366	14.8	226	17.6	464	15.3	24
522	28.5	107	21.5	414	29.4	683	27.7	373	29.0	820	27.0	25
424	23.1	150	30.2	392	27.9	702	28.4	288	22.4	739	24.3	26
29	1.6	30	6.0	21	1.5	143	5.8	25	1.9	120	3.9	27
1 163	63.4	347	69.8	936	66.6	1 911	77.4	871	67.7	2 187	72.0	28
671	36.6	150	30.2	470	33.4	558	22.6	416	32.3	852	28.0	29
1 812	98.8	420	84.5	1 182	84.1	1 900	77.0	1 281	99.5	2 863	94.2	30
22	1.2	77	15.5	224	15.9	569	23.0	6	0.5	176	5.8	31
254	13.8	34	6.8	246	17.5	248	10.0	154	12.0	394	13.0	32
189	9.2	33	6.6	170	12.1	208	8.4	135	10.5	257	8.5	33
260	14.2	72	14.5	202	14.4	315	12.8	204	15.9	407	13.4	34
410	22.4	115	23.1	284	20.2	552	22.4	282	21.9	621	20.4	35
258	14.1	90	18.1	196	13.9	347	14.1	184	14.3	449	14.8	36
223	12.2	79	15.9	157	11.2	339	16.2	159	12.4	450	14.8	37
102	5.6	26	5.2	52	3.7	167	6.8	70	5.4	156	5.1	38
59	3.2	26	5.2	55	3.9	96	3.9	40	3.1	120	3.9	39
99	5.4	22	4.4	44	3.1	137	5.5	59	4.6	185	6.1	40
32	X	35	X	26	X	35	X	30	X	34	X	41

Lfd. Nr.	Gegenstand der Nachweisung	Nordrhein- Westfalen		Rheinland- Pfalz		Saarland		Sachsen	
		Anzahl	Prozent	Anzahl	Prozent	Anzahl	Prozent	Anzahl	Prozent
1	Männlich	4 811	100.0	1 011	100.0	377	100.0	1 461	100.0
	Alter von ... bis unter ... Jahren								
2	unter 3	218	4.5	42	4.2	7	1.9	67	4.6
3	3 - 6	275	5.7	46	4.5	19	5.0	99	6.8
4	6 - 9	374	7.8	79	7.8	36	9.5	102	7.0
5	9 - 12	713	14.8	132	13.1	70	18.6	168	11.5
6	12 - 15	852	17.7	185	18.3	92	24.4	260	17.8
7	15 - 18	1 118	23.2	285	28.2	96	25.5	405	27.7
8	18 - 21	1 064	22.1	204	20.2	50	13.3	325	22.2
9	21 und älter	197	4.1	38	3.8	7	1.9	35	2.4
10	Weiblich	4 039	100.0	833	100.0	289	100.0	1 122	100.0
	Alter von ... bis unter ... Jahren								
11	unter 3	179	4.4	35	4.2	3	1.0	55	4.9
12	3 - 6	242	6.0	41	4.9	8	2.8	84	7.5
13	6 - 9	269	6.7	70	8.4	14	4.8	83	7.4
14	9 - 12	400	9.9	74	8.9	43	14.9	134	11.9
15	12 - 15	538	13.3	118	14.2	45	15.6	187	16.7
16	15 - 18	1 121	27.8	267	32.1	95	32.9	303	27.0
17	18 - 21	1 134	28.1	193	23.2	63	21.8	255	22.7
18	21 und älter	156	3.9	35	4.2	18	6.2	21	1.9
19	Insgesamt	8 850	100.0	1 844	100.0	666	100.0	2 583	100.0
	Alter von ... bis unter ... Jahren								
20	unter 3	397	4.5	77	4.2	10	1.5	122	4.7
21	3 - 6	517	5.8	87	4.7	27	4.1	183	7.1
22	6 - 9	643	7.3	149	8.1	50	7.5	185	7.2
23	9 - 12	1 113	12.6	206	11.2	113	17.0	302	11.7
24	12 - 15	1 390	15.7	303	16.4	137	20.6	447	17.3
25	15 - 18	2 239	25.3	552	29.9	191	28.7	708	27.4
26	18 - 21	2 198	24.8	397	21.5	113	17.0	580	22.5
27	21 und älter	353	4.0	73	4.0	25	3.8	56	2.2
28	Kindschaftsverhältnis								
29	ehelich	6 673	75.4	1 405	76.2	522	78.4	1 577	61.1
	nicht-ehelich	2 177	24.6	439	23.8	144	21.6	1 006	38.9
30	Staatsangehörigkeit								
31	Deutsche	8 029	90.7	1 711	92.8	623	93.5	2 546	98.6
	Nichtdeutsche	821	9.3	133	7.2	43	6.5	37	1.4
	Dauer der Hilfestellung von ... bis								
	unter ... Monaten (Jahren)								
32	unter 3 Monaten	1 069	12.1	286	15.5	74	11.1	339	13.1
33	3 - 6 Monaten	907	10.2	180	9.8	53	8.0	254	9.8
34	6 - 12 Monaten	1 245	14.1	257	13.9	91	13.7	385	14.9
35	1 - 2 Jahren	1 816	20.5	352	19.1	164	24.6	567	22.0
36	2 - 3 Jahren	1 297	14.7	258	14.0	111	16.7	385	14.9
37	3 - 5 Jahren	1 163	13.1	249	13.5	102	15.3	322	12.5
38	5 - 7 Jahren	525	5.9	117	6.3	37	5.6	111	4.3
39	7 - 10 Jahren	352	4.0	70	3.8	14	2.1	104	4.0
40	10 und mehr Jahren	476	5.4	75	4.1	20	3.0	116	4.5
41	Durchschnittliche Dauer der Hilfestellung								
	in Monaten	33	x	31	x	29	x	30	x

außerhalb des Elternhauses
persönlichen Merkmalen, Dauer der Hilfe und Ländern
samt

Sachsen- Anhalt		Schleswig- Holstein		Thüringen		Nachrichtlich				Lfd. Nr.
						Früheres Bundesgebiet		Neue Länder und Berlin-Ost		
Anzahl	Prozent	Anzahl	Prozent	Anzahl	Prozent	Anzahl	Prozent	Anzahl	Prozent	
853	100.0	860	100.0	568	100.0	17 426	100.0	5 451	100.0	1
33	3.9	28	3.3	22	3.9	687	3.9	251	4.6	2
35	4.1	51	5.9	40	7.0	964	5.5	317	5.8	3
68	8.0	84	9.8	48	8.5	1 359	7.8	443	8.1	4
110	12.9	104	12.1	77	13.6	2 342	13.4	652	12.0	5
168	19.7	142	16.5	102	18.0	3 181	18.3	968	17.8	6
235	27.5	207	24.1	158	27.8	4 490	25.8	1 487	27.3	7
190	22.3	211	24.5	111	19.5	3 693	21.2	1 215	22.3	8
14	1.6	33	3.8	10	1.8	710	4.1	118	2.2	9
578	100.0	681	100.0	446	100.0	14 062	100.0	4 119	100.0	10
31	5.4	21	3.1	34	7.6	591	4.2	233	5.7	11
34	5.9	46	6.8	30	6.7	826	5.9	265	6.4	12
59	10.2	43	6.3	38	8.5	947	6.7	345	8.4	13
62	10.7	63	9.3	45	10.1	1 323	9.4	438	10.6	14
99	17.1	91	13.4	72	16.1	1 978	14.1	661	16.0	15
174	30.1	189	27.8	129	28.9	3 969	28.2	1 197	29.1	16
109	18.9	191	28.0	86	19.3	3 758	26.7	896	21.8	17
10	1.7	37	5.4	12	2.7	670	4.8	84	2.0	18
1 431	100.0	1 541	100.0	1 014	100.0	31 488	100.0	9 570	100.0	19
64	4.5	49	3.2	56	5.5	1 278	4.1	484	5.1	20
69	4.8	97	6.3	70	6.9	1 790	5.7	582	6.1	21
127	8.9	127	8.2	86	8.5	2 306	7.3	788	8.2	22
172	12.0	167	10.8	122	12.0	3 665	11.6	1 090	11.4	23
267	18.7	233	15.1	174	17.2	5 159	16.4	1 629	17.0	24
409	28.6	396	25.7	287	28.3	8 459	26.9	2 684	28.0	25
299	20.9	402	26.1	197	19.4	7 451	23.7	2 111	22.1	26
24	1.7	70	4.5	22	2.2	1 380	4.4	202	2.1	27
945	66.0	1 128	73.2	620	61.1	23 206	73.7	5 926	61.9	28
486	34.0	413	26.8	394	38.9	8 282	26.3	3 644	38.1	29
1 420	99.2	1 490	96.7	1 007	99.3	27 912	88.6	9 429	98.5	30
11	0.8	51	3.3	7	0.7	3 576	11.4	141	1.5	31
215	15.0	131	8.5	191	18.8	3 907	12.4	1 396	14.6	32
149	10.4	148	9.6	96	9.5	2 928	9.3	956	10.0	33
232	16.2	245	15.9	181	17.9	4 455	14.1	1 476	15.4	34
302	21.1	309	20.1	170	16.8	6 439	20.4	1 990	20.8	35
188	13.1	224	14.5	143	14.1	4 570	14.5	1 360	14.2	36
167	11.7	220	14.3	107	10.6	4 436	14.1	1 153	12.0	37
81	5.7	99	6.4	50	4.9	1 854	5.9	491	5.1	38
37	2.6	75	4.9	37	3.6	1 274	4.0	317	3.3	39
60	4.2	90	5.8	39	3.8	1 625	5.2	431	4.5	40
29	X	36	X	28	X	33	X	30	X	41

Lfd. Nr.	Gegenstand der Nachweisung	Deutschland		Baden- Württemberg		Bayern		Berlin	
		Anzahl	Prozent	Anzahl	Prozent	Anzahl	Prozent	Anzahl	Prozent
1	Männlich	4 747	100.0	516	100.0	528	100.0	408	100.0
	Alter von ... bis unter ... Jahren								
2	unter 3	519	10.9	41	7.9	61	11.6	70	17.2
3	3 - 6	657	13.8	60	11.6	78	14.8	87	21.3
4	6 - 9	674	14.2	71	13.8	81	15.3	75	18.4
5	9 - 12	546	11.5	63	12.2	61	11.6	32	7.8
6	12 - 15	552	11.6	62	12.0	66	12.5	38	9.3
7	15 - 18	832	17.5	120	23.3	84	15.9	52	12.7
8	18 - 21	857	18.1	88	17.1	88	16.7	46	11.3
9	21 und älter	110	2.3	11	2.1	9	1.7	8	2.0
10	Weiblich	4 726	100.0	543	100.0	528	100.0	369	100.0
	Alter von ... bis unter ... Jahren								
11	unter 3	415	8.8	27	5.0	49	9.3	65	17.6
12	3 - 6	623	13.2	57	10.5	88	16.7	61	16.5
13	6 - 9	568	12.0	67	12.3	69	13.1	42	11.4
14	9 - 12	538	11.4	66	12.2	62	11.7	46	12.5
15	12 - 15	584	12.4	64	11.8	79	15.0	43	11.7
16	15 - 18	1 033	21.9	142	26.2	105	19.9	49	13.3
17	18 - 21	863	18.3	106	19.5	69	13.1	44	11.9
18	21 und älter	102	2.2	14	2.6	7	1.3	19	5.1
19	Insgesamt	9 473	100.0	1 059	100.0	1 056	100.0	777	100.0
	Alter von ... bis unter ... Jahren								
20	unter 3	934	9.9	88	6.4	110	10.4	135	17.4
21	3 - 6	1 280	13.5	117	11.0	166	15.7	148	19.0
22	6 - 9	1 242	13.1	138	13.0	150	14.2	117	15.1
23	9 - 12	1 084	11.4	129	12.2	123	11.6	78	10.0
24	12 - 15	1 136	12.0	126	11.9	145	13.7	81	10.4
25	15 - 18	1 865	19.7	262	24.7	189	17.9	101	13.0
26	18 - 21	1 720	18.2	194	18.3	157	14.9	90	11.6
27	21 und älter	212	2.2	25	2.4	16	1.5	27	3.5
28	Kindschaftsverhältnis								
	ehelich	5 598	59.1	654	61.8	644	61.0	319	41.1
29	nicht-ehelich	3 875	40.9	405	38.2	412	39.0	458	58.9
30	Staatsangehörigkeit								
	Deutsche	8 905	94.0	947	89.4	982	93.0	727	93.6
31	Nichtdeutsche	568	6.0	112	10.6	74	7.0	50	6.4
	Dauer der Hilfefewährung von ... bis								
	unter ... Monaten (Jahren)								
32	unter 3 Monaten	1 322	14.0	104	9.8	148	14.0	213	27.4
33	3 - 6 Monaten	711	7.5	79	7.5	82	7.8	65	8.4
34	6 - 12 Monaten	995	10.5	133	12.6	152	14.4	75	9.7
35	1 - 2 Jahren	1 453	15.3	177	16.7	174	16.5	88	11.3
36	2 - 3 Jahren	1 269	13.4	149	14.1	140	13.3	92	11.8
37	3 - 5 Jahren	1 215	12.8	153	14.4	140	13.3	64	8.2
38	5 - 7 Jahren	679	7.2	61	5.8	70	6.6	46	5.9
39	7 - 10 Jahren	565	6.0	58	5.5	35	3.3	38	4.9
40	10 und mehr Jahren	1 264	13.3	145	13.7	115	10.9	96	12.4
41	Durchschnittliche Dauer der Hilfefewährung								
	in Monaten	49	x	50	x	42	x	41	x

außerhalb des Elternhauses
persönlichen Merkmalen, Dauer der Hilfe und Ländern
in einer anderen Familie

Brandenburg		Bremen		Hamburg		Hessen		Mecklenburg-Vorpommern		Niedersachsen		Lfd. Nr.
Anzahl	Prozent	Anzahl	Prozent	Anzahl	Prozent	Anzahl	Prozent	Anzahl	Prozent	Anzahl	Prozent	
244	100.0	44	100.0	143	100.0	284	100.0	154	100.0	418	100.0	1
37	15.2	3	6.8	22	15.4	12	4.2	15	9.7	55	13.2	2
26	10.7	7	15.9	17	11.9	37	13.0	9	5.8	67	16.0	3
39	16.0	1	2.3	17	11.9	52	18.3	18	11.7	50	12.0	4
27	11.1	8	18.2	25	17.5	39	13.7	19	12.3	39	9.3	5
22	9.0	3	6.8	22	15.4	32	11.3	22	14.3	45	10.8	6
38	15.6	11	25.0	26	18.2	51	18.0	40	26.0	71	17.0	7
53	21.7	8	18.2	14	9.8	52	18.3	31	20.1	76	18.2	8
2	0.8	3	6.8	-	-	9	3.2	-	-	15	3.6	9
230	100.0	54	100.0	168	100.0	279	100.0	112	100.0	442	100.0	10
30	13.0	9	16.7	13	7.7	22	7.9	4	3.6	35	7.9	11
27	11.7	6	11.1	31	18.5	24	8.6	15	13.4	60	13.6	12
26	11.3	5	9.3	23	13.7	31	11.1	17	15.2	60	13.6	13
21	9.1	3	5.6	20	11.9	36	12.9	13	11.6	33	7.5	14
33	14.3	4	7.4	25	14.9	36	12.9	9	8.0	46	10.4	15
47	20.4	12	22.2	23	13.7	63	22.6	33	29.5	113	25.6	16
44	19.1	15	27.8	33	19.6	57	20.4	21	18.8	83	18.8	17
2	0.9	-	-	-	-	10	3.6	-	-	12	2.7	18
474	100.0	98	100.0	311	100.0	563	100.0	266	100.0	860	100.0	19
67	14.1	12	12.2	35	11.3	34	6.0	19	7.1	90	10.5	20
53	11.2	13	13.3	48	15.4	61	10.8	24	9.0	127	14.8	21
65	13.7	6	6.1	40	12.9	83	14.7	35	13.2	110	12.8	22
48	10.1	11	11.2	45	14.5	75	13.3	32	12.0	72	8.4	23
55	11.6	7	7.1	47	15.1	68	12.1	31	11.7	91	10.6	24
85	17.9	23	23.5	49	15.8	114	20.2	73	27.4	184	21.4	25
97	20.5	23	23.5	47	15.1	109	19.4	52	19.5	159	18.5	26
4	0.8	3	3.1	-	-	19	3.4	-	-	27	3.1	27
250	52.7	56	57.1	180	57.9	386	68.6	143	53.8	530	61.6	28
224	47.3	42	42.9	131	42.1	177	31.4	123	46.2	330	38.4	29
471	99.4	84	85.7	286	92.0	488	86.7	262	98.5	825	95.9	30
3	0.6	14	14.3	25	8.0	75	13.3	4	1.5	35	4.1	31
80	16.9	9	9.2	92	29.6	66	11.7	31	11.7	136	15.8	32
41	8.6	4	4.1	25	8.0	33	5.9	16	6.0	73	8.5	33
51	10.8	6	6.1	22	7.1	44	7.8	16	6.0	81	9.4	34
68	14.3	20	20.4	35	11.3	81	14.4	55	20.7	115	13.4	35
70	14.8	21	21.4	31	10.0	65	11.5	45	16.9	107	12.4	36
50	10.5	13	13.3	46	14.8	81	14.4	28	10.5	111	12.9	37
40	8.4	7	7.1	17	5.5	49	8.7	31	11.7	50	5.8	38
27	5.7	6	6.1	16	5.1	49	8.7	14	5.3	53	6.2	39
47	9.9	12	12.2	27	8.7	95	16.9	30	11.3	134	15.6	40
41	X	51	X	36	X	58	X	47	X	51	X	41

Lfd. Nr.	Gegenstand der Nachweisung	Nordrhein- Westfalen		Rheinland- Pfalz		Saarland		Sachsen	
		Anzahl	Prozent	Anzahl	Prozent	Anzahl	Prozent	Anzahl	Prozent
1	Männlich	1 030	100.0	224	100.0	39	100.0	261	100.0
	Alter von ... bis unter ... Jahren								
2	unter 3	105	10.2	23	10.3	1	2.6	36	13.8
3	3 - 6	149	14.5	25	11.2	6	15.4	37	14.2
4	6 - 9	126	12.2	29	12.9	10	25.6	38	14.6
5	9 - 12	130	12.6	28	12.5	7	17.9	25	9.6
6	12 - 15	123	11.9	29	12.9	3	7.7	27	10.3
7	15 - 18	163	15.8	34	15.2	6	15.4	54	20.7
8	18 - 21	200	19.4	51	22.8	6	15.4	42	16.1
9	21 und älter	34	3.3	5	2.2	-	-	2	0.8
10	Weiblich	1 049	100.0	206	100.0	35	100.0	265	100.0
	Alter von ... bis unter ... Jahren								
11	unter 3	81	7.7	22	10.7	1	2.9	18	6.8
12	3 - 6	142	13.5	23	11.2	2	5.7	35	13.2
13	6 - 9	105	10.0	36	17.5	2	5.7	33	12.5
14	9 - 12	131	12.5	21	10.2	7	20.0	38	14.3
15	12 - 15	138	13.2	19	9.2	3	8.6	33	12.5
16	15 - 18	215	20.5	54	26.2	11	31.4	57	21.5
17	18 - 21	217	20.7	29	14.1	9	25.7	50	18.9
18	21 und älter	20	1.9	2	1.0	-	-	1	0.4
19	Insgesamt	2 079	100.0	430	100.0	74	100.0	526	100.0
	Alter von ... bis unter ... Jahren								
20	unter 3	186	8.9	45	10.5	2	2.7	54	10.3
21	3 - 6	291	14.0	48	11.2	8	10.8	72	13.7
22	6 - 9	231	11.1	65	15.1	12	16.2	71	13.5
23	9 - 12	261	12.6	49	11.4	14	18.9	63	12.0
24	12 - 15	261	12.6	48	11.2	6	8.1	60	11.4
25	15 - 18	378	18.2	88	20.5	17	23.0	111	21.1
26	18 - 21	417	20.1	80	18.6	15	20.3	92	17.5
27	21 und älter	54	2.6	7	1.6	-	-	3	0.6
28	Kindschaftsverhältnis								
29	ehelich	1 360	65.4	285	66.3	49	66.2	246	46.8
	nicht-ehelich	719	34.6	145	33.7	25	33.8	280	53.2
30	Staatsangehörigkeit								
31	Deutsche	1 943	93.5	418	97.2	66	89.2	523	99.4
	Nichtdeutsche	136	6.5	12	2.8	8	10.8	3	0.6
	Dauer der Hilfestellung von ... bis								
	unter ... Monaten (Jahren)								
32	unter 3 Monaten	240	11.5	64	14.9	6	8.1	45	8.6
33	3 - 6 Monaten	153	7.4	36	8.4	5	6.8	41	7.8
34	6 - 12 Monaten	212	10.2	46	10.7	7	9.5	48	9.1
35	1 - 2 Jahren	316	15.2	57	13.3	13	17.6	103	19.6
36	2 - 3 Jahren	262	12.6	66	15.3	13	17.6	89	16.9
37	3 - 5 Jahren	265	12.7	49	11.4	11	14.9	83	15.8
38	5 - 7 Jahren	153	7.4	41	9.5	3	4.1	35	6.7
39	7 - 10 Jahren	135	6.5	25	5.8	6	8.1	33	6.3
40	10 und mehr Jahren	343	16.5	46	10.7	10	13.5	49	9.3
41	Durchschnittliche Dauer der Hilfestellung								
	in Monaten	55	x	45	x	52	x	43	x

außerhalb des Elternhauses
persönlichen Merkmalen, Dauer der Hilfe und Ländern
in einer anderen Familie

Sachsen- Anhalt		Schleswig- Holstein		Thüringen		Nachrichtlich				Lfd. Nr.
						Früheres Bundesgebiet		Neue Länder und Berlin-Ost		
Anzahl	Prozent	Anzahl	Prozent	Anzahl	Prozent	Anzahl	Prozent	Anzahl	Prozent	
128	100.0	221	100.0	105	100.0	3 674	100.0	1 073	100.0	1
17	13.3	10	4.5	11	10.5	371	10.1	148	13.8	2
16	12.5	18	8.1	18	17.1	511	13.9	146	13.6	3
22	17.2	29	13.1	16	15.2	509	13.9	165	15.4	4
11	8.6	22	10.0	10	9.5	438	11.9	108	10.1	5
16	12.5	34	15.4	8	7.6	441	12.0	111	10.3	6
24	18.8	36	16.3	22	21.0	634	17.3	198	18.5	7
21	16.4	62	28.1	19	18.1	667	18.2	190	17.7	8
1	0.8	10	4.5	1	1.0	103	2.8	7	0.7	9
125	100.0	232	100.0	89	100.0	3 754	100.0	972	100.0	10
18	14.4	8	3.4	13	14.6	303	8.1	112	11.5	11
19	15.2	20	8.6	13	14.6	490	13.1	133	13.7	12
18	14.4	22	9.5	12	13.5	447	11.9	121	12.4	13
11	8.8	26	11.2	4	4.5	428	11.4	110	11.3	14
13	10.4	28	12.1	11	12.4	469	12.5	115	11.8	15
30	24.0	58	25.0	21	23.6	825	22.0	208	21.4	16
15	12.0	57	24.6	14	15.7	699	18.6	164	16.9	17
1	0.8	13	5.6	1	1.1	93	2.5	9	0.9	18
253	100.0	453	100.0	194	100.0	7 428	100.0	2 045	100.0	19
35	13.8	18	4.0	24	12.4	674	9.1	260	12.7	20
35	13.8	38	8.4	31	16.0	1 001	13.5	279	13.6	21
40	15.8	51	11.3	28	14.4	956	12.9	286	14.0	22
22	8.7	48	10.6	14	7.2	866	11.7	218	10.7	23
29	11.5	62	13.7	19	9.8	910	12.3	226	11.1	24
54	21.3	94	20.8	43	22.2	1 459	19.6	406	19.9	25
36	14.2	119	26.3	33	17.0	1 366	18.4	354	17.3	26
2	0.8	23	5.1	2	1.0	196	2.6	16	0.8	27
127	50.2	271	59.8	98	50.5	4 611	62.1	987	48.3	28
126	49.8	182	40.2	96	49.5	2 817	37.9	1 058	51.7	29
252	99.6	438	96.7	193	99.5	6 876	92.6	2 029	99.2	30
1	0.4	15	3.3	1	0.5	552	7.4	16	0.8	31
34	13.4	25	5.5	29	14.9	1 027	13.8	295	14.4	32
18	7.1	26	5.7	14	7.2	546	7.4	165	8.1	33
29	11.5	44	9.7	29	14.9	786	10.6	209	10.2	34
46	18.2	82	18.1	23	11.9	1 117	15.0	336	16.4	35
41	16.2	50	11.0	28	14.4	954	12.8	315	15.4	36
37	14.6	64	14.1	20	10.3	973	13.1	242	11.8	37
21	8.3	38	8.4	17	8.8	508	6.8	171	8.4	38
10	4.0	43	9.5	17	8.8	444	6.0	121	5.9	39
17	6.7	81	17.9	17	8.8	1 073	14.4	191	9.3	40
37	x	63	x	43	x	50	x	42	x	41

Hilfe zur Erziehung
20 Junge Menschen mit beendeter Hilfe 1997 nach
20 3 Heimerziehung,

Lfd. Nr.	Gegenstand der Nachweisung	Deutschland		Baden- Württemberg		Bayern		Berlin	
		Anzahl	Prozent	Anzahl	Prozent	Anzahl	Prozent	Anzahl	Prozent
1	Männlich	13 988	100.0	1 426	100.0	1 420	100.0	1 331	100.0
	Alter von ... bis unter ... Jahren								
2	unter 3	340	2.4	9	0.6	17	1.2	38	2.9
3	3 - 6	436	3.1	32	2.2	30	2.1	34	2.6
4	6 - 9	681	4.9	53	3.7	58	4.1	57	4.3
5	9 - 12	1 230	8.8	141	9.9	128	9.0	94	7.1
6	12 - 15	2 357	16.9	257	18.0	281	19.8	207	15.6
7	15 - 18	4 486	32.1	474	33.2	485	34.2	420	31.6
8	18 - 21	3 772	27.0	386	27.1	366	25.8	352	26.4
9	21 und älter	686	4.9	74	5.2	55	3.9	129	9.7
10	Weiblich	11 477	100.0	1 077	100.0	1 121	100.0	1 147	100.0
	Alter von ... bis unter ... Jahren								
11	unter 3	366	3.2	18	1.7	20	1.8	50	4.4
12	3 - 6	340	3.0	20	1.9	24	2.1	36	3.1
13	6 - 9	507	4.4	22	2.0	44	3.9	51	4.4
14	9 - 12	735	6.4	71	6.6	72	6.4	50	4.4
15	12 - 15	1 575	13.7	157	14.6	174	15.5	155	13.5
16	15 - 18	3 840	33.5	370	34.4	400	35.7	358	31.2
17	18 - 21	3 512	30.6	333	30.9	328	29.3	345	30.1
18	21 und älter	602	5.2	86	8.0	59	5.3	102	8.9
19	Insgesamt	25 465	100.0	2 503	100.0	2 541	100.0	2 478	100.0
	Alter von ... bis unter ... Jahren								
20	unter 3	706	2.8	27	1.1	37	1.5	88	3.6
21	3 - 6	776	3.0	52	2.1	54	2.1	70	2.8
22	6 - 9	1 188	4.7	75	3.0	102	4.0	108	4.4
23	9 - 12	1 965	7.7	212	8.5	200	7.9	144	5.8
24	12 - 15	3 932	15.4	414	16.5	455	17.9	362	14.6
25	15 - 18	8 326	32.7	844	33.7	885	34.8	778	31.4
26	18 - 21	7 284	28.6	719	28.7	694	27.3	697	28.1
27	21 und älter	1 288	5.1	160	6.4	114	4.5	231	9.3
28	Kindschaftsverhältnis								
28	ehelich	18 899	74.2	2 000	79.9	1 971	77.6	1 557	62.8
29	nicht-ehelich	6 566	25.8	503	20.1	570	22.4	921	37.2
30	Staatsangehörigkeit								
30	Deutsche	22 777	89.4	2 142	85.6	2 172	85.5	2 160	87.2
31	Nichtdeutsche	2 688	10.6	361	14.4	369	14.5	318	12.8
	Dauer der Hilfestellung von ... bis								
	unter ... Monaten (Jahren)								
32	unter 3 Monaten	3 417	13.4	300	12.0	302	11.9	419	16.9
33	3 - 6 Monaten	2 547	10.0	206	8.2	261	10.3	232	9.4
34	6 - 12 Monaten	3 794	14.9	355	14.2	383	15.1	365	14.7
35	1 - 2 Jahren	5 217	20.5	520	20.8	499	19.6	429	17.3
36	2 - 3 Jahren	3 522	13.8	347	13.9	345	13.6	315	12.7
37	3 - 5 Jahren	3 707	14.6	412	16.5	402	15.8	339	13.7
38	5 - 7 Jahren	1 493	5.9	161	6.4	160	6.3	149	6.0
39	7 - 10 Jahren	984	3.9	119	4.8	107	4.2	121	4.9
40	10 und mehr Jahren	784	3.1	83	3.3	82	3.2	109	4.4
41	Durchschnittliche Dauer der Hilfestellung								
	in Monaten	29	X	32	X	31	X	32	X

außerhalb des Elternhauses
persönlichen Merkmalen, Dauer der Hilfe und Ländern
sonstige betreute Wohnform

Brandenburg		Bremen		Hamburg		Hessen		Mecklenburg-Vorpommern		Niedersachsen		Lfd. Nr.
Anzahl	Prozent	Anzahl	Prozent	Anzahl	Prozent	Anzahl	Prozent	Anzahl	Prozent	Anzahl	Prozent	
667	100.0	156	100.0	537	100.0	865	100.0	462	100.0	942	100.0	1
21	3.1	1	0.6	28	5.2	13	1.5	13	2.8	19	2.0	2
26	3.9	2	1.3	21	3.9	20	2.3	15	3.2	33	3.5	3
46	6.9	3	1.9	27	5.0	34	3.9	22	4.8	36	3.8	4
58	8.7	10	6.4	44	8.2	56	6.5	28	6.1	83	8.8	5
107	16.0	18	11.5	83	15.5	123	14.2	82	17.7	157	16.7	6
223	33.4	52	33.3	176	32.8	281	32.5	152	32.9	303	32.2	7
176	26.4	55	35.3	148	27.6	273	31.6	132	28.6	268	28.5	8
10	1.5	15	9.6	10	1.9	65	7.5	18	3.9	43	4.6	9
520	100.0	134	100.0	479	100.0	716	100.0	345	100.0	794	100.0	10
18	3.5	-	-	32	6.7	21	2.9	12	3.5	12	1.5	11
18	3.5	6	4.5	13	2.7	14	2.0	13	3.8	15	1.9	12
33	6.3	3	2.2	20	4.2	15	2.1	21	6.1	29	3.7	13
33	6.3	2	1.5	30	6.3	32	4.5	29	8.4	48	6.0	14
89	17.1	13	9.7	62	12.9	61	8.5	51	14.8	110	13.9	15
181	34.8	31	23.1	163	34.0	220	30.7	130	37.7	273	34.4	16
135	26.0	67	50.0	150	31.3	298	41.6	84	24.3	268	33.8	17
13	2.5	12	9.0	9	1.9	55	7.7	5	1.4	39	4.9	18
1 187	100.0	290	100.0	1 016	100.0	1 581	100.0	807	100.0	1 736	100.0	19
39	3.3	1	0.3	60	5.9	34	2.2	25	3.1	31	1.8	20
44	3.7	8	2.8	34	3.3	34	2.2	28	3.5	48	2.8	21
79	6.7	6	2.1	47	4.6	49	3.1	43	5.3	65	3.7	22
91	7.7	12	4.1	74	7.3	88	5.6	57	7.1	131	7.5	23
196	16.5	31	10.7	145	14.3	184	11.6	133	16.5	267	15.4	24
404	34.0	83	28.6	339	33.4	501	31.7	282	34.9	576	33.2	25
311	26.2	122	42.1	298	29.3	571	36.1	216	26.8	536	30.9	26
23	1.9	27	9.3	19	1.9	120	7.6	23	2.9	82	4.7	27
801	67.5	216	74.5	699	68.8	1 275	80.6	582	72.1	1 312	75.6	28
386	32.5	74	25.5	317	31.2	306	19.4	225	27.9	424	24.4	29
1 168	98.4	240	82.8	829	81.6	1 132	71.6	806	99.9	1 620	93.3	30
19	1.6	50	17.2	187	18.4	449	28.4	1	0.1	116	6.7	31
150	12.6	22	7.6	142	14.0	155	9.8	105	13.0	219	12.6	32
108	9.1	25	8.6	128	12.6	137	8.7	97	12.0	152	8.8	33
173	14.6	40	13.8	165	16.2	215	13.6	148	18.3	242	13.9	34
282	23.8	71	24.5	225	22.1	377	23.8	161	20.0	373	21.5	35
165	13.9	44	15.2	156	15.4	222	14.0	100	12.4	247	14.2	36
163	13.7	49	16.9	110	10.8	276	17.5	102	12.6	281	16.8	37
62	5.2	13	4.5	95	3.4	111	7.0	39	4.8	94	5.4	38
32	2.7	16	5.5	38	3.7	46	2.9	26	3.2	67	3.9	39
52	4.4	10	3.4	17	1.7	42	2.7	29	3.6	51	2.9	40
30	X	33	X	24	X	30	X	28	X	30	X	41

Lfd. Nr.	Gegenstand der Nachweisung	Nordrhein- Westfalen		Rheinland- Pfalz		Saarland		Sachsen	
		Anzahl	Prozent	Anzahl	Prozent	Anzahl	Prozent	Anzahl	Prozent
1	Männlich	2 931	100.0	593	100.0	216	100.0	1 075	100.0
	Alter von ... bis unter ... Jahren								
2	unter 3	95	3.2	16	2.7	5	2.3	31	2.9
3	3 - 6	98	3.3	14	2.4	7	3.2	59	5.5
4	6 - 9	175	6.0	32	5.4	14	6.5	52	4.8
5	9 - 12	296	10.1	48	8.1	24	11.1	103	9.6
6	12 - 15	496	16.9	103	17.4	40	18.5	190	17.7
7	15 - 18	849	29.0	210	35.4	76	35.2	333	31.0
8	18 - 21	768	26.2	141	23.8	43	19.9	274	25.5
9	21 und älter	154	5.3	29	4.9	7	3.2	33	3.1
10	Weiblich	2 597	100.0	531	100.0	203	100.0	794	100.0
	Alter von ... bis unter ... Jahren								
11	unter 3	91	3.5	12	2.3	2	1.0	37	4.7
12	3 - 6	85	3.3	14	2.6	4	2.0	45	5.7
13	6 - 9	136	5.2	26	4.9	7	3.4	43	5.4
14	9 - 12	183	7.0	33	6.2	14	6.9	73	9.2
15	12 - 15	328	12.6	78	14.7	28	13.8	132	16.6
16	15 - 18	842	32.4	197	37.1	76	37.4	242	30.5
17	18 - 21	817	31.5	143	26.9	54	26.6	203	25.6
18	21 und älter	115	4.4	28	5.3	18	8.9	19	2.4
19	Insgesamt	5 528	100.0	1 124	100.0	419	100.0	1 869	100.0
	Alter von ... bis unter ... Jahren								
20	unter 3	186	3.4	28	2.5	7	1.7	68	3.6
21	3 - 6	183	3.3	28	2.5	11	2.6	104	5.6
22	6 - 9	311	5.6	58	5.2	21	5.0	95	5.1
23	9 - 12	479	8.7	81	7.2	38	9.1	176	9.4
24	12 - 15	824	14.9	181	16.1	68	16.2	322	17.2
25	15 - 18	1 691	30.6	407	36.2	152	36.3	575	30.8
26	18 - 21	1 585	28.7	284	25.3	97	23.2	477	25.5
27	21 und älter	269	4.9	57	5.1	25	6.0	52	2.8
28	Kindschaftsverhältnis ehelich	4 343	78.6	893	79.4	341	81.4	1 202	64.3
29	nicht-ehelich	1 185	21.4	231	20.6	78	18.6	667	35.7
30	Staatsangehörigkeit Deutsche	4 915	88.9	1 024	91.1	388	92.6	1 836	98.2
31	Nichtdeutsche	613	11.1	100	8.9	31	7.4	33	1.8
32	Dauer der Hilfefewährung von ... bis unter ... Monaten (Jahren)								
33	unter 3 Monaten	716	13.0	190	16.9	59	14.1	268	14.3
34	3 - 6 Monaten	623	11.3	122	10.9	33	7.9	185	9.9
35	6 - 12 Monaten	806	14.6	164	14.6	50	11.9	291	15.6
36	1 - 2 Jahren	1 086	19.6	221	19.7	101	24.1	403	21.6
37	2 - 3 Jahren	789	14.3	139	12.4	64	15.3	275	14.7
38	3 - 5 Jahren	801	14.5	153	13.6	69	16.5	234	12.5
39	5 - 7 Jahren	360	6.5	64	5.7	28	6.7	75	4.0
40	7 - 10 Jahren	215	3.9	43	3.8	6	1.4	71	3.8
41	10 und mehr Jahren	132	2.4	28	2.5	9	2.1	67	3.6
41	Durchschnittliche Dauer der Hilfefewährung in Monaten	29	X	27	X	28	X	28	X

außerhalb des Elternhauses
persönlichen Merkmalen, Dauer der Hilfe und Ländern
sonstige betreute Wohnform

Sachsen- Anhalt		Schleswig- Holstein		Thüringen		Nachrichtlich				Lfd. Nr.
						Früheres Bundesgebiet		Neue Länder und Berlin-Ost		
Anzahl	Prozent	Anzahl	Prozent	Anzahl	Prozent	Anzahl	Prozent	Anzahl	Prozent	
582	100.0	412	100.0	373	100.0	10 285	100.0	3 703	100.0	1
15	2.6	8	1.9	11	2.9	239	2.3	101	2.7	2
16	2.7	7	1.7	22	5.9	283	2.8	153	4.1	3
33	5.7	18	4.4	21	5.6	480	4.7	201	5.4	4
45	7.7	34	8.3	38	10.2	913	8.9	317	8.6	5
97	16.7	53	12.9	63	16.9	1 725	16.8	632	17.1	6
198	34.0	135	32.8	119	31.9	3 282	31.9	1 204	32.5	7
165	28.4	134	32.5	91	24.4	2 783	27.1	989	26.7	8
13	2.2	23	5.6	8	2.1	580	5.6	106	2.9	9
389	100.0	313	100.0	317	100.0	8 674	100.0	2 803	100.0	10
13	3.3	7	2.2	21	6.6	247	2.8	119	4.2	11
15	3.9	2	0.6	16	5.0	218	2.5	122	4.4	12
29	7.5	7	2.2	21	6.6	336	3.9	171	6.1	13
27	6.9	13	4.2	25	7.9	524	6.0	211	7.5	14
59	15.2	28	8.9	50	15.8	1 140	13.1	435	15.5	15
143	36.8	110	35.1	104	32.8	2 878	33.2	962	34.3	16
94	24.2	122	39.0	71	22.4	2 799	32.3	713	25.4	17
9	2.3	24	7.7	9	2.8	532	6.1	70	2.5	18
971	100.0	725	100.0	690	100.0	18 959	100.0	6 506	100.0	19
28	2.9	15	2.1	32	4.6	486	2.6	220	3.4	20
31	3.2	9	1.2	38	5.5	501	2.6	275	4.2	21
62	6.4	25	3.4	42	6.1	816	4.3	372	5.7	22
72	7.4	47	6.5	63	9.1	1 437	7.6	528	8.1	23
156	16.1	81	11.2	113	16.4	2 865	15.1	1 067	16.4	24
341	35.1	245	33.8	223	32.3	6 160	32.5	2 166	33.3	25
259	26.7	256	35.3	162	23.5	5 582	29.4	1 702	26.2	26
22	2.3	47	6.5	17	2.5	1 112	5.9	176	2.7	27
680	70.0	593	81.8	434	62.9	14 640	77.2	4 259	65.5	28
291	30.0	132	18.2	256	37.1	4 319	22.8	2 247	34.5	29
961	99.0	700	96.6	684	99.1	16 394	86.5	6 383	98.1	30
10	1.0	25	3.4	6	0.9	2 565	13.5	123	1.9	31
148	15.2	72	9.9	150	21.7	2 452	12.9	965	14.8	32
93	9.6	72	9.9	73	10.6	1 886	9.9	661	10.2	33
164	16.9	115	15.9	118	17.1	2 739	14.4	1 055	16.2	34
206	21.2	152	21.0	111	16.1	3 862	20.4	1 355	20.8	35
116	11.9	108	14.9	90	13.0	2 641	13.9	881	13.5	36
116	11.9	117	16.1	73	10.6	2 871	15.1	836	12.8	37
58	6.0	51	7.0	33	4.8	1 176	6.2	317	4.9	38
27	2.8	30	4.1	20	2.9	788	4.2	196	3.0	39
43	4.4	8	1.1	22	3.2	544	2.9	240	3.7	40
30	X	28	X	26	X	30	X	28	X	41

Lfd. Nr.	Gegenstand der Nachweisung	Deutschland		Baden- Württemberg		Bayern		Berlin	
		Anzahl	Prozent	Anzahl	Prozent	Anzahl	Prozent	Anzahl	Prozent
1	Insgesamt	41 058	100.0	4 710	100.0	4 462	100.0	3 425	100.0
2	Erziehung in einer Tagesgruppe	5 143	12.5	996	21.1	785	17.6	154	4.5
3	Unterbringung in einer Pflegefamilie	505	1.2	27	0.6	163	3.7	20	0.6
4	Unterbringung in einer Tagesgruppe in einer Einrichtung	4 638	11.3	969	20.6	622	13.9	134	3.9
5	Vollzeitpflege in einer anderen Familie	9 473	23.1	1 059	22.5	1 056	23.7	777	22.7
6	Unterbringung bei Großeltern/Verwandten ...	1 913	4.7	222	4.7	170	3.8	117	3.4
7	Unterbringung in einer Pflegefamilie	7 560	18.4	837	17.8	886	19.9	660	19.3
8	Heimerziehung, sonstige betreute Wohnform ...	25 465	62.0	2 503	53.1	2 541	56.9	2 478	72.4
9	Unterbringung in einem Heim	20 147	49.1	2 155	45.8	2 232	50.0	2 035	59.4
10	Unterbringung in einer Wohngemeinschaft ...	2 977	7.3	207	4.4	215	4.8	345	10.1
11	Unterbringung in eigener Wohnung	2 341	5.7	141	3.0	94	2.1	98	2.9
12	Intensive sozialpädagogische Einzelbetreuung	977	2.4	152	3.2	80	1.8	16	0.5
Vorangegangene Hilfe									
13	ohne vorangegangene Hilfe	10 000	24.4	1 226	26.0	1 794	40.2	1 023	29.9
14	mit vorangegangener Hilfe	31 058	75.6	3 484	74.0	2 668	59.8	2 402	70.1
15	davon nach Art der Hilfe								
16	ambulante Beratung in Fragen der Erziehung	13 123	32.0	1 556	33.0	1 234	27.7	1 026	30.0
17	vorläufige Schutzmaßnahmen	2 956	7.2	317	6.7	202	4.5	194	5.7
18	institutionelle Beratung	2 193	5.3	223	4.7	101	2.3	170	5.0
19	soziale Gruppenarbeit	143	0.3	27	0.6	9	0.2	10	0.3
20	Erziehungsbeistand, Betreuungshelfer ...	1 108	2.7	89	1.9	79	1.8	60	1.8
21	sozialpädagogische Familienhilfe	2 495	6.1	248	5.3	110	2.5	145	4.2
22	Erziehung in einer Tagesgruppe	933	2.3	207	4.4	121	2.7	22	0.6
23	Vollzeitpflege in einer anderen Familie .	2 543	6.2	285	6.1	263	5.9	249	7.3
24	Heimerziehung, sonstige betreute Wohnform intensive sozialpädagogische Einzel- betreuung	5 131	12.5	497	10.6	483	10.8	458	13.4
25	Eingliederungshilfe nach dem BSHG	211	0.5	19	0.4	16	0.4	14	0.4
		222	0.5	16	0.3	50	1.1	54	1.6
Aufenthalt vor der Hilfegewährung									
26	Eltern	9 320	22.7	1 230	26.1	1 178	26.4	709	20.7
27	Elternteil mit Stiefelternteil/Partner ...	8 247	20.1	823	17.5	556	12.5	731	21.3
28	alleinerziehender Elternteil	14 370	35.0	1 669	35.4	1 747	39.2	1 157	33.8
29	Großeltern/Verwandte	1 989	4.8	219	4.6	209	4.7	152	4.4
30	Pflegefamilie	2 007	4.9	263	5.6	273	6.1	144	4.2
31	Heim	3 664	8.9	360	7.6	351	7.9	352	10.3
32	Wohngemeinschaft	314	0.8	24	0.5	34	0.8	30	0.9
33	eigene Wohnung	242	0.6	36	0.8	35	0.8	17	0.5
34	ohne feste Unterkunft	905	2.2	86	1.8	79	1.8	133	3.9
Ursache der Beendigung der Hilfeart									
35	Abschluß	14 219	34.6	1 696	36.0	1 572	35.2	1 182	34.5
36	vorzeitige Beendigung auf Veranlassung des Sorgeberechtigten bzw. Volljährigen	8 193	20.0	1 031	21.9	1 230	27.6	440	12.8
37	Abgabe an ein anderes Jugendamt	5 041	12.3	473	10.0	578	13.0	651	19.0
38	sonstige Beendigung	6 639	16.2	853	18.1	599	13.4	615	18.0
39	Adoptionspflege	651	1.6	35	0.7	41	0.9	49	1.4
40	Überleitung in eine der folgenden Hilfe- arten zusammen	6 315	15.4	622	13.2	442	9.9	488	14.2
41	davon:								
42	ambulante Beratung in Fragen der Erziehung	838	2.0	33	0.7	22	0.5	136	4.0
43	institutionelle Beratung	163	0.4	11	0.2	7	0.2	24	0.7
44	soziale Gruppenarbeit	65	0.2	21	0.4	-	-	9	0.3
45	Erziehungsbeistand, Betreuungshelfer ...	787	1.9	43	0.9	45	1.0	39	1.1
46	sozialpädagogische Familienhilfe	670	1.6	47	1.0	28	0.6	51	1.5
47	Erziehung in einer Tagesgruppe	283	0.7	72	1.5	20	0.4	11	0.3
48	Vollzeitpflege in einer anderen Familie .	1 003	2.4	78	1.7	65	1.5	48	1.4
49	Heimerziehung, sonstige betreute Wohnform intensive sozialpädagogische Einzel- betreuung	1 533	3.7	214	4.5	133	3.0	102	3.0
50	Eingliederungshilfe nach dem BSHG	376	0.9	44	0.9	10	0.2	14	0.4
		597	1.5	59	1.3	112	2.5	54	1.6
Aufenthalt im Anschluß an die Hilfegewährung									
51	Eltern	5 556	13.5	801	17.0	694	15.6	325	9.5
52	Elternteil mit Stiefelternteil/Partner ...	5 106	12.4	622	13.2	526	11.8	289	8.4
53	alleinerziehender Elternteil	8 437	20.5	1 054	22.4	1 145	25.7	703	20.5
54	Großeltern/Verwandte	1 795	4.4	193	4.1	182	4.1	139	4.1
55	Pflegefamilie	4 312	10.5	399	8.5	527	11.8	351	10.2
56	Heim	4 493	10.9	507	10.8	523	11.7	551	16.1
57	Wohngemeinschaft	1 254	3.1	113	2.4	85	1.9	74	2.2
58	eigene Wohnung	8 253	20.1	826	17.5	643	14.4	693	20.2
59	ohne feste Unterkunft	604	1.5	107	2.3	54	1.2	83	2.4
60	ohne Angabe	1 248	3.0	88	1.9	83	1.9	217	6.3

außerhalb des Elternhauses
 Aufenthalt vor und nach der Hilfefögewährung sowie nach Ursache der Beendigung und Ländern
 samt

Brandenburg		Bremen		Hamburg		Hessen		Mecklenburg-Vorpommern		Niedersachsen		Lfd. Nr.
Anzahl	Prozent	Anzahl	Prozent	Anzahl	Prozent	Anzahl	Prozent	Anzahl	Prozent	Anzahl	Prozent	
1 834	100.0	497	100.0	1 406	100.0	2 469	100.0	1 287	100.0	3 039	100.0	1
133	7.3	103	20.7	7	0.5	289	11.7	187	14.5	377	12.4	2
-	-	15	3.0	3	0.2	17	0.7	1	0.1	39	1.3	3
133	7.3	88	17.7	4	0.3	272	11.0	186	14.5	338	11.1	4
474	25.8	98	19.7	311	22.1	563	22.8	266	20.7	860	28.3	5
172	9.4	11	2.2	56	4.0	84	3.4	112	8.7	78	2.6	6
302	16.5	87	17.5	255	18.1	479	19.4	154	12.0	782	25.7	7
1 187	64.7	290	58.4	1 016	72.3	1 581	64.0	807	62.7	1 736	57.1	8
1 019	55.6	168	33.8	588	41.8	1 154	46.7	634	49.3	1 238	40.7	9
147	8.0	35	7.0	262	18.6	124	5.0	169	13.1	218	7.2	10
21	1.1	87	17.5	166	11.8	303	12.3	4	0.3	280	9.2	11
40	2.2	6	1.2	72	5.1	36	1.5	27	2.1	66	2.2	12
370	20.2	86	17.3	429	30.5	509	20.6	303	23.5	580	19.1	13
1 464	79.8	411	82.7	977	69.5	1 960	79.4	984	76.5	2 459	80.9	14
735	40.1	141	28.4	482	34.3	672	27.2	352	27.4	914	30.1	15
126	6.9	53	10.7	180	11.4	269	10.9	81	6.3	247	8.1	16
100	5.5	39	7.8	29	2.1	157	6.4	30	2.3	255	8.4	17
4	0.2	3	0.6	3	0.2	9	0.4	5	0.4	17	0.6	18
24	1.3	8	1.6	37	2.6	81	3.3	67	5.2	120	3.9	19
165	9.0	35	7.0	34	2.4	98	4.0	164	12.7	243	8.0	20
31	1.7	35	7.0	4	0.3	46	1.9	28	2.2	88	2.9	21
39	2.1	28	5.6	69	4.9	199	8.1	40	3.1	236	7.8	22
234	12.8	59	11.9	142	10.1	395	16.0	210	16.3	307	10.1	23
5	0.3	6	1.2	13	0.9	17	0.7	5	0.4	13	0.4	24
1	0.1	4	0.8	4	0.3	17	0.7	2	0.2	19	0.6	25
415	22.6	134	27.0	234	16.6	553	22.4	309	24.0	671	22.1	26
540	29.4	98	19.7	212	15.1	349	14.1	336	26.1	639	21.0	27
569	31.0	167	33.6	623	44.3	785	31.8	376	29.2	1 068	35.1	28
79	4.3	18	3.6	77	5.5	154	6.2	64	5.0	101	3.3	29
31	1.7	26	5.2	61	4.3	144	5.8	29	2.3	223	7.3	30
148	8.1	31	6.2	129	9.2	397	16.1	141	11.0	230	7.6	31
6	0.3	3	0.6	32	2.3	19	0.8	11	0.9	22	0.7	32
2	0.1	6	1.2	10	0.7	18	0.7	3	0.2	23	0.8	33
44	2.4	14	2.8	28	2.0	50	2.0	18	1.4	62	2.0	34
663	36.2	212	42.7	405	28.8	817	33.1	510	39.6	917	30.2	35
273	14.9	91	18.3	300	21.3	528	21.4	247	19.2	570	18.8	36
188	10.3	42	8.5	178	12.7	339	13.7	121	9.4	397	13.1	37
245	13.4	100	20.1	293	20.8	455	18.4	226	17.6	522	17.2	38
26	1.4	12	2.4	9	0.6	46	1.9	21	1.6	70	2.3	39
439	23.9	40	8.0	221	15.7	284	11.5	162	12.6	563	18.5	40
83	4.5	1	0.2	30	2.1	24	1.0	3	0.2	60	2.0	41
1	0.1	1	0.2	6	0.4	6	0.2	2	0.2	21	0.7	42
2	0.1	1	0.2	-	-	2	0.1	2	0.2	7	0.2	43
82	4.5	1	0.2	93	6.6	52	2.1	33	2.6	107	3.5	44
76	4.1	6	1.2	19	1.4	30	1.2	19	1.5	70	2.3	45
12	0.7	-	-	2	0.1	11	0.4	2	0.2	16	0.5	46
73	4.0	4	0.8	15	1.1	28	1.1	44	3.4	76	2.5	47
67	3.7	10	2.0	15	1.1	76	3.1	57	4.4	149	4.9	48
29	1.6	9	1.8	34	2.4	13	0.5	-	-	23	0.8	49
14	0.8	7	1.4	7	0.5	42	1.7	-	-	34	1.1	50
209	11.4	73	14.7	98	7.0	331	13.4	176	13.7	363	11.9	51
318	17.3	55	11.1	74	5.3	216	8.7	202	15.7	389	12.8	52
359	19.6	78	15.7	294	20.9	499	20.2	234	18.2	549	18.1	53
147	8.0	6	1.2	52	3.7	94	3.8	89	6.9	79	2.6	54
195	10.6	46	9.3	119	8.5	181	7.3	121	9.4	353	11.6	55
154	8.4	39	7.8	99	7.0	276	11.2	107	8.3	331	10.9	56
34	1.9	14	2.8	141	10.0	64	2.6	43	3.3	85	2.8	57
336	18.3	168	33.8	341	24.3	752	30.5	218	16.9	676	22.2	58
*16	0.9	11	2.2	12	0.9	29	1.2	-	-	31	1.0	59
66	3.6	7	1.4	176	12.5	27	1.1	97	7.5	183	6.0	60

Lfd. Nr.	Gegenstand der Nachweisung	Nordrhein- Westfalen		Rheinland- Pfalz		Saarland		Sachsen	
		Anzahl	Prozent	Anzahl	Prozent	Anzahl	Prozent	Anzahl	Prozent
1	Insgesamt	8 850	100.0	1 844	100.0	666	100.0	2 583	100.0
2	Erziehung in einer Tagesgruppe	918	10.4	225	12.2	168	25.2	164	6.3
3	Unterbringung in einer Pflegefamilie	60	0.7	20	1.1	5	0.8	2	0.1
4	Unterbringung in einer Tagesgruppe in einer Einrichtung	858	9.7	205	11.1	163	24.5	162	6.3
5	Vollzeitpflege in einer anderen Familie	2 079	23.5	430	23.3	74	11.1	526	20.4
6	Unterbringung bei Großeltern/Verwandten	381	4.3	86	4.7	25	3.8	199	7.7
7	Unterbringung in einer Pflegefamilie	1 698	19.2	344	18.7	49	7.4	327	12.7
8	Heimerziehung, sonstige betreute Wohnform	5 528	62.5	1 124	61.0	419	62.9	1 869	72.4
9	Unterbringung in einem Heim	4 113	46.5	903	49.0	296	44.4	1 593	61.7
10	Unterbringung in einer Wohngemeinschaft	577	6.5	118	6.4	64	9.6	233	9.0
11	Unterbringung in eigener Wohnung	838	9.5	103	5.6	59	8.9	43	1.7
12	Intensive sozialpädagogische Einzelbetreuung	325	3.7	65	3.5	5	0.8	24	0.9
Vorangegangene Hilfe									
13	ohne vorangegangene Hilfe	1 619	18.3	522	28.3	145	21.8	547	21.2
14	mit vorangegangener Hilfe	7 231	81.7	1 322	71.7	521	78.2	2 036	78.8
15	davon nach Art der Hilfe								
15	ambulante Beratung in Fragen der Erziehung	2 801	31.6	493	26.7	183	27.5	941	36.4
16	vorläufige Schutzmaßnahmen	856	7.4	103	5.6	42	6.3	181	7.0
17	institutionelle Beratung	693	7.8	120	6.5	32	4.8	99	3.8
18	soziale Gruppenarbeit	27	0.3	8	0.4	3	0.5	3	0.1
19	Erziehungsbeistand, Betreuungshelfer	259	2.9	55	3.0	84	12.6	47	1.8
20	sozialpädagogische Familienhilfe	622	7.0	98	5.3	34	5.1	231	8.9
21	Erziehung in einer Tagesgruppe	152	1.7	54	2.9	33	5.0	29	1.1
22	Vollzeitpflege in einer anderen Familie	699	7.9	159	8.6	21	3.2	85	3.3
23	Heimerziehung, sonstige betreute Wohnform	1 249	14.1	207	11.2	80	12.0	406	15.7
24	intensive sozialpädagogische Einzel- betreuung	60	0.7	13	0.7	1	0.2	9	0.3
25	Eingliederungshilfe nach dem BSHG	13	0.1	12	0.7	8	1.2	5	0.2
Aufenthalt vor der Hilfegewährung									
26	Eltern	1 963	22.2	389	21.1	169	25.4	556	21.5
27	Elternteil mit Stiefelternteil/Partner	1 793	20.3	369	20.0	138	20.7	693	26.8
28	alleinerziehender Elternteil	3 057	34.5	665	36.1	256	38.4	806	31.2
29	Großeltern/Verwandte	465	5.3	108	5.9	42	6.3	104	4.0
30	Pflegefamilie	488	5.5	109	5.9	9	1.4	66	2.6
31	Heim	770	8.7	146	7.9	29	4.4	256	9.9
32	Wohngemeinschaft	68	0.8	9	0.5	-	-	17	0.7
33	eigene Wohnung	50	0.6	13	0.7	6	0.9	9	0.3
34	ohne feste Unterkunft	196	2.2	36	2.0	17	2.6	76	2.9
Ursache der Beendigung der Hilfeart									
35	Abschluß	3 081	34.8	567	30.7	207	31.1	863	33.4
36	vorzeitige Beendigung auf Veranlassung des Sorgeberechtigten bzw. Volljährigen	1 604	18.1	472	25.6	194	29.1	356	13.8
37	Abgabe an ein anderes Jugendamt	1 146	12.9	198	10.7	55	8.3	279	10.8
38	sonstige Beendigung	1 379	15.6	303	16.4	121	18.2	365	14.1
39	Adoptionspflege	194	2.2	29	1.6	6	0.9	62	2.4
40	Überleitung in eine der folgenden Hilfe- arten zusammen	1 446	16.3	275	14.9	83	12.5	658	25.5
41	davon:								
41	ambulante Beratung in Fragen der Erziehung	212	2.4	25	1.4	3	0.5	127	4.9
42	institutionelle Beratung	45	0.5	14	0.8	4	0.6	12	0.5
43	soziale Gruppenarbeit	2	0.0	5	0.3	2	0.3	7	0.3
44	Erziehungsbeistand, Betreuungshelfer	92	1.0	16	0.9	11	1.7	110	4.3
45	sozialpädagogische Familienhilfe	119	1.3	29	1.6	18	2.7	102	3.9
46	Erziehung in einer Tagesgruppe	45	0.5	10	0.5	16	2.4	38	1.5
47	Vollzeitpflege in einer anderen Familie	277	3.1	47	2.5	5	0.8	112	4.3
48	Heimerziehung, sonstige betreute Wohnform	382	4.3	83	4.5	19	2.9	83	3.2
49	intensive sozialpädagogische Einzel- betreuung	144	1.6	18	1.0	2	0.3	17	0.7
50	Eingliederungshilfe nach dem BSHG	128	1.4	28	1.5	3	0.5	50	1.9
Aufenthalt im Anschluß an die Hilfegewährung									
51	Eltern	1 207	13.6	265	14.4	122	18.3	309	12.0
52	Elternteil mit Stiefelternteil/Partner	1 023	11.6	291	15.8	98	14.7	424	16.4
53	alleinerziehender Elternteil	1 712	19.3	349	18.9	178	26.7	466	18.0
54	Großeltern/Verwandte	361	4.1	70	3.8	31	4.7	160	6.2
55	Pflegefamilie	1 095	12.4	183	9.9	35	5.3	302	11.7
56	Heim	1 019	11.5	202	11.0	51	7.7	236	9.1
57	Wohngemeinschaft	293	3.3	101	5.5	6	0.9	70	2.7
58	eigene Wohnung	1 977	22.3	326	17.7	135	20.3	432	16.7
59	ohne feste Unterkunft	150	1.7	33	1.8	9	1.4	24	0.9
60	ohne Angabe	13	0.1	24	1.3	1	0.2	160	6.2

außerhalb des Elternhauses
Aufenthalt vor und nach der Hilfefewährung sowie nach Ursache der Beendigung und Ländern
samt

Sachsen- Anhalt		Schleswig- Holstein		Thüringen		Nachrichtlich				Lfd. Nr.
						Früheres Bundesgebiet		Neue Länder und Berlin-Ost		
								Anzahl	Prozent	
Anzahl	Prozent	Anzahl	Prozent	Anzahl	Prozent	Anzahl	Prozent	Anzahl	Prozent	
1 431	100.0	1 541	100.0	1 014	100.0	31 488	100.0	9 570	100.0	1
201	14.0	318	20.6	118	11.6	4 240	13.5	903	9.4	2
9	0.6	124	8.0	-	-	478	1.5	27	0.3	3
192	13.4	194	12.6	118	11.6	3 762	11.9	876	9.2	4
253	17.7	453	29.4	194	19.1	7 428	23.6	2 045	21.4	5
64	4.5	69	4.5	67	6.6	1 224	3.9	689	7.2	6
189	13.2	384	24.9	127	12.5	6 204	19.7	1 356	14.2	7
971	67.9	725	47.0	690	68.0	18 959	60.2	6 506	68.0	8
903	63.1	518	33.6	598	59.0	14 625	46.4	5 522	57.7	9
61	4.3	123	8.0	79	7.8	2 111	6.7	866	9.0	10
7	0.5	84	5.5	13	1.3	2 223	7.1	118	1.2	11
6	0.4	45	2.9	12	1.2	861	2.7	116	1.2	12
282	19.7	390	25.3	175	17.3	7 969	25.3	2 031	21.2	13
1 149	80.3	1 151	74.7	839	82.7	23 519	74.7	7 539	78.8	14
602	42.1	547	35.5	444	43.8	9 504	30.2	3 619	37.8	15
159	11.1	97	6.3	69	6.8	2 271	7.2	685	7.2	16
46	3.2	46	3.0	53	5.2	1 804	5.7	389	4.1	17
5	0.3	8	0.5	2	0.2	116	0.4	27	0.3	18
18	1.3	48	3.1	32	3.2	909	2.9	199	2.1	19
117	8.2	58	3.8	93	9.2	1 667	5.3	828	8.7	20
24	1.7	49	3.2	10	1.0	796	2.5	137	1.4	21
30	2.1	112	7.3	29	2.9	2 221	7.1	322	3.4	22
139	9.7	163	10.6	102	10.1	3 853	12.2	1 278	13.4	23
6	0.4	14	0.9	-	-	185	0.6	26	0.3	24
3	0.2	9	0.6	5	0.5	193	0.6	29	0.3	25
274	19.1	345	22.4	191	18.8	7 299	23.2	2 021	21.1	26
391	27.3	265	17.2	314	31.0	5 621	17.9	2 626	27.4	27
508	35.5	585	38.0	332	32.7	11 325	36.0	3 045	31.8	28
77	5.4	71	4.6	49	4.8	1 552	4.9	437	4.6	29
23	1.6	104	6.7	14	1.4	1 784	5.7	223	2.3	30
130	9.1	113	7.3	81	8.0	2 765	8.8	899	9.4	31
4	0.3	24	1.6	11	1.1	254	0.8	60	0.6	32
1	0.1	11	0.7	2	0.2	221	0.7	21	0.2	33
23	1.6	23	1.5	20	2.0	667	2.1	238	2.5	34
528	36.9	630	40.9	369	36.4	10 844	34.4	3 375	35.3	35
327	22.9	342	22.2	188	18.5	6 616	21.0	1 577	16.5	36
106	7.4	183	11.9	107	10.6	3 907	12.4	1 134	11.8	37
227	15.9	195	12.7	141	13.9	5 246	16.7	1 393	14.6	38
25	1.7	12	0.8	14	1.4	488	1.5	163	1.7	39
218	15.2	179	11.6	195	19.2	4 387	13.9	1 928	20.1	40
20	1.4	14	0.9	45	4.4	481	1.5	357	3.7	41
4	0.3	5	0.3	-	-	137	0.4	26	0.3	42
5	0.3	-	-	-	-	42	0.1	23	0.2	43
27	1.9	11	0.7	25	2.5	493	1.6	294	3.1	44
20	1.4	17	1.1	19	1.9	393	1.2	277	2.9	45
10	0.7	4	0.3	14	1.4	199	0.6	84	0.9	46
59	4.1	37	2.4	35	3.5	652	2.1	351	3.7	47
41	2.9	58	3.8	44	4.3	1 191	3.8	342	3.6	48
7	0.5	11	0.7	1	0.1	317	1.0	59	0.6	49
25	1.7	22	1.4	12	1.2	482	1.5	115	1.2	50
233	16.3	215	14.0	135	13.3	4 365	13.9	1 191	12.4	51
248	17.3	147	9.5	184	18.1	3 588	11.4	1 518	15.9	52
305	21.3	321	20.8	191	18.8	6 618	21.0	1 819	19.0	53
74	5.2	58	3.8	60	5.9	1 188	3.8	607	6.3	54
130	9.1	202	13.1	73	7.2	3 322	10.6	990	10.3	55
153	10.7	132	8.6	113	11.1	3 483	11.1	1 010	10.6	56
54	3.8	37	2.4	40	3.9	986	3.1	268	2.8	57
218	15.2	381	24.7	131	12.9	6 653	21.1	1 600	16.7	58
16	1.1	21	1.4	8	0.8	505	1.6	99	1.0	59
-	-	27	1.8	79	7.8	780	2.5	468	4.9	60

Lfd. Nr.	Gegenstand der Nachweisung	Deutschland		Baden- Württemberg		Bayern		Berlin	
		Anzahl	Prozent	Anzahl	Prozent	Anzahl	Prozent	Anzahl	Prozent
1	Insgesamt	9 473	100.0	1 059	100.0	1 056	100.0	777	100.0
2	Unterbringungsform der Hilfe								
3	Unterbringung bei Großeltern/Verwandten ...	1 913	20.2	222	21.0	170	16.1	117	15.1
3	Unterbringung in einer Pflegefamilie	7 560	79.8	837	79.0	886	83.9	660	84.9
4	Vorangegangene Hilfe								
5	ohne vorangegangene Hilfe	2 737	28.9	318	30.0	418	39.6	232	29.9
5	mit vorangegangener Hilfe	6 736	71.1	741	70.0	638	60.4	545	70.1
6	davon nach Art der Hilfe								
6	ambulante Beratung in Fragen der								
7	Erziehung	2 808	29.6	344	32.5	289	27.4	209	26.9
7	vorläufige Schutzmaßnahmen	476	5.0	67	6.3	52	4.9	12	1.5
8	institutionelle Beratung	337	3.6	32	3.0	16	1.5	34	4.4
9	soziale Gruppenarbeit	11	0.1	4	0.4	-	-	2	0.3
10	Erziehungsbeistand, Betreuungshelfer	117	1.2	12	1.1	8	0.8	11	1.4
11	sozialpädagogische Familienhilfe	523	5.5	55	5.2	27	2.6	18	2.3
12	Erziehung in einer Tagesgruppe	111	1.2	20	1.9	15	1.4	4	0.5
13	Vollzeitpflege in einer anderen Familie .	1 079	11.4	125	11.8	146	13.8	131	16.9
14	Heimerziehung, sonstige betreute Wohnform	1 240	13.1	80	7.6	79	7.5	120	15.4
15	intensive sozialpädagogische Einzel- betreuung	9	0.1	1	0.1	2	0.2	-	-
16	Eingliederungshilfe nach dem BSHG	25	0.3	1	0.1	4	0.4	4	0.5
17	Aufenthalt vor der Hilfestellung								
18	Eltern	1 384	14.6	167	15.8	154	14.6	97	12.5
18	Elternteil mit Stiefelternteil/Partner	1 372	14.5	146	13.8	117	11.1	106	13.6
19	alleinerziehender Elternteil	3 731	39.4	437	41.3	443	42.0	299	38.5
20	Großeltern/Verwandte	837	8.8	100	9.4	101	9.6	71	9.1
21	Pflegefamilie	901	9.5	121	11.4	157	14.9	79	10.2
22	Heim	1 162	12.3	77	7.3	71	6.7	121	15.6
23	Wohngemeinschaft	24	0.3	2	0.2	5	0.5	-	-
24	eigene Wohnung	6	0.1	1	0.1	1	0.1	1	0.1
25	ohne feste Unterkunft	56	0.6	8	0.8	7	0.7	3	0.4
26	Ursache der Beendigung der Hilfeart								
27	Abschluß	3 296	34.8	367	34.7	330	31.3	339	43.6
27	vorzeitige Beendigung auf Veranlassung des Sorgeberechtigten bzw. Volljährigen	1 135	12.0	162	15.3	174	16.5	35	4.5
28	Abgabe an ein anderes Jugendamt	2 118	22.4	214	20.2	269	25.5	221	28.4
29	sonstige Beendigung	890	9.4	145	13.7	120	11.4	18	2.3
30	Adoptionspflege	549	5.8	32	3.0	36	3.4	29	3.7
31	Überleitung in eine der folgenden Hilfe- arten zusammen	1 485	15.7	139	13.1	127	12.0	135	17.4
32	davon:								
32	ambulante Beratung in Fragen der								
33	Erziehung	136	1.4	10	0.9	7	0.7	26	3.3
33	institutionelle Beratung	20	0.2	2	0.2	-	-	2	0.3
34	soziale Gruppenarbeit	3	0.0	2	0.2	-	-	1	0.1
35	Erziehungsbeistand, Betreuungshelfer	57	0.6	3	0.3	6	0.6	3	0.4
36	sozialpädagogische Familienhilfe	148	1.6	10	0.9	6	0.6	15	1.9
37	Erziehung in einer Tagesgruppe	24	0.3	-	-	3	0.3	3	0.4
38	Vollzeitpflege in einer anderen Familie .	-	-	-	-	-	-	-	-
39	Heimerziehung, sonstige betreute Wohnform	978	10.3	103	9.7	92	8.7	82	10.6
40	intensive sozialpädagogische Einzel- betreuung	48	0.5	2	0.2	1	0.1	-	-
41	Eingliederungshilfe nach dem BSHG	71	0.7	7	0.7	12	1.1	3	0.4
42	Aufenthalt im Anschluß an die Hilfestellung								
43	Eltern	605	6.4	65	6.1	73	6.9	45	5.8
43	Elternteil mit Stiefelternteil/Partner	780	8.2	112	10.6	99	9.4	52	6.7
44	alleinerziehender Elternteil	1 646	17.4	200	18.9	200	18.9	193	24.8
45	Großeltern/Verwandte	1 030	10.9	110	10.4	95	9.0	58	7.5
46	Pflegefamilie	3 007	31.7	302	28.5	360	34.1	282	36.3
47	Heim	995	10.5	112	10.6	112	10.6	71	9.1
48	Wohngemeinschaft	262	2.8	27	2.5	22	2.1	19	2.4
49	eigene Wohnung	990	10.5	119	11.2	79	7.5	49	6.3
50	ohne feste Unterkunft	31	0.3	5	0.5	5	0.5	2	0.3
51	ohne Angabe	127	1.3	7	0.7	11	1.0	6	0.8

außerhalb des Elternhauses
 Aufenthalt vor und nach der Hilfefögewährung sowie nach Ursache der Beendigung und Ländern
 in einer anderen Familie

Brandenburg		Bremen		Hamburg		Hessen		Mecklenburg-Vorpommern		Niedersachsen		Lfd. Nr.
Anzahl	Prozent	Anzahl	Prozent	Anzahl	Prozent	Anzahl	Prozent	Anzahl	Prozent	Anzahl	Prozent	
474	100.0	98	100.0	311	100.0	563	100.0	266	100.0	860	100.0	1
172	36.3	11	11.2	56	18.0	84	14.9	112	42.1	78	9.1	2
302	63.7	87	88.8	255	82.0	479	85.1	154	57.9	782	90.9	3
122	25.7	16	16.3	111	35.7	157	27.9	85	32.0	203	23.6	4
352	74.3	82	83.7	200	64.3	406	72.1	181	68.0	657	76.4	5
134	28.3	29	29.6	116	37.3	163	29.0	61	22.9	286	33.3	6
30	6.3	16	16.3	15	4.8	43	7.6	7	2.6	56	6.5	7
29	6.1	13	13.3	10	3.2	23	4.1	3	1.1	32	3.7	8
-	-	1	1.0	-	-	-	-	-	-	1	0.1	9
1	0.2	-	-	2	0.6	9	1.6	3	1.1	13	1.5	10
43	9.1	3	3.1	10	3.2	30	5.3	24	9.0	70	8.1	11
4	0.8	5	5.1	-	-	3	0.5	4	1.5	19	2.2	12
12	2.5	7	7.1	28	9.0	79	14.0	18	6.8	92	10.7	13
98	20.7	8	8.2	18	5.8	54	9.6	61	22.9	84	9.8	14
-	-	-	-	1	0.3	1	0.2	-	-	-	-	15
1	0.2	-	-	-	-	1	0.2	-	-	4	0.5	16
73	15.4	16	16.3	45	14.5	122	21.7	38	14.3	133	15.5	17
80	16.9	19	19.4	30	9.6	65	11.5	41	15.4	145	16.9	18
175	36.9	36	36.7	169	54.3	214	38.0	77	28.9	351	40.8	19
50	10.5	9	9.2	24	7.7	48	8.5	39	14.7	37	4.3	20
9	1.9	5	5.1	24	7.7	68	12.1	10	3.8	101	11.7	21
87	18.4	11	11.2	17	5.5	41	7.3	61	22.9	79	9.2	22
-	-	-	-	-	-	1	0.2	-	-	6	0.7	23
-	-	-	-	-	-	-	-	-	-	1	0.1	24
-	-	2	2.0	2	0.6	4	0.7	-	-	7	0.8	25
206	43.5	26	26.5	108	34.7	158	28.1	131	49.2	258	30.0	26
40	8.4	11	11.2	45	14.5	91	16.2	20	7.5	99	11.5	27
79	16.7	25	25.5	67	21.5	123	21.8	56	21.1	160	18.6	28
35	7.4	14	14.3	54	17.4	63	11.2	14	5.3	89	10.3	29
20	4.2	11	11.2	4	1.3	38	6.7	16	6.0	67	7.8	30
94	19.8	11	11.2	33	10.6	90	16.0	29	10.9	187	21.7	31
21	4.4	1	1.0	6	1.9	7	1.2	-	-	8	0.9	32
-	-	1	1.0	-	-	4	0.7	-	-	4	0.5	33
-	-	-	-	-	-	-	-	-	-	-	-	34
1	0.2	-	-	6	1.9	10	1.8	-	-	8	0.9	35
20	4.2	-	-	3	1.0	12	2.1	2	0.8	24	2.8	36
3	0.6	-	-	-	-	1	0.2	-	-	5	0.6	37
-	-	-	-	-	-	-	-	-	-	-	-	38
45	9.5	7	7.1	13	4.2	43	7.6	27	10.2	123	14.3	39
3	0.6	1	1.0	2	0.6	2	0.4	-	-	8	0.9	40
1	0.2	1	1.0	3	1.0	11	2.0	-	-	7	0.8	41
17	3.6	10	10.2	27	8.7	54	9.6	9	3.4	35	4.1	42
43	9.1	7	7.1	13	4.2	40	7.1	14	5.3	88	10.2	43
92	19.4	8	8.2	78	25.1	110	19.5	48	18.0	154	17.9	44
118	24.9	3	3.1	25	8.0	32	5.7	69	25.9	32	3.7	45
111	23.4	35	35.7	83	26.7	141	25.0	73	27.4	268	31.2	46
41	8.6	8	8.2	22	7.1	41	7.3	28	10.5	120	14.0	47
10	2.1	5	5.1	12	3.9	13	2.3	4	1.5	27	3.1	48
37	7.8	21	21.4	17	5.5	130	23.1	19	7.1	104	12.1	49
-	-	1	1.0	1	0.3	1	0.2	-	-	3	0.3	50
5	1.1	-	-	33	10.6	1	0.2	2	0.8	29	3.4	51

Lfd. Nr.	Gegenstand der Nachweisung	Nordrhein- Westfalen		Rheinland- Pfalz		Saarland		Sachsen	
		Anzahl	Prozent	Anzahl	Prozent	Anzahl	Prozent	Anzahl	Prozent
1	Insgesamt	2 079	100.0	430	100.0	74	100.0	526	100.0
2	Unterbringungsform der Hilfe								
3	Unterbringung bei Großeltern/Verwandten ...	381	18.3	86	20.0	25	33.8	199	37.8
3	Unterbringung in einer Pflegefamilie	1 698	81.7	344	80.0	49	66.2	327	62.2
4	Vorangegangene Hilfe								
5	ohne vorangegangene Hilfe	481	23.1	148	34.4	29	39.2	162	30.8
5	mit vorangegangener Hilfe	1 598	76.9	282	65.6	45	60.8	364	69.2
6	davon nach Art der Hilfe								
6	ambulante Beratung in Fragen der								
7	Erziehung	632	30.4	114	26.5	23	31.1	109	20.7
7	vorläufige Schutzmaßnahmen	103	5.0	20	4.7	2	2.7	13	2.5
8	institutionelle Beratung	96	4.6	19	4.4	3	4.1	2	0.4
9	soziale Gruppenarbeit	1	0.0	-	-	-	-	1	0.2
10	Erziehungsbeistand, Betreuungshelfer	36	1.7	4	0.9	3	4.1	5	1.0
11	sozialpädagogische Familienhilfe	126	6.1	22	5.1	1	1.4	41	7.8
12	Erziehung in einer Tagesgruppe	14	0.7	5	1.2	2	2.7	1	0.2
13	Vollzeitpflege in einer anderen Familie .	284	13.7	52	12.1	2	2.7	38	7.2
14	Heimerziehung, sonstige betreute Wohnform	300	14.4	41	9.5	8	10.8	154	29.3
15	intensive sozialpädagogische Einzel- betreuung	2	0.1	1	0.2	-	-	-	-
16	Eingliederungshilfe nach dem BSHG	4	0.2	4	0.9	1	1.4	-	-
17	Aufenthalt vor der Hilfestellung								
17	Eltern	292	14.0	63	14.7	14	18.9	49	9.3
18	Elternteil mit Stiefelternteil/Partner	337	16.2	58	13.5	11	14.9	72	13.7
19	alleinerziehender Elternteil	795	38.2	176	40.9	34	45.9	179	34.0
20	Großeltern/Verwandte	168	8.1	42	9.8	7	9.5	60	11.4
21	Pflegefamilie	192	9.2	42	9.8	1	1.4	25	4.8
22	Heim	276	13.3	41	9.5	7	9.5	139	26.4
23	Wohngemeinschaft	6	0.3	-	-	-	-	-	-
24	eigene Wohnung	-	-	1	0.2	-	-	-	-
25	ohne feste Unterkunft	13	0.6	7	1.6	-	-	2	0.4
26	Ursache der Beendigung der Hilfeart								
26	Abschluß	660	31.7	126	29.3	21	28.4	236	44.9
27	vorzeitige Beendigung auf Veranlassung des Sorgeberechtigten bzw. Volljährigen	217	10.4	73	17.0	10	13.5	23	4.4
28	Abgabe an ein anderes Jugendamt	510	24.5	85	19.8	17	23.0	115	21.9
29	sonstige Beendigung	173	8.3	44	10.2	10	13.5	26	4.9
30	Adoptionspflege	171	8.2	27	6.3	6	8.1	44	8.4
31	Überleitung in eine der folgenden Hilfe- arten zusammen	348	16.7	75	17.4	10	13.5	82	15.6
32	davon:								
32	ambulante Beratung in Fragen der								
33	Erziehung	21	1.0	7	1.6	-	-	8	1.5
33	institutionelle Beratung	3	0.1	3	0.7	-	-	-	-
34	soziale Gruppenarbeit	-	-	-	-	-	-	-	-
35	Erziehungsbeistand, Betreuungshelfer	12	0.6	2	0.5	1	1.4	3	0.6
36	sozialpädagogische Familienhilfe	19	0.9	3	0.7	2	2.7	16	3.0
37	Erziehung in einer Tagesgruppe	2	0.1	2	0.5	-	-	1	0.2
38	Vollzeitpflege in einer anderen Familie .	-	-	-	-	-	-	-	-
39	Heimerziehung, sonstige betreute Wohnform	260	12.5	51	11.9	6	8.1	51	9.7
40	intensive sozialpädagogische Einzel- betreuung	20	1.0	4	0.9	1	1.4	2	0.4
41	Eingliederungshilfe nach dem BSHG	11	0.5	3	0.7	-	-	1	0.2
42	Aufenthalt im Anschluß an die Hilfestellung								
42	Eltern	134	6.4	28	6.5	3	4.1	18	3.4
43	Elternteil mit Stiefelternteil/Partner	133	6.4	52	12.1	4	5.4	45	8.6
44	alleinerziehender Elternteil	288	13.9	77	17.9	15	20.3	61	11.6
45	Großeltern/Verwandte	199	9.6	31	7.2	7	9.5	129	24.5
46	Pflegefamilie	770	37.0	129	30.0	27	36.5	172	32.7
47	Heim	254	12.2	45	10.5	5	6.8	47	8.9
48	Wohngemeinschaft	66	3.2	16	3.7	2	2.7	10	1.9
49	eigene Wohnung	229	11.0	46	10.7	11	14.9	29	5.5
50	ohne feste Unterkunft	5	0.2	3	0.7	-	-	-	-
51	ohne Angabe	1	0.0	3	0.7	-	-	15	2.9

außerhalb des Elternhauses
 Aufenthalt vor und nach der Hilfeförderung sowie nach Ursache der Beendigung und Ländern
 in einer anderen Familie

Sachsen- Anhalt		Schleswig- Holstein		Thüringen		Nachrichtlich				Lfd. Nr.
						Früheres Bundesgebiet		Neue Länder und Berlin-Ost		
Anzahl	Prozent	Anzahl	Prozent	Anzahl	Prozent	Anzahl	Prozent	Anzahl	Prozent	
253	100.0	453	100.0	194	100.0	7 428	100.0	2 045	100.0	1
64	25.3	69	15.2	67	34.5	1 224	16.5	689	33.7	2
189	74.7	384	84.8	127	65.5	6 204	83.5	1 356	66.3	3
56	22.1	148	32.7	51	26.3	2 184	29.4	553	27.0	4
197	77.9	305	67.3	143	73.7	5 244	70.6	1 492	73.0	5
80	31.6	160	35.3	59	30.4	2 262	30.5	546	26.7	6
25	9.9	9	2.0	6	3.1	387	5.2	89	4.4	7
6	2.4	11	2.4	8	4.1	285	3.8	52	2.5	8
-	-	1	0.2	-	-	9	0.1	2	0.1	9
-	-	9	2.0	1	0.5	107	1.4	10	0.5	10
21	8.3	12	2.6	20	10.3	360	4.8	163	8.0	11
2	0.8	12	2.6	1	0.5	97	1.3	14	0.7	12
7	2.8	48	10.6	10	5.2	933	12.6	146	7.1	13
54	21.3	43	9.5	38	19.6	775	10.4	465	22.7	14
1	0.4	-	-	-	-	8	0.1	1	0.0	15
1	0.4	-	-	-	-	21	0.3	4	0.2	16
22	8.7	71	15.7	28	14.4	1 136	15.3	248	12.1	17
35	13.8	70	15.5	40	20.6	1 052	14.2	320	15.6	18
102	40.3	177	39.1	67	34.5	3 027	40.8	704	34.4	19
30	11.9	36	7.9	15	7.7	604	8.1	233	11.4	20
7	2.8	55	12.1	5	2.6	810	10.9	91	4.4	21
56	22.1	39	8.6	39	20.1	717	9.7	445	21.8	22
-	-	4	0.9	-	-	24	0.3	-	-	23
-	-	1	0.2	-	-	6	0.1	-	-	24
1	0.4	-	-	-	-	52	0.7	4	0.2	25
104	41.1	143	31.6	83	42.8	2 408	32.4	888	43.4	26
30	11.9	88	19.4	17	8.8	994	13.4	141	6.9	27
35	13.8	116	25.6	26	13.4	1 694	22.8	424	20.7	28
19	7.5	45	9.9	21	10.8	772	10.4	118	5.8	29
23	9.1	11	2.4	14	7.2	421	5.7	128	6.3	30
42	16.6	50	11.0	33	17.0	1 139	15.3	346	16.9	31
3	1.2	1	0.2	10	5.2	80	1.1	56	2.7	32
-	-	1	0.2	-	-	20	0.3	-	-	33
-	-	-	-	-	-	2	0.0	1	0.0	34
1	0.4	1	0.2	-	-	51	0.7	6	0.3	35
11	4.3	3	0.7	2	1.0	82	1.1	66	3.2	36
1	0.4	2	0.4	1	0.5	16	0.2	8	0.4	37
-	-	-	-	-	-	-	-	-	-	38
23	9.1	34	7.5	18	9.3	782	10.5	196	9.6	39
2	0.8	-	-	-	-	41	0.6	7	0.3	40
1	0.4	8	1.8	2	1.0	65	0.9	6	0.3	41
30	11.9	33	7.3	24	12.4	490	6.6	115	5.6	42
25	9.9	30	6.6	23	11.9	608	8.2	172	8.4	43
33	13.0	61	13.5	28	14.4	1 317	17.7	329	16.1	44
42	16.6	43	9.5	37	19.1	595	8.0	435	21.3	45
62	24.5	155	34.2	37	19.1	2 419	32.6	588	28.8	46
33	13.0	38	8.4	18	9.3	799	10.8	196	9.6	47
11	4.3	16	3.5	2	1.0	220	3.0	42	2.1	48
17	6.7	69	15.2	14	7.2	857	11.5	133	6.5	49
-	-	5	1.1	-	-	31	0.4	-	-	50
-	-	3	0.7	11	5.7	92	1.2	35	1.7	51

Lfd. Nr.	Gegenstand der Nachweisung	Deutschland		Baden- Württemberg		Bayern		Berlin	
		Anzahl	Prozent	Anzahl	Prozent	Anzahl	Prozent	Anzahl	Prozent
1	Insgesamt	25 465	100.0	2 503	100.0	2 541	100.0	2 478	100.0
2	Unterbringungsform der Hilfe								
3	Unterbringung in einem Heim	20 147	79.1	2 155	86.1	2 232	87.8	2 035	82.1
4	Unterbringung in einer Wohngemeinschaft ...	2 977	11.7	207	8.3	215	8.5	345	13.9
5	Unterbringung in eigener Wohnung	2 341	9.2	141	5.6	94	3.7	98	4.0
6	Vorangegangene Hilfe								
7	ohne vorangegangene Hilfe	5 625	22.1	538	21.5	943	37.1	750	30.3
8	mit vorangegangener Hilfe	19 840	77.9	1 965	78.5	1 598	62.9	1 728	69.7
9	davon nach Art der Hilfe								
10	ambulante Beratung in Fragen der								
11	Erziehung	8 033	31.5	779	31.1	678	26.7	743	30.0
12	vorläufige Schutzmaßnahmen	2 356	9.3	232	9.3	142	5.6	180	7.3
13	institutionelle Beratung	1 437	5.6	131	5.2	64	2.5	124	5.0
14	soziale Gruppenarbeit	101	0.4	13	0.5	6	0.2	6	0.2
15	Erziehungsbeistand, Betreuungshelfer	814	3.2	62	2.5	59	2.3	40	1.6
16	sozialpädagogische Familienhilfe	1 505	5.9	139	5.6	64	2.5	112	4.5
17	Erziehung in einer Tagesgruppe	643	2.5	148	5.9	72	2.8	17	0.7
18	Vollzeitpflege in einer anderen Familie ..	1 337	5.3	141	5.6	100	3.9	115	4.6
19	Heimerziehung, sonstige betreute Wohnform	3 296	12.9	294	11.7	373	14.7	330	13.3
20	intensive sozialpädagogische Einzel-								
21	betreuung	164	0.6	15	0.6	13	0.5	14	0.6
22	Eingliederungshilfe nach dem BSHG	154	0.6	11	0.4	27	1.1	47	1.9
23	Aufenthalt vor der Hilfeeigenschaft								
24	Eltern	6 001	23.6	656	26.2	695	27.4	558	22.5
25	Elternteil mit Stiefelternteil/Partner	5 805	22.8	510	20.4	344	13.5	595	24.0
26	alleinerziehender Elternteil	8 260	32.4	801	32.0	923	36.3	789	31.8
27	Großeltern/Verwandte	1 016	4.0	100	4.0	95	3.7	78	3.1
28	Pflegefamilie	1 018	4.0	123	4.9	99	3.9	64	2.6
29	Heim	2 164	8.5	195	7.8	263	10.4	227	9.2
30	Wohngemeinschaft	241	0.9	18	0.7	28	1.1	29	1.2
31	eigene Wohnung	196	0.8	31	1.2	27	1.1	15	0.6
32	ohne feste Unterkunft	764	3.0	69	2.8	67	2.6	123	5.0
33	Ursache der Beendigung der Hilfeart								
34	Abschluß	8 228	32.3	810	32.4	796	31.3	799	32.2
35	vorzeitige Beendigung auf Veranlassung des								
36	Sorgeberechtigten bzw. Volljährigen	5 854	23.0	641	25.6	881	34.7	366	14.8
37	Abgabe an ein anderes Jugendamt	2 683	10.5	218	8.7	278	10.9	420	16.9
38	sonstige Beendigung	4 878	19.2	546	21.8	373	14.7	579	23.4
39	Adoptionspflege	96	0.4	2	0.1	2	0.1	20	0.8
40	Überleitung in eine der folgenden Hilfe-								
41	arten zusammen	3 726	14.6	286	11.4	211	8.3	294	11.9
42	davon:								
43	ambulante Beratung in Fragen der								
44	Erziehung	587	2.3	14	0.6	10	0.4	91	3.7
45	institutionelle Beratung	107	0.4	6	0.2	7	0.3	15	0.6
46	soziale Gruppenarbeit	16	0.1	-	-	-	-	1	0.0
47	Erziehungsbeistand, Betreuungshelfer	613	2.4	28	1.1	34	1.3	35	1.4
48	sozialpädagogische Familienhilfe	451	1.8	23	0.9	22	0.9	35	1.4
49	Erziehung in einer Tagesgruppe	258	1.0	71	2.8	17	0.7	8	0.3
50	Vollzeitpflege in einer anderen Familie ..	927	3.6	63	2.5	57	2.2	44	1.8
51	Heimerziehung, sonstige betreute Wohnform	-	-	-	-	-	-	-	-
52	intensive sozialpädagogische Einzel-								
53	betreuung	312	1.2	33	1.3	8	0.3	14	0.6
54	Eingliederungshilfe nach dem BSHG	455	1.8	48	1.9	56	2.2	51	2.1
55	Aufenthalt im Anschluß an die Hilfeeigenschaft								
56	Eltern	3 338	13.1	381	15.2	363	14.3	229	9.2
57	Elternteil mit Stiefelternteil/Partner	3 333	13.1	319	12.7	320	12.6	217	8.8
58	alleinerziehender Elternteil	4 927	19.3	523	20.9	627	24.7	454	18.3
59	Großeltern/Verwandte	660	2.6	65	2.6	76	3.0	76	3.1
60	Pflegefamilie	1 127	4.4	70	2.8	101	4.0	65	2.6
61	Heim	2 892	11.4	272	10.9	351	13.8	461	18.6
62	Wohngemeinschaft	901	3.5	77	3.1	57	2.2	54	2.2
63	eigene Wohnung	6 705	26.3	626	25.0	531	20.9	633	25.5
64	ohne feste Unterkunft	542	2.1	92	3.7	49	1.9	80	3.2
65	ohne Angabe	1 040	4.1	78	3.1	66	2.6	209	8.4

außerhalb des Elternhauses
 Aufenthalt vor und nach der Hilfegewährung sowie nach Ursache der Beendigung und Ländern
 sonstige betreute Wohnform

Brandenburg		Bremen		Hamburg		Hessen		Mecklenburg-Vorpommern		Niedersachsen		Lfd. Nr.
Anzahl	Prozent	Anzahl	Prozent	Anzahl	Prozent	Anzahl	Prozent	Anzahl	Prozent	Anzahl	Prozent	
1 187	100.0	290	100.0	1 016	100.0	1 581	100.0	807	100.0	1 736	100.0	1
1 019	85.8	168	57.9	588	57.9	1 154	73.0	634	78.6	1 238	71.3	2
147	12.4	35	12.1	262	25.8	124	7.8	169	20.9	218	12.6	3
21	1.8	87	30.0	166	16.3	303	19.2	4	0.5	280	16.1	4
221	18.6	28	9.7	304	29.9	295	18.7	187	23.2	266	15.3	5
966	81.4	262	90.3	712	70.1	1 286	81.3	620	76.8	1 470	84.7	6
527	44.4	76	26.2	349	34.4	375	23.7	232	28.7	465	26.8	7
92	7.8	35	12.1	137	13.5	219	13.9	68	8.4	188	10.8	8
67	5.6	24	8.3	18	1.8	108	6.8	19	2.4	170	9.8	9
4	0.3	2	0.7	2	0.2	7	0.4	4	0.5	15	0.9	10
22	1.9	8	2.8	25	2.5	54	3.4	58	7.2	93	5.4	11
97	8.2	26	9.0	24	2.4	42	2.7	85	10.5	127	7.3	12
25	2.1	14	4.8	4	0.4	35	2.2	14	1.7	59	3.4	13
24	2.0	21	7.2	41	4.0	112	7.1	21	2.6	133	7.7	14
105	8.8	48	16.6	102	10.0	306	19.4	114	14.1	196	11.3	15
3	0.3	6	2.1	7	0.7	12	0.8	4	0.5	13	0.7	16
-	-	2	0.7	3	0.3	16	1.0	1	0.1	11	0.6	17
295	24.9	71	24.5	183	18.0	310	19.6	217	26.9	402	23.2	18
416	35.0	58	20.0	168	16.5	246	15.6	225	27.9	415	23.9	19
346	29.1	95	32.8	432	42.5	445	28.1	240	29.7	531	30.6	20
26	2.2	7	2.4	51	5.0	95	6.0	20	2.5	53	3.1	21
21	1.8	21	7.2	37	3.6	73	4.6	17	2.1	114	6.6	22
37	3.1	19	6.6	97	9.5	335	21.2	60	7.4	137	7.9	23
3	0.3	3	1.0	19	1.9	16	1.0	8	1.0	16	0.9	24
1	0.1	5	1.7	7	0.7	16	1.0	3	0.4	21	1.2	25
42	3.5	11	3.8	22	2.2	45	2.8	17	2.1	47	2.7	26
389	32.8	111	38.3	265	26.1	534	33.8	292	36.2	469	27.0	27
203	17.1	66	22.8	240	23.6	370	23.4	198	24.5	398	22.9	28
103	8.7	15	5.2	110	10.8	203	12.8	60	7.4	214	12.3	29
191	16.1	77	26.6	222	21.9	320	20.2	184	22.8	359	20.7	30
6	0.5	1	0.3	5	0.5	8	0.5	5	0.6	3	0.2	31
295	24.9	20	6.9	174	17.1	146	9.2	68	8.4	293	16.9	32
53	4.5	-	-	24	2.4	13	0.8	2	0.2	43	2.5	33
1	0.1	-	-	6	0.6	2	0.1	1	0.1	13	0.7	34
-	-	-	-	-	-	2	0.1	1	0.1	1	0.1	35
74	6.2	-	-	76	7.5	37	2.3	12	1.5	79	4.6	36
50	4.2	5	1.7	16	1.6	18	1.1	8	1.0	36	2.1	37
9	0.8	-	-	2	0.2	10	0.6	2	0.2	11	0.6	38
69	5.8	2	0.7	15	1.5	26	1.6	42	5.2	70	4.0	39
-	-	-	-	-	-	-	-	-	-	-	-	40
26	2.2	8	2.8	32	3.1	9	0.6	-	-	14	0.8	41
13	1.1	5	1.7	3	0.3	29	1.8	-	-	26	1.5	42
163	13.7	24	8.3	67	6.6	179	11.3	119	14.7	208	12.0	43
225	19.0	24	8.3	57	5.6	132	8.3	131	16.2	226	13.0	44
224	18.9	41	14.1	209	20.6	282	17.8	137	17.0	263	15.1	45
25	2.1	1	0.3	27	2.7	56	3.5	17	2.1	39	2.2	46
79	6.7	7	2.4	35	3.4	38	2.4	45	5.6	74	4.3	47
95	8.0	26	9.0	75	7.4	198	12.5	49	6.1	188	10.8	48
22	1.9	8	2.8	120	11.8	44	2.8	37	4.6	52	3.0	49
279	23.5	144	49.7	280	27.6	604	38.2	184	22.8	524	30.2	50
16	1.3	9	3.1	10	1.0	28	1.8	-	-	28	1.6	51
59	5.0	6	2.1	136	13.4	20	1.3	88	10.9	134	7.7	52

Lfd. Nr.	Gegenstand der Nachweisung	Nordrhein- Westfalen		Rheinland- Pfalz		Saarland		Sachsen	
		Anzahl	Prozent	Anzahl	Prozent	Anzahl	Prozent	Anzahl	Prozent
1	Insgesamt	5 528	100.0	1 124	100.0	419	100.0	1 869	100.0
2	Unterbringungsform der Hilfe								
3	Unterbringung in einem Heim	4 113	74.4	903	80.3	296	70.6	1 593	85.2
4	Unterbringung in einer Wohngemeinschaft ...	577	10.4	118	10.5	64	15.3	233	12.5
5	Unterbringung in eigener Wohnung	838	15.2	103	9.2	59	14.1	43	2.3
6	Vorangegangene Hilfe								
7	ohne vorangegangene Hilfe	943	17.1	267	25.5	83	19.8	356	19.0
8	mit vorangegangener Hilfe	4 585	82.9	837	74.5	336	80.2	1 513	81.0
9	davon nach Art der Hilfe								
10	ambulante Beratung in Fragen der								
11	Erziehung	1 706	30.9	290	25.8	103	24.6	757	40.5
12	vorläufige Schutzmaßnahmen	523	9.5	73	6.5	36	8.6	165	8.8
13	institutionelle Beratung	441	8.0	71	6.3	21	5.0	82	4.4
14	soziale Gruppenarbeit	21	0.4	7	0.6	1	0.2	2	0.1
15	Erziehungsbeistand, Betreuungshelfer	192	3.5	42	3.7	48	11.5	37	2.0
16	sozialpädagogische Familienhilfe	380	6.9	61	5.4	20	4.8	164	8.8
17	Erziehung in einer Tagesgruppe	112	2.0	39	3.5	27	6.4	28	1.5
18	Vollzeitpflege in einer anderen Familie ..	378	6.8	94	8.4	17	4.1	46	2.5
19	Heimerziehung, sonstige betreute Wohnform	783	14.2	145	12.9	60	14.3	218	11.7
20	intensive sozialpädagogische Einzel-								
21	betreuung	42	0.8	8	0.7	1	0.2	9	0.5
22	Eingliederungshilfe nach dem BSHG	7	0.1	7	0.6	2	0.5	5	0.3
23	Aufenthalt vor der Hilfestellung								
24	Eltern	1 308	23.7	252	22.4	93	22.2	453	24.2
25	Elternteil mit Stiefelternteil/Partner	1 223	22.1	260	23.1	94	22.4	564	30.2
26	alleinerziehender Elternteil	1 807	32.7	365	32.5	154	36.8	576	30.8
27	Großeltern/Verwandte	261	4.7	56	5.0	29	6.9	41	2.2
28	Pflegefamilie	275	5.0	58	5.2	8	1.9	41	2.2
29	Heim	418	7.6	94	8.4	18	4.3	99	5.3
30	Wohngemeinschaft	51	0.9	8	0.7	-	-	13	0.7
31	eigene Wohnung	37	0.7	7	0.6	6	1.4	9	0.5
32	ohne feste Unterkunft	148	2.7	24	2.1	17	4.1	73	3.9
33	Ursache der Beendigung der Hilfeart								
34	Abschluß	1 854	33.5	329	29.3	107	25.5	571	30.6
35	vorzeitige Beendigung auf Veranlassung des								
36	Sorgeberechtigten bzw. Volljährigen	1 169	21.1	333	29.6	144	34.4	294	15.7
37	Abgabe an ein anderes Jugendamt	575	10.4	102	9.1	32	7.6	154	8.2
38	sonstige Beendigung	1 023	18.5	217	19.3	92	22.0	309	16.5
39	Adoptionspflege	22	0.4	1	0.1	-	-	18	1.0
40	Überleitung in eine der folgenden Hilfe-								
41	arten zusammen	885	16.0	142	12.6	44	10.5	523	28.0
42	davon:								
43	ambulante Beratung in Fragen der								
44	Erziehung	151	2.7	14	1.2	3	0.7	114	6.1
45	institutionelle Beratung	33	0.6	8	0.7	-	-	10	0.5
46	soziale Gruppenarbeit	1	0.0	2	0.2	-	-	6	0.3
47	Erziehungsbeistand, Betreuungshelfer	61	1.1	8	0.7	5	1.2	106	5.7
48	sozialpädagogische Familienhilfe	91	1.6	24	2.1	12	2.9	80	4.3
49	Erziehung in einer Tagesgruppe	43	0.8	8	0.7	16	3.8	37	2.0
50	Vollzeitpflege in einer anderen Familie ..	271	4.9	43	3.8	5	1.2	110	5.9
51	Heimerziehung, sonstige betreute Wohnform	-	-	-	-	-	-	-	-
52	intensive sozialpädagogische Einzel-								
53	betreuung	124	2.2	13	1.2	1	0.2	14	0.7
54	Eingliederungshilfe nach dem BSHG	110	2.0	22	2.0	2	0.5	46	2.5
55	Aufenthalt im Anschluß an die Hilfestellung								
56	Eltern	772	14.0	176	15.7	69	16.5	254	13.6
57	Elternteil mit Stiefelternteil/Partner	722	13.1	180	16.0	61	14.6	336	18.0
58	alleinerziehender Elternteil	1 054	19.1	204	18.1	97	23.2	360	19.3
59	Großeltern/Verwandte	135	2.4	34	3.0	21	5.0	30	1.6
60	Pflegefamilie	312	5.6	47	4.2	5	1.2	128	6.8
61	Heim	635	11.5	121	10.8	33	7.9	155	8.3
62	Wohngemeinschaft	196	3.5	74	6.6	3	0.7	60	3.2
63	eigene Wohnung	1 560	28.2	240	21.4	120	28.6	387	20.7
64	ohne feste Unterkunft	132	2.4	28	2.5	9	2.1	23	1.2
65	ohne Angabe	10	0.2	20	1.8	1	0.2	136	7.3

außerhalb des Elternhauses
Aufenthalt vor und nach der Hilfestellung sowie nach Ursache der Beendigung und Ländern
sonstige betreute Wohnform

Sachsen- Anhalt		Schleswig- Holstein		Thüringen		Nachrichtlich				Lfd. Nr.
						Früheres Bundesgebiet		Neue Länder und Berlin-Ost		
Anzahl	Prozent	Anzahl	Prozent	Anzahl	Prozent	Anzahl	Prozent	Anzahl	Prozent	
971	100.0	725	100.0	690	100.0	18 959	100.0	6 506	100.0	1
903	93.0	518	71.4	598	86.7	14 625	77.1	5 522	84.9	2
61	6.3	123	17.0	79	11.4	2 111	11.1	866	13.3	3
7	0.7	84	11.6	13	1.9	2 223	11.7	118	1.8	4
188	19.4	132	18.2	104	15.1	4 320	22.8	1 305	20.1	5
783	80.6	593	81.8	586	84.9	14 639	77.2	5 201	79.9	6
411	42.3	228	31.4	314	45.5	5 400	28.5	2 633	40.5	7
131	13.5	75	10.3	60	8.7	1 780	9.4	576	8.9	8
34	3.5	28	3.9	35	5.1	1 149	6.1	288	4.4	9
4	0.4	5	0.7	2	0.3	80	0.4	21	0.3	10
16	1.6	28	3.9	30	4.3	644	3.4	170	2.6	11
72	7.4	27	3.7	65	9.4	988	5.2	517	7.9	12
20	2.1	21	2.9	8	1.2	535	2.8	108	1.7	13
19	2.0	58	8.0	17	2.5	1 175	6.2	162	2.5	14
69	7.1	103	14.2	50	7.2	2 616	13.8	680	10.5	15
5	0.5	12	1.7	-	-	142	0.7	22	0.3	16
2	0.2	8	1.1	5	0.7	130	0.7	24	0.4	17
200	20.6	167	23.0	141	20.4	4 481	23.6	1 520	23.4	18
301	31.0	154	21.2	232	33.6	3 791	20.0	2 014	31.0	19
325	33.5	221	30.5	210	30.4	6 264	33.0	1 996	30.7	20
42	4.3	31	4.3	31	4.5	833	4.4	183	2.8	21
14	1.4	44	6.1	9	1.3	892	4.7	126	1.9	22
62	6.4	65	9.0	38	5.5	1 788	9.4	376	5.8	23
4	0.4	15	2.1	10	1.4	192	1.0	49	0.8	24
1	0.1	9	1.2	1	0.1	178	0.9	18	0.3	25
22	2.3	19	2.6	18	2.6	540	2.8	224	3.4	26
361	37.2	304	41.9	237	34.3	6 088	32.1	2 140	32.9	27
220	22.7	178	24.6	153	22.2	4 633	24.4	1 221	18.8	28
64	6.6	59	8.1	76	11.0	2 014	10.6	669	10.3	29
185	19.1	101	13.9	100	14.5	3 731	19.7	1 147	17.6	30
2	0.2	1	0.1	-	-	61	0.3	35	0.5	31
139	14.3	82	11.3	124	18.0	2 432	12.8	1 294	19.9	32
16	1.6	9	1.2	30	4.3	321	1.7	266	4.1	33
2	0.2	3	0.4	-	-	90	0.5	17	0.3	34
2	0.2	-	-	-	-	6	0.0	10	0.2	35
25	2.6	10	1.4	23	3.3	357	1.9	256	3.9	36
6	0.6	11	1.5	14	2.0	267	1.4	184	2.8	37
9	0.9	2	0.3	13	1.9	182	1.0	76	1.2	38
52	5.4	25	3.4	33	4.8	597	3.1	330	5.1	39
-	-	-	-	-	-	-	-	-	-	40
5	0.5	10	1.4	1	0.1	261	1.4	51	0.8	41
22	2.3	12	1.7	10	1.4	351	1.9	104	1.6	42
151	15.6	90	12.4	93	13.5	2 469	13.0	869	13.4	43
180	18.5	73	10.1	130	18.8	2 224	11.7	1 109	17.0	44
198	20.4	120	16.6	134	19.4	3 718	19.6	1 209	18.6	45
28	2.9	10	1.4	20	2.9	506	2.7	154	2.4	46
60	6.2	28	3.9	33	4.8	750	4.0	377	5.8	47
97	10.0	67	9.2	69	10.0	2 226	11.7	666	10.2	48
42	4.3	19	2.6	36	5.2	683	3.6	218	3.4	49
199	20.5	284	39.2	110	15.9	5 302	28.0	1 403	21.6	50
16	1.6	14	1.9	8	1.2	444	2.3	98	1.5	51
-	-	20	2.8	57	8.3	637	3.4	403	6.2	52

Lfd. Nr.	Gegenstand der Nachweisung	Deutschland		Baden- Württemberg		Bayern		Berlin	
		Anzahl	Prozent	Anzahl	Prozent	Anzahl	Prozent	Anzahl	Prozent
1	Männlich	82 988	100.0	9 337	100.0	9 009	100.0	6 034	100.0
	Alter von ... bis unter ... Jahren								
2	unter 3	2 562	3.1	205	2.2	513	5.7	161	2.7
3	3 - 6	5 229	6.3	482	5.2	821	9.1	287	4.8
4	6 - 9	9 450	11.4	1 039	11.1	1 608	17.8	459	7.6
5	9 - 12	14 992	18.1	1 952	20.9	2 004	22.2	752	12.5
6	12 - 15	17 623	21.2	2 239	24.0	2 240	24.9	1 003	16.6
7	15 - 18	20 534	24.7	2 192	23.5	1 644	18.2	1 658	27.5
8	18 - 21	10 220	12.3	1 045	11.2	178	2.0	1 128	18.7
9	21 und älter	2 378	2.9	183	2.0	1	0.0	586	9.7
10	je 10 000 junge Menschen 1) unter 27 Jahren .	67	X	57	X	49	X	123	X
11	Weiblich	64 872	100.0	6 578	100.0	6 990	100.0	4 783	100.0
	Alter von ... bis unter ... Jahren								
12	unter 3	2 312	3.6	173	2.6	403	5.8	147	3.1
13	3 - 6	4 445	6.9	396	6.0	664	9.5	271	5.7
14	6 - 9	7 203	11.1	718	10.9	1 111	15.9	382	8.0
15	9 - 12	9 780	15.1	1 027	15.6	1 281	18.3	526	11.0
16	12 - 15	11 649	18.0	1 224	18.6	1 504	21.5	765	16.0
17	15 - 18	17 620	27.2	1 731	26.3	1 814	26.0	1 201	25.1
18	18 - 21	9 889	15.2	1 152	17.5	213	3.0	1 039	21.7
19	21 und älter	1 974	3.0	157	2.4	-	-	452	9.5
20	je 10 000 junge Menschen 1) unter 27 Jahren .	55	X	42	X	39	X	101	X
21	Insgesamt	147 860	100.0	15 915	100.0	15 999	100.0	10 817	100.0
	Alter von ... bis unter ... Jahren								
22	unter 3	4 874	3.3	378	2.4	916	5.7	308	2.8
23	3 - 6	9 674	6.5	878	5.5	1 485	9.3	558	5.2
24	6 - 9	16 653	11.3	1 757	11.0	2 719	17.0	841	7.8
25	9 - 12	24 772	16.8	2 979	18.7	3 285	20.5	1 278	11.8
26	12 - 15	29 272	19.8	3 463	21.8	3 744	23.4	1 768	16.3
27	15 - 18	38 154	25.8	3 923	24.6	3 458	21.6	2 859	26.4
28	18 - 21	20 109	13.6	2 197	13.8	391	2.4	2 167	20.0
29	21 und älter	4 352	2.9	340	2.1	1	0.0	1 038	9.6
30	je 10 000 junge Menschen 1) unter 27 Jahren .	61	X	50	X	44	X	112	X
	Kindschaftsverhältnis								
31	ehelich	98 681	66.7	11 232	70.6	10 774	67.3	6 391	59.1
32	nicht-ehelich	49 179	33.3	4 683	29.4	5 225	32.7	4 426	40.9
	Staatsangehörigkeit								
33	Deutsche	136 061	92.0	14 003	88.0	14 280	89.3	9 492	87.8
34	Nichtdeutsche	11 799	8.0	1 912	12.0	1 719	10.7	1 325	12.2
	Erziehung in einer Tagesgruppe	15 211	10.3	3 053	19.2	2 025	12.7	326	3.0
36	Unterbringung in einer Pflegefamilie	1 289	0.9	132	0.8	269	1.7	53	0.5
37	Unterbringung in einer Tagesgruppe in einer Einrichtung	13 922	9.4	2 921	18.4	1 756	11.0	273	2.5
38	Vollzeitpflege in einer anderen Familie	52 134	35.3	5 610	35.2	5 729	35.8	2 978	27.5
39	Unterbringung bei Großeltern/Verwandten ...	12 084	8.2	1 388	8.7	997	6.2	638	5.9
40	Unterbringung in einer Pflegefamilie	40 050	27.1	4 222	26.5	4 732	29.6	2 340	21.6
41	Heimerziehung, sonstige betreute Wohnform ...	78 212	52.9	6 962	43.7	8 110	50.7	7 447	68.8
42	Unterbringung in einem Heim	66 543	45.0	5 853	36.8	7 203	45.0	6 419	59.3
43	Unterbringung in einer Wohngemeinschaft ...	7 850	5.3	464	2.9	644	4.0	837	7.7
44	Unterbringung in eigener Wohnung	3 819	2.6	645	4.1	263	1.6	191	1.8
45	Intensive sozialpädagogische Einzelbetreuung	2 303	1.6	290	1.8	135	0.8	66	0.6

1) Bevölkerungsstand: 31.12.1997.

außerhalb des Elternhauses
Art der Hilfe und Unterbringungsform sowie nach Ländern

Brandenburg		Bremen		Hamburg		Hessen		Mecklenburg-Vorpommern		Niedersachsen		Lfd. Nr.
Anzahl	Prozent	Anzahl	Prozent	Anzahl	Prozent	Anzahl	Prozent	Anzahl	Prozent	Anzahl	Prozent	
3 303	100.0	1 388	100.0	2 275	100.0	5 256	100.0	2 594	100.0	7 477	100.0	1
82	2.5	53	3.8	85	3.7	105	2.0	49	1.9	233	3.1	2
173	5.2	141	10.2	138	6.1	258	4.9	147	5.7	487	6.5	3
332	10.1	218	15.7	185	8.1	472	9.0	303	11.7	779	10.4	4
511	15.5	219	15.8	307	13.5	907	17.3	443	17.1	1 402	18.8	5
694	21.0	212	15.3	453	19.9	1 061	20.2	583	22.5	1 568	21.0	6
988	29.9	265	19.1	631	27.7	1 446	27.5	695	26.8	1 922	25.7	7
472	14.3	218	15.7	424	18.6	831	15.8	323	12.5	940	12.6	8
51	1.5	62	4.5	52	2.3	176	3.3	51	2.0	146	2.0	9
81	X	149	X	98	X	59	X	86	X	62	X	10
2 643	100.0	1 079	100.0	1 887	100.0	4 169	100.0	2 000	100.0	5 913	100.0	11
89	3.4	46	4.3	91	4.8	111	2.7	54	2.7	209	3.5	12
137	5.2	93	8.6	119	6.3	207	5.0	132	6.6	425	7.2	13
268	10.1	140	13.0	142	7.5	421	10.1	247	12.4	644	10.9	14
412	15.6	138	12.8	221	11.7	538	12.9	278	13.9	857	14.5	15
517	19.6	136	12.6	301	16.0	689	16.5	406	20.3	1 064	18.0	16
827	31.3	235	21.8	550	29.1	1 223	29.3	581	29.1	1 631	27.6	17
359	13.6	240	22.2	395	20.9	836	20.1	273	13.7	945	16.0	18
34	1.3	51	4.7	68	3.6	144	3.5	29	1.5	138	2.3	19
71	X	120	X	85	X	49	X	73	X	51	X	20
5 946	100.0	2 467	100.0	4 162	100.0	9 425	100.0	4 594	100.0	13 390	100.0	21
171	2.9	99	4.0	176	4.2	216	2.3	103	2.2	442	3.3	22
310	5.2	234	9.5	257	6.2	465	4.9	279	6.1	912	6.8	23
600	10.1	358	14.5	327	7.9	893	9.5	550	12.0	1 423	10.6	24
923	15.5	357	14.5	528	12.7	1 445	15.3	721	15.7	2 259	16.9	25
1 211	20.4	348	14.1	754	18.1	1 750	18.6	989	21.5	2 632	19.7	26
1 815	30.5	500	20.3	1 181	28.4	2 669	28.3	1 276	27.8	3 553	26.5	27
831	14.0	458	18.6	819	19.7	1 667	17.7	596	13.0	1 885	14.1	28
85	1.4	113	4.6	120	2.9	320	3.4	80	1.7	284	2.1	29
76	X	135	X	91	X	54	X	80	X	57	X	30
3 515	59.1	1 668	67.6	2 723	65.4	6 657	70.6	2 755	60.0	9 146	68.3	31
2 431	40.9	799	32.4	1 439	34.6	2 768	29.4	1 839	40.0	4 244	31.7	32
5 902	99.3	2 247	91.1	3 403	81.8	7 831	83.1	4 579	99.7	12 788	95.5	33
44	0.7	220	8.9	759	18.2	1 594	16.9	15	0.3	602	4.5	34
391	6.6	574	23.3	33	0.8	908	9.6	596	13.0	1 159	8.7	35
6	0.1	43	1.7	9	0.2	111	1.2	9	0.2	106	0.8	36
385	6.5	531	21.5	24	0.6	797	8.5	587	12.8	1 053	7.9	37
2 061	34.7	791	32.1	1 137	27.3	3 074	32.6	1 293	28.1	5 933	44.3	38
952	16.0	58	2.4	329	7.9	545	5.8	655	14.3	754	5.6	39
1 109	18.7	733	29.7	808	19.4	2 529	26.8	638	13.9	5 179	38.7	40
3 444	57.9	1 053	42.7	2 802	67.3	5 303	56.3	2 660	57.9	6 143	45.9	41
3 016	50.7	722	29.3	1 886	45.3	4 367	46.3	2 303	50.1	5 146	38.4	42
380	6.4	153	6.2	866	20.8	459	4.9	347	7.6	689	5.1	43
48	0.8	178	7.2	50	1.2	477	5.1	10	0.2	308	2.3	44
50	0.8	49	2.0	190	4.6	140	1.5	45	1.0	155	1.2	45

Lfd. Nr.	Gegenstand der Nachweisung	Nordrhein- Westfalen		Rheinland- Pfalz		Saarland		Sachsen	
		Anzahl	Prozent	Anzahl	Prozent	Anzahl	Prozent	Anzahl	Prozent
1	Männlich	17 323	100.0	3 944	100.0	1 625	100.0	4 498	100.0
	Alter von ... bis unter ... Jahren								
2	unter 3	591	3.4	119	3.0	37	2.3	119	2.6
3	3 - 6	1 168	6.7	264	6.7	86	5.3	251	5.6
4	6 - 9	2 071	12.0	412	10.4	189	11.6	450	10.0
5	9 - 12	3 248	18.7	742	18.8	351	21.6	665	14.8
6	12 - 15	3 336	19.3	877	22.2	381	23.4	1 064	23.7
7	15 - 18	4 235	24.4	942	23.9	366	22.5	1 330	29.6
8	18 - 21	2 262	13.1	505	12.8	175	10.8	563	12.5
9	21 und älter	412	2.4	83	2.1	40	2.5	56	1.2
10	je 10 000 junge Menschen 1) unter 27 Jahren .	64	X	65	X	106	X	66	X
11	Weiblich	14 305	100.0	2 979	100.0	1 143	100.0	3 361	100.0
	Alter von ... bis unter ... Jahren								
12	unter 3	545	3.8	90	3.0	28	2.4	122	3.6
13	3 - 6	1 023	7.2	220	7.4	69	6.0	222	6.6
14	6 - 9	1 552	10.8	292	9.8	130	11.4	353	10.5
15	9 - 12	2 212	15.5	482	16.2	194	17.0	526	15.7
16	12 - 15	2 352	16.4	565	19.0	203	17.8	635	18.9
17	15 - 18	3 850	26.9	774	26.0	269	23.5	1 059	31.5
18	18 - 21	2 370	16.6	486	16.3	209	18.3	415	12.3
19	21 und älter	401	2.8	70	2.3	41	3.6	29	0.9
20	je 10 000 junge Menschen 1) unter 27 Jahren .	55	X	51	X	78	X	54	X
21	Insgesamt	31 628	100.0	6 923	100.0	2 768	100.0	7 859	100.0
	Alter von ... bis unter ... Jahren								
22	unter 3	1 136	3.6	209	3.0	65	2.3	241	3.1
23	3 - 6	2 191	6.9	484	7.0	155	5.6	473	6.0
24	6 - 9	3 623	11.5	704	10.2	319	11.5	803	10.2
25	9 - 12	5 460	17.3	1 224	17.7	545	19.7	1 191	15.2
26	12 - 15	5 688	18.0	1 442	20.8	584	21.1	1 699	21.6
27	15 - 18	8 085	25.6	1 716	24.8	635	22.9	2 389	30.4
28	18 - 21	4 632	14.6	991	14.3	384	13.9	978	12.4
29	21 und älter	813	2.6	153	2.2	81	2.9	85	1.1
30	je 10 000 junge Menschen 1) unter 27 Jahren .	60	X	58	X	92	X	60	X
31	Kindschaftsverhältnis								
32	ehelich	22 262	70.4	4 888	70.6	2 033	73.4	4 361	55.5
	nicht-ehelich	9 366	29.6	2 035	29.4	735	26.6	3 498	44.5
33	Staatsangehörigkeit								
34	Deutsche	28 895	91.4	6 498	93.9	2 644	95.5	7 803	99.3
	Nichtdeutsche	2 733	8.6	425	6.1	124	4.5	56	0.7
35	Erziehung in einer Tagesgruppe	2 369	7.5	800	11.6	622	22.5	538	6.8
36	Unterbringung in einer Pflegefamilie	227	0.7	70	1.0	13	0.5	3	0.0
37	Unterbringung in einer Tagesgruppe in einer Einrichtung	2 142	6.8	730	10.5	609	22.0	535	6.8
38	Vollzeitpflege in einer anderen Familie	11 851	37.5	2 805	40.5	878	31.7	2 477	31.5
39	Unterbringung bei Großeltern/Verwandten ...	2 208	7.0	528	7.6	178	6.4	1 159	14.7
40	Unterbringung in einer Pflegefamilie	9 643	30.5	2 277	32.9	700	25.3	1 318	16.8
41	Heimerziehung, sonstige betreute Wohnform ...	16 513	52.2	3 219	46.5	1 256	45.4	4 788	60.9
42	Unterbringung in einem Heim	14 081	44.5	2 723	39.3	946	34.2	4 269	54.3
43	Unterbringung in einer Wohngemeinschaft ...	1 494	4.7	206	3.0	185	6.7	458	5.8
44	Unterbringung in eigener Wohnung	938	3.0	290	4.2	125	4.5	61	0.8
45	Intensive sozialpädagogische Einzelbetreuung	895	2.8	99	1.4	12	0.4	56	0.7

1) Bevölkerungsstand: 31.12.1997.

außerhalb des Elternhauses
Art der Hilfe und Unterbringungsform sowie nach Ländern

Sachsen- Anhalt		Schleswig- Holstein		Thüringen		Nachrichtlich				Lfd. Nr.
						Früheres Bundesgebiet		Neue Länder und Berlin-Ost		
								Anzahl	Prozent	
Anzahl	Prozent	Anzahl	Prozent	Anzahl	Prozent	Anzahl	Prozent	Anzahl	Prozent	
3 644	100.0	3 015	100.0	2 266	100.0	64 208	100.0	18 780	100.0	1
76	2.1	84	2.8	50	2.2	2 109	3.3	453	2.4	2
193	5.3	228	7.6	105	4.6	4 237	6.6	992	5.3	3
376	10.3	353	11.7	204	9.0	7 588	11.8	1 862	9.9	4
514	14.1	579	19.2	396	17.5	12 135	18.9	2 857	15.2	5
698	19.2	648	21.5	566	25.0	13 600	21.2	4 023	21.4	6
873	24.0	692	23.0	655	28.9	15 257	23.8	5 277	28.1	7
547	15.0	360	11.9	249	11.0	7 623	11.9	2 597	13.8	8
367	10.1	71	2.4	41	1.8	1 659	2.6	719	3.8	9
89	X	74	X	59	X	64	X	79	X	10
2 882	100.0	2 339	100.0	1 821	100.0	50 388	100.0	14 484	100.0	11
71	2.5	81	3.5	52	2.9	1 862	3.7	450	3.1	12
203	7.0	156	6.7	108	5.9	3 538	7.0	907	6.3	13
324	11.2	304	13.0	175	9.6	5 683	11.3	1 520	10.5	14
424	14.7	406	17.4	258	14.2	7 662	15.2	2 118	14.6	15
501	17.4	385	16.5	402	22.1	8 903	17.7	2 746	19.0	16
660	22.9	640	27.4	575	31.6	13 431	26.7	4 189	28.9	17
407	14.1	323	13.8	227	12.5	7 840	15.6	2 049	14.1	18
292	10.1	44	1.9	24	1.3	1 469	2.9	505	3.5	19
77	X	60	X	51	X	52	X	66	X	20
6 526	100.0	5 354	100.0	4 087	100.0	114 596	100.0	33 264	100.0	21
147	2.3	165	3.1	102	2.5	3 971	3.5	903	2.7	22
396	6.1	384	7.2	213	5.2	7 775	6.8	1 899	5.7	23
700	10.7	657	12.3	379	9.3	13 271	11.6	3 382	10.2	24
938	14.4	985	18.4	654	16.0	19 797	17.3	4 975	15.0	25
1 199	18.4	1 033	19.3	968	23.7	22 503	19.6	6 769	20.3	26
1 533	23.5	1 332	24.9	1 230	30.1	28 688	25.0	9 466	28.5	27
954	14.6	683	12.8	476	11.6	15 463	13.5	4 646	14.0	28
659	10.1	115	2.1	65	1.6	3 128	2.7	1 224	3.7	29
83	X	67	X	55	X	58	X	73	X	30
4 146	63.5	3 675	68.6	2 455	60.1	79 180	69.1	19 501	58.6	31
2 380	36.5	1 679	31.4	1 632	39.9	35 416	30.9	13 763	41.4	32
6 473	99.2	5 154	96.3	4 069	99.6	103 277	90.1	32 784	98.6	33
53	0.8	200	3.7	18	0.4	11 319	9.9	480	1.4	34
623	9.5	863	16.1	331	8.1	12 580	11.0	2 631	7.9	35
50	0.8	187	3.5	1	0.0	1 201	1.0	88	0.3	36
573	8.8	676	12.6	330	8.1	11 379	9.9	2 543	7.6	37
1 875	28.7	2 283	42.6	1 359	33.3	41 980	36.6	10 154	30.5	38
747	11.4	308	5.8	640	15.7	7 562	6.6	4 522	13.6	39
1 128	17.3	1 975	36.9	719	17.6	34 418	30.0	5 632	16.9	40
3 990	61.1	2 145	40.1	2 377	58.2	57 956	50.6	20 256	60.9	41
3 716	56.9	1 682	31.4	2 211	54.1	48 402	42.2	18 141	54.5	42
228	3.5	302	5.6	138	3.4	5 955	5.2	1 895	5.7	43
46	0.7	161	3.0	28	0.7	3 599	3.1	220	0.7	44
38	0.6	63	1.2	20	0.5	2 080	1.8	223	0.7	45

Statistisches Landesamt	Statistik der Jugendhilfe – Teil I 4 Hilfe zur Erziehung außerhalb des Elternhauses 4.1 Beginn der Hilfe
Rechtsgrundlage, Hilfsmerkmale: Siehe Informationsblatt, das Bestandteil des Erhebungsvordrucks ist. Bitte teilen Sie uns mit, an wen wir uns bei Rückfragen wenden dürfen (freiwillige Angaben):	Name und Anschrift der auskunftgebenden Stelle: Kenn-Nummer: _____
Name _____	Telefon (Vorwahl/ Rufnummer) _____

Wird vom Statistischen Landesamt ausgefüllt!	Kreis _____	Gemeinde _____	Gemeindeteil _____	Ud. Nr. _____	Sst 1 – 14
--	-------------	----------------	--------------------	---------------	------------

Bitte bei Beginn der Hilfeart ausfüllen!

Angaben zur Person

Geschlecht

- männlich	<input type="checkbox"/>	1	15
- weiblich	<input type="checkbox"/>	2	

Geburtsjahr 16 – 19

Staatsangehörigkeit

- deutsch	<input type="checkbox"/>	1	20
- nicht-deutsch	<input type="checkbox"/>	2	

Kindschaftsverhältnis

- ehelich	<input type="checkbox"/>	1	21
- nicht-ehelich	<input type="checkbox"/>	2	

Familienstand der Eltern/des sorgeberechtigten Elternteils

Bitte zutreffende Ziffer aus Schlüssel A einsetzen 22

Entzug der elterlichen Sorge ☐ ☐ 1 23

Aufenthalt vor dieser Hilfestellung 24 – 25

Bitte zutreffende Ziffer 01 – 05, 07 – 10 aus Schlüssel B einsetzen

Schulverhältnis vor Beginn der Hilfe

- Grundschule/Hauptschule	<input type="checkbox"/>	1	26
- Sonderschule	<input type="checkbox"/>	2	
- weiterführende Schule	<input type="checkbox"/>	3	
- Berufsschule	<input type="checkbox"/>	4	
- nicht in einer Schule	<input type="checkbox"/>	5	

Ausbildungsverhältnis vor Beginn der Hilfe

- Berufsausbildung	<input type="checkbox"/>	1	27
- sonstige berufliche Bildung	<input type="checkbox"/>	2	
- nicht in Berufsausbildung oder beruflicher Bildung	<input type="checkbox"/>	3	

Angaben zur Hilfe

Hilfeart

- Erziehung in einer Tagesgruppe	<input type="checkbox"/>	1	28
- Vollzeitpflege in einer anderen Familie	<input type="checkbox"/>	2	
- Heimerziehung, sonstige betreute Wohnform	<input type="checkbox"/>	3	
- intensive sozialpädagogische Einzelbetreuung	<input type="checkbox"/>	4	

Beginn der Hilfe 1 9 29 – 34

Unterbringung erfolgte

- ohne vormundschaftsrichterliche Entscheidung	<input type="checkbox"/>	1	35
- mit vormundschaftsrichterlicher Entscheidung	<input type="checkbox"/>	2	

Form der Unterbringung, nur ausfüllen bei:

- Tagesgruppe (Schlüssel B, Ziffer 05 oder 06)	<input type="checkbox"/>	1	36 – 37
- Vollzeitpflege (Schlüssel B, Ziffer 04 oder 05)	<input type="checkbox"/>	1	
- Heimerziehung, sonstige betreute Wohnform (Schlüssel B, Ziffer 07, 08 oder 09)	<input type="checkbox"/>	1	
	<input type="checkbox"/>	1	

Vorangegangene Hilfe

- keine	<input type="checkbox"/>	01	38 – 39
- ambulante Beratung in Fragen der Erziehung	<input type="checkbox"/>	02	
- vorläufige Schutzmaßnahmen	<input type="checkbox"/>	03	
- institutionelle Beratung	<input type="checkbox"/>	04	
- soziale Gruppenarbeit	<input type="checkbox"/>	05	
- Erziehungsbeistand, Betreuungshelfer	<input type="checkbox"/>	06	
- sozialpädagogische Familienhilfe	<input type="checkbox"/>	07	
- Erziehung in einer Tagesgruppe	<input type="checkbox"/>	08	
- Vollzeitpflege in einer anderen Familie	<input type="checkbox"/>	09	
- Heimerziehung, sonstige betreute Wohnform	<input type="checkbox"/>	10	
- intensive sozialpädagogische Einzelbetreuung	<input type="checkbox"/>	11	
- Eingliederungshilfe nach dem BSHG	<input type="checkbox"/>	12	

Bitte beachten Sie beim Ausfüllen auch das beigelegte Informationsblatt!

Für jeden jungen Menschen (Kind, Jugendlichen oder jungen Volljährigen), der neu im Rahmen einer der Hilfen zur Erziehung außerhalb des Elternhauses betreut wird, ist im Durchschreibeverfahren ein Erhebungsvordruck 4.1 auszufüllen.

Wir bitten Sie, diese Erhebungsvordrucke monatlich an das Statistische Landesamt zu senden.

Den Erhebungsvordruck „4.2 Ende der Hilfe“ mit den durchgeschriebenen Daten behalten Sie bitte für die Dauer der Hilfestellung in den Akten. Er ist erst nach Abschluß der Leistungen in der betreffenden Hilfeart – versehen mit den Angaben in der rechten Spalte – unmittelbar an das Statistische Landesamt weiterzuleiten.

Wird eine der Hilfen zur Erziehung außerhalb des Elternhauses für einen Jugendlichen nach Eintritt der Volljährigkeit weitergeführt, so gilt dieser Vorgang nicht als Wechsel der Hilfeart. Es ist also weder ein Abgang noch ein Zugang zu melden. Als Ende der Hilfeart gilt vielmehr erst die Beendigung durch den jungen Volljährigen. Eine Beendigung kann auch dann vorliegen, wenn bei einem jungen Volljährigen ein Wechsel der Hilfeart eintritt, z.B. wenn an Stelle einer Vollzeitpflege in einer anderen Familie die Unterbringung in einem Heim (Heimerziehung) erfolgt.

Schlüssel A

1 – ledig
2 – verheiratet, zusammenlebend
3 – verheiratet, getrennt lebend
4 – geschieden
5 – verwitwet
6 – Eltern sind tot
7 – unbekannt

Schlüssel B

01 – Eltern
02 – Elternteil mit Stiefelternteil oder Partner
03 – alleinerziehender Elternteil
04 – Großeltern/Verwandte
05 – Pflegefamilie
06 – Tagesgruppe in einer Einrichtung
07 – Heim
08 – Wohngemeinschaft
09 – eigene Wohnung
10 – ohne feste Unterkunft

Statistisches Landesamt	Statistik der Jugendhilfe – Teil I 4 Hilfe zur Erziehung außerhalb des Elternhauses 4.2 Ende der Hilfe
Rechtsgrundlage, Hilfsmerkmale: Siehe Informationsblatt, das Bestandteil des Erhebungsvordrucks ist. Bitte teilen Sie uns mit, an wen wir uns bei Rückfragen wenden dürfen (freiwillige Angabe):	Name und Anschrift der auskunftgebenden Stelle: Kenn-Nummer: _____
Name _____ Telefon (Vorwahl/ Rufnummer) _____	

Wird vom Statistischen Landesamt ausgefüllt!		Kreis _____	Gemeinde _____	Gemeindefrat _____	Ud Nr _____	Sst 1 – 14
Bitte bei Beginn der Hilfeart ausfüllen!		Bitte bei Ende der Hilfeart ausfüllen!				
Angaben zur Person		Angaben zur Hilfe				
Geschlecht		Ende der Hilfe				
- männlich		Monat _____ Jahr _____ 40 – 45				
- weiblich		1 9 9 1				
Geburtsjahr		Schulverhältnis bei Ende der Hilfe				
1 9		- Grundschule/Hauptschule				
Staatsangehörigkeit		- Sonderschule				
- deutsch		- weiterführende Schule				
- nicht-deutsch		- Berufsschule				
Kindschaftsverhältnis		- nicht in einer Schule				
- ehelich		Ausbildungsverhältnis bei Ende der Hilfe				
- nicht-ehelich		- Berufsausbildung				
Familienstand der Eltern/des sorgeberechtigten Elternteils		- sonstige berufliche Bildung				
Bitte zutreffende Ziffer aus Schlüssel A		- nicht in Berufsausbildung oder beruflicher Bildung				
auf der Rückseite einsetzen		Hat sich die Unterbringungsform geändert?				
Entzug der elterlichen Sorge		- nein				
Aufenthalt vor dieser Hilfestellung		- ja, Form der Unterbringung bei Ende der Hilfe				
Bitte zutreffende Ziffer 01 – 05 07 – 10 aus Schlüssel B		Bitte zutreffende Ziffer 04 bis 09 aus Schlüssel B auf der Rückseite einsetzen				
auf der Rückseite einsetzen		24 – 25				
Schulverhältnis vor Beginn der Hilfe		Unterbringung in Einrichtungen/Vollzeitpflege				
- Grundschule/Hauptschule		Wie lange war der junge Mensch bislang insgesamt untergebracht?				
- Sonderschule		- in Heimen				
- weiterführende Schule		- in anderen Familien				
- Berufsschule		In wieviel verschiedenen Heimen/anderen Familien war er bisher insgesamt?				
- nicht in einer Schule		- Zahl der Heime				
Ausbildungsverhältnis vor Beginn der Hilfe		- Zahl der anderen Familien				
- Berufsausbildung		Ursache für Ende der Hilfeart				
- sonstige berufliche Bildung		- Abschluß				
- nicht in Berufsausbildung oder beruflicher Bildung		- vorzeitige Beendigung auf Veranlassung des Sorgeberechtigten bzw. Volljährigen				
27		- Abgabe an ein anderes Jugendamt				
		- sonstige Beendigung				
		- Adoptionspflege				
		- Überleitung in eine der folgenden Hilfearten:				
		- ambulante Beratung in Fragen der Erziehung				
		- institutionelle Beratung				
		- soziale Gruppenarbeit				
		- Erziehungsbeistand, Betreuungshelfer				
		- sozialpädagogische Familienhilfe				
		- Erziehung in einer Tagesgruppe				
		- Vollzeitpflege in einer anderen Familie				
		- Heimerziehung, sonstige betreute Wohnform				
		- intensive sozialpädagogische Einzelbetreuung				
		- Eingliederungshilfe nach dem BSHG				
		83 – 84				
		Anschließender Aufenthalt				
		Bitte zutreffende Ziffer 01 – 05 oder 07 – 10 aus Schlüssel B auf der Rückseite einsetzen				
		85 – 86				

Bitte beachten Sie beim Ausfüllen auch das beigelegte Informationsblatt!

Beim Ende der Hilfeart ist die **rechte Spalte** des Erhebungsvordrucks 4.2, der die durchgeschriebenen Daten der linken Spalte von 4.1 oder 4.4 enthält, **auszufüllen** und monatlich an das Statistische Landesamt weiterzuleiten.

Als Ende der Hilfeart gilt auch die Abgabe des Falles an ein anderes Jugendamt; anzukreuzen ist „Abgabe an ein anderes Jugendamt“.

Ändert sich die durchgeschriebene Hilfeart, bitte wie folgt verfahren:

Es ist die rechte Spalte des Erhebungsvordrucks 4.2 auszufüllen, gleichzeitig ist ein neuer Erhebungsvordruck 4.1 mit den aktuellsten Angaben in der linken Spalte anzulegen.

Beide Erhebungsvordrucke (Zu- und Abgang) sind an das Statistische Landesamt zu übermitteln.

Wird eine der Hilfen zur Erziehung außerhalb des Elternhauses für einen Jugendlichen nach Eintritt der Volljährigkeit weitergeführt, so gilt dieser Vorgang nicht als Wechsel der Hilfeart. Es ist also weder ein Abgang noch ein Zugang zu melden. Als Ende der Hilfeart gilt vielmehr erst die Beendigung durch den jungen Volljährigen. Eine Beendigung kann auch dann vorliegen, wenn bei einem jungen Volljährigen ein Wechsel der Hilfeart eintritt, z.B. wenn an Stelle einer Vollzeitpflege in einer anderen Familie die Unterbringung in einem Heim (Heimerziehung) erfolgt.

Ein Wechsel der Unterbringungsform bedeutet dagegen **nicht ein Ende** der Hilfeart; in diesem Fall ist der Erhebungsvordruck 4.3 auszufüllen.

Schlüssel A	Schlüssel B
1 – ledig	01 – Eltern
2 – verheiratet, zusammenlebend	02 – Elternteil mit Stiefelternteil oder Partner
3 – verheiratet, getrennt lebend	03 – alleinerziehender Elternteil
4 – geschieden	04 – Großeltern/Verwandte
5 – verwitwet	05 – Pflegefamilie
6 – Eltern sind tot	06 – Tagesgruppe in einer Einrichtung .
7 – unbekannt	07 – Heim
	08 – Wohngemeinschaft
	09 – eigene Wohnung
	10 – ohne feste Unterkunft

Statistisches Landesamt		Statistik der Jugendhilfe – Teil I	
		4 Hilfe zur Erziehung außerhalb des Elternhauses	
		4.3 Wechsel der Unterbringungsform während der Hilfe 199__	
Rechtsgrundlage, Hilfsmerkmale: Siehe Informationsblatt, das Bestandteil des Erhebungsvordrucks ist. Beim Ausfüllen bitte die Erläuterungen beachten! Bitte teilen Sie uns mit, an wen wir uns bei Rückfragen wenden dürfen (freiwillige Angabe):		Name und Anschrift der auskunftgebenden Stelle:	
Name _____		_____	
Telefon (Vorwahl/ Rufnummer) _____		Kenn-Nummer: _____	
Kreis _____		Gemeinde _____	
Gemeindeteil _____		Ud Nr _____	
Wird vom Statistischen Landesamt ausgefüllt!		Sst 1 – 14	
Bitte nur ausfüllen, sofern die Unterbringungsform während der Hilfearten „Vollzeitpflege in einer anderen Familie“ oder „Heimerziehung; sonstige betreute Wohnform“ wechselt!			
Datum des Wechsels		Tag	Monat
_____		_____	_____
		Jahr	Sst
		1 9 9	15 – 22
Angaben zur Person			
Geschlecht			
– männlich		1	23
– weiblich		2	
Geburtsjahr		1 9	24 – 27
Staatsangehörigkeit			
– deutsch		1	28
– nicht-deutsch		2	
Kindschaftsverhältnis			
– ehelich		1	29
– nicht-ehelich		2	
Angaben zur Hilfe			
Unterbringungswechsel im Rahmen der Vollzeitpflege in einer anderen Familie			
Form der Unterbringung		bisher	jetzt
– Großeltern/Verwandte		1	1
– Pflegefamilie		2	2
Unterbringungswechsel im Rahmen von Heimerziehung; Erziehung in einer sonstigen betreuten Wohnform			
Form der Unterbringung		bisher	jetzt
– Heim		3	3
– Wohngemeinschaft		4	4
– eigene Wohnung		5	5
		30	31

Informationsblatt

als Bestandteil der Erhebungsvordrucke der Statistik der Jugendhilfe - Teil I

4: Hilfe zur Erziehung außerhalb des Elternhauses

Art, Zweck und Umfang der Erhebung

Über die erzieherischen Hilfen außerhalb des Elternhauses wird bei allen öffentlichen Trägern der Jugendhilfe eine Totalerhebung durchgeführt. In ihrem Rahmen sind jährlich die Zu- und Abgänge bei Maßnahmen der Jugendhilfe, die ganz oder überwiegend mit einer Unterbringung des jungen Menschen außerhalb des Elternhauses verbunden sind, sowie Änderungen der Form der Unterbringung bei gleichbleibender Hilfeart zu erfassen. Außerdem ist in fünfjährigen Abständen, zuletzt zum 31.12.1995, der Bestand, d.h. die Zahl junger Menschen, die am Jahreswechsel Hilfen außerhalb des Elternhauses erhalten, zu ermitteln. Zweck der Erhebung ist es, einen Überblick über Art, Umfang und Entwicklungstendenz der verschiedenen, von den Jugendämtern gewährten Einzelhilfen und über die Struktur der Hilfeempfänger bereitzustellen. Die Ergebnisse dienen den Trägern der Jugendhilfe als Grundlage für Planungsentscheidungen; sie sind außerdem von erheblicher Bedeutung für die Weiterentwicklung des Jugendhilferechts.

Rechtsgrundlagen

§§ 98 bis 103 des Achten Buches Sozialgesetzbuch (SGB VIII) in der Fassung der Bekanntmachung vom 15. März 1996 (BGBl. I S. 477), das zuletzt durch Artikel 3 des Gesetzes vom 23. Juli 1996 (BGBl. I S. 1088) geändert worden ist, in Verbindung mit dem Gesetz über die Statistik für Bundeszwecke (Bundesstatistikgesetz - BStatG) vom 22. Januar 1987 (BGBl. I S. 462, 565), zuletzt geändert durch Artikel 2 des Gesetzes vom 17. Januar 1996 (BGBl. I S. 34)

Erhoben werden die Angaben zu § 99 Abs. 1 Nr. 3 SGB VIII

Die Auskunftspflicht ergibt sich aus § 102 Abs. 2 Nr. 1 SGB VIII in Verbindung mit § 15 BStatG. Hiernach sind die örtlichen Träger der Jugendhilfe auskunftspflichtig. Gemäß § 15 Abs. 6 BStatG haben Widerspruch und Anfechtungsklage gegen die Aufforderung zur Auskunftserteilung keine aufschiebende Wirkung.

Geheimhaltung

Die erhobenen Einzelangaben werden nach § 16 BStatG geheimgehalten

Hilfsmerkmale, Trennen und Löschen, laufende Nummern/Ordnungsnummern

Name und Anschrift der auskunftgebenden Stelle, die Kenn-Nummer, die von der hilfeleistenden Stelle für jeden zu meldenden Fall frei vergeben wird, sowie Name und Telefonnummer der für eventuelle Rückfragen zur Verfügung stehenden Person sind Hilfsmerkmale, die lediglich der technischen Durchführung der Erhebung dienen. Sie werden nach Abschluß der Prüfung der Angaben vom Erhebungsvordruck abgetrennt, gesondert aufbewahrt und spätestens nach Abschluß der nächsten Erhebung vernichtet

Die verwendete "laufende Nummer" ist eine frei vergabene Nummer, die nur der Unterscheidung der in die Erhebung einbezogenen Hilfeempfänger dient.

Abgrenzung des Erhebungsbereichs, Hilfearten

Die Erhebung erstreckt sich auf junge Menschen, die im Rahmen der folgenden vier Hilfearten betreut werden.

- Erziehung in einer Tagesgruppe
- Vollzeitpflege in einer anderen Familie
- Heimerziehung, sonstige betreute Wohnform
- intensive sozialpädagogische Einzelbetreuung.

Die Hilfearten schließen sich i.d.R. gegenseitig aus; eine statistische Erfassung knüpft immer nur an eine der vorstehenden Hilfearten an

Werden gleichzeitig die Hilfearten "Vollzeitpflege in einer anderen Familie" und "Erziehung in einer Tagesgruppe" gewährt, so ist lediglich ein Erhebungsvordruck für die Hilfeart "Vollzeitpflege in einer anderen Familie" anzulegen

Zum Erhebungsbereich zählt nicht die Betreuung im Rahmen der Förderung von Kindern in Tageseinrichtungen und Tagespflege im Sinne der §§ 22 - 26 SGB VIII.

Meldung der Statistik

Für die Befragung über Hilfen außerhalb des Elternhauses werden folgende Erhebungsvordrucke verwendet:

4.1 Beginn der Hilfe

4.2 Ende der Hilfe

4.3 Wechsel der Unterbringungsform während der Hilfe

Für Hilfen, die ab dem 1.1.1997 beginnen, bitte für jeden Hilfeempfänger einen **Erhebungsvordruck 4.1 "Beginn der Hilfe"** (Zugänge) ausfüllen. Die Eintragungen werden auf ein Doppel des Erhebungsformulars durchgeschrieben. Das Original ist monatlich an das Statistische Landesamt zu senden.

Die Durchschrift des Erhebungsvordrucks mit der Überschrift 4.2 "Ende der Hilfe" verbleibt in der Berichtsstelle und wird erst bei Beendigung der Hilfeleistung dem Statistischen Landesamt übermittelt.

Ist ein junger Mensch außerhalb der räumlichen Zuständigkeit des örtlichen Trägers untergebracht, müssen sämtliche Meldungen zur Statistik durch den Träger erfolgen, der diese Unterbringung veranlaßt hat und i.d.R. auch endgültiger Kostenträger ist. Von dem Träger, in dessen räumlichen Zuständigkeitsbereich sich der Unterbringungsort befindet, sind in diesem Fall hingegen keine Erhebungsvordrucke abzuliefern.

Der **Erhebungsvordruck 4.2 "Ende der Hilfe"** (Abgänge) mit den durchgeschriebenen Angaben in der linken Spalte wird unmittelbar nach Beendigung der Leistungen in der betreffenden Hilfeart, zumindest monatlich, an das Statistische Landesamt weitergeleitet. Vorher sind die aufgeführten Fragen in der rechten Spalte mit der Überschrift "Bitte bei Ende der Hilfeart ausfüllen" zu beantworten.

Ändert sich die Hilfeart oder wird die Hilfestellung von einem anderen Jugendamt fortgesetzt, so ist zunächst eine Abgangsmeldung (Erhebungsvordruck 4.2) und anschließend eine Zugangsmeldung (Erhebungsvordruck 4.1) über die neue Hilfeart bzw. vom neu zuständigen Jugendamt zu erstatten. Bei Volljährigkeit des Hilfeempfängers ist keine gesonderte Meldung erforderlich, sofern die Hilfe im bisherigen Rahmen fortgesetzt wird.

Ändert sich die Form der Unterbringung während der Dauer der Hilfearten "Vollzeitpflege in einer anderen Familie" oder "Heimerziehung, sonstige betreute Wohnform", bitte den **Erhebungsvordruck 4.3 "Wechsel der Unterbringungsform während der Hilfe"** ausfüllen und unmittelbar, zumindest monatlich, an das Statistische Landesamt weitergeben. Wechsel der Unterbringungsform während einer Hilfeart können wiederholt vorkommen und sind laufend zu melden.

Wichtig:

Das beschriebene Verfahren der Zugangs-, Änderungs- und Abgangsmeldung (Vordrucke 4.1 - 4.3) muß von den Berichtsstellen strikt eingehalten werden. Nur so ist es möglich, auf datentechnischem Weg Bestandszahlen fortzuschreiben und den Nutzern zuverlässige Ergebnisse bereitzustellen. Fehlerhafte Meldungen beeinflussen die Statistik nicht nur im Berichtsjahr, sondern auch in den Nachfolgejahren jeweils bis zur nächsten Be-

standszählung. Daher bitte unbedingt vorstehende Hinweise beachten.

Erläuterungen zu dem Erhebungsvordruck

4.1 Beginn der Hilfe

Staatsangehörigkeit (Sst 20)

Besitzt der junge Mensch außer der deutschen noch eine weitere Staatsangehörigkeit, so ist nur "deutsch" anzukreuzen.

Familienstand der Eltern/des sorgeberechtigten Elternteils (Sst 22)

Maßgebend ist der Familienstand bei Beginn der Hilfe. Muß also z.B. ein Kind bei einer Pflegefamilie untergebracht werden, weil die Eltern verstorben sind, so ist als Familienstand die Ziffer 06 "Eltern sind tot" und nicht die Ziffer 02 "verheiratet, zusammenlebend" anzugeben.

Entzug der elterlichen Sorge (Sst 23)

Dieses Feld ist nur zu markieren, wenn die elterliche Sorge vollständig oder teilweise entzogen ist. Ansonsten bleibt das Feld frei. Maßgebend sind die Verhältnisse bei Beginn der Hilfe.

Aufenthalt vor dieser Hilfestellung (Sst 24 - 25) Schlüssel B

Maßgebend ist der übliche Aufenthalt im Zeitraum vor der Hilfestellung.

Beispiel: Ein Kind lebt bei seinen Eltern, als beide Elternteile versterben. Es wird für einige Tage von Verwandten betreut, ehe es endgültig in einem Heim untergebracht wird. Als Aufenthalt ist Ziffer 01 "Eltern", nicht hingegen Ziffer 04 "Großeltern/Verwandte" zu signieren.

Lebt die sorgeberechtigte Mutter mit dem Vater des Kindes unverheiratet zusammen, so ist Ziffer 02 "Elternteil mit Stiefelternteil oder Partner" einzutragen und nicht Ziffer 01 "Eltern".

Ziffer 06 "Tagesgruppe in einer Einrichtung" gilt nur in Verbindung mit der Form der Unterbringung und darf deshalb hier nicht eingetragen werden.

Falls sich der junge Mensch vor der Hilfestellung in einem Internat aufgehalten hat, ist Signierziffer 08 "Wohngemeinschaft" anzugeben.

Bei Neugeborenen, die nach der Geburt im Krankenhaus sofort in einem Heim oder einer Pflegefamilie untergebracht werden, ist bei ehelicher Geburt Ziffer 01 "Eltern" und bei nichtehelicher Geburt Ziffer 03 "alleinerziehender Elternteil" anzugeben.

Zu den Eltern zählen auch Adoptiveltern, dagegen nicht Pflegeeltern.

Läßt sich der Aufenthalt des jungen Menschen vor Beginn der Hilfgewährung nicht eindeutig einer der im Schlüssel B genannten Möglichkeiten zuordnen, so ist der letzte Aufenthalt, der gemäß Schlüssel B zweifelsfrei zu signieren ist, anzugeben

Schulverhältnis vor Beginn der Hilfe (Sst 26)/ Aus- bildungsverhältnis vor Beginn der Hilfe (Sst 27)

Bei beiden Fragen ist unabhängig vom Alter des jungen Menschen **jeweils eine Angabe** zu machen. Dabei ist nur das Schul- bzw. Ausbildungsverhältnis zu berücksichtigen, das unmittelbar vor Beginn der Hilfe besteht. Bereits vorher abgeschlossene oder abgebrochene Schul- und Berufsausbildungen sind nicht anzugeben

Beispiel: Ein junger Mensch hat die Realschule erfolgreich abgeschlossen und befindet sich auf Ausbildungsplatzsuche. In diesem Fall ist als Schulverhältnis vor Beginn der Hilfe "nicht in einer Schule" und als Ausbildungsverhältnis vor Beginn der Hilfe "nicht in Berufsausbildung oder beruflicher Bildung" anzugeben

- Weiterführende Schulen, Ziffer 3, sind zum Beispiel: Realschule, Gymnasium, Gesamtschule mit den Bildungsgängen Realschule, Gymnasium sowie die Schuljahre fünf und sechs der Orientierungsstufe
- Berufsschule (Ziffer 4) Hierunter fallen neben der "klassischen" Berufsschule (mit Schulpflicht) auch das Berufsvorbereitungsjahr sowie das Berufsgrundbildungsjahr
- Ist das Kind noch nicht schulpflichtig, also unter 6 Jahre, so ist Ziffer 5 "nicht in einer Schule" anzukreuzen
- Berufsausbildung (Ziffer 1) ist nur dann anzukreuzen, wenn ein durch Berufsausbildungsvertrag (vgl. § 3 Berufsbildungsgesetz vom 14. August 1969, (BGBl. I S. 1112), das zuletzt durch Artikel 3 des Gesetzes vom 20. Juli 1995 (BGBl. I S. 946) geändert worden ist), begründetes Berufsausbildungsverhältnis geschlossen wurde
- Die "sonstige berufliche Bildung" (Ziffer 2) umfaßt alle berufsbildenden Maßnahmen, die weder unter "Berufsschule" noch unter "Berufsausbildung" fallen, unabhängig davon, ob sie ganz oder teilweise in Schulen stattfinden (z B in Berufsfachschulen)
- Ist der junge Mensch anderweitig erwerbstätig, ist Ziffer 3 "nicht in Berufsausbildung oder beruflicher Bildung" anzukreuzen
- Ziffer 3 "nicht in Berufsausbildung oder beruflicher Bildung" ist auch dann anzugeben, wenn ein Kind aufgrund seines Alters für eine Berufsausbildung nicht in Frage kommt

Hilfeart (Sst 28)

- **Erziehung in einer Tagesgruppe**
Diese Hilfeart umfaßt die teilstationäre Hilfe zur Erziehung in einer Einrichtung (Tagesgruppe in einer Einrichtung). Die Hilfe kann aber auch in einer geeigneten Form der Familienpflege (auch als Einzelpflege) geleistet werden

- **Vollzeitpflege in einer anderen Familie**
Einzubeziehen sind auch junge Menschen, die bei Großeltern sowie Verwandten oder Verschwägerten bis zum dritten Grad untergebracht sind, soweit ihnen erzieherische Hilfe gewährt wird. Hierzu gehören nicht Pflegekinder, die sich außerhalb des Elternhauses in Familienpflege befinden und für die eine Pflegeerlaubnis nach § 44 SGB VIII erteilt wurde.
- **Heimerziehung; sonstige betreute Wohnform**
Im Rahmen dieser Hilfeart können die jungen Menschen sowohl in Heimen mit sozialpädagogischer Zielsetzung untergebracht werden als auch in selbständigen, pädagogisch betreuten Jugendwohnemeinschaften sowie schließlich in der Form des betreuten Einzelwohnens
- **intensive sozialpädagogische Einzelbetreuung**
Die Betreuung ist sehr stark auf die individuelle Lebenssituation des jungen Menschen abgestellt und erfordert mitunter eine Präsenz bzw. Ansprechbereitschaft des Pädagogen rund um die Uhr. Der Bezeichnung entsprechend handelt es sich in der Regel um die Betreuung eines Jugendlichen, der (allein) in einer Einzelwohnung lebt und von seinem Betreuer dort aufgesucht wird. Die Betreuung wird jedoch auch in der Familie oder in anderen Institutionen (z B. Gefängnis, Psychiatrie) durchgeführt.

Beginn der Hilfe (Sst 29 - 34)

Als Beginn der Hilfe gilt der Monat, in welchem der junge Mensch im Rahmen der Jugendhilfemaßnahme außerhalb des Elternhauses untergebracht wird

Vormundschaftsrichterliche Entscheidung (Sst 35)

Unterbringung erfolgte

- mit vormundschaftsrichterlicher Entscheidung
Ist nur anzugeben, wenn das Kind oder die/der Jugendliche im Zusammenhang mit einem Erziehungsmangel in der Herkunftsfamilie nach §§ 1666, 1666a BGB untergebracht wurde
Falls dies zutrifft, bitten wir zu beachten, daß auch das Feld „Entzug der elterlichen Sorge“ markiert wird, da bei einer Unterbringung mit vormundschaftsrichterlicher Entscheidung auch immer das Sorgerecht der Eltern ganz oder teilweise entzogen wird
- ohne vormundschaftsrichterliche Entscheidung
Erfolgt die Unterbringung des Kindes oder der/des Jugendlichen wegen des Todes der Eltern, ist das Feld „ohne vormundschaftsrichterliche Entscheidung“ anzukreuzen. In diesem Fall entfällt auch die Markierung bei der Frage nach dem „Entzug der elterlichen Sorge“.
Wird die Hilfe zur Erziehung durch ein Jugendgericht angeordnet, so ist ebenso diese Antwortmöglichkeit anzukreuzen

Form der Unterbringung (Sst 36 - 37)

Schlüssel B (Ziffer 04 - 09)

Hier ist anzugeben, wo der junge Mensch sich während der Durchführung der erzieherischen Maßnahme aufhält. Die zu erfassenden Hilfearten werden grundsätzlich außerhalb des Elternhauses durchgeführt. Daher kommen für die Beantwortung nur die Signierziffern 04 bis 09 in Betracht. Bei "betreutem Einzelwohnen" ist die Signierziffer 09 ("eigene Wohnung") einzutragen. Sonderformen der Unterbringung, wie die Durchführung einer erzieherischen Hilfe auf einem Segelschiff, sind als "Heim" (Ziffer 07) zu signieren. Bei der Hilfeart "intensive sozialpädagogische Einzelbetreuung" ist keine Unterbringungsform anzugeben.

Die vollständige Aussage über die gewährte Hilfe ergibt sich aus der Kombination der "Hilfeart" (Sst 28) und der "Form der Unterbringung" (Sst 36 - 37).

Beispiele: Ein Kind ist teilstationär in einem Heim untergebracht:

Anzukreuzen ist bei "Hilfeart" die Ziffer 1 "Erziehung in einer Tagesgruppe". Außerdem ist bei "Form der Unterbringung" die Schlüsselzahl "06" einzusetzen.

Einem Kind wird Hilfe zur Erziehung in einer Tagespflegestelle gewährt.

Anzukreuzen ist bei "Hilfeart" die Ziffer 1 "Erziehung in einer Tagesgruppe". Außerdem ist bei "Form der Unterbringung" die Schlüsselzahl "05" einzusetzen.

Vorangegangene Hilfe (Sst 38 - 39)

Anzugeben ist eine vorangegangene Hilfe auch dann, wenn sich die neue Hilfe nicht unmittelbar an sie anschließt, der zeitliche Abstand zur neuen Hilfe sollte jedoch nicht mehr als 3 Jahre betragen. Bei mehreren vorangegangenen Hilfen verschiedener Art ist diejenige anzugeben, die zuletzt gewährt wurde. Falls mehrere Hilfen gleichzeitig gewährt wurden, ist diejenige mit der höchsten Signierziffer anzukreuzen. Falls vorangegangene Hilfen vor dem Inkrafttreten des SGB VIII gemäß einer anderen Rechtsgrundlage, insbesondere nach dem Jugendwohlfahrtsgesetz, gewährt worden sind, sind diese den Hilfearten des SGB VIII sinngemäß zuzuordnen.

"Vorläufige Schutzmaßnahmen" umfaßt die Inobhutnahme von Kindern und Jugendlichen sowie die Herausnahme des Kindes oder Jugendlichen ohne Zustimmung des Personensorgeberechtigten. Diese Antwortmöglichkeit ist nur dann anzukreuzen, wenn von dem jungen Menschen keine andere Hilfe **zeitgleich** oder **unmittelbar vorher** in Anspruch genommen wurde.

Bei der Weiterführung der Hilfeleistung durch ein anderes Jugendamt ist die bisher gewährte Hilfeart zu markieren - auch dann, wenn der junge Mensch nach der Übernahme weiter die gleiche Hilfe erhält wie vorher.

Die Hilfeart "ambulante Beratung in Fragen der Erziehung" (Ziffer 02) umfaßt auch eine Betreuung durch den allgemeinen Sozialdienst.

Die Antwortmöglichkeit "keine" ist dann anzukreuzen, wenn der erzieherischen Hilfe keine der unter Ziffer 02 bis 12 genannten Hilfen vorangegangen ist.

Erläuterungen zu dem Erhebungsvordruck

4.2 Ende der Hilfe

Ende der Hilfe (Sst 40 - 45)

Hier sind der Monat und das Jahr der Aufhebung der Hilfe einzutragen. Als Ende gilt auch die Abgabe an ein anderes Jugendamt.

Schul- und Ausbildungsverhältnis bei Ende der Hilfe (Sst 46 - 47)

Siehe hierzu vorstehende Hinweise zum Erhebungsvordruck 4.1 "Beginn der Hilfe", Sst 26/27.

Hat sich die Unterbringungsform geändert? (Sst 48 - 50)

Schlüssel B (Ziffer 04 - 09)

Hier sind **ausschließlich** Wechsel der Unterbringungsform **während der Hilfefewährung**, d.h. zwischen Beginn und Ende einer Hilfeart anzuzeigen. Die Art der Unterbringung außerhalb des Elternhauses kann sich zwischen Beginn und Ende der Hilfe mehrfach ändern. Sofern ein Wechsel in der Unterbringungsform stattgefunden hat, ist die letzte Art der Unterbringung anzugeben. Dies gilt auch, wenn die Form der Unterbringung bei Ende der Hilfe im Einzelfall der Unterbringung zum Beginn der Hilfefewährung entsprechen sollte.

Beispiel: Ein junger Mensch erhält die Hilfe "Heimerziehung; sonstige betreute Wohnform" und wird zunächst in einem Heim untergebracht. Während die Hilfe andauert, wechselt er zuerst in eine Wohngemeinschaft, später dann erneut in ein Heim, wo er sich auch noch beim Abschluß der Hilfe aufhält. In diesem Fall ist als "Form der Unterbringung bei Ende der Hilfe" die Ziffer 07 "Heim" anzugeben.

Wechsel innerhalb der gleichen Unterbringungsform, z.B. Erziehung in unterschiedlichen Heimen, gelten nicht als Wechsel der Unterbringungsform.

Schließt sich an die abgeschlossene Hilfe unmittelbar eine weitere erzieherische Hilfe an, die auch mit einer anderen Form der Unterbringung verbunden ist, so ist dies für die Beantwortung dieser Frage unerheblich.

Beispiel: Ein Kind erhält als Hilfe "Vollzeitpflege in einer anderen Familie" und lebt während die Hilfe andauert ständig bei ein und derselben Pflegefamilie. Unmittelbar nach Beendigung dieser Hilfe wird das Kind im Rahmen der Hilfeart "Heimerziehung, sonstige betreute Wohnform" in einem Heim untergebracht. Bei der Abgangsmeldung für die Hilfeart "Vollzeitpflege" ist hier die Frage "Hat sich die Unterbringungsform geändert?" mit nein zu beantworten. Die anschließende Heimunterbringung hat in diesem Zusammenhang für die statistische Erfassung keine Bedeutung.

Unterbringung in Einrichtungen/Vollzeitpflege (Sst 51 - 62)

Bei der Beantwortung der hier gestellten Fragen soll nicht allein der Ablauf der zuletzt gewährten Hilfeart,

sondern auch der eventuell vorausgegangener Hilfearten berücksichtigt werden. Die Fragen beziehen sich auf den gesamten bisherigen Lebensabschnitt des jungen Menschen, soweit ihm erzieherische Hilfen außerhalb des Elternhauses zuteil geworden sind.

Anzugeben ist die Dauer, die der junge Mensch insgesamt in seinem **bisherigen Leben** in Heimen oder in anderen Familien (bei Großeltern/Verwandten sowie in Pflegefamilien) verbracht hat, sowie die Zahl dieser Heime bzw. Familien.

Beispiel: Bei einem jungen Menschen endet die Hilfe zur Erziehung im November 1991, er hatte sich zuvor von April 1983 bis Oktober 1985 in einem Heim befunden, also 2 Jahre und 7 Monate, anschließend vom November 1986 bis Dezember 1989, also 3 Jahre und 2 Monate in einer Pflegefamilie, und schließlich von Januar 1990 bis November 1991, also 1 Jahr und 11 Monate, wiederum in einem Heim, aber in einem anderen als zu Beginn der erzieherischen Maßnahmen. Hiermit ergeben sich als Aufenthaltszeiten in Heimen 4 Jahre und 6 Monate und in einer anderen Familie 3 Jahre und 2 Monate. Insgesamt hat der junge Mensch sich während der erzieherischen Maßnahmen in zwei Heimen und in einer anderen Familie aufgehalten

Ursache für Ende der Hilfeart (Sst 63 - 64)

Es ist nur eine Angabe zulässig. Sofern in Ausnahmefällen mehr als eine Ursache zutrifft, ist diejenige mit der höchsten Signierziffer anzugeben.

Beispiel: Als Ursachen kommen "vorzeitige Beendigung..." sowie "Überleitung in eine der folgenden Hilfearten: Heimerziehung; sonstige betreute Wohnform" in Betracht. Anzukreuzen ist die Ziffer 13

- Unter "Abschluß" fällt die Beendigung der Maßnahme wegen Erreichung des Erziehungszieles
- "Sonstige Beendigung" (Ziffer 04) bitte ankreuzen, wenn Tod, Behandlung in der Psychiatrie, Strafverfolgung u.ä. die Ursache für das Ende der Hilfe ist. Unter "sonstige Beendigung" fällt auch die Beendigung der Maßnahme ohne Erreichung des Erziehungszieles
- In den Fällen, in denen junge Menschen beispielsweise aus einem Heim oder einer Pflegefamilie entweichen, so daß ihr anschließender Aufenthalt unbekannt ist, muß als Abgangsursache Ziffer 04 "Sonstige Beendigung" signiert werden. Bei der Frage nach dem anschließenden Aufenthalt ist dann keine Angabe zu machen
- Erfolgt im Anschluß an die Hilfeart eine Betreuung durch den allgemeinen Sozialdienst, so ist als anschließende Hilfeart "ambulante Beratung in Fragen der Erziehung" (Signierziffer 06) anzugeben.

Anschließendender Aufenthalt (Sst 65 - 66)

Schlüssel B

Der Aufenthalt des jungen Menschen nach Beendigung der Hilfeart deckt sich in der Regel nicht mit der Unterbringung während der Hilfeleistung. Wird die Hilfe zur Erziehung in Form einer anderen Hilfeart fortgesetzt, so ist (mit Ausnahme der Hilfeart "Erziehung in einer Tagesgruppe") als anschließender Aufenthalt die Form der Unterbringung im Rahmen der neuen Hilfeart anzugeben.

Wenn die Hilfe damit endet, daß der junge Mensch stirbt, in einem Krankenhaus behandelt oder in eine Justizvollzugsanstalt eingewiesen wird, entfällt die Signierung des anschließenden Aufenthalts. Dies gilt auch, wenn die Hilfe wegen Entweichens des jungen Menschen beendet wird und dessen Aufenthalt nicht bekannt ist (s. auch die Erläuterungen zu Sst 63 - 64).

Erläuterungen zu dem Erhebungsvordruck

4.3 Wechsel der Unterbringungsform während der Hilfe

Datum des Wechsels (Sst 15 - 22)

Mit Rücksicht auf eine korrekte Fortschreibung der Bestandsstatistik über Anzahl und Struktur der betreuten jungen Menschen ist eine genaue Datumsangabe erforderlich.

Angaben zur Person (Sst 23 - 29)

Die Angaben zur Person sind aus dem Erhebungsvordruck 4.2 unverändert zu übernehmen, auch wenn bei der Staatsangehörigkeit oder beim Kindschaftsverhältnis ausnahmsweise eine Änderung eingetreten sein sollte.

Angaben zur Hilfe (Sst 30 - 31)

Ein Wechsel der Unterbringungsform kann **nur** innerhalb der Hilfearten "Vollzeitpflege" oder "Heimerziehung, sonstige betreute Wohnform" vorkommen.

Bisherige Unterbringungsform (Sst 30) ist die dem Statistischen Landesamt mittels der Erhebungsvordrucke 4.3 oder 4.4/4.1 zuletzt mitgeteilte Form der Unterbringung. Es empfiehlt sich, um Unstimmigkeiten zu vermeiden, eine Durchschrift zu den Akten zu nehmen.

Zusätzlich ist die **neue Unterbringungsform** (Sst 31) anzugeben.

S. auch die Erläuterungen zum Erhebungsvordruck 4.2 "Ende der Hilfe", Sst 48 - 50

**Bevölkerung 1997 nach
Altersgruppen, Geschlecht und Ländern**

AN
Durchschnittliche Bevölkerung 1997 nach

Lfd Nr	Alter von unter	bis Jahren	Deutsch- land	Baden- Württem- berg	Bayern	Berlin	Branden- burg	Bremen	Hamburg	Hessen	Mecklen- burg- Vorpom- mern	Nieder- sachsen
Mann												
1	Insgesamt		39 989 139	5 084 532	5 882 048	1 668 330	1 262 320	325 867	823 995	2 951 931	893 838	3 824 167
	darunter											
2	unter 3		1 213 883	176 578	198 557	44 518	22 882	9 793	24 543	94 843	16 535	128 988
3	3 - 6		1 266 211	183 252	208 987	43 924	23 073	9 709	23 711	96 422	16 878	135 687
4	6 - 9		1 439 653	189 348	216 363	55 372	46 235	9 968	24 801	100 687	34 566	140 668
5	9 - 12		1 439 751	181 122	204 608	57 710	56 222	9 623	23 259	96 398	42 533	134 201
6	12 - 15		1 388 390	171 734	194 883	56 485	58 273	9 067	22 134	92 745	42 975	126 603
7	15 - 18		1 418 473	173 601	198 023	57 731	59 073	9 942	23 855	95 669	44 677	129 281
8	18 - 21		1 357 174	166 702	190 638	53 957	53 858	10 188	24 670	92 906	41 775	126 327
9	21 - 24		1 360 679	179 062	202 562	56 612	42 623	11 433	30 195	98 538	31 338	130 270
10	24 - 27		1 656 807	217 643	248 101	71 255	48 224	14 301	37 337	121 537	33 782	160 080
11	unter 18		8 166 361	1 075 635	1 221 421	315 740	265 758	58 102	142 303	576 764	198 164	795 428
12	unter 27		12 541 021	1 639 042	1 862 722	497 564	410 463	94 024	234 505	889 745	305 059	1 212 105
13	unter 21		9 523 535	1 242 337	1 412 059	369 697	319 616	68 290	166 973	669 670	239 939	921 755
14	12 - 18		2 806 863	345 335	392 906	114 216	117 346	19 009	45 989	188 414	87 652	255 884
15	12 - 27		7 181 523	908 742	1 034 207	296 040	262 051	54 931	138 191	501 395	194 547	672 561
Weib												
16	Insgesamt		42 062 559	5 302 739	6 174 245	1 776 703	1 301 087	350 202	883 361	3 079 419	919 767	4 006 524
	darunter											
17	unter 3		1 151 759	166 923	187 842	41 879	21 748	9 228	23 005	90 014	15 432	122 405
18	3 - 6		1 199 861	173 138	198 482	41 322	21 883	9 148	22 622	92 270	15 802	128 854
19	6 - 9		1 360 437	180 411	205 124	52 492	44 082	9 534	23 229	95 728	32 575	132 475
20	9 - 12		1 363 286	171 829	193 065	55 152	53 748	9 213	21 690	90 988	40 137	126 161
21	12 - 15		1 315 300	162 781	185 834	53 272	55 266	8 824	20 360	87 245	41 098	119 885
22	15 - 18		1 343 759	165 635	188 231	54 009	55 883	9 437	21 992	90 193	42 482	122 687
23	18 - 21		1 291 366	161 593	184 731	52 751	48 134	10 035	24 010	90 833	36 921	120 955
24	21 - 24		1 301 454	175 675	198 313	56 918	35 163	11 228	29 070	98 060	25 655	127 009
25	24 - 27		1 561 912	210 210	239 844	70 142	39 712	13 895	37 168	119 265	28 174	153 684
26	unter 18		7 734 402	1 020 717	1 158 578	298 126	252 610	55 384	132 898	546 438	187 526	752 467
27	unter 27		11 889 134	1 568 195	1 781 466	477 937	375 619	90 542	223 146	854 596	278 276	1 154 115
28	unter 21		9 025 768	1 182 310	1 343 309	350 877	300 744	65 419	156 908	637 271	224 447	873 422
29	12 - 18		2 659 059	328 416	374 065	107 281	111 149	18 261	42 352	177 438	83 580	242 572
30	12 - 27		6 813 791	875 894	996 953	287 092	234 158	53 419	132 600	485 596	174 330	644 220
Ins												
31	Insgesamt		82 051 698	10 387 271	12 056 293	3 445 033	2 563 407	676 069	1 707 356	6 031 350	1 813 605	7 830 691
	darunter											
32	unter 3		2 365 642	343 501	386 399	86 397	44 630	19 021	47 548	184 857	31 967	251 393
33	3 - 6		2 466 072	356 390	407 469	85 246	44 956	18 857	46 333	188 692	32 680	264 541
34	6 - 9		2 800 090	369 759	421 487	107 864	90 317	19 502	48 030	196 415	67 141	273 143
35	9 - 12		2 803 037	352 951	397 673	112 862	109 970	18 836	44 949	187 386	82 670	260 362
36	12 - 15		2 703 690	334 515	380 717	109 757	113 539	17 891	42 494	179 990	84 073	246 488
37	15 - 18		2 762 232	339 236	386 254	111 740	114 956	19 379	45 847	185 862	87 159	251 968
38	18 - 21		2 648 540	328 295	375 369	106 708	101 992	20 223	48 680	183 739	78 696	247 282
39	21 - 24		2 662 133	354 737	400 875	113 530	77 786	22 661	59 265	196 598	56 993	257 279
40	24 - 27		3 218 719	427 853	487 945	141 397	87 936	28 196	74 505	240 802	61 956	313 764
41	unter 18		15 900 763	2 096 352	2 379 999	613 866	518 368	113 486	275 201	1 123 202	385 690	1 547 895
42	unter 27		24 430 155	3 207 237	3 644 188	975 501	786 082	184 566	457 651	1 744 341	583 335	2 366 220
43	unter 21		18 549 303	2 424 647	2 755 368	720 574	620 360	133 709	323 881	1 306 941	464 386	1 795 177
44	12 - 18		5 465 922	673 751	766 971	221 497	228 495	37 270	88 341	365 852	171 232	498 456
45	12 - 27		13 995 314	1 784 636	2 031 160	583 132	496 209	108 350	270 791	986 991	368 877	1 316 781

HANG
 Altersgruppen, Geschlecht und Ländern

Nordrhein- West- falen	Rhein- land- Pfalz	Saarland	Sachsen	Sachsen- Anhalt	Schleswig- Holstein	Thüringen	Nachrichtlich		Lfr Nr
							früheres Bundes- gebiet	neue Länder und Berlin-Ost	
lich									
8 724 153	1 963 739	525 009	2 189 853	1 317 227	1 343 529	1 208 601	32 478 333	7 510 806	1
287 713	63 375	15 039	39 748	24 153	44 125	22 493	1 075 093	138 790	2
305 505	68 392	16 872	40 006	25 226	46 074	22 493	1 125 871	140 340	3
318 389	72 356	18 261	74 850	47 282	47 997	42 510	1 171 328	268 325	4
305 129	69 752	17 796	89 224	55 828	44 568	51 778	1 117 398	322 353	5
286 375	66 202	16 984	91 924	56 889	41 457	53 660	1 058 379	330 011	6
290 746	67 153	17 351	95 195	58 237	42 455	55 484	1 079 719	338 754	7
280 202	63 163	16 109	90 681	53 598	42 196	50 204	1 042 743	314 431	8
290 691	63 856	16 449	75 910	43 523	45 371	42 246	1 102 070	258 609	9
358 121	78 264	19 826	88 447	53 120	57 008	49 761	1 354 322	302 485	10
1 793 857	407 230	102 303	430 947	267 615	266 676	248 418	6 627 788	1 538 573	11
2 722 871	612 513	154 687	685 985	417 856	411 251	390 629	10 126 923	2 414 098	12
2 074 059	470 393	118 412	521 628	321 213	308 872	298 622	7 670 531	1 853 004	13
577 121	133 355	34 335	187 119	115 126	83 912	109 144	2 138 098	668 765	14
1 506 135	338 638	86 719	442 157	265 367	228 487	251 355	5 637 233	1 544 290	15
lich									
9 238 822	2 046 320	557 625	2 346 319	1 397 040	1 406 449	1 275 937	34 168 531	7 894 028	16
273 581	59 792	14 526	39 652	22 614	41 746	21 372	1 018 633	133 126	17
290 350	65 121	16 006	35 814	23 706	43 680	21 663	1 068 985	130 876	18
303 541	68 668	17 075	65 007	44 390	45 312	40 794	1 111 714	248 723	19
289 958	66 557	16 744	83 886	53 055	42 136	48 967	1 057 962	305 324	20
271 654	62 604	15 844	86 916	53 930	39 086	50 701	1 002 534	312 766	21
275 016	63 440	16 417	90 821	54 767	40 376	52 373	1 022 746	321 013	22
268 753	59 860	15 728	83 739	47 698	40 166	45 459	1 006 253	285 113	23
285 397	61 604	15 817	66 020	36 768	42 937	35 820	1 080 309	221 145	24
345 292	74 364	19 035	71 675	45 192	52 454	41 806	1 308 174	253 738	25
1 704 100	386 182	96 612	402 096	252 462	252 336	235 870	6 282 574	1 451 828	26
2 603 542	582 010	147 192	623 530	382 120	387 893	358 955	9 677 310	2 211 824	27
1 972 853	446 042	112 340	485 835	300 160	292 502	281 329	7 288 827	1 736 941	28
546 670	126 044	32 261	177 737	108 697	79 462	103 074	2 025 280	633 779	29
1 446 112	321 872	82 841	399 171	238 355	215 019	226 159	5 420 016	1 393 775	30
gesamt									
17 962 975	4 010 059	1 082 634	4 536 172	2 714 267	2 749 978	2 484 538	66 646 864	15 404 834	31
561 294	123 167	29 565	79 400	46 767	85 871	43 865	2 093 726	271 916	32
595 855	133 513	32 878	75 820	48 932	89 754	44 156	2 194 856	271 216	33
621 930	141 024	35 336	139 857	91 672	93 309	83 304	2 283 042	517 048	34
595 087	136 309	34 540	173 110	108 883	86 704	100 745	2 175 360	627 677	35
558 029	128 806	32 828	178 840	110 819	80 543	104 361	2 060 913	642 777	36
565 762	130 593	33 768	186 016	113 004	82 831	107 857	2 102 465	659 767	37
548 955	123 023	31 837	174 420	101 296	82 362	95 663	2 048 996	599 544	38
576 088	125 460	32 266	141 930	80 291	88 308	78 066	2 182 379	479 754	39
703 413	152 628	38 861	160 122	98 312	109 462	91 567	2 662 496	556 223	40
3 497 957	793 412	198 915	833 043	520 077	519 012	484 288	12 910 362	2 990 401	41
5 326 413	1 194 523	301 879	1 309 515	799 976	799 144	749 584	19 804 233	4 625 922	42
4 046 912	916 435	230 752	1 007 463	621 373	601 374	579 951	14 959 358	3 589 945	43
1 123 791	259 399	66 596	364 856	223 823	163 374	212 218	4 163 378	1 302 544	44
2 952 247	660 510	169 560	841 328	503 722	443 506	477 514	11 057 249	2 938 065	45

AN
Bevölkerung am 31.12.1997 nach

Lfd Nr	Alter von unter	bis Jahren	Deutsch- land	Baden- Württem- berg	Bayern	Berlin	Branden- burg	Bremen	Hamburg	Hessen	Mecklen- burg- Vorpom- mern	Nieder- sachsen
Männ												
1	Insgesamt		39 992 311	5 088 633	5 884 415	1 659 470	1 267 196	324 939	823 180	2 951 639	891 097	3 831 467
	darunter											
2	unter 3		1 222 098	176 825	198 747	44 618	24 029	9 849	24 705	95 393	17 261	129 684
3	3 - 6		1 244 926	181 099	206 435	42 947	22 170	9 556	23 401	95 469	15 806	134 257
4	6 - 9		1 413 909	188 704	216 550	52 481	42 258	9 915	24 637	100 248	31 195	140 789
5	9 - 12		1 459 503	184 379	208 863	57 793	55 972	9 736	23 697	98 052	42 161	137 235
6	12 - 15		1 382 335	171 223	193 937	55 767	58 353	9 026	21 957	92 317	42 686	126 492
7	15 - 18		1 431 953	175 702	200 359	57 997	59 757	9 966	24 018	96 412	44 575	130 525
8	18 - 21		1 364 855	166 224	190 500	54 464	55 721	10 074	24 122	92 762	43 063	126 151
9	21 - 27		2 938 269	385 855	437 010	125 159	89 390	24 936	66 319	213 546	64 186	282 169
10	unter 18		8 154 724	1 077 932	1 224 891	311 603	262 539	58 048	142 415	577 891	193 684	798 982
11	unter 27		12 457 848	1 630 011	1 852 401	491 226	407 650	93 058	232 856	884 199	300 933	1 207 302
12	unter 21		9 519 579	1 244 156	1 415 391	366 067	318 260	68 122	166 537	670 653	236 747	925 133
13	12 - 18		2 814 288	346 925	394 296	113 764	118 110	18 992	45 975	188 729	87 261	257 017
14	12 - 27		7 117 412	899 004	1 021 806	293 387	263 221	54 002	136 416	495 037	194 510	665 337
Weib												
15	Insgesamt		42 065 068	5 307 977	6 181 960	1 766 289	1 306 095	348 944	881 551	3 080 066	916 702	4 013 931
	darunter											
16	unter 3		1 158 657	167 413	188 410	42 159	22 783	9 260	23 160	90 342	16 098	123 311
17	3 - 6		1 181 282	170 914	196 078	40 223	20 885	9 026	22 352	91 452	14 734	127 669
18	6 - 9		1 342 477	179 667	205 174	49 892	40 528	9 489	23 127	95 489	29 546	132 797
19	9 - 12		1 381 946	175 032	196 643	55 058	53 640	9 340	22 053	92 753	39 665	128 526
20	12 - 15		1 311 278	162 418	185 144	52 857	55 325	8 704	20 384	86 600	40 719	119 919
21	15 - 18		1 356 430	167 496	190 958	54 241	56 303	9 539	22 042	91 050	42 576	124 070
22	18 - 21		1 297 646	161 940	184 828	53 134	50 006	9 979	23 953	90 765	38 001	120 762
23	21 - 27		2 800 020	376 499	427 109	124 553	73 879	24 608	65 389	212 290	52 792	273 540
24	unter 18		7 732 070	1 022 940	1 162 407	294 430	249 464	55 358	133 118	547 686	183 338	756 292
25	unter 27		11 829 736	1 561 379	1 774 344	472 117	373 349	89 945	222 460	850 741	274 131	1 150 594
26	unter 21		9 029 716	1 184 880	1 347 235	347 564	299 470	65 337	157 071	638 451	221 339	877 054
27	12 - 18		2 667 708	329 914	376 102	107 098	111 628	18 243	42 426	177 650	83 295	243 989
28	12 - 27		6 765 374	868 353	988 039	284 785	235 513	52 830	131 768	480 705	174 088	638 291
Ins												
29	Insgesamt		82 057 379	10 396 610	12 066 375	3 425 759	2 573 291	673 883	1 704 731	6 031 705	1 807 799	7 845 398
	darunter											
30	unter 3		2 380 755	344 238	387 157	86 777	46 812	19 109	47 865	185 735	33 359	252 995
31	3 - 6		2 426 208	352 013	402 513	83 170	43 055	18 582	45 753	186 921	30 540	261 926
32	6 - 9		2 756 386	368 371	421 724	102 373	82 786	19 404	47 764	195 737	60 741	273 586
33	9 - 12		2 841 449	359 411	405 506	112 851	109 612	19 076	45 750	190 805	81 826	265 761
34	12 - 15		2 693 613	333 641	379 081	108 624	113 678	17 730	42 341	178 917	83 405	246 411
35	15 - 18		2 788 383	343 198	391 317	112 238	116 060	19 505	46 060	187 462	87 151	254 595
36	18 - 21		2 662 501	328 164	375 328	107 598	105 727	20 053	48 075	183 527	81 064	246 913
37	21 - 27		5 738 289	762 354	864 119	249 712	163 269	49 544	131 708	425 836	116 978	555 709
38	unter 18		15 886 794	2 100 872	2 387 298	606 033	512 003	113 406	275 533	1 125 577	377 022	1 555 274
39	unter 27		24 287 584	3 191 390	3 626 745	963 343	780 999	183 003	455 316	1 734 940	575 064	2 357 896
40	unter 21		18 549 295	2 429 036	2 762 626	713 631	617 730	133 459	323 608	1 309 104	458 086	1 802 187
41	12 - 18		5 481 996	676 839	770 398	220 862	229 738	37 235	88 401	366 379	170 556	501 006
42	12 - 27		13 882 786	1 767 357	2 009 845	578 172	498 734	106 832	268 184	975 742	368 598	1 303 628

HANG
 Altersgruppen, Geschlecht und Ländern

Nordrhein- West- falen	Rhein- land- Pfalz	Saarland	Sachsen	Sachsen- Anhalt	Schleswig- Holstein	Thüringen	Nachrichtlich		Lfr Nr
							früheres Bundesgebiet	neue Länder und Berlin-Ost	
lich									
8 729 381	1 968 096	524 034	2 184 168	1 311 200	1 346 729	1 206 667	32 496 016	7 496 295	1
288 437	63 528	14 991	41 204	24 866	44 565	23 396	1 078 136	143 962	2
301 427	67 346	16 441	37 848	23 909	45 572	21 243	1 111 689	133 237	3
318 169	72 169	18 247	68 599	43 158	48 105	38 685	1 169 409	244 500	4
311 209	71 139	18 007	88 417	55 535	45 981	51 327	1 139 624	319 879	5
285 483	66 040	16 886	91 283	56 539	41 319	53 027	1 054 502	327 833	6
294 579	68 121	17 606	95 241	58 304	42 975	55 816	1 092 070	339 883	7
279 692	63 622	16 165	93 325	55 120	41 986	51 864	1 040 898	323 957	8
630 894	138 713	35 158	161 716	93 868	98 938	90 412	2 387 336	550 933	9
1 799 304	408 343	102 178	422 592	262 311	268 517	243 494	6 645 430	1 509 294	10
2 709 890	610 678	153 501	677 633	411 299	409 441	385 770	10 073 664	2 384 184	11
2 078 996	471 965	118 343	515 917	317 431	310 503	295 358	7 686 328	1 833 251	12
580 062	134 161	34 492	186 524	114 843	84 294	108 843	2 146 572	667 716	13
1 490 648	336 496	85 815	441 565	263 831	225 218	251 119	5 574 806	1 542 606	14
lich									
9 245 106	2 049 732	556 756	2 338 244	1 390 490	1 409 744	1 271 481	34 191 992	7 873 076	15
274 244	60 011	14 479	39 489	23 227	42 019	22 252	1 022 156	136 501	16
286 161	64 142	15 757	35 724	22 469	43 217	20 479	1 055 470	125 812	17
303 434	68 494	16 935	64 822	40 481	45 510	37 092	1 110 265	232 212	18
295 903	68 036	16 984	83 592	52 804	43 218	48 699	1 078 361	303 585	19
271 566	62 516	15 737	86 643	53 535	39 074	50 137	1 000 233	311 045	20
278 142	64 265	16 462	90 549	55 089	40 934	52 714	1 034 476	321 954	21
268 693	60 362	16 015	83 488	48 981	39 939	46 800	1 006 718	290 928	22
616 678	132 943	33 953	137 426	79 523	92 912	75 926	2 332 426	467 594	23
1 709 450	387 464	96 354	400 819	247 605	253 972	231 373	6 300 961	1 431 109	24
2 594 821	580 769	146 322	621 733	376 109	386 823	354 099	9 640 105	2 189 631	25
1 978 143	447 826	112 369	484 307	296 586	293 911	278 173	7 307 679	1 722 037	26
549 708	126 781	32 199	177 192	108 624	80 008	102 851	2 034 709	632 999	27
1 435 079	320 086	82 167	398 106	237 128	212 859	225 577	5 373 853	1 391 521	28
gesamt									
17 974 487	4 017 828	1 080 790	4 522 412	2 701 690	2 756 473	2 478 148	66 688 008	15 369 371	29
562 681	123 539	29 470	80 693	48 093	86 584	45 648	2 100 292	280 463	30
587 588	131 488	32 198	73 572	46 378	88 789	41 722	2 167 159	259 049	31
621 603	140 663	35 182	133 421	83 639	93 615	75 777	2 279 674	476 712	32
607 112	139 175	34 991	172 009	108 339	89 199	100 026	2 217 985	623 464	33
557 049	128 556	32 623	177 926	110 074	80 393	103 164	2 054 735	638 878	34
572 721	132 386	34 068	185 790	113 393	83 909	108 530	2 126 546	661 837	35
548 385	123 984	32 180	176 813	104 101	81 925	98 664	2 047 616	614 885	36
1 247 572	271 656	69 111	299 142	173 391	191 850	166 338	4 719 762	1 018 527	37
3 508 754	795 807	198 532	823 411	509 916	522 489	474 867	12 946 391	2 940 403	38
5 304 711	1 191 447	299 823	1 299 366	787 408	796 264	739 869	19 713 769	4 573 815	39
4 057 139	919 791	230 712	1 000 224	614 017	604 414	573 531	14 994 007	3 555 288	40
1 129 770	260 942	66 691	363 716	223 467	164 302	211 694	4 181 281	1 300 715	41
2 925 727	656 582	167 982	839 671	500 959	438 077	476 696	10 948 659	2 934 127	42

Fachserie 13: Sozialleistungen

Reihe 1: Versicherte in der Kranken und Rentenversicherung

Die Mikrozensus-Ergebnisse über den Krankenversicherungsschutz und über Altersvorsorge in der gesetzlichen Rentenversicherung werden in *jährlichen* Berichten dargestellt. Die Angaben zur Krankenversicherung beziehen sich auf die Wohnbevölkerung nach der Beteiligung am Erwerbsleben, der Art der Krankenkasse/-versicherung des Versicherungsschutzes. Weitere Unterteilungen erfolgen u.a. nach Geschlecht, Altersgruppen, Stellung im Beruf und monatlichem Nettoeinkommen.

Die Tabellen zur Altersvorsorge enthalten Daten über Pflichtmitglieder und Beitragszahler nach der Beteiligung am Erwerbsleben gegliedert nach Geschlecht, Altersgruppen, Stellung im Beruf, Art der gesetzlichen Rentenversicherung und Versicherungsverhältnis. Einige Eckdaten sind im langfristigen Vergleich nachgewiesen.

Reihe 2: Sozialhilfe

Der *jährliche* Bericht enthält detaillierte Angaben über die Sozialhilfeempfänger/-innen sowie über die Ausgaben und Einnahmen der Sozialhilfe. Die Empfänger/-innen von Sozialhilfe werden u.a. nach Hilfearten, Geschlecht, Alter, Staatsangehörigkeit und Art der Unterbringung aufgeführt. Darüber hinaus werden für die Empfänger laufender Hilfe zum Lebensunterhalt auch Angaben über den Erwerbsstatus, die besondere soziale Situation, die Bezugsdauer sowie über die wesentlichen Komponenten der Bedarfsberechnung nachgewiesen.

Reihe 3: Kriegsopferfürsorge

In *jährlicher* Erscheinungsfolge berichtet diese Reihe über die Ausgaben und Einnahmen sowie über die Empfänger/-innen laufender und einmaliger Leistungen in länderspezifischer Gliederung. Der Nachweis erfolgt nach Hilfearten sowie nach Empfängergruppen (Beschädigte und Hinterbliebene sowie Sonderfürsorgeberechtigte).

Reihe 4: Wohngeld

Die Ergebnisse der Wohngeldstatistik werden wegen der unterschiedlichen wohngeldrechtlichen Vorschriften für das frühere Bundesgebiet und die neuen Länder und Berlin-Ost ab dem Berichtsjahr 1991 *jährlich* wie folgt veröffentlicht:

4: Wohngeld im früheren Bundesgebiet

4.S.1: Wohngeld in den neuen Ländern und Berlin-Ost

Die Veröffentlichungen enthalten jeweils Angaben zum spitz berechneten und pauschalierten Wohngeld und liefern detaillierte Daten über die Anzahl und Struktur der Wohngeldempfänger sowie deren Wohnkosten, Wohnverhältnisse und Wohngeldansprüche.

Reihe 5: Schwerbehinderte und Rehabilitationsmaßnahmen

5.1: Schwerbehinderte

Die Veröffentlichung – Erscheinungsfolge alle *zwei Jahre* – enthält in länderspezifischer Gliederung Daten über die von den Versorgungsämtern als Schwerbehinderte anerkannten Personen, d.h. bei denen ein Grad der Behinderung um 50 und mehr Prozent festgestellt worden ist. Nachgewiesen werden die Schwerbehinderten nach Geschlecht, Altersgruppen, Staatsangehörigkeit, Grad der Behinderung, Art und Ursache der Behinderung sowie nach Mehrfachbehinderung.

5.2: Rehabilitationsmaßnahmen

Der *Jahresbericht* enthält Angaben über die von den gesetzlichen Trägern der Rehabilitation im Berichtsjahr durchgeführten medizinischen und berufsfördernden Rehabilitationsmaßnahmen sowie die Maßnahmen zur sozialen Eingliederung. Dabei wird u.a. nach Art, Dauer und Ergebnis der Maßnahme differenziert. Außerdem finden sich Angaben über die Rehabilitanden u.a. in der Gliederung nach Geschlecht, Altersgruppen, Stellung im Beruf sowie Art und Ursache der Behinderung.

Reihe 6: Jugendhilfe

6.1.1: Institutionelle Beratung, Einzelbetreuung und sozialpädagogische Familienhilfe

Der *jährliche* Bericht enthält Angaben über die jungen Menschen, bei denen eine Erziehungsberatung abgeschlossen wurde, die durch einen Betreuungshelfer/-innen oder Erziehungsbeistand unterstützt werden und die an Maßnahmen der sozialen Gruppenarbeit teilnehmen sowie über die Familien, denen sozialpädagogische Familienhilfe gewährt wird. Darüber hinaus werden Informationen über die Hilfestellung selbst, z.B. über den Anlaß und die Dauer, bereitgestellt.

6.1.2: Erzieherische Hilfen außerhalb des Elternhauses

Mit dieser Veröffentlichung werden *jährlich* Strukturdaten über die neu begonnenen und abgeschlossenen Hilfen zur Erziehung außerhalb des Elternhauses, nämlich Erziehung in einer Tagesgruppe, Vollzeitpflege, Heimerziehung und intensive sozialpädagogische Einzelbetreuung, sowie über den betroffenen Personenkreis zur Verfügung gestellt. Sie enthält auch fortgeschriebene Bestandsdaten zum Jahresende.

6.1.3: Adoptionen und sonstige Hilfen

Neben detaillierten Angaben zu den Adoptionen und Eckzahlen zur Adoptionsvermittlung werden in dieser Reihe auch die *jährlichen* Ergebnisse über die Pflegschaften, Vormundschaften, Beistandschaften und Vaterschaftsfeststellungen, die Sorgerechtsmaßnahmen und die Pflegeerlaubnis nachgewiesen. Ab 1995 sind Angaben zu Vorläufigen Schutzmaßnahmen (Inobhutnahme, Herausnahme) enthalten.

6.1.4: Erzieherische Hilfen außerhalb des Elternhauses am 31.12.1995

Alle *fünf Jahre*, zuletzt am 31.12.1995, wird eine Bestandserhebung über die Hilfen zur Erziehung außerhalb des Elternhauses durchgeführt, deren Ergebnisse in dieser Reihe dargestellt werden. Die Berichtsinhalte stimmen mit denen der Reihe 6.1.2 weitgehend überein.

6.2: Maßnahmen der Jugendarbeit im Rahmen der Jugendhilfe

Dieser in *vierjährigen* Abständen, letzte Erhebung im Jahr 1996, erscheinende Bericht enthält Angaben über die von den öffentlichen und freien Trägern der Jugendhilfe durchgeführten Maßnahmen der Jugendarbeit im Bereich der Kinder- und Jugenderholung, der internationalen Jugendarbeit, der Jugendbildungsarbeit und der Fortbildungsmaßnahmen der Mitarbeiter in der Jugendarbeit. Nachgewiesen wird u.a. die Zahl der Maßnahmen und der Teilnehmer/-innen; die Maßnahmen werden nach Dauer und Trägerschaft gegliedert.

6.3: Einrichtungen und tätige Personen in der Jugendhilfe

Diese Veröffentlichung berichtet alle *vier Jahre*, zuletzt zum 31.12.1994, über Einrichtungen der Jugendhilfe und – soweit möglich – die in ihnen verfügbaren Plätze sowie über dort tätige Personen. Dabei wird gegliedert nach Trägerschaft und Art der Einrichtung, sowie nach Alter, Ausbildungsabschluß, Stellung im Beruf und Arbeitsbereich der in der Jugendhilfe tätigen Personen.

6.3.1: Tageseinrichtungen für Kinder

In *vierjähriger* Folge, erstmals zum 31.12.1994, bringt diese Reihe ausführliche Ergebnisse über die Tageseinrichtungen für Kinder. Sie vermitteln – z.T. in länderspezifischer Gliederung – wichtige Strukturzahlen über die Art und Größe der Einrichtung sowie über demographische und erwerbsstatistische Angaben des dort tätigen Personals. Zusätzlich werden ausgewählte Daten dieser Veröffentlichung (Zusammenfassung) gemeinsam mit den Ergebnissen der sonstigen Einrichtungen der Jugendhilfe in der Reihe 6.3 dargestellt.

6.4: Ausgaben und Einnahmen der öffentlichen Jugendhilfe

Diese *jährliche* Veröffentlichung enthält ab 1992 die Ausgaben der öffentlichen Jugendhilfeträger für Maßnahmen und Einrichtungen sowie die korrespondierenden Einnahmen. Der Nachweis erfolgt nach Hilfe- bzw. Einrichtungsarten sowie nach Einnahme- und Ausgabenarten, z.B. Gebühren, Entgelte, Kostenbeiträge, Personalausgaben, Leistungen an Berechtigte, Investitionen und Zuschüsse an Träger der freien Jugendhilfe.

6.S.1: Einrichtungen und tätige Personen in der Jugendhilfe 1991 in den neuen Ländern und Berlin-Ost

In diesem Sonderheft sind die Ergebnisse über die Einrichtungen der Jugendhilfe und deren Personal in den neuen Ländern und Berlin-Ost dargestellt. Sie ergänzen die Daten der Erhebung 1990 im früheren Bundesgebiet. Die Berichtsinhalte stimmen mit denen der Reihe 6.3 weitgehend überein.

Reihe 7: Leistungen an Asylbewerber

Asylbewerber und sonstige nach dem Asylbewerberleistungsgesetz Berechtigte erhalten seit dem 1. November 1993 anstelle der Sozialhilfe Leistungen nach dem Asylbewerberleistungsgesetz. Angaben über Leistungen an diesen Personenkreis werden daher nicht mehr in der Sozialhilfestatistik, sondern ab dem Berichtsjahr 1994 in der *jährlichen* Asylbewerberleistungsstatistik erfaßt. Die differenzierten Ergebnisse der Statistik über die Leistungsempfänger sowie über die Ausgaben und Einnahmen nach dem Asylbewerberleistungsgesetz sind in der o.g. Veröffentlichung dargestellt.

Reihe S: Sonderbeiträge:

In *unregelmäßiger* Folge werden Daten aus Sondererhebungen der Sozialhilfe, der Kriegsopferfürsorge und der Jugendhilfe veröffentlicht.

S.6: Laufende Leistungen der Hilfe zum Lebensunterhalt September 1981

In dieser Zusatzstatistik wurden über die in der jährlichen Statistik ermittelten Grunddaten hinaus zusätzliche Erkenntnisse über die Struktur des Empfängerkreises der Hilfeleistungen und über die Art der Hilfeleistungen und über die Art der Hilfeleistungen gewonnen.

S.7: Einmalige Leistungen der Hilfe zum Lebensunterhalt September 1981 bis August 1982

Diese Zusatzstatistik erbrachte Erkenntnisse über die Struktur des Empfängerkreises und über die Art der Hilfeleistungen. Im Vordergrund stehen dabei Informationen über die Zusammensetzung des Kreises der Hilfeempfänger nach bestimmten Personengruppen, speziell über Ausländer/-innen und Asylbegehrende.



Statistisches Bundesamt
Gustav-Stresemann-Ring 11
65189 Wiesbaden

Veröffentlichungen und Prospekte sind durch den Verlag METZLER-POESCHEL, Verlagsauslieferung SFG – Servicecenter Fachverlage GmbH, Postfach 43 43, 72774 Reutlingen, erhältlich.

Im Blickpunkt: Jugend in Deutschland



Statistisches Bundesamt



Die Jugend in Deutschland ist eine vielseitige Bevölkerungsgruppe:

Wie die 15- bis 29jährigen leben, wann sie ins Erwerbsleben treten, ob und wann sie eine Familie gründen, wie ihre Wohnverhältnisse sind, wie viele von ihnen auf die „schiefe Bahn“ geraten – Meinungen dazu gibt es viele. Fakten bietet der neue Band „Jugend in Deutschland“ aus der Reihe „Im Blickpunkt“ des Statistischen Bundesamtes. Ob es um die berufliche Qualifikation, das Einkommen und Fragen zur Situation Jugendlicher auf dem Arbeitsmarkt geht, um Formen des Zusammenlebens, Wohnverhältnisse, den Bedarf an sozialer Unterstützung, meldepflichtige Krankheiten, die Kriminalitätsrate oder auch um das traurige Thema Verkehrsunfälle – der Band enthält auf 143 Seiten eine Fülle von Daten über alle Lebensbereiche. Alle statistischen Angaben werden ausführlich kommentiert,

durch zahlreiche Schaubilder ergänzt und verständlich dargestellt. Dabei ermöglicht es die Auswertung zusätzlicher Quellen beispielsweise, die Aussagen über Rauchgewohnheiten durch Auskünfte über den Drogenkonsum junger Menschen zu ergänzen.

143 Seiten, broschiert, DM 21,80 / EUR 11,15
Bestell-Nr. 1021203-99900, ISBN 3-8246-0446-9

Zu beziehen über Ihren Buchhändler und beim Verlag Metzler-Poeschel, Auslieferung SFG-Servicecenter Fachverlage GmbH, Postfach 43 43, 72774 Reutlingen, Telefon (0 70 71) 93 53 50, Telefax (0 70 71) 93 53 35 oder direkt über den Internet-Shop des Statistischen Bundesamtes unter www.statistik-bund.de/shop.

**METZLER
POESCHEL**