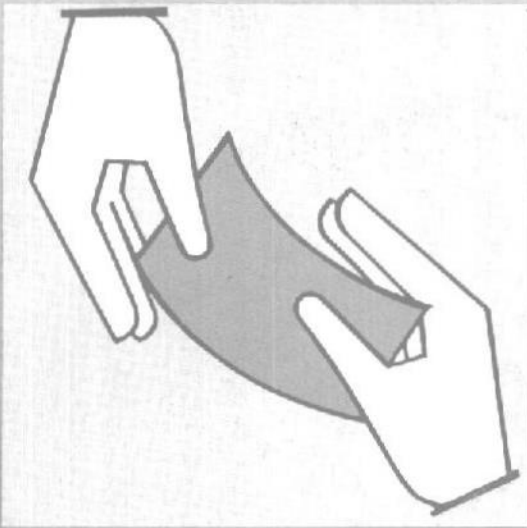


Statistisches Bundesamt

Sozialleistungen

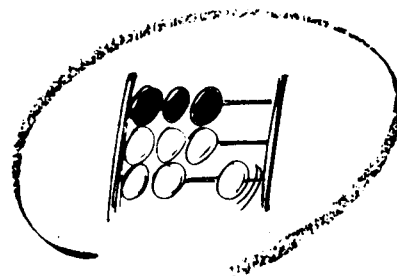


Fachserie **13**

Reihe 6.1.2

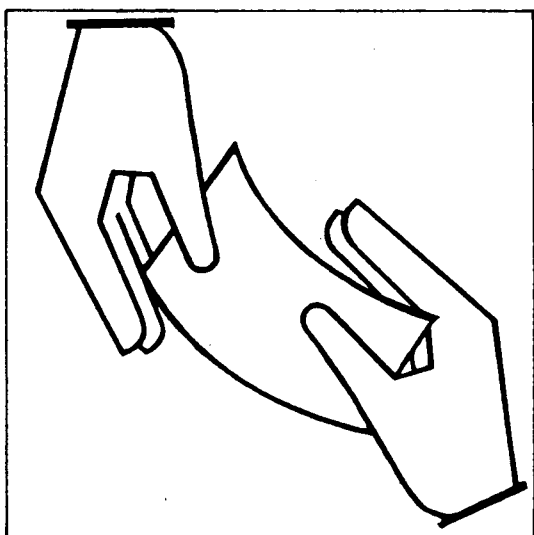
Jugendhilfe – Erzieherische Hilfen außerhalb
des Elternhauses 1996

**METZLER
POESCHEL**



Statistisches Bundesamt

Sozialleistungen



Fachserie **13**

Reihe 6.1.2

Jugendhilfe – Erzieherische Hilfen außerhalb
des Elternhauses 1996

Statistisches Bundesamt
E-Mail: statistik@statistik.bund.de

**METZLER
POESCHEL**

Herausgeber: Statistisches Bundesamt, Wiesbaden



Fachliche Informationen zu dieser Veröffentlichung können Sie direkt beim Statistischen Bundesamt erfragen:
Gruppe IX AG, Telefon: 0 30 / 23 24 - 67 59, – 68 09 oder Fax: 0 30 / 23 24 64 00

Verlag: Metzler-Poeschel, Stuttgart

Verlagsauslieferung: SFG – Servicecenter Fachverlage GmbH
Postfach 43 43
72774 Reutlingen
Telefon: 0 70 71 / 93 53 50
Telefax: 0 70 71 / 3 36 53
Internet: <http://www.s-f-g.com>
E-Mail: staba@s-f-g.com

Erscheinungsfolge: jährlich

Erschienen im September 1998

Preis: DM 22,-

Bestellnummer: 2130612 - 96700

Recyclingpapier aus 100 % Altpapier.



Daten aus dieser Veröffentlichung sind auch in unserer Datenbank STATIS-BUND als Zeitreihen gespeichert und können gegen Entgelt via Internet (www.statistik-bund.de/zeitreih/home.htm), auf Diskette, Magnetbandkassette oder CD-ROM bezogen werden. Die Zeitreihen der Statistiken über erzieherische Hilfe außerhalb des Elternhauses sind in den Segmenten 520 – 521 gespeichert und enthalten alle wesentlichen Angaben seit 1991.

Nähere Informationen dazu erhalten Sie telefonisch unter:

06 11 / 75 – 27 16 oder – 22 56 oder per Fax unter 06 11 / 72 40 00.



Allgemeine Informationen über das Statistische Bundesamt und sein Datenangebot erhalten Sie:

- im Internet: <http://www.statistik-bund.de>

oder bei unseren Allgemeinen Auskunftsdiensten

65180 Wiesbaden

- Telefon: 06 11 / 75 24 05
- Telefax: 06 11 / 75 33 30
- E-Mail: auskunftsdienst@stba.bund400.de

Zweigstelle Berlin

Postfach 276

10124 Berlin

- Telefon: 030 / 23 24 68 66
- Telefax: 030 / 23 24 68 72
- E-Mail: stba-berlin.infodienst@t-online.de

© Copyright: Statistisches Bundesamt, Wiesbaden 1998
Alle Rechte vorbehalten.

Für nichtgewerbliche Zwecke sind Nachdruck und Verbreitung mit Quellenangabe gestattet. Die Verbreitung über elektronische Systeme bedarf stets der vorherigen Genehmigung.

Inhalt

Seite

Textteil

Begriffliche und methodische Erläuterungen	6
Schaubilder	8

Tabellenteil

Hilfe zur Erziehung außerhalb des Elternhauses

Ergebnisse für Deutschland

Junge Menschen mit begonnener Hilfe 1996

1	Junge Menschen mit begonnener Hilfe 1996 nach persönlichen Merkmalen, Art der Hilfe und Unterbringungsform	15
2	Junge Menschen mit begonnener Hilfe 1996 nach persönlichen Merkmalen, Art der Hilfe sowie nach vorangegangener Hilfe	
2.1	Insgesamt	16
2.2	Vollzeitpflege in einer anderen Familie	18
2.3	Heimerziehung; sonstige betreute Wohnform	20
3	Junge Menschen mit begonnener Hilfe 1996 nach persönlichen Merkmalen, Art der Hilfe und Unterbringungsform sowie nach dem Aufenthalt vor der Hilfestellung	
3.1	Insgesamt	22
3.2	Vollzeitpflege in einer anderen Familie	23
3.3	Heimerziehung; sonstige betreute Wohnform	24
4	Junge Menschen mit begonnener Hilfe 1996 nach persönlichen Merkmalen sowie Schul- und Auszubildendenverhältnis vor Beginn der Hilfe	25
5	Junge Menschen mit begonnener Hilfe 1996 nach persönlichen Merkmalen, Familienstand der Eltern, Sorgerechtsstatus, Umstände der Unterbringung sowie nach Hilfeart	
5.1	Insgesamt	26
5.2	Vollzeitpflege in einer anderen Familie	27
5.3	Heimerziehung; sonstige betreute Wohnform	28

Junge Menschen mit beendeter Hilfe 1996

6	Junge Menschen mit beendeter Hilfe 1996 nach persönlichen Merkmalen, Unterbringungsform bei Beginn der Hilfe sowie nach Hilfeart und Unterbringungsform	31
7	Junge Menschen mit beendeter Hilfe 1996 nach persönlichen Merkmalen, Art und vorangegangener Hilfe sowie nach Ursache der Beendigung der Hilfe(art)	
7.1	Insgesamt	32
7.2	Vollzeitpflege in einer anderen Familie	34
7.3	Heimerziehung; sonstige betreute Wohnform	36
8	Junge Menschen mit beendeter Hilfe 1996 nach persönlichen Merkmalen, Art des Aufenthalts vor und im Anschluß an die Hilfestellung sowie nach Art der Hilfe	
8.1	Insgesamt	38
8.2	Vollzeitpflege in einer anderen Familie	39
8.3	Heimerziehung; sonstige betreute Wohnform	40

9	Junge Menschen mit beendeter Hilfe 1996 nach Altersgruppen, Schul- und Ausbildungsverhältnis bei Beginn und Ende der Hilfe	41
10	Junge Menschen mit beendeter Hilfe 1996 nach persönlichen Merkmalen sowie nach Dauer, Art der Hilfe und Unterbringungsform	
10.1	Insgesamt	43
10.2	Erziehung in einer Tagesgruppe	44
10.3	Vollzeitpflege in einer anderen Familie	45
10.4	Heimerziehung; sonstige betreute Wohnform	46
10.5	Intensive sozialpädagogische Einzelbetreuung	47
 Junge Menschen am 31.12.1996		
11	Junge Menschen am 31.12.1996 nach persönlichen Merkmalen, Art der Hilfe und Unterbringungsform	51
 Ergebnisse für das frühere Bundesgebiet		
12	Junge Menschen mit begonnener Hilfe 1996 nach persönlichen Merkmalen, Art der Hilfe und Unterbringungsform	55
13	Junge Menschen mit beendeter Hilfe 1996 nach persönlichen Merkmalen, Unterbringungsform bei Beginn und Ende der Hilfe sowie nach Hilfeart	56
14	Junge Menschen am 31.12.1996 nach persönlichen Merkmalen, Art der Hilfe und Unterbringungsform	57
 Ergebnisse für die neuen Länder und Berlin-Ost		
15	Junge Menschen mit begonnener Hilfe 1996 nach persönlichen Merkmalen, Art der Hilfe und Unterbringungsform	61
16	Junge Menschen mit beendeter Hilfe 1996 nach persönlichen Merkmalen, Unterbringungsform bei Beginn und Ende der Hilfe sowie nach Hilfeart	62
17	Junge Menschen am 31.12.1996 nach persönlichen Merkmalen, Art der Hilfe und Unterbringungsform	63
 Länderergebnisse		
18	Junge Menschen mit begonnener Hilfe 1996 nach persönlichen Merkmalen und Ländern	66
19	Junge Menschen mit begonnener Hilfe 1996 nach Art der Hilfe und Unterbringungsform, vorangegangener Hilfe sowie nach Schul- bzw. Ausbildungsverhältnis vor Beginn der Hilfe und Ländern	
19.1	Insgesamt	70
19.2	Vollzeitpflege in einer anderen Familie	74
19.3	Heimerziehung; sonstige betreute Wohnform	76
20	Junge Menschen mit beendeter Hilfe 1996 nach persönlichen Merkmalen, Dauer der Hilfe und Ländern sowie nach Art der Hilfe	
20.1	Insgesamt	78
20.2	Vollzeitpflege in einer anderen Familie	82
20.3	Heimerziehung; sonstige betreute Wohnform	86
21	Junge Menschen mit beendeter Hilfe 1996 nach Art der Hilfe und Unterbringungsform, vorangegangener Hilfe, Aufenthalt vor und nach der Hilfestellung sowie nach Ursache der Beendigung und Ländern	
21.1	Insgesamt	90
21.2	Vollzeitpflege in einer anderen Familie	94
21.3	Heimerziehung; sonstige betreute Wohnform	98
22	Junge Menschen am 31.12.1996 nach persönlichen Merkmalen, Art der Hilfe und Unterbringungsform sowie nach Ländern	102

Anhang

Erhebungsunterlagen	106
Durchschnittliche Bevölkerung 1996 nach Ländern, Geschlecht und Altersgruppen	116
Bevölkerung am 31.12.1996 nach Ländern, Geschlecht und Altersgruppen	118

Gebietsstand

Die Angaben für **Deutschland** beziehen sich auf die Bundesrepublik Deutschland nach dem Gebietsstand seit dem 3.10.1990.

Die Angaben für das **frühere Bundesgebiet** beziehen sich auf die Bundesrepublik Deutschland nach dem Gebietsstand bis zum 3.10.1990; sie schließen Berlin-West ein.

Die Angaben für die **neuen Länder und Berlin-Ost** beziehen sich auf die Länder Brandenburg, Mecklenburg-Vorpommern, Sachsen, Sachsen-Anhalt und Thüringen sowie auf Berlin-Ost.

Zeichenerklärung

- = nichts vorhanden
- 0 = weniger als die Hälfte von 1 in der letzten besetzten Stelle, jedoch mehr als nichts
- X = Tabellenfach gesperrt, weil Aussage nicht sinnvoll

Abkürzungen

BSHG = Bundessozialhilfegesetz

Persönliche Merkmale sind: Geschlecht, Altersgruppen, Kindschaftsverhältnis, Staatsangehörigkeit.

Begriffliche und methodische Erläuterungen

Allgemeine Erläuterungen

Rechtsgrundlage der Jugendhilfe und der Jugendhilfestatistik ist das im früheren Bundesgebiet am 1.1.1991 und in den neuen Ländern am 3. 10.1990 in Kraft getretene Gesetz zur Neuordnung des Kinder- und Jugendhilferechts (Kinder- und Jugendhilfegesetz - KJHG) als Achtes Buch Sozialgesetzbuch (SGB VIII).¹⁾

Die erzieherischen Hilfen gehören neben der Jugendarbeit, dem Jugendschutz, der Förderung der Erziehung in der Familie und der Förderung von Kindern in Tageseinrichtungen und Tagespflege zu den Leistungen der Jugendhilfe.²⁾

Die Hilfe zur Erziehung hat die Aufgabe, durch geeignete Maßnahmen die Erziehung im Elternhaus zu unterstützen, zu ergänzen und erforderlichenfalls zu ersetzen. Auf Hilfe zur Erziehung besteht in denjenigen Fällen ein Rechtsanspruch, in denen eine dem Wohle des Kindes oder des Jugendlichen entsprechende Erziehung nicht gewährleistet ist (§ 27 SGB VIII). Die Hilfen werden Kindern unter 14 Jahren, Jugendlichen ab 14 Jahren bis unter 18 Jahren sowie jungen Volljährigen ab 18 Jahren bis zur Vollendung des 21. Lebensjahres gewährt, in Ausnahmefällen darüber hinaus.

Die vorliegende Veröffentlichung befaßt sich mit dem Teil der erzieherischen Hilfen, der außerhalb des Elternhauses gewährt wird. Mit diesen Hilfen wird Einfluß genommen auf die Verbesserung der Entwicklung der Kinder und Jugendlichen. Maßnahmen dazu sind die Erziehung in der Tages- oder Vollzeitpflege in einer Pflegefamilie oder einem Heim. Die den jungen Volljährigen gewährten Hilfen sollen ihre Persönlichkeitsentwicklung unterstützen und sie zu einer eigenverantwortlichen Lebensführung befähigen.

Zu den erzieherischen Hilfen außerhalb des Elternhauses gehören:

Erziehung in einer Tagesgruppe

Sie kann sowohl in einem Heim als auch in einer geeigneten Form der Familienpflege erfolgen. Diese Hilfe ist überwiegend Kindern und Jugendlichen im Alter zwischen 8 und 14 Jahren bestimmt. Sie soll ihre Entwicklung durch soziales Lernen in der Gruppe, Begleitung der schulischen Förderung und die Elternarbeit unterstützen und dadurch den Ver-

bleib des Kindes oder des Jugendlichen in seiner Familie sichern.

Vollzeitpflege

Dabei erfolgt die Unterbringung in einer Pflegefamilie, bei Verwandten oder Nichtverwandten. Diese Hilfe kann nach der Situation der Herkunftsfamilie entweder eine zeitlich befristete Erziehungshilfe oder eine auf Dauer angelegte Lebensform sein.

Heimerziehung und sonstige betreute Wohnform

Durch eine Verbindung von Alltagserleben und pädagogischen und therapeutischen Angeboten sollen Kinder und Jugendliche in ihrer Entwicklung gefördert werden mit dem Ziel ihrer Rückkehr in die Familie oder der Erziehung in einer anderen Familie sowie der Förderung des jungen Menschen zur Selbständigkeit.

Intensive sozialpädagogische Einzelbetreuung

Sie ist eine stark auf die individuelle Lebenssituation des jungen Menschen abgestellte Betreuung, die ihn in die Gesellschaft integrieren und zu einer eigenverantwortlichen Lebensführung befähigen soll. Diese Hilfeart wird den Jugendlichen in besonders gefährdeten Lebenssituationen angeboten und ist in der Regel auf längere Zeit angelegt.

Erläuterungen zur Statistik

Bei den erzieherischen Hilfen außerhalb des Elternhauses liegen Verantwortlichkeit und Zuständigkeit bei den öffentlichen Jugendhilfeträgern.

In der Statistik werden durch getrennte Erhebungen erfaßt:

1. junge Menschen, bei denen eine erzieherische Hilfe außerhalb des Elternhauses beginnt (Zugänge - jährlich);
2. junge Menschen, bei denen eine erzieherische Hilfe außerhalb des Elternhauses endet (Abgänge - jährlich);
3. junge Menschen, bei denen sich die Unterbringungsform innerhalb einer Hilfeart geändert hat (jährlich);
4. der Bestand an jungen Menschen mit derartigen Hilfen in fünfjährigen Abständen.

Die alle fünf Jahre durchzuführende Bestandserhebung, zuletzt zum 31.12.1995, deren Ergebnisse in ausführlicher Form in der Fachserie 13, Reihe 6.1.4 dargestellt wurden, bildet die Grundlage für eine jährliche Fortschreibung der Bestände mittels der Bewegungsdaten (Zu- und Abgänge sowie Änderungen der Unterbringungsform) in den dazwischen liegenden Jahren. Mittels eines Durchschreibeverfahrens werden die bei der Bestandserhebung und

¹⁾Kinder- und Jugendhilfegesetz (KJHG) - Achtes Buch Sozialgesetzbuch (SGB VIII) in der Fassung der Bekanntmachung vom 15. März 1996 (BGBl. I S.477), zuletzt geändert durch Artikel 16 des Gesetzes vom 4. Mai 1998 (BGBl. I S.833).

²⁾Einen umfassenden Überblick über die Aufgaben der Jugendhilfe und der Jugendhilfestatistik gibt Ullrich Hoffmann: „Neuordnung der Jugendhilfestatistik“, in: Wirtschaft und Statistik, Heft 3/1991, S.153 ff.

bei der Erfassung der Zugänge eingetragenen Daten auf die Abgangsmeldung übertragen und stehen damit sowohl bei der Aufbereitung der Ergebnisse der Abgangstatistik als auch für die Fortschreibung der Bestände zur Verfügung.

In der jährlich erscheinenden Veröffentlichung sind Daten über die begonnenen und beendeten Hilfen sowie Ergebnisse der Bestandsfortschreibung zum 31.12. enthalten.

Gegenstand der Erhebungen sind sowohl persönliche als auch hilfebezogene Merkmale, die im einzelnen aus den im Anhang abgedruckten Erhebungsunterlagen ersichtlich sind. Besonders hingewiesen sei in diesem Zusammenhang darauf, daß beim Abschluß einer Hilfe auch nach der Dauer der gesamten bisherigen Unterbringung in Heimen und in anderen Familien sowie nach der Zahl der Heime und Familien gefragt wird, in denen der junge Mensch sich insgesamt während der erzieherischen Hilfe aufgehalten hat. Damit können Erkenntnisse über typische Abfolgen erzieherischer Hilfen gewonnen werden.

Nähere Erläuterungen zur Abgrenzung des Erhebungsbereichs sowie zu den einzelnen Merkmalen sind den im Anhang abgedruckten Erhebungsunterlagen zu entnehmen.

Weitere Veröffentlichungen zur Jugendhilfestatistik

1) Fachserie 13, Reihe

- 6.1.1 Institutionelle Beratung, Einzelbetreuung und sozialpädagogische Familienhilfe - jährlich
- 6.1.3 Adoptionen und sonstige Hilfen - jährlich
- 6.1.4 Erzieherische Hilfen außerhalb des Elternhauses am 31.12.1995 - fünfjährlich
- 6.2 Maßnahmen der Jugendarbeit im Rahmen der Jugendhilfe 1996 - vierjährlich

6.3 Einrichtungen und tätige Personen in der Jugendhilfe 1994 - vierjährlich

6.3.1 Tageseinrichtungen für Kinder 1994 - vierjährlich

6.4 Ausgaben und Einnahmen der öffentlichen Jugendhilfe - jährlich

2) Zeitschrift „Wirtschaft und Statistik“

Erziehungsberatung 1991 (8/1993)

Ausgewählte erzieherische Hilfen 1991 (11/1993)

Jugendarbeit 1992 (9/1994)

Erzieherische Hilfen außerhalb des Elternhauses 1993 (7/1995)

Ausgaben und Einnahmen der Kinder- und Jugendhilfe 1993 (2/1996)

Tageseinrichtungen für Kinder am 31. Dezember 1994 (12/1996)

Einrichtungen und tätige Personen in der Jugendhilfe 1994 (4/1997)

Adoptionen 1995 (6/1997)

Ambulante erzieherische Hilfen 1995 (7/1997)

3) Schriftenreihe des Bundesministeriums für Familie, Senioren, Frauen und Jugend, Band 125

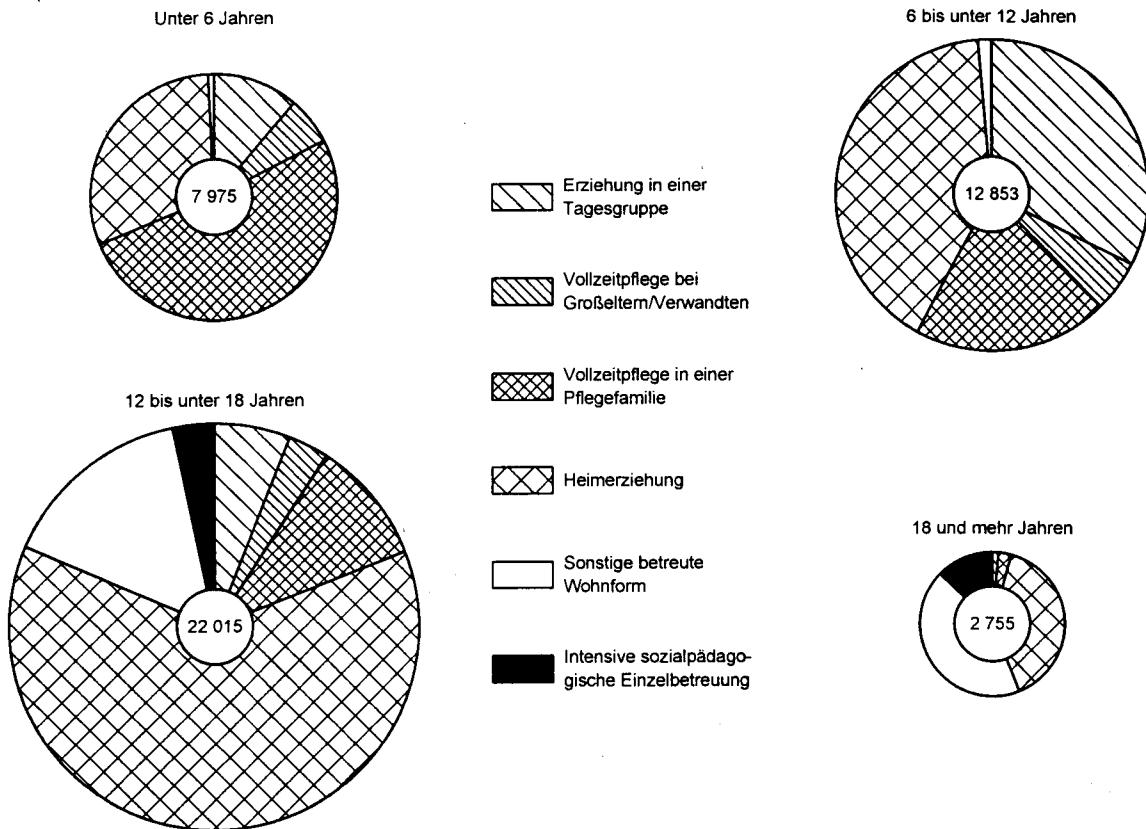
„Konzeption der neuen Jugendhilfestatistik und erste Ergebnisse für die neuen Länder und Berlin-Ost“

Sie beinhaltet die aktualisierte und erweiterte Fassung einer Expertise des Statistischen Bundesamtes für den 9. Jugendbericht der Bundesregierung. Die Publikation informiert über die Inhalte, die Erhebungsmethoden und das Datenangebot der 1990 neustrukturierten Jugendhilfestatistik. Der Schwerpunkt liegt in der Darstellung und Kommentierung der Situation in den neuen Ländern.

Schaubild 1

Deutschland
Hilfe zur Erziehung außerhalb des Elternhauses

Junge Menschen mit begonnener Hilfe 1996 nach Altersgruppen und Art der Hilfe



Junge Menschen mit beendeter Hilfe 1996 nach Altersgruppen und Art der Hilfe

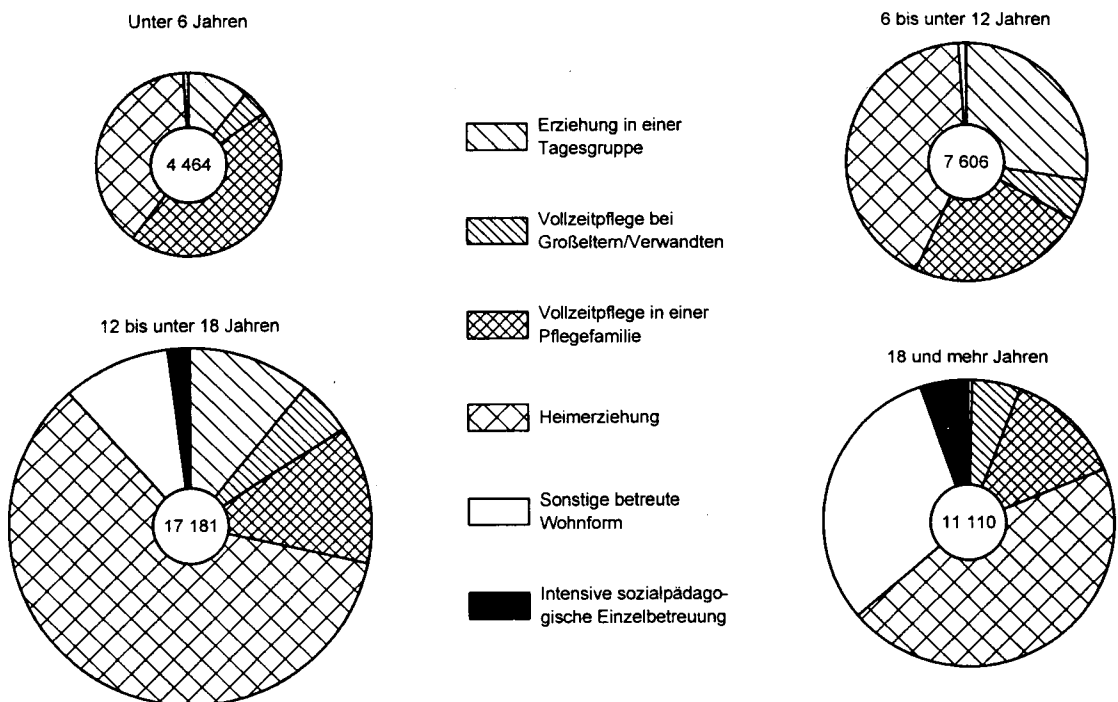


Schaubild 2

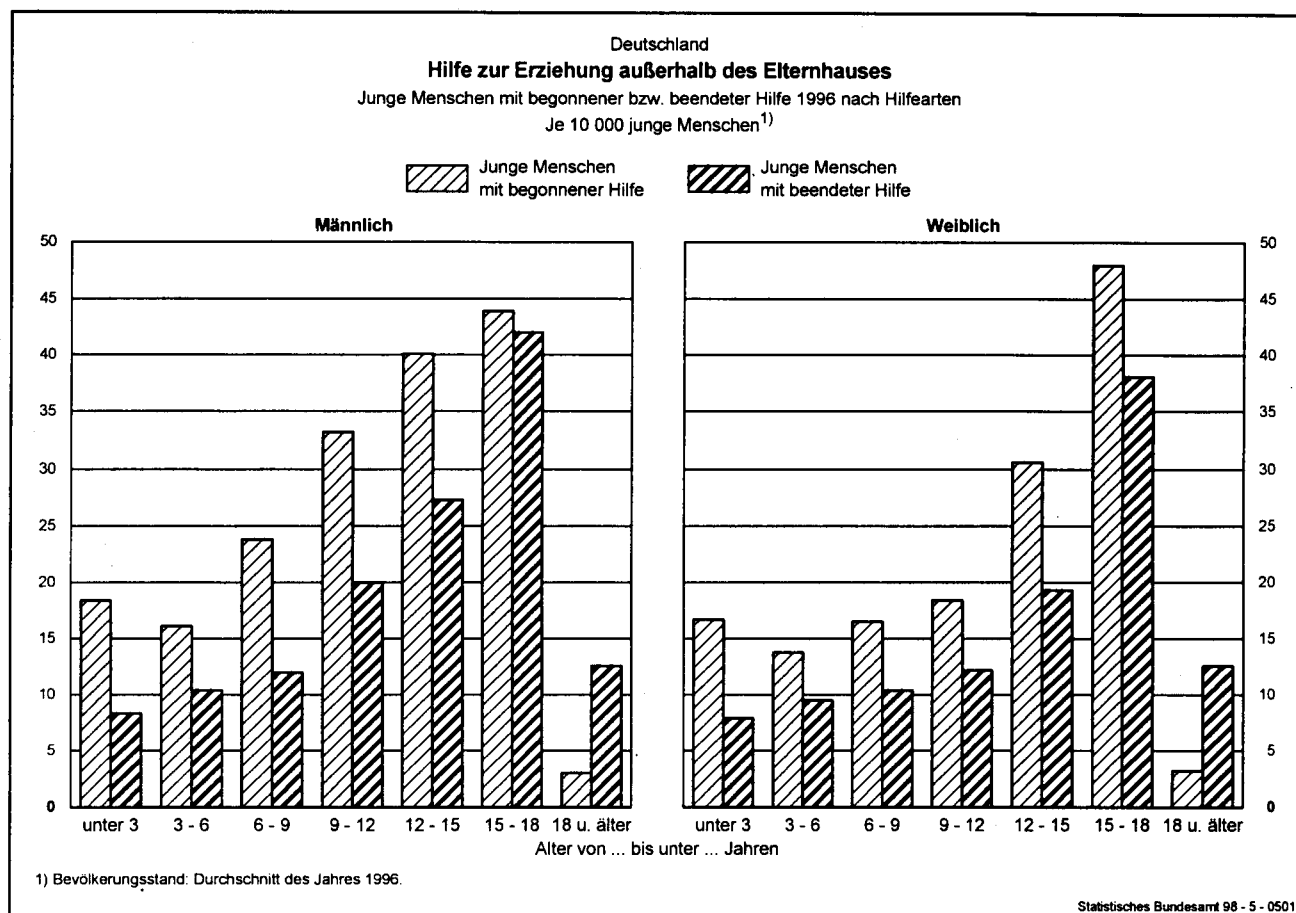


Schaubild 3

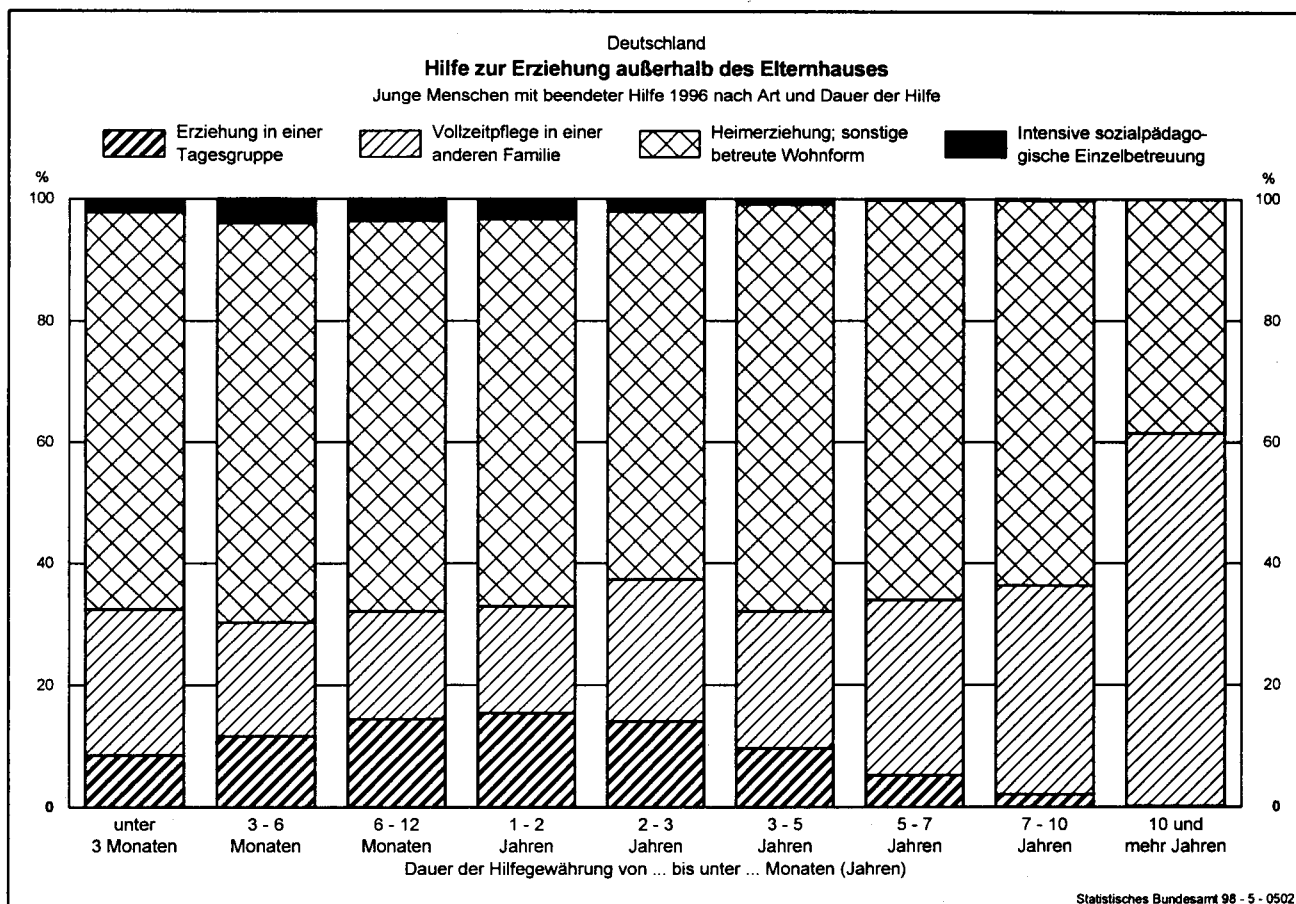


Schaubild 4

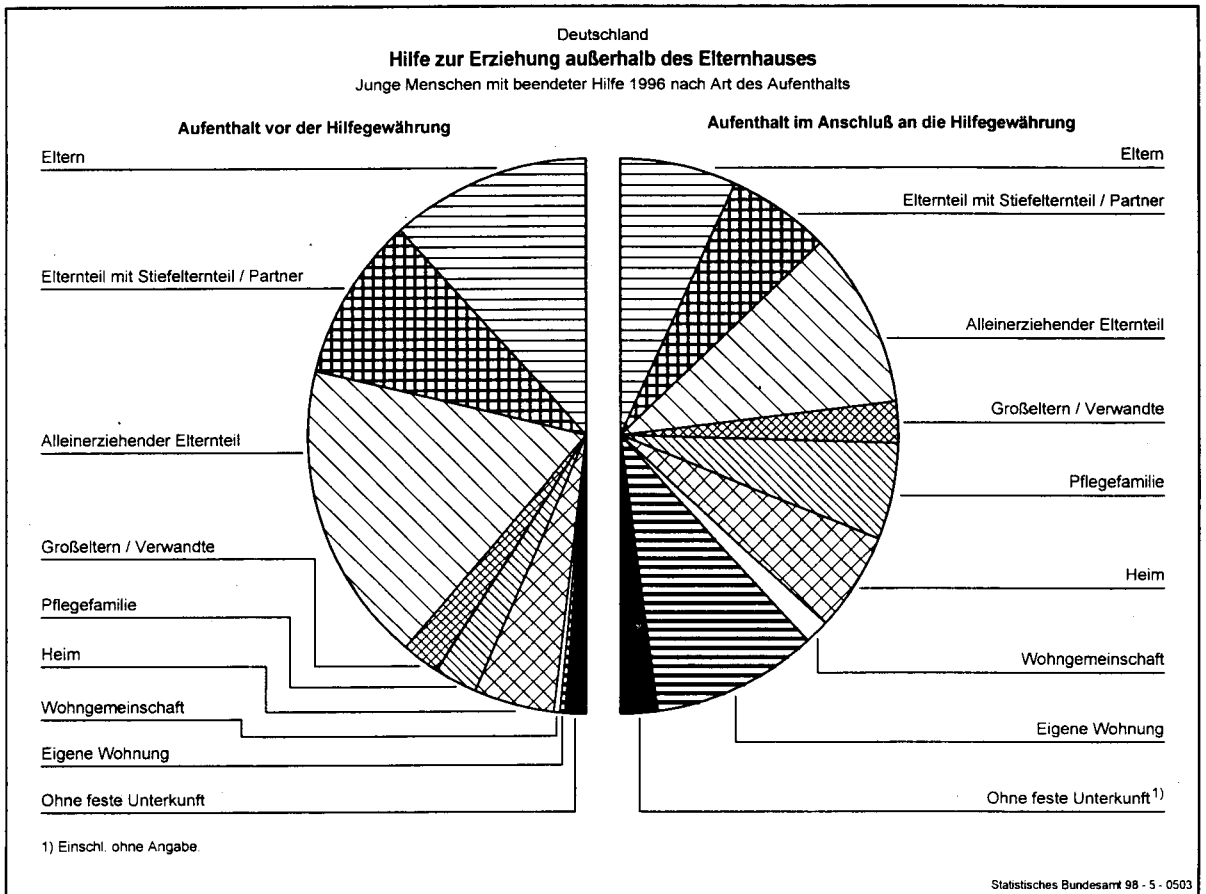


Schaubild 5

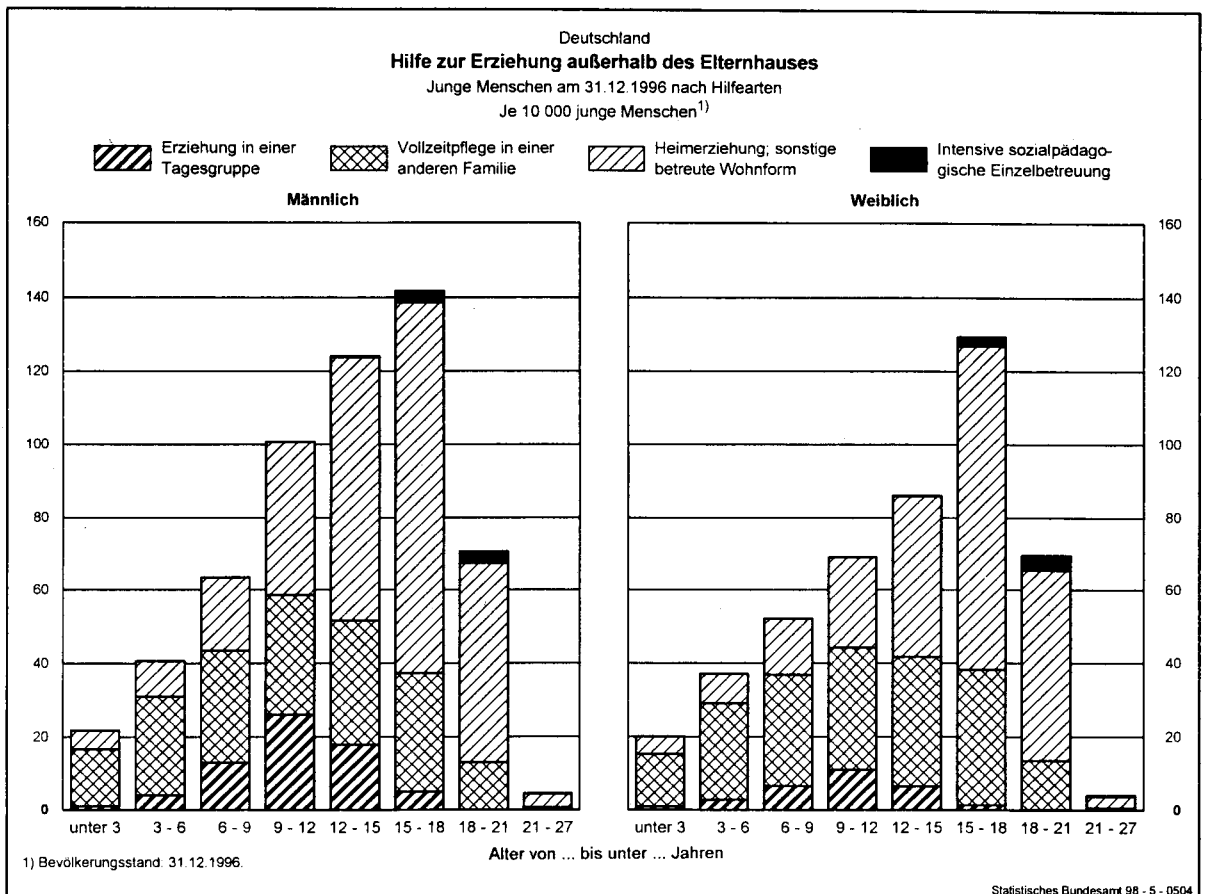
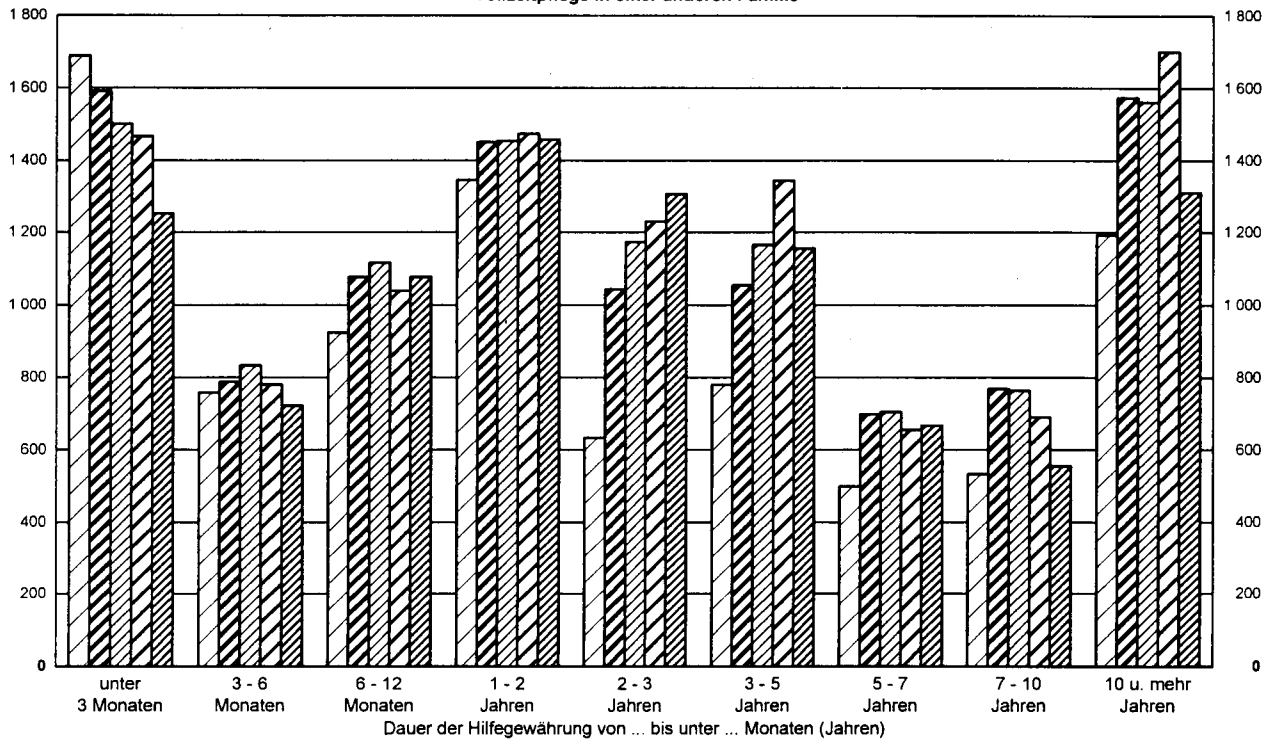


Schaubild 6

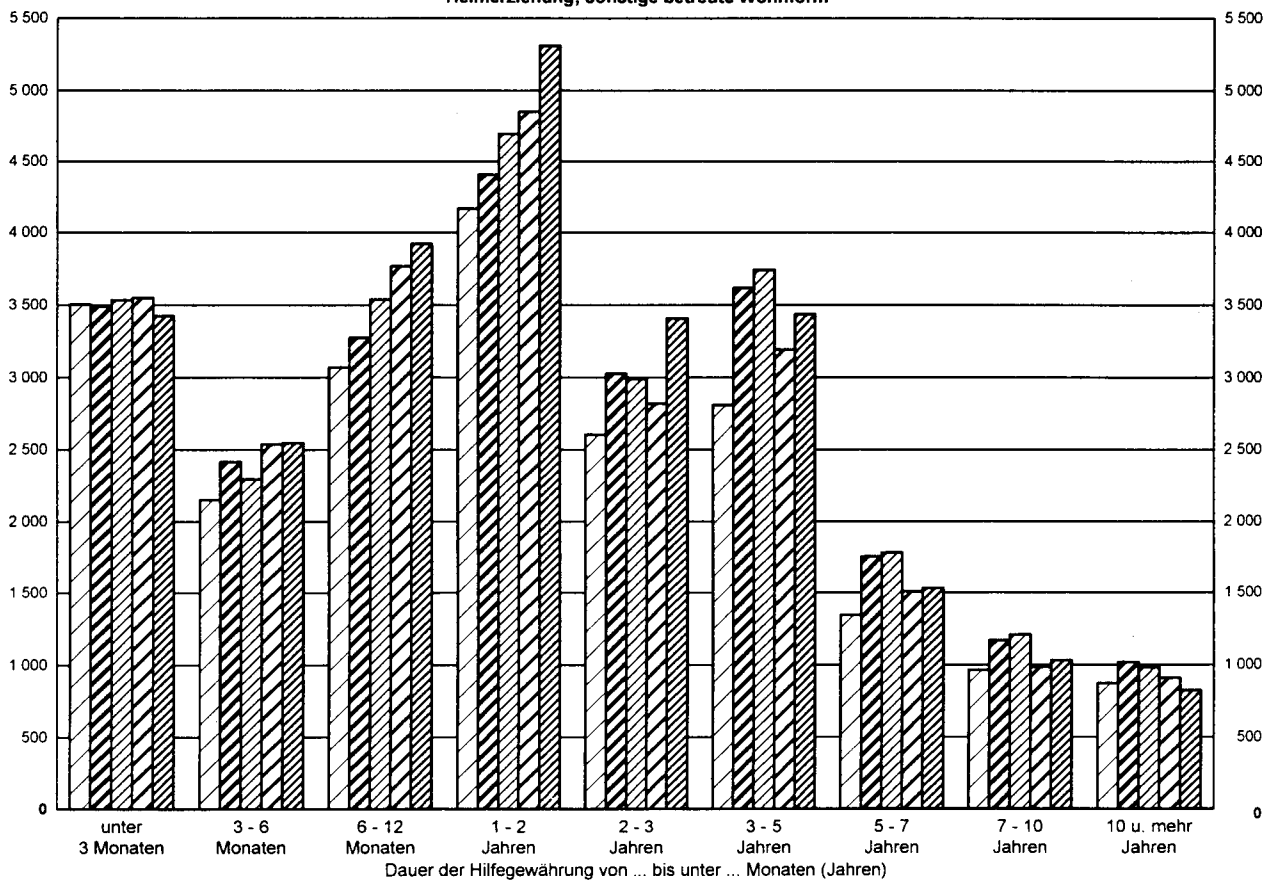
Deutschland
Hilfe zur Erziehung außerhalb des Elternhauses
 Junge Menschen mit beendeter Hilfe nach Dauer der Hilfe

1992 1993 1994 1995 1996

Vollzeitpflege in einer anderen Familie



Heimerziehung; sonstige betreute Wohnform

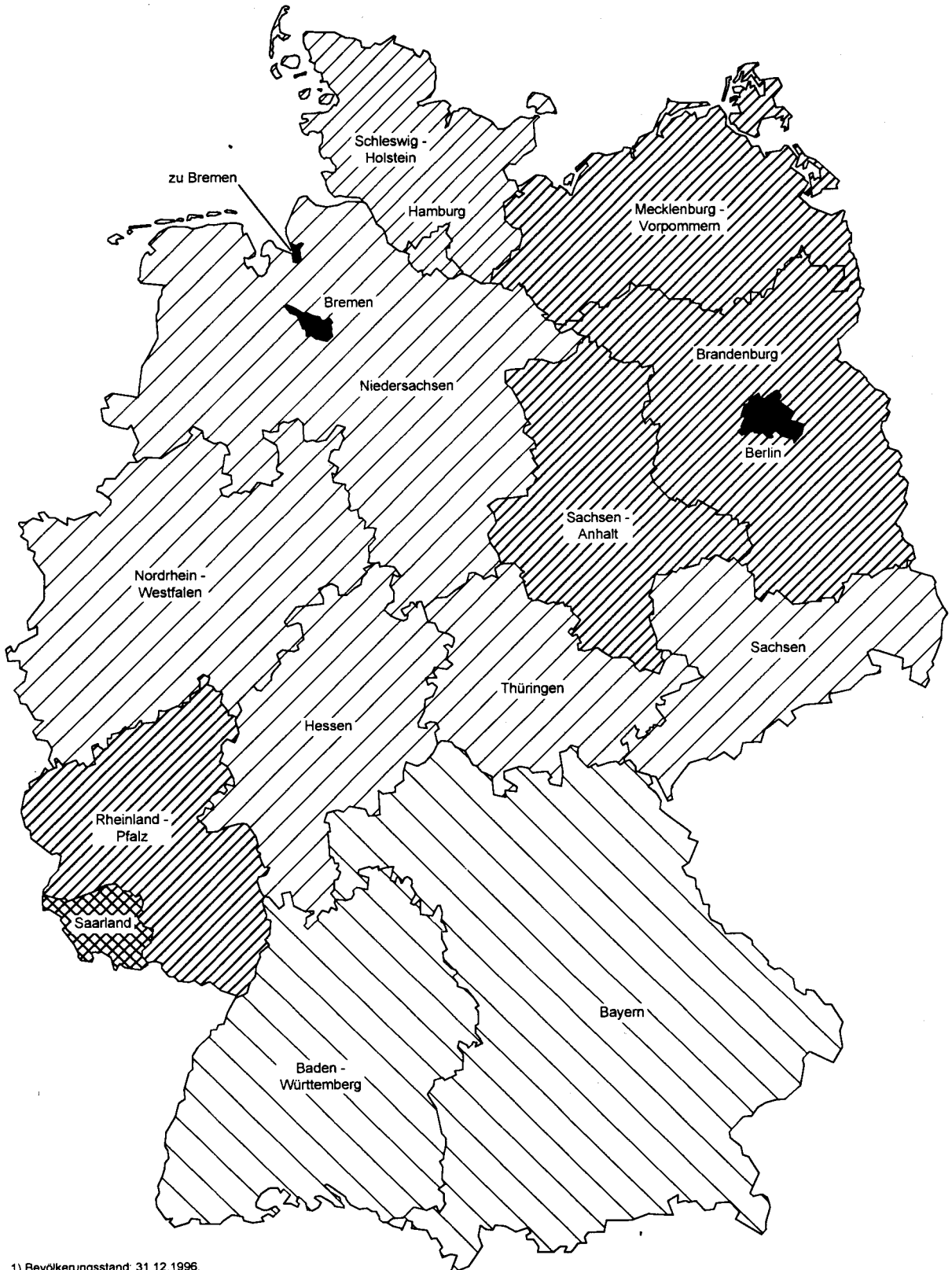


Statistisches Bundesamt 98 - 5 - 0505

Schaubild 7

Deutschland
Hilfe zur Erziehung außerhalb des Elternhauses
 Junge Menschen am 31.12.1996

Je 10 000 junge Menschen¹⁾ von ... bis unter ...



1) Bevölkerungsstand: 31.12.1996.

Deutschland

Junge Menschen mit begonnener
Hilfe 1996

1 Junge Menschen mit begonnener Hilfe 1996 nach persönlichen Merkmalen,
Art der Hilfe und Unterbringungsform

Geschlecht Kindschaftsverhältnis Staatsangehörigkeit	Ins- gesamt	Erziehung in einer Tagesgruppe		Vollzeitpflege in einer anderen Familie			Heimerziehung; sonstige betreute Wohnform				Intensive sozialpäda- gogische Einzelbe- treuung
		zusammen	darunter Unter- bringung in einer Tagesgruppe in einer Einrichtung	zusammen	Groß- eltern/ Ver- wandte	Pflege- familie	zusammen	davon Unterbringung in einem Heim	einer Wohnge- mein- schaft	eigener Wohnung	
Männlich	25 521	4 507	4 103	5 437	950	4 487	15 006	12 803	1 744	459	571
Alter von ... bis unter ... Jahren											
unter 1	919	40	8	610	41	569	269	256	13	-	-
1 - 3	1 298	139	54	788	84	704	371	366	5	-	-
3 - 6	2 124	362	263	1 054	125	929	708	695	13	-	-
6 - 9	3 476	1 293	1 192	884	166	718	1 309	1 274	35	-	-
9 - 12	4 645	1 678	1 620	781	169	612	2 186	2 103	83	-	-
12 - 15	5 597	864	833	692	184	508	3 980	3 735	242	3	61
15 - 18	6 085	141	133	572	161	411	5 043	3 834	954	255	329
18 - 21	1 315	-	-	56	20	36	1 086	515	379	192	173
21 und älter	62	-	-	-	-	-	54	25	20	9	8
unter 18	24 144	4 507	4 103	5 381	930	4 451	13 866	12 263	1 345	258	390
18 und älter	1 377	-	-	56	20	36	1 140	540	399	201	181
ehelich	18 081	3 442	3 167	3 050	532	2 518	11 136	9 385	1 373	378	453
nicht-ehelich	7 440	1 065	936	2 387	418	1 969	3 870	3 418	371	81	118
Deutsche	22 895	4 182	3 810	5 092	880	4 212	13 121	11 166	1 549	406	500
Nichtdeutsche	2 626	325	293	345	70	275	1 885	1 637	195	53	71
Weiblich	20 077	1 886	1 607	5 418	982	4 436	12 262	9 694	1 856	712	511
Alter von ... bis unter ... Jahren											
unter 1	831	37	13	513	36	477	281	265	16	-	-
1 - 3	1 075	115	44	676	75	601	294	280	4	-	-
3 - 6	1 728	202	132	947	140	807	579	570	9	-	-
6 - 9	2 289	564	509	868	159	709	857	836	21	-	-
9 - 12	2 443	649	613	731	183	548	1 063	1 019	44	-	-
12 - 15	4 042	269	248	844	205	639	2 903	2 632	268	3	26
15 - 18	6 291	50	48	775	165	610	5 154	3 541	1 183	430	312
18 - 21	1 300	-	-	61	18	43	1 076	515	289	272	163
21 und älter	78	-	-	3	1	2	65	36	22	7	10
unter 18	18 699	1 886	1 607	5 354	963	4 391	11 121	9 143	1 545	433	338
18 und älter	1 378	-	-	64	19	45	1 141	551	311	279	173
ehelich	13 923	1 356	1 171	3 098	561	2 537	9 050	6 994	1 479	577	419
nicht-ehelich	6 154	530	436	2 320	421	1 899	3 212	2 700	377	135	92
Deutsche	18 141	1 759	1 507	5 059	936	4 123	10 865	8 588	1 643	634	458
Nichtdeutsche	1 936	127	100	359	46	313	1 397	1 106	213	78	53
Insgesamt	45 598	6 393	5 710	10 855	1 932	8 923	27 268	22 497	3 600	1 171	1 082
Alter von ... bis unter ... Jahren											
unter 1	1 750	77	21	1 123	77	1 046	550	521	29	-	-
1 - 3	2 373	254	98	1 464	159	1 305	655	646	9	-	-
3 - 6	3 852	564	395	2 001	265	1 736	1 287	1 265	22	-	-
6 - 9	5 765	1 847	1 701	1 752	325	1 427	2 166	2 110	56	-	-
9 - 12	7 088	2 327	2 233	1 512	352	1 160	3 249	3 122	127	-	-
12 - 15	9 639	1 133	1 081	1 536	389	1 147	6 883	6 367	510	6	87
15 - 18	12 376	191	181	1 347	326	1 021	10 197	7 375	2 137	686	641
18 - 21	2 615	-	-	117	38	79	2 162	1 030	668	464	336
21 und älter	140	-	-	3	1	2	119	61	42	16	18
unter 18	42 843	6 393	5 710	10 735	1 893	8 842	24 987	21 406	2 890	691	728
18 und älter	2 755	-	-	120	39	81	2 281	1 091	710	480	354
ehelich	32 004	4 798	4 338	6 148	1 093	5 055	20 186	16 379	2 852	955	872
nicht-ehelich	13 594	1 595	1 372	4 707	839	3 868	7 082	6 118	748	216	210
Deutsche	41 036	5 941	5 317	10 151	1 816	8 335	23 986	19 754	3 192	1 040	958
Nichtdeutsche	4 562	452	393	704	116	588	3 282	2 743	408	131	124

Lfd. Nr.	Geschlecht Kindschaftsverhältnis Staatsangehörigkeit	Insgesamt	Ohne	Mit	ambulante Be- ratung in Fragen der Er- ziehung	vorläufige Schutz- maßnahmen	institu- tionelle Beratung
			vorangegangene(r) Hilfe				
1	Männlich	25 521	5 833	19 688	7 501	1 798	1 536
	Alter von ... bis unter ... Jahren						
2	unter 1	919	405	514	220	103	40
3	1 - 3	1 298	344	954	380	115	42
4	3 - 6	2 124	565	1 559	551	145	93
5	6 - 9	3 476	804	2 672	1 115	140	247
6	9 - 12	4 645	985	3 660	1 468	170	339
7	12 - 15	5 597	1 122	4 475	1 691	400	388
8	15 - 18	6 085	1 243	4 842	1 764	674	310
9	18 - 21	1 315	352	963	299	51	69
10	21 und älter	62	13	49	13	-	8
11	unter 18	24 144	5 468	18 676	7 189	1 747	1 459
12	18 und älter	1 377	365	1 012	312	51	77
13	ehelich	18 081	4 141	13 940	5 355	1 299	1 190
14	nicht-ehelich	7 440	1 692	5 748	2 146	499	346
15	Deutsche	22 895	4 934	17 961	7 020	1 266	1 433
16	Nichtdeutsche	2 626	899	1 727	481	532	103
17	Weiblich	20 077	4 640	15 437	5 709	2 275	1 051
	Alter von ... bis unter ... Jahren						
18	unter 1	831	378	453	188	72	44
19	1 - 3	1 075	297	778	294	84	24
20	3 - 6	1 728	400	1 328	469	130	69
21	6 - 9	2 289	485	1 804	668	139	103
22	9 - 12	2 443	531	1 912	728	172	119
23	12 - 15	4 042	880	3 162	1 173	538	223
24	15 - 18	6 291	1 313	4 978	1 823	1 050	380
25	18 - 21	1 300	337	963	341	90	77
26	21 und älter	78	19	59	25	-	12
27	unter 18	18 699	4 284	14 415	5 343	2 185	962
28	18 und älter	1 378	356	1 022	366	90	89
29	ehelich	13 923	3 124	10 799	4 039	1 725	779
30	nicht-ehelich	6 154	1 516	4 638	1 670	550	272
31	Deutsche	18 141	4 060	14 081	5 347	1 798	974
32	Nichtdeutsche	1 936	580	1 356	362	477	77
33	Insgesamt	45 598	10 473	35 125	13 210	4 073	2 587
	Alter von ... bis unter ... Jahren						
34	unter 1	1 750	783	967	408	175	84
35	1 - 3	2 373	641	1 732	674	199	66
36	3 - 6	3 852	965	2 887	1 020	275	162
37	6 - 9	5 765	1 289	4 476	1 783	279	350
38	9 - 12	7 088	1 516	5 572	2 196	342	458
39	12 - 15	9 639	2 002	7 637	2 864	938	611
40	15 - 18	12 376	2 556	9 820	3 587	1 724	690
41	18 - 21	2 615	689	1 926	640	141	146
42	21 und älter	140	32	108	38	-	20
43	unter 18	42 843	9 752	33 091	12 532	3 932	2 421
44	18 und älter	2 755	721	2 034	678	141	166
45	ehelich	32 004	7 265	24 739	9 394	3 024	1 969
46	nicht-ehelich	13 594	3 208	10 386	3 816	1 049	618
47	Deutsche	41 036	8 994	32 042	12 367	3 064	2 407
48	Nichtdeutsche	4 562	1 479	3 083	843	1 009	180

Art der Hilfe sowie nach vorangegangener Hilfe

samt

Davon nach Art der vorangegangenen Hilfe								Lfd. Nr.
soziale Gruppen- arbeit	Erziehungs- beistand; Be- treuungshelfer	sozialpädago- gische Familienhilfe	Erziehung in einer Tagesgruppe	Vollzeitpflege in einer anderen Familie	Heimerziehung; sonstige be- treute Wohnform	intensive sozialpä- dagogische Einzelbetreuung	Eingliederungs- hilfe nach dem BSHG	
98	846	1 858	891	1 574	3 272	147	167	1
-	10	50	4	21	65	-	1	2
-	8	162	18	107	121	-	1	3
-	11	259	40	235	208	-	17	4
-	61	393	133	244	308	-	31	5
15	126	462	276	281	489	-	34	6
38	269	343	319	279	694	21	33	7
32	283	170	96	324	1 051	98	30	8
13	72	19	5	81	308	28	18	9
-	6	-	-	2	18	-	2	10
85	768	1 839	886	1 491	2 946	119	147	11
13	78	19	5	83	326	28	20	12
76	645	1 262	661	925	2 275	126	126	13
22	201	596	230	649	997	21	41	14
91	800	1 777	839	1 496	2 944	136	159	15
7	46	81	52	78	328	11	8	16
58	439	1 415	363	1 538	2 426	99	64	17
-	3	73	2	19	51	-	1	18
-	11	152	15	91	106	-	1	19
-	20	223	32	193	186	-	6	20
-	29	301	70	238	239	-	17	21
10	37	253	108	207	272	-	6	22
24	118	229	95	280	466	5	11	23
21	201	161	37	405	829	59	12	24
3	19	23	4	101	264	35	6	25
-	1	-	-	4	13	-	4	26
55	419	1 392	359	1 433	2 149	64	54	27
3	20	23	4	105	277	35	10	28
46	340	960	234	924	1 618	82	52	29
12	99	455	129	614	808	17	12	30
57	421	1 370	354	1 448	2 162	89	61	31
1	18	45	9	90	264	10	3	32
156	1 285	3 273	1 254	3 112	5 698	246	231	33
-	13	123	6	40	116	-	2	34
-	19	314	33	198	227	-	2	35
-	31	482	72	428	394	-	23	36
-	90	694	203	482	547	-	48	37
25	163	715	384	488	761	-	40	38
62	387	572	414	559	1 160	26	44	39
53	484	331	133	729	1 890	157	42	40
16	91	42	9	182	572	63	24	41
-	7	-	-	6	31	-	6	42
140	1 187	3 231	1 245	2 924	5 095	183	201	43
16	98	42	9	188	603	63	30	44
122	985	2 222	895	1 849	3 893	208	178	45
34	300	1 051	359	1 263	1 805	38	53	46
148	1 221	3 147	1 193	2 944	5 106	225	220	47
8	64	126	61	168	592	21	11	48

Lfd. Nr.	Geschlecht Kindschaftsverhältnis Staatsangehörigkeit	Insgesamt	Ohne	Mit	ambulante Be- ratung in Fragen der Er- ziehung	vorläufige Schutz- maßnahmen	institu- tionelle Beratung
			vorangegangene(r) Hilfe				
1	Männlich	5 437	1 424	4 013	1 406	353	206
	Alter von ... bis unter ... Jahren						
2	unter 1	610	228	382	173	76	30
3	1 - 3	788	199	589	212	69	28
4	3 - 6	1 054	240	814	263	71	44
5	6 - 9	884	203	681	238	39	32
6	9 - 12	781	196	585	177	32	27
7	12 - 15	692	182	510	180	37	28
8	15 - 18	572	165	407	147	29	16
9	18 - 21	56	11	45	16	-	1
10	21 und älter	-	-	-	-	-	-
11	unter 18	5 381	1 413	3 968	1 390	353	205
12	18 und älter	56	11	45	16	-	1
13	ehelich	3 050	816	2 234	808	182	111
14	nicht-ehelich	2 387	608	1 779	598	171	95
15	Deutsche	5 092	1 282	3 810	1 323	320	196
16	Nichtdeutsche	345	142	203	83	33	10
17	Weiblich	5 418	1 435	3 983	1 412	419	182
	Alter von ... bis unter ... Jahren						
18	unter 1	513	206	307	120	47	35
19	1 - 3	676	167	509	183	48	17
20	3 - 6	947	208	739	242	66	32
21	6 - 9	868	196	672	228	60	25
22	9 - 12	731	191	540	181	47	17
23	12 - 15	844	247	597	219	68	24
24	15 - 18	775	204	571	219	79	29
25	18 - 21	61	15	46	19	4	3
26	21 und älter	3	1	2	1	-	-
27	unter 18	5 354	1 419	3 935	1 392	415	179
28	18 und älter	64	16	48	20	4	3
29	ehelich	3 098	814	2 284	828	266	93
30	nicht-ehelich	2 320	621	1 699	584	153	89
31	Deutsche	5 059	1 304	3 755	1 326	380	163
32	Nichtdeutsche	359	131	228	86	39	19
33	Insgesamt	10 855	2 859	7 996	2 818	772	388
	Alter von ... bis unter ... Jahren						
34	unter 1	1 123	434	689	293	123	65
35	1 - 3	1 464	366	1 098	395	117	45
36	3 - 6	2 001	448	1 553	505	137	76
37	6 - 9	1 752	399	1 353	466	99	57
38	9 - 12	1 512	387	1 125	358	79	44
39	12 - 15	1 536	429	1 107	399	105	52
40	15 - 18	1 347	369	978	366	108	45
41	18 - 21	117	26	91	35	4	4
42	21 und älter	3	1	2	1	-	-
43	unter 18	10 735	2 832	7 903	2 782	768	384
44	18 und älter	120	27	93	36	4	4
45	ehelich	6 148	1 630	4 518	1 636	448	204
46	nicht-ehelich	4 707	1 229	3 478	1 182	324	184
47	Deutsche	10 151	2 586	7 565	2 649	700	359
48	Nichtdeutsche	704	273	431	169	72	29

Art der Hilfe sowie nach vorangegangener Hilfe

in einer anderen Familie

Davon nach Art der vorangegangenen Hilfe								Lfd. Nr.
soziale Gruppen- arbeit	Erziehungs- beistand; Be- treuungshelfer	sozialpädago- gische Familienhilfe	Erziehung in einer Tagesgruppe	Vollzeitpflege in einer anderen Familie	Heimerziehung; sonstige be- treute Wohnform	intensive sozialpä- dagogische Einzelbetreuung	Eingliederungs- hilfe nach dem BSHG	
6	61	364	98	766	737	4	12	1
-	9	29	1	16	48	-	-	2
-	3	89	12	88	88	-	-	3
-	2	99	10	163	157	-	5	4
-	9	62	23	131	146	-	1	5
1	9	40	35	146	117	-	1	6
1	15	36	14	105	91	1	2	7
4	13	9	3	100	81	3	2	8
-	1	-	-	17	9	-	1	9
-	-	-	-	-	-	-	-	10
6	60	364	98	749	728	4	11	11
-	1	-	-	17	9	-	1	12
6	34	210	70	416	388	4	5	13
-	27	154	28	350	349	-	7	14
6	58	357	92	728	714	4	12	15
-	3	7	6	38	23	-	-	16
7	46	389	67	781	667	3	10	17
-	1	56	1	14	33	-	-	18
-	5	82	10	75	89	-	-	19
-	8	86	8	162	134	-	1	20
-	4	66	12	150	122	-	5	21
2	4	41	15	130	102	-	1	22
2	11	44	17	128	81	-	3	23
3	13	12	4	108	102	2	-	24
-	-	2	-	14	3	1	-	25
-	-	-	-	-	1	-	-	26
7	46	387	67	767	663	2	10	27
-	-	2	-	14	4	1	-	28
7	36	242	36	411	356	3	6	29
-	10	147	31	370	311	-	4	30
7	44	381	67	746	628	3	10	31
-	2	8	-	35	39	-	-	32
13	107	753	165	1 547	1 404	7	22	33
-	10	85	2	30	81	-	-	34
-	8	171	22	163	177	-	-	35
-	10	185	18	325	291	-	6	36
-	13	128	35	281	268	-	6	37
3	13	81	50	276	219	-	2	38
3	26	80	31	233	172	1	5	39
7	26	21	7	208	183	5	2	40
-	1	2	-	31	12	1	1	41
-	-	-	-	-	1	-	-	42
13	106	751	165	1 516	1 391	6	21	43
-	1	2	-	31	13	1	1	44
13	70	452	106	827	744	7	11	45
-	37	301	59	720	660	-	11	46
13	102	738	159	1 474	1 342	7	22	47
-	5	15	6	73	62	-	-	48

2 Junge Menschen mit begonnener Hilfe 1996 nach persönlichen Merkmalen,

2.3 Heimerziehung;

Lfd. Nr.	Geschlecht Kindschaftsverhältnis Staatsangehörigkeit	Insgesamt	Ohne	Mit	ambulante Be- ratung in Fragen der Er- ziehung	vorläufige Schutz- maßnahmen	institu- tionelle Beratung
			vorangegangene(r) Hilfe				
1	Männlich	15 006	3 050	11 956	4 273	1 403	904
	Alter von ... bis unter ... Jahren						
2	unter 1	269	151	118	39	27	9
3	1 - 3	371	77	294	123	45	11
4	3 - 6	708	160	548	177	72	36
5	6 - 9	1 309	220	1 089	395	96	86
6	9 - 12	2 186	366	1 820	652	134	142
7	12 - 15	3 980	752	3 228	1 146	357	285
8	15 - 18	5 043	1 001	4 042	1 482	623	269
9	18 - 21	1 086	312	774	247	49	58
10	21 und älter	54	11	43	12	-	8
11	unter 18	13 866	2 727	11 139	4 014	1 354	838
12	18 und älter	1 140	323	817	259	49	66
13	ehelich	11 136	2 252	8 884	3 181	1 085	720
14	nicht-ehelich	3 870	798	3 072	1 092	318	184
15	Deutsche	13 121	2 439	10 682	4 001	912	845
16	Nichtdeutsche	1 885	611	1 274	272	491	59
17	Weiblich	12 262	2 593	9 669	3 490	1 813	711
	Alter von ... bis unter ... Jahren						
18	unter 1	281	149	132	61	25	8
19	1 - 3	284	68	216	78	36	3
20	3 - 6	579	106	473	165	63	30
21	6 - 9	857	143	714	227	78	40
22	9 - 12	1 063	198	865	290	116	51
23	12 - 15	2 903	571	2 332	849	465	180
24	15 - 18	5 154	1 047	4 107	1 513	950	321
25	18 - 21	1 076	293	783	288	80	66
26	21 und älter	65	18	47	19	-	12
27	unter 18	11 121	2 282	8 839	3 183	1 733	633
28	18 und älter	1 141	311	830	307	80	78
29	ehelich	9 050	1 870	7 180	2 601	1 434	566
30	nicht-ehelich	3 212	723	2 489	889	379	145
31	Deutsche	10 865	2 215	8 650	3 263	1 381	663
32	Nichtdeutsche	1 397	378	1 019	227	432	48
33	Insgesamt	27 268	5 643	21 625	7 763	3 216	1 615
	Alter von ... bis unter ... Jahren						
34	unter 1	550	300	250	100	52	17
35	1 - 3	655	145	510	201	81	14
36	3 - 6	1 287	266	1 021	342	135	66
37	6 - 9	2 166	363	1 803	622	174	126
38	9 - 12	3 249	564	2 685	942	250	193
39	12 - 15	6 883	1 323	5 560	1 995	822	465
40	15 - 18	10 197	2 048	8 149	2 995	1 573	590
41	18 - 21	2 162	605	1 557	535	129	124
42	21 und älter	119	29	90	31	-	20
43	unter 18	24 987	5 009	19 978	7 197	3 087	1 471
44	18 und älter	2 281	634	1 647	566	129	144
45	ehelich	20 186	4 122	16 064	5 782	2 519	1 286
46	nicht-ehelich	7 082	1 521	5 561	1 981	697	329
47	Deutsche	23 986	4 654	19 332	7 264	2 293	1 508
48	Nichtdeutsche	3 282	989	2 293	499	923	107

Davon nach Art der vorangegangenen Hilfe								Lfd. Nr.
soziale Gruppen- arbeit	Erziehungs- beistand; Be- treuungshelfer	sozialpädago- gische Familienhilfe	Erziehung in einer Tagesgruppe	Vollzeitpflege in einer anderen Familie	Heimerziehung; sonstige be- treute Wohnform	intensive sozialpä- dagogische Einzelbetreuung	Eingliederungs- hilfe nach dem BSHG	
73	601	1 055	643	718	2 063	111	112	1
-	1	19	1	5	16	-	1	2
-	3	66	4	13	29	-	-	3
-	6	122	17	66	47	-	5	4
-	11	196	76	94	121	-	14	5
7	57	236	195	108	264	-	25	6
28	209	248	270	165	480	16	24	7
26	247	153	75	213	848	79	27	8
12	62	15	5	53	243	16	14	9
-	5	-	-	1	15	-	2	10
61	534	1 040	638	664	1 805	95	96	11
12	67	15	5	54	258	16	16	12
57	468	727	488	456	1 524	93	85	13
16	133	328	155	262	539	18	27	14
69	566	1 001	607	683	1 787	106	105	15
4	35	54	36	35	276	5	7	16
42	327	769	225	700	1 466	81	45	17
-	2	15	-	5	15	-	1	18
-	4	62	1	15	16	-	1	19
-	8	119	12	28	45	-	3	20
-	10	137	43	78	94	-	7	21
2	15	124	70	71	123	-	3	22
21	95	159	65	144	341	5	8	23
16	178	135	30	276	627	49	12	24
3	14	18	4	79	198	27	6	25
-	1	-	-	4	7	-	4	26
39	312	751	221	617	1 261	54	35	27
3	15	18	4	83	205	27	10	28
33	255	533	155	466	1 033	66	38	29
9	72	236	70	234	433	15	7	30
42	315	736	219	649	1 266	72	44	31
-	12	33	6	51	200	9	1	32
115	928	1 824	868	1 418	3 529	192	157	33
-	3	34	1	10	31	-	2	34
-	7	128	5	28	45	-	1	35
-	14	241	29	94	92	-	8	36
-	21	333	119	172	215	-	21	37
9	72	360	265	179	387	-	28	38
49	304	407	335	309	821	21	32	39
42	425	288	105	489	1 475	128	39	40
15	76	33	9	132	441	43	20	41
-	6	-	-	5	22	-	6	42
100	846	1 791	859	1 281	3 066	149	131	43
15	82	33	9	137	463	43	26	44
90	723	1 260	643	922	2 557	159	123	45
25	205	564	225	496	972	33	34	46
111	881	1 737	826	1 332	3 053	178	149	47
4	47	87	42	86	476	14	8	48

3 Junge Menschen mit begonnener Hilfe 1996 nach persönlichen Merkmalen, Art der Hilfe und Unterbringungsform sowie nach dem Aufenthalt vor der Hilfegewährung

3.1 Insgesamt

Geschlecht Kindschaftsverhältnis Staatsangehörigkeit	Ins- gesamt	Art des Aufenthalts vor der Hilfegewährung								ohne feste Unterkunft
		Eltern	Elternteil mit Stief- elternteil/ Partner	allein- erziehender Elternteil	Großeltern/ Verwandte	Pflege- familie	Heim	Wohnge- meinschaft	eigene Wohnung	
Männlich	25 521	5 711	4 829	8 853	1 123	1 393	2 663	176	86	687
Alter von ... bis unter ... Jahren										
unter 1	919	199	91	457	28	50	72	3	-	19
1 - 3	1 298	264	140	602	58	119	104	3	-	8
3 - 6	2 124	461	259	861	98	231	206	4	-	4
6 - 9	3 476	811	563	1 456	152	208	283	3	-	-
9 - 12	4 645	1 137	888	1 783	174	241	401	10	-	11
12 - 15	5 597	1 285	1 320	1 831	249	223	571	18	1	99
15 - 18	6 085	1 281	1 359	1 582	301	262	854	79	31	342
18 - 21	1 315	256	211	275	60	57	163	53	46	194
21 und älter	62	17	4	6	3	2	9	3	8	10
unter 18	24 144	5 438	4 614	8 572	1 060	1 334	2 491	120	32	483
18 und älter	1 377	273	215	281	63	59	172	56	54	204
ehelich	18 081	5 408	3 103	5 517	660	799	1 846	144	66	538
nicht-ehelich	7 440	303	1 726	3 336	463	594	817	32	20	149
Deutsche	22 895	4 951	4 580	8 286	969	1 317	2 117	142	75	458
Nichtdeutsche	2 626	760	249	567	154	76	546	34	11	229
Weiblich	20 077	4 183	3 903	6 830	1 056	1 276	1 990	162	171	506
Alter von ... bis unter ... Jahren										
unter 1	831	156	98	430	27	32	65	1	-	22
1 - 3	1 075	212	123	485	53	91	104	2	-	5
3 - 6	1 728	348	221	705	95	170	181	3	-	5
6 - 9	2 289	431	348	953	132	194	221	6	-	4
9 - 12	2 443	473	460	968	132	168	229	3	-	10
12 - 15	4 042	819	1 006	1 354	223	211	351	14	1	63
15 - 18	6 291	1 418	1 442	1 680	321	333	680	78	67	272
18 - 21	1 300	309	200	246	70	76	148	47	88	116
21 und älter	78	17	5	9	3	1	11	8	15	9
unter 18	18 699	3 857	3 698	6 575	983	1 199	1 831	107	68	381
18 und älter	1 378	326	205	255	73	77	159	55	103	125
ehelich	13 923	3 947	2 456	4 147	605	770	1 337	132	134	395
nicht-ehelich	6 154	236	1 447	2 683	451	506	653	30	37	111
Deutsche	18 141	3 665	3 701	6 361	934	1 201	1 619	130	152	378
Nichtdeutsche	1 936	518	202	469	122	75	371	32	19	128
Insgesamt	45 598	9 894	8 732	15 683	2 179	2 669	4 653	338	257	1 193
Alter von ... bis unter ... Jahren										
unter 1	1 750	355	189	887	55	82	137	4	-	41
1 - 3	2 373	476	263	1 087	111	210	208	5	-	13
3 - 6	3 852	809	480	1 566	193	401	387	7	-	9
6 - 9	5 765	1 242	911	2 409	284	402	504	9	-	4
9 - 12	7 088	1 610	1 348	2 751	306	409	630	13	-	21
12 - 15	9 639	2 104	2 326	3 185	472	434	922	32	2	162
15 - 18	12 376	2 699	2 795	3 262	622	595	1 534	157	98	614
18 - 21	2 615	565	411	521	130	133	311	100	134	310
21 und älter	140	34	9	15	6	3	20	11	23	19
unter 18	42 843	9 295	8 312	15 147	2 043	2 533	4 322	227	100	864
18 und älter	2 755	599	420	536	136	136	331	111	157	329
ehelich	32 004	9 355	5 559	9 664	1 265	1 569	3 183	276	200	933
nicht-ehelich	13 594	539	3 173	6 019	914	1 100	1 470	62	57	260
Deutsche	41 036	8 616	8 281	14 647	1 903	2 518	3 736	272	227	836
Nichtdeutsche	4 562	1 278	451	1 036	276	151	917	66	30	357

3 Junge Menschen mit begonnener Hilfe 1996 nach persönlichen Merkmalen, Art der Hilfe und Unterbringungsform sowie nach dem Aufenthalt vor der Hilfestellung

3.2 Vollzeitpflege in einer anderen Familie

Geschlecht Kindschaftsverhältnis Staatsangehörigkeit	Ins- gesamt	Art des Aufenthalts vor der Hilfestellung								
		Eltern	Elternteil mit Stief- elternteil/ Partner	allein- erziehender Elternteil	Großeltern/ Verwandte	Pflege- familie	Heim	Wohnge- meinschaft	eigene Wohnung	ohne feste Unterkunft
Männlich	5 437	739	691	2 040	470	733	714	19	-	31
Alter von ... bis unter ... Jahren										
unter 1	610	148	65	273	18	43	50	2	-	11
1 - 3	788	134	77	335	47	101	86	2	-	6
3 - 6	1 054	149	113	391	71	166	161	3	-	-
6 - 9	884	102	109	338	87	106	141	1	-	-
9 - 12	781	74	107	270	82	130	113	2	-	3
12 - 15	692	65	108	244	83	94	92	3	-	3
15 - 18	572	63	104	176	74	82	60	6	-	7
18 - 21	56	4	8	13	8	11	11	-	-	1
21 und älter	-	-	-	-	-	-	-	-	-	-
unter 18	5 381	735	683	2 027	462	722	703	19	-	30
18 und älter	56	4	8	13	8	11	11	-	-	1
ehelich	3 050	661	367	1 014	216	392	371	12	-	17
nicht-ehelich	2 387	78	324	1 026	254	341	343	7	-	14
Deutsche	5 092	664	652	1 919	434	692	689	17	-	25
Nichtdeutsche	345	75	39	121	36	41	25	2	-	6
Weiblich	5 418	733	785	2 024	511	671	639	22	-	33
Alter von ... bis unter ... Jahren										
unter 1	513	108	68	227	19	28	49	1	-	13
1 - 3	676	97	71	296	43	81	82	2	-	4
3 - 6	947	137	95	362	82	140	127	3	-	1
6 - 9	868	86	99	343	91	126	123	-	-	-
9 - 12	731	65	108	270	89	100	96	1	-	2
12 - 15	844	110	184	281	95	89	78	5	-	2
15 - 18	775	117	153	228	82	95	79	10	-	11
18 - 21	61	13	7	15	10	12	4	-	-	-
21 und älter	3	-	-	2	-	-	1	-	-	-
unter 18	5 354	720	778	2 007	501	659	634	22	-	33
18 und älter	64	13	7	17	10	12	5	-	-	-
ehelich	3 098	653	428	1 042	238	354	346	17	-	20
nicht-ehelich	2 320	80	357	982	273	317	293	5	-	13
Deutsche	5 059	672	736	1 905	475	630	599	16	-	26
Nichtdeutsche	359	61	49	119	36	41	40	6	-	7
Insgesamt	10 855	1 472	1 476	4 064	981	1 404	1 353	41	-	64
Alter von ... bis unter ... Jahren										
unter 1	1 123	256	133	500	37	71	99	3	-	24
1 - 3	1 464	231	148	631	90	182	168	4	-	10
3 - 6	2 001	286	208	753	153	306	288	6	-	1
6 - 9	1 752	188	208	681	178	232	264	1	-	-
9 - 12	1 512	139	215	540	171	230	209	3	-	5
12 - 15	1 536	175	292	525	178	183	170	8	-	5
15 - 18	1 347	180	257	404	156	177	139	16	-	18
18 - 21	117	17	15	28	18	23	15	-	-	1
21 und älter	3	-	-	2	-	-	1	-	-	-
unter 18	10 735	1 455	1 461	4 034	963	1 381	1 337	41	-	63
18 und älter	120	17	15	30	18	23	16	-	-	1
ehelich	6 148	1 314	795	2 056	454	746	717	29	-	37
nicht-ehelich	4 707	158	681	2 008	527	658	636	12	-	27
Deutsche	10 151	1 336	1 388	3 824	909	1 322	1 288	33	-	51
Nichtdeutsche	704	136	88	240	72	82	65	8	-	13

3 Junge Menschen mit begonnener Hilfe 1996 nach persönlichen Merkmalen, Art der Hilfe und Unterbringungsform sowie nach dem Aufenthalt vor der Hilfegewährung

3.3 Heimerziehung; sonstige betreute Wohnform

Geschlecht Kindschaftsverhältnis Staatsangehörigkeit	Ins- gesamt	Art des Aufenthalts vor der Hilfegewährung								ohne feste Unterkunft
		Eltern	Elternteil mit Stief- elternteil/ Partner	allein- erziehender Elternteil	Großeltern/ Verwandte	Pflege- familie	Heim	Wohnge- meinschaft	eigene Wohnung	
Männlich	15 006	3 293	3 272	4 811	550	593	1 670	131	72	614
Alter von ... bis unter ... Jahren										
unter 1	269	38	24	160	10	7	21	1	-	8
1 - 3	371	81	54	194	11	13	15	1	-	2
3 - 6	708	161	108	307	25	58	44	1	-	4
6 - 9	1 309	281	245	537	37	87	120	2	-	-
9 - 12	2 186	458	480	846	65	92	229	8	-	8
12 - 15	3 980	923	1 011	1 263	145	125	407	14	-	92
15 - 18	5 043	1 109	1 171	1 271	212	169	712	60	26	313
18 - 21	1 086	227	176	227	42	41	116	41	39	177
21 und älter	54	15	3	6	3	1	6	3	7	10
unter 18	13 866	3 051	3 093	4 578	505	551	1 548	87	26	427
18 und älter	1 140	242	179	233	45	42	122	44	46	187
ehelich	11 136	3 124	2 187	3 168	382	369	1 254	112	53	487
nicht-ehelich	3 870	169	1 085	1 643	168	224	416	19	19	127
Deutsche	13 121	2 804	3 093	4 490	441	566	1 166	102	63	396
Nichtdeutsche	1 885	489	179	321	109	27	504	29	9	218
Weiblich	12 262	2 756	2 732	3 840	492	563	1 195	118	141	425
Alter von ... bis unter ... Jahren										
unter 1	281	35	30	181	7	3	16	-	-	9
1 - 3	284	78	43	123	8	10	21	-	-	1
3 - 6	579	137	100	250	12	27	49	-	-	4
6 - 9	857	167	158	340	29	66	87	6	-	4
9 - 12	1 063	198	234	416	34	63	109	1	-	8
12 - 15	2 903	621	764	958	122	117	254	9	1	57
15 - 18	5 154	1 234	1 225	1 359	220	219	549	58	55	235
18 - 21	1 076	269	173	206	57	57	104	37	73	100
21 und älter	65	17	5	7	3	1	6	7	12	7
unter 18	11 121	2 470	2 554	3 627	432	505	1 085	74	56	318
18 und älter	1 141	286	178	213	60	58	110	44	85	107
ehelich	9 050	2 623	1 799	2 495	334	385	872	100	111	331
nicht-ehelich	3 212	133	933	1 345	158	178	323	18	30	94
Deutsche	10 865	2 378	2 586	3 551	409	530	882	95	125	309
Nichtdeutsche	1 397	378	146	289	83	33	313	23	16	116
Insgesamt	27 268	6 049	6 004	8 651	1 042	1 156	2 865	249	213	1 039
Alter von ... bis unter ... Jahren										
unter 1	550	73	54	341	17	10	37	1	-	17
1 - 3	655	159	97	317	19	23	36	1	-	3
3 - 6	1 287	298	208	557	37	85	93	1	-	8
6 - 9	2 166	448	403	877	66	153	207	8	-	4
9 - 12	3 249	656	714	1 262	99	155	338	9	-	16
12 - 15	6 883	1 544	1 775	2 221	267	242	661	23	1	149
15 - 18	10 197	2 343	2 396	2 630	432	388	1 261	118	81	548
18 - 21	2 162	496	349	433	99	98	220	78	112	277
21 und älter	119	32	8	13	6	2	12	10	19	17
unter 18	24 987	5 521	5 647	8 205	937	1 056	2 633	161	82	745
18 und älter	2 281	528	357	446	105	100	232	88	131	294
ehelich	20 186	5 747	3 986	5 663	716	754	2 126	212	164	818
nicht-ehelich	7 082	302	2 018	2 988	326	402	739	37	49	221
Deutsche	23 986	5 182	5 679	8 041	850	1 096	2 048	197	188	705
Nichtdeutsche	3 282	867	325	610	192	60	817	52	25	334

4 Junge Menschen mit begonnener Hilfe 1996 nach persönlichen Merkmalen, Schul- und
Ausbildungsverhältnis vor Beginn der Hilfe

Geschlecht Kindschaftsverhältnis Staatsangehörigkeit	Ins- gesamt	Davon					Davon (Sp. 1)			Junge Menschen weder in einer Schule noch in Berufsaus- bildung oder beruflicher Bildung
		Schulverhältnis vor Beginn der Hilfe					Ausbildungsverhältnis vor Beginn der Hilfe			
		Grund- schule/ Haupt- schule	Sonder- schule	weiter- führende Schule	Berufs- schule	nicht in einer Schule	Berufsaus- bildung	sonstige berufliche Bildung	nicht in Berufsaus- bildung oder beruflicher Bildung	
Männlich	25 521	11 376	4 165	1 902	1 267	6 811	867	519	24 135	6 527
Alter von ... bis unter ... Jahren										
unter 1	919	-	-	-	-	919	-	-	919	919
1 - 3	1 298	-	-	-	-	1 298	-	-	1 298	1 298
3 - 6	2 124	41	5	-	-	2 078	-	-	2 124	2 078
6 - 9	3 476	2 156	548	-	-	772	-	-	3 476	772
9 - 12	4 645	3 253	1 229	163	-	-	-	-	4 645	-
12 - 15	5 597	3 318	1 483	696	5	95	2	3	5 592	94
15 - 18	6 085	2 459	828	889	840	1 069	515	369	5 201	891
18 - 21	1 315	142	66	151	408	548	338	142	835	447
21 und älter	62	7	6	3	14	32	12	5	45	28
unter 18	24 144	11 227	4 093	1 748	845	6 231	517	372	23 255	6 052
18 und älter	1 377	149	72	154	422	580	350	147	880	475
ehelich	18 081	8 592	3 103	1 460	1 002	3 924	687	419	16 975	3 689
nicht-ehelich	7 440	2 784	1 062	442	265	2 887	180	100	7 160	2 838
Deutsche	22 895	10 006	3 924	1 692	1 154	6 119	791	483	21 621	5 860
Nichtdeutsche	2 626	1 370	241	210	113	692	76	36	2 514	667
Weiblich	20 077	8 602	1 897	3 077	1 124	5 377	757	400	18 920	5 118
Alter von ... bis unter ... Jahren										
unter 1	831	-	-	-	-	831	-	-	831	831
1 - 3	1 075	-	-	-	-	1 075	-	-	1 075	1 075
3 - 6	1 728	28	3	-	-	1 697	-	-	1 728	1 697
6 - 9	2 289	1 486	227	-	-	576	-	-	2 289	576
9 - 12	2 443	1 830	489	124	-	-	-	-	2 443	-
12 - 15	4 042	2 489	660	853	4	36	1	1	4 040	36
15 - 18	6 291	2 599	470	1 752	755	715	470	259	5 562	570
18 - 21	1 300	164	44	341	345	406	268	129	903	302
21 und älter	78	6	4	7	20	41	18	11	49	31
unter 18	18 699	8 432	1 849	2 729	759	4 930	471	260	17 968	4 785
18 und älter	1 378	170	48	348	365	447	286	140	952	333
ehelich	13 923	6 277	1 381	2 457	885	2 923	601	313	13 009	2 709
nicht-ehelich	6 154	2 325	516	620	239	2 454	156	87	5 911	2 409
Deutsche	18 141	7 674	1 789	2 771	1 003	4 904	677	360	17 104	4 671
Nichtdeutsche	1 936	928	108	306	121	473	80	40	1 816	447
Insgesamt	45 598	19 978	6 062	4 979	2 391	12 188	1 624	919	43 055	11 645
Alter von ... bis unter ... Jahren										
unter 1	1 750	-	-	-	-	1 750	-	-	1 750	1 750
1 - 3	2 373	-	-	-	-	2 373	-	-	2 373	2 373
3 - 6	3 852	69	8	-	-	3 775	-	-	3 852	3 775
6 - 9	5 765	3 642	775	-	-	1 348	-	-	5 765	1 348
9 - 12	7 088	5 083	1 718	287	-	-	-	-	7 088	-
12 - 15	9 639	5 807	2 143	1 549	9	131	3	4	9 632	130
15 - 18	12 376	5 058	1 298	2 641	1 595	1 784	985	628	10 763	1 461
18 - 21	2 615	306	110	492	753	954	606	271	1 738	749
21 und älter	140	13	10	10	34	73	30	16	94	59
unter 18	42 843	19 659	5 942	4 477	1 604	11 161	988	632	41 223	10 837
18 und älter	2 755	319	120	502	787	1 027	636	287	1 832	808
ehelich	32 004	14 869	4 484	3 917	1 887	6 847	1 288	732	29 984	6 398
nicht-ehelich	13 594	5 109	1 578	1 062	504	5 341	336	187	13 071	5 247
Deutsche	41 036	17 680	5 713	4 463	2 157	11 023	1 468	843	38 725	10 531
Nichtdeutsche	4 562	2 298	349	516	234	1 165	156	76	4 330	1 114

5 Junge Menschen mit begonnener Hilfe 1996 nach persönlichen Merkmalen, Familienstand der Eltern, Sorgerechtsstatus, Umstände der Unterbringung sowie nach Hilfeart

5.1 Insgesamt

Geschlecht Kindschaftsverhältnis Staatsangehörigkeit	Ins- gesamt	Davon Familienstand der Eltern/des sorgeberechtigten Elternteils (bei Beginn der Hilfe)							Sorge- recht entzogen	Unterbringung	
		ledig	verhei- ratet, zu- sammen- lebend	verhei- ratet, ge- trennt lebend	ge- schieden	ver- witwet	Eltern sind tot	unbe- kannt		mit vor- mundschaft- richter- licher Ent- scheidung	ohne vor- mundschaft- richter- liche Ent- scheidung
Männlich	25 521	4 193	7 890	3 114	7 744	1 456	565	559	3 936	2 950	22 571
Alter von ... bis unter ... Jahren											
unter 1	919	543	169	113	63	17	5	9	297	269	650
1 - 3	1 298	566	277	267	144	31	10	3	379	318	980
3 - 6	2 124	665	476	428	441	68	29	17	549	445	1 679
6 - 9	3 476	670	955	578	1 010	178	63	22	553	416	3 060
9 - 12	4 645	634	1 432	569	1 612	263	86	49	566	384	4 261
12 - 15	5 597	586	1 879	550	1 910	372	151	149	745	530	5 067
15 - 18	6 085	428	2 191	523	2 056	432	184	271	847	588	5 497
18 - 21	1 315	95	482	83	497	89	32	37	-	-	1 315
21 und älter	62	6	29	3	11	6	5	2	-	-	62
unter 18	24 144	4 092	7 379	3 028	7 236	1 361	528	520	3 936	2 950	21 194
18 und älter	1 377	101	511	86	508	95	37	39	-	-	1 377
ehelich	18 081	-	6 881	2 655	6 481	1 338	328	398	2 565	1 891	16 190
nicht-ehelich	7 440	4 193	1 009	459	1 263	118	237	161	1 371	1 059	6 381
Deutsche	22 895	4 008	6 817	2 821	7 356	1 285	451	157	3 199	2 316	20 579
Nichtdeutsche	2 626	185	1 073	293	388	171	114	402	737	634	1 992
Weiblich	20 077	3 465	6 073	2 453	6 095	1 150	462	379	3 704	2 767	17 310
Alter von ... bis unter ... Jahren											
unter 1	831	490	154	97	76	6	2	6	270	231	600
1 - 3	1 075	487	222	203	125	25	10	3	312	267	808
3 - 6	1 728	564	373	350	334	68	29	10	528	434	1 294
6 - 9	2 289	503	527	401	674	123	43	18	548	409	1 880
9 - 12	2 443	382	636	336	821	168	74	26	514	371	2 072
12 - 15	4 042	463	1 251	453	1 405	262	125	83	646	452	3 590
15 - 18	6 291	475	2 338	512	2 213	410	146	197	886	603	5 688
18 - 21	1 300	95	539	94	429	82	31	30	-	-	1 300
21 und älter	78	6	33	7	18	6	2	6	-	-	78
unter 18	18 699	3 364	5 501	2 352	5 648	1 062	429	343	3 704	2 767	15 932
18 und älter	1 378	101	572	101	447	88	33	36	-	-	1 378
ehelich	13 923	-	5 255	2 091	4 989	1 058	263	267	2 405	1 790	12 133
nicht-ehelich	6 154	3 465	818	362	1 106	92	199	112	1 299	977	5 177
Deutsche	18 141	3 287	5 336	2 210	5 802	1 015	374	117	3 131	2 280	15 861
Nichtdeutsche	1 936	178	737	243	293	135	88	262	573	487	1 449
Insgesamt	45 598	7 658	13 963	5 567	13 839	2 606	1 027	938	7 640	5 717	39 881
Alter von ... bis unter ... Jahren											
unter 1	1 750	1 033	323	210	139	23	7	15	567	500	1 250
1 - 3	2 373	1 053	499	470	269	56	20	6	691	585	1 788
3 - 6	3 852	1 229	849	778	775	136	58	27	1 077	879	2 973
6 - 9	5 765	1 173	1 482	979	1 684	301	106	40	1 101	825	4 940
9 - 12	7 088	1 016	2 068	905	2 433	431	160	75	1 080	755	6 333
12 - 15	9 639	1 049	3 130	1 003	3 315	634	276	232	1 391	982	8 657
15 - 18	12 376	903	4 529	1 035	4 269	842	330	468	1 733	1 191	11 185
18 - 21	2 615	190	1 021	177	926	171	63	67	-	-	2 615
21 und älter	140	12	62	10	29	12	7	8	-	-	140
unter 18	42 843	7 456	12 880	5 380	12 884	2 423	957	863	7 640	5 717	37 126
18 und älter	2 755	202	1 083	187	955	183	70	75	-	-	2 755
ehelich	32 004	-	12 136	4 746	11 470	2 396	591	665	4 970	3 681	28 323
nicht-ehelich	13 594	7 658	1 827	821	2 369	210	436	273	2 670	2 036	11 558
Deutsche	41 036	7 295	12 153	5 031	13 158	2 300	825	274	6 330	4 596	36 440
Nichtdeutsche	4 562	363	1 810	536	681	306	202	664	1 310	1 121	3 441

5 Junge Menschen mit begonnener Hilfe 1996 nach persönlichen Merkmalen, Familienstand der Eltern, Sorgerechtsstatus, Umstände der Unterbringung sowie nach Hilfeart

5.2 Vollzeitpflege in einer anderen Familie

Geschlecht Kindschaftsverhältnis Staatsangehörigkeit	Ins- gesamt	Davon Familienstand der Eltern/des sorgeberechtigten Elternteils (bei Beginn der Hilfe)							Sorge- recht entzogen	Unterbringung	
		ledig	verhei- ratet, zu- sammen- lebend	verhei- ratet, ge- trennt lebend	ge- schieden	ver- witwet	Eltern sind tot	unbe- kannt		mit vor- mundschaft- richter- licher Ent- scheidung	ohne vor- mundschaft- richter- liche Ent- scheidung
Männlich	5 437	1 578	925	833	1 399	363	271	68	1 636	1 251	4 186
Alter von ... bis unter ... Jahren											
unter 1	610	327	126	87	47	13	4	6	238	215	395
1 - 3	788	357	154	167	77	22	10	1	255	210	578
3 - 6	1 054	358	171	212	243	39	23	8	336	266	788
6 - 9	884	219	137	149	265	65	43	6	257	195	689
9 - 12	781	140	108	99	278	87	56	13	209	141	640
12 - 15	692	119	98	65	249	71	69	21	185	121	571
15 - 18	572	52	121	53	211	63	59	13	156	103	469
18 - 21	56	6	10	1	29	3	7	-	-	-	56
21 und älter	-	-	-	-	-	-	-	-	-	-	-
unter 18	5 381	1 572	915	832	1 370	360	264	68	1 636	1 251	4 130
18 und älter	56	6	10	1	29	3	7	-	-	-	56
ehelich	3 050	-	774	704	1 074	330	140	28	912	676	2 374
nicht-ehelich	2 387	1 578	151	129	325	33	131	40	724	575	1 812
Deutsche	5 092	1 512	846	770	1 339	325	249	51	1 515	1 163	3 929
Nichtdeutsche	345	66	79	63	60	38	22	17	121	88	257
Weiblich	5 418	1 518	999	808	1 411	371	254	57	1 627	1 209	4 209
Alter von ... bis unter ... Jahren											
unter 1	513	269	107	77	50	4	2	4	201	174	339
1 - 3	676	319	115	132	80	19	8	3	218	184	492
3 - 6	947	326	163	191	192	42	28	5	321	252	695
6 - 9	868	239	130	150	250	61	32	6	271	192	676
9 - 12	731	149	114	89	233	78	55	13	243	161	570
12 - 15	844	132	163	89	299	82	64	15	204	139	705
15 - 18	775	72	193	76	286	80	58	10	169	107	668
18 - 21	61	12	13	3	20	5	7	1	-	-	61
21 und älter	3	-	1	1	1	-	-	-	-	-	3
unter 18	5 354	1 506	985	804	1 390	366	247	56	1 627	1 209	4 145
18 und älter	64	12	14	4	21	5	7	1	-	-	64
ehelich	3 098	-	845	700	1 072	334	124	23	906	656	2 442
nicht-ehelich	2 320	1 518	154	108	339	37	130	34	721	553	1 767
Deutsche	5 059	1 440	905	749	1 354	343	224	44	1 502	1 113	3 946
Nichtdeutsche	359	78	94	59	57	28	30	13	125	96	263
Insgesamt	10 855	3 096	1 924	1 641	2 810	734	525	125	3 263	2 460	8 395
Alter von ... bis unter ... Jahren											
unter 1	1 123	596	233	164	97	17	6	10	439	389	734
1 - 3	1 464	676	269	299	157	41	18	4	473	394	1 070
3 - 6	2 001	684	334	403	435	81	51	13	657	518	1 483
6 - 9	1 752	458	267	299	515	126	75	12	528	387	1 365
9 - 12	1 512	289	222	188	511	165	111	26	452	302	1 210
12 - 15	1 536	251	261	154	548	153	133	36	389	260	1 276
15 - 18	1 347	124	314	129	497	143	117	23	325	210	1 197
18 - 21	117	18	23	4	49	8	14	1	-	-	117
21 und älter	3	-	1	1	1	-	-	-	-	-	3
unter 18	10 735	3 078	1 900	1 636	2 760	726	511	124	3 263	2 460	8 275
18 und älter	120	18	24	5	50	8	14	1	-	-	120
ehelich	6 148	-	1 619	1 404	2 146	664	264	51	1 818	1 332	4 816
nicht-ehelich	4 707	3 096	305	237	664	70	261	74	1 445	1 128	3 579
Deutsche	10 151	2 952	1 751	1 519	2 693	668	473	95	3 017	2 276	7 875
Nichtdeutsche	704	144	173	122	117	66	52	30	246	184	520

5 Junge Menschen mit begonnener Hilfe 1996 nach persönlichen Merkmalen, Familienstand der Eltern, Sorgerechtsstatus, Umstände der Unterbringung sowie nach Hilfeart

5.3 Heimerziehung; sonstige betreute Wohnform

Geschlecht Kindschaftsverhältnis Staatsangehörigkeit	Ins- gesamt	Davon Familienstand der Eltern/des sorgeberechtigten Elternteils (bei Beginn der Hilfe)							Sorge- recht entzogen	Unterbringung	
		ledig	verhei- ratet, zu- sammen- lebend	verhei- ratet, ge- trennt lebend	ge- schieden	ver- witwet	Eltern sind tot	unbe- kannt		mit vor- mundschaft- richter- licher Ent- scheidung	ohne vor- mundschaft- richter- liche Ent- scheidung
Männlich	15 006	1 935	4 962	1 620	4 879	871	279	460	2 161	1 643	13 363
Alter von ... bis unter ... Jahren											
unter 1	269	196	31	21	13	4	1	3	58	53	216
1 - 3	371	165	79	69	48	8	-	2	119	105	266
3 - 6	708	215	160	158	142	23	5	5	209	176	532
6 - 9	1 309	260	344	226	383	67	19	10	264	211	1 098
9 - 12	2 186	289	637	273	809	116	30	32	320	228	1 958
12 - 15	3 980	388	1 392	376	1 386	238	79	121	533	396	3 584
15 - 18	5 043	343	1 880	429	1 685	336	118	252	658	474	4 569
18 - 21	1 086	73	416	65	403	73	22	34	-	-	1 086
21 und älter	54	6	23	3	10	6	5	1	-	-	54
unter 18	13 866	1 856	4 523	1 552	4 466	792	252	425	2 161	1 643	12 223
18 und älter	1 140	79	439	68	413	79	27	35	-	-	1 140
ehelich	11 136	-	4 282	1 366	4 149	806	179	354	1 554	1 172	9 964
nicht-ehelich	3 870	1 935	680	254	730	65	100	106	607	471	3 399
Deutsche	13 121	1 840	4 183	1 442	4 629	753	190	84	1 559	1 103	12 018
Nichtdeutsche	1 885	95	779	178	250	118	89	376	602	540	1 345
Weiblich	12 262	1 593	4 197	1 324	3 959	690	198	301	1 985	1 521	10 741
Alter von ... bis unter ... Jahren											
unter 1	281	204	33	17	24	1	-	2	68	56	225
1 - 3	284	118	70	57	32	5	2	-	93	82	202
3 - 6	579	184	138	128	102	21	1	5	204	181	398
6 - 9	857	169	215	148	262	43	11	9	254	207	650
9 - 12	1 063	164	275	158	368	71	18	9	256	205	858
12 - 15	2 903	298	974	324	1 011	172	60	64	432	307	2 596
15 - 18	5 154	379	2 001	405	1 792	308	85	184	678	483	4 671
18 - 21	1 076	72	464	82	352	64	20	22	-	-	1 076
21 und älter	65	5	27	5	16	5	1	6	-	-	65
unter 18	11 121	1 516	3 706	1 237	3 591	621	177	273	1 985	1 521	9 600
18 und älter	1 141	77	491	87	368	69	21	28	-	-	1 141
ehelich	9 050	-	3 615	1 114	3 321	639	132	229	1 445	1 111	7 939
nicht-ehelich	3 212	1 593	582	210	638	51	66	72	540	410	2 802
Deutsche	10 865	1 506	3 646	1 167	3 760	591	141	54	1 545	1 134	9 731
Nichtdeutsche	1 397	87	551	157	199	99	57	247	440	387	1 010
Insgesamt	27 268	3 528	9 159	2 944	8 838	1 561	477	761	4 146	3 164	24 104
Alter von ... bis unter ... Jahren											
unter 1	550	400	64	38	37	5	1	5	126	109	441
1 - 3	655	283	149	126	80	13	2	2	212	187	468
3 - 6	1 287	399	298	286	244	44	6	10	413	367	930
6 - 9	2 166	429	559	374	645	110	30	19	518	418	1 748
9 - 12	3 249	453	912	431	1 177	187	48	41	576	433	2 816
12 - 15	6 883	686	2 366	700	2 397	410	139	185	965	703	6 180
15 - 18	10 197	722	3 881	834	3 477	644	203	436	1 336	957	9 240
18 - 21	2 162	145	880	147	755	137	42	56	-	-	2 162
21 und älter	119	11	50	8	26	11	6	7	-	-	119
unter 18	24 987	3 372	8 229	2 789	8 057	1 413	429	698	4 146	3 164	21 823
18 und älter	2 281	156	930	155	781	148	48	63	-	-	2 281
ehelich	20 186	-	7 897	2 480	7 470	1 445	311	583	2 999	2 283	17 903
nicht-ehelich	7 082	3 528	1 262	464	1 368	116	166	178	1 147	881	6 201
Deutsche	23 986	3 346	7 829	2 609	8 389	1 344	331	138	3 104	2 237	21 749
Nichtdeutsche	3 282	182	1 330	335	449	217	146	623	1 042	927	2 355

Junge Menschen mit beendeter Hilfe 1996

6 Junge Menschen mit beendeter Hilfe 1996 nach persönlichen Merkmalen,
Unterbringungsform bei Beginn der Hilfe sowie nach Hilfeart
und Unterbringungsform

Geschlecht Kindschaftsverhältnis Staatsangehörigkeit	Ins- gesamt	Erziehung in einer Tagesgruppe			Vollzeitpflege in einer anderen Familie			Heimerziehung; sonstige betreute Wohnform				Inten- sive sozial- pädago- gische Einzel- betre- uung
		zusammen	davon Unter- bringung in		zusammen	davon Unter- bringung bei/in		zusammen	davon Unter- bringung in			
			Pflege- familie	Tages- gruppe in einer Ein- richtung		Groß- eltern/ Ver- wandte	Pflege- familie		einem Heim	einer Wohn- gemein- schaft	eigener Wohnung	
Männlich	22 265	3 105	336	2 769	4 570	1 021	3 549	14 091	11 629	1 495	967	499
Alter von ... bis unter ... Jahren												
unter 1	262	10	8	2	130	9	121	122	119	3	-	-
1 - 3	736	80	67	13	352	22	330	304	296	8	-	-
3 - 6	1 371	178	104	74	642	67	575	551	542	9	-	-
6 - 9	1 757	463	61	402	599	99	500	695	685	10	-	-
9 - 12	2 798	978	55	923	518	102	416	1 302	1 270	32	-	-
12 - 15	3 817	1 016	29	987	528	150	378	2 268	2 176	91	1	5
15 - 18	5 822	358	10	348	796	265	531	4 475	3 784	543	148	193
18 - 21	4 760	22	2	20	853	288	565	3 633	2 302	677	654	252
21 und älter	942	-	-	-	152	19	133	741	455	122	164	49
unter 18	16 563	3 083	334	2 749	3 565	714	2 851	9 717	8 872	696	149	198
18 und älter	5 702	22	2	20	1 005	307	698	4 374	2 757	799	818	301
ehelich	16 107	2 377	220	2 157	2 688	578	2 110	10 629	8 645	1 196	788	413
nicht-ehelich	6 158	728	116	612	1 882	443	1 439	3 462	2 984	299	179	86
Deutsche	20 014	2 867	311	2 556	4 231	958	3 273	12 480	10 349	1 342	789	436
Nichtdeutsche	2 251	238	25	213	339	63	276	1 611	1 280	153	178	63
Weiblich	18 096	1 389	289	1 100	4 936	1 061	3 875	11 335	8 603	1 395	1 337	436
Alter von ... bis unter ... Jahren												
unter 1	230	7	6	1	116	4	112	107	105	2	-	-
1 - 3	676	53	45	8	373	20	353	250	241	9	-	-
3 - 6	1 189	153	90	63	605	85	520	431	424	7	-	-
6 - 9	1 432	249	74	175	645	116	529	538	530	8	-	-
9 - 12	1 619	401	38	363	478	100	378	740	717	23	-	-
12 - 15	2 551	386	20	366	621	143	478	1 538	1 462	75	1	6
15 - 18	4 991	137	16	121	1 045	304	741	3 665	2 883	566	216	144
18 - 21	4 633	3	-	-	948	275	673	3 432	1 910	618	904	250
21 und älter	775	-	-	-	105	14	91	634	331	87	216	36
unter 18	12 688	1 386	289	1 097	3 883	772	3 111	7 269	6 362	690	217	150
18 und älter	5 408	3	-	3	1 053	289	764	4 066	2 241	705	1 120	286
ehelich	12 908	1 013	186	827	3 015	634	2 381	8 514	6 317	1 094	1 103	366
nicht-ehelich	5 188	376	103	273	1 921	427	1 494	2 821	2 286	301	234	70
Deutsche	16 252	1 294	268	1 026	4 595	1 006	3 589	9 973	7 618	1 227	1 128	390
Nichtdeutsche	1 844	95	21	74	341	55	286	1 362	985	168	209	46
Insgesamt	40 361	4 494	625	3 869	9 506	2 082	7 424	25 426	20 232	2 890	2 304	935
Alter von ... bis unter ... Jahren												
unter 1	492	17	14	3	246	13	233	229	224	5	-	-
1 - 3	1 412	133	112	21	725	42	683	554	537	17	-	-
3 - 6	2 560	331	194	137	1 247	152	1 095	982	966	16	-	-
6 - 9	3 189	712	135	577	1 244	215	1 029	1 233	1 215	18	-	-
9 - 12	4 417	1 379	93	1 286	996	202	794	2 042	1 987	55	-	-
12 - 15	6 368	1 402	49	1 353	1 149	293	856	3 806	3 638	166	2	11
15 - 18	10 813	495	26	469	1 841	569	1 272	8 140	6 667	1 109	364	337
18 - 21	9 393	25	2	23	1 801	563	1 238	7 065	4 212	1 295	1 558	502
21 und älter	1 717	-	-	-	257	33	224	1 375	786	209	380	85
unter 18	29 251	4 469	623	3 846	7 448	1 486	5 962	16 986	15 234	1 386	366	348
18 und älter	11 110	25	2	23	2 058	596	1 462	8 440	4 998	1 504	1 938	587
ehelich	29 015	3 390	406	2 984	5 703	1 212	4 491	19 143	14 962	2 290	1 891	779
nicht-ehelich	11 346	1 104	219	885	3 803	870	2 933	6 283	5 270	600	413	156
Deutsche	36 266	4 161	579	3 582	8 826	1 964	6 862	22 453	17 967	2 569	1 917	826
Nichtdeutsche	4 095	333	46	287	680	118	562	2 973	2 265	321	387	109
Unterbringungsform bei Beginn der Hilfe mit Wechsel der Unter- bringungsform	1 872	32	12	20	161	44	117	1 679	210	235	1 234	-
Großeltern/Verwandte ..	27	-	-	-	27	16	11	-	-	-	-	-
Pflegefamilie	137	3	2	1	134	28	106	-	-	-	-	-
Tagesgruppe in einer Einrichtung	29	29	10	19	-	-	-	-	-	-	-	-
Heim	1 320	-	-	-	-	-	-	1 320	187	189	944	-
Wohngemeinschaft	320	-	-	-	-	-	-	320	21	43	256	-
eigene Wohnung	39	-	-	-	-	-	-	39	2	3	34	-
ohne Wechsel der Unter- bringungsform	38 489	4 462	613	3 849	9 345	2 038	7 307	23 747	20 022	2 655	1 070	935

Lfd. Nr.	Geschlecht Kindschaftsverhältnis Staatsangehörigkeit	Insgesamt						Überlei- tung in einer der folgenden Hilfearten zusammen
			Abschluß	vorzeitige Beendigung auf Veran- lassung des Sorgeber- berechtigten bzw. Voll- jährigen	Abgabe an ein anderes Jugendamt	sonstige Beendigung	Adoptions- pflege	
1	Männlich	22 265	7 404	4 457	2 722	3 739	410	3 533
	Alter von ... bis unter ... Jahren							
2	unter 1	262	68	40	18	35	38	63
3	1 - 3	736	240	88	103	53	104	148
4	3 - 6	1 371	444	142	263	90	119	313
5	6 - 9	1 757	504	260	362	142	82	407
6	9 - 12	2 798	770	601	516	252	37	622
7	12 - 15	3 817	969	930	582	567	11	758
8	15 - 18	5 822	1 423	1 333	733	1 569	19	745
9	18 - 21	4 760	2 344	992	126	901	-	397
10	21 und älter	942	642	71	19	130	-	80
11	unter 18	16 563	4 418	3 394	2 577	2 708	410	3 056
12	18 und älter	5 702	2 986	1 063	145	1 031	-	477
13	ehelich	16 107	5 494	3 405	1 782	2 859	147	2 420
14	nicht-ehelich	6 158	1 910	1 052	940	880	263	1 113
15	Deutsche	20 014	6 652	4 073	2 398	3 201	382	3 308
16	Nichtdeutsche	2 251	752	384	324	538	28	225
17	Weiblich	18 096	6 476	3 933	2 182	2 458	337	2 710
	Alter von ... bis unter ... Jahren							
18	unter 1	230	65	36	23	22	39	45
19	1 - 3	676	206	70	107	45	102	146
20	3 - 6	1 189	359	152	265	74	85	254
21	6 - 9	1 432	424	230	321	118	66	273
22	9 - 12	1 619	445	319	310	142	25	378
23	12 - 15	2 551	664	679	409	337	15	447
24	15 - 18	4 991	1 213	1 362	623	1 123	5	665
25	18 - 21	4 633	2 504	1 039	115	542	-	433
26	21 und älter	775	596	46	9	55	-	69
27	unter 18	12 688	3 376	2 848	2 058	1 861	337	2 208
28	18 und älter	5 408	3 100	1 085	124	597	-	502
29	ehelich	12 908	4 736	2 989	1 416	1 798	132	1 837
30	nicht-ehelich	5 188	1 740	944	766	660	205	873
31	Deutsche	16 252	5 800	3 548	1 941	2 160	315	2 488
32	Nichtdeutsche	1 844	676	385	241	298	22	222
33	Insgesamt	40 361	13 880	8 390	4 904	6 197	747	6 243
	Alter von ... bis unter ... Jahren							
34	unter 1	492	133	76	41	57	77	108
35	1 - 3	1 412	446	158	210	98	206	294
36	3 - 6	2 560	803	294	528	164	204	567
37	6 - 9	3 189	928	490	683	260	148	680
38	9 - 12	4 417	1 215	920	826	394	62	1 000
39	12 - 15	6 368	1 633	1 609	991	904	26	1 205
40	15 - 18	10 813	2 636	2 695	1 356	2 692	24	1 410
41	18 - 21	9 393	4 848	2 031	241	1 443	-	830
42	21 und älter	1 717	1 238	117	28	185	-	149
43	unter 18	29 251	7 794	6 242	4 635	4 569	747	5 264
44	18 und älter	11 110	6 086	2 148	269	1 628	-	979
45	ehelich	29 015	10 230	6 394	3 198	4 657	279	4 257
46	nicht-ehelich	11 346	3 650	1 996	1 706	1 540	468	1 986
47	Deutsche	36 266	12 452	7 621	4 339	5 361	697	5 796
48	Nichtdeutsche	4 095	1 428	769	565	836	50	447
49	Ohne vorangegangene Hilfe	10 034	4 108	1 979	1 003	1 522	246	1 176
50	Mit vorangegangener Hilfe	30 327	9 772	6 411	3 901	4 675	501	5 067
51	ambulante Beratung in Fragen der Erziehung	13 221	4 687	2 893	1 351	1 887	197	2 206
52	vorläufige Schutzmaßnahmen	2 614	620	611	462	487	45	389
53	institutionelle Beratung	2 281	802	523	237	350	26	343
54	soziale Gruppenarbeit	110	30	29	10	18	1	22
55	Erziehungsbeistand/Betreuungshelfer sozialpädagogische Familienhilfe	825	234	235	46	164	6	140
56	Erziehung in einer Tagesgruppe	2 297	632	474	279	258	37	617
57	Vollzeitpflege in einer anderen Familie	871	244	219	99	138	2	169
58	Heimerziehung/sonstige betreute Wohnform	2 422	820	372	464	348	56	362
59	intensive sozialpädagogische Einzelbetreuung	5 261	1 565	974	926	928	130	738
60	Eingliederungshilfe nach dem BSHG ...	207	48	51	11	69	-	28
61		218	90	30	16	28	1	53

Art und vorangegangener Hilfe sowie nach Ursache der Beendigung der Hilfe(art).

samt

Ursache der Beendigung der Hilfe(art)										Lfd. Nr.
davon										
ambulante Beratung in Fragen der Er- ziehung	insti- tutionelle Beratung	soziale Gruppen- arbeit	Erziehungs- beistand; Betreuungs- helfer	sozial- pädago- gische Familien- hilfe	Erziehung in einer Tages- gruppe	Vollzeit- pflege in einer anderen Familie	Heim- erziehung; sonstige betreute Wohnform	intensive sozial- pädago- gische Einzel- betreuung	Einglieder- ungshilfe nach dem BSHG	
530	79	16	394	389	181	590	830	180	344	1
12	-	-	1	8	3	36	3	-	-	2
17	3	-	3	43	7	66	6	-	3	3
44	5	-	1	72	5	126	50	-	10	4
51	5	-	7	64	23	117	120	-	20	5
85	13	7	35	87	70	100	200	-	25	6
127	23	7	105	81	59	72	235	18	31	7
149	20	2	135	34	14	65	176	89	61	8
42	7	-	98	-	-	7	37	70	136	9
3	3	-	9	-	-	1	3	3	58	10
485	69	16	287	389	181	582	790	107	150	11
45	10	-	107	-	-	8	40	73	194	12
367	54	12	283	269	135	325	574	142	259	13
163	25	4	111	120	46	265	256	38	85	14
487	72	16	368	370	169	563	788	163	312	15
43	7	-	26	19	12	27	42	17	32	16
399	69	8	299	307	75	516	612	176	249	17
6	2	-	-	10	-	22	4	-	1	18
16	2	-	2	45	3	68	9	-	1	19
24	9	-	5	67	8	101	32	-	8	20
25	8	-	9	47	13	87	74	-	10	21
63	8	1	19	50	30	96	92	-	19	22
96	13	5	35	61	18	56	140	9	14	23
113	18	2	111	27	3	77	190	84	40	24
48	8	-	113	-	-	8	70	79	107	25
8	1	-	5	-	-	1	1	4	49	26
343	60	8	181	307	75	507	541	93	93	27
56	9	-	118	-	-	9	71	83	156	28
269	47	7	222	210	46	285	419	138	194	29
130	22	1	77	97	29	231	193	38	55	30
364	65	8	262	287	71	481	580	149	221	31
35	4	-	37	20	4	35	32	27	28	32
929	148	24	693	696	256	1 106	1 442	356	593	33
18	2	-	1	18	3	58	7	-	1	34
33	5	-	5	88	10	134	15	-	4	35
68	14	-	6	139	13	227	82	-	18	36
76	13	-	16	111	36	204	194	-	30	37
148	21	8	54	137	100	196	292	-	44	38
223	36	12	140	142	77	128	375	27	45	39
262	38	4	246	61	17	142	366	173	101	40
90	15	-	211	-	-	15	107	149	243	41
11	4	-	14	-	-	2	4	7	107	42
828	129	24	468	696	256	1 089	1 331	200	243	43
101	19	-	225	-	-	17	111	156	350	44
636	101	19	505	479	181	610	993	280	453	45
293	47	5	188	217	75	496	449	76	140	46
851	137	24	630	657	240	1 044	1 368	312	533	47
78	11	-	63	39	16	62	74	44	60	48
166	20	5	130	130	52	200	271	62	140	49
763	128	19	563	566	204	906	1 171	294	453	50
454	43	10	267	233	97	367	459	122	154	51
61	11	-	49	62	14	88	46	28	30	52
43	32	2	47	24	10	48	86	19	32	53
5	1	4	3	1	-	1	5	1	1	54
17	11	-	42	4	2	19	31	6	8	55
65	6	-	34	150	15	169	132	13	33	56
12	6	-	15	19	41	22	33	6	15	57
26	7	-	16	21	8	105	109	31	39	58
76	10	3	83	51	14	81	261	64	95	59
1	1	-	6	-	1	2	6	4	7	60
3	-	-	1	1	2	4	3	-	39	61

Lfd. Nr.	Geschlecht Kindschaftsverhältnis Staatsangehörigkeit	Insgesamt						
			Abschluß	vorzeitige Beendigung auf Veran- lassung des Sorgebe- rechtigten bzw. Voll- jährigen	Abgabe an ein anderes Jugendamt	sonstige Beendigung	Adoptions- pflege	Überlei- tung in einer der folgenden Hilfearten zusammen
1	Männlich	4 570	1 663	525	924	465	330	663
	Alter von ... bis unter ... Jahren							
2	unter 1	130	37	13	16	18	28	18
3	1 - 3	352	90	43	79	23	84	33
4	3 - 6	642	184	67	181	36	94	80
5	6 - 9	599	149	47	200	43	68	92
6	9 - 12	518	110	66	166	48	35	93
7	12 - 15	528	124	74	140	72	7	111
8	15 - 18	796	259	101	117	136	14	169
9	18 - 21	853	583	108	25	78	-	59
10	21 und älter	152	127	6	-	11	-	8
11	unter 18	3 565	953	411	899	376	330	596
12	18 und älter	1 005	710	114	25	89	-	67
13	ehelich	2 688	1 031	350	479	285	118	425
14	nicht-ehelich	1 882	632	175	445	180	212	238
15	Deutsche	4 231	1 529	481	889	408	306	618
16	Nichtdeutsche	339	134	44	35	57	24	45
17	Weiblich	4 936	1 814	690	996	474	272	690
	Alter von ... bis unter ... Jahren							
18	unter 1	116	37	13	16	7	31	12
19	1 - 3	373	99	42	88	23	85	36
20	3 - 6	605	165	76	209	34	62	59
21	6 - 9	645	176	82	201	55	59	72
22	9 - 12	478	119	69	158	47	16	69
23	12 - 15	621	151	102	156	63	15	134
24	15 - 18	1 045	341	176	145	172	4	207
25	18 - 21	948	635	126	22	68	-	97
26	21 und älter	105	91	4	1	5	-	4
27	unter 18	3 883	1 088	560	973	401	272	589
28	18 und älter	1 053	726	130	23	73	-	101
29	ehelich	3 015	1 140	467	550	295	110	453
30	nicht-ehelich	1 921	674	223	446	179	162	237
31	Deutsche	4 595	1 684	640	952	421	252	646
32	Nichtdeutsche	341	130	50	44	53	20	44
33	Insgesamt	9 506	3 477	1 215	1 920	939	602	1 353
	Alter von ... bis unter ... Jahren							
34	unter 1	246	74	26	32	25	59	30
35	1 - 3	725	189	85	167	46	169	69
36	3 - 6	1 247	349	143	390	70	156	139
37	6 - 9	1 244	325	129	401	98	127	164
38	9 - 12	996	229	135	324	95	51	162
39	12 - 15	1 149	275	176	296	135	22	245
40	15 - 18	1 841	600	277	262	308	18	376
41	18 - 21	1 801	1 218	234	47	146	-	156
42	21 und älter	257	218	10	1	16	-	12
43	unter 18	7 448	2 041	971	1 872	777	602	1 185
44	18 und älter	2 058	1 436	244	48	162	-	168
45	ehelich	5 703	2 171	817	1 029	580	228	878
46	nicht-ehelich	3 803	1 306	398	891	359	374	475
47	Deutsche	8 826	3 213	1 121	1 841	829	558	1 264
48	Nichtdeutsche	680	264	94	79	110	44	89
49	Ohne vorangegangene Hilfe	2 940	1 311	356	447	327	209	290
50	Mit vorangegangener Hilfe	6 566	2 166	859	1 473	612	393	1 063
51	ambulante Beratung in Fragen der Erziehung	2 784	1 085	396	480	272	154	397
52	vorläufige Schutzmaßnahmen	415	113	70	92	36	30	74
53	institutionelle Beratung	366	124	46	84	34	23	55
54	soziale Gruppenarbeit	11	3	1	3	1	1	2
55	Erziehungsbeistand/Betreuungshelfer	80	15	19	11	10	5	20
56	sozialpädagogische Familienhilfe	446	131	81	88	28	17	101
57	Erziehung in einer Tagesgruppe	125	40	21	20	15	2	27
58	Vollzeitpflege in einer anderen Familie	1 030	332	119	289	111	44	135
59	Heimerziehung/sonstige betreute Wohnform	1 279	314	101	402	100	116	246
60	intensive sozialpädagogische Einzelbetreuung	9	4	1	1	1	-	2
61	Eingliederungshilfe nach dem BSHG	21	5	4	3	4	1	4

Art und vorangegangener Hilfe sowie nach Ursache der Beendigung der Hilfe(art)
in einer anderen Familie

Ursache der Beendigung der Hilfe(art)										Lfd. Nr.
davon										
ambulante Beratung in Fragen der Er- ziehung	insti- tutionelle Beratung	soziale Gruppen- arbeit	Erziehungs- beistand; Betreuungs- helfer	sozial- pädago- gische Familien- hilfe	Erziehung in einer Tages- gruppe	Vollzeit- pflege in einer anderen Familie	Heim- erziehung; sonstige betreute Wohnform	intensive sozial- pädago- gische Einzel- betreuung	Einglieder- ungshilfe nach dem BSHG	
69	8	-	24	55	24	-	437	15	31	1
6	-	-	-	6	3	-	3	-	-	2
4	1	-	1	15	6	-	5	-	1	3
15	2	-	-	13	3	-	45	-	2	4
12	3	-	-	9	5	-	60	-	3	5
13	1	-	4	7	4	-	62	-	2	6
8	1	-	1	1	3	-	92	-	5	7
8	-	-	10	4	-	-	136	7	4	8
3	-	-	8	-	-	-	31	8	9	9
-	-	-	-	-	-	-	3	-	5	10
66	8	-	16	55	24	-	403	7	17	11
3	-	-	8	-	-	-	34	8	14	12
43	2	-	15	34	16	-	279	12	24	13
26	6	-	9	21	8	-	158	3	7	14
56	8	-	24	52	20	-	416	15	27	15
13	-	-	-	3	4	-	21	-	4	16
52	9	-	31	72	14	-	444	26	42	17
1	1	-	-	6	-	-	4	-	-	18
4	1	-	1	19	3	-	8	-	-	19
7	3	-	1	18	3	-	25	-	2	20
6	1	-	-	11	1	-	51	-	2	21
8	-	-	3	11	3	-	41	-	3	22
10	3	-	3	7	4	-	101	2	4	23
13	-	-	16	-	-	-	152	16	10	24
3	-	-	7	-	-	-	61	8	18	25
-	-	-	-	-	-	-	1	-	3	26
49	9	-	24	72	14	-	382	18	21	27
3	-	-	7	-	-	-	62	8	21	28
32	3	-	25	46	8	-	289	22	28	29
20	6	-	6	26	6	-	155	4	14	30
49	9	-	27	66	13	-	420	24	38	31
3	-	-	4	6	1	-	24	2	4	32
121	17	-	55	127	38	-	881	41	73	33
7	1	-	-	12	3	-	7	-	-	34
8	2	-	2	34	9	-	13	-	1	35
22	5	-	1	31	6	-	70	-	4	36
18	4	-	-	20	6	-	111	-	5	37
21	1	-	7	18	7	-	103	-	5	38
18	4	-	4	8	7	-	193	2	9	39
21	-	-	26	4	-	-	288	23	14	40
6	-	-	15	-	-	-	92	16	27	41
-	-	-	-	-	-	-	4	-	8	42
115	17	-	40	127	38	-	785	25	38	43
6	-	-	15	-	-	-	96	16	35	44
75	5	-	40	80	24	-	568	34	52	45
46	12	-	15	47	14	-	313	7	21	46
105	17	-	51	118	33	-	836	39	65	47
16	-	-	4	9	5	-	45	2	8	48
22	1	-	16	21	10	-	181	10	29	49
99	16	-	39	106	28	-	700	31	44	50
65	6	-	12	47	8	-	230	15	14	51
9	3	-	5	11	1	-	40	1	4	52
7	6	-	1	3	1	-	35	2	-	53
-	-	-	-	-	-	-	2	-	-	54
-	-	-	3	-	-	-	16	-	1	55
4	-	-	3	30	2	-	58	1	3	56
1	-	-	1	1	12	-	12	-	-	57
7	1	-	5	5	4	-	101	4	8	58
6	-	-	9	9	-	-	202	8	12	59
-	-	-	-	-	-	-	2	-	-	60
-	-	-	-	-	-	-	2	-	2	61

7 Junge Menschen mit beendeter Hilfe 1996 nach persönlichen Merkmalen,

7.3 Heimerziehung;

Lfd. Nr.	Geschlecht Kindschaftsverhältnis Staatsangehörigkeit	Insgesamt						Überlei- tung in einer der folgenden Hilfearten zusammen
			Abschluß	vorzeitige Beendigung auf Veran- lassung des Sorgebe- rechtigten bzw. Voll- jährigen	Abgabe an ein anderes Jugendamt	sonstige Beendigung	Adoptions- pflege	
1	Männlich	14 091	4 279	3 199	1 665	2 705	76	2 167
	Alter von ... bis unter ... Jahren							
2	unter 1	122	25	26	2	16	10	43
3	1 - 3	304	104	37	21	20	20	102
4	3 - 6	551	160	58	71	26	23	213
5	6 - 9	695	174	112	137	36	14	222
6	9 - 12	1 302	314	287	308	74	2	317
7	12 - 15	2 268	435	660	410	351	4	408
8	15 - 18	4 475	941	1 135	601	1 320	3	475
9	18 - 21	3 633	1 646	824	96	749	-	318
10	21 und älter	741	480	60	19	113	-	69
11	unter 18	9 717	2 153	2 315	1 550	1 843	76	1 780
12	18 und älter	4 374	2 126	884	115	862	-	387
13	ehelich	10 629	3 309	2 468	1 201	2 154	25	1 472
14	nicht-ehelich	3 462	970	731	464	551	51	695
15	Deutsche	12 480	3 801	2 914	1 386	2 272	72	2 035
16	Nichtdeutsche	1 611	478	285	279	433	4	132
17	Weiblich	11 335	3 869	2 856	1 123	1 718	64	1 705
	Alter von ... bis unter ... Jahren							
18	unter 1	107	23	23	6	15	7	33
19	1 - 3	250	72	22	18	15	17	106
20	3 - 6	431	116	52	47	22	23	171
21	6 - 9	538	142	94	109	26	7	160
22	9 - 12	740	196	136	134	48	9	217
23	12 - 15	1 538	343	488	245	223	-	239
24	15 - 18	3 665	766	1 146	468	881	1	403
25	18 - 21	3 432	1 738	854	88	439	-	313
26	21 und älter	634	473	41	8	49	-	63
27	unter 18	7 269	1 658	1 961	1 027	1 230	64	1 329
28	18 und älter	4 066	2 211	895	96	488	-	376
29	ehelich	8 514	2 988	2 222	826	1 304	22	1 152
30	nicht-ehelich	2 821	881	634	297	414	42	553
31	Deutsche	9 973	3 393	2 549	929	1 492	62	1 548
32	Nichtdeutsche	1 362	476	307	194	226	2	157
33	Insgesamt	25 426	8 148	6 055	2 788	4 423	140	3 872
	Alter von ... bis unter ... Jahren							
34	unter 1	229	48	49	8	31	17	76
35	1 - 3	554	176	59	39	35	37	208
36	3 - 6	982	276	110	118	48	46	384
37	6 - 9	1 233	316	206	246	62	21	382
38	9 - 12	2 042	510	423	442	122	11	534
39	12 - 15	3 806	778	1 148	655	574	4	647
40	15 - 18	8 140	1 707	2 281	1 069	2 201	4	878
41	18 - 21	7 065	3 384	1 678	184	1 188	-	631
42	21 und älter	1 375	953	101	27	162	-	132
43	unter 18	16 986	3 811	4 276	2 577	3 073	140	3 109
44	18 und älter	8 440	4 337	1 779	211	1 350	-	763
45	ehelich	19 143	6 297	4 690	2 027	3 458	47	2 624
46	nicht-ehelich	6 283	1 851	1 365	761	965	93	1 248
47	Deutsche	22 453	7 194	5 463	2 315	3 764	134	3 583
48	Nichtdeutsche	2 973	954	592	473	659	6	289
49	Ohne vorangegangene Hilfe	5 608	2 067	1 317	502	968	35	719
50	Mit vorangegangener Hilfe	19 818	6 081	4 738	2 286	3 455	105	3 153
51	ambulante Beratung in Fragen der Erziehung	8 427	2 797	2 069	799	1 334	43	1 385
52	vorläufige Schutzmaßnahmen	2 136	485	530	370	433	15	303
53	institutionelle Beratung	1 504	509	389	136	260	3	207
54	soziale Gruppenarbeit	76	19	25	7	14	-	11
55	Erziehungsbeistand/Betreuungshelfer	635	189	187	30	137	1	91
56	sozialpädagogische Familienhilfe	1 447	371	323	173	171	19	390
57	Erziehung in einer Tagesgruppe	583	138	162	73	96	-	114
58	Vollzeitpflege in einer anderen Familie	1 302	443	238	173	228	11	209
59	Heimerziehung/sonstige betreute Wohnform	3 393	1 042	749	505	701	13	383
60	intensive sozialpädagogische Einzelbetreuung	156	30	42	7	59	-	18
61	Eingliederungshilfe nach dem BSHG	159	58	24	13	22	-	42

Art und vorangegangener Hilfe sowie nach Ursache der Beendigung der Hilfe(art)

sonstige betreute Wohnform

Ursache der Beendigung der Hilfe(ert)										Lfd. Nr.
davon										
ambulante Beratung in Fragen der Er- ziehung	insti- tutionelle Beratung	soziale Gruppen- arbeit	Erziehungs- beistand; Betreuungs- helfer	sozial- pädago- gische Familien- hilfe	Erziehung in einer Tages- gruppe	Vollzeit- pflege in einer anderen Familie	Heim- erziehung; sonstige betreute Wohnform	intensive sozial- pädago- gische Einzel- betreuung	Einglieder- ungshilfe nach dem BSHG	
380	57	5	289	290	155	545	-	156	290	1
5	-	-	1	2	-	35	-	-	-	2
13	2	-	2	26	1	56	-	-	2	3
24	2	-	1	57	2	121	-	-	6	4
30	1	-	4	47	18	110	-	-	12	5
48	7	2	22	66	66	88	-	-	18	6
89	17	2	70	67	56	65	-	17	25	7
131	18	1	99	25	12	62	-	74	53	8
37	7	-	82	-	-	7	-	62	123	9
3	3	-	8	-	-	1	-	3	51	10
340	47	5	199	290	155	537	-	91	116	11
40	10	-	90	-	-	8	-	65	174	12
262	40	2	213	201	117	297	-	122	218	13
118	17	3	76	89	38	248	-	34	72	14
356	51	5	273	278	147	521	-	140	264	15
24	6	-	16	12	8	24	-	16	26	16
307	48	2	240	218	61	488	-	150	191	17
5	1	-	-	4	-	22	-	-	1	18
12	-	-	1	26	-	66	-	-	1	19
14	4	-	4	45	5	96	-	-	3	20
17	4	-	8	34	12	80	-	-	5	21
42	3	-	8	37	27	87	-	-	13	22
77	9	1	23	48	14	53	-	7	7	23
95	18	1	89	24	3	75	-	68	30	24
38	8	-	102	-	-	8	-	71	86	25
7	1	-	5	-	-	1	-	4	45	26
262	39	2	133	218	61	479	-	75	60	27
45	9	-	107	-	-	9	-	75	131	28
209	36	2	178	153	38	269	-	116	151	29
98	12	-	62	65	23	219	-	34	40	30
277	45	2	210	206	58	454	-	125	171	31
30	3	-	30	12	3	34	-	25	20	32
687	105	7	529	508	216	1 033	-	306	481	33
10	1	-	1	6	-	57	-	-	1	34
25	2	-	3	52	1	122	-	-	3	35
38	6	-	5	102	7	217	-	-	9	36
47	5	-	12	81	30	190	-	-	17	37
90	10	2	30	103	93	175	-	-	31	38
166	26	3	93	115	70	118	-	24	32	39
226	36	2	188	49	15	137	-	142	83	40
75	15	-	184	-	-	15	-	133	209	41
10	4	-	13	-	-	2	-	7	96	42
602	86	7	332	508	216	1 016	-	166	176	43
85	19	-	197	-	-	17	-	140	305	44
471	76	4	391	354	155	566	-	238	369	45
216	29	3	138	154	61	467	-	68	112	46
633	96	7	483	484	205	975	-	265	435	47
54	9	-	46	24	11	58	-	41	46	48
127	12	3	97	95	41	191	-	51	102	49
560	93	4	432	413	175	842	-	255	379	50
325	28	2	211	164	88	335	-	104	128	51
50	8	-	44	50	13	86	-	27	25	52
32	23	1	32	18	9	44	-	16	32	53
3	1	1	3	-	-	1	-	1	1	54
14	8	-	35	4	2	16	-	6	6	55
49	5	-	20	109	13	156	-	12	26	56
9	5	-	12	17	29	21	-	6	15	57
18	5	-	10	15	4	100	-	27	30	58
57	9	-	60	35	14	77	-	53	78	59
1	1	-	5	-	1	2	-	3	5	60
2	-	-	-	1	2	4	-	-	33	61

8 Junge Menschen mit beendeter Hilfe 1996 nach persönlichen Merkmalen,
Art des Aufenthalts vor und im Anschluß an die Hilfestellung
sowie nach Art der Hilfe und Unterbringungsform

8.1 Insgesamt

Geschlecht Staatsangehörigkeit	Ins- gesamt	Art des Aufenthalts im Anschluß an die Hilfestellung									
		Eltern	Elternteil mit Stief- eltern- Partner	allein- erziehen- der El- ternteil	Groß- eltern/ Ver- wandte	Pflege- familie	Heim	Wohnge- meins- chaft	eigene Wohnung	ohne feste Unter- kunft	ohne Angabe
Männlich	22 265	3 321	2 809	4 816	998	2 301	2 824	626	3 427	445	698
Alter von ... bis unter ... Jahren											
unter 3	998	177	84	316	38	329	41	1	-	-	12
3 - 6	1 371	199	121	453	44	413	132	3	-	-	6
6 - 9	1 757	263	223	531	69	375	277	3	-	-	16
9 - 12	2 798	550	493	809	72	292	543	12	-	-	27
12 - 15	3 817	771	776	1 085	129	213	700	35	25	-	83
15 - 18	5 822	1 037	867	1 260	337	291	836	300	516	-	378
18 - 21	4 760	297	237	335	290	307	224	231	2 287	397	155
21 und älter	942	27	8	27	19	81	71	41	599	48	21
unter 18	16 563	2 997	2 564	4 454	689	1 913	2 529	354	541	-	522
18 und älter	5 702	324	245	362	309	388	295	272	2 886	445	176
Deutsche	20 014	2 931	2 666	4 450	869	2 170	2 441	502	2 990	412	583
Nichtdeutsche	2 251	390	143	366	129	131	383	124	437	33	115
Aufenthalt vor der Hilfe- gewährung											
Eltern	5 350	2 612	238	410	149	374	508	123	734	66	136
Elternteil mit Stiefeltern- teil/Partner	4 151	179	1 556	463	141	283	546	100	637	87	159
alleinerziehender Eltern- teil	7 893	262	713	3 516	309	833	918	150	922	89	181
Großeltern/Verwandte	894	23	51	82	284	111	78	37	178	21	29
Pflegefamilie	987	48	66	91	22	298	150	42	219	20	31
Heim	2 168	162	158	217	67	372	559	96	421	54	62
Wohngemeinschaft	129	5	7	6	3	4	9	15	54	15	11
eigene Wohnung	118	2	4	2	3	2	5	3	77	15	5
ohne feste Unterkunft	575	28	16	29	20	24	51	60	185	78	84
Weiblich	18 096	2 155	2 027	3 490	925	2 164	1 819	557	4 368	200	391
Alter von ... bis unter ... Jahren											
unter 3	906	144	85	272	33	320	43	1	-	-	8
3 - 6	1 189	177	126	361	64	374	81	1	-	-	5
6 - 9	1 432	191	193	431	74	344	190	4	-	-	5
9 - 12	1 619	244	270	504	61	281	237	7	-	-	15
12 - 15	2 551	434	502	790	127	220	395	17	11	-	55
15 - 18	4 991	764	714	954	310	302	619	309	788	-	231
18 - 21	4 633	186	129	163	247	275	204	195	2 979	185	70
21 und älter	775	15	8	15	9	48	50	23	590	15	2
unter 18	12 688	1 954	1 890	3 312	669	1 841	1 565	339	799	-	319
18 und älter	5 408	201	137	178	256	323	254	218	3 569	200	72
Deutsche	16 252	1 868	1 929	3 201	818	2 020	1 581	486	3 837	168	344
Nichtdeutsche	1 844	287	98	289	107	144	238	71	531	32	47
Aufenthalt vor der Hilfe- gewährung											
Eltern	4 047	1 661	157	245	121	319	358	103	963	43	77
Elternteil mit Stiefeltern- teil/Partner	3 572	121	1 146	371	135	269	324	106	968	37	35
alleinerziehender Eltern- teil	6 234	194	495	2 513	288	798	556	150	1 100	38	102
Großeltern/Verwandte	894	23	40	71	274	132	68	34	225	11	16
Pflegefamilie	1 017	38	64	86	34	277	108	45	332	12	21
Heim	1 642	86	102	168	55	340	367	50	416	22	36
Wohngemeinschaft	142	6	7	8	3	3	11	21	73	5	5
eigene Wohnung	138	1	3	1	5	3	4	7	103	7	4
ohne feste Unterkunft	410	25	13	27	10	23	23	41	188	25	35
Insgesamt	40 361	5 476	4 836	8 306	1 923	4 465	4 643	1 183	7 795	645	1 089
Alter von ... bis unter ... Jahren											
unter 3	1 904	321	169	588	71	649	84	2	-	-	20
3 - 6	2 560	376	247	814	108	787	213	4	-	-	11
6 - 9	3 189	454	416	962	143	719	467	7	-	-	21
9 - 12	4 417	794	763	1 313	133	573	780	19	-	-	42
12 - 15	6 368	1 205	1 278	1 875	256	433	1 095	52	36	-	138
15 - 18	10 813	1 801	1 581	2 214	647	593	1 455	609	1 304	-	609
18 - 21	9 393	483	366	498	537	582	428	426	5 266	582	225
21 und älter	1 717	42	16	42	28	129	121	64	1 189	63	23
unter 18	29 251	4 951	4 454	7 766	1 358	3 754	4 094	633	1 340	-	841
18 und älter	11 110	525	382	540	565	711	549	490	6 455	645	248
Deutsche	36 266	4 799	4 595	7 651	1 687	4 190	4 022	988	6 827	580	927
Nichtdeutsche	4 095	677	241	655	236	275	621	195	968	65	162
Aufenthalt vor der Hilfe- gewährung											
Eltern	9 397	4 273	395	655	270	693	866	226	1 697	109	213
Elternteil mit Stiefeltern- teil/Partner	7 723	300	2 702	834	276	552	870	206	1 605	124	254
alleinerziehender Eltern- teil	14 127	456	1 208	6 029	597	1 631	1 474	300	2 022	127	283
Großeltern/Verwandte	1 788	46	91	153	558	243	146	71	403	32	45
Pflegefamilie	2 004	86	130	177	56	575	258	87	551	32	52
Heim	3 810	248	260	385	122	712	925	146	837	76	98
Wohngemeinschaft	271	11	14	14	6	7	20	36	127	20	16
eigene Wohnung	256	3	7	3	8	5	9	10	180	22	9
ohne feste Unterkunft	985	53	29	56	30	47	74	101	373	103	119

8 Junge Menschen mit beendeter Hilfe 1996 nach persönlichen Merkmalen,
Art des Aufenthalts vor und im Anschluß an die Hilfestellung
sowie nach Art der Hilfe und Unterbringungsform

8.2 Vollzeitpflege in einer anderen Familie

Geschlecht Staatsangehörigkeit	Ins- gesamt	Art des Aufenthalts im Anschluß an die Hilfestellung									
		Eltern	Elternteil mit Stief- eltern/Part- ner	allein- erziehen- der El- ternteil	Groß- eltern/ Ver- wandte	Pflege- familie	Heim	Wohnge- mein- schaft	eigene Wohnung	ohne feste Un- terkunft	ohne Angabe
Männlich	4 570	338	348	818	550	1 509	476	105	360	14	52
Alter von ... bis unter ... Jahren											
unter 3	482	95	42	119	15	194	12	-	-	-	5
3 - 6	642	73	49	179	31	254	53	2	-	-	1
6 - 9	599	37	56	144	44	239	76	1	-	-	2
9 - 12	518	36	59	130	37	169	75	4	-	-	8
12 - 15	528	44	59	125	58	119	106	6	2	-	9
15 - 18	796	40	59	93	161	173	127	52	69	-	22
18 - 21	853	9	22	26	191	284	23	34	247	12	5
21 und älter	152	4	2	2	13	77	4	6	42	2	-
unter 18	3 565	325	324	790	346	1 148	449	65	71	-	47
18 und älter	1 005	13	24	28	204	361	27	40	289	14	5
Deutsche	4 231	287	315	748	507	1 427	452	93	339	13	50
Nichtdeutsche	339	51	33	70	43	82	24	12	21	1	2
Aufenthalt vor der Hilfe- gewährung											
Eltern	763	212	23	60	78	236	61	18	68	-	7
Elternteil mit Stiefeltern- teil/Partner	556	22	131	64	73	142	52	9	50	1	12
alleinerziehender Eltern- teil	1 863	64	132	601	193	521	183	31	120	4	14
Großeltern/Verwandte	359	3	15	32	159	74	24	10	35	2	5
Pflegefamilie	379	17	24	28	9	212	38	13	30	3	5
Heim	616	20	20	28	35	313	115	22	53	3	7
Wohngemeinschaft	8	-	-	1	1	1	1	1	1	1	1
eigene Wohnung	5	-	1	-	-	2	-	-	2	-	-
ohne feste Unterkunft	21	-	2	4	2	8	2	1	1	-	1
Weiblich	4 936	332	423	908	579	1 490	429	132	588	11	44
Alter von ... bis unter ... Jahren											
unter 3	489	81	53	118	14	203	15	1	-	-	4
3 - 6	605	60	73	146	49	246	28	-	-	-	3
6 - 9	645	45	68	175	56	238	60	1	-	-	2
9 - 12	478	33	55	124	49	162	48	-	-	-	7
12 - 15	621	41	86	155	65	146	110	8	3	-	7
15 - 18	1 045	53	74	175	169	192	132	75	156	-	19
18 - 21	948	17	11	14	173	257	36	45	383	10	2
21 und älter	1 053	2	3	1	4	46	-	2	46	1	-
unter 18	3 883	313	409	893	402	1 187	393	85	159	-	42
18 und älter	1 053	19	14	15	177	303	36	47	429	11	2
Deutsche	4 595	291	401	834	537	1 399	407	127	550	9	40
Nichtdeutsche	341	41	22	74	42	91	22	5	38	2	4
Aufenthalt vor der Hilfe- gewährung											
Eltern	782	208	43	59	61	204	66	25	111	2	3
Elternteil mit Stiefeltern- teil/Partner	678	18	166	84	86	143	57	15	97	2	10
alleinerziehender Eltern- teil	1 952	67	143	637	200	522	140	41	181	2	19
Großeltern/Verwandte	447	10	22	40	175	96	33	14	54	-	3
Pflegefamilie	449	14	26	41	20	214	45	18	68	-	3
Heim	585	13	23	39	36	295	82	16	72	5	4
Wohngemeinschaft	12	1	-	4	-	1	1	2	3	-	-
eigene Wohnung	1	-	-	-	-	1	-	-	-	-	-
ohne feste Unterkunft	30	1	-	4	1	14	5	1	2	-	2
Insgesamt	9 506	670	771	1 726	1 129	2 999	905	237	948	25	96
Alter von ... bis unter ... Jahren											
unter 3	971	176	95	237	29	397	27	1	-	-	9
3 - 6	1 247	133	122	325	80	500	81	2	-	-	4
6 - 9	1 244	82	124	319	100	477	136	2	-	-	4
9 - 12	996	69	114	254	86	331	123	4	-	-	15
12 - 15	1 149	85	145	280	123	265	216	14	5	-	16
15 - 18	1 841	93	133	268	330	365	259	127	225	-	41
18 - 21	1 801	26	33	40	364	541	59	79	630	22	7
21 und älter	7 257	6	5	3	17	123	4	8	88	3	-
unter 18	7 448	638	733	1 683	748	2 335	842	150	230	-	89
18 und älter	2 058	32	38	43	381	664	63	87	718	25	7
Deutsche	8 826	578	716	1 582	1 044	2 826	859	220	889	22	90
Nichtdeutsche	680	92	55	144	85	173	46	17	59	3	6
Aufenthalt vor der Hilfe- gewährung											
Eltern	1 545	420	66	119	139	440	127	43	179	2	10
Elternteil mit Stiefeltern- teil/Partner	1 234	40	297	148	159	285	109	24	147	3	22
alleinerziehender Eltern- teil	3 815	131	275	1 238	393	1 043	323	72	301	6	33
Großeltern/Verwandte	806	13	37	72	334	170	57	24	89	2	8
Pflegefamilie	828	31	50	69	29	426	83	31	98	3	8
Heim	1 201	33	43	67	71	608	197	38	125	8	11
Wohngemeinschaft	20	1	-	5	1	2	2	3	4	1	1
eigene Wohnung	6	-	1	-	-	3	-	-	2	-	-
ohne feste Unterkunft	51	1	2	8	3	22	7	2	3	-	3

8 Junge Menschen mit beendeter Hilfe 1996 nach persönlichen Merkmalen,
Art des Aufenthalts vor und im Anschluß an die Hilfestellung
sowie nach Art der Hilfe und Unterbringungsform

8.3 Heimerziehung; sonstige betreute Wohnform

Geschlecht Staatsangehörigkeit	Ins- gesamt	Art des Aufenthalts im Anschluß an die Hilfestellung									
		Eltern	Elternteil mit Stief- eltern- teil/ Partner	allein- erziehen- der El- ternteil	Groß- eltern/ Ver- wandte	Pflege- familie	Heim	Wohnge- mein- schaft	eigene Wohnung	ohne feste Unter- kunft	ohne Angabe
Männlich	14 091	1 996	1 916	2 882	384	692	1 918	480	2 829	414	580
Alter von ... bis unter ... Jahren											
unter 3	426	52	39	158	23	119	28	1	-	-	6
3 - 6	551	73	62	182	11	147	72	1	-	-	3
6 - 9	695	95	100	215	19	122	138	-	-	-	6
9 - 12	1 302	235	253	366	17	99	320	4	-	-	8
12 - 15	2 268	421	522	651	54	73	438	25	20	-	64
15 - 18	4 475	829	730	1 005	164	108	658	231	414	-	336
18 - 21	3 633	268	204	282	90	21	197	184	1 879	371	137
21 und älter	741	23	6	23	6	3	67	34	516	43	20
unter 18	9 717	1 705	1 706	2 577	288	668	1 654	262	434	-	423
18 und älter	4 374	291	210	305	96	24	264	218	2 395	414	157
Deutsche	12 480	1 784	1 824	2 661	304	651	1 581	371	2 448	383	473
Nichtdeutsche	1 611	212	92	221	80	41	337	109	381	31	107
Aufenthalt vor der Hilfe- gewährung											
Eltern	3 412	1 572	172	259	61	114	325	98	631	65	115
Elternteil mit Stiefeltern- teil/Partner	2 983	116	1 122	310	63	125	389	87	557	82	132
alleinerziehender Eltern- teil	4 639	132	425	2 042	101	273	586	107	750	82	141
Großeltern/Verwandte	467	14	29	46	101	35	44	24	132	19	23
Pflegefamilie	557	26	36	53	11	72	107	29	182	17	24
Heim	1 330	103	110	145	25	54	407	64	327	47	48
Wohngemeinschaft	98	5	7	5	2	3	7	11	35	13	10
eigene Wohnung	88	2	2	1	3	-	5	3	52	15	5
ohne feste Unterkunft	517	26	13	21	17	16	48	57	163	74	82
Weiblich	11 335	1 404	1 390	2 000	316	611	1 224	394	3 492	180	324
Alter von ... bis unter ... Jahren											
unter 3	357	48	30	117	19	112	27	-	-	-	4
3 - 6	431	67	44	139	15	119	46	1	-	-	-
6 - 9	538	73	89	163	13	92	105	2	-	-	1
9 - 12	740	115	152	212	8	104	135	7	-	-	7
12 - 15	1 538	283	347	492	53	62	242	8	8	-	43
15 - 18	3 665	651	608	724	131	103	455	216	573	-	204
18 - 21	3 432	154	115	139	72	18	164	140	2 400	167	63
21 und älter	634	13	5	14	5	1	50	20	511	13	2
unter 18	7 269	1 237	1 270	1 847	239	592	1 010	234	581	-	259
18 und älter	4 066	167	120	153	77	19	214	160	2 911	180	65
Deutsche	9 973	1 204	1 324	1 819	256	561	1 015	329	3 032	151	282
Nichtdeutsche	1 362	200	66	181	60	50	209	65	460	29	42
Aufenthalt vor der Hilfe- gewährung											
Eltern	2 741	1 100	99	154	57	105	241	75	802	39	69
Elternteil mit Stiefeltern- teil/Partner	2 625	82	857	257	48	118	234	83	832	34	80
alleinerziehender Eltern- teil	3 532	100	289	1 383	81	243	356	105	861	35	79
Großeltern/Verwandte	408	10	18	28	86	33	33	20	157	11	12
Pflegefamilie	528	22	37	40	11	56	58	26	249	11	18
Heim	948	64	69	110	18	43	274	31	292	17	30
Wohngemeinschaft	106	2	7	4	3	2	8	18	54	5	3
eigene Wohnung	113	1	3	1	4	2	3	6	82	7	4
ohne feste Unterkunft	334	23	11	23	8	9	17	30	163	21	29
Insgesamt	25 426	3 400	3 306	4 882	700	1 303	3 142	874	6 321	594	904
Alter von ... bis unter ... Jahren											
unter 3	783	100	69	275	42	231	55	1	-	-	10
3 - 6	982	140	106	321	26	266	118	2	-	-	3
6 - 9	1 233	168	189	378	32	214	243	2	-	-	7
9 - 12	2 042	350	405	578	25	203	455	11	-	-	15
12 - 15	3 806	704	869	1 143	107	135	680	33	28	-	107
15 - 18	8 140	1 480	1 338	1 729	295	211	1 113	447	987	-	540
18 - 21	7 065	422	319	421	162	39	361	324	4 279	538	200
21 und älter	1 375	36	11	37	11	4	117	54	1 027	56	22
unter 18	16 986	2 942	2 976	4 424	527	1 260	2 664	496	1 015	-	682
18 und älter	8 440	458	330	458	173	43	478	378	5 306	594	222
Deutsche	22 453	2 988	3 148	4 480	560	1 212	2 596	700	5 480	534	755
Nichtdeutsche	2 973	412	158	402	140	91	546	174	841	60	149
Aufenthalt vor der Hilfe- gewährung											
Eltern	6 153	2 672	271	413	118	219	566	173	1 433	104	184
Elternteil mit Stiefeltern- teil/Partner	5 608	198	1 979	567	111	243	623	170	1 389	116	212
alleinerziehender Eltern- teil	8 171	232	714	3 425	182	516	942	212	1 611	117	220
Großeltern/Verwandte	875	24	47	74	187	68	77	44	289	30	35
Pflegefamilie	1 085	48	73	93	22	128	165	55	431	28	42
Heim	2 278	167	179	255	43	97	681	95	619	64	78
Wohngemeinschaft	204	7	14	9	5	5	15	29	89	18	13
eigene Wohnung	201	3	5	2	7	2	8	9	134	22	9
ohne feste Unterkunft	851	49	24	44	25	25	65	87	326	95	111

9 Junge Menschen mit beendeter Hilfe 1996 nach Altersgruppen, Schul- und
Ausbildungsverhältnis bei Beginn und Ende der Hilfe

Schul- und Ausbildungs- verhältnis bei Beginn der Hilfe	Ins- gesamt	Dar. mit Änderung des Schul-/ Ausbil- dungsver- hältnisses während der Hilfe- gewährung	Davon (Sp. 1)					Davon (Sp. 1)			Junge Men- schen wed. in einer Schule noch in Berufsaus- bildung oder berufl. Bildung
			Schulverhältnis bei Ende der Hilfe					Ausbildungsverhältnis bei Ende der Hilfe			
			Grund- schule/ Haupt- schule	Sonder- schule	weiter- führende Schule	Berufs- schule	nicht in einer Schule	Berufs- aus- bildung	sonstige beruf- liche Bildung	nicht in Berufs- ausbil- dung oder berufl. Bildung	
Alter bei Ende der Hilfe von...bis unter...Jahren unter 15	18 438	3 852	9 034	3 028	988	11	5 377	8	7	18 423	5 371
Alter bei Beginn der Hilfe von...bis unter...Jahren unter 15	18 438	3 852	9 034	3 028	988	11	5 377	8	7	18 423	5 371
Grund-/Hauptschule ...	8 083	1 180	6 903	706	413	10	51	5	4	8 074	50
Sonderschule	2 279	360	330	1 919	19	1	10	1	2	2 276	8
weiterführende Schule	585	129	109	13	456	-	7	1	1	583	5
Berufsschule	-	-	-	-	-	-	-	-	-	-	-
nicht in einer Schule	7 491	2 183	1 692	390	100	-	5 309	1	-	7 490	5 308
Berufsausbildung	-	-	-	-	-	-	-	-	-	-	-
sonst. berufl. Bildung	-	-	-	-	-	-	-	-	-	-	-
nicht in Berufsaus- bildung oder sonst. beruflicher Bildung .	18 438	3 852	9 034	3 028	988	11	5 377	8	7	18 423	5 371
weder in einer Schule noch in einer Berufs- ausbildung oder sonstigen beruflichen Bildung	7 491	2 183	1 692	390	100	-	5 309	1	-	7 490	5 308
Alter bei Ende der Hilfe von...bis unter...Jahren 15 - 18	10 813	4 919	3 542	1 184	1 697	2 249	2 141	1 610	827	8 376	1 698
Alter bei Beginn der Hilfe von...bis unter...Jahren unter 15	5 049	2 561	1 843	785	790	979	652	740	303	4 006	491
Grund-/Hauptschule ...	3 067	1 525	1 542	200	334	609	382	459	188	2 420	285
Sonderschule	921	417	115	504	20	152	130	99	65	757	98
weiterführende Schule	559	197	82	5	362	62	48	59	9	491	39
Berufsschule	15	3	-	-	-	13	2	10	3	2	2
nicht in einer Schule	487	419	104	76	74	143	90	113	38	336	67
Berufsausbildung	13	3	-	-	-	11	2	10	1	2	2
sonst. berufl. Bildung	4	1	-	-	-	3	1	1	3	-	-
nicht in Berufsaus- bildung oder sonst. beruflicher Bildung .	5 032	2 557	1 843	785	790	965	649	729	299	4 004	489
weder in einer Schule noch in einer Berufs- ausbildung oder sonstigen beruflichen Bildung	485	418	104	76	74	142	89	112	37	336	67
15 - 18	5 764	2 358	1 699	399	907	1 270	1 489	870	524	4 370	1 207
Grund-/Hauptschule ...	2 695	1 175	1 520	54	198	462	461	318	193	2 184	357
Sonderschule	609	279	95	330	10	89	145	42	82	485	99
weiterführende Schule	1 006	348	92	9	658	117	130	92	35	879	104
Berufsschule	683	287	-	-	18	494	171	337	117	229	150
nicht in einer Schule	771	269	52	6	23	108	582	81	97	593	497
Berufsausbildung	422	134	-	-	7	317	98	296	24	102	81
sonst. berufl. Bildung	261	145	1	1	3	136	120	48	127	86	71
nicht in Berufsaus- bildung oder sonst. beruflicher Bildung .	5 081	2 079	1 698	398	897	817	1 271	526	373	4 182	1 055
weder in einer Schule noch in einer Berufs- ausbildung oder sonstigen beruflichen Bildung	650	195	51	5	21	83	490	50	55	545	455

9 Junge Menschen mit beendeter Hilfe 1996 nach Altersgruppen, Schul- und
Ausbildungsverhältnis bei Beginn und Ende der Hilfe

Schul- und Ausbildungs- verhältnis bei Beginn der Hilfe	Ins- gesamt	Dar. mit Änderung des Schul-/ Ausbil- dungsver- hältnisses während der Hilfe- gewährung	Davon (Sp. 1)					Davon (Sp. 1)			Junge Men- schen wed. in einer Schule noch in Berufsaus- bildung oder berufl. Bildung
			Schulverhältnis bei Ende der Hilfe					Ausbildungsverhältnis bei Ende der Hilfe			
			Grund- schule/ Haupt- schule	Sonder- schule	weiter- führende Schule	Berufs- schule	nicht in einer Schule	Berufs- aus- bildung	sonstige beruf- liche Bildung	nicht in Berufs- ausbil- dung oder berufl. Bildung	
Alter bei Ende der Hilfe von...bis unter...Jahren 18 und älter	11 110	8 180	341	177	1 207	4 544	4 841	4 371	1 203	5 536	3 589
Alter bei Beginn der Hilfe von...bis unter...Jahren											
unter 15	3 628	3 185	101	93	402	1 643	1 389	1 638	369	1 621	955
Grund-/Hauptschule ...	1 942	1 872	70	19	203	937	713	935	178	829	504
Sonderschule	496	455	12	41	13	200	230	157	98	241	157
weiterführende Schule	254	171	4	-	83	88	79	97	14	143	50
Berufsschule	13	6	-	-	-	11	2	9	1	3	1
nicht in einer Schule	923	681	15	33	103	407	365	440	78	405	243
Berufsausbildung	13	5	-	-	-	9	4	8	-	5	3
sonst. berufl. Bildung	3	3	-	-	-	2	1	2	1	-	-
nicht in Berufsaus- bildung oder sonst. beruflicher Bildung .	3 612	3 177	101	93	402	1 632	1 384	1 628	368	1 616	952
weder in einer Schule noch in einer Berufs- ausbildung oder sonstigen beruflichen Bildung	920	679	15	33	103	407	362	439	78	403	241
15 - 18	4 889	3 584	205	61	573	2 018	2 032	1 886	530	2 473	1 515
Grund-/Hauptschule ...	1 761	1 594	167	7	134	768	685	715	172	874	515
Sonderschule	411	364	6	47	8	156	194	123	81	207	136
weiterführende Schule	1 101	724	20	-	377	344	360	333	98	670	251
Berufsschule	910	521	-	-	24	538	348	488	104	318	267
nicht in einer Schule	706	381	12	7	30	212	445	227	75	404	346
Berufsausbildung	675	322	-	-	13	389	273	403	51	221	200
sonst. berufl. Bildung	286	220	2	4	7	132	141	99	76	111	94
nicht in Berufsaus- bildung oder sonst. beruflicher Bildung .	3 928	3 042	203	57	553	1 497	1 618	1 384	403	2 141	1 221
weder in einer Schule noch in einer Berufs- ausbildung oder sonstigen beruflichen Bildung	525	246	10	3	28	160	324	161	36	328	279
18 und älter	2 593	1 411	35	23	232	883	1 420	847	304	1 442	1 119
Grund-/Hauptschule ...	309	286	23	3	13	100	170	92	39	178	136
Sonderschule	102	86	2	16	-	27	57	20	13	69	46
weiterführende Schule	448	259	2	1	189	87	169	93	46	309	114
Berufsschule	823	410	-	-	9	484	330	444	85	294	270
nicht in einer Schule	911	370	8	3	21	185	694	198	121	592	553
Berufsausbildung	701	305	-	-	7	401	293	433	38	230	217
sonst. berufl. Bildung	281	205	2	1	4	107	167	70	92	119	110
nicht in Berufsaus- bildung oder sonst. beruflicher Bildung .	1 611	901	33	22	221	375	960	344	174	1 093	792
weder in einer Schule noch in einer Berufs- ausbildung oder sonstigen beruflichen Bildung	702	228	6	2	18	139	537	124	72	506	474

10 Junge Menschen mit beendeter Hilfe 1996 nach persönlichen Merkmalen
sowie nach Dauer, Art der Hilfe und Unterbringungsform

10.1 Insgesamt

Geschlecht Kindschaftsverhältnis Staatsangehörigkeit	Ins- gesamt	Davon mit einer Dauer der Hilfestellung von ... bis unter ... Monaten (Jahren)									Durch- schnittliche Dauer in Monaten
		unter 3 Monaten	3 - 6 Monaten	6 - 12 Monaten	1 - 2 Jahren	2 - 3 Jahren	3 - 5 Jahren	5 - 7 Jahren	7 - 10 Jahren	10 und mehr Jahren	
Männlich	22 265	2 649	2 075	3 394	4 675	3 125	2 890	1 341	950	1 166	33
Alter von ... bis unter ... Jahren											
unter 1	262	127	67	54	14	-	-	-	-	-	4
1 - 3	736	197	120	160	186	67	6	-	-	-	10
3 - 6	1 371	278	186	273	293	192	135	14	-	-	16
6 - 9	1 757	269	206	320	404	245	191	86	36	-	21
9 - 12	2 798	333	239	481	675	518	348	92	89	23	24
12 - 15	3 817	494	395	605	920	553	483	194	111	62	25
15 - 18	5 822	752	600	948	1 180	768	722	351	245	256	31
18 - 21	4 760	184	242	506	898	678	823	486	353	590	53
21 und älter	942	15	20	47	105	104	182	118	116	235	83
unter 18	16 563	2 450	1 813	2 841	3 672	2 343	1 885	737	481	341	25
18 und älter	5 702	199	262	553	1 003	782	1 005	604	469	825	58
ehelich	16 107	1 867	1 478	2 477	3 447	2 331	2 123	965	658	761	32
nicht-ehelich	6 158	782	597	917	1 228	794	767	376	292	405	35
Deutsche	20 014	2 274	1 850	2 997	4 229	2 835	2 611	1 213	888	1 117	34
Nichtdeutsche	2 251	375	225	397	446	290	279	128	62	49	26
Weiblich	18 096	2 583	1 801	2 706	3 652	2 495	2 235	980	672	972	32
Alter von ... bis unter ... Jahren											
unter 1	230	114	62	44	10	-	-	-	-	-	4
1 - 3	676	175	101	128	176	94	2	-	-	-	11
3 - 6	1 189	217	134	220	269	197	131	21	-	-	17
6 - 9	1 432	225	159	274	292	199	167	97	19	-	21
9 - 12	1 619	235	157	256	383	254	172	78	75	9	24
12 - 15	2 551	550	329	386	415	317	275	130	78	71	25
15 - 18	4 991	884	630	880	1 064	524	452	184	159	214	26
18 - 21	4 633	172	216	477	956	813	848	368	257	526	49
21 und älter	775	11	13	41	87	97	188	102	84	152	75
unter 18	12 688	2 400	1 572	2 188	2 609	1 585	1 199	510	331	294	23
18 und älter	5 408	183	229	518	1 043	910	1 036	470	341	678	53
ehelich	12 908	1 829	1 301	1 936	2 656	1 777	1 595	704	470	640	31
nicht-ehelich	5 188	754	500	770	996	718	640	276	202	332	34
Deutsche	16 252	2 215	1 620	2 426	3 297	2 260	2 007	875	623	929	33
Nichtdeutsche	1 844	368	181	280	355	235	228	105	49	43	25
Insgesamt	40 361	5 232	3 876	6 100	8 327	5 620	5 125	2 321	1 622	2 138	33
Alter von ... bis unter ... Jahren											
unter 1	492	241	129	98	24	-	-	-	-	-	4
1 - 3	1 412	372	221	288	362	161	8	-	-	-	11
3 - 6	2 560	495	320	493	562	389	266	35	-	-	16
6 - 9	3 189	494	365	594	696	444	358	183	55	-	21
9 - 12	4 417	568	396	737	1 058	772	520	170	164	32	24
12 - 15	6 368	1 044	724	991	1 335	870	758	324	189	133	25
15 - 18	10 813	1 636	1 230	1 828	2 244	1 292	1 174	535	404	470	29
18 - 21	9 393	356	458	983	1 854	1 491	1 671	854	610	1 116	51
21 und älter	1 717	26	33	88	192	201	370	220	200	387	79
unter 18	29 251	4 850	3 385	5 029	6 281	3 928	3 084	1 247	812	635	24
18 und älter	11 110	382	491	1 071	2 046	1 692	2 041	1 074	810	1 503	56
ehelich	29 015	3 696	2 779	4 413	6 103	4 108	3 718	1 669	1 128	1 401	32
nicht-ehelich	11 346	1 536	1 097	1 687	2 224	1 512	1 407	652	494	737	35
Deutsche	36 266	4 489	3 470	5 423	7 526	5 095	4 618	2 088	1 511	2 046	34
Nichtdeutsche	4 095	743	406	677	801	525	507	233	111	92	26
Unterbringungsform bei Ende der Hilfe											
ohne Wechsel der Unter- bringungsform	38 489	5 145	3 782	5 935	7 981	5 310	4 757	2 111	1 499	1 969	32
Großeltern/Verwandte Pflegefamilie	2 038	79	107	184	315	298	409	227	144	275	56
Tagesgruppe in einer Einrichtung	7 920	1 273	698	1 016	1 250	1 059	764	446	403	1 011	44
Heim	3 849	325	355	728	1 147	709	453	98	31	3	21
Wohngemeinschaft	20 022	2 883	1 995	3 058	3 973	2 627	2 733	1 229	875	649	30
eigene Wohnung	2 655	398	360	495	668	348	239	76	40	31	20
mit Wechsel der Unter- bringungsform	2 005	187	267	454	628	269	159	35	6	-	17
Insgesamt	1 872	87	94	165	346	310	368	210	123	169	48

10 Junge Menschen mit beendeter Hilfe 1996 nach persönlichen Merkmalen
sowie nach Dauer, Art der Hilfe und Unterbringungsform

10.2 Erziehung in einer Tagesgruppe

Geschlecht Kindschaftsverhältnis Staatsangehörigkeit	Ins- gesamt	Davon mit einer Dauer der Hilfestellung von ... bis unter ... Monaten (Jahren)									Durch- schnittliche Dauer in Monaten
		unter 3 Monaten	3 - 6 Monaten	6 - 12 Monaten	1 - 2 Jahren	2 - 3 Jahren	3 - 5 Jahren	5 - 7 Jahren	7 - 10 Jahren	10 und mehr Jahren	
Männlich	3 105	299	299	594	904	574	335	77	21	2	20
Alter von ... bis unter ... Jahren											
unter 1	10	5	3	2	-	-	-	-	-	-	4
1 - 3	80	24	13	22	16	5	-	-	-	-	8
3 - 6	178	31	23	46	49	22	7	-	-	-	13
6 - 9	463	70	61	107	148	49	21	5	2	-	15
9 - 12	978	84	94	204	287	216	86	7	-	-	18
12 - 15	1 016	74	86	171	302	200	148	30	3	2	23
15 - 18	358	11	19	40	95	78	69	33	13	-	32
18 - 21	22	-	-	2	7	4	4	2	3	-	41
21 und älter	-	-	-	-	-	-	-	-	-	-	-
unter 18	3 083	299	299	592	897	570	331	75	18	2	20
18 und älter	22	-	-	2	7	4	4	2	3	-	41
ehelich	2 377	213	216	445	712	447	267	61	14	2	21
nicht-ehelich	728	86	83	149	192	127	68	16	7	-	19
Deutsche	2 867	275	290	546	835	526	302	73	18	2	20
Nichtdeutsche	238	24	9	48	69	48	33	4	3	-	22
Weiblich	1 389	147	150	287	379	213	155	43	13	2	20
Alter von ... bis unter ... Jahren											
unter 1	7	2	3	2	-	-	-	-	-	-	5
1 - 3	53	14	6	18	10	5	-	-	-	-	9
3 - 6	153	22	17	45	41	23	4	1	-	-	14
6 - 9	249	33	32	59	69	24	26	5	1	-	17
9 - 12	401	40	44	91	127	64	28	6	1	-	17
12 - 15	386	31	36	57	96	76	70	17	3	-	25
15 - 18	137	5	12	15	35	20	27	14	7	2	35
18 - 21	3	-	-	-	1	1	-	-	1	-	53
21 und älter	-	-	-	-	-	-	-	-	-	-	-
unter 18	1 386	147	150	287	378	212	155	43	12	2	20
18 und älter	3	-	-	-	1	1	-	-	1	-	53
ehelich	1 013	109	105	194	288	150	125	33	8	1	21
nicht-ehelich	376	38	45	93	91	63	30	10	5	1	19
Deutsche	1 294	136	138	268	363	192	145	37	13	2	20
Nichtdeutsche	95	11	12	19	16	21	10	6	-	-	21
Insgesamt	4 494	446	449	881	1 283	787	490	120	34	4	20
Alter von ... bis unter ... Jahren											
unter 1	17	7	6	4	-	-	-	-	-	-	4
1 - 3	133	38	19	40	26	10	-	-	-	-	9
3 - 6	331	53	40	91	90	45	11	1	-	-	13
6 - 9	712	103	93	166	217	73	47	10	3	-	16
9 - 12	1 379	124	138	295	414	280	114	13	1	-	18
12 - 15	1 402	105	122	228	398	276	218	47	6	2	23
15 - 18	495	16	31	55	130	98	96	47	20	2	33
18 - 21	25	-	-	2	8	5	4	2	4	-	42
21 und älter	-	-	-	-	-	-	-	-	-	-	-
unter 18	4 469	446	449	879	1 275	782	486	118	30	4	20
18 und älter	25	-	-	2	8	5	4	2	4	-	42
ehelich	3 390	322	321	639	1 000	597	392	94	22	3	21
nicht-ehelich	1 104	124	128	242	283	190	98	26	12	1	19
Deutsche	4 161	411	428	814	1 198	718	447	110	31	4	20
Nichtdeutsche	333	35	21	67	85	69	43	10	3	-	22
Unterbringungsform bei Ende der Hilfe											
ohne Wechsel der Unter- bringungsform	4 462	444	447	873	1 275	781	486	119	34	3	20
Großeltern/Verwandte Pflegefamilie	613	119	92	145	128	72	33	21	3	-	15
Tagesgruppe in einer Einrichtung	3 849	325	355	728	1 147	709	453	98	31	3	21
Heim	-	-	-	-	-	-	-	-	-	-	-
Wohngemeinschaft	-	-	-	-	-	-	-	-	-	-	-
eigene Wohnung	-	-	-	-	-	-	-	-	-	-	-
mit Wechsel der Unter- bringungsform	32	2	2	8	8	6	4	1	-	1	27

10 Junge Menschen mit beendeter Hilfe 1996 nach persönlichen Merkmalen
sowie nach Dauer, Art der Hilfe und Unterbringungsform

10.3 Vollzeitpflege in einer anderen Familie

Geschlecht Kindschaftsverhältnis Staatsangehörigkeit	Ins- gesamt	Davon mit einer Dauer der Hilfestellung von ... bis unter ... Monaten (Jahren)									Durch- schnittliche Dauer in Monaten
		unter 3 Monaten	3 - 6 Monaten	6 - 12 Monaten	1 - 2 Jahren	2 - 3 Jahren	3 - 5 Jahren	5 - 7 Jahren	7 - 10 Jahren	10 und mehr Jahren	
Männlich	4 570	611	331	500	664	579	593	319	285	688	51
Alter von ... bis unter ... Jahren											
unter 1	130	70	29	24	7	-	-	-	-	-	4
1 - 3	352	101	52	76	74	46	3	-	-	-	11
3 - 6	642	130	78	106	121	110	85	12	-	-	18
6 - 9	599	84	55	75	93	90	113	64	25	-	29
9 - 12	518	87	28	52	84	82	76	34	60	15	36
12 - 15	528	75	35	58	89	72	64	45	47	43	41
15 - 18	796	60	50	70	110	101	105	60	56	184	65
18 - 21	853	3	3	38	82	75	135	92	84	341	102
21 und älter	152	1	1	1	4	3	12	12	13	105	156
unter 18	3 565	607	327	461	578	501	446	215	188	242	35
18 und älter	1 005	4	4	39	86	78	147	104	97	446	110
ehelich	2 688	354	196	299	386	358	355	179	157	404	51
nicht-ehelich	1 882	257	135	201	278	221	238	140	128	284	52
Deutsche	4 231	546	301	456	611	547	547	291	269	663	53
Nichtdeutsche	339	65	30	44	53	32	46	28	16	25	37
Weiblich	4 936	641	392	578	794	728	562	348	270	623	46
Alter von ... bis unter ... Jahren											
unter 1	116	65	27	17	7	-	-	-	-	-	4
1 - 3	373	96	49	60	99	67	2	-	-	-	12
3 - 6	605	97	55	86	146	123	83	15	-	-	20
6 - 9	645	97	63	108	113	102	77	71	14	-	25
9 - 12	478	69	42	60	90	78	53	35	45	6	31
12 - 15	621	108	67	66	75	91	63	51	37	63	40
15 - 18	1 045	99	78	138	177	135	115	77	68	158	50
18 - 21	948	9	11	40	82	130	158	93	92	333	94
21 und älter	105	1	-	3	5	2	11	6	14	63	144
unter 18	3 883	631	381	535	707	596	393	249	164	227	32
18 und älter	1 053	10	11	43	87	132	169	99	106	396	99
ehelich	3 015	381	246	364	492	442	344	206	161	379	46
nicht-ehelich	1 921	260	146	214	302	286	218	142	109	244	47
Deutsche	4 595	581	361	533	729	692	520	324	258	597	47
Nichtdeutsche	341	60	31	45	65	36	42	24	12	26	35
Insgesamt	9 506	1 252	723	1 078	1 458	1 307	1 155	667	555	1 311	49
Alter von ... bis unter ... Jahren											
unter 1	246	135	56	41	14	-	-	-	-	-	4
1 - 3	725	197	101	136	173	113	5	-	-	-	11
3 - 6	1 247	227	133	192	267	233	168	27	-	-	19
6 - 9	1 244	181	118	183	206	192	190	135	39	-	27
9 - 12	996	156	70	112	174	160	129	69	105	21	33
12 - 15	1 149	183	102	124	164	163	127	96	84	106	40
15 - 18	1 841	159	128	208	287	236	220	137	124	342	56
18 - 21	1 801	12	14	78	164	205	293	185	176	674	98
21 und älter	257	2	1	4	9	5	23	18	27	168	151
unter 18	7 448	1 238	708	996	1 285	1 097	839	464	352	469	33
18 und älter	2 058	14	15	82	173	210	316	203	203	842	104
ehelich	5 703	735	442	663	878	800	699	385	318	783	48
nicht-ehelich	3 803	517	281	415	580	507	456	282	237	528	50
Deutsche	8 826	1 127	682	989	1 340	1 239	1 067	615	527	1 260	50
Nichtdeutsche	680	125	61	89	118	68	88	52	28	51	36
Unterbringungsform bei Ende der Hilfe											
ohne Wechsel der Unter- bringungsform	9 345	1 233	713	1 055	1 437	1 285	1 140	652	544	1 286	49
Großeltern/Verwandte	2 038	79	107	184	315	298	409	227	144	275	56
Pflegefamilie	7 307	1 154	606	871	1 122	987	731	425	400	1 011	47
Tagesgruppe in einer Einrichtung	-	-	-	-	-	-	-	-	-	-	-
Heim	-	-	-	-	-	-	-	-	-	-	-
Wohngemeinschaft	-	-	-	-	-	-	-	-	-	-	-
eigene Wohnung	-	-	-	-	-	-	-	-	-	-	-
mit Wechsel der Unter- bringungsform	161	19	10	23	21	22	15	15	11	25	52

10 Junge Menschen mit beendeter Hilfe 1996 nach persönlichen Merkmalen
sowie nach Dauer, Art der Hilfe und Unterbringungsform

10.4 Heimerziehung; sonstige betreute Wohnform

Geschlecht Kindschaftsverhältnis Staatsangehörigkeit	Ins- gesamt	Davon mit einer Dauer der Hilfestellung von ... bis unter ... Monaten (Jahren)									Durch- schnittliche Dauer in Monaten
		unter 3 Monaten	3 - 6 Monaten	6 - 12 Monaten	1 - 2 Jahren	2 - 3 Jahren	3 - 5 Jahren	5 - 7 Jahren	7 - 10 Jahren	10 und mehr Jahren	
Männlich	14 091	1 679	1 355	2 171	2 972	1 914	1 939	943	642	476	31
Alter von ... bis unter ... Jahren											
unter 1	122	52	35	28	7	-	-	-	-	-	5
1 - 3	304	72	55	62	96	16	3	-	-	-	10
3 - 6	551	117	85	121	123	60	43	2	-	-	14
6 - 9	695	115	90	138	163	106	57	17	9	-	18
9 - 12	1 302	162	117	225	304	220	186	51	29	8	23
12 - 15	2 268	344	270	376	529	281	271	119	61	17	23
15 - 18	4 475	644	485	788	925	582	545	258	176	72	26
18 - 21	3 633	161	202	396	734	561	672	392	266	249	44
21 und älter	741	12	16	37	91	88	162	104	101	130	71
unter 18	9 717	1 506	1 137	1 738	2 147	1 265	1 105	447	275	97	23
18 und älter	4 374	173	218	433	825	649	834	496	367	379	49
ehelich	10 629	1 251	990	1 630	2 240	1 475	1 479	724	485	355	31
nicht-ehelich	3 462	428	365	541	732	439	460	219	157	121	30
Deutsche	12 480	1 399	1 180	1 878	2 662	1 720	1 742	848	599	452	32
Nichtdeutsche	1 611	280	175	293	310	194	197	95	43	24	24
Weiblich	11 335	1 744	1 192	1 750	2 338	1 492	1 497	587	388	347	28
Alter von ... bis unter ... Jahren											
unter 1	107	47	32	25	3	-	-	-	-	-	4
1 - 3	250	65	46	50	67	22	-	-	-	-	10
3 - 6	431	98	62	89	82	51	44	5	-	-	15
6 - 9	538	95	64	107	110	73	64	21	4	-	19
9 - 12	740	126	71	105	166	112	91	37	29	3	24
12 - 15	1 538	407	224	263	244	150	142	62	38	8	19
15 - 18	3 665	749	508	690	820	358	309	93	84	54	20
18 - 21	3 432	149	175	385	776	641	676	273	164	193	39
21 und älter	634	8	10	36	70	85	171	96	69	89	67
unter 18	7 269	1 587	1 007	1 329	1 492	766	650	218	155	65	19
18 und älter	4 066	157	185	421	846	726	847	369	233	282	44
ehelich	8 514	1 297	889	1 309	1 759	1 128	1 108	463	301	260	28
nicht-ehelich	2 821	447	303	441	579	364	389	124	87	87	27
Deutsche	9 973	1 452	1 061	1 547	2 075	1 323	1 321	512	352	330	28
Nichtdeutsche	1 362	292	131	203	263	169	176	75	36	17	24
Insgesamt	25 426	3 423	2 547	3 921	5 310	3 406	3 436	1 530	1 030	823	29
Alter von ... bis unter ... Jahren											
unter 1	229	99	67	53	10	-	-	-	-	-	5
1 - 3	554	137	101	112	163	38	3	-	-	-	10
3 - 6	982	215	147	210	205	111	87	7	-	-	14
6 - 9	1 233	210	154	245	273	179	121	38	13	-	18
9 - 12	2 042	288	188	330	470	332	277	88	58	11	24
12 - 15	3 806	751	494	639	773	431	413	181	99	25	21
15 - 18	8 140	1 393	993	1 478	1 745	940	854	351	260	126	23
18 - 21	7 065	310	377	781	1 510	1 202	1 348	665	430	442	42
21 und älter	1 375	20	26	73	161	173	333	200	170	219	69
unter 18	16 986	3 093	2 144	3 067	3 639	2 031	1 755	665	430	162	21
18 und älter	8 440	330	403	854	1 671	1 375	1 681	865	600	661	46
ehelich	19 143	2 548	1 879	2 939	3 999	2 603	2 587	1 187	786	615	30
nicht-ehelich	6 283	875	668	982	1 311	803	849	343	244	208	29
Deutsche	22 453	2 851	2 241	3 425	4 737	3 043	3 063	1 360	951	782	30
Nichtdeutsche	2 973	572	306	496	573	363	373	170	79	41	24
Unterbringungsform bei Ende der Hilfe											
ohne Wechsel der Unter- bringungsform	23 747	3 357	2 465	3 787	4 993	3 124	3 087	1 336	918	680	28
Großeltern/Verwandte	-	-	-	-	-	-	-	-	-	-	-
Pflegefamilie	-	-	-	-	-	-	-	-	-	-	-
Tagesgruppe in einer Einrichtung	-	-	-	-	-	-	-	-	-	-	-
Heim	20 022	2 883	1 995	3 058	3 973	2 627	2 733	1 229	875	649	30
Wohngemeinschaft	2 655	398	360	495	668	348	239	76	40	31	20
eigene Wohnung	1 070	76	110	234	352	149	115	31	3	-	19
mit Wechsel der Unter- bringungsform	1 679	66	82	134	317	282	349	194	112	143	48

10 Junge Menschen mit beendeter Hilfe 1996 nach persönlichen Merkmalen
sowie nach Dauer, Art der Hilfe und Unterbringungsform

10.5 Intensive sozialpädagogische Einzelbetreuung

Geschlecht Kindschaftsverhältnis Staatsangehörigkeit	Ins- gesamt	Davon mit einer Dauer der Hilfestellung von ... bis unter ... Monaten (Jahren)									Durch- schnittliche Dauer in Monaten
		unter 3 Monaten	3 - 6 Monaten	6 - 12 Monaten	1 - 2 Jahren	2 - 3 Jahren	3 - 5 Jahren	5 - 7 Jahren	7 - 10 Jahren	10 und mehr Jahren	
Männlich	499	60	90	129	135	58	23	2	2	-	14
Alter von ... bis unter ... Jahren											
unter 1	-	-	-	-	-	-	-	-	-	-	-
1 - 3	-	-	-	-	-	-	-	-	-	-	-
3 - 6	-	-	-	-	-	-	-	-	-	-	-
6 - 9	-	-	-	-	-	-	-	-	-	-	-
9 - 12	-	-	-	-	-	-	-	-	-	-	-
12 - 15	5	1	4	-	-	-	-	-	-	-	4
15 - 18	193	37	46	50	50	7	3	-	-	-	10
18 - 21	252	20	37	70	75	38	12	-	-	-	15
21 und älter	49	2	3	9	10	13	8	2	2	-	28
unter 18	198	38	50	50	50	7	3	-	-	-	10
18 und älter	301	22	40	79	85	51	20	2	2	-	17
ehelich	413	49	76	103	109	51	22	1	2	-	14
nicht-ehelich	86	11	14	26	26	7	1	1	-	-	13
Deutsche	436	54	79	117	121	42	20	1	2	-	14
Nichtdeutsche	63	6	11	12	14	16	3	1	-	-	17
Weiblich	436	51	67	91	141	62	21	2	1	-	15
Alter von ... bis unter ... Jahren											
unter 1	-	-	-	-	-	-	-	-	-	-	-
1 - 3	-	-	-	-	-	-	-	-	-	-	-
3 - 6	-	-	-	-	-	-	-	-	-	-	-
6 - 9	-	-	-	-	-	-	-	-	-	-	-
9 - 12	-	-	-	-	-	-	-	-	-	-	-
12 - 15	6	4	2	-	-	-	-	-	-	-	2
15 - 18	144	31	32	37	32	11	1	-	-	-	10
18 - 21	250	14	30	52	97	41	14	2	-	-	17
21 und älter	36	2	3	2	12	10	6	-	1	-	25
unter 18	150	35	34	37	32	11	1	-	-	-	9
18 und älter	286	16	33	54	109	51	20	2	1	-	18
ehelich	366	42	61	69	117	57	18	2	-	-	15
nicht-ehelich	70	9	6	22	24	5	3	-	1	-	15
Deutsche	390	46	60	78	130	53	21	2	-	-	15
Nichtdeutsche	46	5	7	13	11	9	-	-	1	-	15
Insgesamt	935	111	157	220	276	120	44	4	3	-	15
Alter von ... bis unter ... Jahren											
unter 1	-	-	-	-	-	-	-	-	-	-	-
1 - 3	-	-	-	-	-	-	-	-	-	-	-
3 - 6	-	-	-	-	-	-	-	-	-	-	-
6 - 9	-	-	-	-	-	-	-	-	-	-	-
9 - 12	-	-	-	-	-	-	-	-	-	-	-
12 - 15	11	5	6	-	-	-	-	-	-	-	3
15 - 18	337	68	78	87	82	18	4	-	-	-	10
18 - 21	502	34	67	122	172	79	26	2	-	-	16
21 und älter	85	4	6	11	22	23	14	2	3	-	27
unter 18	348	73	84	87	82	18	4	-	-	-	10
18 und älter	587	38	73	133	194	102	40	4	3	-	18
ehelich	779	91	137	172	226	108	40	3	2	-	15
nicht-ehelich	156	20	20	48	50	12	4	1	1	-	14
Deutsche	826	100	139	195	251	95	41	3	2	-	14
Nichtdeutsche	109	11	18	25	25	25	3	1	1	-	16
Unterbringungsform bei Ende der Hilfe											
ohne Wechsel der Unter- bringungsform	935	111	157	220	276	120	44	4	3	-	15
Großeltern/Verwandte	-	-	-	-	-	-	-	-	-	-	-
Pflegefamilie	-	-	-	-	-	-	-	-	-	-	-
Tagesgruppe in einer Einrichtung	-	-	-	-	-	-	-	-	-	-	-
Heim	-	-	-	-	-	-	-	-	-	-	-
Wohngemeinschaft	-	-	-	-	-	-	-	-	-	-	-
eigene Wohnung	935	111	157	220	276	120	44	4	3	-	15
mit Wechsel der Unter- bringungsform	-	-	-	-	-	-	-	-	-	-	-

Junge Menschen am 31.12.1996

Hilfe zur Erziehung außerhalb des Elternhauses

11 Junge Menschen am 31.12. 1996 nach persönlichen Merkmalen,
Art der Hilfe und Unterbringungsform

Geschlecht Kindschaftsverhältnis Staatsangehörigkeit	Ins- gesamt	Erziehung in einer Tagesgruppe			Vollzeitpflege in einer anderen Familie			Heimerziehung; sonstige betreute Wohnform				Inten- sive sozial- pädago- gische Einzel- betreu- ung
		zusammen	davon Unterbringung in		zusammen	davon Unter- bringung in/bei		zusammen	davon Unterbringung in			
			Pflege- familie	Tagesgruppe in einer Einrichtung		Groß- eltern/ Ver- wandte	Pflege- familie		einem Heim	einer Wohn- gemein- schaft	eigener Wohnung	
Männlich	79 477	9 412	655	8 757	25 683	6 057	19 626	43 451	38 948	3 310	1 193	931
Alter von ... bis unter ... Jahren												
unter 1	560	21	13	8	379	20	359	160	151	9	-	-
1 - 3	2 073	111	65	46	1 509	155	1 354	453	438	15	-	-
3 - 6	5 284	564	121	443	3 483	492	2 991	1 237	1 212	25	-	-
6 - 9	9 230	1 833	152	1 681	4 468	890	3 578	2 929	2 863	66	-	-
9 - 12	14 294	3 688	148	3 540	4 630	1 114	3 516	5 976	5 846	130	-	-
12 - 15	17 237	2 461	107	2 354	4 686	1 364	3 322	10 061	9 742	319	-	29
15 - 18	19 883	712	44	668	4 551	1 511	3 040	14 203	12 593	1 344	266	417
18 - 21	9 520	22	5	17	1 763	447	1 316	7 312	5 333	1 222	757	423
21 und älter	1 396	-	-	-	214	64	150	1 120	770	180	170	62
unter 18	68 561	9 390	650	8 740	23 706	5 546	18 160	35 019	32 845	1 908	266	446
18 und älter	10 916	22	5	17	1 977	511	1 466	8 432	6 103	1 402	927	485
ehelich	53 940	7 318	454	6 864	13 986	3 139	10 847	31 878	28 365	2 540	973	758
nicht-ehelich	25 537	2 094	201	1 893	11 697	2 918	8 779	11 573	10 583	770	220	173
Deutsche	73 286	8 675	618	8 057	24 410	5 803	18 607	39 392	35 454	2 934	1 004	809
Nichtdeutsche	6 191	737	37	700	1 273	254	1 019	4 059	3 494	376	189	122
Weiblich	61 927	3 904	447	3 457	25 013	6 084	18 929	32 092	26 593	3 562	1 937	918
Alter von ... bis unter ... Jahren												
unter 1	507	21	14	7	316	15	301	170	157	13	-	-
1 - 3	1 785	98	61	37	1 314	128	1 186	373	358	15	-	-
3 - 6	4 532	339	94	245	3 209	488	2 721	984	969	15	-	-
6 - 9	7 241	917	97	820	4 214	890	3 324	2 110	2 072	38	-	-
9 - 12	9 268	1 476	100	1 376	4 467	1 167	3 300	3 325	3 233	92	-	-
12 - 15	11 346	854	60	794	4 650	1 364	3 286	5 833	5 550	281	2	9
15 - 18	17 196	192	21	171	4 902	1 557	3 345	11 772	9 589	1 687	496	330
18 - 21	8 869	7	-	7	1 725	406	1 319	6 631	4 092	1 272	1 267	506
21 und älter	1 183	-	-	-	216	69	147	894	573	149	172	73
unter 18	51 875	3 897	447	3 450	23 072	5 609	17 463	24 567	21 928	2 141	498	339
18 und älter	10 052	7	-	7	1 941	475	1 466	7 525	4 665	1 421	1 439	579
ehelich	41 120	2 836	282	2 554	13 904	3 192	10 712	23 633	19 253	2 808	1 572	747
nicht-ehelich	20 807	1 068	165	903	11 109	2 892	8 217	8 459	7 340	754	365	171
Deutsche	57 201	3 607	422	3 185	23 726	5 857	17 869	29 055	24 253	3 144	1 658	813
Nichtdeutsche	4 726	297	25	272	1 287	227	1 060	3 037	2 340	418	279	105
Insgesamt	141 404	13 316	1 102	12 214	50 696	12 141	38 555	75 543	65 541	6 872	3 130	1 849
Alter von ... bis unter ... Jahren												
unter 1	1 067	42	27	15	695	35	660	330	308	22	-	-
1 - 3	3 858	209	126	83	2 823	283	2 540	826	796	30	-	-
3 - 6	9 816	903	215	688	6 692	980	5 712	2 221	2 181	40	-	-
6 - 9	16 471	2 750	249	2 501	8 682	1 780	6 902	5 039	4 935	104	-	-
9 - 12	23 562	5 164	248	4 916	9 097	2 281	6 816	9 301	9 079	222	-	-
12 - 15	28 583	3 315	167	3 148	9 336	2 728	6 608	15 894	15 292	600	2	38
15 - 18	37 079	904	65	839	9 453	3 068	6 385	25 975	22 182	3 031	762	747
18 - 21	18 389	29	5	24	3 488	853	2 635	13 943	9 425	2 494	2 024	929
21 und älter	2 579	-	-	-	430	133	297	2 014	1 343	329	342	135
unter 18	120 436	13 287	1 097	12 190	46 778	11 155	35 623	59 586	54 773	4 049	764	785
18 und älter	20 968	29	5	24	3 918	986	2 932	15 957	10 768	2 823	2 366	1 064
ehelich	95 060	10 154	736	9 418	27 890	6 331	21 559	55 511	47 618	5 348	2 545	1 505
nicht-ehelich	46 344	3 162	366	2 796	22 806	5 810	16 996	20 032	17 923	1 524	585	344
Deutsche	130 487	12 282	1 040	11 242	48 136	11 660	36 476	68 447	59 707	6 078	2 662	1 622
Nichtdeutsche	10 917	1 034	62	972	2 560	481	2 079	7 096	5 834	794	468	227

Früheres Bundesgebiet

12 Junge Menschen mit begonnener Hilfe 1996 nach persönlichen Merkmalen,
Art der Hilfe und Unterbringungsform

Geschlecht Kindschaftsverhältnis Staatsangehörigkeit	Ins- gesamt	Erziehung in einer Tagesgruppe		Vollzeitpflege in einer anderen Familie			Heimerziehung; sonstige betreute Wohnform				Intensive sozialpädä- gogische Einzelbe- treuung
		zusammen	darunter Unter- bringung in einer Tagesgruppe in einer Einrichtung	zusammen	davon Unter- bringung bei/in		zusammen	davon Unterbringung in			
					Groß- eltern/ Ver- wandte	Pflege- familie		einem Heim	einer Wohnge- mein- schaft	eigener Wohnung	
Männlich	19 445	3 673	3 287	4 353	743	3 610	10 939	9 295	1 208	436	480
Alter von ... bis unter ... Jahren											
unter 1	708	39	7	485	38	447	184	179	5	-	-
1 - 3	1 024	125	42	654	72	582	245	240	5	-	-
3 - 6	1 640	318	221	832	99	733	490	478	12	-	-
6 - 9	2 731	1 069	981	695	133	562	967	935	32	-	-
9 - 12	3 576	1 339	1 286	622	127	495	1 615	1 551	64	-	-
12 - 15	4 166	670	644	560	144	416	2 882	2 684	196	2	54
15 - 18	4 555	113	106	466	116	350	3 705	2 822	637	246	271
18 - 21	1 005	-	-	39	14	25	817	389	247	181	149
21 und älter	40	-	-	-	-	-	34	17	10	7	6
unter 18	18 400	3 673	3 287	4 314	729	3 585	10 088	8 889	951	248	325
18 und älter	1 045	-	-	39	14	25	851	406	257	188	155
ehelich	14 232	2 886	2 622	2 525	426	2 099	8 437	7 099	978	360	384
nicht-ehelich	5 213	787	665	1 828	317	1 511	2 502	2 196	230	76	96
Deutsche	16 994	3 348	2 994	4 022	674	3 348	9 214	7 812	1 019	383	410
Nichtdeutsche	2 451	325	293	331	69	262	1 725	1 483	189	53	70
Weiblich	15 504	1 450	1 178	4 350	761	3 589	9 242	7 110	1 454	678	462
Alter von ... bis unter ... Jahren											
unter 1	625	34	10	394	27	367	197	188	9	-	-
1 - 3	830	102	31	534	65	469	194	192	2	-	-
3 - 6	1 330	167	97	771	121	650	392	383	9	-	-
6 - 9	1 743	429	376	702	129	573	612	593	19	-	-
9 - 12	1 809	478	445	582	142	440	749	714	35	-	-
12 - 15	2 971	201	182	676	147	529	2 072	1 849	220	3	22
15 - 18	5 043	39	37	645	120	525	4 073	2 751	912	410	286
18 - 21	1 092	-	-	44	9	35	899	411	230	258	149
21 und älter	61	-	-	2	1	1	54	29	18	7	5
unter 18	14 351	1 450	1 178	4 304	751	3 553	8 289	6 670	1 206	413	308
18 und älter	1 153	-	-	46	10	36	953	440	248	265	154
ehelich	11 157	1 062	882	2 605	457	2 148	7 110	5 360	1 197	553	380
nicht-ehelich	4 347	388	296	1 745	304	1 441	2 132	1 750	257	125	82
Deutsche	13 624	1 324	1 079	4 004	715	3 289	7 887	6 035	1 251	601	409
Nichtdeutsche	1 880	126	99	346	46	300	1 355	1 075	203	77	53
Insgesamt	34 949	5 123	4 465	8 703	1 504	7 199	20 181	16 405	2 662	1 114	942
Alter von ... bis unter ... Jahren											
unter 1	1 333	73	17	879	65	814	381	367	14	-	-
1 - 3	1 854	227	73	1 188	137	1 051	439	432	7	-	-
3 - 6	2 970	485	318	1 603	220	1 383	882	861	21	-	-
6 - 9	4 474	1 498	1 357	1 397	262	1 135	1 579	1 528	51	-	-
9 - 12	5 385	1 817	1 731	1 204	269	935	2 364	2 265	99	-	-
12 - 15	7 137	871	826	1 236	291	945	4 954	4 533	416	5	76
15 - 18	9 598	152	143	1 111	236	875	7 778	5 573	1 549	656	557
18 - 21	2 097	-	-	83	23	60	1 716	800	477	439	298
21 und älter	101	-	-	2	1	1	88	46	28	14	11
unter 18	32 751	5 123	4 465	8 618	1 480	7 138	18 377	15 559	2 157	661	633
18 und älter	2 198	-	-	85	24	61	1 804	846	505	453	309
ehelich	25 389	3 948	3 504	5 130	883	4 247	15 547	12 459	2 175	913	764
nicht-ehelich	9 560	1 175	961	3 573	621	2 952	4 634	3 946	487	201	178
Deutsche	30 618	4 672	4 073	8 026	1 389	6 637	17 101	13 847	2 270	984	819
Nichtdeutsche	4 331	451	392	677	115	562	3 080	2 558	392	130	123

**13 Junge Menschen mit beendeter Hilfe 1996 nach persönlichen Merkmalen,
Unterbringungsform bei Beginn und Ende der Hilfe
sowie nach Hilfeart**

Geschlecht Kindschaftsverhältnis Staatsangehörigkeit	Ins- gesamt	Erziehung in einer Tagesgruppe			Vollzeitpflege in einer anderen Familie			Heimerziehung; sonstige betreute Wohnform				Inten- sive sozial- pädago- gische Einzel- betre- uung
		zusammen	davon Unter- bringung in		zusammen	davon Unter- bringung bei/in		zusammen	davon Unter- bringung in			
			Pflege- familie	Tages- gruppe in einer Ein- richtung		Groß- eltern/ Ver- wandte	Pflege- familie		einem Heim	einer Wohn- gemein- schaft	eigener Wohnung	
Männlich	16 875	2 632	323	2 309	3 676	651	3 025	10 157	8 266	1 005	886	410
Alter von ... bis unter ... Jahren												
unter 1	201	10	8	2	99	8	91	92	92	-	-	-
1 - 3	555	78	67	11	288	14	274	189	186	3	-	-
3 - 6	1 003	159	101	58	504	44	460	340	333	7	-	-
6 - 9	1 320	397	58	339	472	76	396	451	445	6	-	-
9 - 12	2 201	835	52	783	444	79	365	922	899	23	-	-
12 - 15	2 881	807	26	781	444	113	331	1 627	1 559	67	1	3
15 - 18	4 381	324	9	315	616	140	476	3 291	2 764	389	138	150
18 - 21	3 566	22	2	20	665	163	502	2 663	1 635	434	594	216
21 und älter	767	-	-	-	144	14	130	582	353	76	153	41
unter 18	12 542	2 610	321	2 289	2 867	474	2 393	6 912	6 278	495	139	153
18 und älter	4 333	22	2	20	809	177	632	3 245	1 988	510	747	257
ehelich	12 589	2 053	212	1 841	2 250	409	1 841	7 941	6 387	821	733	345
nicht-ehelich	4 286	579	111	468	1 426	242	1 184	2 216	1 879	184	153	65
Deutsche	14 720	2 396	298	2 098	3 355	592	2 763	8 622	7 059	855	708	347
Nichtdeutsche	2 155	236	25	211	321	59	262	1 535	1 207	150	178	63
Weiblich	14 098	1 164	286	878	4 011	705	3 306	8 521	6 185	1 080	1 256	402
Alter von ... bis unter ... Jahren												
unter 1	169	7	6	1	80	2	78	82	80	2	-	-
1 - 3	495	51	45	6	291	15	276	153	146	7	-	-
3 - 6	882	127	89	38	506	74	432	249	244	5	-	-
6 - 9	1 106	210	74	136	527	89	438	369	365	4	-	-
9 - 12	1 203	324	38	286	389	74	315	490	475	15	-	-
12 - 15	1 935	322	19	303	508	95	413	1 099	1 039	59	1	6
15 - 18	3 926	120	15	105	850	197	653	2 829	2 171	457	201	127
18 - 21	3 707	3	-	3	759	148	611	2 707	1 401	460	846	238
21 und älter	675	-	-	-	101	11	90	543	264	71	208	31
unter 18	9 716	1 161	286	875	3 151	546	2 605	5 271	4 520	549	202	133
18 und älter	4 382	3	-	3	860	159	701	3 250	1 665	531	1 054	269
ehelich	10 438	873	184	689	2 552	444	2 108	6 673	4 758	869	1 046	340
nicht-ehelich	3 660	291	102	189	1 459	261	1 198	1 848	1 427	211	210	62
Deutsche	12 296	1 069	265	804	3 685	651	3 034	7 186	5 224	914	1 048	356
Nichtdeutsche	1 802	95	21	74	326	54	272	1 335	961	166	208	46
Insgesamt	30 973	3 796	609	3 187	7 687	1 356	6 331	18 678	14 451	2 085	2 142	812
Alter von ... bis unter ... Jahren												
unter 1	370	17	14	3	179	10	169	174	172	2	-	-
1 - 3	1 050	129	112	17	579	29	550	342	332	10	-	-
3 - 6	1 885	286	190	96	1 010	118	892	589	577	12	-	-
6 - 9	2 426	607	132	475	999	165	834	820	810	10	-	-
9 - 12	3 404	1 159	90	1 069	833	153	680	1 412	1 374	38	-	-
12 - 15	4 816	1 129	45	1 084	952	208	744	2 726	2 598	126	2	9
15 - 18	8 307	444	24	420	1 466	337	1 129	6 120	4 935	846	339	277
18 - 21	7 273	25	2	23	1 424	311	1 113	5 370	3 036	894	1 440	454
21 und älter	1 442	-	-	-	245	25	220	1 125	617	147	361	72
unter 18	22 258	3 771	607	3 164	6 018	1 020	4 998	12 183	10 798	1 044	341	286
18 und älter	8 715	25	2	23	1 669	336	1 333	6 495	3 653	1 041	1 801	526
ehelich	23 027	2 926	396	2 530	4 802	853	3 949	14 614	11 145	1 690	1 779	685
nicht-ehelich	7 946	870	213	657	2 885	503	2 382	4 064	3 306	395	363	127
Deutsche	27 016	3 465	563	2 902	7 040	1 243	5 797	15 808	12 283	1 769	1 756	703
Nichtdeutsche	3 957	331	46	285	647	113	534	2 870	2 168	316	386	109
Unterbringungsform bei Beginn der Hilfe												
mit Wechsel der Unter- bringungsform	1 662	29	11	18	145	38	107	1 488	179	190	1 119	-
Großeltern/Verwandte ..	21	-	-	-	21	10	11	-	-	-	-	-
Pflegefamilie	127	3	2	1	124	28	96	-	-	-	-	-
Tagesgruppe in einer Einrichtung	26	26	9	17	-	-	-	-	-	-	-	-
Heim	1 166	-	-	-	-	-	-	1 166	157	149	860	-
Wohngemeinschaft	284	-	-	-	-	-	-	284	20	38	226	-
eigene Wohnung	38	-	-	-	-	-	-	38	2	3	33	-
ohne Wechsel der Unter- bringungsform	29 311	3 767	598	3 169	7 542	1 318	6 224	17 190	14 272	1 895	1 023	812

Hilfe zur Erziehung außerhalb des Elternhauses

14 Junge Menschen am 31.12. 1996 nach persönlichen Merkmalen,
Art der Hilfe und Unterbringungsform

Geschlecht Kindschaftsverhältnis Staatsangehörigkeit	Ins- gesamt	Erziehung in einer Tagesgruppe			Vollzeitpflege in einer anderen Familie			Heimerziehung, sonstige betreute Wohnform				Inten- sive sozial- pädago- gische Einzel- betreu- ung
		zusammen	davon Unterbringung in		zusammen	davon Unter- bringung in/bei		zusammen	davon Unterbringung in			
			Pflege- familie	Tagesgruppe in einer Einrichtung		Groß- eltern/ Ver- wandte	Pflege- familie		einem Heim	einer Wohn- gemein- schaft	eigener Wohnung	
Männlich	61 310	8 028	614	7 414	20 641	3 667	16 974	31 832	28 315	2 398	1 119	809
Alter von ... bis unter ... Jahren												
unter 1	430	20	13	7	306	19	287	104	100	4	-	-
1 - 3	1 641	103	63	40	1 253	129	1 124	285	278	7	-	-
3 - 6	4 204	492	120	372	2 876	383	2 493	836	814	22	-	-
6 - 9	7 402	1 570	147	1 423	3 664	605	3 059	2 168	2 108	60	-	-
9 - 12	11 444	3 097	137	2 960	3 804	732	3 072	4 543	4 436	107	-	-
12 - 15	13 259	2 079	90	1 989	3 668	757	2 911	7 484	7 213	271	-	28
15 - 18	14 674	648	41	607	3 475	802	2 673	10 203	9 007	938	258	348
18 - 21	7 280	19	3	16	1 441	227	1 214	5 436	3 860	866	710	384
21 und älter	976	-	-	-	154	13	141	773	499	123	151	49
unter 18	53 054	8 009	611	7 398	19 046	3 427	15 619	25 623	23 956	1 409	258	376
18 und älter	8 256	19	3	16	1 595	240	1 355	6 209	4 359	989	861	433
ehelich	43 089	6 379	426	5 953	11 766	2 120	9 646	24 277	21 443	1 918	916	667
nicht-ehelich	18 221	1 649	188	1 461	8 875	1 547	7 328	7 555	6 872	480	203	142
Deutsche	55 436	7 293	577	6 716	19 393	3 418	15 975	28 061	25 094	2 037	930	689
Nichtdeutsche	5 874	735	37	698	1 248	249	999	3 771	3 221	361	189	120
Weiblich	48 210	3 143	423	2 720	20 086	3 673	16 413	24 116	19 427	2 843	1 846	865
Alter von ... bis unter ... Jahren												
unter 1	393	19	14	5	261	13	248	113	106	7	-	-
1 - 3	1 413	87	61	26	1 076	106	970	250	239	11	-	-
3 - 6	3 555	272	91	181	2 639	386	2 253	644	631	13	-	-
6 - 9	5 688	721	90	631	3 456	605	2 851	1 511	1 474	37	-	-
9 - 12	7 333	1 192	93	1 099	3 649	742	2 907	2 492	2 411	81	-	-
12 - 15	8 656	682	56	626	3 647	768	2 879	4 320	4 073	245	2	7
15 - 18	13 110	163	18	145	3 793	823	2 970	8 846	7 057	1 308	481	308
18 - 21	7 201	7	-	7	1 421	218	1 203	5 289	3 070	1 014	1 205	484
21 und älter	861	-	-	-	144	12	132	651	366	127	158	66
unter 18	40 148	3 136	423	2 713	18 521	3 443	15 078	18 176	15 991	1 702	483	315
18 und älter	8 062	7	-	7	1 565	230	1 335	5 940	3 436	1 141	1 363	550
ehelich	33 142	2 330	267	2 063	11 647	2 132	9 515	18 458	14 652	2 298	1 508	707
nicht-ehelich	15 068	813	156	657	8 439	1 541	6 898	5 658	4 775	545	338	158
Deutsche	43 614	2 849	398	2 451	18 825	3 451	15 374	21 180	17 167	2 444	1 569	760
Nichtdeutsche	4 596	294	25	269	1 261	222	1 039	2 936	2 260	399	277	105
Insgesamt	109 520	11 171	1 037	10 134	40 727	7 340	33 387	55 948	47 742	5 241	2 965	1 674
Alter von ... bis unter ... Jahren												
unter 1	823	39	27	12	567	32	535	217	206	11	-	-
1 - 3	3 054	190	124	66	2 329	235	2 094	535	517	18	-	-
3 - 6	7 759	764	211	553	5 515	769	4 746	1 480	1 445	35	-	-
6 - 9	13 090	2 291	237	2 054	7 120	1 210	5 910	3 679	3 582	97	-	-
9 - 12	18 777	4 289	230	4 059	7 453	1 474	5 979	7 035	6 847	188	-	-
12 - 15	21 915	2 761	146	2 615	7 315	1 525	5 790	11 804	11 286	516	2	35
15 - 18	27 784	811	59	752	7 268	1 625	5 643	19 049	16 064	2 246	739	656
18 - 21	14 481	26	3	23	2 862	445	2 417	10 725	6 930	1 880	1 915	868
21 und älter	1 837	-	-	-	298	25	273	1 424	865	250	309	115
unter 18	93 202	11 145	1 034	10 111	37 567	6 870	30 697	43 799	39 947	3 111	741	691
18 und älter	16 318	26	3	23	3 160	470	2 690	12 149	7 795	2 130	2 224	983
ehelich	76 231	8 709	693	8 016	23 413	4 252	19 161	42 735	36 095	4 216	2 424	1 374
nicht-ehelich	33 289	2 462	344	2 118	17 314	3 088	14 226	13 213	11 647	1 025	541	300
Deutsche	99 050	10 142	975	9 167	38 218	6 869	31 349	49 241	42 261	4 481	2 499	1 449
Nichtdeutsche	10 470	1 029	62	967	2 509	471	2 038	6 707	5 481	760	466	225

Neue Länder und Berlin-Ost

15 Junge Menschen mit begonnener Hilfe 1996 nach persönlichen Merkmalen,
Art der Hilfe und Unterbringungsform

Geschlecht Kindschaftsverhältnis Staatsangehörigkeit	Ins- gesamt	Erziehung in einer Tagesgruppe		Vollzeitpflege in einer anderen Familie			Heimerziehung; sonstige betreute Wohnform				Intensive sozialpäda- gogische Einzelbe- treuung
		zusammen	darunter Unter- bringung in einer Tagesgruppe in einer Einrichtung	zusammen	davon Unter- bringung bei/in		zusammen	davon Unterbringung in			
					Groß- eltern/ Ver- wandte	Pflege- familie		einem Heim	einer Wohnge- mein- schaft	eigener Wohnung	
Männlich	6 076	834	816	1 084	207	877	4 067	3 508	536	23	91
Alter von ... bis unter ... Jahren											
unter 1	211	1	1	125	3	122	85	77	8	-	-
1 - 3	274	14	12	134	12	122	126	126	-	-	-
3 - 6	484	44	42	222	26	196	218	217	1	-	-
6 - 9	745	214	211	189	33	156	342	339	3	-	-
9 - 12	1 069	339	334	159	42	117	571	552	19	-	-
12 - 15	1 431	194	189	132	40	92	1 098	1 051	46	1	7
15 - 18	1 530	28	27	106	45	61	1 338	1 012	317	9	58
18 - 21	310	-	-	17	6	11	269	126	132	11	24
21 und älter	22	-	-	-	-	-	20	8	10	2	2
unter 18	5 744	834	816	1 067	201	866	3 778	3 374	394	10	65
18 und älter	332	-	-	17	6	11	289	134	142	13	26
ehelich	3 849	556	545	525	106	419	2 699	2 286	395	18	69
nicht-ehelich	2 227	278	271	559	101	458	1 368	1 222	141	5	22
Deutsche	5 901	834	816	1 070	206	864	3 907	3 354	530	23	90
Nichtdeutsche	175	-	-	14	1	13	160	154	6	-	1
Weiblich	4 573	436	429	1 068	221	847	3 020	2 584	402	34	49
Alter von ... bis unter ... Jahren											
unter 1	206	3	3	119	9	110	84	77	7	-	-
1 - 3	245	13	13	142	10	132	90	88	2	-	-
3 - 6	398	35	35	176	19	157	187	187	-	-	-
6 - 9	546	135	133	166	30	136	245	243	2	-	-
9 - 12	634	171	168	149	41	108	314	305	9	-	-
12 - 15	1 071	68	66	168	58	110	831	783	48	-	4
15 - 18	1 248	11	11	130	45	85	1 081	790	271	20	26
18 - 21	208	-	-	17	9	8	177	104	59	14	14
21 und älter	17	-	-	1	-	1	11	7	4	-	5
unter 18	4 348	436	429	1 050	212	838	2 832	2 473	339	20	30
18 und älter	225	-	-	18	9	9	188	111	63	14	19
ehelich	2 766	294	289	493	104	389	1 940	1 634	282	24	39
nicht-ehelich	1 807	142	140	575	117	458	1 080	950	120	10	10
Deutsche	4 517	435	428	1 055	221	834	2 978	2 553	392	33	49
Nichtdeutsche	56	1	1	13	-	13	42	31	10	1	-
Insgesamt	10 649	1 270	1 245	2 152	428	1 724	7 087	6 092	938	57	140
Alter von ... bis unter ... Jahren											
unter 1	417	4	4	244	12	232	169	154	15	-	-
1 - 3	519	27	25	276	22	254	216	214	2	-	-
3 - 6	882	79	77	398	45	353	405	404	1	-	-
6 - 9	1 291	349	344	355	63	292	587	582	5	-	-
9 - 12	1 703	510	502	308	83	225	885	857	28	-	-
12 - 15	2 502	262	255	300	98	202	1 929	1 834	94	1	11
15 - 18	2 778	39	38	236	90	146	2 419	1 802	588	29	84
18 - 21	518	-	-	34	15	19	446	230	191	25	38
21 und älter	39	-	-	1	-	1	31	15	14	2	7
unter 18	10 092	1 270	1 245	2 117	413	1 704	6 610	5 847	733	30	95
18 und älter	557	-	-	35	15	20	477	245	205	27	45
ehelich	6 615	850	834	1 018	210	808	4 639	3 920	677	42	108
nicht-ehelich	4 034	420	411	1 134	218	916	2 448	2 172	261	15	32
Deutsche	10 418	1 269	1 244	2 125	427	1 698	6 885	5 907	922	56	139
Nichtdeutsche	231	1	1	27	1	26	202	185	16	1	1

16 Junge Menschen mit beendeter Hilfe 1996 nach persönlichen Merkmalen,
Unterbringungsform bei Beginn und Ende der Hilfe
sowie nach Hilfeart

Geschlecht Kindschaftsverhältnis Staatsangehörigkeit	Ins- gesamt	Erziehung in einer Tagesgruppe			Vollzeitpflege in einer anderen Familie			Heimerziehung; sonstige betreute Wohnform				Inten- sive sozial- pädago- gische Einzel- be- treuung
		zusammen	davon Unter- bringung in		zusammen	davon Unter- bringung bei/in		zusammen	davon Unter- bringung in			
			Pflege- familie	Tages- gruppe in einer Ein- richtung		Groß- eltern/ Ver- wandte	Pflege- familie		einem Heim	einer Wohn- gemein- schaft	eigener Wohnung	
Männlich	5 390	473	13	460	894	370	524	3 934	3 363	490	81	89
Alter von ... bis unter ... Jahren												
unter 1	61	-	-	-	31	1	30	30	27	3	-	-
1 - 3	181	2	-	2	64	8	56	115	110	5	-	-
3 - 6	368	19	3	16	138	23	115	211	209	2	-	-
6 - 9	437	66	3	63	127	23	104	244	240	4	-	-
9 - 12	597	143	3	140	74	23	51	380	371	9	-	-
12 - 15	936	209	3	206	84	37	47	641	617	24	-	2
15 - 18	1 441	34	1	33	180	125	55	1 184	1 020	154	10	43
18 - 21	1 194	-	-	-	188	125	63	970	667	243	60	36
21 und älter	175	-	-	-	8	5	3	159	102	46	11	8
unter 18	4 021	473	13	460	698	240	458	2 805	2 594	201	10	45
18 und älter	1 369	-	-	-	196	130	66	1 129	769	289	71	44
ehelich	3 518	324	8	316	438	169	269	2 688	2 258	375	55	68
nicht-ehelich	1 872	149	5	144	456	201	255	1 246	1 105	115	26	21
Deutsche	5 294	471	13	458	876	366	510	3 858	3 290	487	81	89
Nichtdeutsche	96	2	-	2	18	4	14	76	73	3	-	-
Weiblich	3 998	225	3	222	925	356	569	2 814	2 418	315	81	34
Alter von ... bis unter ... Jahren												
unter 1	61	-	-	-	36	2	34	25	25	-	-	-
1 - 3	181	2	-	2	82	5	77	97	95	2	-	-
3 - 6	307	26	1	25	99	11	88	182	180	2	-	-
6 - 9	326	39	-	39	118	27	91	169	165	4	-	-
9 - 12	416	77	-	77	89	26	63	250	242	8	-	-
12 - 15	616	64	1	63	113	48	65	439	423	16	-	-
15 - 18	1 065	17	1	16	195	107	88	836	712	109	15	17
18 - 21	926	-	-	-	189	127	62	725	509	158	58	12
21 und älter	100	-	-	-	4	3	1	91	67	16	8	5
unter 18	2 972	225	3	222	732	226	506	1 998	1 842	141	15	17
18 und älter	1 026	-	-	-	193	130	63	816	576	174	66	17
ehelich	2 470	140	2	138	463	190	273	1 841	1 559	225	57	26
nicht-ehelich	1 528	85	1	84	462	166	296	973	859	90	24	8
Deutsche	3 956	225	3	222	910	355	555	2 787	2 394	313	80	34
Nichtdeutsche	42	-	-	-	15	1	14	27	24	2	1	-
Insgesamt	9 388	698	16	682	1 819	726	1 093	6 748	5 781	805	162	123
Alter von ... bis unter ... Jahren												
unter 1	122	-	-	-	67	3	64	55	52	3	-	-
1 - 3	362	4	-	4	146	13	133	212	205	7	-	-
3 - 6	675	45	4	41	237	34	203	393	389	4	-	-
6 - 9	763	105	3	102	245	50	195	413	405	8	-	-
9 - 12	1 013	220	3	217	163	49	114	630	613	17	-	-
12 - 15	1 552	273	4	269	197	85	112	1 080	1 040	40	-	2
15 - 18	2 506	51	2	49	375	232	143	2 020	1 732	263	25	60
18 - 21	2 120	-	-	-	377	252	125	1 695	1 176	401	118	48
21 und älter	275	-	-	-	12	8	4	250	169	62	19	13
unter 18	6 993	698	16	682	1 430	466	964	4 803	4 436	342	25	62
18 und älter	2 395	-	-	-	389	260	129	1 945	1 345	463	137	61
ehelich	5 988	464	10	454	901	359	542	4 529	3 817	600	112	94
nicht-ehelich	3 400	234	6	228	918	367	551	2 219	1 964	205	50	29
Deutsche	9 250	696	16	680	1 786	721	1 065	6 645	5 684	800	161	123
Nichtdeutsche	138	2	-	2	33	5	28	103	97	5	1	-
Unterbringungsform bei Beginn der Hilfe mit Wechsel der Unter- bringungsform	210	3	1	2	16	6	10	191	31	45	115	-
Großeltern/Verwandte ..	6	-	-	-	6	6	-	-	-	-	-	-
Pflegefamilie	10	-	-	-	10	-	10	-	-	-	-	-
Tagesgruppe in einer Einrichtung	3	3	1	2	-	-	-	-	-	-	-	-
Heim	154	-	-	-	-	-	-	154	30	40	84	-
Wohngemeinschaft	36	-	-	-	-	-	-	36	1	5	30	-
eigene Wohnung	1	-	-	-	-	-	-	1	-	-	1	-
ohne Wechsel der Unter- bringungsform	9 178	695	15	680	1 803	720	1 083	6 557	5 750	760	47	123

17 Junge Menschen am 31.12.1996 nach persönlichen Merkmalen,
Art der Hilfe und Unterbringungsform

Geschlecht Kindschaftsverhältnis Staatsangehörigkeit	Ins- gesamt	Erziehung in einer Tagesgruppe			Vollzeitpflege in einer anderen Familie			Heimerziehung; sonstige betreute Wohnform				Inten- sive sozial- pädago- gische Einzel- betreu- ung
		zusammen	davon Unterbringung in		zusammen	davon Unter- bringung in/bei		zusammen	davon Unterbringung in			
			Pflege- familie	Tagesgruppe in einer Einrichtung		Groß- eltern/ Ver- wandte	Pflege- familie		einem Heim	einer Wohn- gemein- schaft	eigener Wohnung	
Männlich	18 167	1 384	41	1 343	5 042	2 390	2 652	11 619	10 633	912	74	122
Alter von ... bis unter ... Jahren												
unter 1	130	1	-	1	73	1	72	56	51	5	-	-
1 - 3	432	8	2	6	256	26	230	168	160	8	-	-
3 - 6	1 080	72	1	71	607	109	498	401	398	3	-	-
6 - 9	1 828	263	5	258	804	285	519	761	755	6	-	-
9 - 12	2 850	591	11	580	826	382	444	1 433	1 410	23	-	-
12 - 15	3 978	382	17	365	1 018	607	411	2 577	2 529	48	-	1
15 - 18	5 209	64	3	61	1 076	709	367	4 000	3 586	406	8	69
18 - 21	2 240	3	2	1	322	220	102	1 876	1 473	356	47	39
21 und älter ...	420	-	-	-	60	51	9	347	271	57	19	13
unter 18	15 507	1 381	39	1 342	4 660	2 119	2 541	9 396	8 889	499	8	70
18 und älter ...	2 660	3	2	1	382	271	111	2 223	1 744	413	66	52
ehelich	10 851	939	28	911	2 220	1 019	1 201	7 601	6 922	622	57	91
nicht-ehelich	7 316	445	13	432	2 822	1 371	1 451	4 018	3 711	290	17	31
Deutsche	17 850	1 382	41	1 341	5 017	2 385	2 632	11 331	10 360	897	74	120
Nichtdeutsche	317	2	-	2	25	5	20	288	273	15	-	2
Weiblich	13 717	761	24	737	4 927	2 411	2 516	7 976	7 166	719	91	53
Alter von ... bis unter ... Jahren												
unter 1	114	2	-	2	55	2	53	57	51	6	-	-
1 - 3	372	11	-	11	238	22	216	123	119	4	-	-
3 - 6	977	67	3	64	570	102	468	340	338	2	-	-
6 - 9	1 553	196	7	189	758	285	473	599	598	1	-	-
9 - 12	1 935	284	7	277	818	425	393	833	822	11	-	-
12 - 15	2 690	172	4	168	1 003	596	407	1 513	1 477	36	-	2
15 - 18	4 086	29	3	26	1 109	734	375	2 926	2 532	379	15	22
18 - 21	1 668	-	-	-	304	188	116	1 342	1 022	258	62	22
21 und älter ...	322	-	-	-	72	57	15	243	207	22	14	7
unter 18	11 727	761	24	737	4 551	2 166	2 385	6 391	5 937	439	15	24
18 und älter ...	1 990	-	-	-	376	245	131	1 585	1 229	280	76	29
ehelich	7 978	506	15	491	2 257	1 060	1 197	5 175	4 601	510	64	40
nicht-ehelich	5 739	255	9	246	2 670	1 351	1 319	2 801	2 565	209	27	13
Deutsche	13 587	758	24	734	4 901	2 406	2 495	7 875	7 086	700	89	53
Nichtdeutsche	130	3	-	3	26	5	21	101	80	19	2	-
insgesamt	31 884	2 145	65	2 080	9 969	4 801	5 168	19 595	17 799	1 631	165	175
Alter von ... bis unter ... Jahren												
unter 1	244	3	-	3	128	3	125	113	102	11	-	-
1 - 3	804	19	2	17	494	48	446	291	279	12	-	-
3 - 6	2 057	139	4	135	1 177	211	966	741	736	5	-	-
6 - 9	3 381	459	12	447	1 562	570	992	1 360	1 353	7	-	-
9 - 12	4 785	875	18	857	1 644	807	837	2 266	2 232	34	-	-
12 - 15	6 668	554	21	533	2 021	1 203	818	4 090	4 006	84	-	3
15 - 18	9 295	93	6	87	2 185	1 443	742	6 926	6 118	785	23	91
18 - 21	3 908	3	2	1	626	408	218	3 218	2 495	614	109	61
21 und älter ...	742	-	-	-	132	108	24	590	478	79	33	20
unter 18	27 234	2 142	63	2 079	9 211	4 285	4 926	15 787	14 826	938	23	94
18 und älter ...	4 650	3	2	1	758	516	242	3 808	2 973	693	142	81
ehelich	18 829	1 445	43	1 402	4 477	2 079	2 398	12 776	11 523	1 132	121	131
nicht-ehelich	13 055	700	22	678	5 492	2 722	2 770	6 819	6 276	499	44	44
Deutsche	31 437	2 140	65	2 075	9 918	4 791	5 127	19 206	17 446	1 597	163	173
Nichtdeutsche	447	5	-	5	51	10	41	389	353	34	2	2

Länderergebnisse

Lfd. Nr.	Gegenstand der Nachweisung	Deutschland		Baden- Württemberg		Bayern		Berlin	
		Anzahl	Prozent	Anzahl	Prozent	Anzahl	Prozent	Anzahl	Prozent
1	Männlich	25 521	100.0	2 832	100.0	2 743	100.0	2 046	100.0
	Alter von ... bis unter ... Jahren								
2	unter 3	2 217	8.7	164	5.8	283	10.3	189	9.2
3	3 - 6	2 124	8.3	179	6.3	301	11.0	163	8.0
4	6 - 9	3 476	13.6	447	15.8	437	15.9	179	8.7
5	9 - 12	4 645	18.2	645	22.8	530	19.3	275	13.4
6	12 - 15	5 597	21.9	665	23.5	554	20.2	484	23.7
7	15 - 18	6 085	23.8	577	20.4	518	18.9	616	30.1
8	18 - 21	1 315	5.2	150	5.3	113	4.1	129	6.3
9	21 und älter	62	0.2	5	0.2	7	0.3	11	0.5
10	Weiblich	20 077	100.0	2 100	100.0	2 148	100.0	1 546	100.0
	Alter von ... bis unter ... Jahren								
11	unter 3	1 906	9.5	177	8.4	186	8.7	183	11.8
12	3 - 6	1 728	8.6	158	7.5	230	10.7	133	8.6
13	6 - 9	2 289	11.4	240	11.4	290	13.5	148	9.6
14	9 - 12	2 443	12.2	285	13.6	300	14.0	127	8.2
15	12 - 15	4 042	20.1	421	20.0	428	19.9	289	18.7
16	15 - 18	6 291	31.3	633	30.1	604	28.1	552	35.7
17	18 - 21	1 300	6.5	182	8.7	101	4.7	101	6.5
18	21 und älter	78	0.4	4	0.2	9	0.4	13	0.8
19	Insgesamt	45 598	100.0	4 932	100.0	4 891	100.0	3 592	100.0
	Alter von ... bis unter ... Jahren								
20	unter 3	4 123	9.0	341	6.9	469	9.6	372	10.4
21	3 - 6	3 852	8.4	337	6.8	531	10.9	296	8.2
22	6 - 9	5 765	12.6	687	13.9	727	14.9	327	9.1
23	9 - 12	7 088	15.5	930	18.9	830	17.0	402	11.2
24	12 - 15	9 639	21.1	1 086	22.0	982	20.1	773	21.5
25	15 - 18	12 376	27.1	1 210	24.5	1 122	22.9	1 168	32.5
26	18 - 21	2 615	5.7	332	6.7	214	4.4	230	6.4
27	21 und älter	140	0.3	9	0.2	16	0.3	24	0.7
28	Kindschaftsverhältnis								
29	ehelich	32 004	70.2	3 670	74.4	3 499	71.5	2 260	62.9
29	nicht-ehelich	13 594	29.8	1 262	25.6	1 392	28.5	1 332	37.1
30	Staatsangehörigkeit								
31	Deutsche	41 036	90.0	4 263	86.4	4 313	88.2	3 010	83.8
31	Nichtdeutsche	4 562	10.0	669	13.6	578	11.8	582	16.2
32	Art des Aufenthalts vor der Hilfestellung								
33	Eltern	9 894	21.7	1 157	23.5	1 152	23.6	779	21.7
34	Elternteil mit Stiefelternteil	8 732	19.1	855	17.3	625	12.8	667	18.6
35	alleinerziehender Elternteil	15 683	34.4	1 734	35.2	1 760	36.0	1 215	33.8
36	Großeltern/Verwandte	2 179	4.8	272	5.5	240	4.9	165	4.6
37	Pflegefamilie	2 689	5.9	301	6.1	444	9.1	153	4.3
38	Heim	4 653	10.2	453	9.2	453	9.3	393	10.9
39	Wohngemeinschaft	338	0.7	17	0.3	41	0.8	28	0.8
40	eigene Wohnung	257	0.6	36	0.7	24	0.5	19	0.5
40	ohne feste Unterkunft	1 193	2.6	107	2.2	152	3.1	173	4.8
	Familienstand der Eltern/des sorge- berechtigten Elternteils								
41	ledig	7 658	16.8	685	13.9	877	17.9	804	22.4
42	verheiratet, zusammenlebend	13 963	30.6	1 693	34.3	1 344	27.5	1 055	29.4
43	verheiratet, getrenntlebend	5 567	12.2	552	11.2	693	14.2	414	11.5
44	geschieden	13 839	30.4	1 627	33.0	1 480	30.3	960	26.7
45	verwitwet	2 606	5.7	297	6.0	286	5.8	178	5.0
46	Eltern sind tot	1 027	2.3	52	1.1	117	2.4	78	2.2
47	unbekannt	938	2.1	26	0.5	94	1.9	103	2.9

außerhalb des Elternhauses

nach persönlichen Merkmalen und Ländern

Brandenburg		Bremen		Hamburg		Hessen		Mecklenburg-Vorpommern		Niedersachsen		Lfd. Nr.
Anzahl	Prozent	Anzahl	Prozent	Anzahl	Prozent	Anzahl	Prozent	Anzahl	Prozent	Anzahl	Prozent	
993	100.0	286	100.0	987	100.0	1 653	100.0	870	100.0	1 944	100.0	1
80	8.1	39	13.6	101	10.2	110	6.7	55	6.3	200	10.3	2
75	7.6	27	9.4	65	6.6	93	5.6	73	8.4	175	9.0	3
135	13.6	31	10.8	94	9.5	208	12.6	114	13.1	264	13.6	4
161	16.2	52	18.2	122	12.4	255	15.4	152	17.5	397	20.4	5
221	22.3	46	16.1	229	23.2	372	22.5	203	23.3	412	21.2	6
279	28.1	80	28.0	294	29.8	528	31.9	208	23.9	426	21.9	7
42	4.2	11	3.8	79	8.0	86	5.2	60	6.9	68	3.5	8
-	-	-	-	3	0.3	1	0.1	5	0.6	2	0.1	9
824	100.0	225	100.0	837	100.0	1 215	100.0	669	100.0	1 517	100.0	10
78	9.5	36	16.0	81	9.7	104	8.6	54	8.1	154	10.2	11
60	7.3	18	8.0	84	10.0	66	5.4	71	10.6	155	10.2	12
93	11.3	23	10.2	72	8.6	119	9.8	81	12.1	168	11.1	13
135	16.4	22	9.8	64	7.6	131	10.8	92	13.8	160	10.5	14
202	24.5	42	18.7	158	18.9	210	17.3	150	22.4	293	19.3	15
229	27.8	77	34.2	277	33.1	491	40.4	179	26.8	481	31.7	16
25	3.0	6	2.7	93	11.1	91	7.5	39	5.8	102	6.7	17
2	0.2	1	0.4	8	1.0	3	0.2	3	0.4	4	0.3	18
1 817	100.0	511	100.0	1 824	100.0	2 868	100.0	1 539	100.0	3 461	100.0	19
158	8.7	75	14.7	182	10.0	214	7.5	109	7.1	354	10.2	20
135	7.4	45	8.8	149	8.2	159	5.5	144	9.4	330	9.5	21
228	12.5	54	10.6	166	9.1	327	11.4	195	12.7	432	12.5	22
296	16.3	74	14.5	186	10.2	386	13.5	244	15.9	557	16.1	23
423	23.3	88	17.2	387	21.2	582	20.3	353	22.9	705	20.4	24
508	28.0	157	30.7	571	31.3	1 019	35.5	387	25.1	907	26.2	25
67	3.7	17	3.3	172	9.4	177	6.2	99	6.4	170	4.9	26
2	0.1	1	0.2	11	0.6	4	0.1	8	0.5	6	0.2	27
1 121	61.7	346	67.7	1 227	67.3	2 136	74.5	963	62.6	2 520	72.8	28
696	38.3	165	32.3	597	32.7	732	25.5	576	37.4	941	27.2	29
1 797	98.9	467	91.4	1 433	78.6	2 167	75.6	1 535	99.7	3 251	93.9	30
20	1.1	44	8.6	391	21.4	701	24.4	4	0.3	210	6.1	31
361	19.9	120	23.5	267	14.6	562	19.6	321	20.9	787	22.7	32
542	29.8	91	17.8	252	13.8	438	15.3	407	26.4	632	20.0	33
596	32.8	189	37.0	771	42.3	844	29.4	433	28.1	1 166	33.7	34
51	2.8	21	4.1	119	6.5	134	4.7	78	5.1	155	4.5	35
45	2.5	45	8.8	75	4.1	135	4.7	51	3.3	286	8.3	36
158	8.7	21	4.1	195	10.7	651	22.7	209	13.6	264	7.6	37
9	0.5	2	0.4	62	3.4	12	0.4	8	0.5	21	0.6	38
2	0.1	3	0.6	10	0.5	18	0.6	4	0.3	28	0.8	39
53	2.9	19	3.7	73	4.0	74	2.6	28	1.8	62	1.8	40
321	17.7	114	22.3	356	19.5	387	13.5	352	22.9	531	15.3	41
550	30.3	132	25.8	496	27.2	733	25.6	478	31.1	1 117	32.3	42
223	12.3	76	14.9	239	13.1	315	11.0	130	8.4	445	12.9	43
565	31.1	142	27.8	569	31.2	723	25.2	418	27.2	1 106	32.0	44
98	5.4	34	6.7	96	5.3	173	6.0	105	6.8	202	5.8	45
55	3.0	7	1.4	45	2.5	72	2.5	54	3.5	48	1.4	46
5	0.3	6	1.2	23	1.3	465	16.2	2	0.1	12	0.3	47

Lfd. Nr.	Gegenstand der Nachweisung	Nordrhein- Westfalen		Rheinland- Pfalz		Saarland		Sachsen	
		Anzahl	Prozent	Anzahl	Prozent	Anzahl	Prozent	Anzahl	Prozent
1	Männlich	5 340	100.0	1 086	100.0	443	100.0	1 513	100.0
	Alter von ... bis unter ... Jahren								
2	unter 3	504	9.4	97	8.9	23	5.2	124	8.2
3	3 - 6	480	9.0	92	8.5	28	6.3	121	8.0
4	6 - 9	795	14.9	151	13.9	76	17.2	182	12.0
5	9 - 12	936	17.5	191	17.6	105	23.7	283	18.7
6	12 - 15	1 095	20.5	235	21.6	113	25.5	351	23.2
7	15 - 18	1 241	23.2	259	23.8	80	18.1	387	25.6
8	18 - 21	281	5.3	59	5.4	18	4.1	63	4.2
9	21 und älter	8	0.1	2	0.2	-	-	2	0.1
10	Weiblich	4 623	100.0	870	100.0	314	100.0	1 028	100.0
	Alter von ... bis unter ... Jahren								
11	unter 3	439	9.5	87	10.0	25	8.0	97	9.4
12	3 - 6	386	8.3	79	9.1	13	4.1	89	8.7
13	6 - 9	523	11.3	113	13.0	38	12.1	135	13.1
14	9 - 12	526	11.4	109	12.5	44	14.0	150	14.6
15	12 - 15	913	19.7	141	16.2	76	24.2	261	25.4
16	15 - 18	1 503	32.5	287	33.0	91	29.0	249	24.2
17	18 - 21	318	6.9	52	6.0	25	8.0	46	4.5
18	21 und älter	15	0.3	2	0.2	2	0.6	1	0.1
19	Insgesamt	9 963	100.0	1 956	100.0	757	100.0	2 541	100.0
	Alter von ... bis unter ... Jahren								
20	unter 3	943	9.5	184	9.4	48	6.3	221	8.7
21	3 - 6	866	8.7	171	8.7	41	5.4	210	8.3
22	6 - 9	1 318	13.2	264	13.5	114	15.1	317	12.5
23	9 - 12	1 462	14.7	300	15.3	149	19.7	433	17.0
24	12 - 15	2 008	20.2	376	19.2	189	25.0	612	24.1
25	15 - 18	2 744	27.5	546	27.9	171	22.6	636	25.0
26	18 - 21	599	6.0	111	5.7	43	5.7	109	4.3
27	21 und älter	23	0.2	4	0.2	2	0.3	3	0.1
28	Kindschaftsverhältnis								
29	ehelich	7 362	73.9	1 408	72.0	597	78.9	1 511	59.5
29	nicht-ehelich	2 601	26.1	548	28.0	160	21.1	1 030	40.5
30	Staatsangehörigkeit								
31	Deutsche	8 959	89.9	1 788	91.4	706	93.3	2 523	98.3
31	Nichtdeutsche	1 004	10.1	168	8.6	51	6.7	18	0.7
32	Art des Aufenthalts vor der Hilfestellung								
33	Eltern	2 179	21.9	390	19.9	194	25.6	502	19.8
34	Elternteil mit Stiefelternteil	1 738	17.4	385	19.7	175	23.1	736	29.0
35	alleinerziehender Elternteil	3 459	34.7	705	36.0	251	33.2	792	31.2
36	Großeltern/Verwandte	539	5.4	91	4.7	45	5.9	75	3.0
37	Pflegefamilie	659	6.6	184	9.4	29	3.8	74	2.9
38	Heim	1 002	10.1	159	8.1	40	5.3	260	10.2
39	Wohngemeinschaft	68	0.7	17	0.9	1	0.1	22	0.9
40	eigene Wohnung	67	0.7	14	0.7	5	0.7	7	0.3
40	ohne feste Unterkunft	252	2.5	31	1.6	17	2.2	73	2.9
	Familienstand der Eltern/des sorge- berechtigten Elternteils								
41	ledig	1 438	14.4	286	14.6	87	11.5	565	22.2
42	verheiratet, zusammenlebend	3 064	30.8	633	32.4	268	35.4	759	29.9
43	verheiratet, getrenntlebend	1 307	13.1	248	12.7	76	10.0	267	10.5
44	geschieden	3 244	32.6	599	30.6	278	36.7	713	28.1
45	verwitwet	552	5.5	143	7.3	41	5.4	122	4.8
46	Eltern sind tot	221	2.2	29	1.5	6	0.8	101	4.0
47	unbekannt	137	1.4	18	0.9	1	0.1	14	0.6

außerhalb des Elternhauses

nach persönlichen Merkmalen und Ländern

Sachsen- Anhalt		Schleswig- Holstein		Thüringen		Nachrichtlich				Lfd. Nr.
						früheres Bundesgebiet		neue Länder und Berlin-Ost		
Anzahl	Prozent	Anzahl	Prozent	Anzahl	Prozent	Anzahl	Prozent	Anzahl	Prozent	
1 110	100.0	988	100.0	687	100.0	19 445	100.0	6 076	100.0	1
92	8.3	110	11.1	46	6.7	1 732	8.9	485	8.0	2
102	9.2	106	10.7	44	6.4	1 640	8.4	484	8.0	3
128	11.5	145	14.7	90	13.1	2 731	14.0	745	12.3	4
191	17.2	205	20.7	145	21.1	3 576	18.4	1 069	17.6	5
260	23.4	180	18.2	177	25.8	4 166	21.4	1 431	23.6	6
256	23.1	196	19.8	140	20.4	4 555	23.4	1 530	25.2	7
72	6.5	43	4.4	41	6.0	1 005	5.2	310	5.1	8
9	0.8	3	0.3	4	0.6	40	0.2	22	0.4	9
823	100.0	784	100.0	554	100.0	15 504	100.0	4 573	100.0	10
88	10.7	63	8.0	54	9.7	1 455	9.4	451	9.9	11
63	7.7	73	9.3	50	9.0	1 330	8.6	398	8.7	12
105	12.8	87	11.1	54	9.7	1 743	11.2	546	11.9	13
110	13.4	106	13.5	82	14.8	1 809	11.7	634	13.9	14
177	21.5	148	18.9	133	24.0	2 971	19.2	1 071	23.4	15
224	27.2	258	32.9	156	28.2	5 043	32.5	1 248	27.3	16
51	6.2	47	6.0	21	3.8	1 092	7.0	208	4.5	17
5	0.6	2	0.3	4	0.7	61	0.4	17	0.4	18
1 933	100.0	1 772	100.0	1 241	100.0	34 949	100.0	10 649	100.0	19
180	9.3	173	9.8	100	8.1	3 187	9.1	936	8.8	20
165	8.5	179	10.1	94	7.6	2 970	8.5	882	8.3	21
233	12.1	232	13.1	144	11.6	4 474	12.8	1 291	12.1	22
301	15.6	311	17.6	227	18.3	5 385	15.4	1 703	16.0	23
437	22.6	328	18.5	310	25.0	7 137	20.4	2 502	23.5	24
480	24.8	454	25.6	296	23.9	9 598	27.5	2 778	26.1	25
123	6.4	90	5.1	62	5.0	2 097	6.0	518	4.9	26
14	0.7	5	0.3	8	0.6	101	0.3	39	0.4	27
1 250	64.7	1 303	73.5	831	67.0	25 389	72.6	6 615	62.1	28
683	35.3	469	26.5	410	33.0	9 560	27.4	4 034	37.9	29
1 910	98.8	1 683	95.0	1 231	99.2	30 618	87.6	10 418	97.8	30
23	1.2	89	5.0	10	0.8	4 331	12.4	231	2.2	31
399	20.6	451	25.5	273	22.0	7 693	22.0	2 201	20.7	32
476	24.6	316	17.8	337	27.2	5 882	16.8	2 850	26.8	33
691	35.7	670	37.8	407	32.8	12 258	35.1	3 425	32.2	34
93	4.8	55	3.1	46	3.7	1 779	5.1	400	3.8	35
52	2.7	122	6.9	34	2.7	2 334	6.7	335	3.1	36
195	10.1	101	5.7	99	8.0	3 574	10.2	1 079	10.1	37
6	0.3	15	0.8	9	0.7	275	0.8	63	0.6	38
2	0.1	12	0.7	6	0.5	231	0.7	26	0.2	39
19	1.0	30	1.7	30	2.4	923	2.6	270	2.5	40
387	20.0	272	15.3	196	15.8	5 471	15.7	2 187	20.5	41
644	33.3	623	35.2	374	30.1	10 691	30.6	3 272	30.7	42
208	10.8	226	12.8	148	11.9	4 423	12.7	1 144	10.7	43
525	27.2	507	28.6	383	30.9	10 792	30.9	3 047	28.6	44
96	5.0	106	6.0	77	6.2	2 039	5.8	567	5.3	45
67	3.5	20	1.1	55	4.4	656	1.9	371	3.5	46
6	0.3	18	1.0	8	0.6	877	2.5	61	0.6	47

Lfd. Nr.	Gegenstand der Nachweisung	Deutschland		Baden- Württemberg		Bayern		Berlin	
		Anzahl	Prozent	Anzahl	Prozent	Anzahl	Prozent	Anzahl	Prozent
1	Insgesamt	45 598	100.0	4 932	100.0	4 891	100.0	3 592	100.0
2	Erziehung in einer Tagesgruppe	6 393	14.0	1 111	22.5	899	18.4	183	5.1
3	Unterbringung in einer Pflegefamilie	683	1.5	50	1.0	223	4.6	13	0.4
4	Unterbringung in einer Tagesgruppe in einer Einrichtung	5 710	12.5	1 061	21.5	676	13.8	170	4.7
5	Vollzeitpflege in einer anderen Familie	10 855	23.8	1 154	23.4	1 417	29.0	701	19.5
6	Unterbringung bei Großeltern/Verwandten ...	1 932	4.2	262	5.3	258	5.3	65	1.8
7	Unterbringung in einer Pflegefamilie	8 923	19.6	892	18.1	1 159	23.7	636	17.7
8	Heimerziehung, sonstige betreute Wohnform ...	27 268	59.8	2 504	50.8	2 502	51.2	2 679	74.6
9	Unterbringung in einem Heim	22 497	49.3	2 104	42.7	2 160	44.2	2 216	61.7
10	Unterbringung in einer Wohngemeinschaft ...	3 600	7.9	206	4.2	257	5.3	423	11.8
11	Unterbringung in eigener Wohnung	1 171	2.6	194	3.9	85	1.7	40	1.1
12	Intensive sozialpädagogische Einzelbetreuung	1 082	2.4	163	3.3	73	1.5	29	0.8
Vorangegangene Hilfe									
13	ohne vorangegangene Hilfe	10 473	23.0	1 233	25.0	1 726	35.3	1 085	30.2
14	mit vorangegangener Hilfe	35 125	77.0	3 699	75.0	3 165	64.7	2 507	69.8
15	davon nach Art der Hilfe								
15	ambulante Beratung in Fragen der Erziehung	13 210	29.0	1 244	25.2	1 313	26.8	1 020	28.4
16	vorläufige Schutzmaßnahmen	4 073	8.9	408	8.3	339	6.9	270	7.5
17	institutionelle Beratung	2 587	5.7	284	5.8	122	2.5	213	5.9
18	soziale Gruppenarbeit	156	0.3	38	0.8	3	0.1	7	0.2
19	Erziehungsbeistand, Betreuungshelfer	1 285	2.8	95	1.9	75	1.5	102	2.8
20	sozialpädagogische Familienhilfe	3 273	7.2	313	6.3	115	2.4	178	5.0
21	Erziehung in einer Tagesgruppe	1 254	2.8	255	5.2	151	3.1	33	0.9
22	Vollzeitpflege in einer anderen Familie ...	3 112	6.8	341	6.9	423	8.6	214	6.0
23	Heimerziehung, sonstige betreute Wohnform	5 698	12.5	670	13.6	580	11.9	421	11.7
24	intensive sozialpädagogische Einzel- betreuung	246	0.5	34	0.7	5	0.1	14	0.4
25	Eingliederungshilfe nach dem BSHG	231	0.5	17	0.3	39	0.8	35	1.0
Schulverhältnis vor Beginn der Hilfe									
26	Grundschule/Hauptschule	19 978	43.8	2 241	45.4	2 191	44.8	1 494	41.6
27	Sonderschule	6 062	13.3	712	14.4	661	13.5	302	8.4
28	weiterführende Schule	4 979	10.9	562	11.4	354	7.2	554	15.4
29	Berufsschule	2 391	5.2	242	4.9	333	6.8	153	4.3
30	nicht in einer Schule	12 188	26.7	1 175	23.8	1 352	27.6	1 089	30.3
Ausbildungsverhältnis vor Beginn der Hilfe									
31	Berufsausbildung	1 624	3.6	188	3.8	264	5.4	85	2.4
32	sonstige berufliche Bildung	919	2.0	84	1.7	61	1.2	70	1.9
33	nicht in Berufsausbildung oder sonstiger beruflicher Bildung	43 055	94.4	4 660	94.5	4 566	93.4	3 437	95.7
34	Junge Menschen weder in einer Schule noch in Berufsausbildung oder beruflicher Bildung ..	11 645	25.5	1 098	22.3	1 347	27.5	1 075	29.9

außerhalb des Elternhauses

vorangegangener Hilfe sowie nach Schul- bzw. Ausbildungsverhältnis vor Beginn der Hilfe und Ländern
samt

Brandenburg		Bremen		Hamburg		Hessen		Mecklenburg- Vorpommern		Niedersachsen		Lfd. Nr.
Anzahl	Prozent	Anzahl	Prozent	Anzahl	Prozent	Anzahl	Prozent	Anzahl	Prozent	Anzahl	Prozent	
1 817	100.0	511	100.0	1 824	100.0	2 868	100.0	1 539	100.0	3 461	100.0	1
225	12.4	104	20.4	10	0.5	353	12.3	236	15.3	490	14.2	2
3	0.2	18	3.5	2	0.1	24	0.8	1	0.1	51	1.5	3
222	12.2	86	16.8	8	0.4	329	11.5	235	15.3	439	12.7	4
373	20.5	129	25.2	386	21.2	590	20.6	307	19.9	1 059	30.6	5
64	3.5	12	2.3	95	5.2	105	3.7	86	5.6	110	3.2	6
309	17.0	117	22.9	291	16.0	485	16.9	221	14.4	949	27.4	7
1 188	65.4	265	51.9	1 321	72.4	1 886	65.8	964	62.6	1 850	53.5	8
1 013	55.8	172	33.7	867	47.5	1 597	55.7	779	50.6	1 455	42.0	9
169	9.3	50	9.8	434	23.8	176	6.1	184	12.0	255	7.4	10
6	0.3	43	8.4	20	1.1	113	3.9	1	0.1	140	4.0	11
31	1.7	13	2.5	107	5.9	39	1.4	32	2.1	62	1.8	12
312	17.2	94	18.4	560	30.7	522	18.2	341	22.2	613	17.7	13
1 505	82.8	417	81.6	1 264	69.3	2 346	81.8	1 198	77.8	2 848	82.3	14
760	41.8	265	51.9	586	32.1	686	23.9	333	21.6	914	26.4	15
125	6.9	43	8.4	184	10.1	506	17.6	93	6.0	348	10.1	16
64	3.5	18	3.5	34	1.9	171	6.0	33	2.1	338	9.8	17
4	0.2	3	0.6	4	0.2	12	0.4	1	0.1	23	0.7	18
19	1.0	3	0.6	43	2.4	97	3.4	75	4.9	149	4.3	19
178	9.8	27	5.3	46	2.5	155	5.4	237	15.4	285	8.2	20
45	2.5	10	2.0	7	0.4	44	1.5	62	4.0	120	3.5	21
63	3.5	30	5.9	95	5.2	161	5.6	80	5.2	314	9.1	22
237	13.0	17	3.3	243	13.3	447	15.6	269	17.5	334	9.7	23
7	0.4	1	0.2	10	0.5	27	0.9	8	0.5	13	0.4	24
3	0.2	-	-	12	0.7	40	1.4	7	0.5	10	0.3	25
790	43.5	227	44.4	768	42.1	1 457	50.8	552	35.9	1 412	40.8	26
322	17.7	57	11.2	157	8.6	295	10.3	258	16.8	472	13.6	27
166	9.1	46	9.0	305	16.7	359	12.5	202	13.1	341	9.9	28
64	3.5	24	4.7	102	5.6	144	5.0	142	9.2	244	7.0	29
475	26.1	157	30.7	492	27.0	613	21.4	385	25.0	992	28.7	30
47	2.6	10	2.0	81	4.4	121	4.2	92	6.0	77	2.2	31
45	2.5	9	1.8	24	1.3	48	1.7	51	3.3	59	1.7	32
1 725	94.9	492	96.3	1 719	94.2	2 699	94.1	1 396	90.7	3 325	96.1	33
445	24.5	154	30.1	486	26.6	581	20.3	380	24.7	958	27.7	34

Lfd. Nr.	Gegenstand der Nachweisung	Nordrhein- Westfalen		Rheinland- Pfalz		Saarland		Sachsen	
		Anzahl	Prozent	Anzahl	Prozent	Anzahl	Prozent	Anzahl	Prozent
1	Insgesamt	9 963	100.0	1 956	100.0	757	100.0	2 541	100.0
2	Erziehung in einer Tagesgruppe	1 094	11.0	274	14.0	220	29.1	254	10.0
3	Unterbringung in einer Pflegefamilie	64	0.6	30	1.5	4	0.5	4	0.2
4	Unterbringung in einer Tagesgruppe in einer Einrichtung	1 030	10.3	244	12.5	216	28.5	250	9.8
5	Vollzeitpflege in einer anderen Familie	2 434	24.4	543	27.8	141	18.6	445	17.5
6	Unterbringung bei Großeltern/Verwandten ...	424	4.3	99	5.1	53	7.0	109	4.3
7	Unterbringung in einer Pflegefamilie	2 010	20.2	444	22.7	88	11.6	336	13.2
8	Heimerziehung, sonstige betreute Wohnform ...	6 065	60.9	1 091	55.8	393	51.9	1 808	71.2
9	Unterbringung in einem Heim	5 117	51.4	860	44.0	264	34.9	1 565	61.6
10	Unterbringung in einer Wohngemeinschaft	696	7.0	111	5.7	73	9.6	225	8.9
11	Unterbringung in eigener Wohnung	252	2.5	120	6.1	56	7.4	18	0.7
12	Intensive sozialpädagogische Einzelbetreuung	370	3.7	48	2.5	3	0.4	34	1.3
Vorangegangene Hilfe									
13	ohne vorangegangene Hilfe	1 782	17.9	471	24.1	159	21.0	502	19.8
14	mit vorangegangener Hilfe	8 181	82.1	1 485	75.9	598	79.0	2 039	80.2
15	davon nach Art der Hilfe								
16	ambulante Beratung in Fragen der Erziehung	2 751	27.6	533	27.2	185	24.4	808	31.8
17	vorläufige Schutzmaßnahmen	962	9.7	109	5.6	64	8.5	206	8.1
18	institutionelle Beratung	874	8.8	124	6.3	47	6.2	91	3.6
19	soziale Gruppenarbeit	34	0.3	5	0.3	1	0.1	6	0.2
20	Erziehungsbeistand, Betreuungshelfer	305	3.1	51	2.6	90	11.9	66	2.6
21	sozialpädagogische Familienhilfe	861	8.6	126	6.4	38	5.0	309	12.2
22	Erziehung in einer Tagesgruppe	225	2.3	54	2.8	53	7.0	54	2.1
23	Vollzeitpflege in einer anderen Familie ..	841	8.4	194	9.9	32	4.2	90	3.5
24	Heimerziehung, sonstige betreute Wohnform	1 218	12.2	272	13.9	84	11.1	391	15.4
25	intensive sozialpädagogische Einzel- betreuung	83	0.8	6	0.3	1	0.1	11	0.4
	Eingliederungshilfe nach dem BSHG	27	0.3	11	0.6	3	0.4	7	0.3
Schulverhältnis vor Beginn der Hilfe									
26	Grundschule/Hauptschule	4 386	44.0	933	47.7	380	50.2	1 032	40.6
27	Sonderschule	1 269	12.7	168	8.6	74	9.8	499	19.6
28	weiterführende Schule	1 233	12.4	178	9.1	108	14.3	138	5.4
29	Berufsschule	292	2.9	127	6.5	39	5.2	187	7.4
30	nicht in einer Schule	2 783	27.9	550	28.1	156	20.6	685	27.0
Ausbildungsverhältnis vor Beginn der Hilfe									
31	Berufsausbildung	220	2.2	82	4.2	32	4.2	147	5.8
32	sonstige berufliche Bildung	188	1.9	40	2.0	15	2.0	69	2.7
33	nicht in Berufsausbildung oder sonstiger beruflicher Bildung	9 555	95.9	1 834	93.8	710	93.8	2 325	91.5
34	Junge Menschen weder in einer Schule noch in Berufsausbildung oder beruflicher Bildung ..	2 561	25.7	527	26.9	146	19.3	654	25.7

außerhalb des Elternhauses

nach vorangegangener Hilfe, nach Schul- bzw. Ausbildungsverhältnis vor Beginn der Hilfe sowie nach Ländern

samt

Sachsen- Anhalt		Schleswig- Holstein		Thüringen		Nachrichtlich				Lfd. Nr.
Anzahl	Prozent	Anzahl	Prozent	Anzahl	Prozent	früheres Bundesgebiet		neue Länder und Berlin-Ost		
						Anzahl	Prozent	Anzahl	Prozent	
1 933	100.0	1 772	100.0	1 241	100.0	34 949	100.0	10 649	100.0	1
292	15.1	478	27.0	170	13.7	5 123	14.7	1 270	11.9	2
10	0.5	185	10.4	1	0.1	658	1.9	25	0.2	3
282	14.6	293	16.5	169	13.6	4 465	12.8	1 245	11.7	4
471	24.4	448	25.3	257	20.7	8 703	24.9	2 152	20.2	5
86	4.4	46	2.6	58	4.7	1 504	4.3	428	4.0	6
385	19.9	402	22.7	199	16.0	7 199	20.6	1 724	16.2	7
1 151	59.5	800	45.1	801	64.5	20 181	57.7	7 087	66.6	8
1 058	54.7	568	32.1	702	56.6	16 405	46.9	6 092	57.2	9
85	4.4	168	9.5	88	7.1	2 662	7.6	938	8.8	10
8	0.4	64	3.6	11	0.9	1 114	3.2	57	0.5	11
19	1.0	46	2.6	13	1.0	942	2.7	140	1.3	12
407	21.1	456	25.7	210	16.9	8 249	23.6	2 224	20.9	13
1 526	78.9	1 316	74.3	1 031	83.1	26 700	76.4	8 425	79.1	14
709	36.7	571	32.2	532	42.9	9 543	27.3	3 667	34.4	15
207	10.7	133	7.5	76	6.1	3 245	9.3	828	7.8	16
68	3.5	54	3.0	52	4.2	2 190	6.3	397	3.7	17
5	0.3	4	0.2	6	0.5	130	0.4	26	0.2	18
20	1.0	67	3.8	28	2.3	1 061	3.0	224	2.1	19
178	9.2	103	5.8	124	10.0	2 176	6.2	1 097	10.3	20
47	2.4	65	3.7	29	2.3	996	2.8	258	2.4	21
54	2.8	132	7.4	48	3.9	2 677	7.7	435	4.1	22
222	11.5	165	9.3	128	10.3	4 285	12.3	1 413	13.3	23
9	0.5	15	0.8	2	0.2	208	0.6	38	0.4	24
7	0.4	7	0.4	6	0.5	189	0.5	42	0.4	25
782	40.5	810	45.7	523	42.1	15 690	44.9	4 288	40.3	26
377	19.5	188	10.6	251	20.2	4 162	11.9	1 900	17.8	27
180	9.3	173	9.8	80	6.4	3 973	11.4	1 006	9.4	28
155	8.0	53	3.0	90	7.3	1 693	4.8	698	6.6	29
439	22.7	548	30.9	297	23.9	9 431	27.0	2 757	25.9	30
77	4.0	42	2.4	59	4.8	1 170	3.3	454	4.3	31
75	3.9	33	1.9	48	3.9	601	1.7	318	3.0	32
1 781	92.1	1 697	95.8	1 134	91.4	33 178	94.9	9 877	92.8	33
439	22.7	514	29.0	280	22.6	8 977	25.7	2 668	25.1	34

Lfd. Nr.	Gegenstand der Nachweisung	Deutschland		Baden-Württemberg		Bayern		Berlin	
		Anzahl	Prozent	Anzahl	Prozent	Anzahl	Prozent	Anzahl	Prozent
1	Insgesamt	10 855	100.0	1 154	100.0	1 417	100.0	701	100.0
2	Unterbringungsform								
3	Unterbringung bei Großeltern/Verwandten ...	1 932	17.8	262	22.7	258	18.2	65	9.3
3	Unterbringung in einer Pflegefamilie	8 923	82.2	892	77.3	1 159	81.8	636	90.7
4	Vorangegangene Hilfe								
5	ohne vorangegangene Hilfe	2 859	26.3	320	27.7	499	35.2	216	30.8
5	mit vorangegangener Hilfe	7 996	73.7	834	72.3	918	64.8	485	69.2
6	davon nach Art der Hilfe								
6	ambulante Beratung in Fragen der								
7	Erziehung	2 818	26.0	259	22.4	329	23.2	195	27.8
7	vorläufige Schutzmaßnahmen	772	7.1	112	9.7	85	6.0	17	2.4
8	institutionelle Beratung	388	3.6	37	3.2	20	1.4	55	7.8
9	soziale Gruppenarbeit	13	0.1	4	0.3	-	-	1	0.1
10	Erziehungsbeistand, Betreuungshelfer	107	1.0	15	1.3	7	0.5	4	0.6
11	sozialpädagogische Familienhilfe	753	6.9	90	7.8	43	3.0	16	2.3
12	Erziehung in einer Tagesgruppe	165	1.5	23	2.0	20	1.4	4	0.6
13	Vollzeitpflege in einer anderen Familie ..	1 547	14.3	192	16.6	304	21.5	119	17.0
14	Heimerziehung, sonstige betreute Wohnform	1 404	12.9	100	8.7	107	7.6	72	10.3
15	intensive sozialpädagogische Einzel-								
15	betreuung	7	0.1	2	0.2	1	0.1	1	0.1
16	Eingliederungshilfe nach dem BSHG	22	0.2	-	-	2	0.1	1	0.1
17	Schulverhältnis vor Beginn der Hilfe								
17	Grundschule/Hauptschule	3 909	36.0	422	36.6	548	38.7	185	26.4
18	Sonderschule	619	5.7	70	6.1	80	5.6	32	4.6
19	weiterführende Schule	847	7.8	106	9.2	72	5.1	50	7.1
20	Berufsschule	203	1.9	28	2.4	41	2.9	4	0.6
21	nicht in einer Schule	5 277	48.6	528	45.8	676	47.7	430	61.3
22	Ausbildungsverhältnis vor Beginn der Hilfe								
22	Berufsausbildung	149	1.4	24	2.1	32	2.3	4	0.6
23	sonstige berufliche Bildung	64	0.6	8	0.7	9	0.6	2	0.3
24	nicht in Berufsausbildung oder sonstiger								
24	beruflicher Bildung	10 642	98.0	1 122	97.2	1 376	97.1	695	99.1
25	Junge Menschen weder in einer Schule noch in								
25	Berufsausbildung oder beruflicher Bildung ..	5 236	48.2	521	45.1	675	47.6	427	60.9

Lfd. Nr.	Gegenstand der Nachweisung	Nordrhein-Westfalen		Rheinland-Pfalz		Saarland		Sachsen	
		Anzahl	Prozent	Anzahl	Prozent	Anzahl	Prozent	Anzahl	Prozent
1	Insgesamt	2 434	100.0	543	100.0	141	100.0	445	100.0
2	Unterbringungsform								
2	Unterbringung bei Großeltern/Verwandten ...	424	17.4	99	18.2	53	37.6	109	24.5
3	Unterbringung in einer Pflegefamilie	2 010	82.6	444	81.8	88	62.4	336	75.5
4	Vorangegangene Hilfe								
4	ohne vorangegangene Hilfe	512	21.0	162	29.8	40	28.4	99	22.2
5	mit vorangegangener Hilfe	1 922	79.0	381	70.2	101	71.6	346	77.8
6	davon nach Art der Hilfe								
6	ambulante Beratung in Fragen der								
7	Erziehung	619	25.4	141	26.0	35	24.8	108	24.3
7	vorläufige Schutzmaßnahmen	194	8.0	29	5.3	12	8.5	13	2.9
8	institutionelle Beratung	132	5.4	16	2.9	6	4.3	3	0.7
9	soziale Gruppenarbeit	3	0.1	-	-	1	0.7	-	-
10	Erziehungsbeistand, Betreuungshelfer	29	1.2	4	0.7	4	2.8	1	0.2
11	sozialpädagogische Familienhilfe	191	7.8	32	5.9	9	6.4	39	8.8
12	Erziehung in einer Tagesgruppe	23	0.9	4	0.7	4	2.8	2	0.4
13	Vollzeitpflege in einer anderen Familie ..	347	14.3	101	18.6	15	10.6	28	6.3
14	Heimerziehung, sonstige betreute Wohnform	375	15.4	53	9.8	15	10.6	151	33.9
15	intensive sozialpädagogische Einzel-								
15	betreuung	3	0.1	-	-	-	-	-	-
16	Eingliederungshilfe nach dem BSHG	6	0.2	1	0.2	-	-	1	0.2
17	Schulverhältnis vor Beginn der Hilfe								
17	Grundschule/Hauptschule	879	36.1	193	35.5	52	36.9	144	32.4
18	Sonderschule	107	4.4	24	4.4	8	5.7	42	9.4
19	weiterführende Schule	201	8.3	33	6.1	25	17.7	26	5.8
20	Berufsschule	21	0.9	15	2.8	4	2.8	11	2.5
21	nicht in einer Schule	1 226	50.4	278	51.2	52	36.9	222	49.9
22	Ausbildungsverhältnis vor Beginn der Hilfe								
22	Berufsausbildung	15	0.6	8	1.5	4	2.8	8	1.8
23	sonstige berufliche Bildung	17	0.7	5	0.9	-	-	3	0.7
24	nicht in Berufsausbildung oder sonstiger								
24	beruflicher Bildung	2 402	98.7	530	97.6	137	97.2	434	97.5
25	Junge Menschen weder in einer Schule noch in								
25	Berufsausbildung oder beruflicher Bildung ..	1 210	49.7	277	51.0	52	36.9	221	49.7

außerhalb des Elternhauses

vorangegangener Hilfe sowie nach Schul- bzw. Ausbildungsverhältnis vor Beginn der Hilfe und Ländern

in einer anderen Familie

Brandenburg		Bremen		Hamburg		Hessen		Mecklenburg-Vorpommern		Niedersachsen		Lfd. Nr.
Anzahl	Prozent	Anzahl	Prozent	Anzahl	Prozent	Anzahl	Prozent	Anzahl	Prozent	Anzahl	Prozent	
373	100.0	129	100.0	386	100.0	590	100.0	307	100.0	1 059	100.0	1
64	17.2	12	9.3	95	24.6	105	17.8	86	28.0	110	10.4	2
309	82.8	117	90.7	291	75.4	485	82.2	221	72.0	949	89.6	3
78	20.9	24	18.6	153	39.6	140	23.7	71	23.1	209	19.7	4
295	79.1	105	81.4	233	60.4	450	76.3	236	76.9	850	80.3	5
128	34.3	50	38.8	121	31.3	145	24.6	55	17.9	300	28.3	6
9	2.4	20	15.5	10	2.6	79	13.4	8	2.6	102	9.6	7
10	2.7	8	6.2	4	1.0	26	4.4	2	0.7	42	4.0	8
-	-	-	-	-	-	1	0.2	-	-	1	0.1	9
2	0.5	-	-	4	1.0	8	1.4	2	0.7	19	1.8	10
33	8.8	9	7.0	4	1.0	62	10.5	33	10.7	98	9.3	11
7	1.9	4	3.1	4	1.0	5	0.8	11	3.6	32	3.0	12
13	3.5	12	9.3	42	10.9	66	11.2	41	13.4	171	16.1	13
92	24.7	2	1.6	42	10.9	56	9.5	84	27.4	82	7.7	14
-	-	-	-	-	-	-	-	-	-	-	-	15
1	0.3	-	-	2	0.5	2	0.3	-	-	3	0.3	16
134	35.9	50	38.8	161	41.7	243	41.2	113	36.8	363	34.3	17
33	8.8	9	7.0	9	2.3	23	3.9	26	8.5	68	6.4	18
22	5.9	4	3.1	43	11.1	48	8.1	36	11.7	74	7.0	19
3	0.8	1	0.8	2	0.5	16	2.7	11	3.6	27	2.5	20
181	48.5	65	50.4	171	44.3	260	44.1	121	39.4	527	49.8	21
2	0.5	-	-	2	0.5	15	2.5	9	2.9	9	0.8	22
3	0.8	1	0.8	-	-	3	0.5	2	0.7	5	0.5	23
368	98.7	128	99.2	384	99.5	572	96.9	296	96.4	1 045	98.7	24
179	48.0	65	50.4	171	44.3	258	43.7	121	39.4	525	49.6	25

Sachsen- Anhalt		Schleswig- Holstein		Thüringen		Nachrichtlich				Lfd. Nr.
						früheres Bundesgebiet		neue Länder und Berlin-Ost		
Anzahl	Prozent	Anzahl	Prozent	Anzahl	Prozent	Anzahl	Prozent	Anzahl	Prozent	
471	100.0	448	100.0	257	100.0	8 703	100.0	2 152	100.0	1
86	18.3	46	10.3	58	22.6	1 504	17.3	428	19.9	2
385	81.7	402	89.7	199	77.4	7 199	82.7	1 724	80.1	3
138	29.3	131	29.2	67	26.1	2 317	26.6	542	25.2	4
333	70.7	317	70.8	190	73.9	6 386	73.4	1 610	74.8	5
132	28.0	126	28.1	75	29.2	2 236	25.7	582	27.0	6
34	7.2	34	7.6	14	5.4	681	7.8	91	4.2	7
13	2.8	6	1.3	8	3.1	345	4.0	43	2.0	8
-	-	1	0.2	1	0.4	11	0.1	2	0.1	9
2	0.4	5	1.1	1	0.4	99	1.1	8	0.4	10
38	8.1	28	6.3	28	10.9	577	6.6	176	8.2	11
3	0.6	15	3.3	4	1.6	136	1.6	29	1.3	12
15	3.2	65	14.5	16	6.2	1 376	15.8	171	7.9	13
93	19.7	37	8.3	43	16.7	902	10.4	502	23.3	14
-	-	-	-	-	-	7	0.1	-	-	15
3	0.6	-	-	-	-	16	0.2	6	0.3	16
148	31.4	191	42.6	83	32.3	3 216	37.0	693	32.2	17
47	10.0	27	6.0	14	5.4	439	5.0	180	8.4	18
44	9.3	44	9.8	19	7.4	684	7.9	163	7.6	19
9	1.9	7	1.6	3	1.2	163	1.9	40	1.9	20
223	47.3	179	40.0	138	53.7	4 201	48.3	1 076	50.0	21
7	1.5	7	1.6	3	1.2	119	1.4	30	1.4	22
2	0.4	2	0.4	2	0.8	50	0.6	14	0.7	23
462	98.1	439	98.0	252	98.1	8 534	98.1	2 108	98.0	24
223	47.3	175	39.1	136	52.9	4 166	47.9	1 070	49.7	25

Lfd. Nr.	Gegenstand der Nachweisung	Deutschland		Baden- Württemberg		Bayern		Berlin	
		Anzahl	Prozent	Anzahl	Prozent	Anzahl	Prozent	Anzahl	Prozent
1	Insgesamt	27 268	100.0	2 504	100.0	2 502	100.0	2 679	100.0
2	Unterbringungsform								
3	Unterbringung in einem Heim	22 497	82.5	2 104	84.0	2 160	86.3	2 216	82.7
4	Unterbringung in einer Wohngemeinschaft ...	3 600	13.2	206	8.2	257	10.3	423	15.8
5	Unterbringung in eigener Wohnung	1 171	4.3	194	7.7	85	3.4	40	1.5
6	Vorangegangene Hilfe								
7	ohne vorangegangene Hilfe	5 643	20.7	521	20.8	713	28.5	829	30.9
8	mit vorangegangener Hilfe	21 625	79.3	1 983	79.2	1 789	71.5	1 850	69.1
9	davon nach Art der Hilfe								
10	ambulante Beratung in Fragen der								
11	Erziehung	7 763	28.5	559	22.3	737	29.5	731	27.3
12	vorläufige Schutzmaßnahmen	3 216	11.8	283	11.3	251	10.0	249	9.3
13	institutionelle Beratung	1 615	5.9	160	6.4	62	2.5	146	5.4
14	soziale Gruppenarbeit	115	0.4	20	0.8	2	0.1	6	0.2
15	Erziehungsbeistand, Betreuungshelfer	928	3.4	56	2.2	51	2.0	82	3.1
16	sozialpädagogische Familienhilfe	1 824	6.7	142	5.7	46	1.8	136	5.1
17	Erziehung in einer Tagesgruppe	868	3.2	183	7.3	85	3.4	26	1.0
18	Vollzeitpflege in einer anderen Familie ..	1 418	5.2	126	5.0	102	4.1	32	1.2
19	Heimerziehung, sonstige betreute Wohnform	3 529	12.9	421	16.8	434	17.3	338	12.6
20	intensive sozialpädagogische Einzel-								
21	betreuung	192	0.7	22	0.9	2	0.1	12	0.4
22	Eingliederungshilfe nach dem BSHG	157	0.6	11	0.4	17	0.7	32	1.2
23	Schulverhältnis vor Beginn der Hilfe								
24	Grundschule/Hauptschule	12 160	44.6	1 111	44.4	1 178	47.1	1 180	44.0
25	Sonderschule	3 936	14.4	368	14.7	384	15.3	239	8.9
26	weiterführende Schule	3 763	13.8	391	15.6	269	10.8	495	18.5
27	Berufsschule	1 964	7.2	181	7.2	271	10.8	143	5.3
28	nicht in einer Schule	5 445	20.0	453	18.1	400	16.0	622	23.2
29	Ausbildungsverhältnis vor Beginn der Hilfe								
30	Berufsausbildung	1 307	4.8	139	5.6	214	8.6	78	2.9
31	sonstige berufliche Bildung	765	2.8	63	2.5	49	2.0	66	2.5
32	nicht in Berufsausbildung oder sonstiger								
33	beruflicher Bildung	25 196	92.4	2 302	91.9	2 239	89.5	2 535	94.6
34	Junge Menschen weder in einer Schule noch in								
35	Berufsausbildung oder beruflicher Bildung ..	5 015	18.4	392	15.7	396	15.8	611	22.8

Lfd. Nr.	Gegenstand der Nachweisung	Nordrhein- Westfalen		Rheinland- Pfalz		Saarland		Sachsen	
		Anzahl	Prozent	Anzahl	Prozent	Anzahl	Prozent	Anzahl	Prozent
1	Insgesamt	6 065	100.0	1 091	100.0	393	100.0	1 808	100.0
2	Unterbringungsform								
3	Unterbringung in einem Heim	5 117	84.4	860	78.8	264	67.2	1 565	86.6
4	Unterbringung in einer Wohngemeinschaft ...	696	11.5	111	10.2	73	18.6	225	12.4
5	Unterbringung in eigener Wohnung	252	4.2	120	11.0	56	14.2	18	1.0
6	Vorangegangene Hilfe								
7	ohne vorangegangene Hilfe	1 038	17.1	224	20.5	57	14.5	354	19.6
8	mit vorangegangener Hilfe	5 027	82.9	867	79.5	336	85.5	1 454	80.4
9	davon nach Art der Hilfe								
10	ambulante Beratung in Fragen der								
11	Erziehung	1 621	26.7	295	27.0	79	20.1	605	33.5
12	vorläufige Schutzmaßnahmen	743	12.3	78	7.1	52	13.2	187	10.3
13	institutionelle Beratung	542	8.9	66	6.0	25	6.4	73	4.0
14	soziale Gruppenarbeit	26	0.4	5	0.5	-	-	6	0.3
15	Erziehungsbeistand, Betreuungshelfer	231	3.8	42	3.8	46	11.7	59	3.3
16	sozialpädagogische Familienhilfe	514	8.5	70	6.4	18	4.6	213	11.8
17	Erziehung in einer Tagesgruppe	175	2.9	37	3.4	40	10.2	47	2.6
18	Vollzeitpflege in einer anderen Familie ..	455	7.5	82	7.5	15	3.8	59	3.3
19	Heimerziehung, sonstige betreute Wohnform	641	10.6	182	16.7	60	15.3	192	10.6
20	intensive sozialpädagogische Einzel-								
21	betreuung	64	1.1	4	0.4	1	0.3	9	0.5
22	Eingliederungshilfe nach dem BSHG	15	0.2	6	0.5	-	-	4	0.2
23	Schulverhältnis vor Beginn der Hilfe								
24	Grundschule/Hauptschule	2 744	45.2	529	48.5	170	43.3	757	41.9
25	Sonderschule	885	14.6	108	9.9	41	10.4	364	20.1
26	weiterführende Schule	929	15.3	123	11.3	72	18.3	101	5.6
27	Berufsschule	226	3.7	105	9.6	35	8.9	161	8.9
28	nicht in einer Schule	1 281	21.1	226	20.7	75	19.1	425	23.5
29	Ausbildungsverhältnis vor Beginn der Hilfe								
30	Berufsausbildung	164	2.7	68	6.2	28	7.1	125	6.9
31	sonstige berufliche Bildung	140	2.3	33	3.0	14	3.6	64	3.5
32	nicht in Berufsausbildung oder sonstiger								
33	beruflicher Bildung	5 761	95.0	990	90.7	351	89.3	1 619	89.5
34	Junge Menschen weder in einer Schule noch in								
35	Berufsausbildung oder beruflicher Bildung ..	1 118	18.4	206	18.9	66	16.8	396	21.9

außerhalb des Elternhauses

vorangegangener Hilfe sowie nach Schul- bzw. Ausbildungsverhältnis vor Beginn der Hilfe und Ländern

sonstige betreute Wohnform

Brandenburg		Bremen		Hamburg		Hessen		Mecklenburg-Vorpommern		Niedersachsen		Lfd. Nr.
Anzahl	Prozent	Anzahl	Prozent	Anzahl	Prozent	Anzahl	Prozent	Anzahl	Prozent	Anzahl	Prozent	
1 188	100.0	265	100.0	1 321	100.0	1 886	100.0	964	100.0	1 850	100.0	1
1 013	85.3	172	64.9	867	65.6	1 597	84.7	779	80.8	1 455	78.6	2
169	14.2	50	18.9	434	32.9	176	9.3	184	19.1	255	13.8	3
6	0.5	43	16.2	20	1.5	113	6.0	1	0.1	140	7.6	4
197	16.6	42	15.8	388	29.4	297	15.7	217	22.5	278	15.0	5
991	83.4	223	84.2	933	70.6	1 589	84.3	747	77.5	1 572	85.0	6
513	43.2	141	53.2	440	33.3	386	20.5	211	21.9	441	23.8	7
114	9.6	23	8.7	172	13.0	423	22.4	81	8.4	238	12.9	8
42	3.5	8	3.0	27	2.0	110	5.8	27	2.8	210	11.4	9
4	0.3	3	1.1	3	0.2	9	0.5	1	0.1	17	0.9	10
16	1.3	3	1.1	27	2.0	70	3.7	65	6.7	101	5.5	11
101	8.5	11	4.2	39	3.0	54	2.9	133	13.8	122	6.6	12
37	3.1	1	0.4	3	0.2	33	1.7	38	3.9	69	3.7	13
45	3.8	18	6.8	52	3.9	88	4.7	35	3.6	132	7.1	14
111	9.3	14	5.3	154	11.7	359	19.0	143	14.8	224	12.1	15
6	0.5	1	0.4	7	0.5	20	1.1	7	0.7	13	0.7	16
2	0.2	-	-	9	0.7	37	2.0	6	0.6	5	0.3	17
514	43.3	134	50.6	577	43.7	984	52.2	342	35.5	776	41.9	18
215	18.1	35	13.2	138	10.4	179	9.5	164	17.0	284	15.4	19
136	11.4	41	15.5	235	17.8	293	15.5	154	16.0	242	13.1	20
55	4.6	21	7.9	81	6.1	120	6.4	118	12.2	189	10.2	21
268	22.6	34	12.8	290	22.0	310	16.4	186	19.3	359	19.4	22
40	3.4	9	3.4	63	4.8	101	5.4	75	7.8	54	2.9	23
39	3.3	8	3.0	19	1.4	41	2.2	43	4.5	46	2.5	24
1 109	93.4	248	93.6	1 239	93.8	1 744	92.5	846	87.8	1 750	94.6	25
243	20.5	31	11.7	286	21.7	283	15.0	182	18.9	332	17.9	26

Sachsen- Anhalt		Schleswig- Holstein		Thüringen		Nachrichtlich				Lfd. Nr.
						früheres Bundesgebiet		neue Länder und Berlin-Ost		
Anzahl	Prozent	Anzahl	Prozent	Anzahl	Prozent	Anzahl	Prozent	Anzahl	Prozent	
1 151	100.0	800	100.0	801	100.0	20 181	100.0	7 087	100.0	1
1 058	91.9	568	71.0	702	87.6	16 405	81.3	6 092	86.0	2
85	7.4	188	21.0	88	11.0	2 662	13.2	938	13.2	3
8	0.7	64	8.0	11	1.4	1 114	5.5	57	0.8	4
209	18.2	162	20.3	117	14.6	4 199	20.8	1 444	20.4	5
942	81.8	638	79.8	684	85.4	15 982	79.2	5 643	79.6	6
438	38.1	221	27.6	345	43.1	5 271	26.1	2 492	35.2	7
169	14.7	92	11.5	61	7.6	2 498	12.4	718	10.1	8
45	3.9	30	3.8	42	5.2	1 309	6.5	306	4.3	9
5	0.4	3	0.4	5	0.6	91	0.5	24	0.3	10
15	1.3	37	4.6	27	3.4	733	3.6	195	2.8	11
98	8.5	53	6.6	74	9.2	1 151	5.7	673	9.5	12
41	3.6	30	3.8	23	2.9	664	3.3	204	2.9	13
35	3.0	50	6.3	32	4.0	1 171	5.8	247	3.5	14
83	7.2	103	12.9	70	8.7	2 808	13.9	721	10.2	15
9	0.8	14	1.8	1	0.1	159	0.8	33	0.5	16
4	0.3	5	0.6	4	0.5	127	0.6	30	0.4	17
469	40.7	363	45.4	332	41.4	9 269	45.9	2 891	40.8	18
241	20.9	106	13.3	185	23.1	2 616	13.0	1 320	18.6	19
113	9.8	111	13.9	58	7.2	2 981	14.8	782	11.0	20
137	11.9	40	5.0	81	10.1	1 358	6.7	606	8.6	21
191	16.6	180	22.5	145	18.1	3 957	19.6	1 488	21.0	22
68	5.9	29	3.6	52	6.5	918	4.5	389	5.5	23
66	5.7	30	3.8	44	5.5	482	2.4	283	4.0	24
1 017	88.4	741	92.6	705	88.0	18 781	93.1	6 415	90.5	25
191	16.6	152	19.0	130	16.2	3 605	17.9	1 410	19.9	26

Hilfe zur Erziehung
20 Junge Menschen mit beeindeter Hilfe 1996 nach
20.1 Insges

Lfd. Nr.	Gegenstand der Nachweisung	Deutschland		Baden- Württemberg		Bayern		Berlin	
		Anzahl	Prozent	Anzahl	Prozent	Anzahl	Prozent	Anzahl	Prozent
1	Männlich	22 265	100.0	2 522	100.0	2 300	100.0	1 851	100.0
	Alter von ... bis unter ... Jahren								
2	unter 3	998	4.5	80	3.2	116	5.0	112	6.1
3	3 - 6	1 371	6.2	127	5.0	174	7.6	143	7.7
4	6 - 9	1 757	7.9	193	7.7	206	9.0	122	6.6
5	9 - 12	2 798	12.6	426	16.9	317	13.8	164	8.9
6	12 - 15	3 817	17.1	518	20.5	425	18.5	269	14.5
7	15 - 18	5 822	26.1	648	25.7	643	28.0	430	23.2
8	18 - 21	4 760	21.4	442	17.5	368	16.0	434	23.4
9	21 und älter	942	4.2	88	3.5	51	2.2	177	9.6
10	Weiblich	18 096	100.0	1 903	100.0	1 825	100.0	1 511	100.0
	Alter von ... bis unter ... Jahren								
11	unter 3	906	5.0	59	3.1	85	4.7	122	8.1
12	3 - 6	1 189	6.6	99	5.2	168	9.2	90	6.0
13	6 - 9	1 432	7.9	161	8.5	185	10.1	114	7.5
14	9 - 12	1 619	8.9	177	9.3	188	10.3	113	7.5
15	12 - 15	2 551	14.1	316	16.6	296	16.2	190	12.6
16	15 - 18	4 991	27.6	545	28.6	506	27.7	351	23.2
17	18 - 21	4 633	25.6	458	24.1	355	19.5	401	26.5
18	21 und älter	775	4.3	88	4.6	42	2.3	130	8.6
19	Insgesamt	40 361	100.0	4 425	100.0	4 125	100.0	3 362	100.0
	Alter von ... bis unter ... Jahren								
20	unter 3	1 904	4.7	139	3.1	201	4.9	234	7.0
21	3 - 6	2 560	6.3	226	5.1	342	8.3	233	6.9
22	6 - 9	3 189	7.9	354	8.0	391	9.5	236	7.0
23	9 - 12	4 417	10.9	603	13.6	505	12.2	277	8.2
24	12 - 15	6 368	15.8	834	18.8	721	17.5	459	13.7
25	15 - 18	10 813	26.8	1 193	27.0	1 149	27.9	781	23.2
26	18 - 21	9 393	23.3	900	20.3	723	17.5	835	24.8
27	21 und älter	1 717	4.3	176	4.0	93	2.3	307	9.1
28	Kindschaftsverhältnis								
29	ehelich	29 015	71.9	3 421	77.3	2 987	72.4	2 107	62.7
	nicht-ehelich	11 346	28.1	1 004	22.7	1 138	27.6	1 255	37.3
30	Staatsangehörigkeit								
31	Deutsche	36 266	89.9	3 786	85.6	3 664	88.8	2 881	85.7
	Nichtdeutsche	4 095	10.1	639	14.4	461	11.2	481	14.3
	Dauer der Hilfefewährung von ... bis								
	unter ... Monaten (Jahren)								
32	unter 3 Monaten	5 232	13.0	524	11.8	521	12.6	593	17.6
33	3 - 6 Monaten	3 876	9.6	416	9.4	396	9.6	326	9.7
34	6 - 12 Monaten	6 100	15.1	648	14.6	628	15.2	443	13.2
35	1 - 2 Jahren	8 327	20.6	912	20.6	869	21.1	606	18.0
36	2 - 3 Jahren	5 620	13.9	680	15.4	589	14.3	382	11.4
37	3 - 5 Jahren	5 125	12.7	653	14.8	526	12.8	447	13.3
38	5 - 7 Jahren	2 321	5.8	228	5.2	264	6.4	202	6.0
39	7 - 10 Jahren	1 622	4.0	174	3.9	152	3.7	166	4.9
40	10 und mehr Jahren	2 138	5.3	190	4.3	180	4.4	197	5.9
41	Durchschnittliche Dauer der Hilfefewährung								
	in Monaten	33	X	32	X	31	X	34	X

außerhalb des Elternhauses

persönlichen Merkmalen, Dauer der Hilfe und Ländern

samt

Brandenburg		Bremen		Hamburg		Hessen		Mecklenburg-Vorpommern		Niedersachsen		Lfd. Nr.
Anzahl	Prozent	Anzahl	Prozent	Anzahl	Prozent	Anzahl	Prozent	Anzahl	Prozent	Anzahl	Prozent	
937	100.0	227	100.0	746	100.0	1 508	100.0	795	100.0	1 538	100.0	1
42	4.5	12	5.3	56	7.5	48	3.2	34	4.3	80	5.2	2
61	6.5	11	4.8	46	6.2	39	2.6	47	5.9	83	5.4	3
81	8.6	17	7.5	42	5.6	78	5.2	69	8.7	128	8.3	4
100	10.7	21	9.3	75	10.1	168	11.1	77	9.7	177	11.5	5
132	14.1	28	12.3	109	14.6	253	16.8	162	20.4	274	17.8	6
275	29.3	63	27.8	222	29.8	482	32.0	215	27.0	400	26.0	7
213	22.7	62	27.3	194	26.0	346	22.9	170	21.4	345	22.4	8
33	3.5	13	5.7	2	0.3	94	6.2	21	2.6	51	3.3	9
747	100.0	188	100.0	664	100.0	1 150	100.0	573	100.0	1 229	100.0	10
59	7.9	10	5.3	48	7.2	37	3.2	25	4.4	57	4.6	11
63	8.4	4	2.1	48	7.2	57	5.0	55	9.6	75	6.1	12
60	8.0	13	6.9	42	6.3	59	5.1	49	8.6	101	8.2	13
62	8.3	15	8.0	39	5.9	77	6.7	52	9.1	103	8.4	14
112	15.0	32	17.0	74	11.1	141	12.3	91	15.9	169	13.8	15
191	25.6	43	22.9	187	28.2	393	34.2	141	24.6	324	26.4	16
175	23.4	67	35.6	209	31.5	324	28.2	149	26.0	361	29.4	17
25	3.3	4	2.1	17	2.6	62	5.4	11	1.9	39	3.2	18
1 684	100.0	415	100.0	1 410	100.0	2 658	100.0	1 368	100.0	2 767	100.0	19
101	6.0	22	5.3	104	7.4	85	3.2	59	4.3	137	5.0	20
124	7.4	15	3.6	94	6.7	96	3.6	102	7.5	158	5.7	21
141	8.4	30	7.2	84	6.0	137	5.2	118	8.6	229	8.3	22
162	9.6	36	8.7	114	8.1	245	9.2	129	9.4	280	10.1	23
244	14.5	60	14.5	183	13.0	394	14.8	253	18.5	443	16.0	24
466	27.7	106	25.5	409	29.0	875	32.9	356	26.0	724	26.2	25
388	23.0	129	31.1	403	28.6	670	25.2	319	23.3	706	25.5	26
58	3.4	17	4.1	19	1.3	156	5.9	32	2.3	90	3.3	27
1 030	61.2	289	69.6	931	66.0	2 113	79.5	925	67.6	2 090	75.5	28
654	38.8	126	30.4	479	34.0	545	20.5	443	32.4	677	24.5	29
1 667	99.0	363	87.5	1 123	79.6	1 871	70.4	1 363	99.6	2 594	93.7	30
17	1.0	52	12.5	287	20.4	787	29.6	5	0.4	173	6.3	31
257	15.3	39	9.4	230	16.3	312	11.7	189	13.8	376	13.6	32
171	10.2	36	8.7	150	10.6	219	8.2	154	11.3	217	7.8	33
247	14.7	54	13.0	213	15.1	436	16.4	216	15.8	384	13.9	34
358	21.3	71	17.1	300	21.3	507	19.1	307	22.4	572	20.7	35
205	12.2	69	16.6	198	14.0	409	15.4	187	12.2	422	15.3	36
187	11.1	67	16.1	153	10.9	379	14.3	153	11.2	338	12.2	37
97	5.8	25	6.0	75	5.3	153	5.8	47	3.4	176	6.4	38
55	3.3	26	6.3	37	2.6	89	3.3	70	5.1	125	4.5	39
107	6.4	28	6.7	54	3.8	154	5.8	65	4.8	157	5.7	40
32	X	39	X	28	X	34	X	30	X	34	X	41

Lfd. Nr.	Gegenstand der Nachweisung	Nordrhein- Westfalen		Rheinland- Pfalz		Saarland		Sachsen	
		Anzahl	Prozent	Anzahl	Prozent	Anzahl	Prozent	Anzahl	Prozent
1	Männlich	4 745	100.0	1 005	100.0	341	100.0	1 401	100.0
	Alter von ... bis unter ... Jahren								
2	unter 3	214	4.5	31	3.1	6	1.8	64	4.6
3	3 - 6	299	6.3	59	5.9	15	4.4	96	6.9
4	6 - 9	446	9.4	69	6.9	24	7.0	104	7.4
5	9 - 12	603	12.7	155	15.4	54	15.8	174	12.4
6	12 - 15	732	15.4	160	15.9	98	28.7	234	16.7
7	15 - 18	1 114	23.5	287	28.6	82	24.0	394	28.1
8	18 - 21	1 084	22.8	216	21.5	52	15.2	295	21.1
9	21 und älter	253	5.3	28	2.8	10	2.9	40	2.9
10	Weiblich	4 371	100.0	850	100.0	253	100.0	984	100.0
	Alter von ... bis unter ... Jahren								
11	unter 3	204	4.7	47	5.5	6	2.4	55	5.6
12	3 - 6	265	6.1	49	5.8	13	5.1	74	7.5
13	6 - 9	322	7.4	76	8.9	13	5.1	85	8.6
14	9 - 12	350	8.0	91	10.7	23	9.1	110	11.2
15	12 - 15	560	12.8	106	12.5	49	19.4	148	15.0
16	15 - 18	1 224	28.0	255	30.0	66	26.1	268	27.2
17	18 - 21	1 205	27.6	186	21.9	71	28.1	227	23.1
18	21 und älter	241	5.5	40	4.7	12	4.7	17	1.7
19	Insgesamt	9 116	100.0	1 855	100.0	594	100.0	2 385	100.0
	Alter von ... bis unter ... Jahren								
20	unter 3	418	4.6	78	4.2	12	2.0	119	5.0
21	3 - 6	564	6.2	108	5.8	28	4.7	170	7.1
22	6 - 9	768	8.4	145	7.8	37	6.2	189	7.9
23	9 - 12	953	10.5	246	13.3	77	13.0	284	11.9
24	12 - 15	1 292	14.2	266	14.3	147	24.7	382	16.0
25	15 - 18	2 338	25.6	542	29.2	148	24.9	662	27.8
26	18 - 21	2 289	25.1	402	21.7	123	20.7	522	21.9
27	21 und älter	494	5.4	68	3.7	22	3.7	57	2.4
28	Kindschaftsverhältnis								
29	ehelich	6 816	74.8	1 390	74.9	476	80.1	1 458	61.1
	nicht-ehelich	2 300	25.2	465	25.1	118	19.9	927	38.9
30	Staatsangehörigkeit								
31	Deutsche	8 215	90.1	1 695	91.4	563	94.8	2 368	99.3
	Nichtdeutsche	901	9.9	160	8.6	31	5.2	17	0.7
	Dauer der Hilfeförderung von ... bis								
	unter ... Monaten (Jahren)								
32	unter 3 Monaten	1 018	11.2	216	11.6	56	9.4	316	13.2
33	3 - 6 Monaten	844	9.3	177	9.5	53	8.9	250	10.5
34	6 - 12 Monaten	1 374	15.1	294	15.8	76	12.8	424	17.8
35	1 - 2 Jahren	1 973	21.6	355	19.1	152	25.6	509	21.3
36	2 - 3 Jahren	1 299	14.2	252	13.6	100	16.8	321	13.5
37	3 - 5 Jahren	1 120	12.3	276	14.9	81	13.6	239	10.0
38	5 - 7 Jahren	560	6.1	108	5.8	31	5.2	129	5.4
39	7 - 10 Jahren	363	4.0	72	3.9	18	3.0	93	3.9
40	10 und mehr Jahren	565	6.2	105	5.7	27	4.5	104	4.4
41	Durchschnittliche Dauer der Hilfeförderung								
	in Monaten	35	X	34	X	32	X	29	X

außerhalb des Elternhauses

persönlichen Merkmalen, Dauer der Hilfe und Ländern

samt

Sachsen- Anhalt		Schleswig- Holstein		Thüringen		Nachrichtlich				Lfd. Nr.
Anzahl	Prozent	Anzahl	Prozent	Anzahl	Prozent	früheres Bundesgebiet		neue Länder und Berlin-Ost		
						Anzahl	Prozent	Anzahl	Prozent	
867	100.0	860	100.0	622	100.0	16 875	100.0	5 390	100.0	1
38	4.4	48	5.6	17	2.7	756	4.5	242	4.5	2
57	6.6	77	9.0	37	5.9	1 003	5.9	368	6.8	3
77	8.9	59	6.9	42	6.8	1 320	7.8	437	8.1	4
99	11.4	116	13.5	72	11.6	2 201	13.0	597	11.1	5
171	19.7	129	15.0	123	19.8	2 881	17.1	936	17.4	6
210	24.2	191	22.2	166	26.7	4 381	26.0	1 441	26.7	7
187	21.6	209	24.3	143	23.0	3 566	21.1	1 194	22.2	8
28	3.2	31	3.6	22	3.5	767	4.5	175	3.2	9
616	100.0	724	100.0	508	100.0	14 098	100.0	3 998	100.0	10
32	5.2	37	5.1	23	4.5	664	4.7	242	6.1	11
40	6.5	58	8.0	31	6.1	882	6.3	307	7.7	12
43	7.0	71	9.8	38	7.5	1 106	7.8	326	8.2	13
83	13.5	80	11.0	56	11.0	1 203	8.5	416	10.4	14
97	15.7	82	11.3	88	17.3	1 935	13.7	616	15.4	15
179	29.1	165	22.8	153	30.1	3 926	27.8	1 065	26.6	16
126	20.5	209	28.9	110	21.7	3 707	26.3	926	23.2	17
16	2.6	22	3.0	9	1.8	675	4.8	100	2.5	18
1 483	100.0	1 584	100.0	1 130	100.0	30 973	100.0	9 388	100.0	19
70	4.7	85	5.4	40	3.5	1 420	4.6	484	5.2	20
97	6.5	135	8.5	68	6.0	1 885	6.1	675	7.2	21
120	8.1	130	8.2	80	7.1	2 426	7.8	763	8.1	22
182	12.3	196	12.4	128	11.3	3 404	11.0	1 013	10.8	23
268	18.1	211	13.3	211	18.7	4 816	15.5	1 552	16.5	24
389	26.2	356	22.5	319	28.2	8 307	26.8	2 506	26.7	25
313	21.1	418	26.4	253	22.4	7 273	23.5	2 120	22.6	26
44	3.0	53	3.3	31	2.7	1 442	4.7	275	2.9	27
1 044	70.4	1 186	74.9	752	66.5	23 027	74.3	5 988	63.8	28
439	29.6	398	25.1	378	33.5	7 946	25.7	3 400	36.2	29
1 474	99.4	1 516	95.7	1 123	99.4	27 016	87.2	9 250	98.5	30
9	0.6	68	4.3	7	0.6	3 957	12.8	138	1.5	31
221	14.9	179	11.3	185	16.4	3 844	12.4	1 388	14.8	32
168	11.3	172	10.9	127	11.2	2 861	9.2	1 015	10.8	33
249	16.8	245	15.5	169	15.0	4 607	14.9	1 493	15.9	34
301	20.3	309	19.5	226	20.0	6 362	20.5	1 965	20.9	35
169	11.4	223	14.1	135	11.9	4 447	14.4	1 173	12.5	36
156	10.5	220	13.9	130	11.5	4 098	13.2	1 027	10.9	37
93	6.3	83	5.2	50	4.4	1 828	5.9	493	5.3	38
61	4.1	62	3.9	59	5.2	1 241	4.0	381	4.1	39
65	4.4	91	5.7	49	4.3	1 685	5.4	453	4.8	40
30	X	34	X	30	X	33	X	30	X	41

Hilfe zur Erziehung
20 Junge Menschen mit beendeter Hilfe 1996 nach
20.2 Vollzeitpflege

Lfd. Nr.	Gegenstand der Nachweisung	Deutschland		Baden- Württemberg		Bayern		Berlin	
		Anzahl	Prozent	Anzahl	Prozent	Anzahl	Prozent	Anzahl	Prozent
1	Männlich	4 570	100.0	477	100.0	529	100.0	379	100.0
	Alter von ... bis unter ... Jahren								
2	unter 3	482	10.5	56	11.7	60	11.3	57	15.0
3	3 - 6	642	14.0	80	16.8	87	16.4	80	21.1
4	6 - 9	599	13.1	55	11.5	77	14.6	56	14.8
5	9 - 12	518	11.3	66	13.8	70	13.2	31	8.2
6	12 - 15	528	11.6	52	10.9	60	11.3	33	8.7
7	15 - 18	796	17.4	74	15.5	91	17.2	43	11.3
8	18 - 21	853	18.7	79	16.6	71	13.4	61	16.1
9	21 und älter	152	3.3	15	3.1	13	2.5	18	4.7
10	Weiblich	4 936	100.0	554	100.0	572	100.0	340	100.0
	Alter von ... bis unter ... Jahren								
11	unter 3	489	9.9	40	7.2	53	9.3	70	20.6
12	3 - 6	605	12.3	74	13.4	98	17.1	50	14.7
13	6 - 9	645	13.1	79	14.3	83	14.5	52	15.3
14	9 - 12	478	9.7	53	9.6	57	10.0	39	11.5
15	12 - 15	621	12.6	74	13.4	76	13.3	39	11.5
16	15 - 18	1 045	21.2	129	23.3	115	20.1	42	12.4
17	18 - 21	948	19.2	96	17.3	87	15.2	41	12.1
18	21 und älter	105	2.1	9	1.6	3	0.5	7	2.1
19	Insgesamt	9 506	100.0	1 031	100.0	1 101	100.0	719	100.0
	Alter von ... bis unter ... Jahren								
20	unter 3	971	10.2	96	9.3	113	10.3	127	17.7
21	3 - 6	1 247	13.1	154	14.9	185	16.8	130	18.1
22	6 - 9	1 244	13.1	134	13.0	160	14.5	108	15.0
23	9 - 12	996	10.5	119	11.5	127	11.5	70	9.7
24	12 - 15	1 149	12.1	126	12.2	136	12.4	72	10.0
25	15 - 18	1 841	19.4	203	19.7	206	18.7	85	11.8
26	18 - 21	1 801	18.9	175	17.0	158	14.4	102	14.2
27	21 und älter	257	2.7	24	2.3	16	1.5	25	3.5
28	Kindschaftsverhältnis								
29	ehelich	5 703	60.0	645	62.6	672	61.0	325	45.2
	nicht-ehelich	3 803	40.0	386	37.4	429	39.0	394	54.8
30	Staatsangehörigkeit								
31	Deutsche	8 826	92.8	932	90.4	1 029	93.5	644	89.6
	Nichtdeutsche	680	7.2	99	9.6	72	6.5	75	10.4
	Dauer der Hilfestellung von ... bis								
32	unter ... Monaten (Jahren)								
33	unter 3 Monaten	1 252	13.2	123	11.9	151	13.7	208	28.9
34	3 - 6 Monaten	723	7.6	98	9.5	108	9.8	61	8.5
35	6 - 12 Monaten	1 078	11.3	139	13.5	137	12.4	77	10.7
36	1 - 2 Jahren	1 458	15.3	187	18.1	175	15.9	79	11.0
37	2 - 3 Jahren	1 307	13.7	148	14.4	162	14.7	69	9.6
38	3 - 5 Jahren	1 155	12.2	124	12.0	133	12.1	56	7.8
39	5 - 7 Jahren	667	7.0	44	4.3	75	6.8	47	6.5
40	7 - 10 Jahren	555	5.8	54	5.2	44	4.0	37	5.1
	10 und mehr Jahren	1 311	13.8	114	11.1	116	10.5	85	11.8
41	Durchschnittliche Dauer der Hilfestellung								
	in Monaten	49	X	43	X	41	X	40	X

außerhalb des Elternhauses

persönlichen Merkmalen, Dauer der Hilfe und Ländern

in einer anderen Familie

Brandenburg		Bremen		Hamburg		Hessen		Mecklenburg-Vorpommern		Niedersachsen		Lfd. Nr.
Anzahl	Prozent	Anzahl	Prozent	Anzahl	Prozent	Anzahl	Prozent	Anzahl	Prozent	Anzahl	Prozent	
176	100.0	55	100.0	149	100.0	293	100.0	103	100.0	394	100.0	1
16	9.1	6	10.9	11	7.4	24	8.2	11	10.7	50	12.7	2
18	10.2	6	10.9	21	14.1	22	7.5	17	16.5	48	12.2	3
25	14.2	5	9.1	18	12.1	31	10.6	13	12.6	49	12.4	4
17	9.7	5	9.1	30	20.1	30	10.2	4	3.9	49	12.4	5
14	8.0	9	16.4	26	17.4	33	11.3	16	15.5	54	13.7	6
42	23.9	11	20.0	24	16.1	63	21.5	16	15.5	61	15.5	7
41	23.3	12	21.8	19	12.8	72	24.6	26	25.2	69	17.5	8
3	1.7	1	1.8	-	-	18	6.1	-	-	14	3.6	9
190	100.0	72	100.0	164	100.0	294	100.0	90	100.0	431	100.0	10
29	15.3	9	12.5	20	12.2	17	5.8	5	5.6	36	8.4	11
18	9.5	4	5.6	22	13.4	37	12.6	12	13.3	47	10.9	12
23	12.1	7	9.7	24	14.6	29	9.9	15	16.7	51	11.8	13
17	8.9	4	5.6	18	11.0	28	9.5	7	7.8	47	10.9	14
23	12.1	13	18.1	29	17.7	38	12.9	8	8.9	57	13.2	15
33	17.4	15	20.8	26	15.9	73	24.8	19	21.1	90	20.9	16
47	24.7	19	26.4	24	14.6	64	21.8	24	26.7	91	21.1	17
-	-	1	1.4	1	0.6	8	2.7	-	-	12	2.8	18
366	100.0	127	100.0	313	100.0	587	100.0	193	100.0	825	100.0	19
45	12.3	15	11.8	31	9.9	41	7.0	16	8.3	86	10.4	20
36	9.8	10	7.9	43	13.7	59	10.1	29	15.0	95	11.5	21
48	13.1	12	9.4	42	13.4	60	10.2	28	14.5	100	12.1	22
34	9.3	9	7.1	48	15.3	58	9.9	11	5.7	96	11.6	23
37	10.1	22	17.3	55	17.6	71	12.1	24	12.4	111	13.5	24
75	20.5	26	20.5	50	16.0	136	23.2	35	18.1	151	18.3	25
88	24.0	31	24.4	43	13.7	136	23.2	50	25.9	160	19.4	26
3	0.8	2	1.6	1	0.3	26	4.4	-	-	26	3.2	27
190	51.9	78	61.4	167	53.4	399	68.0	93	48.2	548	66.4	28
176	48.1	49	38.6	146	46.6	188	32.0	100	51.8	277	33.6	29
358	97.8	117	92.1	273	87.2	495	84.3	192	99.5	772	93.6	30
8	2.2	10	7.9	40	12.8	92	15.7	1	0.5	53	6.4	31
69	18.9	11	8.7	78	24.9	38	6.5	42	21.8	131	15.9	32
28	7.7	7	5.5	23	7.3	26	4.4	8	4.1	56	6.8	33
33	9.0	9	7.1	27	8.6	69	11.8	12	6.2	98	11.9	34
67	18.3	22	17.3	34	10.9	81	13.8	32	16.6	108	13.1	35
39	10.7	28	22.0	43	13.7	93	15.8	24	12.4	118	14.3	36
50	13.7	14	11.0	26	8.3	84	14.3	36	18.7	76	9.2	37
23	6.3	8	6.3	27	8.6	53	9.0	9	4.7	57	6.9	38
16	4.4	10	7.9	19	6.1	35	6.0	10	5.2	52	6.3	39
41	11.2	18	14.2	36	11.5	108	18.4	20	10.4	129	15.6	40
42	X	53	X	43	X	59	X	42	X	51	X	41

Hilfe zur Erziehung
20 Junge Menschen mit beendeter Hilfe 1996 nach
20.2 Vollzeitpflege

Lfd. Nr.	Gegenstand der Nachweisung	Nordrhein- Westfalen		Rheinland- Pfalz		Saarland		Sachsen	
		Anzahl	Prozent	Anzahl	Prozent	Anzahl	Prozent	Anzahl	Prozent
1	Männlich	1 056	100.0	262	100.0	43	100.0	202	100.0
	Alter von ... bis unter ... Jahren								
2	unter 3	106	10.0	14	5.3	2	4.7	21	10.4
3	3 - 6	140	13.3	32	12.2	7	16.3	32	15.8
4	6 - 9	157	14.9	36	13.7	1	2.3	25	12.4
5	9 - 12	114	10.8	38	14.5	1	2.3	16	7.9
6	12 - 15	114	10.8	41	15.6	11	25.6	21	10.4
7	15 - 18	173	16.4	43	16.4	13	30.2	41	20.3
8	18 - 21	200	18.9	53	20.2	8	18.6	44	21.8
9	21 und älter	52	4.9	5	1.9	-	-	2	1.0
10	Weiblich	1 194	100.0	284	100.0	52	100.0	238	100.0
	Alter von ... bis unter ... Jahren								
11	unter 3	105	8.8	33	11.6	3	5.8	24	10.1
12	3 - 6	145	12.1	28	9.9	8	15.4	23	9.7
13	6 - 9	161	13.5	40	14.1	7	13.5	30	12.6
14	9 - 12	107	9.0	34	12.0	4	7.7	19	8.0
15	12 - 15	134	11.2	31	10.9	8	15.4	26	10.9
16	15 - 18	266	22.3	55	19.4	13	25.0	55	23.1
17	18 - 21	229	19.2	55	19.4	9	17.3	60	25.2
18	21 und älter	47	3.9	8	2.8	-	-	1	0.4
19	Insgesamt	2 250	100.0	546	100.0	95	100.0	440	100.0
	Alter von ... bis unter ... Jahren								
20	unter 3	211	9.4	47	8.6	5	5.3	45	10.2
21	3 - 6	285	12.7	60	11.0	15	15.8	55	12.5
22	6 - 9	318	14.1	76	13.9	8	8.4	55	12.5
23	9 - 12	221	9.8	72	13.2	5	5.3	35	8.0
24	12 - 15	248	11.0	72	13.2	19	20.0	47	10.7
25	15 - 18	439	19.5	98	17.9	26	27.4	96	21.8
26	18 - 21	429	19.1	108	19.8	17	17.9	104	23.6
27	21 und älter	99	4.4	13	2.4	-	-	3	0.7
28	Kindschaftsverhältnis								
29	ehelich	1 442	64.1	338	61.9	63	66.3	212	48.2
	nicht-ehelich	808	35.9	208	38.1	32	33.7	228	51.8
30	Staatsangehörigkeit								
31	Deutsche	2 087	92.8	504	92.3	89	93.7	436	99.1
	Nichtdeutsche	163	7.2	42	7.7	6	6.3	4	0.9
	Dauer der Hilfefewährung von ... bis								
	unter ... Monaten (Jahren)								
32	unter 3 Monaten	196	8.7	65	11.9	7	7.4	26	5.9
33	3 - 6 Monaten	142	6.3	48	8.8	11	11.6	19	4.3
34	6 - 12 Monaten	232	10.3	68	12.5	8	8.4	59	13.4
35	1 - 2 Jahren	350	15.6	78	14.3	13	13.7	98	22.3
36	2 - 3 Jahren	327	14.5	59	10.8	11	11.6	82	18.6
37	3 - 5 Jahren	292	13.0	80	14.7	14	14.7	58	13.2
38	5 - 7 Jahren	187	8.3	37	6.8	9	9.5	26	5.9
39	7 - 10 Jahren	139	6.2	32	5.9	6	6.3	33	7.5
40	10 und mehr Jahren	385	17.1	79	14.5	16	16.8	39	8.9
41	Durchschnittliche Dauer der Hilfefewährung								
	in Monaten	57	X	51	X	56	X	43	X

außerhalb des Elternhauses
persönlichen Merkmalen, Dauer der Hilfe und Ländern
in einer anderen Familie

Sachsen- Anhalt		Schleswig- Holstein		Thüringen		Nachrichtlich				Lfd. Nr.
						früheres Bundesgebiet		neue Länder und Berlin-Ost		
Anzahl	Prozent	Anzahl	Prozent	Anzahl	Prozent	Anzahl	Prozent	Anzahl	Prozent	
150	100.0	189	100.0	113	100.0	3 676	100.0	894	100.0	1
18	12.0	19	10.1	11	9.7	387	10.5	95	10.6	2
23	15.3	15	7.9	14	12.4	504	13.7	138	15.4	3
31	20.7	12	6.3	8	7.1	472	12.8	127	14.2	4
9	6.0	21	11.1	17	15.0	444	12.1	74	8.3	5
14	9.3	21	11.1	9	8.0	444	12.1	84	9.4	6
28	18.7	36	19.0	37	32.7	616	16.8	180	20.1	7
26	17.3	55	29.1	17	15.0	665	18.1	188	21.0	8
1	0.7	10	5.3	-	-	144	3.9	8	0.9	9
155	100.0	194	100.0	112	100.0	4 011	100.0	925	100.0	10
23	14.8	13	6.7	9	8.0	371	9.2	118	12.8	11
15	9.7	12	6.2	12	10.7	506	12.6	99	10.7	12
14	9.0	14	7.2	16	14.3	527	13.1	118	12.8	13
19	12.3	15	7.7	10	8.9	389	9.7	89	9.6	14
20	12.9	28	14.4	17	15.2	508	12.7	113	12.2	15
39	25.2	43	22.2	32	28.6	850	21.2	195	21.1	16
25	16.1	62	32.0	15	13.4	759	18.9	189	20.4	17
-	-	7	3.6	1	0.9	101	2.5	4	0.4	18
305	100.0	383	100.0	225	100.0	7 687	100.0	1 819	100.0	19
41	13.4	32	8.4	20	8.9	758	9.9	213	11.7	20
38	12.5	27	7.0	26	11.6	1 010	13.1	237	13.0	21
45	14.8	26	6.8	24	10.7	999	13.0	245	13.5	22
28	9.2	36	9.4	27	12.0	833	10.8	163	9.0	23
34	11.1	49	12.8	26	11.6	952	12.4	197	10.8	24
67	22.0	79	20.6	69	30.7	1 466	19.1	375	20.6	25
51	16.7	117	30.5	32	14.2	1 424	18.5	377	20.7	26
1	0.3	17	4.4	1	0.4	245	3.2	12	0.7	27
170	55.7	252	65.8	109	48.4	4 802	62.5	901	49.5	28
135	44.3	131	34.2	116	51.6	2 885	37.5	918	50.5	29
304	99.7	370	96.6	224	99.6	7 040	91.6	1 786	98.2	30
1	0.3	13	3.4	1	0.4	647	8.4	33	1.8	31
46	15.1	29	7.6	32	14.2	963	12.5	289	15.9	32
32	10.5	35	9.1	21	9.3	592	7.7	131	7.2	33
50	16.4	45	11.7	15	6.7	877	11.4	201	11.1	34
42	13.8	52	13.6	40	17.8	1 151	15.0	307	16.9	35
31	10.2	48	12.5	25	11.1	1 071	13.9	236	13.0	36
45	14.8	38	9.9	29	12.9	913	11.9	242	13.3	37
24	7.9	29	7.6	12	5.3	544	7.1	123	6.8	38
17	5.6	29	7.6	22	9.8	442	5.7	113	6.2	39
18	5.9	78	20.4	29	12.9	1 134	14.8	177	9.7	40
36	X	62	X	48	X	51	X	42	X	41

Hilfe zur Erziehung
20 Junge Menschen mit beendeter Hilfe 1996 nach
20.3 Heimerziehung,

Lfd. Nr.	Gegenstand der Nachweisung	Deutschland		Baden- Württemberg		Bayern		Berlin	
		Anzahl	Prozent	Anzahl	Prozent	Anzahl	Prozent	Anzahl	Prozent
1	Männlich	14 091	100.0	1 325	100.0	1 312	100.0	1 385	100.0
	Alter von ... bis unter ... Jahren								
2	unter 3	426	3.0	19	1.4	24	1.8	53	3.8
3	3 - 6	551	3.9	30	2.3	40	3.0	61	4.4
4	6 - 9	695	4.9	57	4.3	51	3.9	62	4.5
5	9 - 12	1 302	9.2	151	11.4	138	10.5	107	7.7
6	12 - 15	2 268	16.1	238	18.0	252	19.2	196	14.2
7	15 - 18	4 475	31.8	437	33.0	485	37.0	381	27.5
8	18 - 21	3 633	25.8	323	24.4	287	21.9	366	26.4
9	21 und älter	741	5.3	70	5.3	35	2.7	159	11.5
10	Weiblich	11 335	100.0	1 032	100.0	982	100.0	1 125	100.0
	Alter von ... bis unter ... Jahren								
11	unter 3	357	3.1	16	1.6	13	1.3	52	4.6
12	3 - 6	431	3.8	11	1.1	32	3.3	39	3.5
13	6 - 9	538	4.7	57	5.5	48	4.9	54	4.8
14	9 - 12	740	6.5	54	5.2	76	7.7	62	5.5
15	12 - 15	1 538	13.6	143	13.9	163	16.6	144	12.8
16	15 - 18	3 665	32.3	352	34.1	354	36.0	301	26.8
17	18 - 21	3 432	30.3	326	31.6	259	26.4	351	31.2
18	21 und älter	634	5.6	73	7.1	37	3.8	122	10.8
19	Insgesamt	25 426	100.0	2 357	100.0	2 294	100.0	2 510	100.0
	Alter von ... bis unter ... Jahren								
20	unter 3	783	3.1	35	1.5	37	1.6	105	4.2
21	3 - 6	982	3.9	41	1.7	72	3.1	100	4.0
22	6 - 9	1 233	4.8	114	4.8	99	4.3	116	4.6
23	9 - 12	2 042	8.0	205	8.7	214	9.3	189	6.7
24	12 - 15	3 806	15.0	381	16.2	415	18.1	340	13.5
25	15 - 18	8 140	32.0	789	33.5	839	36.6	682	27.2
26	18 - 21	7 065	27.8	649	27.5	546	23.8	717	28.6
27	21 und älter	1 375	5.4	143	6.1	72	3.1	281	11.2
28	Kindschaftsverhältnis								
29	ehelich	19 143	75.3	1 920	81.5	1 778	77.5	1 700	67.7
	nicht-ehelich	6 283	24.7	437	18.5	516	22.5	810	32.3
30	Staatsangehörigkeit								
31	Deutsche	22 453	88.3	1 982	84.1	1 973	86.0	2 109	84.0
	Nichtdeutsche	2 973	11.7	375	15.9	321	14.0	401	16.0
	Dauer der Hilfefewährung von ... bis								
	unter ... Monaten (Jahren)								
32	unter 3 Monaten	3 423	13.5	301	12.8	286	12.5	375	14.9
33	3 - 6 Monaten	2 547	10.0	230	9.8	216	9.4	243	9.7
34	6 - 12 Monaten	3 921	15.4	353	15.0	329	14.3	328	13.1
35	1 - 2 Jahren	5 310	20.9	490	20.8	478	20.8	479	19.1
36	2 - 3 Jahren	3 406	13.4	307	13.0	324	14.1	303	12.1
37	3 - 5 Jahren	3 436	13.5	361	15.3	333	14.5	387	15.4
38	5 - 7 Jahren	1 530	6.0	138	5.9	168	7.3	154	6.1
39	7 - 10 Jahren	1 030	4.1	101	4.3	98	4.3	129	5.1
40	10 und mehr Jahren	823	3.2	76	3.2	62	2.7	112	4.5
41	Durchschnittliche Dauer der Hilfefewährung								
	in Monaten	29	X	30	X	30	X	33	X

außerhalb des Elternhauses

persönlichen Merkmalen, Dauer der Hilfe und Ländern

sonstige betreute Wohnform

Brandenburg		Bremen		Hamburg		Hessen		Mecklenburg-Vorpommern		Niedersachsen		Lfd. Nr.
Anzahl	Prozent	Anzahl	Prozent	Anzahl	Prozent	Anzahl	Prozent	Anzahl	Prozent	Anzahl	Prozent	
688	100.0	133	100.0	554	100.0	1 004	100.0	566	100.0	871	100.0	1
26	3.8	5	3.8	45	8.1	21	2.1	22	3.9	24	2.8	2
40	5.8	1	0.8	24	4.3	14	1.4	21	3.7	21	2.4	3
48	7.0	3	2.3	23	4.2	22	2.2	37	6.5	42	4.8	4
63	9.2	9	6.8	44	7.9	75	7.5	48	8.5	59	6.8	5
91	13.2	15	11.3	82	14.8	161	16.0	103	18.2	145	16.6	6
224	32.6	46	34.6	180	32.5	381	37.9	181	32.0	295	33.9	7
166	24.1	42	31.6	154	27.8	257	25.6	135	23.9	254	29.2	8
30	4.4	12	9.0	2	0.4	73	7.3	19	3.4	31	3.6	9
514	100.0	94	100.0	457	100.0	776	100.0	418	100.0	696	100.0	10
30	5.8	-	-	28	6.1	19	2.4	18	4.3	14	2.0	11
43	8.4	-	-	25	5.5	11	1.4	29	6.9	22	3.2	12
30	5.8	1	1.1	18	3.9	25	3.2	19	4.5	32	4.6	13
33	6.4	7	7.4	20	4.4	34	4.4	32	7.7	42	6.0	14
79	15.4	12	12.8	45	9.8	83	10.7	69	16.5	90	12.9	15
150	29.2	24	25.5	149	32.6	304	39.2	117	28.0	225	32.3	16
125	24.3	47	50.0	157	34.4	248	32.0	123	29.4	245	35.2	17
24	4.7	3	3.2	15	3.3	52	6.7	11	2.6	26	3.7	18
1 202	100.0	227	100.0	1 011	100.0	1 780	100.0	984	100.0	1 567	100.0	19
56	4.7	5	2.2	73	7.2	40	2.2	40	4.1	38	2.4	20
83	6.9	1	0.4	49	4.8	25	1.4	50	5.1	43	2.7	21
78	6.5	4	1.8	41	4.1	47	2.6	56	5.7	74	4.7	22
96	8.0	16	7.0	64	6.3	109	6.1	80	8.1	101	6.4	23
170	14.1	27	11.9	127	12.6	244	13.7	172	17.5	235	15.0	24
374	31.1	70	30.8	329	32.5	685	38.5	298	30.3	520	33.2	25
291	24.2	89	39.2	311	30.8	505	28.4	258	26.2	499	31.8	26
54	4.5	15	6.6	17	1.7	125	7.0	30	3.0	57	3.6	27
765	63.6	179	78.9	699	69.1	1 497	84.1	691	70.2	1 246	79.5	28
437	36.4	48	21.1	312	30.9	283	15.9	293	29.8	321	20.5	29
1 193	99.3	187	82.4	780	77.2	1 129	63.4	980	99.6	1 470	93.8	30
9	0.7	40	17.6	231	22.8	651	36.6	4	0.4	97	6.2	31
167	13.9	25	11.0	138	13.6	253	14.2	127	12.9	213	13.6	32
122	10.1	23	10.1	112	11.1	161	9.0	124	12.6	124	7.9	33
189	15.7	34	15.0	160	15.8	317	17.8	161	16.4	211	13.5	34
252	21.0	35	15.4	245	24.2	351	19.7	215	21.8	343	21.9	35
157	13.1	31	13.7	148	14.6	250	14.0	115	11.7	234	14.9	36
136	11.3	40	17.6	125	12.4	257	14.4	100	10.2	230	14.7	37
74	6.2	14	6.2	47	4.6	92	5.2	38	3.9	112	7.1	38
39	3.2	15	6.6	18	1.8	53	3.0	59	6.0	72	4.6	39
66	5.5	10	4.4	18	1.8	46	2.6	45	4.6	28	1.8	40
31	X	35	X	24	X	27	X	31	X	29	X	41

Hilfe zur Erziehung
20 Junge Menschen mit beendeter Hilfe 1996 nach
20.3 Heimerziehung,

Lfd. Nr.	Gegenstand der Nachweisung	Nordrhein- Westfalen		Rheinland- Pfalz		Saarland		Sachsen	
		Anzahl	Prozent	Anzahl	Prozent	Anzahl	Prozent	Anzahl	Prozent
1	Männlich	2 948	100.0	571	100.0	199	100.0	1 104	100.0
	Alter von ... bis unter ... Jahren								
2	unter 3	95	3.2	13	2.3	4	2.0	43	3.9
3	3 - 6	140	4.7	24	4.2	7	3.5	63	5.7
4	6 - 9	183	6.2	21	3.7	10	5.0	70	6.3
5	9 - 12	278	9.4	55	9.6	17	8.5	127	11.5
6	12 - 15	444	15.1	71	12.4	50	25.1	183	16.6
7	15 - 18	849	28.8	210	36.8	57	28.6	337	30.5
8	18 - 21	783	26.6	155	27.1	44	22.1	245	22.2
9	21 und älter	176	6.0	22	3.9	10	5.0	36	3.3
10	Weiblich	2 786	100.0	473	100.0	160	100.0	706	100.0
	Alter von ... bis unter ... Jahren								
11	unter 3	87	3.1	10	2.1	3	1.9	31	4.4
12	3 - 6	103	3.7	14	3.0	4	2.5	46	6.5
13	6 - 9	123	4.4	25	5.3	3	1.9	51	7.2
14	9 - 12	152	5.5	41	8.7	8	5.0	80	11.3
15	12 - 15	366	13.1	51	10.8	25	15.6	116	16.4
16	15 - 18	900	32.3	185	39.1	45	28.1	204	28.9
17	18 - 21	876	31.4	118	24.9	60	37.5	164	23.2
18	21 und älter	179	6.4	29	6.1	12	7.5	14	2.0
19	Insgesamt	5 734	100.0	1 044	100.0	359	100.0	1 810	100.0
	Alter von ... bis unter ... Jahren								
20	unter 3	182	3.2	23	2.2	7	1.9	74	4.1
21	3 - 6	243	4.2	38	3.6	11	3.1	109	6.0
22	6 - 9	306	5.3	46	4.4	13	3.6	121	6.7
23	9 - 12	430	7.5	96	9.2	25	7.0	207	11.4
24	12 - 15	810	14.1	122	11.7	75	20.9	299	16.5
25	15 - 18	1 749	30.5	395	37.8	102	28.4	541	29.9
26	18 - 21	1 659	28.9	273	26.1	104	29.0	409	22.6
27	21 und älter	355	6.2	51	4.9	22	6.1	50	2.8
28	Kindschaftsverhältnis								
28	ehelich	4 469	77.9	840	80.5	291	81.1	1 168	64.5
29	nicht-ehelich	1 265	22.1	204	19.5	68	18.9	642	35.5
30	Staatsangehörigkeit								
30	Deutsche	5 078	88.6	937	89.8	337	93.9	1 798	99.3
31	Nichtdeutsche	656	11.4	107	10.2	22	6.1	12	0.7
32	Dauer der Hilfestellung von ... bis								
32	unter 3 Monaten	725	12.6	132	12.6	42	11.7	266	14.7
33	3 - 6 Monaten	569	9.9	106	10.2	33	9.2	207	11.4
34	6 - 12 Monaten	908	15.8	169	16.2	45	12.5	326	18.0
35	1 - 2 Jahren	1 236	21.6	210	20.1	84	23.4	379	20.9
36	2 - 3 Jahren	778	13.6	145	13.9	67	18.7	227	12.5
37	3 - 5 Jahren	758	13.2	157	15.0	46	12.8	177	9.8
38	5 - 7 Jahren	358	6.2	61	5.8	19	5.3	103	5.7
39	7 - 10 Jahren	223	3.9	39	3.7	12	3.3	60	3.3
40	10 und mehr Jahren	179	3.1	25	2.4	11	3.1	65	3.6
41	Durchschnittliche Dauer der Hilfestellung								
	in Monaten	29	X	28	X	29	X	27	X

außerhalb des Elternhauses
persönlichen Merkmalen, Dauer der Hilfe und Ländern
sonstige betreute Wohnform

Sachsen- Anhalt		Schleswig- Holstein		Thüringen		Nachrichtlich				Lfd. Nr.
						früheres Bundesgebiet		neue Länder und Berlin-Ost		
Anzahl	Prozent	Anzahl	Prozent	Anzahl	Prozent	Anzahl	Prozent	Anzahl	Prozent	
593	100.0	423	100.0	415	100.0	10 157	100.0	3 934	100.0	1
20	3.4	6	1.4	6	1.4	281	2.8	145	3.7	2
30	5.1	13	3.1	22	5.3	340	3.3	211	5.4	3
32	5.4	13	3.1	21	5.1	451	4.4	244	6.2	4
55	9.3	40	9.5	36	8.7	922	9.1	380	9.7	5
108	18.2	53	12.5	76	18.3	1 627	16.0	641	16.3	6
164	27.7	130	30.7	118	28.4	3 291	32.4	1 184	30.1	7
158	26.6	147	34.8	117	28.2	2 663	26.2	970	24.7	8
26	4.4	21	5.0	19	4.6	582	5.7	159	4.0	9
412	100.0	352	100.0	352	100.0	8 521	100.0	2 814	100.0	10
9	2.2	13	3.7	14	4.0	235	2.8	122	4.3	11
24	5.8	13	3.7	15	4.3	249	2.9	182	6.5	12
23	5.6	12	3.4	17	4.8	369	4.3	169	6.0	13
44	10.7	25	7.1	30	8.5	490	5.8	250	8.9	14
63	15.3	34	9.7	55	15.6	1 099	12.9	439	15.6	15
135	32.8	101	28.7	119	33.8	2 829	33.2	836	29.7	16
100	24.3	139	39.5	94	26.7	2 707	31.8	725	25.8	17
14	3.4	15	4.3	8	2.3	543	6.4	91	3.2	18
1 005	100.0	775	100.0	767	100.0	18 678	100.0	6 748	100.0	19
29	2.9	19	2.5	20	2.6	516	2.8	267	4.0	20
54	5.4	26	3.4	37	4.8	589	3.2	393	5.8	21
55	5.5	25	3.2	38	5.0	820	4.4	413	6.1	22
99	9.9	65	8.4	66	8.6	1 412	7.6	630	9.3	23
171	17.0	87	11.2	131	17.1	2 726	14.6	1 080	16.0	24
299	29.8	231	29.8	237	30.9	6 120	32.8	2 020	29.9	25
258	25.7	286	36.9	211	27.5	5 370	28.8	1 695	25.1	26
40	4.0	36	4.6	27	3.5	1 125	6.0	250	3.7	27
739	73.5	603	77.8	558	72.8	14 614	78.2	4 529	67.1	28
266	26.5	172	22.2	209	27.2	4 064	21.8	2 219	32.9	29
997	99.2	742	95.7	761	99.2	15 808	84.6	6 645	98.5	30
8	0.8	33	4.3	6	0.8	2 870	15.4	103	1.5	31
151	15.0	86	11.1	136	17.7	2 436	13.0	987	14.6	32
107	10.6	84	10.8	86	11.2	1 793	9.6	754	11.2	33
155	15.4	110	14.2	126	16.4	2 826	15.1	1 095	16.2	34
210	20.9	163	21.0	140	18.3	3 905	20.9	1 405	20.8	35
116	11.5	117	15.1	87	11.3	2 565	13.7	841	12.5	36
106	10.5	126	16.3	97	12.6	2 682	14.4	754	11.2	37
69	6.9	45	5.8	38	5.0	1 161	6.2	369	5.5	38
44	4.4	31	4.0	37	4.8	763	4.1	267	4.0	39
47	4.7	13	1.7	20	2.6	547	2.9	276	4.1	40
31	x	28	x	27	x	30	x	29	x	41

Lfd. Nr.	Gegenstand der Nachweisung	Deutschland		Baden- Württemberg		Bayern		Berlin	
		Anzahl	Prozent	Anzahl	Prozent	Anzahl	Prozent	Anzahl	Prozent
1	Insgesamt	40 361	100.0	4 425	100.0	4 125	100.0	3 362	100.0
2	Erziehung in einer Tagesgruppe	4 494	11.1	908	20.5	677	16.4	109	3.2
3	Unterbringung in einer Pflegefamilie	625	1.5	37	0.8	190	4.6	10	0.3
4	Unterbringung in einer Tagesgruppe in einer Einrichtung	3 869	9.6	871	19.7	487	11.8	99	2.9
5	Vollzeitpflege in einer anderen Familie	9 506	23.6	1 031	23.3	1 101	26.7	719	21.4
6	Unterbringung bei Großeltern/Verwandten	2 082	5.2	201	4.5	189	4.6	108	3.2
7	Unterbringung in einer Pflegefamilie	7 424	18.4	830	18.8	912	22.1	611	18.2
8	Heimerziehung, sonstige betreute Wohnform	25 426	63.0	2 357	53.3	2 294	55.6	2 510	74.7
9	Unterbringung in einem Heim	20 232	50.1	1 911	43.2	2 033	49.3	2 018	60.0
10	Unterbringung in einer Wohngemeinschaft	2 890	7.2	190	4.3	178	4.3	298	8.9
11	Unterbringung in eigener Wohnung	2 304	5.7	256	5.8	83	2.0	194	5.8
12	Intensive sozialpädagogische Einzelbetreuung	935	2.3	129	2.9	53	1.3	24	0.7
Vorangegangene Hilfe									
13	ohne vorangegangene Hilfe	10 034	24.9	1 230	27.8	1 575	38.2	1 051	31.3
14	mit vorangegangener Hilfe	30 327	75.1	3 195	72.2	2 550	61.8	2 311	68.7
davon nach Art der Hilfe									
15	ambulante Beratung in Fragen der Erziehung	13 221	32.8	1 306	29.5	1 282	31.1	992	29.5
16	vorläufige Schutzmaßnahmen	2 614	6.5	260	5.9	173	4.2	222	6.6
17	institutionelle Beratung	2 281	5.7	236	5.3	116	2.8	216	6.4
18	soziale Gruppenarbeit	110	0.3	18	0.4	8	0.2	13	0.4
19	Erziehungsbeistand, Betreuungshelfer	825	2.0	72	1.6	60	1.5	25	0.7
20	sozialpädagogische Familienhilfe	2 297	5.7	226	5.1	69	1.7	156	4.6
21	Erziehung in einer Tagesgruppe	871	2.2	202	4.6	121	2.9	12	0.4
22	Vollzeitpflege in einer anderen Familie	2 422	6.0	303	6.8	268	6.5	194	5.8
23	Heimerziehung, sonstige betreute Wohnform	5 261	13.0	534	12.1	406	9.8	420	12.5
24	intensive sozialpädagogische Einzel- betreuung	207	0.5	22	0.5	9	0.2	12	0.4
25	Eingliederungshilfe nach dem BSHG	218	0.5	16	0.4	38	0.9	49	1.5
Aufenthalt vor der Hilfegewährung									
26	Eltern	9 397	23.3	1 142	25.8	1 072	26.0	677	20.1
27	Elternteil mit Stiefelternteil/Partner	7 723	19.1	732	16.5	523	12.7	888	20.5
28	alleinerziehender Elternteil	14 127	35.0	1 630	36.8	1 584	38.4	1 193	35.5
29	Großeltern/Verwandte	1 788	4.4	191	4.3	207	5.0	124	3.7
30	Pflegefamilie	2 004	5.0	250	5.6	288	7.0	133	4.0
31	Heim	3 810	9.4	344	7.8	306	7.4	352	10.5
32	Wohngemeinschaft	271	0.7	16	0.4	11	0.3	26	0.8
33	eigene Wohnung	256	0.6	39	0.9	27	0.7	18	0.5
34	ohne feste Unterkunft	985	2.4	81	1.8	107	2.6	151	4.5
Ursache der Beendigung der Hilfeart									
35	Abschluß	13 880	34.4	1 483	33.5	1 414	34.3	1 157	34.4
36	vorzeitige Beendigung auf Veranlassung des Sorgeberechtigten bzw. Volljährigen	8 390	20.8	1 019	23.0	1 138	27.6	497	14.8
37	Abgabe an ein anderes Jugendamt	4 904	12.2	458	10.4	595	14.4	583	17.3
38	sonstige Beendigung	6 197	15.4	772	17.4	591	14.3	551	16.4
39	Adoptionspflege	747	1.9	50	1.1	61	1.5	43	1.3
40	Überleitung in eine der folgenden Hilfe- arten zusammen	6 243	15.5	643	14.5	326	7.9	531	15.8
davon:									
41	ambulante Beratung in Fragen der Erziehung	929	2.3	67	1.5	13	0.3	186	5.5
42	institutionelle Beratung	148	0.4	15	0.3	6	0.1	29	0.9
43	soziale Gruppenarbeit	24	0.1	4	0.1	-	-	3	0.1
44	Erziehungsbeistand, Betreuungshelfer	693	1.7	38	0.9	21	0.5	24	0.7
45	sozialpädagogische Familienhilfe	696	1.7	64	1.4	35	0.8	40	1.2
46	Erziehung in einer Tagesgruppe	256	0.6	59	1.3	16	0.4	9	0.3
47	Vollzeitpflege in einer anderen Familie	1 106	2.7	83	1.9	62	1.5	60	1.8
48	Heimerziehung, sonstige betreute Wohnform	1 442	3.6	216	4.9	112	2.7	78	2.3
49	intensive sozialpädagogische Einzel- betreuung	356	0.9	38	0.9	15	0.4	14	0.4
50	Eingliederungshilfe nach dem BSHG	593	1.5	59	1.3	46	1.1	88	2.6
Aufenthalt im Anschluß an die Hilfegewährung									
51	Eltern	5 476	13.6	773	17.5	616	14.9	303	9.0
52	Elternteil mit Stiefelternteil/Partner	4 836	12.0	547	12.4	462	11.2	295	8.8
53	alleinerziehender Elternteil	8 306	20.6	996	22.5	1 083	26.3	676	20.1
54	Großeltern/Verwandte	1 923	4.8	187	4.2	181	4.4	144	4.3
55	Pflegefamilie	4 465	11.1	424	9.6	598	14.5	329	9.8
56	Heim	4 643	11.5	488	11.0	498	12.1	501	14.9
57	Wohngemeinschaft	1 183	2.9	88	2.0	65	1.6	77	2.3
58	eigene Wohnung	7 795	19.3	713	16.1	511	12.4	696	20.7
59	ohne feste Unterkunft	645	1.6	61	1.4	69	1.7	94	2.8
60	ohne Angabe	1 089	2.7	148	3.3	42	1.0	247	7.3

außerhalb des Elternhauses

Aufenthalt vor und nach der Hilfestellung sowie nach Ursache der Beendigung und Ländern

samt

Brandenburg		Bremen		Hamburg		Hessen		Mecklenburg-Vorpommern		Niedersachsen		Lfd. Nr.
Anzahl	Prozent	Anzahl	Prozent	Anzahl	Prozent	Anzahl	Prozent	Anzahl	Prozent	Anzahl	Prozent	
1 684	100.0	415	100.0	1 410	100.0	2 658	100.0	1 368	100.0	2 767	100.0	1
98	5.8	44	10.6	6	0.4	238	9.0	162	11.8	309	11.2	2
3	0.2	-	-	3	0.2	24	0.9	2	0.1	36	1.3	3
95	5.6	44	10.6	3	0.2	214	8.1	160	11.7	273	9.9	4
366	21.7	127	30.6	313	22.2	587	22.1	193	14.1	825	29.8	5
156	9.3	17	4.1	66	4.7	119	4.5	95	6.9	99	3.6	6
210	12.5	110	26.5	247	17.5	468	17.6	98	7.2	726	26.2	7
1 202	71.4	227	54.7	1 011	71.7	1 780	67.0	984	71.9	1 567	56.6	8
1 063	63.1	150	36.1	578	41.0	1 394	52.4	790	57.7	1 170	42.3	9
134	8.0	30	7.2	271	19.2	112	4.2	190	13.9	211	7.6	10
5	0.3	47	11.3	162	11.5	274	10.3	4	0.3	186	6.7	11
18	1.1	17	4.1	80	5.7	53	2.0	29	2.1	66	2.4	12
353	21.0	93	22.4	437	31.0	564	21.2	361	26.4	537	19.4	13
1 331	79.0	322	77.6	973	69.0	2 094	78.8	1 007	73.6	2 230	80.6	14
766	45.5	96	23.1	521	37.0	617	23.2	430	31.4	887	32.1	15
88	5.2	46	11.1	99	7.0	346	13.0	60	4.4	207	7.5	16
82	4.9	25	6.0	29	2.1	170	6.4	30	2.2	240	8.7	17
1	0.1	4	1.0	3	0.2	7	0.3	2	0.1	8	0.3	18
10	0.6	9	2.2	21	1.5	86	3.2	46	3.4	71	2.6	19
147	8.7	31	7.5	22	1.6	109	4.1	196	14.3	191	6.9	20
18	1.1	19	4.6	5	0.4	47	1.8	30	2.2	77	2.8	21
43	2.6	43	10.4	64	4.5	176	6.6	32	2.3	227	8.2	22
170	10.1	42	10.1	189	13.4	522	19.6	175	12.8	293	10.6	23
6	0.4	4	1.0	7	0.5	15	0.6	6	0.4	7	0.3	24
-	-	3	0.7	13	0.9	19	0.7	-	-	22	0.8	25
357	21.2	87	21.0	227	16.1	580	21.8	342	25.0	657	23.7	26
480	28.5	59	14.2	174	12.3	361	13.6	382	27.9	549	19.8	27
595	35.3	157	37.8	593	42.1	753	28.3	413	30.2	929	33.6	28
54	3.2	12	2.9	78	5.5	136	5.1	60	4.4	128	4.6	29
42	2.5	40	9.6	62	4.4	131	4.9	16	1.2	201	7.3	30
96	5.7	36	8.7	155	11.0	611	23.0	114	8.3	206	7.4	31
8	0.5	2	0.5	48	3.4	14	0.5	6	0.4	15	0.5	32
5	0.3	4	1.0	11	0.8	14	0.5	4	0.3	23	0.8	33
47	2.8	18	4.3	62	4.4	58	2.2	31	2.3	59	2.1	34
637	37.8	132	31.8	490	34.8	769	28.9	534	39.0	900	32.5	35
266	15.8	74	17.8	224	15.9	613	23.1	276	20.2	540	19.5	36
129	7.7	53	12.8	171	12.1	562	21.1	123	9.0	345	12.5	37
217	12.9	85	20.5	233	16.5	430	16.2	240	17.5	426	15.4	38
31	1.8	12	2.9	24	1.7	37	1.4	23	1.7	50	1.8	39
404	24.0	59	14.2	268	19.0	247	9.3	172	12.6	506	18.3	40
84	5.0	8	1.9	28	2.0	19	0.7	2	0.1	57	2.1	41
6	0.4	1	0.2	1	0.1	1	0.0	1	0.1	14	0.5	42
-	-	-	-	-	-	1	0.0	1	0.1	5	0.2	43
45	2.7	6	1.4	103	7.3	41	1.5	24	1.8	79	2.9	44
92	5.5	5	1.2	18	1.3	18	0.7	22	1.6	46	1.7	45
18	1.1	3	0.7	-	-	10	0.4	1	0.1	13	0.5	46
80	4.8	6	1.4	27	1.9	37	1.4	72	5.3	72	2.6	47
49	2.9	21	5.1	24	1.7	65	2.4	49	3.6	138	5.0	48
16	1.0	4	1.0	50	3.5	11	0.4	-	-	28	1.0	49
14	0.8	5	1.2	17	1.2	44	1.7	-	-	54	2.0	50
192	11.4	50	12.0	96	6.8	333	12.5	188	13.7	360	13.0	51
332	19.7	30	7.2	76	5.4	224	8.4	227	16.6	326	11.8	52
358	21.3	84	20.2	288	20.4	428	16.1	260	19.0	446	16.1	53
118	7.0	15	3.6	76	5.4	109	4.1	80	5.8	99	3.6	54
159	9.4	40	9.6	171	12.1	241	9.1	122	8.9	340	12.3	55
121	7.2	28	6.7	194	13.8	545	20.5	118	8.6	290	10.5	56
25	1.5	13	3.1	142	10.1	68	2.6	25	1.8	113	4.1	57
279	16.6	155	37.3	326	23.1	651	24.5	233	17.0	624	22.6	58
26	1.5	-	-	23	1.6	44	1.7	2	0.1	34	1.2	59
74	4.4	-	-	18	1.3	15	0.6	113	8.3	135	4.9	60

Lfd. Nr.	Gegenstand der Nachweisung	Nordrhein- Westfalen		Rheinland- Pfalz		Saarland		Sachsen	
		Anzahl	Prozent	Anzahl	Prozent	Anzahl	Prozent	Anzahl	Prozent
1	Insgesamt	9 116	100.0	1 855	100.0	594	100.0	2 385	100.0
2	Erziehung in einer Tagesgruppe	812	8.9	221	11.9	137	23.1	103	4.3
3	Unterbringung in einer Pflegefamilie	70	0.8	37	2.0	1	0.2	2	0.1
4	Unterbringung in einer Tagesgruppe in einer Einrichtung	742	8.1	184	9.9	136	22.9	101	4.2
5	Vollzeitpflege in einer anderen Familie	2 250	24.7	546	29.4	95	16.0	440	18.4
6	Unterbringung bei Großeltern/Verwandten	416	4.6	122	6.6	24	4.0	194	8.1
7	Unterbringung in einer Pflegefamilie	1 834	20.1	424	22.9	71	12.0	246	10.3
8	Heimerziehung, sonstige betreute Wohnform	5 734	62.9	1 044	56.3	359	60.4	1 810	75.9
9	Unterbringung in einem Heim	4 347	47.7	853	46.0	262	44.1	1 551	65.0
10	Unterbringung in einer Wohngemeinschaft	626	6.9	106	5.7	40	6.7	202	8.5
11	Unterbringung in eigener Wohnung	761	8.3	85	4.6	57	9.6	57	2.4
12	Intensive sozialpädagogische Einzelbetreuung	320	3.5	44	2.4	3	0.5	32	1.3
Vorangegangene Hilfe									
13	ohne vorangegangene Hilfe	1 628	17.9	607	32.7	139	23.4	497	20.8
14	mit vorangegangener Hilfe	7 488	82.1	1 248	67.3	455	76.6	1 888	79.2
davon nach Art der Hilfe									
15	ambulante Beratung in Fragen der Erziehung	2 947	32.3	499	26.9	175	29.5	964	40.4
16	vorläufige Schutzmaßnahmen	623	6.8	105	5.7	33	5.6	114	4.8
17	institutionelle Beratung	742	8.1	100	5.4	39	6.6	78	3.3
18	soziale Gruppenarbeit	20	0.2	7	0.4	-	-	5	0.2
19	Erziehungsbeistand, Betreuungshelfer	234	2.6	24	1.3	60	10.1	42	1.8
20	sozialpädagogische Familienhilfe	550	6.0	78	4.2	23	3.9	236	9.9
21	Erziehung in einer Tagesgruppe	154	1.7	56	3.0	33	5.6	18	0.8
22	Vollzeitpflege in einer anderen Familie	690	7.6	142	7.7	26	4.4	67	2.8
23	Heimerziehung, sonstige betreute Wohnform	1 414	15.5	222	12.0	61	10.3	357	15.0
24	intensive sozialpädagogische Einzel- betreuung	83	0.9	8	0.4	2	0.3	6	0.3
25	Eingliederungshilfe nach dem BSHG	31	0.3	7	0.4	3	0.5	1	0.0
Aufenthalt vor der Hilfestellung									
26	Eltern	2 158	23.7	441	23.8	166	27.9	517	21.7
27	Elternteil mit Stiefelternteil/Partner	1 651	18.1	371	20.0	121	20.4	661	27.7
28	alleinerziehender Elternteil	3 059	33.6	681	36.7	222	37.4	782	32.8
29	Großeltern/Verwandte	395	4.3	90	4.9	29	4.9	88	3.7
30	Pflegefamilie	547	6.0	113	6.1	23	3.9	38	1.6
31	Heim	934	10.2	114	6.1	24	4.0	220	9.2
32	Wohngemeinschaft	68	0.7	7	0.4	-	-	23	1.0
33	eigene Wohnung	74	0.8	11	0.6	1	0.2	8	0.3
34	ohne feste Unterkunft	230	2.5	27	1.5	8	1.3	48	2.0
Ursache der Beendigung der Hilfestellung									
35	Abschluß	3 168	34.8	582	31.4	203	34.2	784	32.9
36	vorzeitige Beendigung auf Veranlassung des Sorgeberechtigten bzw. Volljährigen	1 755	19.3	469	25.3	177	29.8	421	17.7
37	Abgabe an ein anderes Jugendamt	1 107	12.1	254	13.7	43	7.2	172	7.2
38	sonstige Beendigung	1 381	15.1	296	16.0	80	13.5	305	12.8
39	Adoptionspflege	252	2.8	38	2.0	9	1.5	53	2.2
40	Überleitung in eine der folgenden Hilfe- arten zusammen	1 453	15.9	216	11.6	82	13.8	650	27.3
davon:									
41	ambulante Beratung in Fragen der Erziehung	182	2.0	12	0.6	10	1.7	145	6.1
42	institutionelle Beratung	39	0.4	7	0.4	1	0.2	15	0.6
43	soziale Gruppenarbeit	5	0.1	-	-	1	0.2	2	0.1
44	Erziehungsbeistand, Betreuungshelfer	112	1.2	27	1.5	13	2.2	86	3.6
45	sozialpädagogische Familienhilfe	116	1.3	24	1.3	9	1.5	126	5.3
46	Erziehung in einer Tagesgruppe	47	0.5	9	0.5	7	1.2	27	1.1
47	Vollzeitpflege in einer anderen Familie	328	3.6	22	1.2	15	2.5	115	4.8
48	Heimerziehung, sonstige betreute Wohnform	349	3.8	84	4.5	23	3.9	75	3.1
49	intensive sozialpädagogische Einzel- betreuung	132	1.4	9	0.5	-	-	22	0.9
50	Eingliederungshilfe nach dem BSHG	143	1.6	22	1.2	3	0.5	37	1.6
Aufenthalt im Anschluß an die Hilfestellung									
51	Eltern	1 203	13.2	288	15.5	103	17.3	330	13.8
52	Elternteil mit Stiefelternteil/Partner	989	10.8	221	11.9	83	14.0	406	17.0
53	alleinerziehender Elternteil	1 703	18.7	381	20.5	154	25.9	499	20.9
54	Großeltern/Verwandte	406	4.5	96	5.2	25	4.2	142	6.0
55	Pflegefamilie	1 237	13.6	198	10.7	50	8.4	246	10.3
56	Heim	997	10.9	215	11.6	47	7.9	186	7.8
57	Wohngemeinschaft	313	3.4	80	4.3	7	1.2	50	2.1
58	eigene Wohnung	2 035	22.3	323	17.4	117	19.7	365	15.3
59	ohne feste Unterkunft	137	1.5	30	1.6	7	1.2	47	2.0
60	ohne Angabe	96	1.1	23	1.2	1	0.2	114	4.8

außerhalb des Elternhauses

Aufenthalt vor und nach der Hilfefewährung sowie nach Ursache der Beendigung und Ländern

samt

Sachsen- Anhalt		Schleswig- Holstein		Thüringen		Nachrichtlich				Lfd. Nr.
						früheres Bundesgebiet		neue Länder und Berlin-Ost		
Anzahl	Prozent	Anzahl	Prozent	Anzahl	Prozent	Anzahl	Prozent	Anzahl	Prozent	
1 483	100.0	1 584	100.0	1 130	100.0	30 973	100.0	9 388	100.0	1
156	10.5	395	24.9	119	10.5	3 796	12.3	698	7.4	2
4	0.3	206	13.0	-	-	609	2.0	16	0.2	3
152	10.2	189	11.9	119	10.5	3 187	10.3	682	7.3	4
305	20.6	383	24.2	225	19.9	7 687	24.8	1 819	19.4	5
101	6.8	57	3.6	118	10.4	1 356	4.4	726	7.7	6
204	13.8	326	20.6	107	9.5	6 331	20.4	1 093	11.6	7
1 005	67.8	775	48.9	767	67.9	18 678	60.3	6 748	71.9	8
907	61.2	525	33.1	680	60.2	14 451	46.7	5 781	61.6	9
51	3.4	172	10.9	79	7.0	2 085	6.7	805	8.6	10
47	3.2	78	4.9	8	0.7	2 142	6.9	162	1.7	11
17	1.1	31	2.0	19	1.7	812	2.6	123	1.3	12
330	22.3	405	25.6	227	20.1	7 870	25.4	2 164	23.1	13
1 153	77.7	1 179	74.4	903	79.9	23 103	74.6	7 224	76.9	14
637	43.0	561	35.4	541	47.9	9 419	30.4	3 802	40.5	15
109	7.3	72	4.5	57	5.0	2 100	6.8	514	5.5	16
55	3.7	63	4.0	60	5.3	1 906	6.2	375	4.0	17
4	0.3	6	0.4	4	0.4	88	0.3	22	0.2	18
9	0.6	65	4.1	11	1.0	705	2.3	120	1.3	19
133	9.0	66	4.2	64	5.7	1 481	4.8	816	8.7	20
22	1.5	44	2.8	13	1.2	764	2.5	107	1.1	21
25	1.7	95	6.0	27	2.4	2 165	7.0	257	2.7	22
148	10.0	186	11.7	122	10.8	4 106	13.3	1 155	12.3	23
7	0.5	11	0.7	2	0.2	178	0.6	29	0.3	24
4	0.3	10	0.6	2	0.2	191	0.6	27	0.3	25
303	20.4	423	26.7	248	21.9	7 351	23.7	2 046	21.8	26
390	26.3	252	15.9	329	29.1	5 173	16.7	2 550	27.2	27
548	37.0	633	40.0	355	31.4	11 001	35.5	3 126	33.3	28
89	6.0	52	3.3	55	4.9	1 398	4.5	390	4.2	29
23	1.6	81	5.1	16	1.4	1 828	5.9	176	1.9	30
102	6.9	107	6.8	89	7.9	3 033	9.8	777	8.3	31
6	0.4	14	0.9	7	0.6	211	0.7	60	0.6	32
5	0.3	4	0.3	8	0.7	222	0.7	34	0.4	33
17	1.1	18	1.1	23	2.0	756	2.4	229	2.4	34
507	34.2	732	46.2	388	34.3	10 632	34.3	3 248	34.6	35
361	24.3	322	20.3	238	21.1	6 654	21.5	1 736	18.5	36
93	6.3	119	7.5	97	8.6	4 019	13.0	885	9.4	37
217	14.6	206	13.0	167	14.8	4 864	15.7	1 333	14.2	38
36	2.4	15	0.9	13	1.2	580	1.9	167	1.8	39
269	18.1	190	12.0	227	20.1	4 224	13.6	2 019	21.5	40
35	2.4	12	0.8	69	6.1	475	1.5	454	4.8	41
4	0.3	2	0.1	6	0.5	110	0.4	38	0.4	42
1	0.1	-	-	1	0.1	16	0.1	8	0.1	43
31	2.1	15	0.9	28	2.5	471	1.5	222	2.4	44
48	3.2	14	0.9	19	1.7	364	1.2	332	3.5	45
22	1.5	7	0.4	8	0.7	178	0.6	78	0.8	46
46	3.1	41	2.6	40	3.5	720	2.3	386	4.1	47
54	3.6	63	4.0	42	3.7	1 132	3.7	310	3.3	48
4	0.3	11	0.7	2	0.2	303	1.0	53	0.6	49
24	1.6	25	1.6	12	1.1	455	1.5	138	1.5	50
237	16.0	270	17.0	134	11.9	4 268	13.8	1 208	12.9	51
280	18.9	133	8.4	205	18.1	3 242	10.5	1 594	17.0	52
344	23.2	395	24.9	211	18.7	6 374	20.6	1 932	20.6	53
82	5.5	53	3.3	110	9.7	1 332	4.3	591	6.3	54
100	6.7	124	7.8	86	7.6	3 623	11.7	842	9.0	55
150	10.1	151	9.5	114	10.1	3 711	12.0	932	9.9	56
42	2.8	48	3.0	27	2.4	977	3.2	206	2.2	57
219	14.8	360	22.7	188	16.6	6 281	20.3	1 514	16.1	58
29	2.0	30	1.9	12	1.1	495	1.6	150	1.6	59
-	-	20	1.3	43	3.8	670	2.2	419	4.5	60

Lfd. Nr.	Gegenstand der Nachweisung	Deutschland		Baden- Württemberg		Bayern		Berlin	
		Anzahl	Prozent	Anzahl	Prozent	Anzahl	Prozent	Anzahl	Prozent
1	Insgesamt	9 506	100.0	1 031	100.0	1 101	100.0	719	100.0
2	Unterbringungsform der Hilfe								
3	Unterbringung bei Großeltern/Verwandten ...	2 082	21.9	201	19.5	189	17.2	108	15.0
3	Unterbringung in einer Pflegefamilie	7 424	78.1	830	80.5	912	82.8	611	85.0
4	Vorangegangene Hilfe								
5	ohne vorangegangene Hilfe	2 940	30.9	313	30.4	465	42.2	214	29.8
5	mit vorangegangener Hilfe	6 566	69.1	718	69.6	636	57.8	505	70.2
6	davon nach Art der Hilfe								
6	ambulante Beratung in Fragen der								
7	Erziehung	2 784	29.3	286	27.7	290	26.3	174	24.2
7	vorläufige Schutzmaßnahmen	415	4.4	62	6.0	33	3.0	16	2.2
8	institutionelle Beratung	366	3.9	44	4.3	16	1.5	52	7.2
9	soziale Gruppenarbeit	11	0.1	3	0.3	1	0.1	2	0.3
10	Erziehungsbeistand, Betreuungshelfer	80	0.8	5	0.5	9	0.8	1	0.1
11	sozialpädagogische Familienhilfe	448	4.7	46	4.5	18	1.6	22	3.1
12	Erziehung in einer Tagesgruppe	125	1.3	22	2.1	11	1.0	4	0.6
13	Vollzeitpflege in einer anderen Familie ..	1 030	10.8	157	15.2	174	15.8	84	11.7
14	Heimerziehung, sonstige betreute Wohnform	1 279	13.5	91	8.8	80	7.3	148	20.6
15	intensive sozialpädagogische Einzel- betreuung	9	0.1	-	-	1	0.1	-	-
16	Eingliederungshilfe nach dem BSHG	21	0.2	2	0.2	3	0.3	2	0.3
17	Aufenthalt vor der Hilfestellung								
18	Eltern	1 545	16.3	141	13.7	171	15.5	105	14.6
18	Elternteil mit Stiefelternteil/Partner	1 234	13.0	127	12.3	128	11.6	83	11.5
19	alleinerziehender Elternteil	3 815	40.1	462	44.8	442	40.1	285	39.6
20	Großeltern/Verwandte	806	8.5	88	8.5	101	9.2	44	6.1
21	Pflegefamilie	828	8.7	128	12.4	171	15.5	51	7.1
22	Heim	1 201	12.6	79	7.7	77	7.0	144	20.0
23	Wohngemeinschaft	20	0.2	-	-	4	0.4	4	0.6
24	eigene Wohnung	6	0.1	1	0.1	1	0.1	-	-
25	ohne feste Unterkunft	51	0.5	5	0.5	6	0.5	3	0.4
26	Ursache der Beendigung der Hilfeart								
27	Abschluß	3 477	36.6	349	33.9	360	32.7	303	42.1
28	vorzeitige Beendigung auf Veranlassung des Sorgeberechtigten bzw. Volljährigen	1 215	12.8	140	13.6	199	18.1	49	6.8
29	Abgabe an ein anderes Jugendamt	1 920	20.2	220	21.3	268	24.3	201	28.0
30	sonstige Beendigung	939	9.9	144	14.0	124	11.3	31	4.3
31	Adoptionspflege	602	6.3	47	4.6	52	4.7	23	3.2
31	Überleitung in eine der folgenden Hilfe- arten zusammen	1 353	14.2	131	12.7	98	8.9	112	15.6
32	davon:								
32	ambulante Beratung in Fragen der								
33	Erziehung	121	1.3	11	1.1	5	0.5	22	3.1
33	institutionelle Beratung	17	0.2	2	0.2	-	-	7	1.0
34	soziale Gruppenarbeit	-	-	-	-	-	-	-	-
35	Erziehungsbeistand, Betreuungshelfer	55	0.6	6	0.6	2	0.2	1	0.1
36	sozialpädagogische Familienhilfe	127	1.3	10	1.0	9	0.8	11	1.5
37	Erziehung in einer Tagesgruppe	38	0.4	7	0.7	2	0.2	3	0.4
38	Vollzeitpflege in einer anderen Familie ..	-	-	-	-	-	-	-	-
39	Heimerziehung, sonstige betreute Wohnform	881	9.3	84	8.1	70	6.4	65	9.0
40	intensive sozialpädagogische Einzel- betreuung	41	0.4	4	0.4	1	0.1	-	-
41	Eingliederungshilfe nach dem BSHG	73	0.8	7	0.7	9	0.8	3	0.4
42	Aufenthalt im Anschluß an die Hilfestellung								
43	Eltern	670	7.0	62	6.0	66	6.0	61	8.5
44	Elternteil mit Stiefelternteil/Partner	771	8.1	102	9.9	97	8.8	42	5.8
45	alleinerziehender Elternteil	1 726	18.2	213	20.7	244	22.2	178	24.8
46	Großeltern/Verwandte	1 129	11.9	108	10.5	106	9.6	58	8.1
47	Pflegefamilie	2 999	31.5	323	31.3	388	35.2	253	35.2
48	Heim	905	9.5	91	8.8	92	8.4	58	8.1
49	Wohngemeinschaft	237	2.5	14	1.4	24	2.2	13	1.8
50	eigene Wohnung	948	10.0	97	9.4	76	6.9	47	6.5
51	ohne feste Unterkunft	25	0.3	3	0.3	2	0.2	3	0.4
51	ohne Angabe	96	1.0	18	1.7	6	0.5	6	0.8

außerhalb des Elternhauses

Aufenthalt vor und nach der Hilfefewährung sowie nach Ursache der Beendigung und Ländern
in einer anderen Familie

Brandenburg		Bremen		Hamburg		Hessen		Mecklenburg- Vorpommern		Niedersachsen		Lfd. Nr.
Anzahl	Prozent	Anzahl	Prozent	Anzahl	Prozent	Anzahl	Prozent	Anzahl	Prozent	Anzahl	Prozent	
366	100.0	127	100.0	313	100.0	587	100.0	193	100.0	825	100.0	1
156	42.6	17	13.4	66	21.1	119	20.3	95	49.2	99	12.0	2
210	57.4	110	86.6	247	78.9	468	79.7	98	50.8	726	88.0	3
132	36.1	37	29.1	120	38.3	190	32.4	66	34.2	204	24.7	4
234	63.9	90	70.9	193	61.7	397	67.6	127	65.8	621	75.3	5
104	28.4	21	16.5	106	33.9	156	26.6	45	23.3	286	34.7	6
2	0.5	14	11.0	8	2.6	29	4.9	8	4.1	52	6.3	7
20	5.5	8	6.3	3	1.0	30	5.1	4	2.1	30	3.6	8
-	-	1	0.8	-	-	1	0.2	-	-	-	-	9
1	0.3	-	-	2	0.6	17	2.9	1	0.5	10	1.2	10
19	5.2	8	6.3	2	0.6	31	5.3	20	10.4	66	8.0	11
3	0.8	6	4.7	2	0.6	3	0.5	5	2.6	19	2.3	12
16	4.4	10	7.9	24	7.7	82	14.0	12	6.2	86	10.4	13
69	18.9	21	16.5	44	14.1	48	8.2	32	16.6	72	8.7	14
-	-	-	-	-	-	-	-	-	-	-	-	15
-	-	1	0.8	2	0.6	-	-	-	-	-	-	16
56	15.3	21	16.5	25	8.0	138	23.5	27	14.0	133	16.1	17
62	16.9	19	15.0	25	8.0	61	10.4	32	16.6	127	15.4	18
134	36.6	55	43.3	158	50.5	225	38.3	73	37.8	348	42.2	19
32	8.7	5	3.9	28	8.9	57	9.7	27	14.0	58	7.0	20
14	3.8	9	7.1	29	9.3	55	9.4	3	1.6	77	9.3	21
65	17.8	18	14.2	47	15.0	44	7.5	30	15.5	71	8.6	22
2	0.5	-	-	-	-	1	0.2	1	0.5	1	0.1	23
-	-	-	-	-	-	-	-	-	-	-	-	24
1	0.3	-	-	1	0.3	6	1.0	-	-	10	1.2	25
173	47.3	22	17.3	131	41.9	186	31.7	100	51.8	285	34.5	26
44	12.0	17	13.4	23	7.3	83	14.1	23	11.9	119	14.4	27
39	10.7	35	27.6	71	22.7	114	19.4	32	16.6	153	18.5	28
24	6.6	15	11.8	37	11.8	97	16.5	10	5.2	63	7.6	29
22	6.0	12	9.4	16	5.1	33	5.6	9	4.7	46	5.6	30
64	17.5	26	20.5	35	11.2	74	12.6	19	9.8	159	19.3	31
3	0.8	3	2.4	5	1.6	3	0.5	-	-	16	1.9	32
-	-	-	-	-	-	1	0.2	-	-	-	-	33
-	-	-	-	-	-	-	-	-	-	-	-	34
3	0.8	4	3.1	5	1.6	6	1.0	-	-	11	1.3	35
22	6.0	1	0.8	2	0.6	4	0.7	-	-	15	1.8	36
2	0.5	3	2.4	-	-	-	-	-	-	3	0.4	37
-	-	-	-	-	-	-	-	-	-	-	-	38
30	8.2	15	11.8	22	7.0	49	8.3	19	9.8	98	11.9	39
2	0.5	-	-	-	-	3	0.5	-	-	8	1.0	40
2	0.5	-	-	1	0.3	8	1.4	-	-	8	1.0	41
17	4.6	14	11.0	10	3.2	50	8.5	8	4.1	59	7.2	42
36	9.8	11	8.7	13	4.2	38	6.5	18	9.3	86	10.4	43
85	23.2	21	16.5	83	26.5	82	14.0	36	18.7	140	17.0	44
89	24.3	8	6.3	39	12.5	59	10.1	56	29.0	47	5.7	45
69	18.9	32	25.2	116	37.1	188	32.0	43	22.3	262	31.8	46
22	6.0	7	5.5	27	8.6	50	8.5	20	10.4	89	10.8	47
12	3.3	4	3.1	9	2.9	18	3.1	2	1.0	31	3.8	48
26	7.1	30	23.6	16	5.1	96	16.4	10	5.2	91	11.0	49
1	0.3	-	-	-	-	2	0.3	-	-	3	0.4	50
9	2.5	-	-	-	-	4	0.7	-	-	17	2.1	51

Lfd. Nr.	Gegenstand der Nachweisung	Nordrhein- Westfalen		Rheinland- Pfalz		Saarland		Sachsen	
		Anzahl	Prozent	Anzahl	Prozent	Anzahl	Prozent	Anzahl	Prozent
1	Insgesamt	2 250	100.0	546	100.0	95	100.0	440	100.0
2	Unterbringungsform der Hilfe								
3	Unterbringung bei Großeltern/Verwandten ...	416	18.5	122	22.3	24	25.3	194	44.1
3	Unterbringung in einer Pflegefamilie	1 834	81.5	424	77.7	71	74.7	246	55.9
4	Vorangegangene Hilfe								
5	ohne vorangegangene Hilfe	497	22.1	211	38.6	43	45.3	139	31.6
5	mit vorangegangener Hilfe	1 753	77.9	335	61.4	52	54.7	301	68.4
6	davon nach Art der Hilfe								
6	ambulante Beratung in Fragen der								
7	Erziehung	736	32.7	148	27.1	26	27.4	112	25.5
7	vorläufige Schutzmaßnahmen	100	4.4	34	6.2	-	-	13	3.0
8	institutionelle Beratung	104	4.6	17	3.1	1	1.1	7	1.6
9	soziale Gruppenarbeit	1	0.0	-	-	-	-	-	-
10	Erziehungsbeistand, Betreuungshelfer	26	1.2	1	0.2	3	3.2	2	0.5
11	sozialpädagogische Familienhilfe	118	5.2	21	3.8	2	2.1	20	4.5
12	Erziehung in einer Tagesgruppe	22	1.0	9	1.6	1	1.1	3	0.7
13	Vollzeitpflege in einer anderen Familie ..	266	11.8	44	8.1	8	8.4	23	5.2
14	Heimerziehung, sonstige betreute Wohnform	368	16.4	58	10.6	11	11.6	120	27.3
15	intensive sozialpädagogische Einzel- betreuung	6	0.3	1	0.2	-	-	1	0.2
16	Eingliederungshilfe nach dem BSHG	6	0.3	2	0.4	-	-	-	-
17	Aufenthalt vor der Hilfestellung								
17	Eltern	417	18.5	87	15.9	20	21.1	50	11.4
18	Elternteil mit Stiefelternteil/Partner	259	11.5	100	18.3	16	16.8	64	14.5
19	alleinerziehender Elternteil	819	36.4	240	44.0	38	40.0	157	35.7
20	Großeltern/Verwandte	178	7.9	34	6.2	5	5.3	47	10.7
21	Pflegefamilie	197	8.8	44	8.1	9	9.5	10	2.3
22	Heim	356	15.8	38	7.0	7	7.4	110	25.0
23	Wohngemeinschaft	4	0.2	1	0.2	-	-	2	0.5
24	eigene Wohnung	4	0.2	-	-	-	-	-	-
25	ohne feste Unterkunft	16	0.7	2	0.4	-	-	-	-
26	Ursache der Beendigung der Hilfeart								
26	Abschluß	722	32.1	165	30.2	38	40.0	213	48.4
27	vorzeitige Beendigung auf Veranlassung des Sorgeberechtigten bzw. Volljährigen	252	11.2	95	17.4	12	12.6	29	6.6
28	Abgabe an ein anderes Jugendamt	491	21.8	121	22.2	17	17.9	63	14.3
29	sonstige Beendigung	222	9.9	51	9.3	10	10.5	26	5.9
30	Adoptionspflege	218	9.7	34	6.2	9	9.5	35	8.0
31	Überleitung in eine der folgenden Hilfe- arten zusammen	345	15.3	80	14.7	9	9.5	74	16.8
32	davon:								
32	ambulante Beratung in Fragen der								
33	Erziehung	29	1.3	4	0.7	-	-	8	1.8
33	institutionelle Beratung	4	0.2	2	0.4	-	-	-	-
34	soziale Gruppenarbeit	-	-	-	-	-	-	-	-
35	Erziehungsbeistand, Betreuungshelfer	11	0.5	-	-	1	1.1	1	0.2
36	sozialpädagogische Familienhilfe	15	0.7	3	0.5	-	-	15	3.4
37	Erziehung in einer Tagesgruppe	10	0.4	-	-	1	1.1	-	-
38	Vollzeitpflege in einer anderen Familie ..	-	-	-	-	-	-	-	-
39	Heimerziehung, sonstige betreute Wohnform	238	10.6	62	11.4	7	7.4	45	10.2
40	intensive sozialpädagogische Einzel- betreuung	16	0.7	3	0.5	-	-	2	0.5
41	Eingliederungshilfe nach dem BSHG	22	1.0	6	1.1	-	-	3	0.7
42	Aufenthalt im Anschluß an die Hilfestellung								
42	Eltern	174	7.7	39	7.1	5	5.3	24	5.5
43	Elternteil mit Stiefelternteil/Partner	155	6.9	55	10.1	6	6.3	37	8.4
44	alleinerziehender Elternteil	293	13.0	90	16.5	23	24.2	51	11.6
45	Großeltern/Verwandte	203	9.0	57	10.4	12	12.6	115	26.1
46	Pflegefamilie	849	37.7	168	30.8	31	32.6	119	27.0
47	Heim	252	11.2	54	9.9	7	7.4	41	9.3
48	Wohngemeinschaft	54	2.4	17	3.1	1	1.1	8	1.8
49	eigene Wohnung	253	11.2	60	11.0	9	9.5	27	6.1
50	ohne feste Unterkunft	4	0.2	3	0.5	1	1.1	1	0.2
51	ohne Angabe	13	0.6	3	0.5	-	-	17	3.9

außerhalb des Elternhauses

Aufenthalt vor und nach der Hilfeförderung sowie nach Ursache der Beendigung und Ländern
in einer anderen Familie

Sachsen- Anhalt		Schleswig- Holstein		Thüringen		Nachrichtlich				Lfd. Nr.
						früheres Bundesgebiet		neue Länder und Berlin-Ost		
Anzahl	Prozent	Anzahl	Prozent	Anzahl	Prozent	Anzahl	Prozent	Anzahl	Prozent	
305	100.0	383	100.0	225	100.0	7 687	100.0	1 819	100.0	1
101	33.1	57	14.9	118	52.4	1 356	17.6	726	39.9	2
204	66.9	326	85.1	107	47.6	6 331	82.4	1 093	60.1	3
100	32.8	124	32.4	85	37.8	2 331	30.3	609	33.5	4
205	67.2	259	67.6	140	62.2	5 356	69.7	1 210	66.5	5
87	28.5	137	35.8	70	31.1	2 292	29.8	492	27.0	6
25	8.2	12	3.1	7	3.1	350	4.6	65	3.6	7
15	4.9	5	1.3	10	4.4	304	4.0	62	3.4	8
-	-	2	0.5	-	-	11	0.1	-	-	9
-	-	2	0.5	-	-	76	1.0	4	0.2	10
21	6.9	19	5.0	13	5.8	348	4.5	98	5.4	11
2	0.7	13	3.4	-	-	111	1.4	14	0.8	12
7	2.3	28	7.3	9	4.0	935	12.2	95	5.2	13
46	15.1	40	10.4	31	13.8	903	11.7	376	20.7	14
-	-	-	-	-	-	8	0.1	1	0.1	15
2	0.7	1	0.3	-	-	18	0.2	3	0.2	16
27	8.9	89	23.2	38	16.9	1 301	16.9	244	13.4	17
44	14.4	47	12.3	40	17.8	949	12.3	285	15.7	18
125	41.0	166	43.3	88	39.1	3 146	40.9	669	36.8	19
50	16.4	23	6.0	29	12.9	604	7.9	202	11.1	20
7	2.3	22	5.7	2	0.9	779	10.1	49	2.7	21
52	17.0	35	9.1	28	12.4	840	10.9	361	19.8	22
-	-	-	-	-	-	13	0.2	7	0.4	23
-	-	-	-	-	-	6	0.1	-	-	24
-	-	1	0.3	-	-	49	0.6	2	0.1	25
133	43.6	176	46.0	121	53.8	2 612	34.0	865	47.6	26
46	15.1	60	15.7	24	10.7	1 032	13.4	183	10.1	27
30	9.8	42	11.0	23	10.2	1 648	21.4	272	15.0	28
31	10.2	38	9.9	16	7.1	828	10.8	111	6.1	29
26	8.5	11	2.9	9	4.0	496	6.5	106	5.8	30
39	12.8	56	14.6	32	14.2	1 071	13.9	282	15.5	31
2	0.7	3	0.8	7	3.1	89	1.2	32	1.8	32
-	-	1	0.3	-	-	14	0.2	3	0.2	33
-	-	-	-	-	-	-	-	-	-	34
-	-	3	0.8	1	0.4	49	0.6	6	0.3	35
14	4.6	2	0.5	4	1.8	65	0.8	62	3.4	36
-	-	6	1.6	1	0.4	35	0.5	3	0.2	37
-	-	-	-	-	-	-	-	-	-	38
22	7.2	36	9.4	19	8.4	716	9.3	165	9.1	39
-	-	2	0.5	-	-	37	0.5	4	0.2	40
1	0.3	3	0.8	-	-	66	0.9	7	0.4	41
28	9.2	36	9.4	17	7.6	545	7.1	125	6.9	42
36	11.8	19	5.0	20	8.9	604	7.9	167	9.2	43
75	24.6	83	21.7	29	12.9	1 391	18.1	335	18.4	44
56	18.4	30	7.8	86	38.2	693	9.0	436	24.0	45
44	14.4	78	20.4	36	16.0	2 599	33.8	400	22.0	46
35	11.5	39	10.2	21	9.3	740	9.6	165	9.1	47
14	4.6	14	3.7	2	0.9	192	2.5	45	2.5	48
16	5.2	82	21.4	12	5.3	834	10.8	114	6.3	49
1	0.3	1	0.3	-	-	21	0.3	4	0.2	50
-	-	1	0.3	2	0.9	68	0.9	28	1.5	51

Lfd. Nr.	Gegenstand der Nachweisung	Deutschland		Baden-Württemberg		Bayern		Berlin	
		Anzahl	Prozent	Anzahl	Prozent	Anzahl	Prozent	Anzahl	Prozent
1	Insgesamt	25 426	100.0	2 357	100.0	2 294	100.0	2 510	100.0
2	Unterbringungsform der Hilfe								
3	Unterbringung in einem Heim	20 232	79.6	1 911	81.1	2 033	88.6	2 018	80.4
4	Unterbringung in einer Wohngemeinschaft ...	2 890	11.4	190	8.1	178	7.8	298	11.9
5	Unterbringung in eigener Wohnung	2 304	9.1	256	10.9	83	3.6	194	7.7
6	Vorangegangene Hilfe								
7	ohne vorangegangene Hilfe	5 608	22.1	562	23.8	755	32.9	806	32.1
8	mit vorangegangener Hilfe	19 818	77.9	1 795	76.2	1 539	67.1	1 704	67.9
9	davon nach Art der Hilfe								
10	ambulante Beratung in Fragen der								
11	Erziehung	8 427	33.1	656	27.8	774	33.7	762	30.4
12	vorläufige Schutzmaßnahmen	2 136	8.4	189	8.0	135	5.9	205	8.2
13	institutionelle Beratung	1 504	5.9	132	5.6	68	3.0	150	6.0
14	soziale Gruppenarbeit	76	0.3	9	0.4	7	0.3	7	0.3
15	Erziehungsbeistand, Betreuungshelfer	635	2.5	53	2.2	44	1.9	22	0.9
16	sozialpädagogische Familienhilfe	1 447	5.7	112	4.8	35	1.5	127	5.1
17	Erziehung in einer Tagesgruppe	583	2.3	149	6.3	65	2.8	7	0.3
18	Vollzeitpflege in einer anderen Familie ..	1 302	5.1	130	5.5	81	3.5	108	4.3
19	Heimerziehung, sonstige betreute Wohnform	3 393	13.3	336	14.3	307	13.4	257	10.2
20	intensive sozialpädagogische Einzel-								
21	betreuung	156	0.6	16	0.7	5	0.2	12	0.5
22	Eingliederungshilfe nach dem BSHG	159	0.6	13	0.6	18	0.8	47	1.9
23	Aufenthalt vor der Hilfestellung								
24	Eltern	6 153	24.2	618	26.2	635	27.7	541	21.6
25	Elternteil mit Stiefelternteil/Partner	5 608	22.1	455	19.3	319	13.9	577	23.0
26	alleinerziehender Elternteil	8 171	32.1	781	33.1	816	35.6	859	34.2
27	Großeltern/Verwandte	875	3.4	82	3.5	32	1.4	79	3.1
28	Pflegefamilie	1 085	4.3	101	4.3	92	4.0	79	3.1
29	Heim	2 278	9.0	207	8.8	214	9.3	196	7.8
30	Wohngemeinschaft	204	0.8	14	0.6	7	0.3	20	0.8
31	eigene Wohnung	201	0.8	31	1.3	24	1.0	17	0.7
32	ohne feste Unterkunft	851	3.3	68	2.9	95	4.1	142	5.7
33	Ursache der Beendigung der Hilfeart								
34	Abschluß	8 148	32.0	733	31.1	689	30.0	812	32.4
35	vorzeitige Beendigung auf Veranlassung des								
36	Sorgeberechtigten bzw. Volljährigen	6 055	23.8	642	27.2	786	34.3	425	16.9
37	Abgabe an ein anderes Jugendamt	2 788	11.0	211	9.0	284	12.4	378	15.1
38	sonstige Beendigung	4 423	17.4	464	19.7	374	16.3	501	20.0
39	Adoptionspflege	140	0.6	2	0.1	7	0.3	20	0.8
40	Überleitung in eine der folgenden Hilfe-								
41	arten zusammen	3 872	15.2	305	12.9	154	6.7	374	14.9
42	davon:								
43	ambulante Beratung in Fragen der								
44	Erziehung	687	2.7	40	1.7	6	0.3	147	5.9
45	institutionelle Beratung	105	0.4	10	0.4	3	0.1	15	0.6
46	soziale Gruppenarbeit	7	0.0	1	0.0	-	-	1	0.0
47	Erziehungsbeistand, Betreuungshelfer	529	2.1	18	0.8	14	0.6	23	0.9
48	sozialpädagogische Familienhilfe	508	2.0	40	1.7	24	1.0	27	1.1
49	Erziehung in einer Tagesgruppe	216	0.8	51	2.2	14	0.6	6	0.2
50	Vollzeitpflege in einer anderen Familie ..	1 033	4.1	72	3.1	55	2.4	56	2.2
51	Heimerziehung, sonstige betreute Wohnform	-	-	-	-	-	-	-	-
52	intensive sozialpädagogische Einzel-								
53	betreuung	306	1.2	29	1.2	14	0.6	14	0.6
54	Eingliederungshilfe nach dem BSHG	481	1.9	44	1.9	24	1.0	85	3.4
55	Aufenthalt im Anschluß an die Hilfestellung								
56	Eltern	3 400	13.4	405	17.2	331	14.4	219	8.7
57	Elternteil mit Stiefelternteil/Partner	3 306	13.0	292	12.4	286	12.5	228	9.1
58	alleinerziehender Elternteil	4 882	19.2	468	19.9	559	24.4	450	17.9
59	Großeltern/Verwandte	700	2.8	68	2.9	67	2.9	83	3.3
60	Pflegefamilie	1 303	5.1	83	3.5	142	6.2	73	2.9
61	Heim	3 142	12.4	259	11.0	356	15.5	431	17.2
62	Wohngemeinschaft	874	3.4	64	2.7	37	1.6	63	2.5
63	eigene Wohnung	6 321	24.9	552	23.4	422	18.4	635	25.3
64	ohne feste Unterkunft	594	2.3	54	2.3	64	2.8	89	3.5
65	ohne Angabe	904	3.6	112	4.8	30	1.3	239	9.5

außerhalb des Elternhauses

Aufenthalt vor und nach der Hilfestellung sowie nach Ursache der Beendigung und Ländern

sonstige betreute Wohnform

Brandenburg		Bremen		Hamburg		Hessen		Mecklenburg-Vorpommern		Niedersachsen		Lfd. Nr.
Anzahl	Prozent	Anzahl	Prozent	Anzahl	Prozent	Anzahl	Prozent	Anzahl	Prozent	Anzahl	Prozent	
1 202	100.0	227	100.0	1 011	100.0	1 780	100.0	984	100.0	1 567	100.0	1
1 063	88.4	150	66.1	578	57.2	1 394	78.3	790	80.3	1 170	74.7	2
134	11.1	30	13.2	271	26.8	112	6.3	190	19.3	211	13.5	3
5	0.4	47	20.7	162	16.0	274	15.4	4	0.4	186	11.9	4
210	17.5	38	16.7	303	30.0	315	17.7	255	25.9	249	15.9	5
992	82.5	189	83.3	708	70.0	1 465	82.3	729	74.1	1 318	84.1	6
608	50.6	60	26.4	385	38.1	334	18.8	334	33.9	466	29.7	7
85	7.1	31	13.7	90	8.9	314	17.6	52	5.3	149	9.5	8
59	4.9	10	4.4	26	2.6	113	6.3	21	2.1	161	10.3	9
1	0.1	2	0.9	3	0.3	4	0.2	2	0.2	7	0.4	10
8	0.7	7	3.1	16	1.6	39	2.2	42	4.3	49	3.1	11
102	8.5	17	7.5	19	1.9	63	3.5	114	11.6	95	6.1	12
13	1.1	10	4.4	3	0.3	37	2.1	23	2.3	47	3.0	13
24	2.0	31	13.7	39	3.9	91	5.1	19	1.9	129	8.2	14
86	7.2	18	7.9	112	11.1	440	24.7	116	11.8	189	12.1	15
6	0.5	3	1.3	6	0.6	11	0.6	6	0.6	7	0.4	16
-	-	-	-	9	0.9	19	1.1	-	-	19	1.2	17
280	23.3	48	21.1	184	18.2	349	19.6	255	25.9	405	25.8	18
381	31.7	31	13.7	142	14.0	257	14.4	308	31.3	346	22.1	19
419	34.9	74	32.6	418	41.3	415	23.3	274	27.8	450	28.7	20
20	1.7	7	3.1	46	4.5	73	4.1	31	3.2	63	4.0	21
25	2.1	29	12.8	33	3.3	73	4.1	12	1.2	116	7.4	22
23	1.9	17	7.5	93	9.2	546	30.7	65	6.6	117	7.5	23
5	0.4	2	0.9	33	3.3	10	0.6	4	0.4	12	0.8	24
4	0.3	2	0.9	5	0.5	12	0.7	4	0.4	16	1.0	25
45	3.7	17	7.5	57	5.6	45	2.5	31	3.2	42	2.7	26
424	35.3	80	35.2	331	32.7	472	26.5	365	37.1	454	29.0	27
197	16.4	47	20.7	191	18.9	453	25.4	216	22.0	368	23.5	28
88	7.3	16	7.0	93	9.2	443	24.9	82	8.3	179	11.4	29
176	14.6	60	26.4	176	17.4	281	15.8	202	20.5	300	19.1	30
9	0.7	-	-	8	0.8	4	0.2	13	1.3	3	0.2	31
308	25.6	24	10.6	212	21.0	127	7.1	106	10.8	263	16.8	32
75	6.2	5	2.2	21	2.1	9	0.5	1	0.1	31	2.0	33
6	0.5	-	-	1	0.1	-	-	1	0.1	12	0.8	34
-	-	-	-	-	-	-	-	-	-	1	0.1	35
40	3.3	2	0.9	83	8.2	28	1.6	18	1.8	60	3.8	36
68	5.7	4	1.8	15	1.5	8	0.4	21	2.1	21	1.3	37
16	1.3	-	-	-	-	9	0.5	1	0.1	10	0.6	38
79	6.6	6	2.6	27	2.7	33	1.9	64	6.5	65	4.1	39
-	-	-	-	-	-	-	-	-	-	-	-	40
14	1.2	4	1.8	50	4.9	6	0.3	-	-	19	1.2	41
10	0.8	3	1.3	15	1.5	34	1.9	-	-	44	2.8	42
158	13.1	21	9.3	80	7.9	194	10.9	135	13.7	201	12.8	43
271	22.5	16	7.0	59	5.8	150	8.4	175	17.8	179	11.4	44
240	20.0	42	18.5	197	19.5	253	14.2	168	17.1	208	13.3	45
25	2.1	5	2.2	32	3.2	45	2.5	21	2.1	48	3.1	46
89	7.4	8	3.5	54	5.3	48	2.7	71	7.2	68	4.3	47
80	6.7	15	6.6	160	15.8	475	26.7	68	6.9	164	10.5	48
12	1.0	9	4.0	123	12.2	49	2.8	22	2.2	79	5.0	49
241	20.0	111	48.9	267	26.4	515	28.9	219	22.3	485	31.0	50
25	2.1	-	-	22	2.2	42	2.4	2	0.2	29	1.9	51
61	5.1	-	-	17	1.7	9	0.5	103	10.5	106	6.8	52

21 Junge Menschen mit beendeter Hilfe 1996 nach Art der Hilfe und Unterbringungsform, vorangegangener Hilfe,

21.3 Heimerziehung,

Lfd. Nr.	Gegenstand der Nachweisung	Nordrhein- Westfalen		Rheinland- Pfalz		Saarland		Sachsen	
		Anzahl	Prozent	Anzahl	Prozent	Anzahl	Prozent	Anzahl	Prozent
1	Insgesamt	5 734	100.0	1 044	100.0	359	100.0	1 810	100.0
2	Unterbringungsform der Hilfe								
3	Unterbringung in einem Heim	4 347	75.8	853	81.7	262	73.0	1 551	85.7
4	Unterbringung in einer Wohngemeinschaft ...	626	10.9	106	10.2	40	11.1	202	11.2
5	Unterbringung in eigener Wohnung	761	13.3	85	8.1	57	15.9	57	3.1
6	Vorangegangene Hilfe								
7	ohne vorangegangene Hilfe	950	16.6	307	29.4	68	18.9	336	18.6
8	mit vorangegangener Hilfe	4 784	83.4	737	70.6	291	81.1	1 474	81.4
9	davon nach Art der Hilfe								
10	ambulante Beratung in Fragen der								
11	Erziehung	1 777	31.0	269	25.8	97	27.0	806	44.5
12	vorläufige Schutzmaßnahmen	500	8.7	68	6.5	32	8.9	100	5.5
13	institutionelle Beratung	502	8.8	60	5.7	27	7.5	61	3.4
14	soziale Gruppenarbeit	13	0.2	5	0.5	-	-	5	0.3
15	Erziehungsbeistand, Betreuungshelfer	183	3.2	22	2.1	39	10.9	39	2.2
16	sozialpädagogische Familienhilfe	343	6.0	41	3.9	9	2.5	206	11.4
17	Erziehung in einer Tagesgruppe	109	1.9	34	3.3	26	7.2	10	0.6
18	Vollzeitpflege in einer anderen Familie ..	407	7.1	91	8.7	17	4.7	44	2.4
19	Heimerziehung, sonstige betreute Wohnform	878	15.3	136	13.0	42	11.7	199	11.0
20	intensive sozialpädagogische Einzel-								
21	betreuung	53	0.9	6	0.6	2	0.6	4	0.2
22	Eingliederungshilfe nach dem BSHG	19	0.3	5	0.5	-	-	-	-
23	Aufenthalt vor der Hilfefewährung								
24	Eltern	1 413	24.6	281	26.9	99	27.6	439	24.3
25	Elternteil mit Stiefelternteil/Partner	1 219	21.3	223	21.4	69	19.2	560	30.9
26	alleinerziehender Elternteil	1 801	31.4	325	31.1	134	37.3	584	32.3
27	Großeltern/Verwandte	191	3.3	48	4.6	19	5.3	40	2.2
28	Pflegefamilie	337	5.9	63	6.0	14	3.9	28	1.5
29	Heim	485	8.5	67	6.4	15	4.2	88	4.9
30	Wohngemeinschaft	51	0.9	6	0.6	-	-	18	1.0
31	eigene Wohnung	57	1.0	8	0.8	1	0.3	7	0.4
32	ohne feste Unterkunft	180	3.1	23	2.2	8	2.2	46	2.5
33	Ursache der Beendigung der Hilfeart								
34	Abschluß	1 958	34.1	317	30.4	107	29.8	533	29.4
35	vorzeitige Beendigung auf Veranlassung des								
36	Sorgeberechtigten bzw. Volljährigen	1 282	22.4	299	28.6	135	37.6	368	20.3
37	Abgabe an ein anderes Jugendamt	567	9.9	121	11.6	23	6.4	104	5.7
38	sonstige Beendigung	976	17.0	207	19.8	52	14.5	258	14.3
39	Adoptionspflege	34	0.6	4	0.4	-	-	18	1.0
40	Überleitung in eine der folgenden Hilfe-								
41	arten zusammen	917	16.0	96	9.2	42	11.7	529	29.2
42	davon:								
43	ambulante Beratung in Fragen der								
44	Erziehung	128	2.2	5	0.5	6	1.7	134	7.4
45	institutionelle Beratung	31	0.5	3	0.3	-	-	12	0.7
46	soziale Gruppenarbeit	1	0.0	-	-	1	0.3	2	0.1
47	Erziehungsbeistand, Betreuungshelfer	77	1.3	21	2.0	5	1.4	83	4.6
48	sozialpädagogische Familienhilfe	94	1.6	17	1.6	9	2.5	106	5.9
49	Erziehung in einer Tagesgruppe	37	0.6	9	0.9	6	1.7	27	1.5
50	Vollzeitpflege in einer anderen Familie ..	316	5.5	21	2.0	13	3.6	113	6.2
51	Heimerziehung, sonstige betreute Wohnform	-	-	-	-	-	-	-	-
52	intensive sozialpädagogische Einzel-								
53	betreuung	115	2.0	6	0.6	-	-	20	1.1
54	Eingliederungshilfe nach dem BSHG	118	2.1	14	1.3	2	0.6	32	1.8
55	Aufenthalt im Anschluß an die Hilfefewährung								
56	Eltern	760	13.3	183	17.5	56	15.6	291	16.1
57	Elternteil mit Stiefelternteil/Partner	699	12.2	126	12.1	50	13.9	341	18.8
58	alleinerziehender Elternteil	1 098	19.1	201	19.3	89	24.8	412	22.8
59	Großeltern/Verwandte	182	3.2	32	3.1	8	2.2	25	1.4
60	Pflegefamilie	369	6.4	26	2.5	16	4.5	125	6.9
61	Heim	631	11.0	137	13.1	21	5.8	115	6.4
62	Wohngemeinschaft	230	4.0	59	5.7	6	1.7	40	2.2
63	eigene Wohnung	1 578	27.5	235	22.5	106	29.5	326	18.0
64	ohne feste Unterkunft	122	2.1	27	2.6	6	1.7	45	2.5
65	ohne Angabe	65	1.1	18	1.7	1	0.3	90	5.0

außerhalb des Elternhauses

Aufenthalt vor und nach der Hilfestellung sowie nach Ursache der Beendigung und Ländern

sonstige betreute Wohnform

Sachsen- Anhalt		Schleswig- Holstein		Thüringen		Nachrichtlich				Lfd. Nr.
						früheres Bundesgebiet		neue Länder und Berlin-Ost		
Anzahl	Prozent	Anzahl	Prozent	Anzahl	Prozent	Anzahl	Prozent	Anzahl	Prozent	
1 005	100.0	775	100.0	767	100.0	18 678	100.0	6 748	100.0	1
907	90.2	525	67.7	680	88.7	14 451	77.4	5 781	85.7	2
51	5.1	172	22.2	79	10.3	2 085	11.2	805	11.9	3
47	4.7	78	10.1	8	1.0	2 142	11.5	162	2.4	4
202	20.1	131	16.9	121	15.8	4 182	22.4	1 426	21.1	5
803	79.9	644	83.1	646	84.2	14 496	77.6	5 322	78.9	6
463	46.1	236	30.5	400	52.2	5 465	29.3	2 962	43.9	7
82	8.2	54	7.0	50	6.5	1 692	9.1	444	6.6	8
32	3.2	37	4.8	45	5.9	1 227	6.6	277	4.1	9
4	0.4	4	0.5	3	0.4	58	0.3	18	0.3	10
9	0.9	52	6.7	11	1.4	525	2.8	110	1.6	11
91	9.1	37	4.8	36	4.7	865	4.6	582	8.6	12
19	1.9	18	2.3	13	1.7	501	2.7	82	1.2	13
18	1.8	57	7.4	16	2.1	1 146	6.1	156	2.3	14
76	7.6	132	17.0	69	9.0	2 751	14.7	642	9.5	15
7	0.7	11	1.4	1	0.1	130	0.7	26	0.4	16
2	0.2	6	0.8	2	0.3	136	0.7	23	0.3	17
234	23.3	191	24.6	181	23.6	4 545	24.3	1 608	23.8	18
314	31.2	162	20.9	245	31.9	3 553	19.0	2 055	30.5	19
346	34.4	251	32.4	224	29.2	6 007	32.2	2 164	32.1	20
38	3.8	21	2.7	25	3.3	694	3.7	181	2.7	21
15	1.5	54	7.0	14	1.8	964	5.2	121	1.8	22
35	3.5	64	8.3	46	6.0	1 948	10.4	330	4.9	23
5	0.5	13	1.7	4	0.5	162	0.9	42	0.6	24
4	0.4	4	0.5	5	0.7	173	0.9	28	0.4	25
14	1.4	15	1.9	23	3.0	632	3.4	219	3.2	26
319	31.7	323	41.7	231	30.1	6 022	32.2	2 126	31.5	27
265	26.4	196	25.3	185	24.1	4 677	25.0	1 378	20.4	28
58	5.8	70	9.0	71	9.3	2 199	11.8	589	8.7	29
170	16.9	99	12.8	127	16.6	3 319	17.8	1 104	16.4	30
10	1.0	4	0.5	4	0.5	80	0.4	60	0.9	31
183	18.2	83	10.7	149	19.4	2 381	12.7	1 491	22.1	32
27	2.7	6	0.8	46	6.0	308	1.6	379	5.6	33
4	0.4	1	0.1	6	0.8	73	0.4	32	0.5	34
-	-	-	-	-	-	4	0.0	3	0.0	35
27	2.7	7	0.9	23	3.0	331	1.8	198	2.9	36
31	3.1	9	1.2	14	1.8	251	1.3	257	3.8	37
22	2.2	1	0.1	7	0.9	141	0.8	75	1.1	38
45	4.5	29	3.7	39	5.1	662	3.5	371	5.5	39
-	-	-	-	-	-	-	-	-	-	40
4	0.4	9	1.2	2	0.3	257	1.4	49	0.7	41
23	2.3	21	2.7	12	1.6	354	1.9	127	1.9	42
174	17.3	98	12.6	94	12.3	2 464	13.2	936	13.9	43
204	20.3	78	10.1	152	19.8	2 050	11.0	1 256	18.6	44
216	21.5	137	17.7	144	18.8	3 528	18.9	1 354	20.1	45
26	2.6	14	1.8	19	2.5	559	3.0	141	2.1	46
54	5.4	28	3.6	49	6.4	877	4.7	426	6.3	47
78	7.8	85	11.0	67	8.7	2 527	13.5	615	9.1	48
27	2.7	29	3.7	25	3.3	719	3.8	155	2.3	49
199	19.8	264	34.1	166	21.6	4 968	26.6	1 353	20.1	50
27	2.7	28	3.6	12	1.6	450	2.4	144	2.1	51
-	-	14	1.8	39	5.1	536	2.9	368	5.5	52

Lfd. Nr.	Gegenstand der Nachweisung	Deutschland		Baden- Württemberg		Bayern		Berlin	
		Anzahl	Prozent	Anzahl	Prozent	Anzahl	Prozent	Anzahl	Prozent
1	Männlich	79 477	100.0	8 960	100.0	8 600	100.0	5 900	100.0
	Alter von ... bis unter ... Jahren								
2	unter 3	2 633	3.3	189	2.1	383	4.5	219	3.7
3	3 - 6	5 284	6.6	496	5.5	719	8.4	325	5.5
4	6 - 9	9 230	11.6	1 019	11.4	1 348	15.7	453	7.7
5	9 - 12	14 294	18.0	1 947	21.7	1 822	21.2	812	13.8
6	12 - 15	17 237	21.7	2 187	24.4	2 075	24.1	1 092	18.5
7	15 - 18	19 883	25.0	2 085	23.3	1 740	20.2	1 753	29.7
8	18 - 21	9 520	12.0	931	10.4	493	5.7	993	16.8
9	21 und älter	1 396	1.8	106	1.2	20	0.2	253	4.3
10	je 10 000 junge Menschen 1) unter 27 Jahren .	60	X	54	X	46	X	45	X
11	Weiblich	61 927	100.0	6 366	100.0	6 628	100.0	4 573	100.0
	Alter von ... bis unter ... Jahren								
12	unter 3	2 292	3.7	195	3.1	297	4.5	202	4.4
13	3 - 6	4 532	7.3	440	6.9	590	8.9	280	6.1
14	6 - 9	7 241	11.7	678	10.7	967	14.6	408	8.9
15	9 - 12	9 268	15.0	1 022	16.1	1 184	17.9	534	11.7
16	12 - 15	11 346	18.3	1 257	19.7	1 391	21.0	780	17.1
17	15 - 18	17 196	27.8	1 698	26.7	1 724	26.0	1 309	28.6
18	18 - 21	8 869	14.3	984	15.5	442	6.7	874	19.1
19	21 und älter	1 183	1.9	92	1.4	33	0.5	186	4.1
20	je 10 000 junge Menschen 1) unter 27 Jahren .	50	X	40	X	37	X	40	X
21	Insgesamt	141 404	100.0	15 326	100.0	15 228	100.0	10 473	100.0
	Alter von ... bis unter ... Jahren								
22	unter 3	4 925	3.5	384	2.5	680	4.5	421	4.0
23	3 - 6	9 816	6.9	936	6.1	1 309	8.6	605	5.8
24	6 - 9	16 471	11.6	1 697	11.1	2 315	15.2	861	8.2
25	9 - 12	23 562	16.7	2 969	19.4	3 006	19.7	1 346	12.9
26	12 - 15	28 583	20.2	3 444	22.5	3 466	22.8	1 872	17.9
27	15 - 18	37 079	26.2	3 783	24.7	3 464	22.7	3 062	29.2
28	18 - 21	18 389	13.0	1 915	12.5	935	6.1	1 867	17.8
29	21 und älter	2 579	1.8	198	1.3	53	0.3	439	4.2
30	je 10 000 junge Menschen 1) unter 27 Jahren .	55	X	48	X	42	X	42	X
	Kindschaftsverhältnis								
31	ehelich	95 060	67.2	10 880	71.0	10 351	68.0	6 221	59.4
32	nicht-ehelich	46 344	32.8	4 446	29.0	4 877	32.0	4 252	40.6
	Staatsangehörigkeit								
33	Deutsche	130 487	92.3	13 543	88.4	13 663	89.7	9 256	88.4
34	Nichtdeutsche	10 917	7.7	1 783	11.6	1 565	10.3	1 217	11.6
35	Erziehung in einer Tagesgruppe	13 316	9.4	2 765	18.0	1 822	12.0	275	2.6
36	Unterbringung in einer Pflegefamilie	1 102	0.8	108	0.7	201	1.3	30	0.3
37	Unterbringung in einer Tagesgruppe in einer Einrichtung	12 214	8.6	2 657	17.3	1 621	10.6	245	2.3
38	Vollzeitpflege in einer anderen Familie	50 696	35.9	5 472	35.7	5 353	35.2	2 963	28.3
39	Unterbringung bei Großeltern/Verwandten ...	12 141	8.6	1 353	8.8	921	6.0	643	6.1
40	Unterbringung in einer Pflegefamilie	38 555	27.3	4 119	26.9	4 432	29.1	2 320	22.2
41	Heimerziehung, sonstige betreute Wohnform ...	75 543	53.4	6 845	44.7	7 967	52.3	7 175	68.5
42	Unterbringung in einem Heim	65 541	46.4	5 967	38.9	7 211	47.4	6 188	59.1
43	Unterbringung in einer Wohngemeinschaft ...	6 872	4.9	424	2.8	547	3.6	849	8.1
44	Unterbringung in eigener Wohnung	3 130	2.2	454	3.0	209	1.4	138	1.3
45	Intensive sozialpädagogische Einzelbetreuung	1 849	1.3	244	1.6	86	0.6	60	0.6

1) Bevölkerungsstand: 31.12.1996.

außerhalb des Elternhauses

Art der Hilfe und Unterbringungsform sowie nach Ländern

Brandenburg		Bremen		Hamburg		Hessen		Mecklenburg-Vorpommern		Niedersachsen		Lfd. Nr.
Anzahl	Prozent	Anzahl	Prozent	Anzahl	Prozent	Anzahl	Prozent	Anzahl	Prozent	Anzahl	Prozent	
3 289	100.0	1 189	100.0	1 694	100.0	5 011	100.0	2 476	100.0	7 060	100.0	1
101	3.1	49	4.1	88	5.2	132	2.6	55	2.2	222	3.1	2
197	6.0	128	10.8	94	5.5	244	4.9	149	6.0	521	7.4	3
349	10.6	200	16.8	173	10.2	536	10.7	297	12.0	807	11.4	4
504	15.3	202	17.0	252	14.9	809	16.1	433	17.5	1 308	18.5	5
729	22.2	172	14.5	335	19.8	1 047	20.9	560	22.6	1 548	21.9	6
969	29.5	236	19.8	488	28.8	1 396	27.9	670	27.1	1 756	24.9	7
409	12.4	163	13.7	242	14.3	749	14.9	283	11.4	814	11.5	8
31	0.9	39	3.3	22	1.3	98	2.0	29	1.2	84	1.2	9
80	X	125	X	72	X	56	X	80	X	58	X	10
2 575	100.0	931	100.0	1 366	100.0	3 880	100.0	1 891	100.0	5 647	100.0	11
86	3.3	47	5.0	56	4.1	104	2.7	47	2.5	213	3.8	12
164	6.4	95	10.2	92	6.7	224	5.8	148	7.8	431	7.6	13
291	11.3	131	14.1	124	9.1	420	10.8	231	12.2	642	11.4	14
380	14.8	121	13.0	184	13.5	513	13.2	289	15.3	870	15.4	15
529	20.5	112	12.0	246	18.0	616	15.9	378	20.0	1 030	18.2	16
796	30.9	231	24.8	401	29.4	1 189	30.6	567	30.0	1 557	27.6	17
314	12.2	171	18.4	239	17.5	725	18.7	220	11.6	826	14.6	18
15	0.6	23	2.5	24	1.8	89	2.3	11	0.6	78	1.4	19
68	X	102	X	61	X	45	X	67	X	49	X	20
5 864	100.0	2 120	100.0	3 060	100.0	8 891	100.0	4 367	100.0	12 707	100.0	21
187	3.2	96	4.5	144	4.7	236	2.7	102	2.3	435	3.4	22
361	6.2	223	10.5	186	6.1	468	5.3	297	6.8	952	7.5	23
640	10.9	331	15.6	297	9.7	956	10.8	528	12.1	1 449	11.4	24
884	15.1	323	15.2	436	14.2	1 322	14.9	722	16.5	2 178	17.1	25
1 258	21.5	284	13.4	581	19.0	1 663	18.7	938	21.5	2 578	20.3	26
1 765	30.1	467	22.0	889	29.1	2 585	29.1	1 237	28.3	3 313	26.1	27
723	12.3	334	15.8	481	15.7	1 474	16.6	503	11.5	1 640	12.9	28
46	0.8	62	2.9	46	1.5	187	2.1	40	0.9	162	1.3	29
74	X	114	X	67	X	51	X	74	X	54	X	30
3 503	59.7	1 434	67.6	2 027	66.2	6 307	70.9	2 677	61.3	8 742	68.8	31
2 361	40.3	686	32.4	1 033	33.8	2 584	29.1	1 690	38.7	3 965	31.2	32
5 831	99.4	1 954	92.2	2 546	83.2	7 306	82.2	4 358	99.8	12 126	95.4	33
33	0.6	166	7.8	514	16.8	1 585	17.8	9	0.2	581	4.6	34
363	6.2	503	23.7	21	0.7	748	8.4	541	12.4	1 029	8.1	35
1	0.0	18	0.8	5	0.2	94	1.1	7	0.2	92	0.7	36
362	6.2	485	22.9	16	0.5	654	7.4	534	12.2	937	7.4	37
2 063	35.2	711	33.5	857	28.0	3 031	34.1	1 264	28.9	5 700	44.9	38
1 042	17.8	44	2.1	269	8.8	555	6.2	692	15.8	708	5.6	39
1 021	17.4	667	31.5	588	19.2	2 476	27.8	572	13.1	4 992	39.3	40
3 391	57.8	871	41.1	2 051	67.0	5 005	56.3	2 534	58.0	5 843	46.0	41
3 048	52.0	613	28.9	1 419	46.4	4 217	47.4	2 209	50.6	4 951	39.0	42
321	5.5	116	5.5	598	19.5	369	4.2	313	7.2	583	4.6	43
22	0.4	142	6.7	34	1.1	419	4.7	12	0.3	309	2.4	44
47	0.8	35	1.7	131	4.3	107	1.2	28	0.6	135	1.1	45

Lfd. Nr.	Gegenstand der Nachweisung	Nordrhein- Westfalen		Rheinland- Pfalz		Saarland		Sachsen	
		Anzahl	Prozent	Anzahl	Prozent	Anzahl	Prozent	Anzahl	Prozent
1	Männlich	16 176	100.0	4 702	100.0	1 494	100.0	4 417	100.0
	Alter von ... bis unter ... Jahren								
2	unter 3	603	3.7	151	3.2	38	2.5	147	3.3
3	3 - 6	1 198	7.4	291	6.2	86	5.8	264	6.0
4	6 - 9	1 992	12.3	490	10.4	200	13.4	413	9.4
5	9 - 12	2 886	17.8	843	17.9	332	22.2	702	15.9
6	12 - 15	3 302	20.4	1 002	21.3	367	24.6	1 026	23.2
7	15 - 18	3 909	24.2	1 154	24.5	309	20.7	1 337	30.3
8	18 - 21	2 029	12.5	688	14.6	143	9.6	495	11.2
9	21 und älter	257	1.6	83	1.8	19	1.3	33	0.7
10	je 10 000 junge Menschen 1) unter 27 Jahren .	59	X	77	X	96	X	64	X
11	Weiblich	13 507	100.0	3 675	100.0	1 084	100.0	3 184	100.0
	Alter von ... bis unter ... Jahren								
12	unter 3	521	3.9	141	3.8	33	3.0	119	3.7
13	3 - 6	1 046	7.7	244	6.6	67	6.2	224	7.0
14	6 - 9	1 607	11.9	423	11.5	129	11.9	371	11.7
15	9 - 12	2 042	15.1	542	14.7	165	15.2	451	14.2
16	12 - 15	2 314	17.1	621	16.9	214	19.7	645	20.3
17	15 - 18	3 644	27.0	994	27.0	276	25.5	1 006	31.6
18	18 - 21	2 116	15.7	618	16.8	179	16.5	341	10.7
19	21 und älter	217	1.6	92	2.5	21	1.9	27	0.8
20	je 10 000 junge Menschen 1) unter 27 Jahren .	52	X	63	X	73	X	50	X
21	Insgesamt	29 683	100.0	8 377	100.0	2 578	100.0	7 601	100.0
	Alter von ... bis unter ... Jahren								
22	unter 3	1 124	3.8	292	3.5	71	2.8	266	3.5
23	3 - 6	2 244	7.6	535	6.4	153	5.9	488	6.4
24	6 - 9	3 599	12.1	913	10.9	329	12.8	784	10.3
25	9 - 12	4 928	16.6	1 385	16.5	497	19.3	1 153	15.2
26	12 - 15	5 616	18.9	1 623	19.4	581	22.5	1 671	22.0
27	15 - 18	7 553	25.4	2 148	25.6	585	22.7	2 343	30.8
28	18 - 21	4 145	14.0	1 306	15.6	322	12.5	836	11.0
29	21 und älter	474	1.6	175	2.1	40	1.6	60	0.8
30	je 10 000 junge Menschen 1) unter 27 Jahren .	56	X	70	X	85	X	57	X
31	Kindschaftsverhältnis								
32	ehelich	20 999	70.7	6 032	72.0	1 903	73.8	4 262	56.1
32	nicht-ehelich	8 684	29.3	2 345	28.0	675	26.2	3 339	43.9
33	Staatsangehörigkeit								
34	Deutsche	27 141	91.4	7 835	93.5	2 461	95.5	7 563	99.5
34	Nichtdeutsche	2 542	8.6	542	6.5	117	4.5	38	0.5
35	Erziehung in einer Tagesgruppe	1 883	6.3	866	10.3	552	21.4	346	4.6
36	Unterbringung in einer Pflegefamilie	191	0.6	82	1.0	8	0.3	4	0.1
37	Unterbringung in einer Tagesgruppe in einer Einrichtung	1 692	5.7	784	9.4	544	21.1	342	4.5
38	Vollzeitpflege in einer anderen Familie	11 438	38.5	3 203	38.2	799	31.0	2 530	33.3
39	Unterbringung bei Großeltern/Verwandten ...	2 106	7.1	643	7.7	171	6.6	1 280	16.8
40	Unterbringung in einer Pflegefamilie	9 332	31.4	2 560	30.6	628	24.4	1 250	16.4
41	Heimerziehung, sonstige betreute Wohnform ...	15 663	52.8	4 192	50.0	1 215	47.1	4 691	61.7
42	Unterbringung in einem Heim	13 563	45.7	3 598	43.0	941	36.5	4 276	56.3
43	Unterbringung in einer Wohngemeinschaft ...	1 382	4.7	280	3.3	155	6.0	368	4.8
44	Unterbringung in eigener Wohnung	718	2.4	314	3.7	119	4.6	47	0.6
45	Intensive sozialpädagogische Einzelbetreuung	699	2.4	116	1.4	12	0.5	34	0.4

1) Bevölkerungsstand: 31.12.1996.

außerhalb des Elternhauses

Art der Hilfe und Unterbringungsform sowie nach Ländern

Sachsen- Anhalt		Schleswig- Holstein		Thüringen		Nachrichtlich				Lfd. Nr.
						früheres Bundesgebiet		neue Länder und Berlin-Ost		
Anzahl	Prozent	Anzahl	Prozent	Anzahl	Prozent	Anzahl	Prozent	Anzahl	Prozent	
3 461	100.0	2 919	100.0	2 129	100.0	61 310	100.0	18 167	100.0	1
99	2.9	100	3.4	57	2.7	2 071	3.4	562	3.1	2
218	6.3	236	8.1	118	5.5	4 204	6.9	1 080	5.9	3
371	10.7	356	12.2	226	10.6	7 402	12.1	1 828	10.1	4
476	13.8	576	19.7	390	18.3	11 444	18.7	2 850	15.7	5
674	19.5	593	20.3	528	24.8	13 259	21.6	3 978	21.9	6
848	24.5	648	22.2	585	27.5	14 674	23.9	5 209	28.7	7
512	14.8	369	12.6	207	9.7	7 280	11.9	2 240	12.3	8
263	7.6	41	1.4	18	0.8	976	1.6	420	2.3	9
82	X	71	X	54	X	58	X	69	X	10
2 655	100.0	2 301	100.0	1 664	100.0	48 210	100.0	13 717	100.0	11
99	3.7	72	3.1	60	3.6	1 806	3.7	486	3.5	12
202	7.6	162	7.0	123	7.4	3 555	7.4	977	7.1	13
323	12.2	311	13.5	185	11.1	5 688	11.8	1 553	11.3	14
351	13.2	373	16.2	247	14.8	7 333	15.2	1 935	14.1	15
464	17.5	390	16.9	359	21.6	8 656	18.0	2 690	19.6	16
658	24.8	641	27.9	505	30.3	13 110	27.2	4 086	29.8	17
339	12.8	318	13.8	163	9.8	7 201	14.9	1 668	12.2	18
219	8.2	34	1.5	22	1.3	861	1.8	322	2.3	19
68	X	59	X	46	X	48	X	57	X	20
6 116	100.0	5 220	100.0	3 793	100.0	109 520	100.0	31 884	100.0	21
198	3.2	172	3.3	117	3.1	3 877	3.5	1 048	3.3	22
420	6.9	398	7.6	241	6.4	7 759	7.1	2 057	6.5	23
694	11.3	667	12.8	411	10.8	13 090	12.0	3 381	10.6	24
827	13.5	949	18.2	637	16.8	18 777	17.1	4 785	15.0	25
1 138	18.6	983	18.8	887	23.4	21 915	20.0	6 668	20.9	26
1 506	24.6	1 289	24.7	1 090	28.7	27 784	25.4	9 295	29.2	27
851	13.9	687	13.2	370	9.8	14 481	13.2	3 908	12.3	28
482	7.9	75	1.4	40	1.1	1 837	1.7	742	2.3	29
75	X	65	X	50	X	53	X	63	X	30
3 845	62.9	3 581	68.6	2 296	60.5	76 231	69.6	18 829	59.1	31
2 271	37.1	1 639	31.4	1 497	39.5	33 289	30.4	13 055	40.9	32
6 078	99.4	5 054	96.8	3 772	99.4	99 050	90.4	31 437	98.6	33
38	0.6	166	3.2	21	0.6	10 470	9.6	447	1.4	34
477	7.8	830	15.9	295	7.8	11 171	10.2	2 145	6.7	35
42	0.7	218	4.2	1	0.0	1 037	0.9	65	0.2	36
435	7.1	612	11.7	294	7.8	10 134	9.3	2 080	6.5	37
1 725	28.2	2 269	43.5	1 318	34.7	40 727	37.2	9 969	31.3	38
743	12.1	307	5.9	664	17.5	7 340	6.7	4 801	15.1	39
982	16.1	1 962	37.6	654	17.2	33 387	30.5	5 168	16.2	40
3 885	63.5	2 062	39.5	2 153	56.8	55 948	51.1	19 595	61.5	41
3 695	60.4	1 637	31.4	2 008	52.9	47 742	43.6	17 799	55.8	42
156	2.6	285	5.5	126	3.3	5 241	4.8	1 631	5.1	43
34	0.6	140	2.7	19	0.5	2 965	2.7	165	0.5	44
29	0.5	59	1.1	27	0.7	1 674	1.5	175	0.5	45

Statistisches Landesamt	Statistik der Jugendhilfe – Teil I 4 Hilfe zur Erziehung außerhalb des Elternhauses 4.1 Beginn der Hilfe
Rechtsgrundlage, Hilfsmerkmale: Siehe Informationsblatt, das Bestandteil des Erhebungsvordrucks ist. Bitte teilen Sie uns mit, an wen wir uns bei Rückfragen wenden dürfen (freiwillige Angaben): <div style="display: flex; justify-content: space-between;"> Name _____ Telefon (Vorwahl/Rufnummer) _____ </div>	Name und Anschrift der auskunftgebenden Stelle: Kenn-Nummer: _____

Wird vom Statistischen Landesamt ausgefüllt!	Kreis _____	Gemeinde _____	Gemeindeteil _____	Uld. Nr. _____	Sst 1 – 14
--	-------------	----------------	--------------------	----------------	------------

Bitte bei Beginn der Hilfeart ausfüllen!

Angaben zur Person

Geschlecht Sst

– männlich ☐ 1

– weiblich ☐ 2 15

Geburtsjahr 16 – 19

Staatsangehörigkeit

– deutsch ☐ 1

– nicht-deutsch ☐ 2 20

Kindschaftsverhältnis

– ehelich ☐ 1

– nicht-ehelich ☐ 2 21

Familienstand der Eltern/des sorgeberechtigten Elternteils

Bitte zutreffende Ziffer aus Schlüssel A einsetzen 22

Entzug der elterlichen Sorge ☐ 1 23

Aufenthalt vor dieser Hilfestellung 24 – 25

Bitte zutreffende Ziffer 01 – 05, 07 – 10 aus Schlüssel B einsetzen

Schulverhältnis vor Beginn der Hilfe

– Grundschule/Hauptschule ☐ 1

– Sonderschule ☐ 2

– weiterführende Schule ☐ 3

– Berufsschule ☐ 4

– nicht in einer Schule ☐ 5 26

Ausbildungsverhältnis vor Beginn der Hilfe

– Berufsausbildung ☐ 1

– sonstige berufliche Bildung ☐ 2

– nicht in Berufsausbildung oder beruflicher Bildung ☐ 3 27

Angaben zur Hilfe

Hilfeart

– Erziehung in einer Tagesgruppe ☐ 1

– Vollzeitpflege in einer anderen Familie ☐ 2

– Heimerziehung; sonstige betreute Wohnform ☐ 3

– intensive sozialpädagogische Einzelbetreuung ☐ 4 28

Beginn der Hilfe Monat Jahr 29 – 34

Unterbringung erfolgte

– ohne vormundschaftsgerichtliche Entscheidung ☐ 1

– mit vormundschaftsgerichtlicher Entscheidung ☐ 2 35

Form der Unterbringung, nur ausfüllen bei

– Tagesgruppe (Schlüssel B, Ziffer 05 oder 06) 36 – 37

– Vollzeitpflege (Schlüssel B, Ziffer 04 oder 05)

– Heimerziehung; sonstige betreute Wohnform (Schlüssel B, Ziffer 07, 08 oder 09)

Vorangegangene Hilfe

– keine ☐ 01

– ambulante Beratung in Fragen der Erziehung ☐ 02

– vorläufige Schutzmaßnahmen ☐ 03

– institutionelle Beratung ☐ 04

– soziale Gruppenarbeit ☐ 05

– Erziehungsbeistand; Betreuungshelfer ☐ 06

– sozialpädagogische Familienhilfe ☐ 07

– Erziehung in einer Tagesgruppe ☐ 08

– Vollzeitpflege in einer anderen Familie ☐ 09

– Heimerziehung; sonstige betreute Wohnform ☐ 10

– intensive sozialpädagogische Einzelbetreuung ☐ 11

– Eingliederungshilfe nach dem BSHG ☐ 12 38 – 39

Bitte beachten Sie beim Ausfüllen auch das beigelegte Informationsblatt!

Für jeden jungen Menschen (Kind, Jugendlichen oder jungen Volljährigen), der neu im Rahmen einer der Hilfen zur Erziehung außerhalb des Elternhauses betreut wird, ist im Durchschreibeverfahren ein Erhebungsvordruck 4.1 auszufüllen.

Wir bitten Sie, diese Erhebungsvordrucke monatlich an das Statistische Landesamt zu senden.

Den Erhebungsvordruck „4.2 Ende der Hilfe“ mit den durchgeschriebenen Daten behalten Sie bitte für die Dauer der Hilfestellung in den Akten. Er ist erst nach Abschluß der Leistungen in der betreffenden Hilfeart – versehen mit den Angaben in der rechten Spalte – unmittelbar an das Statistische Landesamt weiterzuleiten.

Wird eine der Hilfen zur Erziehung außerhalb des Elternhauses für einen Jugendlichen nach Eintritt der Volljährigkeit weitergeführt, so gilt dieser Vorgang nicht als Wechsel der Hilfeart. Es ist also weder ein Abgang noch ein Zugang zu melden. Als Ende der Hilfeart gilt vielmehr erst die Beendigung durch den jungen Volljährigen. Eine Beendigung kann auch dann vorliegen, wenn bei einem jungen Volljährigen ein Wechsel der Hilfeart eintritt, z.B. wenn an Stelle einer Vollzeitpflege in einer anderen Familie die Unterbringung in einem Heim (Heimerziehung) erfolgt.

Schlüssel A

1 – ledig ☐

2 – verheiratet, zusammenlebend ☐

3 – verheiratet, getrennt lebend ☐

4 – geschieden ☐

5 – verwitwet ☐

6 – Eltern sind tot ☐

7 – unbekannt ☐

Schlüssel B

01 – Eltern ☐

02 – Elternteil mit Stiefelternteil oder Partner ☐

03 – alleinerziehender Elternteil ☐

04 – Großeltern/Verwandte ☐

05 – Pflegefamilie ☐

06 – Tagesgruppe in einer Einrichtung ☐

07 – Heim ☐

08 – Wohngemeinschaft ☐

09 – eigene Wohnung ☐

10 – ohne feste Unterkunft ☐

Statistisches Landesamt	Statistik der Jugendhilfe – Teil I 4 Hilfe zur Erziehung außerhalb des Elternhauses 4.2 Ende der Hilfe
Rechtsgrundlage, Hilfsmerkmale: Siehe Informationsblatt, das Bestandteil des Erhebungsvordrucks ist. Bitte teilen Sie uns mit, an wen wir uns bei Rückfragen wenden dürfen (freiwillige Angabe):	Name und Anschrift der ankunftgebenden Stelle:
Name _____ Telefon (Vorwahl/ Rufnummer) _____	Kenn-Nummer: _____

Wird vom Statistischen Landesamt ausgefüllt!	Kreis	Gemeinde	Gemeindeteil	Ud. Nr.	Sst 1 – 14
--	-------	----------	--------------	---------	------------

Bitte bei Beginn der Hilfeart ausfüllen!

Angaben zur Person

Geschlecht Sst

– männlich 1 15

– weiblich 2

Geburtsjahr 1 9 16 – 19

Staatsangehörigkeit

– deutsch 1 20

– nicht-deutsch 2

Kindschaftsverhältnis

– ehelich 1 21

– nicht-ehelich 2

Familienstand der Eltern/ des sorgeberechtigten Elternteils

Bitte zutreffende Ziffer aus Schlüssel A auf der Rückseite einsetzen 22

Entzug der elterlichen Sorge 1 23

Aufenthalt vor dieser Hilfestellung 24 – 25

Bitte zutreffende Ziffer 01 – 05, 07 – 10 aus Schlüssel B auf der Rückseite einsetzen

Schulverhältnis vor Beginn der Hilfe

– Grundschule/ Hauptschule 1 26

– Sonderschule 2

– weiterführende Schule 3

– Berufsschule 4

– nicht in einer Schule 5

Ausbildungsverhältnis vor Beginn der Hilfe

– Berufsausbildung 1 27

– sonstige berufliche Bildung 2

– nicht in Berufsausbildung oder beruflicher Bildung 3

Angaben zur Hilfe

Hilfeart

– Erziehung in einer Tagesgruppe 1 28

– Vollzeitpflege in einer anderen Familie 2

– Heimerziehung; sonstige betreute Wohnform 3

– intensive sozialpädagogische Einzelbetreuung 4

Beginn der Hilfe 1 9 29 – 34

Unterbringung erfolgte

– ohne vormundschaftsrichterliche Entscheidung 1 35

– mit vormundschaftsrichterlicher Entscheidung 2

Form der Unterbringung, nur ausfüllen bei

– Tagesgruppe (Schlüssel B, Ziffer 05 oder 06) 36 – 37

– Vollzeitpflege (Schlüssel B, Ziffer 04 oder 05)

– Heimerziehung; sonstige betreute Wohnform (Schlüssel B, Ziffer 07, 08 oder 09)

Vorangegangene Hilfe

– keine 01 38 – 39

– ambulante Beratung in Fragen der Erziehung 02

– vorläufige Schutzmaßnahmen 03

– institutionelle Beratung 04

– soziale Gruppenarbeit 05

– Erziehungsbeistand; Betreuungshelfer 06

– sozialpädagogische Familienhilfe 07

– Erziehung in einer Tagesgruppe 08

– Vollzeitpflege in einer anderen Familie 09

– Heimerziehung; sonstige betreute Wohnform 10

– intensive sozialpädagogische Einzelbetreuung 11

– Eingliederungshilfe nach dem BSHG 12

Bitte bei Ende der Hilfeart ausfüllen!

Ende der Hilfe 1 9 9 Sst 40 – 45

Schulverhältnis bei Ende der Hilfe

– Grundschule/ Hauptschule 1 46

– Sonderschule 2

– weiterführende Schule 3

– Berufsschule 4

– nicht in einer Schule 5

Ausbildungsverhältnis bei Ende der Hilfe

– Berufsausbildung 1 47

– sonstige berufliche Bildung 2

– nicht in Berufsausbildung oder beruflicher Bildung 3

Hat sich die Unterbringungsform geändert?

– nein 1 48

– ja, Form der Unterbringung bei Ende der Hilfe 49 – 50

Bitte zutreffende Ziffer 04 bis 09 aus Schlüssel B auf der Rückseite einsetzen

Unterbringung in Einrichtungen/ Vollzeitpflege

Wie lange war der junge Mensch bislang insgesamt untergebracht?

– in Heimen 51 – 54

– in anderen Familien 55 – 58

In wieviel verschiedenen Heimen/ anderen Familien war er bisher insgesamt?

– Zahl der Heime 59 – 60

– Zahl der anderen Familien 61 – 62

Ursache für Ende der Hilfeart

– Abschluß 01 63 – 64

– vorzeitige Beendigung auf Veranlassung des Sorgeberechtigten bzw. Volljährigen 02

– Abgabe an ein anderes Jugendamt 03

– sonstige Beendigung 04

– Adoptionspflege 05

– Überleitung in eine der folgenden Hilfearten:

– ambulante Beratung in Fragen der Erziehung 06

– institutionelle Beratung 07

– soziale Gruppenarbeit 08

– Erziehungsbeistand; Betreuungshelfer 09

– sozialpädagogische Familienhilfe 10

– Erziehung in einer Tagesgruppe 11

– Vollzeitpflege in einer anderen Familie 12

– Heimerziehung; sonstige betreute Wohnform 13

– intensive sozialpädagogische Einzelbetreuung 14

– Eingliederungshilfe nach dem BSHG 15

Anschließender Aufenthalt 65 – 66

Bitte zutreffende Ziffer 01 – 05 oder 07 – 10 aus Schlüssel B auf der Rückseite einsetzen

Bitte beachten Sie beim Ausfüllen auch das beigelegte Informationsblatt !

Beim Ende der Hilfeart ist die **rechte Spalte** des Erhebungsvordrucks 4.2, der die durchgeschriebenen Daten der linken Spalte von 4.1 oder 4.4 enthält, **auszufüllen** und monatlich an das Statistische Landesamt weiterzuleiten.

Als Ende der Hilfeart gilt auch die Abgabe des Falles an ein anderes Jugendamt; anzukreuzen ist „Abgabe an ein anderes Jugendamt“.

Ä n d e r t sich die durchgeschriebene Hilfeart, bitte wie folgt verfahren:

Es ist die rechte Spalte des Erhebungsvordrucks 4.2 auszufüllen, gleichzeitig ist ein neuer Erhebungsvordruck 4.1 mit den aktuellsten Angaben in der linken Spalte anzulegen.

Beide Erhebungsvordrucke (Zu- und Abgang) sind an das Statistische Landesamt zu übermitteln.

Wird eine der Hilfen zur Erziehung außerhalb des Elternhauses für einen Jugendlichen nach Eintritt der Volljährigkeit weitergeführt, so gilt dieser Vorgang nicht als Wechsel der Hilfeart. Es ist also weder ein Abgang noch ein Zugang zu melden. Als Ende der Hilfeart gilt vielmehr erst die Beendigung durch den jungen Volljährigen. Eine Beendigung kann auch dann vorliegen, wenn bei einem jungen Volljährigen ein Wechsel der Hilfeart eintritt, z.B. wenn an Stelle einer Vollzeitpflege in einer anderen Familie die Unterbringung in einem Heim (Heimerziehung) erfolgt.

Ein Wechsel der Unterbringungsform bedeutet dagegen **nicht ein Ende** der Hilfeart; in diesem Fall ist der Erhebungsvordruck 4.3 auszufüllen.

Schlüssel A	Schlüssel B
1 - ledig	01 - Eltern
2 - verheiratet, zusammenlebend	02 - Elternteil mit Stiefelternteil oder Partner
3 - verheiratet, getrennt lebend	03 - alleinerziehender Elternteil
4 - geschieden	04 - Großeltern/Verwandte
5 - verwitwet	05 - Pflegefamilie
6 - Eltern sind tot	06 - Tagesgruppe in einer Einrichtung
7 - unbekannt	07 - Heim
	08 - Wohngemeinschaft
	09 - eigene Wohnung
	10 - ohne feste Unterkunft

Statistisches Landesamt	Statistik der Jugendhilfe – Teil I 4 Hilfe zur Erziehung außerhalb des Elternhauses 4.3 Wechsel der Unterbringungsform während der Hilfe 199__
Rechtsgrundlage, Hilfsmerkmale: Siehe Informationsblatt, das Bestandteil des Erhebungsvordrucks ist. Beim Ausfüllen bitte die Erläuterungen beachten! Bitte teilen Sie uns mit, an wen wir uns bei Rückfragen wenden dürfen (freiwillige Angabe):	Name und Anschrift der auskunftgebenden Stelle: _____ _____ _____ Kenn-Nummer: _____
Name _____ Telefon (Vorwahl/Rufnummer) _____	

Wird vom Statistischen Landesamt ausgefüllt!	Kreis	Gemeinde	Gemeindeteil	Lfd. Nr.	Sst 1 – 14
--	-------	----------	--------------	----------	------------

Bitte nur ausfüllen, sofern die Unterbringungsform während der Hilfearten „Vollzeitpflege in einer anderen Familie“ oder „Heimerziehung; sonstige betreute Wohnform“ wechselt!

Sst

Datum des Wechsels Tag:

 Monat:

 Jahr:

 15 – 22

Angaben zur Person

Geschlecht

– männlich	<table border="1" style="width: 30px; height: 20px; text-align: center;">1</table>	
– weiblich	<table border="1" style="width: 30px; height: 20px; text-align: center;">2</table>	23

Geburtsjahr

 24 – 27

Staatsangehörigkeit

– deutsch	<table border="1" style="width: 30px; height: 20px; text-align: center;">1</table>	
– nicht-deutsch	<table border="1" style="width: 30px; height: 20px; text-align: center;">2</table>	28

Kindschaftsverhältnis

– ehelich	<table border="1" style="width: 30px; height: 20px; text-align: center;">1</table>	
– nicht-ehelich	<table border="1" style="width: 30px; height: 20px; text-align: center;">2</table>	29

Angaben zur Hilfe

Unterbringungswechsel im Rahmen der Vollzeitpflege in einer anderen Familie

Form der Unterbringung	bisher	jetzt	
– Großeltern/Verwandte	<table border="1" style="width: 30px; height: 20px; text-align: center;">1</table>	<table border="1" style="width: 30px; height: 20px; text-align: center;">1</table>	
– Pflegefamilie	<table border="1" style="width: 30px; height: 20px; text-align: center;">2</table>	<table border="1" style="width: 30px; height: 20px; text-align: center;">2</table>	

Unterbringungswechsel im Rahmen von Heimerziehung; Erziehung in einer sonstigen betreuten Wohnform

Form der Unterbringung	bisher	jetzt	
– Heim	<table border="1" style="width: 30px; height: 20px; text-align: center;">3</table>	<table border="1" style="width: 30px; height: 20px; text-align: center;">3</table>	
– Wohngemeinschaft	<table border="1" style="width: 30px; height: 20px; text-align: center;">4</table>	<table border="1" style="width: 30px; height: 20px; text-align: center;">4</table>	
– eigene Wohnung	<table border="1" style="width: 30px; height: 20px; text-align: center;">5</table>	<table border="1" style="width: 30px; height: 20px; text-align: center;">5</table>	30 31

Informationsblatt

als Bestandteil der Erhebungsvordrucke der Statistik der Jugendhilfe - Teil I

4: Hilfe zur Erziehung außerhalb des Elternhauses

Art, Zweck und Umfang der Erhebung

Über die erzieherischen Hilfen außerhalb des Elternhauses wird bei allen öffentlichen Trägern der Jugendhilfe eine Totalerhebung durchgeführt. In ihrem Rahmen sind jährlich die Zu- und Abgänge bei Maßnahmen der Jugendhilfe, die ganz oder überwiegend mit einer Unterbringung des jungen Menschen außerhalb des Elternhauses verbunden sind, sowie Änderungen der Form der Unterbringung bei gleichbleibender Hilfeart zu erfassen. Außerdem ist in fünfjährigen Abständen, jetzt zum 31.12.1995, der Bestand, d.h. die Zahl junger Menschen, die am Jahreswechsel Hilfen außerhalb des Elternhauses erhalten, zu ermitteln. Zweck der Erhebung ist es, einen Überblick über Art, Umfang und Entwicklungstendenz der verschiedenen, von den Jugendämtern gewährten Einzelhilfen und über die Struktur der Hilfeempfänger bereitzustellen. Die Ergebnisse dienen den Trägern der Jugendhilfe als Grundlage für Planungsentscheidungen; sie sind außerdem von erheblicher Bedeutung für die Weiterentwicklung des Jugendhilferechts.

Rechtsgrundlagen

§§ 98 bis 103 des Achten Buches Sozialgesetzbuch (SGB VIII) in der Fassung der Bekanntmachung vom 3. Mai 1993 (BGBl. I S. 637), das zuletzt durch Artikel 5 des Gesetzes vom 13. Juni 1994 (BGBl. I S. 1229) geändert worden ist, in Verbindung mit dem Gesetz über die Statistik für Bundeszwecke (Bundesstatistikgesetz-BStatG) vom 22. Januar 1987 (BGBl. I S. 462, 565), zuletzt geändert durch Artikel 6 Abs. 36 des Gesetzes vom 27. Dezember 1993 (BGBl. I S. 2378, 1994 I S. 2439).

Erhoben werden die Angaben zu § 99 Abs. 1 Nr. 3 SGB VIII.

Die Auskunftspflicht ergibt sich aus § 102 Abs. 2 Nr. 1 SGB VIII in Verbindung mit § 15 BStatG. Hiernach sind die örtlichen Träger der Jugendhilfe auskunftspflichtig. Gemäß § 15 Abs. 6 BStatG haben Widerspruch und Anfechtungsklage gegen die Aufforderung zur Auskunftserteilung keine aufschiebende Wirkung.

Geheimhaltung

Die erhobenen Einzelangaben werden nach § 16 BStatG geheimgehalten. Eine Übermittlung von Einzelangaben mit Namen und Anschrift ist ausgeschlossen.

Hilfsmerkmale, Trennen und Löschen, laufende Nummern/Ordnungsnummern

Name und Anschrift der auskunftgebenden Stelle, die Kenn-Nummer, die von der hilfeleistenden Stelle für jeden zu meldenden Fall frei vergeben wird, sowie Name und Telefonnummer der für eventuelle Rückfragen zur Verfügung stehenden Person sind Hilfsmerkmale, die lediglich der technischen Durchführung der Erhebung dienen. Sie werden nach Abschluß der Prüfung der Angaben vom Erhebungsvordruck abgetrennt, gesondert aufbewahrt und spätestens nach Abschluß der nächsten Erhebung vernichtet.

Die verwendete "laufende Nummer" ist eine frei vergabene Nummer, die nur der Unterscheidung der in die Erhebung einbezogenen Hilfeempfänger dient.

Abgrenzung des Erhebungsbereichs, Hilfearten

Die Erhebung erstreckt sich auf junge Menschen, die im Rahmen der folgenden vier Hilfearten betreut werden:

- Erziehung in einer Tagesgruppe
- Vollzeitpflege in einer anderen Familie
- Heimerziehung; sonstige betreute Wohnform
- intensive sozialpädagogische Einzelbetreuung.

Die Hilfearten schließen sich i.d.R. gegenseitig aus; eine statistische Erfassung knüpft immer nur an **eine** der vorstehenden Hilfearten an.

Werden gleichzeitig die Hilfearten "Vollzeitpflege in einer anderen Familie" und "Erziehung in einer Tagesgruppe" gewährt, so ist lediglich **ein** Erhebungsvordruck für die Hilfeart "Vollzeitpflege in einer anderen Familie" anzulegen.

Zum Erhebungsbereich zählt nicht die Betreuung im Rahmen der Förderung von Kindern in Tageseinrichtungen und Tagespflege im Sinne der §§ 22 - 26 SGB VIII.

Meldung der Statistik

Für die Befragung über Hilfen außerhalb des Elternhauses werden folgende Erhebungsvordrucke verwendet:

4.1 Beginn der Hilfe

4.2 Ende der Hilfe

4.3 Wechsel der Unterbringungsform während der Hilfe

Für Hilfen, die ab dem 1.1.1996 beginnen, bitte für jeden Hilfeempfänger einen **Erhebungsvordruck 4.1 "Beginn der Hilfe"** (Zugänge) ausfüllen. Die Eintragungen werden auf ein Doppel des Erhebungsformulars durchgeschrieben. Das Original ist monatlich an das Statistische Landesamt zu senden.

Die Durchschrift des Erhebungsvordrucks mit der Überschrift 4.2 "Ende der Hilfe" verbleibt in der Berichtsstelle und wird erst bei Beendigung der Hilfeleistung dem Statistischen Landesamt übermittelt.

Ist ein junger Mensch außerhalb der räumlichen Zuständigkeit des örtlichen Trägers untergebracht, müssen sämtliche Meldungen zur Statistik durch den Träger erfolgen, der diese Unterbringung veranlaßt hat und i.d.R. auch endgültiger Kostenträger ist. Von dem Träger, in dessen räumlichen Zuständigkeitsbereich sich der Unterbringungsort befindet, sind in diesem Fall hingegen keine Erhebungsvordrucke abzuliefern.

Der **Erhebungsvordruck 4.2 "Ende der Hilfe"** (Abgänge) mit den durchgeschriebenen Angaben in der linken Spalte wird unmittelbar nach Beendigung der Leistungen in der betreffenden Hilfeart, zumindest monatlich, an das Statistische Landesamt weitergeleitet. Vorher sind die aufgeführten Fragen in der rechten Spalte mit der Überschrift "Bitte bei Ende der Hilfeart ausfüllen" zu beantworten.

Ändert sich die Hilfeart oder wird die Hilfestellung von einem anderen Jugendamt fortgesetzt, so ist zunächst eine Abgangsmeldung (Erhebungsvordruck 4.2) und anschließend eine Zugangsmeldung (Erhebungsvordruck 4.1) über die neue Hilfeart bzw. vom neu zuständigen Jugendamt zu erstatten. Bei Volljährigkeit des Hilfeempfängers ist keine gesonderte Meldung erforderlich, sofern die Hilfe im bisherigen Rahmen fortgesetzt wird.

Ändert sich die Form der Unterbringung während der Dauer der Hilfearten "Vollzeitpflege in einer anderen Familie" oder "Heimerziehung; sonstige betreute Wohnform", bitte den **Erhebungsvordruck 4.3 "Wechsel der Unterbringungsform während der Hilfe"** ausfüllen und unmittelbar, zumindest monatlich, an das Statistische Landesamt weitergeben. Wechsel der Unterbringungsform während einer Hilfeart können wiederholt vorkommen und sind laufend zu melden.

Wichtig:

Das beschriebene Verfahren der Zugangs-, Änderungs- und Abgangsmeldung (Vordrucke 4.1 - 4.3) muß von den Berichtsstellen strikt eingehalten werden. Nur so ist es möglich, auf datentechnischem Weg Bestandszahlen fortzuschreiben und den Nutzern zuverlässige Ergebnisse

bereitzustellen. Fehlerhafte Meldungen beeinflussen die Statistik nicht nur im Berichtsjahr, sondern auch in den Nachfolgejahren jeweils bis zur nächsten Bestandszählung. Daher bitte unbedingt vorstehende Hinweise beachten.

Erläuterungen zu dem Erhebungsvordruck

4.1 Beginn der Hilfe

Staatsangehörigkeit (Sst 20)

Besitzt der junge Mensch außer der deutschen noch eine weitere Staatsangehörigkeit, so ist nur "deutsch" anzukreuzen.

Familienstand der Eltern/des sorgeberechtigten Elternteils (Sst 22)

Maßgebend ist der Familienstand bei Beginn der Hilfe. Muß also z.B. ein Kind bei einer Pflegefamilie untergebracht werden, weil die Eltern verstorben sind, so ist als Familienstand die Ziffer 06 "Eltern sind tot" und nicht die Ziffer 02 "verheiratet, zusammenlebend" anzugeben.

Entzug der elterlichen Sorge (Sst 23)

Dieses Feld ist nur zu markieren, wenn die elterliche Sorge vollständig oder teilweise entzogen ist. Ansonsten bleibt das Feld frei. Maßgebend sind die Verhältnisse bei Beginn der Hilfe.

Aufenthalt vor dieser Hilfestellung (Sst 24 - 25) Schlüssel B

Maßgebend ist der übliche Aufenthalt im Zeitraum vor der Hilfestellung.

Beispiel: Ein Kind lebt bei seinen Eltern, als beide Elternteile versterben. Es wird für einige Tage von Verwandten betreut, ehe es endgültig in einem Heim untergebracht wird. Als Aufenthalt ist Ziffer 01 "Eltern", nicht hingegen Ziffer 04 "Großeltern/Verwandte" zu signieren.

Lebt die sorgeberechtigte Mutter mit dem Vater des Kindes unverheiratet zusammen, so ist Ziffer 02 "Elternteil mit Stiefelternteil oder Partner" einzutragen und nicht Ziffer 01 "Eltern".

Ziffer 06 "Tagesgruppe in einer Einrichtung" gilt nur in Verbindung mit der Form der Unterbringung und darf deshalb hier nicht eingetragen werden.

Falls sich der junge Mensch vor der Hilfestellung in einem Internat aufgehalten hat, ist Signierziffer 08 "Wohngemeinschaft" anzugeben.

Bei Neugeborenen, die nach der Geburt im Krankenhaus sofort in einem Heim oder einer Pflegefamilie untergebracht werden, ist bei ehelicher Geburt Ziffer 01 "Eltern" und bei nichtehelicher Geburt Ziffer 03 "alleinerziehender Elternteil" anzugeben.

Zu den Eltern zählen auch Adoptiveltern, dagegen nicht Pflegeeltern.

Lässt sich der Aufenthalt des jungen Menschen vor Beginn der Hilfgewährung nicht eindeutig einer der im Schlüssel B genannten Möglichkeiten zuordnen, so ist der letzte Aufenthalt, der gemäß Schlüssel B zweifelsfrei zu signieren ist, anzugeben.

Schulverhältnis vor Beginn der Hilfe (Sst 26)/ Ausbildungsverhältnis vor Beginn der Hilfe (Sst 27)

Bei beiden Fragen ist unabhängig vom Alter des jungen Menschen **jeweils eine Angabe** zu machen. Dabei ist nur das Schul- bzw. Ausbildungsverhältnis zu berücksichtigen, das unmittelbar vor Beginn der Hilfe besteht. Bereits vorher abgeschlossene oder abgebrochene Schul- und Berufsausbildungen sind nicht anzugeben.

Beispiel: Ein junger Mensch hat die Realschule erfolgreich abgeschlossen und befindet sich auf Ausbildungsplatzsuche. In diesem Fall ist als Schulverhältnis vor Beginn der Hilfe "nicht in einer Schule" und als Ausbildungsverhältnis vor Beginn der Hilfe "nicht in Berufsausbildung oder beruflicher Bildung" anzugeben.

- Weiterführende Schulen, Ziffer 3, sind zum Beispiel: Realschule, Gymnasium, Gesamtschule mit den Bildungsgängen Realschule, Gymnasium sowie die Schuljahre fünf und sechs der Orientierungsstufe.
- Berufsschule (Ziffer 4): Hierunter fallen neben der "klassischen" Berufsschule (mit Schulpflicht) auch das Berufsvorbereitungsjahr sowie das Berufsgrundbildungsjahr.
- Ist das Kind noch nicht schulpflichtig, also unter 6 Jahre, so ist Ziffer 5 "nicht in einer Schule" anzukreuzen.
- Berufsausbildung (Ziffer 1) ist nur dann anzukreuzen, wenn ein durch Berufsausbildungsvertrag (vgl. § 3 Berufsbildungsgesetz vom 14. August 1969, BGBl. I S. 1112) begründetes Berufsausbildungsverhältnis geschlossen wurde.
- Die "sonstige berufliche Bildung" (Ziffer 2) umfasst alle berufsbildenden Maßnahmen, die weder unter "Berufsschule" noch unter "Berufsausbildung" fallen, unabhängig davon, ob sie ganz oder teilweise in Schulen stattfinden (z.B. in Berufsfachschulen).
- Ist der junge Mensch anderweitig erwerbstätig, ist Ziffer 3 "nicht in Berufsausbildung oder beruflicher Bildung" anzukreuzen.
- Ziffer 3 "nicht in Berufsausbildung oder beruflicher Bildung" ist auch dann anzugeben, wenn ein Kind aufgrund seines Alters für eine Berufsausbildung nicht in Frage kommt.

Hilfeart (Sst 28)

- **Erziehung in einer Tagesgruppe**
Diese Hilfeart umfasst die teilstationäre Hilfe zur Erziehung in einer Einrichtung (Tagesgruppe in einer Einrichtung). Die Hilfe kann aber auch in einer geeigneten Form der Familienpflege (auch als Einzelpflege) geleistet werden.

- **Vollzeitpflege in einer anderen Familie**

Einzubeziehen sind auch junge Menschen, die bei Großeltern sowie Verwandten oder Verschwägerten bis zum dritten Grad untergebracht sind, soweit ihnen erzieherische Hilfe gewährt wird. Hierzu gehören nicht Pflegekinder, die sich außerhalb des Elternhauses in Familienpflege befinden und für die eine Pflegeerlaubnis nach § 44 SGB VIII erteilt wurde.

- **Heimerziehung; sonstige betreute Wohnform**

Im Rahmen dieser Hilfeart können die jungen Menschen sowohl in Heimen mit sozialpädagogischer Zielsetzung untergebracht werden als auch in selbständigen, pädagogisch betreuten Jugendwohnheimen sowie schließlich in der Form des betreuten Einzelwohnens.

- **intensive sozialpädagogische Einzelbetreuung**

Die Betreuung ist sehr stark auf die individuelle Lebenssituation des jungen Menschen abgestellt und wird von speziellen Diensten (Schutzhelfer, Aufsichtshelfer, Jugendberater etc.) geleistet. Als Unterbringungsform kommt hier nur die "eigene Wohnung" in Betracht.

Beginn der Hilfe (Sst 29 - 34)

Als Beginn der Hilfe gilt der Monat, in welchem der junge Mensch im Rahmen der Jugendhilfemaßnahme außerhalb des Elternhauses untergebracht wird.

Vormundschaftsrichterliche Entscheidung (Sst 35)

Wird die Hilfe zur Erziehung durch ein Jugendgericht angeordnet, so ist die Antwortmöglichkeit "ohne vormundschaftsrichterliche Entscheidung" anzukreuzen.

Form der Unterbringung (Sst 36 - 37)

Schlüssel B (Ziffer 04 - 09)

Hier ist anzugeben, wo der junge Mensch sich während der Durchführung der erzieherischen Maßnahme aufhält. Die zu erfassenden Hilfearten werden grundsätzlich außerhalb des Elternhauses durchgeführt. Daher kommen für die Beantwortung nur die Signierziffern 04 bis 09 in Betracht. Bei "betreutem Einzelwohnen" ist die Signierziffer 09 ("eigene Wohnung") einzutragen. Sonderformen der Unterbringung, wie die Durchführung einer erzieherischen Hilfe auf einem Segelschiff, sind als "Heim" (Ziffer 07) zu signieren. Bei der Hilfeart "intensive sozialpädagogische Einzelbetreuung" ist **keine** Unterbringungsform anzugeben.

Die vollständige Aussage über die gewährte Hilfe ergibt sich aus der Kombination der "Hilfeart" (Sst 28) und der "Form der Unterbringung" (Sst 36 - 37).

Beispiele: Ein Kind ist teilstationär in einem Heim untergebracht:

Anzukreuzen ist bei "Hilfeart" die Ziffer 1 "Erziehung in einer Tagesgruppe". Außerdem ist bei "Form der Unterbringung" die Schlüsselzahl "06" einzusetzen.

Einem Kind wird Hilfe zur Erziehung in einer Tagespflegestelle gewährt:

Anzukreuzen ist bei "Hilfeart" die Ziffer 1 "Erziehung in einer Tagesgruppe". Außerdem ist bei "Form der Unterbringung" die Schlüsselzahl "05" einzusetzen.

Vorangegangene Hilfe (Sst 38 - 39)

Anzugeben ist eine vorangegangene Hilfe auch dann, wenn sich die neue Hilfe nicht unmittelbar an sie anschließt; der zeitliche Abstand zur neuen Hilfe sollte jedoch nicht mehr als 3 Jahre betragen. Bei mehreren vorangegangenen Hilfen verschiedener Art ist diejenige anzugeben, die zuletzt gewährt wurde. Falls mehrere Hilfen gleichzeitig gewährt wurden, ist diejenige mit der höchsten Signierziffer anzukreuzen. Falls vorangegangene Hilfen vor dem Inkrafttreten des SGB VIII gemäß einer anderen Rechtsgrundlage, insbesondere nach dem Jugendwohlfahrtsgesetz, gewährt worden sind, sind diese den Hilfearten des SGB VIII sinngemäß zuzuordnen.

"Vorläufige Schutzmaßnahmen" umfaßt die Inobhutnahme von Kindern und Jugendlichen sowie die Herausnahme des Kindes oder Jugendlichen ohne Zustimmung des Personensorgeberechtigten. Diese Antwortmöglichkeit ist nur dann anzukreuzen, wenn von dem jungen Menschen keine andere Hilfe **zeitgleich** oder **unmittelbar vorher** in Anspruch genommen wurde.

Bei der Weiterführung der Hilfeleistung durch ein anderes Jugendamt ist die bisher gewährte Hilfeart zu markieren - auch dann, wenn der junge Mensch nach der Übernahme weiter die gleiche Hilfe erhält wie vorher.

Die Hilfeart "ambulante Beratung in Fragen der Erziehung" (Ziffer 02) umfaßt auch eine Betreuung durch den allgemeinen Sozialdienst.

Die Antwortmöglichkeit "keine" ist dann anzukreuzen, wenn der erzieherischen Hilfe keine der unter Ziffer 02 bis 12 genannten Hilfen vorangegangen ist.

Erläuterungen zu dem Erhebungsvordruck

4.2 Ende der Hilfe

Ende der Hilfe (Sst 40 - 45)

Hier sind der Monat und das Jahr der Aufhebung der Hilfe einzutragen. Als Ende gilt auch die Abgabe an ein anderes Jugendamt.

Schul- und Ausbildungsverhältnis bei Ende der Hilfe (Sst 46 - 47)

Siehe hierzu vorstehende Hinweise zum Erhebungsvordruck 4.1 "Beginn der Hilfe", Sst 26/27.

Hat sich die Unterbringungsform geändert? (Sst 48 - 50)

Schlüssel B (Ziffer 04 - 09)

Hier sind **ausschließlich** Wechsel der Unterbringungsform **während der Hilfestellung**, d.h. zwischen Beginn und Ende einer Hilfeart anzuzeigen. Die Art der Unterbringung außerhalb des Elternhauses kann sich zwischen Beginn und Ende der Hilfe mehrfach ändern. Sofern ein Wechsel in der Unterbringungsform stattgefunden hat, ist die letzte Art der Unterbringung anzugeben. Dies gilt auch, wenn die Form der Unterbringung bei Ende der Hilfe im Einzelfall der Unterbringung zum Beginn der Hilfestellung entsprechen sollte.

Beispiel: Ein junger Mensch erhält die Hilfe "Heimerziehung; sonstige betreute Wohnform" und wird zunächst in einem Heim untergebracht. Während die Hilfe andauert, wechselt er zuerst in eine Wohngemeinschaft, später dann erneut in ein Heim, wo er sich auch noch beim Abschluß der Hilfe aufhält. In diesem Fall ist als "Form der Unterbringung bei Ende der Hilfe" die Ziffer 07 "Heim" anzugeben.

Wechsel innerhalb der gleichen Unterbringungsform, z.B. Erziehung in unterschiedlichen Heimen, gelten nicht als Wechsel der Unterbringungsform.

Schließt sich an die abgeschlossene Hilfe unmittelbar eine weitere erzieherische Hilfe an, die auch mit einer anderen Form der Unterbringung verbunden ist, so ist dies für die Beantwortung dieser Frage unerheblich.

Beispiel: Ein Kind erhält als Hilfe "Vollzeitpflege in einer anderen Familie" und lebt während die Hilfe andauert ständig bei ein und derselben Pflegefamilie. Unmittelbar nach Beendigung dieser Hilfe wird das Kind im Rahmen der Hilfeart "Heimerziehung; sonstige betreute Wohnform" in einem Heim untergebracht. Bei der Abgangsmeldung für die Hilfeart "Vollzeitpflege" ist hier die Frage "Hat sich die Unterbringungsform geändert?" mit nein zu beantworten. Die anschließende Heimunterbringung hat in diesem Zusammenhang für die statistische Erfassung keine Bedeutung.

Unterbringung in Einrichtungen/Vollzeitpflege (Sst 51 - 62)

Bei der Beantwortung der hier gestellten Fragen soll nicht allein der Ablauf der zuletzt gewährten Hilfeart, sondern auch der eventuell vorausgegangener Hilfearten berücksichtigt werden. Die Fragen beziehen sich auf den gesamten bisherigen Lebensabschnitt des jungen Menschen, soweit ihm erzieherische Hilfen außerhalb des Elternhauses zuteil geworden sind.

Anzugeben ist die Dauer, die der junge Mensch insgesamt in seinem **bisherigen Leben** in Heimen oder in anderen Familien (bei Großeltern/Verwandten sowie in Pflegefamilien) verbracht hat, sowie die Zahl dieser Heime bzw. Familien.

Beispiel: Bei einem jungen Menschen endet die Hilfe zur Erziehung im November 1991, er hatte sich zuvor von April 1983 bis Oktober 1985 in einem Heim befunden, also 2 Jahre und 7 Monate, anschließend vom November 1986 bis Dezember 1989, also 3 Jahre und 2 Monate in einer Pflegefamilie, und schließlich von Januar 1990 bis November 1991, also 1 Jahr und 11 Monate, wiederum in einem Heim, aber in einem anderen als zu Beginn der erzieherischen Maßnahmen. Hier-

mit ergeben sich als Aufenthaltszeiten in Heimen 4 Jahre und 6 Monate und in einer anderen Familie 3 Jahre und 2 Monate. Insgesamt hat der junge Mensch sich während der erzieherischen Maßnahmen in zwei Heimen und in einer anderen Familie aufgehalten.

Ursache für Ende der Hilfeart (Sst 63 - 64)

Es ist nur eine Angabe zulässig. Sofern in Ausnahmefällen mehr als eine Ursache zutrifft, ist diejenige mit der höchsten Signierziffer anzugeben.

Beispiel: Als Ursachen kommen "vorzeitige Beendigung..." sowie "Überleitung in eine der folgenden Hilfearten: Heimerziehung; sonstige betreute Wohnform" in Betracht. Anzukreuzen ist die Ziffer 13.

- Unter "Abschluß" fällt die Beendigung der Maßnahme wegen Erreichung des Erziehungszieles.
- "Sonstige Beendigung" (Ziffer 04) bitte ankreuzen, wenn Tod, Behandlung in der Psychiatrie, Strafverfolgung u.ä. die Ursache für das Ende der Hilfe ist. Unter "sonstige Beendigung" fällt auch die Beendigung der Maßnahme ohne Erreichung des Erziehungszieles.
- In den Fällen, in denen junge Menschen beispielsweise aus einem Heim oder einer Pflegefamilie entweichen, so daß ihr anschließender Aufenthalt unbekannt ist, muß als Abgangsursache Ziffer 04 "Sonstige Beendigung" signiert werden. Bei der Frage nach dem anschließenden Aufenthalt ist dann keine Angabe zu machen.
- Erfolgt im Anschluß an die Hilfeart eine Betreuung durch den allgemeinen Sozialdienst, so ist als anschließende Hilfeart "ambulante Beratung in Fragen der Erziehung" (Signierziffer 06) anzugeben.

Anschließendender Aufenthalt (Sst 65 - 66)

Schlüssel B

Der Aufenthalt des jungen Menschen nach Beendigung der Hilfeart deckt sich in der Regel nicht mit der Unterbringung während der Hilfeleistung. Wird die Hilfe zur Erziehung in Form einer anderen Hilfeart fortgesetzt, so ist (mit Ausnahme der Hilfeart "Erziehung in einer Tagesgruppe") als anschließender Aufenthalt die Form der Unterbringung im Rahmen der neuen Hilfeart anzugeben.

Wenn die Hilfe damit endet, daß der junge Mensch stirbt, in einem Krankenhaus behandelt oder in eine Justizvollzugsanstalt eingewiesen wird, entfällt die Signierung des anschließenden Aufenthalts. Dies gilt auch, wenn die Hilfe wegen Entweichens des jungen Menschen beendet wird und dessen Aufenthalt nicht bekannt ist (s. auch die Erläuterungen zu Sst 63 - 64).

Erläuterungen zu dem Erhebungsvordruck

4.3 Wechsel der Unterbringungsform während der Hilfe

Datum des Wechsels (Sst 15 - 22)

Mit Rücksicht auf eine korrekte Fortschreibung der Bestandsstatistik über Anzahl und Struktur der betreuten jungen Menschen ist eine genaue Datumsangabe erforderlich.

Angaben zur Person (Sst 23 - 29)

Die Angaben zur Person sind aus dem Erhebungsvordruck 4.2 unverändert zu übernehmen, auch wenn bei der Staatsangehörigkeit oder beim Kindschaftsverhältnis ausnahmsweise eine Änderung eingetreten sein sollte.

Angaben zur Hilfe (Sst 30 - 31)

Ein Wechsel der Unterbringungsform kann **nur** innerhalb der Hilfearten "Vollzeitpflege" oder "Heimerziehung; sonstige betreute Wohnform" vorkommen.

Bisherige Unterbringungsform (Sst 30) ist die dem Statistischen Landesamt mittels der Erhebungsvordrucke 4.3 oder 4.4/4.1 zuletzt mitgeteilte Form der Unterbringung. Es empfiehlt sich um Unstimmigkeiten zu vermeiden, eine Durchschrift zu den Akten zu nehmen.

Zusätzlich ist die **neue Unterbringungsform** (Sst 31) anzugeben.

S. auch die Erläuterungen zum Erhebungsvordruck 4.2 "Ende der Hilfe", Sst 48 - 50.

**Bevölkerung 1996 nach
Altersgruppen, Geschlecht und Ländern**

AN
Durchschnittliche Bevölkerung 1996 nach

Lfd. Nr.	Alter von ... bis unter ... Jahren	Deutsch-land	Baden-Württem-berg	Bayern	Berlin	Branden-burg	Bremen	Hamburg	Hessen	Mecklen-burg-Vorpom-mern	Nieder-sachsen
Männ											
1	Insgesamt	39 887 683	5 062 156	5 863 941	1 674 893	1 252 535	327 040	823 804	2 946 592	896 126	3 805 690
	darunter:										
2	unter 3	1 205 515	176 902	199 226	44 098	21 023	9 819	24 179	94 178	15 348	128 658
3	3 - 6	1 319 004	186 598	213 000	47 448	27 940	9 940	24 482	98 065	20 986	137 768
4	6 - 9	1 458 906	187 570	212 700	58 847	51 625	9 863	24 613	99 940	39 392	138 519
5	9 - 12	1 400 822	175 453	197 324	57 314	56 309	9 189	22 469	93 485	42 584	128 840
6	12 - 15	1 395 777	171 856	196 361	57 248	58 118	9 264	22 327	93 300	43 453	126 728
7	15 - 18	1 386 486	168 589	192 191	56 425	57 809	9 651	23 605	93 624	44 885	126 535
8	18 - 21	1 335 367	167 044	190 666	52 678	49 748	10 461	25 788	92 930	38 645	126 187
9	21 - 24	1 395 750	184 368	210 031	56 330	42 103	12 214	29 981	102 086	31 098	135 058
10	24 - 27	1 799 584	235 956	271 341	77 059	51 393	16 381	40 260	132 808	36 253	174 681
11	unter 18	8 166 510	1 066 968	1 210 802	321 380	272 824	57 726	141 675	572 592	206 648	787 048
12	unter 27	12 697 211	1 654 336	1 882 840	507 447	416 068	96 782	237 704	900 416	312 644	1 222 974
13	unter 21	9 501 877	1 234 012	1 401 468	374 058	322 572	68 187	167 463	665 522	245 293	913 235
14	12 - 18	2 782 263	340 445	388 552	113 673	115 927	18 915	45 932	186 924	88 338	253 263
15	12 - 27	7 312 964	927 813	1 060 590	299 740	259 171	57 971	141 961	514 748	194 334	689 189
Weib											
16	Insgesamt	42 007 954	5 282 993	6 151 855	1 791 631	1 294 926	351 744	884 606	3 071 287	924 207	3 990 038
	darunter:										
17	unter 3	1 141 813	166 989	188 400	41 373	19 999	9 238	22 761	89 506	14 306	121 950
18	3 - 6	1 252 615	176 816	202 283	44 828	26 659	9 470	23 190	93 723	19 954	130 556
19	6 - 9	1 383 171	178 565	201 519	55 880	49 063	9 399	23 067	94 729	36 803	130 058
20	9 - 12	1 328 664	166 247	187 419	54 825	53 705	8 824	20 943	87 857	40 509	121 642
21	12 - 15	1 323 063	163 365	186 723	53 960	55 167	9 015	20 602	88 023	41 677	120 181
22	15 - 18	1 311 531	160 608	182 319	53 020	54 822	9 104	21 548	88 163	42 307	119 673
23	18 - 21	1 265 915	161 209	184 185	51 629	44 012	9 999	24 096	90 611	34 356	120 861
24	21 - 24	1 331 115	181 337	204 606	57 004	34 762	11 966	29 388	100 588	25 248	131 502
25	24 - 27	1 687 855	225 198	258 784	75 750	43 017	15 368	39 163	127 976	30 782	166 225
26	unter 18	7 740 857	1 012 590	1 148 663	303 886	259 415	55 050	132 111	542 001	195 556	744 060
27	unter 27	12 025 742	1 580 334	1 796 238	488 269	381 206	92 383	224 758	861 176	285 942	1 162 648
28	unter 21	9 006 772	1 173 799	1 332 848	355 515	303 427	65 049	156 207	632 612	229 912	864 921
29	12 - 18	2 634 594	323 973	369 042	106 980	109 989	18 119	42 150	176 186	83 984	239 854
30	12 - 27	6 919 479	891 717	1 016 617	291 363	231 780	55 452	134 797	495 361	174 370	658 442
Ins											
31	Insgesamt	81 895 637	10 345 149	12 015 796	3 466 524	2 547 461	678 784	1 708 410	6 017 879	1 820 333	7 795 728
	darunter:										
32	unter 3	2 347 328	343 891	387 626	85 471	41 022	19 057	46 940	183 684	29 654	250 608
33	3 - 6	2 571 619	363 414	415 283	92 276	54 599	19 410	47 672	191 788	40 940	268 324
34	6 - 9	2 842 077	366 135	414 219	114 727	100 688	19 262	47 680	194 669	76 195	268 577
35	9 - 12	2 729 486	341 700	384 743	112 139	110 014	18 013	43 412	181 342	83 093	250 482
36	12 - 15	2 718 840	335 221	383 084	111 208	113 285	18 279	42 929	181 323	85 130	246 909
37	15 - 18	2 698 017	329 197	374 510	109 445	112 631	18 755	45 153	181 787	87 192	246 208
38	18 - 21	2 601 282	328 253	374 851	104 307	93 760	20 460	49 884	183 541	73 001	247 048
39	21 - 24	2 726 865	365 705	414 637	113 334	76 865	24 180	59 369	202 674	56 346	266 560
40	24 - 27	3 487 439	461 154	530 125	152 809	94 410	31 749	79 423	260 784	67 035	340 906
41	unter 18	15 907 367	2 079 558	2 359 465	625 266	532 239	112 776	273 786	1 114 593	402 204	1 531 108
42	unter 27	24 722 953	3 234 670	3 679 078	995 716	797 274	189 165	462 462	1 761 592	598 586	2 385 622
43	unter 21	18 508 649	2 407 811	2 734 316	729 573	625 999	133 236	323 670	1 298 134	475 205	1 778 156
44	12 - 18	5 416 857	664 418	757 594	220 653	225 916	37 034	88 082	363 110	172 322	493 117
45	12 - 27	14 232 443	1 819 530	2 077 207	591 103	490 951	113 423	276 758	1 010 109	368 704	1 347 631

HANG

Altersgruppen, Geschlecht und Ländern

Nordrhein- West- falen	Rhein- land- Pfalz	Saarland	Sachsen	Sachsen- Anhalt	Schleswig- Holstein	Thüringen	Nachrichtlich		Lfr. Nr.
							früheres Bundes- gebiet	neue Länder und Berlin-Ost	
lich									
8 697 559	1 948 712	525 201	2 193 805	1 323 336	1 334 140	1 212 153	32 369 281	7 518 402	1
288 255	63 530	15 298	37 343	22 966	43 593	21 099	1 075 273	130 242	2
312 403	69 790	17 543	48 294	30 599	46 768	27 380	1 148 796	170 208	3
315 096	71 510	18 077	83 510	52 692	47 089	47 863	1 157 932	300 974	4
293 240	67 098	17 316	89 951	55 882	42 003	52 365	1 076 883	323 939	5
287 109	66 345	17 149	93 000	57 417	41 549	54 553	1 062 535	333 242	6
282 636	64 826	16 680	95 170	57 758	41 354	54 748	1 050 437	336 049	7
279 940	61 867	15 997	84 487	49 765	42 300	46 864	1 042 851	292 516	8
299 868	65 291	16 834	75 665	44 649	47 133	43 041	1 136 851	258 899	9
390 339	84 905	21 920	93 303	57 194	63 221	52 570	1 477 366	322 218	10
1 778 739	403 099	102 063	447 268	277 314	262 356	258 008	6 571 856	1 594 654	11
2 748 886	615 162	156 814	700 723	428 922	415 010	400 483	10 228 924	2 468 287	12
2 058 679	464 966	118 060	531 755	327 079	304 656	304 872	7 614 707	1 887 170	13
569 745	131 171	33 829	188 170	115 175	82 903	109 301	2 112 972	669 291	14
1 539 892	343 234	88 580	441 625	266 783	235 557	251 776	5 770 040	1 542 924	15
lich									
9 216 103	2 037 062	558 272	2 362 424	1 408 202	1 398 223	1 284 381	34 074 860	7 933 094	16
274 250	59 940	14 713	35 369	21 613	41 391	20 015	1 018 840	122 973	17
296 828	66 698	16 506	45 674	28 721	44 363	26 346	1 090 924	161 691	18
300 280	68 168	17 034	78 781	49 711	44 294	45 820	1 098 202	284 969	19
278 864	63 937	16 245	85 064	53 160	40 062	49 361	1 021 138	307 526	20
271 644	62 516	15 999	88 859	54 514	39 195	51 623	1 006 074	316 989	21
267 877	61 455	16 101	89 647	54 152	39 179	51 556	994 661	316 870	22
267 789	58 747	15 293	75 984	44 468	40 255	42 421	1 002 776	263 139	23
292 490	63 370	16 199	64 423	37 677	44 186	36 369	1 111 339	219 776	24
372 464	79 913	20 856	80 420	49 594	57 100	45 245	1 409 013	278 842	25
1 689 743	382 714	96 598	423 394	261 871	248 484	244 721	6 229 839	1 511 018	26
2 622 486	584 744	148 946	644 221	393 610	390 025	368 756	9 752 967	2 272 775	27
1 957 532	441 461	111 891	499 378	306 339	288 739	20 015	7 232 615	1 774 157	28
539 521	123 971	32 100	178 506	108 666	78 374	103 179	2 000 735	633 859	29
1 472 264	326 001	84 448	399 333	240 405	219 915	227 214	5 523 863	1 395 616	30
gesamt									
17 913 662	3 985 774	1 083 473	4 556 229	2 731 538	2 732 363	2 496 534	66 444 141	15 451 496	31
562 505	123 470	30 011	72 712	44 579	84 984	41 114	2 094 113	253 215	32
609 231	136 488	34 049	93 968	59 320	91 131	53 726	2 239 720	331 899	33
615 376	139 678	35 111	162 291	102 403	91 383	93 683	2 256 134	585 943	34
572 104	131 035	33 561	175 015	109 042	82 065	101 726	2 098 021	631 465	35
558 753	128 861	33 148	181 859	111 931	80 744	106 176	2 068 609	650 231	36
550 513	126 281	32 781	184 817	111 910	80 533	106 304	2 045 098	652 919	37
547 729	120 614	31 290	160 471	94 233	82 555	89 285	2 045 627	555 655	38
592 358	128 661	33 033	140 088	82 326	91 319	79 410	2 248 190	478 675	39
762 803	164 818	42 776	173 723	106 788	120 321	97 815	2 886 379	601 060	40
3 468 482	785 813	198 661	870 662	539 185	510 840	502 729	12 801 695	3 105 672	41
5 371 372	1 199 906	305 760	1 344 944	822 532	805 035	769 239	19 981 891	4 741 062	42
4 016 211	906 427	229 951	1 031 133	633 418	593 395	592 014	14 847 322	3 661 327	43
1 109 266	255 142	65 929	366 676	223 841	161 277	212 480	4 113 707	1 303 150	44
3 012 156	669 235	173 028	840 958	507 188	455 472	478 990	11 293 903	2 938 540	45

AN
Bevölkerung am 31.12.1996 nach

Lfd. Nr.	Alter von ... bis unter ... Jahren	Deutschland	Baden-Württemberg	Bayern	Berlin	Brandenburg	Bremen	Hamburg	Hessen	Mecklenburg-Vorpommern	Niedersachsen
Männ											
1	Insgesamt	39 954 835	5 076 720	5 876 744	1 673 055	1 257 213	326 641	823 901	2 949 768	895 280	3 815 578
	darunter:										
2	unter 3	1 204 829	176 203	198 269	44 313	21 811	9 735	24 354	94 216	15 773	128 248
3	3 - 6	1 286 573	185 273	211 434	44 797	24 037	9 859	23 995	97 298	17 912	137 071
4	6 - 9	1 464 400	189 853	216 065	58 126	50 234	10 021	24 936	101 050	37 889	140 500
5	9 - 12	1 419 038	177 734	200 250	57 478	56 487	9 505	22 796	94 665	42 858	131 120
6	12 - 15	1 393 546	172 119	195 732	57 058	58 203	9 105	22 288	93 114	43 214	126 670
7	15 - 18	1 404 067	171 374	195 587	57 317	58 374	9 913	23 666	94 858	44 740	127 993
8	18 - 21	1 348 503	167 058	190 680	53 312	51 956	10 298	25 192	92 979	40 438	126 458
9	21 - 27	3 094 000	407 265	464 089	130 256	91 976	26 526	68 671	226 438	65 961	298 433
10	unter 18	8 172 453	1 072 556	1 217 337	319 089	269 146	58 138	142 035	575 201	202 386	791 602
11	unter 27	12 614 956	1 646 879	1 872 106	502 657	413 078	94 962	235 898	894 618	308 785	1 216 493
12	unter 21	9 520 956	1 239 614	1 408 017	372 401	321 102	68 436	167 227	668 180	242 824	918 060
13	12 - 18	2 797 613	343 493	391 319	114 375	116 577	19 018	45 954	187 972	87 954	254 663
14	12 - 27	7 240 116	917 816	1 046 088	297 943	260 509	55 842	139 817	507 389	194 353	679 554
Weib											
15	Insgesamt	42 057 327	5 297 785	6 167 125	1 785 708	1 297 228	351 129	884 085	3 077 516	921 916	3 999 570
	darunter:										
16	unter 3	1 141 299	166 440	187 292	41 569	20 757	9 194	22 821	89 651	14 738	121 513
17	3 - 6	1 222 076	175 372	200 905	42 391	22 922	9 265	22 863	93 051	16 843	130 054
18	6 - 9	1 389 734	181 166	205 096	55 045	47 674	9 576	23 303	95 926	35 577	132 168
19	9 - 12	1 345 342	168 636	189 506	55 196	53 853	9 083	21 301	89 186	40 595	123 811
20	12 - 15	1 320 409	163 151	186 541	53 640	55 222	8 943	20 310	87 850	41 459	119 865
21	15 - 18	1 329 838	163 781	185 522	53 730	55 470	9 329	21 914	89 293	42 377	121 317
22	18 - 21	1 280 017	161 255	184 651	52 322	46 247	10 088	24 038	90 864	35 801	121 161
23	21 - 27	2 930 245	395 294	449 248	129 466	75 805	25 605	67 009	222 296	54 791	287 877
24	unter 18	7 748 698	1 018 546	1 154 862	301 571	255 898	55 390	132 512	544 957	191 589	748 728
25	unter 27	11 958 960	1 575 095	1 788 761	483 359	377 950	91 083	223 559	858 117	282 181	1 157 766
26	unter 21	9 028 715	1 179 801	1 339 513	353 893	302 145	65 478	156 550	635 821	227 390	869 889
27	12 - 18	2 650 247	326 932	372 063	107 370	110 692	18 272	42 224	177 143	83 836	241 182
28	12 - 27	6 860 509	883 481	1 005 962	289 158	232 744	53 965	133 271	490 303	174 428	650 220
Ins											
29	Insgesamt	82 012 162	10 374 505	12 043 869	3 458 763	2 554 441	677 770	1 707 986	6 027 284	1 817 196	7 815 148
	darunter:										
30	unter 3	2 346 128	342 643	385 561	85 882	42 568	18 929	47 175	183 867	30 511	249 761
31	3 - 6	2 508 649	360 645	412 339	87 188	46 959	19 124	46 858	190 349	34 755	267 125
32	6 - 9	2 854 134	371 019	421 161	113 171	97 908	19 597	48 239	196 976	73 466	272 668
33	9 - 12	2 764 380	346 370	389 756	112 674	110 340	18 588	44 097	183 851	83 453	254 931
34	12 - 15	2 713 955	335 270	382 273	110 698	113 425	18 048	42 598	180 964	84 673	246 535
35	15 - 18	2 733 905	335 155	381 109	111 047	113 844	19 242	45 580	184 151	87 117	249 310
36	18 - 21	2 628 520	328 313	375 331	105 634	98 203	20 386	49 230	183 843	76 239	247 619
37	21 - 27	6 024 245	802 559	913 337	259 722	167 781	52 131	135 680	448 734	120 752	586 310
38	unter 18	15 921 151	2 091 102	2 372 199	620 660	525 044	113 528	274 547	1 120 158	393 975	1 540 330
39	unter 27	24 573 916	3 221 974	3 660 867	986 016	791 028	186 045	459 457	1 752 735	590 966	2 374 259
40	unter 21	18 549 671	2 419 415	2 747 530	726 294	623 247	133 914	323 777	1 304 001	470 214	1 787 949
41	12 - 18	5 447 860	670 425	763 382	221 745	227 269	37 290	88 178	365 115	171 790	495 845
42	12 - 27	14 100 625	1 801 297	2 052 050	587 101	493 253	109 807	273 088	997 692	368 781	1 329 774

HANG

Altersgruppen, Geschlecht und Ländern

Nordrhein- West- falen	Rhein- land- Pfalz	Saarland	Sachsen	Sachsen- Anhalt	Schleswig- Holstein	Thüringen	Nachrichtlich		Lfr. Nr.
							früheres Bundesgebiet	neue Länder und Berlin-Ost	
lich									
8 715 221	1 957 188	525 592	2 191 334	1 320 552	1 339 326	1 210 722	32 439 816	7 515 019	1
286 866	63 152	15 076	38 199	23 389	43 655	21 570	1 071 376	133 453	2
309 453	69 361	17 290	42 039	26 492	46 543	23 719	1 139 349	147 224	3
318 473	72 462	18 262	81 019	51 311	47 850	46 349	1 172 512	291 888	4
298 920	68 287	17 573	89 982	56 004	43 122	52 257	1 094 467	324 571	5
287 143	66 291	17 068	92 527	57 123	41 563	54 328	1 061 599	331 947	6
286 790	66 111	17 083	95 122	58 049	41 903	55 187	1 066 693	337 374	7
280 591	62 634	16 040	87 953	51 967	42 375	48 572	1 043 929	304 574	8
666 454	145 368	37 363	166 610	99 219	105 746	93 625	2 523 897	570 103	9
1 787 645	405 664	102 352	438 888	272 368	264 636	253 410	6 605 996	1 566 457	10
2 734 690	613 666	155 755	693 451	423 554	412 757	395 607	10 173 822	2 441 134	11
2 068 236	468 298	118 392	526 841	324 335	307 011	301 982	7 649 925	1 871 031	12
573 933	132 402	34 151	187 649	115 172	83 466	109 515	2 128 292	669 321	13
1 520 978	340 404	87 554	442 212	266 358	231 587	251 712	5 696 118	1 543 998	14
lich									
9 232 494	2 043 379	558 592	2 354 368	1 403 068	1 402 967	1 280 397	34 143 603	7 913 724	15
272 926	59 587	14 575	36 317	21 992	41 465	20 462	1 015 086	126 213	16
294 544	66 119	16 256	39 606	24 933	44 136	22 816	1 082 478	139 598	17
303 655	68 862	17 216	76 594	48 281	45 106	44 489	1 113 145	276 589	18
284 020	65 096	16 506	84 978	53 287	41 047	49 241	1 037 548	307 794	19
271 748	62 709	15 952	88 352	54 307	39 090	51 270	1 004 811	315 598	20
271 895	62 633	16 374	89 911	54 425	39 810	52 057	1 010 982	318 856	21
268 821	59 375	15 442	79 054	46 396	40 386	44 116	1 005 765	274 252	22
644 709	139 027	35 758	141 818	84 367	97 856	79 319	2 444 469	485 776	23
1 698 788	385 006	96 879	415 758	257 225	250 654	240 335	6 264 050	1 484 648	24
2 612 318	583 408	148 079	636 630	387 988	388 896	363 770	9 714 284	2 244 676	25
1 967 609	444 381	112 321	494 812	303 621	291 040	284 451	7 269 815	1 758 900	26
543 643	125 342	32 326	178 263	108 732	78 900	103 327	2 015 793	634 454	27
1 457 173	323 744	83 526	399 135	239 495	217 142	226 762	5 466 027	1 394 482	28
gesamt									
17 947 715	4 000 567	1 084 184	4 545 702	2 723 620	2 742 293	2 491 119	66 583 419	15 428 743	29
559 792	122 739	29 651	74 516	45 381	85 120	42 032	2 086 462	259 666	30
603 997	135 480	33 546	81 645	51 425	90 679	46 535	2 221 827	286 822	31
622 128	141 324	35 478	157 613	99 592	92 956	90 838	2 285 657	568 477	32
582 940	133 383	34 079	174 960	109 291	84 169	101 498	2 132 015	632 365	33
558 891	129 000	33 020	180 879	111 430	80 653	105 598	2 066 410	647 545	34
558 685	128 744	33 457	185 033	112 474	81 713	107 244	2 077 675	656 230	35
549 412	122 009	31 482	167 007	98 363	82 761	92 688	2 049 694	578 826	36
1 311 163	284 395	73 121	308 428	183 586	203 602	172 944	4 968 366	1 055 879	37
3 486 433	790 670	199 231	854 646	529 593	515 290	493 745	12 870 046	3 051 105	38
5 347 008	1 197 074	303 834	1 330 081	811 542	801 653	759 377	19 888 106	4 685 810	39
4 035 845	912 679	230 713	1 021 653	627 956	598 051	586 433	14 919 740	3 629 931	40
1 117 576	257 744	66 477	365 912	223 904	162 366	212 842	4 144 085	1 303 775	41
2 978 151	664 148	171 080	841 347	505 853	448 729	478 474	11 162 145	2 938 480	42

Fachserie 13: Sozialleistungen

Reihe 1: Versicherte in der Kranken und Rentenversicherung

Die Mikrozensus-Ergebnisse über den Krankenversicherungsschutz und über Altersvorsorge in der gesetzlichen Rentenversicherung werden in *jährlichen* Berichten dargestellt. Die Angaben zur Krankenversicherung beziehen sich auf die Wohnbevölkerung nach der Beteiligung am Erwerbsleben, der Art der Krankenkassenversicherung des Versicherungsschutzes. Weitere Unterteilungen erfolgen u.a. nach Geschlecht, Altersgruppen, Stellung im Beruf und monatlichem Nettoeinkommen.

Die Tabellen zur Altersvorsorge enthalten Daten über Pflichtmitglieder und Beitragszahler nach der Beteiligung am Erwerbsleben gegliedert nach Geschlecht, Altersgruppen, Stellung im Beruf, Art der gesetzlichen Rentenversicherung und Versicherungsverhältnis. Einige Eckdaten sind im langfristigen Vergleich nachgewiesen.

Reihe 2: Sozialhilfe

Der *jährliche* Bericht enthält detaillierte Angaben über die Sozialhilfeempfänger/-innen sowie über die Ausgaben und Einnahmen der Sozialhilfe. Die Empfänger/-innen von Sozialhilfe werden u.a. nach Hilfearten, Geschlecht, Alter, Staatsangehörigkeit und Art der Unterbringung aufgeführt. Darüber hinaus werden für die Empfänger laufender Hilfe zum Lebensunterhalt auch Angaben über den Erwerbsstatus, die besondere soziale Situation, die Bezugsdauer sowie über die wesentlichen Komponenten der Bedarfsermittlung nachgewiesen.

Reihe 3: Kriegsopferfürsorge

In *jährlicher* Erscheinungsfolge berichtet diese Reihe über die Ausgaben und Einnahmen sowie über die Empfänger/-innen laufender und einmaliger Leistungen in länderspezifischer Gliederung. Der Nachweis erfolgt nach Hilfearten sowie nach Empfängergruppen (Beschädigte und Hinterbliebene sowie Sonderfürsorgeberechtigte).

Reihe 4: Wohngeld

Die Ergebnisse der Wohngeldstatistik werden wegen der unterschiedlichen wohngeldrechtlichen Vorschriften für das frühere Bundesgebiet und die neuen Länder und Berlin-Ost ab dem Berichtsjahr 1991 *jährlich* wie folgt veröffentlicht:

4: Wohngeld im früheren Bundesgebiet

4.S.1: Wohngeld in den neuen Ländern und Berlin-Ost

Die Veröffentlichungen enthalten jeweils Angaben zum spitz berechneten und pauschalierten Wohngeld und liefern detaillierte Daten über die Anzahl und Struktur der Wohngeldempfänger sowie deren Wohnkosten, Wohnverhältnisse und Wohngeldansprüche.

Reihe 5: Schwerbehinderte und Rehabilitationsmaßnahmen

5.1: Schwerbehinderte

Die Veröffentlichung – Erscheinungsfolge alle *zwei Jahre* – enthält in länderspezifischer Gliederung Daten über die von den Versorgungsämtern als Schwerbehinderte anerkannten Personen, d.h. bei denen ein Grad der Behinderung um 50 und mehr Prozent festgestellt worden ist. Nachgewiesen werden die Schwerbehinderten nach Geschlecht, Altersgruppen, Staatsangehörigkeit, Grad der Behinderung, Art und Ursache der Behinderung sowie nach Mehrfachbehinderung.

5.2: Rehabilitationsmaßnahmen

Der *Jahresbericht* enthält Angaben über die von den gesetzlichen Trägern der Rehabilitation im Berichtsjahr durchgeführten medizinischen und berufsfördernden Rehabilitationsmaßnahmen sowie die Maßnahmen zur sozialen Eingliederung. Dabei wird u.a. nach Art, Dauer und Ergebnis der Maßnahme differenziert. Außerdem finden sich Angaben über die Rehabilitanden u.a. in der Gliederung nach Geschlecht, Altersgruppen, Stellung im Beruf sowie Art und Ursache der Behinderung.

Reihe 6: Jugendhilfe

6.1.1: Institutionelle Beratung, Einzelbetreuung und sozialpädagogische Familienhilfe

Der *jährliche* Bericht enthält Angaben über die jungen Menschen, bei denen eine Erziehungsberatung abgeschlossen wurde, die durch einen Betreuungshelfer/-innen oder Erziehungsbeistand unterstützt werden und die an Maßnahmen der sozialen Gruppenarbeit teilnehmen sowie über die Familien, denen sozialpädagogische Familienhilfe gewährt wird. Darüber hinaus werden Informationen über die Hilfestellung selbst, z.B. über den Anlaß und die Dauer, bereitgestellt.

6.1.2: Erzieherische Hilfen außerhalb des Elternhauses

Mit dieser Veröffentlichung werden *jährlich* Strukturdaten über die neu begonnenen und abgeschlossenen Hilfen zur Erziehung außerhalb des Elternhauses, nämlich Erziehung in einer Tagesgruppe, Vollzeitpflege, Heimerziehung und intensive sozialpädagogische Einzelbetreuung, sowie über den betroffenen Personenkreis zur Verfügung gestellt. Sie enthält auch fortgeschriebene Bestandsdaten zum Jahresende.

6.1.3: Adoptionen und sonstige Hilfen

Neben detaillierten Angaben zu den Adoptionen und Eckzahlen zur Adoptionsvermittlung werden in dieser Reihe auch die *jährlichen* Ergebnisse über die Pflegschaften, Vormundschaften, Beistandschaften und Vaterschaftsfeststellungen, die Sorgerechtsmaßnahmen und die Pflegeerlaubnis nachgewiesen. Ab 1995 sind Angaben zu Vorläufigen Schutzmaßnahmen (Inobhutnahme, Herausnahme) enthalten.

6.1.4: Erzieherische Hilfen außerhalb des Elternhauses am 31.12.1995

Alle *fünf Jahre*, zuletzt am 31.12.1995, wird eine Bestandserhebung über die Hilfen zur Erziehung außerhalb des Elternhauses durchgeführt, deren Ergebnisse in dieser Reihe dargestellt werden. Die Berichtsinhalte stimmen mit denen der Reihe 6.1.2 weitgehend überein.

6.2: Maßnahmen der Jugendarbeit im Rahmen der Jugendhilfe

Dieser in *vierjährigen* Abständen, letzte Erhebung im Jahr 1996, erscheinende Bericht enthält Angaben über die von den öffentlichen und freien Trägern der Jugendhilfe durchgeführten Maßnahmen der Jugendarbeit im Bereich der Kinder- und Jugendberufshilfe, der internationalen Jugendberufshilfe, der Jugendberufshilfe und der Fortbildungsmaßnahmen der Mitarbeiter in der Jugendberufshilfe. Nachgewiesen wird u.a. die Zahl der Maßnahmen und der Teilnehmer/-innen; die Maßnahmen werden nach Dauer und Trägerschaft gegliedert.

6.3: Einrichtungen und tätige Personen in der Jugendhilfe

Diese Veröffentlichung berichtet alle *vier Jahre*, zuletzt zum 31.12.1994, über Einrichtungen der Jugendhilfe und – soweit möglich – die in ihnen verfügbaren Plätze sowie über dort tätige Personen. Dabei wird gegliedert nach Trägerschaft und Art der Einrichtung, sowie nach Alter, Ausbildungsabschluß, Stellung im Beruf und Arbeitsbereich der in der Jugendhilfe tätigen Personen.

6.3.1: Tageseinrichtungen für Kinder

In *vierjähriger* Folge, erstmals zum 31.12.1994, bringt diese Reihe ausführliche Ergebnisse über die Tageseinrichtungen für Kinder. Sie vermitteln – z.T. in länderspezifischer Gliederung – wichtige Strukturdaten über die Art und Größe der Einrichtung sowie über demographische und erwerbsstatistische Angaben des dort tätigen Personals. Zusätzlich werden ausgewählte Daten dieser Veröffentlichung (Zusammenfassung) gemeinsam mit den Ergebnissen der sonstigen Einrichtungen der Jugendhilfe in der Reihe 6.3 dargestellt.

6.4: Ausgaben und Einnahmen der öffentlichen Jugendhilfe

Diese *jährliche* Veröffentlichung enthält ab 1992 die Ausgaben der öffentlichen Jugendhilfeträger für Maßnahmen und Einrichtungen sowie die korrespondierenden Einnahmen. Der Nachweis erfolgt nach Hilfe- bzw. Einrichtungsarten sowie nach Einnahme- und Ausgabenarten, z.B. Gebühren, Entgelte, Kostenbeiträge, Personalausgaben, Leistungen an Berechtigte, Investitionen und Zuschüsse an Träger der freien Jugendhilfe.

6.S.1: Einrichtungen und tätige Personen in der Jugendhilfe 1991 in den neuen Ländern und Berlin-Ost

In diesem Sonderheft sind die Ergebnisse über die Einrichtungen der Jugendhilfe und deren Personal in den neuen Ländern und Berlin-Ost dargestellt. Sie ergänzen die Daten der Erhebung 1990 im früheren Bundesgebiet. Die Berichtsinhalte stimmen mit denen der Reihe 6.3 weitgehend überein.

Reihe 7: Leistungen an Asylbewerber

Asylbewerber, abgelehnte Bewerber, die zur Ausreise verpflichtet sind, sowie geduldete Ausländer/-innen erhalten seit dem 1. November 1993 anstelle der Sozialhilfe Leistungen nach dem Asylbewerberleistungsgesetz. Angaben über Leistungen an diesen Personenkreis werden daher nicht mehr in der Sozialhilfestatistik, sondern ab dem Berichtsjahr 1994 in der *jährlichen* Asylbewerberleistungsgesetzstatistik erfaßt. Die differenzierten Ergebnisse der Statistik über die Leistungsempfänger sowie über die Ausgaben und Einnahmen nach dem Asylbewerberleistungsgesetz sind in der o.g. Veröffentlichung dargestellt.

Reihe S: Sonderbeiträge:

In *unregelmäßiger* Folge werden Daten aus Sondererhebungen der Sozialhilfe, der Kriegsopferfürsorge und der Jugendhilfe veröffentlicht.

S.6: Laufende Leistungen der Hilfe zum Lebensunterhalt September 1981

In dieser Zusatzstatistik wurden über die in der jährlichen Statistik ermittelten Grunddaten hinaus zusätzliche Erkenntnisse über die Struktur des Empfängerkreises der Hilfeleistungen und über die Art der Hilfeleistungen und über die Art der Hilfeleistungen gewonnen.

S.7: Einmalige Leistungen der Hilfe zum Lebensunterhalt September 1981 bis August 1982

Diese Zusatzstatistik erbrachte Erkenntnisse über die Struktur des Empfängerkreises und über die Art der Hilfeleistungen. Im Vordergrund stehen dabei Informationen über die Zusammensetzung des Kreises der Hilfeempfänger nach bestimmten Personengruppen, speziell über Ausländer/-innen und Asylbegehrende.



Statistisches Bundesamt
Gustav-Stresemann-Ring 11
65189 Wiesbaden

Veröffentlichungen und Prospekte sind durch den Verlag METZLER-POESCHEL, Verlagsauslieferung SFG – Servicecenter Fachverlage GmbH, Postfach 43 43, 72774 Reutlingen, erhältlich.

Neu erschienen:



Bevölkerungsstruktur und Wirtschaftskraft der Bundesländer 1998

Die zweijährlich erscheinende Veröffentlichung enthält nach Ländern gegliedert ausgewähltes Zahlenmaterial aus allen Bereichen der amtlichen Statistik. Bevölkerungs- und Wirtschaftsdaten bilden dabei den Schwerpunkt; sie vermitteln ein Bild von der Wirtschaftskraft der einzelnen Bundesländer. Um längerfristige Vergleiche zu ermöglichen, wurde besonderes Gewicht auf den Nachweis der zeitlichen Entwicklung – teilweise ab 1950 – gelegt.

Die in dieser Ausgabe enthaltenen statistischen Informationen sind gegliedert nach wichtigen Sachgebieten wie Bevölkerung, Wahlen, Erwerbstätigkeit, Land- und Forstwirtschaft, Produzierendes Gewerbe, Bautätigkeit und Wohnungen, Außenhandel, Verkehr, Bildung, Gesundheitswesen, Finanzen und Steuern sowie Löhne und Gehälter.

207 Seiten, broschiert DM 28,50
Bestell-Nr. 1010700-98900, ISBN 3-8246-0519-8

Erhältlich im Buchhandel oder direkt beim Verlag Metzler-Poeschel,
Auslieferung SFG-Servicecenter Fachverlage GmbH, Postfach 43 43,
72774 Reutlingen, Telefon (0 70 71) 93 53 50, Telefax (0 70 71) 3 36 53,
Internet: <http://www.s-f-g.com>, E-Mail: staba@s-f-g.com

— **METZLER
POESCHEL** —