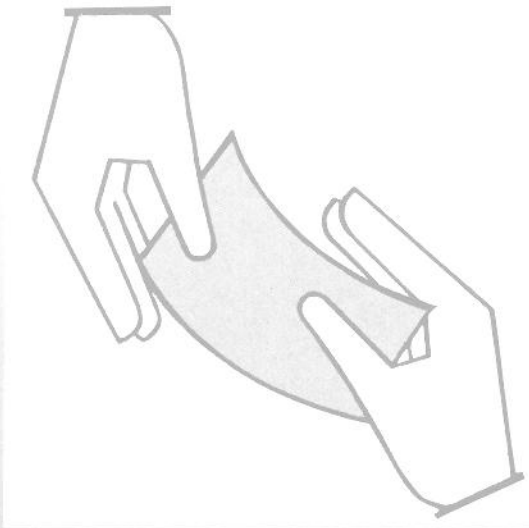


Statistisches Bundesamt

Sozialleistungen

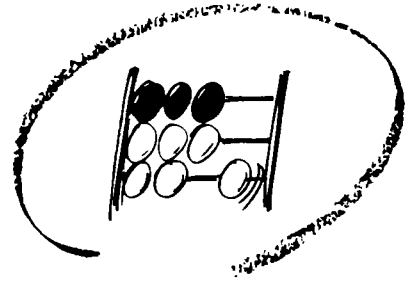


Fachserie **13**

Reihe 6.1.2

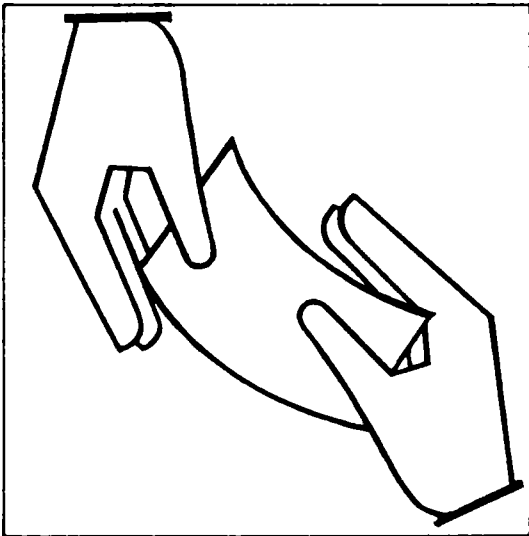
Jugendhilfe – Erzieherische Hilfen außerhalb
des Elternhauses 1995

**METZLER
POESCHEL**



Statistisches Bundesamt

Sozialleistungen



Fachserie **13**

Reihe 6.1.2

Jugendhilfe – Erzieherische Hilfen außerhalb
des Elternhauses 1995

Statistisches Bundesamt
Berlin

**METZLER
POESCHEL**



Weitere Informationen zu dieser Veröffentlichung können direkt beim Statistischen Bundesamt, Zweigstelle Berlin, erfragt werden: Gruppe IX AG, Telefon: 0 30 / 23 24 - 67 59, 68 09 oder Fax: 0 30 / 23 24 64 00

STATIS-BUND

Im Statistischen Informationssystem des Bundes (STATIS-BUND) sind rund 1,5 Mill. ausgewählte statistische Zeitreihen gespeichert. Alle Zeitreihen können via Mailbox, auf Diskette oder Magnetband bezogen werden.

Die Zeitreihen der Statistiken über die erzieherischen Hilfen außerhalb des Elternhauses sind in den Segmenten 520 - 521 gespeichert und enthalten alle wesentlichen Angaben seit 1991.

Fachliche Beratung: 06 11 / 75 - 27 16 und 22 56.

Mailbox: 06 11 / 75 29 20 · Technische Rückfragen: 06 11 / 75 32 84.

T-ONLINE / BILDSCHIRMTEXT

Ausgewählte Tabellen und Grafiken bietet das Statistische Bundesamt über T-ONLINE / BILDSCHIRMTEXT an. Die Informationsseiten sind in T-ONLINE mit * 48484# abrufbar, ebenso wie die Bestellung von Veröffentlichungen und die Übermittlung von Anfragen.

Herausgeber: Statistisches Bundesamt, Wiesbaden



Informationen: Statistisches Bundesamt

Allgemeiner Auskunftsdienst

65180 Wiesbaden

• Telefon: 06 11 / 75 24 05

• Telefax: 06 11 / 75 33 30

• T-Online (Btx): * 48484#

• Internet: <http://www.statistik-bund.de>

Zweigstelle Berlin

Postfach 276, 10124 Berlin

• Telefon: 030 / 23 24 68 66

• Telefax: 030 / 23 24 68 72

Verlag: Metzler-Poeschel, Stuttgart

Verlagsauslieferung: SFG – Servicecenter Fachverlage GmbH

Postfach 43 43

72774 Reutlingen

Telefon: 0 70 71 / 93 53 50

Telefax: 0 70 71 / 3 36 53

Erscheinungsfolge: jährlich

Erschienen im Oktober 1997

Preis: DM 21,30

Bestellnummer: 2130612 - 95700

© Statistisches Bundesamt, Wiesbaden 1997

Alle Rechte vorbehalten. Es ist insbesondere nicht gestattet, ohne ausdrückliche Genehmigung des Statistischen Bundesamtes diese Veröffentlichung oder Teile daraus für gewerbliche Zwecke zu übersetzen, zu vervielfältigen, auf Mikrofilm/-fiche zu verfilmen oder in elektronische Systeme einzuspeichern.

Recyclingpapier aus 100 % Altpapier.

Inhalt

Seite

Textteil

Begriffliche und methodische Erläuterungen	6
Schaubilder	8

Tabellenteil

Hilfe zur Erziehung außerhalb des Elternhauses

Ergebnisse für Deutschland

Junge Menschen mit begonnener Hilfe 1995

1	Junge Menschen mit begonnener Hilfe 1995 nach persönlichen Merkmalen, Art der Hilfe und Unterbringungsform	15
2	Junge Menschen mit begonnener Hilfe 1995 nach persönlichen Merkmalen, Art der Hilfe sowie nach vorangegangener Hilfe	
2.1	Insgesamt	16
2.2	Vollzeitpflege in einer anderen Familie	18
2.3	Heimerziehung; sonstige betreute Wohnform	20
3	Junge Menschen mit begonnener Hilfe 1995 nach persönlichen Merkmalen, Art der Hilfe und Unterbringungsform sowie nach dem Aufenthalt vor der Hilfegewährung	
3.1	Insgesamt	22
3.2	Vollzeitpflege in einer anderen Familie	23
3.3	Heimerziehung, sonstige betreute Wohnform	24
4	Junge Menschen mit begonnener Hilfe 1995 nach persönlichen Merkmalen sowie Schul- und Ausbildungsverhältnis vor Beginn der Hilfe	25
5	Junge Menschen mit begonnener Hilfe 1995 nach persönlichen Merkmalen, Familienstand der Eltern, Sorgerechtsstatus, Umstände der Unterbringung sowie nach Hilfeart	
5.1	Insgesamt	26
5.2	Vollzeitpflege in einer anderen Familie	27
5.3	Heimerziehung, sonstige betreute Wohnform	28

Junge Menschen mit beendeter Hilfe 1995

6	Junge Menschen mit beendeter Hilfe 1995 nach persönlichen Merkmalen, Unterbringungsform bei Beginn der Hilfe sowie nach Hilfeart und Unterbringungsform	31
7	Junge Menschen mit beendeter Hilfe 1995 nach persönlichen Merkmalen, Art und vorangegangener Hilfe sowie nach Ursache der Beendigung der Hilfe(art)	
7.1	Insgesamt	32
7.2	Vollzeitpflege in einer anderen Familie	34
7.3	Heimerziehung; sonstige betreute Wohnform	36
8	Junge Menschen mit beendeter Hilfe 1995 nach persönlichen Merkmalen, Art des Aufenthalts vor und im Anschluß an die Hilfegewährung sowie nach Art der Hilfe	
8.1	Insgesamt	38
8.2	Vollzeitpflege in einer anderen Familie	39
8.3	Heimerziehung, sonstige betreute Wohnform	40

9	Junge Menschen mit beendeter Hilfe 1995 nach Altersgruppen, Schul- und Ausbildungsverhältnis bei Beginn und Ende der Hilfe	41
10	Junge Menschen mit beendeter Hilfe 1995 nach persönlichen Merkmalen sowie nach Dauer, Art der Hilfe und Unterbringungsform	
10.1	Insgesamt	43
10.2	Erziehung in einer Tagesgruppe	44
10.3	Vollzeitpflege in einer anderen Familie	45
10.4	Heimerziehung; sonstige betreute Wohnform	46
10.5	Intensive sozialpädagogische Einzelbetreuung	47
11	Junge Menschen mit beendeter Hilfe 1995 nach persönlichen Merkmalen, Dauer und Anzahl der Unterbringungen in anderen Familien und/oder in Heimen während der gesamten Hilfe zur Erziehung außerhalb des Elternhauses	48
 Junge Menschen am 31.12.1995		
12	Junge Menschen am 31.12.1995 nach persönlichen Merkmalen, Art der Hilfe und Unterbringungsform	53
 Ergebnisse für das frühere Bundesgebiet		
13	Junge Menschen mit begonnener Hilfe 1995 nach persönlichen Merkmalen, Art der Hilfe und Unterbringungsform	57
14	Junge Menschen mit beendeter Hilfe 1995 nach persönlichen Merkmalen, Unterbringungsform bei Beginn und Ende der Hilfe sowie nach Hilfeart	58
15	Junge Menschen am 31.12.1995 nach persönlichen Merkmalen, Art der Hilfe und Unterbringungsform	59
 Ergebnisse für die neuen Länder und Berlin-Ost		
16	Junge Menschen mit begonnener Hilfe 1995 nach persönlichen Merkmalen, Art der Hilfe und Unterbringungsform	63
17	Junge Menschen mit beendeter Hilfe 1995 nach persönlichen Merkmalen, Unterbringungsform bei Beginn und Ende der Hilfe sowie nach Hilfeart	64
18	Junge Menschen am 31.12.1995 nach persönlichen Merkmalen, Art der Hilfe und Unterbringungsform	65
 Länderergebnisse		
19	Junge Menschen mit begonnener Hilfe 1995 nach persönlichen Merkmalen und Ländern	68
20	Junge Menschen mit begonnener Hilfe 1995 nach Art der Hilfe und Unterbringungsform, vorangegangener Hilfe sowie nach Schul- bzw. Ausbildungsverhältnis vor Beginn der Hilfe und Ländern	
20.1	Insgesamt	72
20.2	Vollzeitpflege in einer anderen Familie	76
20.3	Heimerziehung; sonstige betreute Wohnform	78
21	Junge Menschen mit beendeter Hilfe 1995 nach persönlichen Merkmalen, Dauer der Hilfe und Ländern sowie nach Art der Hilfe	
21.1	Insgesamt	80
21.2	Vollzeitpflege in einer anderen Familie	84
21.3	Heimerziehung; sonstige betreute Wohnform	88
22	Junge Menschen mit beendeter Hilfe 1995 nach Art der Hilfe und Unterbringungsform, vorangegangener Hilfe, Aufenthalt vor und nach der Hilfestellung sowie nach Ursache der Beendigung und Ländern	
22.1	Insgesamt	92
22.2	Vollzeitpflege in einer anderen Familie	96
22.3	Heimerziehung; sonstige betreute Wohnform	100
23	Junge Menschen am 31.12.1995 nach persönlichen Merkmalen, Art der Hilfe und Unterbringungsform sowie nach Ländern	104

Anhang

Erhebungsunterlagen	108
Durchschnittliche Bevölkerung 1995 nach Ländern, Geschlecht und Altersgruppen	118
Bevölkerung am 31.12.1995 nach Ländern, Geschlecht und Altersgruppen	120

Gebietsstand

Die Angaben für **Deutschland** beziehen sich auf die Bundesrepublik Deutschland nach dem Gebietsstand seit dem 3.10.1990.

Die Angaben für das **frühere Bundesgebiet** beziehen sich auf die Bundesrepublik Deutschland nach dem Gebietsstand bis zum 3.10.1990, sie schließen Berlin-West ein.

Die Angaben für die **neuen Länder und Berlin-Ost** beziehen sich auf die Länder Brandenburg, Mecklenburg-Vorpommern, Sachsen, Sachsen-Anhalt und Thüringen sowie auf Berlin-Ost.

Zeichenerklärung

- = nichts vorhanden
- 0 = weniger als die Hälfte von 1 in der letzten besetzten Stelle, jedoch mehr als nichts
- X = Tabellenfach gesperrt, weil Aussage nicht sinnvoll

Abkürzungen

BSHG = Bundessozialhilfegesetz

Persönliche Merkmale sind: Geschlecht, Altersgruppen, Kindschaftsverhältnis, Staatsangehörigkeit

Begriffliche und methodische Erläuterungen

Allgemeine Erläuterungen

Rechtsgrundlage der Jugendhilfe und der Jugendhilfestatistik ist das im früheren Bundesgebiet am 1.1.1991 und in den neuen Ländern am 3.10.1990 in Kraft getretene Gesetz zur Neuordnung des Kinder- und Jugendhilferechts (Kinder- und Jugendhilfegesetz - KJHG) als Aachtes Buch Sozialgesetzbuch (SGB VIII).¹⁾

Die erzieherischen Hilfen gehören neben der Jugendarbeit, dem Jugendschutz, der Förderung der Erziehung in der Familie und der Förderung von Kindern in Tageseinrichtungen und Tagespflege zu den Leistungen der Jugendhilfe.²⁾

Die Hilfe zur Erziehung hat die Aufgabe, durch geeignete Maßnahmen die Erziehung im Elternhaus zu unterstützen, zu ergänzen und erforderlichenfalls zu ersetzen. Auf Hilfe zur Erziehung besteht in denjenigen Fällen ein Rechtsanspruch, in denen eine dem Wohle des Kindes oder des Jugendlichen entsprechende Erziehung nicht gewährleistet ist (§ 27 SGB VIII). Die Hilfen werden Kindern unter 14 Jahren, Jugendlichen ab 14 Jahren bis unter 18 Jahren sowie jungen Volljährigen ab 18 Jahren bis zur Vollendung des 21. Lebensjahres gewährt, nur in Ausnahmefällen darüber hinaus.

Die vorliegende Veröffentlichung befaßt sich mit dem Teil der erzieherischen Hilfen, der außerhalb des Elternhauses gewährt wird. Mit den Hilfen wird Einfluß genommen auf die Verbesserung der Entwicklung der Kinder und Jugendlichen. Maßnahmen dazu sind die Erziehung in der Tages- oder Vollzeitpflege in einer Pflegefamilie oder einem Heim. Die den jungen Volljährigen gewährten Hilfen sollen Einfluß auf ihre Persönlichkeitsentwicklung nehmen und sie zu einer eigenverantwortlichen Lebensführung befähigen.

Zu den erzieherischen Hilfen außerhalb des Elternhauses gehören:

Erziehung in einer Tagesgruppe

Sie kann sowohl in einem Heim als auch in einer geeigneten Form der Familienpflege erfolgen. Diese Hilfe ist überwiegend Kindern und Jugendlichen im Alter zwischen 8 und 14 Jahren bestimmt. Sie soll ihre Entwicklung durch soziales Lernen in der Gruppe, Begleitung der schulischen Förderung und die Elternarbeit unterstützen und dadurch den Ver-

bleib des Kindes oder des Jugendlichen in seiner Familie sichern.

Vollzeitpflege

Dabei erfolgt die Unterbringung in einer Pflegefamilie, bei Verwandten oder Nichtverwandten. Diese Hilfe kann nach der Situation der Herkunftsfamilie entweder eine zeitlich befristete Erziehungshilfe oder eine auf Dauer angelegte Lebensform sein.

Heimerziehung und sonstige betreute Wohnform

Durch eine Verbindung von Alltagserleben und pädagogischen und therapeutischen Angeboten sollen Kinder und Jugendliche in ihrer Entwicklung gefördert werden mit dem Ziel ihrer Rückkehr in die Familie oder der Erziehung in einer anderen Familie sowie der Förderung des jungen Menschen zur Selbständigkeit.

Intensive sozialpädagogische Einzelbetreuung

Sie ist eine stark auf die individuelle Lebenssituation des jungen Menschen abgestellte Betreuung, die ihn in die Gesellschaft integrieren und zu einer eigenverantwortlichen Lebensführung befähigen soll. Diese Hilfeform wird den Jugendlichen in besonders gefährdeten Lebenssituationen angeboten und ist in der Regel auf längere Zeit angelegt.

Erläuterungen zur Statistik

Bei den erzieherischen Hilfen außerhalb des Elternhauses liegen Verantwortlichkeit und Zuständigkeit bei den öffentlichen Jugendhilfeträgern.

In der Statistik werden durch getrennte Erhebungen erfaßt:

1. junge Menschen, bei denen eine erzieherische Hilfe außerhalb des Elternhauses beginnt (Zugänge - jährlich);
2. junge Menschen, bei denen eine erzieherische Hilfe außerhalb des Elternhauses endet (Abgänge - jährlich);
3. junge Menschen, bei denen sich die Unterbringungsform innerhalb einer Hilfeform geändert hat (jährlich);
4. der Bestand an jungen Menschen mit derartigen Hilfen in fünfjährigen Abständen.

Die alle fünf Jahre durchzuführende Bestandserhebung, zuletzt zum 31.12.1995, deren Ergebnisse in ausführlicher Form in der Fachserie 13, Reihe 6.1.4 dargestellt werden, bildet die Grundlage für eine jährliche Fortschreibung der Bestände mittels der Bewegungsdaten (Zu- und Abgänge sowie Änderungen der Unterbringungsform) in den dazwischen liegenden Jahren. Mittels eines Durchschreibever-

¹⁾Kinder- und Jugendhilfegesetz (KJHG) - Aachtes Buch Sozialgesetzbuch (SGB VIII) in der Fassung der Bekanntmachung vom 15. März 1996 (BGBl. I S.477), zuletzt geändert durch Artikel 3 des Gesetzes vom 23. Juli 1996 (BGBl. I S.1088).

²⁾Einen umfassenden Überblick über die Aufgaben der Jugendhilfe und der Jugendhilfestatistik gibt Ullrich Hoffmann: „Neuordnung der Jugendhilfestatistik“, in: Wirtschaft und Statistik, Heft 3/1991, S 153 ff.

fahrens werden die bei der Bestandserhebung und bei der Erfassung der Zugänge eingetragenen Daten auf die Abgangsmeldung übertragen und stehen damit sowohl bei der Aufbereitung der Ergebnisse der Abgangstatistik als auch für die Fortschreibung der Bestände zur Verfügung.

In der diesjährigen Veröffentlichung sind Daten über die begonnenen und beendeten Hilfen sowie Ergebnisse der Bestandserhebung zum 31.12.1995 enthalten.

Gegenstand der Erhebungen sind sowohl persönliche als auch hilfebezogene Merkmale, die im einzelnen aus den im Anhang abgedruckten Erhebungsunterlagen ersichtlich sind. Besonders hingewiesen sei in diesem Zusammenhang darauf, daß beim Abschluß einer Hilfe auch nach der Dauer der gesamten bisherigen Unterbringung in Heimen und in anderen Familien sowie nach der Zahl der Heime und Familien gefragt wird, in denen der junge Mensch sich insgesamt während der erzieherischen Hilfe aufgehalten hat. Damit können Erkenntnisse über typische Abfolgen erzieherischer Hilfen gewonnen werden.

Nähere Erläuterungen zur Abgrenzung des Erhebungsbereichs sowie zu den einzelnen Merkmalen sind den im Anhang abgedruckten Erhebungsunterlagen zu entnehmen.

Weitere Veröffentlichungen zur Jugendhilfestatistik

1) Fachserie 13, Reihe

- 6.1.1 Institutionelle Beratung, Einzelbetreuung und sozialpädagogische Familienhilfe - jährlich
- 6.1.3 Adoptionen und sonstige Hilfen - jährlich
- 6.1.4 Erzieherische Hilfen außerhalb des Elternhauses am 31.12.1995 - fünfjährlich

- 6.2 Maßnahmen der Jugendarbeit im Rahmen der Jugendhilfe 1992 - vierjährlich
- 6.3 Einrichtungen und tätige Personen in der Jugendhilfe 1994 - vierjährlich
- 6.3.1 Tageseinrichtungen für Kinder 1994 - vierjährlich
- 6.4 Ausgaben und Einnahmen der öffentlichen Jugendhilfe - jährlich

2) Zeitschrift „Wirtschaft und Statistik“

- Erziehungsberatung 1991 (8/1993)
- Ausgewählte erzieherische Hilfen 1991 (11/1993)
- Jugendarbeit 1992 (9/1994)
- Erzieherische Hilfen außerhalb des Elternhauses 1993 (7/1995)
- Ausgaben und Einnahmen der Kinder- und Jugendhilfe 1993 (2/1996)
- Tageseinrichtungen für Kinder am 31. Dezember 1994 (12/1996)
- Einrichtungen und tätige Personen in der Jugendhilfe 1994 (4/1997)
- Adoptionen 1995 (6/1997)
- Ambulante erzieherische Hilfen 1995 (7/1997)

3) Schriftenreihe des Bundesministeriums für Familie, Senioren, Frauen und Jugend, Band 125

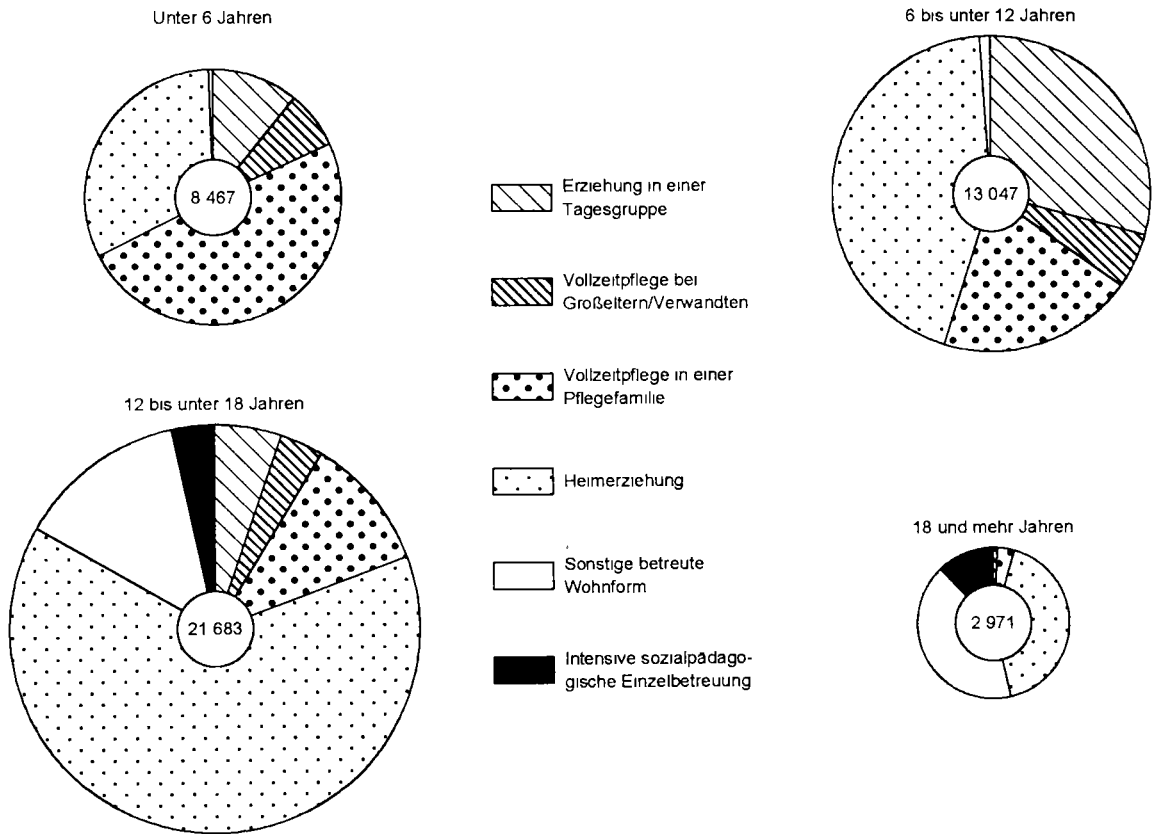
„Konzeption der neuen Jugendhilfestatistik und erste Ergebnisse für die neuen Länder und Berlin-Ost“

Sie beinhaltet die aktualisierte und erweiterte Fassung einer Expertise des Statistischen Bundesamtes für den 9. Jugendbericht der Bundesregierung. Die Publikation informiert über die Inhalte, die Erhebungsmethoden und das Datenangebot der 1990 neustrukturierten Jugendhilfestatistik. Der Schwerpunkt liegt in der Darstellung und Kommentierung der Situation in den neuen Ländern.

Schaubild 1

Deutschland
Hilfe zur Erziehung außerhalb des Elternhauses

Junge Menschen mit begonnener Hilfe 1995 nach Altersgruppen und Art der Hilfe



Junge Menschen mit beendeter Hilfe 1995 nach Altersgruppen und Art der Hilfe

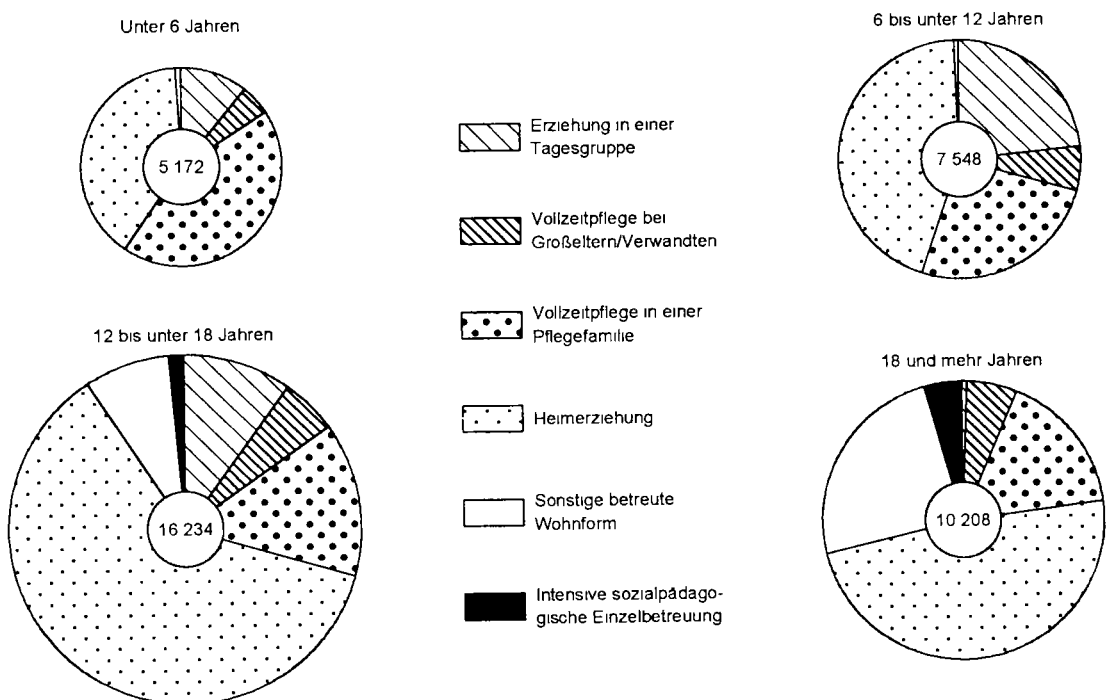


Schaubild 2

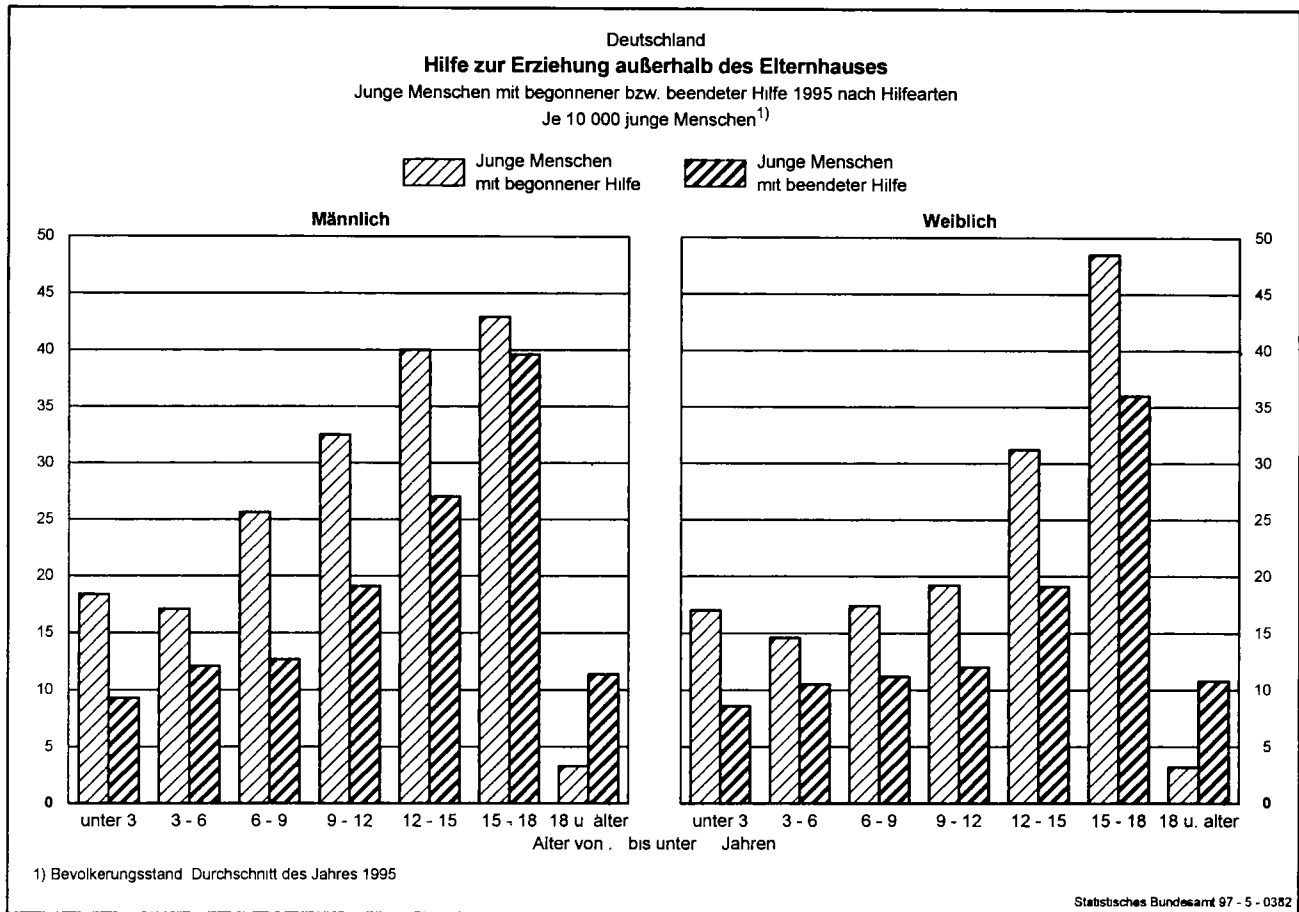


Schaubild 3

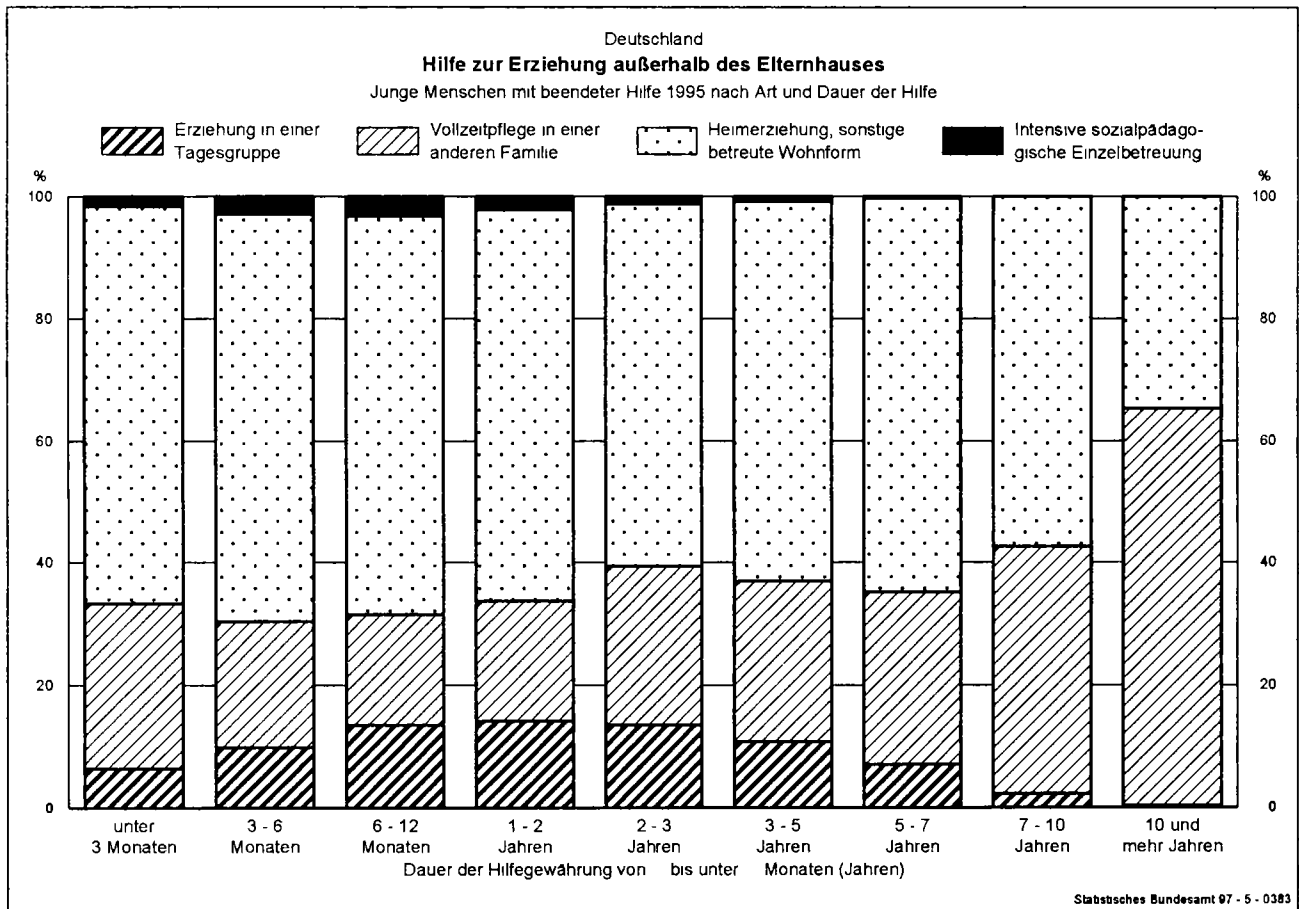


Schaubild 4

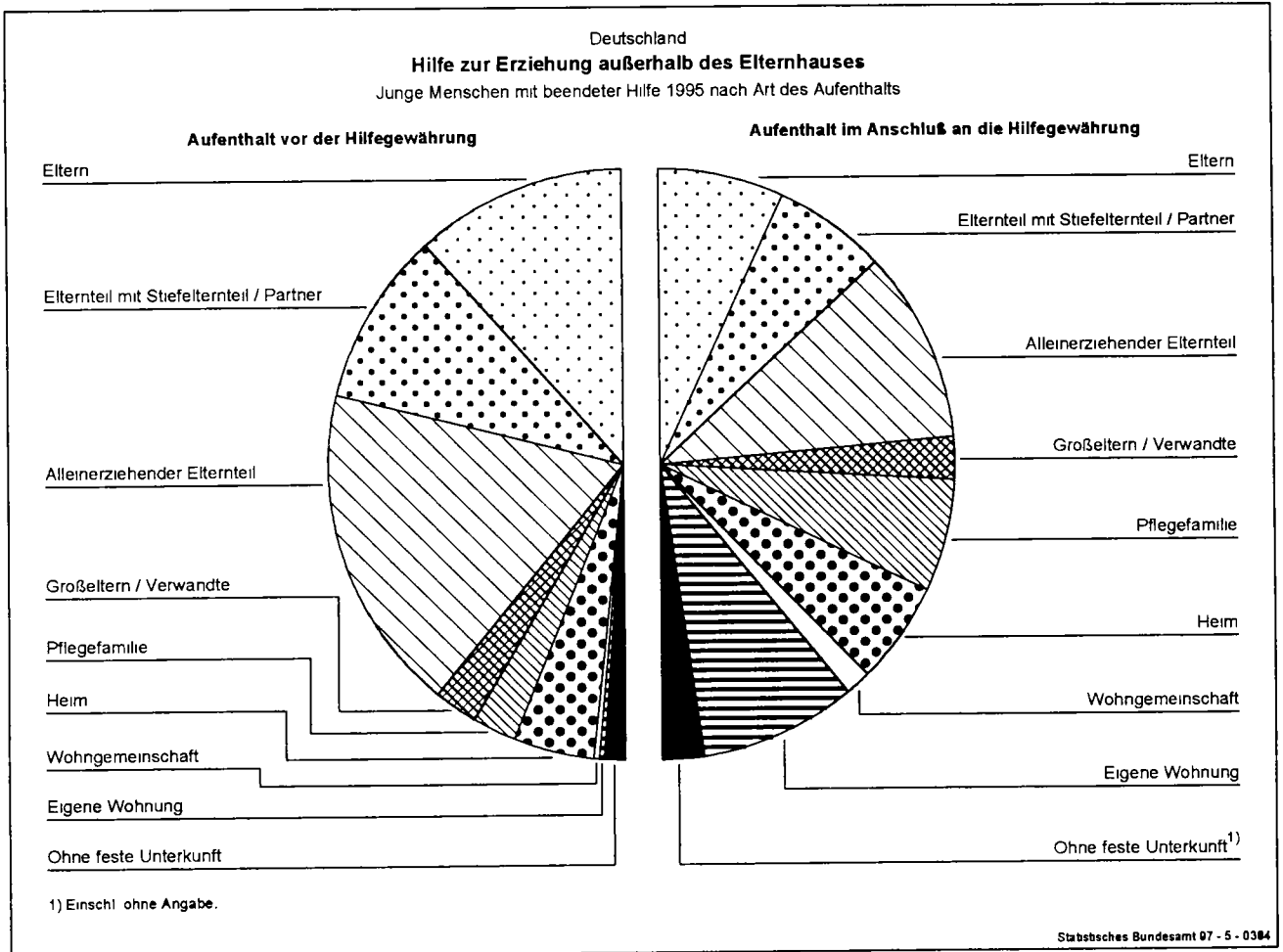
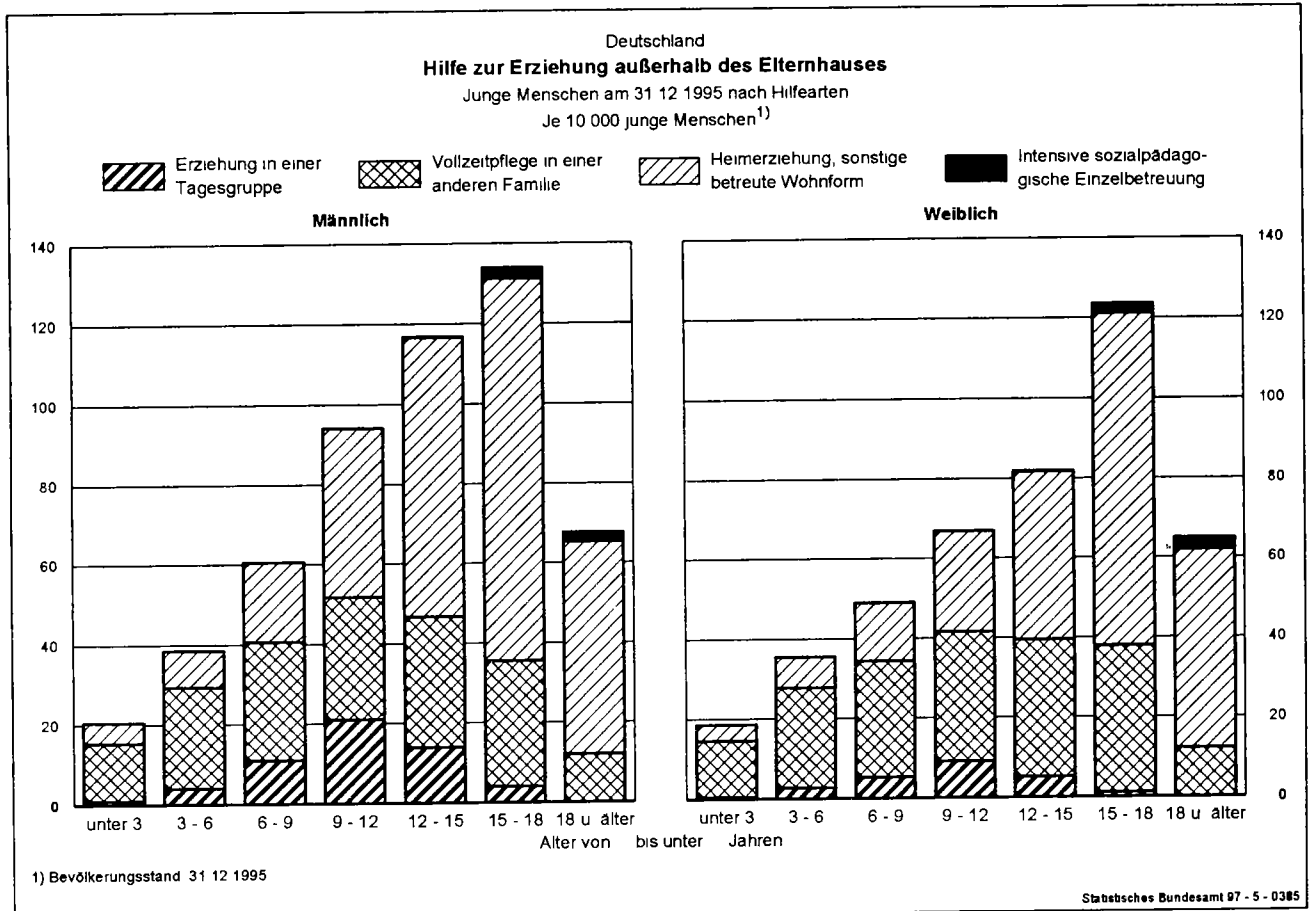


Schaubild 5



Männlich

unter 3 3 - 6 6 - 9 9 - 12 12 - 15 15 - 18 18 u. älter

Alter von bis unter Jahren

Weiblich

unter 3 3 - 6 6 - 9 9 - 12 12 - 15 15 - 18 18 u. älter

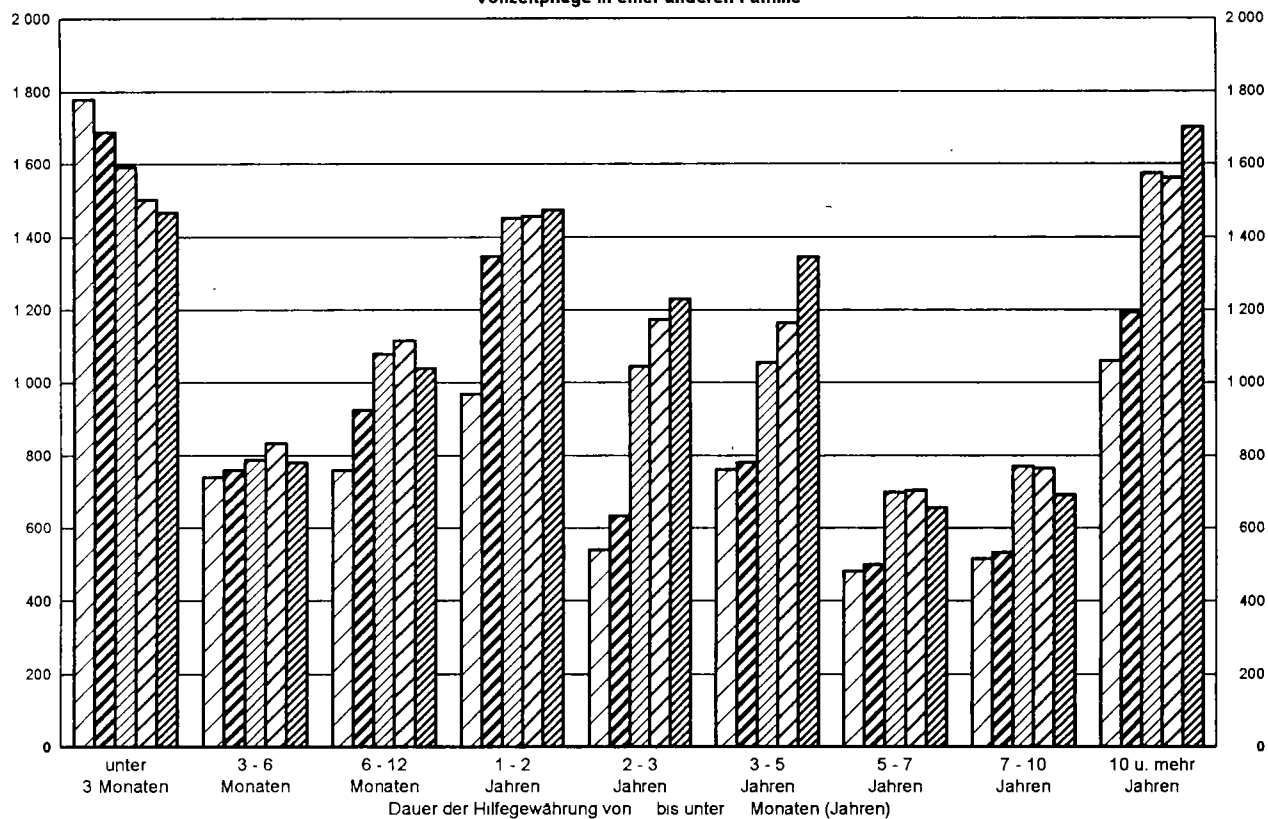
Alter von bis unter Jahren

Schaubild 6

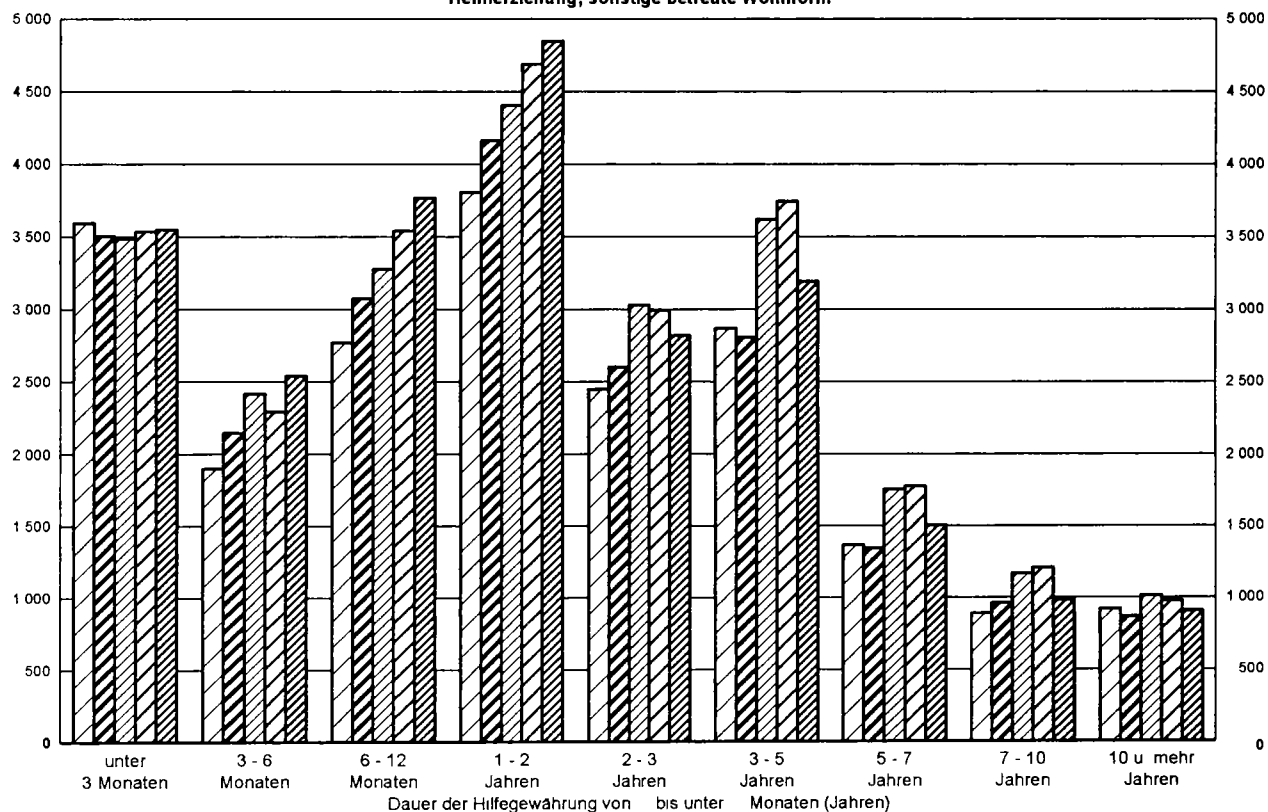
Deutschland
Hilfe zur Erziehung außerhalb des Elternhauses
Junge Menschen mit beendeter Hilfe nach Dauer der Hilfe

1991 1992 1993 1994 1995

Vollzeitpflege in einer anderen Familie



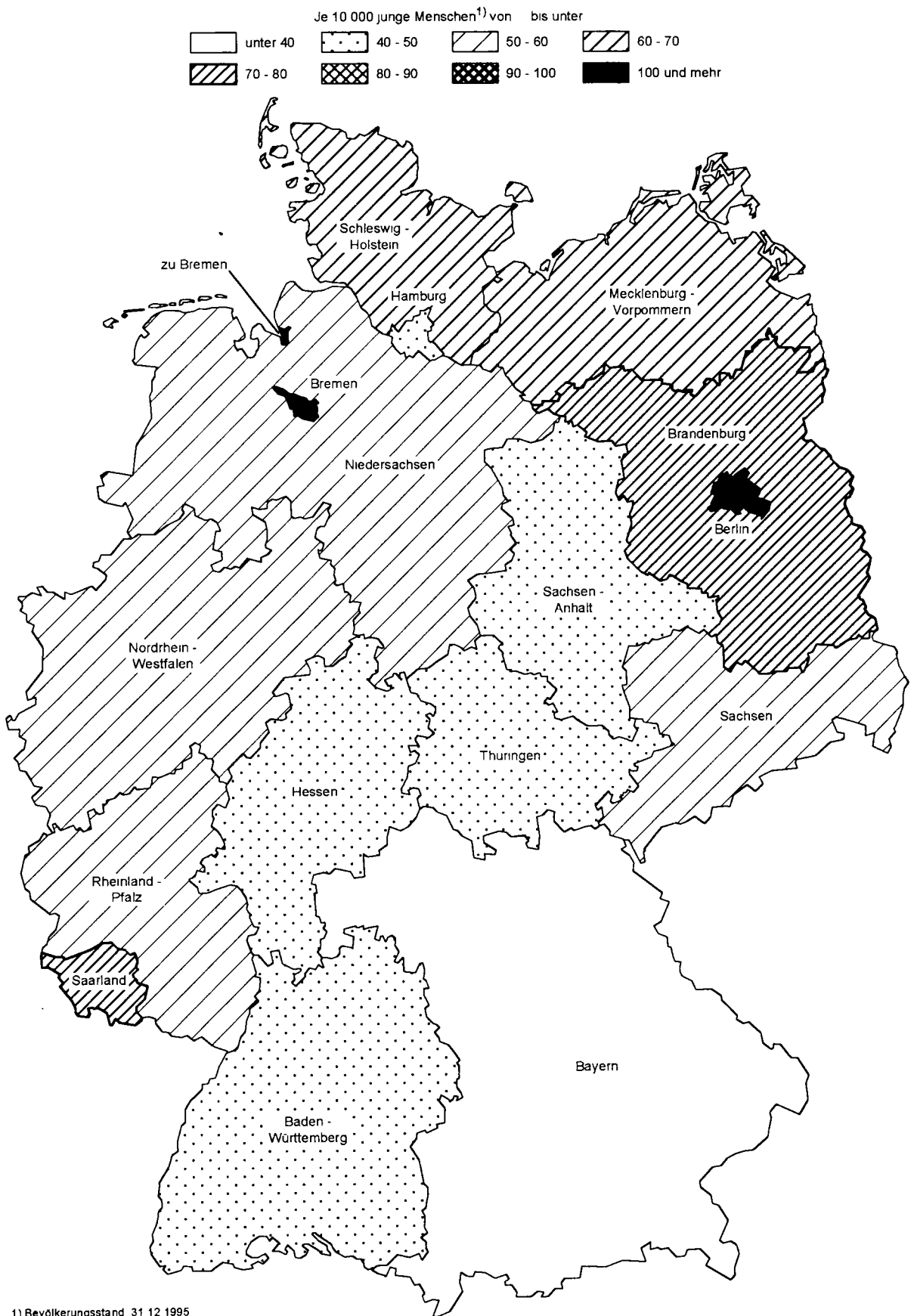
Heimerziehung; sonstige betreute Wohnform



Statistisches Bundesamt 97 - 5 - 0388

Schaubild 7

Deutschland
Hilfe zur Erziehung außerhalb des Elternhauses
 Junge Menschen am 31.12.1995



1) Bevölkerungsstand 31.12.1995

Deutschland

Junge Menschen mit begonnener
Hilfe 1995

1 Junge Menschen mit begonnener Hilfe 1995 nach persönlichen Merkmalen,
Art der Hilfe und Unterbringungsform

Geschlecht Kindschaftsverhältnis Staatsangehörigkeit	Ins- gesamt	Erziehung in einer Tagesgruppe		Vollzeitpflege in einer anderen Familie			Heimerziehung; sonstige betreute Wohnform				Intensive sozialpäda- gogische Einzelbe- treuung
		zusammen	darunter Unter- bringung in einer Tagesgruppe in einer Einrichtung	zusammen	davon Unter- bringung bei/in		zusammen	einem Heim	einer Wohnge- mein- schaft	eigener Wohnung	
Männlich	25 667	4 072	3 626	5 560	1 057	4 503	15 474	13 497	1 548	429	561
Alter von ... bis unter ... Jahren											
unter 1	913	41	12	545	46	499	327	315	12	-	-
1 - 3	1 332	154	46	800	92	708	378	373	5	-	-
3 - 6	2 349	338	226	1 168	194	974	843	833	10	-	-
6 - 9	3 702	1 246	1 135	988	187	801	1 468	1 439	29	-	-
9 - 12	4 456	1 436	1 384	727	182	545	2 293	2 236	57	-	-
12 - 15	5 590	751	722	705	180	525	4 057	3 863	192	2	77
15 - 18	5 785	106	101	560	162	398	4 808	3 745	840	223	311
18 - 21	1 464	-	-	61	13	48	1 240	653	390	197	163
21 und älter	76	-	-	6	1	5	60	40	13	7	10
unter 18	24 127	4 072	3 626	5 493	1 043	4 450	14 174	12 804	1 145	225	388
18 und älter	1 540	-	-	67	14	53	1 300	693	403	204	173
ehelich	18 188	3 085	2 802	3 083	574	2 509	11 554	9 948	1 253	353	466
nicht-ehelich	7 479	987	824	2 477	483	1 994	3 920	3 549	295	76	95
Deutsche	23 165	3 756	3 334	5 187	996	4 191	13 742	12 006	1 365	371	480
Nichtdeutsche	2 502	316	292	373	61	312	1 732	1 491	183	58	81
Weiblich	20 501	1 810	1 448	5 755	1 089	4 666	12 391	10 063	1 624	704	545
Alter von ... bis unter ... Jahren											
unter 1	825	38	9	518	35	483	269	257	12	-	-
1 - 3	1 137	133	51	731	69	662	273	270	3	-	-
3 - 6	1 911	221	126	1 027	185	842	663	650	13	-	-
6 - 9	2 387	540	458	911	199	712	936	913	23	-	-
9 - 12	2 502	589	546	722	182	540	1 191	1 154	37	-	-
12 - 15	4 138	244	218	898	236	662	2 965	2 729	232	4	31
15 - 18	6 170	45	40	880	170	710	4 920	3 540	989	391	325
18 - 21	1 362	-	-	63	12	51	1 118	518	305	295	181
21 und älter	69	-	-	5	1	4	56	32	10	14	8
unter 18	19 070	1 810	1 448	5 687	1 076	4 611	11 217	9 513	1 309	395	356
18 und älter	1 431	-	-	68	13	55	1 174	550	315	309	189
ehelich	14 591	1 315	1 095	3 454	651	2 803	9 377	7 480	1 312	585	445
nicht-ehelich	5 910	495	353	2 301	438	1 863	3 014	2 583	312	119	100
Deutsche	18 503	1 686	1 341	5 372	1 026	4 346	10 974	8 925	1 411	634	471
Nichtdeutsche	1 998	124	107	383	63	320	1 417	1 134	213	70	74
Insgesamt	46 168	5 882	5 074	11 315	2 146	9 169	27 865	23 560	3 172	1 133	1 106
Alter von ... bis unter ... Jahren											
unter 1	1 738	79	21	1 063	81	982	596	572	24	-	-
1 - 3	2 469	287	97	1 531	161	1 370	651	643	8	-	-
3 - 6	4 260	559	352	2 195	379	1 816	1 506	1 483	23	-	-
6 - 9	6 089	1 786	1 593	1 899	386	1 513	2 404	2 352	52	-	-
9 - 12	6 958	2 025	1 930	1 449	364	1 085	3 484	3 390	94	-	-
12 - 15	9 728	995	940	1 603	416	1 187	7 022	6 592	424	6	108
15 - 18	11 955	151	141	1 440	332	1 108	9 728	7 285	1 829	614	636
18 - 21	2 826	-	-	124	25	99	2 358	1 171	695	492	344
21 und älter	145	-	-	11	2	9	116	72	23	21	18
unter 18	43 197	5 882	5 074	11 180	2 119	9 061	25 391	22 317	2 454	620	744
18 und älter	2 971	-	-	135	27	108	2 474	1 243	718	513	362
ehelich	32 779	4 400	3 897	6 537	1 225	5 312	20 931	17 428	2 565	938	911
nicht-ehelich	13 389	1 482	1 177	4 778	921	3 857	6 934	6 132	607	195	195
Deutsche	41 668	5 442	4 675	10 559	2 022	8 537	24 716	20 935	2 776	1 005	951
Nichtdeutsche	4 500	440	399	756	124	632	3 149	2 625	396	128	155

Lfd. Nr.	Geschlecht Kindschaftsverhältnis Staatsangehörigkeit	Insgesamt	Ohne	Mit	ambulante Be- ratung in Fragen der Er- ziehung	vorläufige Schutz- maßnahmen	institutio- neller Beratung
			vorangegangene(r) Hilfe				
1	Männlich	25 667	6 021	19 646	7 853	1 237	1 522
	Alter von ... bis unter ... Jahren						
2	unter 1	913	426	487	208	78	39
3	1 - 3	1 332	383	949	359	107	43
4	3 - 6	2 349	640	1 709	666	115	85
5	6 - 9	3 702	864	2 838	1 218	107	244
6	9 - 12	4 456	963	3 493	1 550	128	327
7	12 - 15	5 590	1 170	4 420	1 794	263	373
8	15 - 18	5 785	1 229	4 556	1 705	384	304
9	18 - 21	1 464	321	1 143	343	55	100
10	21 und älter	76	25	51	10	-	7
11	unter 18	24 127	5 675	18 452	7 500	1 182	1 415
12	18 und älter	1 540	346	1 194	353	55	107
13	ehelich	18 188	4 165	14 023	5 675	902	1 156
14	nicht-ehelich	7 479	1 856	5 623	2 178	335	366
15	Deutsche	23 165	5 157	18 008	7 356	964	1 428
16	Nichtdeutsche	2 502	864	1 638	497	273	94
17	Weiblich	20 501	5 158	15 343	5 963	1 770	1 011
	Alter von ... bis unter ... Jahren						
18	unter 1	825	397	428	186	65	33
19	1 - 3	1 137	333	804	312	90	48
20	3 - 6	1 911	516	1 395	534	99	50
21	6 - 9	2 387	601	1 786	711	119	104
22	9 - 12	2 502	537	1 965	787	136	129
23	12 - 15	4 138	973	3 165	1 288	439	227
24	15 - 18	6 170	1 429	4 741	1 819	746	325
25	18 - 21	1 362	350	1 012	309	76	93
26	21 und älter	69	22	47	17	-	2
27	unter 18	19 070	4 786	14 284	5 637	1 694	916
28	18 und älter	1 431	372	1 059	326	76	95
29	ehelich	14 591	3 583	11 008	4 342	1 359	766
30	nicht-ehelich	5 910	1 575	4 335	1 621	411	245
31	Deutsche	18 503	4 526	13 977	5 554	1 447	935
32	Nichtdeutsche	1 998	632	1 366	409	323	76
33	Insgesamt	46 168	11 179	34 989	13 816	3 007	2 533
	Alter von ... bis unter ... Jahren						
34	unter 1	1 738	823	915	394	143	72
35	1 - 3	2 469	716	1 753	671	197	91
36	3 - 6	4 260	1 156	3 104	1 200	214	135
37	6 - 9	6 089	1 465	4 624	1 929	226	348
38	9 - 12	6 958	1 500	5 458	2 337	264	456
39	12 - 15	9 728	2 143	7 585	3 082	702	600
40	15 - 18	11 955	2 658	9 297	3 524	1 130	629
41	18 - 21	2 826	671	2 155	652	131	193
42	21 und älter	145	47	98	27	-	9
43	unter 18	43 197	10 461	32 736	13 137	2 876	2 331
44	18 und älter	2 971	718	2 253	679	131	202
45	ehelich	32 779	7 748	25 031	10 017	2 261	1 922
46	nicht-ehelich	13 389	3 431	9 958	3 799	746	611
47	Deutsche	41 668	9 683	31 985	12 910	2 411	2 363
48	Nichtdeutsche	4 500	1 496	3 004	906	596	170

Davon nach Art der vorangegangenen Hilfe								Lfd. Nr.
soziale Gruppenarbeit	Erziehungsbeistand; Betreuungshelfer	sozialpädagogische Familienhilfe	Erziehung in einer Tagesgruppe	Vollzeitpflege in einer anderen Familie	Heimerziehung; sonstige betreute Wohnform	intensive sozialpädagogische Einzelbetreuung	Eingliederungshilfe nach dem BSHG	
107	650	1 758	834	1 614	3 744	126	201	1
-	4	64	1	29	61	-	3	2
-	16	163	16	101	143	-	1	3
-	24	242	50	254	251	-	22	4
-	48	417	155	263	361	-	25	5
21	93	379	262	244	442	-	47	6
41	180	311	246	278	882	15	37	7
26	241	155	95	363	1 170	79	34	8
18	41	27	9	75	413	31	31	9
1	3	-	-	7	21	1	1	10
88	606	1 731	825	1 532	3 310	94	169	11
19	44	27	9	82	434	32	32	12
94	482	1 221	613	925	2 696	95	164	13
13	168	537	221	689	1 048	31	37	14
96	599	1 694	772	1 499	3 295	113	192	15
11	51	64	62	115	449	13	9	16
47	403	1 321	367	1 570	2 696	90	105	17
-	5	48	-	30	61	-	-	18
-	4	132	12	91	115	-	-	19
-	12	225	31	224	211	-	9	20
-	25	266	69	225	253	-	14	21
6	34	244	100	210	302	-	17	22
22	106	222	101	272	468	11	9	23
18	185	162	51	422	944	48	21	24
1	32	22	3	91	324	28	33	25
-	-	-	-	5	18	3	2	26
46	371	1 299	364	1 474	2 354	59	70	27
1	32	22	3	96	342	31	35	28
32	302	912	270	974	1 894	68	89	29
15	101	409	97	596	802	22	16	30
44	379	1 280	351	1 487	2 329	80	91	31
3	24	41	16	83	367	10	14	32
154	1 053	3 079	1 201	3 184	6 440	216	306	33
-	9	112	1	59	122	-	3	34
-	20	295	28	192	258	-	1	35
-	36	467	81	478	462	-	31	36
-	73	683	224	488	614	-	39	37
27	127	623	362	454	744	-	64	38
63	286	533	347	550	1 350	26	46	39
44	426	317	146	785	2 114	127	55	40
19	73	49	12	166	737	59	64	41
1	3	-	-	12	39	4	3	42
134	977	3 030	1 189	3 006	5 664	153	239	43
20	76	49	12	178	776	63	67	44
126	784	2 133	883	1 899	4 590	163	253	45
28	269	946	318	1 285	1 850	53	53	46
140	978	2 974	1 123	2 986	5 624	193	283	47
14	75	105	78	198	816	23	23	48

Lfd. Nr.	Geschlecht Kindschaftsverhältnis Staatsangehörigkeit	Insgesamt	Ohne	Mit	ambulante Be- ratung in Fragen der Er- ziehung	vorläufige Schutz- maßnahmen	institu- tionelle Beratung
			vorangegangene(r) Hilfe				
1	Männlich	5 560	1 547	4 013	1 405	283	208
	Alter von ... bis unter ... Jahren						
2	unter 1	545	227	318	134	51	30
3	1 - 3	800	210	590	202	62	33
4	3 - 6	1 168	283	885	300	66	41
5	6 - 9	988	219	769	265	32	36
6	9 - 12	727	196	531	191	27	27
7	12 - 15	705	222	483	171	25	23
8	15 - 18	560	177	383	127	20	17
9	18 - 21	61	13	48	14	-	1
10	21 und älter	6	-	6	1	-	-
11	unter 18	5 493	1 534	3 959	1 390	283	207
12	18 und älter	67	13	54	15	-	1
13	ehelich	3 083	832	2 251	819	147	109
14	nicht-ehelich	2 477	715	1 762	586	136	99
15	Deutsche	5 187	1 401	3 786	1 328	257	186
16	Nichtdeutsche	373	146	227	77	26	22
17	Weiblich	5 755	1 666	4 089	1 506	334	207
	Alter von ... bis unter ... Jahren						
18	unter 1	518	213	305	130	40	27
19	1 - 3	731	180	551	203	57	37
20	3 - 6	1 027	259	768	277	40	21
21	6 - 9	911	241	670	236	44	30
22	9 - 12	722	200	522	177	31	25
23	12 - 15	898	282	616	239	55	32
24	15 - 18	880	269	611	231	66	33
25	18 - 21	63	20	43	13	1	2
26	21 und älter	5	2	3	-	-	-
27	unter 18	5 687	1 644	4 043	1 493	333	205
28	18 und älter	68	22	46	13	1	2
29	ehelich	3 454	1 020	2 434	944	218	112
30	nicht-ehelich	2 301	646	1 655	562	116	95
31	Deutsche	5 372	1 509	3 863	1 409	315	194
32	Nichtdeutsche	383	157	226	97	19	13
33	Insgesamt	11 315	3 213	8 102	2 911	617	415
	Alter von ... bis unter ... Jahren						
34	unter 1	1 063	440	623	264	91	57
35	1 - 3	1 531	390	1 141	405	119	70
36	3 - 6	2 195	542	1 653	577	106	62
37	6 - 9	1 899	460	1 439	501	76	66
38	9 - 12	1 449	396	1 053	368	58	52
39	12 - 15	1 603	504	1 099	410	80	55
40	15 - 18	1 440	446	994	358	86	50
41	18 - 21	124	33	91	27	1	3
42	21 und älter	11	2	9	1	-	-
43	unter 18	11 180	3 178	8 002	2 883	616	412
44	18 und älter	135	35	100	28	1	3
45	ehelich	6 537	1 852	4 685	1 763	365	221
46	nicht-ehelich	4 778	1 361	3 417	1 148	252	194
47	Deutsche	10 559	2 910	7 649	2 737	572	380
48	Nichtdeutsche	756	303	453	174	45	35

Davon nach Art der vorangegangenen Hilfe								Lfd. Nr.
soziale Gruppen- arbeit	Erziehungs- beistand; Be- treuungshelfer	sozialpädago- gische Familienhilfe	Erziehung in einer Tagesgruppe	Vollzeitpflege in einer anderen Familie	Heimerziehung; sonstige be- treute Wohnform	intensive sozialpä- dagogische Einzelbetreuung	Eingliederungs- hilfe nach dem BSHG	
8	64	348	89	780	813	7	8	1
-	4	37	1	18	43	-	-	2
-	10	85	6	83	109	-	-	3
-	10	78	18	189	180	-	3	4
-	9	72	23	164	164	-	4	5
2	6	44	18	110	105	-	1	6
2	9	21	21	94	117	-	-	7
4	14	10	2	103	79	7	-	8
-	1	1	-	17	14	-	-	9
-	1	-	-	2	2	-	-	10
8	62	347	89	761	797	7	8	11
-	2	1	-	19	16	-	-	12
6	43	208	55	390	467	4	3	13
2	21	140	34	390	346	3	5	14
8	59	343	82	734	774	7	8	15
-	5	5	7	46	39	-	-	16
7	51	331	61	797	784	4	7	17
-	4	26	-	25	53	-	-	18
-	4	70	7	72	101	-	-	19
-	9	77	11	178	155	-	-	20
-	5	57	9	151	136	-	2	21
1	6	43	14	115	109	-	1	22
5	9	39	12	115	105	4	1	23
1	14	18	8	123	114	-	3	24
-	-	1	-	16	10	-	-	25
-	-	-	-	2	1	-	-	26
7	51	330	61	779	773	4	7	27
-	-	1	-	18	11	-	-	28
4	34	198	40	438	439	4	3	29
3	17	133	21	359	345	-	4	30
5	50	327	57	757	739	3	7	31
2	1	4	4	40	45	1	-	32
15	115	679	150	1 577	1 597	11	15	33
-	8	63	1	43	96	-	-	34
-	14	155	13	155	210	-	-	35
-	19	155	29	367	395	-	3	36
-	14	129	32	315	300	-	6	37
3	12	87	32	225	214	-	2	38
7	18	60	33	209	222	4	1	39
5	28	28	10	226	193	7	3	40
-	1	2	-	33	24	-	-	41
-	1	-	-	4	3	-	-	42
15	113	677	150	1 540	1 570	11	15	43
-	2	2	-	37	27	-	-	44
10	77	406	95	828	906	8	6	45
5	38	273	55	749	691	3	9	46
13	109	670	139	1 491	1 513	10	15	47
2	6	9	11	86	84	1	-	48

Lfd. Nr.	Geschlecht Kindschaftsverhältnis Staatsangehörigkeit	Insgesamt	Ohne	Mit	ambulante Be- ratung in Fragen der Er- ziehung	vorläufige Schutz- maßnahmen	institu- tionelle Beratung
			vorangegangene(r) Hilfe				
1	Männlich	15 474	3 172	12 302	4 761	921	927
	Alter von ... bis unter ... Jahren						
2	unter 1	327	174	153	60	27	9
3	1 - 3	378	88	290	115	45	5
4	3 - 6	843	193	650	265	48	32
5	6 - 9	1 468	260	1 208	475	70	86
6	9 - 12	2 293	420	1 873	759	98	157
7	12 - 15	4 057	753	3 304	1 314	231	287
8	15 - 18	4 808	979	3 829	1 468	351	258
9	18 - 21	1 240	285	955	297	51	87
10	21 und älter	60	20	40	8	-	6
11	unter 18	14 174	2 867	11 307	4 456	870	834
12	18 und älter	1 300	305	995	305	51	93
13	ehelich	11 554	2 342	9 212	3 559	724	738
14	nicht-ehelich	3 920	830	3 090	1 202	197	189
15	Deutsche	13 742	2 578	11 164	4 488	679	875
16	Nichtdeutsche	1 732	594	1 138	273	242	52
17	Weiblich	12 391	2 802	9 589	3 642	1 395	661
	Alter von ... bis unter ... Jahren						
18	unter 1	269	154	115	50	25	6
19	1 - 3	273	70	203	83	32	8
20	3 - 6	663	139	524	201	59	21
21	6 - 9	936	183	753	268	73	45
22	9 - 12	1 191	213	978	348	102	53
23	12 - 15	2 965	623	2 342	945	375	179
24	15 - 18	4 920	1 106	3 814	1 482	659	264
25	18 - 21	1 118	295	823	249	70	83
26	21 und älter	56	19	37	16	-	2
27	unter 18	11 217	2 488	8 729	3 377	1 325	576
28	18 und älter	1 174	314	860	265	70	85
29	ehelich	9 377	2 071	7 306	2 787	1 106	540
30	nicht-ehelich	3 014	731	2 283	855	289	121
31	Deutsche	10 974	2 403	8 571	3 379	1 099	605
32	Nichtdeutsche	1 417	399	1 018	263	296	56
33	Insgesamt	27 865	5 974	21 891	8 403	2 316	1 588
	Alter von ... bis unter ... Jahren						
34	unter 1	596	328	268	110	52	15
35	1 - 3	651	158	493	198	77	13
36	3 - 6	1 506	332	1 174	466	107	53
37	6 - 9	2 404	443	1 961	743	143	131
38	9 - 12	3 484	633	2 851	1 107	200	210
39	12 - 15	7 022	1 376	5 646	2 259	606	466
40	15 - 18	9 728	2 085	7 643	2 950	1 010	522
41	18 - 21	2 358	580	1 778	546	121	170
42	21 und älter	116	39	77	24	-	8
43	unter 18	25 391	5 355	20 036	7 833	2 195	1 410
44	18 und älter	2 474	619	1 855	570	121	178
45	ehelich	20 931	4 413	16 518	6 346	1 830	1 278
46	nicht-ehelich	6 934	1 561	5 373	2 057	486	310
47	Deutsche	24 716	4 981	19 735	7 867	1 778	1 480
48	Nichtdeutsche	3 149	993	2 156	536	538	108

Art der Hilfe sowie nach vorangegangener Hilfe
sonstige betreute Wohnform

Davon nach Art der vorangegangenen Hilfe								Lfd. Nr.
soziale Gruppen- arbeit	Erziehungs- beistand; Be- treuungshelfer	sozialpädago- gische Familienhilfe	Erziehung in einer Tagesgruppe	Vollzeitpflege in einer anderen Familie	Heimerziehung; sonstige be- treute Wohnform	intensive sozialpä- dagogische Einzelbetreuung	Eingliederungs- hilfe nach dem BSHG	
71	471	1 046	579	766	2 540	76	144	1
-	-	26	-	10	18	-	3	2
-	3	72	3	14	32	-	1	3
-	11	139	21	64	63	-	7	4
-	17	213	85	89	164	-	9	5
8	43	201	193	113	269	-	32	6
24	143	238	191	172	660	12	32	7
21	212	135	80	247	972	54	31	8
17	40	22	6	52	345	10	28	9
1	2	-	-	5	17	-	1	10
53	429	1 024	573	709	2 178	66	115	11
18	42	22	6	57	362	10	29	12
63	353	729	440	496	1 936	56	118	13
8	118	317	139	270	604	20	26	14
66	496	1 008	534	703	2 170	68	137	15
5	35	38	45	63	370	8	7	16
35	312	797	232	721	1 676	47	71	17
-	1	20	-	5	8	-	-	18
-	-	48	1	18	13	-	-	19
-	3	129	10	44	55	-	2	20
-	8	151	37	69	98	-	4	21
2	20	134	83	86	160	-	10	22
16	91	163	80	155	328	4	6	23
16	160	134	38	278	737	28	18	24
1	29	18	3	63	264	14	29	25
-	-	-	-	3	13	1	2	26
34	283	779	229	655	1 399	32	40	27
1	29	18	3	66	277	15	31	28
25	236	562	169	500	1 279	36	66	29
10	76	235	63	221	397	11	5	30
34	291	771	223	680	1 384	44	61	31
1	21	26	9	41	292	3	10	32
106	783	1 843	811	1 487	4 216	123	215	33
-	1	46	-	15	26	-	3	34
-	3	120	4	32	45	-	1	35
-	14	268	31	108	118	-	9	36
-	25	364	122	158	262	-	13	37
10	63	335	256	199	429	-	42	38
40	234	401	271	327	988	16	38	39
37	372	269	118	525	1 709	82	49	40
18	69	40	9	115	609	24	57	41
1	2	-	-	8	30	1	3	42
87	712	1 803	802	1 364	3 577	98	155	43
19	71	40	9	123	639	25	60	44
88	589	1 291	609	996	3 215	92	184	45
18	194	552	202	491	1 001	31	31	46
100	727	1 779	757	1 383	3 554	112	198	47
6	56	64	54	104	662	11	17	48

3 Junge Menschen mit begonnener Hilfe 1995 nach persönlichen Merkmalen, Art der Hilfe und Unterbringungsform sowie nach dem Aufenthalt vor der Hilfestellung

3.1 Insgesamt

Geschlecht Kindschaftsverhältnis Staatsangehörigkeit	Ins- gesamt	Art des Aufenthalts vor der Hilfestellung								
		Eltern	Elternteil mit Stief- elternteil/ Partner	allein- erziehender Elternteil	Großeltern/ Verwandte	Pflege- familie	Heim	Wohnge- meinschaft	eigene Wohnung	ohne feste Unterkunft
Männlich	25 667	6 015	4 788	8 822	1 140	1 329	2 680	151	112	630
Alter von ... bis unter ... Jahren										
unter 1	913	181	93	475	22	40	72	1	-	29
1 - 3	1 332	275	156	622	49	95	129	3	-	3
3 - 6	2 349	543	261	991	122	211	213	2	-	6
6 - 9	3 702	964	590	1 477	144	217	301	5	-	4
9 - 12	4 456	1 128	910	1 680	163	216	343	11	-	5
12 - 15	5 590	1 318	1 297	1 829	236	220	609	12	2	67
15 - 18	5 785	1 271	1 264	1 456	326	275	786	73	33	301
18 - 21	1 464	318	205	281	77	51	214	42	72	204
21 und älter	76	17	12	11	1	4	13	2	5	11
unter 18	24 127	5 680	4 571	8 530	1 062	1 274	2 453	107	35	415
18 und älter	1 540	335	217	292	78	55	227	44	77	215
ehelich	18 188	5 691	3 062	5 378	674	740	1 924	116	98	505
nicht-ehelich	7 479	324	1 726	3 444	466	589	756	35	14	125
Deutsche	23 165	5 286	4 567	8 247	967	1 250	2 176	126	97	449
Nichtdeutsche	2 502	729	221	575	173	79	504	25	15	181
Weiblich	20 501	4 482	3 969	6 923	995	1 314	1 979	182	183	474
Alter von ... bis unter ... Jahren										
unter 1	825	149	91	439	29	36	60	2	-	19
1 - 3	1 137	263	120	511	46	72	120	2	-	3
3 - 6	1 911	408	228	811	91	184	182	-	-	7
6 - 9	2 387	490	366	986	115	199	227	1	-	3
9 - 12	2 502	493	501	934	135	192	241	2	-	4
12 - 15	4 138	842	1 098	1 375	205	215	336	13	2	52
15 - 18	6 170	1 478	1 386	1 635	304	343	624	84	58	258
18 - 21	1 362	345	172	226	68	70	177	75	108	121
21 und älter	69	14	7	6	2	3	12	3	15	7
unter 18	19 070	4 123	3 790	6 691	925	1 241	1 790	104	60	346
18 und älter	1 431	359	179	232	70	73	189	78	123	128
ehelich	14 591	4 230	2 636	4 200	631	846	1 398	143	140	367
nicht-ehelich	5 910	252	1 333	2 723	364	468	581	39	43	107
Deutsche	18 503	3 857	3 765	6 480	873	1 231	1 592	152	169	384
Nichtdeutsche	1 998	625	204	443	122	83	387	30	14	90
Insgesamt	46 168	10 497	8 757	15 745	2 135	2 643	4 659	333	295	1 104
Alter von ... bis unter ... Jahren										
unter 1	1 738	330	184	914	51	76	132	3	-	48
1 - 3	2 469	538	276	1 133	95	167	249	5	-	6
3 - 6	4 260	951	489	1 802	213	395	395	2	-	13
6 - 9	6 089	1 454	956	2 463	259	416	528	6	-	7
9 - 12	6 958	1 621	1 411	2 614	298	408	584	13	-	9
12 - 15	9 728	2 160	2 395	3 204	441	435	945	25	4	119
15 - 18	11 955	2 749	2 650	3 091	630	618	1 410	157	91	559
18 - 21	2 826	663	377	507	145	121	391	117	180	325
21 und älter	145	31	19	17	3	7	25	5	20	18
unter 18	43 197	9 803	8 361	15 221	1 987	2 515	4 243	211	95	761
18 und älter	2 971	694	396	524	148	128	416	122	200	343
ehelich	32 779	9 921	5 698	9 578	1 305	1 586	3 322	259	238	872
nicht-ehelich	13 389	576	3 059	6 167	830	1 057	1 337	74	57	232
Deutsche	41 668	9 143	8 332	14 727	1 840	2 481	3 768	278	266	833
Nichtdeutsche	4 500	1 354	425	1 018	295	162	891	55	29	271

3 Junge Menschen mit begonnener Hilfe 1995 nach persönlichen Merkmalen, Art der Hilfe und Unterbringungsform sowie nach dem Aufenthalt vor der Hilfestellung

3.2 Vollzeitpflege in einer anderen Familie

Geschlecht Kindschaftsverhältnis Staatsangehörigkeit	Ins- gesamt	Art des Aufenthalts vor der Hilfestellung								ohne feste Unterkunft
		Eltern	Elternteil mit Stief- elternteil/ Partner	allein- erziehender Elternteil	Großeltern/ Verwandte	Pflege- familie	Heim	Wohnge- meinschaft	eigene Wohnung	
Männlich	5 560	798	680	2 134	474	652	760	15	6	41
Alter von ... bis unter ... Jahren										
unter 1	545	119	56	260	13	30	47	1	-	19
1 - 3	800	146	89	336	41	80	102	3	-	3
3 - 6	1 168	188	106	455	97	148	170	2	-	2
6 - 9	988	115	118	379	93	125	153	3	-	2
9 - 12	727	78	88	279	69	105	106	-	-	2
12 - 15	705	73	118	256	75	74	104	1	1	3
15 - 18	560	72	96	157	76	78	65	4	4	8
18 - 21	61	7	8	10	10	11	13	1	1	-
21 und älter	6	-	1	2	-	1	-	-	-	2
unter 18	5 493	791	671	2 122	464	640	747	14	5	39
18 und älter	67	7	9	12	10	12	13	1	1	2
ehelich	3 083	710	353	992	249	311	436	6	5	21
nicht-ehelich	2 477	88	327	1 142	225	341	324	9	1	20
Deutsche	5 187	726	651	1 995	437	611	717	14	5	31
Nichtdeutsche	373	72	29	139	37	41	43	1	1	10
Weiblich	5 755	881	801	2 153	472	669	716	21	3	39
Alter von ... bis unter ... Jahren										
unter 1	518	110	54	236	23	30	49	2	-	14
1 - 3	731	149	66	318	35	57	101	2	-	3
3 - 6	1 027	156	102	396	76	145	148	-	-	4
6 - 9	911	96	103	365	84	126	135	1	-	1
9 - 12	722	68	107	254	90	100	101	1	-	1
12 - 15	898	124	203	315	84	83	82	5	1	1
15 - 18	880	168	160	256	69	116	89	9	2	11
18 - 21	63	9	6	11	10	12	10	1	-	4
21 und älter	5	1	-	2	1	-	1	-	-	-
unter 18	5 687	871	795	2 140	461	657	705	20	3	35
18 und älter	68	10	6	13	11	12	11	1	-	4
ehelich	3 454	790	470	1 095	258	398	408	12	3	20
nicht-ehelich	2 301	91	331	1 058	214	271	308	9	-	19
Deutsche	5 372	783	772	2 021	433	635	677	19	3	29
Nichtdeutsche	383	98	29	132	39	34	39	2	-	10
Insgesamt	11 315	1 679	1 481	4 287	946	1 321	1 476	36	9	80
Alter von ... bis unter ... Jahren										
unter 1	1 063	229	110	496	36	60	96	3	-	33
1 - 3	1 531	295	155	654	76	137	203	5	-	6
3 - 6	2 195	344	208	851	173	293	318	2	-	6
6 - 9	1 899	211	221	744	177	251	288	4	-	3
9 - 12	1 449	146	195	533	159	205	207	1	-	3
12 - 15	1 603	197	321	571	159	157	186	6	2	4
15 - 18	1 440	240	256	413	145	194	154	13	6	19
18 - 21	124	16	14	21	20	23	23	2	1	4
21 und älter	11	1	1	4	1	1	1	-	-	2
unter 18	11 180	1 662	1 466	4 262	925	1 297	1 452	34	8	74
18 und älter	135	17	15	25	21	24	24	2	1	6
ehelich	6 537	1 500	823	2 087	507	709	844	18	8	41
nicht-ehelich	4 778	179	658	2 200	439	612	632	18	1	39
Deutsche	10 559	1 509	1 423	4 016	870	1 246	1 394	33	8	60
Nichtdeutsche	756	170	58	271	76	75	82	3	1	20

3 Junge Menschen mit begonnener Hilfe 1995 nach persönlichen Merkmalen, Art der Hilfe und Unterbringungsform sowie nach dem Aufenthalt vor der Hilfestellung

3.3 Heimerziehung; sonstige betreute Wohnform

Geschlecht Kindschaftsverhältnis Staatsangehörigkeit	Ins- gesamt	Art des Aufenthalts vor der Hilfestellung								ohne feste Unterkunft
		Eltern	Elternteil mit Stief- elternteil/ Partner	allein- erziehender Elternteil	Großeltern/ Verwandte	Pflege- familie	Heim	Wohnge- meinschaft	eigene Wohnung	
Männlich	15 474	3 588	3 381	4 898	563	620	1 686	115	80	543
Alter von ... bis unter ... Jahren										
unter 1	327	53	36	186	8	9	25	-	-	10
1 - 3	378	84	60	192	6	10	26	-	-	-
3 - 6	843	215	130	372	23	62	37	-	-	4
6 - 9	1 468	369	289	565	31	80	131	1	-	2
9 - 12	2 293	533	550	840	66	97	194	10	-	3
12 - 15	4 057	956	1 018	1 295	137	137	440	11	1	62
15 - 18	4 808	1 080	1 109	1 194	232	186	651	60	26	270
18 - 21	1 240	283	181	246	59	36	170	32	50	183
21 und älter	60	15	8	8	1	3	12	1	3	9
unter 18	14 174	3 290	3 192	4 644	503	581	1 504	82	27	351
18 und älter	1 300	298	189	254	60	39	182	33	53	192
ehelich	11 554	3 405	2 247	3 210	370	397	1 320	93	68	444
nicht-ehelich	3 920	183	1 134	1 688	193	223	366	22	12	99
Deutsche	13 742	3 124	3 219	4 583	440	585	1 250	93	69	379
Nichtdeutsche	1 732	464	162	315	123	35	436	22	11	164
Weiblich	12 391	2 904	2 817	3 821	475	588	1 132	137	134	383
Alter von ... bis unter ... Jahren										
unter 1	269	35	33	174	6	5	11	-	-	5
1 - 3	273	65	40	128	10	12	18	-	-	-
3 - 6	663	170	112	295	15	35	33	-	-	3
6 - 9	936	220	177	369	20	67	81	-	-	2
9 - 12	1 191	228	282	439	39	78	121	1	-	3
12 - 15	2 965	643	834	952	119	124	236	8	1	48
15 - 18	4 920	1 235	1 178	1 266	215	215	484	66	42	219
18 - 21	1 118	296	154	195	50	50	141	59	77	96
21 und älter	56	12	7	3	1	2	7	3	14	7
unter 18	11 217	2 596	2 656	3 623	424	536	984	75	43	280
18 und älter	1 174	308	161	198	51	52	148	62	91	103
ehelich	9 377	2 771	1 947	2 506	336	402	892	112	104	307
nicht-ehelich	3 014	133	870	1 315	139	186	240	25	30	76
Deutsche	10 974	2 468	2 657	3 565	399	540	801	113	125	306
Nichtdeutsche	1 417	436	160	256	76	48	331	24	9	77
Insgesamt	27 865	6 492	6 198	8 719	1 038	1 208	2 818	252	214	926
Alter von ... bis unter ... Jahren										
unter 1	596	88	69	360	14	14	36	-	-	15
1 - 3	651	149	100	320	16	22	44	-	-	-
3 - 6	1 506	385	242	667	38	97	70	-	-	7
6 - 9	2 404	589	466	934	51	147	212	1	-	4
9 - 12	3 484	761	832	1 279	105	175	315	11	-	6
12 - 15	7 022	1 599	1 852	2 247	256	261	676	19	2	110
15 - 18	9 728	2 315	2 287	2 460	447	401	1 135	126	68	489
18 - 21	2 358	579	335	441	109	86	311	91	127	279
21 und älter	116	27	15	11	2	5	19	4	17	16
unter 18	25 391	5 886	5 848	8 267	927	1 117	2 488	157	70	631
18 und älter	2 474	606	350	452	111	91	330	95	144	295
ehelich	20 931	6 176	4 194	5 716	706	799	2 212	205	172	751
nicht-ehelich	6 934	316	2 004	3 003	332	409	606	47	42	175
Deutsche	24 716	5 592	5 876	8 148	839	1 125	2 051	206	194	685
Nichtdeutsche	3 149	900	322	571	199	83	767	46	20	241

4 Junge Menschen mit begonnener Hilfe. 1995 nach persönlichen Merkmalen, Schul- und
Ausbildungsverhältnis vor Beginn der Hilfe

Geschlecht Kindschaftsverhältnis Staatsangehörigkeit	Ins- gesamt	Davon					Davon (Sp. 1)			Junge Menschen weder in einer Schule noch in Berufsaus- bildung oder beruflicher Bildung
		Schulverhältnis vor Beginn der Hilfe					Ausbildungsverhältnis vor Beginn der Hilfe			
		Grund- schule/ Haupt- schule	Sonder- schule	weiter- führende Schule	Berufs- schule	nicht in einer Schule	Berufsaus- bildung	sonstige berufliche Bildung	nicht in Berufsaus- bildung oder beruflicher Bildung	
Männlich	25 667	11 535	4 226	1 664	1 262	6 980	939	522	24 206	6 597
Alter von ... bis unter ... Jahren										
unter 1	913	-	-	-	-	913	-	-	913	913
1 - 3	1 332	-	-	-	-	1 332	-	-	1 332	1 332
3 - 6	2 349	56	13	-	-	2 280	-	-	2 349	2 280
6 - 9	3 702	2 288	565	-	-	849	-	-	3 702	849
9 - 12	4 456	3 118	1 240	98	-	-	-	-	4 456	-
12 - 15	5 590	3 439	1 425	633	8	85	5	3	5 582	84
15 - 18	5 785	2 453	888	776	774	894	510	321	4 954	701
18 - 21	1 464	174	93	151	453	593	404	187	873	412
21 und älter	76	7	2	6	27	34	20	11	45	26
unter 18	24 127	11 354	4 131	1 507	782	6 353	515	324	23 288	6 159
18 und älter	1 540	181	95	157	480	627	424	198	918	438
ehelich	18 188	8 673	3 223	1 336	1 015	3 941	749	418	17 021	3 644
nicht-ehelich	7 479	2 862	1 003	328	247	3 039	190	104	7 185	2 953
Deutsche	23 165	10 236	3 968	1 496	1 160	6 305	871	488	21 806	5 944
Nichtdeutsche	2 502	1 299	258	168	102	675	68	34	2 400	653
Weiblich	20 501	8 853	1 988	2 875	1 208	5 577	869	378	19 254	5 330
Alter von ... bis unter ... Jahren										
unter 1	825	-	-	-	-	825	-	-	825	825
1 - 3	1 137	-	-	-	-	1 137	-	-	1 137	1 137
3 - 6	1 911	31	1	-	-	1 879	-	-	1 911	1 879
6 - 9	2 387	1 536	254	-	-	597	-	-	2 387	597
9 - 12	2 502	1 899	494	109	-	-	-	-	2 502	-
12 - 15	4 138	2 622	652	817	6	41	3	1	4 134	40
15 - 18	6 170	2 619	528	1 588	792	643	525	242	5 403	506
18 - 21	1 362	142	57	351	400	412	328	132	902	310
21 und älter	69	4	2	10	10	43	13	3	53	36
unter 18	19 070	8 707	1 929	2 514	798	5 122	528	243	18 299	4 984
18 und älter	1 431	146	59	361	410	455	341	135	955	346
ehelich	14 591	6 621	1 534	2 329	983	3 124	719	298	13 574	2 923
nicht-ehelich	5 910	2 232	454	546	225	2 453	150	80	5 680	2 407
Deutsche	18 503	7 898	1 865	2 571	1 077	5 092	765	349	17 389	4 866
Nichtdeutsche	1 998	955	123	304	131	485	104	29	1 865	464
Insgesamt	46 168	20 388	6 214	4 539	2 470	12 557	1 808	900	43 460	11 927
Alter von ... bis unter ... Jahren										
unter 1	1 738	-	-	-	-	1 738	-	-	1 738	1 738
1 - 3	2 469	-	-	-	-	2 469	-	-	2 469	2 469
3 - 6	4 260	87	14	-	-	4 159	-	-	4 260	4 159
6 - 9	6 089	3 824	819	-	-	1 446	-	-	6 089	1 446
9 - 12	6 958	5 017	1 734	207	-	-	-	-	6 958	-
12 - 15	9 728	6 061	2 077	1 450	14	126	8	4	9 716	124
15 - 18	11 955	5 072	1 416	2 364	1 566	1 537	1 035	563	10 357	1 207
18 - 21	2 826	316	150	502	853	1 005	732	319	1 775	722
21 und älter	145	11	4	16	37	77	33	14	98	62
unter 18	43 197	20 061	6 060	4 021	1 580	11 475	1 043	567	41 587	11 143
18 und älter	2 971	327	154	518	890	1 082	765	333	1 873	784
ehelich	32 779	15 294	4 757	3 665	1 998	7 065	1 468	716	30 595	6 567
nicht-ehelich	13 389	5 094	1 457	874	472	5 492	340	184	12 865	5 360
Deutsche	41 668	18 134	5 833	4 067	2 237	11 397	1 636	837	39 195	10 810
Nichtdeutsche	4 500	2 254	381	472	233	1 160	172	63	4 265	1 117

5 Junge Menschen mit begonnener Hilfe 1995 nach persönlichen Merkmalen, Familienstand der Eltern, Sorgerechtsstatus, Umstände der Unterbringung sowie nach Hilfeart

5.1 Insgesamt

Geschlecht Kindschaftsverhältnis Staatsangehörigkeit	Ins- gesamt	Davon Familienstand der Eltern/des sorgeberechtigten Elternteils (bei Beginn der Hilfe)							Sorge- recht entzogen	Unterbringung	
		ledig	verhei- ratet, zu- sammen- lebend	verhei- ratet, ge- trennt lebend	ge- schieden	ver- witwet	Eltern sind tot	unbe- kannt		mit vor- mundschaft- richter- licher Ent- scheidung	ohne vor- mundschaft- richter- liche Ent- scheidung
Männlich	25 667	4 320	8 261	3 055	7 660	1 398	538	435	4 184	3 021	22 646
Alter von ... bis unter ... Jahren											
unter 1	913	541	166	115	83	6	-	2	282	236	677
1 - 3	1 332	624	276	237	154	31	9	1	368	313	1 019
3 - 6	2 349	747	580	452	448	88	20	14	643	501	1 848
6 - 9	3 702	694	1 107	608	1 052	160	52	29	657	479	3 223
9 - 12	4 456	619	1 444	569	1 494	201	83	46	532	402	4 054
12 - 15	5 590	568	1 946	542	1 932	345	138	119	777	534	5 056
15 - 18	5 785	420	2 158	431	1 953	434	199	190	865	556	5 229
18 - 21	1 464	98	558	93	522	127	36	30	-	-	1 464
21 und älter	76	9	26	8	22	6	1	4	-	-	76
unter 18	24 127	4 213	7 677	2 954	7 116	1 265	501	401	4 184	3 021	21 106
18 und älter	1 540	107	584	101	544	133	37	34	-	-	1 540
ehelich	18 188	-	7 174	2 547	6 486	1 296	353	332	2 716	1 949	16 239
nicht-ehelich	7 479	4 320	1 087	508	1 174	102	185	103	1 468	1 072	6 407
Deutsche	23 165	4 126	7 241	2 758	7 289	1 204	420	127	3 436	2 407	20 758
Nichtdeutsche	2 502	194	1 020	297	371	194	118	308	748	614	1 888
Weiblich	20 501	3 370	6 343	2 447	6 300	1 213	447	381	4 100	3 087	17 414
Alter von ... bis unter ... Jahren											
unter 1	825	492	128	106	83	12	1	3	269	234	591
1 - 3	1 137	486	257	217	136	24	7	10	332	268	869
3 - 6	1 911	599	443	355	390	86	25	13	567	459	1 452
6 - 9	2 387	519	574	402	678	141	59	14	610	479	1 908
9 - 12	2 502	355	675	354	849	175	67	27	536	387	2 115
12 - 15	4 138	409	1 301	416	1 546	249	123	94	789	579	3 559
15 - 18	6 170	423	2 343	496	2 135	439	145	189	997	681	5 489
18 - 21	1 362	83	592	95	461	84	19	28	-	-	1 362
21 und älter	69	4	30	6	22	3	1	3	-	-	69
unter 18	19 070	3 283	5 721	2 346	5 817	1 126	427	350	4 100	3 087	15 983
18 und älter	1 431	87	622	101	483	87	20	31	-	-	1 431
ehelich	14 591	-	5 519	2 077	5 307	1 128	275	285	2 739	2 056	12 535
nicht-ehelich	5 910	3 370	824	370	993	85	172	96	1 361	1 031	4 879
Deutsche	18 503	3 205	5 535	2 212	5 984	1 081	392	94	3 440	2 530	15 973
Nichtdeutsche	1 998	165	808	235	316	132	55	287	660	557	1 441
Insgesamt	46 168	7 690	14 604	5 502	13 960	2 611	985	816	8 284	6 108	40 060
Alter von ... bis unter ... Jahren											
unter 1	1 738	1 033	294	221	166	18	1	5	551	470	1 268
1 - 3	2 469	1 110	533	454	290	55	16	11	700	581	1 888
3 - 6	4 260	1 346	1 023	807	838	174	45	27	1 210	960	3 300
6 - 9	6 089	1 213	1 681	1 010	1 730	301	111	43	1 267	958	5 131
9 - 12	6 958	974	2 119	923	2 343	376	150	73	1 128	789	6 169
12 - 15	9 728	977	3 247	958	3 478	594	261	213	1 566	1 113	8 615
15 - 18	11 955	843	4 501	927	4 088	873	344	379	1 862	1 237	10 718
18 - 21	2 826	181	1 150	188	983	211	55	58	-	-	2 826
21 und älter	145	13	56	14	44	9	2	7	-	-	145
unter 18	43 197	7 496	13 398	5 300	12 933	2 391	928	751	8 284	6 108	37 089
18 und älter	2 971	194	1 206	202	1 027	220	57	65	-	-	2 971
ehelich	32 779	-	12 693	4 624	11 793	2 424	628	617	5 455	4 005	28 774
nicht-ehelich	13 389	7 690	1 911	878	2 167	187	357	199	2 829	2 103	11 286
Deutsche	41 668	7 331	12 776	4 970	13 273	2 285	812	221	6 876	4 937	36 731
Nichtdeutsche	4 500	359	1 828	532	687	326	173	595	1 408	1 171	3 329

5 Junge Menschen mit begonnener Hilfe 1995 nach persönlichen Merkmalen, Familienstand der Eltern, Sorgerechtsstatus, Umstände der Unterbringung sowie nach Hilfeart

5.2 Vollzeitpflege in einer anderen Familie

Geschlecht Kindschaftsverhältnis Staatsangehörigkeit	Ins- gesamt	Davon Familienstand der Eltern/des sorgeberechtigten Elternteils (bei Beginn der Hilfe)							Sorge- recht entzogen	Unterbringung	
		ledig	verhei- ratet, zu- sammen- lebend	verhei- ratet, ge- trennt lebend	ge- schieden	ver- witwet	Eltern sind tot	unbe- kannt		mit vor- mundschaft- richter- licher Ent- scheidung	ohne vor- mundschaft- richter- liche Ent- scheidung
Männlich	5 560	1 709	1 039	846	1 375	304	243	44	1 677	1 206	4 354
Alter von ... bis unter ... Jahren											
unter 1	545	313	106	78	44	3	-	1	199	161	384
1 - 3	800	389	154	147	85	16	8	1	257	214	586
3 - 6	1 168	418	220	236	224	47	15	8	371	275	893
6 - 9	988	260	168	165	291	60	38	6	312	224	764
9 - 12	727	148	112	105	255	45	54	8	195	121	606
12 - 15	705	104	132	59	263	69	69	9	187	122	583
15 - 18	560	63	135	50	188	57	57	10	156	89	471
18 - 21	61	12	12	5	23	6	2	1	-	-	61
21 und älter	6	2	-	1	2	1	-	-	-	-	6
unter 18	5 493	1 695	1 027	840	1 350	297	241	43	1 677	1 206	4 287
18 und älter	67	14	12	6	25	7	2	1	-	-	67
ehelich	3 083	-	868	707	1 073	267	152	16	879	613	2 470
nicht-ehelich	2 477	1 709	171	139	302	37	91	28	798	593	1 884
Deutsche	5 187	1 618	951	763	1 319	286	219	31	1 562	1 132	4 055
Nichtdeutsche	373	91	88	83	56	18	24	13	115	74	299
Weiblich	5 755	1 509	1 149	865	1 572	360	253	47	1 780	1 335	4 420
Alter von ... bis unter ... Jahren											
unter 1	518	283	91	75	62	5	1	1	191	170	348
1 - 3	731	328	140	152	79	18	7	7	236	189	542
3 - 6	1 027	350	188	198	212	46	24	9	347	275	752
6 - 9	911	229	140	164	263	61	50	4	307	221	690
9 - 12	722	125	124	99	256	63	50	5	236	164	558
12 - 15	898	107	188	99	347	78	69	10	249	179	719
15 - 18	880	81	258	71	323	88	49	10	214	137	743
18 - 21	63	4	19	6	29	1	3	1	-	-	63
21 und älter	5	2	1	1	1	-	-	-	-	-	5
unter 18	5 687	1 503	1 129	858	1 542	359	250	46	1 780	1 335	4 352
18 und älter	68	6	20	7	30	1	3	1	-	-	68
ehelich	3 454	-	975	738	1 257	323	142	19	1 034	764	2 690
nicht-ehelich	2 301	1 509	174	127	315	37	111	28	746	571	1 730
Deutsche	5 372	1 443	1 039	788	1 501	334	240	27	1 665	1 260	4 112
Nichtdeutsche	383	66	110	77	71	26	13	20	115	75	308
Insgesamt	11 315	3 218	2 188	1 711	2 947	664	496	91	3 457	2 541	8 774
Alter von ... bis unter ... Jahren											
unter 1	1 063	596	197	153	106	8	1	2	390	331	732
1 - 3	1 531	717	294	299	164	34	15	8	493	403	1 128
3 - 6	2 195	768	408	434	436	93	39	17	718	550	1 645
6 - 9	1 899	489	308	329	554	121	88	10	619	415	1 454
9 - 12	1 449	273	236	204	511	108	104	13	431	285	1 164
12 - 15	1 603	211	320	158	610	147	138	19	436	301	1 302
15 - 18	1 440	144	393	121	511	145	106	20	370	226	1 214
18 - 21	124	16	31	11	52	7	5	2	-	-	124
21 und älter	11	4	1	2	3	1	-	-	-	-	11
unter 18	11 180	3 198	2 156	1 698	2 892	656	491	89	3 457	2 541	8 639
18 und älter	135	20	32	13	55	8	5	2	-	-	135
ehelich	6 537	-	1 843	1 445	2 330	590	294	35	1 913	1 377	5 160
nicht-ehelich	4 778	3 218	345	266	617	74	202	56	1 544	1 164	3 614
Deutsche	10 559	3 061	1 990	1 551	2 820	620	459	58	3 227	2 392	8 167
Nichtdeutsche	756	157	198	160	127	44	37	33	230	149	607

5 Junge Menschen mit begonnener Hilfe 1995 nach persönlichen Merkmalen, Familienstand der Eltern, Sorgerechtsstatus, Umstände der Unterbringung sowie nach Hilfeart

5.3 Heimerziehung; sonstige betreute Wohnform

Geschlecht Kindschaftsverhältnis Staatsangehörigkeit	Ins- gesamt	Davon Familienstand der Eltern/des sorgeberechtigten Elternteils (bei Beginn der Hilfe)							Sorge- recht entzogen	Unterbringung	
		ledig	verheir- tet, zu- sammen- lebend	verheir- tet, ge- trennt lebend	ge- schie- den	ver- witwet	Eltern sind tot	unbe- kannt		mit vor- mundschaft- richter- licher Ent- scheidung	ohne vor- mundschaft- richter- liche Ent- scheidung
Männlich	15 474	1 959	5 361	1 680	4 918	915	268	373	2 375	1 759	13 715
Alter von ... bis unter ... Jahren											
unter 1	327	207	51	35	31	2	-	1	82	74	253
1 - 3	378	161	79	71	56	10	1	-	110	98	280
3 - 6	843	246	229	167	157	34	5	5	265	222	621
6 - 9	1 468	245	440	265	421	68	12	17	327	248	1 220
9 - 12	2 293	309	734	307	782	101	24	36	366	268	2 025
12 - 15	4 057	388	1 467	394	1 395	240	67	106	554	399	3 658
15 - 18	4 808	325	1 849	354	1 628	348	128	176	671	450	4 358
18 - 21	1 240	73	490	81	429	109	30	28	-	-	1 240
21 und älter	60	5	22	6	19	3	1	4	-	-	60
unter 18	14 174	1 881	4 849	1 593	4 470	803	237	341	2 375	1 759	12 415
18 und älter	1 300	78	512	87	448	112	31	32	-	-	1 300
ehelich	11 554	-	4 597	1 384	4 217	866	184	306	1 737	1 293	10 261
nicht-ehelich	3 920	1 959	764	296	701	49	84	67	638	466	3 454
Deutsche	13 742	1 877	4 645	1 512	4 687	760	178	83	1 761	1 229	12 513
Nichtdeutsche	1 732	82	716	168	231	155	90	290	614	530	1 202
Weiblich	12 391	1 486	4 351	1 305	4 002	743	181	323	2 221	1 710	10 681
Alter von ... bis unter ... Jahren											
unter 1	269	186	34	28	14	5	-	2	77	64	205
1 - 3	273	108	67	52	39	4	-	3	94	79	194
3 - 6	663	182	176	118	148	35	1	3	218	184	479
6 - 9	936	192	254	149	267	57	8	9	291	253	683
9 - 12	1 191	164	319	191	397	83	16	21	280	215	976
12 - 15	2 965	270	1 014	288	1 099	158	54	82	526	392	2 573
15 - 18	4 920	320	1 956	398	1 656	326	87	177	735	523	4 397
18 - 21	1 118	62	504	76	366	72	14	24	-	-	1 118
21 und älter	56	2	27	5	16	3	1	2	-	-	56
unter 18	11 217	1 422	3 820	1 224	3 620	668	166	297	2 221	1 710	9 507
18 und älter	1 174	64	531	81	382	75	15	26	-	-	1 174
ehelich	9 377	-	3 776	1 095	3 421	703	124	258	1 623	1 255	8 122
nicht-ehelich	3 014	1 486	575	210	581	40	57	65	598	455	2 559
Deutsche	10 974	1 405	3 761	1 166	3 793	650	139	60	1 689	1 236	9 738
Nichtdeutsche	1 417	81	590	139	209	93	42	263	532	474	943
Insgesamt	27 865	3 445	9 712	2 985	8 920	1 658	449	696	4 596	3 469	24 396
Alter von ... bis unter ... Jahren											
unter 1	596	393	85	63	45	7	-	3	159	138	458
1 - 3	651	269	146	123	95	14	1	3	204	177	474
3 - 6	1 506	428	405	285	305	69	6	8	483	406	1 100
6 - 9	2 404	437	634	414	688	125	20	26	618	501	1 903
9 - 12	3 484	473	1 053	498	1 179	184	40	57	646	483	3 001
12 - 15	7 022	658	2 481	682	2 494	398	121	188	1 080	791	6 231
15 - 18	9 728	645	3 805	752	3 284	674	215	353	1 406	973	8 755
18 - 21	2 358	135	994	157	795	181	44	52	-	-	2 358
21 und älter	116	7	49	11	35	6	2	6	-	-	116
unter 18	25 391	3 303	8 669	2 817	8 090	1 471	403	638	4 596	3 469	21 922
18 und älter	2 474	142	1 043	168	830	187	46	58	-	-	2 474
ehelich	20 931	-	8 373	2 479	7 638	1 569	308	564	3 360	2 548	18 383
nicht-ehelich	6 934	3 445	1 339	506	1 282	89	141	132	1 236	921	6 013
Deutsche	24 716	3 282	8 406	2 678	8 480	1 410	317	143	3 450	2 465	22 251
Nichtdeutsche	3 149	163	1 306	307	440	248	132	553	1 146	1 004	2 145

Junge Menschen mit beendeter Hilfe 1995

6 Junge Menschen mit beendeter Hilfe 1995 nach persönlichen Merkmalen,
Unterbringungsform bei Beginn der Hilfe sowie nach Hilfeart
und Unterbringungsform

Geschlecht Kindschaftsverhältnis Staatsangehörigkeit	Ins- gesamt	Erziehung in einer Tagesgruppe			Vollzeitpflege in einer anderen Familie			Heimerziehung; sonstige betreute Wohnform				Inten- sive sozial- pädago- gische Einzel- betre- uung
		zusammen	davon Unter- bringung in		zusammen	davon Unter- bringung bei/in		zusammen	davon Unter- bringung in			
			Pflege- familie	Tages- gruppe in einer Ein- richtung		Groß- eltern/ Ver- wandte	Pflege- familie		einem Heim	einer Wohn- gemein- schaft	eigener Wohnung	
Männlich	21 757	2 704	391	2 313	5 116	1 009	4 107	13 569	11 699	1 114	756	368
Alter von ... bis unter ... Jahren												
unter 1	268	7	5	2	129	5	124	132	129	3	-	-
1 - 3	867	86	53	33	438	41	397	343	337	6	-	-
3 - 6	1 668	222	129	93	795	90	705	651	638	13	-	-
6 - 9	1 835	373	86	287	658	100	558	804	787	17	-	-
9 - 12	2 619	807	60	747	567	133	434	1 245	1 231	14	-	-
12 - 15	3 777	826	36	790	610	125	485	2 337	2 269	66	2	4
15 - 18	5 339	360	20	340	813	222	591	4 033	3 491	426	116	133
18 - 21	4 375	23	2	21	923	274	649	3 234	2 299	469	466	195
21 und älter	1 009	-	-	-	183	19	164	790	518	100	172	36
unter 18	16 373	2 681	389	2 292	4 010	716	3 294	9 545	8 882	545	118	137
18 und älter	5 384	23	2	21	1 106	293	813	4 024	2 817	569	638	231
ehelich	15 614	2 077	250	1 827	3 035	611	2 424	10 195	8 665	908	622	307
nicht-ehelich	6 143	627	141	486	2 081	398	1 683	3 374	3 034	206	134	61
Deutsche	19 554	2 455	367	2 088	4 749	954	3 795	12 034	10 449	954	631	316
Nichtdeutsche	2 203	249	24	225	367	55	312	1 535	1 250	160	125	52
Weiblich	17 405	1 284	299	985	5 268	1 142	4 126	10 544	8 571	1 072	901	309
Alter von ... bis unter ... Jahren												
unter 1	291	13	7	6	141	8	133	137	131	6	-	-
1 - 3	701	56	45	11	369	23	346	276	269	7	-	-
3 - 6	1 377	182	101	81	650	90	560	545	536	9	-	-
6 - 9	1 527	238	72	166	700	119	581	589	585	4	-	-
9 - 12	1 567	339	44	295	486	109	377	742	733	9	-	-
12 - 15	2 542	328	17	311	673	179	494	1 535	1 468	65	2	6
15 - 18	4 576	117	9	108	1 069	315	754	3 302	2 716	454	132	88
18 - 21	4 063	11	4	7	1 006	274	732	2 865	1 787	440	638	181
21 und älter	761	-	-	-	174	25	149	553	346	78	129	34
unter 18	12 581	1 273	295	978	4 088	843	3 245	7 126	6 438	554	134	94
18 und älter	4 824	11	4	7	1 180	299	881	3 418	2 133	518	767	215
ehelich	12 336	928	192	736	3 241	693	2 548	7 914	6 319	866	729	253
nicht-ehelich	5 069	356	107	249	2 027	449	1 578	2 630	2 252	206	172	56
Deutsche	15 759	1 182	285	897	4 881	1 088	3 793	9 421	7 679	944	798	275
Nichtdeutsche	1 646	102	14	88	387	54	333	1 123	892	128	103	34
Insgesamt	39 162	3 988	690	3 298	10 384	2 151	8 233	24 113	20 270	2 186	1 657	677
Alter von ... bis unter ... Jahren												
unter 1	559	20	12	8	270	13	257	269	260	9	-	-
1 - 3	1 568	142	98	44	807	64	743	619	606	13	-	-
3 - 6	3 045	404	230	174	1 445	180	1 265	1 196	1 174	22	-	-
6 - 9	3 362	611	158	453	1 358	219	1 139	1 393	1 372	21	-	-
9 - 12	4 186	1 146	104	1 042	1 053	242	811	1 987	1 964	23	-	-
12 - 15	6 319	1 154	53	1 101	1 283	304	979	3 872	3 737	131	4	10
15 - 18	9 915	477	29	448	1 882	537	1 345	7 335	6 207	880	248	221
18 - 21	8 438	34	6	28	1 929	548	1 381	6 099	4 086	909	1 104	376
21 und älter	1 770	-	-	-	357	44	313	1 343	864	178	301	70
unter 18	28 954	3 954	684	3 270	8 098	1 559	6 539	16 671	15 320	1 099	252	231
18 und älter	10 208	34	6	28	2 286	592	1 694	7 442	4 950	1 087	1 405	446
ehelich	27 950	3 005	442	2 563	6 276	1 304	4 972	18 109	14 984	1 774	1 351	560
nicht-ehelich	11 212	983	248	735	4 108	847	3 261	6 004	5 286	412	306	117
Deutsche	35 313	3 637	652	2 985	9 630	2 042	7 588	21 455	18 128	1 898	1 429	581
Nichtdeutsche	3 849	351	38	313	754	109	645	2 658	2 142	288	228	86
Unterbringungsform bei Beginn der Hilfe mit Wechsel der Unter- bringungsform	1 686	22	14	8	215	60	155	1 449	212	214	1 023	-
Großeltern/Verwandte ..	40	-	-	-	40	21	19	-	-	-	-	-
Pflegefamilie	181	6	3	3	175	39	136	-	-	-	-	-
Tagesgruppe in einer Einrichtung	16	16	11	5	-	-	-	-	-	-	-	-
Heim	1 134	-	-	-	-	-	-	1 134	188	169	777	-
Wohngemeinschaft	298	-	-	-	-	-	-	298	21	41	236	-
eigene Wohnung	17	-	-	-	-	-	-	17	3	4	10	-
ohne Wechsel der Unter- bringungsform	37 476	3 966	676	3 290	10 169	2 091	8 078	22 664	20 058	1 972	634	677

Lfd. Nr.	Geschlecht Kindschaftsverhältnis Staatsangehörigkeit	Insgesamt						Überleitung in einer der folgenden Hilfearten zusammen
			Abschluß	vorzeitige Beendigung auf Veranlassung des Sorgeberechtigten bzw. Volljährigen	Abgabe an ein anderes Jugendamt	sonstige Beendigung	Adoptionspflege	
1	Männlich	21 757	7 230	4 561	2 664	3 489	486	3 327
	Alter von ... bis unter ... Jahren							
2	unter 1	268	78	29	20	26	57	58
3	1 - 3	867	280	129	113	61	114	170
4	3 - 6	1 668	472	198	313	129	177	379
5	6 - 9	1 835	510	288	372	156	84	425
6	9 - 12	2 619	726	580	439	278	27	569
7	12 - 15	3 777	968	952	622	524	17	694
8	15 - 18	5 339	1 385	1 252	645	1 387	10	660
9	18 - 21	4 375	2 131	1 036	118	796	-	294
10	21 und älter	1 009	680	97	22	132	-	78
11	unter 18	16 373	4 419	3 428	2 524	2 561	486	2 955
12	18 und älter	5 384	2 811	1 133	140	928	-	372
13	ehelich	15 614	5 329	3 470	1 733	2 694	161	2 227
14	nicht-ehelich	6 143	1 901	1 091	931	795	325	1 100
15	Deutsche	19 554	6 472	4 138	2 428	2 954	433	3 129
16	Nichtdeutsche	2 203	758	423	236	535	53	198
17	Weiblich	17 405	6 034	3 760	2 164	2 454	407	2 586
	Alter von ... bis unter ... Jahren							
18	unter 1	291	92	43	22	27	41	66
19	1 - 3	701	211	82	106	61	95	146
20	3 - 6	1 377	419	164	271	120	121	282
21	6 - 9	1 527	445	234	347	110	80	311
22	9 - 12	1 567	451	306	297	125	33	355
23	12 - 15	2 542	626	677	410	362	21	446
24	15 - 18	4 576	1 073	1 224	586	1 044	16	633
25	18 - 21	4 063	2 144	970	114	542	-	293
26	21 und älter	761	573	60	11	63	-	54
27	unter 18	12 581	3 317	2 730	2 039	1 849	407	2 239
28	18 und älter	4 824	2 717	1 030	125	605	-	347
29	ehelich	12 336	4 339	2 852	1 399	1 893	162	1 691
30	nicht-ehelich	5 069	1 695	908	765	561	245	895
31	Deutsche	15 759	5 423	3 424	1 960	2 160	376	2 416
32	Nichtdeutsche	1 646	611	336	204	294	31	170
33	Insgesamt	39 162	13 264	8 321	4 828	5 943	893	5 913
	Alter von ... bis unter ... Jahren							
34	unter 1	559	170	72	42	53	98	124
35	1 - 3	1 568	491	211	219	122	209	316
36	3 - 6	3 045	891	362	584	249	298	661
37	6 - 9	3 362	955	522	719	266	164	736
38	9 - 12	4 186	1 177	886	736	403	60	924
39	12 - 15	6 319	1 594	1 629	1 032	886	38	1 140
40	15 - 18	9 915	2 458	2 476	1 231	2 431	26	1 293
41	18 - 21	8 438	4 275	2 006	232	1 338	-	587
42	21 und älter	1 770	1 253	157	33	195	-	132
43	unter 18	28 954	7 736	6 158	4 563	4 410	893	5 194
44	18 und älter	10 208	5 528	2 163	265	1 533	-	719
45	ehelich	27 950	9 668	6 322	3 132	4 587	323	3 918
46	nicht-ehelich	11 212	3 596	1 999	1 696	1 356	570	1 995
47	Deutsche	35 313	11 895	7 562	4 388	5 114	809	5 545
48	Nichtdeutsche	3 849	1 369	759	440	829	84	368
49	Ohne vorangegangene Hilfe	10 504	4 224	2 111	1 072	1 613	304	1 180
50	Mit vorangegangener Hilfe	28 658	9 040	6 210	3 756	4 330	589	4 733
51	ambulante Beratung in Fragen der Erziehung	13 078	4 433	3 020	1 382	1 895	230	2 118
52	vorläufige Schutzmaßnahmen	1 833	465	412	280	361	39	276
53	institutionelle Beratung	2 190	734	492	228	344	29	363
54	soziale Gruppenarbeit	122	30	33	10	21	-	28
55	Erziehungsbeistand/Betreuungshelfer	761	217	233	40	151	3	117
56	sozialpädagogische Familienhilfe	2 296	638	487	272	246	42	611
57	Erziehung in einer Tagesgruppe	770	227	200	96	120	4	123
58	Vollzeitpflege in einer anderen Familie	2 417	798	389	475	325	72	358
59	Heimerziehung/sonstige betreute Wohnform	4 759	1 345	847	951	792	169	655
60	intensive sozialpädagogische Einzelbetreuung	202	68	58	6	47	-	23
61	Eingliederungshilfe nach dem BSHG	230	85	39	16	28	1	61

Art und vorangegangener Hilfe sowie nach Ursache der Beendigung der Hilfe(art)

samt

Ursache der Beendigung der Hilfe(art)										Lfd. Nr.
davon										
ambulante Beratung in Fragen der Er- ziehung	insti- tutionelle Beratung	soziale Gruppen- arbeit	Erziehungs- beistand; Betreuungs- helfer	sozial- pädago- gische Familien- hilfe	Erziehung in einer Tages- gruppe	Vollzeit- pflege in einer anderen Familie	Heim- erziehung; sonstige betreute Wohnform	intensive sozial- pädago- gische Einzel- betreuung	Eingliede- rungshilfe nach dem BSHG	
576	106	17	210	375	161	606	854	121	301	1
9	2	-	-	13	3	27	3	-	1	2
30	5	-	1	48	5	68	11	-	2	3
55	5	-	9	75	14	135	75	-	11	4
62	9	-	9	74	20	118	116	-	17	5
83	13	4	27	81	55	97	181	-	28	6
141	28	8	48	60	49	85	238	12	25	7
159	25	3	60	24	15	69	183	63	59	8
34	14	1	52	-	-	7	44	44	98	9
3	5	1	4	-	-	-	3	2	60	10
539	87	15	154	375	161	599	807	75	143	11
37	19	2	56	-	-	7	47	46	158	12
393	74	14	159	227	99	366	580	93	222	13
183	32	3	51	148	62	240	274	28	79	14
547	102	16	199	357	152	578	795	111	272	15
29	4	1	11	18	9	28	59	10	29	16
512	77	8	143	274	75	553	625	131	188	17
16	1	-	1	10	1	32	5	-	-	18
22	2	-	3	34	1	68	13	-	3	19
46	13	-	1	56	8	122	30	-	6	20
47	8	-	3	46	17	102	84	-	4	21
74	8	3	8	51	25	67	101	-	18	22
100	20	3	24	53	18	74	129	3	22	23
151	13	2	45	24	5	81	217	72	23	24
46	11	-	57	-	-	7	42	54	76	25
10	1	-	1	-	-	-	4	2	36	26
456	65	8	85	274	75	546	579	75	76	27
56	12	-	58	-	-	7	46	56	112	28
347	46	7	96	175	44	310	427	97	142	29
165	31	1	47	99	31	243	198	34	46	30
471	69	6	134	260	68	526	592	116	174	31
41	8	2	9	14	7	27	33	15	14	32
1 088	183	25	353	649	236	1 159	1 479	252	489	33
25	3	-	1	23	4	59	8	-	1	34
52	7	-	4	82	6	136	24	-	5	35
101	18	-	10	131	22	257	105	-	17	36
109	17	-	12	120	37	220	200	-	21	37
157	21	7	35	132	80	164	282	-	46	38
241	48	11	72	113	67	159	367	15	47	39
310	38	5	105	48	20	150	400	135	82	40
80	25	1	109	-	-	14	86	98	174	41
13	6	1	5	-	-	-	7	4	96	42
995	152	23	239	649	236	1 145	1 386	150	219	43
93	31	2	114	-	-	14	93	102	270	44
740	120	21	255	402	143	676	1 007	190	364	45
348	63	4	98	247	93	483	472	62	125	46
1 018	171	22	333	617	220	1 104	1 387	227	446	47
70	12	3	20	32	16	55	92	25	43	48
203	33	7	74	124	48	217	335	45	94	49
885	150	18	279	525	188	942	1 144	207	395	50
561	77	9	101	212	84	401	461	84	128	51
34	8	2	28	32	8	80	47	19	18	52
48	35	2	30	35	19	56	82	16	40	53
5	1	1	5	-	2	3	4	5	2	54
22	3	-	29	8	6	10	21	7	11	55
73	10	-	22	163	27	154	122	6	34	56
16	2	2	10	12	20	27	25	4	5	57
35	2	-	12	15	2	104	133	13	42	58
88	11	1	32	45	19	98	244	44	73	59
-	-	1	7	-	-	1	1	8	5	60
3	1	-	3	3	1	8	4	1	37	61

Lfd. Nr.	Geschlecht Kindschaftsverhältnis Staatsangehörigkeit	Insgesamt						Überlei- tung in einer der folgenden Hilfearten zusammen
			Abschluß	vorzeitige Beendigung auf Veran- lassung des Sorgebe- rechtigten bzw. Voll- jährigen	Abgabe an ein anderes Jugendamt	sonstige Beendigung	Adoptions- pflege	
1	Männlich	5 116	1 808	644	1 022	502	384	756
	Alter von ... bis unter ... Jahren							
2	unter 1	129	45	10	13	9	39	13
3	1 - 3	438	128	57	94	25	91	43
4	3 - 6	795	197	86	222	46	142	102
5	6 - 9	658	146	88	191	60	69	104
6	9 - 12	567	158	75	149	66	22	97
7	12 - 15	610	152	75	163	67	12	141
8	15 - 18	813	237	107	160	121	9	179
9	18 - 21	923	603	134	26	92	-	68
10	21 und älter	183	142	12	4	16	-	9
11	unter 18	4 010	1 063	498	992	394	384	679
12	18 und älter	1 106	745	146	30	108	-	77
13	ehelich	3 035	1 125	429	558	331	129	463
14	nicht-ehelich	2 081	683	215	464	171	255	293
15	Deutsche	4 749	1 665	591	982	453	342	716
16	Nichtdeutsche	367	143	53	40	49	42	40
17	Weiblich	5 268	1 880	717	1 019	594	330	728
	Alter von ... bis unter ... Jahren							
18	unter 1	141	44	15	16	13	35	18
19	1 - 3	369	107	45	74	32	74	37
20	3 - 6	650	179	63	198	57	95	58
21	6 - 9	700	182	83	231	48	66	90
22	9 - 12	486	102	63	142	54	26	99
23	12 - 15	673	185	102	157	90	20	119
24	15 - 18	1 069	318	155	165	185	14	232
25	18 - 21	1 006	622	178	34	105	-	67
26	21 und älter	174	141	13	2	10	-	8
27	unter 18	4 088	1 117	526	983	479	330	653
28	18 und älter	1 180	763	191	36	115	-	75
29	ehelich	3 241	1 184	481	572	412	137	455
30	nicht-ehelich	2 027	696	236	447	182	193	273
31	Deutsche	4 881	1 723	663	965	532	307	691
32	Nichtdeutsche	387	157	54	54	62	23	37
33	Insgesamt	10 384	3 688	1 361	2 041	1 096	714	1 484
	Alter von ... bis unter ... Jahren							
34	unter 1	270	89	25	29	22	74	31
35	1 - 3	807	235	102	168	57	165	80
36	3 - 6	1 445	376	149	420	103	237	160
37	6 - 9	1 358	328	171	422	108	135	194
38	9 - 12	1 053	260	138	291	120	48	196
39	12 - 15	1 283	337	177	320	157	32	260
40	15 - 18	1 882	555	262	325	306	23	411
41	18 - 21	1 929	1 225	312	60	197	-	135
42	21 und älter	357	283	25	6	26	-	17
43	unter 18	8 098	2 180	1 024	1 975	873	714	1 332
44	18 und älter	2 286	1 508	337	66	223	-	152
45	ehelich	6 276	2 309	910	1 130	743	266	918
46	nicht-ehelich	4 108	1 379	451	911	353	448	566
47	Deutsche	9 630	3 388	1 254	1 947	985	649	1 407
48	Nichtdeutsche	754	300	107	94	111	65	77
49	Ohne vorangegangene Hilfe	3 425	1 461	445	523	397	238	361
50	Mit vorangegangener Hilfe	6 959	2 227	916	1 518	699	476	1 123
51	ambulante Beratung in Fragen der Erziehung	3 152	1 149	468	551	356	177	451
52	vorläufige Schutzmaßnahmen	328	82	39	95	29	26	57
53	institutionelle Beratung	401	129	67	72	47	24	62
54	soziale Gruppenarbeit	12	6	-	1	1	-	4
55	Erziehungsbeistand/Betreuungshelfer	93	29	13	13	16	3	19
56	sozialpädagogische Familienhilfe	431	132	58	84	30	29	100
57	Erziehung in einer Tagesgruppe	138	47	27	28	18	4	14
58	Vollzeitpflege in einer anderen Familie	1 028	311	132	270	94	60	161
59	Heimerziehung/sonstige betreute Wohnform	1 353	337	110	401	103	153	249
60	intensive sozialpädagogische Einzelbetreuung	9	3	2	-	2	-	2
61	Eingliederungshilfe nach dem BSHG	14	2	2	3	3	-	4

Art und vorangegangener Hilfe sowie nach Ursache der Beendigung der Hilfe(art)
in einer anderen Familie

Ursache der Beendigung der Hilfe(art)										Lfd. Nr.
davon										
ambulante Beratung in Fragen der Er- ziehung	insti- tutionelle Beratung	soziale Gruppen- arbeit	Erziehungs- beistand; Betreuungs- helfer	sozial- pädago- gische Familien- hilfe	Erziehung in einer Tages- gruppe	Vollzeit- pflege in einer anderen Familie	Heim- erziehung; sonstige betreute Wohnform	intensive sozial- pädago- gische Einzel- betreuung	Eingliede- rungshilfe nach dem BSHG	
79	17	1	14	60	11	-	508	13	53	1
3	1	-	-	3	3	-	3	-	-	2
15	-	-	-	16	-	-	10	-	2	3
16	2	-	-	15	-	-	67	-	2	4
20	4	-	2	10	3	-	63	-	2	5
9	2	-	1	8	4	-	67	-	6	6
7	3	1	3	5	1	-	117	-	4	7
9	5	-	3	3	-	-	140	8	11	8
-	-	-	5	-	-	-	38	5	20	9
-	-	-	-	-	-	-	3	-	6	10
79	17	1	9	60	11	-	467	8	27	11
-	-	-	5	-	-	-	41	5	26	12
46	11	-	11	34	5	-	316	9	31	13
33	6	1	3	26	6	-	192	4	22	14
79	16	1	14	57	11	-	479	12	47	15
-	1	-	-	3	-	-	29	1	6	16
104	12	-	15	52	11	-	478	18	38	17
6	-	-	1	5	1	-	5	-	-	18
9	-	-	1	15	-	-	11	-	1	19
13	3	-	-	11	4	-	26	-	1	20
17	2	-	2	10	2	-	56	-	1	21
21	-	-	2	6	3	-	59	-	8	22
16	4	-	1	5	1	-	85	-	7	23
17	1	-	4	-	-	-	194	9	7	24
4	2	-	4	-	-	-	38	9	10	25
1	-	-	-	-	-	-	4	-	3	26
99	10	-	11	52	11	-	436	9	25	27
5	2	-	4	-	-	-	42	9	13	28
63	5	-	7	29	4	-	314	15	18	29
41	7	-	8	23	7	-	164	3	20	30
99	10	-	14	50	11	-	455	16	36	31
5	2	-	1	2	-	-	23	2	2	32
183	29	1	29	112	22	-	986	31	91	33
9	1	-	1	8	4	-	8	-	-	34
24	-	-	1	31	-	-	21	-	3	35
29	5	-	-	26	4	-	93	-	3	36
37	6	-	4	20	5	-	119	-	3	37
30	2	-	3	14	7	-	126	-	14	38
23	7	1	4	10	2	-	202	-	11	39
26	6	-	7	3	-	-	334	17	18	40
4	2	-	9	-	-	-	76	14	30	41
1	-	-	-	-	-	-	7	-	9	42
178	27	1	20	112	22	-	903	17	52	43
5	2	-	9	-	-	-	83	14	39	44
109	16	-	18	63	9	-	630	24	49	45
74	13	1	11	49	13	-	356	7	42	46
178	26	1	28	107	22	-	934	28	83	47
5	3	-	1	5	-	-	52	3	8	48
41	5	1	9	23	5	-	232	11	34	49
142	24	-	20	89	17	-	754	20	57	50
106	15	-	7	37	7	-	260	6	13	51
2	-	-	1	10	2	-	41	-	1	52
5	8	-	1	5	1	-	36	1	5	53
1	-	-	-	-	1	-	1	1	-	54
9	-	-	4	-	1	-	11	2	1	55
-	-	-	3	22	-	-	63	-	3	56
-	-	-	-	-	3	-	11	-	-	57
11	1	-	1	7	1	-	125	-	15	58
8	-	-	3	7	1	-	205	7	18	59
-	-	-	-	-	-	-	-	2	-	60
-	-	-	-	1	-	-	1	1	1	61

Lfd. Nr.	Geschlecht Kindschaftsverhältnis Staatsangehörigkeit	Insgesamt						Überlei- tung in einer der folgenden Hilfearten zusammen
			Abschluß	vorzeitige Beendigung auf Veran- lassung des Sorgebe- rechtigten bzw. Voll- jährigen	Abgabe an ein anderes Jugendamt	sonstige Beendigung	Adoptions- pflege	
1	Männlich	13 569	4 142	3 300	1 541	2 514	96	1 976
	Alter von ... bis unter ... Jahren							
2	unter 1	132	31	17	7	16	18	43
3	1 - 3	343	112	54	15	23	23	116
4	3 - 6	651	161	81	80	41	33	255
5	6 - 9	804	192	133	170	46	14	249
6	9 - 12	1 245	297	305	252	103	5	283
7	12 - 15	2 337	484	707	437	356	2	351
8	15 - 18	4 033	914	1 071	471	1 174	1	402
9	18 - 21	3 234	1 433	854	91	648	-	208
10	21 und älter	790	518	78	18	107	-	69
11	unter 18	9 545	2 191	2 368	1 432	1 759	96	1 699
12	18 und älter	4 024	1 951	932	109	755	-	277
13	ehelich	10 195	3 212	2 561	1 099	1 976	30	1 317
14	nicht-ehelich	3 374	930	739	442	538	66	659
15	Deutsche	12 034	3 654	2 990	1 348	2 090	86	1 866
16	Nichtdeutsche	1 535	488	310	193	424	10	110
17	Weiblich	10 544	3 450	2 738	1 097	1 607	74	1 578
	Alter von ... bis unter ... Jahren							
18	unter 1	137	40	25	6	12	6	48
19	1 - 3	276	81	29	28	16	20	102
20	3 - 6	545	137	80	66	32	25	205
21	6 - 9	589	161	112	106	22	13	175
22	9 - 12	742	222	154	144	38	7	177
23	12 - 15	1 535	301	512	246	221	1	254
24	15 - 18	3 302	676	1 036	414	814	2	360
25	18 - 21	2 865	1 422	746	78	407	-	212
26	21 und älter	553	410	44	9	45	-	45
27	unter 18	7 126	1 618	1 948	1 010	1 155	74	1 321
28	18 und älter	3 418	1 832	790	87	452	-	257
29	ehelich	7 914	2 637	2 141	795	1 285	25	1 031
30	nicht-ehelich	2 630	813	597	302	322	49	547
31	Deutsche	9 421	3 060	2 483	947	1 399	66	1 466
32	Nichtdeutsche	1 123	390	255	150	208	8	112
33	Insgesamt	24 113	7 592	6 038	2 638	4 121	170	3 554
	Alter von ... bis unter ... Jahren							
34	unter 1	269	71	42	13	28	24	91
35	1 - 3	619	193	83	43	39	43	218
36	3 - 6	1 196	298	161	146	73	58	460
37	6 - 9	1 393	353	245	276	68	27	424
38	9 - 12	1 987	519	459	396	141	12	460
39	12 - 15	3 872	785	1 219	683	577	3	605
40	15 - 18	7 335	1 590	2 107	885	1 988	3	762
41	18 - 21	6 099	2 855	1 600	169	1 055	-	420
42	21 und älter	1 343	928	122	27	152	-	114
43	unter 18	16 671	3 809	4 316	2 442	2 914	170	3 020
44	18 und älter	7 442	3 783	1 722	196	1 207	-	534
45	ehelich	18 109	5 849	4 702	1 894	3 261	55	2 348
46	nicht-ehelich	6 004	1 743	1 336	744	860	115	1 206
47	Deutsche	21 455	6 714	5 473	2 295	3 489	152	3 332
48	Nichtdeutsche	2 658	878	565	343	632	18	222
49	Ohne vorangegangene Hilfe	5 548	1 994	1 392	505	944	65	648
50	Mit vorangegangener Hilfe	18 565	5 598	4 646	2 133	3 177	105	2 906
51	ambulante Beratung in Fragen der Erziehung	8 301	2 667	2 187	778	1 315	48	1 306
52	vorläufige Schutzmaßnahmen	1 443	360	360	183	320	13	207
53	institutionelle Beratung	1 488	473	372	149	262	4	228
54	soziale Gruppenarbeit	94	18	32	7	18	-	19
55	Erziehungsbeistand/Betreuungshelfer	579	151	201	25	121	-	81
56	sozialpädagogische Familienhilfe	1 523	393	366	177	176	13	398
57	Erziehung in einer Tagesgruppe	496	121	150	60	79	-	86
58	Vollzeitpflege in einer anderen Familie	1 285	439	242	197	216	12	179
59	Heimerziehung/sonstige betreute Wohnform	3 043	870	663	539	619	14	338
60	intensive sozialpädagogische Einzelbetreuung	131	40	41	5	29	-	16
61	Eingliederungshilfe nach dem BSHG	182	66	32	13	22	1	48

Art und vorangegangener Hilfe sowie nach Ursache der Beendigung der Hilfe(art)

sonstige betreute Wohnform

Ursache der Beendigung der Hilfe(art)										Lfd. Nr.
davon										
ambulante Beratung in Fragen der Er- ziehung	insti- tutionelle Beratung	soziale Gruppen- arbeit	Erziehungs- beistand; Betreuungs- helfer	sozial- pädago- gische Familien- hilfe	Erziehung in einer Tages- gruppe	Vollzeit- pflege in einer anderen Familie	Heim- erziehung; sonstige betreute Wohnform	intensive sozial- pädago- gische Einzel- betreuung	Eingliede- rungshilfe nach dem BSHG	
413	77	5	168	272	150	550	-	104	237	1
6	1	-	-	10	-	25	-	-	1	2
13	4	-	1	32	5	61	-	-	-	3
33	3	-	9	59	14	130	-	-	7	4
35	4	-	7	60	17	113	-	-	13	5
48	7	1	22	53	51	81	-	-	20	6
106	21	1	36	41	48	71	-	9	18	7
139	19	1	47	17	15	63	-	54	47	8
30	13	1	42	-	-	6	-	39	77	9
3	5	1	4	-	-	-	-	2	54	10
380	59	3	122	272	150	544	-	63	106	11
33	18	2	46	-	-	6	-	41	131	12
286	55	4	123	161	94	330	-	81	183	13
127	22	1	45	111	56	220	-	23	54	14
393	75	5	160	259	141	524	-	95	214	15
20	2	-	8	13	9	26	-	9	23	16
365	57	6	112	199	64	521	-	112	142	17
10	1	-	-	5	-	32	-	-	-	18
11	2	-	2	19	1	65	-	-	2	19
29	10	-	1	42	4	116	-	-	3	20
24	4	-	1	30	15	98	-	-	3	21
36	6	2	3	40	22	58	-	-	10	22
76	12	3	20	42	17	66	-	3	15	23
129	12	1	36	21	5	79	-	62	15	24
41	9	-	48	-	-	7	-	45	62	25
9	1	-	1	-	-	-	-	2	32	26
315	47	6	63	199	64	514	-	65	48	27
50	10	-	49	-	-	7	-	47	94	28
253	35	5	78	131	40	292	-	81	116	29
112	22	1	34	68	24	229	-	31	26	30
335	52	5	105	187	57	494	-	99	132	31
30	5	1	7	12	7	27	-	13	10	32
778	134	11	280	471	214	1 071	-	216	379	33
16	2	-	-	15	-	57	-	-	1	34
24	6	-	3	51	6	126	-	-	2	35
62	13	-	10	101	18	246	-	-	10	36
59	8	-	8	90	32	211	-	-	16	37
84	13	3	25	93	73	139	-	-	30	38
182	33	4	56	83	65	137	-	12	33	39
268	31	2	83	38	20	142	-	116	62	40
71	22	1	90	-	-	13	-	84	139	41
12	6	1	5	-	-	-	-	4	86	42
695	106	9	185	471	214	1 058	-	128	154	43
83	28	2	95	-	-	13	-	88	225	44
539	90	9	201	292	134	622	-	162	299	45
239	44	2	79	179	80	449	-	54	80	46
728	127	10	265	446	198	1 018	-	194	346	47
50	7	1	15	25	16	53	-	22	33	48
141	24	1	59	92	43	195	-	34	59	49
637	110	10	221	379	171	876	-	182	320	50
394	54	4	82	150	77	363	-	76	106	51
32	8	2	24	22	6	78	-	18	17	52
36	23	1	24	25	18	52	-	14	35	53
3	1	1	4	-	1	3	-	4	2	54
22	2	-	21	8	5	9	-	5	9	55
48	9	-	16	120	27	142	-	6	30	56
13	2	2	9	11	17	23	-	4	5	57
20	-	-	9	8	1	102	-	12	27	58
67	10	-	25	34	18	96	-	37	51	59
-	-	-	4	-	-	1	-	6	5	60
2	1	-	3	1	1	7	-	-	33	61

8 Junge Menschen mit beendeter Hilfe 1995 nach persönlichen Merkmalen,
Art des Aufenthalts vor und im Anschluß an die Hilfestellung
sowie nach Art der Hilfe

8.1 Insgesamt

Geschlecht Staatsangehörigkeit	Ins- gesamt	Art des Aufenthalts im Anschluß an die Hilfestellung									
		Eltern	Elternteil mit Stief- eltern- Partner	allein- erziehen- der El- ternteil	Groß- eltern/ Ver- wandte	Pflege- familie	Heim	Wohnge- mein- schaft	eigene Wohnung	ohne feste Unter- kunft	ohne Angabe
Männlich	21 757	3 305	2 836	4 723	985	2 493	2 634	559	3 135	469	618
Alter von ... bis unter ... Jahren											
unter 3	1 135	188	107	396	32	358	44	2	-	-	8
3 - 6	1 668	246	171	491	53	538	153	2	-	-	14
6 - 9	1 835	302	262	513	55	393	297	2	-	-	11
9 - 12	2 619	509	491	747	79	290	464	3	-	-	36
12 - 15	3 777	782	701	1 069	122	264	707	28	17	-	87
15 - 18	5 339	982	851	1 152	331	277	696	249	454	-	347
18 - 21	4 375	272	230	324	293	304	207	224	2 001	418	102
21 und älter	1 009	24	23	31	20	69	66	49	663	51	13
unter 18	16 373	3 009	2 583	4 368	672	2 120	2 361	286	471	-	503
18 und älter	5 384	296	253	355	313	373	273	273	2 664	469	115
Deutsche	19 554	2 898	2 710	4 367	863	2 329	2 334	435	2 681	401	536
Nichtdeutsche	2 203	407	126	356	122	164	300	124	454	68	82
Aufenthalt vor der Hilfe- gewährung											
Eltern	5 184	2 642	228	365	140	427	476	114	579	84	129
Elternteil mit Stiefeltern- teil/Partner	4 030	173	1 588	444	116	299	494	91	586	90	149
alleinerziehender Eltern- teil	7 891	242	714	3 463	324	910	905	143	923	114	153
Großeltern/Verwandte	969	32	67	107	278	116	99	28	178	31	33
Pflegefamilie	967	37	62	94	26	300	154	26	230	14	24
Heim	2 006	139	150	217	76	404	462	82	369	49	58
Wohngemeinschaft	103	8	5	12	6	4	9	18	27	11	3
eigene Wohnung	71	2	-	1	-	1	3	6	48	10	-
ohne feste Unterkunft	536	30	22	20	19	32	32	51	195	66	69
Weiblich	17 405	2 142	2 037	3 467	841	2 323	1 769	530	3 599	244	453
Alter von ... bis unter ... Jahren											
unter 3	992	167	93	320	25	327	49	4	-	-	7
3 - 6	1 377	216	156	402	56	442	94	5	-	-	6
6 - 9	1 527	202	205	429	60	420	200	3	-	-	8
9 - 12	1 567	222	287	455	82	240	264	5	-	-	12
12 - 15	2 542	443	501	740	135	239	395	25	5	-	59
15 - 18	4 576	699	665	900	271	310	579	244	615	-	293
18 - 21	4 063	181	121	209	198	287	151	207	2 420	227	62
21 und älter	761	12	9	12	14	58	37	37	559	17	6
unter 18	12 581	1 949	1 907	3 246	629	1 978	1 581	286	620	-	385
18 und älter	4 824	193	130	221	212	345	188	244	2 979	244	68
Deutsche	15 759	1 854	1 947	3 178	765	2 186	1 558	465	3 191	203	412
Nichtdeutsche	1 646	288	90	289	76	137	211	65	408	41	41
Aufenthalt vor der Hilfe- gewährung											
Eltern	3 953	1 661	161	285	120	368	295	111	784	60	108
Elternteil mit Stiefeltern- teil/Partner	3 416	116	1 177	365	121	309	345	106	739	35	103
alleinerziehender Eltern- teil	6 167	181	485	2 506	277	896	572	132	962	62	114
Großeltern/Verwandte	893	27	56	71	249	128	77	42	215	9	19
Pflegefamilie	902	44	61	77	26	243	129	37	250	13	22
Heim	1 489	78	102	129	40	351	322	62	333	26	46
Wohngemeinschaft	113	9	2	3	-	2	5	14	66	6	6
eigene Wohnung	119	3	2	5	1	2	3	4	85	12	2
ohne feste Unterkunft	353	23	11	26	7	24	21	22	165	21	33
Insgesamt	39 162	5 447	4 873	8 190	1 826	4 816	4 403	1 089	6 734	713	1 071
Alter von ... bis unter ... Jahren											
unter 3	2 127	355	200	716	57	685	93	6	-	-	15
3 - 6	3 045	462	327	893	109	980	247	7	-	-	20
6 - 9	3 362	504	467	942	115	813	497	5	-	-	19
9 - 12	4 186	731	778	1 202	161	530	728	8	-	-	48
12 - 15	6 319	1 225	1 202	1 809	257	503	1 102	53	22	-	146
15 - 18	9 915	1 681	1 516	2 052	602	587	1 275	493	1 069	-	640
18 - 21	8 438	453	351	533	491	591	358	431	4 421	645	164
21 und älter	1 770	36	32	43	34	127	103	86	1 222	68	19
unter 18	28 954	4 958	4 490	7 614	1 301	4 098	3 942	572	1 091	-	888
18 und älter	10 208	489	383	576	525	718	461	517	5 643	713	183
Deutsche	35 313	4 752	4 657	7 545	1 628	4 515	3 892	900	5 872	604	948
Nichtdeutsche	3 849	695	216	645	198	301	511	189	862	109	123
Aufenthalt vor der Hilfe- gewährung											
Eltern	9 137	4 303	389	650	260	795	771	225	1 363	144	237
Elternteil mit Stiefeltern- teil/Partner	7 446	289	2 765	809	237	608	839	197	1 325	125	252
alleinerziehender Eltern- teil	14 058	423	1 179	5 969	601	1 806	1 477	275	1 885	176	267
Großeltern/Verwandte	1 862	59	123	178	527	244	176	70	393	40	52
Pflegefamilie	1 869	81	123	171	52	543	283	63	480	27	46
Heim	3 495	217	252	346	116	755	784	144	702	75	104
Wohngemeinschaft	216	17	7	15	6	6	14	32	93	17	9
eigene Wohnung	190	5	2	6	1	3	6	10	133	22	2
ohne feste Unterkunft	889	53	33	46	26	56	53	73	360	87	102

8 Junge Menschen mit beendeter Hilfe 1995 nach persönlichen Merkmalen,
Art des Aufenthalts vor und im Anschluß an die Hilfestellung
sowie nach Art der Hilfe

8.2 Vollzeitpflege in einer anderen Familie

Geschlecht Staatsangehörigkeit	Ins- gesamt	Art des Aufenthalts im Anschluß an die Hilfestellung									
		Eltern	Elternteil mit Stief- elternanteil/ Partner	allein- erziehen- der El- ternteil	Groß- eltern/ Ver- wandte	Pflege- familie	Heim	Wohnge- mein- schaft	eigene Wohnung	ohne feste Un- terkunft	ohne Angabe
Männlich	5 116	349	464	905	546	1 682	534	100	447	16	73
Alter von ... bis unter ... Jahren											
unter 3	567	108	50	156	21	215	16	-	-	-	1
3 - 6	795	73	74	184	40	347	68	1	-	-	8
6 - 9	658	44	93	164	44	238	71	1	-	-	3
9 - 12	567	34	94	131	51	163	85	-	-	-	9
12 - 15	610	34	79	138	47	166	128	4	-	-	14
15 - 18	813	42	59	103	138	198	132	42	70	-	29
18 - 21	923	11	14	28	193	289	30	44	292	14	8
21 und älter	183	3	1	1	12	66	4	8	85	2	1
unter 18	4 010	335	449	876	341	1 327	500	48	70	-	64
18 und älter	1 106	14	15	29	205	355	34	52	377	16	9
Deutsche	4 749	309	443	833	507	1 566	505	94	410	16	66
Nichtdeutsche	367	40	21	72	39	116	29	6	37	-	7
Aufenthalt vor der Hilfe- gewährung											
Eltern	816	201	42	60	65	257	76	23	78	2	12
Elternteil mit Stiefeltern- teil/Partner	603	16	166	65	49	159	64	11	56	3	14
alleinerziehender Eltern- teil	2 133	70	164	668	208	602	191	35	164	5	26
Großeltern/Verwandte	433	12	34	40	164	91	40	5	37	-	10
Pflegefamilie	423	19	28	44	12	215	45	9	48	1	2
Heim	658	27	27	24	40	338	115	14	60	4	9
Wohngemeinschaft	14	-	1	3	4	2	1	2	1	-	-
eigene Wohnung	1	1	-	-	-	-	-	-	-	-	-
ohne feste Unterkunft	35	3	2	1	4	18	2	1	3	1	-
Weiblich	5 268	369	401	948	541	1 642	450	150	676	15	76
Alter von ... bis unter ... Jahren											
unter 3	510	90	39	155	9	196	16	2	-	-	3
3 - 6	650	76	67	151	40	284	28	1	-	-	3
6 - 9	700	51	67	174	47	289	66	1	-	-	5
9 - 12	486	18	52	116	62	164	66	1	-	-	7
12 - 15	673	59	82	187	74	162	92	6	-	-	11
15 - 18	1 069	61	78	131	146	215	157	85	161	-	35
18 - 21	1 006	11	15	33	152	274	21	50	424	15	11
21 und älter	174	3	1	1	11	58	4	4	91	-	1
unter 18	4 088	355	385	914	378	1 310	425	96	161	-	64
18 und älter	1 180	14	16	34	163	332	25	54	515	15	12
Deutsche	4 881	313	375	863	509	1 536	423	137	639	14	72
Nichtdeutsche	387	56	26	85	32	106	27	13	37	1	4
Aufenthalt vor der Hilfe- gewährung											
Eltern	862	243	36	64	77	234	52	25	115	4	12
Elternteil mit Stiefeltern- teil/Partner	721	19	166	79	65	176	65	21	120	1	9
alleinerziehender Eltern- teil	2 133	60	126	690	182	611	163	49	222	4	26
Großeltern/Verwandte	463	13	20	30	180	97	38	17	56	2	10
Pflegefamilie	420	13	27	39	11	196	47	15	64	2	6
Heim	617	19	26	41	24	309	81	19	84	2	12
Wohngemeinschaft	8	-	-	-	-	2	-	2	4	-	-
eigene Wohnung	3	-	-	1	-	1	-	-	1	-	-
ohne feste Unterkunft	41	2	-	4	2	16	4	2	10	-	1
Insgesamt	10 384	718	865	1 853	1 087	3 324	984	250	1 123	31	149
Alter von ... bis unter ... Jahren											
unter 3	1 077	198	89	311	30	411	32	2	-	-	4
3 - 6	1 445	149	141	335	80	631	96	2	-	-	11
6 - 9	1 358	95	160	338	91	527	137	2	-	-	8
9 - 12	1 053	52	146	247	113	327	151	1	-	-	16
12 - 15	1 283	93	161	325	121	328	220	10	-	-	25
15 - 18	1 882	103	137	234	284	413	289	127	231	-	64
18 - 21	1 929	22	29	61	345	563	51	94	716	29	19
21 und älter	357	6	2	2	23	124	8	12	176	2	2
unter 18	8 098	690	834	1 790	719	2 637	925	144	231	-	128
18 und älter	2 286	28	31	63	368	687	59	106	892	31	21
Deutsche	9 630	622	818	1 696	1 016	3 102	928	231	1 049	30	138
Nichtdeutsche	754	96	47	157	71	222	56	19	74	1	11
Aufenthalt vor der Hilfe- gewährung											
Eltern	1 678	444	78	124	142	491	128	48	193	6	24
Elternteil mit Stiefeltern- teil/Partner	1 324	35	332	144	114	335	129	32	176	4	23
alleinerziehender Eltern- teil	4 266	130	290	1 358	390	1 213	354	84	386	9	52
Großeltern/Verwandte	896	25	54	70	344	188	78	22	93	2	20
Pflegefamilie	843	32	55	83	23	411	92	24	112	3	8
Heim	1 275	46	53	65	64	647	196	33	144	6	21
Wohngemeinschaft	22	-	1	3	4	4	1	4	5	-	-
eigene Wohnung	4	1	-	1	-	1	-	-	1	-	-
ohne feste Unterkunft	76	5	2	5	6	34	6	3	13	1	1

8 Junge Menschen mit beendeter Hilfe 1995 nach persönlichen Merkmalen,
Art des Aufenthalts vor und im Anschluß an die Hilfestellung
sowie nach Art der Hilfe

8.3 Heimerziehung; sonstige betreute Wohnform

Geschlecht Staatsangehörigkeit	Ins- gesamt	Art des Aufenthalts im Anschluß an die Hilfestellung									
		Eltern	Elternteil mit Stief- eltern- Partner	allein- erziehen- der El- ternteil	Groß- eltern/ Ver- wandte	Pflege- familie	Heim	Wohnge- mein- schaft	eigene Wohnung	ohne feste Unter- kunft	ohne Angabe
Männlich	13 569	2 043	1 929	2 892	393	699	1 742	426	2 517	423	505
Alter von ... bis unter ... Jahren											
unter 3	475	57	48	194	10	131	27	2	-	-	6
3 - 6	651	103	77	202	10	171	77	-	-	-	5
6 - 9	804	133	126	215	9	140	173	1	-	-	7
9 - 12	1 245	228	242	377	18	96	261	2	-	-	21
12 - 15	2 337	484	488	674	64	77	449	19	14	-	68
15 - 18	4 033	780	723	915	179	69	521	193	352	-	301
18 - 21	3 294	237	206	282	95	12	172	171	1 596	377	86
21 und älter	790	21	19	27	8	3	62	38	555	46	11
unter 18	9 545	1 785	1 704	2 583	290	684	1 508	217	366	-	408
18 und älter	4 024	258	225	309	103	15	234	209	2 151	423	97
Deutsche	12 034	1 801	1 848	2 681	319	658	1 500	313	2 120	358	436
Nichtdeutsche	1 535	242	81	211	74	41	242	113	397	65	69
Aufenthalt vor der Hilfe- gewährung											
Eltern	3 272	1 640	154	238	64	142	287	83	481	77	106
Elternteil mit Stiefeltern- teil/Partner	2 929	121	1 160	320	65	123	342	75	509	85	129
alleinerziehender Eltern- teil	4 600	127	432	2 044	108	263	584	98	724	104	116
Großeltern/Verwandte	480	17	30	59	93	22	51	22	136	28	22
Pflegefamilie	496	15	30	40	14	74	107	17	167	12	20
Heim	1 204	92	102	165	33	58	332	65	273	38	46
Wohngemeinschaft	71	5	4	7	1	2	8	13	19	10	2
eigene Wohnung	47	-	-	1	-	1	2	4	31	8	-
ohne feste Unterkunft	470	26	17	18	15	14	29	49	177	61	64
Weiblich	10 544	1 391	1 405	2 013	276	631	1 169	353	2 727	220	359
Alter von ... bis unter ... Jahren											
unter 3	413	54	49	132	14	127	31	2	-	-	4
3 - 6	545	83	68	164	15	147	62	4	-	-	2
6 - 9	589	75	113	165	10	119	104	-	-	-	3
9 - 12	742	113	166	220	14	68	154	4	-	-	3
12 - 15	1 535	298	350	439	54	69	256	18	5	-	46
15 - 18	3 302	596	549	719	122	90	404	146	428	-	248
18 - 21	2 865	163	102	163	45	11	125	150	1 859	204	49
21 und älter	553	9	8	11	2	-	33	29	441	16	4
unter 18	7 126	1 219	1 295	1 839	229	620	1 011	174	433	-	306
18 und älter	3 418	172	110	174	47	11	158	179	2 294	220	53
Deutsche	9 421	1 201	1 350	1 855	234	601	996	302	2 378	181	323
Nichtdeutsche	1 123	190	55	158	42	30	173	51	349	39	36
Aufenthalt vor der Hilfe- gewährung											
Eltern	2 614	1 091	111	181	39	117	206	81	642	52	94
Elternteil mit Stiefeltern- teil/Partner	2 429	89	878	253	54	124	240	78	587	34	92
alleinerziehender Eltern- teil	3 388	88	272	1 404	89	262	350	78	706	58	81
Großeltern/Verwandte	399	11	33	38	58	31	39	24	149	7	9
Pflegefamilie	459	26	32	35	15	46	80	22	177	10	16
Heim	782	53	64	75	15	42	230	41	210	22	30
Wohngemeinschaft	89	9	2	2	-	-	4	9	51	6	6
eigene Wohnung	97	3	2	4	1	1	3	3	66	12	2
ohne feste Unterkunft	287	21	11	21	5	8	17	17	139	19	29
Insgesamt	24 113	3 434	3 334	4 905	669	1 330	2 911	779	5 244	643	864
Alter von ... bis unter ... Jahren											
unter 3	888	111	97	326	24	258	58	4	-	-	10
3 - 6	1 196	186	145	372	25	318	139	4	-	-	7
6 - 9	1 393	208	239	380	19	259	277	1	-	-	10
9 - 12	1 987	341	408	597	32	164	415	6	-	-	24
12 - 15	3 872	782	838	1 113	118	146	705	37	19	-	114
15 - 18	7 335	1 376	1 272	1 634	301	159	925	339	780	-	549
18 - 21	6 099	400	308	445	140	23	297	321	3 449	581	135
21 und älter	1 343	30	27	38	10	3	95	67	986	62	15
unter 18	16 671	3 004	2 999	4 422	519	1 304	2 519	391	799	-	714
18 und älter	7 442	430	335	483	150	26	392	388	4 445	643	150
Deutsche	21 455	3 002	3 198	4 536	553	1 259	2 496	615	4 498	539	759
Nichtdeutsche	2 658	432	136	369	116	71	415	164	746	104	105
Aufenthalt vor der Hilfe- gewährung											
Eltern	5 886	2 731	265	419	103	259	493	164	1 123	129	200
Elternteil mit Stiefeltern- teil/Partner	5 358	210	2 038	573	119	247	582	153	1 096	119	221
alleinerziehender Eltern- teil	7 988	215	704	3 448	197	525	934	176	1 430	162	197
Großeltern/Verwandte	879	28	63	97	151	53	90	46	285	35	31
Pflegefamilie	955	41	62	75	29	120	187	39	344	22	36
Heim	1 986	145	166	240	48	100	562	106	483	60	76
Wohngemeinschaft	160	14	6	9	1	2	12	22	70	16	8
eigene Wohnung	144	3	2	5	1	2	5	7	97	20	2
ohne feste Unterkunft	757	47	28	39	20	22	46	66	316	80	93

9 Junge Menschen mit beendeter Hilfe 1995 nach Altersgruppen, Schul- und
Ausbildungsverhältnis bei Beginn und Ende der Hilfe

Schul- und Ausbildungs- verhältnis bei Beginn der Hilfe	Ins- gesamt	Dar. mit Änderung des Schul-/ Ausbil- dungsver- hältnisses während der Hilfe- gewährung	Davon (Sp. 1)					Davon (Sp. 1)			Junge Men- schen wed. in einer Schule noch in Berufsaus- bildung oder berufl. Bildung
			Schulverhältnis bei Ende der Hilfe					Ausbildungsverhältnis bei Ende der Hilfe			
			Grund- schule/ Haupt- schule	Sonder- schule	weiter- führende Schule	Berufs- schule	nicht in einer Schule	Berufs- aus- bildung	sonstige beruf- liche Bildung	nicht in Berufs- ausbil- dung oder berufl. Bildung	
Alter bei Ende der Hilfe von...bis unter...Jahren unter 15	19 039	4 136	9 077	2 868	957	17	6 120	15	3	19 021	6 116
Alter bei Beginn der Hilfe von...bis unter...Jahren unter 15	19 039	4 136	9 077	2 868	957	17	6 120	15	3	19 021	6 116
Grund-/Hauptschule ...	7 775	1 123	6 652	679	377	9	58	7	2	7 766	56
Sonderschule	2 067	323	291	1 744	14	2	16	2	-	2 065	16
Weiterführende Schule	597	128	108	12	469	2	6	1	1	595	6
Berufsschule	1	-	-	-	-	1	-	1	-	-	-
nicht in einer Schule	8 599	2 562	2 026	433	97	3	6 040	4	-	8 595	6 038
Berufsausbildung	1	-	-	-	-	1	-	1	-	-	-
sonst. berufl. Bildung	1	1	-	-	-	-	1	-	-	1	1
nicht in Berufsaus- bildung oder sonst. beruflicher Bildung .	19 037	4 135	9 077	2 868	957	16	6 119	14	3	19 020	6 115
weder in einer Schule noch in einer Berufs- ausbildung oder sonstigen beruflichen Bildung	8 598	2 561	2 026	433	97	3	6 039	4	-	8 594	6 037
Alter bei Ende der Hilfe von...bis unter...Jahren 15 - 18	9 915	4 667	3 310	1 115	1 543	2 086	1 861	1 637	692	7 586	1 365
Alter bei Beginn der Hilfe von...bis unter...Jahren unter 15	4 816	2 540	1 798	725	732	933	628	786	276	3 754	415
Grund-/Hauptschule ...	2 928	1 463	1 465	187	341	564	371	482	155	2 291	251
Sonderschule	838	383	108	455	27	142	106	67	67	665	61
Weiterführende Schule	463	197	95	6	266	61	35	53	12	398	24
Berufsschule	15	5	-	-	-	14	1	9	1	5	1
nicht in einer Schule	572	492	130	77	98	152	115	136	41	395	78
Berufsausbildung	7	1	-	-	-	5	2	6	-	1	1
sonst. berufl. Bildung	5	3	-	-	-	4	1	3	2	-	-
nicht in Berufsaus- bildung oder sonst. beruflicher Bildung .	4 804	2 536	1 798	725	732	924	625	777	274	3 753	414
weder in einer Schule noch in einer Berufs- ausbildung oder sonstigen beruflichen Bildung	570	492	130	77	98	152	113	135	40	395	78
15 - 18	5 099	2 127	1 512	390	811	1 153	1 233	851	416	3 832	950
Grund-/Hauptschule ...	2 411	1 066	1 345	60	185	416	405	334	128	1 949	305
Sonderschule	609	292	51	317	9	101	131	63	76	470	82
Weiterführende Schule	887	304	79	2	583	111	112	87	29	771	97
Berufsschule	590	237	-	-	20	425	145	291	94	205	113
nicht in einer Schule	602	228	37	11	14	100	440	76	89	437	353
Berufsausbildung	393	136	1	-	7	274	111	267	25	101	80
sonst. berufl. Bildung	203	116	3	2	4	110	84	50	101	52	36
nicht in Berufsaus- bildung oder sonst. beruflicher Bildung .	4 503	1 875	1 508	388	800	769	1 038	534	290	3 679	834
weder in einer Schule noch in einer Berufs- ausbildung oder sonstigen beruflichen Bildung	484	158	33	9	13	68	361	40	46	398	326

9 Junge Menschen mit beendeter Hilfe 1995 nach Altersgruppen, Schul- und
Ausbildungsverhältnis bei Beginn und Ende der Hilfe

Schul- und Ausbildungs- verhältnis bei Beginn der Hilfe	Ins- gesamt	Dar. mit Änderung des Schul-/ Ausbil- dungsver- hältnisses während der Hilfe- gewährung	Davon (Sp. 1)					Davon (Sp. 1)			Junge Men- schen wed. in einer Schule noch in Berufsaus- bildung oder berufl. Bildung
			Schulverhältnis bei Ende der Hilfe					Ausbildungsverhältnis bei Ende der Hilfe			
			Grund- schule/ Haupt- schule	Sonder- schule	weiter- führende Schule	Berufs- schule	nicht in einer Schule	Berufs- aus- bildung	sonstige beruf- liche Bildung	nicht in Berufs- ausbil- dung oder berufl. Bildung	
Alter bei Ende der Hilfe von...bis unter...Jahren 18 und älter	10 208	7 497	288	199	1 119	4 041	4 561	4 083	1 080	5 045	3 221
Alter bei Beginn der Hilfe von...bis unter...Jahren											
unter 15	3 827	3 304	96	99	373	1 668	1 591	1 738	386	1 703	1 047
Grund-/Hauptschule ...	2 012	1 941	71	18	189	930	804	971	183	858	531
Sonderschule	463	427	8	36	16	195	208	176	77	210	139
weiterführende Schule	244	163	2	1	81	82	78	92	18	134	48
Berufsschule	13	4	-	-	-	10	3	10	-	3	3
nicht in einer Schule	1 095	769	15	44	87	451	498	489	108	498	326
Berufsausbildung	10	1	-	-	-	9	1	9	-	1	1
sonst. berufl. Bildung	1	1	-	-	-	-	1	-	-	1	1
nicht in Berufsaus- bildung oder sonst. beruflicher Bildung .	3 816	3 302	96	99	373	1 659	1 589	1 729	386	1 701	1 045
weder in einer Schule noch in einer Berufs- ausbildung oder sonstigen beruflichen Bildung	1 095	769	15	44	87	451	498	489	108	498	326
15 - 18	4 114	2 984	155	63	556	1 644	1 696	1 612	442	2 060	1 195
Grund-/Hauptschule ...	1 563	1 443	120	16	159	641	627	647	155	761	424
Sonderschule	388	342	9	46	7	135	191	114	82	192	121
weiterführende Schule	921	573	12	1	348	286	274	287	75	559	186
Berufsschule	730	365	-	-	17	451	262	413	67	250	215
nicht in einer Schule	512	261	14	-	25	131	342	151	63	298	249
Berufsausbildung	596	237	1	-	11	371	213	387	36	173	154
sonst. berufl. Bildung	184	142	-	-	4	85	95	67	46	71	63
nicht in Berufsaus- bildung oder sonst. beruflicher Bildung .	3 334	2 605	154	63	541	1 188	1 388	1 158	360	1 816	978
weder in einer Schule noch in einer Berufs- ausbildung oder sonstigen beruflichen Bildung	380	172	13	-	21	97	249	89	39	252	208
18 und älter	2 267	1 209	37	37	190	729	1 274	733	252	1 282	979
Grund-/Hauptschule ...	238	211	27	3	13	85	110	79	26	133	81
Sonderschule	106	74	2	32	-	23	49	22	12	72	36
weiterführende Schule	363	225	1	-	138	74	150	73	29	261	118
Berufsschule	697	364	-	-	14	404	279	380	77	240	211
nicht in einer Schule	863	335	7	2	25	143	686	179	108	576	533
Berufsausbildung	649	313	1	-	8	347	293	382	47	220	201
sonst. berufl. Bildung	211	146	3	-	7	76	125	62	73	76	65
nicht in Berufsaus- bildung oder sonst. beruflicher Bildung .	1 407	750	33	37	175	306	856	289	132	986	713
weder in einer Schule noch in einer Berufs- ausbildung oder sonstigen beruflichen Bildung	641	187	3	2	18	103	515	99	58	484	454

10 Junge Menschen mit beendeter Hilfe 1995 nach persönlichen Merkmalen
sowie nach Dauer, Art der Hilfe und Unterbringungsform

10.1 Insgesamt

Geschlecht Kindschaftsverhältnis Staatsangehörigkeit	Ins- gesamt	Davon mit einer Dauer der Hilfestellung von ... bis unter ... Monaten (Jahren)									Durch- schnittliche Dauer in Monaten
		unter 3 Monaten	3 - 6 Monaten	6 - 12 Monaten	1 - 2 Jahren	2 - 3 Jahren	3 - 5 Jahren	5 - 7 Jahren	7 - 10 Jahren	10 und mehr Jahren	
Männlich	21 757	2 808	2 009	3 251	4 214	2 708	2 989	1 382	987	1 409	35
Alter von ... bis unter ... Jahren											
unter 1	268	134	62	56	16	-	-	-	-	-	4
1 - 3	867	233	127	218	203	83	3	-	-	-	10
3 - 6	1 668	327	185	307	359	263	206	21	-	-	17
6 - 9	1 835	325	198	307	399	217	230	131	-	-	22
9 - 12	2 619	361	225	438	619	401	332	107	101	35	25
12 - 15	3 777	557	373	581	785	489	524	226	134	108	28
15 - 18	5 339	674	583	865	1 051	627	692	326	229	232	32
18 - 21	4 375	182	232	424	684	544	806	423	381	699	60
21 und älter	1 009	15	24	55	98	84	196	148	114	275	86
unter 18	16 373	2 611	1 753	2 772	3 432	2 080	1 987	811	492	435	26
18 und älter	5 384	197	256	479	782	628	1 002	571	495	974	65
ehelich	15 614	1 956	1 420	2 372	3 048	1 965	2 198	1 034	676	945	35
nicht-ehelich	6 143	852	589	879	1 166	743	791	348	311	464	37
Deutsche	19 554	2 431	1 775	2 917	3 848	2 468	2 662	1 204	912	1 337	36
Nichtdeutsche	2 203	377	234	334	366	240	327	178	75	72	30
Weiblich	17 405	2 654	1 797	2 525	3 347	2 048	2 148	953	727	1 206	34
Alter von ... bis unter ... Jahren											
unter 1	291	146	71	57	17	-	-	-	-	-	4
1 - 3	701	185	108	153	178	75	2	-	-	-	11
3 - 6	1 377	277	187	223	294	194	185	17	-	-	17
6 - 9	1 527	251	169	222	345	211	194	108	27	-	23
9 - 12	1 567	228	142	257	334	194	210	87	90	25	28
12 - 15	2 542	578	311	401	421	245	265	122	100	99	26
15 - 18	4 576	806	567	792	939	437	998	205	170	262	29
18 - 21	4 063	171	220	387	751	618	730	319	262	605	55
21 und älter	761	12	22	33	68	74	164	95	78	215	89
unter 18	12 581	2 471	1 555	2 105	2 528	1 356	1 254	539	387	386	24
18 und älter	4 824	183	242	420	819	692	894	414	340	820	61
ehelich	12 336	1 933	1 289	1 770	2 371	1 438	1 557	682	516	780	33
nicht-ehelich	5 069	721	508	755	976	610	591	271	211	426	37
Deutsche	15 759	2 331	1 588	2 294	3 059	1 871	1 931	851	681	1 153	35
Nichtdeutsche	1 646	323	209	231	288	177	217	102	46	53	27
Insgesamt	39 162	5 462	3 806	5 776	7 561	4 756	5 137	2 335	1 714	2 615	35
Alter von ... bis unter ... Jahren											
unter 1	559	280	133	113	33	-	-	-	-	-	4
1 - 3	1 568	418	235	371	381	158	5	-	-	-	10
3 - 6	3 045	604	372	530	653	457	391	38	-	-	17
6 - 9	3 362	576	367	529	744	428	424	239	55	-	22
9 - 12	4 186	589	367	695	953	595	542	194	191	60	26
12 - 15	6 319	1 135	684	982	1 206	734	789	348	234	207	27
15 - 18	9 915	1 480	1 150	1 657	1 990	1 064	1 090	531	399	554	31
18 - 21	8 438	353	452	811	1 435	1 162	1 536	742	643	1 304	58
21 und älter	1 770	27	46	88	166	158	360	243	192	490	87
unter 18	28 954	5 082	3 308	4 877	5 960	3 436	3 241	1 350	879	821	25
18 und älter	10 208	380	498	899	1 601	1 320	1 896	985	835	1 794	63
ehelich	27 950	3 889	2 709	4 142	5 419	3 403	3 755	1 716	1 192	1 725	34
nicht-ehelich	11 212	1 573	1 097	1 634	2 142	1 353	1 382	619	522	890	37
Deutsche	35 313	4 762	3 363	5 211	6 907	4 339	4 593	2 055	1 593	2 490	36
Nichtdeutsche	3 849	700	443	565	654	417	544	280	121	125	29
Unterbringungsform bei Ende der Hilfe											
ohne Wechsel der Unter- bringungsform	37 476	5 342	3 704	5 613	7 286	4 516	4 792	2 174	1 565	2 484	35
Großeltern/Verwandte	2 091	121	112	165	322	293	447	176	152	303	56
Pflegefamilie	8 754	1 400	753	996	1 271	980	938	498	530	1 388	50
Tagesgruppe in einer Einrichtung	3 290	240	262	622	925	574	497	141	27	2	23
Heim	20 058	3 078	2 067	3 070	4 012	2 296	2 641	1 299	820	775	30
Wohngemeinschaft	1 972	341	311	421	401	235	175	40	32	16	18
eigene Wohnung	1 311	162	199	339	355	138	94	20	4	-	16
mit Wechsel der Unter- bringungsform	1 686	120	102	163	275	240	345	161	149	131	46

10 Junge Menschen mit beendeter Hilfe 1995 nach persönlichen Merkmalen
sowie nach Dauer, Art der Hilfe und Unterbringungsform

10.2 Erziehung in einer Tagesgruppe

Geschlecht Kindschaftsverhältnis Staatsangehörigkeit	Ins- gesamt	Davon mit einer Dauer der Hilfestellung von ... bis unter ... Monaten (Jahren)									Durch- schnittliche Dauer in Monaten
		unter 3 Monaten	3 - 6 Monaten	6 - 12 Monaten	1 - 2 Jahren	2 - 3 Jahren	3 - 5 Jahren	5 - 7 Jahren	7 - 10 Jahren	10 und mehr Jahren	
Männlich	2 704	223	246	538	722	449	396	103	25	2	23
Alter von ... bis unter ... Jahren											
unter 1	7	4	2	1	-	-	-	-	-	-	4
1 - 3	86	13	21	36	13	3	-	-	-	-	9
3 - 6	222	33	27	62	64	24	10	2	-	-	14
6 - 9	373	46	57	98	94	41	25	12	-	-	16
9 - 12	807	65	65	172	239	159	94	8	5	-	20
12 - 15	826	51	58	127	227	160	161	37	4	1	25
15 - 18	360	11	16	42	82	57	98	39	14	1	35
18 - 21	23	-	-	-	3	5	8	5	2	-	51
21 und älter	-	-	-	-	-	-	-	-	-	-	-
unter 18	2 681	223	246	538	719	444	388	98	23	2	22
18 und älter	23	-	-	-	3	5	8	5	2	-	51
ehelich	2 077	145	172	397	570	372	320	82	18	1	23
nicht-ehelich	627	78	74	141	152	77	76	21	7	1	20
Deutsche	2 455	207	228	496	665	395	350	90	23	1	22
Nichtdeutsche	249	16	18	42	57	54	46	13	2	1	27
Weiblich	1 284	124	132	243	351	194	159	63	15	3	22
Alter von ... bis unter ... Jahren											
unter 1	13	6	3	4	-	-	-	-	-	-	4
1 - 3	56	12	12	15	16	1	-	-	-	-	9
3 - 6	182	27	33	34	53	25	10	-	-	-	14
6 - 9	238	28	37	50	73	21	22	5	2	-	17
9 - 12	339	23	28	75	95	68	42	6	2	-	20
12 - 15	328	21	16	51	85	60	62	31	-	2	29
15 - 18	117	7	3	14	29	17	21	18	7	1	38
18 - 21	11	-	-	-	-	2	2	3	4	-	69
21 und älter	-	-	-	-	-	-	-	-	-	-	-
unter 18	1 273	124	132	243	351	192	157	60	11	3	22
18 und älter	11	-	-	-	-	2	2	3	4	-	69
ehelich	928	84	93	176	260	141	114	47	10	3	23
nicht-ehelich	356	40	39	67	91	53	45	16	5	-	22
Deutsche	1 182	115	129	222	325	177	142	54	15	3	22
Nichtdeutsche	102	9	3	21	26	17	17	9	-	-	26
Insgesamt	3 988	347	378	781	1 073	643	555	166	40	5	22
Alter von ... bis unter ... Jahren											
unter 1	20	10	5	5	-	-	-	-	-	-	4
1 - 3	142	25	33	51	29	4	-	-	-	-	9
3 - 6	404	60	60	96	117	49	20	2	-	-	14
6 - 9	611	74	94	148	167	62	47	17	2	-	17
9 - 12	1 146	88	93	247	334	227	136	14	7	-	20
12 - 15	1 154	72	74	178	312	220	223	68	4	3	26
15 - 18	477	18	19	56	111	74	119	57	21	2	36
18 - 21	34	-	-	-	3	7	10	8	6	-	57
21 und älter	-	-	-	-	-	-	-	-	-	-	-
unter 18	3 954	347	378	781	1 070	636	545	158	34	5	22
18 und älter	34	-	-	-	3	7	10	8	6	-	57
ehelich	3 005	229	265	573	830	513	434	129	28	4	23
nicht-ehelich	983	118	113	208	243	130	121	37	12	1	21
Deutsche	3 637	322	357	718	990	572	492	144	38	4	22
Nichtdeutsche	351	25	21	63	83	71	63	22	2	1	26
Unterbringungsform bei Ende der Hilfe											
ohne Wechsel der Unter- bringungsform	3 966	344	376	774	1 066	640	555	166	40	5	23
Großeltern/Verwandte	-	-	-	-	-	-	-	-	-	-	-
Pflegefamilie	676	104	114	2	141	66	58	25	13	3	19
Tagesgruppe in einer Einrichtung	3 290	240	262	622	925	574	497	141	27	2	23
Heim	-	-	-	-	-	-	-	-	-	-	-
Wohngemeinschaft	-	-	-	-	-	-	-	-	-	-	-
eigene Wohnung	-	-	-	-	-	-	-	-	-	-	-
mit Wechsel der Unter- bringungsform	22	3	2	7	7	3	-	-	-	-	13

10 Junge Menschen mit beendeter Hilfe 1995 nach persönlichen Merkmalen
sowie nach Dauer, Art der Hilfe und Unterbringungsform

10-3 Vollzeitpflege in einer anderen Familie

Geschlecht Kindschaftsverhältnis Staatsangehörigkeit	Ins- gesamt	Davon mit einer Dauer der Hilfestellung von ... bis unter ... Monaten (Jahren)									Durch- schnittliche Dauer in Monaten
		unter 3 Monaten	3 - 6 Monaten	6 - 12 Monaten	1 - 2 Jahren	2 - 3 Jahren	3 - 5 Jahren	5 - 7 Jahren	7 - 10 Jahren	10 und mehr Jahren	
Männlich	5 116	692	368	514	723	606	675	321	347	870	54
Alter von ... bis unter ... Jahren											
unter 1	129	71	29	21	8	-	-	-	-	-	4
1 - 3	438	114	59	104	105	55	1	-	-	-	11
3 - 6	795	150	78	114	152	158	130	13	-	-	20
6 - 9	658	101	54	72	106	95	129	82	19	-	29
9 - 12	567	96	41	53	71	74	89	41	72	30	40
12 - 15	610	99	41	56	86	63	64	46	78	77	48
15 - 18	813	57	52	74	119	72	102	60	67	210	68
18 - 21	923	4	13	18	69	85	142	67	94	431	112
21 und älter	183	-	1	2	7	4	18	12	17	122	152
unter 18	4 010	688	354	494	647	517	515	242	236	317	37
18 und älter	1 106	4	14	20	76	89	160	79	111	553	118
ehelich	3 035	409	199	292	446	348	384	196	210	551	56
nicht-ehelich	2 081	283	169	222	277	258	291	125	137	319	53
Deutsche	4 749	617	341	487	677	560	631	288	325	823	55
Nichtdeutsche	367	75	27	27	46	46	44	33	22	47	48
Weiblich	5 268	775	412	526	751	624	670	335	344	831	52
Alter von ... bis unter ... Jahren											
unter 1	141	85	34	17	5	-	-	-	-	-	4
1 - 3	369	106	60	70	89	42	2	-	-	-	10
3 - 6	650	129	66	91	121	112	121	10	-	-	20
6 - 9	700	103	66	79	118	117	116	78	23	-	28
9 - 12	486	72	39	51	74	49	73	43	62	23	40
12 - 15	673	142	48	71	89	77	68	38	62	78	42
15 - 18	1 069	132	85	106	162	119	123	68	72	202	55
18 - 21	1 006	4	14	41	90	102	150	83	107	415	104
21 und älter	174	2	-	-	3	6	17	15	18	113	150
unter 18	4 088	769	398	485	658	516	503	237	219	303	35
18 und älter	1 180	6	14	41	93	108	167	98	125	528	110
ehelich	3 241	498	258	315	461	371	398	213	228	499	51
nicht-ehelich	2 027	277	154	211	290	253	272	122	116	332	53
Deutsche	4 881	683	373	495	699	579	621	309	325	797	53
Nichtdeutsche	387	92	39	31	52	45	49	26	19	34	37
Insgesamt	10 384	1 467	780	1 040	1 474	1 230	1 345	656	691	1 701	53
Alter von ... bis unter ... Jahren											
unter 1	270	156	63	38	13	-	-	-	-	-	4
1 - 3	807	220	119	174	194	97	3	-	-	-	11
3 - 6	1 445	279	144	205	273	270	251	23	-	-	20
6 - 9	1 358	204	120	151	224	212	245	160	42	-	29
9 - 12	1 053	168	80	104	145	123	162	84	134	53	40
12 - 15	1 283	241	89	127	175	140	132	84	140	155	45
15 - 18	1 882	189	137	180	281	191	225	128	139	412	61
18 - 21	1 929	8	27	59	159	187	292	150	201	846	107
21 und älter	357	2	1	2	10	10	35	27	35	235	151
unter 18	8 098	1 457	752	979	1 305	1 033	1 018	479	455	620	36
18 und älter	2 286	10	28	61	169	197	327	177	236	1 081	114
ehelich	6 276	907	457	607	907	719	782	409	438	1 050	53
nicht-ehelich	4 108	560	323	433	567	511	563	247	253	651	53
Deutsche	9 630	1 300	714	982	1 376	1 139	1 252	597	650	1 620	54
Nichtdeutsche	754	167	66	58	98	91	93	59	41	81	43
Unterbringungsform bei Ende der Hilfe											
ohne Wechsel der Unter- bringungsform	10 169	1 417	751	1 009	1 452	1 207	1 327	649	669	1 688	54
Großeltern/Verwandte	2 091	121	112	165	322	293	447	176	152	303	56
Pflegefamilie	8 078	1 296	639	844	1 130	914	880	473	517	1 385	53
Tagesgruppe in einer Einrichtung	-	-	-	-	-	-	-	-	-	-	-
Heim	-	-	-	-	-	-	-	-	-	-	-
Wohngemeinschaft	-	-	-	-	-	-	-	-	-	-	-
eigene Wohnung	-	-	-	-	-	-	-	-	-	-	-
mit Wechsel der Unter- bringungsform	215	50	29	31	22	23	18	7	22	13	34

10 Junge Menschen mit beendeter Hilfe 1995 nach persönlichen Merkmalen
sowie nach Dauer, Art der Hilfe und Unterbringungsform

10 .4 Heimerziehung; sonstige betreute Wohnform

Geschlecht Kindschaftsverhältnis Staatsangehörigkeit	Ins- gesamt	Davon mit einer Dauer der Hilfestellung von ... bis unter ... Monaten (Jahren)									Durch- schnittliche Dauer in Monaten
		unter 3 Monaten	3 - 6 Monaten	6 - 12 Monaten	1 - 2 Jahren	2 - 3 Jahren	3 - 5 Jahren	5 - 7 Jahren	7 - 10 Jahren	10 und mehr Jahren	
Männlich	13 569	1 848	1 336	2 092	2 673	1 618	1 896	954	615	537	32
Alter von ... bis unter ... Jahren											
unter 1	132	59	31	34	8	-	-	-	-	-	5
1 - 3	343	106	47	78	85	25	2	-	-	-	10
3 - 6	651	144	80	131	143	81	66	6	-	-	15
6 - 9	804	178	87	137	199	81	76	37	9	-	18
9 - 12	1 245	200	119	213	309	168	149	58	24	5	22
12 - 15	2 337	404	273	398	472	266	299	143	52	30	24
15 - 18	4 033	585	480	708	821	493	490	227	148	81	26
18 - 21	3 234	158	197	346	556	433	640	351	285	268	48
21 und älter	790	14	22	47	80	71	174	132	97	153	74
unter 18	9 545	1 676	1 117	1 699	2 037	1 114	1 082	471	233	116	23
18 und älter	4 024	172	219	393	636	504	814	483	382	421	53
ehelich	10 195	1 367	1 000	1 592	1 951	1 214	1 478	752	448	393	32
nicht-ehelich	3 374	481	336	500	722	404	418	202	167	144	31
Deutsche	12 034	1 568	1 156	1 848	2 419	1 482	1 661	823	564	513	32
Nichtdeutsche	1 535	280	180	244	254	136	235	131	51	24	27
Weiblich	10 544	1 701	1 203	1 674	2 175	1 201	1 298	552	368	372	28
Alter von ... bis unter ... Jahren											
unter 1	137	55	34	36	12	-	-	-	-	-	5
1 - 3	276	67	36	68	73	32	-	-	-	-	11
3 - 6	545	121	88	98	120	57	54	7	-	-	15
6 - 9	589	120	66	93	154	73	56	25	2	-	18
9 - 12	742	133	75	131	165	77	95	38	26	2	23
12 - 15	1 535	412	245	278	247	108	135	53	38	19	18
15 - 18	3 302	639	461	648	731	300	254	119	91	59	21
18 - 21	2 865	146	179	292	617	492	565	233	151	190	41
21 und älter	553	8	19	30	56	62	139	77	60	102	73
unter 18	7 126	1 547	1 005	1 352	1 502	647	594	242	157	80	19
18 und älter	3 418	154	198	322	673	554	704	310	211	292	46
ehelich	7 914	1 308	895	1 212	1 594	901	1 029	419	278	278	28
nicht-ehelich	2 630	393	308	462	581	300	269	133	90	94	27
Deutsche	9 421	1 481	1 043	1 505	1 973	1 090	1 150	485	341	353	28
Nichtdeutsche	1 123	220	160	169	202	111	148	67	27	19	24
Insgesamt	24 113	3 549	2 539	3 766	4 848	2 819	3 194	1 506	983	909	30
Alter von ... bis unter ... Jahren											
unter 1	269	114	65	70	20	-	-	-	-	-	5
1 - 3	619	173	83	146	158	57	2	-	-	-	10
3 - 6	1 196	265	168	229	263	138	120	13	-	-	15
6 - 9	1 393	298	153	230	353	154	132	62	11	-	18
9 - 12	1 987	333	194	344	474	245	244	96	50	7	22
12 - 15	3 872	816	518	676	719	374	434	196	90	49	21
15 - 18	7 335	1 224	941	1 356	1 552	793	744	346	239	140	24
18 - 21	6 099	304	376	638	1 173	925	1 205	584	436	458	45
21 und älter	1 343	22	41	77	136	133	313	209	157	255	73
unter 18	16 671	3 223	2 122	3 051	3 539	1 761	1 676	713	390	196	21
18 und älter	7 442	326	417	715	1 309	1 058	1 518	793	593	713	50
ehelich	18 109	2 675	1 895	2 804	3 545	2 115	2 507	1 171	726	671	30
nicht-ehelich	6 004	874	644	962	1 303	704	687	335	257	238	30
Deutsche	21 455	3 049	2 199	3 353	4 392	2 572	2 811	1 308	905	866	30
Nichtdeutsche	2 658	500	340	413	456	247	383	198	78	43	25
Unterbringungsform bei Ende der Hilfe											
ohne Wechsel der Unter- bringungsform	22 664	3 482	2 468	3 641	4 602	2 605	2 867	1 352	856	791	29
Großeltern/Verwandte Pflegefamilie	-	-	-	-	-	-	-	-	-	-	-
Tagesgruppe in einer Einrichtung	-	-	-	-	-	-	-	-	-	-	-
Heim	20 058	3 078	2 067	3 070	4 012	2 296	2 641	1 299	820	775	30
Wohngemeinschaft	1 972	341	311	421	401	235	175	40	32	16	18
eigene Wohnung	634	63	90	150	189	74	51	13	4	-	17
mit Wechsel der Unter- bringungsform	1 449	67	71	125	246	214	327	154	127	118	49

Geschlecht Kindschaftsverhältnis Staatsangehörigkeit	Ins- gesamt	Davon mit einer Dauer der Hilfestellung von ... bis unter ... Monaten (Jahren)									Durch- schnittliche Dauer in Monaten
		unter 3 Monaten	3 - 6 Monaten	6 - 12 Monaten	1 - 2 Jahren	2 - 3 Jahren	3 - 5 Jahren	5 - 7 Jahren	7 - 10 Jahren	10 und mehr Jahren	
Männlich	368	45	59	107	96	35	22	4	-	-	15
Alter von ... bis unter ... Jahren											
unter 1	-	-	-	-	-	-	-	-	-	-	-
1 - 3	-	-	-	-	-	-	-	-	-	-	-
3 - 6	-	-	-	-	-	-	-	-	-	-	-
6 - 9	-	-	-	-	-	-	-	-	-	-	-
9 - 12	-	-	-	-	-	-	-	-	-	-	-
12 - 15	4	3	1	-	-	-	-	-	-	-	3
15 - 18	133	21	35	41	29	5	2	-	-	-	10
18 - 21	195	20	22	60	56	21	16	-	-	-	15
21 und älter	36	1	1	6	11	9	4	4	-	-	28
unter 18	137	24	36	41	29	5	2	-	-	-	10
18 und älter	231	21	23	66	67	30	20	4	-	-	17
ehelich	307	35	49	91	81	31	16	4	-	-	14
nicht-ehelich	61	10	10	16	15	4	6	-	-	-	15
Deutsche	316	39	50	86	87	31	20	3	-	-	15
Nichtdeutsche	52	6	9	21	9	4	2	1	-	-	13
Weiblich	309	54	50	82	70	29	21	3	-	-	14
Alter von ... bis unter ... Jahren											
unter 1	-	-	-	-	-	-	-	-	-	-	-
1 - 3	-	-	-	-	-	-	-	-	-	-	-
3 - 6	-	-	-	-	-	-	-	-	-	-	-
6 - 9	-	-	-	-	-	-	-	-	-	-	-
9 - 12	-	-	-	-	-	-	-	-	-	-	-
12 - 15	6	3	2	1	-	-	-	-	-	-	3
15 - 18	88	28	18	24	17	1	-	-	-	-	7
18 - 21	181	21	27	54	44	22	13	-	-	-	14
21 und älter	34	2	3	3	9	6	8	3	-	-	27
unter 18	94	31	20	25	17	1	-	-	-	-	7
18 und älter	215	23	30	57	53	28	21	3	-	-	16
ehelich	253	43	43	67	56	25	16	3	-	-	14
nicht-ehelich	56	11	7	15	14	4	5	-	-	-	13
Deutsche	275	52	43	72	62	25	18	3	-	-	13
Nichtdeutsche	34	2	7	10	8	4	3	-	-	-	16
Insgesamt	677	99	109	189	166	64	43	7	-	-	14
Alter von ... bis unter ... Jahren											
unter 1	-	-	-	-	-	-	-	-	-	-	-
1 - 3	-	-	-	-	-	-	-	-	-	-	-
3 - 6	-	-	-	-	-	-	-	-	-	-	-
6 - 9	-	-	-	-	-	-	-	-	-	-	-
9 - 12	-	-	-	-	-	-	-	-	-	-	-
12 - 15	10	6	3	1	-	-	-	-	-	-	3
15 - 18	221	49	53	65	46	6	2	-	-	-	9
18 - 21	376	41	49	114	100	49	29	-	-	-	15
21 und älter	70	3	4	9	20	15	12	7	-	-	28
unter 18	231	55	56	66	46	6	2	-	-	-	9
18 und älter	446	44	53	123	120	58	41	7	-	-	17
ehelich	560	78	92	158	137	56	32	7	-	-	14
nicht-ehelich	117	21	17	31	29	8	11	-	-	-	14
Deutsche	591	91	93	158	149	56	38	6	-	-	14
Nichtdeutsche	86	8	16	31	17	8	5	1	-	-	14
Unterbringungsform bei Ende der Hilfe											
ohne Wechsel der Unter- bringungsform	677	99	109	189	166	64	43	7	-	-	14
Großeltern/Verwandte Pflegefamilie	-	-	-	-	-	-	-	-	-	-	-
Tagesgruppe in einer Einrichtung	-	-	-	-	-	-	-	-	-	-	-
Heim	-	-	-	-	-	-	-	-	-	-	-
Wohngemeinschaft eigene Wohnung	677	99	109	189	166	64	43	7	-	-	14
mit Wechsel der Unter- bringungsform	-	-	-	-	-	-	-	-	-	-	-

II Junge Menschen mit beendeter Hilfe 1995 nach persönlichen Merkmalen,
in Heimen während der gesamten Hilfe

Lfd. Nr.	Geschlecht Kindschaftsverhältnis Staatsangehörigkeit Hilfeart	Ins- gesamt	Durch- schnitt- liche Gesamtauf- enthalts- dauer in Monaten	Während der			
				in anderen Familien aber nicht in Heimen			durch- schnittliche Gesamt- aufenthalts- dauer in Monaten
				zusammen	darunter in 2 anderen Familien	3 und mehr anderen Familien	
1	Männlich	19 725	44	4 760	333	37	57
	Alter von ... bis unter ... Jahren						
2	unter 1	260	6	129	2	-	5
3	1 - 3	788	12	423	23	1	12
4	3 - 6	1 484	20	749	53	9	22
5	6 - 9	1 599	26	620	57	8	30
6	9 - 12	2 122	30	553	40	3	42
7	12 - 15	3 277	34	547	35	2	51
8	15 - 18	5 027	41	734	62	8	74
9	18 - 21	4 193	72	845	51	5	120
10	21 und älter	975	99	160	10	1	162
11	unter 18	14 557	32	3 755	272	31	39
12	18 und älter	5 168	77	1 005	61	6	127
13	ehelich	14 050	43	2 844	203	23	58
14	nicht-ehelich	5 675	46	1 916	130	14	56
15	Deutsche	17 714	45	4 405	309	36	58
16	Nichtdeutsche	2 011	34	355	24	1	51
17	Weiblich	16 171	42	4 842	393	55	55
	Alter von ... bis unter ... Jahren						
18	unter 1	276	5	141	7	-	4
19	1 - 3	655	12	361	22	1	12
20	3 - 6	1 232	20	626	39	10	21
21	6 - 9	1 346	27	632	60	3	30
22	9 - 12	1 356	33	455	39	5	42
23	12 - 15	2 327	31	614	50	7	45
24	15 - 18	4 405	36	944	79	14	60
25	18 - 21	3 861	67	913	82	12	112
26	21 und älter	713	100	156	15	3	153
27	unter 18	11 597	30	3 773	296	40	37
28	18 und älter	4 574	72	1 069	97	15	118
29	ehelich	11 418	40	3 002	251	34	54
30	nicht-ehelich	4 753	46	1 840	142	21	57
31	Deutsche	14 615	43	4 471	366	52	56
32	Nichtdeutsche	1 556	31	371	27	3	40
33	Insgesamt	35 896	43	9 602	726	92	56
	Alter von ... bis unter ... Jahren						
34	unter 1	536	6	270	9	-	5
35	1 - 3	1 443	12	784	45	2	12
36	3 - 6	2 716	20	1 375	92	19	21
37	6 - 9	2 945	26	1 252	117	11	30
38	9 - 12	3 478	31	1 008	79	8	42
39	12 - 15	5 604	33	1 161	85	9	48
40	15 - 18	9 432	38	1 678	141	22	66
41	18 - 21	8 054	70	1 758	133	17	116
42	21 und älter	1 688	100	316	25	4	158
43	unter 18	26 154	31	7 528	568	71	38
44	18 und älter	9 742	75	2 074	158	21	122
45	ehelich	25 468	42	5 846	454	57	56
46	nicht-ehelich	10 428	46	3 756	272	35	57
47	Deutsche	32 329	44	8 876	675	88	57
48	Nichtdeutsche	3 567	33	726	51	4	45
49	Erziehung in einer Tagesgruppe	1 451	27	279	13	5	18
50	Vollzeitpflege in einer anderen Familie	10 384	61	9 243	701	82	57
51	Heimerziehung/sonstige betreute Wohnform	23 722	36	52	8	4	53
52	intensive sozialpädagogische Einzelbetreuung	339	38	28	4	1	55

Dauer und Anzahl der Unterbringungen in anderen Familien und/oder zur Erziehung außerhalb des Elternhauses

gesamten Hilfe zur Erziehung außerhalb des Elternhauses ... untergebrachte junge Menschen												Lfd. Nr.
in Heimen aber nicht in anderen Familien				sowohl in Heimen als auch in anderen Familien								
zusammen	darunter in		durchschnittliche Gesamt- aufenthalts- dauer in Monaten	zusammen	darunter in				durchschnittliche Gesamtauf- enthaltisdauer ... in Monaten			
	2 Heimen	3 und mehr Heimen			einem Heim		2 und mehr Heimen		in Heimen	in anderen Familien	ins- gesamt	
					und einer anderen Familie	und 2 und mehr anderen Familien	und einer anderen Familie	und 2 und mehr anderen Familien				
13 786	1 954	701	35	1 179	776	91	243	69	36	55	91	1
131	5	-	7	-	-	-	-	-	-	-	-	2
340	14	3	11	25	24	-	1	-	8	10	17	3
627	45	3	16	108	86	7	13	2	14	19	33	4
858	68	10	20	121	102	9	9	1	15	31	45	5
1 460	128	16	24	109	81	10	15	3	27	36	63	6
2 559	305	112	27	171	106	16	42	7	31	46	76	7
4 023	682	282	31	270	148	22	73	27	37	59	95	8
3 052	561	226	53	296	181	22	67	26	51	80	130	9
736	146	49	77	79	48	5	23	3	74	102	175	10
9 998	1 247	426	26	804	547	64	153	40	27	42	69	11
3 788	707	275	58	375	229	27	90	29	56	84	140	12
10 432	1 456	509	35	774	502	66	166	40	38	55	93	13
3 354	498	192	35	405	274	25	77	29	33	56	88	14
12 211	1 703	635	36	1 098	723	84	223	68	36	56	91	15
1 575	251	66	28	81	53	7	20	1	40	48	87	16
10 210	1 354	431	31	1 119	767	113	184	55	29	56	84	17
135	5	-	6	-	-	-	-	-	-	-	-	18
276	13	1	12	18	16	2	-	-	6	8	14	19
531	30	8	16	75	63	4	8	-	11	21	31	20
595	45	9	20	119	88	17	13	1	17	30	46	21
808	72	18	25	93	74	2	15	2	25	34	58	22
1 564	177	50	22	149	103	13	25	8	26	44	70	23
3 151	486	177	24	310	191	39	58	22	28	55	82	24
2 650	437	139	46	298	199	29	53	17	39	80	118	25
500	89	29	75	57	33	7	12	5	63	113	175	26
7 060	828	263	22	764	535	77	119	33	23	42	65	27
3 150	526	168	50	355	232	36	65	22	43	85	127	28
7 688	1 022	324	31	728	488	77	119	44	30	52	82	29
2 522	332	107	30	391	279	36	65	11	29	61	90	30
9 084	1 172	380	31	1 060	725	106	178	51	30	56	85	31
1 126	182	51	26	59	42	7	6	4	27	43	70	32
23 996	3 308	1 132	33	2 298	1 543	204	427	124	33	55	88	33
266	10	-	7	-	-	-	-	-	-	-	-	34
616	27	4	11	43	40	2	1	-	7	9	16	35
1 158	75	11	16	183	149	11	21	2	13	20	32	36
1 453	113	19	20	240	190	26	22	2	16	31	46	37
2 268	200	34	24	202	155	12	30	5	26	35	61	38
4 123	482	162	25	320	209	29	67	15	29	45	73	39
7 174	1 168	459	28	580	339	61	131	49	32	57	88	40
5 702	998	365	50	594	380	51	120	43	45	80	124	41
1 236	235	78	77	136	81	12	35	8	69	106	175	42
17 058	2 075	689	24	1 568	1 082	141	272	73	25	42	67	43
6 938	1 233	443	54	730	461	63	155	51	50	85	134	44
18 120	2 478	833	33	1 502	990	143	285	84	34	54	87	45
5 876	830	299	33	796	553	61	142	40	31	59	89	46
21 295	2 875	1 015	34	2 158	1 448	190	401	119	33	56	88	47
2 701	433	117	27	140	95	14	26	5	35	46	80	48
1 145	44	12	29	27	15	2	9	1	30	27	57	49
-	-	-	-	1 141	881	86	142	32	24	65	88	50
22 572	3 213	1 087	33	1 098	629	114	269	86	42	47	89	51
279	51	33	32	32	18	2	7	5	35	41	76	52

Junge Menschen am 31.12.1995

12 Junge Menschen am 31.12.1995 nach persönlichen Merkmalen,
Art der Hilfe und Unterbringungsform

Geschlecht Kindschaftsverhältnis Staatsangehörigkeit	Ins- gesamt	Erziehung in einer Tagesgruppe		Vollzeitpflege in einer anderen Familie			Heimerziehung; sonstige betreute Wohnform				Intensive sozialpäda- gogische Einzelbe- treuung
		zusammen	darunter Unter- bringung in einer Tagesgruppe in einer Einrichtung	zusammen	davon Unter- bringung bei/in		zusammen	davon Unterbringung in			
					Groß- eltern/ Ver- wandte	Pflege- familie		einem Heim	einer Wohnge- mein- schaft	eigener Wohnung	
Männlich	73 079	7 665	7 153	24 156	5 866	18 290	40 549	36 846	2 802	901	709
Alter von ... bis unter ... Jahren											
unter 1	531	18	9	324	24	300	189	180	9	-	-
1 - 3	1 938	94	39	1 421	143	1 278	423	407	16	-	-
3 - 6	5 195	528	417	3 422	543	2 879	1 245	1 224	21	-	-
6 - 9	8 793	1 593	1 475	4 288	917	3 371	2 912	2 862	50	-	-
9 - 12	13 039	2 938	2 820	4 226	1 074	3 152	5 875	5 765	110	-	-
12 - 15	16 348	1 985	1 914	4 566	1 376	3 190	9 772	9 499	271	2	25
15 - 18	18 301	509	479	4 312	1 466	2 846	13 118	11 688	1 203	227	362
18 - 21	8 084	-	-	1 478	313	1 165	6 314	4 702	1 024	588	292
21 und älter	850	-	-	119	10	109	701	519	98	84	30
unter 18	64 145	7 665	7 153	22 559	5 543	17 016	33 534	31 625	1 680	229	387
18 und älter	8 934	-	-	1 597	323	1 274	7 015	5 221	1 122	672	322
ehelich	49 871	6 013	5 659	13 227	3 030	10 197	30 042	27 146	2 166	730	589
nicht-ehelich	23 208	1 652	1 494	10 929	2 836	8 093	10 507	9 700	636	171	120
Deutsche	67 628	7 045	6 560	22 968	5 632	17 336	36 997	33 766	2 495	736	618
Nichtdeutsche	5 451	620	593	1 188	234	954	3 552	3 080	307	165	91
Weiblich	57 198	3 198	2 804	23 865	5 904	17 961	29 420	24 985	2 933	1 502	715
Alter von ... bis unter ... Jahren											
unter 1	441	9	2	292	16	276	140	132	8	-	-
1 - 3	1 697	64	21	1 303	124	1 179	330	321	9	-	-
3 - 6	4 534	344	254	3 205	547	2 658	985	972	13	-	-
6 - 9	6 748	737	640	3 995	888	3 107	2 016	1 977	39	-	-
9 - 12	8 766	1 205	1 113	4 252	1 134	3 118	3 309	3 228	81	-	-
12 - 15	10 864	695	648	4 539	1 423	3 116	5 620	5 407	212	1	10
15 - 18	16 009	144	126	4 755	1 493	3 262	10 787	8 941	1 416	430	323
18 - 21	7 489	-	-	1 429	268	1 161	5 702	3 650	1 080	972	358
21 und älter	650	-	-	95	11	84	531	357	75	99	24
unter 18	49 059	3 198	2 804	22 341	5 625	16 716	23 187	20 978	1 778	431	333
18 und älter	8 139	-	-	1 524	279	1 245	6 233	4 007	1 155	1 071	382
ehelich	38 317	2 357	2 109	13 429	3 122	10 307	21 944	18 377	2 328	1 239	587
nicht-ehelich	18 881	841	695	10 436	2 782	7 654	7 476	6 608	605	263	128
Deutsche	52 874	2 954	2 575	22 666	5 687	16 979	26 628	22 758	2 587	1 283	626
Nichtdeutsche	4 324	244	229	1 199	217	982	2 792	2 227	346	219	89
sgesamt	130 277	10 863	9 957	48 021	11 770	36 251	69 969	61 831	5 735	2 403	1 424
Alter von ... bis unter ... Jahren											
unter 1	972	27	11	616	40	576	329	312	17	-	-
1 - 3	3 635	158	60	2 724	267	2 457	753	728	25	-	-
3 - 6	9 729	872	671	6 627	1 090	5 537	2 230	2 196	34	-	-
6 - 9	15 541	2 330	2 115	8 283	1 805	6 478	4 928	4 839	89	-	-
9 - 12	21 805	4 143	3 933	8 478	2 208	6 270	9 184	8 993	191	-	-
12 - 15	27 212	2 680	2 562	9 105	2 799	6 306	15 392	14 906	483	3	35
15 - 18	34 310	653	605	9 067	2 959	6 108	23 905	20 629	2 619	657	685
18 - 21	15 573	-	-	2 907	581	2 326	12 016	8 352	2 104	1 560	650
21 und älter	1 500	-	-	214	21	193	1 232	876	173	183	54
unter 18	113 204	10 863	9 957	44 900	11 168	33 732	56 721	52 603	3 458	660	720
18 und älter	17 073	-	-	3 121	602	2 519	13 248	9 228	2 277	1 743	704
ehelich	88 188	8 370	7 768	26 656	6 152	20 504	51 986	45 523	4 494	1 969	1 176
nicht-ehelich	42 089	2 493	2 189	21 365	5 618	15 747	17 983	16 308	1 241	434	248
Deutsche	120 502	9 999	9 135	45 634	11 319	34 315	63 625	56 524	5 082	2 019	1 244
Nichtdeutsche	9 775	864	822	2 387	451	1 936	6 344	5 307	653	384	180

Früheres Bundesgebiet

13 Junge Menschen mit begonnener Hilfe 1995 nach persönlichen Merkmalen,
Art der Hilfe und Unterbringungsform

Geschlecht Kindschaftsverhältnis Staatsangehörigkeit	Ins- gesamt	Erziehung in einer Tagesgruppe		Vollzeitpflege in einer anderen Familie			Heimerziehung; sonstige betreute Wohnform				Intensive sozialpäd- agogische Einzelbe- treuung
		zusammen	darunter Unter- bringung in einer Tagesgruppe in einer Einrichtung	zusammen	davon Unter- bringung bei/in		zusammen	davon Unterbringung in			
					Groß- eltern/ Ver- wandte	Pflege- familie		einem Heim	einer Wohnge- mein- schaft	eigener Wohnung	
Männlich	19 268	3 426	2 992	4 398	740	3 658	10 964	9 492	1 055	417	480
Alter von ... bis unter ... Jahren											
unter 1	664	40	11	433	37	396	191	186	5	-	-
1 - 3	1 003	146	39	621	73	548	236	231	5	-	-
3 - 6	1 788	300	189	939	141	798	549	541	8	-	-
6 - 9	2 907	1 077	969	770	128	642	1 060	1 042	18	-	-
9 - 12	3 368	1 163	1 117	568	113	455	1 637	1 597	40	-	-
12 - 15	4 022	603	575	557	128	429	2 801	2 657	142	2	61
15 - 18	4 282	97	92	451	111	340	3 468	2 684	568	216	266
18 - 21	1 178	-	-	53	8	45	979	525	262	192	146
21 und älter	56	-	-	6	1	5	43	29	7	7	7
unter 18	18 034	3 426	2 992	4 339	731	3 608	9 942	8 938	786	218	327
18 und älter	1 234	-	-	59	9	50	1 022	554	269	199	153
ehelich	14 045	2 635	2 361	2 512	432	2 080	8 495	7 270	883	342	403
nicht-ehelich	5 223	791	631	1 886	308	1 578	2 469	2 222	172	75	77
Deutsche	16 918	3 111	2 701	4 039	681	3 358	9 369	8 136	874	359	399
Nichtdeutsche	2 350	315	291	359	59	300	1 595	1 356	181	58	81
Weiblich	15 740	1 519	1 162	4 606	780	3 826	9 097	7 170	1 256	671	518
Alter von ... bis unter ... Jahren											
unter 1	608	36	7	405	29	376	167	158	9	-	-
1 - 3	880	117	36	593	54	539	170	167	3	-	-
3 - 6	1 393	195	102	789	134	655	409	399	10	-	-
6 - 9	1 811	454	373	714	135	579	643	624	19	-	-
9 - 12	1 865	483	440	568	120	448	814	792	22	-	-
12 - 15	3 034	192	167	724	172	552	2 092	1 899	189	4	26
15 - 18	4 916	42	37	753	128	625	3 811	2 674	759	378	310
18 - 21	1 176	-	-	55	7	48	946	431	238	277	175
21 und älter	57	-	-	5	1	4	45	26	7	12	7
unter 18	14 507	1 519	1 162	4 546	772	3 774	8 106	6 713	1 011	382	336
18 und älter	1 233	-	-	60	8	52	991	457	245	289	182
ehelich	11 585	1 124	907	2 870	496	2 374	7 167	5 559	1 043	565	424
nicht-ehelich	4 155	395	255	1 736	284	1 452	1 930	1 611	213	106	94
Deutsche	13 800	1 395	1 055	4 233	717	3 516	7 728	6 080	1 046	602	444
Nichtdeutsche	1 940	124	107	373	63	310	1 369	1 090	210	69	74
Insgesamt	35 008	4 945	4 154	9 004	1 520	7 484	20 061	16 662	2 311	1 088	998
Alter von ... bis unter ... Jahren											
unter 1	1 272	76	18	838	66	772	358	344	14	-	-
1 - 3	1 883	263	75	1 214	127	1 087	406	398	8	-	-
3 - 6	3 181	495	291	1 728	275	1 453	958	940	18	-	-
6 - 9	4 718	1 531	1 342	1 484	263	1 221	1 703	1 666	37	-	-
9 - 12	5 233	1 646	1 557	1 136	233	903	2 451	2 389	62	-	-
12 - 15	7 056	795	742	1 281	300	981	4 893	4 556	331	6	87
15 - 18	9 198	139	129	1 204	239	965	7 279	5 358	1 327	594	576
18 - 21	2 354	-	-	108	15	93	1 925	956	500	469	321
21 und älter	113	-	-	11	2	9	88	55	14	19	14
unter 18	32 541	4 945	4 154	8 885	1 503	7 382	18 048	15 651	1 797	600	663
18 und älter	2 467	-	-	119	17	102	2 013	1 011	514	488	335
ehelich	25 630	3 759	3 268	5 382	928	4 454	15 662	12 829	1 926	907	827
nicht-ehelich	9 378	1 186	886	3 622	592	3 030	4 399	3 833	385	181	171
Deutsche	30 718	4 506	3 756	8 272	1 398	6 874	17 097	14 216	1 920	961	843
Nichtdeutsche	4 290	439	398	732	122	610	2 964	2 446	391	127	155

14 Junge Menschen mit beendeter Hilfe 1995 nach persönlichen Merkmalen,
Unterbringungsform bei Beginn und Ende der Hilfe
sowie nach Hilfeart

Geschlecht Kindschaftsverhältnis Staatsangehörigkeit	Ins- gesamt	Erziehung in einer Tagesgruppe			Vollzeitpflege in einer anderen Familie			Heimerziehung; sonstige betreute Wohnform				Inten- sive sozial- pädago- gische Einzel- be- treuung
		zusammen	davon Unter- bringung in		zusammen	davon Unter- bringung bei/in		zusammen	davon Unter- bringung in			
			Pflege- familie	Tages- gruppe in einer Ein- richtung		Groß- eltern/ Ver- wandte	Pflege- familie		einem Heim	einer Wohn- gemein- schaft	eigener Wohnung	
Männlich	16 747	2 387	383	2 004	4 199	651	3 548	9 823	8 299	822	702	338
Alter von ... bis unter ... Jahren												
unter 1	184	7	5	2	95	5	90	82	79	3	-	-
1 - 3	611	76	52	24	333	32	301	202	198	4	-	-
3 - 6	1 233	188	126	62	652	69	583	393	384	9	-	-
6 - 9	1 384	322	85	237	546	71	475	516	501	15	-	-
9 - 12	2 013	710	58	652	459	84	375	844	836	8	-	-
12 - 15	2 863	728	35	693	498	82	416	1 634	1 589	44	1	3
15 - 18	4 058	334	20	314	667	125	542	2 940	2 508	324	108	117
18 - 21	3 514	22	2	20	770	166	604	2 537	1 762	341	434	185
21 und älter	887	-	-	-	179	17	162	675	442	74	159	33
unter 18	12 346	2 365	381	1 984	3 250	468	2 782	6 611	6 095	407	109	120
18 und älter	4 401	22	2	20	949	183	766	3 212	2 204	415	593	218
ehelich	12 430	1 862	246	1 616	2 576	418	2 158	7 707	6 439	686	582	285
nicht-ehelich	4 317	525	137	388	1 623	233	1 390	2 116	1 860	136	120	53
Deutsche	14 599	2 138	359	1 779	3 843	597	3 246	8 332	7 092	662	578	286
Nichtdeutsche	2 148	249	24	225	356	54	302	1 491	1 207	160	124	52
Weiblich	13 534	1 090	293	797	4 387	767	3 620	7 766	6 041	886	839	291
Alter von ... bis unter ... Jahren												
unter 1	206	13	7	6	106	6	100	87	83	4	-	-
1 - 3	500	52	44	8	290	16	274	158	155	3	-	-
3 - 6	942	146	99	47	528	66	462	268	260	8	-	-
6 - 9	1 139	189	70	119	589	90	499	361	357	4	-	-
9 - 12	1 173	288	44	244	397	73	324	488	479	9	-	-
12 - 15	1 932	281	17	264	555	114	441	1 092	1 032	58	2	4
15 - 18	3 570	110	8	102	887	202	685	2 493	1 994	374	125	80
18 - 21	3 382	11	4	7	869	180	689	2 328	1 377	361	590	174
21 und älter	690	-	-	-	166	20	146	491	304	65	122	33
unter 18	9 462	1 079	289	790	3 352	567	2 785	4 947	4 360	460	127	84
18 und älter	4 072	11	4	7	1 035	200	835	2 819	1 681	426	712	207
ehelich	9 963	806	187	619	2 800	507	2 293	6 118	4 687	737	694	239
nicht-ehelich	3 571	284	106	178	1 587	260	1 327	1 648	1 354	149	145	52
Deutsche	11 921	989	279	710	4 011	714	3 297	6 664	5 170	758	736	257
Nichtdeutsche	1 613	101	14	87	376	53	323	1 102	871	128	103	34
Insgesamt	30 281	3 477	676	2 801	8 586	1 418	7 168	17 589	14 340	1 708	1 541	629
Alter von ... bis unter ... Jahren												
unter 1	390	20	12	8	201	11	190	169	162	7	-	-
1 - 3	1 111	128	96	32	623	48	575	360	353	7	-	-
3 - 6	2 175	334	225	109	1 180	135	1 045	661	644	17	-	-
6 - 9	2 523	511	155	356	1 135	161	974	877	858	19	-	-
9 - 12	3 186	998	102	896	856	157	699	1 332	1 315	17	-	-
12 - 15	4 795	1 009	52	957	1 053	196	857	2 726	2 621	102	3	7
15 - 18	7 628	444	28	416	1 554	327	1 227	5 493	4 502	698	233	197
18 - 21	6 896	33	6	27	1 639	346	1 293	4 865	3 139	702	1 024	359
21 und älter	1 577	-	-	-	345	37	308	1 166	746	139	281	66
unter 18	21 808	3 444	670	2 774	6 602	1 035	5 567	11 558	10 455	867	236	204
18 und älter	8 473	33	6	27	1 984	383	1 601	6 031	3 885	841	1 305	425
ehelich	22 393	2 668	433	2 235	5 376	925	4 451	13 825	11 126	1 423	1 276	524
nicht-ehelich	7 888	809	243	566	3 210	493	2 717	3 764	3 214	285	265	105
Deutsche	26 520	3 127	638	2 489	7 854	1 311	6 543	14 996	12 262	1 420	1 314	543
Nichtdeutsche	3 761	350	38	312	732	107	625	2 593	2 078	288	227	86
Unterbringungsform bei Beginn der Hilfe mit Wechsel der Unter- bringungsform	1 464	15	8	7	168	52	116	1 281	183	171	927	-
Großeltern/Verwandte ..	33	-	-	-	33	17	16	-	-	-	-	-
Pflegefamilie	141	6	3	3	135	35	100	-	-	-	-	-
Tagesgruppe in einer Einrichtung	9	9	5	4	-	-	-	-	-	-	-	-
Heim	985	-	-	-	-	-	-	985	161	128	696	-
Wohngemeinschaft	279	-	-	-	-	-	-	279	19	39	221	-
eigene Wohnung	17	-	-	-	-	-	-	17	3	4	10	-
ohne Wechsel der Unter- bringungsform	28 817	3 462	668	2 794	8 418	1 366	7 052	16 308	14 157	1 537	614	629

Geschlecht Kindschaftsverhältnis Staatsangehörigkeit	Ins- gesamt	Erziehung in einer Tagesgruppe		Vollzeitpflege in einer anderen Familie			Heimerziehung; sonstige betreute Wohnform				Intensive sozialpäda- gogische Einzelbe- treuung
		zusammen	darunter Unter- bringung in einer Tagesgruppe in einer Einrichtung	zusammen	davon Unter- bringung bei/in		zusammen	davon Unterbringung in			
					Groß- eltern/ Ver- wandte	Pflege- familie		einem Heim	einer Wohnge- mein- schaft	eigener Wohnung	
Männlich	56 512	6 655	6 160	19 381	3 429	15 952	29 876	26 994	2 024	858	600
Alter von ... bis unter ... Jahren											
unter 1	386	18	9	257	18	239	111	110	1	-	-
1 - 3	1 488	82	27	1 161	110	1 051	245	235	10	-	-
3 - 6	4 073	447	338	2 791	384	2 407	835	818	17	-	-
6 - 9	7 061	1 361	1 247	3 537	608	2 929	2 163	2 125	38	-	-
9 - 12	10 395	2 553	2 441	3 412	639	2 773	4 430	4 334	96	-	-
12 - 15	12 511	1 711	1 645	3 591	755	2 836	7 191	6 964	225	2	18
15 - 18	13 515	483	453	3 245	732	2 513	9 486	8 400	864	222	301
18 - 21	6 370	-	-	1 272	175	1 097	4 841	3 587	699	555	257
21 und älter	713	-	-	115	8	107	574	421	74	79	24
unter 18	49 429	6 655	6 160	17 994	3 246	14 748	24 461	22 986	1 251	224	319
18 und älter	7 083	-	-	1 387	183	1 204	5 415	4 008	773	634	281
ehelich	39 854	5 316	4 973	11 132	2 014	9 118	22 900	20 582	1 622	696	506
nicht-ehelich	16 658	1 339	1 187	8 249	1 415	6 834	6 976	6 412	402	162	94
Deutsche	51 296	6 037	5 569	18 221	3 203	15 018	26 528	24 106	1 729	693	510
Nichtdeutsche	5 216	618	591	1 160	226	934	3 348	2 888	295	165	90
Weiblich	44 852	2 679	2 294	19 155	3 468	15 687	22 347	18 560	2 343	1 444	671
Alter von ... bis unter ... Jahren											
unter 1	330	9	2	234	14	220	87	80	7	-	-
1 - 3	1 324	56	13	1 069	96	973	199	192	7	-	-
3 - 6	3 545	273	184	2 624	395	2 229	648	638	10	-	-
6 - 9	5 379	607	512	3 289	587	2 702	1 483	1 448	35	-	-
9 - 12	6 886	1 012	925	3 398	656	2 742	2 476	2 414	62	-	-
12 - 15	8 312	588	542	3 528	773	2 755	4 189	4 011	177	1	7
15 - 18	12 197	134	116	3 652	765	2 887	8 115	6 573	1 130	412	296
18 - 21	6 312	-	-	1 271	174	1 097	4 696	2 903	857	936	345
21 und älter	567	-	-	90	8	82	454	301	58	95	23
unter 18	37 973	2 679	2 294	17 794	3 286	14 508	17 197	15 356	1 428	413	303
18 und älter	6 879	-	-	1 361	182	1 179	5 150	3 204	915	1 031	368
ehelich	31 064	2 022	1 781	11 241	2 036	9 205	17 245	14 138	1 904	1 203	556
nicht-ehelich	13 788	657	513	7 914	1 432	6 482	5 102	4 422	439	241	115
Deutsche	40 635	2 436	2 066	17 983	3 256	14 727	19 634	16 401	2 007	1 226	582
Nichtdeutsche	4 217	243	228	1 172	212	960	2 713	2 159	336	218	89
insgesamt	101 364	9 334	8 454	38 536	6 897	31 639	52 223	45 554	4 367	2 302	1 271
Alter von ... bis unter ... Jahren											
unter 1	716	27	11	491	32	459	198	190	8	-	-
1 - 3	2 812	138	40	2 230	206	2 024	444	427	17	-	-
3 - 6	7 618	720	522	5 415	779	4 636	1 483	1 456	27	-	-
6 - 9	12 440	1 968	1 759	6 826	1 195	5 631	3 646	3 573	73	-	-
9 - 12	17 281	3 565	3 366	6 810	1 295	5 515	6 906	6 748	158	-	-
12 - 15	20 823	2 299	2 187	7 119	1 528	5 591	11 380	10 975	402	3	25
15 - 18	25 712	617	569	6 897	1 497	5 400	17 601	14 973	1 994	634	597
18 - 21	12 682	-	-	2 543	349	2 194	9 537	6 490	1 556	1 491	602
21 und älter	1 280	-	-	205	16	189	1 028	722	132	174	47
unter 18	87 402	9 334	8 454	35 788	6 532	29 256	41 658	38 342	2 679	637	622
18 und älter	13 962	-	-	2 748	365	2 383	10 565	7 212	1 688	1 665	649
ehelich	70 918	7 338	6 754	22 373	4 050	18 323	40 145	34 720	3 526	1 899	1 062
nicht-ehelich	30 446	1 996	1 700	16 163	2 847	13 316	12 078	10 834	841	403	209
Deutsche	91 931	8 473	7 635	36 204	6 459	29 745	46 162	40 507	3 736	1 919	1 092
Nichtdeutsche	9 433	861	819	2 332	438	1 894	6 061	5 047	631	383	179

Neue Länder und Berlin - Ost

Geschlecht Kindschaftsverhältnis Staatsangehörigkeit	Ins- gesamt	Erziehung in einer Tagesgruppe		Vollzeitpflege in einer anderen Familie			Heimerziehung; sonstige betreute Wohnform				Intensive sozialpädä- gogische Einzelbe- treuung
		zusammen	darunter Unter- bringung in einer Tagesgruppe in einer Einrichtung	zusammen	davon Unter- bringung bei/in		zusammen	davon Unterbringung in			
					Groß- eltern/ Ver- wandte	Pflege- familie		einem Heim	einer Wohnge- mein- schaft	eigener Wohnung	
Männlich	6 399	646	634	1 162	317	845	4 510	4 005	493	12	81
Alter von ... bis unter ... Jahren											
unter 1	249	1	1	112	9	103	136	129	7	-	-
1 - 3	329	8	7	179	19	160	142	142	-	-	-
3 - 6	561	38	37	229	53	176	294	292	2	-	-
6 - 9	795	169	166	218	59	159	408	397	11	-	-
9 - 12	1 088	273	267	159	69	90	656	639	17	-	-
12 - 15	1 568	148	147	148	52	96	1 256	1 206	50	-	16
15 - 18	1 503	9	9	109	51	58	1 340	1 061	272	7	45
18 - 21	286	-	-	8	5	3	261	128	128	5	17
21 und älter	20	-	-	-	-	-	17	11	6	-	3
unter 18	6 093	646	634	1 154	312	842	4 232	3 866	359	7	61
18 und älter	306	-	-	8	5	3	278	139	134	5	20
ehelich	4 143	450	441	571	142	429	3 059	2 678	370	11	63
nicht-ehelich	2 256	196	193	591	175	416	1 451	1 327	123	1	18
Deutsche	6 247	645	633	1 148	315	833	4 373	3 870	491	12	81
Nichtdeutsche	152	1	1	14	2	12	137	135	2	-	-
Weiblich	4 761	291	286	1 149	309	840	3 294	2 893	368	33	27
Alter von ... bis unter ... Jahren											
unter 1	217	2	2	113	6	107	102	99	3	-	-
1 - 3	257	16	15	138	15	123	103	103	-	-	-
3 - 6	518	26	24	238	51	187	254	251	3	-	-
6 - 9	576	86	85	197	64	133	293	289	4	-	-
9 - 12	637	106	106	154	62	92	377	362	15	-	-
12 - 15	1 104	52	51	174	64	110	873	830	43	-	5
15 - 18	1 254	3	3	127	42	85	1 109	866	230	13	15
18 - 21	186	-	-	8	5	3	172	87	67	18	6
21 und älter	12	-	-	-	-	-	11	6	3	2	1
unter 18	4 563	291	286	1 141	304	837	3 111	2 800	298	13	20
18 und älter	198	-	-	8	5	3	183	93	70	20	7
ehelich	3 006	191	188	584	155	429	2 210	1 921	269	20	21
nicht-ehelich	1 755	100	98	565	154	411	1 084	972	99	13	6
Deutsche	4 703	291	286	1 139	309	830	3 246	2 845	365	32	27
Nichtdeutsche	58	-	-	10	-	10	48	44	3	1	-
Insgesamt	11 160	937	920	2 311	626	1 685	7 804	6 898	861	45	108
Alter von ... bis unter ... Jahren											
unter 1	466	3	3	225	15	210	238	228	10	-	-
1 - 3	586	24	22	317	34	283	245	245	-	-	-
3 - 6	1 079	64	61	467	104	363	548	543	5	-	-
6 - 9	1 371	255	251	415	123	292	701	686	15	-	-
9 - 12	1 725	379	373	313	131	182	1 033	1 001	32	-	-
12 - 15	2 672	200	198	322	116	206	2 129	2 036	93	-	21
15 - 18	2 757	12	12	236	93	143	2 449	1 927	502	20	60
18 - 21	472	-	-	16	10	6	433	215	195	23	23
21 und älter	32	-	-	-	-	-	28	17	9	2	4
unter 18	10 656	937	920	2 295	616	1 679	7 343	6 666	657	20	81
18 und älter	504	-	-	16	10	6	461	232	204	25	27
ehelich	7 149	641	629	1 155	297	858	5 269	4 599	639	31	84
nicht-ehelich	4 011	296	291	1 156	329	827	2 535	2 299	222	14	24
Deutsche	10 950	936	919	2 287	624	1 663	7 619	6 719	856	44	108
Nichtdeutsche	210	1	1	24	2	22	185	179	5	1	-

17 Junge Menschen mit beendeter Hilfe 1995 nach persönlichen Merkmalen,
Unterbringungsform bei Beginn und Ende der Hilfe
sowie nach Hilfeart

Geschlecht Kindschaftsverhältnis Staatsangehörigkeit	Ins- gesamt	Erziehung in einer Tagesgruppe			Vollzeitpflege in einer anderen Familie			Heimerziehung; sonstige betreute Wohnform				Inten- sive sozial- pädago- gische Einzel- be- treuung
		zusammen	davon Unter- bringung in		zusammen	davon Unter- bringung bei/in		zusammen	davon Unter- bringung in			
			Pflege- familie	Tages- gruppe in einer Ein- richtung		Groß- eltern/ Ver- wandte	Pflege- familie		einem Heim	einer Wohn- gemein- schaft	eigener Wohnung	
Männlich	5 010	317	8	309	917	358	559	3 746	3 400	292	54	30
Alter von ... bis unter ... Jahren												
unter 1	84	-	-	-	34	-	34	50	50	-	-	-
1 - 3	256	10	1	9	105	9	96	141	139	2	-	-
3 - 6	435	34	3	31	143	21	122	258	254	4	-	-
6 - 9	451	51	1	50	112	29	83	288	286	2	-	-
9 - 12	606	97	2	95	108	49	59	401	395	6	-	-
12 - 15	914	98	1	97	112	43	69	703	680	22	1	1
15 - 18	1 281	26	-	26	146	97	49	1 093	983	102	8	16
18 - 21	861	1	-	1	153	108	45	697	537	128	32	10
21 und älter	122	-	-	-	4	2	2	115	76	26	13	3
unter 18	4 027	316	8	308	760	248	512	2 934	2 787	138	9	17
18 und älter	983	1	-	1	157	110	47	812	613	154	45	13
ehelich	3 184	215	4	211	459	193	266	2 488	2 226	222	40	22
nicht-ehelich	1 826	102	4	98	458	165	293	1 258	1 174	70	14	8
Deutsche	4 955	317	8	309	906	357	549	3 702	3 357	292	53	30
Nichtdeutsche	55	-	-	-	11	1	10	44	43	-	1	-
Weiblich	3 871	194	6	188	881	375	506	2 778	2 530	186	62	18
Alter von ... bis unter ... Jahren												
unter 1	85	-	-	-	35	2	33	50	48	2	-	-
1 - 3	201	4	1	3	79	7	72	118	114	4	-	-
3 - 6	435	36	2	34	122	24	98	277	276	1	-	-
6 - 9	388	49	2	47	111	29	82	228	228	-	-	-
9 - 12	394	51	-	51	89	36	53	254	254	-	-	-
12 - 15	610	47	-	47	118	65	53	443	436	7	-	2
15 - 18	1 006	7	1	6	182	113	69	809	722	80	7	8
18 - 21	681	-	-	-	137	94	43	537	410	79	48	7
21 und älter	71	-	-	-	8	5	3	62	42	13	7	1
unter 18	3 119	194	6	188	736	276	460	2 179	2 078	94	7	10
18 und älter	752	-	-	-	145	99	46	599	452	92	55	8
ehelich	2 373	122	5	117	441	186	255	1 796	1 632	129	35	14
nicht-ehelich	1 498	72	1	71	440	189	251	982	898	57	27	4
Deutsche	3 838	193	6	187	870	374	496	2 757	2 509	186	62	18
Nichtdeutsche	33	1	-	1	11	1	10	21	21	-	-	-
Insgesamt	8 881	511	14	497	1 798	733	1 065	6 524	5 930	478	116	48
Alter von ... bis unter ... Jahren												
unter 1	169	-	-	-	69	2	67	100	98	2	-	-
1 - 3	457	14	2	12	184	16	168	259	253	6	-	-
3 - 6	870	70	5	65	265	45	220	535	530	5	-	-
6 - 9	839	100	3	97	223	58	165	516	514	2	-	-
9 - 12	1 000	148	2	146	197	85	112	655	649	6	-	-
12 - 15	1 524	145	1	144	230	108	122	1 146	1 116	29	1	3
15 - 18	2 287	33	1	32	328	210	118	1 902	1 705	182	15	24
18 - 21	1 542	1	-	1	290	202	88	1 234	947	207	80	17
21 und älter	193	-	-	-	12	7	5	177	118	39	20	4
unter 18	7 146	510	14	496	1 496	524	972	5 113	4 865	232	16	27
18 und älter	1 735	1	-	1	302	209	93	1 411	1 065	246	100	21
ehelich	5 557	337	9	328	900	379	521	4 284	3 858	351	75	36
nicht-ehelich	3 324	174	5	169	898	354	544	2 240	2 072	127	41	12
Deutsche	8 793	510	14	496	1 776	731	1 045	6 459	5 866	478	115	48
Nichtdeutsche	88	1	-	1	22	2	20	65	64	-	1	-
Unterbringungsform bei Beginn der Hilfe												
mit Wechsel der Unter- bringungsform	222	7	6	1	47	8	39	168	29	43	96	-
Großeltern/Verwandte ..	7	-	-	-	7	4	3	-	-	-	-	-
Pflegefamilie	40	-	-	-	40	4	36	-	-	-	-	-
Tagesgruppe in einer Einrichtung	7	7	6	1	-	-	-	-	-	-	-	-
Heim	149	-	-	-	-	-	-	149	27	41	81	-
Wohngemeinschaft	19	-	-	-	-	-	-	19	2	2	15	-
eigene Wohnung	-	-	-	-	-	-	-	-	-	-	-	-
ohne Wechsel der Unter- bringungsform	8 659	504	8	496	1 751	725	1 026	6 356	5 901	435	20	48

Geschlecht Kindschaftsverhältnis Staatsangehörigkeit	Ins- gesamt	Erziehung in einer Tagesgruppe		Vollzeitpflege in einer anderen Familie			Heimerziehung; sonstige betreute Wohnform				Intensive sozialpda- gogische Einzelbe- treuung
		zusammen	darunter Unter- bringung in einer Tagesgruppe in einer Einrichtung	zusammen	davon Unter- bringung bei/in		zusammen	davon Unterbringung in			
					Groß- eltern/ Ver- wandte	Pflege- familie		einem Heim	einer Wohnge- mein- schaft	eigener Wohnung	
Männlich	16 567	1 010	993	4 775	2 437	2 338	10 673	9 852	778	43	109
Alter von ... bis unter ... Jahren											
unter 1	145	-	-	67	6	61	78	70	8	-	-
1 - 3	450	12	12	260	33	227	178	172	6	-	-
3 - 6	1 122	81	79	631	159	472	410	406	4	-	-
6 - 9	1 732	232	228	751	309	442	749	737	12	-	-
9 - 12	2 644	385	379	814	435	379	1 445	1 431	14	-	-
12 - 15	3 837	274	269	975	621	354	2 581	2 535	46	-	7
15 - 18	4 786	26	26	1 067	734	333	3 632	3 288	339	5	61
18 - 21	1 714	-	-	206	138	68	1 473	1 115	325	33	35
21 und älter	137	-	-	4	2	2	127	98	24	5	6
unter 18	14 716	1 010	993	4 565	2 297	2 268	9 073	8 639	429	5	68
18 und älter	1 851	-	-	210	140	70	1 600	1 213	349	38	41
ehelich	10 017	697	686	2 095	1 016	1 079	7 142	6 564	544	34	83
nicht-ehelich	6 550	313	307	2 680	1 421	1 259	3 531	3 288	234	9	26
Deutsche	16 332	1 008	991	4 747	2 429	2 318	10 469	9 660	766	43	108
Nichtdeutsche	235	2	2	28	8	20	204	192	12	-	1
Weiblich	12 346	519	510	4 710	2 436	2 274	7 073	6 425	590	58	44
Alter von ... bis unter ... Jahren											
unter 1	111	-	-	58	2	56	53	52	1	-	-
1 - 3	373	8	8	234	28	206	131	129	2	-	-
3 - 6	989	71	70	581	152	429	337	334	3	-	-
6 - 9	1 369	130	128	706	301	405	533	529	4	-	-
9 - 12	1 880	193	188	854	478	376	833	814	19	-	-
12 - 15	2 552	107	106	1 011	650	361	1 431	1 396	35	-	3
15 - 18	3 812	10	10	1 103	728	375	2 672	2 368	286	18	27
18 - 21	1 177	-	-	158	94	64	1 006	747	223	36	13
21 und älter	83	-	-	5	3	2	77	56	17	4	1
unter 18	11 086	519	510	4 547	2 339	2 208	5 990	5 622	350	18	30
18 und älter	1 260	-	-	163	97	66	1 083	803	240	40	14
ehelich	7 253	335	328	2 188	1 086	1 102	4 699	4 239	424	36	31
nicht-ehelich	5 093	184	182	2 522	1 350	1 172	2 374	2 186	166	22	13
Deutsche	12 239	518	509	4 683	2 431	2 252	6 994	6 357	580	57	44
Nichtdeutsche	107	1	1	27	5	22	79	68	10	1	-
Insgesamt	28 913	1 529	1 503	9 485	4 873	4 612	17 746	16 277	1 368	101	153
Alter von ... bis unter ... Jahren											
unter 1	256	-	-	125	8	117	131	122	9	-	-
1 - 3	823	20	20	494	61	433	309	301	8	-	-
3 - 6	2 111	152	149	1 212	311	901	747	740	7	-	-
6 - 9	3 101	362	356	1 457	610	847	1 282	1 266	16	-	-
9 - 12	4 524	578	567	1 668	913	755	2 278	2 245	33	-	-
12 - 15	6 389	381	375	1 986	1 271	715	4 012	3 931	81	-	10
15 - 18	8 598	36	36	2 170	1 462	708	6 304	5 656	625	23	88
18 - 21	2 891	-	-	364	232	132	2 479	1 862	548	69	48
21 und älter	220	-	-	9	5	4	204	154	41	9	7
unter 18	25 802	1 529	1 503	9 112	4 636	4 476	15 063	14 261	779	23	98
18 und älter	3 111	-	-	373	237	136	2 683	2 016	589	78	55
ehelich	17 270	1 032	1 014	4 283	2 102	2 181	11 841	10 803	968	70	114
nicht-ehelich	11 643	497	489	5 202	2 771	2 431	5 905	5 474	400	31	39
Deutsche	28 571	1 526	1 500	9 430	4 860	4 570	17 463	16 017	1 346	100	152
Nichtdeutsche	342	3	3	55	13	42	283	260	22	1	1

Länderergebnisse

Lfd. Nr.	Gegenstand der Nachweisung	Deutschland		Baden- Württemberg		Bayern		Berlin	
		Anzahl	Prozent	Anzahl	Prozent	Anzahl	Prozent	Anzahl	Prozent
1	Männlich	25 667	100.0	2 771	100.0	2 820	100.0	1 887	100.0
	Alter von ... bis unter ... Jahren								
2	unter 3	2 245	8.7	181	6.5	224	7.9	220	11.7
3	3 - 6	2 349	9.2	241	8.7	302	10.7	183	9.7
4	6 - 9	3 702	14.4	441	15.9	500	17.7	192	10.2
5	9 - 12	4 456	17.4	618	22.3	536	19.0	264	14.0
6	12 - 15	5 590	21.8	599	21.6	598	21.2	414	21.9
7	15 - 18	5 785	22.5	525	18.9	531	18.8	492	26.1
8	18 - 21	1 464	5.7	162	5.8	124	4.4	113	6.0
9	21 und älter	76	0.3	4	0.1	5	0.2	9	0.5
10	Weiblich	20 501	100.0	2 026	100.0	2 210	100.0	1 497	100.0
	Alter von ... bis unter ... Jahren								
11	unter 3	1 962	9.6	144	7.1	213	9.6	186	12.4
12	3 - 6	1 911	9.3	189	9.3	250	11.3	160	10.7
13	6 - 9	2 387	11.6	251	12.4	323	14.6	156	10.4
14	9 - 12	2 502	12.2	264	13.0	308	13.9	164	11.0
15	12 - 15	4 138	20.2	387	19.1	434	19.6	308	20.6
16	15 - 18	6 170	30.1	633	31.2	561	25.4	412	27.5
17	18 - 21	1 362	6.6	153	7.6	116	5.2	100	6.7
18	21 und älter	69	0.3	5	0.2	5	0.2	11	0.7
19	Insgesamt	46 168	100.0	4 797	100.0	5 030	100.0	3 384	100.0
	Alter von ... bis unter ... Jahren								
20	unter 3	4 207	9.1	325	6.8	437	8.7	406	12.0
21	3 - 6	4 260	9.2	430	9.0	552	11.0	343	10.1
22	6 - 9	6 089	13.2	692	14.4	823	16.4	348	10.3
23	9 - 12	6 958	15.1	882	18.4	844	16.8	428	12.6
24	12 - 15	9 728	21.1	986	20.6	1 032	20.5	722	21.3
25	15 - 18	11 955	25.9	1 158	24.1	1 092	21.7	904	26.7
26	18 - 21	2 826	6.1	315	6.6	240	4.8	213	6.3
27	21 und älter	145	0.3	9	0.2	10	0.2	20	0.6
28	Kindschaftsverhältnis								
29	ehelich	32 779	71.0	3 561	74.2	3 627	72.1	2 031	60.0
	nicht-ehelich	13 389	29.0	1 236	25.8	1 403	27.9	1 353	40.0
30	Staatsangehörigkeit								
31	Deutsche	41 668	90.3	4 042	84.3	4 485	89.2	2 923	86.4
	Nichtdeutsche	4 500	9.7	755	15.7	545	10.8	461	13.6
32	Art des Aufenthalts vor der Hilfestellung								
33	Eltern	10 497	22.7	1 201	25.0	1 280	25.4	692	20.4
34	Elternteil mit Stiefelternteil	8 757	19.0	808	16.8	698	13.9	621	18.4
35	alleinerziehender Elternteil	15 745	34.1	1 633	34.0	1 961	39.0	1 183	35.0
36	Großeltern/Verwandte	2 135	4.6	261	5.4	199	4.0	149	4.4
37	Pflegefamilie	2 643	5.7	365	7.6	374	7.4	187	5.5
38	Heim	4 659	10.1	379	7.9	339	6.7	364	10.8
39	Wohngemeinschaft	333	0.7	20	0.4	22	0.4	29	0.9
40	eigene Wohnung	295	0.6	39	0.8	35	0.7	18	0.5
	ohne feste Unterkunft	1 104	2.4	91	1.9	122	2.4	141	4.2
41	Familienstand der Eltern/des sorge-								
42	berechtigten Elternteils								
43	ledig	7 690	16.7	692	14.4	867	17.2	825	24.4
44	verheiratet, zusammenlebend	14 604	31.6	1 692	35.3	1 612	32.0	900	26.6
45	verheiratet, getrenntlebend	5 502	11.9	596	12.4	610	12.1	394	11.6
46	geschieden	13 960	30.2	1 431	29.8	1 482	29.5	956	28.3
47	verwitwet	2 611	5.7	293	6.1	289	5.7	159	4.7
	Eltern sind tot	985	2.1	73	1.5	90	1.8	78	2.3
	unbekannt	816	1.8	20	0.4	80	1.6	72	2.1

außerhalb des Elternhauses
nach persönlichen Merkmalen und Ländern

Brandenburg		Bremen		Hamburg		Hessen		Mecklenburg-Vorpommern		Niedersachsen		Lfd. Nr.
Anzahl	Prozent	Anzahl	Prozent	Anzahl	Prozent	Anzahl	Prozent	Anzahl	Prozent	Anzahl	Prozent	
1 205	100.0	263	100.0	842	100.0	1 421	100.0	868	100.0	1 867	100.0	1
102	8.5	31	11.8	85	10.1	96	6.8	72	8.3	202	10.8	2
101	8.4	24	9.1	73	8.7	76	5.3	76	8.8	188	10.1	3
157	13.0	38	14.4	89	10.6	183	12.9	124	14.3	255	13.7	4
174	14.4	34	12.9	119	14.1	237	16.7	144	16.6	313	16.8	5
292	24.2	60	22.8	168	20.0	315	22.2	210	24.2	404	21.6	6
325	27.0	54	20.5	250	29.7	443	31.2	188	21.7	421	22.5	7
52	4.3	20	7.6	56	6.7	70	4.9	49	5.6	79	4.2	8
2	0.2	2	0.8	2	0.2	1	0.1	5	0.6	5	0.3	9
916	100.0	255	100.0	697	100.0	1 324	100.0	590	100.0	1 603	100.0	10
95	10.4	23	9.0	68	9.8	86	6.5	52	8.8	186	11.6	11
103	11.2	18	7.1	52	7.5	86	6.5	63	10.7	137	8.5	12
113	12.3	26	10.2	69	9.9	96	7.3	73	12.4	166	10.4	13
114	12.4	26	10.2	62	8.9	140	10.6	85	14.4	203	12.7	14
204	22.3	43	16.9	133	19.1	280	21.1	135	22.9	298	18.6	15
252	27.5	103	40.4	212	30.4	544	41.1	148	25.1	532	33.2	16
35	3.8	15	5.9	96	13.8	89	6.7	32	5.4	77	4.8	17
-	-	1	0.4	5	0.7	3	0.2	2	0.3	4	0.2	18
2 121	100.0	518	100.0	1 539	100.0	2 745	100.0	1 458	100.0	3 470	100.0	19
197	9.3	54	10.4	153	9.9	182	6.6	124	8.5	388	11.2	20
204	9.6	42	8.1	125	8.1	162	5.9	139	9.5	325	9.4	21
270	12.7	64	12.4	158	10.3	279	10.2	197	13.5	421	12.1	22
288	13.6	60	11.6	181	11.8	377	13.7	229	15.7	516	14.9	23
496	23.4	103	19.9	301	19.6	595	21.7	345	23.7	702	20.2	24
577	27.2	157	30.3	462	30.0	987	36.0	336	23.0	953	27.5	25
87	4.1	35	6.8	152	9.9	159	5.8	81	5.6	156	4.5	26
2	0.1	3	0.6	7	0.5	4	0.1	7	0.5	9	0.3	27
1 361	64.2	367	70.8	1 120	72.8	2 171	79.1	966	66.3	2 454	70.7	28
760	35.8	151	29.2	419	27.2	574	20.9	492	33.7	1 016	29.3	29
2 105	99.2	456	88.0	1 260	81.9	1 829	66.6	1 456	99.9	3 272	94.3	30
16	0.8	62	12.0	279	18.1	916	33.4	2	0.1	198	5.7	31
464	21.9	113	21.8	240	15.6	514	18.7	337	23.1	778	22.4	32
606	28.6	102	19.7	192	12.5	372	13.6	348	23.9	706	20.3	33
697	32.9	193	37.3	624	40.5	727	26.5	508	34.8	1 171	33.7	34
75	3.5	15	2.9	91	5.9	153	5.6	72	4.9	111	3.2	35
44	2.1	37	7.1	69	4.5	147	5.4	35	2.4	321	9.3	36
168	7.9	29	5.6	192	12.5	741	27.0	126	8.6	259	7.5	37
14	0.7	2	0.4	43	2.8	24	0.9	9	0.6	33	1.0	38
4	0.2	5	1.0	20	1.3	17	0.6	-	-	19	0.5	39
49	2.3	22	4.2	68	4.4	50	1.8	23	1.6	72	2.1	40
399	18.8	97	18.7	291	18.9	348	12.7	299	20.5	550	15.9	41
676	31.9	152	29.3	434	28.2	720	26.2	441	30.2	1 140	32.9	42
241	11.4	68	13.1	171	11.1	322	11.7	150	10.3	424	12.2	43
617	29.1	156	30.1	499	32.4	677	24.7	418	28.7	1 092	31.5	44
106	5.0	27	5.2	86	5.6	158	5.8	104	7.1	193	5.6	45
81	3.8	5	1.0	40	2.6	75	2.7	39	2.7	52	1.5	46
1	0.0	13	2.5	18	1.2	445	16.2	7	0.5	19	0.5	47

Lfd. Nr.	Gegenstand der Nachweisung	Nordrhein- Westfalen		Rheinland- Pfalz		Saarland		Sachsen	
		Anzahl	Prozent	Anzahl	Prozent	Anzahl	Prozent	Anzahl	Prozent
1	Männlich	5 596	100.0	1 084	100.0	544	100.0	1 767	100.0
	Alter von ... bis unter ... Jahren								
2	unter 3	478	8.5	91	8.4	39	7.2	168	9.5
3	3 - 6	525	9.4	97	8.9	39	7.2	167	9.5
4	6 - 9	837	15.0	181	16.7	111	20.4	200	11.3
5	9 - 12	882	15.8	215	19.8	112	20.6	314	17.8
6	12 - 15	1 118	20.0	220	20.3	125	23.0	440	24.9
7	15 - 18	1 281	22.9	222	20.5	90	16.5	389	22.0
8	18 - 21	449	8.0	58	5.4	27	5.0	81	4.6
9	21 und älter	26	0.5	-	-	1	0.2	8	0.5
10	Weiblich	4 645	100.0	889	100.0	410	100.0	1 275	100.0
	Alter von ... bis unter ... Jahren								
11	unter 3	443	9.5	93	10.5	30	7.3	129	10.1
12	3 - 6	382	8.2	66	7.4	21	5.1	141	11.1
13	6 - 9	520	11.2	105	11.8	53	12.9	145	11.4
14	9 - 12	499	10.7	114	12.8	57	13.9	160	12.5
15	12 - 15	880	18.9	176	19.8	86	21.0	311	24.4
16	15 - 18	1 477	31.8	284	31.9	127	31.0	332	26.0
17	18 - 21	421	9.1	49	5.5	34	8.3	52	4.1
18	21 und älter	23	0.5	2	0.2	2	0.5	5	0.4
19	Insgesamt	10 241	100.0	1 973	100.0	954	100.0	3 042	100.0
	Alter von ... bis unter ... Jahren								
20	unter 3	921	9.0	184	9.3	69	7.2	297	9.8
21	3 - 6	907	8.9	163	8.3	60	6.3	308	10.1
22	6 - 9	1 357	13.3	286	14.5	164	17.2	345	11.3
23	9 - 12	1 381	13.5	329	16.7	169	17.7	474	15.6
24	12 - 15	1 998	19.5	396	20.1	211	22.1	751	24.7
25	15 - 18	2 758	26.9	506	25.6	217	22.7	721	23.7
26	18 - 21	870	8.5	107	5.4	61	6.4	133	4.4
27	21 und älter	49	0.5	2	0.1	3	0.3	13	0.4
28	Kindschaftsverhältnis								
29	ehelich	7 607	74.3	1 457	73.8	739	77.5	1 833	60.3
	nicht-ehelich	2 634	25.7	516	26.2	215	22.5	1 209	39.7
30	Staatsangehörigkeit								
31	Deutsche	9 288	90.7	1 829	92.7	910	95.4	3 016	99.1
	Nichtdeutsche	953	9.3	144	7.3	44	4.6	26	0.9
32	Art des Aufenthalts vor der Hilfestellung								
33	Eltern	2 429	23.7	419	21.2	250	26.2	636	20.9
34	Elternteil mit Stiefelternteil	1 790	17.5	398	20.2	199	20.9	830	27.3
35	alleinerziehender Elternteil	3 322	32.4	677	34.3	338	35.4	978	32.1
36	Großeltern/Verwandte	519	5.1	112	5.7	51	5.3	119	3.9
37	Pflegefamilie	603	5.9	144	7.3	39	4.1	70	2.3
38	Heim	1 166	11.4	161	8.2	51	5.3	302	9.9
39	Wohngemeinschaft	73	0.7	10	0.5	3	0.3	21	0.7
40	eigene Wohnung	96	0.9	13	0.7	6	0.6	14	0.5
	ohne feste Unterkunft	243	2.4	39	2.0	17	1.8	72	2.4
41	Familienstand der Eltern/des sorge-								
42	berechtigten Elternteils								
43	ledig	1 428	13.9	268	13.6	106	11.1	675	22.2
44	verheiratet, zusammenlebend	3 294	32.2	688	34.9	320	33.5	931	30.6
45	verheiratet, getrenntlebend	1 232	12.0	274	13.9	111	11.6	340	11.2
46	geschieden	3 414	33.3	598	30.3	338	35.4	814	26.8
47	verwitwet	588	5.7	113	5.7	61	6.4	147	4.8
	Eltern sind tot	184	1.8	22	1.1	7	0.7	128	4.2
	unbekannt	101	1.0	10	0.5	11	1.2	7	0.2

außerhalb des Elternhauses
nach persönlichen Merkmalen und Ländern

Sachsen- Anhalt		Schleswig- Holstein		Thüringen		Nachrichtlich				Lfd. Nr.
						früheres Bundesgebiet		neue Länder und Berlin-Ost		
Anzahl	Prozent	Anzahl	Prozent	Anzahl	Prozent	Anzahl	Prozent	Anzahl	Prozent	
898	100.0	1 075	100.0	759	100.0	19 268	100.0	6 399	100.0	1
81	9.0	116	10.8	59	7.8	1 667	8.7	578	9.0	2
77	8.6	115	10.7	65	8.6	1 788	9.3	561	8.8	3
133	14.8	168	15.6	93	12.3	2 907	15.1	795	12.4	4
165	18.4	188	17.5	141	18.6	3 368	17.5	1 088	17.0	5
210	23.4	227	21.1	190	25.0	4 022	20.9	1 568	24.5	6
198	22.0	208	19.3	168	22.1	4 282	22.2	1 503	23.5	7
32	3.6	51	4.7	41	5.4	1 178	6.1	286	4.5	8
2	0.2	2	0.2	2	0.3	56	0.3	20	0.3	9
669	100.0	857	100.0	638	100.0	15 740	100.0	4 761	100.0	10
75	11.2	91	10.6	48	7.5	1 488	9.5	474	10.0	11
67	10.0	105	12.3	71	11.1	1 393	8.9	518	10.9	12
84	12.6	125	14.6	82	12.9	1 811	11.5	576	12.1	13
117	17.5	107	12.5	82	12.9	1 865	11.8	637	13.4	14
150	22.4	159	18.6	154	24.1	3 034	19.3	1 104	23.2	15
159	23.8	222	25.9	172	27.0	4 916	31.2	1 254	26.3	16
17	2.5	48	5.6	28	4.4	1 176	7.5	186	3.9	17
-	-	-	-	1	0.2	57	0.4	12	0.3	18
1 567	100.0	1 932	100.0	1 397	100.0	35 008	100.0	11 160	100.0	19
156	10.0	207	10.7	107	7.7	3 155	9.0	1 052	9.4	20
144	9.2	220	11.4	136	9.7	3 181	9.1	1 079	9.7	21
217	13.8	293	15.2	175	12.5	4 718	13.5	1 371	12.3	22
282	18.0	295	15.3	223	16.0	5 233	14.9	1 725	15.5	23
360	23.0	386	20.0	344	24.6	7 056	20.2	2 672	23.9	24
357	22.8	430	22.3	340	24.3	9 198	26.3	2 757	24.7	25
49	3.1	99	5.1	69	4.9	2 354	6.7	472	4.2	26
2	0.1	2	0.1	3	0.2	113	0.3	32	0.3	27
1 154	73.6	1 419	73.4	912	65.3	25 630	73.2	7 149	64.1	28
413	26.4	513	26.6	485	34.7	9 378	26.8	4 011	35.9	29
1 561	99.6	1 850	95.8	1 386	99.2	30 718	87.7	10 950	98.1	30
6	0.4	82	4.2	11	0.8	4 290	12.3	210	1.9	31
323	20.6	508	26.3	313	22.4	8 067	23.0	2 430	21.8	32
364	23.2	310	16.0	413	29.6	5 841	16.7	2 916	26.1	33
594	37.9	691	35.8	448	32.1	12 071	34.5	3 674	32.9	34
81	5.2	82	4.2	45	3.2	1 688	4.8	447	4.0	35
32	2.0	145	7.5	31	2.2	2 357	6.7	286	2.6	36
125	8.0	150	7.8	107	7.7	3 635	10.4	1 024	9.2	37
5	0.3	18	0.9	7	0.5	268	0.8	65	0.6	38
2	0.1	4	0.2	3	0.2	269	0.8	26	0.2	39
41	2.6	24	1.2	30	2.1	812	2.3	292	2.6	40
282	18.0	318	16.5	245	17.5	5 434	15.5	2 256	20.2	41
505	32.2	643	33.3	456	32.6	11 147	31.8	3 457	31.0	42
155	9.9	265	13.7	149	10.7	4 324	12.4	1 178	10.6	43
482	30.8	573	29.7	413	29.6	10 739	30.7	3 221	28.9	44
104	6.6	110	5.7	73	5.2	1 997	5.7	614	5.5	45
38	2.4	18	0.9	55	3.9	603	1.7	382	3.4	46
1	0.1	5	0.3	6	0.4	764	2.2	52	0.5	47

Lfd. Nr.	Gegenstand der Nachweisung	Deutschland		Baden- Württemberg		Bayern		Berlin	
		Anzahl	Prozent	Anzahl	Prozent	Anzahl	Prozent	Anzahl	Prozent
1	Insgesamt	46 168	100.0	4 797	100.0	5 030	100.0	3 384	100.0
2	Erziehung in einer Tagesgruppe	5 882	12.7	999	20.8	1 100	21.9	142	4.2
3	Unterbringung in einer Pflegefamilie	808	1.8	57	1.2	244	4.9	10	0.3
4	Unterbringung in einer Tagesgruppe in einer Einrichtung	5 074	11.0	942	19.6	856	17.0	132	3.9
5	Vollzeitpflege in einer anderen Familie	11 315	24.5	1 292	26.9	1 271	25.3	880	26.0
6	Unterbringung bei Großeltern/Verwandten	2 146	4.6	268	5.6	216	4.3	84	2.5
7	Unterbringung in einer Pflegefamilie	9 169	19.9	1 024	21.3	1 055	21.0	796	23.5
8	Heimerziehung, sonstige betreute Wohnform	27 865	60.4	2 380	49.6	2 611	51.9	2 349	69.4
9	Unterbringung in einem Heim	23 560	51.0	1 994	41.6	2 295	45.6	2 091	61.8
10	Unterbringung in einer Wohngemeinschaft	3 172	6.9	216	4.5	234	4.7	237	7.0
11	Unterbringung in eigener Wohnung	1 133	2.5	170	3.5	82	1.6	21	0.6
12	Intensive sozialpädagogische Einzelbetreuung	1 106	2.4	126	2.6	48	1.0	13	0.4
Vorangegangene Hilfe									
13	ohne vorangegangene Hilfe	11 179	24.2	1 275	26.6	1 943	38.6	1 148	33.9
14	mit vorangegangener Hilfe	34 989	75.8	3 522	73.4	3 087	61.4	2 236	66.1
15	davon nach Art der Hilfe								
16	ambulante Beratung in Fragen der Erziehung	13 816	29.9	1 228	25.6	1 401	27.9	912	27.0
17	vorläufige Schutzmaßnahmen	3 007	6.5	308	6.4	219	4.4	181	5.3
18	institutionelle Beratung	2 533	5.5	291	6.1	98	1.9	169	5.0
19	soziale Gruppenarbeit	154	0.3	36	0.8	3	0.1	11	0.3
20	Erziehungsbeistand, Betreuungshelfer	1 053	2.3	78	1.6	74	1.5	37	1.1
21	sozialpädagogische Familienhilfe	3 079	6.7	277	5.8	104	2.1	140	4.1
22	Erziehung in einer Tagesgruppe	1 201	2.6	242	5.0	188	3.7	27	0.8
23	Vollzeitpflege in einer anderen Familie	3 184	6.9	419	8.7	403	8.0	285	8.4
24	Heimerziehung, sonstige betreute Wohnform intensive sozialpädagogische Einzel- betreuung	6 440	13.9	604	12.6	504	10.0	425	12.6
25	Eingliederungshilfe nach dem BSHG	216	0.5	21	0.4	7	0.1	15	0.4
		306	0.7	18	0.4	86	1.7	34	1.0
Schulverhältnis vor Beginn der Hilfe									
26	Grundschule/Hauptschule	20 388	44.2	2 073	43.2	2 272	45.2	1 414	41.8
27	Sonderschule	6 214	13.5	639	13.3	848	16.9	287	8.5
28	weiterführende Schule	4 539	9.8	555	11.6	355	7.1	381	11.3
29	Berufsschule	2 470	5.4	239	5.0	349	6.9	158	4.7
30	nicht in einer Schule	12 557	27.2	1 291	26.9	1 206	24.0	1 144	33.8
Ausbildungsverhältnis vor Beginn der Hilfe									
31	Berufsausbildung	1 808	3.9	182	3.8	292	5.8	89	2.6
32	sonstige berufliche Bildung	900	1.9	65	1.4	52	1.0	75	2.2
33	nicht in Berufsausbildung oder sonstiger beruflicher Bildung	43 460	94.1	4 550	94.9	4 686	93.2	3 220	95.2
34	Junge Menschen weder in einer Schule noch in Berufsausbildung oder beruflicher Bildung ..	11 927	25.8	1 218	25.4	1 204	23.9	1 125	33.2

außerhalb des Elternhauses
vorangegangener Hilfe sowie nach Schul- bzw. Ausbildungsverhältnis vor Beginn der Hilfe und Ländern
samt

Brandenburg		Bremen		Hamburg		Hessen		Mecklenburg-Vorpommern		Niedersachsen		Lfd. Nr.
Anzahl	Prozent	Anzahl	Prozent	Anzahl	Prozent	Anzahl	Prozent	Anzahl	Prozent	Anzahl	Prozent	
2 121	100.0	518	100.0	1 539	100.0	2 745	100.0	1 458	100.0	3 470	100.0	1
153	7.2	101	19.5	6	0.4	265	9.7	213	14.6	432	12.4	2
2	0.1	1	0.2	-	-	31	1.1	-	-	47	1.4	3
151	7.1	100	19.3	6	0.4	234	8.5	213	14.6	385	11.1	4
453	21.4	114	22.0	365	23.7	518	18.9	219	15.0	1 077	31.0	5
122	5.8	17	3.3	95	6.2	84	3.1	79	5.4	122	3.5	6
331	15.6	97	18.7	270	17.5	434	15.8	140	9.6	955	27.5	7
1 481	69.8	282	54.4	1 081	70.2	1 917	69.8	1 007	69.1	1 864	53.7	8
1 273	60.0	186	35.9	821	53.3	1 650	60.1	818	56.1	1 446	41.7	9
204	9.6	52	10.0	245	15.9	156	5.7	188	12.9	302	8.7	10
4	0.2	44	8.5	15	1.0	111	4.0	1	0.1	116	3.3	11
34	1.6	21	4.1	87	5.7	45	1.6	19	1.3	97	2.8	12
406	19.1	89	17.2	452	29.4	545	19.9	326	22.4	719	20.7	13
1 715	80.9	429	82.8	1 087	70.6	2 200	80.1	1 132	77.6	2 751	79.3	14
879	41.4	161	31.1	605	39.3	721	26.3	376	25.8	957	27.6	15
107	5.0	54	10.4	126	8.2	387	14.1	67	4.6	307	8.8	16
128	6.0	33	6.4	32	2.1	132	4.8	35	2.4	316	9.1	17
3	0.1	3	0.6	3	0.2	10	0.4	8	0.5	21	0.6	18
21	1.0	6	1.2	19	1.2	72	2.6	55	3.8	104	3.0	19
194	9.1	42	8.1	27	1.8	101	3.7	255	17.5	275	7.9	20
35	1.7	26	5.0	9	0.6	47	1.7	54	3.7	91	2.6	21
67	3.2	47	9.1	70	4.5	142	5.2	75	5.1	330	9.5	22
270	12.7	46	8.9	158	10.3	574	20.9	200	13.7	335	9.7	23
9	0.4	6	1.2	13	0.8	9	0.3	3	0.2	10	0.3	24
2	0.1	5	1.0	25	1.6	5	0.2	4	0.3	5	0.1	25
976	46.0	224	43.2	653	42.4	1 544	56.2	578	39.6	1 470	42.4	26
367	17.3	55	10.6	129	8.4	211	7.7	230	15.8	437	12.6	27
130	6.1	53	10.2	266	17.3	316	11.5	150	10.3	369	10.6	28
62	2.9	29	5.6	95	6.2	168	6.1	101	6.9	229	6.6	29
586	27.6	157	30.3	396	25.7	506	18.4	399	27.4	965	27.8	30
58	2.7	26	5.0	82	5.3	121	4.4	72	4.9	75	2.2	31
40	1.9	12	2.3	14	0.9	47	1.7	63	4.3	49	1.4	32
2 023	95.4	480	92.7	1 443	93.8	2 577	93.9	1 323	90.7	3 346	96.4	33
549	25.9	148	28.6	391	25.4	498	18.1	361	24.8	939	27.1	34

Lfd. Nr.	Gegenstand der Nachweisung	Nordrhein- Westfalen		Rheinland- Pfalz		Saarland		Sachsen	
		Anzahl	Prozent	Anzahl	Prozent	Anzahl	Prozent	Anzahl	Prozent
1	Insgesamt	10 241	100.0	1 973	100.0	954	100.0	3 042	100.0
2	Erziehung in einer Tagesgruppe	969	9.5	292	14.8	251	26.3	166	5.5
3	Unterbringung in einer Pflegefamilie	142	1.4	47	2.4	1	0.1	1	0.0
4	Unterbringung in einer Tagesgruppe in einer Einrichtung	827	8.1	245	12.4	250	26.2	165	5.4
5	Vollzeitpflege in einer anderen Familie	2 569	25.1	531	26.9	158	16.6	630	20.7
6	Unterbringung bei Großeltern/Verwandten ...	451	4.4	97	4.9	46	4.8	206	6.8
7	Unterbringung in einer Pflegefamilie	2 118	20.7	434	22.0	112	11.7	424	13.9
8	Heimerziehung, sonstige betreute Wohnform ...	6 241	60.9	1 097	55.6	533	55.9	2 222	73.0
9	Unterbringung in einem Heim	5 273	51.5	890	45.1	384	40.3	2 016	66.3
10	Unterbringung in einer Wohngemeinschaft ...	660	6.4	118	6.0	74	7.8	185	6.1
11	Unterbringung in eigener Wohnung	308	3.0	89	4.5	75	7.9	21	0.7
12	Intensive sozialpädagogische Einzelbetreuung	462	4.5	53	2.7	12	1.3	24	0.8
Vorangegangene Hilfe									
13	ohne vorangegangene Hilfe	1 758	17.2	473	24.0	202	21.2	686	22.6
14	mit vorangegangener Hilfe	8 483	82.8	1 500	76.0	752	78.8	2 356	77.4
15	davon nach Art der Hilfe								
15	ambulante Beratung in Fragen der Erziehung	2 863	28.0	566	28.7	258	27.0	1 027	33.8
16	vorläufige Schutzmaßnahmen	643	6.3	92	4.7	62	6.5	137	4.5
17	institutionelle Beratung	846	8.3	138	7.0	37	3.9	113	3.7
18	soziale Gruppenarbeit	20	0.2	4	0.2	3	0.3	3	0.1
19	Erziehungsbeistand, Betreuungshelfer	281	2.7	45	2.3	116	12.2	40	1.3
20	sozialpädagogische Familienhilfe	731	7.1	104	5.3	53	5.6	406	13.3
21	Erziehung in einer Tagesgruppe	213	2.1	67	3.4	55	5.8	31	1.0
22	Vollzeitpflege in einer anderen Familie ..	788	7.7	186	9.4	49	5.1	117	3.8
23	Heimerziehung, sonstige betreute Wohnform	1 957	19.1	277	14.0	107	11.2	477	15.7
24	intensive sozialpädagogische Einzel- betreuung	97	0.9	7	0.4	2	0.2	2	0.1
25	Eingliederungshilfe nach dem BSHG	44	0.4	14	0.7	10	1.0	3	0.1
Schulverhältnis vor Beginn der Hilfe									
26	Grundschule/Hauptschule	4 463	43.6	964	48.9	460	48.2	1 254	41.2
27	Sonderschule	1 365	13.3	187	9.5	100	10.5	542	17.8
28	weiterführende Schule	1 135	11.1	165	8.4	119	12.5	158	5.2
29	Berufsschule	371	3.6	121	6.1	68	7.1	193	6.3
30	nicht in einer Schule	2 907	28.4	536	27.2	207	21.7	895	29.4
Ausbildungsverhältnis vor Beginn der Hilfe									
31	Berufsausbildung	318	3.1	85	4.3	58	6.1	155	5.1
32	sonstige berufliche Bildung	194	1.9	43	2.2	13	1.4	76	2.5
33	nicht in Berufsausbildung oder sonstiger beruflicher Bildung	9 729	95.0	1 845	93.5	883	92.6	2 811	92.4
34	Junge Menschen weder in einer Schule noch in Berufsausbildung oder beruflicher Bildung ..	2 643	25.8	508	25.7	201	21.1	855	28.1

außerhalb des Elternhauses
nach vorangegangener Hilfe, nach Schul- bzw. Ausbildungsverhältnis vor Beginn der Hilfe sowie nach Ländern
samt

Sachsen- Anhalt		Schleswig- Holstein		Thüringen		Nachrichtlich				Lfd. Nr.
						früheres Bundesgebiet		neue Länder und Berlin-Ost		
Anzahl	Prozent	Anzahl	Prozent	Anzahl	Prozent	Anzahl	Prozent	Anzahl	Prozent	
1 567	100.0	1 932	100.0	1 397	100.0	35 008	100.0	11 160	100.0	1
192	12.3	468	24.2	133	9.5	4 945	14.1	937	8.4	2
10	0.6	214	11.1	1	0.1	791	2.3	17	0.2	3
182	11.6	254	13.1	132	9.4	4 154	11.9	920	8.2	4
396	25.3	572	29.6	270	19.3	9 004	25.7	2 311	20.7	5
73	4.7	87	4.5	99	7.1	1 520	4.3	626	5.6	6
323	20.6	485	25.1	171	12.2	7 484	21.4	1 685	15.1	7
972	62.0	858	44.4	970	69.4	20 061	57.3	7 804	69.9	8
906	57.8	644	33.3	873	62.5	16 662	47.6	6 898	61.8	9
58	3.7	153	7.9	90	6.4	2 311	6.6	861	7.7	10
8	0.5	61	3.2	7	0.5	1 088	3.1	45	0.4	11
7	0.4	34	1.8	24	1.7	998	2.9	108	1.0	12
328	20.9	567	29.3	262	18.8	8 671	24.8	2 508	22.5	13
1 239	79.1	1 365	70.7	1 135	81.2	26 337	75.2	8 652	77.5	14
616	39.3	586	30.3	660	47.2	9 785	28.0	4 031	36.1	15
128	8.2	105	5.4	84	6.0	2 382	6.8	625	5.6	16
54	3.4	68	3.5	43	3.1	2 086	6.0	447	4.0	17
14	0.9	10	0.5	2	0.1	117	0.3	37	0.3	18
18	1.1	59	3.1	28	2.0	884	2.5	169	1.5	19
169	10.8	98	5.1	103	7.4	1 891	5.4	1 188	10.6	20
27	1.7	70	3.6	19	1.4	1 023	2.9	178	1.6	21
29	1.9	144	7.5	33	2.4	2 762	7.9	422	3.8	22
179	11.4	171	8.9	156	11.2	4 936	14.1	1 504	13.5	23
3	0.2	10	0.5	2	0.1	193	0.6	23	0.2	24
2	0.1	44	2.3	5	0.4	278	0.8	28	0.3	25
630	40.2	842	43.6	571	40.9	15 757	45.0	4 631	41.5	26
307	19.6	231	12.0	279	20.0	4 290	12.3	1 924	17.2	27
133	8.5	169	8.7	85	6.1	3 711	10.6	828	7.4	28
127	8.1	73	3.8	87	6.2	1 837	5.2	633	5.7	29
370	23.6	617	31.9	375	26.8	9 413	26.9	3 144	28.2	30
67	4.3	61	3.2	67	4.8	1 356	3.9	452	4.1	31
61	3.9	46	2.5	48	3.4	574	1.6	326	2.9	32
1 439	91.8	1 823	94.4	1 282	91.8	33 078	94.5	10 382	93.0	33
368	23.5	573	29.7	346	24.8	8 943	25.5	2 984	26.7	34

Lfd. Nr.	Gegenstand der Nachweisung	Deutschland		Baden-Württemberg		Bayern		Berlin	
		Anzahl	Prozent	Anzahl	Prozent	Anzahl	Prozent	Anzahl	Prozent
1	Insgesamt	11 315	100.0	1 292	100.0	1 271	100.0	880	100.0
2	Unterbringungsform								
3	Unterbringung bei Großeltern/Verwandten ...	2 146	19.0	268	20.7	216	17.0	84	9.5
3	Unterbringung in einer Pflegefamilie	9 169	81.0	1 024	79.3	1 055	83.0	796	90.5
4	Vorangegangene Hilfe								
5	ohne vorangegangene Hilfe	3 213	28.4	379	29.3	500	39.3	243	27.6
5	mit vorangegangener Hilfe	8 102	71.6	913	70.7	771	60.7	637	72.4
6	davon nach Art der Hilfe								
6	ambulante Beratung in Fragen der								
7	Erziehung	2 911	25.7	294	22.8	281	22.1	263	29.9
7	vorläufige Schutzmaßnahmen	617	5.5	96	7.4	50	3.9	13	1.5
8	institutionelle Beratung	415	3.7	42	3.3	13	1.0	54	6.1
9	soziale Gruppenarbeit	15	0.1	5	0.4	-	-	1	0.1
10	Erziehungsbeistand, Betreuungshelfer	115	1.0	10	0.8	13	1.0	2	0.2
11	sozialpädagogische Familienhilfe	679	6.0	79	6.1	22	1.7	22	2.5
12	Erziehung in einer Tagesgruppe	150	1.3	29	2.2	10	0.8	10	1.1
13	Vollzeitpflege in einer anderen Familie ..	1 577	13.9	238	18.4	288	22.7	160	18.2
14	Heimerziehung, sonstige betreute Wohnform	1 597	14.1	118	9.1	88	6.9	111	12.6
15	intensive sozialpädagogische Einzel-								
15	betreuung	11	0.1	-	-	2	0.2	-	-
16	Eingliederungshilfe nach dem BSHG	15	0.1	2	0.2	4	0.3	1	0.1
17	Schulverhältnis vor Beginn der Hilfe								
17	Grundschule/Hauptschule	4 086	36.1	474	36.7	452	35.6	285	32.4
18	Sonderschule	686	6.1	80	6.2	96	7.6	38	4.3
19	weiterführende Schule	861	7.6	121	9.4	68	5.4	46	5.2
20	Berufsschule	186	1.6	25	1.9	51	4.0	7	0.8
21	nicht in einer Schule	5 496	48.6	592	45.8	604	47.5	504	57.3
22	Ausbildungsverhältnis vor Beginn der Hilfe								
22	Berufsausbildung	156	1.4	23	1.8	44	3.5	6	0.7
23	sonstige berufliche Bildung	49	0.4	7	0.5	7	0.6	2	0.2
24	nicht in Berufsausbildung oder sonstiger								
24	beruflicher Bildung	11 110	98.2	1 262	97.7	1 220	96.0	872	99.1
25	Junge Menschen weder in einer Schule noch in								
25	Berufsausbildung oder beruflicher Bildung ..	5 453	48.2	583	45.1	604	47.5	503	57.2

Lfd. Nr.	Gegenstand der Nachweisung	Nordrhein-Westfalen		Rheinland-Pfalz		Saarland		Sachsen	
		Anzahl	Prozent	Anzahl	Prozent	Anzahl	Prozent	Anzahl	Prozent
1	Insgesamt	2 569	100.0	531	100.0	158	100.0	630	100.0
2	Unterbringungsform								
2	Unterbringung bei Großeltern/Verwandten ...	451	17.6	97	18.3	46	29.1	206	32.7
3	Unterbringung in einer Pflegefamilie	2 118	82.4	434	81.7	112	70.9	424	67.3
4	Vorangegangene Hilfe								
4	ohne vorangegangene Hilfe	570	22.2	149	28.1	44	27.8	187	29.7
5	mit vorangegangener Hilfe	1 999	77.8	382	71.9	114	72.2	443	70.3
6	davon nach Art der Hilfe								
6	ambulante Beratung in Fragen der								
7	Erziehung	701	27.3	134	25.2	37	23.4	130	20.6
7	vorläufige Schutzmaßnahmen	155	6.0	26	4.9	7	4.4	12	1.9
8	institutionelle Beratung	111	4.3	26	4.9	3	1.9	3	0.5
9	soziale Gruppenarbeit	3	0.1	-	-	1	0.6	-	-
10	Erziehungsbeistand, Betreuungshelfer	43	1.7	5	0.9	6	3.8	2	0.3
11	sozialpädagogische Familienhilfe	192	7.5	27	5.1	9	5.7	53	8.4
12	Erziehung in einer Tagesgruppe	20	0.8	8	1.5	8	5.1	-	-
13	Vollzeitpflege in einer anderen Familie ..	327	12.7	87	16.4	16	10.1	50	7.9
14	Heimerziehung, sonstige betreute Wohnform	440	17.1	68	12.8	27	17.1	193	30.6
15	intensive sozialpädagogische Einzel-								
15	betreuung	5	0.2	1	0.2	-	-	-	-
16	Eingliederungshilfe nach dem BSHG	2	0.1	-	-	-	-	-	-
17	Schulverhältnis vor Beginn der Hilfe								
17	Grundschule/Hauptschule	901	35.1	213	40.1	52	32.9	221	35.1
18	Sonderschule	137	5.3	18	3.4	6	3.8	50	7.9
19	weiterführende Schule	213	8.3	36	6.8	19	12.0	44	7.0
20	Berufsschule	16	0.6	6	1.1	1	0.6	14	2.2
21	nicht in einer Schule	1 302	50.7	258	48.6	80	50.6	301	47.8
22	Ausbildungsverhältnis vor Beginn der Hilfe								
22	Berufsausbildung	23	0.9	3	0.6	1	0.6	11	1.7
23	sonstige berufliche Bildung	4	0.2	1	0.2	2	1.3	4	0.6
24	nicht in Berufsausbildung oder sonstiger								
24	beruflicher Bildung	2 542	98.9	527	99.2	155	98.1	615	97.6
25	Junge Menschen weder in einer Schule noch in								
25	Berufsausbildung oder beruflicher Bildung ..	1 284	50.0	258	48.6	78	49.4	300	47.6

außerhalb des Elternhauses
vorangegangener Hilfe sowie nach Schul- bzw. Ausbildungsverhältnis vor Beginn der Hilfe und Ländern
in einer anderen Familie

Brandenburg		Bremen		Hamburg		Hessen		Mecklenburg-Vorpommern		Niedersachsen		Lfd. Nr.
Anzahl	Prozent	Anzahl	Prozent	Anzahl	Prozent	Anzahl	Prozent	Anzahl	Prozent	Anzahl	Prozent	
453	100.0	114	100.0	365	100.0	518	100.0	219	100.0	1 077	100.0	1
122	26.9	17	14.9	95	26.0	84	16.2	79	36.1	122	11.3	2
331	73.1	97	85.1	270	74.0	434	83.8	140	63.9	955	88.7	3
125	27.6	24	21.1	133	36.4	161	31.1	44	20.1	294	27.3	4
328	72.4	90	78.9	232	63.6	357	68.9	175	79.9	783	72.7	5
122	26.9	21	18.4	126	34.5	166	32.0	43	19.6	247	22.9	6
8	1.8	16	14.0	12	3.3	48	9.3	2	0.9	102	9.5	7
34	7.5	6	5.3	8	2.2	14	2.7	4	1.8	56	5.2	8
-	-	-	-	1	0.3	-	-	-	-	1	0.1	9
1	0.2	-	-	2	0.5	9	1.7	-	-	11	1.0	10
31	6.8	14	12.3	9	2.5	25	4.8	14	6.4	90	8.4	11
2	0.4	5	4.4	3	0.8	2	0.4	6	2.7	17	1.6	12
23	5.1	15	13.2	25	6.8	57	11.0	42	19.2	163	15.1	13
106	23.4	11	9.6	46	12.6	36	6.9	63	28.8	96	8.9	14
-	-	-	-	-	-	-	-	-	-	-	-	15
1	0.2	2	1.8	-	-	-	-	1	0.5	-	-	16
175	38.6	48	42.1	164	44.9	198	38.2	77	35.2	379	35.2	17
37	8.2	8	7.0	23	6.3	17	3.3	18	8.2	51	4.7	18
18	4.0	12	10.5	43	11.8	54	10.4	18	8.2	83	7.7	19
5	1.1	4	3.5	4	1.1	10	1.9	3	1.4	22	2.0	20
218	48.1	42	36.8	131	35.9	239	46.1	103	47.0	542	50.3	21
4	0.9	3	2.6	4	1.1	7	1.4	3	1.4	10	0.9	22
4	0.9	1	0.9	-	-	3	0.6	2	0.9	3	0.3	23
445	98.2	110	96.5	361	98.9	508	98.1	214	97.7	1 064	98.8	24
215	47.5	42	36.8	131	35.9	239	46.1	101	46.1	540	50.1	25

Sachsen- Anhalt		Schleswig- Holstein		Thüringen		Nachrichtlich				Lfd. Nr.
						früheres Bundesgebiet		neue Länder und Berlin-Ost		
Anzahl	Prozent	Anzahl	Prozent	Anzahl	Prozent	Anzahl	Prozent	Anzahl	Prozent	
396	100.0	572	100.0	270	100.0	9 004	100.0	2 311	100.0	1
73	18.4	87	15.2	99	36.7	1 520	16.9	626	27.1	2
323	81.6	485	84.8	171	63.3	7 484	83.1	1 685	72.9	3
109	27.5	185	32.3	66	24.4	2 605	28.9	608	26.3	4
287	72.5	387	67.7	204	75.6	6 399	71.1	1 703	73.7	5
109	27.5	147	25.7	90	33.3	2 285	25.4	626	27.1	6
37	9.3	25	4.4	8	3.0	542	6.0	75	3.2	7
14	3.5	13	2.3	14	5.2	342	3.8	73	3.2	8
-	-	3	0.5	-	-	14	0.2	1	0.0	9
2	0.5	8	1.4	1	0.4	109	1.2	6	0.3	10
43	10.9	25	4.4	24	8.9	504	5.6	175	7.6	11
-	-	29	5.1	1	0.4	139	1.5	11	0.5	12
10	2.5	73	12.8	3	1.1	1 397	15.5	180	7.8	13
71	17.9	60	10.5	63	23.3	1 044	11.6	553	23.9	14
1	0.3	2	0.3	-	-	10	0.1	1	0.0	15
-	-	2	0.3	-	-	13	0.1	2	0.1	16
122	30.8	229	40.0	96	35.6	3 294	36.6	792	34.3	17
38	9.6	47	8.2	22	8.1	499	5.5	187	8.1	18
27	6.8	45	7.9	14	5.2	728	8.1	133	5.8	19
8	2.0	9	1.6	1	0.4	153	1.7	33	1.4	20
201	50.8	242	42.3	137	50.7	4 330	48.1	1 165	50.5	21
5	1.3	8	1.4	1	0.4	130	1.4	26	1.1	22
4	1.0	4	0.7	1	0.4	33	0.4	16	0.7	23
387	97.7	560	97.9	268	99.3	8 841	98.2	2 269	96.2	24
200	50.5	239	41.8	136	50.4	4 296	47.7	1 157	50.1	25

Lfd. Nr.	Gegenstand der Nachweisung	Deutschland		Baden- Württemberg		Bayern		Berlin	
		Anzahl	Prozent	Anzahl	Prozent	Anzahl	Prozent	Anzahl	Prozent
1	Insgesamt	27 865	100.0	2 380	100.0	2 611	100.0	2 349	100.0
2	Unterbringungsform								
3	Unterbringung in einem Heim	23 560	84.6	1 994	83.8	2 295	87.9	2 091	89.0
4	Unterbringung in einer Wohngemeinschaft ...	3 172	11.4	216	9.1	234	9.0	237	10.1
4	Unterbringung in eigener Wohnung	1 133	4.1	170	7.1	82	3.1	21	0.9
5	Vorangegangene Hilfe								
6	ohne vorangegangene Hilfe	5 974	21.4	550	23.1	869	33.3	872	37.1
6	mit vorangegangener Hilfe	21 891	78.6	1 830	76.9	1 742	66.7	1 477	62.9
7	davon nach Art der Hilfe								
7	ambulante Beratung in Fragen der								
8	Erziehung	8 403	30.2	553	23.2	789	30.2	580	24.7
8	vorläufige Schutzmaßnahmen	2 316	8.3	201	8.4	165	6.3	167	7.1
9	institutionelle Beratung	1 588	5.7	155	6.5	61	2.3	103	4.4
10	soziale Gruppenarbeit	106	0.4	17	0.7	2	0.1	8	0.3
11	Erziehungsbeistand, Betreuungshelfer	783	2.8	56	2.4	53	2.0	34	1.4
12	sozialpädagogische Familienhilfe	1 843	6.6	117	4.9	55	2.1	103	4.4
13	Erziehung in einer Tagesgruppe	811	2.9	174	7.3	81	3.1	16	0.7
14	Vollzeitpflege in einer anderen Familie ..	1 487	5.3	155	6.5	108	4.1	124	5.3
15	Heimerziehung, sonstige betreute Wohnform	4 216	15.1	373	15.7	384	14.7	296	12.6
16	intensive sozialpädagogische Einzel- betreuung	123	0.4	15	0.6	3	0.1	15	0.6
17	Eingliederungshilfe nach dem BSHG	215	0.8	14	0.6	41	1.6	31	1.3
18	Schulverhältnis vor Beginn der Hilfe								
18	Grundschule/Hauptschule	12 756	45.8	980	41.2	1 283	49.1	1 035	44.1
19	Sonderschule	4 134	14.8	328	13.8	485	18.6	217	9.2
20	weiterführende Schule	3 321	11.9	373	15.7	268	10.3	332	14.1
21	Berufsschule	2 106	7.6	190	8.0	288	11.0	150	6.4
22	nicht in einer Schule	5 548	19.9	509	21.4	287	11.0	615	26.2
23	Ausbildungsverhältnis vor Beginn der Hilfe								
23	Berufsausbildung	1 523	5.5	137	5.8	241	9.2	83	3.5
24	sonstige berufliche Bildung	774	2.8	51	2.1	43	1.6	72	3.1
25	nicht in Berufsausbildung oder sonstiger beruflicher Bildung	25 568	91.8	2 192	92.1	2 327	89.1	2 194	93.4
26	Junge Menschen weder in einer Schule noch in Berufsausbildung oder beruflicher Bildung ..	5 031	18.1	456	19.2	285	10.9	597	25.4

Lfd. Nr.	Gegenstand der Nachweisung	Nordrhein- Westfalen		Rheinland- Pfalz		Saarland		Sachsen	
		Anzahl	Prozent	Anzahl	Prozent	Anzahl	Prozent	Anzahl	Prozent
1	Insgesamt	6 241	100.0	1 097	100.0	533	100.0	2 222	100.0
2	Unterbringungsform								
3	Unterbringung in einem Heim	5 273	84.5	890	81.1	384	72.0	2 016	90.7
4	Unterbringung in einer Wohngemeinschaft ...	660	10.6	118	10.8	74	13.9	185	8.3
4	Unterbringung in eigener Wohnung	308	4.9	89	8.1	75	14.1	21	0.9
5	Vorangegangene Hilfe								
6	ohne vorangegangene Hilfe	920	14.7	234	21.3	101	18.9	458	20.6
6	mit vorangegangener Hilfe	5 321	85.3	863	78.7	432	81.1	1 764	79.4
7	davon nach Art der Hilfe								
7	ambulante Beratung in Fragen der								
8	Erziehung	1 695	27.2	300	27.3	130	24.4	828	37.3
8	vorläufige Schutzmaßnahmen	458	7.3	63	5.7	53	9.9	124	5.6
9	institutionelle Beratung	555	8.9	70	6.4	24	4.5	92	4.1
10	soziale Gruppenarbeit	14	0.2	4	0.4	-	-	3	0.1
11	Erziehungsbeistand, Betreuungshelfer	202	3.2	33	3.0	68	12.8	38	1.7
12	sozialpädagogische Familienhilfe	425	6.8	59	5.4	23	4.3	325	14.6
13	Erziehung in einer Tagesgruppe	159	2.5	46	4.2	36	6.8	28	1.3
14	Vollzeitpflege in einer anderen Familie ..	431	6.9	86	7.8	31	5.8	67	3.0
15	Heimerziehung, sonstige betreute Wohnform	1 312	21.0	186	17.0	60	11.3	255	11.5
16	intensive sozialpädagogische Einzel- betreuung	35	0.6	3	0.3	1	0.2	2	0.1
17	Eingliederungshilfe nach dem BSHG	35	0.6	13	1.2	6	1.1	2	0.1
18	Schulverhältnis vor Beginn der Hilfe								
18	Grundschule/Hauptschule	2 851	45.7	549	50.0	222	41.7	943	42.4
19	Sonderschule	984	15.8	127	11.6	55	10.3	420	18.9
20	weiterführende Schule	803	12.9	111	10.1	91	17.1	109	4.9
21	Berufsschule	317	5.1	99	9.0	62	11.6	175	7.9
22	nicht in einer Schule	1 286	20.6	211	19.2	103	19.3	575	25.9
23	Ausbildungsverhältnis vor Beginn der Hilfe								
23	Berufsausbildung	266	4.3	73	6.7	52	9.8	141	6.3
24	sonstige berufliche Bildung	161	2.6	38	3.5	11	2.1	69	3.1
25	nicht in Berufsausbildung oder sonstiger beruflicher Bildung	5 814	93.2	986	89.9	470	88.2	2 012	90.5
26	Junge Menschen weder in einer Schule noch in Berufsausbildung oder beruflicher Bildung ..	1 079	17.3	183	16.7	99	18.6	538	24.2

außerhalb des Elternhauses
vorangegangener Hilfe sowie nach Schul- bzw. Ausbildungsverhältnis vor Beginn der Hilfe und Ländern
sonstige betreute Wohnform

Brandenburg		Bremen		Hamburg		Hessen		Mecklenburg-Vorpommern		Niedersachsen		Lfd. Nr.
Anzahl	Prozent	Anzahl	Prozent	Anzahl	Prozent	Anzahl	Prozent	Anzahl	Prozent	Anzahl	Prozent	
1 481	100.0	282	100.0	1 081	100.0	1 917	100.0	1 007	100.0	1 864	100.0	1
1 273	86.0	186	66.0	821	75.9	1 650	86.1	818	81.2	1 446	77.6	2
204	13.8	52	18.4	245	22.7	156	8.1	188	18.7	302	16.2	3
4	0.3	44	15.6	15	1.4	111	5.8	1	0.1	116	6.2	4
252	17.0	41	14.5	301	27.8	302	15.8	242	24.0	309	16.6	5
1 229	83.0	241	85.5	780	72.2	1 615	84.2	765	76.0	1 555	83.4	6
662	44.7	74	26.2	451	41.7	434	22.6	277	27.5	496	26.6	7
97	6.5	38	13.5	112	10.4	334	17.4	63	6.3	199	10.7	8
89	6.0	20	7.1	22	2.0	87	4.5	18	1.8	201	10.8	9
3	0.2	3	1.1	2	0.2	7	0.4	7	0.7	17	0.9	10
17	1.1	6	2.1	11	1.0	52	2.7	50	5.0	77	4.1	11
138	9.3	20	7.1	17	1.6	62	3.2	153	15.2	137	7.3	12
30	2.0	18	6.4	5	0.5	37	1.9	47	4.7	63	3.4	13
44	3.0	28	9.9	44	4.1	82	4.3	31	3.1	148	7.9	14
141	9.5	29	10.3	90	8.3	509	26.6	113	11.2	204	10.9	15
7	0.5	4	1.4	6	0.6	8	0.4	3	0.3	10	0.5	16
1	0.1	1	0.4	20	1.9	3	0.2	3	0.3	3	0.2	17
716	48.3	129	45.7	465	43.0	1 155	60.3	387	38.4	854	45.8	18
275	18.6	39	13.8	101	9.3	139	7.3	164	16.3	273	14.6	19
110	7.4	38	13.5	197	18.2	245	12.8	115	11.4	250	13.4	20
51	3.4	18	6.4	73	6.8	148	7.7	94	9.3	180	9.7	21
329	22.2	58	20.6	245	22.7	230	12.0	247	24.5	307	16.5	22
46	3.1	18	6.4	64	5.9	105	5.5	66	6.6	55	3.0	23
33	2.2	8	2.8	10	0.9	43	2.2	58	5.8	34	1.8	24
1 402	94.7	256	90.8	1 007	93.2	1 769	92.3	883	87.7	1 775	95.2	25
300	20.3	50	17.7	240	22.2	222	11.6	213	21.2	291	15.6	26

Sachsen- Anhalt		Schleswig- Holstein		Thüringen		Nachrichtlich				Lfd. Nr.
						früheres Bundesgebiet		neue Länder und Berlin-Ost		
Anzahl	Prozent	Anzahl	Prozent	Anzahl	Prozent	Anzahl	Prozent	Anzahl	Prozent	
972	100.0	858	100.0	970	100.0	20 061	100.0	7 804	100.0	1
906	93.2	644	75.1	873	90.0	16 662	83.1	6 898	88.4	2
58	6.0	153	17.8	90	9.3	2 311	11.5	861	11.0	3
8	0.8	61	7.1	7	0.7	1 088	5.4	45	0.6	4
195	20.1	156	18.2	172	17.7	4 242	21.1	1 732	22.2	5
777	79.9	702	81.8	798	82.3	15 819	78.9	6 072	77.8	6
410	42.2	251	29.3	473	48.8	5 463	27.2	2 940	37.7	7
91	9.4	77	9.0	74	7.6	1 773	8.8	543	7.0	8
32	3.3	37	4.3	22	2.3	1 269	6.3	319	4.1	9
13	1.3	4	0.5	2	0.2	74	0.4	32	0.4	10
16	1.6	43	5.0	27	2.8	628	3.1	155	2.0	11
87	9.0	54	6.3	68	7.0	1 026	5.1	817	10.5	12
26	2.7	27	3.1	18	1.9	652	3.3	159	2.0	13
14	1.4	66	7.7	28	2.9	1 254	6.3	233	3.0	14
84	8.6	101	11.8	79	8.1	3 387	16.9	829	10.6	15
2	0.2	7	0.8	2	0.2	103	0.5	20	0.3	16
2	0.2	35	4.1	5	0.5	190	0.9	25	0.3	17
406	41.8	378	44.1	403	41.5	9 431	47.0	3 325	42.6	18
205	21.1	119	13.9	203	20.9	2 710	13.5	1 424	18.2	19
101	10.4	114	13.3	64	6.6	2 664	13.3	657	8.4	20
118	12.1	59	6.9	84	8.7	1 523	7.6	583	7.5	21
142	14.6	188	21.9	216	22.3	3 733	18.6	1 815	23.3	22
62	6.4	49	5.7	65	6.7	1 112	5.5	411	5.3	23
56	5.8	43	5.0	44	4.5	477	2.4	297	3.8	24
854	87.9	766	89.3	861	88.8	18 472	92.1	7 096	90.9	25
141	14.5	147	17.1	190	19.6	3 356	16.7	1 675	21.5	26

Lfd. Nr.	Gegenstand der Nachweisung	Deutschland		Baden- Württemberg		Bayern		Berlin	
		Anzahl	Prozent	Anzahl	Prozent	Anzahl	Prozent	Anzahl	Prozent
1	Männlich	21 757	100.0	2 633	100.0	2 366	100.0	1 745	100.0
	Alter von ... bis unter ... Jahren								
2	unter 3	1 135	5.2	85	3.2	134	5.7	140	8.0
3	3 - 6	1 668	7.7	130	4.9	211	8.9	165	9.5
4	6 - 9	1 835	8.4	209	7.9	224	9.5	143	8.2
5	9 - 12	2 619	12.0	360	13.7	342	14.5	149	8.5
6	12 - 15	3 777	17.4	570	21.6	400	16.9	266	15.2
7	15 - 18	5 339	24.5	683	25.9	605	25.6	390	22.3
8	18 - 21	4 375	20.1	479	18.2	393	16.6	337	19.3
9	21 und älter	1 009	4.6	117	4.4	57	2.4	155	8.9
10	Weiblich	17 405	100.0	1 941	100.0	1 754	100.0	1 377	100.0
	Alter von ... bis unter ... Jahren								
11	unter 3	992	5.7	72	3.7	98	5.6	141	10.2
12	3 - 6	1 377	7.9	119	6.1	156	8.9	129	9.4
13	6 - 9	1 527	8.8	156	8.0	184	10.5	115	8.4
14	9 - 12	1 567	9.0	185	9.5	160	9.1	119	8.6
15	12 - 15	2 542	14.6	294	15.1	292	16.6	185	13.4
16	15 - 18	4 576	26.3	522	26.9	484	27.6	265	19.2
17	18 - 21	4 063	23.3	479	24.7	338	19.3	301	21.9
18	21 und älter	761	4.4	114	5.9	42	2.4	122	8.9
19	Insgesamt	39 162	100.0	4 574	100.0	4 120	100.0	3 122	100.0
	Alter von ... bis unter ... Jahren								
20	unter 3	2 127	5.4	157	3.4	232	5.6	281	9.0
21	3 - 6	3 045	7.8	249	5.4	367	8.9	294	9.4
22	6 - 9	3 362	8.6	365	8.0	408	9.9	258	8.3
23	9 - 12	4 186	10.7	545	11.9	502	12.2	268	8.6
24	12 - 15	6 319	16.1	864	18.9	692	16.8	451	14.4
25	15 - 18	9 915	25.3	1 205	26.3	1 089	26.4	655	21.0
26	18 - 21	8 438	21.5	958	20.9	731	17.7	638	20.4
27	21 und älter	1 770	4.5	231	5.1	99	2.4	277	8.9
28	Kindschaftsverhältnis								
	ehelich	27 950	71.4	3 503	76.6	2 898	70.3	1 845	59.1
29	nicht-ehelich	11 212	28.6	1 071	23.4	1 222	29.7	1 277	40.9
30	Staatsangehörigkeit								
	Deutsche	35 313	90.2	3 874	84.7	3 658	88.8	2 710	86.8
31	Nichtdeutsche	3 849	9.8	700	15.3	462	11.2	412	13.2
	Dauer der Hilfeförderung von ... bis								
	unter ... Monaten (Jahren)								
32	unter 3 Monaten	5 462	13.9	465	10.2	531	12.9	596	19.1
33	3 - 6 Monaten	3 806	9.7	363	7.9	360	8.7	309	9.9
34	6 - 12 Monaten	5 776	14.7	572	12.5	677	16.4	460	14.7
35	1 - 2 Jahren	7 561	19.3	898	19.6	794	19.3	526	16.8
36	2 - 3 Jahren	4 756	12.1	612	13.4	554	13.4	316	10.1
37	3 - 5 Jahren	5 137	13.1	773	16.9	566	13.7	383	12.3
38	5 - 7 Jahren	2 335	6.0	368	8.0	238	5.8	189	6.1
39	7 - 10 Jahren	1 714	4.4	226	4.9	164	4.0	156	5.0
40	10 und mehr Jahren	2 615	6.7	297	6.5	236	5.7	187	6.0
41	Durchschnittliche Dauer der Hilfeförderung								
	in Monaten	35	X	39	X	33	X	33	X

außerhalb des Elternhauses
persönlichen Merkmalen, Dauer der Hilfe und Ländern sowie nach Art der Hilfe
samt

Brandenburg		Bremen		Hamburg		Hessen		Mecklenburg-Vorpommern		Niedersachsen		Lfd. Nr.
Anzahl	Prozent	Anzahl	Prozent	Anzahl	Prozent	Anzahl	Prozent	Anzahl	Prozent	Anzahl	Prozent	
940	100.0	296	100.0	653	100.0	1 196	100.0	698	100.0	1 742	100.0	1
52	5.5	15	5.1	62	9.5	43	3.6	49	7.0	79	4.5	2
71	7.6	14	4.7	62	9.5	58	4.8	55	7.9	103	5.9	3
88	9.4	17	5.7	51	7.8	93	7.8	55	7.9	135	7.7	4
100	10.6	31	10.5	69	10.6	123	10.3	84	12.0	198	11.4	5
181	19.3	52	17.6	80	12.3	183	15.3	142	20.3	290	16.6	6
239	25.4	80	27.0	163	25.0	312	26.1	177	25.4	415	23.8	7
196	20.9	73	24.7	160	24.5	293	24.5	113	16.2	387	22.2	8
13	1.4	14	4.7	6	0.9	91	7.6	23	3.3	135	7.7	9
721	100.0	185	100.0	586	100.0	997	100.0	514	100.0	1 434	100.0	10
47	6.5	7	3.8	46	7.8	45	4.5	35	6.8	69	4.8	11
80	11.1	15	8.1	43	7.3	62	6.2	62	12.1	81	5.6	12
71	9.8	11	5.9	52	8.9	67	6.7	44	8.6	96	6.7	13
75	10.4	13	7.0	39	6.7	82	8.2	51	9.9	114	7.9	14
102	14.1	24	13.0	60	10.2	134	13.4	87	16.9	188	13.1	15
211	29.3	45	24.3	149	25.4	300	30.1	128	24.9	410	28.6	16
122	16.9	61	33.0	190	32.4	248	24.9	94	18.3	383	26.7	17
13	1.8	9	4.9	7	1.2	59	5.9	13	2.5	93	6.5	18
1 661	100.0	481	100.0	1 239	100.0	2 193	100.0	1 212	100.0	3 176	100.0	19
99	6.0	22	4.6	108	8.7	88	4.0	84	6.9	148	4.7	20
151	9.1	29	6.0	105	8.5	120	5.5	117	9.7	184	5.8	21
159	9.6	28	5.8	103	8.3	160	7.3	99	8.2	231	7.3	22
175	10.5	44	9.1	108	8.7	205	9.3	135	11.1	312	9.8	23
283	17.0	76	15.8	140	11.3	317	14.5	229	18.9	478	15.1	24
450	27.1	125	26.0	312	25.2	612	27.9	305	25.2	825	26.0	25
318	19.1	134	27.9	350	28.2	541	24.7	207	17.1	770	24.2	26
26	1.6	23	4.8	13	1.0	150	6.8	36	3.0	228	7.2	27
1 069	64.4	363	75.5	887	71.6	1 712	78.1	790	65.2	2 364	74.4	28
592	35.6	118	24.5	352	28.4	481	21.9	422	34.8	812	25.6	29
1 647	99.2	411	85.4	1 019	82.2	1 582	72.1	1 209	99.8	2 967	93.4	30
14	0.8	70	14.6	220	17.8	611	27.9	3	0.2	209	6.6	31
258	15.5	62	12.9	243	19.6	243	11.1	199	16.4	322	10.1	32
187	11.3	47	9.8	114	9.2	212	9.7	146	12.0	236	7.4	33
268	16.1	66	13.7	174	14.0	328	15.0	206	17.0	403	12.7	34
337	20.3	93	19.3	216	17.4	472	21.5	309	25.5	582	18.3	35
196	11.8	63	13.1	147	11.9	310	14.1	112	9.2	377	11.9	36
195	11.7	46	9.6	166	13.4	270	12.3	93	7.7	470	14.8	37
71	4.3	31	6.4	65	5.2	124	5.7	46	3.8	206	6.5	38
68	4.1	27	5.6	60	4.8	88	4.0	46	3.8	157	4.9	39
81	4.9	46	9.6	54	4.4	146	6.7	55	4.5	423	13.3	40
30	X	41	X	30	X	35	X	27	X	49	X	41

Lfd. Nr.	Gegenstand der Nachweisung	Nordrhein- Westfalen		Rheinland- Pfalz		Saarland		Sachsen	
		Anzahl	Prozent	Anzahl	Prozent	Anzahl	Prozent	Anzahl	Prozent
1	Männlich	4 523	100.0	1 001	100.0	323	100.0	1 347	100.0
	Alter von ... bis unter ... Jahren								
2	unter 3	186	4.1	47	4.7	11	3.4	92	6.8
3	3 - 6	385	8.5	66	6.6	21	6.5	122	9.1
4	6 - 9	405	9.0	73	7.3	26	8.0	114	8.5
5	9 - 12	544	12.0	123	12.3	46	14.2	176	13.1
6	12 - 15	711	15.7	211	21.1	66	20.4	242	18.0
7	15 - 18	989	21.9	265	26.5	87	26.9	362	26.9
8	18 - 21	1 052	23.3	188	18.8	59	18.3	208	15.4
9	21 und älter	251	5.5	28	2.8	7	2.2	31	2.3
10	Weiblich	4 065	100.0	723	100.0	253	100.0	1 093	100.0
	Alter von ... bis unter ... Jahren								
11	unter 3	189	4.6	44	6.1	7	2.8	85	7.8
12	3 - 6	253	6.2	58	8.0	14	5.5	123	11.3
13	6 - 9	359	8.8	51	7.1	16	6.3	117	10.7
14	9 - 12	342	8.4	77	10.7	35	13.8	101	9.2
15	12 - 15	567	13.9	117	16.2	41	16.2	176	16.1
16	15 - 18	1 061	26.1	198	27.4	69	27.3	277	25.3
17	18 - 21	1 088	26.8	155	21.4	64	25.3	201	18.4
18	21 und älter	206	5.1	23	3.2	7	2.8	13	1.2
19	Insgesamt	8 588	100.0	1 724	100.0	576	100.0	2 440	100.0
	Alter von ... bis unter ... Jahren								
20	unter 3	375	4.4	91	5.3	18	3.1	177	7.3
21	3 - 6	638	7.4	124	7.2	35	6.1	245	10.0
22	6 - 9	764	8.9	124	7.2	42	7.3	231	9.5
23	9 - 12	886	10.3	200	11.6	81	14.1	277	11.4
24	12 - 15	1 278	14.9	328	19.0	107	18.6	418	17.1
25	15 - 18	2 050	23.9	463	26.9	156	27.1	639	26.2
26	18 - 21	2 140	24.9	343	19.9	123	21.4	409	16.8
27	21 und älter	457	5.3	51	3.0	14	2.4	44	1.8
28	Kindschaftsverhältnis								
29	ehelich	6 471	75.3	1 286	74.6	450	78.1	1 427	58.5
	nicht-ehelich	2 117	24.7	438	25.4	126	21.9	1 013	41.5
30	Staatsangehörigkeit								
31	Deutsche	7 725	90.0	1 584	91.9	541	93.9	2 418	99.1
	Nichtdeutsche	863	10.0	140	8.1	35	6.1	22	0.9
	Dauer der Hilfestellung von ... bis								
	unter ... Monaten (Jahren)								
32	unter 3 Monaten	1 116	13.0	217	12.6	65	11.3	436	17.9
33	3 - 6 Monaten	867	10.1	185	10.7	70	12.2	264	10.8
34	6 - 12 Monaten	1 233	14.4	261	15.1	105	18.2	395	16.2
35	1 - 2 Jahren	1 618	18.8	364	21.1	99	17.2	506	20.7
36	2 - 3 Jahren	1 069	12.4	203	11.8	59	10.2	261	10.7
37	3 - 5 Jahren	1 120	13.0	239	13.9	82	14.2	270	11.1
38	5 - 7 Jahren	527	6.1	86	5.0	40	6.9	111	4.5
39	7 - 10 Jahren	406	4.7	64	3.7	22	3.8	93	3.8
40	10 und mehr Jahren	632	7.4	105	6.1	34	5.9	104	4.3
41	Durchschnittliche Dauer der Hilfestellung								
	in Monaten	37	X	33	X	33	X	28	X

außerhalb des Elternhauses
persönlichen Merkmalen, Dauer der Hilfe und Ländern sowie nach Art der Hilfe
samt

Sachsen- Anhalt		Schleswig- Holstein		Thüringen		Nachrichtlich				Lfd. Nr.
						früheres Bundesgebiet		neue Länder und Berlin-Ost		
Anzahl	Prozent	Anzahl	Prozent	Anzahl	Prozent	Anzahl	Prozent	Anzahl	Prozent	
742	100.0	903	100.0	649	100.0	16 747	100.0	5 010	100.0	1
57	7.7	46	5.1	37	5.7	795	4.7	340	6.8	2
67	9.0	75	8.3	63	9.7	1 233	7.4	435	8.7	3
64	8.6	80	8.9	58	8.9	1 384	8.3	451	9.0	4
92	12.4	97	10.7	85	13.1	2 013	12.0	606	12.1	5
111	15.0	156	17.3	116	17.9	2 863	17.1	914	18.2	6
192	25.9	212	23.5	168	25.9	4 058	24.2	1 281	25.6	7
139	18.7	194	21.5	104	16.0	3 514	21.0	861	17.2	8
20	2.7	43	4.8	18	2.8	887	5.3	122	2.4	9
482	100.0	700	100.0	580	100.0	13 534	100.0	3 871	100.0	10
42	8.7	35	5.0	30	5.2	706	5.2	286	7.4	11
53	11.0	69	9.9	60	10.3	942	7.0	435	11.2	12
52	10.8	78	11.1	58	10.0	1 139	8.4	388	10.0	13
52	10.8	62	8.9	60	10.3	1 173	8.7	394	10.2	14
72	14.9	97	13.9	106	18.3	1 932	14.3	610	15.8	15
123	25.5	173	24.7	161	27.8	3 570	26.4	1 006	26.0	16
82	17.0	162	23.1	95	16.4	3 382	25.0	681	17.6	17
6	1.2	24	3.4	10	1.7	690	5.1	71	1.8	18
1 224	100.0	1 603	100.0	1 229	100.0	30 281	100.0	8 881	100.0	19
99	8.1	81	5.1	67	5.5	1 501	5.0	626	7.0	20
120	9.8	144	9.0	123	10.0	2 175	7.2	870	9.8	21
116	9.5	158	9.9	116	9.4	2 523	8.3	839	9.4	22
144	11.8	159	9.9	145	11.8	3 186	10.5	1 000	11.3	23
183	15.0	253	15.8	222	18.1	4 795	15.8	1 524	17.2	24
315	25.7	385	24.0	329	26.8	7 628	25.2	2 287	25.8	25
221	18.1	356	22.2	199	16.2	6 896	22.8	1 542	17.4	26
26	2.1	67	4.2	28	2.3	1 577	5.2	193	2.2	27
900	73.5	1 194	74.5	791	64.4	22 393	74.0	5 557	62.6	28
324	26.5	409	25.5	438	35.6	7 888	26.0	3 324	37.4	29
1 221	99.8	1 521	94.9	1 226	99.8	26 520	87.6	8 793	99.0	30
3	0.2	82	5.1	3	0.2	3 761	12.4	88	1.0	31
242	19.8	189	11.8	278	22.6	3 835	12.7	1 627	18.3	32
143	11.7	182	11.4	121	9.8	2 810	9.3	996	11.2	33
207	16.9	254	15.8	167	13.6	4 344	14.3	1 432	16.1	34
207	16.9	304	19.0	236	19.2	5 771	19.1	1 790	20.2	35
113	9.2	235	14.7	129	10.5	3 804	12.6	952	10.7	36
137	11.2	200	12.5	127	10.3	4 201	13.9	936	10.5	37
79	6.5	82	5.1	72	5.9	1 913	6.3	422	4.8	38
39	3.2	57	3.6	41	3.3	1 387	4.6	327	3.7	39
57	4.7	100	6.2	58	4.7	2 216	7.3	399	4.5	40
29	X	33	X	28	X	37	X	28	X	41

Hilfe zur Erziehung
21 Junge Menschen mit beendeter Hilfe 1995 nach
21.2 Vollzeitpflege

Lfd. Nr.	Gegenstand der Nachweisung	Deutschland		Baden- Württemberg		Bayern		Berlin	
		Anzahl	Prozent	Anzahl	Prozent	Anzahl	Prozent	Anzahl	Prozent
1	Männlich	5 116	100.0	564	100.0	601	100.0	430	100.0
	Alter von ... bis unter ... Jahren								
2	unter 3	567	11.1	61	10.8	84	14.0	77	17.9
3	3 - 6	795	15.5	89	15.8	99	16.5	100	23.3
4	6 - 9	658	12.9	75	13.3	89	14.8	68	15.8
5	9 - 12	567	11.1	64	11.3	79	13.1	47	10.9
6	12 - 15	610	11.9	66	11.7	66	11.0	49	11.4
7	15 - 18	813	15.9	90	16.0	92	15.3	30	7.0
8	18 - 21	923	18.0	107	19.0	85	14.1	44	10.2
9	21 und älter	183	3.6	12	2.1	7	1.2	15	3.5
10	Weiblich	5 268	100.0	634	100.0	611	100.0	415	100.0
	Alter von ... bis unter ... Jahren								
11	unter 3	510	9.7	56	8.8	62	10.1	80	19.3
12	3 - 6	650	12.3	78	12.3	95	15.5	75	18.1
13	6 - 9	700	13.3	80	12.6	87	14.2	67	16.1
14	9 - 12	486	9.2	56	8.8	52	8.5	46	11.1
15	12 - 15	673	12.8	76	12.0	90	14.7	47	11.3
16	15 - 18	1 069	20.3	142	22.4	120	19.6	42	10.1
17	18 - 21	1 006	19.1	119	18.8	99	16.2	43	10.4
18	21 und älter	174	3.3	27	4.3	6	1.0	15	3.6
19	Insgesamt	10 384	100.0	1 198	100.0	1 212	100.0	845	100.0
	Alter von ... bis unter ... Jahren								
20	unter 3	1 077	10.4	117	9.8	146	12.0	157	18.6
21	3 - 6	1 445	13.9	167	13.9	194	16.0	175	20.7
22	6 - 9	1 358	13.1	155	12.9	176	14.5	135	16.0
23	9 - 12	1 053	10.1	120	10.0	131	10.8	93	11.0
24	12 - 15	1 283	12.4	142	11.9	156	12.9	96	11.4
25	15 - 18	1 882	18.1	232	19.4	212	17.5	72	8.5
26	18 - 21	1 929	18.6	226	18.9	184	15.2	87	10.3
27	21 und älter	357	3.4	39	3.3	13	1.1	30	3.6
	Kindschaftsverhältnis								
28	ehelich	6 276	60.4	759	63.4	698	57.6	400	47.3
29	nicht-ehelich	4 108	39.6	439	36.6	514	42.4	445	52.7
	Staatsangehörigkeit								
30	Deutsche	9 630	92.7	1 067	89.1	1 114	91.9	761	90.1
31	Nichtdeutsche	754	7.3	131	10.9	98	8.1	84	9.9
	Dauer der Hilfefewährung von ... bis unter ... Monaten (Jahren)								
32	unter 3 Monaten	1 467	14.1	150	12.5	155	12.8	271	32.1
33	3 - 6 Monaten	780	7.5	96	8.0	93	7.7	97	11.5
34	6 - 12 Monaten	1 040	10.0	101	8.4	177	14.6	95	11.2
35	1 - 2 Jahren	1 474	14.2	195	16.3	206	17.0	77	9.1
36	2 - 3 Jahren	1 230	11.8	122	10.2	168	13.9	84	9.9
37	3 - 5 Jahren	1 345	13.0	156	13.0	153	12.6	68	8.0
38	5 - 7 Jahren	656	6.3	84	7.0	57	4.7	36	4.3
39	7 - 10 Jahren	691	6.7	82	6.8	68	5.6	38	4.5
40	10 und mehr Jahren	1 701	16.4	212	17.7	135	11.1	79	9.3
41	Durchschnittliche Dauer der Hilfefewährung in Monaten	53	X	57	X	43	X	34	X

außerhalb des Elternhauses
persönlichen Merkmalen, Dauer der Hilfe und Ländern sowie nach Art der Hilfe
in einer anderen Familie

Brandenburg		Bremen		Hamburg		Hessen		Mecklenburg-Vorpommern		Niedersachsen		Lfd. Nr.
Anzahl	Prozent	Anzahl	Prozent	Anzahl	Prozent	Anzahl	Prozent	Anzahl	Prozent	Anzahl	Prozent	
197	100.0	69	100.0	181	100.0	276	100.0	97	100.0	573	100.0	1
31	15.7	8	11.6	14	7.7	24	8.7	15	15.5	52	9.1	2
20	10.2	4	5.8	24	13.3	33	12.0	15	15.5	64	11.2	3
20	10.2	9	13.0	29	16.0	44	15.9	10	10.3	74	12.9	4
28	14.2	11	15.9	28	15.5	17	6.2	10	10.3	54	9.4	5
33	16.8	5	7.2	30	16.6	26	9.4	10	10.3	60	10.5	6
27	13.7	15	21.7	32	17.7	42	15.2	20	20.6	111	19.4	7
38	19.3	13	18.8	24	13.3	65	23.6	17	17.5	115	20.1	8
-	-	4	5.8	-	-	25	9.1	-	-	43	7.5	9
171	100.0	64	100.0	163	100.0	287	100.0	84	100.0	567	100.0	10
22	12.9	3	4.7	10	6.1	25	8.7	3	3.6	45	7.9	11
23	13.5	8	12.5	13	8.0	39	13.6	15	17.9	53	9.3	12
26	15.2	8	12.5	33	20.2	27	9.4	6	7.1	58	10.2	13
16	9.4	6	9.4	14	8.6	31	10.8	9	10.7	48	8.5	14
15	8.8	9	14.1	30	18.4	32	11.1	16	19.0	72	12.7	15
34	19.9	13	20.3	38	23.3	66	23.0	19	22.6	116	20.5	16
31	18.1	14	21.9	25	15.3	53	18.5	16	19.0	140	24.7	17
4	2.3	3	4.7	-	-	14	4.9	-	-	35	6.2	18
368	100.0	133	100.0	344	100.0	563	100.0	181	100.0	1 140	100.0	19
53	14.4	11	8.3	24	7.0	49	8.7	18	9.9	97	8.5	20
43	11.7	12	9.0	37	10.8	72	12.8	30	16.6	117	10.3	21
46	12.5	17	12.8	62	18.0	71	12.6	16	8.8	132	11.6	22
44	12.0	17	12.8	42	12.2	48	8.5	19	10.5	102	8.9	23
48	13.0	14	10.5	60	17.4	58	10.3	26	14.4	132	11.6	24
61	16.6	28	21.1	70	20.3	108	19.2	39	21.5	227	19.9	25
69	18.8	27	20.3	49	14.2	118	21.0	33	18.2	255	22.4	26
4	1.1	7	5.3	-	-	39	6.9	-	-	78	6.8	27
173	47.0	78	58.6	215	62.5	381	67.7	81	44.8	740	64.9	28
195	53.0	55	41.4	129	37.5	182	32.3	100	55.2	400	35.1	29
363	98.6	125	94.0	300	87.2	509	90.4	181	100.0	1 077	94.5	30
5	1.4	8	6.0	44	12.8	54	9.6	-	-	63	5.5	31
60	16.3	14	10.5	100	29.1	54	9.6	11	6.1	117	10.3	32
20	5.4	5	3.8	18	5.2	37	6.6	14	7.7	69	6.1	33
33	9.0	9	6.8	20	5.8	46	8.2	25	13.8	102	8.9	34
61	16.6	19	14.3	36	10.5	76	13.5	35	19.3	149	13.1	35
59	16.0	16	12.0	41	11.9	84	14.9	19	10.5	122	10.7	36
64	17.4	11	8.3	32	9.3	71	12.6	31	17.1	129	11.3	37
13	3.5	11	8.3	31	9.0	48	8.5	12	6.6	68	6.0	38
26	7.1	16	12.0	29	8.4	38	6.7	17	9.4	65	5.7	39
32	8.7	32	24.1	37	10.8	109	19.4	17	9.4	319	28.0	40
42	X	72	X	43	X	61	X	45	X	73	X	41

Lfd. Nr.	Gegenstand der Nachweisung	Nordrhein- Westfalen		Rheinland- Pfalz		Saarland		Sachsen	
		Anzahl	Prozent	Anzahl	Prozent	Anzahl	Prozent	Anzahl	Prozent
1	Männlich	1 155	100.0	239	100.0	60	100.0	211	100.0
	Alter von ... bis unter ... Jahren								
2	unter 3	90	7.8	27	11.3	4	6.7	26	12.3
3	3 - 6	208	18.0	36	15.1	13	21.7	34	16.1
4	6 - 9	137	11.9	24	10.0	8	13.3	15	7.1
5	9 - 12	118	10.2	29	12.1	5	8.3	26	12.3
6	12 - 15	149	12.9	37	15.5	2	3.3	24	11.4
7	15 - 18	170	14.7	35	14.6	16	26.7	41	19.4
8	18 - 21	229	19.8	46	19.2	10	16.7	44	20.9
9	21 und älter	54	4.7	5	2.1	2	3.3	1	0.5
10	Weiblich	1 235	100.0	256	100.0	73	100.0	232	100.0
	Alter von ... bis unter ... Jahren								
11	unter 3	101	8.2	22	8.6	3	4.1	24	10.3
12	3 - 6	136	11.0	38	14.8	9	12.3	26	11.2
13	6 - 9	188	15.2	30	11.7	6	8.2	30	12.9
14	9 - 12	108	8.7	28	10.9	12	16.4	23	9.9
15	12 - 15	141	11.4	26	10.2	11	15.1	37	15.9
16	15 - 18	249	20.2	51	19.9	10	13.7	55	23.7
17	18 - 21	256	20.7	59	23.0	21	28.8	37	15.9
18	21 und älter	56	4.5	2	0.8	1	1.4	-	-
19	Insgesamt	2 390	100.0	495	100.0	133	100.0	443	100.0
	Alter von ... bis unter ... Jahren								
20	unter 3	191	8.0	49	9.9	7	5.3	50	11.3
21	3 - 6	344	14.4	74	14.9	22	16.5	60	13.5
22	6 - 9	325	13.6	54	10.9	14	10.5	45	10.2
23	9 - 12	226	9.5	57	11.5	17	12.8	49	11.1
24	12 - 15	290	12.1	63	12.7	13	9.8	61	13.8
25	15 - 18	419	17.5	86	17.4	26	19.5	96	21.7
26	18 - 21	485	20.3	105	21.2	31	23.3	81	18.3
27	21 und älter	110	4.6	7	1.4	3	2.3	1	0.2
28	Kindschaftsverhältnis								
29	ehelich	1 530	64.0	317	64.0	90	67.7	220	49.7
	nicht-ehelich	860	36.0	178	36.0	43	32.3	223	50.3
30	Staatsangehörigkeit								
31	Deutsche	2 197	91.9	460	92.9	124	93.2	435	98.2
	Nichtdeutsche	193	8.1	35	7.1	9	6.8	8	1.8
	Dauer der Hilfefewährung von ... bis								
	unter ... Monaten (Jahren)								
32	unter 3 Monaten	228	9.5	54	10.9	17	12.8	92	20.8
33	3 - 6 Monaten	167	7.0	38	7.7	9	6.8	28	6.3
34	6 - 12 Monaten	217	9.1	58	11.7	13	9.8	49	11.1
35	1 - 2 Jahren	308	12.9	92	18.6	12	9.0	66	14.9
36	2 - 3 Jahren	311	13.0	47	9.5	12	9.0	42	9.5
37	3 - 5 Jahren	348	14.6	88	17.8	30	22.6	46	10.4
38	5 - 7 Jahren	169	7.1	21	4.2	8	6.0	37	8.4
39	7 - 10 Jahren	189	7.9	25	5.1	8	6.0	34	7.7
40	10 und mehr Jahren	453	19.0	72	14.5	24	18.0	49	11.1
41	Durchschnittliche Dauer der Hilfefewährung								
	in Monaten	60	X	49	X	55	X	43	X

außerhalb des Elternhauses
persönlichen Merkmalen, Dauer der Hilfe und Ländern sowie nach Art der Hilfe
in einer anderen Familie

Sachsen- Anhalt		Schleswig- Holstein		Thüringen		Nachrichtlich				Lfd. Nr.
						früheres Bundesgebiet		neue Länder und Berlin-Ost		
Anzahl	Prozent	Anzahl	Prozent	Anzahl	Prozent	Anzahl	Prozent	Anzahl	Prozent	
114	100.0	225	100.0	124	100.0	4 199	100.0	917	100.0	1
25	21.9	13	5.8	16	12.9	428	10.2	139	15.2	2
19	16.7	23	10.2	14	11.3	652	15.5	143	15.6	3
20	17.5	23	10.2	13	10.5	546	13.0	112	12.2	4
9	7.9	25	11.1	17	13.7	459	10.9	108	11.8	5
6	5.3	30	13.3	17	13.7	498	11.9	112	12.2	6
17	14.9	46	20.4	29	23.4	667	15.9	146	15.9	7
18	15.8	50	22.2	18	14.5	770	18.3	153	16.7	8
-	-	15	6.7	-	-	179	4.3	4	0.4	9
114	100.0	222	100.0	140	100.0	4 387	100.0	881	100.0	10
26	22.8	14	6.3	14	10.0	396	9.0	114	12.9	11
15	13.2	14	6.3	13	9.3	528	12.0	122	13.8	12
12	10.5	27	12.2	15	10.7	589	13.4	111	12.6	13
6	5.3	12	5.4	19	13.6	397	9.0	89	10.1	14
13	11.4	32	14.4	26	18.6	555	12.7	118	13.4	15
26	22.8	56	25.2	32	22.9	887	20.2	182	20.7	16
16	14.0	58	26.1	19	13.6	869	19.8	137	15.6	17
-	-	9	4.1	2	1.4	166	3.8	8	0.9	18
228	100.0	447	100.0	264	100.0	8 586	100.0	1 798	100.0	19
51	22.4	27	6.0	30	11.4	824	9.6	253	14.1	20
34	14.9	37	8.3	27	10.2	1 180	13.7	265	14.7	21
32	14.0	50	11.2	28	10.6	1 135	13.2	223	12.4	22
15	6.6	37	8.3	36	13.6	856	10.0	197	11.0	23
19	8.3	62	13.9	43	16.3	1 053	12.3	230	12.8	24
43	18.9	102	22.8	61	23.1	1 554	18.1	328	18.2	25
34	14.9	108	24.2	37	14.0	1 639	19.1	290	16.1	26
-	-	24	5.4	2	0.8	345	4.0	12	0.7	27
140	61.4	308	68.9	146	55.3	5 376	62.6	900	50.1	28
88	38.6	139	31.1	118	44.7	3 210	37.4	898	49.9	29
227	99.6	426	95.3	264	100.0	7 854	91.5	1 776	98.8	30
1	0.4	21	4.7	-	-	732	8.5	22	1.2	31
52	22.8	55	12.3	37	14.0	1 129	13.1	338	18.8	32
33	14.5	39	8.7	17	6.4	624	7.3	156	8.7	33
23	10.1	49	11.0	23	8.7	856	10.0	184	10.2	34
27	11.8	59	13.2	56	21.2	1 203	14.0	271	15.1	35
23	10.1	45	10.1	35	13.3	1 011	11.8	219	12.2	36
27	11.8	58	13.0	33	12.5	1 114	13.0	231	12.8	37
17	7.5	23	5.1	21	8.0	543	6.3	113	6.3	38
11	4.8	30	6.7	15	5.7	571	6.7	120	6.7	39
15	6.6	89	19.9	27	10.2	1 535	17.9	166	9.2	40
33	X	57	X	43	X	56	X	40	X	41

Hilfe zur Erziehung
21 Junge Menschen mit beendeter Hilfe 1995 nach
21.3 Heimerziehung,

Lfd. Nr.	Gegenstand der Nachweisung	Deutschland		Baden- Württemberg		Bayern		Berlin	
		Anzahl	Prozent	Anzahl	Prozent	Anzahl	Prozent	Anzahl	Prozent
1	Männlich	13 569	100.0	1 374	100.0	1 310	100.0	1 275	100.0
2	Alter von ... bis unter ... Jahren								
3	unter 3	475	3.5	20	1.5	22	1.7	62	4.9
4	3 - 6	651	4.8	33	2.4	53	4.0	58	4.5
5	6 - 9	804	5.9	58	4.2	56	4.3	74	5.8
6	9 - 12	1 245	9.2	123	9.0	152	11.6	88	6.9
7	12 - 15	2 337	17.2	271	19.7	236	18.0	207	16.2
8	15 - 18	4 033	29.7	436	31.7	446	34.0	354	27.8
9	18 - 21	3 234	23.8	338	24.6	297	22.7	293	23.0
9	21 und älter	790	5.8	95	6.9	48	3.7	139	10.9
10	Weiblich	10 544	100.0	1 015	100.0	928	100.0	941	100.0
11	Alter von ... bis unter ... Jahren								
12	unter 3	413	3.9	12	1.2	17	1.8	61	6.5
13	3 - 6	545	5.2	26	2.6	20	2.2	53	5.6
14	6 - 9	589	5.6	44	4.3	50	5.4	44	4.7
15	9 - 12	742	7.0	63	6.2	70	7.5	66	7.0
16	12 - 15	1 535	14.6	131	12.9	162	17.5	135	14.3
17	15 - 18	3 302	31.3	332	32.7	343	37.0	219	23.3
18	18 - 21	2 865	27.2	328	32.3	231	24.9	256	27.2
18	21 und älter	553	5.2	79	7.8	35	3.8	107	11.4
19	Insgesamt	24 113	100.0	2 389	100.0	2 238	100.0	2 216	100.0
20	Alter von ... bis unter ... Jahren								
21	unter 3	888	3.7	32	1.3	39	1.7	123	5.6
22	3 - 6	1 196	5.0	59	2.5	73	3.3	111	5.0
23	6 - 9	1 393	5.8	102	4.3	106	4.7	118	5.3
24	9 - 12	1 987	8.2	186	7.8	222	9.9	154	6.9
25	12 - 15	3 872	16.1	402	16.8	398	17.8	342	15.4
26	15 - 18	7 335	30.4	768	32.1	789	35.3	573	25.9
27	18 - 21	6 099	25.3	666	27.9	528	23.6	549	24.8
27	21 und älter	1 343	5.6	174	7.3	83	3.7	246	11.1
28	Kindschaftsverhältnis								
29	ehelich	18 109	75.1	1 959	82.0	1 713	76.5	1 412	63.7
29	nicht-ehelich	6 004	24.9	430	18.0	525	23.5	804	36.3
30	Staatsangehörigkeit								
31	Deutsche	21 455	89.0	2 006	84.0	1 933	86.4	1 898	85.6
31	Nichtdeutsche	2 658	11.0	383	16.0	305	13.6	318	14.4
32	Dauer der Hilfestellung von ... bis								
33	unter 3 Monaten (Jahren)	3 549	14.7	248	10.4	298	13.3	312	14.1
34	3 - 6 Monaten	2 539	10.5	206	8.6	205	9.2	209	9.4
35	6 - 12 Monaten	3 766	15.6	330	13.8	328	14.7	341	15.4
36	1 - 2 Jahren	4 848	20.1	461	19.3	438	19.6	431	19.4
37	2 - 3 Jahren	2 819	11.7	331	13.9	282	12.6	230	10.4
38	3 - 5 Jahren	3 194	13.2	402	16.8	333	14.9	314	14.2
39	5 - 7 Jahren	1 506	6.2	201	8.4	167	7.5	153	6.9
40	7 - 10 Jahren	983	4.1	127	5.3	89	4.0	118	5.3
40	10 und mehr Jahren	909	3.8	83	3.5	98	4.4	108	4.9
41	Durchschnittliche Dauer der Hilfestellung								
	in Monaten	30	X	34	X	32	X	34	X

außerhalb des Elternhauses
persönlichen Merkmalen, Dauer der Hilfe und Ländern sowie nach Art der Hilfe
sonstige betreute Wohnform

Brandenburg		Bremen		Hamburg		Hessen		Mecklenburg-Vorpommern		Niedersachsen		Lfd. Nr.
Anzahl	Prozent	Anzahl	Prozent	Anzahl	Prozent	Anzahl	Prozent	Anzahl	Prozent	Anzahl	Prozent	
674	100.0	173	100.0	445	100.0	759	100.0	507	100.0	892	100.0	1
21	3.1	2	1.2	48	10.8	18	2.4	30	5.9	22	2.5	2
45	6.7	4	2.3	38	8.5	16	2.1	31	6.1	22	2.5	3
51	7.6	4	2.3	22	4.9	30	4.0	35	6.9	40	4.5	4
58	8.6	7	4.0	40	9.0	58	7.6	45	8.9	70	7.8	5
132	19.6	32	18.5	48	10.8	113	14.9	101	19.9	134	15.0	6
201	29.8	60	34.7	124	27.9	244	32.1	149	29.4	268	30.0	7
153	22.7	55	31.8	119	26.7	217	28.6	94	18.5	249	27.9	8
13	1.9	9	5.2	6	1.3	63	8.3	22	4.3	87	9.8	9
518	100.0	94	100.0	412	100.0	621	100.0	369	100.0	719	100.0	10
24	4.6	3	3.2	36	8.7	14	2.3	30	8.1	15	2.1	11
47	9.1	2	2.1	30	7.3	16	2.6	34	9.2	21	2.9	12
41	7.9	1	1.1	19	4.6	25	4.0	21	5.7	20	2.8	13
54	10.4	2	2.1	25	6.1	33	5.3	28	7.6	35	4.9	14
82	15.8	11	11.7	29	7.0	80	12.9	57	15.4	83	11.5	15
172	33.2	30	31.9	109	26.5	223	35.9	109	29.5	269	37.4	16
89	17.2	40	42.6	157	38.1	186	30.0	77	20.9	227	31.6	17
9	1.7	5	5.3	7	1.7	44	7.1	13	3.5	49	6.8	18
1 192	100.0	267	100.0	857	100.0	1 380	100.0	876	100.0	1 611	100.0	19
45	3.8	5	1.9	84	9.8	32	2.3	60	6.8	37	2.3	20
92	7.7	6	2.2	68	7.9	32	2.3	65	7.4	43	2.7	21
92	7.7	5	1.9	41	4.8	55	4.0	56	6.4	60	3.7	22
112	9.4	9	3.4	65	7.6	91	6.6	73	8.3	105	6.5	23
214	18.0	43	16.1	77	9.0	193	14.0	158	18.0	217	13.5	24
373	31.3	90	33.7	233	27.2	467	33.8	258	29.5	537	33.3	25
242	20.3	95	35.6	276	32.2	403	29.2	171	19.5	476	29.5	26
22	1.8	14	5.2	13	1.5	107	7.8	35	4.0	136	8.4	27
832	69.8	225	84.3	641	74.8	1 140	82.6	602	68.7	1 275	79.1	28
360	30.2	42	15.7	216	25.2	240	17.4	274	31.3	336	20.9	29
1 183	99.2	211	79.0	685	79.9	862	62.5	873	99.7	1 495	92.8	30
9	0.8	56	21.0	172	20.1	518	37.5	3	0.3	116	7.2	31
176	14.8	42	15.7	134	15.6	178	12.9	176	20.1	173	10.7	32
148	12.4	35	13.1	89	10.4	162	11.7	114	13.0	130	8.1	33
221	18.5	38	14.2	145	16.9	239	17.3	144	16.4	225	14.0	34
240	20.1	51	19.1	172	20.1	311	22.5	202	23.1	327	20.3	35
128	10.7	30	11.2	102	11.9	169	12.2	79	9.0	191	11.9	36
130	10.9	29	10.9	133	15.5	165	12.0	60	6.8	256	15.9	37
58	4.9	17	6.4	34	4.0	72	5.2	34	3.9	116	7.2	38
42	3.5	11	4.1	31	3.6	47	3.4	29	3.3	89	5.5	39
49	4.1	14	5.2	17	2.0	37	2.7	38	4.3	104	6.5	40
28	X	32	X	26	X	27	X	25	X	38	X	41

Hilfe zur Erziehung
21 Junge Menschen mit beendeter Hilfe 1995 nach
21.3 Heimerziehung,

Lfd. Nr.	Gegenstand der Nachweisung	Nordrhein- Westfalen		Rheinland- Pfalz		Saarland		Sachsen	
		Anzahl	Prozent	Anzahl	Prozent	Anzahl	Prozent	Anzahl	Prozent
1	Männlich	2 852	100.0	565	100.0	188	100.0	1 069	100.0
	Alter von ... bis unter ... Jahren								
2	unter 3	89	3.1	15	2.7	5	2.7	64	6.0
3	3 - 6	148	5.2	18	3.2	8	4.3	83	7.8
4	6 - 9	215	7.5	30	5.3	11	5.9	87	8.1
5	9 - 12	268	9.4	43	7.6	12	6.4	129	12.1
6	12 - 15	458	16.1	113	20.0	38	20.2	202	18.9
7	15 - 18	745	26.1	196	34.7	63	33.5	313	29.3
8	18 - 21	738	25.9	129	22.8	46	24.5	163	15.2
9	21 und älter	191	6.7	21	3.7	5	2.7	28	2.6
10	Weiblich	2 528	100.0	381	100.0	147	100.0	826	100.0
	Alter von ... bis unter ... Jahren								
11	unter 3	75	3.0	18	4.7	4	2.7	60	7.3
12	3 - 6	101	4.0	12	3.1	5	3.4	92	11.1
13	6 - 9	141	5.6	16	4.2	7	4.8	81	9.8
14	9 - 12	173	6.8	27	7.1	8	5.4	70	8.5
15	12 - 15	376	14.9	71	18.6	24	16.3	129	15.6
16	15 - 18	771	30.5	132	34.6	53	36.1	221	26.8
17	18 - 21	751	29.7	87	22.8	40	27.2	161	19.5
18	21 und älter	140	5.5	18	4.7	6	4.1	12	1.5
19	Insgesamt	5 380	100.0	946	100.0	335	100.0	1 895	100.0
	Alter von ... bis unter ... Jahren								
20	unter 3	164	3.0	33	3.5	9	2.7	124	6.5
21	3 - 6	249	4.6	30	3.2	13	3.9	175	9.2
22	6 - 9	356	6.6	46	4.9	18	5.4	168	8.9
23	9 - 12	441	8.2	70	7.4	20	6.0	199	10.5
24	12 - 15	834	15.5	184	19.5	62	18.5	331	17.5
25	15 - 18	1 516	28.2	328	34.7	116	34.6	534	28.2
26	18 - 21	1 489	27.7	216	22.8	86	25.7	324	17.1
27	21 und älter	331	6.2	39	4.1	11	3.3	40	2.1
28	Kindschaftsverhältnis								
28	ehelich	4 286	79.7	740	78.2	265	79.1	1 150	60.7
29	nicht-ehelich	1 094	20.3	206	21.8	70	20.9	745	39.3
30	Staatsangehörigkeit								
30	Deutsche	4 771	88.7	861	91.0	314	93.7	1 882	99.3
31	Nichtdeutsche	609	11.3	85	9.0	21	6.3	13	0.7
	Dauer der Hilfestellung von ... bis								
	unter ... Monaten (Jahren)								
32	unter 3 Monaten	815	15.1	133	14.1	43	12.8	327	17.3
33	3 - 6 Monaten	581	10.8	112	11.8	52	15.5	226	11.9
34	6 - 12 Monaten	828	15.4	161	17.0	68	20.3	311	16.4
35	1 - 2 Jahren	1 090	20.3	190	20.1	54	16.1	416	22.0
36	2 - 3 Jahren	633	11.8	107	11.3	31	9.3	209	11.0
37	3 - 5 Jahren	697	13.0	116	12.3	40	11.9	218	11.5
38	5 - 7 Jahren	342	6.4	57	6.0	25	7.5	74	3.9
39	7 - 10 Jahren	215	4.0	37	3.9	12	3.6	59	3.1
40	10 und mehr Jahren	179	3.3	33	3.5	10	3.0	55	2.9
41	Durchschnittliche Dauer der Hilfestellung								
	in Monaten	29	X	28	X	27	X	25	X

außerhalb des Elternhauses
persönlichen Merkmalen, Dauer der Hilfe und Ländern sowie nach Art der Hilfe
sonstige betreute Wohnform

Sachsen- Anhalt		Schleswig- Holstein		Thüringen		Nachrichtlich				Lfd. Nr.
						früheres Bundesgebiet		neue Länder und Berlin-Ost		
Anzahl	Prozent	Anzahl	Prozent	Anzahl	Prozent	Anzahl	Prozent	Anzahl	Prozent	
563	100.0	437	100.0	486	100.0	9 823	100.0	3 746	100.0	1
28	5.0	8	1.8	21	4.3	284	2.9	191	5.1	2
36	6.4	11	2.5	47	9.7	393	4.0	258	6.9	3
35	6.2	14	3.2	42	8.6	516	5.3	288	7.7	4
67	11.9	28	6.4	57	11.7	844	8.6	401	10.7	5
86	15.3	78	17.8	88	18.1	1 634	16.6	703	18.8	6
171	30.4	134	30.7	129	26.5	2 940	29.9	1 093	29.2	7
120	21.3	139	31.8	84	17.3	2 537	25.8	697	18.6	8
20	3.6	25	5.7	18	3.7	675	6.9	115	3.1	9
332	100.0	311	100.0	402	100.0	7 766	100.0	2 778	100.0	10
16	4.8	12	3.9	16	4.0	245	3.2	168	6.0	11
30	9.0	9	2.9	47	11.7	268	3.5	277	10.0	12
30	9.0	15	4.8	34	8.5	361	4.6	228	8.2	13
38	11.4	20	6.4	30	7.5	488	6.3	254	9.1	14
52	15.7	44	14.1	69	17.2	1 092	14.1	443	15.9	15
95	28.6	102	32.8	122	30.3	2 493	32.1	809	29.1	16
65	19.6	94	30.2	76	18.9	2 328	30.0	537	19.3	17
6	1.8	15	4.8	8	2.0	491	6.3	62	2.2	18
895	100.0	748	100.0	888	100.0	17 589	100.0	6 524	100.0	19
44	4.9	20	2.7	37	4.2	529	3.0	359	5.5	20
66	7.4	20	2.7	94	10.6	661	3.8	535	8.2	21
65	7.3	29	3.9	76	8.6	877	5.0	516	7.9	22
105	11.7	48	6.4	87	9.8	1 332	7.6	655	10.0	23
138	15.4	122	16.3	157	17.7	2 726	15.5	1 146	17.6	24
266	29.7	236	31.6	251	28.3	5 433	30.9	1 902	29.2	25
195	20.7	233	31.1	160	18.0	4 865	27.7	1 234	18.9	26
26	2.9	40	5.3	26	2.9	1 166	6.6	177	2.7	27
682	76.2	600	80.2	587	66.1	13 825	78.6	4 284	65.7	28
213	23.8	148	19.8	301	33.9	3 764	21.4	2 240	34.3	29
893	99.8	703	94.0	885	99.7	14 996	85.3	6 459	99.0	30
2	0.2	45	6.0	3	0.3	2 593	14.7	65	1.0	31
173	19.3	91	12.2	230	25.9	2 346	13.3	1 203	18.4	32
98	10.9	78	10.4	94	10.6	1 768	10.1	771	11.8	33
153	17.1	108	14.4	126	14.2	2 666	15.2	1 100	16.9	34
152	17.0	161	21.5	152	17.1	3 520	20.0	1 328	20.4	35
80	8.9	130	17.4	87	9.8	2 136	12.1	683	10.5	36
107	12.0	103	13.8	91	10.2	2 504	14.2	690	10.6	37
62	6.9	43	5.7	51	5.7	1 197	6.8	309	4.7	38
28	3.1	23	3.1	26	2.9	776	4.4	207	3.2	39
42	4.7	11	1.5	31	3.5	676	3.8	233	3.6	40
29	x	27	x	25	x	31	x	26	x	41

Lfd. Nr.	Gegenstand der Nachweisung	Deutschland		Baden- Württemberg		Bayern		Berlin	
		Anzahl	Prozent	Anzahl	Prozent	Anzahl	Prozent	Anzahl	Prozent
1	Insgesamt	39 162	100.0	4 574	100.0	4 120	100.0	3 122	100.0
2	Erziehung in einer Tagesgruppe	3 988	10.2	887	19.4	632	15.3	51	1.6
3	Unterbringung in einer Pflegefamilie	690	1.8	59	1.3	165	4.0	4	0.1
4	Unterbringung in einer Tagesgruppe in einer Einrichtung	3 298	8.4	828	18.1	467	11.3	47	1.5
5	Vollzeitpflege in einer anderen Familie	10 384	26.5	1 198	26.2	1 212	29.4	845	27.1
6	Unterbringung bei Großeltern/Verwandten	2 151	5.5	244	5.3	196	4.8	84	2.7
7	Unterbringung in einer Pflegefamilie	8 233	21.0	954	20.9	1 016	24.7	761	24.4
8	Heimerziehung, sonstige betreute Wohnform	24 113	61.6	2 389	52.2	2 238	54.3	2 216	71.0
9	Unterbringung in einem Heim	20 270	51.8	2 011	44.0	2 043	49.6	2 019	64.7
10	Unterbringung in einer Wohngemeinschaft	2 186	5.6	168	3.7	161	3.9	148	4.7
11	Unterbringung in eigener Wohnung	1 657	4.2	210	4.6	34	0.8	49	1.6
12	Intensive sozialpädagogische Einzelbetreuung	677	1.7	100	2.2	38	0.9	10	0.3
Vorangegangene Hilfe									
13	ohne vorangegangene Hilfe	10 504	26.8	1 481	32.4	1 675	40.7	1 002	32.1
14	mit vorangegangener Hilfe	28 658	73.2	3 093	67.6	2 445	59.3	2 120	67.9
15	davon nach Art der Hilfe								
16	ambulante Beratung in Fragen der Erziehung	13 078	33.4	1 271	27.8	1 256	30.5	978	31.3
17	vorläufige Schutzmaßnahmen	1 833	4.7	194	4.2	163	4.0	110	3.5
18	institutionelle Beratung	2 190	5.6	268	5.9	107	2.6	197	6.3
19	soziale Gruppenarbeit	122	0.3	19	0.4	6	0.1	10	0.3
20	Erziehungsbeistand, Betreuungshelfer	761	1.9	91	2.0	45	1.1	28	0.9
21	sozialpädagogische Familienhilfe	2 296	5.9	235	5.1	67	1.6	124	4.0
22	Erziehung in einer Tagesgruppe	2 770	7.0	167	3.7	112	2.7	14	0.4
23	Vollzeitpflege in einer anderen Familie	2 417	6.2	308	6.7	287	7.0	200	6.4
24	Heimerziehung, sonstige betreute Wohnform intensive sozialpädagogische Einzel- betreuung	4 759	12.2	488	10.7	352	8.5	391	12.5
25	Eingliederungshilfe nach dem BSHG	202	0.5	24	0.5	7	0.2	22	0.7
		230	0.6	28	0.6	43	1.0	46	1.5
Aufenthalt vor der Hilfegewährung									
26	Eltern	9 137	23.3	1 203	26.3	996	24.2	625	20.0
27	Elternteil mit Stiefelternteil/Partner	7 446	19.0	745	16.3	563	13.7	602	19.3
28	alleinerziehender Elternteil	14 058	35.9	1 735	37.9	1 708	41.5	1 170	37.5
29	Großeltern/Verwandte	1 862	4.8	192	4.2	195	4.7	120	3.8
30	Pflegefamilie	1 869	4.8	243	5.3	274	6.7	130	4.2
31	Heim	3 495	8.9	316	6.9	257	6.2	343	11.0
32	Wohngemeinschaft	216	0.6	24	0.5	17	0.4	15	0.5
33	eigene Wohnung	190	0.5	28	0.6	20	0.5	12	0.4
34	ohne feste Unterkunft	889	2.3	88	1.9	90	2.2	105	3.4
Ursache der Beendigung der Hilfeart									
35	Abschluß	13 264	33.9	1 583	34.6	1 377	33.4	1 155	37.0
36	vorzeitige Beendigung auf Veranlassung des Sorgeberechtigten bzw. Volljährigen	8 321	21.2	1 017	22.2	1 110	26.9	463	14.8
37	Abgabe an ein anderes Jugendamt	4 828	12.3	519	11.3	617	15.0	545	17.5
38	sonstige Beendigung	5 943	15.2	824	18.0	637	15.5	444	14.2
39	Adoptionspflege	893	2.3	78	1.7	92	2.2	73	2.3
40	Überleitung in eine der folgenden Hilfe- arten zusammen	5 913	15.1	553	12.1	287	7.0	442	14.2
41	davon:								
42	ambulante Beratung in Fragen der Erziehung	1 088	2.8	39	0.9	26	0.6	114	3.7
43	institutionelle Beratung	183	0.5	6	0.1	1	0.0	28	0.9
44	soziale Gruppenarbeit	25	0.1	10	0.2	-	-	3	0.1
45	Erziehungsbeistand, Betreuungshelfer	353	0.9	24	0.5	13	0.3	11	0.4
46	sozialpädagogische Familienhilfe	649	1.7	55	1.2	8	0.2	29	0.9
47	Erziehung in einer Tagesgruppe	236	0.6	52	1.1	18	0.4	21	0.7
48	Vollzeitpflege in einer anderen Familie	1 159	3.0	84	1.8	51	1.2	75	2.4
49	Heimerziehung, sonstige betreute Wohnform intensive sozialpädagogische Einzel- betreuung	1 479	3.8	223	4.9	117	2.8	98	3.1
50	Eingliederungshilfe nach dem BSHG	252	0.6	20	0.4	8	0.2	12	0.4
		489	1.2	40	0.9	45	1.1	51	1.6
Aufenthalt im Anschluß an die Hilfegewährung									
51	Eltern	5 447	13.9	766	16.7	596	14.5	285	9.1
52	Elternteil mit Stiefelternteil/Partner	4 873	12.4	557	12.2	450	10.9	301	9.6
53	alleinerziehender Elternteil	8 190	20.9	999	21.8	1 117	27.1	713	22.8
54	Großeltern/Verwandte	1 826	4.7	213	4.7	184	4.5	113	3.6
55	Pflegefamilie	4 816	12.3	486	10.6	620	15.0	386	12.4
56	Heim	4 403	11.2	480	10.5	458	11.1	485	15.5
57	Wohngemeinschaft	1 089	2.8	145	3.2	67	1.6	71	2.3
58	eigene Wohnung	6 734	17.2	708	15.5	518	12.6	513	16.4
59	ohne feste Unterkunft	713	1.8	79	1.7	75	1.8	116	3.7
60	ohne Angabe	1 071	2.7	141	3.1	35	0.8	139	4.5

außerhalb des Elternhauses

Aufenthalt vor und nach der Hilfestellung sowie nach Ursache der Beendigung und Ländern
samt

Brandenburg		Bremen		Hamburg		Hessen		Mecklenburg-Vorpommern		Niedersachsen		Lfd. Nr.
Anzahl	Prozent	Anzahl	Prozent	Anzahl	Prozent	Anzahl	Prozent	Anzahl	Prozent	Anzahl	Prozent	
1 661	100.0	481	100.0	1 239	100.0	2 193	100.0	1 212	100.0	3 176	100.0	1
84	5.1	61	12.7	5	0.4	211	9.6	147	12.1	367	11.6	2
3	0.2	-	-	-	-	18	0.8	1	0.1	56	1.8	3
81	4.9	61	12.7	5	0.4	193	8.8	146	12.0	311	9.8	4
368	22.2	133	27.7	344	27.8	563	25.7	181	14.9	1 140	35.9	5
152	9.2	7	1.5	81	6.5	105	4.8	78	6.4	150	4.7	6
216	13.0	126	26.2	263	21.2	458	20.9	103	8.5	990	31.2	7
1 192	71.8	267	55.5	857	69.2	1 380	62.9	876	72.3	1 611	50.7	8
1 089	65.6	184	38.3	574	46.3	1 125	51.3	761	62.8	1 200	37.8	9
96	5.8	43	8.9	182	14.7	97	4.4	112	9.2	213	6.7	10
7	0.4	40	8.3	101	8.2	158	7.2	3	0.2	198	6.2	11
17	1.0	20	4.2	33	2.7	39	1.8	8	0.7	58	1.8	12
345	20.8	113	23.5	375	30.3	487	22.2	303	25.0	707	22.3	13
1 316	79.2	368	76.5	864	69.7	1 706	77.8	909	75.0	2 469	77.7	14
750	45.2	110	22.9	501	40.4	639	29.1	427	35.2	1 055	33.2	15
74	4.5	47	9.8	101	8.2	141	6.4	49	4.0	153	4.8	16
87	5.2	22	4.6	31	2.5	106	4.8	37	3.1	309	9.7	17
4	0.2	3	0.6	6	0.5	13	0.6	3	0.2	17	0.5	18
9	0.5	9	1.9	6	0.5	47	2.1	34	2.8	56	1.8	19
150	9.0	33	6.9	19	1.5	71	3.2	184	15.2	190	6.0	20
7	0.4	22	4.6	8	0.7	29	1.3	25	2.1	73	2.3	21
32	1.9	54	11.2	44	3.6	121	5.5	21	1.7	276	8.7	22
200	12.0	56	11.6	119	9.6	513	23.4	127	10.5	322	10.1	23
3	0.2	11	2.3	12	1.0	7	0.3	1	0.1	6	0.2	24
-	-	1	0.2	16	1.3	19	0.9	1	0.1	12	0.4	25
394	23.7	92	19.1	263	21.2	442	20.2	268	22.1	661	20.8	26
476	28.7	86	17.9	155	12.5	339	15.6	311	25.7	657	20.7	27
539	32.5	169	35.1	521	42.1	637	29.0	420	34.7	1 141	35.9	28
71	4.3	14	2.9	63	5.1	92	4.2	59	4.9	164	5.2	29
20	1.2	35	7.3	39	3.1	114	5.2	17	1.4	220	6.9	30
127	7.6	49	10.2	111	9.0	506	23.1	101	8.3	244	7.7	31
7	0.4	3	0.6	19	1.5	14	0.6	4	0.3	19	0.6	32
2	0.1	2	0.4	9	0.7	14	0.6	3	0.2	9	0.3	33
25	1.5	31	6.4	59	4.8	35	1.6	29	2.4	61	1.9	34
542	32.6	157	32.6	503	40.6	614	28.0	415	34.2	1 036	32.6	35
350	21.1	88	18.3	215	17.4	479	21.8	268	22.1	675	21.3	36
110	6.6	71	14.8	110	8.9	449	20.5	110	9.1	414	13.0	37
213	12.8	90	18.7	236	19.0	407	18.6	247	20.4	503	15.8	38
39	2.3	15	3.1	21	1.7	49	2.2	38	3.1	68	2.1	39
407	24.5	60	12.5	155	12.5	195	8.9	134	11.1	480	15.1	40
117	7.0	16	3.3	14	1.1	28	1.3	4	0.3	68	2.1	41
20	1.2	4	0.8	3	0.2	3	0.1	1	0.1	22	0.7	42
-	-	-	-	-	-	1	0.0	-	-	4	0.1	43
19	1.1	1	0.2	31	2.5	23	1.0	2	0.2	44	1.4	44
52	3.1	5	1.0	13	1.0	11	0.5	18	1.5	50	1.6	45
12	0.7	1	0.2	-	-	4	0.2	7	0.6	12	0.4	46
89	5.4	9	1.9	27	2.2	23	1.0	49	4.0	70	2.2	47
65	3.9	17	3.5	28	2.3	65	3.0	51	4.2	151	4.8	48
13	0.8	3	0.6	29	2.3	11	0.5	-	-	30	0.9	49
20	1.2	4	0.8	10	0.8	26	1.2	2	0.2	29	0.9	50
238	14.3	63	13.1	84	6.8	297	13.5	184	15.2	358	11.3	51
375	22.6	44	9.1	49	4.0	188	8.6	231	19.1	396	12.5	52
360	21.7	77	16.0	249	20.1	347	15.8	276	22.8	534	16.8	53
98	5.9	11	2.3	74	6.0	101	4.6	64	5.3	109	3.4	54
173	10.4	54	11.2	172	13.9	215	9.8	115	9.5	418	13.2	55
137	8.2	39	8.1	163	13.2	409	18.7	106	8.7	297	9.4	56
11	0.7	28	5.8	160	12.9	82	3.7	15	1.2	106	3.3	57
186	11.2	164	34.1	221	17.8	504	23.0	146	12.0	784	24.7	58
25	1.5	1	0.2	28	2.3	49	2.2	-	-	28	0.9	59
58	3.5	-	-	39	3.1	1	0.0	75	6.2	146	4.6	60

Lfd. Nr.	Gegenstand der Nachweisung	Nordrhein-Westfalen		Rheinland-Pfalz		Saarland		Sachsen	
		Anzahl	Prozent	Anzahl	Prozent	Anzahl	Prozent	Anzahl	Prozent
1	Insgesamt	8 588	100.0	1 724	100.0	576	100.0	2 440	100.0
2	Erziehung in einer Tagesgruppe	569	6.6	232	13.5	102	17.7	89	3.6
3	Unterbringung in einer Pflegefamilie	99	1.2	58	3.4	-	-	1	0.0
4	Unterbringung in einer Tagesgruppe in einer Einrichtung	470	5.5	174	10.1	102	17.7	88	3.6
5	Vollzeitpflege in einer anderen Familie	2 390	27.8	495	28.7	133	23.1	443	18.2
6	Unterbringung bei Großeltern/Verwandten	413	4.8	99	5.7	15	2.6	226	9.3
7	Unterbringung in einer Pflegefamilie	1 977	23.0	396	23.0	118	20.5	217	8.9
8	Heimerziehung, sonstige betreute Wohnform	5 380	62.6	946	54.9	395	68.2	1 895	77.7
9	Unterbringung in einem Heim	4 232	49.3	818	47.4	261	45.3	1 728	70.8
10	Unterbringung in einer Wohngemeinschaft	503	5.9	78	4.5	45	7.8	123	5.0
11	Unterbringung in eigener Wohnung	645	7.5	50	2.9	29	5.0	44	1.8
12	Intensive sozialpädagogische Einzelbetreuung	249	2.9	51	3.0	6	1.0	19	0.5
Vorangegangene Hilfe									
13	ohne vorangegangene Hilfe	1 643	19.1	639	37.1	163	28.3	570	23.4
14	mit vorangegangener Hilfe	6 945	80.9	1 085	62.9	413	71.7	1 870	76.6
davon nach Art der Hilfe									
15	ambulante Beratung in Fragen der Erziehung	2 868	33.4	427	24.8	144	25.0	977	40.0
16	vorläufige Schutzmaßnahmen	433	5.0	70	4.1	30	5.2	102	4.2
17	institutionelle Beratung	659	7.7	92	5.3	29	5.0	100	4.1
18	soziale Gruppenarbeit	13	0.2	9	0.5	2	0.3	2	0.1
19	Erziehungsbeistand, Betreuungshelfer	217	2.5	33	1.9	53	9.2	47	1.9
20	sozialpädagogische Familienhilfe	565	6.6	60	3.5	29	5.0	285	11.7
21	Erziehung in einer Tagesgruppe	124	1.4	69	4.0	31	5.4	12	0.5
22	Vollzeitpflege in einer anderen Familie	623	7.3	180	9.3	42	7.3	80	3.3
23	Heimerziehung, sonstige betreute Wohnform	1 346	15.7	152	8.8	48	8.3	252	10.3
24	intensive sozialpädagogische Einzelbetreuung	73	0.9	7	0.4	4	0.7	9	0.4
25	Eingliederungshilfe nach dem BSHG	24	0.3	6	0.3	1	0.2	4	0.2
Aufenthalt vor der Hilfegewährung									
26	Eltern	2 136	24.9	402	23.3	126	21.9	509	20.9
27	Elternteil mit Stiefelternteil/Partner	1 522	17.7	331	19.2	112	19.4	682	28.0
28	alleinerziehender Elternteil	2 858	33.3	608	35.3	225	39.1	858	35.2
29	Großeltern/Verwandte	458	5.3	107	6.2	42	7.3	108	4.4
30	Pflegefamilie	463	5.4	101	5.9	28	4.9	51	2.1
31	Heim	833	9.7	136	7.9	23	4.0	160	6.6
32	Wohngemeinschaft	45	0.5	9	0.5	4	0.7	18	0.7
33	eigene Wohnung	57	0.7	7	0.4	5	0.9	12	0.5
34	ohne feste Unterkunft	216	2.5	23	1.3	11	1.9	42	1.7
Ursache der Beendigung der Hilfeart									
35	Abschluß	2 880	33.5	583	33.8	207	35.9	735	30.1
36	vorzeitige Beendigung auf Veranlassung des Sorgeberechtigten bzw. Volljährigen	1 726	20.1	418	24.2	155	26.9	427	17.5
37	Abgabe an ein anderes Jugendamt	1 074	12.5	257	14.9	44	7.6	200	8.2
38	sonstige Beendigung	1 109	12.9	242	14.0	106	18.4	317	13.0
39	Adoptionspflege	260	3.0	29	1.7	7	1.2	69	2.8
40	Überleitung in eine der folgenden Hilfearten zusammen	1 539	17.9	195	11.3	57	9.9	692	28.4
davon:									
41	ambulante Beratung in Fragen der Erziehung	289	3.4	22	1.3	-	-	191	7.8
42	institutionelle Beratung	50	0.6	-	-	-	-	35	1.4
43	soziale Gruppenarbeit	3	0.0	2	0.1	-	-	1	0.0
44	Erziehungsbeistand, Betreuungshelfer	93	1.1	6	0.3	5	0.9	56	2.3
45	sozialpädagogische Familienhilfe	157	1.8	8	0.5	6	1.0	126	5.2
46	Erziehung in einer Tagesgruppe	43	0.5	12	0.7	2	0.3	17	0.7
47	Vollzeitpflege in einer anderen Familie	302	3.5	47	2.7	14	2.4	152	6.2
48	Heimerziehung, sonstige betreute Wohnform	362	4.2	69	4.0	26	4.5	66	2.7
49	intensive sozialpädagogische Einzelbetreuung	97	1.1	3	0.2	1	0.2	13	0.5
50	Eingliederungshilfe nach dem BSHG	143	1.7	26	1.5	3	0.5	35	1.4
Aufenthalt im Anschluß an die Hilfegewährung									
51	Eltern	1 130	13.2	246	14.3	92	16.0	377	15.5
52	Elternteil mit Stiefelternteil/Partner	926	10.8	222	12.9	94	16.3	445	18.2
53	alleinerziehender Elternteil	1 547	18.0	369	21.4	135	23.4	537	22.0
54	Großeltern/Verwandte	368	4.3	79	4.6	26	4.5	165	6.8
55	Pflegefamilie	1 255	14.6	231	13.4	49	8.5	259	10.6
56	Heim	976	11.4	236	13.7	42	7.3	218	8.9
57	Wohngemeinschaft	176	2.0	71	4.1	9	1.6	37	1.5
58	eigene Wohnung	1 804	21.0	233	13.5	108	18.8	249	10.2
59	ohne feste Unterkunft	177	2.1	23	1.3	13	2.3	35	1.4
60	ohne Angabe	229	2.7	14	0.8	8	1.4	118	4.8

außerhalb des Elternhauses
Aufenthalt vor und nach der Hilfestellung sowie nach Ursache der Beendigung und Ländern
samt

Sachsen- Anhalt		Schleswig- Holstein		Thüringen		Nachrichtlich				Lfd. Nr.
						früheres Bundesgebiet		neue Länder und Berlin-Ost		
Anzahl	Prozent	Anzahl	Prozent	Anzahl	Prozent	Anzahl	Prozent	Anzahl	Prozent	
1 224	100.0	1 603	100.0	1 229	100.0	30 281	100.0	8 881	100.0	1
96	7.8	383	23.9	72	5.9	3 477	11.5	511	5.8	2
7	0.6	217	13.5	2	0.2	676	2.2	14	0.2	3
89	7.3	166	10.4	70	5.7	2 801	9.3	497	5.6	4
228	18.6	447	27.9	264	21.5	8 586	28.4	1 798	20.2	5
80	6.5	69	4.3	152	12.4	1 418	4.7	733	8.3	6
148	12.1	378	23.6	112	9.1	7 168	23.7	1 065	12.0	7
895	73.1	748	46.7	888	72.3	17 589	58.1	6 524	73.5	8
822	67.2	564	35.2	839	68.3	14 340	47.4	5 930	66.8	9
40	3.3	137	8.5	40	3.3	1 708	5.6	478	5.4	10
33	2.7	47	2.9	9	0.7	1 541	5.1	116	1.3	11
5	0.4	25	1.6	5	0.4	629	2.1	48	0.5	12
243	19.9	491	30.6	267	21.7	8 437	27.9	2 067	23.3	13
981	80.1	1 112	69.4	962	78.3	21 844	72.1	6 814	76.7	14
536	43.8	558	34.8	581	47.3	9 374	31.0	3 704	41.7	15
67	5.5	52	3.2	47	3.8	1 447	4.8	386	4.3	16
48	3.9	65	4.1	33	2.7	1 842	6.1	348	3.9	17
6	0.5	8	0.5	1	0.1	99	0.3	23	0.3	18
17	1.4	53	3.3	16	1.3	636	2.1	125	1.4	19
152	12.4	37	2.3	95	7.7	1 393	4.6	903	10.2	20
15	1.2	47	2.9	14	1.1	693	2.3	77	0.9	21
23	1.9	117	7.3	29	2.4	2 183	7.2	234	2.6	22
112	9.2	143	8.9	138	11.2	3 784	12.5	975	11.0	23
2	0.2	10	0.6	4	0.3	181	0.6	21	0.2	24
3	0.2	22	1.4	4	0.3	212	0.7	18	0.2	25
308	25.2	434	27.1	278	22.6	7 154	23.6	1 983	22.3	26
288	23.5	250	15.6	327	26.6	5 108	16.9	2 338	26.3	27
450	36.8	595	37.1	424	34.5	10 968	36.2	3 090	34.8	28
53	4.3	57	3.6	67	5.5	1 472	4.9	390	4.4	29
13	1.1	104	6.5	17	1.4	1 716	5.7	153	1.7	30
83	6.8	122	7.6	84	6.8	2 808	9.3	687	7.7	31
5	0.4	10	0.6	3	0.2	176	0.6	40	0.5	32
2	0.2	5	0.3	3	0.2	166	0.5	24	0.3	33
22	1.8	26	1.6	26	2.1	713	2.4	176	2.0	34
404	33.0	683	42.6	390	31.7	10 422	34.4	2 842	32.0	35
343	28.0	325	20.3	262	21.3	6 526	21.6	1 795	20.2	36
73	6.0	130	8.1	105	8.5	3 993	13.2	835	9.4	37
158	12.9	234	14.6	177	14.4	4 695	15.5	1 248	14.1	38
29	2.4	12	0.7	14	1.1	686	2.3	207	2.3	39
217	17.7	219	13.7	281	22.9	3 959	13.1	1 954	22.0	40
45	3.7	18	1.1	97	7.9	562	1.9	526	5.9	41
4	0.3	3	0.2	3	0.2	110	0.4	73	0.8	42
1	0.1	-	-	-	-	21	0.1	4	0.0	43
8	0.7	8	0.5	9	0.7	252	0.8	101	1.1	44
35	2.9	23	1.4	53	4.3	340	1.1	309	3.5	45
18	1.5	3	0.2	14	1.1	162	0.5	74	0.8	46
45	3.7	57	3.6	65	5.3	726	2.4	433	4.9	47
30	2.5	76	4.7	35	2.8	1 187	3.9	292	3.3	48
1	0.1	8	0.5	3	0.2	217	0.7	35	0.4	49
30	2.5	23	1.4	2	0.2	382	1.3	107	1.2	50
239	19.5	303	18.9	189	15.4	4 111	13.6	1 396	15.0	51
199	16.3	173	10.8	223	18.1	3 245	10.7	1 628	18.3	52
300	24.5	361	22.5	269	21.9	6 216	20.5	1 974	22.2	53
63	5.1	50	3.1	108	8.8	1 291	4.3	535	6.0	54
97	7.9	174	10.9	112	9.1	3 911	12.9	905	10.2	55
126	10.3	135	8.4	96	7.8	3 508	11.6	895	10.1	56
29	2.4	57	3.6	25	2.0	953	3.1	136	1.5	57
148	12.1	310	19.3	138	11.2	5 729	18.9	1 005	11.3	58
21	1.7	31	1.9	12	1.0	597	2.0	116	1.3	59
2	0.2	9	0.6	57	4.6	720	2.4	351	4.0	60

Lfd. Nr.	Gegenstand der Nachweisung	Deutschland		Baden- Württemberg		Bayern		Berlin	
		Anzahl	Prozent	Anzahl	Prozent	Anzahl	Prozent	Anzahl	Prozent
1	Insgesamt	10 384	100.0	1 198	100.0	1 212	100.0	845	100.0
2	Unterbringungsform der Hilfe								
3	Unterbringung bei Großeltern/Verwandten ...	2 151	20.7	244	20.4	196	16.2	84	9.9
3	Unterbringung in einer Pflegefamilie	8 233	79.3	954	79.6	1 016	83.8	761	90.1
	Vorangegangene Hilfe								
4	ohne vorangegangene Hilfe	3 425	33.0	466	38.9	550	45.4	229	27.1
5	mit vorangegangener Hilfe	6 959	67.0	732	61.1	662	54.6	616	72.9
6	davon nach Art der Hilfe								
6	ambulante Beratung in Fragen der								
7	Erziehung	3 152	30.4	313	26.1	328	27.1	264	31.2
7	vorläufige Schutzmaßnahmen	328	3.2	52	4.3	38	3.1	8	0.9
8	institutionelle Beratung	401	3.9	41	3.4	14	1.2	57	6.7
9	soziale Gruppenarbeit	12	0.1	-	-	-	-	3	0.4
10	Erziehungsbeistand, Betreuungshelfer	93	0.9	16	1.3	3	0.2	1	0.1
11	sozialpädagogische Familienhilfe	431	4.2	53	4.4	14	1.2	21	2.5
12	Erziehung in einer Tagesgruppe	138	1.3	20	1.7	18	1.5	8	0.9
13	Vollzeitpflege in einer anderen Familie ..	1 028	9.9	137	11.4	156	12.9	93	11.0
14	Heimerziehung, sonstige betreute Wohnform	1 353	13.0	96	8.0	89	7.3	160	18.9
15	intensive sozialpädagogische Einzel- betreuung	9	0.1	1	0.1	-	-	1	0.1
16	Eingliederungshilfe nach dem BSHG	14	0.1	3	0.3	2	0.2	-	-
	Aufenthalt vor der Hilfestellung								
17	Eltern	1 678	16.2	177	14.8	193	15.9	131	15.5
18	Elternteil mit Stiefelternteil/Partner	1 324	12.8	147	12.3	141	11.6	87	10.3
19	alleinerziehender Elternteil	4 266	41.1	562	46.9	525	43.3	354	41.9
20	Großeltern/Verwandte	896	8.6	102	8.5	108	8.7	46	5.4
21	Pflegefamilie	843	8.1	117	9.8	155	12.8	62	7.3
22	Heim	1 275	12.3	80	6.7	81	6.7	160	18.9
23	Wohngemeinschaft	22	0.2	3	0.3	3	0.2	1	0.1
24	eigene Wohnung	4	0.0	-	-	-	-	2	0.2
25	ohne feste Unterkunft	76	0.7	10	0.8	8	0.7	2	0.2
	Ursache der Beendigung der Hilfestellung								
26	Abschluß	3 688	35.5	398	33.2	372	30.7	376	44.5
27	vorzeitige Beendigung auf Veranlassung des Sorgeberechtigten bzw. Volljährigen	1 361	13.1	158	13.2	208	17.2	35	4.1
28	Abgabe an ein anderes Jugendamt	2 041	19.7	260	21.7	302	24.9	202	23.9
29	sonstige Beendigung	1 096	10.6	182	15.2	129	10.6	28	3.3
30	Adoptionspflege	714	6.9	71	5.9	79	6.5	51	6.0
31	Überleitung in eine der folgenden Hilfe- arten zusammen	1 484	14.3	129	10.8	122	10.1	153	18.1
32	davon:								
32	ambulante Beratung in Fragen der								
33	Erziehung	183	1.8	11	0.9	12	1.0	44	5.2
33	institutionelle Beratung	29	0.3	2	0.2	1	0.1	9	1.1
34	soziale Gruppenarbeit	1	0.0	1	0.1	-	-	-	-
35	Erziehungsbeistand, Betreuungshelfer	29	0.3	1	0.1	3	0.2	1	0.1
36	sozialpädagogische Familienhilfe	112	1.1	11	0.9	3	0.2	6	0.7
37	Erziehung in einer Tagesgruppe	22	0.2	6	0.5	2	0.2	1	0.1
38	Vollzeitpflege in einer anderen Familie ..	-	-	-	-	-	-	-	-
39	Heimerziehung, sonstige betreute Wohnform	986	9.5	92	7.7	86	7.1	89	10.5
40	intensive sozialpädagogische Einzel- betreuung	31	0.3	3	0.3	1	0.1	-	-
41	Eingliederungshilfe nach dem BSHG	91	0.9	2	0.2	14	1.2	3	0.4
	Aufenthalt im Anschluß an die Hilfestellung								
42	Eltern	718	6.9	82	6.8	72	5.9	62	7.3
43	Elternteil mit Stiefelternteil/Partner	865	8.3	114	9.5	91	7.5	53	6.3
44	alleinerziehender Elternteil	1 853	17.8	212	17.7	263	21.7	240	28.4
45	Großeltern/Verwandte	1 087	10.5	130	10.9	107	8.8	42	5.0
46	Pflegefamilie	3 324	32.0	380	31.7	462	38.1	295	34.9
47	Heim	984	9.5	93	7.8	101	8.3	88	10.4
48	Wohngemeinschaft	250	2.4	42	3.5	18	1.5	11	1.3
49	eigene Wohnung	1 123	10.8	123	10.3	88	7.3	43	5.1
50	ohne feste Unterkunft	31	0.3	6	0.5	4	0.3	-	-
51	ohne Angabe	149	1.4	16	1.3	6	0.5	11	1.3

außerhalb des Elternhauses
 Aufenthalt vor und nach der Hilfestellung sowie nach Ursache der Beendigung und Ländern
 in einer anderen Familie

Brandenburg		Bremen		Hamburg		Hessen		Mecklenburg-Vorpommern		Niedersachsen		Lfd. Nr.
Anzahl	Prozent	Anzahl	Prozent	Anzahl	Prozent	Anzahl	Prozent	Anzahl	Prozent	Anzahl	Prozent	
368	100.0	133	100.0	344	100.0	563	100.0	181	100.0	1 140	100.0	1
152	41.3	7	5.3	81	23.5	105	18.7	78	43.1	150	13.2	2
216	58.7	126	94.7	263	76.5	458	81.3	103	56.9	990	86.8	3
128	34.8	45	33.8	117	34.0	165	29.3	53	29.3	322	28.2	4
240	65.2	88	66.2	227	66.0	398	70.7	128	70.7	818	71.8	5
106	28.8	26	19.5	117	34.0	194	34.5	53	29.3	395	34.6	6
3	0.8	6	4.5	16	4.7	26	4.6	4	2.2	46	4.0	7
10	2.7	5	3.8	5	1.5	24	4.3	5	2.8	72	6.3	8
-	-	2	1.5	2	0.6	-	-	-	-	3	0.3	9
4	1.1	2	1.5	2	0.6	11	2.0	1	0.6	8	0.7	10
15	4.1	6	4.5	7	2.0	23	4.1	11	6.1	49	4.3	11
2	0.5	3	2.3	4	1.2	1	0.2	5	2.8	19	1.7	12
16	4.3	14	10.5	19	5.5	65	11.5	9	5.0	118	10.4	13
84	22.8	24	18.0	53	15.4	53	9.4	40	22.1	108	9.5	14
-	-	-	-	-	-	-	-	-	-	-	-	15
-	-	-	-	2	0.6	1	0.2	-	-	-	-	16
47	12.8	22	16.5	49	14.2	90	16.0	15	8.3	167	14.6	17
69	18.8	19	14.3	38	11.0	100	17.8	23	12.7	177	15.5	18
129	35.1	56	42.1	165	48.0	218	38.7	52	28.7	498	43.7	19
37	10.1	2	1.5	24	7.0	36	6.4	40	22.1	86	7.5	20
6	1.6	9	6.8	16	4.7	61	10.8	9	5.0	97	8.5	21
79	21.5	24	18.0	49	14.2	52	9.2	42	23.2	97	8.5	22
1	0.3	-	-	-	-	-	-	-	-	4	0.4	23
-	-	-	-	-	-	1	0.2	-	-	-	-	24
-	-	1	0.8	3	0.9	5	0.9	-	-	14	1.2	25
151	41.0	36	27.1	147	42.7	163	29.0	54	29.8	383	33.6	26
53	14.4	19	14.3	42	12.2	99	17.6	21	11.6	192	16.8	27
40	10.9	38	28.6	53	15.4	108	19.2	39	21.5	216	18.9	28
22	6.0	6	4.5	57	16.6	79	14.0	21	11.6	107	9.4	29
32	8.7	15	11.3	7	2.0	46	8.2	23	12.7	62	5.4	30
70	19.0	19	14.3	38	11.0	68	12.1	23	12.7	180	15.8	31
14	3.8	3	2.3	3	0.9	8	1.4	-	-	22	1.9	32
1	0.3	1	0.8	-	-	2	0.4	-	-	6	0.5	33
-	-	-	-	-	-	-	-	-	-	-	-	34
1	0.3	-	-	3	0.9	5	0.9	-	-	4	0.4	35
11	3.0	-	-	4	1.2	2	0.4	3	1.7	20	1.8	36
1	0.3	-	-	-	-	1	0.2	-	-	3	0.3	37
-	-	-	-	-	-	-	-	-	-	-	-	38
42	11.4	13	9.8	27	7.8	40	7.1	19	10.5	109	9.6	39
-	-	1	0.8	1	0.3	1	0.2	-	-	12	1.1	40
-	-	1	0.8	-	-	9	1.6	1	0.6	4	0.4	41
27	7.3	16	12.0	22	6.4	52	9.2	5	2.8	53	4.6	42
53	14.4	9	6.8	14	4.1	32	5.7	13	7.2	105	9.2	43
82	22.3	12	9.0	82	23.8	89	15.8	22	12.2	176	15.4	44
60	16.3	5	3.8	38	11.0	54	9.6	51	28.2	65	5.7	45
75	20.4	44	33.1	116	33.7	185	32.9	52	28.7	340	29.8	46
39	10.6	10	7.5	24	7.0	37	6.6	20	11.0	90	7.9	47
7	1.9	4	3.0	25	7.3	16	2.8	4	2.2	42	3.7	48
21	5.7	33	24.8	12	3.5	93	16.5	11	6.1	234	20.5	49
-	-	-	-	-	-	5	0.9	-	-	3	0.3	50
4	1.1	-	-	11	3.2	-	-	3	1.7	32	2.8	51

Lfd. Nr.	Gegenstand der Nachweisung	Nordrhein- Westfalen		Rheinland- Pfalz		Saarland		Sachsen	
		Anzahl	Prozent	Anzahl	Prozent	Anzahl	Prozent	Anzahl	Prozent
1	Insgesamt	2 390	100.0	495	100.0	133	100.0	443	100.0
2	Unterbringungsform der Hilfe								
3	Unterbringung bei Großeltern/Verwandten ...	413	17.3	99	20.0	15	11.3	226	51.0
3	Unterbringung in einer Pflegefamilie	1 977	82.7	396	80.0	118	88.7	217	49.0
4	Vorangegangene Hilfe								
5	ohne vorangegangene Hilfe	578	24.2	216	43.6	62	46.6	184	41.5
5	mit vorangegangener Hilfe	1 812	75.8	279	56.4	71	53.4	259	58.5
6	davon nach Art der Hilfe								
6	ambulante Beratung in Fragen der								
7	Erziehung	801	33.5	119	24.0	26	19.5	93	21.0
7	vorläufige Schutzmaßnahmen	77	3.2	16	3.2	3	2.3	9	2.0
8	institutionelle Beratung	127	5.3	12	2.4	4	3.0	4	0.9
9	soziale Gruppenarbeit	1	0.0	-	-	-	-	-	-
10	Erziehungsbeistand, Betreuungshelfer	20	0.8	3	0.6	3	2.3	11	2.5
11	sozialpädagogische Familienhilfe	137	5.7	14	2.8	5	3.8	32	7.2
12	Erziehung in einer Tagesgruppe	17	0.7	21	4.2	2	1.5	1	0.2
13	Vollzeitpflege in einer anderen Familie ..	239	10.0	51	10.3	17	12.8	28	6.3
14	Heimerziehung, sonstige betreute Wohnform	385	16.1	42	8.5	11	8.3	81	18.3
15	intensive sozialpädagogische Einzel-								
15	betreuung	3	0.1	-	-	-	-	-	-
16	Eingliederungshilfe nach dem BSHG	5	0.2	1	0.2	-	-	-	-
17	Aufenthalt vor der Hilfegewährung								
17	Eltern	460	19.2	84	17.0	22	16.5	43	9.7
18	Elternteil mit Stiefelternteil/Partner	263	11.0	58	11.7	12	9.0	66	14.9
19	alleinerziehender Elternteil	889	37.2	206	41.6	65	48.9	185	41.8
20	Großeltern/Verwandte	197	8.2	58	11.7	13	9.8	59	13.3
21	Pflegefamilie	192	8.0	46	9.3	11	8.3	11	2.5
22	Heim	360	15.1	39	7.9	9	6.8	78	17.6
23	Wohngemeinschaft	6	0.3	2	0.4	1	0.8	-	-
24	eigene Wohnung	1	0.0	-	-	-	-	-	-
25	ohne feste Unterkunft	22	0.9	2	0.4	-	-	1	0.2
26	Ursache der Beendigung der Hilfeart								
26	Abschluß	774	32.4	180	36.4	50	37.6	216	48.8
27	vorzeitige Beendigung auf Veranlassung des								
27	Sorgeberechtigten bzw. Volljährigen	257	10.8	73	14.7	20	15.0	31	7.0
28	Abgabe an ein anderes Jugendamt	488	20.4	111	22.4	17	12.8	53	12.0
29	sonstige Beendigung	248	10.4	45	9.1	23	17.3	32	7.2
30	Adoptionspflege	224	9.4	26	5.3	6	4.5	33	7.4
31	Überleitung in eine der folgenden Hilfe-								
31	arten zusammen	399	16.7	60	12.1	17	12.8	78	17.6
32	davon:								
32	ambulante Beratung in Fragen der								
32	Erziehung	38	1.6	7	1.4	-	-	9	2.0
33	institutionelle Beratung	7	0.3	-	-	-	-	-	-
34	soziale Gruppenarbeit	-	-	-	-	-	-	-	-
35	Erziehungsbeistand, Betreuungshelfer	7	0.3	-	-	-	-	2	0.5
36	sozialpädagogische Familienhilfe	24	1.0	3	0.6	-	-	5	1.1
37	Erziehung in einer Tagesgruppe	3	0.1	2	0.4	-	-	-	-
38	Vollzeitpflege in einer anderen Familie ..	-	-	-	-	-	-	-	-
39	Heimerziehung, sonstige betreute Wohnform	279	11.7	42	8.5	17	12.8	48	10.8
40	intensive sozialpädagogische Einzel-								
40	betreuung	10	0.4	1	0.2	-	-	-	-
41	Eingliederungshilfe nach dem BSHG	31	1.3	5	1.0	-	-	14	3.2
42	Aufenthalt im Anschluß an die Hilfegewährung								
42	Eltern	152	6.4	36	7.3	11	8.3	29	6.5
43	Elternteil mit Stiefelternteil/Partner	162	6.8	54	10.9	18	13.5	47	10.6
44	alleinerziehender Elternteil	325	13.6	87	17.6	21	15.8	76	17.2
45	Großeltern/Verwandte	213	8.9	46	9.3	8	6.0	112	25.3
46	Pflegefamilie	901	37.7	171	34.5	34	25.6	78	17.6
47	Heim	287	12.0	45	9.1	15	11.3	54	12.2
48	Wohngemeinschaft	45	1.9	6	1.2	4	3.0	2	0.5
49	eigene Wohnung	269	11.3	47	9.5	21	15.8	23	5.2
50	ohne feste Unterkunft	9	0.4	-	-	-	-	-	-
51	ohne Angabe	27	1.1	3	0.6	1	0.8	22	5.0

außerhalb des Elternhauses
Aufenthalt vor und nach der Hilfestellung sowie nach Ursache der Beendigung und Ländern
in einer anderen Familie

Sachsen- Anhalt		Schleswig- Holstein		Thüringen		Nachrichtlich				Lfd. Nr.
						früheres Bundesgebiet		neue Länder und Berlin-Ost		
Anzahl	Prozent	Anzahl	Prozent	Anzahl	Prozent	Anzahl	Prozent	Anzahl	Prozent	
228	100.0	447	100.0	264	100.0	8 586	100.0	1 798	100.0	1
80	35.1	69	15.4	152	57.6	1 418	16.5	733	40.8	2
148	64.9	378	84.6	112	42.4	7 168	83.5	1 065	59.2	3
66	28.9	155	34.7	89	33.7	2 833	33.0	592	32.9	4
162	71.1	292	65.3	175	66.3	5 753	67.0	1 206	67.1	5
76	33.3	152	34.0	89	33.7	2 625	30.6	527	29.3	6
11	4.8	8	1.8	5	1.9	290	3.4	38	2.1	7
7	3.1	8	1.8	6	2.3	368	4.3	33	1.8	8
-	-	1	0.2	-	-	9	0.1	3	0.2	9
1	0.4	6	1.3	1	0.4	75	0.9	18	1.0	10
21	9.2	8	1.8	15	5.7	326	3.8	105	5.8	11
1	0.4	14	3.1	2	0.8	126	1.5	12	0.7	12
10	4.4	46	10.3	10	3.8	933	10.9	95	5.3	13
35	15.4	46	10.3	46	17.4	980	11.4	373	20.7	14
-	-	3	0.7	1	0.4	7	0.1	2	0.1	15
-	-	-	-	-	-	14	0.2	-	-	16
31	13.6	109	24.4	38	14.4	1 455	16.9	223	12.4	17
27	11.8	51	11.4	46	17.4	1 054	12.3	270	15.0	18
98	43.0	159	35.6	105	39.8	3 593	41.8	673	37.4	19
28	12.3	29	6.5	33	12.5	677	7.9	219	12.2	20
6	2.6	42	9.4	3	1.1	795	9.3	48	2.7	21
38	16.7	48	10.7	39	14.8	913	10.6	362	20.1	22
-	-	1	0.2	-	-	21	0.2	1	0.1	23
-	-	-	-	-	-	4	0.0	-	-	24
-	-	8	1.8	-	-	74	0.9	2	0.1	25
85	37.3	173	38.7	130	49.2	2 936	34.2	752	41.8	26
58	25.4	70	15.7	25	9.5	1 160	13.5	201	11.2	27
18	7.9	66	14.8	30	11.4	1 779	20.7	262	14.6	28
18	7.9	68	15.2	31	11.7	964	11.2	132	7.3	29
22	9.6	5	1.1	12	4.5	577	6.7	137	7.6	30
27	11.8	65	14.5	36	13.6	1 170	13.6	314	17.5	31
8	3.5	1	0.2	3	1.1	115	1.3	68	3.8	32
-	-	-	-	-	-	26	0.3	3	0.2	33
-	-	-	-	-	-	1	0.0	-	-	34
-	-	2	0.4	-	-	25	0.3	4	0.2	35
5	2.2	3	0.7	12	4.5	71	0.8	41	2.3	36
1	0.4	1	0.2	1	0.4	18	0.2	4	0.2	37
-	-	-	-	-	-	-	-	-	-	38
13	5.7	50	11.2	20	7.6	808	9.4	178	9.9	39
-	-	1	0.2	-	-	31	0.4	-	-	40
-	-	7	1.6	-	-	75	0.9	16	0.9	41
28	12.3	53	11.9	18	6.8	587	6.8	131	7.3	42
23	10.1	44	9.8	33	12.5	662	7.7	203	11.3	43
61	26.8	62	13.9	43	16.3	1 503	17.5	350	19.5	44
35	15.4	33	7.4	88	33.3	720	8.4	367	20.4	45
40	17.5	109	24.4	42	15.9	2 920	34.0	404	22.5	46
18	7.9	44	9.8	19	7.2	800	9.3	184	10.2	47
4	1.8	16	3.6	4	1.5	224	2.6	26	1.4	48
18	7.9	81	18.1	6	2.3	1 033	12.0	90	5.0	49
1	0.4	3	0.7	-	-	30	0.3	1	0.1	50
-	-	2	0.4	11	4.2	107	1.2	42	2.3	51

22 Junge Menschen mit beendeter Hilfe 1995 nach Art der Hilfe und Unterbringungsform, vorangegangener Hilfe,

22.3 Heimerziehung,

Lfd. Nr.	Gegenstand der Nachweisung	Deutschland		Baden- Württemberg		Bayern		Berlin	
		Anzahl	Prozent	Anzahl	Prozent	Anzahl	Prozent	Anzahl	Prozent
1	Insgesamt	24 113	100.0	2 389	100.0	2 238	100.0	2 216	100.0
2	Unterbringungsform der Hilfe								
3	Unterbringung in einem Heim	20 270	84.1	2 011	84.2	2 043	91.3	2 019	91.1
4	Unterbringung in einer Wohngemeinschaft ...	2 186	9.1	168	7.0	161	7.2	148	6.7
4	Unterbringung in eigener Wohnung	1 657	6.8	210	8.8	34	1.5	49	2.2
5	Vorangegangene Hilfe								
6	ohne vorangegangene Hilfe	5 548	23.0	662	27.7	777	34.7	756	34.1
6	mit vorangegangener Hilfe	18 565	77.0	1 727	72.3	1 461	65.3	1 460	65.9
7	davon nach Art der Hilfe								
7	ambulante Beratung in Fragen der								
8	Erziehung	8 301	34.4	617	25.8	732	32.7	688	31.0
8	vorläufige Schutzmaßnahmen	1 443	6.0	134	5.6	120	5.4	102	4.6
9	institutionelle Beratung	1 488	6.2	167	7.0	80	3.6	136	6.1
10	soziale Gruppenarbeit	94	0.4	14	0.6	5	0.2	7	0.3
11	Erziehungsbeistand, Betreuungshelfer	579	2.4	61	2.6	38	1.7	26	1.2
12	sozialpädagogische Familienhilfe	1 523	6.3	125	5.2	41	1.8	97	4.4
13	Erziehung in einer Tagesgruppe	496	2.1	116	4.9	56	2.5	6	0.3
14	Vollzeitpflege in einer anderen Familie ..	1 285	5.3	145	6.1	120	5.4	107	4.8
15	Heimerziehung, sonstige betreute Wohnform	3 043	12.6	314	13.1	242	10.8	224	10.1
16	intensive sozialpädagogische Einzel- betreuung	131	0.5	14	0.6	5	0.2	21	0.9
17	Eingliederungshilfe nach dem BSHG	182	0.8	20	0.8	22	1.0	46	2.1
18	Aufenthalt vor der Hilfestellung								
19	Eltern	5 886	24.4	649	27.2	578	25.8	483	21.8
20	Elternteil mit Stiefelternteil/Partner	5 358	22.2	450	18.8	351	15.7	504	22.7
21	alleinerziehender Elternteil	7 988	33.1	822	34.4	855	38.2	785	35.4
22	Großeltern/Verwandte	879	3.6	69	2.9	82	3.7	74	3.3
23	Pflegefamilie	955	4.0	110	4.6	100	4.5	68	3.1
24	Heim	1 986	8.2	186	7.8	160	7.1	177	8.0
25	Wohngemeinschaft	160	0.7	15	0.6	12	0.5	14	0.6
26	eigene Wohnung	144	0.6	18	0.8	19	0.8	10	0.5
26	ohne feste Unterkunft	757	3.1	70	2.9	81	3.6	101	4.6
27	Ursache der Beendigung der Hilfeart								
28	Abschluß	7 592	31.5	778	32.6	680	30.4	757	34.2
29	vorzeitige Beendigung auf Veranlassung des Sorgeberechtigten bzw. Volljährigen	6 038	25.0	655	27.4	756	33.8	418	18.9
30	Abgabe an ein anderes Jugendamt	2 638	10.9	236	9.9	278	12.4	342	15.4
31	sonstige Beendigung	4 121	17.1	489	20.5	396	17.7	406	18.3
32	Adoptionspflege	170	0.7	4	0.2	11	0.5	22	1.0
33	überleitung in eine der folgenden Hilfe- arten zusammen	3 554	14.7	227	9.5	117	5.2	271	12.2
34	davon:								
35	ambulante Beratung in Fragen der								
36	Erziehung	778	3.2	17	0.7	9	0.4	64	2.9
37	institutionelle Beratung	134	0.6	3	0.1	-	-	19	0.9
38	soziale Gruppenarbeit	11	0.0	1	0.0	-	-	3	0.1
39	Erziehungsbeistand, Betreuungshelfer	280	1.2	10	0.4	7	0.3	10	0.5
40	sozialpädagogische Familienhilfe	471	2.0	27	1.1	5	0.2	21	0.9
41	Erziehung in einer Tagesgruppe	214	0.9	46	1.9	16	0.7	20	0.9
42	Vollzeitpflege in einer anderen Familie ..	1 071	4.4	72	3.0	47	2.1	74	3.3
43	Heimerziehung, sonstige betreute Wohnform	-	-	-	-	-	-	-	-
44	intensive sozialpädagogische Einzel- betreuung	216	0.9	17	0.7	7	0.3	12	0.5
45	Eingliederungshilfe nach dem BSHG	379	1.6	34	1.4	26	1.2	48	2.2
46	Aufenthalt im Anschluß an die Hilfestellung								
47	Eltern	3 434	14.2	390	16.3	327	14.6	215	9.7
48	Elternteil mit Stiefelternteil/Partner	3 334	13.8	295	12.3	282	12.6	237	10.7
49	alleinerziehender Elternteil	4 905	20.3	499	20.9	582	26.0	450	20.3
50	Großeltern/Verwandte	669	2.8	64	2.7	69	3.1	71	3.2
51	Pflegefamilie	1 330	5.5	88	3.7	103	4.6	90	4.1
52	Heim	2 911	12.1	254	10.6	316	14.1	388	17.5
53	Wohngemeinschaft	779	3.2	89	3.7	47	2.1	58	2.6
54	eigene Wohnung	5 244	21.7	528	22.1	415	18.5	465	21.0
55	ohne feste Unterkunft	643	2.7	68	2.8	70	3.1	116	5.2
56	ohne Angabe	864	3.6	114	4.8	27	1.2	126	5.7

außerhalb des Elternhauses

Aufenthalt vor und nach der Hilfestellung sowie nach Ursache der Beendigung und Ländern

sonstige betreute Wohnform

Brandenburg		Bremen		Hamburg		Hessen		Mecklenburg-Vorpommern		Niedersachsen		Lfd. Nr.
Anzahl	Prozent	Anzahl	Prozent	Anzahl	Prozent	Anzahl	Prozent	Anzahl	Prozent	Anzahl	Prozent	
1 192	100.0	267	100.0	857	100.0	1 380	100.0	876	100.0	1 611	100.0	1
1 089	91.4	184	68.9	574	67.0	1 125	81.5	761	86.9	1 200	74.5	2
96	8.1	43	16.1	182	21.2	97	7.0	112	12.8	213	13.2	3
7	0.6	40	15.0	101	11.8	158	11.4	3	0.3	198	12.3	4
203	17.0	48	18.0	251	29.3	243	17.6	215	24.5	263	16.3	5
989	83.0	219	82.0	606	70.7	1 137	82.4	661	75.5	1 348	83.7	6
605	50.8	50	18.7	374	43.6	351	25.4	316	36.1	501	31.1	7
69	5.8	41	15.4	84	9.8	110	8.0	44	5.0	102	6.3	8
67	5.6	14	5.2	25	2.9	62	4.5	29	3.3	189	11.7	9
3	0.3	1	0.4	4	0.5	10	0.7	3	0.3	13	0.8	10
5	0.4	6	2.2	2	0.2	31	2.2	28	3.2	39	2.4	11
120	10.1	17	6.4	11	1.3	38	2.8	128	14.6	108	6.7	12
3	0.3	16	6.0	3	0.4	15	1.1	19	2.2	43	2.7	13
16	1.3	34	12.7	23	2.7	53	3.8	11	1.3	147	9.1	14
99	8.3	28	10.5	58	6.8	442	32.0	82	9.4	189	11.7	15
2	0.2	11	4.1	8	0.9	7	0.5	-	-	6	0.4	16
-	-	1	0.4	14	1.6	18	1.3	1	0.1	11	0.7	17
314	26.3	49	18.4	204	23.8	262	19.0	201	22.9	354	22.0	18
374	31.4	51	19.1	114	13.3	188	13.6	240	27.4	409	25.4	19
389	32.6	78	29.2	351	41.0	337	24.4	317	36.2	467	29.0	20
33	2.8	10	3.7	37	4.3	45	3.3	18	2.1	71	4.4	21
14	1.2	23	8.6	21	2.5	50	3.6	8	0.9	119	7.4	22
40	3.4	24	9.0	58	6.8	445	32.2	58	6.6	133	8.3	23
2	0.2	2	0.7	15	1.8	13	0.9	4	0.5	13	0.8	24
2	0.2	2	0.7	8	0.9	12	0.9	2	0.2	6	0.4	25
24	2.0	28	10.5	49	5.7	28	2.0	28	3.2	39	2.4	26
362	30.4	77	28.8	337	39.3	365	26.4	306	34.9	488	30.3	27
281	23.6	56	21.0	169	19.7	324	23.5	216	24.7	411	25.5	28
70	5.9	28	10.5	57	6.7	331	24.0	69	7.9	181	11.2	29
176	14.8	75	28.1	169	19.7	272	19.7	206	23.5	317	19.7	30
7	0.6	-	-	14	1.6	3	0.2	14	1.6	6	0.4	31
296	24.8	31	11.6	111	13.0	85	6.2	65	7.4	208	12.9	32
91	7.6	9	3.4	11	1.3	14	1.0	2	0.2	38	2.4	33
17	1.4	3	1.1	3	0.4	1	0.1	1	0.1	8	0.5	34
-	-	-	-	-	-	-	-	-	-	3	0.2	35
16	1.3	1	0.4	24	2.8	15	1.1	2	0.2	34	2.1	36
40	3.4	5	1.9	8	0.9	6	0.4	8	0.9	18	1.1	37
11	0.9	1	0.4	-	-	3	0.2	7	0.8	9	0.6	38
88	7.4	7	2.6	27	3.2	20	1.4	44	5.0	61	3.8	39
-	-	-	-	-	-	-	-	-	-	-	-	40
13	1.1	2	0.7	28	3.3	10	0.7	-	-	17	1.1	41
20	1.7	3	1.1	10	1.2	16	1.2	1	0.1	20	1.2	42
186	15.6	30	11.2	56	6.5	160	11.6	140	16.0	184	11.4	43
296	24.8	25	9.4	33	3.9	115	8.3	183	20.9	229	14.2	44
264	22.1	35	13.1	162	18.9	192	13.9	214	24.4	233	14.5	45
37	3.1	5	1.9	36	4.2	38	2.8	12	1.4	39	2.4	46
97	8.1	7	2.6	56	6.5	26	1.9	57	6.5	67	4.2	47
74	6.2	25	9.4	137	16.0	346	25.1	54	6.2	167	10.4	48
4	0.3	22	8.2	130	15.2	65	4.7	11	1.3	58	3.6	49
158	13.3	117	43.8	195	22.8	395	28.6	134	15.3	507	31.5	50
25	2.1	1	0.4	26	3.0	42	3.0	-	-	22	1.4	51
51	4.3	-	-	26	3.0	1	0.1	71	8.1	105	6.5	52

Lfd. Nr.	Gegenstand der Nachweisung	Nordrhein- Westfalen		Rheinland- Pfalz		Saarland		Sachsen	
		Anzahl	Prozent	Anzahl	Prozent	Anzahl	Prozent	Anzahl	Prozent
1	Insgesamt	5 380	100.0	946	100.0	335	100.0	1 895	100.0
2	Unterbringungsform der Hilfe								
3	Unterbringung in einem Heim	4 232	78.7	818	86.5	261	77.9	1 728	91.2
4	Unterbringung in einer Wohngemeinschaft ...	503	9.3	78	8.2	45	13.4	123	6.5
4	Unterbringung in eigener Wohnung	645	12.0	50	5.3	29	8.7	44	2.3
5	Vorangegangene Hilfe								
6	ohne vorangegangene Hilfe	907	16.9	312	33.0	75	22.4	363	19.2
6	mit vorangegangener Hilfe	4 473	83.1	634	67.0	260	77.6	1 532	80.8
7	davon nach Art der Hilfe								
7	ambulante Beratung in Fragen der								
8	Erziehung	1 790	33.3	240	25.4	81	24.2	839	44.3
8	vorläufige Schutzmaßnahmen	339	6.3	39	4.1	26	7.8	93	4.9
9	institutionelle Beratung	445	8.3	58	6.1	18	5.4	91	4.8
10	soziale Gruppenarbeit	12	0.2	8	0.8	-	-	2	0.1
11	Erziehungsbeistand, Betreuungshelfer	178	3.3	22	2.3	36	10.7	35	1.8
12	sozialpädagogische Familienhilfe	358	6.7	33	3.5	12	3.6	240	12.7
13	Erziehung in einer Tagesgruppe	95	1.8	38	4.0	26	7.8	11	0.6
14	Vollzeitpflege in einer anderen Familie ..	358	6.7	99	10.5	24	7.2	51	2.7
15	Heimerziehung, sonstige betreute Wohnform	852	15.8	88	9.3	34	10.1	157	8.3
16	intensive sozialpädagogische Einzel- betreuung	31	0.6	5	0.5	2	0.6	9	0.5
17	Eingliederungshilfe nach dem BSHG	15	0.3	4	0.4	1	0.3	4	0.2
18	Aufenthalt vor der Hilfestellung								
18	Eltern	1 412	26.2	242	25.6	74	22.1	434	22.9
19	Elternteil mit Stiefelternteil/Partner	1 124	20.9	214	22.6	82	24.5	595	31.4
20	alleinerziehender Elternteil	1 703	31.7	286	30.2	110	32.8	639	33.7
21	Großeltern/Verwandte	240	4.5	46	4.9	25	7.5	48	2.5
22	Pflegefamilie	265	4.7	52	5.5	16	4.8	39	2.1
23	Heim	402	7.5	77	8.1	12	3.6	73	3.9
24	Wohngemeinschaft	32	0.6	4	0.4	2	0.6	17	0.9
25	eigene Wohnung	37	0.7	5	0.5	3	0.9	11	0.6
26	ohne feste Unterkunft	175	3.3	20	2.1	11	3.3	39	2.1
27	Ursache der Beendigung der Hilfeart								
27	Abschluß	1 726	32.1	287	30.3	114	34.0	501	26.4
28	vorzeitige Beendigung auf Veranlassung des Sorgeberechtigten bzw. Volljährigen	1 315	24.4	283	29.9	108	32.2	375	19.8
29	Abgabe an ein anderes Jugendamt	569	10.6	132	14.0	18	5.4	144	7.6
30	sonstige Beendigung	757	14.1	146	15.4	69	20.6	262	13.8
31	Adoptionspflege	33	0.6	3	0.3	1	0.3	36	1.9
32	Überleitung in eine der folgenden Hilfe- arten zusammen	980	18.2	95	10.0	25	7.5	577	30.4
33	davon:								
33	ambulante Beratung in Fragen der								
34	Erziehung	210	3.9	12	1.3	-	-	176	9.3
35	institutionelle Beratung	39	0.7	-	-	-	-	32	1.7
36	soziale Gruppenarbeit	1	0.0	1	0.1	-	-	1	0.1
37	Erziehungsbeistand, Betreuungshelfer	78	1.4	4	0.4	4	1.2	53	2.8
38	sozialpädagogische Familienhilfe	127	2.4	5	0.5	5	1.5	116	6.1
39	Erziehung in einer Tagesgruppe	40	0.7	10	1.1	2	0.6	17	0.9
40	Vollzeitpflege in einer anderen Familie ..	293	5.4	40	4.2	10	3.0	148	7.8
41	Heimerziehung, sonstige betreute Wohnform	-	-	-	-	-	-	-	-
42	intensive sozialpädagogische Einzel- betreuung	84	1.6	2	0.2	1	0.3	13	0.7
43	Eingliederungshilfe nach dem BSHG	108	2.0	21	2.2	3	0.9	21	1.1
44	Aufenthalt im Anschluß an die Hilfestellung								
44	Eltern	780	14.5	150	15.9	53	15.8	329	17.4
45	Elternteil mit Stiefelternteil/Partner	654	12.2	124	13.1	60	17.9	377	19.9
46	alleinerziehender Elternteil	1 013	18.8	188	19.9	77	23.0	432	22.8
47	Großeltern/Verwandte	143	2.7	32	3.4	15	4.5	50	2.6
48	Pflegefamilie	338	6.3	46	4.9	12	3.6	179	9.4
49	Heim	608	11.3	160	16.9	18	5.4	145	7.7
50	Wohngemeinschaft	120	2.2	55	5.8	4	1.2	34	1.8
51	eigene Wohnung	1 395	25.9	161	17.0	77	23.0	219	11.6
52	ohne feste Unterkunft	147	2.7	21	2.2	13	3.9	35	1.8
52	ohne Angabe	182	3.4	9	1.0	6	1.8	95	5.0

außerhalb des Elternhauses
Aufenthalt vor und nach der Hilfgewährung sowie nach Ursache der Beendigung und Ländern
sonstige betreute Wohnform

Sachsen- Anhalt		Schleswig- Holstein		Thüringen		Nachrichtlich				Lfd. Nr.
						früheres Bundesgebiet		neue Länder und Berlin-Ost		
Anzahl	Prozent	Anzahl	Prozent	Anzahl	Prozent	Anzahl	Prozent	Anzahl	Prozent	
895	100.0	748	100.0	888	100.0	17 589	100.0	6 524	100.0	1
822	91.8	564	75.4	839	94.5	14 340	81.5	5 930	90.9	2
40	4.5	137	18.3	40	4.5	1 708	9.7	478	7.3	3
33	3.7	47	6.3	9	1.0	1 541	8.8	116	1.8	4
161	18.0	148	19.8	164	18.5	4 180	23.8	1 368	21.0	5
734	82.0	600	80.2	724	81.5	13 409	76.2	5 156	79.0	6
414	46.3	246	32.9	457	51.5	5 362	30.5	2 939	45.0	7
54	6.0	44	5.9	42	4.7	1 100	6.3	343	5.3	8
36	4.0	45	6.0	26	2.9	1 198	6.8	290	4.4	9
6	0.7	5	0.7	1	0.1	75	0.4	19	0.3	10
16	1.8	41	5.5	15	1.7	478	2.7	101	1.5	11
107	12.0	20	2.7	68	7.7	835	4.7	688	10.5	12
13	1.5	25	3.3	11	1.2	436	2.5	60	0.9	13
12	1.3	67	9.0	18	2.0	1 150	6.5	135	2.1	14
71	7.9	84	11.2	79	8.9	2 497	14.2	546	8.4	15
2	0.2	5	0.7	3	0.3	114	0.6	17	0.3	16
3	0.3	18	2.4	4	0.5	164	0.9	18	0.3	17
244	27.3	169	22.6	217	24.4	4 303	24.5	1 583	24.3	18
237	26.5	166	22.2	259	29.2	3 444	19.6	1 914	29.3	19
317	35.4	235	31.4	297	33.4	5 746	32.7	2 242	34.4	20
23	2.6	25	3.3	33	3.7	714	4.1	165	2.5	21
6	0.7	60	8.0	14	1.6	852	4.8	103	1.6	22
40	4.5	64	8.6	37	4.2	1 693	9.6	293	4.5	23
5	0.6	7	0.9	3	0.3	126	0.7	34	0.5	24
2	0.2	4	0.5	3	0.3	122	0.7	22	0.3	25
21	2.3	18	2.4	25	2.8	589	3.3	168	2.6	26
282	31.5	288	38.5	244	27.5	5 662	32.2	1 930	29.6	27
268	29.9	189	25.3	214	24.1	4 554	25.9	1 484	22.7	28
51	5.7	60	8.0	72	8.1	2 077	11.8	561	8.6	29
131	14.6	108	14.4	142	16.0	3 081	17.5	1 040	15.9	30
7	0.8	7	0.9	2	0.2	101	0.6	69	1.1	31
156	17.4	96	12.8	214	24.1	2 114	12.0	1 440	22.1	32
34	3.8	10	1.3	81	9.1	357	2.0	421	6.5	33
2	0.2	3	0.4	3	0.3	71	0.4	63	1.0	34
1	0.1	-	-	-	-	7	0.0	4	0.1	35
8	0.9	5	0.7	9	1.0	186	1.1	94	1.4	36
27	3.0	13	1.7	40	4.5	221	1.3	250	3.8	37
17	1.9	2	0.3	13	1.5	144	0.8	70	1.1	38
36	4.0	41	5.5	63	7.1	659	3.7	412	6.3	39
-	-	-	-	-	-	-	-	-	-	40
1	0.1	6	0.8	3	0.3	181	1.0	35	0.5	41
30	3.4	16	2.1	2	0.2	288	1.6	91	1.4	42
183	20.4	104	13.9	147	16.6	2 366	13.5	1 068	16.4	43
155	17.3	93	12.4	176	19.8	2 031	11.5	1 303	20.0	44
220	24.6	133	17.8	211	23.8	3 404	19.4	1 501	23.0	45
25	2.8	14	1.9	19	2.1	510	2.9	159	2.4	46
47	5.3	49	6.6	68	7.7	850	4.8	480	7.4	47
91	10.2	68	9.1	60	6.8	2 318	13.2	593	9.1	48
24	2.7	38	5.1	20	2.3	672	3.8	107	1.6	49
130	14.5	216	28.9	132	14.9	4 344	24.7	900	13.8	50
18	2.0	27	3.6	12	1.4	530	3.0	113	1.7	51
2	0.2	6	0.8	43	4.8	564	3.2	300	4.6	52

23 Junge Menschen am 31.12.1995 nach persönlichen Merkmalen, Art des Aufenthalts

Lfd. Nr.	Gegenstand der Nachweisung	Deutschland		Baden- Württemberg		Bayern		Berlin	
		Anzahl	Prozent	Anzahl	Prozent	Anzahl	Prozent	Anzahl	Prozent
01	Männlich	73 079	100.0	8 549	100.0	8 147	100.0	5 581	100.0
	Alter von ... bis unter ... Jahren								
02	unter 3	2 469	3.4	220	2.6	216	2.7	218	3.9
03	3 - 6	5 195	7.1	527	6.2	592	7.3	336	6.0
04	6 - 9	8 793	12.0	1 076	12.6	1 117	13.7	495	8.9
05	9 - 12	13 039	17.8	1 907	22.3	1 609	19.7	736	13.2
06	12 - 15	16 348	22.4	2 109	24.7	1 946	23.9	1 116	20.0
07	15 - 18	18 301	25.0	1 826	21.4	1 865	22.9	1 553	27.8
08	18 - 21	8 084	11.1	821	9.6	745	9.1	902	16.2
09	21 und älter	850	1.2	63	0.7	57	0.7	225	4.0
10	je 10 000 junge Menschen 1)	57	X	51	X	43	X	109	X
11	Weiblich	57 198	100.0	6 074	100.0	6 304	100.0	4 446	100.0
	Alter von ... bis unter ... Jahren								
12	unter 3	2 138	3.7	171	2.8	196	3.1	197	4.4
13	3 - 6	4 534	7.9	465	7.7	528	8.4	272	6.1
14	6 - 9	6 748	11.8	679	11.2	862	13.7	409	9.2
15	9 - 12	8 766	15.3	1 026	16.9	1 072	17.0	571	12.8
16	12 - 15	10 864	19.0	1 236	20.3	1 259	20.0	790	17.8
17	15 - 18	16 009	28.0	1 626	26.8	1 626	25.8	1 235	27.8
18	18 - 21	7 489	13.1	813	13.4	695	11.0	825	18.6
19	21 und älter	650	1.1	58	1.0	66	1.0	147	3.3
20	je 10 000 junge Menschen 1)	47	X	38	X	35	X	90	X
21	Insgesamt	130 277	100.0	14 623	100.0	14 451	100.0	10 027	100.0
	Alter von ... bis unter ... Jahren								
22	unter 3	4 607	3.5	391	2.7	412	2.9	415	4.1
23	3 - 6	9 729	7.5	992	6.8	1 120	7.8	608	6.1
24	6 - 9	15 541	11.9	1 755	12.0	1 979	13.7	904	9.0
25	9 - 12	21 805	16.7	2 933	20.1	2 681	18.6	1 307	13.0
26	12 - 15	27 212	20.9	3 345	22.9	3 205	22.2	1 906	19.0
27	15 - 18	34 310	26.3	3 452	23.6	3 491	24.2	2 788	27.8
28	18 - 21	15 573	12.0	1 634	11.2	1 440	10.0	1 727	17.2
29	21 und älter	1 500	1.2	121	0.8	123	0.9	372	3.7
30	je 10 000 junge Menschen 1)	52	X	45	X	39	X	100	X
31	Kindschaftsverhältnis								
32	ehelich	88 188	67.7	10 497	71.8	9 839	68.1	5 938	59.2
32	nicht-ehelich	42 089	32.3	4 126	28.2	4 612	31.9	4 089	40.8
33	Staatsangehörigkeit								
34	Deutsche	120 502	92.5	12 910	88.3	13 014	90.1	8 964	89.4
34	Nichtdeutsche	9 775	7.5	1 713	11.7	1 437	9.9	1 063	10.6
35	Art des Aufenthalts vor der Hilfeförderung								
36	Eltern	30 330	23.3	3 616	24.7	3 467	24.0	1 971	19.7
37	Eltern mit Stiefeltern	22 733	17.4	2 264	15.5	1 902	13.2	1 949	19.4
38	alleinerziehender Elternteil	45 112	34.6	5 440	37.2	5 590	38.7	3 061	30.5
39	Großeltern/Verwandte	7 960	6.1	989	6.8	830	5.7	565	5.6
40	Pflegefamilie	8 168	6.3	1 092	7.5	1 187	8.2	610	6.1
41	Heim	13 350	10.2	985	6.7	1 101	7.6	1 469	14.7
42	Wohngemeinschaft	538	0.4	41	0.3	47	0.3	45	0.4
43	eigene Wohnung	328	0.3	51	0.3	45	0.3	22	0.2
43	ohne feste Unterkunft	1 758	1.3	145	1.0	282	2.0	335	3.3
44	Familienstand der Eltern/des sorge- berechtigten Elternteils								
45	ledig	24 658	18.9	2 400	16.4	2 971	20.6	2 476	24.7
46	verheiratet, zusammenlebend	37 502	28.8	4 870	33.3	3 964	27.4	2 741	27.3
47	verheiratet, getrenntlebend	14 598	11.2	1 705	11.7	1 778	12.3	884	8.8
48	geschieden	39 103	30.0	4 327	29.6	4 332	30.0	2 805	28.0
49	verwitwet	8 014	6.2	936	6.4	853	5.9	520	5.2
50	Eltern sind tot	4 315	3.3	300	2.1	300	2.1	328	3.3
50	unbekannt	2 087	1.6	85	0.6	253	1.8	273	2.7

StBA, FS 13, Reihe 6.1.2, 1995

1) Bevölkerungsstand: 31.12.1995.

außerhalb des Elternhauses
vor der Hilfestellung sowie nach dem Familienstand der Eltern und Ländern

Brandenburg		Bremen		Hamburg		Hessen		Mecklenburg-Vorpommern		Niedersachsen		Lfd. Nr.
Anzahl	Prozent	Anzahl	Prozent	Anzahl	Prozent	Anzahl	Prozent	Anzahl	Prozent	Anzahl	Prozent	
3 228	100.0	1 069	100.0	1 226	100.0	4 748	100.0	2 401	100.0	6 658	100.0	01
129	4.0	46	4.3	55	4.5	133	2.8	67	2.8	228	3.4	02
222	6.9	143	13.4	74	6.0	226	4.8	177	7.4	516	7.8	03
344	10.7	175	16.4	131	10.7	518	10.9	309	12.9	828	12.4	04
486	15.1	176	16.5	223	18.2	761	16.0	331	16.3	1 146	17.2	05
717	22.2	152	14.2	246	20.1	1 027	21.6	548	22.8	1 536	23.1	06
965	29.9	209	19.6	409	33.4	1 332	28.1	658	27.4	1 638	24.6	07
336	10.4	134	12.5	86	7.0	682	14.4	236	9.8	719	10.8	08
29	0.9	34	3.2	2	0.2	69	1.5	15	0.6	47	0.7	09
77	X	111	X	51	X	52	X	76	X	54	X	10
2 494	100.0	841	100.0	980	100.0	3 723	100.0	1 795	100.0	5 355	100.0	11
111	4.5	35	4.2	44	4.5	96	2.6	54	3.0	235	4.4	12
200	8.0	102	12.1	68	6.9	258	6.9	162	9.0	422	7.9	13
276	11.1	118	14.0	102	10.4	370	9.9	218	12.1	626	11.7	14
354	14.2	104	12.4	154	15.7	502	13.5	293	16.3	874	16.3	15
499	20.0	118	14.0	176	18.0	670	18.0	348	19.4	1 016	19.0	16
796	31.9	221	26.3	312	31.8	1 142	30.7	531	29.6	1 443	26.9	17
240	9.6	125	14.9	123	12.6	640	17.2	178	9.9	705	13.2	18
18	0.7	18	2.1	1	0.1	45	1.2	11	0.6	34	0.6	19
65	X	91	X	43	X	43	X	62	X	46	X	20
5 722	100.0	1 910	100.0	2 206	100.0	8 471	100.0	4 196	100.0	12 013	100.0	21
240	4.2	81	4.2	99	4.5	229	2.7	121	2.9	463	3.9	22
422	7.4	245	12.8	142	6.4	484	5.7	339	8.1	938	7.8	23
620	10.8	293	15.3	233	10.6	888	10.5	527	12.6	1 454	12.1	24
840	14.7	280	14.7	377	17.1	1 263	14.9	684	16.3	2 020	16.8	25
1 216	21.3	270	14.1	422	19.1	1 697	20.0	896	21.4	2 552	21.2	26
1 761	30.8	430	22.5	721	32.7	2 474	29.2	1 189	28.3	3 081	25.6	27
576	10.1	259	13.6	209	9.5	1 322	15.6	414	9.9	1 424	11.9	28
47	0.8	52	2.7	3	0.1	114	1.3	26	0.6	81	0.7	29
71	X	101	X	47	X	48	X	69	X	50	X	30
3 408	59.6	1 305	68.3	1 447	65.6	6 127	72.3	2 639	62.9	8 308	69.2	31
2 314	40.4	605	31.7	759	34.4	2 344	27.7	1 557	37.1	3 705	30.8	32
5 692	99.5	1 770	92.7	1 909	86.5	6 887	81.3	4 186	99.8	11 465	95.4	33
30	0.5	140	7.3	297	13.5	1 584	18.7	10	0.2	548	4.6	34
1 238	21.6	539	28.2	325	14.7	2 023	23.9	985	23.5	2 960	24.6	35
1 405	24.6	244	12.8	265	12.0	1 191	14.1	1 028	24.5	2 098	17.5	36
1 834	32.1	729	38.2	951	43.1	2 839	33.5	1 347	32.1	4 071	33.9	37
356	6.2	74	3.9	136	6.2	571	6.7	304	7.2	603	5.0	38
135	2.4	138	7.2	135	6.1	615	7.3	82	2.0	1 094	9.1	39
683	11.9	160	8.4	304	13.8	1 059	12.5	408	9.7	971	8.1	40
11	0.2	6	0.3	34	1.5	40	0.5	6	0.1	48	0.4	41
6	0.1	6	0.3	3	0.1	29	0.3	3	0.1	32	0.3	42
54	0.9	14	0.7	53	2.4	104	1.2	33	0.8	136	1.1	43
1 263	22.1	402	21.0	496	22.5	1 395	16.5	850	20.3	2 136	17.8	44
1 572	27.5	571	29.9	526	23.8	2 208	26.1	1 214	28.9	3 520	29.3	45
498	8.7	247	12.9	219	9.9	1 025	12.1	290	6.9	1 397	11.6	46
1 553	27.1	544	28.5	729	33.0	2 331	27.5	1 194	28.5	3 813	31.7	47
361	6.3	95	5.0	118	5.3	582	6.9	337	8.0	785	6.5	48
443	7.7	22	1.2	87	3.9	224	2.6	295	7.0	296	2.5	49
32	0.6	29	1.5	31	1.4	706	8.3	16	0.4	66	0.5	50

23 Junge Menschen am 31.12.1995 nach persönlichen Merkmalen, Art des Aufenthalts

Lfd. Nr.	Gegenstand der Nachweisung	Nordrhein- Westfalen		Rheinland- Pfalz		Saarland		Sachsen	
		Anzahl	Prozent	Anzahl	Prozent	Anzahl	Prozent	Anzahl	Prozent
01	Männlich	15 071	100.0	3 597	100.0	1 383	100.0	4 305	100.0
	Alter von ... bis unter ... Jahren								
02	unter 3	586	3.9	118	3.3	42	3.0	154	3.6
03	3 - 6	1 204	8.0	264	7.3	90	6.5	288	6.7
04	6 - 9	1 947	12.9	433	12.0	212	15.3	411	9.5
05	9 - 12	2 608	17.3	712	19.8	312	22.6	706	16.4
06	12 - 15	3 147	20.9	804	22.4	336	24.3	1 034	24.0
07	15 - 18	3 626	24.1	863	24.0	266	19.2	1 280	29.7
08	18 - 21	1 772	11.8	380	10.6	109	7.9	398	9.2
09	21 und älter	181	1.2	23	0.6	16	1.2	34	0.8
10	je 10 000 junge Menschen 1)	55	X	58	X	87	X	61	X
11	Weiblich	12 786	100.0	2 785	100.0	1 014	100.0	3 140	100.0
	Alter von ... bis unter ... Jahren								
12	unter 3	511	4.0	116	4.2	32	3.2	135	4.3
13	3 - 6	1 053	8.2	207	7.4	80	7.9	251	8.0
14	6 - 9	1 591	12.4	345	12.4	118	11.6	355	11.3
15	9 - 12	1 832	14.3	473	17.0	158	15.6	455	14.5
16	12 - 15	2 240	17.5	536	19.2	212	20.9	650	20.7
17	15 - 18	3 568	27.9	734	26.4	256	25.2	1 001	31.9
18	18 - 21	1 836	14.4	338	12.1	145	14.3	277	8.8
19	21 und älter	155	1.2	36	1.3	13	1.3	16	0.5
20	je 10 000 junge Menschen 1)	49	X	47	X	68	X	48	X
21	Insgesamt	27 857	100.0	6 382	100.0	2 397	100.0	7 445	100.0
	Alter von ... bis unter ... Jahren								
22	unter 3	1 097	3.9	234	3.7	74	3.1	289	3.9
23	3 - 6	2 257	8.1	471	7.4	170	7.1	539	7.2
24	6 - 9	3 538	12.7	778	12.2	330	13.8	766	10.3
25	9 - 12	4 440	15.9	1 185	18.6	470	19.6	1 161	15.6
26	12 - 15	5 387	19.3	1 340	21.0	548	22.9	1 684	22.6
27	15 - 18	7 194	25.8	1 597	25.0	522	21.8	2 281	30.6
28	18 - 21	3 608	13.0	718	11.3	254	10.6	675	9.1
29	21 und älter	336	1.2	59	0.9	29	1.2	50	0.7
30	je 10 000 junge Menschen 1)	52	X	53	X	78	X	55	X
	Kindschaftsverhältnis								
31	ehelich	19 785	71.0	4 587	71.9	1 770	73.8	4 209	56.5
32	nicht-ehelich	8 072	29.0	1 795	28.1	627	26.2	3 236	43.5
	Staatsangehörigkeit								
33	Deutsche	25 571	91.8	6 012	94.2	2 303	96.1	7 408	99.5
34	Nichtdeutsche	2 286	8.2	370	5.8	94	3.9	37	0.5
	Art des Aufenthalts vor der Hilfegewährung								
35	Eltern	6 948	24.9	1 350	21.2	621	25.9	1 491	20.0
36	Elternteil mit Stiefelternteil	4 380	15.7	1 132	17.7	420	17.5	1 838	24.7
37	alleinerziehender Elternteil	9 335	33.5	2 363	37.0	942	39.3	2 414	32.4
38	Großeltern/Verwandte	1 614	5.8	471	7.4	141	5.9	485	6.5
39	Pflegefamilie	1 810	6.5	457	7.2	106	4.4	180	2.4
40	Heim	3 146	11.3	518	8.1	142	5.9	942	12.7
41	Wohngemeinschaft	177	0.6	22	0.3	2	0.1	18	0.2
42	eigene Wohnung	73	0.3	21	0.3	7	0.3	12	0.2
43	ohne feste Unterkunft	374	1.3	48	0.8	16	0.7	65	0.9
	Familienstand der Eltern/des sorge- berechtigten Elternteils								
44	ledig	4 646	16.7	1 003	15.7	348	14.5	1 779	23.9
45	verheiratet, zusammenlebend	8 185	29.4	1 963	30.8	724	30.2	1 948	26.2
46	verheiratet, getrenntlebend	3 645	13.1	799	12.5	319	13.3	558	7.5
47	geschieden	8 731	31.3	2 027	31.8	819	34.2	2 161	29.0
48	verwitwet	1 674	6.0	402	6.3	137	5.7	398	5.3
49	Eltern sind tot	611	2.2	105	1.6	30	1.3	569	7.6
50	unbekannt	365	1.3	83	1.3	20	0.8	32	0.4

StBA, FS 13, Reihe 6.1.2, 1995

1) Bevölkerungsstand: 31.12.1995.

außerhalb des Elternhauses
vor der Hilfefögewährung sowie nach dem Familienstand der Eltern und Ländern

Sachsen- Anhalt		Schleswig- Holstein		Thüringen		Nachrichtlich				Lfd. Nr.
						früheres Bundesgebiet		neue Länder und Berlin-Ost		
Anzahl	Prozent	Anzahl	Prozent	Anzahl	Prozent	Anzahl	Prozent	Anzahl	Prozent	
2 353	100.0	2 699	100.0	2 064	100.0	56 512	100.0	16 567	100.0	01
88	3.7	104	3.9	65	3.1	1 874	3.3	595	3.6	02
168	7.1	243	9.0	125	6.1	4 073	7.2	1 122	6.8	03
256	10.9	319	11.8	222	10.8	7 061	12.5	1 732	10.5	04
393	16.7	502	18.6	371	18.0	10 395	18.4	2 644	16.0	05
560	23.8	561	20.8	509	24.7	12 511	22.1	3 837	23.2	06
633	26.9	618	22.9	560	27.1	13 515	23.9	4 786	28.9	07
236	10.0	328	12.2	200	9.7	6 370	11.3	1 714	10.3	08
19	0.8	24	0.9	12	0.6	713	1.3	137	0.8	09
54	X	65	X	51	X	55	X	66	X	10
1 690	100.0	2 153	100.0	1 618	100.0	44 852	100.0	12 346	100.0	11
68	4.0	79	3.7	58	3.6	1 654	3.7	484	3.9	12
149	8.8	195	9.1	122	7.5	3 545	7.9	989	8.0	13
189	11.2	303	14.1	187	11.6	5 379	12.0	1 369	11.1	14
295	17.5	344	16.0	259	16.0	6 886	15.4	1 880	15.2	15
378	22.4	380	17.6	356	22.0	8 312	18.5	2 552	20.7	16
490	29.0	541	25.1	487	30.1	12 197	27.2	3 812	30.9	17
113	6.7	297	13.8	139	8.6	6 312	14.1	1 177	9.5	18
8	0.5	14	0.7	10	0.6	567	1.3	83	0.7	19
42	X	55	X	43	X	46	X	54	X	20
4 043	100.0	4 852	100.0	3 682	100.0	101 364	100.0	28 913	100.0	21
156	3.9	183	3.8	123	3.3	3 528	3.5	1 079	3.7	22
317	7.8	438	9.0	247	6.7	7 618	7.5	2 111	7.3	23
445	11.0	622	12.8	409	11.1	12 440	12.3	3 101	10.7	24
688	17.0	846	17.4	630	17.1	17 281	17.0	4 524	15.6	25
938	23.2	941	19.4	865	23.5	20 823	20.5	6 389	22.1	26
1 123	27.8	1 159	23.9	1 047	28.4	25 712	25.4	8 598	28.7	27
349	8.6	625	12.9	339	9.2	12 682	12.5	2 891	10.0	28
27	0.7	38	0.8	22	0.6	1 280	1.3	220	0.8	29
49	X	60	X	47	X	50	X	60	X	30
2 755	68.1	3 357	69.2	2 217	60.2	70 918	70.0	17 270	59.7	31
1 288	31.9	1 495	30.8	1 465	39.8	30 446	30.0	11 643	40.3	32
4 026	99.6	4 721	97.3	3 664	99.5	91 931	90.7	28 571	98.8	33
17	0.4	131	2.7	18	0.5	9 433	9.3	342	1.2	34
846	20.9	1 205	24.8	745	20.2	24 306	24.0	6 024	20.8	35
976	24.1	737	15.2	904	24.6	15 718	15.5	7 015	24.3	36
1 255	31.0	1 739	35.8	1 202	32.6	36 026	35.5	9 086	31.4	37
336	8.3	210	4.3	275	7.5	5 986	5.9	1 974	6.8	38
62	1.5	380	7.8	85	2.3	7 460	7.4	708	2.4	39
521	12.9	513	10.6	428	11.6	9 729	9.6	3 621	12.5	40
2	0.0	27	0.6	12	0.3	478	0.5	60	0.2	41
5	0.1	7	0.1	6	0.2	290	0.3	38	0.1	42
40	1.0	34	0.7	25	0.7	1 371	1.4	387	1.3	43
801	19.8	933	19.2	759	20.6	18 258	18.0	6 400	22.1	44
1 146	28.3	1 348	27.8	1 002	27.2	29 498	29.1	8 004	27.7	45
357	8.8	585	12.1	292	7.9	12 369	12.2	2 229	7.7	46
1 127	27.9	1 535	31.6	1 075	29.2	30 932	30.5	8 171	28.3	47
253	6.3	321	6.6	242	6.6	6 248	6.2	1 766	6.1	48
315	7.8	91	1.9	299	8.1	2 239	2.2	2 076	7.2	49
44	1.1	39	0.8	13	0.4	1 820	1.8	267	0.9	50

Statistisches Landesamt	Statistik der Jugendhilfe – Teil I 4 Hilfe zur Erziehung außerhalb des Elternhauses 4.1 Beginn der Hilfe
Rechtsgrundlage, Hilfsmerkmale: Siehe Informationsblatt, das Bestandteil des Erhebungsvordrucks ist. Bitte teilen Sie uns mit, an wen wir uns bei Rückfragen wenden dürfen (freiwillige Angaben)	Name und Anschrift der auskunftgebenden Stelle: _____ _____ _____ Kenn-Nummer: _____
Name _____ Telefon (Vorwahl/Rufnummer) _____	

Wird vom Statistischen Landesamt ausgefüllt!	Kreis _____	Gemeinde _____	Gemeindeteil _____	Lfd. Nr. _____	Sst 1 – 14
--	-------------	----------------	--------------------	----------------	------------

Bitte bei Beginn der Hilfeart ausfüllen!

Angaben zur Person

Geschlecht		Sst	
– männlich	<input type="checkbox"/>		<input type="checkbox"/> 1
– weiblich	<input type="checkbox"/>		<input type="checkbox"/> 2
Geburtsjahr	<input type="text" value="1"/> <input type="text" value="9"/>		16 – 19
Staatsangehörigkeit			
– deutsch	<input type="checkbox"/>		<input type="checkbox"/> 1
– nicht-deutsch	<input type="checkbox"/>		<input type="checkbox"/> 2
Kindschaftsverhältnis			
– ehelich	<input type="checkbox"/>		<input type="checkbox"/> 1
– nicht ehelich	<input type="checkbox"/>		<input type="checkbox"/> 2
Familienstand der Eltern/des sorgeberechtigten Elternteils			
Bitte zutreffende Ziffer aus Schlüssel A einsetzen	<input type="text"/>		22
Entzug der elterlichen Sorge	<input type="checkbox"/>		<input type="checkbox"/> 1
Aufenthalt vor dieser Hilfestellung	<input type="text"/>		24 – 25
Bitte zutreffende Ziffer 01 – 05 07 – 10 aus Schlüssel B einsetzen			
Schulverhältnis vor Beginn der Hilfe			
– Grundschule/Hauptschule	<input type="checkbox"/>		<input type="checkbox"/> 1
– Sonderschule	<input type="checkbox"/>		<input type="checkbox"/> 2
– weiterführende Schule	<input type="checkbox"/>		<input type="checkbox"/> 3
– Berufsschule	<input type="checkbox"/>		<input type="checkbox"/> 4
– nicht in einer Schule	<input type="checkbox"/>		<input type="checkbox"/> 5
Ausbildungsverhältnis vor Beginn der Hilfe			
– Berufsausbildung	<input type="checkbox"/>		<input type="checkbox"/> 1
– sonstige berufliche Bildung	<input type="checkbox"/>		<input type="checkbox"/> 2
– nicht in Berufsausbildung oder beruflicher Bildung	<input type="checkbox"/>		<input type="checkbox"/> 3

Angaben zur Hilfe

Hilfeart		Sst	
– Erziehung in einer Tagesgruppe	<input type="checkbox"/>		<input type="checkbox"/> 1
– Vollzeitpflege in einer anderen Familie	<input type="checkbox"/>		<input type="checkbox"/> 2
– Heimerziehung, sonstige betreute Wohnform	<input type="checkbox"/>		<input type="checkbox"/> 3
– intensive sozialpädagogische Einzelbetreuung	<input type="checkbox"/>		<input type="checkbox"/> 4
Beginn der Hilfe	<input type="text" value="1"/> <input type="text" value="9"/>		29 – 34
Unterbringung erfolgt			
– ohne vormundschaftlicher Entscheidung	<input type="checkbox"/>		<input type="checkbox"/> 1
– mit vormundschaftlicher Entscheidung	<input type="checkbox"/>		<input type="checkbox"/> 2
Form der Unterbringung, nur ausfüllen bei			
– Tagesgruppe (Schlüssel B, Ziffer 05 oder 06)	<input type="checkbox"/>		<input type="checkbox"/> 1
– Vollzeitpflege (Schlüssel B, Ziffer 04 oder 05)	<input type="checkbox"/>		<input type="checkbox"/> 2
– Heimerziehung, sonstige betreute Wohnform (Schlüssel B, Ziffer 07, 08 oder 09)	<input type="checkbox"/>		<input type="checkbox"/> 3

Vorangegangene Hilfe

– keine		Sst	
– ambulante Beratung in Fragen der Erziehung	<input type="checkbox"/>		<input type="checkbox"/> 01
– vorläufige Schutzmaßnahmen	<input type="checkbox"/>		<input type="checkbox"/> 02
– institutionelle Beratung	<input type="checkbox"/>		<input type="checkbox"/> 03
– soziale Gruppenarbeit	<input type="checkbox"/>		<input type="checkbox"/> 04
– Erziehungsbeistand, Betreuungshelfer	<input type="checkbox"/>		<input type="checkbox"/> 05
– sozialpädagogische Familienhilfe	<input type="checkbox"/>		<input type="checkbox"/> 06
– Erziehung in einer Tagesgruppe	<input type="checkbox"/>		<input type="checkbox"/> 07
– Vollzeitpflege in einer anderen Familie	<input type="checkbox"/>		<input type="checkbox"/> 08
– Heimerziehung, sonstige betreute Wohnform	<input type="checkbox"/>		<input type="checkbox"/> 09
– intensive sozialpädagogische Einzelbetreuung	<input type="checkbox"/>		<input type="checkbox"/> 10
– Eingliederungshilfe nach dem BSHG	<input type="checkbox"/>		<input type="checkbox"/> 11

Bitte beachten Sie beim Ausfüllen auch das beigelegte Informationsblatt!

Für jeden jungen Menschen (Kind, Jugendlichen oder jungen Volljährigen), der neu im Rahmen einer der Hilfen zur Erziehung außerhalb des Elternhauses betreut wird, ist im Durchschreibeverfahren ein Erhebungsvordruck 4 1 auszufüllen.

Wir bitten Sie, diese Erhebungsvordrucke monatlich an das Statistische Landesamt zu senden

Den Erhebungsvordruck „4.2 Ende der Hilfe“ mit den durchgeschriebenen Daten behalten Sie bitte für die Dauer der Hilfestellung in den Akten. Er ist erst nach Abschluß der Leistungen in der betreffenden Hilfeart – versehen mit den Angaben in der rechten Spalte – unmittelbar an das Statistische Landesamt weiterzuleiten.

Wird eine der Hilfen zur Erziehung außerhalb des Elternhauses für einen Jugendlichen nach Eintritt der Volljährigkeit weitergeführt, so gilt dieser Vorgang nicht als Wechsel der Hilfeart. Es ist also weder ein Abgang noch ein Zugang zu melden. Als Ende der Hilfeart gilt vielmehr erst die Beendigung durch den jungen Volljährigen. Eine Beendigung kann auch dann vorliegen, wenn bei einem jungen Volljährigen ein Wechsel der Hilfeart eintritt, z.B. wenn an Stelle einer Vollzeitpflege in einer anderen Familie die Unterbringung in einem Heim (Heimerziehung) erfolgt

Schlüssel A

- 1 – ledig
- 2 – verheiratet, zusammenlebend
- 3 – verheiratet, getrennt lebend
- 4 – geschieden
- 5 – verwitwet
- 6 – Eltern sind tot
- 7 – unbekannt

Schlüssel B

- 01 – Eltern
- 02 – Elternteil mit Stiefelternteil oder Partner
- 03 – alleinerziehender Elternteil
- 04 – Großeltern/Verwandte
- 05 – Pflegefamilie
- 06 – Tagesgruppe in einer Einrichtung
- 07 – Heim
- 08 – Wohngemeinschaft
- 09 – eigene Wohnung
- 10 – ohne feste Unterkunft

Statistisches Landesamt	Statistik der Jugendhilfe – Teil I 4 Hilfe zur Erziehung außerhalb des Elternhauses 4.2 Ende der Hilfe
Rechtsgrundlage, Hilfsmerkmale: Siehe Informationsblatt, das Bestandteil des Erhebungsvordrucks ist Bitte teilen Sie uns mit, an wen wir uns bei Rückfragen wenden dürfen (freiwillige Angabe):	Name und Anschrift der auskunftgebenden Stelle Kenn-Nummer: _____
Name _____ Telefon (Verwahl-/ Rufnummer) _____	

Wird vom Statistischen Landesamt ausgefüllt!	Kreis _____	Gemeinde _____	Gemeindeteil _____	Lfd. Nr. _____	Sst 1 – 14
--	-------------	----------------	--------------------	----------------	------------

Bitte bei Beginn der Hilfeart ausfüllen! Angaben zur Person Geschlecht – männlich <input type="checkbox"/> 1 – weiblich <input type="checkbox"/> 2 Geburtsjahr <input type="text"/> 1 <input type="text"/> 9 <input type="text"/> 16 – 19 Staatsangehörigkeit – deutsch <input type="checkbox"/> 1 – nicht-deutsch <input type="checkbox"/> 2 Kindschaftsverhältnis – ehelich <input type="checkbox"/> 1 – nicht-ehelich <input type="checkbox"/> 2 Familienstand der Eltern/ des sorgeberechtigten Elternteils Bitte zutreffende Ziffer aus Schlüssel A auf der Rückseite einsetzen Entzug der elterlichen Sorge <input type="checkbox"/> 1 Aufenthalt vor dieser Hilfewährung Bitte zutreffende Ziffer 01 – 05 07 – 10 aus Schlüssel B auf der Rückseite einsetzen Schulverhältnis vor Beginn der Hilfe – Grundschule/ Hauptschule <input type="checkbox"/> 1 – Sonderschule <input type="checkbox"/> 2 – weiterführende Schule <input type="checkbox"/> 3 – Berufsschule <input type="checkbox"/> 4 – nicht in einer Schule <input type="checkbox"/> 5 Ausbildungsverhältnis vor Beginn der Hilfe – Berufsausbildung <input type="checkbox"/> 1 – sonstige berufliche Bildung <input type="checkbox"/> 2 – nicht in Berufsausbildung oder beruflicher Bildung <input type="checkbox"/> 3 Angaben zur Hilfe Hilfeart – Erziehung in einer Tagesgruppe <input type="checkbox"/> 1 – Vollzeitpflege in einer anderen Familie <input type="checkbox"/> 2 – Heimerziehung, sonstige betreute Wohnform <input type="checkbox"/> 3 – intensive sozialpädagogische Einzelbetreuung <input type="checkbox"/> 4 Beginn der Hilfe <input type="text"/> <input type="text"/> 1 <input type="text"/> 9 <input type="text"/> 29 – 34 Unterbringung erfolgte – ohne vormundschaftsrichterliche Entscheidung <input type="checkbox"/> 1 – mit vormundschaftsrichterlicher Entscheidung <input type="checkbox"/> 2 Form der Unterbringung, nur ausfüllen bei – Tagesgruppe (Schlüssel B, Ziffer 05 oder 06) <input type="checkbox"/> 36 – 37 – Vollzeitpflege (Schlüssel B, Ziffer 04 oder 05) <input type="checkbox"/> – Heimerziehung, sonstige betreute Wohnform (Schlüssel B, Ziffer 07, 08 oder 09) <input type="checkbox"/> Vorangegangene Hilfe – keine <input type="checkbox"/> 01 – ambulante Beratung in Fragen der Erziehung <input type="checkbox"/> 02 – vorläufige Schutzmaßnahmen <input type="checkbox"/> 03 – institutionelle Beratung <input type="checkbox"/> 04 – soziale Gruppenarbeit <input type="checkbox"/> 05 – Erziehungsbeistand; Betreuungshelfer <input type="checkbox"/> 06 – sozialpädagogische Familienhilfe <input type="checkbox"/> 07 – Erziehung in einer Tagesgruppe <input type="checkbox"/> 08 – Vollzeitpflege in einer anderen Familie <input type="checkbox"/> 09 – Heimerziehung; sonstige betreute Wohnform <input type="checkbox"/> 10 – intensive sozialpädagogische Einzelbetreuung <input type="checkbox"/> 11 – Eingliederungshilfe nach dem BSHG <input type="checkbox"/> 12 Bitte bei Ende der Hilfeart ausfüllen! Ende der Hilfe <input type="text"/> <input type="text"/> 1 <input type="text"/> 9 <input type="text"/> 9 40 – 45 Schulverhältnis bei Ende der Hilfe – Grundschule/ Hauptschule <input type="checkbox"/> 1 – Sonderschule <input type="checkbox"/> 2 – weiterführende Schule <input type="checkbox"/> 3 – Berufsschule <input type="checkbox"/> 4 – nicht in einer Schule <input type="checkbox"/> 5 Ausbildungsverhältnis bei Ende der Hilfe – Berufsausbildung <input type="checkbox"/> 1 – sonstige berufliche Bildung <input type="checkbox"/> 2 – nicht in Berufsausbildung oder beruflicher Bildung <input type="checkbox"/> 3 Hat sich die Unterbringungsform geändert? – nein <input type="checkbox"/> 1 – ja, Form der Unterbringung bei Ende der Hilfe <input type="checkbox"/> 49 – 50 Bitte zutreffende Ziffer 04 bis 09 aus Schlüssel B auf der Rückseite einsetzen Unterbringung in Einrichtungen/ Vollzeitpflege Wie lange war der junge Mensch bislang insgesamt untergebracht? Monate <input type="text"/> <input type="text"/> Jahre <input type="text"/> <input type="text"/> – in Heimen <input type="checkbox"/> 51 – 54 – in anderen Familien <input type="checkbox"/> 55 – 58 In wieviel verschiedenen Heimen/ anderen Familien war er bisher insgesamt? – Zahl der Heime <input type="text"/> 59 – 60 – Zahl der anderen Familien <input type="text"/> 61 – 62 Ursache für Ende der Hilfeart – Abschluß <input type="checkbox"/> 01 – vorzeitige Beendigung auf Veranlassung des Sorgeberechtigten bzw. Volljährigen <input type="checkbox"/> 02 – Abgabe an ein anderes Jugendamt <input type="checkbox"/> 03 – sonstige Beendigung <input type="checkbox"/> 04 – Adoptionspflege <input type="checkbox"/> 05 – Überleitung in eine der folgenden Hilfearten – ambulante Beratung in Fragen der Erziehung <input type="checkbox"/> 06 – institutionelle Beratung <input type="checkbox"/> 07 – soziale Gruppenarbeit <input type="checkbox"/> 08 – Erziehungsbeistand; Betreuungshelfer <input type="checkbox"/> 09 – sozialpädagogische Familienhilfe <input type="checkbox"/> 10 – Erziehung in einer Tagesgruppe <input type="checkbox"/> 11 – Vollzeitpflege in einer anderen Familie <input type="checkbox"/> 12 – Heimerziehung; sonstige betreute Wohnform <input type="checkbox"/> 13 – intensive sozialpädagogische Einzelbetreuung <input type="checkbox"/> 14 – Eingliederungshilfe nach dem BSHG <input type="checkbox"/> 15 Anschließend der Aufenthalt <input type="text"/> <input type="text"/> 65 – 66 Bitte zutreffende Ziffer 01 – 05 oder 07 – 10 aus Schlüssel B auf der Rückseite einsetzen

Bitte beachten Sie beim Ausfüllen auch das beigelegte Informationsblatt !

Beim Ende der Hilfeart ist die **rechte Spalte** des Erhebungsvordrucks 4.2, der die durchgeschriebenen Daten der linken Spalte von 4.1 oder 4.4 enthält, **auszufüllen** und monatlich an das Statistische Landesamt weiterzuleiten.

Als Ende der Hilfeart gilt auch die Abgabe des Falles an ein anderes Jugendamt; anzukreuzen ist „Abgabe an ein anderes Jugendamt“.

Ändert sich die durchgeschriebene Hilfeart, bitte wie folgt verfahren:

Es ist die rechte Spalte des Erhebungsvordrucks 4.2 auszufüllen, gleichzeitig ist ein neuer Erhebungsvordruck 4.1 mit den aktuellsten Angaben in der linken Spalte anzulegen.

Beide Erhebungsvordrucke (Zu- und Abgang) sind an das Statistische Landesamt zu übermitteln.

Wird eine der Hilfen zur Erziehung außerhalb des Elternhauses für einen Jugendlichen nach Eintritt der Volljährigkeit weitergeführt, so gilt dieser Vorgang nicht als Wechsel der Hilfeart. Es ist also weder ein Abgang noch ein Zugang zu melden. Als Ende der Hilfeart gilt vielmehr erst die Beendigung durch den jungen Volljährigen. Eine Beendigung kann auch dann vorliegen, wenn bei einem jungen Volljährigen ein Wechsel der Hilfeart eintritt, z.B. wenn an Stelle einer Vollzeitpflege in einer anderen Familie die Unterbringung in einem Heim (Heimerziehung) erfolgt.

Ein Wechsel der Unterbringungsform bedeutet dagegen **nicht ein Ende** der Hilfeart; in diesem Fall ist der Erhebungsvordruck 4.3 auszufüllen.

Schlüssel A	Schlüssel B
1 – ledig	01 – Eltern
2 – verheiratet, zusammenlebend	02 – Elternteil mit Stiefelternteil oder Partner
3 – verheiratet, getrennt lebend	03 – alleinerziehender Elternteil
4 – geschieden	04 – Großeltern/Verwandte
5 – verwitwet	05 – Pflegefamilie
6 – Eltern sind tot	06 – Tagesgruppe in einer Einrichtung .
7 – unbekannt	07 – Heim
	08 – Wohngemeinschaft
	09 – eigene Wohnung
	10 – ohne feste Unterkunft

Statistisches Landesamt	Statistik der Jugendhilfe – Teil I 4 Hilfe zur Erziehung außerhalb des Elternhauses 4.3 Wechsel der Unterbringungsform während der Hilfe 199 _
Rechtsgrundlage, Hilfsmerkmale. Siehe Informationsblatt, das Bestandteil des Erhebungsvordrucks ist. Beim Ausfüllen bitte die Erläuterungen beachten! Bitte teilen Sie uns mit, an wen wir uns bei Rückfragen wenden dürfen (freiwillige Angabe)	Name und Anschrift der auskunftgebenden Stelle: Kenn-Nummer: _____
Name _____	Telefon (Vorwahl/ Rufnummer) _____

Wird vom Statistischen Landesamt ausgefüllt!	Kreis _____	Gemeinde _____	Gemeindeteil _____	Lfd. Nr. _____	Sst 1 – 14
--	-------------	----------------	--------------------	----------------	------------

Bitte nur ausfüllen, sofern die Unterbringungsform während der Hilfearten „Vollzeitpflege in einer anderen Familie“ oder „Heimerziehung; sonstige betreute Wohnform“ wechselt!

Datum des Wechsels _____ Tag _____ Monat _____ Jahr 1 9 9 _____ Sst 15 – 22

Angaben zur Person

Geschlecht

– männlich	1	23
– weiblich	2	

Geburtsjahr _____ 1 9 _____ 24 – 27

Staatsangehörigkeit

– deutsch	1	28
– nicht-deutsch	2	

Kindschaftsverhältnis

– ehelich	1	29
– nicht-ehelich	2	

Angaben zur Hilfe

Unterbringungswechsel im Rahmen der Vollzeitpflege in einer anderen Familie

Form der Unterbringung	bisher	jetzt	
– Großeltern/Verwandte	1	1	
– Pflegefamilie	2	2	

Unterbringungswechsel im Rahmen von Heimerziehung; Erziehung in einer sonstigen betreuten Wohnform

Form der Unterbringung	bisher	jetzt	
– Heim	3	3	30
– Wohngemeinschaft	4	4	
– eigene Wohnung	5	5	

31

Informationsblatt

als Bestandteil der Erhebungsvordrucke der Statistik der Jugendhilfe - Teil I

4: Hilfe zur Erziehung außerhalb des Elternhauses

Art, Zweck und Umfang der Erhebung

Über die erzieherischen Hilfen außerhalb des Elternhauses wird bei allen öffentlichen Trägern der Jugendhilfe eine Totalerhebung durchgeführt. In ihrem Rahmen sind jährlich die Zu- und Abgänge bei Maßnahmen der Jugendhilfe, die ganz oder überwiegend mit einer Unterbringung des jungen Menschen außerhalb des Elternhauses verbunden sind, sowie Änderungen der Form der Unterbringung bei gleichbleibender Hilfeart zu erfassen. Außerdem ist in fünfjährigen Abständen, das nächste Mal zum 31.12.1995, der Bestand, d.h. die Zahl junger Menschen, die am Jahreswechsel Hilfen außerhalb des Elternhauses erhalten, zu ermitteln. Zweck der Erhebung ist es, einen Überblick über Art, Umfang und Entwicklungstendenz der verschiedenen, von den Jugendämtern gewährten Einzelhilfen und über die Struktur der Hilfeempfänger bereitzustellen. Die Ergebnisse dienen den Trägern der Jugendhilfe als Grundlage für Planungsentscheidungen; sie sind außerdem von erheblicher Bedeutung für die Weiterentwicklung des Jugendhilferechts.

Rechtsgrundlagen

§§ 98 bis 103 des Achten Buches Sozialgesetzbuch (SGB VIII) in der Fassung der Bekanntmachung vom 3. Mai 1993 (BGBl. I S. 637), das zuletzt durch Artikel 5 des Gesetzes vom 13. Juni 1994 (BGBl. I S. 1229) geändert worden ist, in Verbindung mit dem Gesetz über die Statistik für Bundeszwecke (Bundesstatistikgesetz-BStatG) vom 22. Januar 1987 (BGBl. I S. 462, 565), zuletzt geändert durch Artikel 6 Abs. 36 des Gesetzes vom 27. Dezember 1993 (BGBl. I S. 2378, 1994 I S. 2439).

Erhoben werden die Angaben zu § 99 Abs. 1 Nr. 3 SGB VIII.

Die Auskunftspflicht ergibt sich aus § 102 Abs. 2 Nr. 1 SGB VIII in Verbindung mit § 15 BStatG. Hiernach sind die örtlichen Träger der Jugendhilfe auskunftspflichtig. Gemäß § 15 Abs. 6 BStatG haben Widerspruch und Anfechtungsklage gegen die Aufforderung zur Auskunftserteilung keine aufschiebende Wirkung.

Geheimhaltung

Die erhobenen Einzelangaben werden nach § 16 BStatG geheimgehalten. Eine Übermittlung von Einzelangaben mit Namen und Anschrift ist ausgeschlossen.

Hilfsmerkmale, Trennen und Löschen, laufende Nummern/Ordnungsnummern

Name und Anschrift der auskunftgebenden Stelle, die Kenn-Nummer, die von der hilfeleistenden Stelle für jeden zu meldenden Fall frei vergeben wird, sowie Name und Telefonnummer der für eventuelle Rückfragen zur Verfügung stehenden Person sind Hilfsmerkmale, die lediglich der technischen Durchführung der Erhebung dienen. Sie werden nach Abschluß der Prüfung der Angaben vom Erhebungsvordruck abgetrennt, gesondert aufbewahrt und spätestens nach Abschluß der nächsten Erhebung vernichtet.

Die verwendete "laufende Nummer" ist eine frei vergabene Nummer, die nur der Unterscheidung der in die Erhebung einbezogenen Hilfeempfänger dient.

Abgrenzung des Erhebungsbereichs, Hilfearten

Die Erhebung erstreckt sich auf junge Menschen, die im Rahmen der folgenden vier Hilfearten betreut werden:

- Erziehung in einer Tagesgruppe
- Vollzeitpflege in einer anderen Familie
- Heimerziehung; sonstige betreute Wohnform
- intensive sozialpädagogische Einzelbetreuung.

Die Hilfearten schließen sich i.d.R. gegenseitig aus; eine statistische Erfassung knüpft immer nur an eine der vorstehenden Hilfearten an.

Werden gleichzeitig die Hilfearten "Vollzeitpflege in einer anderen Familie" und "Erziehung in einer Tagesgruppe" gewährt, so ist lediglich ein Erhebungsvordruck für die Hilfeart "Vollzeitpflege in einer anderen Familie" anzulegen.

Zum Erhebungsbereich zählt nicht die Betreuung im Rahmen der Förderung von Kindern in Tageseinrichtungen und Tagespflege im Sinne der §§ 22 - 26 SGB VIII.

Meldung der Statistik

Für die Befragung über Hilfen außerhalb des Elternhauses werden folgende Erhebungsvordrucke¹⁾ verwendet:

4.1 Beginn der Hilfe

4.2 Ende der Hilfe

4.3 Wechsel der Unterbringungsform während der Hilfe

Für Hilfen, die nach dem 1.1.1991 beginnen, bitte für jeden Hilfeempfänger einen **Erhebungsvordruck 4.1 "Beginn der Hilfe"** (Zugänge) ausfüllen. Die Eintragungen werden auf ein Doppel des Erhebungsformulars durchgeschrieben. Das Original ist monatlich an das Statistische Landesamt zu senden.

Die Durchschrift des Erhebungsvordrucks mit der Überschrift 4.2 "Ende der Hilfe" verbleibt in der Berichtsstelle und wird erst bei Beendigung der Hilfeleistung dem Statistischen Landesamt übermittelt.

Ist ein junger Mensch außerhalb der räumlichen Zuständigkeit des örtlichen Trägers untergebracht, müssen sämtliche Meldungen zur Statistik durch den Träger erfolgen, der diese Unterbringung veranlaßt hat und i.d.R. auch endgültiger Kostenträger ist. Von dem Träger, in dessen räumlichen Zuständigkeitsbereich sich der Unterbringungsort befindet, sind in diesem Fall hingegen keine Erhebungsvordrucke abzuliefern.

Der **Erhebungsvordruck 4.2 "Ende der Hilfe"** (Abgänge) mit den durchgeschriebenen Angaben in der linken Spalte wird unmittelbar nach Beendigung der Leistungen in der betreffenden Hilfeart, zumindest monatlich, an das Statistische Landesamt weitergeleitet. Vorher sind die aufgeführten Fragen in der rechten Spalte mit der Überschrift "Bitte bei Ende der Hilfeart ausfüllen" zu beantworten.

Ändert sich die Hilfeart oder wird die Hilfestellung von einem anderen Jugendamt fortgesetzt, so ist zunächst eine Abgangsmeldung (Erhebungsvordruck 4.2) und anschließend eine Zugangsmeldung (Erhebungsvordruck 4.1) über die neue Hilfeart bzw. vom neu zuständigen Jugendamt zu erstatten. Bei Volljährigkeit des Hilfeempfängers ist keine gesonderte Meldung erforderlich, sofern die Hilfe im bisherigen Rahmen fortgesetzt wird.

Ändert sich die Form der Unterbringung während der Dauer der Hilfearten "Vollzeitpflege in einer anderen Familie" oder "Heimerziehung; sonstige betreute Wohnform", bitte den **Erhebungsvordruck 4.3 "Wechsel der Unterbringungsform während der Hilfe"** ausfüllen und unmittelbar, zumindest monatlich, an das Statistische Landesamt weitergeben. Wechsel der Unterbringungsform während einer Hilfeart können wiederholt vorkommen und sind laufend zu melden.

Wichtig:

Das beschriebene Verfahren der Zugangs-, Änderungs- und Abgangsmeldung (Vordrucke 4.1 - 4.3) muß von den Berichtsstellen strikt eingehalten werden. Nur so ist

es möglich, auf datentechnischem Weg Bestandszahlen fortzuschreiben und den Nutzern zuverlässige Ergebnisse bereitzustellen. Fehlerhafte Meldungen beeinflussen die Statistik nicht nur im Berichtsjahr, sondern auch in den Nachfolgejahren jeweils bis zur nächsten Bestandszählung. Daher bitte unbedingt vorstehende Hinweise beachten.

Erläuterungen zu dem Erhebungsvordruck

4.1 Beginn der Hilfe

Staatsangehörigkeit (Sst 20)

Besitzt der junge Mensch außer der deutschen noch eine weitere Staatsangehörigkeit, so ist nur "deutsch" anzukreuzen.

Familienstand der Eltern/des sorgeberechtigten Elternteils (Sst 22)

Maßgebend ist der Familienstand bei Beginn der Hilfe. Muß also z.B. ein Kind bei einer Pflegefamilie untergebracht werden, weil die Eltern verstorben sind, so ist als Familienstand die Ziffer 06 "Eltern sind tot" und nicht die Ziffer 02 "verheiratet, zusammenlebend" anzugeben.

Entzug der elterlichen Sorge (Sst 23)

Dieses Feld ist nur zu markieren, wenn die elterliche Sorge vollständig oder teilweise entzogen ist. Ansonsten bleibt das Feld frei. Maßgebend sind die Verhältnisse bei Beginn der Hilfe.

Aufenthalt vor dieser Hilfestellung (Sst 24 - 25) Schlüssel B

Maßgebend ist der übliche Aufenthalt im Zeitraum vor der Hilfestellung.

Beispiel: Ein Kind lebt bei seinen Eltern, als beide Elternteile versterben. Es wird für einige Tage von Verwandten betreut, ehe es endgültig in einem Heim untergebracht wird. Als Aufenthalt ist Ziffer 01 "Eltern", nicht hingegen Ziffer 04 "Großeltern/Verwandte" zu signieren.

Lebt die sorgeberechtigte Mutter mit dem Vater des Kindes unverheiratet zusammen, so ist Ziffer 02 "Elternteil mit Stiefelternteil oder Partner" einzutragen und nicht Ziffer 01 "Eltern".

Ziffer 06 "Tagesgruppe in einer Einrichtung" gilt nur in Verbindung mit der Form der Unterbringung und darf deshalb hier nicht eingetragen werden.

Falls sich der junge Mensch vor der Hilfestellung in einem Internat aufgehalten hat, ist Signierziffer 08 "Wohngemeinschaft" anzugeben.

Bei Neugeborenen, die nach der Geburt im Krankenhaus sofort in einem Heim oder einer Pflegefamilie untergebracht werden, ist bei ehelicher Geburt Ziffer 01 "Eltern" und bei nichtehelicher Geburt Ziffer 03 "alleinerziehender Elternteil" anzugeben.

¹⁾ Ein weiterer Erhebungsvordruck (4.4 Empfänger der Hilfe am ...) dient der Ermittlung der Bestände in fünfjährigen Abständen. Die nächste Erhebung dieser Art wird am 31. 12. 1995 durchgeführt.

Zu den Eltern zählen auch Adoptiveltern, dagegen nicht Pflegeeltern.

Lässt sich der Aufenthalt des jungen Menschen vor Beginn der Hilfgewährung nicht eindeutig einer der im Schlüssel B genannten Möglichkeiten zuordnen, so ist der letzte Aufenthalt, der gemäß Schlüssel B zweifelsfrei zu signieren ist, anzugeben.

Schulverhältnis vor Beginn der Hilfe (Sst 26)/ Ausbildungsverhältnis vor Beginn der Hilfe (Sst 27)

Bei beiden Fragen ist unabhängig vom Alter des jungen Menschen **jeweils eine Angabe** zu machen. Dabei ist nur das Schul- bzw. Ausbildungsverhältnis zu berücksichtigen, das unmittelbar vor Beginn der Hilfe besteht. Bereits vorher abgeschlossene oder abgebrochene Schul- und Berufsausbildungen sind nicht anzugeben.

Beispiel: Ein junger Mensch hat die Realschule erfolgreich abgeschlossen und befindet sich auf Ausbildungsplatzsuche. In diesem Fall ist als Schulverhältnis vor Beginn der Hilfe "nicht in einer Schule" und als Ausbildungsverhältnis vor Beginn der Hilfe "nicht in Berufsausbildung oder beruflicher Bildung" anzugeben.

- Weiterführende Schulen, Ziffer 3, sind zum Beispiel: Realschule, Gymnasium, Gesamtschule mit den Bildungsgängen Realschule, Gymnasium sowie die Schuljahre fünf und sechs der Orientierungsstufe.
- Berufsschule (Ziffer 4): Hierunter fallen neben der "klassischen" Berufsschule (mit Schulpflicht) auch das Berufsvorbereitungsjahr sowie das Berufsgrundbildungsjahr.
- Ist das Kind noch nicht schulpflichtig, also unter 6 Jahre, so ist Ziffer 5 "nicht in einer Schule" anzukreuzen.
- Berufsausbildung (Ziffer 1) ist nur dann anzukreuzen, wenn ein durch Berufsausbildungsvertrag (vgl. § 3 Berufsbildungsgesetz vom 14. August 1969, BGBl. I S. 1112) begründetes Berufsausbildungsverhältnis geschlossen wurde.
- Die "sonstige berufliche Bildung" (Ziffer 2) umfasst alle berufsbildenden Maßnahmen, die weder unter "Berufsschule" noch unter "Berufsausbildung" fallen, unabhängig davon, ob sie ganz oder teilweise in Schulen stattfinden (z.B. in Berufsfachschulen).
- Ist der junge Mensch anderweitig erwerbstätig, ist Ziffer 3 "nicht in Berufsausbildung oder beruflicher Bildung" anzukreuzen.
- Ziffer 3 "nicht in Berufsausbildung oder beruflicher Bildung" ist auch dann anzugeben, wenn ein Kind aufgrund seines Alters für eine Berufsausbildung nicht in Frage kommt.

Hilfeart (Sst 28)

- **Erziehung in einer Tagesgruppe**
Diese Hilfeart umfasst die teilstationäre Hilfe zur Erziehung in einer Einrichtung (Tagesgruppe in einer Einrichtung). Die Hilfe kann aber auch in einer geeigneten Form der Familienpflege (auch als Einzelpflege) geleistet werden.

- **Vollzeitpflege in einer anderen Familie**

Einzubeziehen sind auch junge Menschen, die bei Großeltern sowie Verwandten oder Verschwägerten bis zum dritten Grad untergebracht sind, soweit ihnen erzieherische Hilfe gewährt wird. Hierzu gehören nicht Pflegekinder, die sich außerhalb des Elternhauses in Familienpflege befinden und für die eine Pflegeerlaubnis nach § 44 SGB VIII erteilt wurde.

- **Heimerziehung; sonstige betreute Wohnform**

Im Rahmen dieser Hilfeart können die jungen Menschen sowohl in Heimen mit sozialpädagogischer Zielsetzung untergebracht werden als auch in selbstständigen, pädagogisch betreuten Jugendwohngruppen sowie schließlich in der Form des betreuten Einzelwohnens.

- **intensive sozialpädagogische Einzelbetreuung**

Die Betreuung ist sehr stark auf die individuelle Lebenssituation des jungen Menschen abgestellt und wird von speziellen Diensten (Schutzhelfer, Aufsichtshelfer, Jugendberater etc.) geleistet. Als Unterbringungsform kommt hier nur die "eigene Wohnung" in Betracht.

Beginn der Hilfe (Sst 29 - 34)

Als Beginn der Hilfe gilt der Monat, in welchem der junge Mensch im Rahmen der Jugendhilfemaßnahme außerhalb des Elternhauses untergebracht wird.

Vormundschaftsrichterliche Entscheidung (Sst 35)

Wird die Hilfe zur Erziehung durch ein Jugendgericht angeordnet, so ist die Antwortmöglichkeit "ohne vormundschaftsrichterliche Entscheidung" anzukreuzen.

Form der Unterbringung (Sst 36 - 37) Schlüssel B (Ziffer 04 - 09)

Hier ist anzugeben, wo der junge Mensch sich während der Durchführung der erzieherischen Maßnahme aufhält. Die zu erfassenden Hilfearten werden grundsätzlich außerhalb des Elternhauses durchgeführt. Daher kommen für die Beantwortung nur die Signierziffern 04 bis 09 in Betracht. Bei "betreutem Einzelwohnen" ist die Signierziffer 09 ("eigene Wohnung") einzutragen. Sonderformen der Unterbringung, wie die Durchführung einer erzieherischen Hilfe auf einem Segelschiff, sind als "Heim" (Ziffer 07) zu signieren. Bei der Hilfeart "intensive sozialpädagogische Einzelbetreuung" ist **keine** Unterbringungsform anzugeben.

Die vollständige Aussage über die gewährte Hilfe ergibt sich aus der Kombination der "Hilfeart" (Sst 28) und der "Form der Unterbringung" (Sst 36 - 37).

Beispiele: Ein Kind ist teilstationär in einem Heim untergebracht:

Anzukreuzen ist bei "Hilfeart" die Ziffer 1 "Erziehung in einer Tagesgruppe". Außerdem ist bei "Form der Unterbringung" die Schlüsselzahl "06" einzusetzen.

Einem Kind wird Hilfe zur Erziehung in einer Tagespflegestelle gewährt:

Anzukreuzen ist bei "Hilfeart" die Ziffer 1 "Erziehung in einer Tagesgruppe". Außerdem ist bei "Form der Unterbringung" die Schlüsselzahl "05" einzusetzen.

Vorangegangene Hilfe (Sst 38 - 39)

Anzugeben ist eine vorangegangene Hilfe auch dann, wenn sich die neue Hilfe nicht unmittelbar an sie anschließt; der zeitliche Abstand zur neuen Hilfe sollte jedoch nicht mehr als 3 Jahre betragen. Bei mehreren vorangegangenen Hilfen verschiedener Art ist diejenige anzugeben, die zuletzt gewährt wurde. Falls mehrere Hilfen gleichzeitig gewährt wurden, ist diejenige mit der höchsten Signierziffer anzukreuzen. Falls vorangegangene Hilfen vor dem Inkrafttreten des SGB VIII gemäß einer anderen Rechtsgrundlage, insbesondere nach dem Jugendwohlfahrtsgesetz, gewährt worden sind, sind diese den Hilfearten des SGB VIII sinngemäß zuzuordnen.

"Vorläufige Schutzmaßnahmen" umfaßt die Inobhutnahme von Kindern und Jugendlichen sowie die Herausnahme des Kindes oder Jugendlichen ohne Zustimmung des Personensorgeberechtigten. Diese Antwortmöglichkeit ist nur dann anzukreuzen, wenn von dem jungen Menschen keine andere Hilfe **zeitgleich** oder **unmittelbar vorher** in Anspruch genommen wurde.

Bei der Weiterführung der Hilfeleistung durch ein anderes Jugendamt ist die bisher gewährte Hilfeart zu markieren - auch dann, wenn der junge Mensch nach der Übernahme weiter die gleiche Hilfe erhält wie vorher.

Die Hilfeart "ambulante Beratung in Fragen der Erziehung" (Ziffer 02) umfaßt auch eine Betreuung durch den allgemeinen Sozialdienst.

Die Antwortmöglichkeit "keine" ist dann anzukreuzen, wenn der erzieherischen Hilfe keine der unter Ziffer 02 bis 12 genannten Hilfen vorangegangen ist.

Erläuterungen zu dem Erhebungsvordruck

4.2 Ende der Hilfe

Ende der Hilfe (Sst 40 - 45)

Hier sind der Monat und das Jahr der Aufhebung der Hilfe einzutragen. Als Ende gilt auch die Abgabe an ein anderes Jugendamt.

Schul- und Ausbildungsverhältnis bei Ende der Hilfe (Sst 46 - 47)

Siehe hierzu vorstehende Hinweise zum Erhebungsvordruck 4.1 "Beginn der Hilfe", Sst 26/27.

Hat sich die Unterbringungsform geändert? (Sst 48 - 50)

Schlüssel B (Ziffer 04 - 09)

Hier sind **ausschließlich** Wechsel der Unterbringungsform **während der Hilfeförderung**, d.h. zwischen Beginn und Ende einer Hilfeart anzuzeigen. Die Art der Unterbringung außerhalb des Elternhauses kann sich zwischen Beginn und Ende der Hilfe mehrfach ändern. Sofern ein Wechsel in der Unterbringungsform stattgefunden hat, ist die letzte Art der Unterbringung anzugeben. Dies gilt auch, wenn die Form der Unterbringung bei Ende der Hilfe im Einzelfall der Unterbringung zum Beginn der Hilfeförderung entsprechen sollte.

Beispiel: Ein junger Mensch erhält die Hilfe "Heimerziehung; sonstige betreute Wohnform" und wird zunächst in einem Heim untergebracht. Während die Hilfe andauert, wechselt er zuerst in eine Wohngemeinschaft, später dann erneut in ein Heim, wo er sich auch noch beim Abschluß der Hilfe aufhält. In diesem Fall ist als "Form der Unterbringung bei Ende der Hilfe" die Ziffer 07 "Heim" anzugeben.

Wechsel innerhalb der gleichen Unterbringungsform, z.B. Erziehung in unterschiedlichen Heimen, gelten nicht als Wechsel der Unterbringungsform.

Schließt sich an die abgeschlossene Hilfe unmittelbar eine weitere erzieherische Hilfe an, die auch mit einer anderen Form der Unterbringung verbunden ist, so ist dies für die Beantwortung dieser Frage unerheblich.

Beispiel: Ein Kind erhält als Hilfe "Vollzeitpflege in einer anderen Familie" und lebt während die Hilfe andauert ständig bei ein und derselben Pflegefamilie. Unmittelbar nach Beendigung dieser Hilfe wird das Kind im Rahmen der Hilfeart "Heimerziehung; sonstige betreute Wohnform" in einem Heim untergebracht. Bei der Abgangsmeldung für die Hilfeart "Vollzeitpflege" ist hier die Frage "Hat sich die Unterbringungsform geändert?" mit nein zu beantworten. Die anschließende Heimunterbringung hat in diesem Zusammenhang für die statistische Erfassung keine Bedeutung.

Unterbringung in Einrichtungen/Vollzeitpflege (Sst 51 - 62)

Bei der Beantwortung der hier gestellten Fragen soll nicht allein der Ablauf der zuletzt gewährten Hilfeart, sondern auch der eventuell vorausgegangener Hilfearten berücksichtigt werden. Die Fragen beziehen sich auf den gesamten bisherigen Lebensabschnitt des jungen Menschen, soweit ihm erzieherische Hilfen außerhalb des Elternhauses zuteil geworden sind.

Anzugeben ist die Dauer, die der junge Mensch insgesamt in seinem **bisherigen Leben** in Heimen oder in anderen Familien (bei Großeltern/Verwandten sowie in Pflegefamilien) verbracht hat, sowie die Zahl dieser Heime bzw. Familien.

Beispiel: Bei einem jungen Menschen endet die Hilfe zur Erziehung im November 1991, er hatte sich zuvor von April 1983 bis Oktober 1985 in einem Heim befunden, also 2 Jahre und 7 Monate, anschließend vom November 1986 bis Dezember 1989, also 3 Jahre und 2 Monate in einer Pflegefamilie, und schließlich von Januar 1990 bis November 1991, also 1 Jahr und 11 Monate, wiederum in einem Heim, aber in einem anderen als zu Beginn der erzieherischen Maßnahmen. Hier-

mit ergeben sich als Aufenthaltszeiten in Heimen 4 Jahre und 6 Monate und in einer anderen Familie 3 Jahre und 2 Monate. Insgesamt hat der junge Mensch sich während der erzieherischen Maßnahmen in zwei Heimen und in einer anderen Familie aufgehalten.

Ursache für Ende der Hilfeart (Sst 63 - 64)

Es ist nur eine Angabe zulässig. Sofern in Ausnahmefällen mehr als eine Ursache zutrifft, ist diejenige mit der höchsten Signierziffer anzugeben.

Beispiel: Als Ursachen kommen "vorzeitige Beendigung..." sowie "Überleitung in eine der folgenden Hilfearten: Heimerziehung; sonstige betreute Wohnform" in Betracht. Anzukreuzen ist die Ziffer 13.

- Unter "Abschluß" fällt die Beendigung der Maßnahme wegen Erreichung des Erziehungszieles.
- "Sonstige Beendigung" (Ziffer 04) bitte ankreuzen, wenn Tod, Behandlung in der Psychiatrie, Strafverfolgung u.ä. die Ursache für das Ende der Hilfe ist. Unter "sonstige Beendigung" fällt auch die Beendigung der Maßnahme ohne Erreichung des Erziehungszieles.
- In den Fällen, in denen junge Menschen beispielsweise aus einem Heim oder einer Pflegefamilie entweichen, so daß ihr anschließender Aufenthalt unbekannt ist, muß als Abgangsursache Ziffer 04 "Sonstige Beendigung" signiert werden. Bei der Frage nach dem anschließenden Aufenthalt ist dann keine Angabe zu machen.
- Erfolgt im Anschluß an die Hilfeart eine Betreuung durch den allgemeinen Sozialdienst, so ist als anschließende Hilfeart "ambulante Beratung in Fragen der Erziehung" (Signierziffer 06) anzugeben.

Anschließendender Aufenthalt (Sst 65 - 66)

Schlüssel B

Der Aufenthalt des jungen Menschen nach Beendigung der Hilfeart deckt sich in der Regel nicht mit der Unterbringung während der Hilfeleistung. Wird die Hilfe zur Erziehung in Form einer anderen Hilfeart fortgesetzt, so ist (mit Ausnahme der Hilfeart "Erziehung in einer Tagesgruppe") als anschließendender Aufenthalt die Form der Unterbringung im Rahmen der neuen Hilfeart anzugeben

Wenn die Hilfe damit endet, daß der junge Mensch stirbt, in einem Krankenhaus behandelt oder in eine Justizvollzugsanstalt eingewiesen wird, entfällt die Signierung des anschließenden Aufenthalts. Dies gilt auch, wenn die Hilfe wegen Entweichens des jungen Menschen beendet wird und dessen Aufenthalt nicht bekannt ist (s. auch die Erläuterungen zu Sst 63 - 64).

Erläuterungen zu dem Erhebungsvordruck

4.3 Wechsel der Unterbringungsform während der Hilfe

Datum des Wechsels (Sst 15 - 22)

Mit Rücksicht auf eine korrekte Fortschreibung der Bestandsstatistik über Anzahl und Struktur der betreuten jungen Menschen ist eine genaue Datumsangabe erforderlich.

Angaben zur Person (Sst 23 - 29)

Die Angaben zur Person sind aus dem Erhebungsvordruck 4.2 unverändert zu übernehmen, auch wenn bei der Staatsangehörigkeit oder beim Kindschaftsverhältnis ausnahmsweise eine Änderung eingetreten sein sollte.

Angaben zur Hilfe (Sst 30 - 31)

Ein Wechsel der Unterbringungsform kann nur innerhalb der Hilfearten "Vollzeitpflege" oder "Heimerziehung; sonstige betreute Wohnform" vorkommen.

Bisherige Unterbringungsform (Sst 30) ist die dem Statistischen Landesamt mittels der Erhebungsvordrucke 4.3 oder 4.4/4.1 zuletzt mitgeteilte Form der Unterbringung. Es empfiehlt sich um Unstimmigkeiten zu vermeiden, eine Durchschrift zu den Akten zu nehmen.

Zusätzlich ist die **neue Unterbringungsform** (Sst 31) anzugeben.

S. auch die Erläuterungen zum Erhebungsvordruck 4.2 "Ende der Hilfe", Sst 48 - 50.

**Bevölkerung 1995 nach Altersgruppen,
Geschlecht und Ländern**

AN

Durchschnittliche Bevölkerung 1995 nach

Lfd. Nr.	Alter von ... bis unter ... Jahren	Deutsch-land	Baden-Württem-berg	Bayern	Berlin	Branden-burg	Bremen	Hamburg	Hessen	Mecklen-burg-Vorpom-mern	Nieder-sachsen
Männ											
1	Insgesamt	39 730 955	5 035 503	5 832 678	1 671 397	1 245 377	327 412	821 864	2 934 014	898 463	3 778 374
darunter:											
2	unter 3	1 217 545	179 105	202 071	44 222	20 255	9 786	24 184	94 383	15 079	129 903
3	3 - 6	1 374 295	187 781	214 090	52 357	36 151	10 048	25 081	98 847	27 537	137 544
4	6 - 9	1 445 202	183 699	207 073	59 564	53 621	9 795	24 006	97 447	41 555	134 475
5	9 - 12	1 370 383	170 818	192 193	57 002	56 513	8 972	21 795	91 094	42 521	124 251
6	12 - 15	1 399 223	171 646	196 260	57 435	58 182	9 412	22 365	93 494	44 181	126 281
7	15 - 18	1 347 729	162 748	185 994	54 259	56 163	9 572	23 333	90 834	44 595	123 180
8	18 - 21	1 312 466	168 115	190 920	51 220	45 484	10 511	26 894	93 126	35 142	125 821
9	21 - 24	1 482 586	195 720	223 754	58 529	44 118	12 446	30 846	108 640	32 452	144 762
10	24 - 27	1 921 597	253 012	292 071	81 895	52 842	17 056	43 502	143 673	37 854	187 912
11	unter 18	8 154 377	1 055 797	1 197 681	324 839	280 885	57 585	140 764	566 099	215 468	775 634
12	unter 27	12 871 026	1 672 644	1 904 426	516 483	423 329	97 598	242 006	911 538	320 916	1 234 129
Weib											
13	Insgesamt	41 930 010	5 259 732	6 121 252	1 799 606	1 293 508	352 465	885 387	3 059 650	929 781	3 967 558
darunter:											
14	unter 3	1 154 079	168 880	191 735	41 451	19 184	9 260	22 974	89 939	14 074	123 268
15	3 - 6	1 305 301	178 667	203 167	49 551	34 589	9 601	23 577	94 459	26 208	130 030
16	6 - 9	1 369 277	174 535	195 496	56 709	51 198	9 384	22 453	92 224	38 829	126 060
17	9 - 12	1 300 706	161 870	183 372	54 254	53 745	8 640	20 418	85 569	40 581	117 594
18	12 - 15	1 328 106	163 683	186 496	54 470	55 345	9 127	21 006	88 299	42 465	120 068
19	15 - 18	1 272 580	154 578	176 236	51 243	52 992	8 978	21 017	85 974	41 719	116 171
20	18 - 21	1 244 580	162 541	184 262	50 164	40 048	10 008	24 038	90 251	31 163	121 039
21	21 - 24	1 410 004	191 642	216 657	59 428	36 616	12 304	30 603	106 170	26 550	140 286
22	24 - 27	1 795 047	239 435	275 269	80 900	45 220	15 852	41 665	135 848	32 709	177 023
23	unter 18	7 730 049	1 002 213	1 136 502	307 678	267 053	54 990	131 445	536 464	203 876	733 191
24	unter 27	12 179 680	1 595 831	1 812 690	498 170	388 937	93 154	227 751	868 733	294 298	1 171 539
Ins											
25	Insgesamt	81 660 965	10 295 235	11 953 930	3 471 003	2 538 885	679 877	1 707 251	5 993 664	1 828 244	7 745 932
darunter:											
26	unter 3	2 371 624	347 985	393 806	85 673	39 439	19 046	47 158	184 322	29 153	253 171
27	3 - 6	2 679 596	366 448	417 257	101 908	70 740	19 649	48 658	193 306	53 745	267 574
28	6 - 9	2 814 479	358 234	402 569	116 273	104 819	19 179	46 459	189 671	80 384	260 535
29	9 - 12	2 671 089	332 688	375 565	111 256	110 258	17 612	42 213	176 663	83 102	241 845
30	12 - 15	2 726 849	335 329	382 756	111 905	113 527	18 539	43 371	181 793	86 646	246 349
31	15 - 18	2 620 309	317 326	362 230	105 502	109 155	18 550	44 350	176 808	86 314	239 351
32	18 - 21	2 557 046	330 656	375 182	101 384	85 532	20 519	50 932	183 377	66 305	246 860
33	21 - 24	2 892 590	387 362	440 411	117 957	80 734	24 750	61 449	214 810	59 002	285 048
34	24 - 27	3 716 644	492 447	567 340	162 795	98 062	32 908	85 167	279 521	70 563	364 935
35	unter 18	15 883 946	2 058 010	2 334 183	632 517	547 938	112 575	272 209	1 102 563	419 344	1 508 825
36	unter 27	25 050 226	3 268 475	3 717 116	1 014 653	812 266	190 752	469 757	1 780 271	615 214	2 405 668

HANG
Altersgruppen, Geschlecht und Ländern

Nordrhein- West- falen	Rhein- land- Pfalz	Saarland	Sachsen	Sachsen- Anhalt	Schleswig- Holstein	Thüringen	Nachrichtlich		Lfr. Nr.
							früheres Bundes- gebiet	neue Länder und Berlin-Ost	
lich									
8 658 520	1 936 643	525 207	2 193 730	1 329 773	1 325 999	1 216 001	32 209 245	7 521 710	1
293 506	64 734	15 848	36 753	23 022	43 903	20 791	1 089 510	128 035	2
314 632	70 321	17 873	61 355	38 885	46 933	34 860	1 156 382	217 913	3
308 356	69 913	17 829	87 167	54 789	45 492	50 421	1 130 561	314 661	4
283 319	65 049	16 823	90 579	56 184	40 459	52 811	1 044 960	325 423	5
286 694	66 244	17 262	94 392	58 003	41 526	55 366	1 061 807	336 936	6
274 247	62 319	16 021	94 184	56 631	40 313	53 336	1 017 879	329 850	7
278 716	60 956	15 899	77 581	45 839	42 466	43 776	1 043 313	269 153	8
319 267	69 659	17 925	79 180	48 446	50 866	45 976	1 209 133	273 453	9
420 758	91 427	23 913	93 916	59 102	69 047	53 617	1 591 141	330 456	10
1 760 754	398 580	101 656	464 430	287 514	258 626	267 585	6 501 099	1 652 818	11
2 779 495	620 622	159 393	715 107	440 901	421 005	410 954	10 344 686	2 525 880	12
lich									
9 187 995	2 026 663	558 478	2 381 697	1 420 594	1 391 033	1 294 611	33 946 880	7 983 130	13
278 840	61 380	15 166	34 670	21 650	41 704	19 904	1 033 201	120 878	14
299 089	67 009	16 759	58 144	36 469	44 450	33 532	1 098 091	207 210	15
293 713	66 820	16 817	82 257	51 993	42 750	48 039	1 071 042	298 235	16
269 610	61 811	15 747	85 839	53 299	38 457	49 900	991 711	308 995	17
271 204	62 396	16 116	90 328	55 104	39 443	52 556	1 006 904	321 202	18
259 669	58 957	15 592	88 318	53 057	37 931	50 148	962 608	309 972	19
267 235	58 005	15 076	70 013	40 962	40 350	39 425	1 002 607	241 973	20
309 435	67 209	17 276	68 256	41 244	47 349	38 979	1 175 811	234 193	21
398 842	85 311	22 548	83 339	52 195	61 472	47 419	1 502 376	292 671	22
1 672 125	378 373	96 197	439 556	271 572	244 735	254 079	6 163 557	1 566 492	23
2 647 637	588 898	151 097	661 164	405 973	393 906	379 902	9 844 351	2 335 329	24
gesamt									
17 846 515	3 963 306	1 083 685	4 575 427	2 750 367	2 717 032	2 510 612	66 156 125	15 504 840	25
572 346	126 114	31 014	71 423	44 672	85 607	40 695	2 122 711	248 913	26
613 721	137 330	34 632	119 499	75 354	91 383	68 392	2 254 473	425 123	27
602 069	136 733	34 646	169 424	106 782	88 242	98 460	2 201 603	612 876	28
552 929	126 860	32 570	176 418	109 483	78 916	102 711	2 036 671	634 418	29
557 898	128 640	33 378	184 720	113 107	80 969	107 922	2 068 711	658 138	30
533 916	121 276	31 613	182 502	109 688	78 244	103 484	1 980 487	639 822	31
545 951	118 961	30 975	147 594	86 801	82 816	83 201	2 045 920	511 126	32
628 702	136 868	35 201	147 436	89 690	98 215	84 955	2 384 944	507 646	33
819 600	176 738	46 461	177 255	111 297	130 519	101 036	3 093 517	623 127	34
3 432 879	776 953	197 853	903 986	559 086	503 361	521 664	12 664 656	3 219 290	35
5 427 132	1 209 520	310 490	1 376 271	846 874	814 911	790 856	20 189 037	4 861 189	36

AN
Bevölkerung am 31.12.1995 nach

Lfd. Nr.	Alter von ... bis unter ... Jahren	Deutschland	Baden-Württemberg	Bayern	Berlin	Brandenburg	Bremen	Hamburg	Hessen	Mecklenburg-Vorpommern	Niedersachsen
Männ											
1	Insgesamt	39 824 823	5 046 847	5 852 034	1 674 278	1 248 325	327 323	822 623	2 942 083	896 536	3 796 589
	darunter:										
2	unter 3	1 206 159	177 575	200 215	43 819	20 297	9 668	23 971	94 096	14 905	129 094
3	3 - 6	1 351 712	187 894	214 592	50 028	31 904	10 075	24 935	98 789	24 042	138 494
4	6 - 9	1 453 870	185 257	209 367	59 482	53 057	9 886	24 260	98 794	40 880	136 567
5	9 - 12	1 383 086	173 147	194 427	57 067	56 158	9 070	22 113	92 264	42 317	126 586
6	12 - 15	1 398 233	171 567	197 021	57 356	58 031	9 401	22 337	93 446	43 691	126 812
7	15 - 18	1 369 499	165 779	188 819	55 450	57 259	9 753	23 513	92 352	45 027	125 104
8	18 - 21	1 322 181	167 005	190 685	51 969	47 520	10 396	26 351	92 842	36 840	125 943
9	21 - 27	3 294 460	433 320	498 730	136 327	94 765	28 329	71 722	243 272	68 700	321 108
10	unter 18	8 162 559	1 061 219	1 204 441	323 202	276 706	57 853	141 129	569 741	210 862	782 657
11	unter 27	12 779 200	1 661 544	1 893 856	511 498	418 991	96 578	239 202	905 855	316 402	1 229 708
Weib											
12	Insgesamt	41 992 676	5 272 520	6 141 450	1 797 140	1 293 717	352 434	885 278	3 067 830	926 548	3 983 833
	darunter:										
13	unter 3	1 143 247	167 676	189 657	41 166	19 301	9 241	22 706	89 441	13 854	122 489
14	3 - 6	1 284 034	178 404	203 818	47 255	30 414	9 525	23 522	94 475	23 052	131 166
15	6 - 9	1 378 037	176 108	198 102	56 700	50 463	9 543	22 837	93 616	38 037	128 056
16	9 - 12	1 313 229	163 992	185 482	54 439	53 558	8 715	20 590	86 608	40 448	119 572
17	12 - 15	1 326 878	163 711	187 055	54 269	55 135	9 165	20 898	88 268	41 914	120 598
18	15 - 18	1 294 521	157 567	179 263	52 299	54 183	9 079	21 186	87 113	42 264	118 130
19	18 - 21	1 253 041	161 296	183 857	50 924	41 781	10 113	24 159	90 438	32 909	120 662
20	21 - 27	3 108 239	418 108	477 899	136 011	79 593	27 178	70 106	235 031	57 252	307 826
21	unter 18	7 739 946	1 007 458	1 143 377	306 128	263 054	55 268	131 739	539 521	199 569	740 011
22	unter 27	12 101 226	1 586 862	1 805 133	493 063	384 428	92 559	226 004	864 990	289 730	1 168 499
Ins											
23	Insgesamt	81 817 499	10 319 367	11 993 484	3 471 418	2 542 042	679 757	1 707 901	6 009 913	1 823 084	7 780 422
	darunter:										
24	unter 3	2 349 406	345 251	389 872	84 985	39 598	18 909	46 677	183 537	28 759	251 583
25	3 - 6	2 635 746	366 298	418 410	97 283	62 318	19 600	48 457	193 264	47 094	269 660
26	6 - 9	2 831 907	361 366	407 469	116 182	103 520	19 429	47 097	192 410	78 917	264 623
27	9 - 12	2 696 315	337 139	379 909	111 506	109 716	17 785	42 703	178 872	82 765	246 158
28	12 - 15	2 725 111	335 278	384 076	111 625	113 166	18 566	43 235	181 714	85 605	247 410
29	15 - 18	2 664 020	323 346	368 083	107 749	111 442	18 832	44 699	179 465	87 291	243 234
30	18 - 21	2 575 222	328 301	374 542	102 893	89 301	20 509	50 510	183 280	69 749	246 605
31	21 - 27	6 402 699	851 428	976 629	272 338	174 358	55 507	141 828	478 303	125 952	628 934
32	unter 18	15 902 505	2 068 678	2 347 819	629 330	539 760	113 121	272 868	1 109 262	410 431	1 522 668
33	unter 27	24 880 426	3 248 407	3 698 990	1 004 561	803 419	189 137	465 206	1 770 845	606 132	2 398 207

HANG
Altersgruppen, Geschlecht und Ländern

Nordrhein- West- falen	Rhein- land- Pfalz	Saarland	Sachsen	Sachsen- Anhalt	Schleswig- Holstein	Thüringen	Nachrichtlich		Lfr. Nr.
							früheres Bundesgebiet	neue Länder und Berlin-Ost	
lich									
8 684 211	1 943 901	525 575	2 194 597	1 325 431	1 330 257	1 214 213	32 305 839	7 518 984	1
289 787	64 028	15 543	36 438	22 532	43 574	20 617	1 079 177	126 982	2
315 508	70 352	17 823	54 502	34 691	47 040	31 043	1 158 564	193 148	3
311 875	70 694	17 917	85 992	54 046	46 374	49 422	1 143 818	310 052	4
287 707	66 034	17 083	89 928	55 731	40 927	52 527	1 059 755	323 331	5
287 218	66 522	17 256	93 489	57 680	41 575	54 831	1 063 704	334 529	6
278 623	63 663	16 301	95 214	57 436	40 846	54 359	1 034 792	334 707	7
279 428	61 219	15 976	81 001	47 539	42 265	45 202	1 041 788	280 393	8
714 304	155 306	40 199	171 212	104 412	115 074	97 680	2 702 798	591 662	9
1 770 718	401 293	101 923	455 563	282 116	260 336	262 799	6 539 810	1 622 749	10
2 764 450	617 818	158 098	707 776	434 067	417 675	405 681	10 284 396	2 494 804	11
lich									
9 208 834	2 034 018	558 795	2 372 006	1 413 497	1 395 204	1 289 572	34 036 111	7 956 565	12
275 854	60 388	14 873	34 434	21 236	41 370	19 561	1 023 463	119 784	13
299 414	67 381	16 781	51 783	32 511	44 644	29 889	1 100 186	183 848	14
297 211	67 582	16 877	81 019	51 146	43 538	47 201	1 084 566	293 471	15
273 989	62 883	16 009	85 237	53 040	39 126	49 541	1 005 795	307 434	16
271 816	62 425	16 071	89 441	54 727	39 348	52 037	1 008 312	318 566	17
264 130	60 377	15 851	89 475	53 885	38 597	51 122	979 436	315 085	18
267 028	58 210	15 167	73 009	42 545	40 175	40 768	1 000 870	252 171	19
685 869	147 765	38 405	148 172	90 185	104 839	84 000	2 596 550	511 689	20
1 682 414	381 036	96 462	431 389	266 545	246 623	249 351	6 201 758	1 538 188	21
2 635 311	587 011	150 034	652 570	399 275	391 637	374 119	9 799 178	2 302 048	22
gesamt									
17 893 045	3 977 919	1 084 370	4 566 603	2 738 928	2 725 461	2 503 785	66 341 950	15 475 549	23
565 641	124 416	30 416	70 872	43 768	84 944	40 178	2 102 640	246 766	24
614 922	137 733	34 604	106 285	67 202	91 684	60 932	2 258 750	376 996	25
609 086	138 276	34 794	167 011	105 192	89 912	96 623	2 228 384	603 523	26
561 696	128 917	33 092	175 165	108 771	80 053	102 068	2 065 550	630 765	27
559 034	128 947	33 327	182 930	112 407	80 923	106 868	2 072 016	653 095	28
542 753	124 040	32 152	184 689	111 321	79 443	105 481	2 014 228	649 792	29
546 456	119 429	31 143	154 010	90 084	82 440	85 970	2 042 658	532 564	30
1 400 173	303 071	78 604	319 384	194 597	219 913	181 680	5 299 348	1 103 351	31
3 453 132	782 329	198 385	886 952	548 661	506 959	512 150	12 741 568	3 160 937	32
5 399 761	1 204 829	308 132	1 360 346	833 342	809 312	779 800	20 083 574	4 796 852	33

Fachserie 13: Sozialleistungen

Reihe 1: Versicherte in der Kranken- und Rentenversicherung

Die Mikrozensus-Ergebnisse über den Krankenversicherungsschutz und über Altersvorsorge in der gesetzlichen Rentenversicherung werden in *jährlichen* Berichten dargestellt. Die Angaben zur Krankenversicherung beziehen sich auf die Wohnbevölkerung nach der Beteiligung am Erwerbsleben, der Art der Krankenkasse/-versicherung des Versicherungsschutzes. Weitere Unterteilungen erfolgen u.a. nach Geschlecht, Altersgruppen, Stellung im Beruf und monatlichem Nettoeinkommen.

Die Tabellen zur Altersvorsorge enthalten Daten über Pflichtmitglieder und Beitragszahler nach der Beteiligung am Erwerbsleben gegliedert nach Geschlecht, Altersgruppen, Stellung im Beruf, Art der gesetzlichen Rentenversicherung und Versicherungsverhältnis. Einige Eckdaten sind im langfristigen Vergleich nachgewiesen.

Reihe 2: Sozialhilfe

Der *jährliche* Bericht enthält detaillierte Angaben über die Sozialhilfeempfänger/-innen sowie über die Ausgaben und Einnahmen der Sozialhilfe. Die Empfänger/-innen von Sozialhilfe werden u.a. nach Hilfearten, Geschlecht, Alter, Staatsangehörigkeit und Art der Unterbringung aufgeführt. Darüber hinaus werden für die Empfänger laufender Hilfe zum Lebensunterhalt auch Angaben über den Erwerbsstatus, die besondere soziale Situation, die Bezugsdauer sowie über die wesentlichen Komponenten der Bedarfsberechnung nachgewiesen.

Reihe 3: Kriegsopferfürsorge

In *jährlicher* Erscheinungsfolge berichtet diese Reihe über die Ausgaben und Einnahmen sowie über die Empfänger/-innen laufender und einmaliger Leistungen in länderspezifischer Gliederung. Der Nachweis erfolgt nach Hilfearten sowie nach Empfängergruppen (Beschädigte und Hinterbliebene sowie Sonderfürsorgeberechtigte).

Reihe 4: Wohngeld

Die Ergebnisse der Wohngeldstatistik werden wegen der unterschiedlichen wohngeldrechtlichen Vorschriften für das frühere Bundesgebiet und die neuen Länder und Berlin-Ost ab dem Berichtsjahr 1991 *jährlich* wie folgt veröffentlicht:

4: Wohngeld im früheren Bundesgebiet

4.1: Wohngeld in den neuen Ländern und Berlin-Ost

Die Veröffentlichungen enthalten jeweils Angaben zum spitz berechneten und pauschalierten Wohngeld und liefern detaillierte Daten über die Anzahl und Struktur der Wohngeldempfänger sowie deren Wohnkosten, Wohnverhältnisse und Wohngeldansprüche.

Reihe 5: Schwerbehinderte und Rehabilitationsmaßnahmen

5.1: Schwerbehinderte

Die Veröffentlichung – Erscheinungsfolge alle *zwei Jahre* – enthält in länderspezifischer Gliederung Daten über die von den Versorgungsämtern als Schwerbehinderte anerkannten Personen, d.h. bei denen ein Grad der Behinderung um 50 und mehr Prozent festgestellt worden ist. Nachgewiesen werden die Schwerbehinderten nach Geschlecht, Altersgruppen, Staatsangehörigkeit, Grad der Behinderung, Art und Ursache der Behinderung sowie nach Mehrfachbehinderung.

5.2: Rehabilitationsmaßnahmen

Der *Jahresbericht* enthält Angaben über die von den gesetzlichen Trägern der Rehabilitation im Berichtsjahr durchgeführten medizinischen und berufsfördernden Rehabilitationsmaßnahmen sowie die Maßnahmen zur sozialen Eingliederung. Dabei wird u.a. nach Art, Dauer und Ergebnis der Maßnahme differenziert. Außerdem finden sich Angaben über die Rehabilitanden u.a. in der Gliederung nach Geschlecht, Altersgruppen, Stellung im Beruf sowie Art und Ursache der Behinderung.

Reihe 6: Jugendhilfe

6.1.1: Institutionelle Beratung, Einzelbetreuung und sozialpädagogische Familienhilfe

Der *jährliche* Bericht enthält Angaben über die jungen Menschen, bei denen eine Erziehungsberatung abgeschlossen wurde, die durch einen Betreuungshelfer/-innen oder Erziehungsbeistand unterstützt werden und die an Maßnahmen der sozialen Gruppenarbeit teilnehmen sowie über die Familien, denen sozialpädagogische Familienhilfe gewährt wird. Darüber hinaus werden Informationen über die Hilfestellung selbst, z.B. über den Anlaß und die Dauer, bereitgestellt.

6.1.2: Erzieherische Hilfen außerhalb des Elternhauses

Mit dieser Veröffentlichung werden *jährlich* Strukturdaten über die neu begonnenen und abgeschlossenen Hilfen zur Erziehung außerhalb des Elternhauses, nämlich Erziehung in einer Tagesgruppe, Vollzeitpflege, Heimerziehung und intensive sozialpädagogische Einzelbetreuung, sowie über den betroffenen Personenkreis zur Verfügung gestellt. Sie enthält auch fortgeschriebene Bestandsdaten zum Jahresende.

6.1.3: Adoptionen und sonstige Hilfen

Neben detaillierten Angaben zu den Adoptionen und Eckzahlen zur Adoptionsvermittlung werden in dieser Reihe auch die *jährlichen* Ergebnisse über die Pflegschaften, Vormundschaften, Beistandschaften und Vaterschaftsfeststellungen, die Sorgerechtsmaßnahmen und die Pflegeerlaubnis nachgewiesen. Ab 1995 sind Angaben zu Vorläufigen Schutzmaßnahmen (Inobhutnahme, Herausnahme) enthalten.

6.1.4: Erzieherische Hilfen außerhalb des Elternhauses am 31.12.1995

Alle *fünf Jahre*, zuletzt am 31.12.1995, wird eine Bestandserhebung über die Hilfen zur Erziehung außerhalb des Elternhauses durchgeführt, deren Ergebnisse in dieser Reihe dargestellt werden. Die Berichtsinhalte stimmen mit denen der Reihe 6.1.2 weitgehend überein.

6.2: Maßnahmen der Jugendarbeit im Rahmen der Jugendhilfe

Diese in *vierjährigen* Abständen, letzte Erhebung im Jahr 1996, erscheinende Bericht enthält Angaben über die von den öffentlichen und freien Trägern der Jugendhilfe durchgeführten Maßnahmen der Jugendarbeit im Bereich der Kinder- und Jugendberufshilfe, der internationalen Jugendarbeit, der Jugendbildungsarbeit und der Fortbildungsmaßnahmen der Mitarbeiter in der Jugendarbeit. Nachgewiesen wird u.a. die Zahl der Maßnahmen und der Teilnehmer/-innen, die Maßnahmen werden nach Dauer und Trägerschaft gegliedert.

6.3: Einrichtungen und tätige Personen in der Jugendhilfe

Diese Veröffentlichung berichtet alle *vier Jahre*, zuletzt zum 31.12.1994, über Einrichtungen der Jugendhilfe und – soweit möglich – die in ihnen verfügbaren Plätze sowie über dort tätige Personen. Dabei wird gegliedert nach Trägerschaft und Art der Einrichtung, sowie nach Alter, Ausbildungsabschluß, Stellung im Beruf und Arbeitsbereich der in der Jugendhilfe tätigen Personen.

6.3.1: Tageseinrichtungen für Kinder

In *vierjähriger* Folge, erstmals zum 31.12.1994, bringt diese Reihe ausführliche Ergebnisse über die Tageseinrichtungen für Kinder. Sie vermitteln – z.T. in länderspezifischer Gliederung – wichtige Strukturzahlen über die Art und Größe der Einrichtung sowie über demographische und erwerbsstatistische Angaben des dort tätigen Personals. Zusätzlich werden ausgewählte Daten dieser Veröffentlichung (Zusammenfassung) gemeinsam mit den Ergebnissen der sonstigen Einrichtungen der Jugendhilfe in der Reihe 6.3 dargestellt.

6.4: Ausgaben und Einnahmen der öffentlichen Jugendhilfe

Diese *jährliche* Veröffentlichung enthält ab 1992 die Ausgaben der öffentlichen Jugendhilfeträger für Maßnahmen und Einrichtungen sowie die korrespondierenden Einnahmen. Der Nachweis erfolgt nach Hilfe- bzw. Einrichtungsarten sowie nach Einnahme- und Ausgabenarten, z.B. Gebühren, Entgelte, Kostenbeiträge, Personalausgaben, Leistungen an Berechtigte, Investitionen und Zuschüsse an Träger der freien Jugendhilfe.

6.5.1: Einrichtungen und tätige Personen in der Jugendhilfe 1991 in den neuen Ländern und Berlin-Ost

In diesem Sonderheft sind die Ergebnisse über die Einrichtungen der Jugendhilfe und deren Personal in den neuen Ländern und Berlin-Ost dargestellt. Sie ergänzen die Daten der Erhebung 1990 im früheren Bundesgebiet. Die Berichtsinhalte stimmen mit denen der Reihe 6.3 weitgehend überein.

Reihe 7: Leistungen an Asylbewerber

Asylbewerber, abgelehnte Bewerber, die zur Ausreise verpflichtet sind, sowie geduldete Ausländer/-innen erhalten seit dem 1. November 1993 anstelle der Sozialhilfe Leistungen nach dem Asylbewerberleistungsgesetz. Angaben über Leistungen an diesen Personenkreis werden daher nicht mehr in der Sozialhilfestatistik, sondern ab dem Berichtsjahr 1994 in der *jährlichen* Asylbewerberleistungstatistik erfaßt. Die differenzierten Ergebnisse der Statistik über die Leistungsempfänger sowie über die Ausgaben und Einnahmen nach dem Asylbewerberleistungsgesetz sind in der o.g. Veröffentlichung dargestellt.

Reihe 8: Sonderbeiträge:

In *unregelmäßiger* Folge werden Daten aus Sondererhebungen der Sozialhilfe, der Kriegsopferfürsorge und der Jugendhilfe veröffentlicht.

S.6: Laufende Leistungen der Hilfe zum Lebensunterhalt September 1981

In dieser Zusatzstatistik wurden über die in der jährlichen Statistik ermittelten Grunddaten hinaus zusätzliche Erkenntnisse über die Struktur des Empfängerkreises der Hilfeleistungen und über die Art der Hilfeleistungen und über die Art der Hilfeleistungen gewonnen.

S.7: Einmalige Leistungen der Hilfe zum Lebensunterhalt September 1981 bis August 1982

Diese Zusatzstatistik erbrachte Erkenntnisse über die Struktur des Empfängerkreises und über die Art der Hilfeleistungen. Im Vordergrund stehen dabei Informationen über die Zusammensetzung des Kreises der Hilfeempfänger nach bestimmten Personengruppen, speziell über Ausländer/-innen und Asylbegehrende.



Statistisches Bundesamt
Gustav-Stresemann-Ring 11
65189 Wiesbaden

Veröffentlichungen und Prospekte sind durch den Verlag METZLER-POESCHEL, Verlagsauslieferung SFG – Servicecenter Fachverlage GmbH, Postfach 43 43, 72774 Reutlingen, erhältlich.

Zum Standort Deutschland – Informationen aus 1. Hand



Statistisches Bundesamt



Ob als Printversion oder auf CD-ROM, das Statistische Jahrbuch ist ein kompetenter und zuverlässiger Partner für alle, die sich über das wirtschaftliche, soziale und kulturelle Leben in Deutschland informieren wollen. Daneben sind Strukturdaten über die Mitgliedstaaten der Europäischen Union und Vergleichszahlen von den Vereinigten Staaten und Japan hilfreich für die Standortbestimmung Deutschlands. Detailliertes und vergleichendes Zahlenmaterial über fast alle Länder der Erde gewährt Einblick in die jeweiligen ökonomischen, ökologischen und bevölkerungspolitischen Verhältnisse.

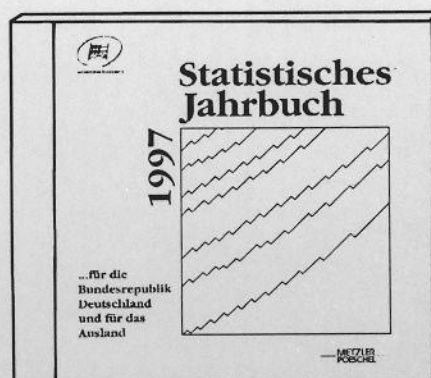
Statistisches Jahrbuch 1997

- **für die Bundesrepublik Deutschland und für das Ausland**

Beide Bände in einem Schuber
zum Vorzugspreis: DM 158,-;
ISBN 3-8246-0551-1

Als Einzelbände:

- **für die Bundesrepublik Deutschland**
776 S., DM 128,-; ISBN 3-8246-0550-3
- **für das Ausland**
398 S., DM 57,-; ISBN 3-8246-0552-X



- **auf CD-ROM:** DM 200,-;
ISBN 3-8246-0553-8

Erhältlich im Buchhandel oder direkt beim Verlag Metzler-Poeschel,
Auslieferung SFG - Servicecenter Fachverlage GmbH, Postfach 43 43,
72774 Reutlingen, Telefon (0 70 71) 93 53 50, Telefax (0 70 71) 3 36 53.

**METZLER
POESCHEL**