

Statistisches Bundesamt


Sozialleistungen

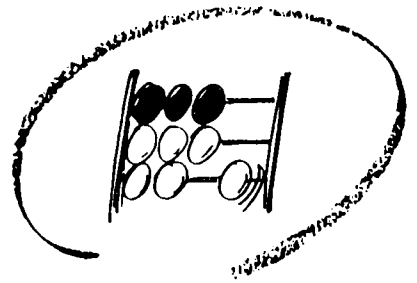


Fachserie **13**

Reihe 6.1.2

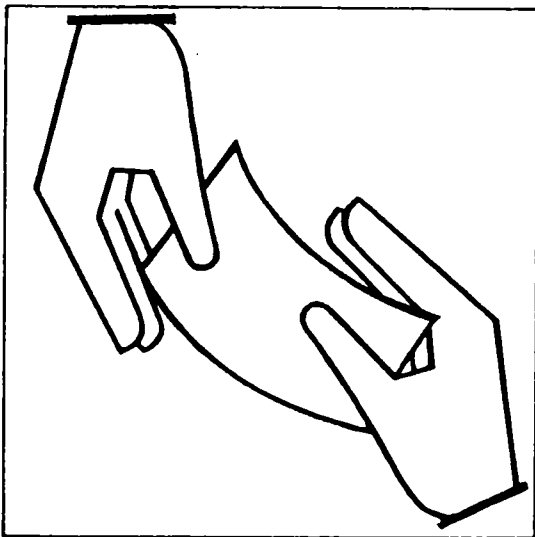
Jugendhilfe – Erzieherische Hilfen außerhalb
des Elternhauses 1994





Statistisches Bundesamt

Sozialleistungen



Fachserie **13**

Reihe 6.1.2

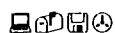
Jugendhilfe – Erzieherische Hilfen außerhalb
des Elternhauses 1994

Statistisches Bundesamt

**METZLER
POESCHEL**



Weitere Informationen zu dieser Veröffentlichung können direkt beim Statistischen Bundesamt erfragt werden:
Gruppe VII D, Telefon: 06 11 / 75 - 29 67 oder 06 11 / 75 - 25 76 oder Fax: 06 11 / 76 14 57



STATIS-BUND

Im Statistischen Informationssystem des Bundes (STATIS-BUND) sind rund 1,5 Mill. ausgewählte statistische Zeitreihen gespeichert. Alle Zeitreihen können via Mailbox, auf Diskette oder Magnetband bezogen werden.

Fachliche Beratung: 06 11 / 75 - 24 26 und 27 16.

Mailbox: 06 11 / 75 - 29 20 · Technische Rückfragen: 06 11 / 75 - 32 84.



T-ONLINE / BILDSCHIRMTEXT

Ausgewählte Tabellen und Grafiken bietet das Statistische Bundesamt über T-ONLINE / BILDSCHIRMTEXT an. Die Informationsseiten sind in T-ONLINE mit * 48484# abrufbar, ebenso wie die Bestellung von Veröffentlichungen und die Übermittlung von Anfragen.

Herausgeber: Statistisches Bundesamt, Wiesbaden



Informationen: Statistisches Bundesamt
Allgemeiner Auskunftsdienst
65180 Wiesbaden
• Telefon: 06 11 / 75 - 24 05
• Telefax: 06 11 / 75 33 30
• T-Online (Btx): * 48484#
• Internet: <http://www.statistik-bund.de>

Zweigstelle Berlin
Postfach 276, 10124 Berlin
• Telefon: 030 / 23 24 68 66
• Telefax: 030 / 23 24 68 72

Verlag: Metzler-Poeschel, Stuttgart

Verlagsauslieferung: Hermann Leins GmbH & Co. KG
Postfach 11 52
72125 Kusterdingen
Telefon: 0 70 71 / 93 53 50
Telefax: 0 70 71 / 3 36 53

Erscheinungsfolge: jährlich

Erschienen im März 1996

Preis: DM 20,50

Bestellnummer: 2130612 - 94700

© Statistisches Bundesamt, Wiesbaden 1996

Alle Rechte vorbehalten. Es ist insbesondere nicht gestattet, ohne ausdrückliche Genehmigung des Statistischen Bundesamtes diese Veröffentlichung oder Teile daraus für gewerbliche Zwecke zu übersetzen, zu vervielfältigen, auf Mikrofilm/-fiche zu verfilmen oder in elektronische Systeme einzuspeichern.

Recyclingpapier aus 100 % Altpapier.

Inhalt

Seite

Textteil

Begriffliche und methodische Erläuterungen	6
Schaubilder	8

Tabellenteil

Hilfe zur Erziehung außerhalb des Elternhauses

Ergebnisse für Deutschland

Junge Menschen mit begonnener Hilfe 1994

1	Junge Menschen mit begonnener Hilfe 1994 nach persönlichen Merkmalen, Art der Hilfe und Unterbringungsform	15
2	Junge Menschen mit begonnener Hilfe 1994 nach persönlichen Merkmalen, Art der Hilfe sowie nach vorangegangener Hilfe	
2.1	Insgesamt	16
2.2	Vollzeitpflege in einer anderen Familie	18
2.3	Heimerziehung; sonstige betreute Wohnform	20
3	Junge Menschen mit begonnener Hilfe 1994 nach persönlichen Merkmalen, Art der Hilfe und Unterbringungsform sowie nach dem Aufenthalt vor der Hilfestellung	
3.1	Insgesamt	22
3.2	Vollzeitpflege in einer anderen Familie	23
3.3	Heimerziehung; sonstige betreute Wohnform	24
4	Junge Menschen mit begonnener Hilfe 1994 nach persönlichen Merkmalen sowie Schul- und Auszubildungsverhältnis vor Beginn der Hilfe	25
5	Junge Menschen mit begonnener Hilfe 1994 nach persönlichen Merkmalen, Familienstand der Eltern, Sorgerechtsstatus, Umstände der Unterbringung sowie nach Hilfeart	
5.1	Insgesamt	26
5.2	Vollzeitpflege in einer anderen Familie	27
5.3	Heimerziehung; sonstige betreute Wohnform	28

Junge Menschen mit beendeter Hilfe 1994

6	Junge Menschen mit beendeter Hilfe 1994 nach persönlichen Merkmalen, Unterbringungsform bei Beginn und Ende der Hilfe sowie nach Hilfeart	31
7	Junge Menschen mit beendeter Hilfe 1994 nach persönlichen Merkmalen, Art und vorangegangener Hilfe sowie nach Ursache der Beendigung der Hilfe(art)	
7.1	Insgesamt	32
7.2	Vollzeitpflege in einer anderen Familie	34
7.3	Heimerziehung; sonstige betreute Wohnform	36
8	Junge Menschen mit beendeter Hilfe 1994 nach persönlichen Merkmalen, Art des Aufenthalts vor und im Anschluß an die Hilfestellung sowie nach Art der Hilfe und Unterbringungsform	
8.1	Insgesamt	38
8.2	Vollzeitpflege in einer anderen Familie	39
8.3	Heimerziehung; sonstige betreute Wohnform	40

9	Junge Menschen mit beendeter Hilfe 1994 nach Altersgruppen, Schul- und Ausbildungsverhältnis bei Beginn und Ende der Hilfe	41
10	Junge Menschen mit beendeter Hilfe 1994 nach persönlichen Merkmalen sowie nach Dauer, Art der Hilfe und Unterbringungsform	
10.1	Insgesamt	43
10.2	Erziehung in einer Tagesgruppe	44
10.3	Vollzeitpflege in einer anderen Familie	45
10.4	Heimerziehung; sonstige betreute Wohnform	46
10.5	Intensive sozialpädagogische Einzelbetreuung	47
11	Junge Menschen mit beendeter Hilfe 1994 nach persönlichen Merkmalen, Dauer und Anzahl der Unterbringungen in anderen Familien und/oder in Heimen während der gesamten Hilfe zur Erziehung außerhalb des Elternhauses	48
Junge Menschen am 31.12.1994		
12	Junge Menschen am 31.12.1994 nach persönlichen Merkmalen, Art der Hilfe und Unterbringungsform	53
Ergebnisse für das frühere Bundesgebiet		
13	Junge Menschen mit begonnener Hilfe 1994 nach persönlichen Merkmalen, Art der Hilfe und Unterbringungsform	57
14	Junge Menschen mit beendeter Hilfe 1994 nach persönlichen Merkmalen, Unterbringungsform bei Beginn und Ende der Hilfe sowie nach Hilfeart	58
15	Junge Menschen am 31.12.1994 nach persönlichen Merkmalen, Art der Hilfe und Unterbringungsform	59
Ergebnisse für die neuen Länder und Berlin-Ost		
16	Junge Menschen mit begonnener Hilfe 1994 nach persönlichen Merkmalen, Art der Hilfe und Unterbringungsform	63
17	Junge Menschen mit beendeter Hilfe 1994 nach persönlichen Merkmalen, Unterbringungsform bei Beginn und Ende der Hilfe sowie nach Hilfeart	64
18	Junge Menschen am 31.12.1994 nach persönlichen Merkmalen, Art der Hilfe und Unterbringungsform	65
Länderergebnisse		
19	Junge Menschen mit begonnener Hilfe 1994 nach persönlichen Merkmalen und Ländern	68
20	Junge Menschen mit begonnener Hilfe 1994 nach Art der Hilfe und Unterbringungsform, vorangegangener Hilfe sowie nach Schul- bzw. Ausbildungsverhältnis vor Beginn der Hilfe und Ländern	
20.1	Insgesamt	72
20.2	Vollzeitpflege in einer anderen Familie	76
20.3	Heimerziehung; sonstige betreute Wohnform	78
21	Junge Menschen mit beendeter Hilfe 1994 nach persönlichen Merkmalen, Dauer der Hilfe und Ländern	
21.1	Insgesamt	80
21.2	Vollzeitpflege in einer anderen Familie	84
21.3	Heimerziehung; sonstige betreute Wohnform	88
22	Junge Menschen mit beendeter Hilfe 1994 nach Art der Hilfe und Unterbringungsform, vorangegangener Hilfe, Aufenthalt vor und nach der Hilfestellung sowie nach Ursache der Beendigung und Ländern	
22.1	Insgesamt	92
22.2	Vollzeitpflege in einer anderen Familie	96
22.3	Heimerziehung; sonstige betreute Wohnform	100
23	Junge Menschen am 31.12.1994 nach persönlichen Merkmalen, Art der Hilfe und Unterbringungsform sowie nach Ländern	104

Anhang

Durchschnittliche Bevölkerung 1994 nach Altersgruppen, Geschlecht und Ländern	108
Bevölkerung am 31.12.1994 nach Altersgruppen, Geschlecht und Ländern	110
Erhebungsunterlagen	112

Gebietsstand

Die Angaben für **Deutschland** beziehen sich auf die Bundesrepublik Deutschland nach dem Gebietsstand seit dem 3.10.1990.

Die Angaben für das **frühere Bundesgebiet** beziehen sich auf die Bundesrepublik Deutschland nach dem Gebietsstand bis zum 3.10.1990; sie schließen Berlin-West ein.

Die Angaben für die **neuen Länder und Berlin-Ost** beziehen sich auf die Länder Brandenburg, Mecklenburg-Vorpommern, Sachsen, Sachsen-Anhalt und Thüringen sowie auf Berlin-Ost.

Zeichenerklärung

- = nichts vorhanden
- 0 = weniger als die Hälfte von 1 in der letzten besetzten Stelle, jedoch mehr als nichts
- X = Tabellenfach gesperrt, weil Aussage nicht sinnvoll

Abkürzungen

BSHG = Bundessozialhilfegesetz

Persönliche Merkmale sind: Geschlecht, Altersgruppen, Kindschaftsverhältnis, Staatsangehörigkeit.

Allgemeine Erläuterungen

Erzieherische Hilfen gehören neben Jugendarbeit, Jugendschutz, Förderung der Erziehung in der Familie und Förderung von Kindern in Tageseinrichtungen und Tagespflege zu den Leistungen der Jugendhilfe. Rechtsgrundlage hierfür und für die Jugendhilfestatistik ist das im früheren Bundesgebiet am 01.01.1991 und in den neuen Ländern - mit einer Reihe von Maßgaben - bereits mit dem Beitritt zur Bundesrepublik Deutschland in Kraft getretene Gesetz zur Neuordnung des Kinder- und Jugendhilferechts (Kinder- und Jugendhilfegesetz - KJHG) als Aachtes Buch des Sozialgesetzbuches (SGB VIII).¹⁾

Hilfe zur Erziehung hat die Aufgabe, durch geeignete Maßnahmen die Erziehung im Elternhaus zu unterstützen, zu ergänzen und erforderlichenfalls auch zu ersetzen. Auf Hilfe zur Erziehung besteht in denjenigen Fällen ein Rechtsanspruch, in denen eine dem Wohle des Kindes oder des Jugendlichen entsprechende Erziehung nicht gewährleistet ist (§ 27 SGB VIII). Zum Personenkreis, dem solche Hilfen gewährt werden, gehören Kinder, das sind Personen unter 14 Jahren, Jugendliche, das sind Personen ab 14, jedoch unter 18 Jahren, und junge Volljährige ab 18 Jahren; sie werden in der Regel bis zur Vollendung des 21. Lebensjahres und nur in Ausnahmefällen darüber hinaus unterstützt.²⁾

Die vorliegende Fachserien-Veröffentlichung befaßt sich nur mit denjenigen erzieherischen Hilfen, die außerhalb des Elternhauses gewährt werden. Sie dienen bei Kindern und Jugendlichen überwiegend der Integration in ihre Herkunftsfamilie oder eine Pflegefamilie; die den jungen Volljährigen gewährten Hilfen sollen ihre Persönlichkeitsentwicklung fördern und sie zu einer eigenverantwortlichen Lebensführung befähigen.

Erläuterungen zu den einzelnen Hilfearten

Erziehung in einer Tagesgruppe kann sowohl in einem Heim als auch in einer geeigneten Form der Familienpflege erfolgen. Im Gegensatz zu den übrigen Hilfen außerhalb des Elternhauses besteht

¹⁾ Aachtes Buch Sozialgesetzbuch (SGB VIII) in der Fassung der Bekanntmachung vom 3. Mai 1993 (BGBl. I S.637), zuletzt geändert durch Gesetz vom 15. Dez. 1995 (BGBl. I S.1775).

²⁾ Einen umfassenden Überblick über die Aufgaben der Jugendhilfe und der Jugendhilfestatistik ab 1991 gibt Ulrich Hoffmann: "Neuordnung der Jugendhilfestatistik", in: Wirtschaft und Statistik, Heft 3/1991, S.153 ff.

die Trennung von diesem nur tagsüber, während das Kind sich nachts zu Hause aufhalten kann. Diese Hilfe, die nur für Kinder und Jugendliche, überwiegend für solche im Alter zwischen 8 und 14 Jahren bestimmt ist, "soll die Entwicklung des Kindes oder des Jugendlichen durch soziales Lernen in der Gruppe, Begleitung der schulischen Förderung und Elternarbeit unterstützen und dadurch den Verbleib des Kindes oder des Jugendlichen in seiner Familie sichern" (§ 32 SGB VIII).

Der Begriff "*Vollzeitpflege*" wird für die Unterbringung eines jungen Menschen in einer Pflegefamilie von Verwandten oder Nichtverwandten verwendet. Diese Hilfe kann je nach der Situation der Herkunftsfamilie entweder eine zeitlich befristete Erziehungshilfe oder eine auf Dauer angelegte Lebensform sein.

Maßnahmen der "*Heimerziehung*" und der "*sonstigen betreuten Wohnform*" sollen "durch eine Verbindung von Alltagserleben und pädagogischen und therapeutischen Angeboten Kinder und Jugendliche in ihrer Entwicklung fördern" mit dem Ziel ihrer Rückkehr in die Familie oder der Ermöglichung einer Erziehung in einer anderen Familie sowie der Förderung der Verselbständigung des jungen Menschen (§ 34 SGB VIII).

Die "*intensive sozialpädagogische Einzelbetreuung*" ist als eine sehr stark auf die individuelle Lebenssituation des jungen Menschen abgestellte Betreuung mit dem Ziel gedacht, ihn in die Gesellschaft zu integrieren und ihn zu einer eigenverantwortlichen Lebensführung zu befähigen, u.a. soll durch diese Hilfeart Jugendlichen in besonders gefährdeten Lebenssituationen bei der Lösung persönlicher Probleme und Notlagen, ferner auch bei der Beschaffung und dem Erhalt einer geeigneten Wohnmöglichkeit geholfen werden.

Erläuterungen zur Statistik

In der Statistik werden durch getrennte Erhebungen erfaßt:

1. junge Menschen, bei denen eine erzieherische Hilfe außerhalb des Elternhauses beginnt (Zugänge - jährlich);
2. junge Menschen, bei denen eine erzieherische Hilfe außerhalb des Elternhauses endet (Abgänge - jährlich);
3. junge Menschen, bei denen sich die Unterbringungsform innerhalb einer Hilfeart geändert hat (jährlich);
4. der Bestand an jungen Menschen mit derartigen Hilfen in fünfjährigen Abständen.

Die alle fünf Jahre durchzuführende Bestandserhebung, das nächste Mal zum 31.12.1995, bildet die Grundlage für eine jährliche Fortschreibung der Bestände mittels der Bewegungsdaten (Zu- und Abgänge sowie Änderungen der Unterbringungsform) in den dazwischen liegenden Jahren.

Den Beginn der Statistik bildet eine erstmalige Bestandsermittlung zum 1. Januar 1991, deren Ergebnisse in der Fachserie 13 Reihe 6.1.4, erschienen im Februar '93, dargestellt wurden.

Mit den jährlich erscheinenden Veröffentlichungen der Fachserie 13, Reihe 6.1.2 wird die Berichterstattung über die Ergebnisse der Erhebungen über die erzieherischen Hilfen außerhalb des Elternhauses fortgesetzt. Sie enthalten Daten über die begonnenen und beendeten Hilfen sowie über den fortgeschriebenen Bestand.

Gegenstand der Erhebungen sind sowohl persönliche als auch hilfebezogene Merkmale, die im einzelnen aus den im Anhang abgedruckten Erhebungsunterlagen ersichtlich sind. Besonders hingewiesen sei in diesem Zusammenhang darauf, daß beim Abschluß einer Hilfe auch nach der Dauer der gesamten bisherigen Unterbringung in Heimen und in anderen Familien sowie nach der Zahl der Heime und Familien gefragt wird, in denen der junge Mensch sich während des genannten Ablaufs erzieherischer Hilfen aufgehalten hat. Damit können Erkenntnisse über typische Abfolgen erzieherischer Hilfen gewonnen werden.

Weitere Veröffentlichungen über die Jugendhilfestatistiken

1) Fachserien

- 6.1.1 - j Institutionelle Beratung, Einzelbetreuung und sozialpädagogische Familienhilfe

- 6.1.3 - j Adoptionen und sonstige Hilfen

- 6.1.4 - 5j Erzieherische Hilfen außerhalb des Elternhauses am 1.1.1991

- 6.2 - 4j Maßnahmen der Jugendarbeit im Rahmen der Jugendhilfe

- 6.3 - 4j Einrichtungen und tätige Personen in der Jugendhilfe

- 6.4 - j Ausgaben und Einnahmen der öffentlichen Jugendhilfe

2) WiSta-Aufsätze

Einrichtungen und Personal der Jugendhilfe 1990 (7/1992)

Erzieherische Hilfen außerhalb des Elternhauses am Jahresbeginn 1991 (12/1992)

Einrichtungen der Jugendhilfe in den neuen Ländern und Berlin-Ost 1991 (4/1993)

Adoptionen 1991 (7/1993)

Erziehungsberatung 1991 (8/1993)

Ausgewählte erzieherische Hilfen 1991 (11/1993)

Jugendarbeit 1992 (9/1994)

Ambulante erzieherische Hilfen 1992 (11/1994)

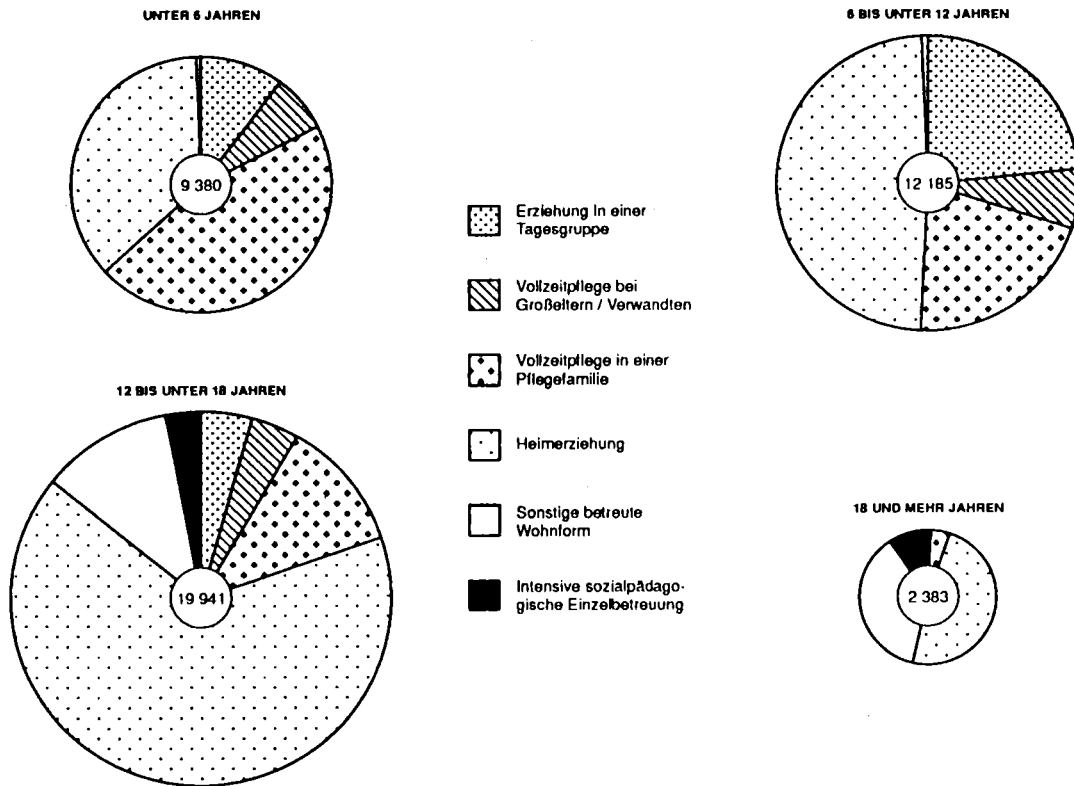
Adoptionen 1993 (3/1995)

Erzieherische Hilfen außerhalb des Elternhauses 1993 (7/1995)

Ausgaben und Einnahmen der Kinder- und Jugendhilfe 1993 (2/1996)

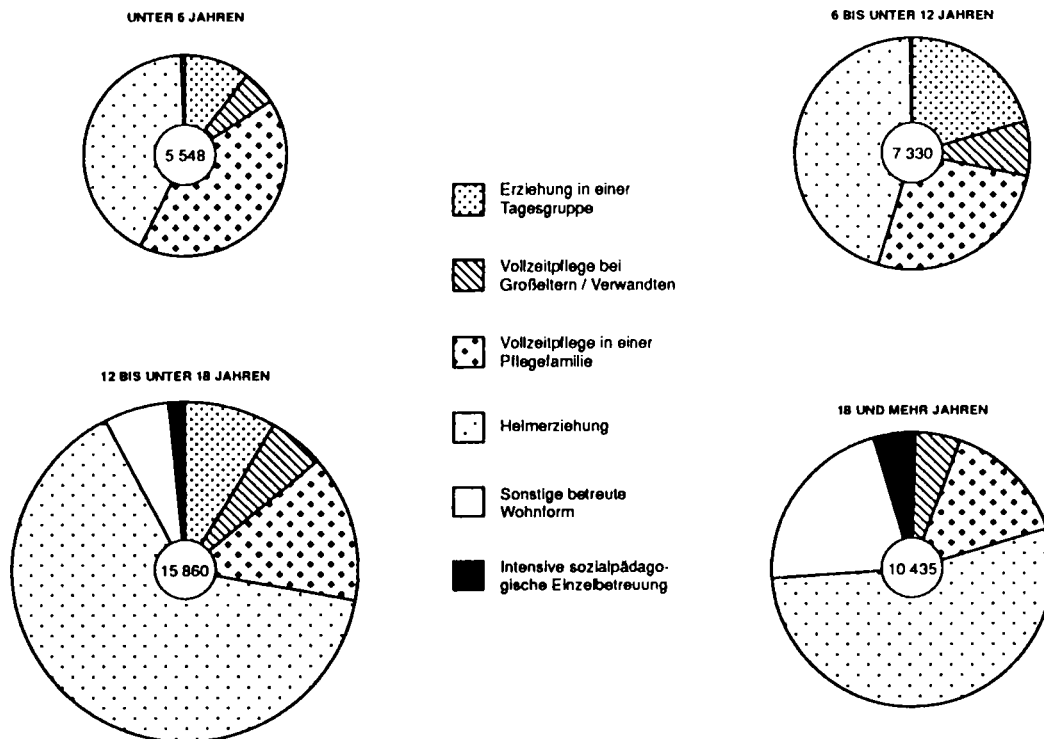
Schaubild 1

Deutschland
HILFE ZUR ERZIEHUNG AUSSERHALB DES ELTERNHAUSES
 Junge Menschen mit begonnener Hilfe 1994 nach Altersgruppen und Art der Hilfe



Statistisches Bundesamt 96 5 0110

Deutschland
HILFE ZUR ERZIEHUNG AUSSERHALB DES ELTERNHAUSES
 Junge Menschen mit beendeter Hilfe 1994 nach Altersgruppen und Art der Hilfe



Statistisches Bundesamt 96 5 0111

Schaubild 2

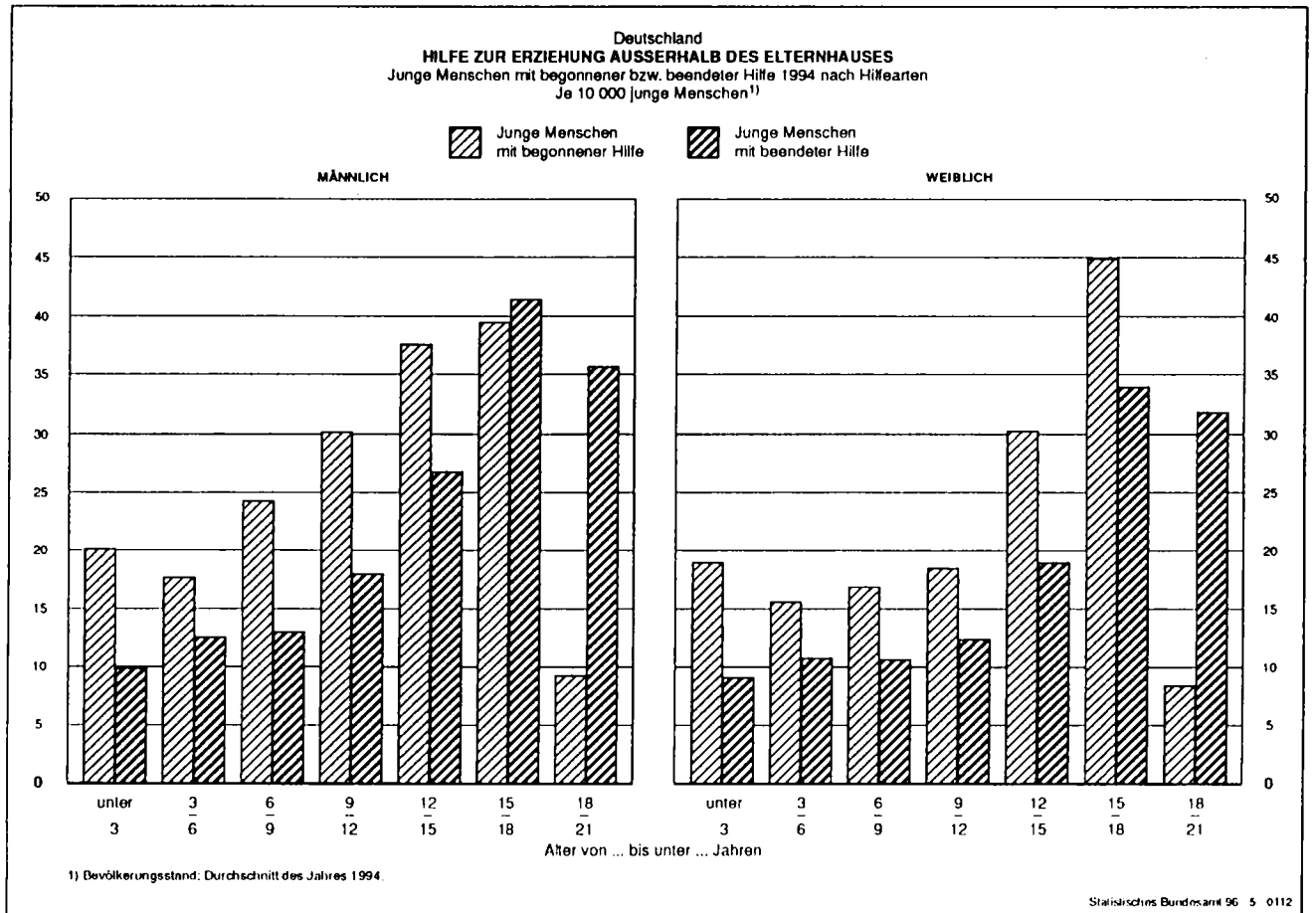


Schaubild 3

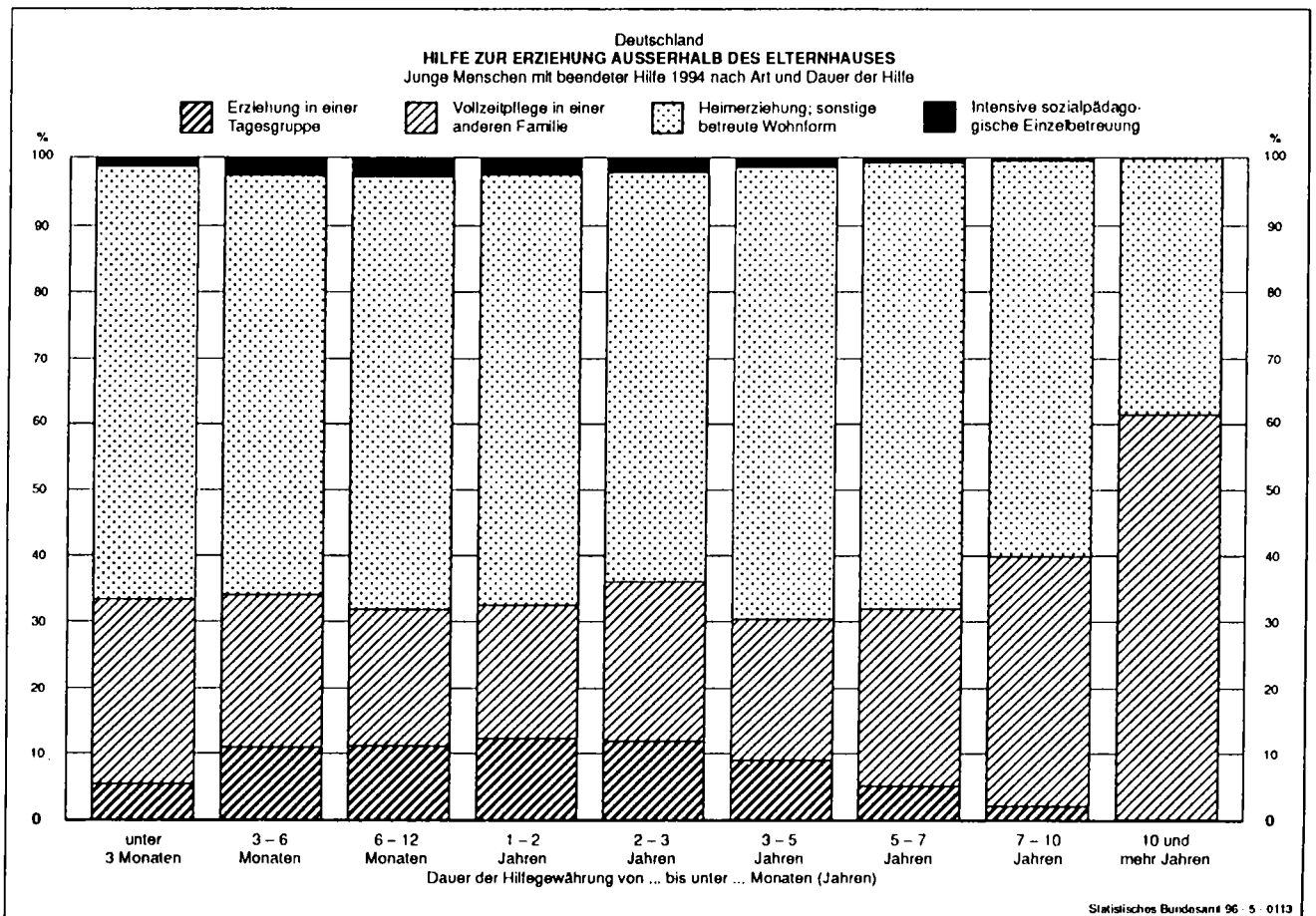


Schaubild 4

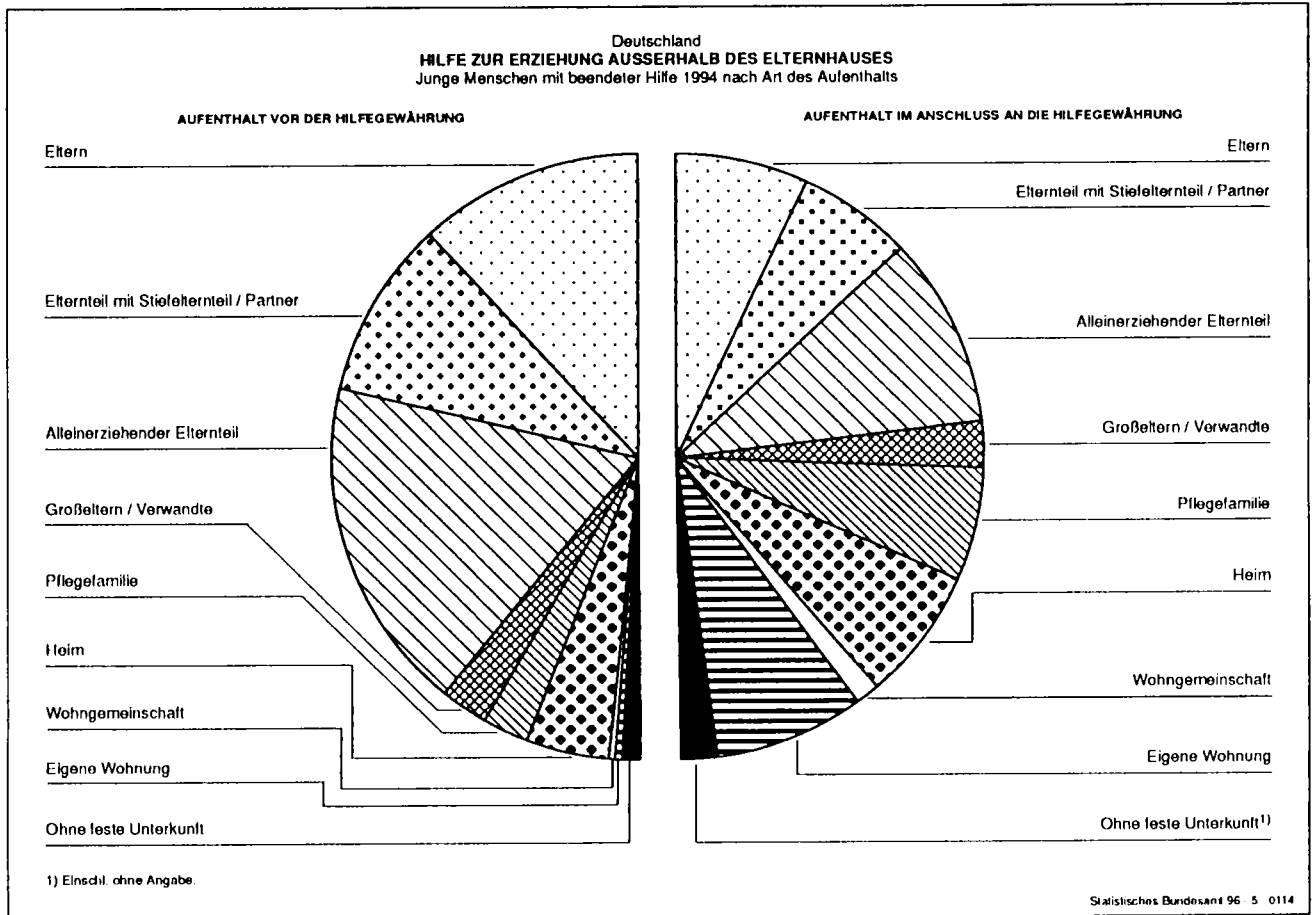


Schaubild 5

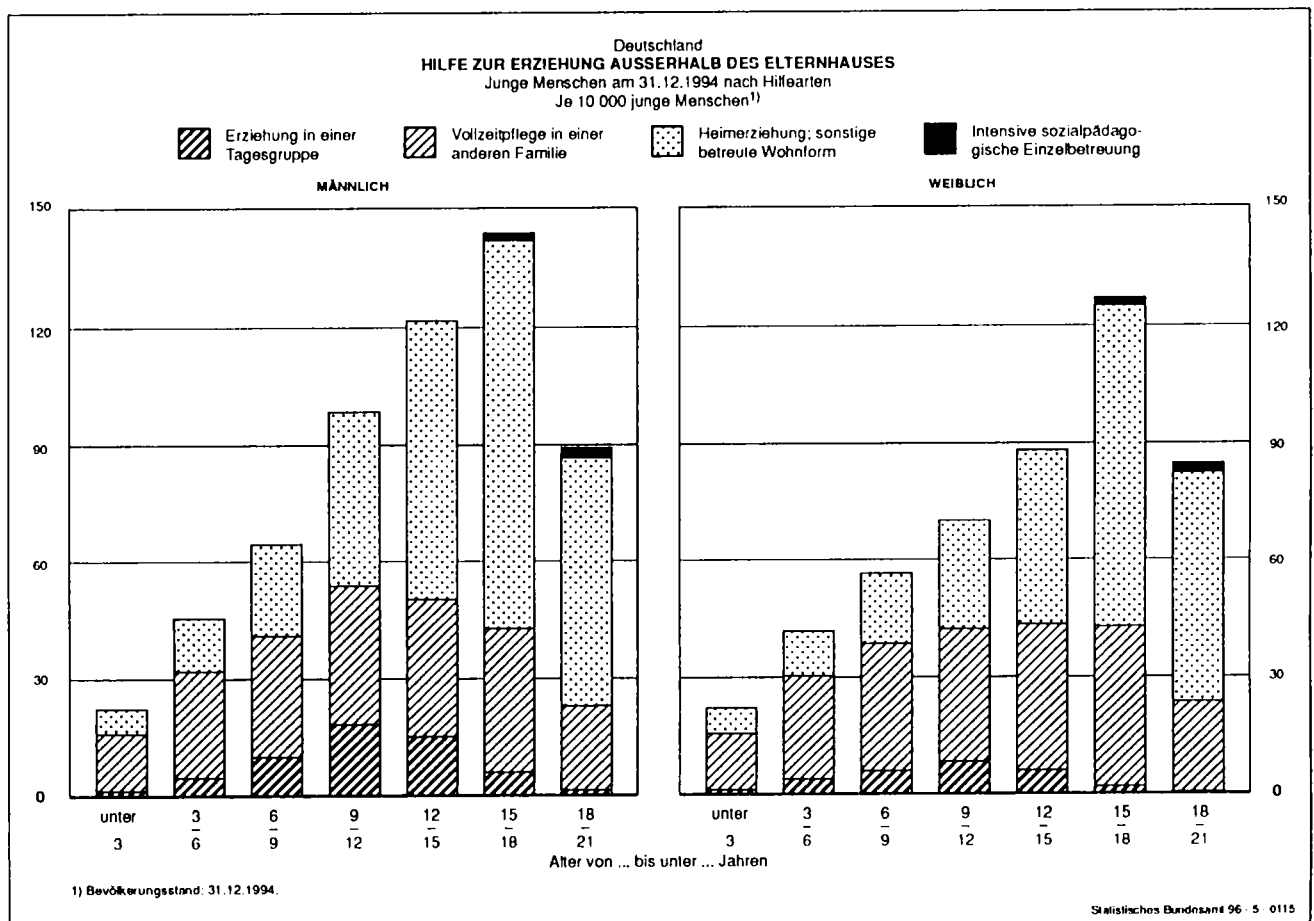
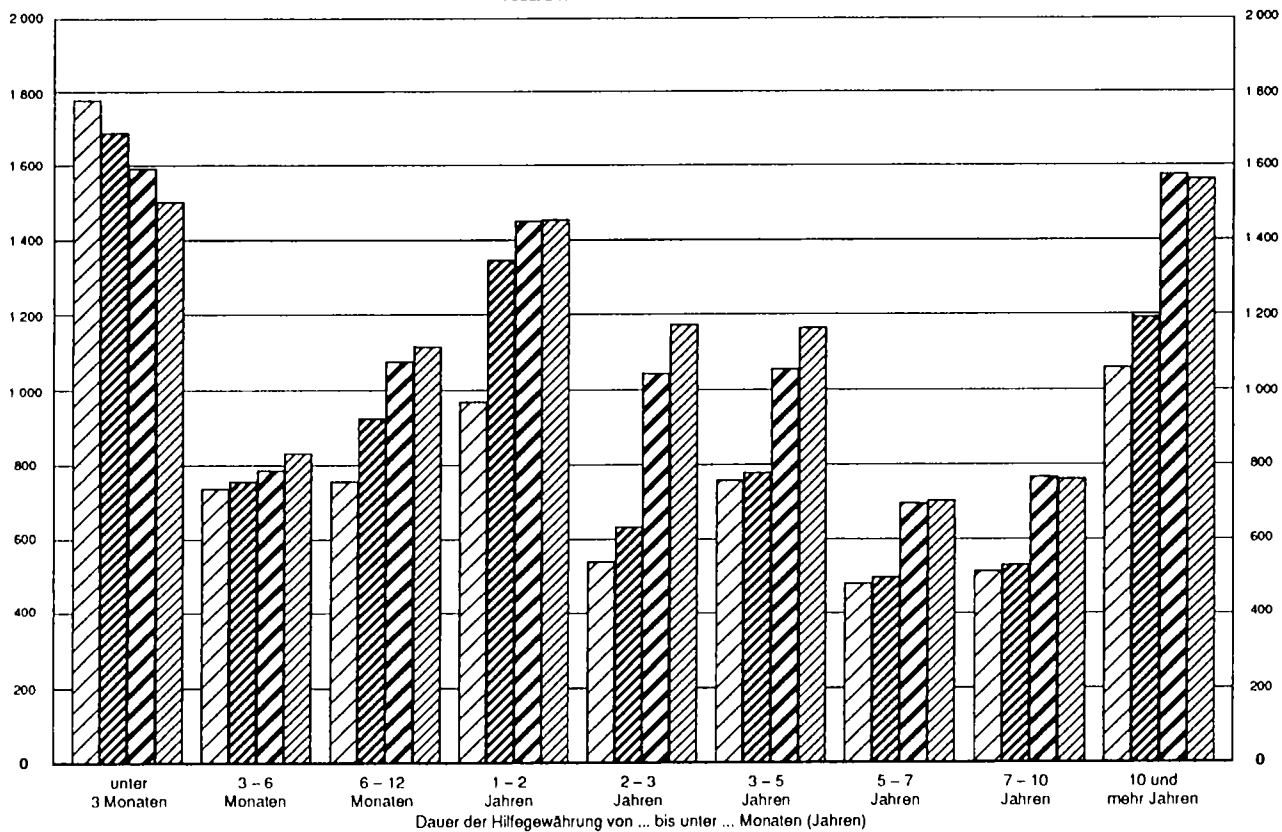


Schaubild 6

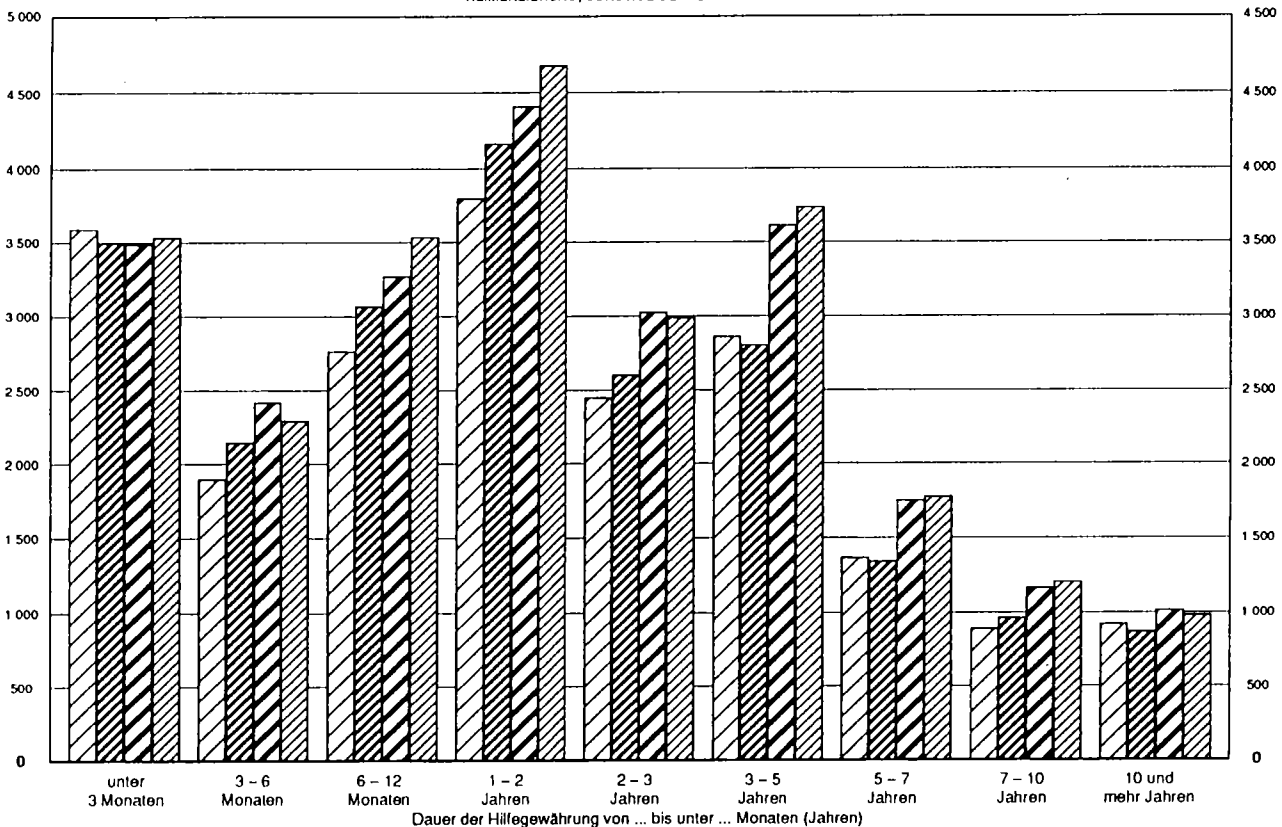
Deutschland
HILFE ZUR ERZIEHUNG AUSSERHALB DES ELTERNHAUSES
Junge Menschen mit beendeter Hilfe nach Dauer der Hilfe

1991 1992 1993 1994

VOLLZEITPFLEGE IN EINER ANDEREN FAMILIE

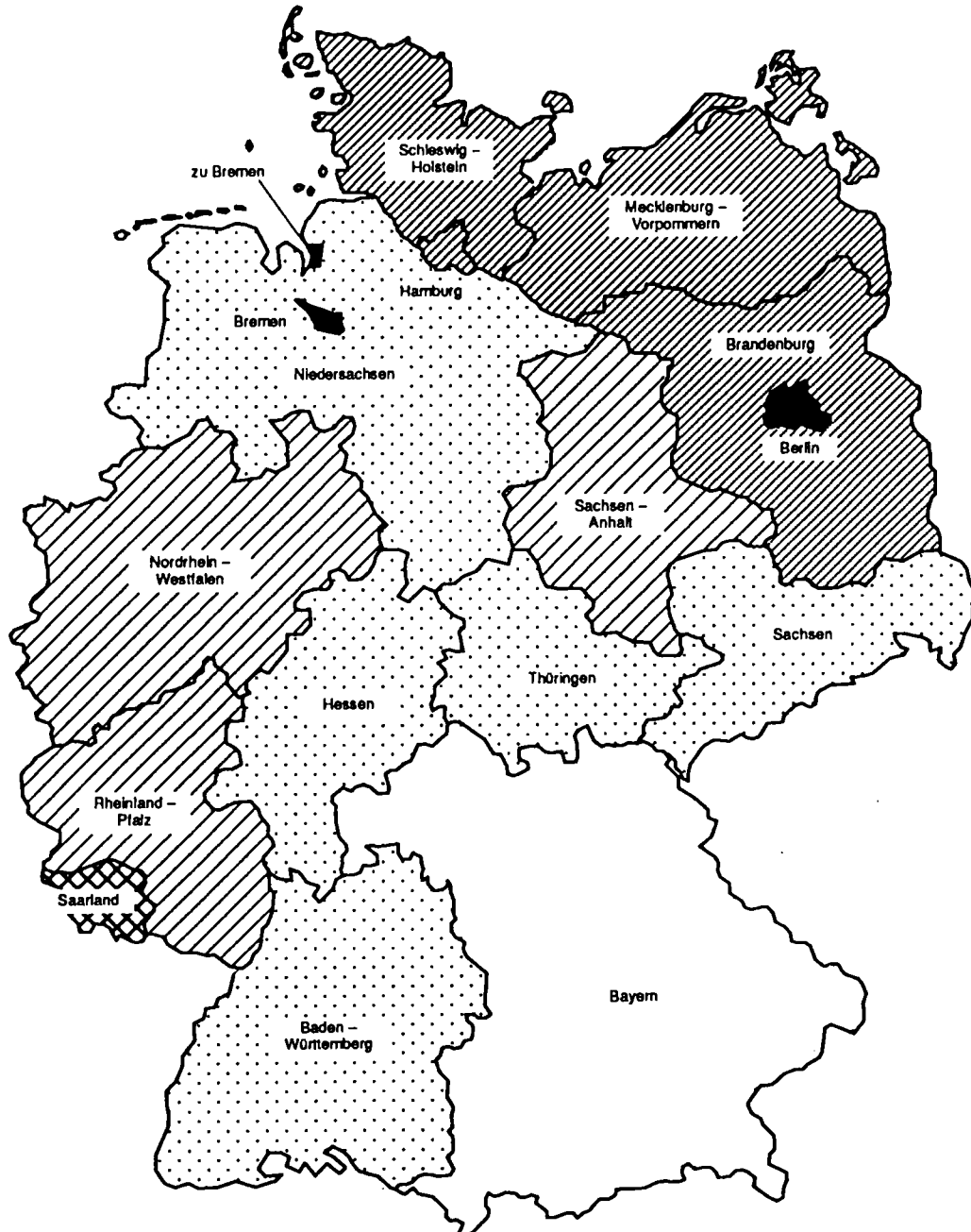


HEIMERZIEHUNG; SONSTIGE BETREUTE WOHNFORM



Deutschland
JUNGE MENSCHEN MIT ERZIEHERISCHEN HILFEN AM 31.12.1994

Je 10 000 junge Menschen¹⁾
von ... bis unter ...



1) Bevölkerungsstand: 31.12.1994.

Deutschland

**Junge Menschen mit begonnener
Hilfe 1994**

1 Junge Menschen mit begonnener Hilfe 1994 nach persönlichen Merkmalen,
Art der Hilfe und Unterbringungsform

Geschlecht Kindschaftsverhältnis Staatsangehörigkeit	Ins- gesamt	Erziehung in einer Tagesgruppe		Vollzeitpflege in einer anderen Familie			Heimerziehung; sonstige betreute Wohnform				Intensive sozialpäda- gogische Einzelbe- treuung
		zusammen	darunter Unter- bringung in einer Tagesgruppe in einer Einrichtung	zusammen	davon Unter- bringung bei/in		zusammen	davon Unterbringung in			
					Groß- eltern/ Ver- wandte	Pflege- familie		einem Heim	einer Wohnge- mein- schaft	eigener Wohnung	
Männlich	24 223	3 272	2 828	5 652	1 098	4 554	14 889	13 341	1 237	311	410
Alter von ... bis unter ... Jahren											
unter 1	1 029	43	10	609	34	575	377	365	12	-	-
1 - 3	1 482	171	65	818	96	722	493	487	6	-	-
3 - 6	2 508	372	253	1 117	203	914	1 019	1 000	19	-	-
6 - 9	3 427	943	853	910	181	729	1 574	1 546	28	-	-
9 - 12	4 102	1 072	1 015	780	193	587	2 250	2 218	32	-	-
12 - 15	5 198	563	534	772	225	547	3 813	3 679	134	-	50
15 - 18	5 199	108	98	590	159	431	4 251	3 402	680	169	250
18 - 21	1 210	-	-	54	7	47	1 051	614	301	136	105
21 und älter	68	-	-	2	-	2	61	30	25	6	5
unter 18	22 945	3 272	2 828	5 596	1 091	4 505	13 777	12 697	911	169	300
18 und älter	1 278	-	-	56	7	49	1 112	644	326	142	110
ehelich	17 171	2 545	2 230	3 256	666	2 590	11 038	9 770	1 001	267	332
nicht-ehelich	7 052	727	598	2 396	432	1 964	3 851	3 571	236	44	78
Deutsche	22 200	3 007	2 593	5 337	1 051	4 286	13 498	12 167	1 065	266	358
Nichtdeutsche	2 023	265	235	315	47	268	1 391	1 174	172	45	52
Weiblich	19 666	1 416	1 089	5 801	1 195	4 606	12 026	10 301	1 322	403	423
Alter von ... bis unter ... Jahren											
unter 1	957	32	13	568	47	521	357	350	7	-	-
1 - 3	1 298	136	40	738	95	643	424	419	5	-	-
3 - 6	2 106	218	126	1 092	194	898	796	786	10	-	-
6 - 9	2 270	421	347	899	198	701	950	935	15	-	-
9 - 12	2 386	415	378	733	221	512	1 238	1 212	26	-	-
12 - 15	3 978	169	162	919	272	647	2 856	2 691	162	3	34
15 - 18	5 566	25	23	783	155	628	4 484	3 399	850	235	274
18 - 21	1 044	-	-	66	12	54	868	472	236	160	110
21 und älter	61	-	-	3	1	2	53	37	11	5	5
unter 18	18 561	1 416	1 089	5 732	1 182	4 550	11 105	9 792	1 075	238	308
18 und älter	1 105	-	-	69	13	56	921	509	247	165	115
ehelich	13 640	1 045	830	3 399	717	2 682	8 849	7 439	1 069	341	347
nicht-ehelich	6 026	371	259	2 402	478	1 924	3 177	2 862	253	62	76
Deutsche	17 957	1 323	1 013	5 424	1 144	4 280	10 835	9 321	1 167	347	375
Nichtdeutsche	1 709	93	76	377	51	326	1 191	980	155	56	48
Insgesamt	43 889	4 688	3 917	11 453	2 293	9 160	26 915	23 642	2 559	714	833
Alter von ... bis unter ... Jahren											
unter 1	1 986	75	23	1 177	81	1 096	734	715	19	-	-
1 - 3	2 780	307	105	1 556	191	1 365	917	906	11	-	-
3 - 6	4 614	590	379	2 209	397	1 812	1 815	1 786	29	-	-
6 - 9	5 697	1 364	1 200	1 809	379	1 430	2 524	2 481	43	-	-
9 - 12	6 488	1 487	1 393	1 513	414	1 099	3 488	3 430	58	-	-
12 - 15	9 176	732	696	1 691	497	1 194	6 669	6 370	296	3	84
15 - 18	10 765	133	121	1 373	314	1 059	8 735	6 801	1 530	404	524
18 - 21	2 254	-	-	120	19	101	1 919	1 086	537	296	215
21 und älter	129	-	-	5	1	4	114	67	36	11	10
unter 18	41 506	4 688	3 917	11 328	2 273	9 055	24 882	22 489	1 986	407	608
18 und älter	2 383	-	-	125	20	105	2 033	1 153	573	307	225
ehelich	30 811	3 590	3 060	6 655	1 383	5 272	19 887	17 209	2 070	608	679
nicht-ehelich	13 078	1 098	857	4 798	910	3 888	7 028	6 433	489	106	154
Deutsche	40 157	4 330	3 606	10 761	2 195	8 566	24 333	21 488	2 232	613	793
Nichtdeutsche	3 732	358	311	692	98	594	2 582	2 154	327	101	100

2 Junge Menschen mit begonnener Hilfe 1994 nach persönlichen Merkmalen,

2.1 Insga

Lfd. Nr.	Geschlecht Kindschaftsverhältnis Staatsangehörigkeit	Insgesamt	Ohne	Mit	ambulante Be- ratung in Fragen der Er- ziehung	vorläufige Schutz- maßnahmen	institu- tionelle Beratung
			vorangegangene(r) Hilfe				
1	Männlich	24 223	5 761	18 462	8 104	1 008	1 438
	Alter von ... bis unter ... Jahren						
2	unter 1	1 029	484	545	261	60	48
3	1 - 3	1 482	464	1 018	469	83	56
4	3 - 6	2 508	647	1 861	833	95	98
5	6 - 9	3 427	814	2 613	1 225	115	211
6	9 - 12	4 102	881	3 221	1 497	94	303
7	12 - 15	5 198	1 060	4 138	1 856	198	369
8	15 - 18	5 199	1 067	4 132	1 691	313	264
9	18 - 21	1 210	318	892	263	50	82
10	21 und älter	68	26	42	9	-	7
11	unter 18	22 945	5 417	17 528	7 832	958	1 349
12	18 und älter	1 278	344	934	272	50	89
13	ehelich	17 171	4 017	13 154	5 842	721	1 082
14	nicht-ehelich	7 052	1 744	5 308	2 262	287	356
15	Deutsche	22 200	5 052	17 148	7 612	812	1 362
16	Nichtdeutsche	2 023	709	1 314	492	196	76
17	Weiblich	19 666	5 053	14 613	6 359	1 367	1 026
	Alter von ... bis unter ... Jahren						
18	unter 1	957	464	493	230	66	40
19	1 - 3	1 298	388	910	407	77	57
20	3 - 6	2 106	572	1 534	609	114	90
21	6 - 9	2 270	572	1 698	738	86	104
22	9 - 12	2 386	515	1 871	805	107	118
23	12 - 15	3 978	926	3 052	1 391	303	236
24	15 - 18	5 566	1 304	4 262	1 905	557	307
25	18 - 21	1 044	298	746	255	57	69
26	21 und älter	61	14	47	19	-	5
27	unter 18	18 561	4 741	13 820	6 085	1 310	952
28	18 und älter	1 105	312	793	274	57	74
29	ehelich	13 640	3 436	10 204	4 525	1 031	754
30	nicht-ehelich	6 026	1 617	4 409	1 834	336	272
31	Deutsche	17 957	4 464	13 493	5 939	1 103	957
32	Nichtdeutsche	1 709	589	1 120	420	264	69
33	Insgesamt	43 889	10 814	33 075	14 463	2 375	2 464
	Alter von ... bis unter ... Jahren						
34	unter 1	1 986	948	1 038	491	126	88
35	1 - 3	2 780	852	1 928	876	160	113
36	3 - 6	4 614	1 219	3 395	1 442	209	188
37	6 - 9	5 697	1 386	4 311	1 963	201	315
38	9 - 12	6 488	1 396	5 092	2 302	201	421
39	12 - 15	9 176	1 986	7 190	3 247	501	605
40	15 - 18	10 765	2 371	8 394	3 596	870	571
41	18 - 21	2 254	616	1 638	518	107	151
42	21 und älter	129	40	89	28	-	12
43	unter 18	41 506	10 158	31 348	13 917	2 268	2 301
44	18 und älter	2 383	656	1 727	546	107	163
45	ehelich	30 811	7 453	23 358	10 367	1 752	1 836
46	nicht-ehelich	13 078	3 361	9 717	4 096	623	628
47	Deutsche	40 157	9 516	30 641	13 551	1 915	2 319
48	Nichtdeutsche	3 732	1 298	2 434	912	460	145

Art der Hilfe sowie nach vorangegangener Hilfe

samt

Davon nach Art der vorangegangenen Hilfe								Lfd. Nr.
soziale Gruppen- arbeit	Erziehungs- beistand; Be- treuungshelfer	sozialpädago- gische Familienhilfe	Erziehung in einer Tagesgruppe	Vollzeitpflege in einer anderen Familie	Heimerziehung; sonstige be- treute Wohnform	intensive sozialpä- dagogische Einzelbetreuung	Eingliederungs- hilfe nach dem BSHG	
88	602	1 676	640	1 675	2 998	117	116	1
-	6	57	9	28	74	-	2	2
-	7	144	13	108	136	-	2	3
-	16	273	46	226	266	-	8	4
-	47	344	113	267	274	-	17	5
10	79	373	184	267	389	-	25	6
40	186	312	187	326	625	17	22	7
33	217	151	78	355	920	85	25	8
5	43	22	10	92	298	14	13	9
-	1	-	-	6	16	1	2	10
83	558	1 654	630	1 577	2 684	102	101	11
5	44	22	10	98	314	15	15	12
63	463	1 208	481	1 000	2 105	102	87	13
25	139	468	159	675	893	15	29	14
80	558	1 610	586	1 583	2 741	103	101	15
8	44	66	54	92	257	14	15	16
50	328	1 236	295	1 611	2 207	83	51	17
-	10	57	3	29	55	-	3	18
-	9	130	16	101	112	-	1	19
-	15	234	39	203	223	-	7	20
-	20	249	50	208	237	-	6	21
10	44	216	78	230	254	-	9	22
26	93	188	75	325	392	16	7	23
12	118	146	29	429	697	53	9	24
2	17	16	5	84	220	13	8	25
-	2	-	-	2	17	1	1	26
48	309	1 220	290	1 525	1 970	69	42	27
2	19	16	5	86	237	14	9	28
34	237	865	204	977	1 474	66	37	29
16	91	371	91	634	733	17	14	30
46	310	1 195	274	1 521	2 026	78	44	31
4	18	41	21	90	181	5	7	32
138	930	2 912	935	3 286	5 205	200	167	33
-	16	114	12	57	129	-	5	34
-	16	274	29	209	248	-	3	35
-	31	507	85	429	489	-	15	36
-	67	593	163	475	511	-	23	37
20	123	589	262	497	643	-	34	38
66	279	500	262	651	1 017	33	29	39
45	335	297	107	784	1 617	138	34	40
7	60	38	15	176	518	27	21	41
-	3	-	-	8	33	2	3	42
131	867	2 874	920	3 102	4 654	171	143	43
7	63	38	15	184	551	29	24	44
97	700	2 073	685	1 977	3 579	168	124	45
41	230	839	250	1 309	1 626	32	43	46
126	868	2 805	860	3 104	4 767	181	145	47
12	62	107	75	182	438	19	22	48

Lfd. Nr.	Geschlecht Kindschaftsverhältnis Staatsangehörigkeit	Insgesamt	Ohne	Mit	ambulante Be- ratung in Fragen der Er- ziehung	vorläufige Schutz- maßnahmen	institu- tionelle Beratung
			vorangegangene(r) Hilfe				
1	Männlich	5 652	1 550	4 102	1 583	220	198
	Alter von ... bis unter ... Jahren						
2	unter 1	609	259	350	169	42	29
3	1 - 3	818	221	597	258	45	35
4	3 - 6	1 117	258	859	321	39	34
5	6 - 9	910	216	694	253	28	33
6	9 - 12	780	204	576	224	22	19
7	12 - 15	772	219	553	197	27	30
8	15 - 18	590	160	430	153	15	18
9	18 - 21	54	12	42	8	2	-
10	21 und älter	2	1	1	-	-	-
11	unter 18	5 596	1 537	4 059	1 575	218	198
12	18 und älter	56	13	43	8	2	-
13	ehelich	3 256	898	2 358	915	132	113
14	nicht-ehelich	2 396	652	1 744	668	88	85
15	Deutsche	5 337	1 416	3 921	1 525	196	187
16	Nichtdeutsche	315	134	181	58	24	11
17	Weiblich	5 801	1 670	4 131	1 626	287	231
	Alter von ... bis unter ... Jahren						
18	unter 1	568	246	322	143	42	28
19	1 - 3	738	192	546	228	41	30
20	3 - 6	1 092	287	805	282	54	40
21	6 - 9	899	227	672	252	31	34
22	9 - 12	733	189	544	221	21	31
23	12 - 15	919	296	623	249	46	40
24	15 - 18	783	218	565	236	51	27
25	18 - 21	66	14	52	14	1	1
26	21 und älter	3	1	2	1	-	-
27	unter 18	5 732	1 655	4 077	1 611	286	230
28	18 und älter	69	15	54	15	1	1
29	ehelich	3 399	984	2 415	982	186	134
30	nicht-ehelich	2 402	686	1 716	644	101	97
31	Deutsche	5 424	1 540	3 884	1 528	257	215
32	Nichtdeutsche	377	130	247	98	30	16
33	Insgesamt	11 453	3 220	8 233	3 209	507	429
	Alter von ... bis unter ... Jahren						
34	unter 1	1 177	505	672	312	84	57
35	1 - 3	1 556	413	1 143	486	86	65
36	3 - 6	2 209	545	1 664	603	93	74
37	6 - 9	1 809	443	1 366	505	59	67
38	9 - 12	1 513	393	1 120	445	43	50
39	12 - 15	1 691	515	1 176	446	73	70
40	15 - 18	1 373	378	995	389	66	45
41	18 - 21	120	26	94	22	3	1
42	21 und älter	5	2	3	1	-	-
43	unter 18	11 328	3 192	8 136	3 186	504	428
44	18 und älter	125	28	97	23	3	1
45	ehelich	6 655	1 882	4 773	1 897	318	247
46	nicht-ehelich	4 798	1 338	3 460	1 312	189	182
47	Deutsche	10 761	2 956	7 805	3 053	453	402
48	Nichtdeutsche	692	264	428	156	54	27

Art der Hilfe sowie nach vorangegangener Hilfe

in einer anderen Familie

Davon nach Art der vorangegangenen Hilfe								Lfd. Nr.
soziale Gruppen- arbeit	Erziehungs- beistand; Be- treuungshelfer	sozialpädago- gische Familienhilfe	Erziehung in einer Tagesgruppe	Vollzeitpflege in einer anderen Familie	Heimerziehung; sonstige be- treute Wohnform	intensive sozialpä- dagogische Einzelbetreuung	Eingliederungs- hilfe nach dem BSHG	
6	54	316	79	853	778	4	11	1
-	2	31	2	20	55	-	-	2
-	4	60	5	78	110	-	2	3
-	8	89	20	158	188	-	2	4
-	6	57	21	166	128	-	2	5
1	9	45	17	148	89	-	2	6
5	14	28	12	137	100	1	2	7
-	11	6	2	124	97	3	1	8
-	-	-	-	21	11	-	-	9
-	-	-	-	1	-	-	-	10
6	54	316	79	831	767	4	11	11
-	-	-	-	22	11	-	-	12
4	34	204	46	464	436	3	7	13
2	20	112	33	389	342	1	4	14
5	52	306	76	821	739	4	10	15
1	2	10	3	32	39	-	1	16
8	47	287	56	847	727	6	9	17
-	9	31	1	22	43	-	3	18
-	5	49	6	91	96	-	-	19
-	8	75	14	161	168	-	3	20
-	3	52	12	142	146	-	-	21
3	7	33	11	132	84	-	1	22
5	7	31	9	144	87	4	1	23
-	8	15	2	130	93	2	1	24
-	-	1	1	25	9	-	-	25
-	-	-	-	-	1	-	-	26
8	47	286	55	822	717	6	9	27
-	-	1	1	25	10	-	-	28
7	29	184	33	459	392	4	5	29
1	18	103	23	388	335	2	4	30
8	44	279	52	804	684	5	8	31
-	3	8	4	43	43	1	1	32
14	101	603	135	1 700	1 505	10	20	33
-	11	62	3	42	98	-	3	34
-	9	109	11	169	206	-	2	35
-	16	164	34	319	356	-	5	36
-	9	109	33	308	274	-	2	37
4	16	78	28	280	173	-	3	38
10	21	59	21	281	187	5	3	39
-	19	21	4	254	190	5	2	40
-	-	1	1	46	20	-	-	41
-	-	-	-	1	1	-	-	42
14	101	602	134	1 653	1 484	10	20	43
-	-	1	1	47	21	-	-	44
11	63	388	79	923	828	7	12	45
3	38	215	56	777	677	3	8	46
13	96	585	128	1 625	1 423	9	18	47
1	5	18	7	75	82	1	2	48

Lfd. Nr.	Geschlecht Kindschaftsverhältnis Staatsangehörigkeit	Insgesamt	Ohne	Mit	ambulante Be- ratung in Fragen der Er- ziehung	vorläufige Schutz- maßnahmen	institu- tionelle Beratung
			vorangegangene(r) Hilfe				
1	Männlich	14 889	3 161	11 728	5 056	768	941
	Alter von ... bis unter ... Jahren						
2	unter 1	377	197	180	84	18	18
3	1 - 3	493	136	357	169	38	20
4	3 - 6	1 019	221	798	393	56	43
5	6 - 9	1 574	318	1 256	554	84	92
6	9 - 12	2 250	418	1 832	778	70	175
7	12 - 15	3 813	708	3 105	1 397	168	282
8	15 - 18	4 251	848	3 403	1 432	289	227
9	18 - 21	1 051	290	761	240	45	79
10	21 und älter	61	25	36	9	-	5
11	unter 18	13 777	2 846	10 931	4 807	723	857
12	18 und älter	1 112	315	797	249	45	84
13	ehelich	11 038	2 300	8 738	3 782	571	727
14	nicht-ehelich	3 851	861	2 990	1 274	197	214
15	Deutsche	13 498	2 691	10 807	4 743	601	894
16	Nichtdeutsche	1 391	470	921	313	167	47
17	Weiblich	12 026	2 833	9 193	4 096	1 055	684
	Alter von ... bis unter ... Jahren						
18	unter 1	357	196	161	81	24	12
19	1 - 3	424	113	311	149	36	22
20	3 - 6	796	184	612	261	59	40
21	6 - 9	950	212	738	323	53	44
22	9 - 12	1 238	234	1 004	400	83	62
23	12 - 15	2 856	601	2 255	1 053	253	180
24	15 - 18	4 484	1 027	3 457	1 591	495	260
25	18 - 21	868	254	614	220	52	60
26	21 und älter	53	12	41	18	-	4
27	unter 18	11 105	2 567	8 538	3 858	1 003	620
28	18 und älter	921	266	655	238	52	64
29	ehelich	8 849	2 054	6 795	3 064	822	522
30	nicht-ehelich	3 177	779	2 398	1 032	233	162
31	Deutsche	10 835	2 421	8 414	3 812	826	640
32	Nichtdeutsche	1 191	412	779	284	229	44
33	Insgesamt	26 915	5 994	20 921	9 152	1 823	1 625
	Alter von ... bis unter ... Jahren						
34	unter 1	734	393	341	165	42	30
35	1 - 3	917	249	668	318	74	42
36	3 - 6	1 815	405	1 410	654	115	83
37	6 - 9	2 524	530	1 994	877	137	136
38	9 - 12	3 488	652	2 836	1 178	153	237
39	12 - 15	6 669	1 309	5 360	2 450	421	462
40	15 - 18	8 735	1 875	6 860	3 023	784	487
41	18 - 21	1 919	544	1 375	460	97	139
42	21 und älter	114	37	77	27	-	9
43	unter 18	24 882	5 413	19 469	8 665	1 726	1 477
44	18 und älter	2 033	581	1 452	487	97	148
45	ehelich	19 887	4 354	15 533	6 846	1 393	1 249
46	nicht-ehelich	7 028	1 640	5 388	2 306	430	376
47	Deutsche	24 333	5 112	19 221	8 555	1 427	1 534
48	Nichtdeutsche	2 582	882	1 700	597	396	91

Art der Hilfe sowie nach vorangegangener Hilfe

sonstige betreute Wohnform

Davon nach Art der vorangegangenen Hilfe								Lfd. Nr.
soziale Gruppen- arbeit	Erziehungs- beistand; Be- treuungshelfer	sozialpädago- gische Familienhilfe	Erziehung in einer Tagesgruppe	Vollzeitpflege in einer anderen Familie	Heimerziehung; sonstige be- treute Wohnform	intensive sozialpä- dagogische Einzelbetreuung	Eingliederungs- hilfe nach dem BSHG	
65	462	1 102	462	758	1 929	95	90	1
-	4	24	3	8	19	-	2	2
-	1	73	2	29	25	-	-	3
-	7	150	16	60	70	-	3	4
-	19	211	70	91	124	-	11	5
5	48	240	140	103	253	-	20	6
27	158	249	159	178	456	14	17	7
28	185	134	62	223	730	70	23	8
5	39	21	10	61	239	10	12	9
-	1	-	-	5	13	1	2	10
60	422	1 081	452	692	1 677	84	76	11
5	40	21	10	66	252	11	14	12
45	359	817	357	493	1 438	83	66	13
20	103	285	105	265	491	12	24	14
62	425	1 059	424	700	1 736	86	77	15
3	37	43	38	58	193	9	13	16
34	245	788	183	720	1 287	61	40	17
-	1	24	1	6	12	-	-	18
-	4	71	4	9	15	-	1	19
-	6	136	15	42	50	-	3	20
-	11	139	24	60	78	-	6	21
4	25	134	51	93	145	-	7	22
17	82	143	60	175	275	11	6	23
11	99	126	24	282	520	41	8	24
2	16	15	4	51	178	8	8	25
-	1	-	-	2	14	1	1	26
32	228	773	179	667	1 095	52	31	27
2	17	15	4	53	192	9	9	28
23	178	562	128	485	931	50	30	29
11	67	226	55	235	356	11	10	30
30	232	763	173	679	1 168	57	34	31
4	13	25	10	41	119	4	6	32
99	707	1 890	645	1 478	3 216	156	130	33
-	5	48	4	14	31	-	2	34
-	5	144	6	38	40	-	1	35
-	13	286	31	102	120	-	6	36
-	30	350	94	151	202	-	17	37
9	73	374	191	196	398	-	27	38
44	240	392	219	353	731	25	23	39
39	284	260	86	505	1 250	111	31	40
7	55	36	14	112	417	18	20	41
-	2	-	-	7	27	2	3	42
92	650	1 854	631	1 359	2 772	136	107	43
7	57	36	14	119	444	20	23	44
68	537	1 379	485	978	2 369	133	96	45
31	170	511	160	500	847	23	34	46
92	657	1 822	597	1 379	2 904	143	111	47
7	50	68	48	99	312	13	19	48

3 Junge Menschen mit begonnener Hilfe 1994 nach persönlichen Merkmalen, Art der Hilfe und Unterbringungsform sowie nach dem Aufenthalt vor der Hilfestellung

3.1 Insgesamt

Geschlecht Kindschaftsverhältnis Staatsangehörigkeit	Ins- gesamt	Art des Aufenthalts vor der Hilfestellung								ohne feste Unterkunft
		Eltern	Elternteil mit Stief- elternteil/ Partner	allein- erziehender Elternteil	Großeltern/ Verwandte	Pflege- familie	Heim	Wohnge- meinschaft	eigene Wohnung	
Männlich	24 223	5 776	4 583	8 520	1 076	1 350	2 214	95	79	530
Alter von ... bis unter ... Jahren										
unter 1	1 029	216	94	549	27	40	81	2	-	20
1 - 3	1 482	350	182	674	50	99	118	1	-	8
3 - 6	2 508	591	332	1 058	115	178	229	2	-	3
6 - 9	3 427	867	561	1 403	137	224	230	1	-	4
9 - 12	4 102	1 017	823	1 550	174	216	316	2	-	4
12 - 15	5 198	1 301	1 186	1 693	258	241	459	10	2	48
15 - 18	5 199	1 175	1 226	1 344	252	285	608	44	27	238
18 - 21	1 210	252	170	236	60	63	161	32	45	191
21 und älter	68	7	9	13	3	4	12	1	5	14
unter 18	22 945	5 517	4 404	8 271	1 013	1 283	2 041	62	29	325
18 und älter	1 278	259	179	249	63	67	173	33	50	205
ehelich	17 171	5 471	2 938	5 188	669	805	1 522	78	68	432
nicht-ehelich	7 052	305	1 645	3 332	407	545	692	17	11	98
Deutsche	22 200	5 140	4 363	7 966	967	1 277	1 973	75	63	376
Nichtdeutsche	2 023	636	220	554	109	73	241	20	16	154
Weiblich	19 686	4 360	3 981	6 617	1 027	1 358	1 691	125	123	384
Alter von ... bis unter ... Jahren										
unter 1	957	187	94	525	29	34	65	2	-	21
1 - 3	1 298	272	175	570	61	93	117	2	-	8
3 - 6	2 106	469	264	861	106	195	203	-	-	8
6 - 9	2 270	478	380	894	105	189	219	3	-	2
9 - 12	2 386	446	486	898	148	193	208	3	-	4
12 - 15	3 978	867	1 082	1 232	220	240	299	11	1	26
15 - 18	5 566	1 363	1 346	1 453	309	344	447	61	40	203
18 - 21	1 044	268	150	178	45	68	123	36	69	107
21 und älter	61	10	4	6	4	2	10	7	13	5
unter 18	18 561	4 082	3 827	6 433	978	1 288	1 558	82	41	272
18 und älter	1 105	278	154	184	49	70	133	43	82	112
ehelich	13 640	4 121	2 570	3 962	612	802	1 089	100	101	283
nicht-ehelich	6 026	239	1 411	2 655	415	556	602	25	22	101
Deutsche	17 957	3 796	3 742	6 158	935	1 256	1 530	111	106	323
Nichtdeutsche	1 709	564	239	459	92	102	161	14	17	61
Insgesamt	43 889	10 136	8 564	15 137	2 103	2 708	3 905	220	202	914
Alter von ... bis unter ... Jahren										
unter 1	1 986	403	188	1 074	56	74	146	4	-	41
1 - 3	2 780	622	357	1 244	111	192	235	3	-	16
3 - 6	4 614	1 060	596	1 919	221	373	432	2	-	11
6 - 9	5 697	1 345	941	2 297	242	413	449	4	-	6
9 - 12	6 488	1 463	1 309	2 448	322	409	524	5	-	8
12 - 15	9 176	2 168	2 268	2 925	478	481	758	21	3	74
15 - 18	10 765	2 538	2 572	2 797	561	629	1 055	105	67	441
18 - 21	2 254	520	320	414	105	131	284	68	114	298
21 und älter	129	17	13	19	7	6	22	8	18	19
unter 18	41 506	9 599	8 231	14 704	1 991	2 571	3 599	144	70	597
18 und älter	2 383	537	333	433	112	137	306	76	132	317
ehelich	30 811	9 592	5 508	9 150	1 281	1 607	2 611	178	169	715
nicht-ehelich	13 078	544	3 056	5 987	822	1 101	1 294	42	33	199
Deutsche	40 157	8 936	8 105	14 124	1 902	2 533	3 503	186	169	699
Nichtdeutsche	3 732	1 200	459	1 013	201	175	402	34	33	215

3 Junge Menschen mit begonnener Hilfe 1994 nach persönlichen Merkmalen, Art der Hilfe und Unterbringungsform sowie nach dem Aufenthalt vor der Hilfestellung

3.2 Vollzeitpflege in einer anderen Familie

Geschlecht Kindschaftsverhältnis Staatsangehörigkeit	Ins- gesamt	Art des Aufenthalts vor der Hilfestellung								
		Eltern	Elternteil mit Stief- elternteil/ Partner	allein- erziehender Elternteil	Großeltern/ Verwandte	Pflege- familie	Heim	Wohnge- meinschaft	eigene Wohnung	ohne feste Unterkunft
Männlich	5 652	820	701	2 213	476	708	685	8	-	41
Alter von ... bis unter ... Jahren										
unter 1	609	134	57	297	19	29	57	1	-	15
1 - 3	818	172	79	359	35	74	96	-	-	3
3 - 6	1 117	151	124	460	80	130	169	1	-	2
6 - 9	910	89	107	366	89	141	117	-	-	1
9 - 12	780	100	104	294	84	118	79	-	-	1
12 - 15	772	87	128	267	94	104	86	1	-	5
15 - 18	590	83	100	158	67	93	73	5	-	11
18 - 21	54	3	2	12	8	18	8	-	-	3
21 und älter	2	1	-	-	-	1	-	-	-	-
unter 18	5 596	816	699	2 201	468	689	677	8	-	38
18 und älter	56	4	2	12	8	19	8	-	-	3
ehelich	3 256	749	383	1 070	255	385	382	6	-	26
nicht-ehelich	2 396	71	318	1 143	221	323	303	2	-	15
Deutsche	5 337	762	667	2 071	464	678	651	8	-	36
Nichtdeutsche	315	58	34	142	12	30	34	-	-	5
Weiblich	5 801	856	794	2 155	511	749	672	12	5	47
Alter von ... bis unter ... Jahren										
unter 1	568	113	50	285	22	31	49	1	-	17
1 - 3	738	112	81	306	53	86	94	-	-	6
3 - 6	1 092	169	104	436	72	155	151	-	-	5
6 - 9	899	104	114	337	67	133	143	-	-	1
9 - 12	733	78	101	261	95	113	84	-	-	1
12 - 15	919	133	189	310	108	101	72	5	-	1
15 - 18	783	135	150	211	88	109	73	3	2	12
18 - 21	66	12	4	9	5	21	5	3	3	4
21 und älter	3	-	1	-	1	-	1	-	-	-
unter 18	5 732	844	789	2 146	505	728	666	9	2	43
18 und älter	69	12	5	9	6	21	6	3	3	4
ehelich	3 399	792	452	1 091	275	392	359	11	4	23
nicht-ehelich	2 402	64	342	1 064	236	357	313	1	1	24
Deutsche	5 424	779	748	2 022	486	696	634	11	5	43
Nichtdeutsche	377	77	46	133	25	53	38	1	-	4
Insgesamt	11 453	1 676	1 495	4 368	987	1 457	1 357	20	5	88
Alter von ... bis unter ... Jahren										
unter 1	1 177	247	107	582	41	60	106	2	-	32
1 - 3	1 556	284	160	665	88	160	190	-	-	9
3 - 6	2 209	320	228	896	152	285	320	1	-	7
6 - 9	1 809	193	221	703	156	274	260	-	-	2
9 - 12	1 513	178	205	555	179	231	163	-	-	2
12 - 15	1 691	220	317	577	202	205	158	6	-	6
15 - 18	1 373	218	250	369	155	202	146	8	2	23
18 - 21	120	15	6	21	13	39	13	3	3	7
21 und älter	5	1	1	-	1	1	1	-	-	-
unter 18	11 328	1 660	1 488	4 347	973	1 417	1 343	17	2	81
18 und älter	125	16	7	21	14	40	14	3	3	7
ehelich	6 655	1 541	835	2 161	530	777	741	17	4	49
nicht-ehelich	4 798	135	660	2 207	457	680	616	3	1	39
Deutsche	10 761	1 541	1 415	4 093	950	1 374	1 285	19	5	79
Nichtdeutsche	692	135	80	275	37	83	72	1	-	9

3 Junge Menschen mit begonnener Hilfe 1994 nach persönlichen Merkmalen, Art der Hilfe und Unterbringungsform sowie nach dem Aufenthalt vor der Hilfegewährung

3.3 Heimerziehung; sonstige betreute Wohnform

Geschlecht Kindschaftsverhältnis Staatsangehörigkeit	Ins- gesamt	Art des Aufenthalts vor der Hilfestellung								
		Eltern	Elternteil mit Stief- elternteil/ Partner	allein- erziehender Elternteil	Großeltern/ Verwandte	Pflege- familie	Heim	Wohnge- meinschaft	eigene Wohnung	ohne feste Unterkunft
Männlich	14 889	3 652	3 290	4 913	509	590	1 346	76	61	452
Alter von ... bis unter ... Jahren										
unter 1	377	71	31	227	8	10	24	1	-	5
1 - 3	493	121	87	224	14	21	20	1	-	5
3 - 6	1 019	288	167	436	26	44	56	1	-	1
6 - 9	1 574	413	306	640	34	75	102	1	-	3
9 - 12	2 250	532	503	848	62	88	212	2	-	3
12 - 15	3 813	985	963	1 222	144	128	317	9	2	43
15 - 18	4 251	998	1 068	1 096	173	182	478	33	21	202
18 - 21	1 051	238	156	209	45	39	128	27	33	176
21 und älter	61	6	9	11	3	3	9	1	5	14
unter 18	13 777	3 408	3 125	4 693	461	548	1 209	48	23	262
18 und älter	1 112	244	165	220	48	42	137	28	38	190
ehelich	11 038	3 459	2 177	3 183	355	380	994	64	51	375
nicht-ehelich	3 851	193	1 113	1 730	154	210	352	12	10	77
Deutsche	13 498	3 234	3 129	4 602	417	552	1 151	59	46	308
Nichtdeutsche	1 391	418	161	311	92	38	195	17	15	144
Weiblich	12 026	2 964	2 890	3 732	476	577	895	94	98	300
Alter von ... bis unter ... Jahren										
unter 1	357	62	42	224	7	2	15	1	-	4
1 - 3	424	116	83	185	8	7	22	1	-	2
3 - 6	796	215	135	327	31	38	47	-	-	3
6 - 9	950	231	195	371	36	51	64	1	-	1
9 - 12	1 238	250	305	448	42	76	111	3	-	3
12 - 15	2 856	674	855	847	108	135	210	5	1	21
15 - 18	4 484	1 169	1 142	1 175	205	225	320	50	30	168
18 - 21	868	237	130	151	36	41	99	27	54	93
21 und älter	53	10	3	4	3	2	7	6	13	5
unter 18	11 105	2 717	2 757	3 577	437	534	789	61	31	202
18 und älter	921	247	133	155	39	43	106	33	67	98
ehelich	8 849	2 812	1 932	2 393	305	386	636	72	81	232
nicht-ehelich	3 177	152	958	1 339	171	191	259	22	17	68
Deutsche	10 835	2 528	2 708	3 459	410	534	784	82	82	248
Nichtdeutsche	1 191	436	182	273	66	43	111	12	16	52
Insgesamt	26 915	6 616	6 180	8 645	985	1 167	2 241	170	159	752
Alter von ... bis unter ... Jahren										
unter 1	734	133	73	451	15	12	39	2	-	9
1 - 3	917	237	170	409	22	28	42	2	-	7
3 - 6	1 815	503	302	763	57	82	103	1	-	4
6 - 9	2 524	644	501	1 011	70	126	166	2	-	4
9 - 12	3 488	782	808	1 296	104	164	323	5	-	6
12 - 15	6 669	1 659	1 818	2 069	252	263	527	14	3	64
15 - 18	8 735	2 167	2 210	2 271	378	407	798	83	51	370
18 - 21	1 919	475	286	360	81	80	227	54	87	269
21 und älter	114	16	12	15	6	5	16	7	18	19
unter 18	24 882	6 125	5 882	8 270	898	1 082	1 998	109	54	464
18 und älter	2 033	491	298	375	87	85	243	61	105	288
ehelich	19 887	6 271	4 109	5 576	660	766	1 630	136	132	607
nicht-ehelich	7 028	345	2 071	3 069	325	401	611	34	27	145
Deutsche	24 333	5 762	5 837	8 061	827	1 086	1 935	141	128	556
Nichtdeutsche	2 582	854	343	584	158	81	306	29	31	196

4 Junge Menschen mit begonnener Hilfe 1994 nach persönlichen Merkmalen
sowie Schul- und Ausbildungsverhältnis vor Beginn der Hilfe

Geschlecht Kindschaftsverhältnis Staatsangehörigkeit	Ins- gesamt	Davon					Davon (Sp. 1)			Junge Menschen weder in einer Schule noch in Berufsaus- bildung oder beruflicher Bildung
		Schulverhältnis vor Beginn der Hilfe					Ausbildungsverhältnis vor Beginn der Hilfe			
		Grund- schule/ Haupt- schule	Sonder- schule	weiter- führende Schule	Berufs- schule	nicht in einer Schule	Berufsaus- bildung	sonstige berufliche Bildung	nicht in Berufsaus- bildung oder beruflicher Bildung	
Männlich	24 223	10 520	3 693	1 552	1 192	7 266	932	366	22 925	6 996
Alter von ... bis unter ... Jahren										
unter 1	1 029	-	-	-	-	1 029	-	-	1 029	1 029
1 - 3	1 482	-	-	-	-	1 482	-	-	1 482	1 482
3 - 6	2 508	44	10	-	-	2 454	-	-	2 508	2 454
6 - 9	3 427	2 071	483	-	-	873	-	-	3 427	873
9 - 12	4 102	2 901	1 068	133	-	-	-	-	4 102	-
12 - 15	5 198	3 206	1 349	566	9	68	3	7	5 188	65
15 - 18	5 199	2 162	713	720	779	825	552	257	4 390	657
18 - 21	1 210	130	64	126	387	503	361	98	751	408
21 und älter	68	6	6	7	17	32	16	4	48	28
unter 18	22 945	10 384	3 623	1 419	788	6 731	555	264	22 126	6 560
18 und älter	1 278	136	70	133	404	535	377	102	799	436
ehelich	17 171	7 895	2 835	1 231	989	4 221	774	291	16 106	4 004
nicht-ehelich	7 052	2 625	858	321	203	3 045	158	75	6 819	2 992
Deutsche	22 200	9 624	3 453	1 407	1 074	6 642	835	338	21 027	6 399
Nichtdeutsche	2 023	896	240	145	118	624	97	28	1 898	597
Weiblich	19 666	8 469	1 746	2 491	1 045	5 915	804	309	18 553	5 677
Alter von ... bis unter ... Jahren										
unter 1	957	-	-	-	-	957	-	-	957	957
1 - 3	1 298	-	-	-	-	1 298	-	-	1 298	1 298
3 - 6	2 106	40	3	-	-	2 063	-	-	2 106	2 063
6 - 9	2 270	1 434	211	-	-	625	-	-	2 270	625
9 - 12	2 386	1 865	434	87	-	-	-	-	2 386	-
12 - 15	3 978	2 559	602	771	6	40	4	2	3 972	39
15 - 18	5 566	2 445	453	1 381	717	570	517	212	4 837	434
18 - 21	1 044	123	37	248	312	324	271	93	680	228
21 und älter	61	3	6	4	10	38	12	2	47	33
unter 18	18 561	8 343	1 703	2 239	723	5 553	521	214	17 826	5 416
18 und älter	1 105	126	43	252	322	362	283	95	727	261
ehelich	13 640	6 209	1 326	2 014	857	3 234	656	247	12 737	3 037
nicht-ehelich	6 026	2 260	420	477	188	2 681	148	62	5 816	2 640
Deutsche	17 957	7 699	1 649	2 236	917	5 456	692	285	16 980	5 245
Nichtdeutsche	1 709	770	97	255	128	459	112	24	1 573	432
Insgesamt	43 889	18 989	5 439	4 043	2 237	13 181	1 736	675	41 478	12 673
Alter von ... bis unter ... Jahren										
unter 1	1 986	-	-	-	-	1 986	-	-	1 986	1 986
1 - 3	2 780	-	-	-	-	2 780	-	-	2 780	2 780
3 - 6	4 614	84	13	-	-	4 517	-	-	4 614	4 517
6 - 9	5 697	3 505	694	-	-	1 498	-	-	5 697	1 498
9 - 12	6 488	4 766	1 502	220	-	-	-	-	6 488	-
12 - 15	9 176	5 765	1 951	1 337	15	108	7	9	9 160	104
15 - 18	10 765	4 607	1 166	2 101	1 496	1 395	1 069	469	9 227	1 091
18 - 21	2 254	253	101	374	699	827	632	191	1 431	636
21 und älter	129	9	12	11	27	70	28	6	95	61
unter 18	41 506	18 727	5 326	3 658	1 511	12 284	1 076	478	39 952	11 976
18 und älter	2 383	262	113	385	726	897	660	197	1 526	697
ehelich	30 811	14 104	4 161	3 245	1 846	7 455	1 430	538	28 843	7 041
nicht-ehelich	13 078	4 885	1 278	798	391	5 726	306	137	12 635	5 632
Deutsche	40 157	17 323	5 102	3 643	1 991	12 098	1 527	623	38 007	11 644
Nichtdeutsche	3 732	1 666	337	400	246	1 083	209	52	3 471	1 029

5 Junge Menschen mit begonnener Hilfe 1994 nach persönlichen Merkmalen, Familienstand der Eltern, Sorgerechtsstatus, Umstände der Unterbringung sowie nach Hilfeart

5.1 Insgesamt

Geschlecht Kindschaftsverhältnis Staatsangehörigkeit	Ins- gesamt	Davon Familienstand der Eltern/des sorgeberechtigten Elternteils (bei Beginn der Hilfe)							Sorge- recht entzogen	Unterbringung	
		ledig	verhei- ratet, zu- sammen- lebend	verhei- ratet, ge- trennt lebend	ge- schieden	ver- witwet	Eltern sind tot	unbe- kannt		mit vor- mundschaft- richter- licher Ent- scheidung	ohne vor- mundschaft- richter- liche Ent- scheidung
Männlich	24 223	4 081	7 823	2 979	7 223	1 421	430	266	2 988	3 003	21 220
Alter von ... bis unter ... Jahren											
unter 1	1 029	590	200	118	94	19	2	6	233	295	734
1 - 3	1 482	656	330	274	172	33	12	5	291	328	1 154
3 - 6	2 508	688	641	497	537	112	26	7	476	519	1 989
6 - 9	3 427	619	1 030	569	964	183	44	18	490	483	2 944
9 - 12	4 102	536	1 336	528	1 369	244	70	19	428	417	3 685
12 - 15	5 198	540	1 821	510	1 824	332	116	55	506	471	4 727
15 - 18	5 199	364	1 958	403	1 824	392	134	124	564	490	4 709
18 - 21	1 210	79	487	72	418	101	23	30	-	-	1 210
21 und älter	68	9	20	8	21	5	3	2	-	-	68
unter 18	22 945	3 993	7 316	2 899	6 784	1 315	404	234	2 988	3 003	19 942
18 und älter	1 278	88	507	80	439	106	26	32	-	-	1 278
ehelich	17 171	-	6 766	2 563	6 090	1 310	261	181	1 970	1 884	15 287
nicht-ehelich	7 052	4 081	1 057	416	1 133	111	169	85	1 018	1 119	5 933
Deutsche	22 200	3 887	6 987	2 711	6 906	1 262	357	90	2 710	2 704	19 496
Nichtdeutsche	2 023	194	836	268	317	159	73	176	278	299	1 724
Weiblich	19 666	3 493	6 123	2 470	5 796	1 175	419	190	3 055	3 171	16 495
Alter von ... bis unter ... Jahren											
unter 1	957	583	161	116	77	12	2	6	224	272	685
1 - 3	1 298	571	271	257	160	24	11	4	296	359	939
3 - 6	2 106	648	502	458	406	68	17	7	479	526	1 580
6 - 9	2 270	467	586	416	617	120	47	17	433	458	1 812
9 - 12	2 386	348	625	318	813	190	79	13	412	439	1 947
12 - 15	3 978	388	1 331	392	1 428	280	122	37	534	520	3 458
15 - 18	5 566	413	2 177	433	1 949	406	114	74	677	597	4 969
18 - 21	1 044	72	445	76	330	70	24	27	-	-	1 044
21 und älter	61	3	25	4	16	5	3	5	-	-	61
unter 18	18 561	3 418	5 653	2 390	5 450	1 100	392	158	3 055	3 171	15 390
18 und älter	1 105	75	470	80	346	75	27	32	-	-	1 105
ehelich	13 640	-	5 288	2 058	4 869	1 090	235	100	2 014	2 039	11 601
nicht-ehelich	6 026	3 493	835	412	927	85	184	90	1 041	1 132	4 894
Deutsche	17 957	3 295	5 389	2 251	5 491	1 051	380	100	2 784	2 861	15 096
Nichtdeutsche	1 709	198	734	219	305	124	39	90	271	310	1 399
Insgesamt	43 889	7 574	13 946	5 449	13 019	2 596	849	456	6 043	6 174	37 715
Alter von ... bis unter ... Jahren											
unter 1	1 986	1 173	361	234	171	31	4	12	457	567	1 419
1 - 3	2 780	1 227	601	531	332	57	23	9	587	687	2 093
3 - 6	4 614	1 336	1 143	955	943	180	43	14	955	1 045	3 569
6 - 9	5 697	1 086	1 616	985	1 581	303	91	35	923	941	4 756
9 - 12	6 488	884	1 961	846	2 182	434	149	32	840	856	5 632
12 - 15	9 176	928	3 152	902	3 252	612	238	92	1 040	991	8 185
15 - 18	10 765	777	4 135	836	3 773	798	248	198	1 241	1 087	9 678
18 - 21	2 254	151	932	148	748	171	47	57	-	-	2 254
21 und älter	129	12	45	12	37	10	6	7	-	-	129
unter 18	41 506	7 411	12 969	5 289	12 234	2 415	796	392	6 043	6 174	35 332
18 und älter	2 383	163	977	160	785	181	53	64	-	-	2 383
ehelich	30 811	-	12 054	4 621	10 959	2 400	496	281	3 984	3 923	26 888
nicht-ehelich	13 078	7 574	1 892	828	2 060	196	353	175	2 059	2 251	10 827
Deutsche	40 157	7 182	12 376	4 962	12 397	2 313	737	190	5 494	5 565	34 592
Nichtdeutsche	3 732	392	1 570	487	622	283	112	266	549	609	3 123

5 Junge Menschen mit begonnener Hilfe 1994 nach persönlichen Merkmalen, Familienstand der Eltern, Sorgerechtsstatus, Umstände der Unterbringung sowie nach Hilfeart

5.2 Vollzeitpflege in einer anderen Familie

Geschlecht Kindschaftsverhältnis Staatsangehörigkeit	Ins- gesamt	Davon Familienstand der Eltern/des sorgeberechtigten Elternteils (bei Beginn der Hilfe)							Sorge- recht entzogen	Unterbringung	
		ledig	verhei- ratet, zu- sammen- lebend	verhei- ratet, ge- trennt lebend	ge- schieden	ver- witwet	Eltern sind tot	unbe- kannt		mit vor- mundschaft- richter- licher Ent- scheidung	ohne vor- mundschaft- richter- liche Ent- scheidung
Männlich	5 652	1 633	1 071	826	1 477	387	204	54	1 318	1 293	4 359
Alter von ... bis unter ... Jahren											
unter 1	609	327	130	72	59	14	2	5	174	206	403
1 - 3	818	364	163	164	97	20	7	3	193	217	601
3 - 6	1 117	357	201	212	258	64	20	5	265	252	865
6 - 9	910	222	149	152	265	77	33	12	231	199	711
9 - 12	780	160	136	103	276	55	44	6	174	163	617
12 - 15	772	129	139	77	286	84	50	7	140	126	646
15 - 18	590	65	147	42	214	65	44	13	141	130	460
18 - 21	54	8	5	4	22	8	4	3	-	-	54
21 und älter	2	1	1	-	-	-	-	-	-	-	2
unter 18	5 596	1 624	1 065	822	1 455	379	200	51	1 318	1 293	4 303
18 und älter	56	9	6	4	22	8	4	3	-	-	56
ehelich	3 256	-	901	694	1 178	347	117	19	751	693	2 563
nicht-ehelich	2 396	1 633	170	132	299	40	87	35	567	600	1 796
Deutsche	5 337	1 550	1 009	770	1 417	357	194	40	1 260	1 230	4 107
Nichtdeutsche	315	83	62	56	60	30	10	14	58	63	252
Weiblich	5 801	1 601	1 208	832	1 533	343	230	54	1 403	1 403	4 398
Alter von ... bis unter ... Jahren											
unter 1	568	317	107	73	57	7	1	6	174	193	375
1 - 3	738	347	126	142	97	12	10	4	197	208	530
3 - 6	1 082	389	204	223	214	45	12	5	283	279	813
6 - 9	893	217	171	147	263	59	33	9	222	212	687
9 - 12	733	138	135	91	249	60	52	8	187	177	556
12 - 15	919	110	210	93	338	81	76	11	180	178	741
15 - 18	783	75	233	59	293	72	41	10	160	156	627
18 - 21	66	7	21	4	22	6	5	1	-	-	66
21 und älter	3	1	1	-	-	1	-	-	-	-	3
unter 18	5 732	1 593	1 186	828	1 511	336	225	53	1 403	1 403	4 329
18 und älter	69	8	22	4	22	7	5	1	-	-	69
ehelich	3 399	-	1 009	694	1 237	319	123	17	815	796	2 603
nicht-ehelich	2 402	1 601	199	138	296	24	107	37	588	607	1 795
Deutsche	5 424	1 502	1 104	779	1 475	313	215	36	1 337	1 323	4 101
Nichtdeutsche	377	99	104	53	58	30	15	18	66	80	297
Insgesamt	11 453	3 234	2 279	1 658	3 010	730	434	108	2 721	2 696	8 757
Alter von ... bis unter ... Jahren											
unter 1	1 177	644	237	145	116	21	3	11	348	399	778
1 - 3	1 556	711	289	306	194	32	17	7	390	425	1 131
3 - 6	2 209	746	405	435	472	109	32	10	548	531	1 678
6 - 9	1 809	439	320	299	528	136	66	21	453	411	1 398
9 - 12	1 513	298	271	194	525	115	96	14	361	340	1 173
12 - 15	1 691	239	349	170	624	165	126	18	320	304	1 387
15 - 18	1 373	140	380	101	507	137	85	23	301	286	1 087
18 - 21	120	15	26	8	44	14	9	4	-	-	120
21 und älter	5	2	2	-	-	1	-	-	-	-	5
unter 18	11 328	3 217	2 251	1 650	2 966	715	425	104	2 721	2 696	8 632
18 und älter	125	17	28	8	44	15	9	4	-	-	125
ehelich	6 655	-	1 910	1 388	2 415	666	240	36	1 566	1 489	5 166
nicht-ehelich	4 798	3 234	369	270	595	64	194	72	1 155	1 207	3 591
Deutsche	10 761	3 052	2 113	1 549	2 892	670	409	76	2 597	2 553	8 208
Nichtdeutsche	692	182	166	109	118	60	25	32	124	143	549

5 Junge Menschen mit begonnener Hilfe 1994 nach persönlichen Merkmalen, Familienstand der Eltern, Sorgerechtsstatus, Umstände der Unterbringung sowie nach Hilfeart

5.3 Heimerziehung; sonstige betreute Wohnform

Geschlecht Kindschaftsverhältnis Staatsangehörigkeit	Ins- gesamt	Davon Familienstand der Eltern/des sorgeberechtigten Elternteils (bei Beginn der Hilfe)							Sorge- recht entzogen	Unterbringung	
		ledig	verhei- ratet, zu- sammen- lebend	verhei- ratet, ge- trennt lebend	ge- schieden	ver- witwet	Eltern sind tot	unbe- kannt		mit vor- mundschaft- richter- licher Ent- scheidung	ohne vor- mundschaft- richter- liche Ent- scheidung
Männlich	14 889	1 977	5 189	1 685	4 744	876	213	205	1 577	1 667	13 222
Alter von ... bis unter ... Jahren											
unter 1	377	244	59	41	27	5	-	1	59	89	288
1 - 3	493	228	113	83	54	8	5	2	96	109	384
3 - 6	1 019	245	303	209	214	40	6	2	204	262	757
6 - 9	1 574	268	483	285	448	75	10	5	238	273	1 301
9 - 12	2 250	270	726	280	799	139	24	12	237	250	2 000
12 - 15	3 813	371	1 384	379	1 345	222	65	47	354	343	3 470
15 - 18	4 251	277	1 653	338	1 489	301	83	110	389	341	3 910
18 - 21	1 051	66	450	63	348	82	17	25	-	-	1 051
21 und älter	61	8	18	7	20	4	3	1	-	-	61
unter 18	13 777	1 903	4 721	1 615	4 376	790	193	179	1 577	1 667	12 110
18 und älter	1 112	74	468	70	368	86	20	26	-	-	1 112
ehelich	11 038	-	4 437	1 453	4 036	819	136	157	1 152	1 156	9 882
nicht-ehelich	3 851	1 977	752	232	708	57	77	48	425	511	3 340
Deutsche	13 498	1 888	4 586	1 520	4 543	765	151	45	1 372	1 440	12 058
Nichtdeutsche	1 391	89	603	165	201	111	62	160	205	227	1 164
Weiblich	12 026	1 630	4 257	1 361	3 729	741	177	131	1 598	1 743	10 283
Alter von ... bis unter ... Jahren											
unter 1	357	252	42	40	18	4	1	-	50	79	278
1 - 3	424	167	108	93	47	8	1	-	98	150	274
3 - 6	796	220	214	185	150	20	5	2	196	247	549
6 - 9	950	188	253	197	247	44	14	7	203	243	707
9 - 12	1 238	164	351	163	425	104	27	4	216	255	983
12 - 15	2 856	262	1 048	273	1 012	191	44	26	347	340	2 516
15 - 18	4 484	315	1 835	345	1 549	311	66	63	488	429	4 055
18 - 21	888	60	382	62	267	56	17	24	-	-	868
21 und älter	53	2	24	3	14	3	2	5	-	-	53
unter 18	11 105	1 568	3 851	1 296	3 448	682	158	102	1 598	1 743	9 362
18 und älter	921	62	406	65	281	59	19	29	-	-	921
ehelich	8 849	-	3 673	1 123	3 179	689	104	81	1 157	1 224	7 625
nicht-ehelich	3 177	1 630	584	238	550	52	73	50	441	519	2 658
Deutsche	10 835	1 540	3 690	1 221	3 512	659	154	59	1 397	1 515	9 320
Nichtdeutsche	1 191	90	567	140	217	82	23	72	201	228	963
Insgesamt	26 915	3 607	9 446	3 046	8 473	1 617	390	336	3 175	3 410	23 505
Alter von ... bis unter ... Jahren											
unter 1	734	496	101	81	45	9	1	1	109	168	566
1 - 3	917	395	221	176	101	16	6	2	194	259	658
3 - 6	1 815	465	517	394	364	60	11	4	400	509	1 306
6 - 9	2 524	456	736	482	695	119	24	12	441	516	2 008
9 - 12	3 488	434	1 077	443	1 224	243	51	16	453	505	2 983
12 - 15	6 669	633	2 432	652	2 357	413	109	73	701	683	5 986
15 - 18	8 735	592	3 488	683	3 038	612	149	173	877	770	7 965
18 - 21	1 919	126	832	125	615	138	34	49	-	-	1 919
21 und älter	114	10	42	10	34	7	5	6	-	-	114
unter 18	24 882	3 471	8 572	2 911	7 824	1 472	351	281	3 175	3 410	21 472
18 und älter	2 033	136	874	135	649	145	39	55	-	-	2 033
ehelich	19 887	-	8 110	2 576	7 215	1 508	240	238	2 309	2 380	17 507
nicht-ehelich	7 028	3 607	1 336	470	1 258	109	150	98	866	1 030	5 998
Deutsche	24 333	3 428	8 276	2 741	8 055	1 424	305	104	2 769	2 955	21 378
Nichtdeutsche	2 582	179	1 170	305	418	193	85	232	406	455	2 127

Junge Menschen mit beendeter Hilfe 1994

6 Junge Menschen mit beendeter Hilfe 1994 nach persönlichen Merkmalen,
Unterbringungsform bei Beginn und Ende der Hilfe
sowie nach Hilfeart

Geschlecht Kindschaftsverhältnis Staatsangehörigkeit	Ins- gesamt	Erziehung in einer Tagesgruppe			Vollzeitpflege in einer anderen Familie			Heimerziehung; sonstige betreute Wohnform				Inten- sive sozial- pädago- gische Einzel- be- treuung
		zusammen	davon Unter- bringung in		zusammen	davon Unter- bringung bei/in		zusammen	davon Unter- bringung in			
			Pflege- familie	Tages- gruppe in einer Ein- richtung		Groß- eltern/ Ver- wandte	Pflege- familie		einem Heim	einer Wohn- gemein- schaft	eigener Wohnung	
Männlich	22 149	2 307	429	1 878	5 171	1 124	4 047	14 300	12 645	949	706	371
Alter von ... bis unter ... Jahren												
unter 1	296	7	4	3	141	5	136	148	146	2	-	-
1 - 3	936	86	62	24	418	46	372	432	423	9	-	-
3 - 6	1 782	235	153	82	825	125	700	722	718	4	-	-
6 - 9	1 845	381	100	281	661	128	533	803	795	8	-	-
9 - 12	2 451	614	65	549	665	134	531	1 172	1 158	14	-	-
12 - 15	3 701	690	33	657	615	176	439	2 388	2 341	42	5	8
15 - 18	5 457	266	9	257	825	239	586	4 244	3 828	332	84	122
18 - 21	4 655	28	3	25	848	257	591	3 588	2 677	442	469	191
21 und älter	1 026	-	-	-	173	14	159	803	559	96	148	50
unter 18	16 468	2 279	426	1 853	4 150	853	3 297	9 909	9 409	411	89	130
18 und älter	5 681	28	3	25	1 021	271	750	4 391	3 236	538	617	241
ehelich	15 997	1 766	290	1 476	3 130	661	2 469	10 802	9 421	800	581	299
nicht-ehelich	6 152	541	139	402	2 041	463	1 578	3 498	3 224	149	125	72
Deutsche	20 035	2 077	400	1 677	4 778	1 059	3 719	12 853	11 459	799	595	327
Nichtdeutsche	2 114	230	29	201	393	65	328	1 447	1 186	150	111	44
Weiblich	17 024	1 152	370	782	5 104	1 137	3 967	10 456	8 814	887	755	312
Alter von ... bis unter ... Jahren												
unter 1	254	4	4	-	114	8	106	136	132	4	-	-
1 - 3	826	64	51	13	384	30	354	378	369	9	-	-
3 - 6	1 454	179	130	49	721	95	626	554	547	7	-	-
6 - 9	1 431	235	94	141	605	128	477	591	586	5	-	-
9 - 12	1 603	272	49	223	572	173	399	759	754	5	-	-
12 - 15	2 492	271	35	236	691	177	514	1 527	1 480	46	1	3
15 - 18	4 210	117	6	111	959	252	707	3 047	2 585	343	119	87
18 - 21	3 950	10	1	9	909	258	651	2 848	1 954	402	492	183
21 und älter	804	-	-	-	149	16	133	616	407	66	143	39
unter 18	12 270	1 142	369	773	4 046	863	3 183	6 992	6 453	419	120	90
18 und älter	4 754	10	1	9	1 058	274	784	3 464	2 361	468	635	222
ehelich	12 186	832	231	601	3 189	708	2 481	7 906	6 536	728	642	259
nicht-ehelich	4 838	320	139	181	1 915	429	1 486	2 550	2 278	159	113	53
Deutsche	15 411	1 069	350	719	4 724	1 086	3 638	9 336	7 955	758	623	282
Nichtdeutsche	1 613	83	20	63	380	51	329	1 120	859	129	132	30
Insgesamt	39 173	3 459	799	2 660	10 275	2 261	8 014	24 756	21 459	1 836	1 461	683
Alter von ... bis unter ... Jahren												
unter 1	550	11	8	3	255	13	242	284	278	6	-	-
1 - 3	1 762	150	113	37	802	76	726	810	792	18	-	-
3 - 6	3 236	414	283	131	1 546	220	1 326	1 276	1 265	11	-	-
6 - 9	3 276	616	194	422	1 266	256	1 010	1 394	1 381	13	-	-
9 - 12	4 054	886	114	772	1 237	307	930	1 931	1 912	19	-	-
12 - 15	6 193	961	68	893	1 306	353	953	3 915	3 821	88	6	11
15 - 18	9 667	383	15	368	1 784	491	1 293	7 291	6 413	675	203	209
18 - 21	8 605	38	4	34	1 757	515	1 242	6 436	4 631	844	961	374
21 und älter	1 830	-	-	-	322	30	292	1 419	966	162	291	89
unter 18	28 738	3 421	795	2 626	8 196	1 716	6 480	16 901	15 862	830	209	220
18 und älter	10 435	38	4	34	2 079	545	1 534	7 855	5 597	1 006	1 252	463
ehelich	28 183	2 598	521	2 077	6 319	1 369	4 950	18 708	15 957	1 528	1 223	558
nicht-ehelich	10 990	861	278	583	3 956	892	3 064	6 048	5 502	308	238	125
Deutsche	35 446	3 146	750	2 396	9 502	2 145	7 357	22 189	19 414	1 557	1 218	609
Nichtdeutsche	3 727	313	49	264	773	116	657	2 567	2 045	279	243	74
Unterbringungsform bei Beginn der Hilfe mit Wechsel der Unter- bringungsform	1 496	22	15	7	175	58	117	1 299	170	186	943	-
Großeltern/Verwandte ..	37	-	-	-	37	11	26	-	-	-	-	-
Pflegefamilie	148	10	8	2	138	47	91	-	-	-	-	-
Tagesgruppe in einer Einrichtung	12	12	7	5	-	-	-	-	-	-	-	-
Heim	1 112	-	-	-	-	-	-	1 112	148	173	791	-
Wohngemeinschaft	174	-	-	-	-	-	-	174	20	10	144	-
eigene Wohnung	13	-	-	-	-	-	-	13	2	3	8	-
ohne Wechsel der Unter- bringungsform	37 677	3 437	784	2 653	10 100	2 203	7 897	23 457	21 289	1 650	518	683

Lfd. Nr.	Geschlecht Kindschaftsverhältnis Staatsangehörigkeit	Insgesamt						Überleitung in einer der folgenden Hilfearten zusammen
			Abschluß	vorzeitige Beendigung auf Veranlassung des Sorgeberechtigten bzw. Volljährigen	Abgabe an ein anderes Jugendamt	sonstige Beendigung	Adoptionspflege	
1	Männlich	22 149	6 906	4 677	3 695	3 289	502	3 080
	Alter von ... bis unter ... Jahren							
2	unter 1	296	84	54	24	29	55	50
3	1 - 3	936	286	148	97	71	136	198
4	3 - 6	1 782	588	256	285	123	161	369
5	6 - 9	1 845	538	302	401	161	75	368
6	9 - 12	2 451	637	524	515	246	49	480
7	12 - 15	3 701	879	928	790	464	18	622
8	15 - 18	5 457	1 254	1 218	1 037	1 289	8	651
9	18 - 21	4 655	1 951	1 123	505	796	-	280
10	21 und älter	1 026	689	124	41	110	-	62
11	unter 18	16 468	4 266	3 430	3 149	2 383	502	2 738
12	18 und älter	5 681	2 640	1 247	546	906	-	342
13	ehelich	15 997	5 081	3 552	2 523	2 533	201	2 107
14	nicht-ehelich	6 152	1 825	1 125	1 172	756	301	973
15	Deutsche	20 035	6 156	4 240	3 471	2 795	462	2 911
16	Nichtdeutsche	2 114	750	437	224	494	40	169
17	Weiblich	17 024	5 689	3 717	2 478	2 241	443	2 456
	Alter von ... bis unter ... Jahren							
18	unter 1	254	64	38	12	13	56	71
19	1 - 3	826	271	133	85	58	107	172
20	3 - 6	1 454	429	224	230	122	145	304
21	6 - 9	1 431	444	235	303	99	62	288
22	9 - 12	1 603	471	314	359	99	29	331
23	12 - 15	2 492	522	655	519	325	23	448
24	15 - 18	4 210	957	1 104	631	936	21	561
25	18 - 21	3 950	1 940	937	311	521	-	241
26	21 und älter	804	591	77	28	68	-	40
27	unter 18	12 270	3 158	2 703	2 139	1 652	443	2 175
28	18 und älter	4 754	2 531	1 014	339	589	-	281
29	ehelich	12 186	4 189	2 815	1 648	1 693	163	1 678
30	nicht-ehelich	4 838	1 500	902	830	548	280	778
31	Deutsche	15 411	5 101	3 345	2 329	1 932	400	2 304
32	Nichtdeutsche	1 613	588	372	149	309	43	152
33	Insgesamt	39 173	12 595	8 394	6 173	5 530	945	5 536
	Alter von ... bis unter ... Jahren							
34	unter 1	550	148	92	36	42	111	121
35	1 - 3	1 762	557	281	182	129	243	370
36	3 - 6	3 236	1 017	480	515	245	306	673
37	6 - 9	3 276	982	537	704	260	137	656
38	9 - 12	4 054	1 108	838	874	345	78	811
39	12 - 15	6 193	1 401	1 583	1 309	789	41	1 070
40	15 - 18	9 667	2 211	2 322	1 668	2 225	29	1 212
41	18 - 21	8 605	3 891	2 060	816	1 317	-	521
42	21 und älter	1 830	1 280	201	69	178	-	102
43	unter 18	28 738	7 424	6 133	5 288	4 035	945	4 913
44	18 und älter	10 435	5 171	2 261	885	1 495	-	623
45	ehelich	28 183	9 270	6 367	4 171	4 226	364	3 785
46	nicht-ehelich	10 990	3 325	2 027	2 002	1 304	581	1 751
47	Deutsche	35 446	11 257	7 585	5 800	4 727	862	5 215
48	Nichtdeutsche	3 727	1 338	809	373	803	83	321
49	Ohne vorangegangene Hilfe	10 258	4 103	2 078	1 203	1 420	332	1 122
50	Mit vorangegangener Hilfe	28 915	8 492	6 316	4 970	4 110	613	4 414
51	ambulante Beratung in Fragen der Erziehung	13 833	4 385	3 285	1 795	1 924	248	2 196
52	vorläufige Schutzmaßnahmen	1 479	360	350	196	272	46	255
53	institutionelle Beratung	2 549	780	512	523	321	44	369
54	soziale Gruppenarbeit	94	33	24	10	13	-	14
55	Erziehungsbeistand/Betreuungshelfer	730	218	169	93	145	3	102
56	sozialpädagogische Familienhilfe	2 061	492	493	332	218	39	487
57	Erziehung in einer Tagesgruppe	699	193	176	123	87	3	117
58	Vollzeitpflege in einer anderen Familie	2 418	766	374	606	298	57	317
59	Heimerziehung/sonstige betreute Wohnform	4 716	1 145	857	1 255	772	172	515
60	intensive sozialpädagogische Einzelbetreuung	196	56	53	21	47	-	19
61	Eingliederungshilfe nach dem BSHG	140	64	23	16	13	1	23

Art und vorangegangener Hilfe sowie nach Ursache der Beendigung der Hilfe(art)

samt

Ursache der Beendigung der Hilfe(art)										Lfd. Nr.
davon										
ambulante Beratung in Fragen der Er- ziehung	insti- tutionelle Beratung	soziale Gruppen- arbeit	Erziehungs- beistand; Betreuungs- helfer	sozial- pädago- gische Familien- hilfe	Erziehung in einer Tages- gruppe	Vollzeit- pflege in einer anderen Familie	Heim- erziehung; sonstige betreute Wohnform	intensive sozial- pädago- gische Einzel- betreuung	Einglieder- ungshilfe nach dem BSHG	
584	99	12	137	307	144	598	753	122	324	1
1	3	-	-	12	1	28	5	-	-	2
36	1	-	2	35	5	97	20	-	2	3
61	5	-	1	66	19	149	57	-	11	4
52	11	-	4	50	18	107	108	-	18	5
86	12	2	17	64	39	73	154	-	33	6
145	26	5	31	61	43	62	203	12	34	7
167	27	3	55	19	19	72	169	57	63	8
33	14	2	23	-	-	7	34	49	118	9
3	-	-	4	-	-	3	3	4	45	10
548	85	10	110	307	144	588	716	69	161	11
36	14	2	27	-	-	10	37	53	163	12
400	69	7	105	196	111	333	538	99	249	13
184	30	5	32	111	33	265	215	23	75	14
548	94	10	125	299	139	577	705	108	306	15
36	5	2	12	8	5	21	48	14	18	16
475	99	4	119	261	50	572	563	122	191	17
16	2	-	-	14	-	34	3	-	2	18
30	5	-	4	29	4	91	7	-	2	19
48	7	-	3	62	4	139	33	-	8	20
37	5	-	8	38	14	117	61	-	8	21
64	10	2	18	57	13	66	93	-	8	22
110	26	1	19	41	13	65	150	7	16	23
138	26	1	32	20	2	53	178	66	45	24
29	16	-	33	-	-	5	37	48	73	25
3	2	-	2	-	-	2	1	1	29	26
443	81	4	84	261	50	565	525	73	89	27
32	18	-	35	-	-	7	38	49	102	28
330	71	3	89	173	36	334	403	100	139	29
145	28	1	30	88	14	238	160	22	52	30
442	92	3	110	256	48	542	531	109	171	31
33	7	1	9	5	2	30	32	13	20	32
1 059	198	16	256	568	194	1 170	1 316	244	515	33
17	5	-	-	26	1	62	8	-	2	34
66	6	-	6	64	9	188	27	-	4	35
109	12	-	4	128	23	288	90	-	19	36
89	16	-	12	88	32	224	169	-	26	37
150	22	4	35	121	52	139	247	-	41	38
255	52	6	50	102	56	127	353	19	50	39
305	53	4	87	39	21	125	347	123	108	40
62	30	2	56	-	-	12	71	97	191	41
6	2	-	6	-	-	5	4	5	74	42
991	166	14	194	568	194	1 153	1 241	142	250	43
68	32	2	62	-	-	17	75	102	265	44
730	140	10	194	369	147	667	941	199	388	45
329	58	6	62	199	47	503	375	45	127	46
990	186	13	235	555	187	1 119	1 236	217	477	47
69	12	3	21	13	7	51	80	27	38	48
197	33	1	39	109	37	254	298	38	116	49
862	165	15	217	459	157	916	1 018	206	399	50
561	79	9	101	213	71	432	467	86	177	51
45	6	1	15	36	6	70	50	14	12	52
52	50	3	18	36	18	61	69	22	40	53
1	-	1	-	3	-	1	5	1	2	54
18	2	1	33	4	5	14	9	11	5	55
84	7	-	10	115	18	149	76	9	19	56
16	2	-	8	9	23	25	19	3	12	57
16	9	-	13	7	4	105	106	18	39	58
65	10	-	17	36	9	59	210	36	73	59
1	-	-	1	-	2	-	3	6	6	60
3	-	-	1	-	1	-	4	-	14	61

Lfd. Nr.	Geschlecht Kindschaftsverhältnis Staatsangehörigkeit	Insgesamt						Überlei- tung in einer der folgenden Hilfearten zusammen
			Abschluß	vorzeitige Beendigung auf Veran- lassung des Sorgebe- rechtigten bzw. Voll- jährigen	Abgabe an ein anderes Jugendamt	sonstige Beendigung	Adoptions- pflege	
1	Männlich	5 171	1 773	655	1 071	523	400	749
	Alter von ... bis unter ... Jahren							
2	unter 1	141	46	25	15	11	38	6
3	1 - 3	418	125	51	67	28	104	43
4	3 - 6	825	242	109	191	58	129	96
5	6 - 9	661	160	63	230	56	65	87
6	9 - 12	665	169	83	190	62	42	119
7	12 - 15	615	143	98	154	69	15	136
8	15 - 18	825	237	92	161	136	7	192
9	18 - 21	848	504	123	59	95	-	67
10	21 und älter	173	147	11	4	8	-	3
11	unter 18	4 150	1 122	521	1 008	420	400	679
12	18 und älter	1 021	651	134	63	103	-	70
13	ehelich	3 130	1 116	451	578	328	167	490
14	nicht-ehelich	2 041	657	204	493	195	233	259
15	Deutsche	4 778	1 632	591	1 019	457	367	712
16	Nichtdeutsche	393	141	64	52	66	33	37
17	Weiblich	5 104	1 786	721	1 002	532	361	702
	Alter von ... bis unter ... Jahren							
18	unter 1	114	30	15	8	7	34	20
19	1 - 3	384	121	56	64	25	91	27
20	3 - 6	721	188	106	173	56	123	75
21	6 - 9	605	180	75	182	43	53	72
22	9 - 12	572	158	79	169	42	25	99
23	12 - 15	691	166	78	183	92	17	155
24	15 - 18	959	261	164	153	174	18	189
25	18 - 21	909	565	144	63	78	-	59
26	21 und älter	149	117	4	7	15	-	6
27	unter 18	4 046	1 104	573	932	499	361	637
28	18 und älter	1 058	682	148	70	93	-	65
29	ehelich	3 189	1 168	488	582	350	134	467
30	nicht-ehelich	1 915	618	233	420	182	227	235
31	Deutsche	4 724	1 645	666	953	471	329	660
32	Nichtdeutsche	380	141	55	49	61	32	42
33	Insgesamt	10 275	3 559	1 376	2 073	1 055	761	1 451
	Alter von ... bis unter ... Jahren							
34	unter 1	255	76	40	23	18	72	26
35	1 - 3	802	246	107	131	53	195	70
36	3 - 6	1 546	430	215	364	114	252	171
37	6 - 9	1 266	340	138	412	99	118	159
38	9 - 12	1 237	327	162	359	104	67	218
39	12 - 15	1 306	309	176	337	161	32	291
40	15 - 18	1 784	498	256	314	310	25	381
41	18 - 21	1 757	1 069	267	122	173	-	126
42	21 und älter	322	264	15	11	23	-	9
43	unter 18	8 196	2 226	1 094	1 940	859	761	1 316
44	18 und älter	2 079	1 333	282	133	196	-	135
45	ehelich	6 319	2 284	939	1 160	678	301	957
46	nicht-ehelich	3 956	1 275	437	913	377	460	494
47	Deutsche	9 502	3 277	1 257	1 972	928	696	1 372
48	Nichtdeutsche	773	282	119	101	127	65	79
49	Ohne vorangegangene Hilfe	3 470	1 429	473	572	388	253	355
50	Mit vorangegangener Hilfe	6 805	2 130	903	1 501	667	508	1 096
51	ambulante Beratung in Fragen der Erziehung	3 260	1 121	493	590	365	194	497
52	vorläufige Schutzmaßnahmen	313	70	48	62	30	37	66
53	institutionelle Beratung	400	141	46	61	41	36	75
54	soziale Gruppenarbeit	13	7	1	2	-	-	3
55	Erziehungsbeistand/Betreuungshelfer ..	70	24	13	5	12	3	13
56	sozialpädagogische Familienhilfe	400	100	67	78	33	27	95
57	Erziehung in einer Tagesgruppe	107	34	19	25	11	-	18
58	Vollzeitpflege in einer anderen Familie	903	306	106	244	90	48	109
59	Heimerziehung/sonstige betreute Wohnform	1 313	316	108	428	83	162	216
60	intensive sozialpädagogische Einzelbetreuung	8	4	-	1	1	-	2
61	Eingliederungshilfe nach dem BSHG ...	18	7	2	5	1	1	2

Art und vorangegangener Hilfe sowie nach Ursache der Beendigung der Hilfe(art)
in einer anderen Familie

Ursache der Beendigung der Hilfe(art)										Lfd. Nr.
davon										
ambulante Beratung in Fragen der Er- ziehung	insti- tutionelle Beratung	soziale Gruppen- arbeit	Erziehungs- beistand; Betreuungs- helfer	sozial- pädago- gische Familien- hilfe	Erziehung in einer Tages- gruppe	Vollzeit- pflege in einer anderen Familie	Heim- erziehung; sonstige betreute Wohnform	intensive sozial- pädago- gische Einzel- betreuung	Eingliede- rungshilfe nach dem BSHG	
89	8	1	14	45	14	-	500	16	62	1
-	-	-	-	2	-	-	4	-	-	2
14	-	-	-	7	2	-	18	-	2	3
22	1	-	-	14	3	-	53	-	3	4
8	1	-	-	7	4	-	63	-	4	5
17	2	-	1	8	4	-	81	-	6	6
8	2	-	3	6	1	-	113	-	3	7
18	2	1	7	1	-	-	135	8	20	8
2	-	-	3	-	-	-	32	8	22	9
-	-	-	-	-	-	-	1	-	2	10
87	8	1	11	45	14	-	467	8	38	11
2	-	-	3	-	-	-	33	8	24	12
48	6	-	9	34	10	-	330	12	41	13
41	2	1	5	11	4	-	170	4	21	14
83	8	1	14	43	14	-	477	15	57	15
6	-	-	-	2	-	-	23	1	5	16
94	15	1	15	60	7	-	459	15	36	17
8	1	-	-	8	-	-	3	-	-	18
12	1	-	3	3	2	-	5	-	1	19
16	1	-	2	22	1	-	31	-	2	20
13	-	-	2	13	1	-	40	-	3	21
18	3	-	1	10	2	-	65	-	-	22
18	5	-	-	4	1	-	122	2	3	23
8	2	1	5	-	-	-	159	6	8	24
1	2	-	2	-	-	-	33	6	15	25
-	-	-	-	-	-	-	1	1	4	26
93	13	1	13	60	7	-	425	8	17	27
1	2	-	2	-	-	-	34	7	19	28
56	7	-	9	36	3	-	320	13	23	29
38	8	1	6	24	4	-	139	2	13	30
89	14	1	15	58	7	-	432	14	30	31
5	1	-	-	2	-	-	27	1	6	32
183	23	2	29	105	21	-	959	31	98	33
8	1	-	-	10	-	-	7	-	-	34
26	1	-	3	10	4	-	23	-	3	35
38	2	-	2	36	4	-	84	-	5	36
21	1	-	2	20	5	-	103	-	7	37
35	5	-	2	18	6	-	146	-	6	38
26	7	-	3	10	2	-	235	2	6	39
26	4	2	12	1	-	-	294	14	28	40
3	2	-	5	-	-	-	65	14	37	41
-	-	-	-	-	-	-	2	1	6	42
180	21	2	24	105	21	-	892	16	55	43
3	2	-	5	-	-	-	67	15	43	44
104	13	-	18	70	13	-	650	25	64	45
79	10	2	11	35	8	-	309	6	34	46
172	22	2	29	101	21	-	909	29	87	47
11	1	-	-	4	-	-	50	2	11	48
28	8	-	7	27	13	-	225	10	37	49
155	15	2	22	78	8	-	734	21	61	50
99	4	2	10	34	5	-	308	9	26	51
10	-	-	1	9	-	-	44	1	1	52
9	7	-	3	8	-	-	37	2	9	53
-	-	-	-	1	-	-	2	-	-	54
2	-	-	2	1	-	-	7	1	-	55
19	3	-	1	18	1	-	49	-	4	56
3	-	-	-	-	1	-	13	-	1	57
4	-	-	3	-	1	-	96	1	4	58
9	1	-	2	7	-	-	174	7	16	59
-	-	-	-	-	-	-	2	-	-	60
-	-	-	-	-	-	-	2	-	-	61

Lfd. Nr.	Geschlecht Kindschaftsverhältnis Staatsangehörigkeit	Insgesamt						Überlei- tung in einer der folgenden Hilfearten zusammen
			Abschluß	vorzeitige Beendigung auf Veran- lassung des Sorgebe- rechtigten bzw. Voll- jährigen	Abgabe an ein anderes Jugendamt	sonstige Beendigung	Adoptions- pflege	
1	Männlich	14 300	3 994	3 475	2 470	2 370	99	1 892
	Alter von ... bis unter ... Jahren							
2	unter 1	148	33	28	9	18	17	43
3	1 - 3	432	121	77	23	32	32	147
4	3 - 6	722	203	115	81	34	31	258
5	6 - 9	803	211	164	155	53	9	211
6	9 - 12	1 172	233	298	297	94	7	243
7	12 - 15	2 388	440	683	607	309	2	347
8	15 - 18	4 244	861	1 057	854	1 082	1	389
9	18 - 21	3 588	1 376	949	410	653	-	200
10	21 und älter	803	516	104	34	95	-	54
11	unter 18	9 909	2 102	2 422	2 026	1 622	99	1 638
12	18 und älter	4 391	1 892	1 053	444	748	-	254
13	ehelich	10 802	3 103	2 676	1 829	1 892	32	1 270
14	nicht-ehelich	3 498	891	799	641	478	67	622
15	Deutsche	12 853	3 505	3 160	2 310	1 983	92	1 803
16	Nichtdeutsche	1 447	489	315	160	387	7	89
17	Weiblich	10 456	3 205	2 707	1 380	1 511	78	1 575
	Alter von ... bis unter ... Jahren							
18	unter 1	136	31	22	4	6	22	51
19	1 - 3	378	112	64	17	28	15	142
20	3 - 6	554	136	92	47	37	21	221
21	6 - 9	591	151	105	110	30	9	186
22	9 - 12	759	193	172	180	28	3	183
23	12 - 15	1 527	235	516	321	206	5	244
24	15 - 18	3 047	615	911	459	717	3	342
25	18 - 21	2 848	1 288	756	223	408	-	173
26	21 und älter	616	444	69	19	51	-	33
27	unter 18	6 992	1 473	1 882	1 138	1 052	78	1 369
28	18 und älter	3 464	1 732	825	242	459	-	206
29	ehelich	7 906	2 503	2 118	994	1 192	29	1 070
30	nicht-ehelich	2 550	702	589	386	319	49	505
31	Deutsche	9 336	2 812	2 411	1 290	1 282	67	1 474
32	Nichtdeutsche	1 120	393	296	90	229	11	101
33	Insgesamt	24 756	7 199	6 182	3 850	3 881	177	3 467
	Alter von ... bis unter ... Jahren							
34	unter 1	284	64	50	13	24	39	94
35	1 - 3	810	233	141	40	60	47	289
36	3 - 6	1 276	339	207	128	71	52	479
37	6 - 9	1 394	362	269	265	83	18	397
38	9 - 12	1 931	426	470	477	122	10	426
39	12 - 15	3 915	675	1 199	928	515	7	591
40	15 - 18	7 291	1 476	1 968	1 313	1 799	4	731
41	18 - 21	6 436	2 664	1 705	633	1 061	-	373
42	21 und älter	1 419	960	173	53	146	-	87
43	unter 18	16 901	3 575	4 304	3 164	2 674	177	3 007
44	18 und älter	7 855	3 624	1 878	686	1 207	-	460
45	ehelich	18 708	5 606	4 794	2 823	3 084	61	2 340
46	nicht-ehelich	6 048	1 593	1 388	1 027	797	116	1 127
47	Deutsche	22 189	6 317	5 571	3 600	3 265	159	3 277
48	Nichtdeutsche	2 567	882	611	250	616	18	190
49	Ohne vorangegangene Hilfe	5 448	1 946	1 378	580	832	72	640
50	Mit vorangegangener Hilfe	19 308	5 253	4 804	3 270	3 049	105	2 827
51	ambulante Beratung in Fragen der Erziehung	9 116	2 649	2 452	1 139	1 380	54	1 442
52	vorläufige Schutzmaßnahmen	1 134	280	294	134	235	9	182
53	institutionelle Beratung	1 877	522	408	450	251	8	238
54	soziale Gruppenarbeit	69	23	21	6	13	-	6
55	Erziehungsbeistand/Betreuungshelfer ..	586	164	141	82	119	-	80
56	sozialpädagogische Familienhilfe	1 452	326	378	245	153	12	338
57	Erziehung in einer Tagesgruppe	475	98	135	95	57	3	87
58	Vollzeitpflege in einer anderen Familie	1 417	417	254	350	198	9	189
59	Heimerziehung/sonstige betreute Wohnform	2 917	686	654	741	592	10	234
60	intensive sozialpädagogische Einzelbetreuung	158	38	48	17	40	-	15
61	Eingliederungshilfe nach dem BSHG ...	107	50	19	11	11	-	16

Art und vorangegangener Hilfe sowie nach Ursache der Beendigung der Hilfe(art)

sonstige betreute Wohnform

Ursache der Beendigung der Hilfe(art)										Lfd. Nr.
davon										
ambulante Beratung in Fragen der Er- ziehung	insti- tutionelle Beratung	soziale Gruppen- arbeit	Erziehungs- beistand; Betreuungs- helfer	sozial- pädago- gische Familien- hilfe	Erziehung in einer Tages- gruppe	Vollzeit- pflege in einer anderen Familie	Heim- erziehung; sonstige betreute Wohnform	intensive sozial- pädago- gische Einzel- betreuung	Eingliede- rungshilfe nach dem BSHG	
433	74	7	99	242	128	568	-	101	240	1
1	3	-	-	10	1	28	-	-	-	2
18	1	-	2	26	3	97	-	-	-	3
37	4	-	1	51	16	144	-	-	5	4
34	7	-	4	43	14	99	-	-	10	5
59	6	-	10	48	35	63	-	-	22	6
113	20	3	21	48	42	59	-	11	30	7
140	22	2	40	16	17	68	-	45	39	8
28	11	2	18	-	-	7	-	41	93	9
3	-	-	3	-	-	3	-	4	41	10
402	63	5	78	242	128	558	-	56	106	11
31	11	2	21	-	-	10	-	45	134	12
305	48	4	79	146	99	317	-	82	190	13
128	26	3	20	96	29	251	-	19	50	14
409	71	5	90	239	124	547	-	89	229	15
24	3	2	9	3	4	21	-	12	11	16
363	77	2	97	188	43	552	-	107	146	17
8	1	-	-	6	-	34	-	-	2	18
18	4	-	1	26	2	90	-	-	1	19
31	6	-	1	38	3	136	-	-	6	20
22	3	-	6	24	13	114	-	-	4	21
40	4	1	14	45	11	61	-	-	7	22
85	21	1	16	31	12	60	-	5	13	23
128	22	-	27	18	2	50	-	60	35	24
28	14	-	30	-	-	5	-	42	54	25
3	2	-	2	-	-	2	-	-	24	26
332	61	2	65	188	43	545	-	65	68	27
31	16	-	32	-	-	7	-	42	78	28
260	60	2	73	126	33	319	-	87	110	29
103	17	-	24	62	10	233	-	20	36	30
336	72	1	88	186	41	622	-	95	133	31
27	5	1	9	2	2	30	-	12	13	32
796	151	9	196	430	171	1 120	-	208	386	33
9	4	-	-	16	1	62	-	-	2	34
36	5	-	3	52	5	187	-	-	1	35
68	10	-	2	89	19	280	-	-	11	36
56	10	-	10	67	27	213	-	-	14	37
99	10	1	24	93	46	124	-	-	29	38
198	41	4	37	79	54	119	-	16	43	39
268	44	2	67	34	19	118	-	105	74	40
56	25	2	48	-	-	12	-	83	147	41
6	2	-	5	-	-	5	-	4	65	42
734	124	7	143	430	171	1 103	-	121	174	43
62	27	2	53	-	-	17	-	87	212	44
565	108	6	152	272	132	636	-	169	300	45
231	43	3	44	158	39	484	-	39	86	46
745	143	6	178	425	165	1 069	-	184	362	47
51	8	3	18	5	6	51	-	24	24	48
151	22	-	29	78	22	241	-	27	70	49
645	129	9	167	352	149	879	-	181	316	50
425	64	5	76	171	66	420	-	75	140	51
35	6	1	13	27	6	70	-	13	11	52
40	36	1	14	25	18	55	-	19	30	53
-	-	1	-	1	-	1	-	1	2	54
14	2	1	27	3	5	13	-	10	5	55
59	3	-	6	86	17	143	-	9	15	56
10	2	-	8	9	22	22	-	3	11	57
11	9	-	9	6	3	102	-	17	32	58
48	7	-	12	24	9	53	-	28	53	59
1	-	-	1	-	2	-	-	6	5	60
2	-	-	1	-	1	-	-	-	12	61

8 Junge Menschen mit beendeter Hilfe 1994 nach persönlichen Merkmalen,
Art des Aufenthalts vor und im Anschluß an die Hilfegewährung
sowie nach Art der Hilfe und Unterbringungsform

8.1 Insgesamt

Geschlecht Staatsangehörigkeit	Ins- gesamt	Art des Aufenthalts im Anschluß an die Hilfegewährung									
		Eltern	Elternteil mit Stief- eltern- Partner	allein- erziehen- der El- ternteil	Groß- eltern/ Ver- wandte	Pflege- familie	Heim	Wohnge- mein- schaft	eigene Wohnung	ohne feste Unter- kunft	ohne Angabe
Männlich	22 149	3 361	2 764	4 626	1 022	2 494	3 451	537	2 868	493	533
Alter von ... bis unter ... Jahren											
unter 3	1 232	217	93	421	41	388	57	1	-	-	14
3 - 6	1 782	312	187	575	69	480	148	2	-	-	9
6 - 9	1 845	287	222	564	82	390	290	3	-	-	7
9 - 12	2 451	442	412	675	108	305	484	5	-	-	20
12 - 15	3 701	746	691	946	137	225	859	25	20	-	52
15 - 18	5 457	983	872	1 050	289	294	1 088	248	344	-	289
18 - 21	4 655	345	269	352	280	322	455	214	1 849	442	127
21 und älter	1 026	29	18	43	16	90	70	39	655	51	15
unter 18	16 468	2 987	2 477	4 231	726	2 082	2 926	284	364	-	391
18 und älter	5 681	374	287	395	296	412	525	253	2 504	493	142
Deutsche	20 035	2 901	2 624	4 268	931	2 340	3 200	444	2 452	425	450
Nichtdeutsche	2 114	460	140	358	91	154	251	93	416	68	83
Aufenthalt vor der Hilfe- gewährung											
Eltern	5 270	2 661	187	377	117	412	668	114	534	83	117
Elternteil mit Stiefeltern- teil/Partner	4 056	161	1 550	406	130	307	676	103	518	92	113
alleinerziehender Eltern- teil	8 028	285	694	3 439	349	962	1 113	146	808	109	123
Großeltern/Verwandte	1 084	36	71	86	327	116	153	35	197	33	30
Pflegefamilie	1 003	42	61	86	22	259	237	49	206	27	14
Heim	2 089	145	181	206	64	403	554	50	368	58	60
Wohngemeinschaft	75	7	5	7	1	6	8	3	29	5	4
eigene Wohnung	82	5	1	2	1	-	7	3	49	10	4
ohne feste Unterkunft	462	19	14	17	11	29	35	34	159	76	68
Weiblich	17 024	2 151	1 979	3 307	890	2 283	2 053	497	3 329	234	301
Alter von ... bis unter ... Jahren											
unter 3	1 080	201	112	338	35	347	38	1	-	-	8
3 - 6	1 454	224	151	473	45	462	90	2	-	-	7
6 - 9	1 431	217	183	411	70	361	180	5	-	-	4
9 - 12	1 603	223	286	474	89	249	268	6	-	-	8
12 - 15	2 492	445	450	627	142	260	490	19	13	-	46
15 - 18	4 210	643	648	765	255	261	689	253	536	-	160
18 - 21	3 950	190	139	192	241	284	263	186	2 188	207	60
21 und älter	804	8	10	27	13	59	35	25	592	27	8
unter 18	12 270	1 953	1 830	3 086	636	1 940	1 755	286	549	-	233
18 und älter	4 754	198	149	219	254	343	298	211	2 780	234	68
Deutsche	15 411	1 834	1 869	3 067	801	2 134	1 910	437	2 895	198	266
Nichtdeutsche	1 613	317	110	240	89	149	143	60	434	36	35
Aufenthalt vor der Hilfe- gewährung											
Eltern	3 910	1 618	143	262	150	413	371	110	716	54	73
Elternteil mit Stiefeltern- teil/Partner	3 297	146	1 148	327	128	280	420	88	647	50	63
alleinerziehender Eltern- teil	6 125	214	504	2 417	294	894	654	138	895	42	73
Großeltern/Verwandte	901	27	50	89	221	93	116	35	239	14	17
Pflegefamilie	885	39	40	77	28	235	135	35	266	15	15
Heim	1 366	79	77	109	54	336	308	47	310	15	31
Wohngemeinschaft	97	6	3	8	4	2	10	13	45	5	1
eigene Wohnung	110	3	1	2	4	1	6	2	79	10	2
ohne feste Unterkunft	333	19	13	16	7	29	33	29	132	29	26
Insgesamt	39 173	5 512	4 743	7 933	1 912	4 777	5 504	1 034	6 197	727	834
Alter von ... bis unter ... Jahren											
unter 3	2 312	418	205	759	76	735	95	2	-	-	22
3 - 6	3 236	536	338	1 048	114	942	238	4	-	-	16
6 - 9	3 276	504	405	975	152	751	470	8	-	-	11
9 - 12	4 054	665	698	1 149	197	554	752	11	-	-	28
12 - 15	6 193	1 191	1 141	1 573	279	485	1 349	44	33	-	98
15 - 18	9 667	1 626	1 520	1 815	544	555	1 777	501	880	-	449
18 - 21	8 605	535	408	544	521	606	718	400	4 037	649	187
21 und älter	1 830	37	28	70	29	149	105	64	1 247	78	23
unter 18	28 738	4 940	4 307	7 319	1 362	4 022	4 681	570	913	-	624
18 und älter	10 435	572	436	614	350	755	823	464	5 284	727	210
Deutsche	35 446	4 735	4 493	7 335	1 732	4 474	5 110	881	5 347	623	716
Nichtdeutsche	3 727	777	250	598	180	303	394	153	850	104	118
Aufenthalt vor der Hilfe- gewährung											
Eltern	9 180	4 279	330	639	267	825	1 039	224	1 250	137	190
Elternteil mit Stiefeltern- teil/Partner	7 353	307	2 698	733	258	587	1 096	191	1 165	142	176
alleinerziehender Eltern- teil	14 153	499	1 198	5 856	643	1 856	1 767	284	1 703	151	196
Großeltern/Verwandte	1 985	63	121	175	548	209	269	70	436	47	47
Pflegefamilie	1 888	81	101	163	50	494	372	84	472	42	29
Heim	3 455	224	258	315	118	739	862	97	678	73	91
Wohngemeinschaft	172	13	8	15	5	8	18	16	74	10	5
eigene Wohnung	192	8	2	4	5	1	13	5	128	20	6
ohne feste Unterkunft	795	38	27	33	18	58	68	63	291	105	94

8 Junge Menschen mit beendeter Hilfe 1994 nach persönlichen Merkmalen,
Art des Aufenthalts vor und im Anschluß an die Hilfestellung
sowie nach Art der Hilfe und Unterbringungsform

8.2 Vollzeitpflege in einer anderen Familie

Geschlecht Staatsangehörigkeit	Ins- gesamt	Art des Aufenthalts im Anschluß an die Hilfestellung									ohne Angabe
		Eltern	Elternteil mit Stief- eltern- teil/ Partner	allein- erziehen- der El- ternteil	Groß- eltern/ Ver- wandte	Pflege- familie	Heim	Wohnge- meins- chaft	eigene Wohnung	ohne feste Unter- kunft	
Männlich	5 171	412	362	998	603	1 721	545	93	358	23	56
Alter von ... bis unter ... Jahren											
unter 3	559	117	29	146	24	208	26	-	-	-	9
3 - 6	825	96	76	243	47	296	63	1	-	-	3
6 - 9	661	42	41	167	61	272	76	-	-	-	2
9 - 12	665	63	69	155	67	212	96	-	-	-	3
12 - 15	615	41	70	143	76	140	131	5	-	-	9
15 - 18	825	40	60	118	135	208	129	54	61	-	20
18 - 21	848	12	16	23	185	301	22	30	228	21	10
21 und älter	173	1	1	3	8	84	2	3	69	2	-
unter 18	4 150	399	345	972	410	1 336	521	60	61	-	46
18 und älter	1 021	13	17	26	193	385	24	33	297	23	10
Deutsche	4 778	354	337	921	573	1 599	513	88	326	20	47
Nichtdeutsche	393	58	25	77	30	122	32	5	32	3	9
Aufenthalt vor der Hilfe- gewährung											
Eltern	893	257	16	98	68	257	98	21	64	6	8
Elternteil mit Stiefeltern- teil/Partner	570	15	138	53	62	162	66	13	48	4	9
alleinerziehender Eltern- teil	2 190	80	144	734	241	647	187	29	107	4	17
Großeltern/Verwandte	430	12	22	39	182	87	33	11	33	4	7
Pflegefamilie	353	13	22	32	11	187	45	9	31	1	2
Heim	684	32	20	39	37	358	110	9	67	4	8
Wohngemeinschaft	4	1	-	1	-	2	-	-	-	-	-
eigene Wohnung	2	-	-	-	-	-	-	-	2	-	-
ohne feste Unterkunft	45	2	-	2	2	21	6	1	6	-	5
Weiblich	5 104	407	425	958	567	1 564	462	124	543	14	40
Alter von ... bis unter ... Jahren											
unter 3	498	88	42	150	21	185	11	-	-	-	1
3 - 6	721	88	59	209	35	287	37	2	-	-	4
6 - 9	605	55	73	152	53	223	47	1	-	-	1
9 - 12	572	41	71	140	75	171	69	2	-	-	3
12 - 15	691	52	76	152	84	181	128	7	4	-	7
15 - 18	959	67	89	131	136	193	146	69	114	-	14
18 - 21	909	15	13	23	157	267	23	38	352	13	8
21 und älter	149	1	2	1	6	57	1	5	73	1	2
unter 18	4 046	391	410	934	404	1 240	438	81	118	-	30
18 und älter	1 058	16	15	24	163	324	24	43	425	14	10
Deutsche	4 724	348	393	897	527	1 456	435	116	502	13	37
Nichtdeutsche	380	59	32	61	40	108	27	8	41	1	3
Aufenthalt vor der Hilfe- gewährung											
Eltern	897	258	30	81	86	229	78	25	98	3	9
Elternteil mit Stiefeltern- teil/Partner	688	28	193	64	61	156	69	17	95	1	4
alleinerziehender Eltern- teil	2 147	74	153	708	223	598	160	38	177	3	13
Großeltern/Verwandte	403	11	23	49	139	73	31	14	57	1	5
Pflegefamilie	344	16	14	28	16	180	33	8	45	1	3
Heim	571	17	10	24	40	304	85	19	62	4	6
Wohngemeinschaft	11	2	-	1	1	2	3	1	1	-	-
eigene Wohnung	6	-	-	-	-	1	-	-	4	1	-
ohne feste Unterkunft	37	1	2	3	1	21	3	2	4	-	-
Insgesamt	10 275	819	787	1 956	1 170	3 285	1 007	217	901	37	96
Alter von ... bis unter ... Jahren											
unter 3	1 057	205	71	296	45	393	37	-	-	-	10
3 - 6	1 546	184	135	452	82	583	100	3	-	-	7
6 - 9	1 266	97	114	319	114	495	123	1	-	-	3
9 - 12	1 237	104	140	295	142	383	165	2	-	-	6
12 - 15	1 306	93	146	295	160	321	259	12	4	-	16
15 - 18	1 784	107	149	249	271	401	275	123	175	-	34
18 - 21	1 757	27	29	46	342	568	45	68	580	34	18
21 und älter	322	2	3	4	14	141	3	8	142	3	2
unter 18	8 196	790	755	1 906	814	2 576	959	141	179	-	76
18 und älter	2 079	29	32	50	356	709	48	76	722	37	20
Deutsche	9 502	702	730	1 818	1 100	3 055	948	204	828	33	84
Nichtdeutsche	773	117	57	138	70	230	59	13	73	4	12
Aufenthalt vor der Hilfe- gewährung											
Eltern	1 790	515	46	179	154	486	176	46	162	9	17
Elternteil mit Stiefeltern- teil/Partner	1 258	43	331	117	123	318	135	30	143	5	13
alleinerziehender Eltern- teil	4 337	154	297	1 442	464	1 245	347	67	284	7	30
Großeltern/Verwandte	833	23	45	88	321	160	64	25	90	5	12
Pflegefamilie	697	29	36	60	27	367	78	17	76	2	5
Heim	1 255	49	30	63	77	662	195	28	129	8	14
Wohngemeinschaft	15	3	-	2	1	4	3	1	1	-	-
eigene Wohnung	8	-	-	-	-	1	-	-	6	1	-
ohne feste Unterkunft	82	3	2	5	3	42	9	3	10	-	5

8 Junge Menschen mit beendeter Hilfe 1994 nach persönlichen Merkmalen,
Art des Aufenthalts vor und im Anschluß an die Hilfestellung
sowie nach Art der Hilfe und Unterbringungsform

8.3 Heimerziehung; sonstige betreute Wohnform

Geschlecht Staatsangehörigkeit	Ins- gesamt	Art des Aufenthalts im Anschluß an die Hilfestellung									ohne Angabe
		Eltern	Elternteil mit Stief- elternteil/ Partner	allein- erziehen- der El- ternteil	Groß- eltern/ Ver- wandte	Pflege- familie	Heim	Wohnge- meins- chaft	eigene Wohnung	ohne feste Unter- kunft	
Männlich	14 300	2 178	1 990	2 806	356	711	2 621	426	2 329	445	438
Alter von ... bis unter ... Jahren											
unter 3	580	73	58	223	17	177	28	1	-	-	3
3 - 6	722	139	90	216	18	174	80	1	-	-	4
6 - 9	803	121	129	259	14	109	166	2	-	-	3
9 - 12	1 172	190	236	321	26	76	308	5	-	-	10
12 - 15	2 388	479	485	600	43	73	634	15	19	-	40
15 - 18	4 244	831	744	841	139	80	916	186	251	-	256
18 - 21	3 588	317	233	306	91	16	425	182	1 510	399	109
21 und älter	803	28	15	40	8	6	64	34	549	46	13
unter 18	9 909	1 833	1 742	2 460	257	689	2 132	210	270	-	316
18 und älter	4 391	345	248	346	99	22	489	216	2 059	445	122
Deutsche	12 853	1 904	1 905	2 580	299	680	2 432	341	1 964	380	368
Nichtdeutsche	1 447	274	85	226	57	31	189	85	365	65	70
Aufenthalt vor der Hilfe- gewährung											
Eltern	3 485	1 735	134	220	48	144	489	91	452	75	97
Elternteil mit Stiefeltern- teil/Partner	3 082	120	1 185	303	64	136	554	86	451	85	98
alleinerziehender Eltern- teil	4 851	156	457	2 044	100	291	825	111	670	101	96
Großeltern/Verwandte	568	23	42	42	101	26	110	22	151	29	22
Pflegefamilie	600	27	35	42	10	60	186	40	164	24	12
Heim	1 200	91	121	134	23	43	416	39	240	46	47
Wohngemeinschaft	59	6	4	5	1	3	8	2	23	4	3
eigene Wohnung	61	5	1	1	1	-	7	3	31	8	4
ohne feste Unterkunft	394	15	11	15	8	8	26	32	147	73	59
Weiblich	10 456	1 422	1 378	1 825	305	669	1 472	349	2 581	210	245
Alter von ... bis unter ... Jahren											
unter 3	514	87	67	153	14	160	25	1	-	-	7
3 - 6	554	97	72	157	9	166	50	-	-	-	3
6 - 9	591	95	83	155	14	128	113	3	-	-	-
9 - 12	759	117	167	219	12	68	171	3	-	-	2
12 - 15	1 527	323	326	372	55	66	332	8	7	-	38
15 - 18	3 047	530	533	583	113	64	515	170	398	-	141
18 - 21	2 848	166	123	161	81	15	235	144	1 690	184	49
21 und älter	616	7	7	25	7	2	31	20	486	26	5
unter 18	6 932	1 249	1 248	1 639	217	652	1 206	185	405	-	191
18 und älter	3 464	173	130	183	88	17	266	164	2 176	210	54
Deutsche	9 336	1 204	1 304	1 683	256	629	1 367	298	2 206	175	214
Nichtdeutsche	1 120	218	74	142	49	40	105	51	375	35	31
Aufenthalt vor der Hilfe- gewährung											
Eltern	2 629	1 091	103	154	60	175	262	81	591	51	61
Elternteil mit Stiefeltern- teil/Partner	2 404	99	864	233	66	117	326	66	528	46	59
alleinerziehender Eltern- teil	3 353	119	291	1 268	70	274	453	95	689	39	55
Großeltern/Verwandte	461	14	24	38	71	18	80	21	171	13	11
Pflegefamilie	515	23	24	45	12	49	100	27	210	14	11
Heim	671	54	58	66	13	28	213	22	185	11	21
Wohngemeinschaft	75	3	2	6	3	-	6	11	38	5	1
eigene Wohnung	81	3	1	2	4	-	6	2	55	7	1
ohne feste Unterkunft	267	16	11	13	6	8	26	24	114	24	25
Insgesamt	24 756	3 600	3 368	4 631	661	1 380	4 093	775	4 910	655	683
Alter von ... bis unter ... Jahren											
unter 3	1 094	160	125	376	31	337	53	2	-	-	10
3 - 6	1 276	236	162	373	27	340	130	1	-	-	7
6 - 9	1 394	216	212	414	28	237	279	5	-	-	3
9 - 12	1 931	307	403	540	38	144	479	8	-	-	12
12 - 15	3 915	802	811	972	98	139	966	23	26	-	78
15 - 18	7 291	1 361	1 277	1 424	252	144	1 431	356	649	-	397
18 - 21	6 436	483	356	467	172	31	660	326	3 200	583	158
21 und älter	1 419	35	22	65	15	8	95	54	1 035	72	18
unter 18	16 901	3 082	2 990	4 099	474	1 341	3 338	395	675	-	507
18 und älter	7 855	518	378	532	187	39	755	380	4 235	655	176
Deutsche	22 189	3 108	3 209	4 263	555	1 309	3 799	639	4 170	555	582
Nichtdeutsche	2 567	492	159	368	106	71	294	136	740	100	101
Aufenthalt vor der Hilfe- gewährung											
Eltern	6 114	2 826	237	374	108	319	751	172	1 043	126	158
Elternteil mit Stiefeltern- teil/Partner	5 486	219	2 049	536	130	253	880	152	979	131	157
alleinerziehender Eltern- teil	8 204	275	748	3 312	170	565	1 278	206	1 359	140	151
Großeltern/Verwandte	1 029	37	66	80	172	44	190	43	322	42	33
Pflegefamilie	1 115	50	59	87	22	109	286	67	374	38	23
Heim	1 871	145	179	200	36	71	629	61	425	57	68
Wohngemeinschaft	134	9	6	11	4	3	14	13	61	9	4
eigene Wohnung	142	8	2	3	5	-	13	5	86	15	5
ohne feste Unterkunft	661	31	22	28	14	16	52	56	261	97	84

9 Junge Menschen mit beendeter Hilfe 1994 nach Altersgruppen, Schul- und
Ausbildungsverhältnis bei Beginn und Ende der Hilfe

Schul- und Ausbildungs- verhältnis bei Beginn der Hilfe	Ins- gesamt	Dar. mit Änderung des Schul-/ Ausbil- dungsver- hältnisses während der Hilfe- gewährung	Davon (Sp. 1)					Davon (Sp. 1)			Junge Men- schen wed. in einer Schule noch in Berufsaus- bildung oder berufl. Bildung
			Schulverhältnis bei Ende der Hilfe					Ausbildungsverhältnis bei Ende der Hilfe			
			Grund- schule/ Haupt- schule	Sonder- schule	weiter- führende Schule	Berufs- schule	nicht in einer Schule	Berufs- aus- bildung	sonstige beruf- liche Bildung	nicht in Berufs- ausbil- dung oder berufl. Bildung	
Alter bei Ende der Hilfe von...bis unter...Jahren unter 15	19 071	3 954	8 896	2 632	855	27	6 661	23	5	19 043	6 655
Alter bei Beginn der Hilfe von...bis unter...Jahren unter 15	19 071	3 954	8 896	2 632	855	27	6 661	23	5	19 043	6 655
Grund-/Hauptschule ...	7 536	1 013	6 523	596	336	18	63	16	3	7 517	59
Sonderschule	1 902	284	247	1 618	15	5	17	3	-	1 899	17
weiterführende Schule	505	105	87	13	400	-	5	-	-	505	5
Berufsschule	3	1	-	-	-	2	1	2	-	1	1
nicht in einer Schule	9 125	2 551	2 039	405	104	2	6 575	2	2	9 121	6 573
Berufsausbildung	3	-	-	-	-	2	1	3	-	-	-
sonst. berufl. Bildung	1	1	-	-	-	-	1	-	-	1	1
nicht in Berufsaus- bildung oder sonst. beruflicher Bildung .	19 067	3 953	8 896	2 632	855	25	6 659	20	5	19 042	6 654
weder in einer Schule noch in einer Berufs- ausbildung oder sonstigen beruflichen Bildung	9 124	2 551	2 039	405	104	2	6 574	1	2	9 121	6 573
Alter bei Ende der Hilfe von...bis unter...Jahren 15 - 18	9 667	4 501	3 262	1 263	1 379	1 762	2 001	1 417	634	7 616	1 505
Alter bei Beginn der Hilfe von...bis unter...Jahren unter 15	5 009	2 635	1 825	866	674	848	796	735	276	3 998	569
Grund-/Hauptschule ...	3 011	1 514	1 497	213	294	543	464	496	150	2 365	326
Sonderschule	1 000	438	114	562	24	129	171	80	75	845	130
weiterführende Schule	387	152	63	7	235	37	45	35	12	340	33
Berufsschule	6	4	-	-	-	4	2	3	1	2	2
nicht in einer Schule	605	527	151	84	121	135	114	121	38	446	78
Berufsausbildung	4	2	-	-	-	3	1	2	1	1	1
sonst. berufl. Bildung	1	1	-	-	-	-	1	-	-	1	1
nicht in Berufsaus- bildung oder sonst. beruflicher Bildung .	5 004	2 632	1 825	866	674	845	794	733	275	3 996	567
weder in einer Schule noch in einer Berufs- ausbildung oder sonstigen beruflichen Bildung	605	527	151	84	121	135	114	121	38	446	78
15 - 18	4 658	1 866	1 437	397	705	914	1 205	682	358	3 618	936
Grund-/Hauptschule ...	2 244	953	1 291	48	150	328	427	242	125	1 877	333
Sonderschule	605	264	34	341	9	93	128	64	51	490	94
weiterführende Schule	809	282	88	1	527	79	114	69	23	717	89
Berufsschule	468	192	-	-	9	344	115	242	82	144	86
nicht in einer Schule	532	175	24	7	10	70	421	65	77	390	334
Berufsausbildung	346	118	-	-	5	247	94	244	26	76	58
sonst. berufl. Bildung	164	91	2	1	3	74	84	21	89	54	38
nicht in Berufsaus- bildung oder sonst. beruflicher Bildung .	4 148	1 657	1 435	396	697	593	1 027	417	243	3 488	840
weder in einer Schule noch in einer Berufs- ausbildung oder sonstigen beruflichen Bildung	416	114	22	6	8	49	331	31	36	349	302

9 Junge Menschen mit beendeter Hilfe 1994 nach Altersgruppen, Schul- und
Ausbildungsverhältnis bei Beginn und Ende der Hilfe

Schul- und Ausbildungs- verhältnis bei Beginn der Hilfe	Ins- gesamt	Dar. mit Änderung des Schul-/ Ausbil- dungsver- hältnisses während der Hilfe- gewährung	Davon (Sp. 1)					Davon (Sp. 1)			Junge Men- schen wed. in einer Schule noch in Berufsaus- bildung oder berufl. Bildung
			Schulverhältnis bei Ende der Hilfe					Ausbildungsverhältnis bei Ende der Hilfe			
			Grund- schule/ Haupt- schule	Sonder- schule	weiter- führende Schule	Berufs- schule	nicht in einer Schule	Berufs- aus- bildung	sonstige beruf- liche Bildung	nicht in Berufs- ausbil- dung oder berufl. Bildung	
Alter bei Ende der Hilfe von...bis unter...Jahren 18 und älter	10 435	7 855	347	217	1 069	3 959	4 843	4 365	1 029	5 041	3 202
Alter bei Beginn der Hilfe von...bis unter...Jahren											
unter 15	4 035	3 563	122	113	373	1 686	1 741	1 946	383	1 706	1 027
Grund-/Hauptschule ...	2 173	2 081	92	19	186	978	898	1 123	174	876	544
Sonderschule	553	507	10	46	10	184	303	199	96	258	179
weiterführende Schule	262	186	3	1	76	92	90	106	21	135	50
Berufsschule	8	3	-	-	-	7	1	6	1	1	1
nicht in einer Schule	1 039	786	17	47	101	425	449	512	91	436	253
Berufsausbildung	5	1	-	-	-	4	1	4	-	1	1
sonst. berufl. Bildung	2	1	-	-	-	2	-	1	1	-	-
nicht in Berufsaus- bildung oder sonst. beruflicher Bildung .	4 028	3 561	122	113	373	1 680	1 740	1 941	382	1 705	1 026
weder in einer Schule noch in einer Berufs- ausbildung oder sonstigen beruflichen Bildung	1 039	786	17	47	101	425	449	512	91	436	253
15 - 18	4 287	3 217	188	75	508	1 620	1 896	1 742	426	2 119	1 253
Grund-/Hauptschule ...	1 774	1 623	151	11	146	716	750	795	161	818	468
Sonderschule	430	371	9	59	10	140	212	152	71	207	119
weiterführende Schule	851	545	14	2	306	241	288	271	66	514	185
Berufsschule	685	379	-	-	17	390	278	367	52	266	226
nicht in einer Schule	547	299	14	3	29	133	368	157	76	314	255
Berufsausbildung	562	255	-	-	11	307	244	342	27	193	174
sonst. berufl. Bildung	199	155	1	-	9	79	110	65	48	86	71
nicht in Berufsaus- bildung oder sonst. beruflicher Bildung .	3 526	2 807	187	75	488	1 234	1 542	1 335	351	1 840	1 008
weder in einer Schule noch in einer Berufs- ausbildung oder sonstigen beruflichen Bildung	372	180	13	3	22	98	236	85	45	242	192
18 und älter	2 113	1 075	37	29	188	653	1 206	677	220	1 216	922
Grund-/Hauptschule ...	210	182	28	-	16	63	103	65	21	124	74
Sonderschule	93	67	-	26	1	25	41	21	16	56	27
weiterführende Schule	320	182	2	1	138	64	115	66	27	227	83
Berufsschule	656	329	-	-	12	370	274	345	65	246	217
nicht in einer Schule	834	315	7	2	21	131	673	180	91	563	521
Berufsausbildung	621	280	1	-	9	325	286	368	26	227	206
sonst. berufl. Bildung	186	126	1	-	5	61	119	38	72	76	68
nicht in Berufsaus- bildung oder sonst. beruflicher Bildung .	1 306	669	35	29	174	267	801	271	122	913	648
weder in einer Schule noch in einer Berufs- ausbildung oder sonstigen beruflichen Bildung	615	179	5	2	16	97	495	103	46	466	436

10 Junge Menschen mit beendeter Hilfe 1994 nach persönlichen Merkmalen
sowie nach Dauer, Art der Hilfe und Unterbringungsform

10.1 Insgesamt

Geschlecht Kindschaftsverhältnis Staatsangehörigkeit	Ins- gesamt	Davon mit einer Dauer der Hilfeförderung von ... bis unter ... Monaten (Jahren)									Durch- schnittliche Dauer in Monaten
		unter 3 Monaten	3 - 6 Monaten	6 - 12 Monaten	1 - 2 Jahren	2 - 3 Jahren	3 - 5 Jahren	5 - 7 Jahren	7 - 10 Jahren	10 und mehr Jahren	
Männlich	22 149	2 747	1 965	2 989	4 126	2 827	3 305	1 594	1 227	1 369	37
Alter von ... bis unter ... Jahren											
unter 1	296	157	70	59	10	-	-	-	-	-	4
1 - 3	936	257	141	232	219	86	1	-	-	-	10
3 - 6	1 782	397	249	300	368	259	190	19	-	-	16
6 - 9	1 845	329	234	301	392	221	216	118	34	-	21
9 - 12	2 451	280	247	368	570	371	332	108	141	34	28
12 - 15	3 701	509	304	529	778	508	586	229	148	110	30
15 - 18	5 457	621	487	752	1 002	685	864	432	313	301	36
18 - 21	4 655	187	216	398	694	602	926	539	452	641	58
21 und älter	1 026	10	17	50	93	95	190	149	139	283	88
unter 18	16 468	2 550	1 732	2 541	3 339	2 130	2 189	906	636	445	27
18 und älter	5 681	197	233	448	787	697	1 116	688	591	924	64
ehelich	15 997	1 905	1 420	2 130	2 967	2 093	2 474	1 194	884	930	36
nicht-ehelich	6 152	842	545	859	1 159	734	831	400	343	439	37
Deutsche	20 035	2 428	1 785	2 690	3 745	2 569	2 931	1 445	1 145	1 297	37
Nichtdeutsche	2 114	319	180	299	381	258	374	149	82	72	31
Weiblich	17 024	2 654	1 656	2 420	3 084	2 018	2 171	1 043	797	1 181	35
Alter von ... bis unter ... Jahren											
unter 1	254	134	58	51	11	-	-	-	-	-	4
1 - 3	826	226	129	197	209	62	3	-	-	-	10
3 - 6	1 454	309	180	253	283	262	149	18	-	-	17
6 - 9	1 431	255	165	230	309	173	162	111	26	-	22
9 - 12	1 603	248	142	233	341	209	215	104	90	21	28
12 - 15	2 492	571	303	352	385	241	279	146	101	114	28
15 - 18	4 210	745	471	680	819	423	396	202	189	285	32
18 - 21	3 950	150	195	385	650	575	800	334	290	571	57
21 und älter	804	16	13	39	77	73	167	128	101	190	83
unter 18	12 270	2 488	1 448	1 996	2 357	1 370	1 204	581	406	420	25
18 und älter	4 754	166	208	424	727	648	967	462	391	761	61
ehelich	12 186	1 880	1 167	1 740	2 211	1 428	1 636	767	582	775	35
nicht-ehelich	4 838	774	489	680	873	590	535	276	215	406	37
Deutsche	15 411	2 324	1 494	2 195	2 790	1 843	1 941	950	748	1 126	36
Nichtdeutsche	1 613	330	162	225	294	175	230	93	49	55	28
Insgesamt	39 173	5 401	3 621	5 409	7 210	4 845	5 476	2 637	2 024	2 550	36
Alter von ... bis unter ... Jahren											
unter 1	550	291	128	110	21	-	-	-	-	-	4
1 - 3	1 762	483	270	429	428	148	4	-	-	-	10
3 - 6	3 236	706	429	553	651	521	339	37	-	-	16
6 - 9	3 276	584	399	531	701	394	378	229	60	-	22
9 - 12	4 054	528	389	601	911	580	547	212	231	55	28
12 - 15	6 193	1 080	607	881	1 163	749	865	375	249	224	29
15 - 18	9 667	1 366	958	1 432	1 821	1 108	1 260	634	502	586	34
18 - 21	8 605	337	411	783	1 344	1 177	1 726	873	742	1 212	58
21 und älter	1 830	26	30	89	170	168	357	277	240	473	86
unter 18	28 738	5 038	3 180	4 537	5 696	3 500	3 393	1 487	1 042	865	27
18 und älter	10 435	363	441	872	1 514	1 345	2 083	1 150	982	1 685	63
ehelich	28 183	3 785	2 587	3 870	5 178	3 521	4 110	1 961	1 466	1 705	36
nicht-ehelich	10 990	1 616	1 034	1 539	2 032	1 324	1 366	676	558	845	37
Deutsche	35 446	4 752	3 279	4 885	6 535	4 412	4 872	2 395	1 893	2 423	37
Nichtdeutsche	3 727	649	342	524	675	433	604	242	131	127	30
Unterbringungsform bei Ende der Hilfe											
ohne Wechsel der Unter- bringungsform	37 677	5 327	3 550	5 281	6 991	4 652	5 154	2 459	1 872	2 391	35
Großeltern/Verwandte	2 203	166	135	230	322	330	373	185	168	294	53
Pflegefamilie	8 681	1 420	857	1 011	1 259	927	833	529	530	1 255	48
Tagesgruppe in einer Einrichtung	2 653	184	218	453	728	470	438	121	40	1	25
Heim	21 289	3 156	1 957	3 010	3 987	2 572	3 210	1 535	1 039	823	32
Wohngemeinschaft	1 650	291	237	320	356	176	166	65	21	18	20
eigene Wohnung	1 201	110	146	257	339	177	134	24	14	-	19
mit Wechsel der Unter- bringungsform	1 496	74	71	128	219	193	322	178	152	159	54

10 Junge Menschen mit beendeter Hilfe 1994 nach persönlichen Merkmalen
sowie nach Dauer, Art der Hilfe und Unterbringungsform

10.2 Erziehung in einer Tagesgruppe

Geschlecht Kindschaftsverhältnis Staatsangehörigkeit	Ins- gesamt	Davon mit einer Dauer der Hilfestellung von ... bis unter ... Monaten (Jahren)									Durch- schnittliche Dauer in Monaten
		unter 3 Monaten	3 - 6 Monaten	6 - 12 Monaten	1 - 2 Jahren	2 - 3 Jahren	3 - 5 Jahren	5 - 7 Jahren	7 - 10 Jahren	10 und mehr Jahren	
Männlich	2 307	182	266	414	583	414	332	85	28	3	23
Alter von ... bis unter ... Jahren											
unter 1	7	4	3	-	-	-	-	-	-	-	3
1 - 3	86	15	25	31	13	2	-	-	-	-	8
3 - 6	235	28	49	50	52	41	15	-	-	-	15
6 - 9	381	41	63	92	101	54	27	3	-	-	16
9 - 12	614	39	64	115	199	120	69	4	2	2	20
12 - 15	690	45	49	96	162	155	141	40	2	-	27
15 - 18	266	10	13	29	51	35	73	36	19	-	39
18 - 21	28	-	-	1	5	7	2	5	1	1	51
21 und älter	-	-	-	-	-	-	-	-	-	-	-
unter 18	2 279	182	266	413	578	407	325	83	23	2	22
18 und älter	28	-	-	1	5	7	7	2	5	1	51
ehelich	1 766	138	198	301	440	329	264	72	21	3	23
nicht-ehelich	541	44	68	113	143	85	68	13	7	-	21
Deutsche	2 077	157	245	376	526	376	299	73	22	3	23
Nichtdeutsche	230	25	21	38	57	38	33	12	6	-	24
Weiblich	1 152	116	133	192	307	164	167	52	17	4	23
Alter von ... bis unter ... Jahren											
unter 1	4	1	-	3	-	-	-	-	-	-	6
1 - 3	64	16	16	15	15	2	-	-	-	-	9
3 - 6	179	27	35	30	48	28	9	2	-	-	15
6 - 9	235	22	35	50	73	31	19	5	-	-	17
9 - 12	272	22	25	45	87	43	45	4	1	-	21
12 - 15	271	24	15	38	62	43	66	17	2	4	29
15 - 18	117	4	7	11	21	16	26	21	11	-	41
18 - 21	10	-	-	-	1	1	2	3	3	-	65
21 und älter	-	-	-	-	-	-	-	-	-	-	-
unter 18	1 142	116	133	192	306	163	165	49	14	4	23
18 und älter	10	-	-	-	1	1	2	3	3	-	65
ehelich	832	87	99	133	220	115	124	43	9	2	23
nicht-ehelich	320	29	34	59	87	49	43	9	8	2	23
Deutsche	1 069	105	129	179	282	152	155	49	14	4	23
Nichtdeutsche	83	11	4	13	25	12	12	3	3	-	25
Insgesamt	3 459	298	399	606	890	578	499	137	45	7	23
Alter von ... bis unter ... Jahren											
unter 1	11	5	3	3	-	-	-	-	-	-	4
1 - 3	150	31	41	46	28	4	-	-	-	-	8
3 - 6	414	55	84	80	100	69	24	2	-	-	15
6 - 9	616	63	98	142	174	85	46	8	-	-	16
9 - 12	886	61	89	160	286	163	114	8	3	2	20
12 - 15	961	69	64	134	224	198	207	57	4	4	27
15 - 18	383	14	20	40	72	51	99	57	30	-	40
18 - 21	38	-	-	1	6	8	9	5	8	1	55
21 und älter	-	-	-	-	-	-	-	-	-	-	-
unter 18	3 421	298	399	605	884	570	490	132	37	6	23
18 und älter	38	-	-	1	6	8	9	5	8	1	55
ehelich	2 598	225	297	434	660	444	388	115	30	5	23
nicht-ehelich	861	73	102	172	230	134	111	22	15	2	22
Deutsche	3 146	262	374	555	808	528	454	122	36	7	23
Nichtdeutsche	313	36	25	51	82	50	45	15	9	-	24
Unterbringungsform bei Ende der Hilfe											
ohne Wechsel der Unter- bringungsform	3 437	291	394	603	886	575	499	137	45	7	23
Großeltern/Verwandte Pflegefamilie	784	107	176	150	158	105	61	16	5	6	17
Tagesgruppe in einer Einrichtung	2 653	184	218	453	728	470	438	121	40	1	25
Heim	-	-	-	-	-	-	-	-	-	-	-
Wohngemeinschaft	-	-	-	-	-	-	-	-	-	-	-
eigene Wohnung	-	-	-	-	-	-	-	-	-	-	-
mit Wechsel der Unter- bringungsform	22	7	5	3	4	3	-	-	-	-	11

10 Junge Menschen mit beeindeter Hilfe 1994 nach persönlichen Merkmalen
sowie nach Dauer, Art der Hilfe und Unterbringungsform

10.3 Vollzeitpflege in einer anderen Familie

Geschlecht Kindschaftsverhältnis Staatsangehörigkeit	Ins- gesamt	Davon mit einer Dauer der Hilfeeigenschaft von ... bis unter ... Monaten (Jahren)									Durch- schnittliche Dauer in Monaten
		unter 3 Monaten	3 - 6 Monaten	6 - 12 Monaten	1 - 2 Jahren	2 - 3 Jahren	3 - 5 Jahren	5 - 7 Jahren	7 - 10 Jahren	10 und mehr Jahren	
Männlich	5 171	748	408	571	719	587	606	338	417	777	51
Alter von ... bis unter ... Jahren											
unter 1	141	82	33	24	2	-	-	-	-	-	3
1 - 3	418	119	54	90	101	54	-	-	-	-	11
3 - 6	825	175	95	128	158	144	112	13	-	-	18
6 - 9	661	109	66	71	112	91	112	76	24	-	28
9 - 12	665	89	62	71	81	75	108	55	99	25	41
12 - 15	615	93	42	70	87	51	67	49	71	85	48
15 - 18	825	68	42	81	103	85	85	63	102	196	68
18 - 21	848	12	14	33	73	80	108	71	94	363	105
21 und älter	173	1	-	3	2	7	14	11	27	108	150
unter 18	4 150	735	394	535	644	500	484	256	296	306	36
18 und älter	1 021	13	14	36	75	87	122	82	121	471	113
ehelich	3 130	465	247	342	410	342	354	210	267	493	53
nicht-ehelich	2 041	283	161	229	309	245	252	128	150	284	50
Deutsche	4 778	686	385	522	658	528	555	312	398	734	52
Nichtdeutsche	393	62	23	49	61	59	51	26	19	43	44
Weiblich	5 104	754	425	545	736	586	559	367	347	785	51
Alter von ... bis unter ... Jahren											
unter 1	114	62	35	13	4	-	-	-	-	-	4
1 - 3	384	104	51	85	107	37	-	-	-	-	10
3 - 6	721	142	73	105	126	164	99	12	-	-	19
6 - 9	605	102	61	77	100	74	91	78	22	-	28
9 - 12	572	92	46	66	78	70	64	66	71	19	38
12 - 15	691	131	72	70	78	63	71	62	55	89	44
15 - 18	959	112	68	98	160	71	96	64	83	207	60
18 - 21	909	8	18	29	82	101	129	70	100	372	103
21 und älter	149	1	1	2	1	6	9	15	16	98	153
unter 18	4 046	745	406	514	653	479	421	282	231	315	36
18 und älter	1 058	9	19	31	83	107	138	85	116	470	110
ehelich	3 189	470	258	354	437	347	368	247	235	473	51
nicht-ehelich	1 915	284	167	191	299	239	191	120	112	312	52
Deutsche	4 724	681	394	500	664	546	511	342	336	750	52
Nichtdeutsche	380	73	31	45	72	40	48	25	11	35	37
Insgesamt	10 275	1 502	833	1 116	1 455	1 173	1 165	705	764	1 562	51
Alter von ... bis unter ... Jahren											
unter 1	255	144	68	37	6	-	-	-	-	-	4
1 - 3	802	223	105	175	208	91	-	-	-	-	11
3 - 6	1 546	317	168	233	284	308	211	25	-	-	18
6 - 9	1 266	211	127	148	212	165	203	154	46	-	28
9 - 12	1 237	181	108	137	159	145	172	121	170	44	39
12 - 15	1 306	224	114	140	165	114	138	111	126	174	46
15 - 18	1 784	180	110	179	263	156	181	127	185	403	64
18 - 21	1 757	20	32	62	155	181	237	141	194	735	104
21 und älter	322	2	1	5	3	13	23	26	43	206	151
unter 18	8 196	1 480	800	1 049	1 297	979	905	538	527	621	36
18 und älter	2 079	22	33	67	158	194	260	167	237	941	111
ehelich	6 319	935	505	696	847	689	722	457	502	966	52
nicht-ehelich	3 956	567	328	420	608	484	443	248	262	596	51
Deutsche	9 502	1 367	779	1 022	1 322	1 074	1 066	654	734	1 484	52
Nichtdeutsche	773	135	54	94	133	99	99	51	30	78	40
Unterbringungsform bei Ende der Hilfe											
ohne Wechsel der Unter- bringungsform	10 100	1 479	816	1 091	1 423	1 152	1 145	698	753	1 543	52
Großeltern/Verwandte	2 203	166	135	230	322	330	373	185	168	294	53
Pflegefamilie	7 897	1 313	681	861	1 101	822	772	513	585	1 249	51
Tagesgruppe in einer Einrichtung	-	-	-	-	-	-	-	-	-	-	-
Heim	-	-	-	-	-	-	-	-	-	-	-
Wohngemeinschaft	-	-	-	-	-	-	-	-	-	-	-
eigene Wohnung	-	-	-	-	-	-	-	-	-	-	-
mit Wechsel der Unter- bringungsform	175	23	17	25	32	21	20	7	11	19	39

10 Junge Menschen mit beendeter Hilfe 1994 nach persönlichen Merkmalen
sowie nach Dauer, Art der Hilfe und Unterbringungsform

10.4 Heimerziehung; sonstige betreute Wohnform

Geschlecht Kindschaftsverhältnis Staatsangehörigkeit	Ins- gesamt	Davon mit einer Dauer der Hilfestellung von ... bis unter ... Monaten (Jahren)									Durch- schnittliche Dauer in Monaten
		unter 3 Monaten	3 - 6 Monaten	6 - 12 Monaten	1 - 2 Jahren	2 - 3 Jahren	3 - 5 Jahren	5 - 7 Jahren	7 - 10 Jahren	10 und mehr Jahren	
Männlich	14 300	1 778	1 241	1 927	2 721	1 762	2 338	1 163	781	589	34
Alter von ... bis unter ... Jahren											
unter 1	148	71	34	35	8	-	-	-	-	-	4
1 - 3	432	123	62	111	105	30	1	-	-	-	10
3 - 6	722	194	105	122	158	74	63	6	-	-	14
6 - 9	803	179	105	138	179	76	77	39	10	-	18
9 - 12	1 172	152	121	182	290	176	155	49	40	7	24
12 - 15	2 388	366	212	361	529	302	378	140	75	25	26
15 - 18	4 244	522	413	605	814	555	705	333	192	105	31
18 - 21	3 588	164	175	329	557	474	796	463	353	277	50
21 und älter	803	7	14	44	81	75	163	133	111	175	78
unter 18	9 909	1 607	1 052	1 554	2 083	1 213	1 379	567	317	137	25
18 und älter	4 391	171	189	373	638	549	959	596	464	452	55
ehelich	10 802	1 269	937	1 424	2 033	1 369	1 836	905	595	434	35
nicht-ehelich	3 498	509	304	503	688	393	502	258	186	155	33
Deutsche	12 853	1 551	1 111	1 722	2 469	1 606	2 058	1 052	724	560	35
Nichtdeutsche	1 447	227	130	205	252	156	280	111	57	29	29
Weiblich	10 456	1 757	1 053	1 612	1 967	1 229	1 404	616	426	392	30
Alter von ... bis unter ... Jahren											
unter 1	136	71	23	35	7	-	-	-	-	-	4
1 - 3	378	106	62	97	87	23	3	-	-	-	9
3 - 6	554	140	72	118	109	70	41	4	-	-	14
6 - 9	591	131	69	103	136	68	52	28	4	-	18
9 - 12	759	134	71	122	176	96	106	34	18	2	22
12 - 15	1 527	414	215	244	245	135	142	67	44	21	20
15 - 18	3 047	614	378	541	621	331	272	117	95	78	23
18 - 21	2 848	133	152	317	516	443	642	259	187	199	44
21 und älter	616	14	11	35	70	63	146	107	78	92	69
unter 18	6 992	1 610	890	1 260	1 381	723	616	250	161	101	20
18 und älter	3 464	147	163	352	586	506	788	366	265	291	49
ehelich	7 906	1 299	777	1 192	1 492	933	1 109	471	333	300	30
nicht-ehelich	2 550	458	276	420	475	296	295	145	93	92	28
Deutsche	9 336	1 513	932	1 450	1 777	1 109	1 237	552	394	372	30
Nichtdeutsche	1 120	244	121	162	190	120	167	64	32	20	25
Insgesamt	24 756	3 535	2 294	3 539	4 688	2 991	3 742	1 779	1 207	981	32
Alter von ... bis unter ... Jahren											
unter 1	284	142	57	70	15	-	-	-	-	-	4
1 - 3	810	229	124	208	192	53	4	-	-	-	9
3 - 6	1 276	334	177	240	267	144	104	10	-	-	14
6 - 9	1 394	310	174	241	315	144	129	67	14	-	18
9 - 12	1 931	286	192	304	466	272	261	83	58	9	23
12 - 15	3 915	780	427	605	774	437	520	207	119	46	23
15 - 18	7 291	1 136	791	1 146	1 435	886	977	450	287	183	27
18 - 21	6 436	297	327	646	1 073	917	1 438	722	540	476	47
21 und älter	1 419	21	25	79	151	138	309	240	189	267	74
unter 18	16 901	3 217	1 942	2 814	3 464	1 936	1 995	817	478	238	23
18 und älter	7 855	318	352	725	1 224	1 055	1 747	962	729	743	52
ehelich	18 708	2 568	1 714	2 616	3 525	2 302	2 945	1 376	928	734	33
nicht-ehelich	6 048	567	580	923	1 163	689	797	403	279	247	31
Deutsche	22 189	3 064	2 043	3 172	4 246	2 715	3 295	1 604	1 118	932	33
Nichtdeutsche	2 567	471	251	367	442	276	447	175	89	49	27
Unterbringungsform bei Ende der Hilfe											
ohne Wechsel der Unter- bringungsform	23 457	3 491	2 245	3 439	4 505	2 822	3 440	1 608	1 066	841	31
Großeltern/Verwandte	-	-	-	-	-	-	-	-	-	-	-
Pflegefamilie	-	-	-	-	-	-	-	-	-	-	-
Tagesgruppe in einer Einrichtung	-	-	-	-	-	-	-	-	-	-	-
Heim	21 289	3 156	1 957	3 010	3 987	2 572	3 210	1 535	1 039	823	32
Wohngemeinschaft	1 650	291	237	320	356	176	166	65	21	18	20
eigene Wohnung	518	44	51	109	162	74	64	8	6	-	20
mit Wechsel der Unter- bringungsform	1 299	44	49	100	183	169	302	171	141	140	57

10 Junge Menschen mit beendeter Hilfe 1994 nach persönlichen Merkmalen
sowie nach Dauer, Art der Hilfe und Unterbringungsform

10.5 Intensive sozialpädagogische Einzelbetreuung

Geschlecht Kindschaftsverhältnis Staatsangehörigkeit	Ins- gesamt	Davon mit einer Dauer der Hilfestellung von ... bis unter ... Monaten (Jahren)									Durch- schnittliche Dauer in Monaten
		unter 3 Monaten	3 - 6 Monaten	6 - 12 Monaten	1 - 2 Jahren	2 - 3 Jahren	3 - 5 Jahren	5 - 7 Jahren	7 - 10 Jahren	10 und mehr Jahren	
Männlich	371	39	50	77	103	64	29	8	1	-	18
Alter von ... bis unter ... Jahren											
unter 1	-	-	-	-	-	-	-	-	-	-	-
1 - 3	-	-	-	-	-	-	-	-	-	-	-
3 - 6	-	-	-	-	-	-	-	-	-	-	-
6 - 9	-	-	-	-	-	-	-	-	-	-	-
9 - 12	-	-	-	-	-	-	-	-	-	-	-
12 - 15	8	5	1	2	-	-	-	-	-	-	3
15 - 18	122	21	19	37	34	10	1	-	-	-	11
18 - 21	191	11	27	35	59	41	15	3	-	-	19
21 und älter	50	2	3	3	10	13	13	5	1	-	32
unter 18	130	26	20	39	34	10	1	-	-	-	11
18 und älter	241	13	30	38	69	54	28	8	1	-	21
ehelich	299	33	38	63	84	53	20	7	1	-	18
nicht-ehelich	72	6	12	14	19	11	9	1	-	-	18
Deutsche	327	34	44	70	92	59	19	8	1	-	17
Nichtdeutsche	44	5	6	7	11	5	10	-	-	-	20
Weiblich	312	27	45	71	74	39	41	8	7	-	20
Alter von ... bis unter ... Jahren											
unter 1	-	-	-	-	-	-	-	-	-	-	-
1 - 3	-	-	-	-	-	-	-	-	-	-	-
3 - 6	-	-	-	-	-	-	-	-	-	-	-
6 - 9	-	-	-	-	-	-	-	-	-	-	-
9 - 12	-	-	-	-	-	-	-	-	-	-	-
12 - 15	3	2	1	-	-	-	-	-	-	-	3
15 - 18	87	15	18	30	17	5	2	-	-	-	10
18 - 21	183	9	25	39	51	30	27	2	-	-	19
21 und älter	39	1	1	2	6	4	12	6	7	-	48
unter 18	90	17	19	30	17	5	2	-	-	-	9
18 und älter	222	10	26	41	57	34	39	8	7	-	24
ehelich	259	24	33	61	62	33	35	6	5	-	20
nicht-ehelich	53	3	12	10	12	6	6	2	2	-	21
Deutsche	282	25	39	66	67	36	38	7	4	-	19
Nichtdeutsche	30	2	6	5	7	3	3	1	3	-	26
Insgesamt	683	66	95	148	177	103	70	16	8	-	19
Alter von ... bis unter ... Jahren											
unter 1	-	-	-	-	-	-	-	-	-	-	-
1 - 3	-	-	-	-	-	-	-	-	-	-	-
3 - 6	-	-	-	-	-	-	-	-	-	-	-
6 - 9	-	-	-	-	-	-	-	-	-	-	-
9 - 12	-	-	-	-	-	-	-	-	-	-	-
12 - 15	11	7	2	2	-	-	-	-	-	-	3
15 - 18	209	36	37	67	51	15	3	-	-	-	11
18 - 21	374	20	52	74	110	71	42	5	-	-	19
21 und älter	89	3	4	5	16	17	25	11	8	-	39
unter 18	220	43	39	69	51	15	3	-	-	-	10
18 und älter	463	23	56	79	126	88	67	16	8	-	23
ehelich	558	57	71	124	146	86	55	13	6	-	19
nicht-ehelich	125	9	24	24	31	17	15	3	2	-	19
Deutsche	609	59	83	136	159	95	57	15	5	-	18
Nichtdeutsche	74	7	12	12	18	8	13	1	3	-	22
Unterbringungsform bei Ende der Hilfe											
ohne Wechsel der Unter- bringungsform	683	66	95	148	177	103	70	16	8	-	19
Großeltern/Verwandte Pflegefamilie	-	-	-	-	-	-	-	-	-	-	-
Tagesgruppe in einer Einrichtung	-	-	-	-	-	-	-	-	-	-	-
Heim	-	-	-	-	-	-	-	-	-	-	-
Wohngemeinschaft	-	-	-	-	-	-	-	-	-	-	-
eigene Wohnung	683	66	95	148	177	103	70	16	8	-	19
mit Wechsel der Unter- bringungsform	-	-	-	-	-	-	-	-	-	-	-

11 Junge Menschen mit beendeter Hilfe 1994 nach persönlichen Merkmalen,
in Heimen während der gesamten Hilfe

Lfd. Nr.	Geschlecht Kindschaftsverhältnis Staatsangehörigkeit Hilfeart	Ins- gesamt	Durch- schnitt- liche Gesamtauf- enthalts- dauer in Monaten	Während der			
				in anderen Familien aber nicht in Heimen			durch- schnittliche Gesamt- aufenthalts- dauer in Monaten
				zusammen	darunter in 2 anderen Familien	3 und mehr anderen Familien	
1	Männlich	20 497	43	4 679	372	45	54
	Alter von ... bis unter ... Jahren						
2	unter 1	289	4	141	8	-	4
3	1 - 3	861	10	407	29	1	12
4	3 - 6	1 595	16	765	53	8	19
5	6 - 9	1 603	24	613	44	6	30
6	9 - 12	2 081	32	598	44	1	43
7	12 - 15	3 313	34	553	47	8	54
8	15 - 18	5 238	44	708	68	12	75
9	18 - 21	4 520	67	751	67	7	112
10	21 und älter	997	92	143	12	2	156
11	unter 18	14 980	32	3 785	293	36	39
12	18 und älter	5 517	72	894	79	9	119
13	ehelich	14 735	42	2 858	226	27	55
14	nicht-ehelich	5 762	44	1 821	146	18	54
15	Deutsche	18 560	44	4 309	351	42	55
16	Nichtdeutsche	1 937	33	370	21	3	46
17	Weiblich	16 009	40	4 715	364	45	54
	Alter von ... bis unter ... Jahren						
18	unter 1	249	4	114	2	-	5
19	1 - 3	763	10	365	17	3	12
20	3 - 6	1 309	17	692	57	6	20
21	6 - 9	1 263	25	564	39	6	30
22	9 - 12	1 436	31	534	44	3	41
23	12 - 15	2 340	31	628	41	6	47
24	15 - 18	4 074	38	850	68	11	67
25	18 - 21	3 798	64	836	82	7	107
26	21 und älter	777	86	132	14	3	159
27	unter 18	11 434	29	3 747	268	35	38
28	18 und älter	4 575	68	968	96	10	114
29	ehelich	11 431	40	2 964	242	22	53
30	nicht-ehelich	4 578	42	1 751	122	23	55
31	Deutsche	14 476	41	4 359	334	41	55
32	Nichtdeutsche	1 533	30	356	30	4	40
33	Insgesamt	36 506	42	9 394	736	90	54
	Alter von ... bis unter ... Jahren						
34	unter 1	538	4	255	10	-	5
35	1 - 3	1 624	10	772	46	4	12
36	3 - 6	2 904	17	1 457	110	14	20
37	6 - 9	2 866	24	1 177	83	12	30
38	9 - 12	3 517	31	1 132	88	4	42
39	12 - 15	5 653	33	1 181	88	14	50
40	15 - 18	9 312	41	1 558	136	23	71
41	18 - 21	8 318	66	1 587	149	14	110
42	21 und älter	1 774	90	275	26	5	158
43	unter 18	26 414	31	7 532	561	71	39
44	18 und älter	10 092	70	1 862	175	19	117
45	ehelich	26 166	41	5 822	468	49	54
46	nicht-ehelich	10 340	43	3 572	268	41	54
47	Deutsche	33 036	43	8 668	685	83	55
48	Nichtdeutsche	3 470	32	726	51	7	43
49	Erziehung in einer Tagesgruppe	1 316	28	198	25	4	20
50	Vollzeitpflege in einer anderen Familie	10 275	57	9 127	699	83	55
51	Heimerziehung/sonstige betreute Wohnform	24 467	36	39	8	2	49
52	intensive sozialpädagogische Einzelbetreuung	448	47	30	4	1	51

Dauer und Anzahl der Unterbringungen in anderen Familien und/oder zur Erziehung außerhalb des Elternhauses

gesamten Hilfe zur Erziehung außerhalb des Elternhauses ... untergebrachte junge Menschen												Lfd. Nr.
in Heimen aber nicht in anderen Familien				sowohl in Heimen als auch in anderen Familien								
zusammen	darunter in		durchschnittliche Gesamt- aufenthalts- dauer in Monaten	zusammen	darunter in				durchschnittliche Gesamtauf- enthaltssdauer ... in Monaten			
	2 Heimen	3 und mehr Heimen			einem Heim		2 und mehr Heimen		in Heimen	in anderen Familien	ins- gesamt	
					und einer anderen Familie	und 2 und mehr anderen Familien	und einer anderen Familie	und 2 und mehr anderen Familien				
14 380	2 100	944	37	1 438	880	121	329	108	40	56	94	1
148	4	-	5	-	-	-	-	-	-	-	-	2
426	16	1	10	28	23	3	1	1	6	8	13	3
721	49	6	15	109	96	7	6	-	12	19	29	4
886	65	8	19	104	92	6	5	1	17	32	46	5
1 338	130	36	26	145	103	12	22	8	25	42	63	6
2 569	351	115	29	191	123	14	44	10	34	44	74	7
4 149	686	382	35	381	198	37	112	34	42	59	100	8
3 388	669	325	54	381	188	28	119	46	57	75	129	9
755	130	71	79	99	57	14	20	8	66	97	159	10
10 237	1 301	548	28	958	635	79	190	54	31	45	73	11
4 143	799	396	58	480	245	42	139	54	59	79	135	12
10 929	1 597	684	37	948	572	84	224	68	43	54	95	13
3 451	503	260	36	490	308	37	105	40	34	60	91	14
12 905	1 908	874	37	1 346	822	115	309	100	40	57	94	15
1 475	192	70	31	92	58	6	20	8	41	45	81	16
10 165	1 384	507	32	1 129	720	112	225	72	32	56	84	17
135	3	-	5	-	-	-	-	-	-	-	-	18
367	16	1	10	31	28	1	2	-	7	9	13	19
539	45	-	15	78	65	5	6	2	11	20	28	20
613	47	10	20	86	62	8	15	1	22	30	48	21
798	82	5	24	104	75	10	15	4	23	34	53	22
1 555	186	74	24	157	102	21	28	6	26	45	69	23
2 933	457	174	27	291	164	24	77	26	32	56	83	24
2 641	450	204	48	321	192	38	66	25	41	79	118	25
584	98	39	69	61	32	5	16	8	64	102	159	26
6 940	836	264	23	747	496	69	143	39	25	42	63	27
3 225	548	243	52	382	224	43	82	33	44	83	124	28
7 700	1 050	370	32	767	492	72	158	45	33	53	84	29
2 465	334	137	30	362	228	40	67	27	28	61	85	30
9 068	1 198	453	33	1 049	674	107	200	68	32	57	85	31
1 097	186	54	27	80	46	5	25	4	27	44	70	32
24 545	3 484	1 451	35	2 567	1 600	233	554	180	36	56	89	33
283	7	-	5	-	-	-	-	-	-	-	-	34
793	32	2	10	59	51	4	3	1	7	8	13	35
1 260	94	6	15	187	161	12	12	2	12	20	28	36
1 499	112	18	20	190	154	14	20	2	19	31	47	37
2 136	212	41	25	249	178	22	37	12	24	39	59	38
4 124	537	189	27	348	225	35	72	16	31	45	72	39
7 082	1 143	556	31	672	362	61	189	60	38	58	93	40
6 029	1 119	529	51	702	380	66	185	71	49	77	124	41
1 339	228	110	75	160	89	19	36	16	65	99	159	42
17 177	2 137	812	26	1 705	1 131	148	333	93	28	43	69	43
7 368	1 347	639	55	862	469	85	221	87	52	81	130	44
18 629	2 647	1 054	35	1 715	1 064	156	382	113	39	54	90	45
5 916	837	397	34	852	536	77	172	67	32	61	88	46
21 973	3 106	1 327	35	2 395	1 496	222	509	168	37	57	90	47
2 572	378	124	29	172	104	11	45	12	34	44	76	48
1 102	69	9	29	16	8	1	5	2	34	40	73	49
-	-	-	-	1 148	855	112	140	41	25	65	85	50
23 084	3 336	1 362	35	1 344	718	116	382	128	46	48	92	51
359	79	80	36	59	19	4	27	9	48	66	113	52

Junge Menschen am 31.12.1994

12 Junge Menschen am 31.12.1994 nach persönlichen Merkmalen,
Art der Hilfe und Unterbringungsform

Geschlecht Kindschaftsverhältnis Staatsangehörigkeit	Ins- gesamt	Erziehung in einer Tagesgruppe			Vollzeitpflege in einer anderen Familie			Heimerziehung; sonstige betreute Wohnform				Inten- sive sozial- pädago- gische Einzel- betreu- ung
		zusammen	davon Unterbringung in		zusammen	davon Unter- bringung in/bei		zusammen	davon Unterbringung in			
			Pflege- familie	Tagesgruppe in einer Einrichtung		Groß- eltern/ Ver- wandte	Pflege- familie		einem Heim	einer Wohn- gemein- schaft	eigener Wohnung	
Männlich	83 135	7 917	1 256	6 661	28 244	7 042	21 202	46 202	41 819	2 934	1 449	772
Alter von ... bis unter ... Jahren												
unter 1	513	18	13	5	307	12	295	188	178	10	-	-
1 - 3	2 240	161	100	61	1 472	151	1 321	607	590	17	-	-
3 - 6	6 387	675	312	363	3 821	611	3 210	1 891	1 856	35	-	-
6 - 9	9 288	1 442	342	1 100	4 453	940	3 513	3 393	3 345	48	-	-
9 - 12	13 239	2 499	225	2 274	4 683	1 244	3 439	6 057	5 942	115	-	-
12 - 15	17 061	2 113	155	1 958	4 952	1 503	3 449	9 981	9 717	263	1	15
15 - 18	19 106	811	81	730	4 867	1 621	3 246	13 144	11 965	996	183	284
18 - 21	11 621	190	26	164	2 808	771	2 037	8 286	6 478	1 074	734	337
21 und älter ...	3 680	8	2	6	881	189	692	2 655	1 748	376	531	136
unter 18	67 834	7 719	1 228	6 491	24 555	6 082	18 473	35 261	33 593	1 484	184	299
18 und älter ...	15 301	198	28	170	3 689	960	2 729	10 941	8 226	1 450	1 265	473
ehelich	56 922	6 073	830	5 243	15 995	3 834	12 161	34 234	30 700	2 338	1 196	620
nicht-ehelich	26 213	1 844	426	1 418	12 249	3 208	9 041	11 968	11 119	596	253	152
Deutsche	76 349	7 175	1 159	6 016	26 552	6 708	19 844	41 971	38 290	2 487	1 194	651
Nichtdeutsche	6 786	742	97	645	1 692	334	1 358	4 231	3 529	447	255	121
Weiblich	66 118	3 678	937	2 741	27 832	7 130	20 702	33 875	29 061	3 071	1 743	733
Alter von ... bis unter ... Jahren												
unter 1	502	20	12	8	307	19	288	175	171	4	-	-
1 - 3	2 104	129	86	43	1 377	157	1 220	598	584	14	-	-
3 - 6	5 569	516	269	247	3 523	655	2 868	1 530	1 506	24	-	-
6 - 9	7 703	818	254	564	4 434	1 052	3 382	2 451	2 409	42	-	-
9 - 12	9 055	1 087	179	908	4 389	1 200	3 189	3 579	3 504	75	-	-
12 - 15	11 735	792	91	701	4 986	1 498	3 488	5 943	5 738	204	1	14
15 - 18	15 911	254	33	221	5 123	1 615	3 508	10 282	8 837	1 190	255	252
18 - 21	10 516	57	13	44	2 887	787	2 100	7 263	5 101	1 209	953	309
21 und älter ...	3 023	5	-	5	806	147	659	2 054	1 211	309	534	158
unter 18	52 579	3 616	924	2 692	24 139	6 196	17 943	24 558	22 749	1 553	256	266
18 und älter ...	13 539	62	13	49	3 693	934	2 759	9 317	6 312	1 518	1 487	467
ehelich	44 190	2 625	571	2 054	15 917	3 875	12 042	25 054	21 156	2 442	1 456	594
nicht-ehelich	21 928	1 053	366	687	11 915	3 255	8 660	8 821	7 905	629	287	139
Deutsche	61 002	3 395	877	2 518	26 248	6 865	19 383	30 727	26 610	2 648	1 469	632
Nichtdeutsche	5 116	283	60	223	1 584	265	1 319	3 148	2 451	423	274	101
Insgesamt	149 253	11 595	2 193	9 402	56 076	14 172	41 904	80 077	70 880	6 005	3 192	1 505
Alter von ... bis unter ... Jahren												
unter 1	1 015	38	25	13	614	31	583	363	349	14	-	-
1 - 3	4 344	290	186	104	2 849	308	2 541	1 205	1 174	31	-	-
3 - 6	11 956	1 191	581	610	7 344	1 266	6 078	3 421	3 362	59	-	-
6 - 9	16 991	2 260	596	1 664	8 887	1 992	6 895	5 844	5 754	90	-	-
9 - 12	22 294	3 586	404	3 182	9 072	2 444	6 628	9 636	9 446	190	-	-
12 - 15	28 796	2 905	246	2 659	9 938	3 001	6 937	15 924	15 455	467	2	29
15 - 18	35 017	1 065	114	951	9 990	3 236	6 754	23 426	20 802	2 186	438	536
18 - 21	22 137	247	39	208	5 695	1 558	4 137	15 549	11 579	2 283	1 687	646
21 und älter ...	6 703	13	2	11	1 687	336	1 351	4 709	2 959	685	1 065	294
unter 18	120 413	11 335	2 152	9 183	48 694	12 278	36 416	59 819	56 342	3 037	440	565
18 und älter ...	28 840	260	41	219	7 382	1 894	5 488	20 258	14 538	2 968	2 752	940
ehelich	101 112	8 698	1 401	7 297	31 912	7 709	24 203	59 288	51 856	4 780	2 652	1 214
nicht-ehelich	48 141	2 897	792	2 105	24 164	6 463	17 701	20 789	19 024	1 225	540	291
Deutsche	137 351	10 570	2 036	8 534	52 800	13 573	39 227	72 698	64 900	5 135	2 663	1 283
Nichtdeutsche	11 902	1 025	157	868	3 276	599	2 677	7 379	5 980	870	529	222

Früheres Bundesgebiet

Geschlecht Kindschaftsverhältnis Staatsangehörigkeit	Ins- gesamt	Erziehung in einer Tagesgruppe		Vollzeitpflege in einer anderen Familie			Heimerziehung; sonstige betreute Wohnform				Intensive sozialpädä- gogische Einzelbe- treuung
		zusammen	darunter Unter- bringung in einer Tagesgruppe in einer Einrichtung	zusammen	davon Unter- bringung bei/in		zusammen	davon Unterbringung in			
					Groß- eltern/ Ver- wandte	Pflege- familie		einem Heim	einer Wohnge- mein- schaft	eigener Wohnung	
Männlich	18 239	2 771	2 338	4 621	754	3 867	10 475	9 286	885	304	372
Alter von ... bis unter ... Jahren											
unter 1	787	42	9	510	26	484	235	229	6	-	-
1 - 3	1 112	142	37	686	72	614	284	278	6	-	-
3 - 6	1 853	301	182	914	150	764	638	625	13	-	-
6 - 9	2 693	814	726	752	131	621	1 127	1 103	24	-	-
9 - 12	3 168	912	860	619	129	490	1 637	1 615	22	-	-
12 - 15	3 749	466	439	625	152	473	2 616	2 516	100	-	42
15 - 18	3 880	94	85	463	88	375	3 093	2 433	496	164	230
18 - 21	948	-	-	50	6	44	803	466	203	134	95
21 und älter	49	-	-	2	-	2	42	21	15	6	5
unter 18	17 242	2 771	2 338	4 569	748	3 821	9 630	8 799	667	164	272
18 und älter	997	-	-	52	6	46	845	487	218	140	100
ehelich	13 395	2 188	1 882	2 762	498	2 264	8 138	7 126	748	264	307
nicht-ehelich	4 844	583	456	1 859	256	1 603	2 337	2 160	137	40	65
Deutsche	16 286	2 506	2 103	4 315	708	3 607	9 143	8 169	714	260	322
Nichtdeutsche	1 953	265	235	306	46	260	1 332	1 117	171	44	50
Weiblich	15 056	1 146	823	4 818	842	3 976	8 692	7 213	1 086	393	400
Alter von ... bis unter ... Jahren											
unter 1	711	30	12	475	38	437	206	202	4	-	-
1 - 3	948	114	19	611	72	539	223	219	4	-	-
3 - 6	1 590	165	73	925	146	779	500	491	9	-	-
6 - 9	1 737	349	276	732	138	594	656	644	12	-	-
9 - 12	1 761	332	295	572	143	429	857	835	22	-	-
12 - 15	2 952	131	125	758	186	572	2 033	1 884	146	3	30
15 - 18	4 423	25	23	681	108	573	3 457	2 524	702	231	260
18 - 21	881	-	-	61	10	51	715	383	178	154	105
21 und älter	53	-	-	3	1	2	45	31	9	5	5
unter 18	14 122	1 146	823	4 754	831	3 923	7 932	6 799	899	234	290
18 und älter	934	-	-	64	11	53	760	414	187	159	110
ehelich	10 830	863	652	2 918	530	2 388	6 719	5 488	897	334	330
nicht-ehelich	4 226	283	171	1 900	312	1 588	1 973	1 725	189	59	70
Deutsche	13 385	1 054	748	4 450	793	3 657	7 529	6 260	932	337	352
Nichtdeutsche	1 671	92	75	368	49	319	1 163	953	154	56	48
Insgesamt	33 295	3 917	3 161	9 439	1 596	7 843	19 167	16 499	1 971	697	772
Alter von ... bis unter ... Jahren											
unter 1	1 498	72	21	985	64	921	441	431	10	-	-
1 - 3	2 060	256	56	1 297	144	1 153	507	497	10	-	-
3 - 6	3 443	466	255	1 839	296	1 543	1 138	1 116	22	-	-
6 - 9	4 430	1 163	1 002	1 484	269	1 215	1 783	1 747	36	-	-
9 - 12	4 929	1 244	1 155	1 191	272	919	2 494	2 450	44	-	-
12 - 15	6 701	597	564	1 383	338	1 045	4 649	4 400	246	3	72
15 - 18	8 303	119	108	1 144	196	948	6 550	4 957	1 198	395	490
18 - 21	1 829	-	-	111	16	95	1 518	849	381	288	200
21 und älter	102	-	-	5	1	4	87	52	24	11	10
unter 18	31 364	3 917	3 161	9 323	1 579	7 744	17 562	15 598	1 566	398	562
18 und älter	1 931	-	-	116	17	99	1 605	901	405	239	210
ehelich	24 225	3 051	2 534	5 680	1 028	4 652	14 857	12 614	1 645	598	637
nicht-ehelich	9 070	866	627	3 759	568	3 191	4 310	3 885	326	99	135
Deutsche	29 671	3 560	2 851	8 765	1 501	7 264	16 672	14 429	1 646	597	674
Nichtdeutsche	3 624	357	310	674	95	579	2 495	2 070	325	100	98

14 Junge Menschen mit beendeter Hilfe 1994 nach persönlichen Merkmalen,
Unterbringungsform bei Beginn und Ende der Hilfe
sowie nach Hilfeart

Geschlecht Kindschaftsverhältnis Staatsangehörigkeit	Ins- gesamt	Erziehung in einer Tagesgruppe			Vollzeitpflege in einer anderen Familie			Heimerziehung; sonstige betreute Wohnform				Inten- sive sozial- pädago- gische Einzel- be- treuung
		zusammen	davon Unter- bringung in		zusammen	davon Unter- bringung bei/in		zusammen	davon Unter- bringung in			
			Pflege- familie	Tages- gruppe in einer Ein- richtung		Groß- eltern/ Ver- wandte	Pflege- familie		einem Heim	einer Wohn- gemein- schaft	eigener Wohnung	
Männlich	17 516	2 106	424	1 682	4 419	775	3 644	10 641	9 241	738	662	350
Alter von ... bis unter ... Jahren												
unter 1	222	7	4	3	117	5	112	98	97	1	-	-
1 - 3	685	80	62	18	348	34	314	257	253	4	-	-
3 - 6	1 324	214	153	61	701	97	604	409	407	2	-	-
6 - 9	1 421	338	98	240	569	96	473	514	509	5	-	-
9 - 12	1 944	559	64	495	558	77	481	827	815	12	-	-
12 - 15	2 849	633	32	601	513	118	395	1 696	1 658	36	2	7
15 - 18	4 249	249	8	241	703	153	550	3 184	2 845	261	78	113
18 - 21	3 893	26	3	23	741	183	558	2 943	2 160	340	443	183
21 und älter	929	-	-	-	169	12	157	713	497	77	139	47
unter 18	12 694	2 080	421	1 659	3 509	580	2 929	6 985	6 584	321	80	120
18 und älter	4 822	26	3	23	910	195	715	3 656	2 657	417	582	230
ehelich	13 049	1 619	286	1 333	2 776	495	2 281	8 369	7 168	649	552	285
nicht-ehelich	4 467	487	138	349	1 643	280	1 363	2 272	2 073	89	110	65
Deutsche	15 457	1 877	395	1 482	4 034	714	3 320	9 240	8 101	588	551	306
Nichtdeutsche	2 059	229	29	200	385	61	324	1 401	1 140	150	111	44
Weiblich	13 669	1 049	366	683	4 385	793	3 592	7 933	6 453	756	724	302
Alter von ... bis unter ... Jahren												
unter 1	180	4	4	-	93	8	85	83	79	4	-	-
1 - 3	603	63	51	12	320	29	291	220	215	5	-	-
3 - 6	1 090	159	130	29	625	75	550	306	301	5	-	-
6 - 9	1 117	207	93	114	520	97	423	390	387	3	-	-
9 - 12	1 246	250	48	202	482	124	358	514	510	4	-	-
12 - 15	1 945	245	33	212	588	115	473	1 109	1 064	44	1	3
15 - 18	3 368	111	6	105	819	159	660	2 356	1 952	285	119	82
18 - 21	3 364	10	1	9	791	172	619	2 385	1 579	342	464	178
21 und älter	756	-	-	-	147	14	133	570	366	64	140	39
unter 18	9 549	1 039	365	674	3 447	607	2 840	4 978	4 508	350	120	85
18 und älter	4 120	10	1	9	938	186	752	2 955	1 945	406	604	217
ehelich	10 049	759	228	531	2 812	517	2 295	6 228	4 980	628	620	250
nicht-ehelich	3 620	290	138	152	1 573	276	1 297	1 705	1 473	128	104	52
Deutsche	12 078	966	346	620	4 011	743	3 268	6 829	5 610	627	592	272
Nichtdeutsche	1 591	83	20	63	374	50	324	1 104	843	129	132	30
Insgesamt	31 185	3 155	790	2 365	8 804	1 568	7 236	18 574	15 694	1 494	1 386	652
Alter von ... bis unter ... Jahren												
unter 1	402	11	8	3	210	13	197	181	176	5	-	-
1 - 3	1 288	143	113	30	668	63	605	477	468	9	-	-
3 - 6	2 414	373	283	90	1 326	172	1 154	715	708	7	-	-
6 - 9	2 538	545	191	354	1 089	193	896	904	896	8	-	-
9 - 12	3 190	809	112	697	1 040	201	839	1 341	1 325	16	-	-
12 - 15	4 794	878	65	813	1 101	233	868	2 805	2 722	80	3	10
15 - 18	7 617	360	14	346	1 522	312	1 210	5 540	4 797	546	197	195
18 - 21	7 257	36	4	32	1 532	355	1 177	5 328	3 739	682	907	361
21 und älter	1 685	-	-	-	316	26	290	1 283	863	141	279	86
unter 18	22 243	3 119	786	2 333	6 956	1 187	5 769	11 963	11 092	671	200	205
18 und älter	8 942	36	4	32	1 848	381	1 467	6 611	4 602	823	1 186	447
ehelich	23 098	2 378	514	1 864	5 588	1 012	4 576	14 597	12 148	1 277	1 172	535
nicht-ehelich	8 087	777	276	501	3 216	556	2 660	3 977	3 546	217	214	117
Deutsche	27 535	2 843	741	2 102	8 045	1 457	6 588	16 069	13 711	1 215	1 143	578
Nichtdeutsche	3 650	312	49	263	759	111	648	2 505	1 983	279	243	74
Unterbringungsform bei Beginn der Hilfe												
mit Wechsel der Unter- bringungsform	1 345	20	13	7	151	51	100	1 174	141	151	882	-
Großeltern/Verwandte ..	26	-	-	-	26	6	20	-	-	-	-	-
Pflegefamilie	135	10	8	2	125	45	80	-	-	-	-	-
Tagesgruppe in einer Einrichtung	10	10	5	5	-	-	-	-	-	-	-	-
Heim	997	-	-	-	-	-	-	997	119	141	737	-
Wohngemeinschaft	165	-	-	-	-	-	-	165	20	7	138	-
eigene Wohnung	12	-	-	-	-	-	-	12	2	3	7	-
ohne Wechsel der Unter- bringungsform	29 840	3 135	777	2 358	8 653	1 517	7 136	17 400	15 553	1 343	504	652

15 Junge Menschen am 31.12.1994 nach persönlichen Merkmalen,
Art der Hilfe und Unterbringungsform

Geschlecht Kindschaftsverhältnis Staatsangehörigkeit	Ins- gesamt	Erziehung in einer Tagesgruppe			Vollzeitpflege in einer anderen Familie			Heimerziehung; sonstige betreute Wohnform				Inten- sive sozial- pädago- gische Einzel- betreu- ung
		zusammen	davon Unterbringung in		zusammen	davon Unter- bringung in/bei		zusammen	davon Unterbringung in			
			Pflege- familie	Tagesgruppe in einer Einrichtung		Groß- eltern/ Ver- wandte	Pflege- familie		einem Heim	einer Wohn- gemein- schaft	eigener Wohnung	
Männlich	65 073	7 207	1 225	5 982	23 402	4 260	19 142	33 758	29 951	2 398	1 409	706
Alter von ... bis unter ... Jahren												
unter 1	385	17	13	4	253	9	244	115	111	4	-	-
1 - 3	1 736	138	100	38	1 242	124	1 118	356	342	14	-	-
3 - 6	4 961	571	306	265	3 242	420	2 822	1 148	1 118	30	-	-
6 - 9	7 509	1 284	340	944	3 835	644	3 191	2 390	2 347	43	-	-
9 - 12	10 542	2 279	215	2 064	3 878	773	3 105	4 385	4 284	101	-	-
12 - 15	13 133	1 952	147	1 805	3 984	854	3 130	7 183	6 960	222	1	14
15 - 18	14 196	775	77	698	3 791	857	2 934	9 376	8 386	813	177	254
18 - 21	9 314	183	25	158	2 379	457	1 922	6 445	4 894	840	711	307
21 und älter ...	3 297	8	2	6	798	122	676	2 360	1 509	331	520	131
unter 18	52 462	7 016	1 198	5 818	20 225	3 681	16 544	24 953	23 548	1 227	178	268
18 und älter ...	12 611	191	27	164	3 177	579	2 598	8 805	6 403	1 171	1 231	438
ehelich	45 971	5 587	808	4 779	13 789	2 540	11 249	26 025	22 910	1 944	1 171	570
nicht-ehelich	19 102	1 620	417	1 203	9 613	1 720	7 893	7 733	7 041	454	238	136
Deutsche	58 447	6 467	1 128	5 339	21 734	3 933	17 801	29 659	26 549	1 954	1 156	587
Nichtdeutsche	6 626	740	97	643	1 668	327	1 341	4 099	3 402	444	253	119
Weiblich	52 408	3 214	917	2 297	23 140	4 373	18 767	25 358	20 954	2 699	1 705	696
Alter von ... bis unter ... Jahren												
unter 1	376	19	12	7	264	15	249	93	91	2	-	-
1 - 3	1 600	109	84	25	1 153	123	1 030	338	328	10	-	-
3 - 6	4 291	408	265	143	3 001	466	2 535	882	861	21	-	-
6 - 9	6 202	713	249	464	3 784	719	3 065	1 705	1 668	37	-	-
9 - 12	7 160	952	176	776	3 596	695	2 901	2 612	2 547	65	-	-
12 - 15	9 110	715	88	627	4 036	878	3 158	4 346	4 161	184	1	13
15 - 18	12 287	238	31	207	4 117	910	3 207	7 695	6 412	1 037	246	237
18 - 21	8 660	55	12	43	2 458	469	1 989	5 853	3 872	1 049	932	294
21 und älter ...	2 722	5	-	5	731	98	633	1 834	1 014	294	526	152
unter 18	41 026	3 154	905	2 249	19 951	3 806	16 145	17 671	16 068	1 356	247	250
18 und älter ...	11 382	60	12	48	3 189	567	2 622	7 687	4 886	1 343	1 458	446
ehelich	36 152	2 326	557	1 769	13 694	2 574	11 120	19 566	15 951	2 191	1 424	566
nicht-ehelich	16 256	888	360	528	9 446	1 799	7 647	5 792	5 003	508	281	130
Deutsche	47 377	2 933	857	2 076	21 578	4 113	17 465	22 271	18 561	2 279	1 431	595
Nichtdeutsche	5 031	281	60	221	1 562	260	1 302	3 087	2 393	420	274	101
Insgesamt	117 481	10 421	2 142	8 279	46 542	8 633	37 909	59 116	50 905	5 097	3 114	1 402
Alter von ... bis unter ... Jahren												
unter 1	761	36	25	11	517	24	493	208	202	6	-	-
1 - 3	3 336	247	184	63	2 395	247	2 148	694	670	24	-	-
3 - 6	9 252	979	571	408	6 243	886	5 357	2 030	1 979	51	-	-
6 - 9	13 711	1 997	589	1 408	7 619	1 363	6 256	4 095	4 015	80	-	-
9 - 12	17 702	3 231	391	2 840	7 474	1 468	6 006	6 997	6 831	166	-	-
12 - 15	22 243	2 667	235	2 432	8 020	1 732	6 288	11 529	11 121	406	2	27
15 - 18	26 483	1 013	108	905	7 908	1 767	6 141	17 071	14 798	1 850	423	491
18 - 21	17 974	238	37	201	4 837	926	3 911	12 298	8 766	1 889	1 643	601
21 und älter ...	6 019	13	2	11	1 529	220	1 309	4 194	2 523	625	1 046	283
unter 18	93 488	10 170	2 103	8 067	40 176	7 487	32 689	42 624	39 616	2 583	425	518
18 und älter ...	23 993	251	39	212	6 366	1 146	5 220	16 492	11 289	2 514	2 689	884
ehelich	82 123	7 913	1 365	6 548	27 483	5 114	22 369	45 591	38 861	4 135	2 595	1 136
nicht-ehelich	35 358	2 508	777	1 731	19 059	3 519	15 540	13 525	12 044	962	519	266
Deutsche	105 824	9 400	1 985	7 415	43 312	8 046	35 266	51 930	45 110	4 233	2 587	1 182
Nichtdeutsche	11 657	1 021	157	864	3 230	587	2 643	7 186	5 795	864	527	220

Neue Länder und Berlin - Ost

16 Junge Menschen mit begonnener Hilfe 1994 nach persönlichen Merkmalen,
Art der Hilfe und Unterbringungsform

Geschlecht Kindschaftsverhältnis Staatsangehörigkeit	Ins- gesamt	Erziehung in einer Tagesgruppe		Vollzeitpflege in einer anderen Familie			Heimerziehung; sonstige betreute Wohnform				Intensive sozialpäda- gogische Einzelbe- treuung
		zusammen	darunter Unter- bringung in einer Tagesgruppe in einer Einrichtung	zusammen	davon Unter- bringung bei/in		zusammen	davon Unterbringung in			
					Groß- eltern/ Ver- wandte	Pflege- familie		einem Heim	einer Wohnge- mein- schaft	eigener Wohnung	
Männlich	5 984	501	490	1 031	344	687	4 414	4 055	352	7	38
Alter von ... bis unter ... Jahren											
unter 1	242	1	1	99	8	91	142	136	6	-	-
1 - 3	370	29	28	132	24	108	209	209	-	-	-
3 - 6	655	71	71	203	53	150	381	375	6	-	-
6 - 9	734	129	127	158	50	108	447	443	4	-	-
9 - 12	934	160	155	161	64	97	613	603	10	-	-
12 - 15	1 449	97	95	147	73	74	1 197	1 163	34	-	8
15 - 18	1 319	14	13	127	71	56	1 158	969	184	5	20
18 - 21	262	-	-	4	1	3	248	148	98	2	10
21 und älter	19	-	-	-	-	-	19	9	10	-	-
unter 18	5 703	501	490	1 027	343	684	4 147	3 898	244	5	28
18 und älter	281	-	-	4	1	3	267	157	108	2	10
ehelich	3 776	357	348	494	168	326	2 900	2 644	253	3	25
nicht-ehelich	2 208	144	142	537	176	361	1 514	1 411	99	4	13
Deutsche	5 914	501	490	1 022	343	679	4 355	3 998	351	6	36
Nichtdeutsche	70	-	-	9	1	8	59	57	1	1	2
Weiblich	4 610	270	266	983	353	630	3 334	3 088	236	10	23
Alter von ... bis unter ... Jahren											
unter 1	246	2	1	93	9	84	151	148	3	-	-
1 - 3	350	22	21	127	23	104	201	200	1	-	-
3 - 6	516	53	53	167	48	119	296	295	1	-	-
6 - 9	533	72	71	167	60	107	294	291	3	-	-
9 - 12	625	83	83	161	78	83	381	377	4	-	-
12 - 15	1 026	38	37	161	86	75	823	807	16	-	4
15 - 18	1 143	-	-	102	47	55	1 027	875	148	4	14
18 - 21	163	-	-	5	2	3	153	89	58	6	5
21 und älter	8	-	-	-	-	-	8	6	2	-	-
unter 18	4 439	270	266	978	351	627	3 173	2 993	176	4	18
18 und älter	171	-	-	5	2	3	161	95	60	6	5
ehelich	2 810	182	178	481	187	294	2 130	1 951	172	7	17
nicht-ehelich	1 800	88	88	502	166	336	1 204	1 137	64	3	6
Deutsche	4 572	269	265	974	351	623	3 306	3 061	235	10	23
Nichtdeutsche	38	1	1	9	2	7	28	27	1	-	-
Insgesamt	10 594	771	756	2 014	697	1 317	7 748	7 143	588	17	61
Alter von ... bis unter ... Jahren											
unter 1	488	3	2	192	17	175	293	284	9	-	-
1 - 3	720	51	49	259	47	212	410	409	1	-	-
3 - 6	1 171	124	124	370	101	269	677	670	7	-	-
6 - 9	1 267	201	198	325	110	215	741	734	7	-	-
9 - 12	1 559	243	238	322	142	180	994	980	14	-	-
12 - 15	2 475	135	132	308	159	149	2 020	1 970	50	-	12
15 - 18	2 462	14	13	229	118	111	2 185	1 844	332	9	34
18 - 21	425	-	-	9	3	6	401	237	156	8	15
21 und älter	27	-	-	-	-	-	27	15	12	-	-
unter 18	10 142	771	756	2 005	694	1 311	7 320	6 891	420	9	46
18 und älter	452	-	-	9	3	6	428	252	168	8	15
ehelich	6 586	539	526	975	355	620	5 030	4 595	425	10	42
nicht-ehelich	4 008	232	230	1 039	342	697	2 718	2 548	163	7	19
Deutsche	10 486	770	755	1 996	694	1 302	7 661	7 059	586	16	59
Nichtdeutsche	108	1	1	18	3	15	87	84	2	1	2

17 Junge Menschen mit beendeter Hilfe 1994 nach persönlichen Merkmalen,
Unterbringungsform bei Beginn und Ende der Hilfe
sowie nach Hilfsart

Geschlecht Kindschaftsverhältnis Staatsangehörigkeit	Ins- gesamt	Erziehung in einer Tagesgruppe			Vollzeitpflege in einer anderen Familie			Heimerziehung; sonstige betreute Wohnform				Inten- sive sozial- pädago- gische Einzel- betre- uung
		zusammen	davon Unter- bringung in		zusammen	davon Unter- bringung bei/in		zusammen	davon Unter- bringung in			
			Pflege- familie	Tages- gruppe in einer Ein- richtung		Groß- eltern/ Ver- wandte	Pflege- familie		einem Heim	einer Wohn- gemein- schaft	eigener Wohnung	
Männlich	4 633	201	5	196	752	349	403	3 659	3 404	211	44	21
Alter von ... bis unter ... Jahren												
unter 1	74	-	-	-	24	-	24	50	49	1	-	-
1 - 3	251	6	-	6	70	12	58	175	170	5	-	-
3 - 6	458	21	-	21	124	28	96	313	311	2	-	-
6 - 9	424	43	2	41	92	32	60	289	286	3	-	-
9 - 12	507	55	1	54	107	57	50	345	343	2	-	-
12 - 15	852	57	1	56	102	58	44	692	683	6	3	1
15 - 18	1 208	17	1	16	122	86	36	1 060	983	71	6	9
18 - 21	762	2	-	2	107	74	33	645	517	102	26	8
21 und älter	97	-	-	-	4	2	2	90	62	19	9	3
unter 18	3 774	199	5	194	641	273	368	2 924	2 825	90	9	10
18 und älter	859	2	-	2	111	76	35	735	579	121	35	11
ehelich	2 948	147	4	143	354	166	188	2 433	2 253	151	29	14
nicht-ehelich	1 685	54	1	53	398	183	215	1 226	1 151	60	15	7
Deutsche	4 578	200	5	195	744	345	399	3 613	3 358	211	44	21
Nichtdeutsche	55	1	-	1	8	4	4	46	46	-	-	-
Weiblich	3 355	103	4	99	719	344	375	2 523	2 361	131	31	10
Alter von ... bis unter ... Jahren												
unter 1	74	-	-	-	21	-	21	53	53	-	-	-
1 - 3	223	1	-	1	64	1	63	158	154	4	-	-
3 - 6	364	20	-	20	96	20	76	248	246	2	-	-
6 - 9	314	28	1	27	85	31	54	201	199	2	-	-
9 - 12	357	22	1	21	90	49	41	245	244	1	-	-
12 - 15	547	26	2	24	103	62	41	418	416	2	-	-
15 - 18	842	6	-	6	140	93	47	691	633	58	-	5
18 - 21	586	-	-	-	118	86	32	463	375	60	28	5
21 und älter	48	-	-	-	2	2	-	46	41	2	3	-
unter 18	2 721	103	4	99	599	256	343	2 014	1 945	69	-	5
18 und älter	634	-	-	-	120	88	32	509	416	62	31	5
ehelich	2 137	73	3	70	377	191	186	1 678	1 556	100	22	9
nicht-ehelich	1 218	30	1	29	342	153	189	845	805	31	9	1
Deutsche	3 333	103	4	99	713	343	370	2 507	2 345	131	31	10
Nichtdeutsche	22	-	-	-	6	1	5	16	16	-	-	-
Insgesamt	7 988	304	9	295	1 471	693	778	6 182	5 765	342	75	31
Alter von ... bis unter ... Jahren												
unter 1	148	-	-	-	45	-	45	103	102	1	-	-
1 - 3	474	7	-	7	134	13	121	333	324	9	-	-
3 - 6	822	41	-	41	220	48	172	561	557	4	-	-
6 - 9	738	71	3	68	177	63	114	490	485	5	-	-
9 - 12	864	77	2	75	197	106	91	590	587	3	-	-
12 - 15	1 399	83	3	80	205	120	85	1 110	1 099	8	3	1
15 - 18	2 050	23	1	22	262	179	83	1 751	1 616	129	6	14
18 - 21	1 348	2	-	2	225	160	65	1 108	892	162	54	13
21 und älter	145	-	-	-	6	4	2	136	103	21	12	3
unter 18	6 495	302	9	293	1 240	529	711	4 938	4 770	159	9	15
18 und älter	1 493	2	-	2	231	164	67	1 244	995	183	66	16
ehelich	5 085	220	7	213	731	357	374	4 111	3 809	251	51	23
nicht-ehelich	2 903	84	2	82	740	336	404	2 071	1 956	91	24	8
Deutsche	7 911	303	9	294	1 457	688	769	6 120	5 703	342	75	31
Nichtdeutsche	77	1	-	1	14	5	9	62	62	-	-	-
Unterbringungsform bei Beginn der Hilfe												
mit Wechsel der Unter- bringungsform	151	2	2	-	24	7	17	125	29	35	61	-
Großeltern/Verwandte ..	11	-	-	-	11	5	6	-	-	-	-	-
Pflegefamilie	13	-	-	-	13	2	11	-	-	-	-	-
Tagesgruppe in einer Einrichtung	2	2	2	-	-	-	-	-	-	-	-	-
Heim	115	-	-	-	-	-	-	115	29	32	54	-
Wohngemeinschaft	9	-	-	-	-	-	-	9	-	3	6	-
eigene Wohnung	1	-	-	-	-	-	-	1	-	-	1	-
ohne Wechsel der Unter- bringungsform	7 837	302	7	295	1 447	686	761	6 057	5 736	307	14	31

18 Junge Menschen am 31.12.1994 nach persönlichen Merkmalen,
Art der Hilfe und Unterbringungsform

Geschlecht Kindschaftsverhältnis Staatsangehörigkeit	Ins- gesamt	Erziehung in einer Tagesgruppe			Vollzeitpflege in einer anderen Familie			Heimerziehung; sonstige betreute Wohnform				Inten- sive sozial- pädago- gische Einzel- betreu- ung
		zusammen	davon Unterbringung in		zusammen	davon Unter- bringung in/bei		zusammen	davon Unterbringung in			
			Pflege- familie	Tagesgruppe in einer Einrichtung		Groß- eltern/ Ver- wandte	Pflege- familie		einem Heim	einer Wohn- gemein- schaft	eigener Wohnung	
Männlich	18 062	710	31	679	4 842	2 782	2 060	12 444	11 868	536	40	66
Alter von ... bis unter ... Jahren												
unter 1	128	1	-	1	54	3	51	73	67	6	-	-
1 - 3	504	23	-	23	230	27	203	251	248	3	-	-
3 - 6	1 426	104	6	98	579	191	388	743	738	5	-	-
6 - 9	1 779	158	2	156	618	296	322	1 003	998	5	-	-
9 - 12	2 697	220	10	210	805	471	334	1 672	1 658	14	-	-
12 - 15	3 928	161	8	153	968	649	319	2 798	2 757	41	-	1
15 - 18	4 910	36	4	32	1 076	764	312	3 768	3 579	183	6	30
18 - 21	2 307	7	1	6	429	314	115	1 841	1 584	234	23	30
21 und älter ...	383	-	-	-	83	67	16	295	239	45	11	5
unter 18	15 372	703	30	673	4 330	2 401	1 929	10 308	10 045	257	6	31
18 und älter ...	2 690	7	1	6	512	381	131	2 136	1 823	279	34	35
ehelich	10 951	486	22	464	2 206	1 294	912	8 209	7 790	394	25	50
nicht-ehelich	7 111	224	9	215	2 636	1 488	1 148	4 235	4 078	142	15	16
Deutsche	17 902	708	31	677	4 818	2 775	2 043	12 312	11 741	533	38	64
Nichtdeutsche	160	2	-	2	24	7	17	132	127	3	2	2
Weiblich	13 710	464	20	444	4 692	2 757	1 935	8 517	8 107	372	38	37
Alter von ... bis unter ... Jahren												
unter 1	126	1	-	1	43	4	39	82	80	2	-	-
1 - 3	504	20	2	18	224	34	190	260	256	4	-	-
3 - 6	1 278	108	4	104	522	189	333	648	645	3	-	-
6 - 9	1 501	105	5	100	650	333	317	746	741	5	-	-
9 - 12	1 895	135	3	132	793	505	288	967	957	10	-	-
12 - 15	2 625	77	3	74	950	620	330	1 597	1 577	20	-	1
15 - 18	3 624	16	2	14	1 006	705	301	2 587	2 425	153	9	15
18 - 21	1 856	2	1	1	429	318	111	1 410	1 229	160	21	15
21 und älter ...	301	-	-	-	75	49	26	220	197	15	8	6
unter 18	11 553	462	19	443	4 188	2 390	1 798	6 887	6 681	197	9	16
18 und älter ...	2 157	2	1	1	504	367	137	1 630	1 426	175	29	21
ehelich	8 038	299	14	285	2 223	1 301	922	5 488	5 205	251	32	28
nicht-ehelich	5 672	165	6	159	2 469	1 456	1 013	3 029	2 902	121	6	9
Deutsche	13 625	462	20	442	4 670	2 752	1 918	8 456	8 049	369	38	37
Nichtdeutsche	85	2	-	2	22	5	17	61	58	3	-	-
Insgesamt	31 772	1 174	51	1 123	9 534	5 539	3 995	20 961	19 975	908	78	103
Alter von ... bis unter ... Jahren												
unter 1	254	2	-	2	97	7	90	155	147	8	-	-
1 - 3	1 008	43	2	41	454	61	393	511	504	7	-	-
3 - 6	2 704	212	10	202	1 101	380	721	1 391	1 383	8	-	-
6 - 9	3 280	263	7	256	1 268	629	639	1 749	1 739	10	-	-
9 - 12	4 592	355	13	342	1 598	976	622	2 639	2 615	24	-	-
12 - 15	6 553	238	11	227	1 918	1 269	649	4 395	4 334	61	-	2
15 - 18	8 534	52	6	46	2 082	1 469	613	6 355	6 004	336	15	45
18 - 21	4 163	9	2	7	858	632	226	3 251	2 813	394	44	45
21 und älter ...	684	-	-	-	158	116	42	515	436	60	19	11
unter 18	26 925	1 165	49	1 116	8 518	4 791	3 727	17 195	16 726	454	15	47
18 und älter ...	4 847	9	2	7	1 016	748	268	3 766	3 249	454	63	56
ehelich	18 989	785	36	749	4 429	2 595	1 834	13 697	12 995	645	57	78
nicht-ehelich	12 783	389	15	374	5 105	2 944	2 161	7 264	6 980	263	21	25
Deutsche	31 527	1 170	51	1 119	9 488	5 527	3 961	20 768	19 790	902	76	101
Nichtdeutsche	245	4	-	4	46	12	34	193	185	6	2	2

Länderergebnisse

Lfd. Nr.	Gegenstand der Nachweisung	Deutschland		Baden- Württemberg		Bayern		Berlin	
		Anzahl	Prozent	Anzahl	Prozent	Anzahl	Prozent	Anzahl	Prozent
1	Männlich	24 223	100.0	2 862	100.0	2 654	100.0	1 858	100.0
	Alter von ... bis unter ... Jahren								
2	unter 3	2 511	10.4	214	7.5	313	11.8	244	13.1
3	3 - 6	2 508	10.4	259	9.0	300	11.3	200	10.8
4	6 - 9	3 427	14.1	477	16.7	417	15.7	214	11.5
5	9 - 12	4 102	16.9	585	20.4	472	17.8	239	12.9
6	12 - 15	5 198	21.5	623	21.8	560	21.1	398	21.4
7	15 - 18	5 199	21.5	504	17.6	470	17.7	424	22.8
8	18 - 21	1 210	5.0	193	6.7	117	4.4	123	6.6
9	21 und älter	68	0.3	7	0.2	5	0.2	16	0.9
10	Weiblich	19 666	100.0	2 047	100.0	2 018	100.0	1 444	100.0
	Alter von ... bis unter ... Jahren								
11	unter 3	2 255	11.5	169	8.3	232	11.5	209	14.5
12	3 - 6	2 106	10.7	196	9.6	239	11.8	171	11.8
13	6 - 9	2 270	11.5	267	13.0	254	12.6	142	9.8
14	9 - 12	2 386	12.1	280	13.7	265	13.1	160	11.1
15	12 - 15	3 978	20.2	385	18.8	438	21.7	260	18.0
16	15 - 18	5 566	28.3	593	29.0	503	24.9	399	27.6
17	18 - 21	1 044	5.3	154	7.5	81	4.0	89	6.2
18	21 und älter	61	0.3	3	0.1	6	0.3	14	1.0
19	Insgesamt	43 889	100.0	4 909	100.0	4 672	100.0	3 302	100.0
	Alter von ... bis unter ... Jahren								
20	unter 3	4 766	10.9	383	7.8	545	11.7	453	13.7
21	3 - 6	4 614	10.5	455	9.3	539	11.5	371	11.2
22	6 - 9	5 697	13.0	744	15.2	671	14.4	356	10.8
23	9 - 12	6 488	14.8	865	17.6	737	15.8	399	12.1
24	12 - 15	9 176	20.9	1 008	20.5	998	21.4	658	19.9
25	15 - 18	10 765	24.5	1 097	22.3	973	20.8	823	24.9
26	18 - 21	2 254	5.1	347	7.1	198	4.2	212	6.4
27	21 und älter	129	0.3	10	0.2	11	0.2	30	0.9
28	Kindschaftsverhältnis								
29	ehelich	30 811	70.2	3 885	79.1	3 253	69.6	1 980	60.0
	nicht-ehelich	13 078	29.8	1 024	20.9	1 419	30.4	1 322	40.0
30	Staatsangehörigkeit								
31	Deutsche	40 157	91.5	4 237	86.3	4 138	88.6	2 957	89.6
	Nichtdeutsche	3 732	8.5	672	13.7	534	11.4	345	10.4
32	Art des Aufenthalts vor der Hilfeförderung								
33	Eltern	10 136	23.1	1 220	24.9	1 083	23.2	690	20.9
34	Eltern mit Stiefeltern	8 564	19.5	769	15.7	661	14.1	595	18.0
35	alleinerziehender Elternteil	15 137	34.5	1 684	34.3	1 790	38.3	1 191	36.1
36	Großeltern/Verwandte	2 103	4.8	266	5.4	229	4.9	139	4.2
37	Pflegefamilie	2 708	6.2	379	7.7	367	7.9	161	4.9
38	Heim	3 905	8.9	416	8.5	413	8.8	400	12.1
39	Wohngemeinschaft	220	0.5	32	0.7	22	0.5	12	0.4
40	eigene Wohnung	202	0.5	31	0.6	23	0.5	9	0.3
	ohne feste Unterkunft	914	2.1	112	2.3	84	1.8	105	3.2
41	Familienstand der Eltern/des sorge-								
42	berechtigten Elternteils								
43	ledig	7 574	17.3	718	14.6	765	16.4	839	25.4
44	verheiratet, zusammenlebend	13 946	31.8	1 634	33.3	1 499	32.1	952	28.8
45	verheiratet, getrenntlebend	5 449	12.4	580	11.8	691	14.8	359	10.9
46	geschieden	13 019	29.7	1 533	31.2	1 340	28.7	885	26.8
47	verwitwet	2 596	5.9	361	7.4	248	5.3	145	4.4
	Eltern sind tot	849	1.9	57	1.2	71	1.5	55	1.7
	unbekannt	456	1.0	26	0.5	58	1.2	67	2.0

außerhalb des Elternhauses

nach persönlichen Merkmalen und Ländern

Brandenburg		Bremen		Hamburg		Hessen		Mecklenburg-Vorpommern		Niedersachsen		Lfd. Nr.
Anzahl	Prozent	Anzahl	Prozent	Anzahl	Prozent	Anzahl	Prozent	Anzahl	Prozent	Anzahl	Prozent	
1 075	100.0	338	100.0	624	100.0	1 377	100.0	1 002	100.0	1 965	100.0	1
115	10.7	45	13.3	83	13.3	94	6.8	96	9.6	190	9.7	2
125	11.6	35	10.4	67	10.7	98	7.1	111	11.1	189	9.6	3
141	13.1	36	10.7	68	10.9	187	13.6	125	12.5	296	15.1	4
168	15.6	30	8.9	84	13.5	234	17.0	180	18.0	350	17.8	5
238	22.1	73	21.6	115	18.4	286	20.8	225	22.5	432	22.0	6
254	23.6	108	32.0	188	30.1	382	27.7	187	18.7	424	21.6	7
33	3.1	10	3.0	19	3.0	93	6.8	67	6.7	81	4.1	8
1	0.1	1	0.3	-	-	3	0.2	11	1.1	3	0.2	9
862	100.0	271	100.0	560	100.0	1 102	100.0	723	100.0	1 651	100.0	10
125	14.5	35	12.9	79	14.1	87	7.9	78	10.8	182	11.0	11
71	8.2	33	12.2	53	9.5	83	7.5	92	12.7	187	11.3	12
88	10.2	22	8.1	50	8.9	106	9.6	98	13.6	180	10.9	13
135	15.7	32	11.8	64	11.4	108	9.8	100	13.8	207	12.5	14
188	21.8	45	16.6	108	19.3	236	21.4	165	22.8	350	21.2	15
235	27.3	95	35.1	188	33.6	392	35.6	159	22.0	453	27.4	16
20	2.3	9	3.3	18	3.2	86	7.8	28	3.9	88	5.3	17
-	-	-	-	-	-	4	0.4	3	0.4	4	0.2	18
1 937	100.0	609	100.0	1 184	100.0	2 479	100.0	1 725	100.0	3 616	100.0	19
240	12.4	80	13.1	162	13.7	181	7.3	174	10.1	372	10.3	20
196	10.1	68	11.2	120	10.1	181	7.3	203	11.8	376	10.4	21
229	11.8	58	9.5	118	10.0	293	11.8	223	12.9	476	13.2	22
303	15.6	62	10.2	148	12.5	342	13.8	280	16.2	557	15.4	23
426	22.0	118	19.4	223	18.8	522	21.1	390	22.6	782	21.6	24
489	25.2	203	33.3	376	31.8	774	31.2	346	20.1	877	24.3	25
53	2.7	19	3.1	37	3.1	179	7.2	95	5.5	169	4.7	26
1	0.1	1	0.2	-	-	7	0.3	14	0.8	7	0.2	27
1 219	62.9	412	67.7	814	68.8	1 825	73.6	1 072	62.1	2 627	72.6	28
718	37.1	197	32.3	370	31.3	654	26.4	653	37.9	989	27.4	29
1 921	99.2	504	82.8	999	84.4	2 039	82.3	1 721	99.8	3 395	93.9	30
16	0.8	105	17.2	185	15.6	440	17.7	4	0.2	221	6.1	31
461	23.8	103	16.9	239	20.2	564	22.8	360	20.9	793	21.9	32
610	31.5	99	16.3	182	15.4	409	16.5	433	25.1	697	19.3	33
601	31.0	207	34.0	478	40.4	830	33.5	537	31.1	1 161	32.1	34
61	3.1	30	4.9	61	5.2	140	5.6	131	7.6	185	5.1	35
33	1.7	58	9.5	52	4.4	163	6.6	48	2.8	384	10.6	36
135	7.0	64	10.5	124	10.5	307	12.4	173	10.0	290	8.0	37
5	0.3	3	0.5	15	1.3	11	0.4	3	0.2	23	0.6	38
2	0.1	4	0.7	3	0.3	15	0.6	5	0.3	19	0.5	39
29	1.5	41	6.7	30	2.5	40	1.6	35	2.0	64	1.8	40
383	19.8	131	21.5	219	18.5	447	18.0	361	20.9	579	16.0	41
625	32.3	175	28.7	303	25.6	719	29.0	529	30.7	1 106	30.6	42
211	10.9	61	10.0	142	12.0	343	13.8	167	9.7	465	12.9	43
538	27.8	152	25.0	401	33.9	658	26.5	449	26.0	1 129	31.2	44
111	5.7	32	5.3	73	6.2	154	6.2	142	8.2	245	6.8	45
68	3.5	13	2.1	28	2.4	52	2.1	69	4.0	74	2.0	46
1	0.1	45	7.4	18	1.5	106	4.3	8	0.5	18	0.5	47

Lfd. Nr.	Gegenstand der Nachweisung	Nordrhein- Westfalen		Rheinland- Pfalz		Saarland		Sachsen	
		Anzahl	Prozent	Anzahl	Prozent	Anzahl	Prozent	Anzahl	Prozent
1	Männlich	4 875	100.0	1 120	100.0	370	100.0	1 448	100.0
	Alter von ... bis unter ... Jahren								
2	unter 3	534	11.0	116	10.4	24	6.5	143	9.9
3	3 - 6	535	11.0	107	9.6	34	9.2	142	9.8
4	6 - 9	707	14.5	179	16.0	71	19.2	156	10.8
5	9 - 12	812	16.7	206	18.4	98	26.5	224	15.5
6	12 - 15	948	19.4	233	20.8	68	18.4	392	27.1
7	15 - 18	1 086	22.3	230	20.5	60	16.2	335	23.1
8	18 - 21	241	4.9	49	4.4	15	4.1	54	3.7
9	21 und älter	12	0.2	-	-	-	-	2	0.1
10	Weiblich	4 526	100.0	909	100.0	260	100.0	1 193	100.0
	Alter von ... bis unter ... Jahren								
11	unter 3	497	11.0	115	12.7	27	10.4	164	13.7
12	3 - 6	455	10.1	103	11.3	29	11.2	125	10.5
13	6 - 9	513	11.3	118	13.0	34	13.1	128	10.7
14	9 - 12	466	10.3	114	12.5	38	14.6	145	12.2
15	12 - 15	858	19.0	166	18.3	52	20.0	285	23.9
16	15 - 18	1 428	31.6	254	27.9	70	26.9	301	25.2
17	18 - 21	293	6.5	36	4.0	9	3.5	43	3.6
18	21 und älter	16	0.4	3	0.3	1	0.4	2	0.2
19	Insgesamt	9 401	100.0	2 029	100.0	630	100.0	2 641	100.0
	Alter von ... bis unter ... Jahren								
20	unter 3	1 031	11.0	231	11.4	51	8.1	307	11.6
21	3 - 6	990	10.5	210	10.3	63	10.0	267	10.1
22	6 - 9	1 220	13.0	297	14.6	105	16.7	284	10.8
23	9 - 12	1 278	13.6	320	15.8	136	21.6	369	14.0
24	12 - 15	1 806	19.2	399	19.7	120	19.0	677	25.6
25	15 - 18	2 514	26.7	484	23.9	130	20.6	636	24.1
26	18 - 21	534	5.7	85	4.2	24	3.8	97	3.7
27	21 und älter	28	0.3	3	0.1	1	0.2	4	0.2
28	Kindschaftsverhältnis								
29	ehelich	6 944	73.9	1 453	71.6	495	78.6	1 593	60.3
	nicht-ehelich	2 457	26.1	576	28.4	135	21.4	1 048	39.7
30	Staatsangehörigkeit								
31	Deutsche	8 497	90.4	1 850	91.2	602	95.6	2 620	99.2
	Nichtdeutsche	904	9.6	179	8.8	28	4.4	21	0.8
32	Art des Aufenthalts vor der Hillegewährung								
33	Eltern	2 233	23.8	458	22.6	178	28.3	576	21.8
34	Elternteil mit Stiefelternteil	1 750	18.6	366	18.0	131	20.8	765	29.0
35	alleinerziehender Elternteil	3 141	33.4	724	35.7	217	34.4	866	32.8
36	Großeltern/Verwandte	463	4.9	100	4.9	31	4.9	90	3.4
37	Pflegefamilie	621	6.6	164	8.1	26	4.1	73	2.8
38	Heim	885	9.4	167	8.2	29	4.6	201	7.6
39	Wohngemeinschaft	53	0.6	10	0.5	2	0.3	12	0.5
40	eigene Wohnung	49	0.5	9	0.4	6	1.0	8	0.3
	ohne feste Unterkunft	206	2.2	31	1.5	10	1.6	50	1.9
	Familienstand der Eltern/des sorge- berechtigten Elternteils								
41	ledig	1 375	14.6	283	13.9	67	10.6	554	21.0
42	verheiratet, zusammenlebend	3 050	32.4	687	33.9	218	34.6	836	31.7
43	verheiratet, getrenntlebend	1 235	13.1	281	13.8	113	17.9	249	9.4
44	geschieden	3 029	32.2	600	29.6	190	30.2	775	29.3
45	verwitwet	516	5.5	135	6.7	30	4.8	150	5.7
46	Eltern sind tot	143	1.5	21	1.0	7	1.1	71	2.7
47	unbekannt	53	0.6	22	1.1	5	0.8	6	0.2

außerhalb des Elternhauses

nach persönlichen Merkmalen und Ländern

Sachsen- Anhalt		Schleswig- Holstein		Thüringen		Nachrichtlich				Lfd. Nr.
						früheres Bundesgebiet		neue Länder und Berlin-Ost		
Anzahl	Prozent	Anzahl	Prozent	Anzahl	Prozent	Anzahl	Prozent	Anzahl	Prozent	
943	100.0	928	100.0	784	100.0	18 239	100.0	5 984	100.0	1
101	10.7	125	13.5	74	9.4	1 899	10.4	612	10.2	2
121	12.8	106	11.4	79	10.1	1 853	10.2	655	10.9	3
121	12.8	138	14.9	94	12.0	2 693	14.8	734	12.3	4
137	14.5	153	16.5	130	16.6	3 168	17.4	934	15.6	5
219	23.2	184	19.8	204	26.0	3 749	20.6	1 449	24.2	6
209	22.2	179	19.3	159	20.3	3 880	21.3	1 319	22.0	7
32	3.4	41	4.4	42	5.4	948	5.2	262	4.4	8
3	0.3	2	0.2	2	0.3	49	0.3	19	0.3	9
732	100.0	772	100.0	596	100.0	15 056	100.0	4 610	100.0	10
104	14.2	88	11.4	64	10.7	1 659	11.0	596	12.9	11
95	13.0	102	13.2	72	12.1	1 590	10.6	516	11.2	12
104	14.2	109	14.1	57	9.6	1 737	11.5	533	11.6	13
98	13.4	94	12.2	80	13.4	1 761	11.7	625	13.6	14
143	19.5	151	19.6	148	24.8	2 952	19.6	1 026	22.3	15
160	21.9	186	24.1	150	25.2	4 423	29.4	1 143	24.8	16
27	3.7	40	5.2	23	3.9	881	5.9	163	3.5	17
1	0.1	2	0.3	2	0.3	53	0.4	8	0.2	18
1 675	100.0	1 700	100.0	1 380	100.0	33 295	100.0	10 594	100.0	19
205	12.2	213	12.5	138	10.0	3 558	10.7	1 208	11.4	20
216	12.9	208	12.2	151	10.9	3 443	10.3	1 171	11.1	21
225	13.4	247	14.5	151	10.9	4 430	13.3	1 267	12.0	22
235	14.0	247	14.5	210	15.2	4 929	14.8	1 559	14.7	23
362	21.6	335	19.7	352	25.5	6 701	20.1	2 475	23.4	24
369	22.0	365	21.5	309	22.4	8 303	24.9	2 462	23.2	25
59	3.5	81	4.8	65	4.7	1 829	5.5	425	4.0	26
4	0.2	4	0.2	4	0.3	102	0.3	27	0.3	27
1 146	68.4	1 210	71.2	883	64.0	24 225	72.8	6 586	62.2	28
529	31.6	490	28.8	497	36.0	9 070	27.2	4 008	37.8	29
1 672	99.8	1 629	95.8	1 376	99.7	29 671	89.1	10 486	99.0	30
3	0.2	71	4.2	4	0.3	3 624	10.9	108	1.0	31
454	27.1	395	23.2	329	23.8	7 676	23.1	2 460	23.2	32
378	22.6	300	17.6	419	30.4	5 692	17.1	2 872	27.1	33
596	35.6	679	39.9	435	31.5	11 668	35.0	3 469	32.7	34
80	4.8	53	3.1	44	3.2	1 659	5.0	444	4.2	35
27	1.6	130	7.6	22	1.6	2 453	7.4	255	2.4	36
98	5.9	104	6.1	99	7.2	3 075	9.2	830	7.8	37
4	0.2	9	0.5	4	0.3	191	0.6	29	0.3	38
5	0.3	8	0.5	6	0.4	175	0.5	27	0.3	39
33	2.0	22	1.3	22	1.6	706	2.1	208	2.0	40
325	19.4	289	17.0	239	17.3	5 380	16.2	2 194	20.7	41
577	34.4	537	31.6	499	36.2	10 512	31.6	3 434	32.4	42
192	11.5	233	13.7	127	9.2	4 404	13.2	1 045	9.9	43
444	26.5	511	30.1	385	27.9	10 085	30.3	2 934	27.7	44
86	5.1	89	5.2	79	5.7	1 976	5.9	620	5.9	45
48	2.9	23	1.4	49	3.6	525	1.6	324	3.1	46
3	0.2	18	1.1	2	0.1	413	1.2	43	0.4	47

Lfd. Nr.	Gegenstand der Nachweisung	Deutschland		Baden- Württemberg		Bayern		Berlin	
		Anzahl	Prozent	Anzahl	Prozent	Anzahl	Prozent	Anzahl	Prozent
1	Insgesamt	43 889	100.0	4 909	100.0	4 672	100.0	3 302	100.0
2	Erziehung in einer Tagesgruppe	4 688	10.7	881	17.9	672	14.4	78	2.4
3	Unterbringung in einer Pflegefamilie	771	1.8	12	0.2	245	5.2	10	0.3
4	Unterbringung in einer Tagesgruppe in einer Einrichtung	3 917	8.9	869	17.7	427	9.1	68	2.1
5	Vollzeitpflege in einer anderen Familie	11 453	26.1	1 486	30.3	1 399	29.9	782	23.7
6	Unterbringung bei Großeltern/Verwandten ...	2 293	5.2	311	6.3	222	4.8	128	3.9
7	Unterbringung in einer Pflegefamilie	9 160	20.9	1 175	23.9	1 177	25.2	654	19.8
8	Heimerziehung, sonstige betreute Wohnform ...	26 915	61.3	2 402	48.9	2 567	54.9	2 431	73.6
9	Unterbringung in einem Heim	23 642	53.9	2 069	42.1	2 354	50.4	2 252	68.2
10	Unterbringung in einer Wohngemeinschaft ...	2 559	5.8	208	4.2	169	3.6	170	5.1
11	Unterbringung in eigener Wohnung	714	1.6	125	2.5	44	0.9	9	0.3
12	Intensive sozialpädagogische Einzelbetreuung	833	1.9	140	2.9	34	0.7	11	0.3
Vorangegangene Hilfe									
13	ohne vorangegangene Hilfe	10 814	24.6	1 376	28.0	1 710	36.6	1 037	31.4
14	mit vorangegangener Hilfe	33 075	75.4	3 533	72.0	2 962	63.4	2 265	68.6
15	davon nach Art der Hilfe								
16	ambulante Beratung in Fragen der Erziehung	14 463	33.0	1 313	26.7	1 355	29.0	957	29.0
17	vorläufige Schutzmaßnahmen	2 375	5.4	266	5.4	179	3.8	117	3.5
18	institutionelle Beratung	2 464	5.6	273	5.6	116	2.5	154	4.7
19	soziale Gruppenarbeit	138	0.3	20	0.4	7	0.1	13	0.4
20	Erziehungsbeistand, Betreuungshelfer	930	2.1	65	1.3	78	1.7	66	2.0
21	sozialpädagogische Familienhilfe	2 912	6.6	249	5.1	102	2.2	195	5.9
22	Erziehung in einer Tagesgruppe	935	2.1	209	4.3	134	2.9	13	0.4
23	Vollzeitpflege in einer anderen Familie ..	3 286	7.5	464	9.5	416	8.9	243	7.4
24	Heimerziehung, sonstige betreute Wohnform	5 205	11.9	633	12.9	548	11.7	437	13.2
25	intensive sozialpädagogische Einzel- betreuung	200	0.5	22	0.4	4	0.1	23	0.7
	Eingliederungshilfe nach dem BSHG	167	0.4	19	0.4	23	0.5	47	1.4
Schulverhältnis vor Beginn der Hilfe									
26	Grundschule/Hauptschule	18 989	43.3	2 055	41.9	2 075	44.4	1 358	41.1
27	Sonderschule	5 439	12.4	656	13.4	597	12.8	284	8.6
28	weiterführende Schule	4 043	9.2	565	11.5	334	7.1	388	11.8
29	Berufsschule	2 237	5.1	327	6.7	303	6.5	120	3.6
30	nicht in einer Schule	13 181	30.0	1 306	26.6	1 363	29.2	1 152	34.9
Ausbildungsverhältnis vor Beginn der Hilfe									
31	Berufsausbildung	1 736	4.0	315	6.4	250	5.4	78	2.4
32	sonstige berufliche Bildung	675	1.5	43	0.9	45	1.0	48	1.5
33	nicht in Berufsausbildung oder sonstiger beruflicher Bildung	41 478	94.5	4 551	92.7	4 377	93.7	3 176	96.2
34	Junge Menschen weder in einer Schule noch in Berufsausbildung oder beruflicher Bildung ..	12 673	28.9	1 269	25.9	1 350	28.9	1 137	34.4

außerhalb des Elternhauses

vorangegangener Hilfe sowie nach Schul- bzw. Ausbildungsverhältnis vor Beginn der Hilfe und Ländern

samt

Brandenburg		Bremen		Hamburg		Hessen		Mecklenburg-Vorpommern		Niedersachsen		Lfd. Nr.
Anzahl	Prozent	Anzahl	Prozent	Anzahl	Prozent	Anzahl	Prozent	Anzahl	Prozent	Anzahl	Prozent	
1 937	100.0	609	100.0	1 184	100.0	2 479	100.0	1 725	100.0	3 616	100.0	1
148	7.6	77	12.6	11	0.9	280	11.3	258	15.0	399	11.0	2
2	0.1	-	-	1	0.1	29	1.2	-	-	45	1.2	3
146	7.5	77	12.6	10	0.8	251	10.1	258	15.0	354	9.8	4
352	18.2	168	27.6	301	25.4	519	20.9	318	18.4	1 247	34.5	5
110	5.7	13	2.1	89	7.5	87	3.5	156	9.0	156	4.3	6
242	12.5	155	25.5	212	17.9	432	17.4	162	9.4	1 091	30.2	7
1 427	73.7	338	55.5	838	70.8	1 617	65.2	1 139	66.0	1 887	52.2	8
1 311	67.7	246	40.4	620	52.4	1 417	57.2	960	55.7	1 556	43.0	9
114	5.9	70	11.5	210	17.7	126	5.1	179	10.4	247	6.8	10
2	0.1	22	3.6	8	0.7	74	3.0	-	-	84	2.3	11
10	0.5	26	4.3	34	2.9	63	2.5	10	0.6	83	2.3	12
402	20.8	98	16.1	319	26.9	562	22.7	497	28.8	676	18.7	13
1 535	79.2	511	83.9	865	73.1	1 917	77.3	1 228	71.2	2 940	81.3	14
875	45.2	161	26.4	441	37.2	932	37.6	458	26.6	1 106	30.6	15
90	4.6	49	8.0	148	12.5	171	6.9	63	3.7	251	6.9	16
120	6.2	46	7.6	35	3.0	121	4.9	44	2.6	298	8.2	17
1	0.1	11	1.8	9	0.8	12	0.5	7	0.4	9	0.2	18
14	0.7	8	1.3	11	0.9	48	1.9	34	2.0	76	2.1	19
160	8.3	39	6.4	35	3.0	72	2.9	256	14.8	283	7.8	20
12	0.6	42	6.9	10	0.8	41	1.7	26	1.5	116	3.2	21
46	2.4	63	10.3	58	4.9	157	6.3	104	6.0	405	11.2	22
214	11.0	78	12.8	108	9.1	341	13.8	231	13.4	377	10.4	23
1	0.1	11	1.8	8	0.7	10	0.4	4	0.2	10	0.3	24
2	0.1	3	0.5	2	0.2	12	0.5	1	0.1	9	0.2	25
880	45.4	235	38.6	519	43.8	1 220	49.2	664	38.5	1 603	44.3	26
329	17.0	47	7.7	107	9.0	211	8.5	253	14.7	427	11.8	27
113	5.8	70	11.5	169	14.3	335	13.5	171	9.9	307	8.5	28
47	2.4	29	4.8	37	3.1	136	5.5	116	6.7	237	6.6	29
568	29.3	228	37.4	352	29.7	577	23.3	521	30.2	1 042	28.8	30
46	2.4	30	4.9	23	1.9	117	4.7	67	3.9	82	2.3	31
26	1.3	4	0.7	8	0.7	36	1.5	52	3.0	55	1.6	32
1 865	96.3	575	94.4	1 153	97.4	2 326	93.8	1 606	93.1	3 479	96.2	33
541	27.9	223	36.6	351	29.6	541	21.8	511	29.6	1 011	28.0	34

Lfd. Nr.	Gegenstand der Nachweisung	Nordrhein- Westfalen		Rheinland- Pfalz		Saarland		Sachsen	
		Anzahl	Prozent	Anzahl	Prozent	Anzahl	Prozent	Anzahl	Prozent
1	Insgesamt	9 401	100.0	2 029	100.0	630	100.0	2 641	100.0
2	Erziehung in einer Tagesgruppe	711	7.6	258	12.7	170	27.0	85	3.2
3	Unterbringung in einer Pflegefamilie	90	1.0	61	3.0	5	0.8	1	0.0
4	Unterbringung in einer Tagesgruppe in einer Einrichtung	621	6.6	197	9.7	165	26.2	84	3.2
5	Vollzeitpflege in einer anderen Familie	2 519	26.8	609	30.0	114	18.1	494	18.7
6	Unterbringung bei Großeltern/Verwandten ...	421	4.5	100	4.9	24	3.8	192	7.3
7	Unterbringung in einer Pflegefamilie	2 098	22.3	509	25.1	90	14.3	302	11.4
8	Heimerziehung, sonstige betreute Wohnform ...	5 868	62.4	1 113	54.9	342	54.3	2 038	77.2
9	Unterbringung in einem Heim	5 055	53.8	974	48.0	277	44.0	1 893	71.7
10	Unterbringung in einer Wohngemeinschaft ...	599	6.4	87	4.3	39	6.2	142	5.4
11	Unterbringung in eigener Wohnung	214	2.3	52	2.6	26	4.1	3	0.1
12	Intensive sozialpädagogische Einzelbetreuung	303	3.2	49	2.4	4	0.6	24	0.9
Vorangegangene Hilfe									
13	ohne vorangegangene Hilfe	1 714	18.2	507	25.0	117	18.6	606	22.9
14	mit vorangegangener Hilfe	7 687	81.8	1 522	75.0	513	81.4	2 035	77.1
15	davon nach Art der Hilfe								
15	ambulante Beratung in Fragen der								
16	Erziehung	3 004	32.0	681	33.6	215	34.1	1 043	39.5
17	vorläufige Schutzmaßnahmen	606	6.4	107	5.3	25	4.0	116	4.4
18	institutionelle Beratung	799	8.5	97	4.8	39	6.2	115	4.4
19	soziale Gruppenarbeit	17	0.2	3	0.1	2	0.3	4	0.2
20	Erziehungsbeistand, Betreuungshelfer	298	3.2	36	1.8	77	12.2	31	1.2
21	sozialpädagogische Familienhilfe	733	7.8	95	4.7	42	6.7	291	11.0
22	Erziehung in einer Tagesgruppe	168	1.8	50	2.5	26	4.1	14	0.5
23	Vollzeitpflege in einer anderen Familie ..	802	8.5	191	9.4	25	4.0	95	3.6
24	Heimerziehung, sonstige betreute Wohnform	1 164	12.4	246	12.1	59	9.4	317	12.0
25	intensive sozialpädagogische Einzel- betreuung	70	0.7	11	0.5	2	0.3	8	0.3
26	Eingliederungshilfe nach dem BSHG	26	0.3	5	0.2	1	0.2	1	0.0
Schulverhältnis vor Beginn der Hilfe									
26	Grundschule/Hauptschule	4 056	43.1	960	47.3	307	48.7	1 155	43.7
27	Sonderschule	1 146	12.2	178	8.8	74	11.7	418	15.8
28	weiterführende Schule	942	10.0	144	7.1	42	6.7	107	4.1
29	Berufsschule	234	3.1	115	5.7	46	7.3	158	6.0
30	nicht in einer Schule	2 963	31.5	632	31.1	161	25.6	803	30.4
Ausbildungsverhältnis vor Beginn der Hilfe									
31	Berufsausbildung	270	2.9	90	4.4	37	5.9	128	4.8
32	sonstige berufliche Bildung	144	1.5	29	1.4	11	1.7	63	2.4
33	nicht in Berufsausbildung oder sonstiger beruflicher Bildung	8 987	95.6	1 910	94.1	582	92.4	2 450	92.8
34	Junge Menschen weder in einer Schule noch in Berufsausbildung oder beruflicher Bildung ..	2 749	29.2	604	29.8	154	24.4	769	29.1

außerhalb des Elternhauses

nach vorangegangener Hilfe, nach Schul- bzw. Ausbildungsverhältnis vor Beginn der Hilfe sowie nach Ländern

samt

Sachsen- Anhalt		Schleswig- Holstein		Thüringen		Nachrichtlich				Lfd. Nr.
						früheres Bundesgebiet		neue Länder und Berlin-Ost		
Anzahl	Prozent	Anzahl	Prozent	Anzahl	Prozent	Anzahl	Prozent	Anzahl	Prozent	
1 675	100.0	1 700	100.0	1 380	100.0	33 295	100.0	10 594	100.0	1
144	8.6	410	24.1	106	7.7	3 917	11.8	771	7.3	2
9	0.5	258	15.2	3	0.2	756	2.3	15	0.1	3
135	8.1	152	8.9	103	7.5	3 161	9.5	756	7.1	4
360	21.5	532	31.3	253	18.3	9 439	28.3	2 014	19.0	5
91	5.4	94	5.5	99	7.2	1 596	4.8	697	6.6	6
269	16.1	438	25.8	154	11.2	7 843	23.6	1 317	12.4	7
1 165	69.6	727	42.8	1 016	73.6	19 167	57.6	7 748	73.1	8
1 114	66.5	567	33.4	977	70.8	16 499	49.6	7 143	67.4	9
47	2.8	117	6.9	35	2.5	1 971	5.9	588	5.6	10
4	0.2	43	2.5	4	0.3	697	2.1	17	0.2	11
6	0.4	31	1.8	5	0.4	772	2.3	61	0.6	12
399	23.8	515	30.3	279	20.2	8 285	24.9	2 529	23.9	13
1 276	76.2	1 185	69.7	1 101	79.8	25 010	75.1	8 065	76.1	14
686	41.0	594	34.9	642	46.5	10 304	30.9	4 159	39.3	15
88	5.3	56	3.3	43	3.1	1 923	5.8	452	4.3	16
64	3.8	80	4.7	63	4.6	1 992	6.0	472	4.5	17
5	0.3	16	0.9	2	0.1	113	0.3	25	0.2	18
7	0.4	58	3.4	23	1.7	804	2.4	126	1.2	19
197	11.8	57	3.4	106	7.7	1 836	5.5	1 076	10.2	20
18	1.1	40	2.4	16	1.2	843	2.5	92	0.9	21
41	2.4	126	7.4	50	3.6	2 881	8.7	405	3.8	22
161	9.6	146	8.6	145	10.5	4 003	12.0	1 202	11.3	23
7	0.4	7	0.4	2	0.1	174	0.5	26	0.2	24
2	0.1	5	0.3	9	0.7	137	0.4	30	0.3	25
619	37.0	727	42.8	556	40.3	14 639	44.0	4 350	41.1	26
314	18.7	136	8.0	262	19.0	3 707	11.1	1 732	16.3	27
111	6.6	169	9.9	76	5.5	3 318	10.0	725	6.8	28
128	7.6	60	3.5	84	6.1	1 664	5.0	573	5.4	29
503	30.0	608	35.8	402	29.1	9 967	29.9	3 214	30.3	30
75	4.5	62	3.6	66	4.8	1 334	4.0	402	3.8	31
52	3.1	24	1.4	35	2.5	423	1.3	252	2.4	32
1 548	92.4	1 614	94.9	1 279	92.7	31 538	94.7	9 940	93.8	33
502	30.0	577	33.9	384	27.8	9 556	28.7	3 117	29.4	34

Lfd. Nr.	Gegenstand der Nachweisung	Deutschland		Baden-Württemberg		Bayern		Berlin	
		Anzahl	Prozent	Anzahl	Prozent	Anzahl	Prozent	Anzahl	Prozent
1	Insgesamt	11 453	100.0	1 486	100.0	1 399	100.0	782	100.0
2	Unterbringungsform								
3	Unterbringung bei Großeltern/Verwandten ...	2 293	20.0	311	20.9	222	15.9	128	16.4
3	Unterbringung in einer Pflegefamilie	9 160	80.0	1 175	79.1	1 177	84.1	654	83.6
4	Vorangegangene Hilfe								
4	ohne vorangegangene Hilfe	3 220	28.1	439	29.5	525	37.5	223	28.5
5	mit vorangegangener Hilfe	8 233	71.9	1 047	70.5	874	62.5	559	71.5
6	davon nach Art der Hilfe								
6	ambulante Beratung in Fragen der								
7	Erziehung	3 209	28.0	364	24.5	383	27.4	198	25.3
7	vorläufige Schutzmaßnahmen	507	4.4	85	5.7	42	3.0	11	1.4
8	institutionelle Beratung	429	3.7	65	4.4	12	0.9	36	4.6
9	soziale Gruppenarbeit	14	0.1	1	0.1	1	0.1	3	0.4
10	Erziehungsbeistand, Betreuungshelfer	101	0.9	11	0.7	12	0.9	7	0.9
11	sozialpädagogische Familienhilfe	603	5.3	64	4.3	26	1.9	26	3.3
12	Erziehung in einer Tagesgruppe	135	1.2	18	1.2	14	1.0	5	0.6
13	Vollzeitpflege in einer anderen Familie ..	1 700	14.8	304	20.5	291	20.8	138	17.6
14	Heimerziehung, sonstige betreute Wohnform	1 505	13.1	132	8.9	90	6.4	130	16.6
15	intensive sozialpädagogische Einzel-								
15	betreuung	10	0.1	-	-	-	-	2	0.3
16	Eingliederungshilfe nach dem BSHG	20	0.2	3	0.2	3	0.2	3	0.4
17	Schulverhältnis vor Beginn der Hilfe								
17	Grundschule/Hauptschule	4 082	35.6	511	34.4	486	34.7	219	28.0
18	Sonderschule	667	5.8	82	5.5	86	6.1	29	3.7
19	weiterführende Schule	884	7.7	162	10.9	84	6.0	52	6.6
20	Berufsschule	193	1.7	32	2.2	36	2.6	2	0.3
21	nicht in einer Schule	5 627	49.1	699	47.0	707	50.5	480	61.4
22	Ausbildungsverhältnis vor Beginn der Hilfe								
22	Berufsausbildung	161	1.4	29	2.0	36	2.6	2	0.3
23	sonstige berufliche Bildung	40	0.3	9	0.6	1	0.1	-	-
24	nicht in Berufsausbildung oder sonstiger								
24	beruflicher Bildung	11 252	98.2	1 448	97.4	1 362	97.4	780	99.7
25	Junge Menschen weder in einer Schule noch in								
25	Berufsausbildung oder beruflicher Bildung ..	5 586	48.8	692	46.6	705	50.4	480	61.4

Lfd. Nr.	Gegenstand der Nachweisung	Nordrhein-Westfalen		Rheinland-Pfalz		Saarland		Sachsen	
		Anzahl	Prozent	Anzahl	Prozent	Anzahl	Prozent	Anzahl	Prozent
1	Insgesamt	2 519	100.0	609	100.0	114	100.0	494	100.0
2	Unterbringungsform								
3	Unterbringung bei Großeltern/Verwandten ...	421	16.7	100	16.4	24	21.1	192	38.9
3	Unterbringung in einer Pflegefamilie	2 098	83.3	509	83.6	90	78.9	302	61.1
4	Vorangegangene Hilfe								
4	ohne vorangegangene Hilfe	555	22.0	164	26.9	16	14.0	157	31.8
5	mit vorangegangener Hilfe	1 964	78.0	445	73.1	98	86.0	337	68.2
6	davon nach Art der Hilfe								
6	ambulante Beratung in Fragen der								
7	Erziehung	745	29.6	183	30.0	55	48.2	128	25.9
7	vorläufige Schutzmaßnahmen	131	5.2	40	6.6	4	3.5	9	1.8
8	institutionelle Beratung	127	5.0	18	3.0	-	-	10	2.0
9	soziale Gruppenarbeit	1	0.0	-	-	-	-	-	-
10	Erziehungsbeistand, Betreuungshelfer	31	1.2	1	0.2	5	4.4	3	0.6
11	sozialpädagogische Familienhilfe	191	7.6	29	4.8	8	7.0	30	6.1
12	Erziehung in einer Tagesgruppe	25	1.0	5	0.8	1	0.9	-	-
13	Vollzeitpflege in einer anderen Familie ..	283	11.2	105	17.2	10	8.8	37	7.5
14	Heimerziehung, sonstige betreute Wohnform	423	16.8	63	10.3	14	12.3	119	24.1
15	intensive sozialpädagogische Einzel-								
15	betreuung	2	0.1	-	-	-	-	1	0.2
16	Eingliederungshilfe nach dem BSHG	5	0.2	1	0.2	1	0.9	-	-
17	Schulverhältnis vor Beginn der Hilfe								
17	Grundschule/Hauptschule	803	31.9	222	36.5	36	31.6	187	37.9
18	Sonderschule	143	5.7	31	5.1	5	4.4	42	8.5
19	weiterführende Schule	190	7.5	39	6.4	5	4.4	34	6.9
20	Berufsschule	22	0.9	20	3.3	3	2.6	9	1.8
21	nicht in einer Schule	1 361	54.0	297	48.8	65	57.0	222	44.9
22	Ausbildungsverhältnis vor Beginn der Hilfe								
22	Berufsausbildung	23	0.9	15	2.5	4	3.5	9	1.8
23	sonstige berufliche Bildung	8	0.3	1	0.2	1	0.9	2	0.4
24	nicht in Berufsausbildung oder sonstiger								
24	beruflicher Bildung	2 488	98.8	593	97.4	109	95.6	483	97.8
25	Junge Menschen weder in einer Schule noch in								
25	Berufsausbildung oder beruflicher Bildung ..	1 345	53.4	297	48.8	63	55.3	220	44.5

außerhalb des Elternhauses

vorangegangener Hilfe sowie nach Schul- bzw. Ausbildungsverhältnis vor Beginn der Hilfe und Ländern

in einer anderen Familie

Brandenburg		Bremen		Hamburg		Hessen		Mecklenburg-Vorpommern		Niedersachsen		Lfd. Nr.
Anzahl	Prozent	Anzahl	Prozent	Anzahl	Prozent	Anzahl	Prozent	Anzahl	Prozent	Anzahl	Prozent	
352	100.0	168	100.0	301	100.0	519	100.0	318	100.0	1 247	100.0	1
110	31.3	13	7.7	89	29.6	87	16.8	156	49.1	156	12.5	2
242	68.8	155	92.3	212	70.4	432	83.2	162	50.9	1 091	87.5	3
137	38.9	32	19.0	103	34.2	140	27.0	84	26.4	283	22.7	4
215	61.1	136	81.0	198	65.8	379	73.0	234	73.6	964	77.3	5
77	21.9	34	20.2	107	35.5	190	36.6	78	24.5	358	28.7	6
7	2.0	13	7.7	12	4.0	34	6.6	2	0.6	80	6.4	7
18	5.1	14	8.3	8	2.7	14	2.7	5	1.6	60	4.8	8
-	-	1	0.6	1	0.3	-	-	-	-	2	0.2	9
1	0.3	1	0.6	-	-	8	1.5	1	0.3	9	0.7	10
12	3.4	10	6.0	9	3.0	6	1.2	23	7.2	101	8.1	11
-	-	12	7.1	4	1.3	6	1.2	6	1.9	27	2.2	12
8	2.3	26	15.5	24	8.0	82	15.8	64	20.1	209	16.8	13
91	25.9	24	14.3	31	10.3	39	7.5	55	17.3	118	9.5	14
-	-	1	0.6	1	0.3	-	-	-	-	-	-	15
1	0.3	-	-	1	0.3	-	-	-	-	-	-	16
144	40.9	55	32.7	127	42.2	224	43.2	149	46.9	494	39.6	17
29	8.2	4	2.4	17	5.6	16	3.1	26	8.2	72	5.8	18
11	3.1	15	8.9	33	11.0	52	10.0	27	8.5	86	6.9	19
4	1.1	2	1.2	2	0.7	10	1.9	8	2.5	23	1.8	20
164	46.6	92	54.8	122	40.5	217	41.8	108	34.0	572	45.9	21
4	1.1	2	1.2	1	0.3	7	1.3	7	2.2	6	0.5	22
-	-	-	-	1	0.3	2	0.4	2	0.6	4	0.3	23
348	98.9	166	98.8	299	99.3	510	98.3	309	97.2	1 237	99.2	24
164	46.6	92	54.8	122	40.5	215	41.4	107	33.6	569	45.6	25

Sachsen- Anhalt		Schleswig- Holstein		Thüringen		Nachrichtlich				Lfd. Nr.
						früheres Bundesgebiet		neue Länder und Berlin-Ost		
Anzahl	Prozent	Anzahl	Prozent	Anzahl	Prozent	Anzahl	Prozent	Anzahl	Prozent	
360	100.0	532	100.0	253	100.0	9 439	100.0	2 014	100.0	1
91	25.3	94	17.7	99	39.1	1 596	16.9	697	34.6	2
269	74.7	438	82.3	154	60.9	7 843	83.1	1 317	65.4	3
119	33.1	174	32.7	69	27.3	2 599	27.5	621	30.8	4
241	66.9	358	67.3	184	72.7	6 840	72.5	1 393	69.2	5
83	23.1	163	30.6	63	24.9	2 709	28.7	500	24.8	6
25	6.9	9	1.7	3	1.2	455	4.8	52	2.6	7
6	1.7	17	3.2	19	7.5	369	3.9	60	3.0	8
1	0.3	3	0.6	-	-	11	0.1	3	0.1	9
-	-	11	2.1	-	-	94	1.0	7	0.3	10
32	8.9	17	3.2	19	7.5	483	5.1	120	6.0	11
2	0.6	9	1.7	1	0.4	125	1.3	10	0.5	12
26	7.2	64	12.0	29	11.5	1 496	15.8	204	10.1	13
65	18.1	62	11.7	49	19.4	1 074	11.4	431	21.4	14
-	-	2	0.4	1	0.4	7	0.1	3	0.1	15
1	0.3	1	0.2	-	-	17	0.2	3	0.1	16
115	31.9	217	40.8	93	36.8	3 323	35.2	759	37.7	17
23	6.4	35	6.6	27	10.7	502	5.3	165	8.2	18
23	6.4	58	10.9	13	5.1	760	8.1	124	6.2	19
7	1.9	10	1.9	3	1.2	162	1.7	31	1.5	20
192	53.3	212	39.8	117	46.2	4 692	49.7	935	46.4	21
6	1.7	8	1.5	2	0.8	133	1.4	28	1.4	22
1	0.3	6	1.1	2	0.8	33	0.3	7	0.3	23
353	98.1	518	97.4	249	98.4	9 273	98.2	1 979	98.3	24
192	53.3	207	38.9	116	45.8	4 655	49.3	931	46.2	25

Lfd. Nr.	Gegenstand der Nachweisung	Deutschland		Baden-Württemberg		Bayern		Berlin	
		Anzahl	Prozent	Anzahl	Prozent	Anzahl	Prozent	Anzahl	Prozent
1	Insgesamt	26 915	100.0	2 402	100.0	2 567	100.0	2 431	100.0
2	Unterbringungsform								
3	Unterbringung in einem Heim	23 642	87.8	2 069	86.1	2 354	91.7	2 252	92.6
4	Unterbringung in einer Wohngemeinschaft	2 559	9.5	208	8.7	169	6.6	170	7.0
4	Unterbringung in eigener Wohnung	714	2.7	125	5.2	44	1.7	9	0.4
5	Vorangegangene Hilfe								
6	ohne vorangegangene Hilfe	5 994	22.3	586	24.4	802	31.2	789	32.5
6	mit vorangegangener Hilfe	20 921	77.7	1 816	75.6	1 765	68.8	1 642	67.5
7	davon nach Art der Hilfe								
7	ambulante Beratung in Fragen der								
8	Erziehung	9 152	34.0	593	24.7	786	30.6	712	29.3
8	vorläufige Schutzmaßnahmen	1 823	6.8	172	7.2	135	5.3	106	4.4
9	institutionelle Beratung	1 625	6.0	140	5.8	79	3.1	114	4.7
10	soziale Gruppenarbeit	99	0.4	11	0.5	6	0.2	8	0.3
11	Erziehungsbeistand, Betreuungshelfer	707	2.6	46	1.9	59	2.3	59	2.4
12	sozialpädagogische Familienhilfe	1 890	7.0	130	5.4	59	2.3	166	6.8
13	Erziehung in einer Tagesgruppe	645	2.4	161	6.7	82	3.2	8	0.3
14	Vollzeitpflege in einer anderen Familie ..	1 478	5.5	133	5.5	112	4.4	104	4.3
15	Heimerziehung, sonstige betreute Wohnform	3 216	11.9	402	16.7	427	16.6	301	12.4
16	intensive sozialpädagogische Einzel-								
16	betreuung	156	0.6	15	0.6	3	0.1	21	0.9
17	Eingliederungshilfe nach dem BSHG	130	0.5	13	0.5	17	0.7	43	1.8
18	Schulverhältnis vor Beginn der Hilfe								
18	Grundschule/Hauptschule	12 202	45.3	1 019	42.4	1 295	50.4	1 083	44.5
19	Sonderschule	3 805	14.1	337	14.0	386	15.0	244	10.0
20	weiterführende Schule	2 918	10.8	347	14.4	233	9.1	333	13.7
21	Berufsschule	1 866	6.9	247	10.3	263	10.2	117	4.8
22	nicht in einer Schule	6 124	22.8	452	18.8	390	15.2	654	26.9
23	Ausbildungsverhältnis vor Beginn der Hilfe								
23	Berufsausbildung	1 407	5.2	240	10.0	210	8.2	75	3.1
24	sonstige berufliche Bildung	588	2.2	28	1.2	44	1.7	48	2.0
25	nicht in Berufsausbildung oder sonstiger								
25	beruflicher Bildung	24 920	92.6	2 134	88.8	2 313	90.1	2 308	94.9
26	Junge Menschen weder in einer Schule noch in								
26	Berufsausbildung oder beruflicher Bildung ..	5 717	21.2	427	17.8	379	14.8	639	26.3

Lfd. Nr.	Gegenstand der Nachweisung	Nordrhein-Westfalen		Rheinland-Pfalz		Saarland		Sachsen	
		Anzahl	Prozent	Anzahl	Prozent	Anzahl	Prozent	Anzahl	Prozent
1	Insgesamt	5 868	100.0	1 113	100.0	342	100.0	2 038	100.0
2	Unterbringungsform								
3	Unterbringung in einem Heim	5 055	86.1	974	87.5	277	81.0	1 893	92.9
4	Unterbringung in einer Wohngemeinschaft ...	599	10.2	87	7.8	39	11.4	142	7.0
4	Unterbringung in eigener Wohnung	214	3.6	52	4.7	26	7.6	3	0.1
5	Vorangegangene Hilfe								
6	ohne vorangegangene Hilfe	995	17.0	261	23.5	65	19.0	434	21.3
6	mit vorangegangener Hilfe	4 873	83.0	852	76.5	277	81.0	1 604	78.7
7	davon nach Art der Hilfe								
7	ambulante Beratung in Fragen der								
8	Erziehung	1 897	32.3	374	33.6	88	25.7	867	42.5
8	vorläufige Schutzmaßnahmen	462	7.9	65	5.8	20	5.8	107	5.3
9	institutionelle Beratung	531	9.0	56	5.0	29	8.5	101	5.0
10	soziale Gruppenarbeit	14	0.2	2	0.2	-	-	4	0.2
11	Erziehungsbeistand, Betreuungshelfer	229	3.9	28	2.5	43	12.6	26	1.3
12	sozialpädagogische Familienhilfe	462	7.9	42	3.8	20	5.8	248	12.2
13	Erziehung in einer Tagesgruppe	121	2.1	34	3.1	22	6.4	13	0.6
14	Vollzeitpflege in einer anderen Familie ..	493	8.4	81	7.3	15	4.4	56	2.7
15	Heimerziehung, sonstige betreute Wohnform	589	10.0	159	14.3	39	11.4	174	8.5
16	intensive sozialpädagogische Einzel-								
16	betreuung	56	1.0	8	0.7	1	0.3	7	0.3
17	Eingliederungshilfe nach dem BSHG	19	0.3	3	0.3	-	-	1	0.0
18	Schulverhältnis vor Beginn der Hilfe								
18	Grundschule/Hauptschule	2 761	47.1	555	49.9	149	43.6	912	44.7
19	Sonderschule	831	14.2	111	10.0	40	11.7	358	17.6
20	weiterführende Schule	682	11.6	90	8.1	35	10.2	71	3.5
21	Berufsschule	235	4.0	72	6.5	41	12.0	142	7.0
22	nicht in einer Schule	1 359	23.2	285	25.6	77	22.5	555	27.2
23	Ausbildungsverhältnis vor Beginn der Hilfe								
23	Berufsausbildung	199	3.4	59	5.3	31	9.1	113	5.5
24	sonstige berufliche Bildung	118	2.0	23	2.1	10	2.9	57	2.8
25	nicht in Berufsausbildung oder sonstiger								
25	beruflicher Bildung	5 551	94.6	1 031	92.6	301	88.0	1 868	91.7
26	Junge Menschen weder in einer Schule noch in								
26	Berufsausbildung oder beruflicher Bildung ..	1 199	20.4	258	23.2	72	21.1	526	25.8

außerhalb des Elternhauses

vorangegangener Hilfe sowie nach Schul- bzw. Ausbildungsverhältnis vor Beginn der Hilfe und Ländern

sonstige betreute Wohnform

Brandenburg		Bremen		Hamburg		Hessen		Mecklenburg-Vorpommern		Niedersachsen		Lfd. Nr.
Anzahl	Prozent	Anzahl	Prozent	Anzahl	Prozent	Anzahl	Prozent	Anzahl	Prozent	Anzahl	Prozent	
1 427	100.0	338	100.0	838	100.0	1 617	100.0	1 139	100.0	1 887	100.0	1
1 311	91.9	246	72.8	620	74.0	1 417	87.6	960	84.3	1 556	82.5	2
114	8.0	70	20.7	210	25.1	126	7.8	179	15.7	247	13.1	3
2	0.1	22	6.5	8	1.0	74	4.6	-	-	84	4.5	4
241	16.9	51	15.1	207	24.7	348	21.5	346	30.4	285	15.1	5
1 186	83.1	287	84.9	631	75.3	1 269	78.5	793	69.6	1 602	84.9	6
731	51.2	75	22.2	319	38.1	566	35.0	290	25.5	547	29.0	7
83	5.8	35	10.4	136	16.2	129	8.0	59	5.2	165	8.7	8
81	5.7	25	7.4	23	2.7	87	5.4	32	2.8	185	9.8	9
1	0.1	9	2.7	6	0.7	10	0.6	6	0.5	7	0.4	10
13	0.9	7	2.1	9	1.1	35	2.2	30	2.6	60	3.2	11
117	8.2	21	6.2	23	2.7	58	3.6	160	14.0	143	7.6	12
9	0.6	25	7.4	4	0.5	28	1.7	18	1.6	76	4.0	13
37	2.6	33	9.8	33	3.9	69	4.3	39	3.4	180	9.5	14
112	7.8	48	14.2	70	8.4	268	16.6	154	13.5	225	11.9	15
1	0.1	8	2.4	7	0.8	7	0.4	4	0.4	8	0.4	16
1	0.1	1	0.3	1	0.1	12	0.7	1	0.1	6	0.3	17
674	47.2	142	42.0	368	43.9	793	49.0	393	34.5	894	47.4	18
269	18.9	35	10.4	85	10.1	146	9.0	169	14.8	263	13.9	19
98	6.9	49	14.5	128	15.3	264	16.3	142	12.5	205	10.9	20
42	2.9	23	6.8	33	3.9	118	7.3	105	9.2	179	9.5	21
344	24.1	89	26.3	224	26.7	296	18.3	330	29.0	346	18.3	22
41	2.9	23	6.8	21	2.5	104	6.4	59	5.2	50	2.6	23
25	1.8	4	1.2	6	0.7	30	1.9	47	4.1	47	2.5	24
1 361	95.4	311	92.0	811	96.8	1 483	91.7	1 033	90.7	1 790	94.9	25
318	22.3	85	25.1	223	26.6	264	16.3	322	28.3	323	17.1	26

Sachsen- Anhalt		Schleswig- Holstein		Thüringen		Nachrichtlich				Lfd. Nr.
						früheres Bundesgebiet		neue Länder und Berlin-Ost		
Anzahl	Prozent	Anzahl	Prozent	Anzahl	Prozent	Anzahl	Prozent	Anzahl	Prozent	
1 165	100.0	727	100.0	1 016	100.0	19 167	100.0	7 748	100.0	1
1 114	95.6	567	78.0	977	96.2	16 499	86.1	7 143	92.2	2
47	4.0	117	16.1	35	3.4	1 971	10.3	588	7.6	3
4	0.3	43	5.9	4	0.4	697	3.6	17	0.2	4
255	21.9	148	20.4	181	17.8	4 258	22.2	1 736	22.4	5
910	78.1	579	79.6	835	82.2	14 909	77.8	6 012	77.6	6
531	45.6	259	35.6	517	50.9	5 851	30.5	3 301	42.6	7
63	5.4	46	6.3	40	3.9	1 425	7.4	398	5.1	8
49	4.2	52	7.2	41	4.0	1 258	6.6	367	4.7	9
4	0.3	9	1.2	2	0.2	79	0.4	20	0.3	10
7	0.6	33	4.5	23	2.3	593	3.1	114	1.5	11
135	11.6	26	3.6	80	7.9	1 089	5.7	801	10.3	12
15	1.3	15	2.1	14	1.4	571	3.0	74	1.0	13
13	1.1	60	8.3	20	2.0	1 284	6.7	194	2.5	14
86	7.4	74	10.2	88	8.7	2 522	13.2	694	9.0	15
6	0.5	3	0.4	1	0.1	134	0.7	22	0.3	16
1	0.1	2	0.3	9	0.9	103	0.5	27	0.3	17
437	37.5	331	45.5	396	39.0	9 010	47.0	3 192	41.2	18
253	21.7	73	10.0	205	20.2	2 419	12.6	1 386	17.9	19
85	7.3	97	13.3	59	5.8	2 334	12.2	584	7.5	20
120	10.3	49	6.7	80	7.9	1 337	7.0	529	6.8	21
270	23.2	177	24.3	276	27.2	4 067	21.2	2 057	26.5	22
68	5.8	51	7.0	63	6.2	1 043	5.4	364	4.7	23
51	4.4	17	2.3	33	3.2	351	1.8	237	3.1	24
1 046	89.8	659	90.6	920	90.6	17 773	92.7	7 147	92.2	25
269	23.1	154	21.2	259	25.5	3 748	19.6	1 969	25.4	26

Hilfe zur Erziehung
21 Junge Menschen mit beendeter Hilfe 1994 nach
21.1 Insgesamt

Lfd. Nr.	Gegenstand der Nachweisung	Deutschland		Baden- Württemberg		Bayern		Berlin	
		Anzahl	Prozent	Anzahl	Prozent	Anzahl	Prozent	Anzahl	Prozent
1	Männlich	22 149	100.0	2 614	100.0	2 370	100.0	1 722	100.0
	Alter von ... bis unter ... Jahren								
2	unter 3	1 232	5.6	92	3.5	138	5.8	181	10.5
3	3 - 6	1 782	8.0	154	5.9	239	10.1	182	10.6
4	6 - 9	1 845	8.3	218	8.3	234	9.9	146	8.5
5	9 - 12	2 451	11.1	335	12.8	307	13.0	145	8.4
6	12 - 15	3 701	16.7	529	20.2	393	16.6	226	13.1
7	15 - 18	5 457	24.6	608	23.3	569	24.0	356	20.7
8	18 - 21	4 655	21.0	532	20.4	415	17.5	358	20.8
9	21 und älter	1 026	4.6	146	5.6	75	3.2	128	7.4
10	Weiblich	17 024	100.0	1 954	100.0	1 834	100.0	1 391	100.0
	Alter von ... bis unter ... Jahren								
11	unter 3	1 080	6.3	83	4.2	124	6.8	154	11.1
12	3 - 6	1 454	8.5	129	6.6	197	10.7	143	10.3
13	6 - 9	1 431	8.4	153	7.8	187	10.2	104	7.5
14	9 - 12	1 603	9.4	188	9.6	184	10.0	105	7.5
15	12 - 15	2 492	14.6	291	14.9	318	17.3	178	12.8
16	15 - 18	4 210	24.7	504	25.8	451	24.6	278	20.0
17	18 - 21	3 950	23.2	492	25.2	320	17.4	319	22.9
18	21 und älter	804	4.7	114	5.8	53	2.9	110	7.9
19	Insgesamt	39 173	100.0	4 568	100.0	4 204	100.0	3 113	100.0
	Alter von ... bis unter ... Jahren								
20	unter 3	2 312	5.9	175	3.8	262	6.2	335	10.8
21	3 - 6	3 236	8.3	283	6.2	436	10.4	325	10.4
22	6 - 9	3 276	8.4	371	8.1	421	10.0	250	8.0
23	9 - 12	4 054	10.3	523	11.4	491	11.7	250	8.0
24	12 - 15	6 193	15.8	820	18.0	711	16.9	404	13.0
25	15 - 18	9 667	24.7	1 112	24.3	1 020	24.3	634	20.4
26	18 - 21	8 605	22.0	1 024	22.4	735	17.5	677	21.7
27	21 und älter	1 830	4.7	260	5.7	128	3.0	238	7.6
28	Kindschaftsverhältnis								
28	ehelich	28 183	71.9	3 623	79.3	2 968	70.6	1 912	61.4
29	nicht-ehelich	10 990	28.1	945	20.7	1 236	29.4	1 201	38.6
30	Staatsangehörigkeit								
30	Deutsche	35 446	90.5	3 884	85.0	3 688	87.7	2 718	87.3
31	Nichtdeutsche	3 727	9.5	684	15.0	516	12.3	395	12.7
32	Dauer der Hilfeförderung von ... bis								
32	unter 3 Monaten	5 401	13.8	442	9.7	534	12.7	583	18.7
33	3 - 6 Monaten	3 621	9.2	368	8.1	400	9.5	336	10.8
34	6 - 12 Monaten	5 409	13.8	624	13.7	587	14.0	423	13.6
35	1 - 2 Jahren	7 210	18.4	857	18.8	807	19.2	496	15.9
36	2 - 3 Jahren	4 845	12.4	601	13.2	566	13.5	361	11.6
37	3 - 5 Jahren	5 476	14.0	682	14.9	572	13.6	411	13.2
38	5 - 7 Jahren	2 637	6.7	396	8.7	254	6.0	173	5.6
39	7 - 10 Jahren	2 024	5.2	289	6.3	203	4.8	141	4.5
40	10 und mehr Jahren	2 550	6.5	309	6.8	281	6.7	189	6.1
41	Durchschnittliche Dauer der Hilfeförderung								
	in Monaten	36	X	40	X	36	X	33	X

außerhalb des Elternhauses

persönlichen Merkmalen, Dauer der Hilfe und Ländern

samt

Brandenburg		Bremen		Hamburg		Hessen		Mecklenburg-Vorpommern		Niedersachsen		Lfd. Nr.
Anzahl	Prozent	Anzahl	Prozent	Anzahl	Prozent	Anzahl	Prozent	Anzahl	Prozent	Anzahl	Prozent	
782	100.0	291	100.0	453	100.0	1 038	100.0	709	100.0	1 690	100.0	1
45	5.8	11	3.8	47	10.4	48	4.6	48	6.8	68	4.0	2
77	9.8	16	5.5	43	9.5	72	6.9	65	9.2	108	6.4	3
69	8.8	16	5.5	37	8.2	90	8.7	64	9.0	155	9.2	4
97	12.4	30	10.3	33	7.3	129	12.4	85	12.0	190	11.2	5
148	18.9	52	17.9	66	14.6	170	16.4	125	17.6	270	16.0	6
206	26.3	78	26.8	130	28.7	250	24.1	184	26.0	370	21.9	7
131	16.8	74	25.4	93	20.5	225	21.7	121	17.1	396	23.4	8
9	1.2	14	4.8	4	0.9	54	5.2	17	2.4	133	7.9	9
513	100.0	179	100.0	375	100.0	786	100.0	522	100.0	1 364	100.0	10
39	7.6	6	3.4	41	10.9	31	3.9	38	7.3	50	3.7	11
42	8.2	14	7.8	33	8.8	55	7.0	56	10.7	101	7.4	12
43	8.4	9	5.0	38	10.1	67	8.5	54	10.3	114	8.4	13
51	9.9	13	7.3	32	8.5	63	8.0	59	11.3	97	7.1	14
84	16.4	23	12.8	51	13.6	120	15.3	97	18.6	190	13.9	15
145	28.3	44	24.6	105	28.0	207	26.3	122	23.4	296	21.7	16
100	19.5	59	33.0	73	19.5	192	24.4	91	17.4	414	30.4	17
9	1.8	11	6.1	2	0.5	51	6.5	5	1.0	102	7.5	18
1 295	100.0	470	100.0	828	100.0	1 824	100.0	1 231	100.0	3 054	100.0	19
84	6.5	17	3.6	88	10.6	79	4.3	86	7.0	118	3.9	20
119	9.2	30	6.4	76	9.2	127	7.0	121	9.8	209	6.8	21
112	8.6	25	5.3	75	9.1	157	8.6	118	9.6	269	8.8	22
148	11.4	43	9.1	65	7.9	192	10.5	144	11.7	287	9.4	23
232	17.9	75	16.0	117	14.1	290	15.9	222	18.0	460	15.1	24
351	27.1	122	26.0	235	28.4	457	25.1	306	24.9	666	21.8	25
231	17.8	133	28.3	166	20.0	417	22.9	212	17.2	810	26.5	26
18	1.4	25	5.3	6	0.7	105	5.8	22	1.8	235	7.7	27
826	63.8	357	76.0	567	68.5	1 349	74.0	799	64.9	2 284	74.8	28
469	36.2	113	24.0	261	31.5	475	26.0	432	35.1	770	25.2	29
1 286	99.3	402	85.5	655	79.1	1 463	80.2	1 230	99.9	2 840	93.0	30
9	0.7	68	14.5	173	20.9	361	19.8	1	0.1	214	7.0	31
228	17.6	59	12.6	144	17.4	198	10.9	183	14.9	379	12.4	32
162	12.5	41	8.7	88	10.6	156	8.6	147	11.9	250	8.2	33
226	17.5	64	13.6	131	15.8	279	15.3	243	19.7	420	13.8	34
222	17.1	94	20.0	144	17.4	373	20.4	247	20.1	534	17.5	35
130	10.0	62	13.2	83	10.0	225	12.3	107	8.7	381	12.5	36
130	10.0	46	9.8	101	12.2	247	13.5	111	9.0	443	14.5	37
83	6.4	31	6.6	50	6.0	104	5.7	63	5.1	232	7.6	38
53	4.1	27	5.7	43	5.2	95	5.2	61	5.0	172	5.6	39
61	4.7	46	9.8	44	5.3	147	8.1	69	5.6	243	8.0	40
29	X	42	X	32	X	39	X	30	X	40	X	41

Lfd. Nr.	Gegenstand der Nachweisung	Nordrhein- Westfalen		Rheinland- Pfalz		Saarland		Sachsen	
		Anzahl	Prozent	Anzahl	Prozent	Anzahl	Prozent	Anzahl	Prozent
1	Männlich	5 862	100.0	998	100.0	195	100.0	1 223	100.0
	Alter von ... bis unter ... Jahren								
2	unter 3	269	4.6	47	4.7	10	5.1	79	6.5
3	3 - 6	383	6.5	74	7.4	9	4.6	121	9.9
4	6 - 9	394	6.7	81	8.1	13	6.7	112	9.2
5	9 - 12	572	9.8	124	12.4	44	22.6	127	10.4
6	12 - 15	870	14.8	188	18.8	41	21.0	223	18.2
7	15 - 18	1 572	26.8	262	26.3	37	19.0	339	27.7
8	18 - 21	1 500	25.6	192	19.2	37	19.0	189	15.5
9	21 und älter	302	5.2	30	3.0	4	2.1	33	2.7
10	Weiblich	4 480	100.0	827	100.0	163	100.0	915	100.0
	Alter von ... bis unter ... Jahren								
11	unter 3	240	5.4	49	5.9	12	7.4	79	8.6
12	3 - 6	301	6.7	65	7.9	6	3.7	108	11.8
13	6 - 9	300	6.7	78	9.4	8	4.9	84	9.2
14	9 - 12	400	8.9	97	11.7	18	11.0	104	11.4
15	12 - 15	592	13.2	128	15.5	37	22.7	144	15.7
16	15 - 18	1 189	26.5	218	26.4	47	28.8	240	26.2
17	18 - 21	1 203	26.9	166	20.1	29	17.8	150	16.4
18	21 und älter	255	5.7	26	3.1	6	3.7	6	0.7
19	Insgesamt	10 342	100.0	1 825	100.0	358	100.0	2 138	100.0
	Alter von ... bis unter ... Jahren								
20	unter 3	509	4.9	96	5.3	22	6.1	158	7.4
21	3 - 6	684	6.6	139	7.6	15	4.2	229	10.7
22	6 - 9	694	6.7	159	8.7	21	5.9	196	9.2
23	9 - 12	972	9.4	221	12.1	62	17.3	231	10.8
24	12 - 15	1 462	14.1	316	17.3	78	21.8	367	17.2
25	15 - 18	2 761	26.7	480	26.3	84	23.5	579	27.1
26	18 - 21	2 703	26.1	358	19.6	66	18.4	339	15.9
27	21 und älter	557	5.4	56	3.1	10	2.8	39	1.8
28	Kindschaftsverhältnis								
29	ehelich	7 805	75.5	1 371	75.1	287	80.2	1 339	62.6
	nicht-ehelich	2 537	24.5	454	24.9	71	19.8	799	37.4
30	Staatsangehörigkeit								
31	Deutsche	9 312	90.0	1 666	91.3	332	92.7	2 115	98.9
	Nichtdeutsche	1 030	10.0	159	8.7	26	7.3	23	1.1
	Dauer der Hilfestellung von ... bis								
	unter ... Monaten (Jahren)								
32	unter 3 Monaten	1 135	11.0	293	16.1	50	14.0	396	18.5
33	3 - 6 Monaten	781	7.6	164	9.0	35	9.8	236	11.0
34	6 - 12 Monaten	1 194	11.5	235	12.9	58	16.2	323	15.1
35	1 - 2 Jahren	1 896	18.3	317	17.4	71	19.8	426	19.9
36	2 - 3 Jahren	1 415	13.7	241	13.2	45	12.6	224	10.5
37	3 - 5 Jahren	1 753	17.0	258	14.1	51	14.2	241	11.3
38	5 - 7 Jahren	857	8.3	100	5.5	19	5.3	117	5.5
39	7 - 10 Jahren	579	5.6	88	4.8	14	3.9	91	4.3
40	10 und mehr Jahren	732	7.1	129	7.1	15	4.2	84	3.9
41	Durchschnittliche Dauer der Hilfestellung								
	in Monaten	40	X	36	X	30	X	28	X

außerhalb des Elternhauses

persönlichen Merkmalen, Dauer der Hilfe und Ländern

semt

Sachsen- Anhalt		Schleswig- Holstein		Thüringen		Nachrichtlich				Lfd. Nr.
						früheres Bundesgebiet		neue Länder und Berlin-Ost		
Anzahl	Prozent	Anzahl	Prozent	Anzahl	Prozent	Anzahl	Prozent	Anzahl	Prozent	
711	100.0	787	100.0	704	100.0	17 516	100.0	4 633	100.0	1
66	9.3	46	5.8	37	5.3	907	5.2	325	7.0	2
86	12.1	99	12.6	54	7.7	1 324	7.6	458	9.9	3
72	10.1	95	12.1	49	7.0	1 421	8.1	424	9.2	4
78	11.0	90	11.4	65	9.2	1 944	11.1	507	10.9	5
139	19.5	120	15.2	141	20.0	2 849	16.3	852	18.4	6
168	23.6	131	16.6	197	28.0	4 249	24.3	1 208	26.1	7
92	12.9	161	20.5	139	19.7	3 893	22.2	762	16.4	8
10	1.4	45	5.7	22	3.1	929	5.3	97	2.1	9
532	100.0	667	100.0	522	100.0	13 669	100.0	3 355	100.0	10
65	12.2	35	5.2	34	6.5	783	5.7	297	8.9	11
58	10.9	86	12.9	60	11.5	1 090	8.0	364	10.8	12
57	10.7	93	13.9	42	8.0	1 117	8.2	314	9.4	13
58	10.9	76	11.4	58	11.1	1 246	9.1	357	10.6	14
77	14.5	75	11.2	87	16.7	1 945	14.2	547	16.3	15
128	24.1	113	16.9	123	23.6	3 368	24.6	842	25.1	16
81	15.2	155	23.2	106	20.3	3 364	24.6	586	17.5	17
8	1.5	34	5.1	12	2.3	756	5.5	48	1.4	18
1 243	100.0	1 454	100.0	1 226	100.0	31 185	100.0	7 988	100.0	19
131	10.5	81	5.6	71	5.8	1 690	5.4	622	7.8	20
144	11.6	185	12.7	114	9.3	2 414	7.7	822	10.3	21
129	10.4	188	12.9	91	7.4	2 538	8.1	738	9.2	22
136	10.9	166	11.4	123	10.0	3 190	10.2	864	10.8	23
216	17.4	195	13.4	228	18.6	4 794	15.4	1 399	17.5	24
296	23.8	244	16.8	320	26.1	7 617	24.4	2 050	25.7	25
173	13.9	316	21.7	245	20.0	7 257	23.3	1 348	16.9	26
18	1.4	79	5.4	34	2.8	1 685	5.4	145	1.8	27
875	70.4	1 029	70.8	792	64.6	23 098	74.1	5 085	63.7	28
368	29.6	425	29.2	434	35.4	8 087	25.9	2 903	36.3	29
1 238	99.6	1 397	96.1	1 220	99.5	27 535	88.3	7 911	99.0	30
5	0.4	57	3.9	6	0.5	3 650	11.7	77	1.0	31
318	25.6	185	12.7	274	22.3	3 822	12.3	1 579	19.8	32
142	11.4	178	12.2	137	11.2	2 679	8.6	942	11.8	33
189	15.2	221	15.2	192	15.7	4 104	13.2	1 305	16.3	34
200	16.1	309	21.3	217	17.7	5 746	18.4	1 464	18.3	35
124	10.0	152	10.5	128	10.4	4 041	13.0	804	10.1	36
124	10.0	188	12.9	118	9.6	4 656	14.9	820	10.3	37
54	4.3	63	4.3	41	3.3	2 258	7.2	379	4.7	38
50	4.0	62	4.3	56	4.6	1 680	5.4	344	4.3	39
42	3.4	96	6.6	63	5.1	2 199	7.1	351	4.4	40
25	x	34	x	28	x	38	x	28	x	41

Lfd. Nr.	Gegenstand der Nachweisung	Deutschland		Baden- Württemberg		Bayern		Berlin	
		Anzahl	Prozent	Anzahl	Prozent	Anzahl	Prozent	Anzahl	Prozent
1	Männlich	5 171	100.0	646	100.0	645	100.0	439	100.0
	Alter von ... bis unter ... Jahren								
2	unter 3	559	10.8	60	9.3	78	12.1	92	21.0
3	3 - 6	825	16.0	104	16.1	126	19.5	98	22.3
4	6 - 9	661	12.8	88	13.6	102	15.8	62	14.1
5	9 - 12	665	12.9	91	14.1	82	12.7	38	8.7
6	12 - 15	615	11.9	86	13.3	72	11.2	46	10.5
7	15 - 18	825	16.0	101	15.6	101	15.7	37	8.4
8	18 - 21	848	16.4	93	14.4	74	11.5	52	11.8
9	21 und älter	173	3.3	23	3.6	10	1.6	14	3.2
10	Weiblich	5 104	100.0	675	100.0	684	100.0	373	100.0
	Alter von ... bis unter ... Jahren								
11	unter 3	498	9.8	64	9.5	76	11.1	61	16.4
12	3 - 6	721	14.1	99	14.7	111	16.2	75	20.1
13	6 - 9	605	11.9	83	12.3	107	15.6	40	10.7
14	9 - 12	572	11.2	81	12.0	70	10.2	40	10.7
15	12 - 15	691	13.5	90	13.3	99	14.5	49	13.1
16	15 - 18	959	18.8	111	16.4	124	18.1	49	13.1
17	18 - 21	909	17.8	132	19.6	91	13.3	42	11.3
18	21 und älter	149	2.9	15	2.2	6	0.9	17	4.6
19	Insgesamt	10 275	100.0	1 321	100.0	1 329	100.0	812	100.0
	Alter von ... bis unter ... Jahren								
20	unter 3	1 057	10.3	124	9.4	154	11.6	153	18.8
21	3 - 6	1 546	15.0	203	15.4	237	17.8	173	21.3
22	6 - 9	1 266	12.3	171	12.9	209	15.7	102	12.6
23	9 - 12	1 237	12.0	172	13.0	152	11.4	78	9.6
24	12 - 15	1 306	12.7	176	13.3	171	12.9	95	11.7
25	15 - 18	1 784	17.4	212	16.0	225	16.9	86	10.6
26	18 - 21	1 757	17.1	225	17.0	165	12.4	94	11.6
27	21 und älter	322	3.1	38	2.9	16	1.2	31	3.8
28	Kindschaftsverhältnis								
29	ehelich	6 319	61.5	894	67.7	782	58.8	417	51.4
	nicht-ehelich	3 956	38.5	427	32.3	547	41.2	395	48.6
30	Staatsangehörigkeit								
31	Deutsche	9 502	92.5	1 172	88.7	1 194	89.8	740	91.1
	Nichtdeutsche	773	7.5	149	11.3	135	10.2	72	8.9
32	Dauer der Hilfestellung von ... bis								
33	unter 3 Monaten	1 502	14.6	142	10.7	210	15.8	252	31.0
34	3 - 6 Monaten	833	8.1	110	8.3	122	9.2	95	11.7
35	6 - 12 Monaten	1 116	10.9	163	12.3	179	13.5	81	10.0
36	1 - 2 Jahren	1 455	14.2	190	14.4	209	15.7	82	10.1
37	2 - 3 Jahren	1 173	11.4	180	13.6	177	13.3	67	8.3
38	3 - 5 Jahren	1 165	11.3	132	10.0	139	10.5	65	8.0
39	5 - 7 Jahren	705	6.9	103	7.8	72	5.4	33	4.1
40	7 - 10 Jahren	764	7.4	104	7.9	71	5.3	34	4.2
	10 und mehr Jahren	1 562	15.2	197	14.9	150	11.3	103	12.7
41	Durchschnittliche Dauer der Hilfestellung								
	in Monaten	51	X	53	X	42	X	39	X

außerhalb des Elternhauses

persönlichen Merkmalen, Dauer der Hilfe und Ländern

in einer anderen Familie

Brandenburg		Bremen		Hamburg		Hessen		Mecklenburg-Vorpommern		Niedersachsen		Lfd. Nr.
Anzahl	Prozent	Anzahl	Prozent	Anzahl	Prozent	Anzahl	Prozent	Anzahl	Prozent	Anzahl	Prozent	
130	100.0	65	100.0	140	100.0	295	100.0	115	100.0	521	100.0	1
18	13.8	4	6.2	10	7.1	24	8.1	10	8.7	43	8.3	2
18	13.8	6	9.2	24	17.1	45	15.3	14	12.2	59	11.3	3
16	12.3	8	12.3	20	14.3	44	14.9	9	7.8	63	12.1	4
16	12.3	11	16.9	16	11.4	44	14.9	27	23.5	68	13.1	5
15	11.5	5	7.7	22	15.7	36	12.2	16	13.9	55	10.6	6
22	16.9	13	20.0	35	25.0	43	14.6	29	25.2	94	18.0	7
24	18.5	14	21.5	12	8.6	46	15.6	10	8.7	102	19.6	8
1	0.8	4	6.2	1	0.7	13	4.4	-	-	37	7.1	9
99	100.0	58	100.0	127	100.0	214	100.0	134	100.0	516	100.0	10
12	12.1	2	3.4	6	4.7	16	7.5	9	6.7	31	6.0	11
12	12.1	7	12.1	17	13.4	33	15.4	8	6.0	67	13.0	12
10	10.1	6	10.3	18	14.2	25	11.7	13	9.7	57	11.0	13
5	5.1	6	10.3	17	13.4	22	10.3	23	17.2	50	9.7	14
15	15.2	8	13.8	23	18.1	29	13.6	28	20.9	79	15.3	15
23	23.2	12	20.7	30	23.6	45	21.0	33	24.6	89	17.2	16
21	21.2	13	22.4	16	12.6	33	15.4	20	14.9	116	22.5	17
1	1.0	4	6.9	-	-	11	5.1	-	-	27	5.2	18
229	100.0	123	100.0	267	100.0	509	100.0	249	100.0	1 037	100.0	19
30	13.1	6	4.9	16	6.0	40	7.9	19	7.6	74	7.1	20
30	13.1	13	10.6	41	15.4	78	15.3	22	8.8	126	12.2	21
26	11.4	14	11.4	38	14.2	69	13.6	22	8.8	120	11.6	22
21	9.2	17	13.8	33	12.4	66	13.0	50	20.1	118	11.4	23
30	13.1	13	10.6	45	16.9	65	12.8	44	17.7	134	12.9	24
45	19.7	25	20.3	65	24.3	88	17.3	62	24.9	189	17.6	25
45	19.7	27	22.0	28	10.5	79	15.5	30	12.0	218	21.0	26
2	0.9	8	6.5	1	0.4	24	4.7	-	-	64	6.2	27
105	45.9	73	59.3	161	60.3	306	60.1	121	48.6	694	66.9	28
124	54.1	50	40.7	106	39.7	203	39.9	128	51.4	343	33.1	29
225	98.3	117	95.1	235	88.0	449	88.2	249	100.0	974	93.9	30
4	1.7	6	4.9	32	12.0	60	11.8	-	-	63	6.1	31
39	17.0	10	8.1	65	24.3	40	7.9	27	10.8	127	12.2	32
24	10.5	1	0.8	24	9.0	31	6.1	18	7.2	79	7.6	33
16	7.0	6	4.9	28	10.5	50	9.8	38	15.3	105	10.1	34
36	15.7	20	16.3	29	10.9	74	14.5	38	15.3	141	13.6	35
29	12.7	16	13.0	13	4.9	66	13.0	27	10.8	98	9.5	36
23	10.0	11	8.9	27	10.1	64	12.6	21	8.4	120	11.6	37
22	9.6	11	8.9	22	8.2	35	6.9	19	7.6	86	8.3	38
14	6.1	16	13.0	25	9.4	46	9.0	26	10.4	100	9.6	39
26	11.4	32	26.0	34	12.7	103	20.2	35	14.1	181	17.5	40
44	X	78	X	46	X	64	X	50	X	58	X	41

Lfd. Nr.	Gegenstand der Nachweisung	Nordrhein- Westfalen		Rheinland- Pfalz		Saarland		Sachsen	
		Anzahl	Prozent	Anzahl	Prozent	Anzahl	Prozent	Anzahl	Prozent
1	Männlich	1 281	100.0	281	100.0	27	100.0	170	100.0
	Alter von ... bis unter ... Jahren								
2	unter 3	129	10.1	24	8.5	5	18.5	18	10.6
3	3 - 6	199	15.5	38	13.5	5	18.5	32	18.8
4	6 - 9	143	11.2	38	13.5	3	11.1	16	9.4
5	9 - 12	146	11.4	51	18.1	2	7.4	19	11.2
6	12 - 15	138	10.8	35	12.5	1	3.7	27	15.9
7	15 - 18	205	16.0	45	16.0	6	22.2	35	20.6
8	18 - 21	268	20.9	44	15.7	5	18.5	22	12.9
9	21 und älter	53	4.1	6	2.1	-	-	1	0.6
10	Weiblich	1 317	100.0	272	100.0	28	100.0	184	100.0
	Alter von ... bis unter ... Jahren								
11	unter 3	134	10.2	20	7.4	6	21.4	20	10.9
12	3 - 6	171	13.0	35	12.9	3	10.7	24	13.0
13	6 - 9	130	9.9	38	14.0	3	10.7	27	14.7
14	9 - 12	144	10.9	35	12.9	2	7.1	24	13.0
15	12 - 15	155	11.8	31	11.4	6	21.4	23	12.5
16	15 - 18	263	20.0	64	23.5	4	14.3	40	21.7
17	18 - 21	265	20.1	43	15.8	3	10.7	25	13.6
18	21 und älter	55	4.2	6	2.2	1	3.6	1	0.5
19	Insgesamt	2 598	100.0	553	100.0	55	100.0	354	100.0
	Alter von ... bis unter ... Jahren								
20	unter 3	263	10.1	44	8.0	11	20.0	38	10.7
21	3 - 6	370	14.2	73	13.2	8	14.5	56	15.8
22	6 - 9	273	10.5	76	13.7	6	10.9	43	12.1
23	9 - 12	290	11.2	86	15.6	4	7.3	43	12.1
24	12 - 15	293	11.3	66	11.9	7	12.7	50	14.1
25	15 - 18	468	18.0	109	19.7	10	18.2	75	21.2
26	18 - 21	533	20.5	87	15.7	8	14.5	47	13.3
27	21 und älter	108	4.2	12	2.2	1	1.8	2	0.6
28	Kindschaftsverhältnis								
29	ehelich	1 678	64.6	375	67.8	30	54.5	171	48.3
	nicht-ehelich	920	35.4	178	32.2	25	45.5	183	51.7
30	Staatsangehörigkeit								
31	Deutsche	2 398	92.3	520	94.0	53	96.4	351	99.2
	Nichtdeutsche	200	7.7	33	6.0	2	3.6	3	0.8
	Dauer der Hilfestellung von ... bis								
	unter ... Monaten (Jahren)								
32	unter 3 Monaten	297	11.4	79	14.3	12	21.8	58	16.4
33	3 - 6 Monaten	173	6.7	45	8.1	4	7.3	31	8.8
34	6 - 12 Monaten	227	8.7	49	8.9	6	10.9	43	12.1
35	1 - 2 Jahren	343	13.2	90	16.3	4	7.3	73	20.6
36	2 - 3 Jahren	324	12.5	66	11.9	7	12.7	36	10.2
37	3 - 5 Jahren	362	13.9	52	9.4	6	10.9	42	11.9
38	5 - 7 Jahren	195	7.5	39	7.1	3	5.5	20	5.6
39	7 - 10 Jahren	198	7.6	46	8.3	3	5.5	27	7.6
40	10 und mehr Jahren	479	18.4	87	15.7	10	18.2	24	6.8
41	Durchschnittliche Dauer der Hilfestellung								
	in Monaten	59	X	51	X	50	X	36	X

außerhalb des Elternhauses

persönlichen Merkmalen, Dauer der Hilfe und Ländern

in einer anderen Familie

Sachsen- Anhalt		Schleswig- Holstein		Thüringen		Nachrichtlich				Lfd. Nr.
						früheres Bundesgebiet		neue Länder und Berlin-Ost		
Anzahl	Prozent	Anzahl	Prozent	Anzahl	Prozent	Anzahl	Prozent	Anzahl	Prozent	
101	100.0	209	100.0	106	100.0	4 419	100.0	752	100.0	1
20	19.8	15	7.2	9	8.5	465	10.5	94	12.5	2
22	21.8	23	11.0	12	11.3	701	15.9	124	16.5	3
12	11.9	25	12.0	12	11.3	569	12.9	92	12.2	4
13	12.9	23	11.0	18	17.0	558	12.6	107	14.2	5
10	9.9	30	14.4	21	19.8	513	11.6	102	13.6	6
11	10.9	36	17.2	12	11.3	703	15.9	122	16.2	7
13	12.9	48	23.0	21	19.8	741	16.8	107	14.2	8
-	-	9	4.3	1	0.9	169	3.8	4	0.5	9
101	100.0	206	100.0	116	100.0	4 385	100.0	719	100.0	10
19	18.8	11	5.3	11	9.5	413	9.4	85	11.8	11
20	19.8	23	11.2	16	13.8	625	14.3	96	13.4	12
14	13.9	20	9.7	14	12.1	520	11.9	85	11.8	13
12	11.9	25	12.1	16	13.8	482	11.0	90	12.5	14
8	7.9	34	16.5	14	12.1	588	13.4	103	14.3	15
14	13.9	42	20.4	16	13.8	819	18.7	140	19.5	16
14	13.9	46	22.3	29	25.0	791	18.0	118	16.4	17
-	-	5	2.4	-	-	147	3.4	2	0.3	18
202	100.0	415	100.0	222	100.0	8 804	100.0	1 471	100.0	19
39	19.3	26	6.3	20	9.0	878	10.0	179	12.2	20
42	20.8	46	11.1	28	12.6	1 326	15.1	220	15.0	21
26	12.9	45	10.8	26	11.7	1 089	12.4	177	12.0	22
25	12.4	48	11.6	34	15.3	1 040	11.8	197	13.4	23
18	8.9	64	15.4	35	15.8	1 101	12.5	205	13.9	24
25	12.4	78	18.8	28	12.6	1 522	17.3	262	17.8	25
27	13.4	94	22.7	50	22.5	1 532	17.4	225	15.3	26
-	-	14	3.4	1	0.5	316	3.6	6	0.4	27
115	56.9	276	66.5	121	54.5	5 588	63.5	731	49.7	28
87	43.1	139	33.5	101	45.5	3 216	36.5	740	50.3	29
202	100.0	404	97.3	219	98.6	8 045	91.4	1 457	99.0	30
-	-	11	2.7	3	1.4	759	8.6	14	1.0	31
54	26.7	66	15.9	24	10.8	1 242	14.1	260	17.7	32
24	11.9	36	8.7	16	7.2	688	7.8	145	9.9	33
34	16.8	55	13.3	36	16.2	929	10.6	187	12.7	34
24	11.9	58	14.0	44	19.8	1 218	13.8	237	16.1	35
20	9.9	24	5.8	23	10.4	1 012	11.5	161	10.9	36
19	9.4	59	14.2	23	10.4	1 016	11.5	149	10.1	37
6	3.0	22	5.3	17	7.7	615	7.0	90	6.1	38
11	5.4	26	6.3	17	7.7	658	7.5	106	7.2	39
10	5.0	69	16.6	22	9.9	1 426	16.2	136	9.2	40
28	x	54	x	42	x	53	x	39	x	41

Hilfe zur Erziehung
21 Junge Menschen mit beendeter Hilfe 1994 nach
21.3 Heimerziehung,

Lfd. Nr.	Gegenstand der Nachweisung	Deutschland		Baden- Württemberg		Bayern		Berlin	
		Anzahl	Prozent	Anzahl	Prozent	Anzahl	Prozent	Anzahl	Prozent
1	Männlich	14 300	100.0	1 378	100.0	1 358	100.0	1 264	100.0
	Alter von ... bis unter ... Jahren								
2	unter 3	580	4.1	29	2.1	29	2.1	86	6.8
3	3 - 6	722	5.0	45	3.3	49	3.6	82	6.5
4	6 - 9	803	5.6	57	4.1	73	5.4	82	6.5
5	9 - 12	1 172	8.2	116	8.4	139	10.2	104	8.2
6	12 - 15	2 388	16.7	227	16.5	245	18.0	173	13.7
7	15 - 18	4 244	29.7	378	27.4	428	31.5	319	25.2
8	18 - 21	3 588	25.1	407	29.5	333	24.5	304	24.1
9	21 und älter	803	5.6	119	8.6	62	4.6	114	9.0
10	Weiblich	10 456	100.0	1 021	100.0	938	100.0	998	100.0
	Alter von ... bis unter ... Jahren								
11	unter 3	514	4.9	18	1.8	23	2.5	91	9.1
12	3 - 6	554	5.3	26	2.5	32	3.4	66	6.6
13	6 - 9	591	5.7	40	3.9	49	5.2	61	6.1
14	9 - 12	759	7.3	53	5.2	82	8.7	62	6.2
15	12 - 15	1 527	14.6	138	13.5	183	19.5	122	12.2
16	15 - 18	3 047	29.1	331	32.4	303	32.3	228	22.8
17	18 - 21	2 848	27.2	323	31.6	223	23.8	275	27.6
18	21 und älter	616	5.9	92	9.0	43	4.6	93	9.3
19	Insgesamt	24 756	100.0	2 399	100.0	2 296	100.0	2 262	100.0
	Alter von ... bis unter ... Jahren								
20	unter 3	1 094	4.4	47	2.0	52	2.3	177	7.8
21	3 - 6	1 276	5.2	71	3.0	81	3.5	148	6.5
22	6 - 9	1 394	5.6	97	4.0	122	5.3	143	6.3
23	9 - 12	1 931	7.8	169	7.0	221	9.6	166	7.3
24	12 - 15	3 915	15.8	365	15.2	428	18.6	295	13.0
25	15 - 18	7 291	29.5	709	29.6	731	31.8	547	24.2
26	18 - 21	6 436	26.0	730	30.4	556	24.2	579	25.6
27	21 und älter	1 419	5.7	211	8.8	105	4.6	207	9.2
28	Kindschaftsverhältnis								
29	ehelich	18 708	75.6	2 027	84.5	1 777	77.4	1 473	65.1
	nicht-ehelich	6 048	24.4	372	15.5	519	22.6	789	34.9
30	Staatsangehörigkeit								
31	Deutsche	22 189	89.6	2 017	84.1	1 963	85.5	1 940	85.8
	Nichtdeutsche	2 567	10.4	382	15.9	333	14.5	322	14.2
	Dauer der Hilfestellung von ... bis								
	unter ... Monaten (Jahren)								
32	unter 3 Monaten	3 535	14.3	261	10.9	254	11.1	324	14.3
33	3 - 6 Monaten	2 294	9.3	190	7.9	199	8.7	235	10.4
34	6 - 12 Monaten	3 539	14.3	333	13.9	321	14.0	327	14.5
35	1 - 2 Jahren	4 688	18.9	463	19.3	460	20.0	405	17.9
36	2 - 3 Jahren	2 991	12.1	298	12.4	288	12.5	293	13.0
37	3 - 5 Jahren	3 742	15.1	364	15.2	356	15.5	345	15.3
38	5 - 7 Jahren	1 779	7.2	219	9.1	165	7.2	140	6.2
39	7 - 10 Jahren	1 207	4.9	159	6.6	127	5.5	107	4.7
40	10 und mehr Jahren	981	4.0	112	4.7	126	5.5	86	3.8
41	Durchschnittliche Dauer der Hilfestellung								
	in Monaten	32	X	37	X	36	X	31	X

außerhalb des Elternhauses

persönlichen Merkmalen, Dauer der Hilfe und Ländern

sonstige betreute Wohnform

Brandenburg		Bremen		Hamburg		Hessen		Mecklenburg-Vorpommern		Niedersachsen		Lfd. Nr.
Anzahl	Prozent	Anzahl	Prozent	Anzahl	Prozent	Anzahl	Prozent	Anzahl	Prozent	Anzahl	Prozent	
626	100.0	173	100.0	299	100.0	584	100.0	533	100.0	891	100.0	1
26	4.2	2	1.2	37	12.4	20	3.4	37	6.9	19	2.1	2
56	8.9	4	2.3	19	6.4	17	2.9	43	8.1	26	2.9	3
52	8.3	4	2.3	17	5.7	24	4.1	40	7.5	45	5.1	4
72	11.5	7	4.0	16	5.4	48	8.2	45	8.4	67	7.5	5
128	20.4	32	18.5	44	14.7	91	15.6	93	17.4	141	15.8	6
180	28.8	60	34.7	89	29.8	176	30.1	151	28.3	239	26.8	7
104	16.6	55	31.8	75	25.1	168	28.8	108	20.3	267	30.0	8
8	1.3	9	5.2	2	0.7	40	6.8	16	3.0	87	9.8	9
402	100.0	94	100.0	233	100.0	490	100.0	357	100.0	712	100.0	10
27	6.7	3	3.2	35	15.0	11	2.2	29	8.1	17	2.4	11
28	7.0	2	2.1	16	6.9	16	3.3	41	11.5	17	2.4	12
29	7.2	1	1.1	20	8.6	24	4.9	31	8.7	32	4.5	13
45	11.2	2	2.1	14	6.0	25	5.1	28	7.8	33	4.6	14
68	16.9	11	11.7	28	12.0	71	14.5	63	17.6	81	11.4	15
119	29.6	30	31.9	67	28.8	153	31.2	89	24.9	189	26.5	16
78	19.4	39	41.5	51	21.9	150	30.6	71	19.9	272	38.2	17
8	2.0	6	6.4	2	0.9	40	8.2	5	1.4	71	10.0	18
1 028	100.0	267	100.0	532	100.0	1 074	100.0	890	100.0	1 603	100.0	19
53	5.2	5	1.9	72	13.5	31	2.9	66	7.4	36	2.2	20
84	8.2	6	2.2	35	6.6	33	3.1	84	9.4	43	2.7	21
81	7.9	5	1.9	37	7.0	48	4.5	71	8.0	77	4.8	22
117	11.4	9	3.4	30	5.6	73	6.8	73	8.2	100	6.2	23
196	19.1	43	16.1	72	13.5	162	15.1	156	17.5	222	13.8	24
299	29.1	90	33.7	156	29.3	329	30.6	240	27.0	428	26.7	25
182	17.7	94	35.2	126	23.7	318	29.6	179	20.1	539	33.6	26
16	1.6	15	5.6	4	0.8	80	7.4	21	2.4	158	9.9	27
691	67.2	225	84.3	385	72.4	856	79.7	611	68.7	1 279	79.8	28
337	32.8	42	15.7	147	27.6	218	20.3	279	31.3	324	20.2	29
1 023	99.5	211	79.0	398	74.8	819	76.3	889	99.9	1 476	92.1	30
5	0.5	56	21.0	134	25.2	255	23.7	1	0.1	127	7.9	31
182	17.7	43	16.1	74	13.9	143	13.3	149	16.7	215	13.4	32
128	12.5	33	12.4	60	11.3	100	9.3	110	12.4	129	8.0	33
201	19.6	39	14.6	94	17.7	175	16.3	177	19.9	246	15.3	34
178	17.3	51	19.1	108	20.3	227	21.1	189	21.2	283	17.7	35
97	9.4	30	11.2	67	12.6	118	11.0	69	7.8	205	12.8	36
107	10.4	29	10.9	73	13.7	159	14.8	84	9.4	259	16.2	37
61	5.9	17	6.4	28	5.3	62	5.8	43	4.8	136	8.5	38
39	3.8	11	4.1	18	3.4	46	4.3	35	3.9	68	4.2	39
35	3.4	14	5.2	10	1.9	44	4.1	34	3.8	62	3.9	40
26	X	32	X	25	X	31	X	27	X	33	X	41

Lfd. Nr.	Gegenstand der Nachweisung	Nordrhein- Westfalen		Rheinland- Pfalz		Saarland		Sachsen	
		Anzahl	Prozent	Anzahl	Prozent	Anzahl	Prozent	Anzahl	Prozent
1	Männlich	4 072	100.0	533	100.0	114	100.0	1 013	100.0
	Alter von ... bis unter ... Jahren								
2	unter 3	135	3.3	15	2.8	5	4.4	60	5.9
3	3 - 6	158	3.9	23	4.3	3	2.6	87	8.6
4	6 - 9	199	4.9	25	4.7	4	3.5	88	8.7
5	9 - 12	294	7.2	33	6.2	15	13.2	99	9.8
6	12 - 15	629	15.4	91	17.1	25	21.9	185	18.3
7	15 - 18	1 297	31.9	191	35.8	27	23.7	299	29.5
8	18 - 21	1 133	27.8	135	25.3	31	27.2	165	16.3
9	21 und älter	227	5.6	20	3.8	4	3.5	30	3.0
10	Weiblich	2 894	100.0	438	100.0	110	100.0	711	100.0
	Alter von ... bis unter ... Jahren								
11	unter 3	103	3.6	17	3.9	6	5.5	59	8.3
12	3 - 6	121	4.2	20	4.6	2	1.8	81	11.4
13	6 - 9	140	4.8	26	5.9	4	3.6	54	7.6
14	9 - 12	204	7.0	34	7.8	9	8.2	78	11.0
15	12 - 15	405	14.0	72	16.4	18	16.4	117	16.5
16	15 - 18	882	30.5	138	31.5	40	36.4	196	27.6
17	18 - 21	858	29.6	114	26.0	26	23.6	121	17.0
18	21 und älter	181	6.3	17	3.9	5	4.5	5	0.7
19	Insgesamt	6 966	100.0	971	100.0	224	100.0	1 724	100.0
	Alter von ... bis unter ... Jahren								
20	unter 3	238	3.4	32	3.3	11	4.9	119	6.9
21	3 - 6	279	4.0	43	4.4	5	2.2	168	9.7
22	6 - 9	339	4.9	51	5.3	8	3.6	142	8.2
23	9 - 12	498	7.1	67	6.9	24	10.7	177	10.3
24	12 - 15	1 034	14.8	163	16.8	43	19.2	302	17.5
25	15 - 18	2 179	31.3	329	33.9	67	29.9	495	28.7
26	18 - 21	1 991	28.6	249	25.6	57	25.4	286	16.6
27	21 und älter	408	5.9	37	3.8	9	4.0	35	2.0
28	Kindschaftsverhältnis								
29	ehelich	5 517	79.2	762	78.5	184	82.1	1 122	65.1
	nicht-ehelich	1 449	20.8	209	21.5	40	17.9	602	34.9
30	Staatsangehörigkeit								
31	Deutsche	6 197	89.0	870	89.6	201	89.7	1 705	98.9
	Nichtdeutsche	769	11.0	101	10.4	23	10.3	19	1.1
	Dauer der Hilfestellung von ... bis								
32	unter ... Monaten (Jahren)								
33	unter 3 Monaten	778	11.2	182	18.7	32	14.3	327	19.0
34	3 - 6 Monaten	537	7.7	83	8.5	26	11.6	195	11.3
35	6 - 12 Monaten	827	11.9	134	13.8	36	16.1	268	15.5
36	1 - 2 Jahren	1 332	19.1	156	16.1	44	19.6	331	19.2
37	2 - 3 Jahren	936	13.4	113	11.6	30	13.4	184	10.7
38	3 - 5 Jahren	1 292	18.5	166	17.1	29	12.9	198	11.5
39	5 - 7 Jahren	638	9.2	56	5.8	12	5.4	97	5.6
40	7 - 10 Jahren	375	5.4	39	4.0	10	4.5	64	3.7
	10 und mehr Jahren	251	3.6	42	4.3	5	2.2	60	3.5
41	Durchschnittliche Dauer der Hilfestellung								
	in Monaten	35	X	32	X	27	X	27	X

außerhalb des Elternhauses

persönlichen Merkmalen, Dauer der Hilfe und Ländern

sonstige betreute Wohnform

Sachsen- Anhalt		Schleswig- Holstein		Thüringen		Nachrichtlich				Lfd. Nr.
						früheres Bundesgebiet		neue Länder und Berlin-Ost		
Anzahl	Prozent	Anzahl	Prozent	Anzahl	Prozent	Anzahl	Prozent	Anzahl	Prozent	
573	100.0	341	100.0	548	100.0	10 641	100.0	3 659	100.0	1
44	7.7	9	2.6	27	4.9	355	3.3	225	6.1	2
61	10.6	12	3.5	37	6.8	409	3.8	313	8.6	3
45	7.9	14	4.1	34	6.2	514	4.8	289	7.9	4
57	9.9	27	7.9	33	6.0	827	7.8	345	9.4	5
123	21.5	57	16.7	104	19.0	1 696	15.9	692	18.9	6
154	26.9	81	23.8	175	31.9	3 184	29.9	1 060	29.0	7
79	13.8	107	31.4	117	21.4	2 943	27.7	645	17.6	8
10	1.7	34	10.0	21	3.8	713	6.7	90	2.5	9
407	100.0	267	100.0	384	100.0	7 933	100.0	2 523	100.0	10
46	11.3	7	2.6	22	5.7	303	3.8	211	8.4	11
31	7.6	12	4.5	43	11.2	306	3.9	248	9.8	12
35	8.6	19	7.1	26	6.8	390	4.9	201	8.0	13
43	10.6	12	4.5	35	9.1	514	6.5	245	9.7	14
65	16.0	22	8.2	63	16.4	1 109	14.0	418	16.6	15
112	27.5	64	24.0	106	27.6	2 356	29.7	691	27.4	16
67	16.5	103	38.6	77	20.1	2 385	30.1	463	18.4	17
8	2.0	28	10.5	12	3.1	570	7.2	46	1.8	18
980	100.0	608	100.0	932	100.0	18 574	100.0	6 182	100.0	19
90	9.2	16	2.6	49	5.3	658	3.5	436	7.1	20
92	9.4	24	3.9	80	8.6	715	3.8	561	9.1	21
80	8.2	33	5.4	60	6.4	904	4.9	490	7.9	22
100	10.2	39	6.4	68	7.3	1 341	7.2	590	9.5	23
188	19.2	79	13.0	167	17.9	2 805	15.1	1 110	18.0	24
266	27.1	145	23.8	281	30.2	5 540	29.8	1 751	28.3	25
146	14.9	210	34.5	194	20.8	5 328	28.7	1 108	17.9	26
18	1.8	62	10.2	33	3.5	1 283	6.9	136	2.2	27
720	73.5	458	75.3	621	66.6	14 597	78.6	4 111	66.5	28
260	26.5	150	24.7	311	33.4	3 977	21.4	2 071	33.5	29
975	99.5	576	94.7	929	99.7	16 069	86.5	6 120	99.0	30
5	0.5	32	5.3	3	0.3	2 505	13.5	62	1.0	31
254	25.9	79	13.0	238	25.5	2 266	12.2	1 269	20.5	32
103	10.5	54	8.9	112	12.0	1 562	8.4	732	11.8	33
146	14.9	82	13.5	133	14.3	2 508	13.5	1 031	16.7	34
162	16.5	146	24.0	153	16.4	3 546	19.1	1 142	18.5	35
94	9.6	71	11.7	98	10.5	2 384	12.8	607	9.8	36
102	10.4	85	14.0	94	10.1	3 082	16.6	660	10.7	37
48	4.9	33	5.4	24	2.6	1 491	8.0	288	4.7	38
39	4.0	31	5.1	39	4.2	969	5.2	238	3.8	39
32	3.3	27	4.4	41	4.4	766	4.1	215	3.5	40
25	X	32	X	26	X	34	X	26	X	41

Lfd. Nr.	Gegenstand der Nachweisung	Deutschland		Baden- Württemberg		Bayern		Berlin	
		Anzahl	Prozent	Anzahl	Prozent	Anzahl	Prozent	Anzahl	Prozent
1	Insgesamt	39 173	100.0	4 568	100.0	4 204	100.0	3 113	100.0
2	Erziehung in einer Tagesgruppe	3 459	8.8	752	16.5	551	13.1	34	1.1
3	Unterbringung in einer Pflegefamilie	799	2.0	14	0.3	232	5.5	12	0.4
4	Unterbringung in einer Tagesgruppe in einer Einrichtung	2 660	6.8	738	16.2	319	7.6	22	0.7
5	Vollzeitpflege in einer anderen Familie	10 275	26.2	1 321	28.9	1 329	31.6	812	26.1
6	Unterbringung bei Großeltern/Verwandten ...	2 261	5.8	258	5.6	214	5.1	161	5.2
7	Unterbringung in einer Pflegefamilie	8 014	20.5	1 063	23.3	1 115	26.5	651	20.9
8	Heimerziehung, sonstige betreute Wohnform ...	24 756	63.2	2 399	52.5	2 296	54.6	2 252	72.7
9	Unterbringung in einem Heim	21 459	54.8	2 061	45.1	2 086	49.6	2 135	68.6
10	Unterbringung in einer Wohngemeinschaft ...	1 836	4.7	173	3.8	144	3.4	92	3.0
11	Unterbringung in eigener Wohnung	1 461	3.7	165	3.6	66	1.6	35	1.1
12	Intensive sozialpädagogische Einzelbetreuung	683	1.7	96	2.1	28	0.7	5	0.2
Vorangegangene Hilfe									
13	ohne vorangegangene Hilfe	10 258	26.2	1 385	30.3	1 847	43.9	1 038	33.3
14	mit vorangegangener Hilfe	28 915	73.8	3 183	69.7	2 357	56.1	2 075	66.7
davon nach Art der Hilfe									
15	ambulante Beratung in Fragen der Erziehung	13 833	35.3	1 444	31.6	1 181	28.1	975	31.3
16	vorläufige Schutzmaßnahmen	1 479	3.8	169	3.7	112	2.7	122	3.9
17	institutionelle Beratung	2 549	6.5	275	6.0	106	2.5	177	5.7
18	soziale Gruppenarbeit	94	0.2	20	0.4	4	0.1	1	0.0
19	Erziehungsbeistand, Betreuungshelfer	730	1.9	73	1.6	56	1.3	32	1.0
20	sozialpädagogische Familienhilfe	2 061	5.3	219	4.8	81	1.9	142	4.6
21	Erziehung in einer Tagesgruppe	699	1.8	144	3.2	92	2.2	13	0.4
22	Vollzeitpflege in einer anderen Familie ...	2 418	6.2	306	6.7	278	6.6	224	7.2
23	Heimerziehung, sonstige betreute Wohnform	4 716	12.0	485	10.6	424	10.1	342	11.0
24	intensive sozialpädagogische Einzel- betreuung	196	0.5	21	0.5	5	0.1	32	1.0
25	Eingliederungshilfe nach dem BSHG	140	0.4	27	0.6	18	0.4	15	0.5
Aufenthalt vor der Hilfegewährung									
26	Eltern	9 180	23.4	1 174	25.7	993	23.6	680	21.8
27	Elternteil mit Stiefelternteil/Partner	7 353	18.8	730	16.0	597	14.2	541	17.4
28	alleinerziehender Elternteil	14 153	36.1	1 690	37.0	1 759	41.8	1 197	38.5
29	Großeltern/Verwandte	1 985	5.1	262	5.7	194	4.6	141	4.5
30	Pflegefamilie	1 888	4.8	254	5.6	245	5.8	150	4.8
31	Heim	3 455	8.8	304	6.7	321	7.6	283	9.1
32	Wohngemeinschaft	172	0.4	21	0.5	18	0.4	14	0.4
33	eigene Wohnung	192	0.5	33	0.7	11	0.3	14	0.4
34	ohne feste Unterkunft	795	2.0	100	2.2	66	1.6	93	3.0
Ursache der Beendigung der Hilfeart									
35	Abschluß	12 595	32.2	1 503	32.9	1 365	32.5	1 183	38.0
36	vorzeitige Beendigung auf Veranlassung des Sorgeberechtigten bzw. Volljährigen	8 394	21.4	1 088	23.8	1 097	26.1	574	18.4
37	Abgabe an ein anderes Jugendamt	6 173	15.8	670	14.7	683	16.2	506	16.3
38	sonstige Beendigung	5 530	14.1	720	15.8	596	14.2	455	14.6
39	Adoptionspflege	945	2.4	88	1.9	95	2.3	66	2.1
40	Überleitung in eine der folgenden Hilfe- arten zusammen	5 536	14.1	499	10.9	368	8.8	329	10.6
davon:									
41	ambulante Beratung in Fragen der Erziehung	1 059	2.7	38	0.8	24	0.6	79	2.5
42	institutionelle Beratung	198	0.5	14	0.3	5	0.1	15	0.5
43	soziale Gruppenarbeit	16	0.0	2	0.0	1	0.0	1	0.0
44	Erziehungsbeistand, Betreuungshelfer	256	0.7	22	0.5	16	0.4	8	0.3
45	sozialpädagogische Familienhilfe	568	1.4	46	1.0	20	0.5	19	0.6
46	Erziehung in einer Tagesgruppe	194	0.5	42	0.9	14	0.3	11	0.4
47	Vollzeitpflege in einer anderen Familie ...	1 170	3.0	76	1.7	49	1.2	97	3.1
48	Heimerziehung, sonstige betreute Wohnform	1 316	3.4	201	4.4	133	3.2	72	2.3
49	intensive sozialpädagogische Einzel- betreuung	244	0.6	19	0.4	8	0.2	6	0.2
50	Eingliederungshilfe nach dem BSHG	515	1.3	39	0.9	98	2.3	21	0.7
Aufenthalt im Anschluß an die Hilfegewährung									
51	Eltern	5 512	14.1	748	16.4	620	14.7	347	11.1
52	Elternteil mit Stiefelternteil/Partner	4 743	12.1	522	11.4	435	10.3	269	8.6
53	alleinerziehender Elternteil	7 933	20.3	991	21.7	1 060	25.2	663	21.3
54	Großeltern/Verwandte	1 912	4.9	219	4.8	184	4.4	136	4.4
55	Pflegefamilie	4 777	12.2	558	12.2	573	13.6	423	13.6
56	Heim	5 504	14.1	506	11.1	628	14.9	418	13.4
57	Wohngemeinschaft	1 034	2.6	171	3.7	73	1.7	66	2.1
58	eigene Wohnung	6 197	15.8	729	16.0	508	12.1	511	16.4
59	ohne feste Unterkunft	727	1.9	103	2.3	54	1.3	121	3.9
60	ohne Angabe	834	2.1	21	0.5	69	1.6	159	5.1

außerhalb des Elternhauses

Aufenthalt vor und nach der Hilfestellung sowie nach Ursache der Beendigung und Ländern

samt

Brandenburg		Bremen		Hamburg		Hessen		Mecklenburg-Vorpommern		Niedersachsen		Lfd. Nr.
Anzahl	Prozent	Anzahl	Prozent	Anzahl	Prozent	Anzahl	Prozent	Anzahl	Prozent	Anzahl	Prozent	
1 295	100.0	470	100.0	828	100.0	1 824	100.0	1 231	100.0	3 054	100.0	1
32	2.5	60	12.8	2	0.2	204	11.2	87	7.1	346	11.3	2
-	-	-	-	-	-	15	0.8	1	0.1	67	2.2	3
32	2.5	60	12.8	2	0.2	189	10.4	86	7.0	279	9.1	4
229	17.7	123	26.2	267	32.2	509	27.9	249	20.2	1 037	34.0	5
115	8.9	7	1.5	60	7.2	85	4.7	153	12.4	125	4.1	6
114	8.8	116	24.7	207	25.0	424	23.2	96	7.8	912	29.9	7
1 028	79.4	267	56.8	532	64.3	1 074	58.9	890	72.3	1 603	52.5	8
979	75.6	185	39.4	363	43.8	891	48.8	762	61.9	1 273	41.7	9
47	3.6	44	9.4	124	15.0	78	4.3	122	9.9	186	6.1	10
2	0.2	38	8.1	45	5.4	105	5.8	6	0.5	144	4.7	11
6	0.5	20	4.3	27	3.3	37	2.0	5	0.4	68	2.2	12
267	20.6	109	23.2	235	28.4	494	27.1	346	28.1	691	22.6	13
1 028	79.4	361	76.8	593	71.6	1 330	72.9	885	71.9	2 363	77.4	14
669	51.7	107	22.8	343	41.4	670	36.7	468	38.0	1 120	36.7	15
46	3.6	47	10.0	61	7.4	67	3.7	38	3.1	139	4.6	16
65	5.0	20	4.3	19	2.3	104	5.7	34	2.8	262	8.6	17
1	0.1	3	0.6	9	1.1	2	0.1	2	0.2	10	0.3	18
9	0.7	9	1.9	5	0.6	24	1.3	20	1.6	41	1.3	19
94	7.3	33	7.0	18	2.2	44	2.4	166	13.5	177	5.8	20
6	0.5	22	4.7	9	1.1	21	1.2	12	1.0	77	2.5	21
32	2.5	53	11.3	40	4.8	113	6.2	22	1.8	239	7.8	22
104	8.0	55	11.7	84	10.1	252	13.8	119	9.7	263	8.6	23
2	0.2	11	2.3	4	0.5	9	0.5	2	0.2	15	0.5	24
-	-	1	0.2	1	0.1	24	1.3	2	0.2	20	0.7	25
313	24.2	87	18.5	168	20.3	395	21.7	270	21.9	700	22.9	26
362	28.0	85	18.1	135	16.3	322	17.7	259	21.0	627	20.5	27
451	34.8	164	34.9	352	42.5	656	36.0	462	37.5	1 057	34.6	28
57	4.4	14	3.0	49	5.9	86	4.7	80	6.5	175	5.7	29
16	1.2	35	7.4	34	4.1	105	5.8	18	1.5	206	6.7	30
68	5.3	49	10.4	69	8.3	201	11.0	105	8.5	192	6.3	31
1	0.1	3	0.6	7	0.8	8	0.4	6	0.5	20	0.7	32
3	0.2	2	0.4	1	0.1	14	0.8	2	0.2	24	0.8	33
24	1.9	31	6.6	13	1.6	37	2.0	29	2.4	53	1.7	34
340	26.3	157	33.4	257	31.0	533	29.2	413	33.5	890	29.1	35
290	22.4	84	17.9	136	16.4	433	23.7	360	29.2	646	21.2	36
141	10.9	71	15.1	73	8.8	290	15.9	103	8.4	458	15.0	37
164	12.7	90	19.1	193	23.3	343	18.8	192	15.6	462	15.1	38
17	1.3	12	2.6	27	3.3	40	2.2	33	2.7	75	2.5	39
343	26.5	56	11.9	142	17.1	185	10.1	130	10.6	523	17.1	40
126	9.7	15	3.2	24	2.9	22	1.2	4	0.3	88	2.9	41
8	0.6	4	0.9	-	-	3	0.2	-	-	31	1.0	42
-	-	-	-	1	0.1	-	-	-	-	5	0.2	43
8	0.6	1	0.2	3	0.4	19	1.0	2	0.2	48	1.6	44
64	4.9	5	1.1	3	0.4	6	0.3	7	0.6	38	1.2	45
12	0.9	1	0.2	-	-	9	0.5	7	0.6	10	0.3	46
71	5.5	9	1.9	34	4.1	20	1.1	70	5.7	77	2.5	47
35	2.7	14	3.0	35	4.2	68	3.7	40	3.2	167	5.5	48
5	0.4	3	0.6	11	1.3	11	0.6	-	-	22	0.7	49
14	1.1	4	0.9	31	3.7	27	1.5	-	-	37	1.2	50
187	14.4	59	12.6	99	12.0	263	14.4	191	15.5	404	13.2	51
295	22.8	44	9.4	75	9.1	205	11.2	220	17.9	368	12.0	52
312	24.1	76	16.2	176	21.3	358	19.6	266	21.6	519	17.0	53
72	5.6	10	2.1	29	3.5	82	4.5	119	9.7	123	4.0	54
107	8.3	54	11.5	135	16.3	238	13.0	119	9.7	401	13.1	55
140	10.8	37	7.9	89	10.7	232	12.7	102	8.3	373	12.2	56
10	0.8	27	5.7	67	8.1	46	2.5	30	2.4	102	3.3	57
110	8.5	162	34.5	99	12.0	363	19.9	119	9.7	606	19.8	58
26	2.0	1	0.2	16	1.9	37	2.0	-	-	39	1.3	59
36	2.8	-	-	43	5.2	-	-	65	5.3	119	3.9	60

22 Junge Menschen mit beendeter Hilfe 1994 nach Art der Hilfe und Unterbringungsform, vorangegangener Hilfe,

22.1 Insges

Lfd. Nr.	Gegenstand der Nachweisung	Nordrhein- Westfalen		Rheinland- Pfalz		Saarland		Sachsen	
		Anzahl	Prozent	Anzahl	Prozent	Anzahl	Prozent	Anzahl	Prozent
1	Insgesamt	10 342	100.0	1 825	100.0	358	100.0	2 138	100.0
2	Erziehung in einer Tagesgruppe	471	4.6	252	13.8	79	22.1	46	2.2
3	Unterbringung in einer Pflegefamilie	69	0.7	70	3.8	2	0.6	-	-
4	Unterbringung in einer Tagesgruppe in einer Einrichtung	402	3.9	182	10.0	77	21.5	46	2.2
5	Vollzeitpflege in einer anderen Familie	2 598	25.1	553	30.3	55	15.4	354	16.6
6	Unterbringung bei Großeltern/Verwandten	511	4.9	113	6.2	7	2.0	166	7.8
7	Unterbringung in einer Pflegefamilie	2 087	20.2	440	24.1	48	13.4	188	8.8
8	Heimerziehung, sonstige betreute Wohnform	6 966	67.4	971	53.2	224	62.6	1 724	80.6
9	Unterbringung in einem Heim	5 782	55.9	818	44.8	179	50.0	1 617	75.6
10	Unterbringung in einer Wohngemeinschaft	523	5.1	71	3.9	18	5.0	73	3.4
11	Unterbringung in eigener Wohnung	661	6.4	82	4.5	27	7.5	34	1.6
12	Intensive sozialpädagogische Einzelbetreuung	307	3.0	49	2.7	-	-	14	0.7
Vorangegangene Hilfe									
13	ohne vorangegangene Hilfe	1 604	15.5	613	33.6	83	23.2	501	23.4
14	mit vorangegangener Hilfe	8 738	84.5	1 212	66.4	275	76.8	1 637	76.6
15	davon nach Art der Hilfe								
15	ambulante Beratung in Fragen der Erziehung	3 477	33.6	557	30.5	120	33.5	1 008	47.1
16	vorläufige Schutzmaßnahmen	427	4.1	66	3.6	13	3.6	62	2.9
17	institutionelle Beratung	1 107	10.7	121	6.6	18	5.0	80	3.7
18	soziale Gruppenarbeit	20	0.2	8	0.4	-	-	3	0.1
19	Erziehungsbeistand, Betreuungshelfer	270	2.6	37	2.0	52	14.5	24	1.1
20	sozialpädagogische Familienhilfe	615	5.9	59	3.2	6	1.7	176	8.2
21	Erziehung in einer Tagesgruppe	179	1.7	41	2.2	14	3.9	13	0.6
22	Vollzeitpflege in einer anderen Familie	780	7.5	165	9.0	18	5.0	34	1.6
23	Heimerziehung, sonstige betreute Wohnform	1 779	17.2	149	8.2	32	8.9	229	10.7
24	intensive sozialpädagogische Einzel- betreuung	66	0.6	4	0.2	1	0.3	7	0.3
25	Eingliederungshilfe nach dem BSHG	18	0.2	5	0.3	1	0.3	1	0.0
Aufenthalt vor der Hilfegewährung									
26	Eltern	2 387	23.1	446	24.4	103	28.8	448	21.0
27	Elternteil mit Stiefelternteil/Partner	1 865	18.0	327	17.9	61	17.0	582	27.2
28	alleinerziehender Elternteil	3 276	31.7	695	38.1	131	36.6	790	37.0
29	Großeltern/Verwandte	539	5.2	126	6.9	25	7.0	90	4.2
30	Pflegefamilie	593	5.7	90	4.9	13	3.6	30	1.4
31	Heim	1 359	13.1	101	5.5	17	4.7	156	7.3
32	Wohngemeinschaft	47	0.5	4	0.2	1	0.3	5	0.2
33	eigene Wohnung	60	0.6	7	0.4	1	0.3	5	0.2
34	ohne feste Unterkunft	216	2.1	29	1.6	6	1.7	32	1.5
Ursache der Beendigung der Hilfeart									
35	Abschluß	2 970	28.7	660	36.2	117	32.7	607	28.4
36	vorzeitige Beendigung auf Veranlassung des Sorgeberechtigten bzw. Volljährigen	1 763	17.0	433	23.7	124	34.6	419	19.6
37	Abgabe an ein anderes Jugendamt	2 466	23.8	238	13.0	33	9.2	166	7.8
38	sonstige Beendigung	1 365	13.2	259	14.2	42	11.7	221	10.3
39	Adoptionspflege	311	3.0	37	2.0	2	0.6	53	2.5
40	Überleitung in eine der folgenden Hilfe- arten zusammen	1 467	14.2	198	10.8	40	11.2	672	31.4
41	davon:								
41	ambulante Beratung in Fragen der Erziehung	265	2.6	21	1.2	-	-	216	10.1
42	institutionelle Beratung	58	0.6	3	0.2	-	-	40	1.9
43	soziale Gruppenarbeit	3	0.0	1	0.1	1	0.3	-	-
44	Erziehungsbeistand, Betreuungshelfer	72	0.7	5	0.3	11	3.1	24	1.1
45	sozialpädagogische Familienhilfe	112	1.1	13	0.7	1	0.3	148	6.9
46	Erziehung in einer Tagesgruppe	40	0.4	3	0.2	3	0.8	14	0.7
47	Vollzeitpflege in einer anderen Familie	330	3.2	38	2.1	4	1.1	139	6.5
48	Heimerziehung, sonstige betreute Wohnform	335	3.2	74	4.1	17	4.7	47	2.2
49	intensive sozialpädagogische Einzel- betreuung	113	1.1	11	0.6	-	-	17	0.8
50	Eingliederungshilfe nach dem BSHG	139	1.3	29	1.6	3	0.8	27	1.3
Aufenthalt im Anschluß an die Hilfegewährung									
51	Eltern	1 170	11.3	279	15.3	74	20.7	335	15.7
52	Elternteil mit Stiefelternteil/Partner	921	8.9	215	11.8	63	17.6	465	21.7
53	alleinerziehender Elternteil	1 540	14.9	404	22.1	80	22.3	482	22.5
54	Großeltern/Verwandte	479	4.6	102	5.6	13	3.6	123	5.8
55	Pflegefamilie	1 357	13.1	216	11.8	11	3.1	228	10.7
56	Heim	2 290	22.1	204	11.2	39	10.9	171	8.0
57	Wohngemeinschaft	250	2.4	52	2.8	11	3.1	48	2.2
58	eigene Wohnung	2 023	19.6	278	15.2	58	16.2	179	8.4
59	ohne feste Unterkunft	195	1.9	21	1.2	3	0.8	31	1.4
60	ohne Angabe	117	1.1	54	3.0	6	1.7	76	3.6

außerhalb des Elternhauses

Aufenthalt vor und nach der Hilfefewährung sowie nach Ursache der Beendigung und Ländern

samt

Sachsen- Anhalt		Schleswig- Holstein		Thüringen		Nachrichtlich				Lfd. Nr.
						früheres Bundesgebiet		neue Länder und Berlin-Ost		
Anzahl	Prozent	Anzahl	Prozent	Anzahl	Prozent	Anzahl	Prozent	Anzahl	Prozent	
1 243	100.0	1 454	100.0	1 226	100.0	31 185	100.0	7 988	100.0	1
59	4.7	414	28.5	70	5.7	3 155	10.1	304	3.8	2
6	0.5	309	21.3	2	0.2	790	2.5	9	0.1	3
53	4.3	105	7.2	68	5.5	2 365	7.6	295	3.7	4
202	16.3	415	28.5	222	18.1	8 804	28.2	1 471	18.4	5
74	6.0	93	6.4	119	9.7	1 568	5.0	693	8.7	6
128	10.3	322	22.1	103	8.4	7 236	23.2	778	9.7	7
980	78.8	608	41.8	932	76.0	18 574	59.6	6 182	77.4	8
931	74.9	501	34.5	896	73.1	15 694	50.3	5 765	72.2	9
30	2.4	79	5.4	32	2.6	1 494	4.8	342	4.3	10
19	1.5	28	1.9	4	0.3	1 386	4.4	75	0.9	11
2	0.2	17	1.2	2	0.2	652	2.1	31	0.4	12
321	25.8	456	31.4	268	21.9	8 271	26.5	1 987	24.9	13
922	74.2	998	68.6	958	78.1	22 914	73.5	6 001	75.1	14
558	44.9	536	36.9	600	48.9	10 200	32.7	3 633	45.5	15
47	3.8	35	2.4	28	2.3	1 219	3.9	260	3.3	16
34	2.7	62	4.3	65	5.3	2 232	7.2	317	4.0	17
6	0.5	4	0.3	1	0.1	80	0.3	14	0.2	18
24	1.9	39	2.7	15	1.2	627	2.0	103	1.3	19
107	8.6	38	2.6	86	7.0	1 404	4.5	657	8.2	20
9	0.7	41	2.8	6	0.5	652	2.1	47	0.6	21
14	1.1	83	5.7	17	1.4	2 259	7.2	159	2.0	22
112	9.0	154	10.6	133	10.8	3 940	12.6	776	9.7	23
10	0.8	3	0.2	4	0.3	169	0.5	27	0.3	24
1	0.1	3	0.2	3	0.2	132	0.4	8	0.1	25
356	28.6	343	23.6	317	25.9	7 263	23.3	1 917	24.0	26
260	20.9	262	18.0	338	27.6	5 371	17.2	1 982	24.8	27
475	38.2	603	41.5	395	32.2	11 270	36.1	2 883	36.1	28
60	4.8	42	2.9	45	3.7	1 613	5.2	372	4.7	29
15	1.2	73	5.0	11	0.9	1 770	5.7	118	1.5	30
48	3.9	100	6.9	82	6.7	2 939	9.4	516	6.5	31
4	0.3	5	0.3	8	0.7	147	0.5	25	0.3	32
3	0.2	7	0.5	5	0.4	171	0.5	21	0.3	33
22	1.8	19	1.3	25	2.0	641	2.1	154	1.9	34
489	39.3	703	48.3	408	33.3	10 075	32.3	2 520	31.5	35
328	26.4	326	22.4	293	23.9	6 539	21.0	1 855	23.2	36
78	6.3	101	6.9	96	7.8	5 453	17.5	720	9.0	37
113	9.1	150	10.3	165	13.5	4 551	14.6	979	12.3	38
42	3.4	18	1.2	29	2.4	756	2.4	189	2.4	39
193	15.5	156	10.7	235	19.2	3 811	12.2	1 725	21.6	40
39	3.1	18	1.2	80	6.5	548	1.8	511	6.4	41
3	0.2	2	0.1	12	1.0	128	0.4	70	0.9	42
1	0.1	-	-	-	-	14	0.0	2	0.0	43
2	0.2	5	0.3	10	0.8	208	0.7	48	0.6	44
45	3.6	4	0.3	37	3.0	251	0.8	317	4.0	45
12	1.0	5	0.3	11	0.9	136	0.4	58	0.7	46
61	4.9	49	3.4	46	3.8	743	2.4	427	5.3	47
8	0.6	45	3.1	25	2.0	1 132	3.6	184	2.3	48
2	0.2	9	0.6	7	0.6	212	0.7	32	0.4	49
20	1.6	19	1.3	7	0.6	439	1.4	76	1.0	50
275	22.1	227	15.6	234	19.1	4 161	13.3	1 351	16.9	51
222	17.9	164	11.3	260	21.2	3 170	10.2	1 573	19.7	52
329	26.5	432	29.7	245	20.0	6 114	19.6	1 819	22.8	53
70	5.6	52	3.6	99	8.1	1 381	4.4	531	6.6	54
129	10.4	132	9.1	96	7.8	3 977	12.8	800	10.0	55
77	6.2	96	6.6	102	8.3	4 801	15.4	703	8.8	56
32	2.6	35	2.4	14	1.1	887	2.8	147	1.8	57
92	7.4	247	17.0	113	9.2	5 502	17.6	695	8.7	58
16	1.3	39	2.7	25	2.0	618	2.0	109	1.4	59
1	0.1	30	2.1	38	3.1	574	1.8	260	3.3	60

Lfd. Nr.	Gegenstand der Nachweisung	Deutschland		Baden- Württemberg		Bayern		Berlin	
		Anzahl	Prozent	Anzahl	Prozent	Anzahl	Prozent	Anzahl	Prozent
1	Insgesamt	10 275	100.0	1 321	100.0	1 329	100.0	812	100.0
2	Unterbringungsform der Hilfe								
3	Unterbringung bei Großeltern/Verwandten ...	2 261	22.0	258	19.5	214	16.1	161	19.8
3	Unterbringung in einer Pflegefamilie	8 014	78.0	1 063	80.5	1 115	83.9	651	80.2
4	Vorangegangene Hilfe								
5	ohne vorangegangene Hilfe	3 470	33.8	501	37.9	659	49.6	280	34.5
5	mit vorangegangener Hilfe	6 805	66.2	820	62.1	670	50.4	532	65.5
6	davon nach Art der Hilfe								
6	ambulante Beratung in Fragen der								
7	Erziehung	3 260	31.7	367	27.8	343	25.8	208	25.6
7	vorläufige Schutzmaßnahmen	313	3.0	55	4.2	29	2.2	14	1.7
8	institutionelle Beratung	400	3.9	61	4.6	13	1.0	30	3.7
9	soziale Gruppenarbeit	13	0.1	1	0.1	-	-	-	-
10	Erziehungsbeistand, Betreuungshelfer	70	0.7	13	1.0	6	0.5	7	0.9
11	sozialpädagogische Familienhilfe	400	3.9	45	3.4	24	1.8	29	3.6
12	Erziehung in einer Tagesgruppe	107	1.0	16	1.2	15	1.1	6	0.7
13	Vollzeitpflege in einer anderen Familie ..	903	8.8	128	9.7	132	9.9	107	13.2
14	Heimerziehung, sonstige betreute Wohnform	1 313	12.8	131	9.9	104	7.8	127	15.6
15	intensive sozialpädagogische Einzel- betreuung	8	0.1	-	-	-	-	1	0.1
16	Eingliederungshilfe nach dem BSHG	18	0.2	3	0.2	4	0.3	3	0.4
17	Aufenthalt vor der Hilfestellung								
17	Eltern	1 790	17.4	208	15.7	238	17.9	162	20.0
18	Elternteil mit Stiefelternteil/Partner	1 258	12.2	158	12.0	148	11.1	67	8.3
19	alleinerziehender Elternteil	4 337	42.2	592	44.8	630	47.4	342	42.1
20	Großeltern/Verwandte	833	8.1	118	8.9	83	6.2	43	5.3
21	Pflegefamilie	697	6.8	117	8.9	114	8.6	68	8.4
22	Heim	1 255	12.2	117	8.9	101	7.6	124	15.3
23	Wohngemeinschaft	15	0.1	3	0.2	5	0.4	2	0.2
24	eigene Wohnung	8	0.1	1	0.1	1	0.1	-	-
25	ohne feste Unterkunft	82	0.8	7	0.5	9	0.7	4	0.5
26	Ursache der Beendigung der Hilfeart								
26	Abschluß	3 559	34.6	379	28.7	404	30.4	416	51.2
27	vorzeitige Beendigung auf Veranlassung des Sorgeberechtigten bzw. Volljährigen	1 376	13.4	200	15.1	241	18.1	50	6.2
28	Abgabe an ein anderes Jugendamt	2 073	20.2	361	27.3	299	22.5	171	21.1
29	sonstige Beendigung	1 055	10.3	170	12.9	183	13.8	29	3.6
30	Adoptionspflege	761	7.4	83	6.3	77	5.8	40	4.9
31	Überleitung in eine der folgenden Hilfe- arten zusammen	1 451	14.1	128	9.7	125	9.4	106	13.1
32	davon:								
32	ambulante Beratung in Fragen der								
33	Erziehung	183	1.8	7	0.5	10	0.8	26	3.2
33	institutionelle Beratung	23	0.2	1	0.1	-	-	1	0.1
34	soziale Gruppenarbeit	2	0.0	-	-	1	0.1	-	-
35	Erziehungsbeistand, Betreuungshelfer	29	0.3	2	0.2	2	0.2	-	-
36	sozialpädagogische Familienhilfe	105	1.0	13	1.0	7	0.5	4	0.5
37	Erziehung in einer Tagesgruppe	21	0.2	3	0.2	3	0.2	4	0.5
38	Vollzeitpflege in einer anderen Familie ..	-	-	-	-	-	-	-	-
39	Heimerziehung, sonstige betreute Wohnform	959	9.3	90	6.8	81	6.1	64	7.9
40	intensive sozialpädagogische Einzel- betreuung	31	0.3	2	0.2	1	0.1	1	0.1
41	Eingliederungshilfe nach dem BSHG	98	1.0	10	0.8	20	1.5	6	0.7
42	Aufenthalt im Anschluß an die Hilfestellung								
42	Eltern	819	8.0	99	7.5	111	8.4	92	11.3
43	Elternteil mit Stiefelternteil/Partner	787	7.7	119	9.0	103	7.8	39	4.8
44	alleinerziehender Elternteil	1 956	19.0	266	20.1	318	23.9	200	24.6
45	Großeltern/Verwandte	1 170	11.4	124	9.4	123	9.3	73	9.0
46	Pflegefamilie	3 285	32.0	457	34.6	441	33.2	278	34.2
47	Heim	1 007	9.8	95	7.2	121	9.1	63	7.8
48	Wohngemeinschaft	217	2.1	34	2.6	21	1.6	11	1.4
49	eigene Wohnung	901	8.8	117	8.9	77	5.8	45	5.5
50	ohne feste Unterkunft	37	0.4	5	0.4	2	0.2	4	0.5
51	ohne Angabe	96	0.9	5	0.4	12	0.9	7	0.9

außerhalb des Elternhauses

Aufenthalt vor und nach der Hilfeförderung sowie nach Ursache der Beendigung und Ländern

in einer anderen Familie

Brandenburg		Bremen		Hamburg		Hessen		Mecklenburg-Vorpommern		Niedersachsen		Lfd. Nr.
Anzahl	Prozent	Anzahl	Prozent	Anzahl	Prozent	Anzahl	Prozent	Anzahl	Prozent	Anzahl	Prozent	
229	100.0	123	100.0	267	100.0	509	100.0	249	100.0	1 037	100.0	1
115	50.2	7	5.7	60	22.5	85	16.7	153	61.4	125	12.1	2
114	49.8	116	94.3	207	77.5	424	83.3	96	38.6	912	87.9	3
84	36.7	40	32.5	89	33.3	162	31.8	97	39.0	300	28.9	4
145	63.3	83	67.5	178	66.7	347	68.2	152	61.0	737	71.1	5
66	28.8	24	19.5	99	37.1	193	37.9	80	32.1	395	38.1	6
8	3.5	6	4.9	12	4.5	20	3.9	2	0.8	48	4.6	7
6	2.6	3	2.4	4	1.5	21	4.1	5	2.0	51	4.9	8
-	-	2	1.6	4	1.5	-	-	-	-	-	-	9
-	-	2	1.6	-	-	6	1.2	-	-	3	0.3	10
10	4.4	6	4.9	6	2.2	4	0.8	15	6.0	59	5.7	11
-	-	3	2.4	1	0.4	2	0.4	1	0.4	13	1.3	12
8	3.5	14	11.4	18	6.7	46	9.0	11	4.4	85	8.2	13
47	20.5	23	18.7	34	12.7	55	10.8	38	15.3	80	7.7	14
-	-	-	-	-	-	-	-	-	-	-	-	15
-	-	-	-	-	-	-	-	-	-	3	0.3	16
24	10.5	18	14.6	34	12.7	79	15.5	19	7.6	193	18.6	17
41	17.9	18	14.6	36	13.5	80	15.7	22	8.8	170	16.4	18
88	38.4	51	41.5	127	47.6	221	43.4	107	43.0	435	41.9	19
31	13.5	2	1.6	21	7.9	35	6.9	52	20.9	74	7.1	20
2	0.9	9	7.3	14	5.2	38	7.5	8	3.2	67	6.5	21
42	18.3	24	19.5	35	13.1	50	9.8	38	15.3	85	8.2	22
-	-	-	-	-	-	-	-	1	0.4	1	0.1	23
-	-	-	-	-	-	-	-	1	0.4	3	0.3	24
1	0.4	1	0.8	-	-	6	1.2	1	0.4	9	0.9	25
90	39.3	36	29.3	100	37.5	138	27.1	118	47.4	303	29.2	26
39	17.0	15	12.2	23	8.6	70	13.8	31	12.4	164	15.8	27
29	12.7	38	30.9	50	18.7	138	27.1	28	11.2	191	18.4	28
12	5.2	6	4.9	41	15.4	60	11.8	21	8.4	100	9.6	29
11	4.8	12	9.8	8	3.0	35	6.9	22	8.8	72	6.9	30
48	21.0	16	13.0	45	16.9	68	13.4	29	11.6	207	20.0	31
11	4.8	2	1.6	8	3.0	5	1.0	1	0.4	24	2.3	32
1	0.4	1	0.8	-	-	1	0.2	-	-	4	0.4	33
-	-	-	-	-	-	-	-	-	-	-	-	34
1	0.4	-	-	-	-	1	0.2	-	-	8	0.8	35
5	2.2	-	-	-	-	-	-	1	0.4	18	1.7	36
-	-	-	-	-	-	-	-	-	-	3	0.3	37
-	-	-	-	-	-	-	-	-	-	-	-	38
28	12.2	11	8.9	33	12.4	51	10.0	27	10.8	133	12.8	39
-	-	1	0.8	1	0.4	1	0.2	-	-	7	0.7	40
2	0.9	1	0.8	3	1.1	9	1.8	-	-	10	1.0	41
13	5.7	12	9.8	24	9.0	33	6.5	13	5.2	81	7.8	42
32	14.0	8	6.5	19	7.1	37	7.3	18	7.2	97	9.4	43
47	20.5	10	8.1	65	24.3	86	16.9	34	13.7	169	16.3	44
52	22.7	4	3.3	18	6.7	35	6.9	99	39.8	68	6.6	45
32	14.0	44	35.8	75	28.1	202	39.7	43	17.3	314	30.3	46
31	13.5	9	7.3	31	11.6	57	11.2	27	10.8	122	11.8	47
4	1.7	3	2.4	13	4.9	6	1.2	1	0.4	37	3.6	48
15	6.6	33	26.8	13	4.9	51	10.0	12	4.8	129	12.4	49
1	0.4	-	-	2	0.7	2	0.4	-	-	6	0.6	50
2	0.9	-	-	7	2.6	-	-	2	0.8	14	1.4	51

Lfd. Nr.	Gegenstand der Nachweisung	Nordrhein- Westfalen		Rheinland- Pfalz		Saarland		Sachsen	
		Anzahl	Prozent	Anzahl	Prozent	Anzahl	Prozent	Anzahl	Prozent
1	Insgesamt	2 598	100.0	553	100.0	55	100.0	354	100.0
2	Unterbringungsform der Hilfe								
3	Unterbringung bei Großeltern/Verwandten ...	511	19.7	113	20.4	7	12.7	166	46.9
3	Unterbringung in einer Pflegefamilie	2 087	80.3	440	79.6	48	87.3	188	53.1
4	Vorangegangene Hilfe								
5	ohne vorangegangene Hilfe	588	22.6	192	34.7	19	34.5	140	39.5
5	mit vorangegangener Hilfe	2 010	77.4	361	65.3	36	65.5	214	60.5
6	davon nach Art der Hilfe								
6	ambulante Beratung in Fragen der								
7	Erziehung	945	36.4	178	32.2	21	38.2	84	23.7
7	vorläufige Schutzmaßnahmen	76	2.9	22	4.0	2	3.6	2	0.6
8	institutionelle Beratung	136	5.2	21	3.8	-	-	9	2.5
9	soziale Gruppenarbeit	2	0.1	-	-	-	-	-	-
10	Erziehungsbeistand, Betreuungshelfer	20	0.8	5	0.9	1	1.8	1	0.3
11	sozialpädagogische Familienhilfe	124	4.8	21	3.8	2	3.6	23	6.5
12	Erziehung in einer Tagesgruppe	26	1.0	11	2.0	1	1.8	-	-
13	Vollzeitpflege in einer anderen Familie .	243	9.4	68	10.5	1	1.8	9	2.5
14	Heimerziehung, sonstige betreute Wohnform	430	16.6	44	8.0	8	14.5	86	24.3
15	intensive sozialpädagogische Einzel- betreuung	6	0.2	-	-	-	-	-	-
16	Eingliederungshilfe nach dem BSHG	2	0.1	1	0.2	-	-	-	-
17	Aufenthalt vor der Hilfestellung								
17	Eltern	525	20.2	106	19.2	12	21.8	28	7.9
18	Elternteil mit Stiefelternteil/Partner	294	11.3	56	10.1	3	5.5	52	14.7
19	alleinerziehender Elternteil	961	37.0	236	42.7	28	50.9	144	40.7
20	Großeltern/Verwandte	197	7.6	65	11.8	5	9.1	38	10.7
21	Pflegefamilie	186	7.2	35	6.3	1	1.8	9	2.5
22	Heim	404	15.6	49	8.9	6	10.9	81	22.9
23	Wohngemeinschaft	1	0.0	-	-	-	-	-	-
24	eigene Wohnung	1	0.0	-	-	-	-	-	-
25	ohne feste Unterkunft	29	1.1	6	1.1	-	-	2	0.6
26	Ursache der Beendigung der Hilfeart								
27	Abschluß	862	33.2	159	28.8	19	34.5	160	45.2
27	vorzeitige Beendigung auf Veranlassung des Sorgeberechtigten bzw. Volljährigen	263	10.1	107	19.3	13	23.6	25	7.1
28	Abgabe an ein anderes Jugendamt	507	19.5	122	22.1	6	10.9	45	12.7
29	sonstige Beendigung	274	10.5	60	10.8	4	7.3	15	4.2
30	Adoptionspflege	278	10.7	32	5.8	2	3.6	30	8.5
31	Überleitung in eine der folgenden Hilfe- arten zusammen	414	15.9	73	13.2	11	20.0	79	22.3
32	davon:								
32	ambulante Beratung in Fragen der								
33	Erziehung	48	1.8	3	0.5	-	-	20	5.6
33	institutionelle Beratung	7	0.3	-	-	-	-	6	1.7
34	soziale Gruppenarbeit	1	0.0	-	-	-	-	-	-
35	Erziehungsbeistand, Betreuungshelfer	7	0.3	3	0.5	1	1.8	1	0.3
36	sozialpädagogische Familienhilfe	27	1.0	3	0.5	-	-	13	3.7
37	Erziehung in einer Tagesgruppe	2	0.1	-	-	-	-	1	0.3
38	Vollzeitpflege in einer anderen Familie .	-	-	-	-	-	-	-	-
39	Heimerziehung, sonstige betreute Wohnform	286	11.0	55	9.9	10	18.2	34	9.6
40	intensive sozialpädagogische Einzel- betreuung	12	0.5	3	0.5	-	-	-	-
41	Eingliederungshilfe nach dem BSHG	24	0.9	6	1.1	-	-	4	1.1
42	Aufenthalt im Anschluß an die Hilfestellung								
42	Eltern	189	7.3	46	8.3	8	14.5	20	5.6
43	Elternteil mit Stiefelternteil/Partner	142	5.5	49	8.9	5	9.1	38	10.7
44	alleinerziehender Elternteil	356	13.7	99	17.9	14	25.5	77	21.8
45	Großeltern/Verwandte	282	10.9	56	10.1	1	1.8	82	23.2
46	Pflegefamilie	980	37.7	174	31.5	10	18.2	75	21.2
47	Heim	301	11.6	56	10.1	7	12.7	33	9.3
48	Wohngemeinschaft	46	1.8	13	2.4	5	9.1	7	2.0
49	eigene Wohnung	274	10.5	47	8.5	4	7.3	14	4.0
50	ohne feste Unterkunft	10	0.4	2	0.4	-	-	-	-
51	ohne Angabe	18	0.7	11	2.0	1	1.8	8	2.3

außerhalb des Elternhauses

Aufenthalt vor und nach der Hilfestellung sowie nach Ursache der Beendigung und Ländern

in einer anderen Familie

Sachsen- Anhalt		Schleswig- Holstein		Thüringen		Nachrichtlich				Lfd. Nr.
						früheres Bundesgebiet		neue Länder und Berlin-Ost		
								Anzahl	Prozent	
Anzahl	Prozent	Anzahl	Prozent	Anzahl	Prozent	Anzahl	Prozent	Anzahl	Prozent	
202	100.0	415	100.0	222	100.0	8 804	100.0	1 471	100.0	1
74	36.6	93	22.4	119	53.6	1 568	17.8	693	47.1	2
128	63.4	322	77.6	103	46.4	7 236	82.2	778	52.9	3
77	38.1	147	35.4	95	42.8	2 898	32.9	572	38.9	4
125	61.9	268	64.6	127	57.2	5 906	67.1	899	61.1	5
62	30.7	145	34.9	50	22.5	2 864	32.5	396	26.9	6
7	3.5	6	1.4	4	1.8	282	3.2	31	2.1	7
5	2.5	11	2.7	24	10.8	349	4.0	51	3.5	8
3	1.5	1	0.2	-	-	10	0.1	3	0.2	9
1	0.5	4	1.0	1	0.5	66	0.7	4	0.3	10
15	7.4	8	1.9	9	4.1	322	3.7	78	5.3	11
1	0.5	11	2.7	-	-	105	1.2	2	0.1	12
10	5.0	28	6.7	5	2.3	836	9.5	67	4.6	13
21	10.4	51	12.3	34	15.3	1 048	11.9	265	18.0	14
-	-	1	0.2	-	-	7	0.1	1	0.1	15
-	-	2	0.5	-	-	17	0.2	1	0.1	16
28	13.9	80	19.3	36	16.2	1 616	18.4	174	11.8	17
23	11.4	65	15.7	25	11.3	1 080	12.3	178	12.1	18
101	50.0	177	42.7	97	43.7	3 708	42.1	629	42.8	19
26	12.9	18	4.3	25	11.3	639	7.3	194	13.2	20
5	2.5	20	4.8	4	1.8	658	7.5	39	2.7	21
18	8.9	49	11.8	32	14.4	1 010	11.5	245	16.7	22
-	-	1	0.2	1	0.5	12	0.1	3	0.2	23
-	-	1	0.2	-	-	7	0.1	1	0.1	24
1	0.5	4	1.0	2	0.9	74	0.8	8	0.5	25
87	43.1	170	41.0	118	53.2	2 906	33.0	653	44.4	26
29	14.4	84	20.2	22	9.9	1 210	13.7	166	11.3	27
21	10.4	46	11.1	21	9.5	1 870	21.2	203	13.8	28
19	9.4	42	10.1	19	8.6	964	10.9	91	6.2	29
26	12.9	16	3.9	17	7.7	650	7.4	111	7.5	30
20	9.9	57	13.7	25	11.3	1 204	13.7	247	16.8	31
6	3.0	10	2.4	2	0.9	127	1.4	56	3.8	32
1	0.5	-	-	-	-	15	0.2	8	0.5	33
-	-	-	-	-	-	2	0.0	-	-	34
-	-	3	0.7	-	-	27	0.3	2	0.1	35
7	3.5	2	0.5	5	2.3	70	0.8	35	2.4	36
2	1.0	2	0.5	1	0.5	16	0.2	5	0.3	37
-	-	-	-	-	-	-	-	-	-	38
4	2.0	36	8.7	16	7.2	827	9.4	132	9.0	39
-	-	1	0.2	1	0.5	30	0.3	1	0.1	40
-	-	3	0.7	-	-	90	1.0	8	0.5	41
21	10.4	35	8.4	22	9.9	709	8.1	110	7.5	42
22	10.9	40	9.6	19	8.6	649	7.4	138	9.4	43
63	31.2	114	27.5	38	17.1	1 649	18.7	307	20.9	44
45	22.3	31	7.5	77	34.7	777	8.8	393	26.7	45
44	21.8	83	20.0	33	14.9	2 994	34.0	291	19.8	46
4	2.0	32	7.7	18	8.1	871	9.9	136	9.2	47
2	1.0	13	3.1	1	0.5	199	2.3	18	1.2	48
1	0.5	57	13.7	12	5.4	838	9.5	63	4.3	49
-	-	3	0.7	-	-	36	0.4	1	0.1	50
-	-	7	1.7	2	0.9	82	0.9	14	1.0	51

Lfd. Nr.	Gegenstand der Nachweisung	Deutschland		Baden- Württemberg		Bayern		Berlin	
		Anzahl	Prozent	Anzahl	Prozent	Anzahl	Prozent	Anzahl	Prozent
1	Insgesamt	24 756	100.0	2 399	100.0	2 296	100.0	2 262	100.0
2	Unterbringungsform der Hilfe								
3	Unterbringung in einem Heim	21 459	86.7	2 061	85.9	2 086	90.9	2 135	94.4
4	Unterbringung in einer Wohngemeinschaft ...	1 836	7.4	173	7.2	144	6.3	92	4.1
4	Unterbringung in eigener Wohnung	1 461	5.9	165	6.9	66	2.9	35	1.5
5	Vorangegangene Hilfe								
6	ohne vorangegangene Hilfe	5 448	22.0	628	26.2	853	37.2	748	33.1
6	mit vorangegangener Hilfe	19 308	78.0	1 771	73.8	1 443	62.8	1 514	66.9
7	davon nach Art der Hilfe								
7	ambulante Beratung in Fragen der								
8	Erziehung	9 116	36.8	745	31.1	693	30.2	749	33.1
8	vorläufige Schutzmaßnahmen	1 134	4.6	103	4.3	80	3.5	108	4.8
9	institutionelle Beratung	1 877	7.6	163	6.8	87	3.8	143	6.3
10	soziale Gruppenarbeit	69	0.3	15	0.6	4	0.2	1	0.0
11	Erziehungsbeistand, Betreuungshelfer	586	2.4	44	1.8	47	2.0	25	1.1
12	sozialpädagogische Familienhilfe	1 452	5.9	122	5.1	43	1.9	112	5.0
13	Erziehung in einer Tagesgruppe	475	1.9	99	4.1	56	2.4	6	0.3
14	Vollzeitpflege in einer anderen Familie .	1 417	5.7	153	6.4	135	5.9	115	5.1
15	Heimerziehung, sonstige betreute Wohnform	2 917	11.8	294	12.3	282	12.3	212	9.4
16	intensive sozialpädagogische Einzel-								
16	betreuung	158	0.6	13	0.5	5	0.2	31	1.4
17	Eingliederungshilfe nach dem BSHG	107	0.4	20	0.8	11	0.5	12	0.5
18	Aufenthalt vor der Hilfegewährung								
18	Eltern	6 114	24.7	680	28.3	572	24.9	507	22.4
19	Elternteil mit Stiefelternteil/Partner	5 486	22.2	444	18.5	390	17.0	468	20.7
20	alleinerziehender Elternteil	8 204	33.1	773	32.2	843	36.7	839	37.1
21	Großeltern/Verwandte	1 029	4.2	113	4.7	96	4.2	97	4.3
22	Pflegefamilie	1 115	4.5	123	5.1	123	5.4	80	3.5
23	Heim	1 871	7.6	148	6.2	194	8.4	157	6.9
24	Wohngemeinschaft	134	0.5	18	0.8	12	0.5	12	0.5
25	eigene Wohnung	142	0.6	22	0.9	10	0.4	14	0.6
26	ohne feste Unterkunft	661	2.7	78	3.3	56	2.4	88	3.9
27	Ursache der Beendigung der Hilfeart								
28	Abschluß	7 199	29.1	767	32.0	697	30.4	754	33.3
28	vorzeitige Beendigung auf Veranlassung des								
28	Sorgeberechtigten bzw. Volljährigen	6 182	25.0	693	28.9	736	32.1	518	22.9
29	Abgabe an ein anderes Jugendamt	3 850	15.6	284	11.8	356	15.5	334	14.8
30	sonstige Beendigung	3 881	15.7	437	18.2	327	14.2	420	18.6
31	Adoptionspflege	177	0.7	5	0.2	12	0.5	26	1.1
32	Überleitung in eine der folgenden Hilfe-								
32	arten zusammen	3 467	14.0	213	8.9	168	7.3	210	9.3
33	davon:								
33	ambulante Beratung in Fragen der								
34	Erziehung	796	3.2	20	0.8	11	0.5	51	2.3
34	institutionelle Beratung	151	0.6	8	0.3	4	0.2	13	0.6
35	soziale Gruppenarbeit	9	0.0	1	0.0	-	-	1	0.0
36	Erziehungsbeistand, Betreuungshelfer	196	0.8	12	0.5	12	0.5	8	0.4
37	sozialpädagogische Familienhilfe	430	1.7	23	1.0	12	0.5	15	0.7
38	Erziehung in einer Tagesgruppe	171	0.7	37	1.5	11	0.5	7	0.3
39	Vollzeitpflege in einer anderen Familie .	1 120	4.5	71	3.0	45	2.0	95	4.2
40	Heimerziehung, sonstige betreute Wohnform	-	-	-	-	-	-	-	-
41	intensive sozialpädagogische Einzel-								
41	betreuung	208	0.8	15	0.6	6	0.3	5	0.2
42	Eingliederungshilfe nach dem BSHG	386	1.6	26	1.1	67	2.9	15	0.7
43	Aufenthalt im Anschluß an die Hilfegewährung								
43	Eltern	3 600	14.5	405	16.9	356	15.5	247	10.9
44	Elternteil mit Stiefelternteil/Partner	3 368	13.6	280	11.7	271	11.8	227	10.0
45	alleinerziehender Elternteil	4 631	18.7	463	19.3	510	22.2	452	20.0
46	Großeltern/Verwandte	661	2.7	78	3.3	54	2.4	63	2.8
47	Pflegefamilie	1 380	5.6	90	3.8	92	4.0	142	6.3
48	Heim	4 093	16.5	297	12.4	446	19.4	347	15.3
49	Wohngemeinschaft	775	3.1	126	5.3	47	2.0	55	2.4
50	eigene Wohnung	4 910	19.8	555	23.1	418	18.2	463	20.5
51	ohne feste Unterkunft	655	2.6	92	3.8	49	2.1	116	5.1
52	ohne Angabe	683	2.8	13	0.5	53	2.3	150	6.6

außerhalb des Elternhauses

Aufenthalt vor und nach der Hilfegewährung sowie nach Ursache der Beendigung und Ländern

sonstige betreute Wohnform

Brandenburg		Bremen		Hamburg		Hessen		Mecklenburg-Vorpommern		Niedersachsen		Lfd. Nr.
Anzahl	Prozent	Anzahl	Prozent	Anzahl	Prozent	Anzahl	Prozent	Anzahl	Prozent	Anzahl	Prozent	
1 028	100.0	267	100.0	532	100.0	1 074	100.0	890	100.0	1 603	100.0	1
979	95.2	185	69.3	363	68.2	891	83.0	762	85.6	1 273	79.4	2
47	4.6	44	16.5	124	23.3	78	7.3	122	13.7	186	11.6	3
2	0.2	38	14.2	45	8.5	105	9.8	6	0.7	144	9.0	4
179	17.4	48	18.0	141	26.5	248	23.1	227	25.5	271	16.9	5
849	82.6	219	82.0	391	73.5	826	76.9	663	74.5	1 332	83.1	6
583	56.7	50	18.7	232	43.6	983	35.7	352	39.6	582	36.3	7
38	3.7	41	15.4	48	9.0	45	4.2	35	3.9	89	5.6	8
57	5.5	14	5.2	11	2.1	67	6.2	24	2.7	168	10.5	9
1	0.1	1	0.4	5	0.9	1	0.1	2	0.2	8	0.5	10
9	0.9	6	2.2	5	0.9	18	1.7	19	2.1	32	2.0	11
79	7.7	17	6.4	12	2.3	35	3.3	136	15.3	94	5.9	12
5	0.5	16	6.0	7	1.3	13	1.2	11	1.2	51	3.2	13
22	2.1	34	12.7	21	3.9	61	5.7	11	1.2	139	8.7	14
53	5.2	28	10.5	46	8.6	173	16.1	69	7.8	147	9.2	15
2	0.2	11	4.1	3	0.6	6	0.6	2	0.2	11	0.7	16
-	-	1	0.4	1	0.2	24	2.2	2	0.2	11	0.7	17
275	26.8	49	18.4	125	23.5	233	21.7	220	24.7	378	23.6	18
317	30.8	51	19.1	94	17.7	209	19.5	219	24.6	365	22.8	19
349	33.9	78	29.2	220	41.4	339	31.6	325	36.5	496	30.9	20
26	2.5	10	3.7	27	5.1	47	4.4	27	3.0	83	5.2	21
13	1.3	23	8.6	19	3.6	60	5.6	10	1.1	126	7.9	22
22	2.1	24	9.0	29	5.5	139	12.9	55	6.2	86	5.4	23
1	0.1	2	0.7	6	1.1	7	0.7	5	0.6	13	0.8	24
1	0.2	2	0.7	1	0.2	12	1.1	1	0.1	17	1.1	25
23	2.2	28	10.5	11	2.1	28	2.6	28	3.1	39	2.4	26
245	23.8	77	28.8	151	28.4	295	27.5	261	29.3	424	26.5	27
241	23.4	56	21.0	110	20.7	305	28.4	301	33.8	413	25.8	28
111	10.8	28	10.5	21	3.9	145	13.5	74	8.3	229	14.3	29
144	14.0	75	28.1	143	26.9	234	21.8	155	17.4	295	18.4	30
6	0.6	-	-	19	3.6	5	0.5	11	1.2	3	0.2	31
281	27.3	31	11.6	88	16.5	90	8.4	88	9.9	239	14.9	32
114	11.1	9	3.4	16	3.0	14	1.3	3	0.3	52	3.2	33
7	0.7	3	1.1	-	-	1	0.1	-	-	22	1.4	34
-	-	-	-	1	0.2	-	-	-	-	2	0.1	35
7	0.7	1	0.4	3	0.6	16	1.5	2	0.2	33	2.1	36
56	5.4	5	1.9	3	0.6	5	0.5	6	0.7	14	0.9	37
12	1.2	1	0.4	-	-	9	0.8	7	0.8	7	0.4	38
70	6.8	7	2.6	34	6.4	19	1.8	70	7.9	68	4.2	39
-	-	-	-	-	-	-	-	-	-	-	-	40
5	0.5	2	0.7	10	1.9	10	0.9	-	-	15	0.9	41
10	1.0	3	1.1	21	3.9	16	1.5	-	-	26	1.6	42
165	16.1	30	11.2	73	13.7	149	13.9	149	16.7	215	13.4	43
259	25.2	26	9.7	54	10.2	135	12.6	188	21.1	186	11.6	44
254	24.7	36	13.5	111	20.9	196	18.2	200	22.5	251	15.7	45
19	1.8	5	1.9	11	2.1	41	3.8	19	2.1	43	2.7	46
74	7.2	7	2.6	59	11.1	29	2.7	75	8.4	76	4.7	47
102	9.9	25	9.4	50	9.4	157	14.6	63	7.1	215	13.4	48
6	0.6	22	8.2	48	9.0	37	3.4	28	3.1	62	3.9	49
91	8.9	115	43.1	79	14.8	297	27.7	106	11.9	432	26.9	50
25	2.4	1	0.4	13	2.4	33	3.1	-	-	30	1.9	51
33	3.2	-	-	34	6.4	-	-	62	7.0	93	5.8	52

Lfd. Nr.	Gegenstand der Nachweisung	Nordrhein- Westfalen		Rheinland- Pfalz		Saarland		Sachsen	
		Anzahl	Prozent	Anzahl	Prozent	Anzahl	Prozent	Anzahl	Prozent
1	Insgesamt	6 966	100.0	971	100.0	224	100.0	1 724	100.0
2	Unterbringungsform der Hilfe								
3	Unterbringung in einem Heim	5 782	83.0	818	84.2	179	79.9	1 617	93.8
4	Unterbringung in einer Wohngemeinschaft ...	523	7.5	71	7.3	18	8.0	73	4.2
5	Unterbringung in eigener Wohnung	661	9.5	82	8.4	27	12.1	34	2.0
6	Vorangegangene Hilfe								
7	ohne vorangegangene Hilfe	908	13.0	288	29.7	50	22.3	352	20.4
8	mit vorangegangener Hilfe	6 058	87.0	683	70.3	174	77.7	1 372	79.6
9	davon nach Art der Hilfe								
10	ambulante Beratung in Fragen der								
11	Erziehung	2 293	32.9	293	30.2	63	28.1	904	52.4
12	vorläufige Schutzmaßnahmen	346	5.0	41	4.2	11	4.9	58	3.4
13	institutionelle Beratung	883	12.7	70	7.2	13	5.8	67	3.9
14	soziale Gruppenarbeit	15	0.2	7	0.7	-	-	3	0.2
15	Erziehungsbeistand, Betreuungshelfer	236	3.4	28	2.9	33	14.7	21	1.2
16	sozialpädagogische Familienhilfe	443	6.4	28	2.9	3	1.3	147	8.5
17	Erziehung in einer Tagesgruppe	138	2.0	23	2.4	10	4.5	12	0.7
18	Vollzeitpflege in einer anderen Familie ..	522	7.5	96	9.9	16	7.1	25	1.5
19	Heimerziehung, sonstige betreute Wohnform	1 120	16.1	90	9.3	23	10.3	127	7.4
20	intensive sozialpädagogische Einzel-								
21	betreuung	47	0.7	4	0.4	1	0.4	7	0.4
22	Eingliederungshilfe nach dem BSHG	15	0.2	3	0.3	1	0.4	1	0.1
23	Aufenthalt vor der Hilfestellung								
24	Eltern	1 655	23.8	251	25.8	64	28.6	411	23.8
25	Elternteil mit Stiefelternteil/Partner	1 454	20.9	224	23.1	39	17.4	519	30.1
26	alleinerziehender Elternteil	2 109	30.3	326	33.6	79	35.3	622	36.1
27	Großeltern/Verwandte	311	4.5	53	5.5	12	5.4	52	3.0
28	Pflegefamilie	393	5.6	46	4.7	12	5.4	21	1.2
29	Heim	802	11.5	44	4.5	10	4.5	61	3.5
30	Wohngemeinschaft	35	0.5	3	0.3	1	0.4	5	0.3
31	eigene Wohnung	39	0.6	4	0.4	1	0.4	3	0.2
32	ohne feste Unterkunft	168	2.4	20	2.1	6	2.7	30	1.7
33	Ursache der Beendigung der Hilfeart								
34	Abschluß	1 807	25.9	341	35.1	62	27.7	431	25.0
35	vorzeitige Beendigung auf Veranlassung des								
36	Sorgeberechtigten bzw. Volljährigen	1 378	19.8	269	27.7	92	41.1	381	22.1
37	Abgabe an ein anderes Jugendamt	1 844	26.5	105	10.8	24	10.7	118	6.8
38	sonstige Beendigung	967	13.9	155	16.0	29	12.9	198	11.5
39	Adoptionspflege	32	0.5	5	0.5	-	-	23	1.3
40	Überleitung in eine der folgenden Hilfe-								
41	arten zusammen	938	13.5	96	9.9	17	7.6	573	33.2
42	davon:								
43	ambulante Beratung in Fragen der								
44	Erziehung	191	2.7	12	1.2	-	-	193	11.2
45	institutionelle Beratung	41	0.6	3	0.3	-	-	33	1.9
46	soziale Gruppenarbeit	1	0.0	1	0.1	1	0.4	-	-
47	Erziehungsbeistand, Betreuungshelfer	57	0.8	2	0.2	8	3.6	22	1.3
48	sozialpädagogische Familienhilfe	80	1.1	9	0.9	1	0.4	134	7.8
49	Erziehung in einer Tagesgruppe	38	0.5	3	0.3	3	1.3	13	0.8
50	Vollzeitpflege in einer anderen Familie ..	316	4.5	36	3.7	2	0.9	138	8.0
51	Heimerziehung, sonstige betreute Wohnform	-	-	-	-	-	-	-	-
52	intensive sozialpädagogische Einzel-								
53	betreuung	100	1.4	8	0.8	-	-	17	1.0
54	Eingliederungshilfe nach dem BSHG	114	1.6	22	2.3	2	0.9	23	1.3
55	Aufenthalt im Anschluß an die Hilfestellung								
56	Eltern	810	11.6	154	15.9	46	20.5	306	17.7
57	Elternteil mit Stiefelternteil/Partner	665	9.5	136	14.0	38	17.0	419	24.3
58	alleinerziehender Elternteil	1 021	14.7	186	19.2	44	19.6	382	22.2
59	Großeltern/Verwandte	181	2.6	40	4.1	4	1.8	41	2.4
60	Pflegefamilie	361	5.2	38	3.9	1	0.4	152	8.8
61	Heim	1 918	27.5	124	12.8	25	11.2	126	7.3
62	Wohngemeinschaft	197	2.8	36	3.7	6	2.7	41	2.4
63	eigene Wohnung	1 561	22.4	204	21.0	53	23.7	161	9.3
64	ohne feste Unterkunft	171	2.5	18	1.9	3	1.3	29	1.7
65	ohne Angabe	81	1.2	35	3.6	4	1.8	67	3.9

außerhalb des Elternhauses

Aufenthalt vor und nach der Hilfefewährung sowie nach Ursache der Beendigung und Ländern

sonstige betreute Wohnform

Sachsen- Anhalt		Schleswig- Holstein		Thüringen		Nachrichtlich				Lfd. Nr.
Anzahl	Prozent	Anzahl	Prozent	Anzahl	Prozent	früheres Bundesgebiet		neue Länder und Berlin-Ost		
						Anzahl	Prozent	Anzahl	Prozent	
980	100.0	608	100.0	932	100.0	18 574	100.0	6 182	100.0	1
931	95.0	501	82.4	896	96.1	15 694	84.5	5 765	93.3	2
30	3.1	79	13.0	32	3.4	1 494	8.0	342	5.5	3
19	1.9	28	4.6	4	0.4	1 386	7.5	75	1.2	4
233	23.8	117	19.2	157	16.8	4 096	22.1	1 352	21.9	5
747	76.2	491	80.8	775	83.2	14 478	77.9	4 830	78.1	6
465	47.4	211	34.7	518	55.6	6 025	32.4	3 091	50.0	7
39	4.0	28	4.6	24	2.6	909	4.9	225	3.6	8
29	3.0	42	6.9	39	4.2	1 625	8.7	252	4.1	9
3	0.3	3	0.5	-	-	59	0.3	10	0.2	10
23	2.3	26	4.3	14	1.5	490	2.6	96	1.6	11
83	8.5	24	3.9	74	7.9	911	4.9	541	8.8	12
8	0.8	15	2.5	5	0.5	433	2.3	42	0.7	13
4	0.4	53	8.7	10	1.1	1 330	7.2	87	1.4	14
82	8.4	87	14.3	84	9.0	2 464	13.3	453	7.3	15
10	1.0	1	0.2	4	0.4	132	0.7	26	0.4	16
1	0.1	1	0.2	3	0.3	100	0.5	7	0.1	17
305	31.1	126	20.7	263	28.2	4 472	24.1	1 642	26.6	18
230	23.5	162	26.6	301	32.3	3 734	20.1	1 752	28.3	19
352	35.9	181	29.8	273	29.3	6 069	32.7	2 135	34.5	20
33	3.4	22	3.6	20	2.1	853	4.6	176	2.8	21
10	1.0	51	8.4	5	0.5	1 040	5.6	75	1.2	22
22	2.2	43	7.1	35	3.8	1 654	8.9	217	3.5	23
4	0.4	3	0.5	7	0.8	112	0.6	22	0.4	24
3	0.3	6	1.0	5	0.5	125	0.7	17	0.3	25
21	2.1	14	2.3	23	2.5	515	2.8	146	2.4	26
374	38.2	243	40.0	270	29.0	5 437	29.3	1 762	28.5	27
282	28.8	154	25.3	253	27.1	4 580	24.7	1 602	25.9	28
54	5.5	52	8.6	71	7.6	3 345	18.0	505	8.2	29
91	9.3	77	12.7	134	14.4	3 042	16.4	839	13.6	30
16	1.6	2	0.3	12	1.3	99	0.5	78	1.3	31
163	16.6	80	13.2	192	20.6	2 071	11.1	1 396	22.6	32
32	3.3	6	1.0	72	7.7	353	1.9	443	7.2	33
2	0.2	2	0.3	12	1.3	90	0.5	61	1.0	34
1	0.1	-	-	-	-	7	0.0	2	0.0	35
2	0.2	2	0.3	9	1.0	152	0.8	44	0.7	36
36	3.7	1	0.2	30	3.2	156	0.8	274	4.4	37
10	1.0	3	0.5	10	1.1	118	0.6	53	0.9	38
58	5.9	45	7.4	46	4.9	698	3.8	422	6.8	39
-	-	-	-	-	-	-	-	-	-	40
2	0.2	7	1.2	6	0.6	177	1.0	31	0.5	41
20	2.0	14	2.3	7	0.8	320	1.7	66	1.1	42
237	24.2	66	10.9	192	20.6	2 444	13.2	1 156	18.7	43
188	19.2	76	12.5	220	23.6	1 992	10.7	1 376	22.3	44
245	25.0	90	14.8	190	20.4	3 226	17.4	1 405	22.7	45
23	2.3	17	2.8	22	2.4	527	2.8	134	2.2	46
81	8.3	43	7.1	60	6.4	882	4.7	498	8.1	47
68	6.9	56	9.2	74	7.9	3 578	19.3	515	8.3	48
30	3.1	21	3.5	13	1.4	647	3.5	128	2.1	49
91	9.3	184	30.3	100	10.7	4 288	23.1	622	10.1	50
16	1.6	34	5.6	25	2.7	549	3.0	106	1.7	51
1	0.1	21	3.5	36	3.9	441	2.4	242	3.9	52

Lfd. Nr.	Gegenstand der Nachweisung	Deutschland		Baden- Württemberg		Bayern		Berlin	
		Anzahl	Prozent	Anzahl	Prozent	Anzahl	Prozent	Anzahl	Prozent
1	Männlich	83 135	100.0	9 954	100.0	8 692	100.0	5 707	100.0
	Alter von ... bis unter ... Jahren								
2	unter 3	2 753	3.3	256	2.6	335	3.9	252	4.4
3	3 - 6	6 387	7.7	565	5.7	736	8.5	400	7.0
4	6 - 9	9 288	11.2	1 114	11.2	1 117	12.9	556	9.7
5	9 - 12	13 239	15.9	1 870	18.8	1 510	17.4	710	12.4
6	12 - 15	17 061	20.5	2 348	23.6	1 873	21.5	1 061	18.6
7	15 - 18	19 106	23.0	2 005	20.1	1 841	21.2	1 334	23.4
8	18 - 21	11 621	14.0	1 306	13.1	975	11.2	1 060	18.6
9	21 und älter	3 680	4.4	490	4.9	305	3.5	334	5.9
10	je 10 000 junge Menschen 1) unter 27 Jahren .	64	X	59	X	45	X	109	X
11	Weiblich	66 118	100.0	6 885	100.0	6 810	100.0	4 775	100.0
	Alter von ... bis unter ... Jahren								
12	unter 3	2 606	3.9	188	2.7	278	4.1	249	5.2
13	3 - 6	5 569	8.4	511	7.4	651	9.6	372	7.8
14	6 - 9	7 703	11.7	801	11.6	911	13.4	425	8.9
15	9 - 12	9 055	13.7	1 041	15.1	1 055	15.5	560	11.7
16	12 - 15	11 735	17.7	1 294	18.8	1 320	19.4	704	14.7
17	15 - 18	15 911	24.1	1 587	23.1	1 526	22.4	1 172	24.5
18	18 - 21	10 516	15.9	1 115	16.2	818	12.0	979	20.5
19	21 und älter	3 023	4.6	348	5.1	251	3.7	314	6.6
20	je 10 000 junge Menschen 1) unter 27 Jahren .	54	X	43	X	37	X	95	X
21	Insgesamt	149 253	100.0	16 839	100.0	15 502	100.0	10 482	100.0
	Alter von ... bis unter ... Jahren								
22	unter 3	5 359	3.6	444	2.6	613	4.0	501	4.8
23	3 - 6	11 956	8.0	1 076	6.4	1 387	8.9	772	7.4
24	6 - 9	16 991	11.4	1 915	11.4	2 028	13.1	981	9.4
25	9 - 12	22 294	14.9	2 911	17.3	2 565	16.5	1 270	12.1
26	12 - 15	28 796	19.3	3 642	21.6	3 193	20.6	1 765	16.8
27	15 - 18	35 017	23.5	3 592	21.3	3 367	21.7	2 506	23.9
28	18 - 21	22 137	14.8	2 421	14.4	1 793	11.6	2 039	19.5
29	21 und älter	6 703	4.5	838	5.0	556	3.6	648	6.2
30	je 10 000 junge Menschen 1) unter 27 Jahren .	59	X	51	X	41	X	102	X
	Kindschaftsverhältnis								
31	ehelich	101 112	67.7	12 180	72.3	10 256	66.2	6 467	61.7
32	nicht-ehelich	48 141	32.3	4 659	27.7	5 246	33.8	4 015	38.3
	Staatsangehörigkeit								
33	Deutsche	137 351	92.0	14 728	87.5	14 010	90.4	9 332	89.0
34	Nichtdeutsche	11 902	8.0	2 111	12.5	1 492	9.6	1 150	11.0
	Erziehung in einer Tagesgruppe	11 595	7.8	2 728	16.2	1 622	10.5	113	1.1
35	Unterbringung in einer Pflegefamilie	2 193	1.5	145	0.9	550	3.5	24	0.2
36	Unterbringung in einer Tagesgruppe in								
37	einer Einrichtung	9 402	6.3	2 583	15.3	1 072	6.9	89	0.8
38	Vollzeitpflege in einer anderen Familie	56 076	37.6	6 078	36.1	5 947	38.4	3 167	30.2
39	Unterbringung bei Großeltern/Verwandten	14 172	9.5	1 483	8.8	928	6.0	529	5.0
40	Unterbringung in einer Pflegefamilie	41 904	28.1	4 595	27.3	5 019	32.4	2 638	25.2
41	Heimerziehung, sonstige betreute Wohnform	80 077	53.7	7 795	46.3	7 843	50.6	7 177	68.5
42	Unterbringung in einem Heim	70 880	47.5	6 782	40.3	7 107	45.8	6 639	63.3
43	Unterbringung in einer Wohngemeinschaft	6 005	4.0	476	2.8	429	2.8	492	4.7
44	Unterbringung in eigener Wohnung	3 192	2.1	537	3.2	307	2.0	46	0.4
45	Intensive sozialpädagogische Einzelbetreuung	1 505	1.0	238	1.4	90	0.6	25	0.2

1) Bevölkerungsstand: 31.12.1994.

außerhalb des Elternhauses

Art der Hilfe und Unterbringungsform sowie nach Ländern

Brandenburg		Bremen		Hamburg		Hessen		Mecklenburg-Vorpommern		Niedersachsen		Lfd. Nr.
Anzahl	Prozent	Anzahl	Prozent	Anzahl	Prozent	Anzahl	Prozent	Anzahl	Prozent	Anzahl	Prozent	
3 360	100.0	1 246	100.0	1 893	100.0	5 790	100.0	2 738	100.0	7 326	100.0	1
115	3.4	63	5.1	84	4.4	127	2.2	87	3.2	218	3.0	2
256	7.6	117	9.4	149	7.9	368	6.4	227	8.3	548	7.5	3
313	9.3	160	12.8	187	9.9	575	9.9	287	10.5	847	11.6	4
511	15.2	170	13.6	285	15.1	816	14.1	434	15.9	1 144	15.6	5
709	21.1	201	16.1	346	18.3	1 058	18.3	615	22.5	1 563	21.3	6
968	28.8	280	22.5	559	29.5	1 345	23.2	709	25.9	1 594	21.8	7
437	13.0	169	13.6	244	12.9	1 084	18.7	322	11.8	1 043	14.2	8
51	1.5	86	6.9	39	2.1	417	7.2	57	2.1	369	5.0	9
79	x	126	x	77	x	63	x	84	x	59	x	10
2 645	100.0	1 053	100.0	1 559	100.0	4 570	100.0	2 011	100.0	6 132	100.0	11
122	4.6	56	5.3	87	5.6	133	2.9	89	4.4	225	3.7	12
210	7.9	110	10.4	120	7.7	318	7.0	208	10.3	496	8.1	13
280	10.6	117	11.1	176	11.3	445	9.7	232	11.5	673	11.0	14
390	14.7	148	14.1	202	13.0	516	11.3	287	14.3	835	13.6	15
528	20.0	153	14.5	245	15.7	727	15.9	379	18.8	1 137	18.5	16
769	29.1	240	22.8	470	30.1	1 087	23.8	517	25.7	1 469	24.0	17
309	11.7	169	16.0	223	14.3	1 003	21.9	260	12.9	997	16.3	18
37	1.4	60	5.7	36	2.3	341	7.5	39	1.9	300	4.9	19
67	x	112	x	68	x	52	x	67	x	52	x	20
6 005	100.0	2 299	100.0	3 452	100.0	10 360	100.0	4 749	100.0	13 458	100.0	21
237	3.9	119	5.2	171	5.0	260	2.5	176	3.7	443	3.3	22
466	7.8	227	9.9	269	7.8	686	6.6	435	9.2	1 044	7.8	23
593	9.9	277	12.0	363	10.5	1 020	9.8	519	10.9	1 520	11.3	24
901	15.0	318	13.8	487	14.1	1 332	12.9	721	15.2	1 979	14.7	25
1 237	20.6	354	15.4	591	17.1	1 785	17.2	994	20.9	2 700	20.1	26
1 737	28.9	520	22.6	1 029	29.8	2 432	23.5	1 226	25.8	3 063	22.8	27
746	12.4	338	14.7	467	13.5	2 087	20.1	582	12.3	2 040	15.2	28
88	1.5	146	6.4	75	2.2	758	7.3	96	2.0	669	5.0	29
73	x	120	x	73	x	58	x	76	x	56	x	30
3 617	60.2	1 535	66.8	2 240	64.9	7 338	70.8	2 987	62.9	9 513	70.7	31
2 388	39.8	764	33.2	1 212	35.1	3 022	29.2	1 762	37.1	3 945	29.3	32
5 984	99.7	2 068	90.0	2 854	82.7	8 705	84.0	4 742	99.9	12 750	94.7	33
21	0.3	231	10.0	598	17.3	1 655	16.0	7	0.1	708	5.3	34
186	3.1	303	13.2	30	0.9	859	8.3	368	7.7	947	7.0	35
3	0.0	24	1.0	8	0.2	172	1.7	3	0.1	105	0.8	36
183	3.0	279	12.1	22	0.6	687	6.6	365	7.7	842	6.3	37
1 917	31.9	904	39.3	1 187	34.4	3 875	37.4	1 349	28.4	6 310	46.9	38
1 195	19.9	123	5.4	408	11.8	759	7.3	862	18.2	889	6.6	39
722	12.0	781	34.0	779	22.6	3 116	30.1	487	10.3	5 421	40.3	40
3 887	64.7	1 028	44.7	2 186	63.3	5 453	52.6	3 011	63.4	6 074	45.1	41
3 641	60.6	739	32.1	1 543	44.7	4 631	44.7	2 796	58.9	5 263	39.1	42
227	3.8	142	6.2	602	17.4	419	4.0	209	4.4	592	4.4	43
19	0.3	147	6.4	41	1.2	403	3.9	6	0.1	219	1.6	44
15	0.2	64	2.8	49	1.4	173	1.7	21	0.4	127	0.9	45

Lfd. Nr.	Gegenstand der Nachweisung	Nordrhein- Westfalen		Rheinland- Pfalz		Saarland		Sachsen	
		Anzahl	Prozent	Anzahl	Prozent	Anzahl	Prozent	Anzahl	Prozent
1	Männlich	17 414	100.0	4 238	100.0	1 517	100.0	4 521	100.0
	Alter von ... bis unter ... Jahren								
2	unter 3	577	3.3	154	3.6	23	1.5	144	3.2
3	3 - 6	1 503	8.6	335	7.9	124	8.2	313	6.9
4	6 - 9	2 109	12.1	475	11.2	192	12.7	416	9.2
5	9 - 12	2 743	15.8	728	17.2	300	19.8	684	15.1
6	12 - 15	3 318	19.1	842	19.9	302	19.9	1 019	22.5
7	15 - 18	3 725	21.4	961	22.7	328	21.6	1 317	29.1
8	18 - 21	2 509	14.4	565	13.3	195	12.9	536	11.9
9	21 und älter	930	5.3	178	4.2	53	3.5	92	2.0
10	je 10 000 junge Menschen 1) unter 27 Jahren .	62	X	68	X	94	X	63	X
11	Weiblich	15 249	100.0	3 204	100.0	1 093	100.0	3 372	100.0
	Alter von ... bis unter ... Jahren								
12	unter 3	583	3.8	126	3.9	32	2.9	147	4.4
13	3 - 6	1 217	8.0	295	9.2	92	8.4	311	9.2
14	6 - 9	1 905	12.5	381	11.9	144	13.2	386	11.4
15	9 - 12	2 004	13.1	479	15.0	159	14.5	423	12.5
16	12 - 15	2 524	16.6	609	19.0	193	17.7	675	20.0
17	15 - 18	3 621	23.7	677	21.1	236	21.6	940	27.9
18	18 - 21	2 579	16.9	474	14.8	176	16.1	434	12.9
19	21 und älter	816	5.4	163	5.1	61	5.6	56	1.7
20	je 10 000 junge Menschen 1) unter 27 Jahren .	57	X	54	X	72	X	50	X
21	Insgesamt	32 663	100.0	7 442	100.0	2 610	100.0	7 893	100.0
	Alter von ... bis unter ... Jahren								
22	unter 3	1 160	3.6	280	3.8	55	2.1	291	3.7
23	3 - 6	2 720	8.3	630	8.5	216	8.3	624	7.9
24	6 - 9	4 014	12.3	856	11.5	336	12.9	802	10.2
25	9 - 12	4 747	14.5	1 207	16.2	459	17.6	1 107	14.0
26	12 - 15	5 842	17.9	1 451	19.5	495	19.0	1 694	21.5
27	15 - 18	7 346	22.5	1 638	22.0	564	21.6	2 257	28.6
28	18 - 21	5 088	15.6	1 039	14.0	371	14.2	970	12.3
29	21 und älter	1 746	5.3	341	4.6	114	4.4	148	1.9
30	je 10 000 junge Menschen 1) unter 27 Jahren .	60	X	61	X	83	X	57	X
31	Kindschaftsverhältnis								
32	ehelich	23 199	71.0	5 303	71.3	1 932	74.0	4 529	57.4
	nicht-ehelich	9 464	29.0	2 139	28.7	678	26.0	3 364	42.6
33	Staatsangehörigkeit								
34	Deutsche	29 665	90.8	6 956	93.5	2 455	94.1	7 856	99.5
	Nichtdeutsche	2 998	9.2	486	6.5	155	5.9	37	0.5
35	Erziehung in einer Tagesgruppe	1 691	5.2	716	9.6	476	18.2	163	2.1
36	Unterbringung in einer Pflegefamilie	457	1.4	188	2.5	78	3.0	3	0.0
37	Unterbringung in einer Tagesgruppe in einer Einrichtung	1 234	3.8	528	7.1	398	15.2	160	2.0
38	Vollzeitpflege in einer anderen Familie	13 410	41.1	3 215	43.2	861	33.0	2 378	30.1
39	Unterbringung bei Großeltern/Verwandten ...	2 536	7.8	658	8.8	174	6.7	1 497	19.0
40	Unterbringung in einer Pflegefamilie	10 874	33.3	2 557	34.4	687	26.3	881	11.2
41	Heimerziehung, sonstige betreute Wohnform ...	17 082	52.3	3 398	45.7	1 267	48.5	5 322	67.4
42	Unterbringung in einem Heim	14 519	44.5	3 021	40.6	1 097	42.0	5 116	64.8
43	Unterbringung in einer Wohngemeinschaft ...	1 508	4.6	179	2.4	107	4.1	185	2.3
44	Unterbringung in eigener Wohnung	1 055	3.2	198	2.7	63	2.4	21	0.3
45	Intensive sozialpädagogische Einzelbetreuung	480	1.5	113	1.5	6	0.2	30	0.4

1) Bevölkerungsstand: 31.12.1994.

außerhalb des Elternhauses

Art der Hilfe und Unterbringungsform sowie nach Ländern

Sachsen- Anhalt		Schleswig- Holstein		Thüringen		Nachrichtlich				Lfd. Nr.
						früheres Bundesgebiet		neue Länder und Berlin-Ost		
Anzahl	Prozent	Anzahl	Prozent	Anzahl	Prozent	Anzahl	Prozent	Anzahl	Prozent	
2 972	100.0	3 361	100.0	2 406	100.0	65 073	100.0	18 062	100.0	1
113	3.8	122	3.6	83	3.4	2 121	3.3	632	3.5	2
262	8.8	276	8.2	208	8.6	4 961	7.6	1 426	7.9	3
282	9.5	414	12.3	244	10.1	7 509	11.5	1 779	9.8	4
417	14.0	545	16.2	372	15.5	10 542	16.2	2 697	14.9	5
620	20.9	654	19.5	532	22.1	13 133	20.2	3 928	21.7	6
768	25.8	774	23.0	598	24.9	14 196	21.8	4 910	27.2	7
416	14.0	450	13.4	310	12.9	9 314	14.3	2 307	12.8	8
94	3.2	126	3.7	59	2.5	3 297	5.1	383	2.1	9
66	x	79	x	58	x	63	x	71	x	10
2 162	100.0	2 692	100.0	1 906	100.0	52 408	100.0	13 710	100.0	11
111	5.1	91	3.4	89	4.7	1 976	3.8	630	4.6	12
223	10.3	255	9.5	180	9.4	4 291	8.2	1 278	9.3	13
254	11.7	383	14.2	190	10.0	6 202	11.8	1 501	10.9	14
293	13.6	373	13.9	290	15.2	7 160	13.7	1 895	13.8	15
408	18.9	465	17.3	374	19.6	9 110	17.4	2 625	19.1	16
512	23.7	624	23.2	464	24.3	12 287	23.4	3 624	26.4	17
305	14.1	404	15.0	271	14.2	8 660	16.5	1 856	13.5	18
56	2.6	97	3.6	48	2.5	2 722	5.2	301	2.2	19
52	x	68	x	49	x	53	x	58	x	20
5 134	100.0	6 053	100.0	4 312	100.0	117 481	100.0	31 772	100.0	21
224	4.4	213	3.5	172	4.0	4 097	3.5	1 262	4.0	22
485	9.4	531	8.8	388	9.0	9 252	7.9	2 704	8.5	23
536	10.4	797	13.2	434	10.1	13 711	11.7	3 280	10.3	24
710	13.8	918	15.2	662	15.4	17 702	15.1	4 592	14.5	25
1 028	20.0	1 119	18.5	906	21.0	22 243	18.9	6 553	20.6	26
1 280	24.9	1 398	23.1	1 062	24.6	26 483	22.5	8 534	26.9	27
721	14.0	854	14.1	581	13.5	17 974	15.3	4 163	13.1	28
150	2.9	223	3.7	107	2.5	6 019	5.1	684	2.2	29
60	x	74	x	54	x	58	x	65	x	30
3 255	63.4	4 165	68.8	2 596	60.2	82 123	69.9	18 989	59.8	31
1 879	36.6	1 888	31.2	1 716	39.8	35 358	30.1	12 783	40.2	32
5 115	99.6	5 832	96.3	4 299	99.7	105 824	90.1	31 527	99.2	33
19	0.4	221	3.7	13	0.3	11 657	9.9	245	0.8	34
230	4.5	974	16.1	189	4.4	10 421	8.9	1 174	3.7	35
29	0.6	393	6.5	11	0.3	2 142	1.8	51	0.2	36
201	3.9	581	9.6	178	4.1	8 279	7.0	1 123	3.5	37
1 342	26.1	2 692	44.5	1 444	33.5	46 542	39.6	9 534	30.0	38
754	14.7	505	8.3	872	20.2	8 633	7.3	5 539	17.4	39
588	11.5	2 187	36.1	572	13.3	37 909	32.3	3 995	12.6	40
3 547	69.1	2 341	38.7	2 666	61.8	59 116	50.3	20 961	66.0	41
3 453	67.3	1 943	32.1	2 590	60.1	50 905	43.3	19 975	62.9	42
81	1.6	290	4.8	67	1.6	5 097	4.3	908	2.9	43
13	0.3	108	1.8	9	0.2	3 114	2.7	78	0.2	44
15	0.3	46	0.8	13	0.3	1 402	1.2	103	0.3	45

Durchschnittliche Bevölkerung 1994 nach

Lfd. Nr.	Alter von ... bis unter ... Jahren	Deutsch-land	Baden-Württemberg	Bayern	Berlin	Brandenburg	Bremen	Hamburg	Hessen
Männlich									
1	unter 1	402 837	59 609	67 293	14 733	6 390	3 303	8 188	31 317
2	1 - 3	844 604	122 801	139 111	30 684	14 909	6 747	16 469	63 889
3	3 - 6	1 418 700	187 647	212 822	57 324	44 603	10 033	25 255	98 987
4	6 - 9	1 413 174	178 284	200 211	59 223	54 603	9 509	23 134	94 008
5	9 - 12	1 360 216	168 303	190 453	57 307	56 988	8 869	21 461	90 013
6	12 - 15	1 382 959	169 057	192 705	56 944	57 847	9 347	22 111	92 483
7	15 - 18	1 314 784	159 462	182 713	52 336	53 236	9 465	23 731	89 215
8	18 - 21	1 304 401	170 253	192 491	49 971	42 649	10 809	27 239	94 103
9	21 - 27	3 698 814	483 021	553 206	149 929	101 770	32 127	79 927	271 373
10	unter 18	8 137 274	1 045 163	1 185 308	328 551	288 576	57 273	140 349	559 912
11	18 - 27	4 943 215	653 274	745 697	199 900	144 419	42 936	107 166	365 476
12	unter 27	13 080 489	1 698 437	1 931 005	528 451	432 995	100 209	247 515	925 388
Weiblich									
13	unter 1	381 325	56 199	63 625	13 823	6 042	3 097	7 811	29 819
14	1 - 3	802 496	115 974	132 509	28 836	14 189	6 317	15 720	61 165
15	3 - 6	1 347 287	179 161	201 988	54 281	42 493	9 652	23 633	94 294
16	6 - 9	1 339 494	169 201	188 954	56 488	52 313	9 047	21 619	88 842
17	9 - 12	1 290 532	159 679	181 653	54 168	54 113	8 652	20 105	84 925
18	12 - 15	1 314 301	161 330	182 958	54 159	55 320	8 942	20 961	87 217
19	15 - 18	1 239 778	151 026	172 812	49 677	49 947	8 927	20 887	84 676
20	18 - 21	1 236 594	165 172	185 644	48 988	37 385	10 017	23 861	90 317
21	21 - 27	3 410 438	458 238	522 521	149 730	86 990	30 216	76 877	257 198
22	unter 18	7 715 213	992 570	1 124 499	311 432	274 417	54 634	130 736	530 938
23	18 - 27	4 647 032	623 410	708 165	198 718	124 375	40 233	100 738	347 515
24	unter 27	12 362 245	1 615 980	1 832 664	510 150	398 792	94 867	231 474	878 453
Insgesamt									
25	unter 1	784 162	115 808	130 918	28 556	12 432	6 400	15 999	61 136
26	1 - 3	1 647 100	238 775	271 620	59 520	29 098	13 064	32 189	125 054
27	3 - 6	2 765 987	366 808	414 810	111 605	87 096	19 685	48 888	193 281
28	6 - 9	2 752 668	347 485	389 165	115 711	106 916	18 556	44 753	182 850
29	9 - 12	2 650 748	327 982	372 106	111 475	111 101	17 521	41 566	174 938
30	12 - 15	2 697 260	330 387	375 663	111 103	113 167	18 289	43 072	179 700
31	15 - 18	2 554 562	310 488	355 525	102 013	103 183	18 392	44 618	173 891
32	18 - 21	2 540 995	335 425	378 135	98 959	80 034	20 826	51 100	184 420
33	21 - 27	7 049 252	941 259	1 075 727	299 659	188 760	62 343	156 804	528 571
34	unter 18	15 852 487	2 037 733	2 309 807	639 983	562 993	111 907	271 085	1 090 850
35	18 - 27	9 590 247	1 276 684	1 453 862	398 618	268 794	83 169	207 904	712 991
36	unter 27	25 442 734	3 314 417	3 763 669	1 038 601	831 787	195 076	478 989	1 803 841

Altersgruppen, Geschlecht und Ländern

Mecklen- burg- Vorpom- mern	Nieder- sachsen	Nord- rhein- west- falen	Rhein- land- Pfalz	Saarland	Sachsen	Sachsen- Anhalt	Schles- wig- Holstein	Thü- ringen	Nachrichtlich		Lfd. Nr.
									früheres Bundesgebiet	neue Länder und Berlin-Ost	
4 763	42 807	97 353	21 423	5 221	11 896	7 422	14 482	6 637	361 809	41 028	1
11 507	88 575	203 753	44 740	11 308	27 184	17 232	30 196	15 439	749 798	94 806	2
34 373	135 501	313 331	70 172	17 946	74 464	47 097	46 602	42 543	1 152 102	266 598	3
42 513	128 580	298 340	67 517	17 465	89 168	55 640	43 086	51 893	1 091 743	321 431	4
42 946	121 463	279 310	64 050	16 606	91 854	56 834	40 026	53 733	1 030 749	329 467	5
44 777	123 900	281 916	64 796	16 976	95 432	58 189	40 849	55 630	1 044 538	338 421	6
42 653	120 953	269 750	60 508	15 648	90 457	54 029	39 965	50 663	999 905	314 879	7
32 687	126 114	279 333	60 973	15 804	73 027	43 879	43 071	41 998	1 050 339	254 062	8
73 216	356 279	795 352	173 025	45 510	177 500	113 164	129 940	103 475	3 010 224	628 590	9
223 532	761 779	1 743 753	393 206	101 170	480 455	296 503	255 206	276 538	6 430 644	1 706 630	10
105 903	482 393	1 074 685	233 998	61 314	250 527	157 043	173 011	145 473	4 060 563	882 652	11
329 435	1 244 172	2 818 438	627 204	162 484	730 982	453 546	428 217	422 011	10 491 207	2 589 282	12
4 428	40 556	92 532	20 164	4 974	11 178	7 008	13 684	6 385	342 604	38 721	13
10 917	84 244	193 394	42 986	10 708	25 644	16 222	28 724	14 947	712 486	90 010	14
32 373	127 792	298 491	66 586	16 817	70 515	44 258	44 047	40 906	1 094 265	253 022	15
40 081	121 130	283 779	64 428	16 441	84 211	53 031	40 818	49 111	1 034 342	305 152	16
41 091	114 990	265 021	60 641	15 567	87 364	53 914	37 805	50 844	977 544	312 988	17
42 965	117 712	267 242	61 480	16 072	91 010	55 211	38 958	52 764	991 632	322 609	18
40 024	113 983	255 050	56 865	15 060	84 814	50 720	37 502	47 808	943 748	296 030	19
28 664	122 026	268 124	58 035	14 999	65 883	39 077	40 709	37 693	1 008 811	227 783	20
63 565	336 398	756 284	162 050	42 831	159 280	100 138	116 859	91 263	2 851 011	559 427	21
211 879	720 407	1 655 509	373 150	95 639	454 736	280 364	241 538	262 765	6 096 681	1 618 532	22
92 229	458 424	1 024 408	220 085	57 830	225 163	139 215	157 568	128 956	3 859 822	787 210	23
304 108	1 178 831	2 679 917	593 235	153 469	679 899	419 579	399 106	391 721	9 956 503	2 405 742	24
9 191	83 363	189 885	41 587	10 195	23 074	14 430	28 166	13 022	704 413	79 749	25
22 424	172 819	397 147	87 726	22 016	52 828	33 514	58 920	30 386	1 462 284	184 816	26
66 746	263 293	611 822	136 758	34 763	144 979	91 355	90 649	83 449	2 246 367	519 620	27
82 594	249 710	582 119	131 945	33 906	173 379	108 671	83 904	101 004	2 126 085	626 583	28
84 037	236 453	544 331	124 691	32 173	179 218	110 748	77 831	104 577	2 008 293	642 455	29
87 742	241 612	549 158	126 276	33 048	186 442	113 400	79 807	108 394	2 036 230	661 030	30
82 677	234 936	524 800	117 373	30 708	175 271	104 749	77 467	98 471	1 943 653	610 909	31
61 351	248 140	547 457	119 008	30 803	138 910	82 956	83 780	79 691	2 059 150	481 845	32
136 781	692 677	1 551 636	335 075	88 341	336 780	213 302	246 799	194 738	5 861 235	1 188 017	33
435 411	1 482 186	3 399 262	766 356	196 809	935 191	576 867	496 744	539 303	12 527 325	3 325 162	34
198 132	940 817	2 099 093	454 083	119 144	475 690	296 258	330 579	274 429	7 920 385	1 669 862	35
633 543	2 423 003	5 498 355	1 220 439	315 953	1 410 881	873 125	827 323	813 732	20 447 710	4 995 024	36

Bevölkerung am 31.12.1994 nach

Lfd. Nr.	Alter von ... bis unter ... Jahren	Deutsch-land	Baden-Württemberg	Bayern	Berlin	Brandenburg	Bremen	Hamburg	Hessen
Männlich									
1	unter 1	395 665	58 541	65 826	14 747	6 409	3 197	8 236	31 023
2	1 - 3	833 529	122 037	138 192	29 891	13 853	6 703	16 141	63 694
3	3 - 6	1 397 218	187 609	213 687	54 693	40 450	10 018	25 208	98 955
4	6 - 9	1 436 884	182 084	204 872	59 642	54 241	9 700	23 733	96 137
5	9 - 12	1 357 973	168 434	190 044	56 930	56 910	8 871	21 458	89 965
6	12 - 15	1 399 576	171 671	195 589	57 507	58 376	9 420	22 375	93 582
7	15 - 18	1 326 253	159 666	183 247	53 065	55 094	9 387	23 135	89 360
8	18 - 21	1 302 984	169 174	191 244	50 467	43 422	10 620	27 416	93 451
9	21 - 27	3 514 314	464 001	533 154	144 525	98 799	30 656	76 915	261 432
10	unter 18	8 147 098	1 050 042	1 191 457	326 475	285 333	57 296	140 286	562 716
11	18 - 27	4 817 298	633 175	724 398	194 932	142 221	41 276	104 331	354 883
12	unter 27	12 964 396	1 683 217	1 915 855	521 467	427 554	98 572	244 617	917 599
Weiblich									
13	unter 1	373 952	54 960	62 037	13 624	6 159	3 037	7 741	29 565
14	1 - 3	791 646	115 205	131 930	28 146	12 914	6 240	15 498	60 915
15	3 - 6	1 327 402	179 019	202 694	51 884	38 757	9 673	23 631	94 486
16	6 - 9	1 361 340	173 046	193 046	56 758	51 920	9 220	22 067	90 883
17	9 - 12	1 289 006	159 827	181 407	54 104	53 953	8 562	20 244	84 579
18	12 - 15	1 330 144	163 736	186 088	54 709	55 573	9 085	21 112	88 379
19	15 - 18	1 251 355	151 665	173 354	50 221	51 789	8 873	20 848	84 875
20	18 - 21	1 236 845	163 867	184 809	49 439	38 295	9 905	23 916	90 111
21	21 - 27	3 303 883	444 254	506 347	144 747	83 937	29 151	74 424	249 156
22	unter 18	7 724 845	997 458	1 130 556	309 446	271 065	54 690	131 141	533 682
23	18 - 27	4 540 728	608 121	691 156	194 186	122 232	39 056	98 340	339 267
24	unter 27	12 265 573	1 605 579	1 821 712	503 632	393 297	93 746	229 481	872 949
Insgesamt									
25	unter 1	769 617	113 501	127 863	28 371	12 568	6 234	15 977	60 588
26	1 - 3	1 625 175	237 242	270 122	58 037	26 767	12 943	31 639	124 609
27	3 - 6	2 724 620	366 628	416 381	106 577	79 207	19 691	48 839	193 441
28	6 - 9	2 798 224	355 130	397 918	116 400	106 161	18 920	45 800	187 020
29	9 - 12	2 646 979	328 261	371 451	111 034	110 863	17 433	41 702	174 544
30	12 - 15	2 729 720	335 407	381 677	112 216	113 949	18 505	43 487	181 961
31	15 - 18	2 577 608	311 331	356 601	103 286	106 883	18 260	43 983	174 235
32	18 - 21	2 539 829	333 041	376 053	99 906	81 717	20 525	51 332	183 562
33	21 - 27	6 818 197	908 255	1 039 501	289 272	182 736	59 807	151 339	510 588
34	unter 18	15 871 943	2 047 500	2 322 013	635 921	556 398	111 986	271 427	1 096 398
35	18 - 27	9 358 026	1 241 296	1 415 554	389 178	264 453	80 332	202 671	694 150
36	unter 27	25 229 969	3 288 796	3 737 567	1 025 099	820 851	192 318	474 098	1 790 548

Altersgruppen, Geschlecht und Ländern

Mecklen- burg- Vorpom- mern	Nieder- sachsen	Nord- rhein- West- falen	Rhein- land- Pfalz	Saarland	Sachsen	Sachsen- Anhalt	Schles- wig- Holstein	Thür- ringen	Nachrichtlich		Lfd. Nr.
									früheres Bundesgebiet	neue Länder und Berlin-Ost	
4 620	42 061	95 449	20 862	5 028	11 685	7 341	14 187	6 453	355 170	40 495	1
10 599	88 708	202 012	44 609	11 141	25 321	16 135	30 014	14 479	745 070	88 459	2
30 998	136 656	314 007	70 321	17 943	68 186	43 023	46 795	38 669	1 154 632	242 586	3
42 194	132 443	305 085	69 164	17 759	88 344	55 449	44 578	51 459	1 117 712	319 172	4
42 694	121 972	279 158	64 096	16 583	91 216	56 552	39 959	53 131	1 030 546	327 427	5
44 647	125 805	286 398	65 997	17 288	95 305	58 239	41 446	55 931	1 060 296	339 280	6
44 127	121 312	270 090	61 007	15 758	93 167	55 743	39 749	52 346	1 001 339	324 914	7
33 404	125 754	278 228	60 724	15 838	74 169	44 071	42 636	42 366	1 045 212	257 772	8
71 837	344 388	766 338	166 942	43 525	175 036	110 524	124 668	101 574	2 898 703	615 611	9
219 879	768 957	1 752 199	396 056	101 500	473 224	292 482	256 728	272 468	6 464 765	1 682 333	10
105 241	470 142	1 044 566	227 666	59 363	249 205	154 595	167 304	143 940	3 943 915	873 383	11
325 120	1 239 099	2 796 765	623 722	160 863	722 429	447 077	424 032	416 408	10 408 680	2 555 716	12
4 333	39 805	90 404	19 804	4 838	11 070	6 918	13 424	6 233	335 584	38 368	13
9 941	84 311	191 703	42 629	10 636	23 821	15 135	28 637	13 985	708 103	83 543	14
29 356	128 967	299 067	66 707	16 756	64 547	40 411	44 279	37 168	1 096 816	230 586	15
39 624	124 135	290 509	66 124	16 776	83 534	52 816	41 985	48 897	1 058 302	303 038	16
40 735	115 681	265 504	60 797	15 503	86 481	53 535	37 811	50 283	978 355	310 651	17
43 041	119 607	270 866	62 427	16 176	91 229	55 460	39 562	53 094	1 006 236	323 908	18
41 174	114 277	255 471	57 593	15 349	87 175	52 207	37 287	49 197	946 480	304 875	19
29 398	121 484	267 712	57 854	15 000	67 064	39 361	40 548	38 082	1 005 069	231 776	20
61 242	326 973	731 401	157 430	41 284	155 227	96 653	112 862	88 795	2 761 812	542 071	21
208 204	726 783	1 663 524	376 081	96 034	447 857	276 482	242 985	258 857	6 129 876	1 594 969	22
90 640	448 457	999 113	215 284	56 284	222 291	136 014	153 410	126 877	3 766 881	773 847	23
298 844	1 175 240	2 662 637	591 365	152 318	670 148	412 496	396 395	385 734	9 896 757	2 368 816	24
8 953	81 866	185 853	40 666	9 866	22 755	14 259	27 611	12 686	690 754	78 863	25
20 540	173 019	393 715	87 238	21 777	49 142	31 270	58 651	28 464	1 453 173	172 002	26
60 354	265 623	613 074	137 028	34 699	132 733	83 434	91 074	75 837	2 251 448	473 172	27
81 818	256 578	595 594	135 288	34 535	171 878	108 265	86 563	100 356	2 176 014	622 210	28
83 429	237 653	544 662	124 893	32 086	177 697	110 087	77 770	103 414	2 008 901	638 078	29
87 688	245 412	557 264	128 424	33 464	186 534	113 699	81 008	109 025	2 066 532	663 188	30
85 301	235 589	525 561	118 600	31 107	180 342	107 950	77 036	101 543	1 947 819	629 789	31
62 802	247 238	545 940	118 578	30 838	141 233	83 432	83 184	80 448	2 050 281	489 548	32
133 079	671 361	1 497 739	324 372	84 809	330 263	207 177	237 530	190 369	5 660 515	1 157 682	33
428 083	1 495 740	3 415 723	772 137	197 534	921 081	568 964	499 713	531 325	12 594 641	3 277 302	34
195 881	918 599	2 043 679	442 950	115 647	471 496	290 609	320 714	270 817	7 710 796	1 647 230	35
623 964	2 414 339	5 459 402	1 215 087	313 181	1 392 577	859 573	820 427	802 142	20 305 437	4 924 532	36

Statistisches Landesamt	Statistik der Jugendhilfe – Teil I 4 Hilfe zur Erziehung außerhalb des Elternhauses 4.1 Beginn der Hilfe
Rechtsgrundlage, Hilfsmerkmale: Siehe Informationsblatt, das Bestandteil des Erhebungsvordrucks ist. Bitte teilen Sie uns mit, an wen wir uns bei Rückfragen wenden dürfen (freiwillige Angaben): <div style="display: flex; justify-content: space-between;"> _____ Name _____ Telefon (Vorwahl)/Rufnummer </div>	Name und Anschrift der auskunftgebenden Stelle: Kenn-Nummer: _____

Wird vom Statistischen Landesamt ausgefüllt!	Kreis _____	Gemeinde _____	Gemeindeteil _____	Lfd. Nr. _____	Sst 1 – 14
--	-------------	----------------	--------------------	----------------	------------

Bitte bei Beginn der Hilfeart ausfüllen!

Angaben zur Person

Geschlecht		1		Sst
– männlich	<input type="checkbox"/>			
– weiblich	<input type="checkbox"/>			15
Geburtsjahr	<input type="text" value="1"/>	<input type="text" value="9"/>	<input type="text"/>	16 – 19
Staatsangehörigkeit				
– deutsch	<input type="checkbox"/>			
– nicht-deutsch	<input type="checkbox"/>			20
Kindschaftsverhältnis				
– ehelich	<input type="checkbox"/>			
– nicht-ehelich	<input type="checkbox"/>			21
Familienstand der Eltern/des sorgeberechtigten Elternteils				
Bitte zutreffende Ziffer aus Schlüssel A einsetzen	<input type="text"/>			22
Entzug der elterlichen Sorge	<input type="checkbox"/>			23
Aufenthalt vor dieser Hilfestellung	<input type="text"/>			24 – 25
Bitte zutreffende Ziffer 01 – 05, 07 – 10 aus Schlüssel B einsetzen				
Schulverhältnis vor Beginn der Hilfe				
– Grundschule/Hauptschule	<input type="checkbox"/>			
– Sonderschule	<input type="checkbox"/>			
– weiterführende Schule	<input type="checkbox"/>			
– Berufsschule	<input type="checkbox"/>			
– nicht in einer Schule	<input type="checkbox"/>			26
Ausbildungsverhältnis vor Beginn der Hilfe				
– Berufsausbildung	<input type="checkbox"/>			
– sonstige berufliche Bildung	<input type="checkbox"/>			
– nicht in Berufsausbildung oder beruflicher Bildung	<input type="checkbox"/>			27

Angaben zur Hilfe

Hilfeart		1		
– Erziehung in einer Tagesgruppe	<input type="checkbox"/>			
– Vollzeitpflege in einer anderen Familie	<input type="checkbox"/>			
– Heimerziehung; sonstige betreute Wohnform	<input type="checkbox"/>			
– intensive sozialpädagogische Einzelbetreuung	<input type="checkbox"/>			28
Beginn der Hilfe	<input type="text" value="1"/>	<input type="text" value="9"/>	<input type="text"/>	29 – 34
Unterbringung erfolgte				
– ohne vormundschaftsrichterliche Entscheidung	<input type="checkbox"/>			
– mit vormundschaftsrichterlicher Entscheidung	<input type="checkbox"/>			35
Form der Unterbringung, nur ausfüllen bei	<input type="text"/>			
– Tagesgruppe (Schlüssel B, Ziffer 05 oder 06)	<input type="checkbox"/>			
– Vollzeitpflege (Schlüssel B, Ziffer 04 oder 05)	<input type="checkbox"/>			
– Heimerziehung; sonstige betreute Wohnform (Schlüssel B, Ziffer 07, 08 oder 09)	<input type="checkbox"/>			36 – 37

Vorangegangene Hilfe

keine		01		
– ambulante Beratung in Fragen der Erziehung	<input type="checkbox"/>			
– vorläufige Schutzmaßnahmen	<input type="checkbox"/>			
– institutionelle Beratung	<input type="checkbox"/>			
– soziale Gruppenarbeit	<input type="checkbox"/>			
– Erziehungsbeistand; Betreuungshelfer	<input type="checkbox"/>			
– sozialpädagogische Familienhilfe	<input type="checkbox"/>			
– Erziehung in einer Tagesgruppe	<input type="checkbox"/>			
– Vollzeitpflege in einer anderen Familie	<input type="checkbox"/>			
– Heimerziehung; sonstige betreute Wohnform	<input type="checkbox"/>			
– intensive sozialpädagogische Einzelbetreuung	<input type="checkbox"/>			
– Eingliederungshilfe nach dem BSHG	<input type="checkbox"/>			38 – 39

Bitte beachten Sie beim Ausfüllen auch das beigelegte Informationsblatt!

Für jeden jungen Menschen (Kind, Jugendlichen oder jungen Volljährigen), der neu im Rahmen einer der Hilfen zur Erziehung außerhalb des Elternhauses betreut wird, ist im Durchschreibeverfahren ein Erhebungsvordruck 4.1 auszufüllen.

Wir bitten Sie, diese Erhebungsvordrucke **monatlich** an das Statistische Landesamt zu senden.

Den Erhebungsvordruck „4.2 Ende der Hilfe“ mit den durchgeschriebenen Daten behalten Sie bitte für die Dauer der Hilfestellung in den Akten. Er ist erst nach Abschluß der Leistungen in der betreffenden Hilfeart – versehen mit den Angaben in der rechten Spalte – unmittelbar an das Statistische Landesamt weiterzuleiten.

Wird eine der Hilfen zur Erziehung außerhalb des Elternhauses für einen Jugendlichen nach Eintritt der Volljährigkeit weitergeführt, so gilt dieser Vorgang nicht als Wechsel der Hilfeart. Es ist also weder ein Abgang noch ein Zugang zu melden. Als Ende der Hilfeart gilt vielmehr erst die Beendigung durch den jungen Volljährigen. Eine Beendigung kann auch dann vorliegen, wenn bei einem jungen Volljährigen ein Wechsel der Hilfeart eintritt, z.B. wenn an Stelle einer Vollzeitpflege in einer anderen Familie die Unterbringung in einem Heim (Heimerziehung) erfolgt.

Schlüssel A

- 1 – ledig
- 2 – verheiratet, zusammenlebend
- 3 – verheiratet, getrennt lebend
- 4 – geschieden
- 5 – verwitwet
- 6 – Eltern sind tot
- 7 – unbekannt

Schlüssel B

- 01 – Eltern
- 02 – Elternteil mit Stiefelternteil oder Partner
- 03 – alleinerziehender Elternteil
- 04 – Großeltern/Verwandte
- 05 – Pflegefamilie
- 06 – Tagesgruppe in einer Einrichtung
- 07 – Heim
- 08 – Wohngemeinschaft
- 09 – eigene Wohnung
- 10 – ohne feste Unterkunft

Statistisches Landesamt	Statistik der Jugendhilfe – Teil I 4 Hilfe zur Erziehung außerhalb des Elternhauses 4.2 Ende der Hilfe
Rechtsgrundlage, Hilfsmerkmale: Siehe Informationsblatt, das Bestandteil des Erhebungsvordrucks ist. Bitte teilen Sie uns mit, an wen wir uns bei Rückfragen wenden dürfen (freiwillige Angabe): <div style="display: flex; justify-content: space-between;"> Name _____ Telefon (Vorwahl/ Rufnummer) _____ </div>	Name und Anschrift der auskunftgebenden Stelle: Kenn-Nummer: _____

Wird vom Statistischen Landesamt ausgefüllt!	Kreis	Gemeinde	Gemeindeteil	Lfd. Nr.	Sst 1 – 14
--	-------	----------	--------------	----------	------------

Bitte bei Beginn der Hilfeart ausfüllen! Angaben zur Person Geschlecht Sst – männlich <table border="1" style="display: inline-table; width: 40px; text-align: center;"><tr><td>1</td></tr><tr><td>2</td></tr></table> 15 – weiblich Geburtsjahr <table border="1" style="display: inline-table; width: 60px; text-align: center;"><tr><td>1</td><td>9</td></tr></table> 16 – 19 Staatsangehörigkeit – deutsch <table border="1" style="display: inline-table; width: 40px; text-align: center;"><tr><td>1</td></tr><tr><td>2</td></tr></table> 20 – nicht-deutsch Kindschaftsverhältnis – ehelich <table border="1" style="display: inline-table; width: 40px; text-align: center;"><tr><td>1</td></tr><tr><td>2</td></tr></table> 21 – nicht-ehelich Familienstand der Eltern/ des sorgeberechtigten Elternteils Bitte zutreffende Ziffer aus Schlüssel A auf der Rückseite einsetzen 22 Entzug der elterlichen Sorge <table border="1" style="display: inline-table; width: 40px; text-align: center;"><tr><td>1</td></tr></table> 23 Aufenthalt vor dieser Hilfestellung <table border="1" style="display: inline-table; width: 40px; text-align: center;"><tr><td>1</td></tr></table> 24 – 25 Bitte zutreffende Ziffer 01 – 05, 07 – 10 aus Schlüssel B auf der Rückseite einsetzen Schulverhältnis vor Beginn der Hilfe – Grundschule/Hauptschule <table border="1" style="display: inline-table; width: 40px; text-align: center;"><tr><td>1</td></tr><tr><td>2</td></tr><tr><td>3</td></tr><tr><td>4</td></tr><tr><td>5</td></tr></table> 26 – Sonderschule – weiterführende Schule – Berufsschule – nicht in einer Schule Ausbildungsverhältnis vor Beginn der Hilfe – Berufsausbildung <table border="1" style="display: inline-table; width: 40px; text-align: center;"><tr><td>1</td></tr><tr><td>2</td></tr><tr><td>3</td></tr></table> 27 – sonstige berufliche Bildung – nicht in Berufsausbildung oder beruflicher Bildung	1	2	1	9	1	2	1	2	1	1	1	2	3	4	5	1	2	3	Bitte bei Ende der Hilfeart ausfüllen! <div style="display: flex; justify-content: space-between;"> Monat Jahr Sst </div> Ende der Hilfe <table border="1" style="display: inline-table; width: 40px; text-align: center;"><tr><td>1</td></tr><tr><td>2</td></tr></table> <table border="1" style="display: inline-table; width: 60px; text-align: center;"><tr><td>1</td><td>9</td><td>9</td></tr></table> 40 – 45 Schulverhältnis bei Ende der Hilfe – Grundschule/Hauptschule <table border="1" style="display: inline-table; width: 40px; text-align: center;"><tr><td>1</td></tr><tr><td>2</td></tr><tr><td>3</td></tr><tr><td>4</td></tr><tr><td>5</td></tr></table> 46 – Sonderschule – weiterführende Schule – Berufsschule – nicht in einer Schule Ausbildungsverhältnis bei Ende der Hilfe – Berufsausbildung <table border="1" style="display: inline-table; width: 40px; text-align: center;"><tr><td>1</td></tr><tr><td>2</td></tr><tr><td>3</td></tr></table> 47 – sonstige berufliche Bildung – nicht in Berufsausbildung oder beruflicher Bildung Hat sich die Unterbringungsform geändert? <table border="1" style="display: inline-table; width: 40px; text-align: center;"><tr><td>1</td></tr></table> 48 – ja, Form der Unterbringung bei Ende der Hilfe <table border="1" style="display: inline-table; width: 40px; text-align: center;"><tr><td>1</td></tr></table> 49 – 50 Bitte zutreffende Ziffer 04 bis 09 aus Schlüssel B auf der Rückseite einsetzen Unterbringung in Einrichtungen/ Vollzeitpflege Wie lange war der junge Mensch bislang insgesamt untergebracht? – in Heimen <table border="1" style="display: inline-table; width: 40px; text-align: center;"><tr><td>1</td></tr><tr><td>2</td></tr></table> <table border="1" style="display: inline-table; width: 40px; text-align: center;"><tr><td>1</td></tr><tr><td>2</td></tr></table> 51 – 54 – in anderen Familien <table border="1" style="display: inline-table; width: 40px; text-align: center;"><tr><td>1</td></tr><tr><td>2</td></tr></table> <table border="1" style="display: inline-table; width: 40px; text-align: center;"><tr><td>1</td></tr><tr><td>2</td></tr></table> 55 – 58 In wieviel verschiedenen Heimen/ anderen Familien war er bisher insgesamt? – Zahl der Heime <table border="1" style="display: inline-table; width: 40px; text-align: center;"><tr><td>1</td></tr><tr><td>2</td></tr></table> 59 – 60 – Zahl der anderen Familien <table border="1" style="display: inline-table; width: 40px; text-align: center;"><tr><td>1</td></tr><tr><td>2</td></tr></table> 61 – 62 Ursache für Ende der Hilfeart – Abschluß <table border="1" style="display: inline-table; width: 40px; text-align: center;"><tr><td>01</td></tr></table> – vorzeitige Beendigung auf Veranlassung des Sorgeberechtigten bzw. Volljährigen <table border="1" style="display: inline-table; width: 40px; text-align: center;"><tr><td>02</td></tr></table> – Abgabe an ein anderes Jugendamt <table border="1" style="display: inline-table; width: 40px; text-align: center;"><tr><td>03</td></tr></table> – sonstige Beendigung <table border="1" style="display: inline-table; width: 40px; text-align: center;"><tr><td>04</td></tr></table> – Adoptionspflege <table border="1" style="display: inline-table; width: 40px; text-align: center;"><tr><td>05</td></tr></table> – Überleitung in eine der folgenden Hilfearten: – ambulante Beratung in Fragen der Erziehung <table border="1" style="display: inline-table; width: 40px; text-align: center;"><tr><td>06</td></tr></table> – institutionelle Beratung <table border="1" style="display: inline-table; width: 40px; text-align: center;"><tr><td>07</td></tr></table> – soziale Gruppenarbeit <table border="1" style="display: inline-table; width: 40px; text-align: center;"><tr><td>08</td></tr></table> – Erziehungsbeistand; Betreuungshelfer <table border="1" style="display: inline-table; width: 40px; text-align: center;"><tr><td>09</td></tr></table> – sozialpädagogische Familienhilfe <table border="1" style="display: inline-table; width: 40px; text-align: center;"><tr><td>10</td></tr></table> – Erziehung in einer Tagesgruppe <table border="1" style="display: inline-table; width: 40px; text-align: center;"><tr><td>11</td></tr></table> – Vollzeitpflege in einer anderen Familie <table border="1" style="display: inline-table; width: 40px; text-align: center;"><tr><td>12</td></tr></table> – Heimerziehung; sonstige betreute Wohnform <table border="1" style="display: inline-table; width: 40px; text-align: center;"><tr><td>13</td></tr></table> – intensive sozialpädagogische Einzelbetreuung <table border="1" style="display: inline-table; width: 40px; text-align: center;"><tr><td>14</td></tr></table> – Eingliederungshilfe nach dem BSHG <table border="1" style="display: inline-table; width: 40px; text-align: center;"><tr><td>15</td></tr></table> 63 – 64	1	2	1	9	9	1	2	3	4	5	1	2	3	1	1	1	2	1	2	1	2	1	2	1	2	1	2	01	02	03	04	05	06	07	08	09	10	11	12	13	14	15
1																																																													
2																																																													
1	9																																																												
1																																																													
2																																																													
1																																																													
2																																																													
1																																																													
1																																																													
1																																																													
2																																																													
3																																																													
4																																																													
5																																																													
1																																																													
2																																																													
3																																																													
1																																																													
2																																																													
1	9	9																																																											
1																																																													
2																																																													
3																																																													
4																																																													
5																																																													
1																																																													
2																																																													
3																																																													
1																																																													
1																																																													
1																																																													
2																																																													
1																																																													
2																																																													
1																																																													
2																																																													
1																																																													
2																																																													
1																																																													
2																																																													
1																																																													
2																																																													
01																																																													
02																																																													
03																																																													
04																																																													
05																																																													
06																																																													
07																																																													
08																																																													
09																																																													
10																																																													
11																																																													
12																																																													
13																																																													
14																																																													
15																																																													
Angaben zur Hilfe Hilfeart – Erziehung in einer Tagesgruppe <table border="1" style="display: inline-table; width: 40px; text-align: center;"><tr><td>1</td></tr><tr><td>2</td></tr><tr><td>3</td></tr><tr><td>4</td></tr></table> 28 – Vollzeitpflege in einer anderen Familie – Heimerziehung; sonstige betreute Wohnform – intensive sozialpädagogische Einzelbetreuung Beginn der Hilfe <table border="1" style="display: inline-table; width: 40px; text-align: center;"><tr><td>1</td></tr><tr><td>2</td></tr></table> <table border="1" style="display: inline-table; width: 60px; text-align: center;"><tr><td>1</td><td>9</td></tr></table> 29 – 34 Unterbringung erfolgte – ohne vormundschaftlicher Entscheidung <table border="1" style="display: inline-table; width: 40px; text-align: center;"><tr><td>1</td></tr><tr><td>2</td></tr></table> 35 – mit vormundschaftlicher Entscheidung Form der Unterbringung, nur ausfüllen bei – Tagesgruppe (Schlüssel B, Ziffer 05 oder 08) <table border="1" style="display: inline-table; width: 40px; text-align: center;"><tr><td>1</td></tr><tr><td>2</td></tr></table> 36 – 37 – Vollzeitpflege (Schlüssel B, Ziffer 04 oder 05) – Heimerziehung; sonstige betreute Wohnform (Schlüssel B, Ziffer 07, 08 oder 09)	1	2	3	4	1	2	1	9	1	2	1	2	Vorangegangene Hilfe – keine <table border="1" style="display: inline-table; width: 40px; text-align: center;"><tr><td>01</td></tr></table> – ambulante Beratung in Fragen der Erziehung <table border="1" style="display: inline-table; width: 40px; text-align: center;"><tr><td>02</td></tr></table> – vorläufige Schutzmaßnahmen <table border="1" style="display: inline-table; width: 40px; text-align: center;"><tr><td>03</td></tr></table> – institutionelle Beratung <table border="1" style="display: inline-table; width: 40px; text-align: center;"><tr><td>04</td></tr></table> – soziale Gruppenarbeit <table border="1" style="display: inline-table; width: 40px; text-align: center;"><tr><td>05</td></tr></table> – Erziehungsbeistand; Betreuungshelfer <table border="1" style="display: inline-table; width: 40px; text-align: center;"><tr><td>06</td></tr></table> – sozialpädagogische Familienhilfe <table border="1" style="display: inline-table; width: 40px; text-align: center;"><tr><td>07</td></tr></table> – Erziehung in einer Tagesgruppe <table border="1" style="display: inline-table; width: 40px; text-align: center;"><tr><td>08</td></tr></table> – Vollzeitpflege in einer anderen Familie <table border="1" style="display: inline-table; width: 40px; text-align: center;"><tr><td>09</td></tr></table> – Heimerziehung; sonstige betreute Wohnform <table border="1" style="display: inline-table; width: 40px; text-align: center;"><tr><td>10</td></tr></table> – intensive sozialpädagogische Einzelbetreuung <table border="1" style="display: inline-table; width: 40px; text-align: center;"><tr><td>11</td></tr></table> – Eingliederungshilfe nach dem BSHG <table border="1" style="display: inline-table; width: 40px; text-align: center;"><tr><td>12</td></tr></table> 38 – 39 Anschließend Aufenthalt <table border="1" style="display: inline-table; width: 40px; text-align: center;"><tr><td>1</td></tr><tr><td>2</td></tr></table> 65 – 66 Bitte zutreffende Ziffer 01 – 05 oder 07 – 10 aus Schlüssel B auf der Rückseite einsetzen	01	02	03	04	05	06	07	08	09	10	11	12	1	2																																		
1																																																													
2																																																													
3																																																													
4																																																													
1																																																													
2																																																													
1	9																																																												
1																																																													
2																																																													
1																																																													
2																																																													
01																																																													
02																																																													
03																																																													
04																																																													
05																																																													
06																																																													
07																																																													
08																																																													
09																																																													
10																																																													
11																																																													
12																																																													
1																																																													
2																																																													

Bitte beachten Sie beim Ausfüllen auch das beigelegte Informationsblatt!

Beim Ende der Hilfeart ist die **rechte Spalte** des Erhebungsvordrucks 4.2, der die durchgeschriebenen Daten der linken Spalte von 4.1 oder 4.4 enthält, **auszufüllen** und monatlich an das Statistische Landesamt weiterzuleiten.

Als Ende der Hilfeart gilt auch die Abgabe des Falles an ein anderes Jugendamt; anzukreuzen ist „Abgabe an ein anderes Jugendamt“.

Ändert sich die durchgeschriebene Hilfeart, bitte wie folgt verfahren:

Es ist die rechte Spalte des Erhebungsvordrucks 4.2 auszufüllen, gleichzeitig ist ein neuer Erhebungsvordruck 4.1 mit den aktuellsten Angaben in der linken Spalte anzulegen.

Beide Erhebungsvordrucke (Zu- und Abgang) sind an das Statistische Landesamt zu übermitteln.

Wird eine der Hilfen zur Erziehung außerhalb des Elternhauses für einen Jugendlichen nach Eintritt der Volljährigkeit weitergeführt, so gilt dieser Vorgang nicht als Wechsel der Hilfeart. Es ist also weder ein Abgang noch ein Zugang zu melden. Als Ende der Hilfeart gilt vielmehr erst die Beendigung durch den jungen Volljährigen. Eine Beendigung kann auch dann vorliegen, wenn bei einem jungen Volljährigen ein Wechsel der Hilfeart eintritt, z.B. wenn an Stelle einer Vollzeitpflege in einer anderen Familie die Unterbringung in einem Heim (Heimerziehung) erfolgt.

Ein Wechsel der Unterbringungsform bedeutet dagegen **nicht ein Ende** der Hilfeart; in diesem Fall ist der Erhebungsvordruck 4.3 auszufüllen.

Schlüssel A	Schlüssel B
1 – ledig	01 – Eltern
2 – verheiratet, zusammenlebend	02 – Elternteil mit Stiefelternteil oder Partner
3 – verheiratet, getrennt lebend	03 – alleinerziehender Elternteil
4 – geschieden	04 – Großeltern/Verwandte
5 – verwitwet	05 – Pflegefamilie
6 – Eltern sind tot	06 – Tagesgruppe in einer Einrichtung ..
7 – unbekannt	07 – Heim
	08 – Wohngemeinschaft
	09 – eigene Wohnung
	10 – ohne feste Unterkunft

Statistisches Landesamt	Statistik der Jugendhilfe – Teil I 4 Hilfe zur Erziehung außerhalb des Elternhauses 4.3 Wechsel der Unterbringungsform während der Hilfe 199__
Rechtsgrundlage, Hilfsmerkmale: Siehe Informationsblatt, das Bestandteil des Erhebungsvordrucks ist. Beim Ausfüllen bitte die Erläuterungen beachten! Bitte teilen Sie uns mit, an wen wir uns bei Rückfragen wenden dürfen (freiwillige Angabe):	Name und Anschrift der auskunftgebenden Stelle: _____ _____ _____ Kenn-Nummer: _____
Name _____ Telefon (Vorwahl/ Rufnummer) _____	

Wird vom Statistischen Landesamt ausgefüllt!	Kreis	Gemeinde	Gemeindeteil	Lfd. Nr.	Sst 1 – 14
Bitte nur ausfüllen, sofern die Unterbringungsform während der Hilfearten „Vollzeitpflege in einer anderen Familie“ oder „Heimerziehung; sonstige betreute Wohnform“ wechselt!					
<div style="display: flex; justify-content: space-between;"> <div> Datum des Wechsels </div> <div style="text-align: right;"> Tag Monat Jahr Sst <div style="display: flex; align-items: center;"> <div style="border: 1px solid black; width: 30px; height: 20px; margin-right: 5px;"></div> <div style="border: 1px solid black; width: 30px; height: 20px; margin-right: 5px;"></div> <div style="border: 1px solid black; width: 30px; height: 20px; margin-right: 5px; text-align: center;">1</div> <div style="border: 1px solid black; width: 30px; height: 20px; margin-right: 5px; text-align: center;">9</div> <div style="border: 1px solid black; width: 30px; height: 20px; margin-right: 5px; text-align: center;">9</div> <div style="border: 1px solid black; width: 30px; height: 20px; margin-right: 5px; text-align: center;">1</div> </div> </div> </div> <div style="text-align: right; margin-top: -20px;"> 15 – 22 </div>					

Informationsblatt

als Bestandteil der Erhebungsvordrucke der Statistik der Jugendhilfe - Teil I

4: Hilfe zur Erziehung außerhalb des Elternhauses

Art, Zweck und Umfang der Erhebung

Über die erzieherischen Hilfen außerhalb des Elternhauses wird bei allen öffentlichen Trägern der Jugendhilfe eine Totalerhebung durchgeführt. In ihrem Rahmen sind jährlich die Zu- und Abgänge bei Maßnahmen der Jugendhilfe, die ganz oder überwiegend mit einer Unterbringung des jungen Menschen außerhalb des Elternhauses verbunden sind, sowie Änderungen der Form der Unterbringung bei gleichbleibender Hilfeart zu erfassen. Außerdem ist in fünfjährigen Abständen, das nächste Mal zum 31.12.1995, der Bestand, d.h. die Zahl junger Menschen, die am Jahreswechsel Hilfen außerhalb des Elternhauses erhalten, zu ermitteln. Zweck der Erhebung ist es, einen Überblick über Art, Umfang und Entwicklungstendenz der verschiedenen, von den Jugendämtern gewährten Einzelhilfen und über die Struktur der Hilfeempfänger bereitzustellen. Die Ergebnisse dienen den Trägern der Jugendhilfe als Grundlage für Planungsentscheidungen; sie sind außerdem von erheblicher Bedeutung für die Weiterentwicklung des Jugendhilferechts.

Rechtsgrundlagen

§§ 98 bis 103 des Achten Buches Sozialgesetzbuch (SGB VIII) in der Fassung der Bekanntmachung vom 3. Mai 1993 (BGBl. I S. 637), das zuletzt durch Artikel 5 des Gesetzes vom 13. Juni 1994 (BGBl. I S. 1229) geändert worden ist, in Verbindung mit dem Gesetz über die Statistik für Bundeszwecke (Bundesstatistikgesetz-BStatG) vom 22. Januar 1987 (BGBl. I S. 462, 565), zuletzt geändert durch Artikel 6 Abs. 36 des Gesetzes vom 27. Dezember 1993 (BGBl. I S. 2378, 1994 I S. 2439).

Erhoben werden die Angaben zu § 99 Abs. 1 Nr. 3 SGB VIII.

Die Auskunftspflicht ergibt sich aus § 102 Abs. 2 Nr. 1 SGB VIII in Verbindung mit § 15 BStatG. Hiernach sind die örtlichen Träger der Jugendhilfe auskunftspflichtig. Gemäß § 15 Abs. 6 BStatG haben Widerspruch und Anfechtungsklage gegen die Aufforderung zur Auskunftserteilung keine aufschiebende Wirkung.

Geheimhaltung

Die erhobenen Einzelangaben werden nach § 16 BStatG geheimgehalten. Eine Übermittlung von Einzelangaben mit Namen und Anschrift ist ausgeschlossen.

Hilfsmerkmale, Trennen und Löschen, laufende Nummern/Ordnungsnummern

Name und Anschrift der auskunftgebenden Stelle, die Kenn-Nummer, die von der hilfeleistenden Stelle für jeden zu meldenden Fall frei vergeben wird, sowie Name und Telefonnummer der für eventuelle Rückfragen zur Verfügung stehenden Person sind Hilfsmerkmale, die lediglich der technischen Durchführung der Erhebung dienen. Sie werden nach Abschluß der Prüfung der Angaben vom Erhebungsvordruck abgetrennt, gesondert aufbewahrt und spätestens nach Abschluß der nächsten Erhebung vernichtet.

Die verwendete "laufende Nummer" ist eine frei vergebene Nummer, die nur der Unterscheidung der in die Erhebung einbezogenen Hilfeempfänger dient.

Abgrenzung des Erhebungsbereichs, Hilfearten

Die Erhebung erstreckt sich auf junge Menschen, die im Rahmen der folgenden vier Hilfearten betreut werden:

- Erziehung in einer Tagesgruppe
- Vollzeitpflege in einer anderen Familie
- Heimerziehung; sonstige betreute Wohnform
- intensive sozialpädagogische Einzelbetreuung.

Die Hilfearten schließen sich i.d.R. gegenseitig aus; eine statistische Erfassung knüpft immer nur an eine der vorstehenden Hilfearten an.

Werden gleichzeitig die Hilfearten "Vollzeitpflege in einer anderen Familie" und "Erziehung in einer Tagesgruppe" gewährt, so ist lediglich ein Erhebungsvordruck für die Hilfeart "Vollzeitpflege in einer anderen Familie" anzulegen.

Zum Erhebungsbereich zählt nicht die Betreuung im Rahmen der Förderung von Kindern in Tageseinrichtungen und Tagespflege im Sinne der §§ 22 - 26 SGB VIII.

Meldung der Statistik

Für die Befragung über Hilfen außerhalb des Elternhauses werden folgende Erhebungsvordrucke¹⁾ verwendet:

4.1 Beginn der Hilfe

4.2 Ende der Hilfe

4.3 Wechsel der Unterbringungsform während der Hilfe

Für Hilfen, die nach dem 1.1.1991 beginnen, bitte für jeden Hilfeempfänger einen **Erhebungsvordruck 4.1 "Beginn der Hilfe"** (Zugänge) ausfüllen. Die Eintragungen werden auf ein Doppel des Erhebungsformulars durchgeschrieben. Das Original ist monatlich an das Statistische Landesamt zu senden.

Die Durchschrift des Erhebungsvordrucks mit der Überschrift 4.2 "Ende der Hilfe" verbleibt in der Berichtsstelle und wird erst bei Beendigung der Hilfeleistung dem Statistischen Landesamt übermittelt.

Ist ein junger Mensch außerhalb der räumlichen Zuständigkeit des örtlichen Trägers untergebracht, müssen sämtliche Meldungen zur Statistik durch den Träger erfolgen, der diese Unterbringung veranlaßt hat und i.d.R. auch endgültiger Kostenträger ist. Von dem Träger, in dessen räumlichen Zuständigkeitsbereich sich der Unterbringungsort befindet, sind in diesem Fall hingegen keine Erhebungsvordrucke abzuliefern.

Der **Erhebungsvordruck 4.2 "Ende der Hilfe"** (Abgänge) mit den durchgeschriebenen Angaben in der linken Spalte wird unmittelbar nach Beendigung der Leistungen in der betreffenden Hilfeart, zumindest monatlich, an das Statistische Landesamt weitergeleitet. Vorher sind die aufgeführten Fragen in der rechten Spalte mit der Überschrift "Bitte bei Ende der Hilfeart ausfüllen" zu beantworten.

Ändert sich die Hilfeart oder wird die Hilfestellung von einem anderen Jugendamt fortgesetzt, so ist zunächst eine Abgangsmeldung (Erhebungsvordruck 4.2) und anschließend eine Zugangsmeldung (Erhebungsvordruck 4.1) über die neue Hilfeart bzw. vom neu zuständigen Jugendamt zu erstatten. Bei Volljährigkeit des Hilfeempfängers ist keine gesonderte Meldung erforderlich, sofern die Hilfe im bisherigen Rahmen fortgesetzt wird.

Ändert sich die Form der Unterbringung während der Dauer der Hilfearten "Vollzeitpflege in einer anderen Familie" oder "Heimerziehung; sonstige betreute Wohnform", bitte den **Erhebungsvordruck 4.3 "Wechsel der Unterbringungsform während der Hilfe"** ausfüllen und unmittelbar, zumindest monatlich, an das Statistische Landesamt weitergeben. Wechsel der Unterbringungsform während einer Hilfeart können wiederholt vorkommen und sind laufend zu melden.

Wichtig:

Das beschriebene Verfahren der Zugangs-, Änderungs- und Abgangsmeldung (Vordrucke 4.1 - 4.3) muß von den Berichtsstellen strikt eingehalten werden. Nur so ist

es möglich, auf datentechnischem Weg Bestandszahlen fortzuschreiben und den Nutzern zuverlässige Ergebnisse bereitzustellen. Fehlerhafte Meldungen beeinflussen die Statistik nicht nur im Berichtsjahr, sondern auch in den Nachfolgejahren jeweils bis zur nächsten Bestandszählung. Daher bitte unbedingt vorstehende Hinweise beachten.

Erläuterungen zu dem Erhebungsvordruck

4.1 Beginn der Hilfe

Staatsangehörigkeit (Sst 20)

Besitzt der junge Mensch außer der deutschen noch eine weitere Staatsangehörigkeit, so ist nur "deutsch" anzukreuzen.

Familienstand der Eltern/des sorgeberechtigten Elternteils (Sst 22)

Maßgebend ist der Familienstand bei Beginn der Hilfe. Muß also z.B. ein Kind bei einer Pflegefamilie untergebracht werden, weil die Eltern verstorben sind, so ist als Familienstand die Ziffer 06 "Eltern sind tot" und nicht die Ziffer 02 "verheiratet, zusammenlebend" anzugeben.

Entzug der elterlichen Sorge (Sst 23)

Dieses Feld ist nur zu markieren, wenn die elterliche Sorge vollständig oder teilweise entzogen ist. Ansonsten bleibt das Feld frei. Maßgebend sind die Verhältnisse bei Beginn der Hilfe.

Aufenthalt vor dieser Hilfestellung (Sst 24 - 25) Schlüssel B

Maßgebend ist der übliche Aufenthalt im Zeitraum vor der Hilfestellung.

Beispiel: Ein Kind lebt bei seinen Eltern, als beide Elternteile versterben. Es wird für einige Tage von Verwandten betreut, ehe es endgültig in einem Heim untergebracht wird. Als Aufenthalt ist Ziffer 01 "Eltern", nicht hingegen Ziffer 04 "Großeltern/Verwandte" zu signieren.

Lebt die sorgeberechtigte Mutter mit dem Vater des Kindes unverheiratet zusammen, so ist Ziffer 02 "Elternteil mit Stiefelternteil oder Partner" einzutragen und nicht Ziffer 01 "Eltern".

Ziffer 06 "Tagesgruppe in einer Einrichtung" gilt nur in Verbindung mit der Form der Unterbringung und darf deshalb hier nicht eingetragen werden.

Falls sich der junge Mensch vor der Hilfestellung in einem Internat aufgehalten hat, ist Signierziffer 08 "Wohngemeinschaft" anzugeben.

Bei Neugeborenen, die nach der Geburt im Krankenhaus sofort in einem Heim oder einer Pflegefamilie untergebracht werden, ist bei ehelicher Geburt Ziffer 01 "Eltern" und bei nichtehelicher Geburt Ziffer 03 "alleinerziehender Elternteil" anzugeben.

¹⁾ Ein weiterer Erhebungsvordruck (4.4 Empfänger der Hilfe am ...) dient der Ermittlung der Bestände in fünfjährigen Abständen. Die nächste Erhebung dieser Art wird am 31. 12. 1995 durchgeführt.

Zu den Eltern zählen auch Adoptiveltern, dagegen nicht Pflegeeltern.

Lässt sich der Aufenthalt des jungen Menschen vor Beginn der Hilfegewährung nicht eindeutig einer der im Schlüssel B genannten Möglichkeiten zuordnen, so ist der letzte Aufenthalt, der gemäß Schlüssel B zweifelsfrei zu signieren ist, anzugeben.

Schulverhältnis vor Beginn der Hilfe (Sst 26)/ Aus- bildungsverhältnis vor Beginn der Hilfe (Sst 27)

Bei beiden Fragen ist unabhängig vom Alter des jungen Menschen **jeweils eine Angabe** zu machen. Dabei ist nur das Schul- bzw. Ausbildungsverhältnis zu berücksichtigen, das unmittelbar vor Beginn der Hilfe besteht. Bereits vorher abgeschlossene oder abgebrochene Schul- und Berufsausbildungen sind nicht anzugeben.

Beispiel: Ein junger Mensch hat die Realschule erfolgreich abgeschlossen und befindet sich auf Ausbildungsplatzsuche. In diesem Fall ist als Schulverhältnis vor Beginn der Hilfe "nicht in einer Schule" und als Ausbildungsverhältnis vor Beginn der Hilfe "nicht in Berufsausbildung oder beruflicher Bildung" anzugeben.

- Weiterführende Schulen, Ziffer 3, sind zum Beispiel: Realschule, Gymnasium, Gesamtschule mit den Bildungsgängen Realschule, Gymnasium sowie die Schuljahre fünf und sechs der Orientierungsstufe.
- Berufsschule (Ziffer 4): Hierunter fallen neben der "klassischen" Berufsschule (mit Schulpflicht) auch das Berufsvorbereitungsjahr sowie das Berufsgrundbildungsjahr.
- Ist das Kind noch nicht schulpflichtig, also unter 6 Jahre, so ist Ziffer 5 "nicht in einer Schule" anzukreuzen.
- Berufsausbildung (Ziffer 1) ist nur dann anzukreuzen, wenn ein durch Berufsausbildungsvertrag (vgl. § 3 Berufsbildungsgesetz vom 14. August 1969, BGBl. I S. 1112) begründetes Berufsausbildungsverhältnis geschlossen wurde.
- Die "sonstige berufliche Bildung" (Ziffer 2) umfasst alle berufsbildenden Maßnahmen, die weder unter "Berufsschule" noch unter "Berufsausbildung" fallen, unabhängig davon, ob sie ganz oder teilweise in Schulen stattfinden (z.B. in Berufsfachschulen).
- Ist der junge Mensch anderweitig erwerbstätig, ist Ziffer 3 "nicht in Berufsausbildung oder beruflicher Bildung" anzukreuzen.
- Ziffer 3 "nicht in Berufsausbildung oder beruflicher Bildung" ist auch dann anzugeben, wenn ein Kind aufgrund seines Alters für eine Berufsausbildung nicht in Frage kommt.

Hilfeart (Sst 28)

- Erziehung in einer Tagesgruppe
Diese Hilfeart umfasst die teilstationäre Hilfe zur Erziehung in einer Einrichtung (Tagesgruppe in einer Einrichtung). Die Hilfe kann aber auch in einer geeigneten Form der Familienpflege (auch als Einzelpflege) geleistet werden.

- Vollzeitpflege in einer anderen Familie
Einzubeziehen sind auch junge Menschen, die bei Großeltern sowie Verwandten oder Verschwägerten bis zum dritten Grad untergebracht sind, soweit ihnen erzieherische Hilfe gewährt wird. Hierzu gehören nicht Pflegekinder, die sich außerhalb des Elternhauses in Familienpflege befinden und für die eine Pflegeerlaubnis nach § 44 SGB VIII erteilt wurde.
- Heimerziehung; sonstige betreute Wohnform
Im Rahmen dieser Hilfeart können die jungen Menschen sowohl in Heimen mit sozialpädagogischer Zielsetzung untergebracht werden als auch in selbständigen, pädagogisch betreuten Jugendwohnheimen sowie schließlich in der Form des betreuten Einzelwohnens.
- intensive sozialpädagogische Einzelbetreuung
Die Betreuung ist sehr stark auf die individuelle Lebenssituation des jungen Menschen abgestellt und wird von speziellen Diensten (Schutzhelfer, Aufsichtshelfer, Jugendberater etc.) geleistet. Als Unterbringungsform kommt hier nur die "eigene Wohnung" in Betracht.

Beginn der Hilfe (Sst 29 - 34)

Als Beginn der Hilfe gilt der Monat, in welchem der junge Mensch im Rahmen der Jugendhilfemaßnahme außerhalb des Elternhauses untergebracht wird.

Vormundschaftsrichterliche Entscheidung (Sst 35)

Wird die Hilfe zur Erziehung durch ein Jugendgericht angeordnet, so ist die Antwortmöglichkeit "ohne vormundschaftsrichterliche Entscheidung" anzukreuzen.

Form der Unterbringung (Sst 36 - 37) Schlüssel B (Ziffer 04 - 09)

Hier ist anzugeben, wo der junge Mensch sich während der Durchführung der erzieherischen Maßnahme aufhält. Die zu erfassenden Hilfearten werden grundsätzlich außerhalb des Elternhauses durchgeführt. Daher kommen für die Beantwortung nur die Signierziffern 04 bis 09 in Betracht. Bei "betreutem Einzelwohnen" ist die Signierziffer 09 ("eigene Wohnung") einzutragen. Sonderformen der Unterbringung, wie die Durchführung einer erzieherischen Hilfe auf einem Segelschiff, sind als "Heim" (Ziffer 07) zu signieren. Bei der Hilfeart "intensive sozialpädagogische Einzelbetreuung" ist **keine** Unterbringungsform anzugeben.

Die vollständige Aussage über die gewährte Hilfe ergibt sich aus der Kombination der "Hilfeart" (Sst 28) und der "Form der Unterbringung" (Sst 36 - 37).

Beispiele: Ein Kind ist teilstationär in einem Heim untergebracht:

Anzukreuzen ist bei "Hilfeart" die Ziffer 1 "Erziehung in einer Tagesgruppe". Außerdem ist bei "Form der Unterbringung" die Schlüsselzahl "06" einzusetzen.

Einem Kind wird Hilfe zur Erziehung in einer Tagespflegestelle gewährt:

Anzukreuzen ist bei "Hilfeart" die Ziffer 1 "Erziehung in einer Tagesgruppe". Außerdem ist bei "Form der Unterbringung" die Schlüsselzahl "05" einzusetzen.

Vorangegangene Hilfe (Sst 38 - 39)

Anzugeben ist eine vorangegangene Hilfe auch dann, wenn sich die neue Hilfe nicht unmittelbar an sie anschließt; der zeitliche Abstand zur neuen Hilfe sollte jedoch nicht mehr als 3 Jahre betragen. Bei mehreren vorangegangenen Hilfen verschiedener Art ist diejenige anzugeben, die zuletzt gewährt wurde. Falls mehrere Hilfen gleichzeitig gewährt wurden, ist diejenige mit der höchsten Signierziffer anzukreuzen. Falls vorangegangene Hilfen vor dem Inkrafttreten des SGB VIII gemäß einer anderen Rechtsgrundlage, insbesondere nach dem Jugendwohlfahrtsgesetz, gewährt worden sind, sind diese den Hilfearten des SGB VIII sinngemäß zuzuordnen.

"Vorläufige Schutzmaßnahmen" umfaßt die Inobhutnahme von Kindern und Jugendlichen sowie die Herausnahme des Kindes oder Jugendlichen ohne Zustimmung des Personensorgeberechtigten. Diese Antwortmöglichkeit ist nur dann anzukreuzen, wenn von dem jungen Menschen keine andere Hilfe **zeitgleich oder unmittelbar vorher** in Anspruch genommen wurde.

Bei der Weiterführung der Hilfeleistung durch ein anderes Jugendamt ist die bisher gewährte Hilfeart zu markieren - auch dann, wenn der junge Mensch nach der Übernahme weiter die gleiche Hilfe erhält wie vorher.

Die Hilfeart "ambulante Beratung in Fragen der Erziehung" (Ziffer 02) umfaßt auch eine Betreuung durch den allgemeinen Sozialdienst.

Die Antwortmöglichkeit "keine" ist dann anzukreuzen, wenn der erzieherischen Hilfe keine der unter Ziffer 02 bis 12 genannten Hilfen vorangegangen ist.

Erläuterungen zu dem Erhebungsvordruck 4.2 Ende der Hilfe

Ende der Hilfe (Sst 40 - 45)

Hier sind der Monat und das Jahr der Aufhebung der Hilfe einzutragen. Als Ende gilt auch die Abgabe an ein anderes Jugendamt.

Schul- und Ausbildungsverhältnis bei Ende der Hilfe (Sst 46 - 47)

Siehe hierzu vorstehende Hinweise zum Erhebungsvordruck 4.1 "Beginn der Hilfe", Sst 26/27.

Hat sich die Unterbringungsform geändert? (Sst 48 - 50)

Schlüssel B (Ziffer 04 - 09)

Hier sind **ausschließlich** Wechsel der Unterbringungsform **während der Hilfestellung**, d.h. zwischen Beginn und Ende einer Hilfeart anzuzeigen. Die Art der Unterbringung außerhalb des Elternhauses kann sich zwischen Beginn und Ende der Hilfe mehrfach ändern. Sofern ein Wechsel in der Unterbringungsform stattgefunden hat, ist die letzte Art der Unterbringung anzugeben. Dies gilt auch, wenn die Form der Unterbringung bei Ende der Hilfe im Einzelfall der Unterbringung zum Beginn der Hilfestellung entsprechen sollte.

Beispiel: Ein junger Mensch erhält die Hilfe "Heimerziehung; sonstige betreute Wohnform" und wird zunächst in einem Heim untergebracht. Während die Hilfe andauert, wechselt er zuerst in eine Wohngemeinschaft, später dann erneut in ein Heim, wo er sich auch noch beim Abschluß der Hilfe aufhält. In diesem Fall ist als "Form der Unterbringung bei Ende der Hilfe" die Ziffer 07 "Heim" anzugeben.

Wechsel innerhalb der gleichen Unterbringungsform, z.B. Erziehung in unterschiedlichen Heimen, gelten nicht als Wechsel der Unterbringungsform.

Schließt sich an die abgeschlossene Hilfe unmittelbar eine weitere erzieherische Hilfe an, die auch mit einer anderen Form der Unterbringung verbunden ist, so ist dies für die Beantwortung dieser Frage unerheblich.

Beispiel: Ein Kind erhält als Hilfe "Vollzeitpflege in einer anderen Familie" und lebt während die Hilfe andauert ständig bei ein und derselben Pflegefamilie. Unmittelbar nach Beendigung dieser Hilfe wird das Kind im Rahmen der Hilfeart "Heimerziehung; sonstige betreute Wohnform" in einem Heim untergebracht. Bei der Abgangsmeldung für die Hilfeart "Vollzeitpflege" ist hier die Frage "Hat sich die Unterbringungsform geändert?" mit nein zu beantworten. Die anschließende Heimunterbringung hat in diesem Zusammenhang für die statistische Erfassung keine Bedeutung.

Unterbringung in Einrichtungen/Vollzeitpflege (Sst 51 - 62)

Bei der Beantwortung der hier gestellten Fragen soll nicht allein der Ablauf der zuletzt gewährten Hilfeart, sondern auch der eventuell vorausgegangener Hilfearten berücksichtigt werden. Die Fragen beziehen sich auf den gesamten bisherigen Lebensabschnitt des jungen Menschen, soweit ihm erzieherische Hilfen außerhalb des Elternhauses zuteil geworden sind.

Anzugeben ist die Dauer, die der junge Mensch insgesamt in seinem **bisherigen Leben** in Heimen oder in anderen Familien (bei Großeltern/Verwandten sowie in Pflegefamilien) verbracht hat, sowie die Zahl dieser Heime bzw. Familien.

Beispiel: Bei einem jungen Menschen endet die Hilfe zur Erziehung im November 1991, er hatte sich zuvor von April 1983 bis Oktober 1985 in einem Heim befunden, also 2 Jahre und 7 Monate, anschließend vom November 1986 bis Dezember 1989, also 3 Jahre und 2 Monate in einer Pflegefamilie, und schließlich von Januar 1990 bis November 1991, also 1 Jahr und 11 Monate, wiederum in einem Heim, aber in einem anderen als zu Beginn der erzieherischen Maßnahmen. Hier-

mit ergeben sich als Aufenthaltszeiten in Heimen 4 Jahre und 6 Monate und in einer anderen Familie 3 Jahre und 2 Monate. Insgesamt hat der junge Mensch sich während der erzieherischen Maßnahmen in zwei Heimen und in einer anderen Familie aufgehalten.

Ursache für Ende der Hilfeart (Sst 63 - 64)

Es ist nur eine Angabe zulässig. Sofern in Ausnahmefällen mehr als eine Ursache zutrifft, ist diejenige mit der höchsten Signierziffer anzugeben.

Beispiel: Als Ursachen kommen "vorzeitige Beendigung..." sowie "Überleitung in eine der folgenden Hilfearten: Heimerziehung; sonstige betreute Wohnform" in Betracht. Anzukreuzen ist die Ziffer 13.

- Unter "Abschluß" fällt die Beendigung der Maßnahme wegen Erreichung des Erziehungszieles.
- "Sonstige Beendigung" (Ziffer 04) bitte ankreuzen, wenn Tod, Behandlung in der Psychiatrie, Strafverfolgung u.ä. die Ursache für das Ende der Hilfe ist. Unter "sonstige Beendigung" fällt auch die Beendigung der Maßnahme ohne Erreichung des Erziehungszieles.
- In den Fällen, in denen junge Menschen beispielsweise aus einem Heim oder einer Pflegefamilie entweichen, so daß ihr anschließender Aufenthalt unbekannt ist, muß als Abgangsursache Ziffer 04 "Sonstige Beendigung" signiert werden. Bei der Frage nach dem anschließenden Aufenthalt ist dann keine Angabe zu machen.
- Erfolgt im Anschluß an die Hilfeart eine Betreuung durch den allgemeinen Sozialdienst, so ist als anschließende Hilfeart "ambulante Beratung in Fragen der Erziehung" (Signierziffer 06) anzugeben.

Anschließender Aufenthalt (Sst 65 - 66) Schlüssel B

Der Aufenthalt des jungen Menschen nach Beendigung der Hilfeart deckt sich in der Regel nicht mit der Unterbringung während der Hilfeleistung. Wird die Hilfe zur Erziehung in Form einer anderen Hilfeart fortgesetzt, so ist (mit Ausnahme der Hilfeart "Erziehung in einer Tagesgruppe") als anschließender Aufenthalt die Form der Unterbringung im Rahmen der neuen Hilfeart anzugeben.

Wenn die Hilfe damit endet, daß der junge Mensch stirbt, in einem Krankenhaus behandelt oder in eine Justizvollzugsanstalt eingewiesen wird, entfällt die Signierung des anschließenden Aufenthalts. Dies gilt auch, wenn die Hilfe wegen Entweichens des jungen Menschen beendet wird und dessen Aufenthalt nicht bekannt ist (s. auch die Erläuterungen zu Sst 63 - 64).

Erläuterungen zu dem Erhebungsvordruck 4.3 Wechsel der Unterbringungsform während der Hilfe

Datum des Wechsels (Sst 15 - 22)

Mit Rücksicht auf eine korrekte Fortschreibung der Bestandsstatistik über Anzahl und Struktur der betreuten jungen Menschen ist eine genaue Datumsangabe erforderlich.

Angaben zur Person (Sst 23 - 29)

Die Angaben zur Person sind aus dem Erhebungsvordruck 4.2 unverändert zu übernehmen, auch wenn bei der Staatsangehörigkeit oder beim Kindschaftsverhältnis ausnahmsweise eine Änderung eingetreten sein sollte.

Angaben zur Hilfe (Sst 30 - 31)

Ein Wechsel der Unterbringungsform kann nur innerhalb der Hilfearten "Vollzeitpflege" oder "Heimerziehung; sonstige betreute Wohnform" vorkommen.

Bisherige Unterbringungsform (Sst 30) ist die dem Statistischen Landesamt mittels der Erhebungsvordrucke 4.3 oder 4.4/4.1 zuletzt mitgeteilte Form der Unterbringung. Es empfiehlt sich um Unstimmigkeiten zu vermeiden, eine Durchschrift zu den Akten zu nehmen.

Zusätzlich ist die neue Unterbringungsform (Sst 31) anzugeben.

S. auch die Erläuterungen zum Erhebungsvordruck 4.2 "Ende der Hilfe", Sst 48 - 50.

Fachserie 13: Sozialleistungen

Reihe 1: Versicherte in der Kranken und Rentenversicherung

Die Mikrozensus-Ergebnisse über den Krankenversicherungsschutz und über Altersvorsorge in der gesetzlichen Rentenversicherung werden in *jährlichen* Berichten dargestellt. Die Angaben zur Krankenversicherung beziehen sich auf die Wohnbevölkerung nach der Beteiligung am Erwerbsleben, der Art der Krankenkassenversicherung des Versicherungsschutzes. Weitere Unterteilungen erfolgen u.a. nach Geschlecht, Altersgruppen, Stellung im Beruf und monatlichem Nettoeinkommen.

Die Tabellen zur Altersvorsorge enthalten Daten über Pflichtmitglieder und Beitragszahler nach der Beteiligung am Erwerbsleben gegliedert nach Geschlecht, Altersgruppen, Stellung im Beruf, Art der gesetzlichen Rentenversicherung und Versicherungsverhältnis. Einige Eckdaten sind im langfristigen Vergleich nachgewiesen.

Reihe 2: Sozialhilfe

Die *Jahresberichte* bringen Angaben über den Sozialhilfeaufwand (Ausgaben/Einnahmen) und über Sozialhilfeempfänger in länderweiser Gliederung. Nachgewiesen werden Hilfearten sowie Hilfen außerhalb und innerhalb von Einrichtungen. Dabei werden die Empfänger von Sozialhilfe u.a. nach Hilfearten, Geschlecht, Altersgruppen und Ausländereigenschaft sowie Empfänger laufender Hilfen zum Lebensunterhalt auch nach Hauptursache der Hilfestellung und nach der Art weiterer Einkünfte aufgegliedert.

Reihe 3: Kriegsofopferfürsorge

In *jährlicher* Erscheinungsfolge berichtet diese Reihe über die Ausgaben und Einnahmen sowie über die Empfänger laufender und die Fälle einmaliger Leistungen in länderweiser Gliederung. Der Nachweis erfolgt nach Hilfearten sowie nach Empfängergruppen (Beschädigte und Hinterbliebene sowie Sonderfürsorgeberechtigte).

Reihe 4: Wohngeld

Die Ergebnisse der Wohngeldstatistik werden wegen der unterschiedlichen wohngeldrechtlichen Vorschriften für das frühere Bundesgebiet und die neuen Länder und Berlin-Ost ab dem Berichtsjahr 1991 *jährlich* wie folgt veröffentlicht:

4: Wohngeld im früheren Bundesgebiet

4.S.1: Wohngeld in den neuen Ländern und Berlin-Ost

Die Veröffentlichungen enthalten jeweils Angaben zum spitz berechneten und pauschalierten Wohngeld und liefern detaillierte Daten über die Anzahl und Struktur der Wohngeldempfänger sowie deren Wohnkosten, Wohnverhältnisse und Wohngeldansprüche.

Reihe 5: Schwerbehinderte und Rehabilitationsmaßnahmen

5.1: Schwerbehinderte

Die Veröffentlichung – Erscheinungsfolge alle zwei Jahre – enthält in länderweiser Gliederung Daten über die von den Versorgungsämtern als Schwerbehinderte anerkannten Personen, d.h. bei denen ein Grad der Behinderung um 50 und mehr Prozent festgestellt worden ist. Nachgewiesen werden die Schwerbehinderten nach Geschlecht, Altersgruppen, Staatsangehörigkeit, Grad der Behinderung, Art und Ursache der Behinderung sowie nach Mehrfachbehinderung.

5.2: Rehabilitationsmaßnahmen

Der *Jahresbericht* enthält Angaben über die von den gesetzlichen Trägern der Rehabilitation im Berichtsjahr durchgeführten medizinischen und berufsfördernden Rehabilitationsmaßnahmen sowie die Maßnahmen zur sozialen Eingliederung. Dabei wird u.a. nach Art, Dauer und Ergebnis der Maßnahme differenziert. Außerdem finden sich Angaben über die Rehabilitanden u.a. in der Gliederung nach Geschlecht, Altersgruppen, Stellung im Beruf sowie Art und Ursache der Behinderung.

Reihe 6: Jugendhilfe

6.1.1: Institutionelle Beratung, Einzelbetreuung und sozialpädagogische Familienhilfe

Der *jährliche* Bericht enthält Angaben über die jungen Menschen, bei denen eine Erziehungsberatung abgeschlossen wurde, die durch einen Betreuungshelfer oder Erziehungsbeistand unterstützt werden und die an Maßnahmen der sozialen Gruppenarbeit teilnehmen sowie über die Familien, denen sozialpädagogische Familienhilfe gewährt wird. Darüber hinaus werden Informationen über die Hilfestellung selbst, z.B. über den Anlaß und die Dauer, bereitgestellt.

6.1.2: Erzieherische Hilfen außerhalb des Elternhauses

Mit dieser Veröffentlichung werden *jährlich* Strukturdaten über die neu begonnenen und abgeschlossenen Hilfen zur Erziehung außerhalb des Eltern-

hauses, nämlich Erziehung in einer Tagesgruppe, Vollzeitpflege, Heimerziehung und intensive sozialpädagogische Einzelbetreuung, sowie über den betroffenen Personenkreis zur Verfügung gestellt. Sie enthält auch fortgeschrittene Bestandsdaten zum Jahresende.

6.1.3 Adaptionen und sonstige Hilfen

Neben detaillierten Angaben zu den Adaptionen und Eckzahlen zur Adoptionsvermittlung werden in dieser Reihe auch die *jährlichen* Ergebnisse über die Pflegschaften, Vormundschaften, Beistandschaften und Vaterschaftsfeststellungen, die Sorgerechtsmaßnahmen und die Pflegeerlaubnis nachgewiesen.

6.1.4: Erzieherische Hilfen außerhalb des Elternhauses am 1.1.1991

Alle *fünf Jahre*, zuletzt am 1.1.1991, wird eine Bestandserhebung über die Hilfen zur Erziehung außerhalb des Elternhauses durchgeführt, deren Ergebnisse in dieser Reihe dargestellt werden. Die Berichtsinhalte stimmen mit denen der Reihe 6.1.2 weitgehend überein.

6.2 Maßnahmen der Jugendarbeit im Rahmen der Jugendhilfe

Dieser in *vierjährigen* Abständen erscheinende Bericht enthält Angaben über die von den öffentlichen und freien Trägern der Jugendhilfe durchgeführten Maßnahmen der Jugendarbeit im Bereich der Kinder- und Jugendberufshilfe, der internationalen Jugendarbeit, der Jugendbildungsarbeit und der Fortbildungsmaßnahmen der Mitarbeiter in der Jugendarbeit. Nachgewiesen wird u.a. die Zahl der Maßnahmen und der Teilnehmer; die Maßnahmen werden nach Dauer und Trägerschaft gegliedert.

6.3: Einrichtungen und tätige Personen in der Jugendhilfe

Diese Veröffentlichung berichtet alle *vier Jahre* über Einrichtungen der Jugendhilfe und – soweit möglich – die in ihnen verfügbaren Plätze sowie über dort tätige Personen. Dabei wird gegliedert nach Trägerschaft und Art der Einrichtung, sowie nach Alter, Ausbildungsabschluß, Stellung im Beruf und Arbeitsbereich der in der Jugendhilfe tätigen Personen.

6.4: Ausgaben und Einnahmen der öffentlichen Jugendhilfe

Diese *jährliche* Veröffentlichung enthält ab 1992 die Ausgaben der öffentlichen Jugendhilfeträger für Maßnahmen und Einrichtungen sowie die korrespondierenden Einnahmen. Der Nachweis erfolgt nach Hilfe- bzw. Einrichtungsarten sowie nach Einnahme- und Ausgabenarten, z.B. Gebühren, Entgelte, Kostenbeiträge, Personalausgaben, Leistungen an Berechtigte, Investitionen und Zuschüsse an Träger der freien Jugendhilfe.

6.S.1: Einrichtungen und tätige Personen in der Jugendhilfe 1991 in den neuen Ländern und Berlin-Ost

In diesem Sonderheft sind die Ergebnisse über die Einrichtungen der Jugendhilfe und deren Personal in den neuen Ländern und Berlin-Ost dargestellt. Sie ergänzen die Daten der Erhebung 1990 im früheren Bundesgebiet. Die Berichtsinhalte stimmen mit denen der Reihe 6.3 weitgehend überein.

Reihe S: Sonderbeiträge:

In *unregelmäßiger* Folge werden Daten aus Sondererhebungen der Sozialhilfe, der Kriegsofopferfürsorge und der Jugendhilfe veröffentlicht.

S.6: Laufende Leistungen der Hilfe zum Lebensunterhalt September 1981

In dieser Zusatzstatistik würden über die in der jährlichen Statistik ermittelten Grunddaten hinaus zusätzliche Erkenntnisse über die Struktur des Empfängerkreises der Hilfeleistungen und über die Art der Hilfeleistungen und über die Art der Hilfeleistungen gewonnen.


S.7: Einmalige Leistungen der Hilfe zum Lebensunterhalt September 1981 bis August 1982

Diese Zusatzstatistik erbrachte Erkenntnisse über die Struktur des Empfängerkreises und über die Art der Hilfeleistungen. Im Vordergrund stehen dabei Informationen über die Zusammensetzung des Kreises der Hilfeempfänger nach bestimmten Personengruppen, speziell über Ausländer und Asylbegehrende.



Statistisches Bundesamt
Gustav-Stresemann-Ring 11
65189 Wiesbaden


Veröffentlichungen und Prospekte sind durch den Verlag METZLER-POESCHEL; Verlagsauslieferung Hermann Leins Postfach 11 52, 72125 Kusterdingen, erhältlich.



Zum Wirtschaftsstandort Deutschland – Informationen aus 1. Hand



Statistisches Bundesamt



Ob in Buchform oder auf CD-ROM, das Statistische Jahrbuch ist ein kompetenter und zuverlässiger Partner für alle, die sich über das wirtschaftliche, soziale und kulturelle Leben in Deutschland informieren wollen. Daneben sind Strukturdaten über die Mitgliedstaaten der Europäischen Union und Vergleichszahlen von Japan und den Vereinigten Staaten hilfreich für die Standortbestimmung Deutschlands. Detailliertes und vergleichendes Zahlenmaterial über fast alle Länder der Erde gewährt Einblick in die jeweiligen ökonomischen, ökologischen und bevölkerungspolitischen Verhältnisse.

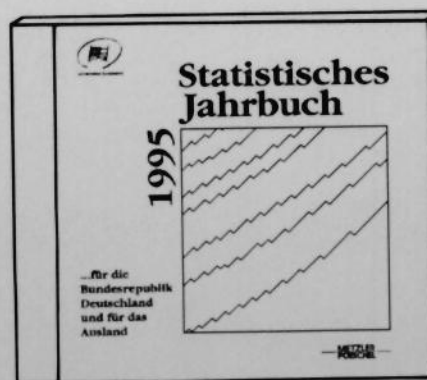
Statistisches Jahrbuch 1995

- **für die Bundesrepublik Deutschland und für das Ausland**

Beide Bände in einem Schuber
zum Vorzugspreis: DM 158,-;
ISBN 3-8246-0475-2

Als Einzelbände:

- **für die Bundesrepublik Deutschland**
772 S., DM 128,-; ISBN 3-8246-0476-0
- **für das Ausland**
399 S., DM 57,-; ISBN 3-8246-0477-9



- **auf CD-ROM:** DM 200,-;
ISBN 3-8246-0478-7

Erhältlich im Buchhandel oder direkt beim Verlag Metzler-Poeschel,
Verlagsauslieferung H. Leins, Postfach 11 52, 72125 Kusterdingen,
Telefon (0 70 71) 93 53 50, Telefax (0 70 71) 3 36 53.

**METZLER
POESCHEL**