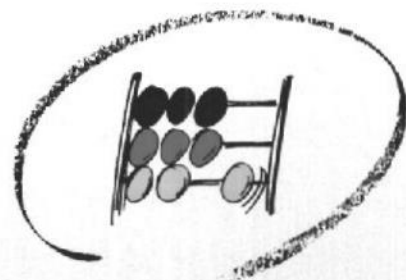
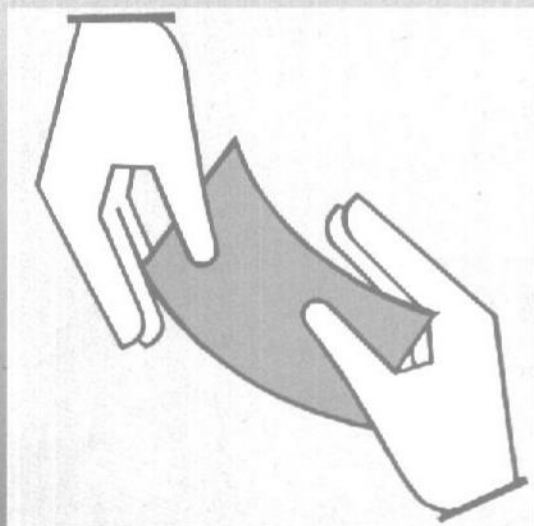


LS



Statistisches Bundesamt

Sozialleistungen




Fachserie **13**

Reihe 6.1.2

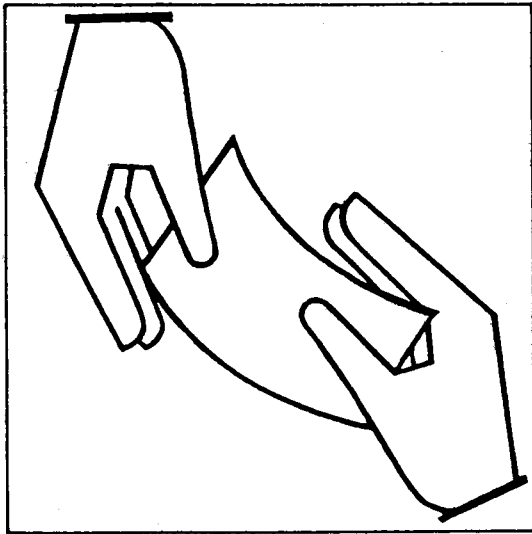
Jugendhilfe – Erzieherische Hilfen außerhalb
des Elternhauses 1993

**METZLER
POESCHEL**



Statistisches Bundesamt

Sozialleistungen



Fachserie **13**

Reihe 6.1.2

Jugendhilfe – Erzieherische Hilfen außerhalb
des Elternhauses 1993

Erzieherische Hilfen außerhalb
des Elternhauses 1993

**METZLER
POESCHEL**



Ergebnisse der Fachstatistik Erzieherische Hilfen außerhalb des Elternhauses können auch - soweit keine statistischen Geheimhaltungsbestimmungen entgegenstehen - direkt beim Statistischen Bundesamt telefonisch unter 0611/75-2967 oder 75-2576, über Telefax 0611/761457 oder schriftlich erfragt werden.



Für Benutzer der amtlichen Statistik steht als Service-Einrichtung des Statistischen Bundesamtes das EDV-gestützte STATISTISCHE INFORMATIONSSYSTEM DES BUNDES (STATIS-BUND) zur Verfügung. Es enthält ausgewählte statistische Zeitreihen und bietet die Möglichkeit, eigene Auswertungen, Berechnungen und mathematisch-statistische Analysen durchzuführen.

Herausgeber:

Statistisches Bundesamt
Gustav-Stresemann-Ring 11
65189 Wiesbaden

Postanschrift:

Statistisches Bundesamt
65180 Wiesbaden

Verlag:

Metzler-Poeschel, Stuttgart

Verlagsauslieferung:

Hermann Leins GmbH & Co. KG
Postfach 11 52
72125 Kusterdingen
Telefon: 07071/935350
Telex: 7 262 891 mepo d
Telefax: 07071/33653

Erscheinungsfolge: jährlich

Erschienen im März 1995

Preis: DM 19,80

Bestellnummer: 2130612-93700

© Statistisches Bundesamt, Wiesbaden 1995

Alle Rechte vorbehalten. Es ist insbesondere nicht gestattet, ohne ausdrückliche Genehmigung des Statistischen Bundesamtes diese Veröffentlichung oder Teile daraus für gewerbliche Zwecke zu übersetzen, zu vervielfältigen, auf Mikrofilm/-fiche zu verfilmen oder in elektronische Systeme einzuspeichern.

Umweltfreundliches Papier aus 100 % Altpapier.

Inhalt

Seite

Textteil

| | |
|--|---|
| Begriffliche und methodische Erläuterungen | 6 |
| Schaubilder | 8 |

Tabellenteil

Hilfe zur Erziehung außerhalb des Elternhauses

Ergebnisse für Deutschland

Junge Menschen mit begonnener Hilfe 1993

| | | |
|-----|---|----|
| 1 | Junge Menschen mit begonnener Hilfe 1993 nach persönlichen Merkmalen, Art und Unterbringungsform der Hilfe | 15 |
| 2 | Junge Menschen mit begonnener Hilfe 1993 nach persönlichen Merkmalen, Art der Hilfe sowie nach vorangegangener Hilfe | |
| 2.1 | Insgesamt | 16 |
| 2.2 | Vollzeitpflege in einer anderen Familie | 18 |
| 2.3 | Heimerziehung; sonstige betreute Wohnform | 20 |
| 3 | Junge Menschen mit begonnener Hilfe 1993 nach persönlichen Merkmalen, Art und Unterbringungsform der Hilfe sowie nach dem Aufenthalt vor der Hilfestellung | |
| 3.1 | Insgesamt | 22 |
| 3.2 | Vollzeitpflege in einer anderen Familie | 23 |
| 3.3 | Heimerziehung; sonstige betreute Wohnform | 24 |
| 4 | Junge Menschen mit begonnener Hilfe 1993 nach persönlichen Merkmalen sowie Schul- und Auszubildungsverhältnis vor Beginn der Hilfe | 25 |
| 5 | Junge Menschen mit begonnener Hilfe 1993 nach persönlichen Merkmalen, Familienstand der Eltern, Sorgerechtsstatus, Umstände der Unterbringung sowie nach Hilfeart | |
| 5.1 | Insgesamt | 26 |
| 5.2 | Vollzeitpflege in einer anderen Familie | 27 |
| 5.3 | Heimerziehung; sonstige betreute Wohnform | 28 |

Junge Menschen mit beendeter Hilfe 1993

| | | |
|-----|---|----|
| 6 | Junge Menschen mit beendeter Hilfe 1993 nach persönlichen Merkmalen, Unterbringungsform bei Beginn und Ende der Hilfe sowie nach Hilfeart | 31 |
| 7 | Junge Menschen mit beendeter Hilfe 1993 nach persönlichen Merkmalen, Art und vorangegangener Hilfe sowie nach Ursache der Beendigung der Hilfe(art) | |
| 7.1 | Insgesamt | 32 |
| 7.2 | Vollzeitpflege in einer anderen Familie | 34 |
| 7.3 | Heimerziehung; sonstige betreute Wohnform | 36 |
| 8 | Junge Menschen mit beendeter Hilfe 1993 nach persönlichen Merkmalen, Art des Aufenthalts vor und im Anschluß an die Hilfestellung sowie nach Art und Unterbringungsform der Hilfe | |
| 8.1 | Insgesamt | 38 |
| 8.2 | Vollzeitpflege in einer anderen Familie | 39 |
| 8.3 | Heimerziehung; sonstige betreute Wohnform | 40 |

| | | |
|---|--|-----|
| 9 | Junge Menschen mit beendeter Hilfe 1993 nach Altersgruppen, Schul- und Ausbildungsverhältnis bei Beginn und Ende der Hilfe | 41 |
| 10 | Junge Menschen mit beendeter Hilfe 1993 nach persönlichen Merkmalen sowie nach Dauer, Art und Unterbringungsform der Hilfe | |
| 10.1 | Insgesamt | 43 |
| 10.2 | Erziehung in einer Tagesgruppe | 44 |
| 10.3 | Vollzeitpflege in einer anderen Familie | 45 |
| 10.4 | Heimerziehung; sonstige betreute Wohnform | 46 |
| 10.5 | Intensive sozialpädagogische Einzelbetreuung | 47 |
| 11 | Junge Menschen mit beendeter Hilfe 1993 nach persönlichen Merkmalen, Dauer und Anzahl der Unterbringungen in anderen Familien und/oder in Heimen während der gesamten Hilfe zur Erziehung außerhalb des Elternhauses | 48 |
| Junge Menschen am 31.12.1993 | | |
| 12 | Junge Menschen am 31.12.1993 nach persönlichen Merkmalen, Art und Unterbringungsform der Hilfe | 53 |
| Ergebnisse für das frühere Bundesgebiet | | |
| 13 | Junge Menschen mit begonnener Hilfe 1993 nach persönlichen Merkmalen, Art und Unterbringungsform der Hilfe | 57 |
| 14 | Junge Menschen mit beendeter Hilfe 1993 nach persönlichen Merkmalen, Unterbringungsform bei Beginn und Ende der Hilfe sowie nach Hilfeart | 58 |
| 15 | Junge Menschen am 31.12.1993 nach persönlichen Merkmalen, Art und Unterbringungsform der Hilfe | 59 |
| Ergebnisse für die neuen Länder und Berlin-Ost | | |
| 16 | Junge Menschen mit begonnener Hilfe 1993 nach persönlichen Merkmalen, Art und Unterbringungsform der Hilfe | 63 |
| 17 | Junge Menschen mit beendeter Hilfe 1993 nach persönlichen Merkmalen, Unterbringungsform bei Beginn und Ende der Hilfe sowie nach Hilfeart | 64 |
| 18 | Junge Menschen am 31.12.1993 nach persönlichen Merkmalen, Art und Unterbringungsform der Hilfe | 65 |
| Länderergebnisse | | |
| 19 | Junge Menschen mit begonnener Hilfe 1993 nach persönlichen Merkmalen und Ländern | 68 |
| 20 | Junge Menschen mit begonnener Hilfe 1993 nach Art der Hilfe und Unterbringungsform, vorangegangener Hilfe sowie nach Schul- bzw. Ausbildungsverhältnis vor Beginn der Hilfe und Ländern | |
| 20.1 | Insgesamt | 72 |
| 20.2 | Vollzeitpflege in einer anderen Familie | 76 |
| 20.3 | Heimerziehung; sonstige betreute Wohnform | 78 |
| 21 | Junge Menschen mit beendeter Hilfe 1993 nach persönlichen Merkmalen, Dauer der Hilfe und Ländern | |
| 21.1 | Insgesamt | 80 |
| 21.2 | Vollzeitpflege in einer anderen Familie | 84 |
| 21.3 | Heimerziehung; sonstige betreute Wohnform | 88 |
| 22 | Junge Menschen mit beendeter Hilfe 1993 nach Art und Unterbringungsform der Hilfe, vorangegangener Hilfe, Aufenthalt vor und nach der Hilfestellung sowie nach Ursache der Beendigung und Ländern | |
| 22.1 | Insgesamt | 92 |
| 22.2 | Vollzeitpflege in einer anderen Familie | 96 |
| 22.3 | Heimerziehung; sonstige betreute Wohnform | 100 |
| 23 | Junge Menschen am 31.12.1993 nach persönlichen Merkmalen, Art und Unterbringungsform der Hilfe sowie nach Ländern | 104 |

Anhang

| | |
|---------------------------|-----|
| Erhebungsunterlagen | 108 |
|---------------------------|-----|

Gebietsstand

Die Angaben für **Deutschland** beziehen sich auf die Bundesrepublik Deutschland nach dem Gebietsstand seit dem 3.10.1990.

Die Angaben für das **frühere Bundesgebiet** beziehen sich auf die Bundesrepublik Deutschland nach dem Gebietsstand bis zum 3.10.1990; sie **schließen** Berlin-West ein.

Die Angaben für die **neuen Länder und Berlin-Ost** beziehen sich auf die Länder Brandenburg, Mecklenburg-Vorpommern, Sachsen, Sachsen-Anhalt und Thüringen sowie auf Berlin-Ost.

Zeichenerklärung

- = nichts vorhanden
- 0 = weniger als die Hälfte von 1 in der letzten besetzten Stelle, jedoch mehr als nichts
- X = Tabellenfach gesperrt, weil Aussage nicht sinnvoll

Abkürzungen

BSHG = Bundessozialhilfegesetz

Persönliche Merkmale sind: Geschlecht, Altersgruppen, Kindschaftsverhältnis, Staatsangehörigkeit.

Begriffliche und methodische Erläuterungen

Allgemeine Erläuterungen

Erzieherische Hilfen gehören neben Jugendarbeit, Jugendschutz, Förderung der Erziehung in der Familie und Förderung von Kindern in Tageseinrichtungen und Tagespflege zu den Leistungen der Jugendhilfe. Rechtsgrundlage hierfür und für die Jugendhilfestatistik ist das im früheren Bundesgebiet am 01.01.1991 und in den neuen Ländern - mit einer Reihe von Maßgaben - bereits mit dem Beitritt zur Bundesrepublik Deutschland in Kraft getretene Gesetz zur Neuordnung des Kinder- und Jugendhilferechts (Kinder- und Jugendhilfegesetz - KJHG) als Achtes Buch des Sozialgesetzbuches (SGB VIII).¹⁾

Hilfe zur Erziehung hat die Aufgabe, durch geeignete Maßnahmen die Erziehung im Elternhaus zu unterstützen, zu ergänzen und erforderlichenfalls auch zu ersetzen. Auf Hilfe zur Erziehung besteht in denjenigen Fällen ein Rechtsanspruch, in denen eine dem Wohle des Kindes oder des Jugendlichen entsprechende Erziehung nicht gewährleistet ist (§ 27 SGB VIII). Zum Personenkreis, dem solche Hilfen gewährt werden, gehören Kinder, das sind Personen unter 14 Jahren, Jugendliche, das sind Personen ab 14, jedoch unter 18 Jahren, und junge Volljährige ab 18 Jahren; sie werden in der Regel bis zur Vollendung des 21. Lebensjahres und nur in Ausnahmefällen darüber hinaus unterstützt.²⁾

Die vorliegende Fachserien-Veröffentlichung befaßt sich nur mit denjenigen erzieherischen Hilfen, die außerhalb des Elternhauses gewährt werden. Sie dienen bei Kindern und Jugendlichen überwiegend der Integration in ihre Herkunftsfamilie oder eine Pflegefamilie; die den jungen Volljährigen gewährten Hilfen sollen ihre Persönlichkeitsentwicklung fördern und sie zu einer eigenverantwortlichen Lebensführung befähigen.

Erläuterungen zu den einzelnen Hilfearten

Erziehung in einer Tagesgruppe kann sowohl in einem Heim als auch in einer geeigneten Form der Familienpflege erfolgen. Im Gegensatz zu den übrigen Hilfen außerhalb des Elternhauses besteht

¹⁾ Achtes Buch Sozialgesetzbuch (SGB VIII) in der Fassung der Bekanntmachung vom 3. Mai 1993 (BGBl. I S.637), zuletzt geändert durch Artikel 5 des Gesetzes vom 13. Juni 1994 (BGBl. I S.1229).

²⁾ Einen umfassenden Überblick über die Aufgaben der Jugendhilfe und der Jugendhilfestatistik ab 1991 gibt Ulrich Hoffmann: "Neuordnung der Jugendhilfestatistik", in: Wirtschaft und Statistik, Heft 3/1991, S.153 ff.

die Trennung von diesem nur tagsüber, während das Kind sich nachts zu Hause aufhalten kann. Diese Hilfe, die nur für Kinder und Jugendliche, überwiegend für solche im Alter zwischen 8 und 14 Jahren bestimmt ist, "soll die Entwicklung des Kindes oder des Jugendlichen durch soziales Lernen in der Gruppe, Begleitung der schulischen Förderung und Elternarbeit unterstützen und dadurch den Verbleib des Kindes oder des Jugendlichen in seiner Familie sichern" (§ 32 SGB VIII).

Der Begriff "*Vollzeitpflege*" wird für die Unterbringung eines jungen Menschen in einer Pflegefamilie von Verwandten oder Nichtverwandten verwendet. Diese Hilfe kann je nach der Situation der Herkunftsfamilie entweder eine zeitlich befristete Erziehungshilfe oder eine auf Dauer angelegte Lebensform sein.

Maßnahmen der "*Heimerziehung*" und der "*sonstigen betreuten Wohnform*" sollen "durch eine Verbindung von Alltagserleben und pädagogischen und therapeutischen Angeboten Kinder und Jugendliche in ihrer Entwicklung fördern" mit dem Ziel ihrer Rückkehr in die Familie oder der Ermöglichung einer Erziehung in einer anderen Familie sowie der Förderung der Verselbständigung des jungen Menschen (§ 34 SGB VIII).

Die "*intensive sozialpädagogische Einzelbetreuung*" ist als eine sehr stark auf die individuelle Lebenssituation des jungen Menschen abgestellte Betreuung mit dem Ziel gedacht, ihn in die Gesellschaft zu integrieren und ihn zu einer eigenverantwortlichen Lebensführung zu befähigen, u.a. soll durch diese Hilfeart Jugendlichen in besonders gefährdeten Lebenssituationen bei der Lösung persönlicher Probleme und Notlagen, ferner auch bei der Beschaffung und dem Erhalt einer geeigneten Wohnmöglichkeit geholfen werden.

Erläuterungen zur Statistik

In der Statistik werden durch getrennte Erhebungen erfaßt:

1. junge Menschen, bei denen eine erzieherische Hilfe außerhalb des Elternhauses beginnt (Zugänge - jährlich);
2. junge Menschen, bei denen eine erzieherische Hilfe außerhalb des Elternhauses endet (Abgänge - jährlich);
3. junge Menschen, bei denen sich die Unterbringungsform innerhalb einer Hilfeart geändert hat (jährlich);
4. der Bestand an jungen Menschen mit derartigen Hilfen in fünfjährigen Abständen.

Die alle fünf Jahre durchzuführende Bestandserhebung, das nächste Mal zum 31.12.1995, bildet die Grundlage für eine jährliche Fortschreibung der Bestände mittels der Bewegungsdaten (Zu- und Abgänge sowie Änderungen der Unterbringungsform) in den dazwischen liegenden Jahren.

Den Beginn der Statistik bildet eine erstmalige Bestandsermittlung zum 1. Januar 1991, deren Ergebnisse in der Fachserie 13 Reihe 6.1.4, erschienen im Februar '93, dargestellt wurden.

Mit den jährlich erscheinenden Veröffentlichungen der Fachserie 13, Reihe 6.1.2 wird die Berichterstattung über die Ergebnisse der Erhebungen über die erzieherischen Hilfen außerhalb des Elternhauses fortgesetzt. Sie enthalten Daten über die begonnenen und beendeten Hilfen sowie über den fortgeschriebenen Bestand.

Gegenstand der Erhebungen sind sowohl persönliche als auch hilfebezogene Merkmale, die im einzelnen aus den im Anhang abgedruckten Erhebungsunterlagen ersichtlich sind. Besonders hingewiesen sei in diesem Zusammenhang darauf, daß beim Abschluß einer Hilfe auch nach der Dauer der gesamten bisherigen Unterbringung in Heimen und in anderen Familien sowie nach der Zahl der Heime und Familien gefragt wird, in denen der junge Mensch sich während des genannten Ablaufs erzieherischer Hilfen aufgehalten hat. Damit können Erkenntnisse über typische Abfolgen erzieherischer Hilfen gewonnen werden.

Weitere Veröffentlichungen über die Jugendhilfestatistiken

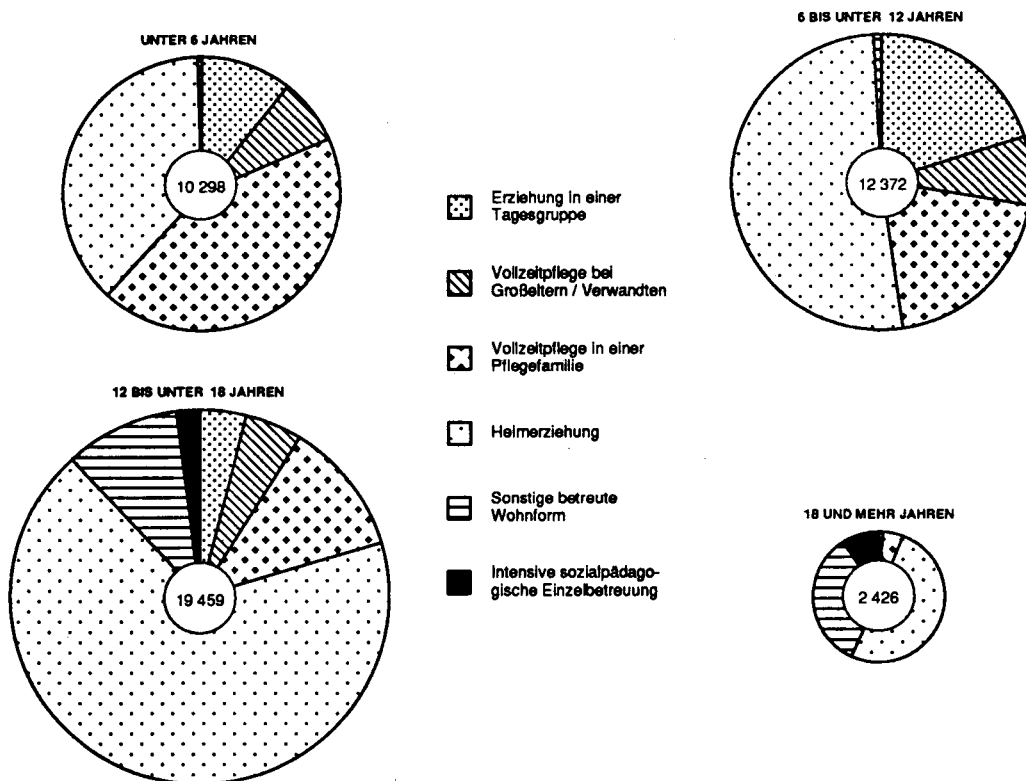
1) Fachserien

- 6.1.1 - j Institutionelle Beratung, Einzelbetreuung und sozialpädagogische Familienhilfe
- 6.1.3 - j Adoptionen und sonstige Hilfen
- 6.1.4 - 5j Erzieherische Hilfen außerhalb des Elternhauses am 1.1.1991
- 6.2 - 4j Maßnahmen der Jugendarbeit im Rahmen der Jugendhilfe
- 6.3 - 4j Einrichtungen und tätige Personen in der Jugendhilfe
- 6.4 - j Ausgaben und Einnahmen der öffentlichen Jugendhilfe

2) WiSta-Aufsätze

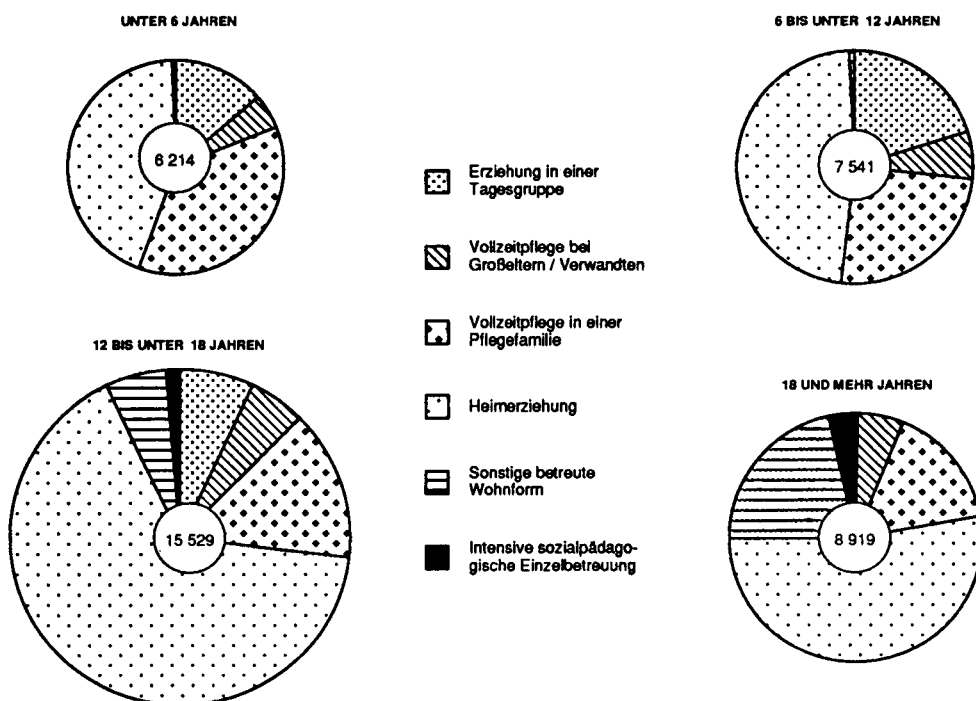
- Einrichtungen und Personal der Jugendhilfe 1990 (7/1992)
- Erzieherische Hilfen außerhalb des Elternhauses am Jahresbeginn 1991 (12/1992)
- Einrichtungen der Jugendhilfe in den neuen Ländern und Berlin-Ost 1991 (4/1993)
- Adoptionen 1991 (7/1993)
- Erziehungsberatung 1991 (8/1993)
- Ausgewählte erzieherische Hilfen 1991 (11/1993)
- Jugendarbeit 1992 (9/1994)
- Ambulante erzieherische Hilfen 1992 (11/1994)

Deutschland
HILFE ZUR ERZIEHUNG AUSSERHALB DES ELTERNHAUSES
Junge Menschen mit begonnener Hilfe 1993 nach Altersgruppen und Art der Hilfe



Statistisches Bundesamt 95 - 5 - 0141

Deutschland
HILFE ZUR ERZIEHUNG AUSSERHALB DES ELTERNHAUSES
Junge Menschen mit beendeter Hilfe 1993 nach Altersgruppen und Art der Hilfe

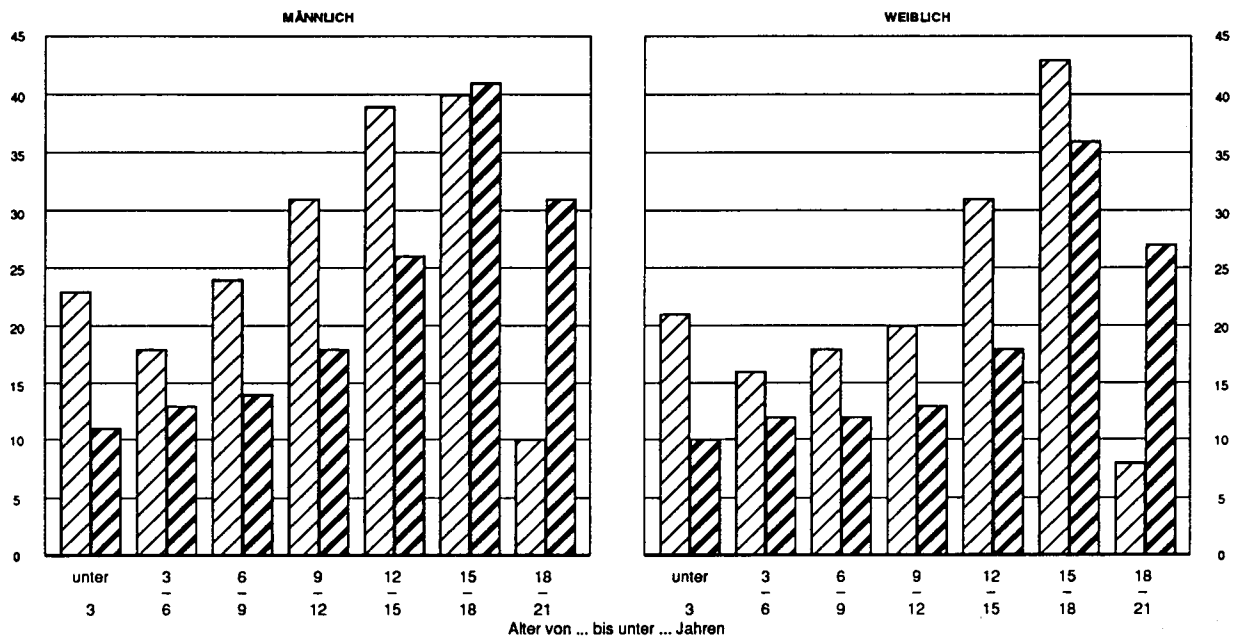


Statistisches Bundesamt 95 - 5 - 0142

Schaubild 2

Deutschland
HILFE ZUR ERZIEHUNG AUSSERHALB DES ELTERNHAUSES
Junge Menschen mit begonnener bzw. beendeter Hilfe 1993 nach Hilfearten
Je 10 000 junge Menschen¹⁾

▨ Junge Menschen mit begonnener Hilfe ▩ Junge Menschen mit beendeter Hilfe



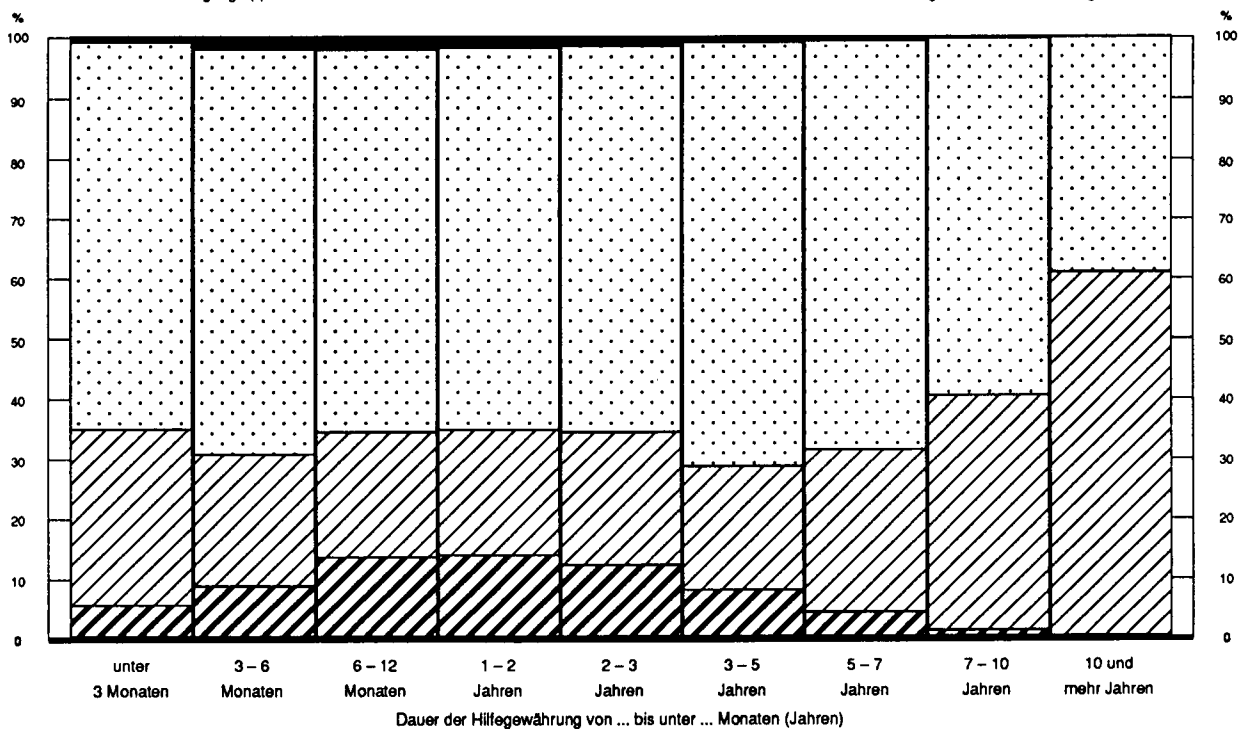
1) Bevölkerungsstand: Durchschnitt des Jahres 1993.

Statistisches Bundesamt 95 - 5 - 0143

Schaubild 3

Deutschland
HILFE ZUR ERZIEHUNG AUSSERHALB DES ELTERNHAUSES
Junge Menschen mit beendeter Hilfe 1993 nach Art und Dauer der Hilfe

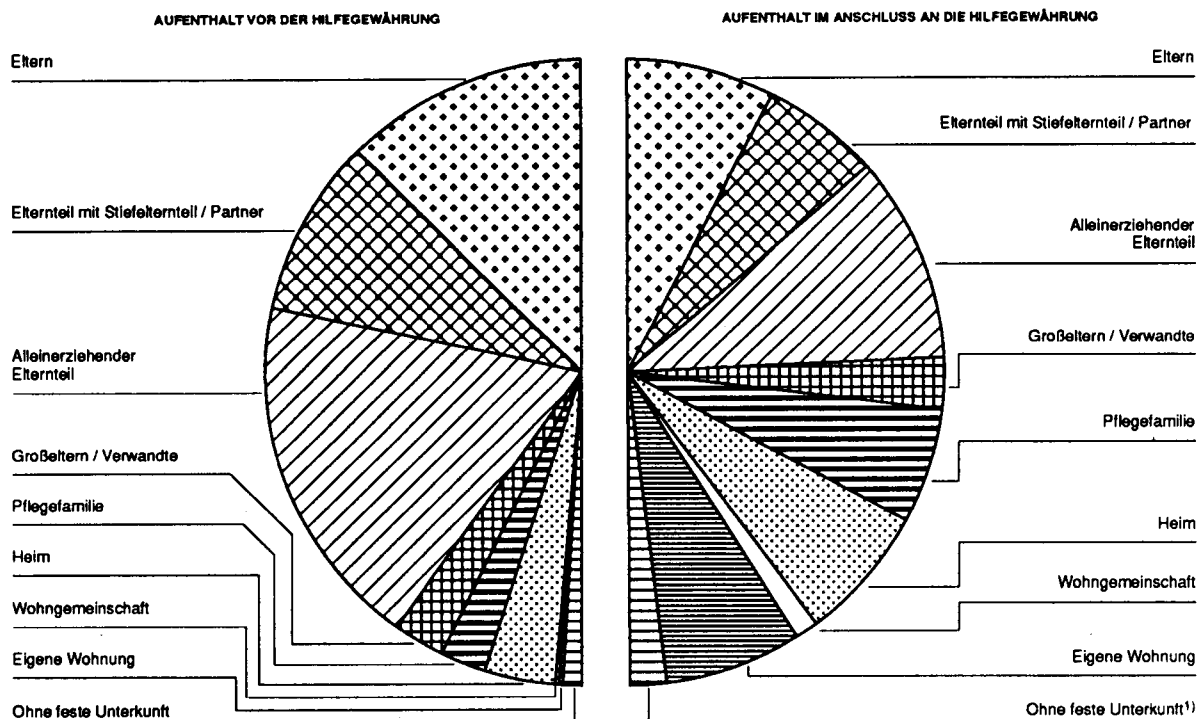
▨ Erziehung in einer Tagesgruppe ▩ Vollzeitpflege in einer anderen Familie □ Heimerziehung; sonstige betreute Wohnform ■ Intensive sozialpädagogische Einzelbetreuung



Statistisches Bundesamt 95 - 5 - 0144

Schaubild 4

Deutschland
HILFE ZUR ERZIEHUNG AUSSERHALB DES ELTERNHAUSES
Junge Menschen mit beendeter Hilfe 1993 nach Art des Aufenthalts

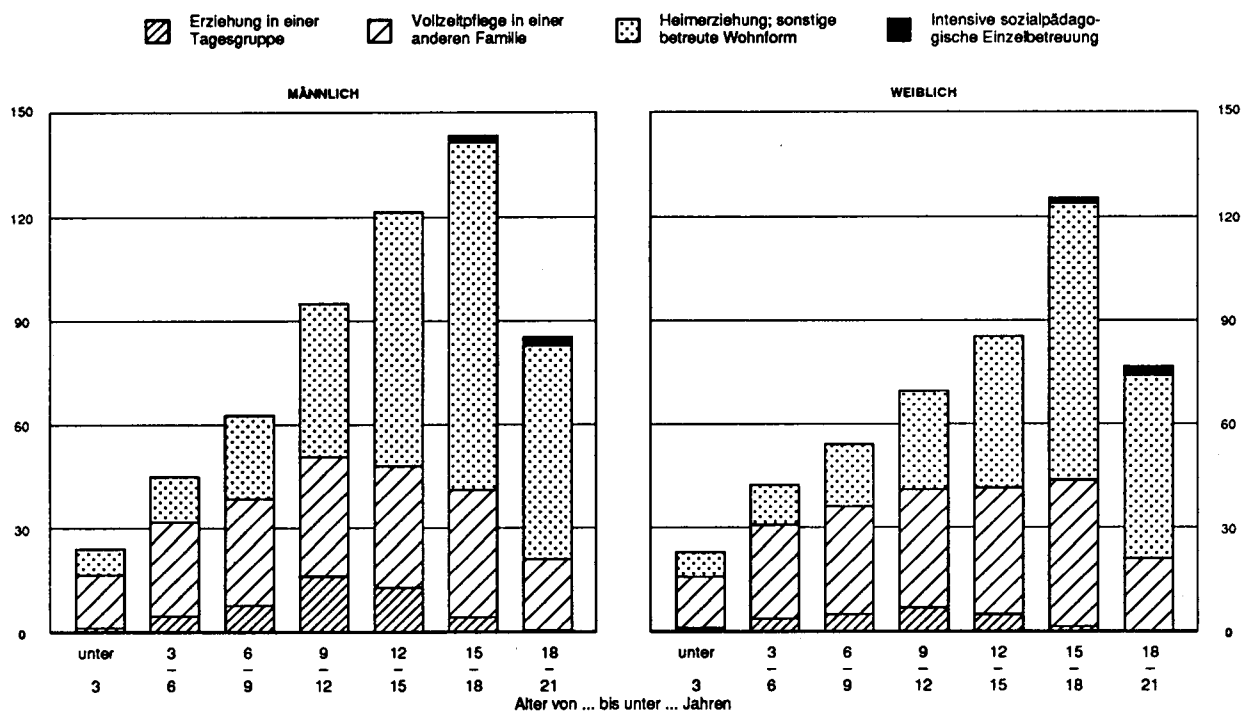


1) Einschl. ohne Angabe.

Statistisches Bundesamt 95 - 5 - 0145

Schaubild 5

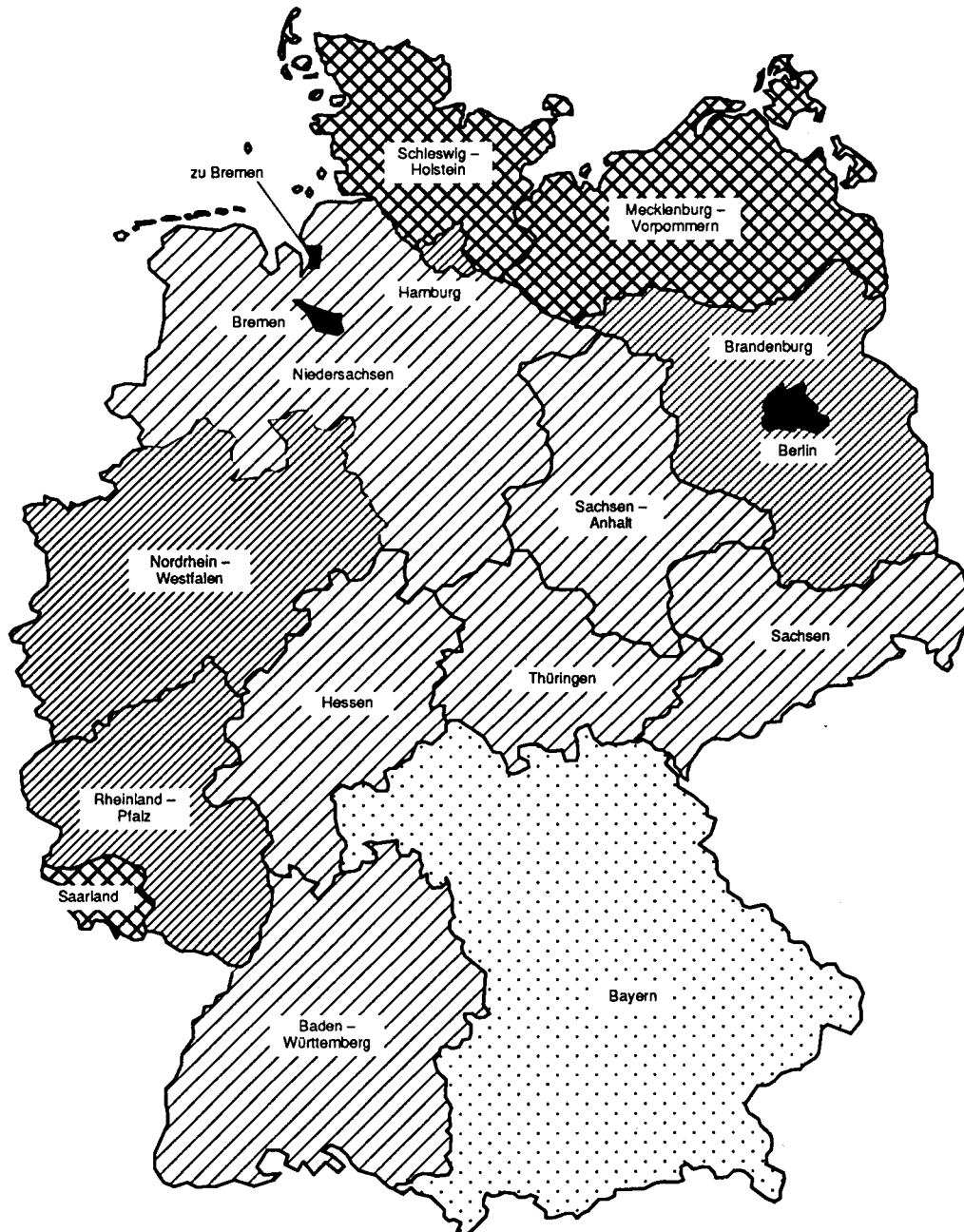

Deutschland
HILFE ZUR ERZIEHUNG AUSSERHALB DES ELTERNHAUSES
Junge Menschen am 31.12.1993 nach Hilfearten
Je 10 000 junge Menschen¹⁾



1) Bevölkerungsstand: 31.12.1993.

Statistisches Bundesamt 95 - 5 - 0146

Je 10 000 junge Menschen¹⁾
von ... bis unter ...



1) Bevölkerungsstand: 31.12.1993.

Deutschland

**Junge Menschen mit begonnener
Hilfe 1993**

1 Junge Menschen mit begonnener Hilfe 1993 nach persönlichen Merkmalen,
Art und Unterbringungsform der Hilfe

| Geschlecht Kindschaftsverhältnis Staatsangehörigkeit | Ins- gesamt | Erziehung in einer Tagesgruppe | | Vollzeitpflege in einer anderen Familie | | | Heimerziehung; sonstige betreute Wohnform | | | | Intensive sozialpäda- gogische Einzelbe- treuung |
|--|----------------|-----------------------------------|--|--|------------------------------------|--------------------|--|------------------------|-------------------------------------|--------------------|--|
| | | zusammen | darunter Unter- bringung in einer Tagesgruppe in einer Einrichtung | zusammen | davon Unter- bringung bei/in | | zusammen | davon Unterbringung in | | | |
| | | | | | Groß- eltern/ Ver- wandte | Pflege- familie | | einem Heim | einer Wohnge- mein- schaft | eigener Wohnung | |
| Männlich | 24 695 | 2 857 | 2 355 | 5 965 | 1 312 | 4 653 | 15 513 | 14 086 | 1 176 | 251 | 360 |
| Alter von ... bis unter ... Jahren | | | | | | | | | | | |
| unter 1 | 1 190 | 48 | 16 | 681 | 62 | 619 | 461 | 444 | 17 | - | - |
| 1 - 3 | 1 773 | 212 | 65 | 953 | 121 | 832 | 608 | 602 | 6 | - | - |
| 3 - 6 | 2 565 | 345 | 215 | 1 128 | 196 | 932 | 1 092 | 1 078 | 14 | - | - |
| 6 - 9 | 3 283 | 779 | 681 | 893 | 198 | 695 | 1 611 | 1 590 | 21 | - | - |
| 9 - 12 | 4 182 | 915 | 852 | 809 | 264 | 545 | 2 458 | 2 411 | 47 | - | - |
| 12 - 15 | 5 241 | 471 | 442 | 811 | 277 | 534 | 3 924 | 3 779 | 143 | 2 | 35 |
| 15 - 18 | 5 102 | 87 | 84 | 617 | 177 | 440 | 4 195 | 3 487 | 595 | 113 | 203 |
| 18 - 21 | 1 283 | - | - | 69 | 15 | 54 | 1 097 | 658 | 316 | 123 | 117 |
| 21 und älter | 76 | - | - | 4 | 2 | 2 | 67 | 37 | 17 | 13 | 5 |
| unter 18 | 23 336 | 2 857 | 2 355 | 5 892 | 1 295 | 4 597 | 14 349 | 13 391 | 843 | 115 | 238 |
| 18 und älter | 1 359 | - | - | 73 | 17 | 56 | 1 164 | 695 | 333 | 136 | 122 |
| ehelich | 17 375 | 2 166 | 1 825 | 3 410 | 751 | 2 659 | 11 506 | 10 344 | 953 | 209 | 293 |
| nicht-ehelich | 7 320 | 691 | 530 | 2 555 | 561 | 1 994 | 4 007 | 3 742 | 223 | 42 | 67 |
| Deutsche | 22 453 | 2 603 | 2 139 | 5 554 | 1 249 | 4 305 | 13 984 | 12 779 | 995 | 210 | 312 |
| Nichtdeutsche | 2 242 | 254 | 216 | 411 | 63 | 348 | 1 529 | 1 307 | 181 | 41 | 48 |
| Weiblich | 19 860 | 1 452 | 1 031 | 6 091 | 1 409 | 4 682 | 12 060 | 10 581 | 1 129 | 350 | 257 |
| Alter von ... bis unter ... Jahren | | | | | | | | | | | |
| unter 1 | 1 071 | 40 | 8 | 606 | 52 | 554 | 425 | 417 | 8 | - | - |
| 1 - 3 | 1 513 | 166 | 61 | 824 | 132 | 692 | 523 | 517 | 6 | - | - |
| 3 - 6 | 2 186 | 277 | 156 | 1 078 | 235 | 843 | 831 | 826 | 5 | - | - |
| 6 - 9 | 2 351 | 404 | 307 | 899 | 222 | 677 | 1 048 | 1 035 | 13 | - | - |
| 9 - 12 | 2 556 | 375 | 327 | 823 | 255 | 568 | 1 358 | 1 331 | 27 | - | - |
| 12 - 15 | 3 908 | 154 | 139 | 945 | 295 | 650 | 2 794 | 2 639 | 152 | 3 | 15 |
| 15 - 18 | 5 208 | 36 | 33 | 844 | 210 | 634 | 4 185 | 3 278 | 700 | 207 | 143 |
| 18 - 21 | 978 | - | - | 69 | 7 | 62 | 815 | 476 | 208 | 131 | 94 |
| 21 und älter | 89 | - | - | 3 | 1 | 2 | 81 | 62 | 10 | 9 | 5 |
| unter 18 | 18 793 | 1 452 | 1 031 | 6 019 | 1 401 | 4 618 | 11 164 | 10 043 | 911 | 210 | 158 |
| 18 und älter | 1 067 | - | - | 72 | 8 | 64 | 896 | 538 | 218 | 140 | 99 |
| ehelich | 13 869 | 1 041 | 774 | 3 663 | 846 | 2 817 | 8 957 | 7 730 | 930 | 297 | 208 |
| nicht-ehelich | 5 991 | 411 | 257 | 2 428 | 563 | 1 865 | 3 103 | 2 851 | 199 | 53 | 49 |
| Deutsche | 18 144 | 1 354 | 951 | 5 677 | 1 356 | 4 321 | 10 883 | 9 633 | 943 | 307 | 230 |
| Nichtdeutsche | 1 716 | 98 | 80 | 414 | 53 | 361 | 1 177 | 948 | 186 | 43 | 27 |
| Insgesamt | 44 555 | 4 309 | 3 386 | 12 056 | 2 721 | 9 335 | 27 573 | 24 667 | 2 305 | 601 | 617 |
| Alter von ... bis unter ... Jahren | | | | | | | | | | | |
| unter 1 | 2 261 | 88 | 24 | 1 287 | 114 | 1 173 | 886 | 861 | 25 | - | - |
| 1 - 3 | 3 286 | 378 | 126 | 1 777 | 253 | 1 524 | 1 131 | 1 119 | 12 | - | - |
| 3 - 6 | 4 751 | 622 | 371 | 2 206 | 431 | 1 775 | 1 923 | 1 904 | 19 | - | - |
| 6 - 9 | 5 634 | 1 183 | 988 | 1 792 | 420 | 1 372 | 2 659 | 2 625 | 34 | - | - |
| 9 - 12 | 6 738 | 1 290 | 1 179 | 1 632 | 519 | 1 113 | 3 816 | 3 742 | 74 | - | - |
| 12 - 15 | 9 149 | 625 | 581 | 1 756 | 572 | 1 184 | 6 718 | 6 418 | 295 | 5 | 50 |
| 15 - 18 | 10 310 | 123 | 117 | 1 461 | 387 | 1 074 | 8 380 | 6 765 | 1 295 | 320 | 346 |
| 18 - 21 | 2 261 | - | - | 138 | 22 | 116 | 1 912 | 1 134 | 524 | 254 | 211 |
| 21 und älter | 165 | - | - | 7 | 3 | 4 | 148 | 99 | 27 | 22 | 10 |
| unter 18 | 42 129 | 4 309 | 3 386 | 11 911 | 2 696 | 9 215 | 25 513 | 23 434 | 1 754 | 325 | 396 |
| 18 und älter | 2 426 | - | - | 145 | 25 | 120 | 2 060 | 1 233 | 551 | 276 | 221 |
| ehelich | 31 244 | 3 207 | 2 599 | 7 073 | 1 597 | 5 476 | 20 463 | 18 074 | 1 883 | 506 | 501 |
| nicht-ehelich | 13 311 | 1 102 | 787 | 4 983 | 1 124 | 3 859 | 7 110 | 6 593 | 422 | 95 | 116 |
| Deutsche | 40 597 | 3 957 | 3 090 | 11 231 | 2 605 | 8 626 | 24 867 | 22 412 | 1 938 | 517 | 542 |
| Nichtdeutsche | 3 958 | 352 | 296 | 825 | 116 | 709 | 2 706 | 2 255 | 367 | 84 | 75 |

| Lfd. Nr. | Geschlecht Kindschaftsverhältnis Staatsangehörigkeit | Insgesamt | Ohne | Mit | ambulante Be- ratung in Fragen der Er- ziehung | vorläufige Schutz- maßnahmen | institu- tionelle Beratung |
|-------------|--|-----------|-------------------------|--------|---|------------------------------------|----------------------------------|
| | | | vorangegangene(r) Hilfe | | | | |
| 1 | Männlich | 24 695 | 6 020 | 18 675 | 8 353 | 824 | 1 591 |
| | Alter von ... bis unter ... Jahren | | | | | | |
| 2 | unter 1 | 1 190 | 592 | 598 | 321 | 64 | 37 |
| 3 | 1 - 3 | 1 773 | 569 | 1 204 | 593 | 84 | 70 |
| 4 | 3 - 6 | 2 565 | 691 | 1 874 | 834 | 90 | 118 |
| 5 | 6 - 9 | 3 283 | 804 | 2 479 | 1 147 | 85 | 241 |
| 6 | 9 - 12 | 4 182 | 922 | 3 260 | 1 557 | 90 | 295 |
| 7 | 12 - 15 | 5 241 | 1 059 | 4 182 | 1 945 | 152 | 429 |
| 8 | 15 - 18 | 5 102 | 1 053 | 4 049 | 1 642 | 221 | 315 |
| 9 | 18 - 21 | 1 283 | 304 | 979 | 298 | 38 | 82 |
| 10 | 21 und älter | 76 | 26 | 50 | 16 | - | 4 |
| 11 | unter 18 | 23 336 | 5 690 | 17 646 | 8 039 | 786 | 1 505 |
| 12 | 18 und älter | 1 359 | 330 | 1 029 | 314 | 38 | 86 |
| 13 | ehelich | 17 375 | 4 157 | 13 218 | 5 966 | 582 | 1 223 |
| 14 | nicht-ehelich | 7 320 | 1 863 | 5 457 | 2 387 | 242 | 368 |
| 15 | Deutsche | 22 453 | 5 138 | 17 315 | 7 792 | 668 | 1 492 |
| 16 | Nichtdeutsche | 2 242 | 882 | 1 360 | 561 | 156 | 99 |
| 17 | Weiblich | 19 860 | 5 335 | 14 525 | 6 590 | 1 076 | 1 045 |
| | Alter von ... bis unter ... Jahren | | | | | | |
| 18 | unter 1 | 1 071 | 487 | 584 | 284 | 64 | 54 |
| 19 | 1 - 3 | 1 513 | 465 | 1 048 | 507 | 60 | 59 |
| 20 | 3 - 6 | 2 186 | 597 | 1 589 | 710 | 83 | 85 |
| 21 | 6 - 9 | 2 351 | 602 | 1 749 | 804 | 83 | 131 |
| 22 | 9 - 12 | 2 556 | 635 | 1 921 | 872 | 72 | 139 |
| 23 | 12 - 15 | 3 908 | 945 | 2 963 | 1 380 | 249 | 201 |
| 24 | 15 - 18 | 5 208 | 1 298 | 3 910 | 1 762 | 434 | 297 |
| 25 | 18 - 21 | 978 | 277 | 701 | 243 | 31 | 72 |
| 26 | 21 und älter | 89 | 29 | 60 | 28 | - | 7 |
| 27 | unter 18 | 18 793 | 5 029 | 13 764 | 6 319 | 1 045 | 966 |
| 28 | 18 und älter | 1 067 | 306 | 761 | 271 | 31 | 79 |
| 29 | ehelich | 13 869 | 3 618 | 10 251 | 4 676 | 834 | 766 |
| 30 | nicht-ehelich | 5 991 | 1 717 | 4 274 | 1 914 | 242 | 279 |
| 31 | Deutsche | 18 144 | 4 694 | 13 450 | 6 178 | 871 | 960 |
| 32 | Nichtdeutsche | 1 716 | 641 | 1 075 | 412 | 205 | 85 |
| 33 | Insgesamt | 44 555 | 11 355 | 33 200 | 14 943 | 1 900 | 2 636 |
| | Alter von ... bis unter ... Jahren | | | | | | |
| 34 | unter 1 | 2 261 | 1 079 | 1 182 | 605 | 128 | 91 |
| 35 | 1 - 3 | 3 286 | 1 034 | 2 252 | 1 100 | 144 | 129 |
| 36 | 3 - 6 | 4 751 | 1 288 | 3 463 | 1 544 | 173 | 203 |
| 37 | 6 - 9 | 5 634 | 1 406 | 4 228 | 1 951 | 168 | 372 |
| 38 | 9 - 12 | 6 738 | 1 557 | 5 181 | 2 429 | 162 | 434 |
| 39 | 12 - 15 | 9 149 | 2 004 | 7 145 | 3 325 | 401 | 630 |
| 40 | 15 - 18 | 10 310 | 2 351 | 7 959 | 3 404 | 655 | 612 |
| 41 | 18 - 21 | 2 261 | 581 | 1 680 | 541 | 69 | 154 |
| 42 | 21 und älter | 165 | 55 | 110 | 44 | - | 11 |
| 43 | unter 18 | 42 129 | 10 719 | 31 410 | 14 358 | 1 831 | 2 471 |
| 44 | 18 und älter | 2 426 | 636 | 1 790 | 585 | 69 | 165 |
| 45 | ehelich | 31 244 | 7 775 | 23 469 | 10 642 | 1 416 | 1 989 |
| 46 | nicht-ehelich | 13 311 | 3 580 | 9 731 | 4 301 | 484 | 647 |
| 47 | Deutsche | 40 597 | 9 832 | 30 765 | 13 970 | 1 539 | 2 452 |
| 48 | Nichtdeutsche | 3 958 | 1 523 | 2 435 | 973 | 361 | 184 |

Art der Hilfe sowie nach vorangegangener Hilfe

samt

| Davon nach Art der vorangegangenen Hilfe | | | | | | | | Lfd. Nr. |
|--|--|--|--------------------------------------|---|---|---|---|-------------|
| soziale Gruppen- arbeit | Erziehungs- beistand; Be- treuungshelfer | sozialpädago- gische Familienhilfe | Erziehung in einer Tagesgruppe | Vollzeitpflege in einer anderen Familie | Heimerziehung; sonstige be- treute Wohnform | intensive sozialpä- dagogische Einzelbetreuung | Eingliederungs- hilfe nach dem BSHG | |
| 79 | 507 | 1 675 | 608 | 1 482 | 3 285 | 127 | 144 | 1 |
| - | 4 | 70 | 4 | 27 | 70 | - | 1 | 2 |
| - | 10 | 167 | 26 | 92 | 159 | - | 3 | 3 |
| - | 13 | 306 | 57 | 166 | 284 | - | 6 | 4 |
| - | 36 | 316 | 111 | 223 | 294 | - | 26 | 5 |
| 15 | 81 | 347 | 192 | 258 | 405 | - | 20 | 6 |
| 26 | 156 | 264 | 159 | 302 | 693 | 26 | 30 | 7 |
| 27 | 155 | 172 | 54 | 326 | 1 027 | 73 | 37 | 8 |
| 9 | 51 | 33 | 5 | 83 | 336 | 25 | 19 | 9 |
| 2 | 1 | - | - | 5 | 17 | 3 | 2 | 10 |
| 68 | 455 | 1 642 | 603 | 1 394 | 2 932 | 99 | 123 | 11 |
| 11 | 52 | 33 | 5 | 88 | 353 | 28 | 21 | 12 |
| 68 | 382 | 1 181 | 426 | 909 | 2 249 | 106 | 126 | 13 |
| 11 | 125 | 494 | 182 | 573 | 1 036 | 21 | 18 | 14 |
| 70 | 467 | 1 612 | 579 | 1 381 | 3 025 | 114 | 115 | 15 |
| 9 | 40 | 63 | 29 | 101 | 260 | 13 | 29 | 16 |
| 45 | 316 | 1 307 | 268 | 1 518 | 2 223 | 86 | 51 | 17 |
| - | 6 | 72 | 3 | 29 | 72 | - | - | 18 |
| - | 12 | 164 | 17 | 85 | 143 | - | 1 | 19 |
| - | 14 | 235 | 46 | 190 | 222 | - | 4 | 20 |
| - | 24 | 240 | 44 | 205 | 204 | - | 14 | 21 |
| 7 | 48 | 227 | 66 | 211 | 272 | - | 7 | 22 |
| 24 | 96 | 199 | 57 | 337 | 403 | 11 | 6 | 23 |
| 14 | 103 | 149 | 33 | 375 | 678 | 52 | 13 | 24 |
| - | 12 | 21 | 2 | 85 | 208 | 21 | 6 | 25 |
| - | 1 | - | - | 1 | 21 | 2 | - | 26 |
| 45 | 303 | 1 286 | 266 | 1 432 | 1 994 | 63 | 45 | 27 |
| - | 13 | 21 | 2 | 86 | 229 | 23 | 6 | 28 |
| 39 | 239 | 940 | 178 | 964 | 1 501 | 70 | 44 | 29 |
| 6 | 77 | 367 | 90 | 554 | 722 | 16 | 7 | 30 |
| 43 | 303 | 1 269 | 247 | 1 423 | 2 029 | 78 | 49 | 31 |
| 2 | 13 | 38 | 21 | 95 | 194 | 8 | 2 | 32 |
| 124 | 823 | 2 982 | 876 | 3 000 | 5 508 | 213 | 195 | 33 |
| - | 10 | 142 | 7 | 56 | 142 | - | 1 | 34 |
| - | 22 | 331 | 43 | 177 | 302 | - | 4 | 35 |
| - | 27 | 541 | 103 | 356 | 506 | - | 10 | 36 |
| - | 60 | 556 | 155 | 428 | 498 | - | 40 | 37 |
| 22 | 129 | 574 | 258 | 469 | 677 | - | 27 | 38 |
| 50 | 252 | 463 | 216 | 639 | 1 096 | 37 | 36 | 39 |
| 41 | 258 | 321 | 87 | 701 | 1 705 | 125 | 50 | 40 |
| 9 | 63 | 54 | 7 | 168 | 544 | 46 | 25 | 41 |
| 2 | 2 | - | - | 6 | 38 | 5 | 2 | 42 |
| 113 | 758 | 2 928 | 869 | 2 826 | 4 926 | 162 | 168 | 43 |
| 11 | 65 | 54 | 7 | 174 | 582 | 51 | 27 | 44 |
| 107 | 621 | 2 121 | 604 | 1 873 | 3 750 | 176 | 170 | 45 |
| 17 | 202 | 861 | 272 | 1 127 | 1 758 | 37 | 25 | 46 |
| 113 | 770 | 2 881 | 826 | 2 804 | 5 054 | 192 | 164 | 47 |
| 11 | 53 | 101 | 50 | 196 | 454 | 21 | 31 | 48 |

| Lfd. Nr. | Geschlecht | Insgesamt | Ohne | Mit | ambulante Be- ratung in Fragen der Er- ziehung | vorläufige Schutz- maßnahmen | institu- tionelle Beratung |
|-------------|--|-----------|-------------------------|-------|---|------------------------------------|----------------------------------|
| | Kindschaftsverhältnis Staatsangehörigkeit | | vorangegangene(r) Hilfe | | | | |
| | | | | | | | |
| 1 | Männlich | 5 965 | 1 849 | 4 116 | 1 709 | 196 | 206 |
| | Alter von ... bis unter ... Jahren | | | | | | |
| 2 | unter 1 | 681 | 298 | 383 | 195 | 40 | 29 |
| 3 | 1 - 3 | 953 | 290 | 663 | 281 | 48 | 37 |
| 4 | 3 - 6 | 1 128 | 307 | 821 | 319 | 41 | 37 |
| 5 | 6 - 9 | 893 | 248 | 645 | 250 | 27 | 36 |
| 6 | 9 - 12 | 809 | 219 | 590 | 251 | 17 | 24 |
| 7 | 12 - 15 | 811 | 257 | 554 | 230 | 10 | 27 |
| 8 | 15 - 18 | 617 | 210 | 407 | 174 | 11 | 14 |
| 9 | 18 - 21 | 69 | 19 | 50 | 9 | 2 | 1 |
| 10 | 21 und älter | 4 | 1 | 3 | - | - | 1 |
| 11 | unter 18 | 5 892 | 1 829 | 4 063 | 1 700 | 194 | 204 |
| 12 | 18 und älter | 73 | 20 | 53 | 9 | 2 | 2 |
| 13 | ehelich | 3 410 | 1 065 | 2 345 | 996 | 100 | 129 |
| 14 | nicht-ehelich | 2 555 | 784 | 1 771 | 713 | 96 | 77 |
| 15 | Deutsche | 5 554 | 1 663 | 3 891 | 1 626 | 178 | 187 |
| 16 | Nichtdeutsche | 411 | 186 | 225 | 83 | 18 | 19 |
| 17 | Weiblich | 6 091 | 1 912 | 4 179 | 1 816 | 237 | 240 |
| | Alter von ... bis unter ... Jahren | | | | | | |
| 18 | unter 1 | 606 | 253 | 353 | 166 | 42 | 36 |
| 19 | 1 - 3 | 824 | 240 | 584 | 261 | 36 | 34 |
| 20 | 3 - 6 | 1 078 | 306 | 772 | 323 | 36 | 36 |
| 21 | 6 - 9 | 899 | 249 | 650 | 286 | 27 | 33 |
| 22 | 9 - 12 | 823 | 260 | 563 | 235 | 14 | 31 |
| 23 | 12 - 15 | 945 | 323 | 622 | 260 | 40 | 32 |
| 24 | 15 - 18 | 844 | 266 | 578 | 275 | 40 | 34 |
| 25 | 18 - 21 | 69 | 15 | 54 | 10 | 2 | 4 |
| 26 | 21 und älter | 3 | - | 3 | - | - | - |
| 27 | unter 18 | 6 019 | 1 897 | 4 122 | 1 806 | 235 | 236 |
| 28 | 18 und älter | 72 | 15 | 57 | 10 | 2 | 4 |
| 29 | ehelich | 3 663 | 1 152 | 2 511 | 1 104 | 143 | 150 |
| 30 | nicht-ehelich | 2 428 | 760 | 1 668 | 712 | 94 | 90 |
| 31 | Deutsche | 5 677 | 1 722 | 3 955 | 1 734 | 214 | 221 |
| 32 | Nichtdeutsche | 414 | 190 | 224 | 82 | 23 | 19 |
| 33 | Insgesamt | 12 056 | 3 761 | 8 295 | 3 525 | 433 | 446 |
| | Alter von ... bis unter ... Jahren | | | | | | |
| 34 | unter 1 | 1 287 | 551 | 736 | 361 | 82 | 65 |
| 35 | 1 - 3 | 1 777 | 530 | 1 247 | 542 | 84 | 71 |
| 36 | 3 - 6 | 2 206 | 613 | 1 593 | 642 | 77 | 73 |
| 37 | 6 - 9 | 1 792 | 497 | 1 295 | 536 | 54 | 69 |
| 38 | 9 - 12 | 1 632 | 479 | 1 153 | 486 | 31 | 55 |
| 39 | 12 - 15 | 1 756 | 580 | 1 176 | 490 | 50 | 59 |
| 40 | 15 - 18 | 1 461 | 476 | 985 | 449 | 51 | 48 |
| 41 | 18 - 21 | 138 | 34 | 104 | 19 | 4 | 5 |
| 42 | 21 und älter | 7 | 1 | 6 | - | - | 1 |
| 43 | unter 18 | 11 911 | 3 726 | 8 185 | 3 506 | 429 | 440 |
| 44 | 18 und älter | 145 | 35 | 110 | 19 | 4 | 6 |
| 45 | ehelich | 7 073 | 2 217 | 4 856 | 2 100 | 243 | 279 |
| 46 | nicht-ehelich | 4 983 | 1 544 | 3 439 | 1 425 | 190 | 167 |
| 47 | Deutsche | 11 231 | 3 385 | 7 846 | 3 360 | 392 | 408 |
| 48 | Nichtdeutsche | 825 | 376 | 449 | 165 | 41 | 38 |

Art der Hilfe sowie nach vorangegangener Hilfe
 in einer anderen Familie

| Davon nach Art der vorangegangenen Hilfe | | | | | | | | Lfd. Nr. |
|--|--|--|--------------------------------------|---|---|---|---|-------------|
| soziale Gruppen- arbeit | Erziehungs- beistand; Be- treuungshelfer | sozialpädago- gische Familienhilfe | Erziehung in einer Tagesgruppe | Vollzeitpflege in einer anderen Familie | Heimerziehung; sonstige be- treute Wohnform | intensive sozialpä- dagogische Einzelbetreuung | Eingliederungs- hilfe nach dem BSHG | |
| 6 | 40 | 358 | 80 | 724 | 779 | 8 | 10 | 1 |
| - | 1 | 39 | 2 | 23 | 54 | - | - | 2 |
| - | 6 | 77 | 9 | 73 | 131 | - | 1 | 3 |
| - | 4 | 92 | 20 | 112 | 194 | - | 2 | 4 |
| - | 4 | 68 | 18 | 126 | 112 | - | 4 | 5 |
| 3 | 8 | 40 | 18 | 131 | 97 | - | 1 | 6 |
| 3 | 9 | 27 | 8 | 137 | 99 | 2 | 2 | 7 |
| - | 6 | 12 | 4 | 96 | 86 | 4 | - | 8 |
| - | 2 | 3 | 1 | 24 | 6 | 2 | - | 9 |
| - | - | - | - | 2 | - | - | - | 10 |
| 6 | 38 | 355 | 79 | 698 | 773 | 6 | 10 | 11 |
| - | 2 | 3 | 1 | 26 | 6 | 2 | - | 12 |
| 4 | 24 | 235 | 42 | 410 | 392 | 7 | 6 | 13 |
| 2 | 16 | 123 | 38 | 314 | 387 | 1 | 4 | 14 |
| 6 | 39 | 351 | 74 | 676 | 736 | 8 | 10 | 15 |
| - | 1 | 7 | 6 | 48 | 43 | - | - | 16 |
| 12 | 41 | 324 | 52 | 768 | 677 | 4 | 8 | 17 |
| - | 1 | 35 | 2 | 18 | 53 | - | - | 18 |
| - | 6 | 63 | 6 | 65 | 112 | - | 1 | 19 |
| - | 4 | 77 | 19 | 129 | 148 | - | - | 20 |
| - | 1 | 57 | 6 | 137 | 102 | - | 1 | 21 |
| 2 | 11 | 42 | 6 | 131 | 90 | - | 1 | 22 |
| 6 | 11 | 28 | 11 | 148 | 83 | 1 | 2 | 23 |
| 4 | 7 | 18 | 2 | 115 | 78 | 2 | 3 | 24 |
| - | - | 4 | - | 24 | 9 | 1 | - | 25 |
| - | - | - | - | 1 | 2 | - | - | 26 |
| 12 | 41 | 320 | 52 | 743 | 666 | 3 | 8 | 27 |
| - | - | 4 | - | 25 | 11 | 1 | - | 28 |
| 9 | 28 | 232 | 32 | 438 | 368 | 3 | 4 | 29 |
| 3 | 13 | 92 | 20 | 330 | 309 | 1 | 4 | 30 |
| 12 | 38 | 315 | 47 | 729 | 634 | 3 | 8 | 31 |
| - | 3 | 9 | 5 | 39 | 43 | 1 | - | 32 |
| 18 | 81 | 682 | 132 | 1 492 | 1 456 | 12 | 18 | 33 |
| - | 2 | 74 | 4 | 41 | 107 | - | - | 34 |
| - | 12 | 140 | 15 | 138 | 243 | - | 2 | 35 |
| - | 8 | 169 | 39 | 241 | 342 | - | 2 | 36 |
| - | 5 | 125 | 24 | 263 | 214 | - | 5 | 37 |
| 5 | 19 | 82 | 24 | 262 | 187 | - | 2 | 38 |
| 9 | 20 | 55 | 19 | 285 | 182 | 3 | 4 | 39 |
| 4 | 13 | 30 | 6 | 211 | 164 | 6 | 3 | 40 |
| - | 2 | 7 | 1 | 48 | 15 | 3 | - | 41 |
| - | - | - | - | 3 | 2 | - | - | 42 |
| 18 | 79 | 675 | 131 | 1 441 | 1 439 | 9 | 18 | 43 |
| - | 2 | 7 | 1 | 51 | 17 | 3 | - | 44 |
| 13 | 52 | 467 | 74 | 848 | 760 | 10 | 10 | 45 |
| 5 | 29 | 215 | 58 | 644 | 696 | 2 | 8 | 46 |
| 18 | 77 | 666 | 121 | 1 405 | 1 370 | 11 | 18 | 47 |
| - | 4 | 16 | 11 | 87 | 86 | 1 | - | 48 |

| Lfd. Nr. | Geschlecht Kindschaftsverhältnis Staatsangehörigkeit | Insgesamt | Ohne | Mit | ambulante Be- ratung in Fragen der Er- ziehung | vorläufige Schutz- maßnahmen | institu- tionelle Beratung |
|-------------|--|-----------|-------------------------|--------|---|------------------------------------|----------------------------------|
| | | | vorangegangene(r) Hilfe | | | | |
| 1 | Männlich | 15 513 | 3 177 | 12 336 | 5 449 | 613 | 1 099 |
| | Alter von ... bis unter ... Jahren | | | | | | |
| 2 | unter 1 | 461 | 267 | 194 | 111 | 23 | 6 |
| 3 | 1 - 3 | 608 | 155 | 453 | 265 | 36 | 25 |
| 4 | 3 - 6 | 1 092 | 216 | 876 | 406 | 49 | 61 |
| 5 | 6 - 9 | 1 611 | 303 | 1 308 | 596 | 55 | 117 |
| 6 | 9 - 12 | 2 458 | 466 | 1 992 | 896 | 71 | 183 |
| 7 | 12 - 15 | 3 924 | 681 | 3 243 | 1 501 | 139 | 352 |
| 8 | 15 - 18 | 4 195 | 797 | 3 398 | 1 386 | 206 | 284 |
| 9 | 18 - 21 | 1 097 | 269 | 828 | 272 | 34 | 69 |
| 10 | 21 und älter | 67 | 23 | 44 | 16 | - | 2 |
| 11 | unter 18 | 14 349 | 2 885 | 11 464 | 5 161 | 579 | 1 028 |
| 12 | 18 und älter | 1 164 | 292 | 872 | 288 | 34 | 71 |
| 13 | ehelich | 11 506 | 2 329 | 9 177 | 4 040 | 470 | 870 |
| 14 | nicht-ehelich | 4 007 | 848 | 3 159 | 1 409 | 143 | 229 |
| 15 | Deutsche | 13 984 | 2 591 | 11 393 | 5 089 | 475 | 1 038 |
| 16 | Nichtdeutsche | 1 529 | 586 | 943 | 360 | 138 | 61 |
| 17 | Weiblich | 12 060 | 2 843 | 9 217 | 4 170 | 826 | 706 |
| | Alter von ... bis unter ... Jahren | | | | | | |
| 18 | unter 1 | 425 | 207 | 218 | 108 | 22 | 17 |
| 19 | 1 - 3 | 523 | 130 | 393 | 200 | 24 | 20 |
| 20 | 3 - 6 | 831 | 170 | 661 | 299 | 45 | 36 |
| 21 | 6 - 9 | 1 048 | 207 | 841 | 375 | 54 | 66 |
| 22 | 9 - 12 | 1 358 | 269 | 1 089 | 462 | 57 | 86 |
| 23 | 12 - 15 | 2 794 | 586 | 2 208 | 1 047 | 207 | 159 |
| 24 | 15 - 18 | 4 185 | 1 001 | 3 184 | 1 434 | 388 | 252 |
| 25 | 18 - 21 | 815 | 246 | 569 | 219 | 29 | 64 |
| 26 | 21 und älter | 81 | 27 | 54 | 26 | - | 6 |
| 27 | unter 18 | 11 164 | 2 570 | 8 594 | 3 925 | 797 | 636 |
| 28 | 18 und älter | 896 | 273 | 623 | 245 | 29 | 70 |
| 29 | ehelich | 8 957 | 2 070 | 6 887 | 3 109 | 681 | 544 |
| 30 | nicht-ehelich | 3 103 | 773 | 2 330 | 1 061 | 145 | 162 |
| 31 | Deutsche | 10 883 | 2 430 | 8 453 | 3 884 | 647 | 650 |
| 32 | Nichtdeutsche | 1 177 | 413 | 764 | 286 | 179 | 56 |
| 33 | Insgesamt | 27 573 | 6 020 | 21 553 | 9 619 | 1 439 | 1 805 |
| | Alter von ... bis unter ... Jahren | | | | | | |
| 34 | unter 1 | 886 | 474 | 412 | 219 | 45 | 23 |
| 35 | 1 - 3 | 1 131 | 285 | 846 | 465 | 60 | 45 |
| 36 | 3 - 6 | 1 923 | 386 | 1 537 | 705 | 94 | 97 |
| 37 | 6 - 9 | 2 659 | 510 | 2 149 | 971 | 109 | 183 |
| 38 | 9 - 12 | 3 816 | 735 | 3 081 | 1 358 | 128 | 269 |
| 39 | 12 - 15 | 6 718 | 1 267 | 5 451 | 2 548 | 346 | 511 |
| 40 | 15 - 18 | 8 380 | 1 798 | 6 582 | 2 820 | 594 | 536 |
| 41 | 18 - 21 | 1 912 | 515 | 1 397 | 491 | 63 | 133 |
| 42 | 21 und älter | 148 | 50 | 98 | 42 | - | 8 |
| 43 | unter 18 | 25 513 | 5 455 | 20 058 | 9 086 | 1 376 | 1 664 |
| 44 | 18 und älter | 2 060 | 565 | 1 495 | 533 | 63 | 141 |
| 45 | ehelich | 20 463 | 4 399 | 16 064 | 7 149 | 1 151 | 1 414 |
| 46 | nicht-ehelich | 7 110 | 1 621 | 5 489 | 2 470 | 288 | 391 |
| 47 | Deutsche | 24 867 | 5 021 | 19 846 | 8 973 | 1 122 | 1 688 |
| 48 | Nichtdeutsche | 2 706 | 999 | 1 707 | 646 | 317 | 117 |

| Davon nach Art der vorangegangenen Hilfe | | | | | | | | Lfd. Nr. |
|--|--|--|--------------------------------------|---|---|---|---|-------------|
| soziale Gruppen- arbeit | Erziehungs- beistand; Be- treuungshelfer | sozialpädago- gische Familienhilfe | Erziehung in einer Tagesgruppe | Vollzeitpflege in einer anderen Familie | Heimerziehung; sonstige be- treute Wohnform | intensive sozialpä- dagogische Einzelbetreuung | Eingliederungs- hilfe nach dem BSHG | |
| 58 | 416 | 1 112 | 419 | 714 | 2 241 | 99 | 116 | 1 |
| - | 3 | 29 | 2 | 3 | 16 | - | 1 | 2 |
| - | 3 | 72 | 6 | 18 | 27 | - | 1 | 3 |
| - | 9 | 189 | 28 | 51 | 82 | - | 1 | 4 |
| - | 22 | 181 | 69 | 91 | 160 | - | 17 | 5 |
| 6 | 51 | 245 | 142 | 118 | 266 | - | 14 | 6 |
| 19 | 138 | 216 | 126 | 156 | 549 | 21 | 26 | 7 |
| 23 | 144 | 153 | 43 | 221 | 841 | 61 | 36 | 8 |
| 8 | 45 | 27 | 3 | 53 | 284 | 15 | 18 | 9 |
| 2 | 1 | - | - | 3 | 16 | 2 | 2 | 10 |
| 48 | 370 | 1 085 | 416 | 658 | 1 941 | 82 | 96 | 11 |
| 10 | 46 | 27 | 3 | 56 | 300 | 17 | 20 | 12 |
| 50 | 321 | 793 | 316 | 473 | 1 657 | 82 | 105 | 13 |
| 8 | 95 | 319 | 103 | 241 | 584 | 17 | 11 | 14 |
| 52 | 380 | 1 067 | 406 | 664 | 2 045 | 89 | 88 | 15 |
| 6 | 36 | 45 | 13 | 50 | 196 | 10 | 28 | 16 |
| 31 | 245 | 861 | 172 | 714 | 1 384 | 74 | 34 | 17 |
| - | 5 | 36 | - | 11 | 19 | - | - | 18 |
| - | 5 | 89 | 5 | 19 | 31 | - | - | 19 |
| - | 9 | 131 | 18 | 57 | 65 | - | 1 | 20 |
| - | 17 | 146 | 24 | 62 | 89 | - | 8 | 21 |
| 3 | 27 | 153 | 53 | 76 | 167 | - | 5 | 22 |
| 18 | 77 | 160 | 41 | 186 | 301 | 8 | 4 | 23 |
| 10 | 93 | 130 | 29 | 250 | 540 | 48 | 10 | 24 |
| - | 11 | 16 | 2 | 53 | 153 | 16 | 6 | 25 |
| - | 1 | - | - | - | 19 | 2 | - | 26 |
| 31 | 233 | 845 | 170 | 661 | 1 212 | 56 | 28 | 27 |
| - | 12 | 16 | 2 | 53 | 172 | 18 | 6 | 28 |
| 28 | 186 | 613 | 120 | 503 | 1 010 | 61 | 32 | 29 |
| 3 | 59 | 248 | 52 | 211 | 374 | 13 | 2 | 30 |
| 29 | 236 | 838 | 163 | 661 | 1 245 | 68 | 32 | 31 |
| 2 | 9 | 23 | 9 | 53 | 139 | 6 | 2 | 32 |
| 89 | 661 | 1 973 | 591 | 1 428 | 3 625 | 173 | 150 | 33 |
| - | 8 | 65 | 2 | 14 | 35 | - | 1 | 34 |
| - | 8 | 161 | 11 | 37 | 58 | - | 1 | 35 |
| - | 18 | 320 | 46 | 108 | 147 | - | 2 | 36 |
| - | 39 | 327 | 93 | 153 | 249 | - | 25 | 37 |
| 9 | 78 | 398 | 195 | 194 | 433 | - | 19 | 38 |
| 37 | 215 | 376 | 167 | 342 | 850 | 29 | 30 | 39 |
| 33 | 237 | 283 | 72 | 471 | 1 381 | 109 | 46 | 40 |
| 8 | 56 | 43 | 5 | 106 | 437 | 31 | 24 | 41 |
| 2 | 2 | - | - | 3 | 35 | 4 | 2 | 42 |
| 79 | 603 | 1 930 | 586 | 1 319 | 3 153 | 198 | 124 | 43 |
| 10 | 58 | 43 | 5 | 109 | 472 | 35 | 26 | 44 |
| 78 | 507 | 1 406 | 436 | 976 | 2 667 | 143 | 137 | 45 |
| 11 | 154 | 567 | 155 | 452 | 958 | 30 | 13 | 46 |
| 81 | 616 | 1 905 | 569 | 1 325 | 3 290 | 157 | 120 | 47 |
| 8 | 45 | 68 | 22 | 103 | 335 | 16 | 30 | 48 |

3 Junge Menschen mit begonnener Hilfe 1993 nach persönlichen Merkmalen, Art und Unterbringungsform der Hilfe sowie nach dem Aufenthalt vor der Hilfestellung

3.1 Insgesamt

| Geschlecht Kindschaftsverhältnis Staatsangehörigkeit | Ins- gesamt | Art des Aufenthalts vor der Hilfestellung | | | | | | | | ohne feste Unterkunft |
|--|----------------|---|--|--------------------------------------|--------------------------|--------------------|-------|-----------------------|-------------------|--------------------------|
| | | Eltern | Elternteil mit Stief- eltern/Partner | allein- erziehender Elternteil | Großeltern/ Verwandte | Pflege- familie | Heim | Wohnge- meinschaft | eigene Wohnung | |
| Männlich | 24 695 | 5 949 | 4 577 | 8 620 | 1 169 | 1 291 | 2 346 | 97 | 88 | 558 |
| Alter von ... bis unter ... Jahren | | | | | | | | | | |
| unter 1 | 1 190 | 258 | 122 | 641 | 25 | 31 | 89 | 3 | - | 21 |
| 1 - 3 | 1 773 | 424 | 201 | 817 | 71 | 95 | 154 | 5 | - | 6 |
| 3 - 6 | 2 565 | 638 | 348 | 1 078 | 107 | 150 | 232 | 3 | - | 9 |
| 6 - 9 | 3 283 | 806 | 541 | 1 360 | 137 | 194 | 233 | 2 | - | 10 |
| 9 - 12 | 4 182 | 1 078 | 876 | 1 488 | 208 | 215 | 309 | 4 | - | 4 |
| 12 - 15 | 5 241 | 1 297 | 1 205 | 1 691 | 257 | 251 | 485 | 6 | 2 | 47 |
| 15 - 18 | 5 102 | 1 166 | 1 109 | 1 297 | 287 | 279 | 656 | 43 | 32 | 233 |
| 18 - 21 | 1 283 | 267 | 167 | 239 | 70 | 76 | 176 | 30 | 48 | 210 |
| 21 und älter | 76 | 15 | 8 | 9 | 7 | - | 12 | 1 | 6 | 18 |
| unter 18 | 23 336 | 5 667 | 4 402 | 8 372 | 1 092 | 1 215 | 2 158 | 66 | 34 | 330 |
| 18 und älter | 1 359 | 282 | 175 | 248 | 77 | 76 | 188 | 31 | 54 | 228 |
| ehelich | 17 375 | 5 650 | 2 943 | 5 143 | 730 | 787 | 1 543 | 68 | 75 | 436 |
| nicht-ehelich | 7 320 | 299 | 1 634 | 3 477 | 439 | 504 | 803 | 29 | 13 | 122 |
| Deutsche | 22 453 | 5 182 | 4 360 | 8 032 | 1 007 | 1 195 | 2 140 | 75 | 68 | 394 |
| Nichtdeutsche | 2 242 | 767 | 217 | 588 | 162 | 96 | 206 | 22 | 20 | 164 |
| Weiblich | 19 860 | 4 602 | 3 854 | 6 785 | 1 066 | 1 255 | 1 653 | 111 | 124 | 410 |
| Alter von ... bis unter ... Jahren | | | | | | | | | | |
| unter 1 | 1 071 | 237 | 116 | 554 | 27 | 33 | 78 | 2 | - | 24 |
| 1 - 3 | 1 513 | 371 | 202 | 664 | 73 | 75 | 119 | 3 | - | 6 |
| 3 - 6 | 2 186 | 538 | 281 | 900 | 116 | 152 | 192 | - | - | 7 |
| 6 - 9 | 2 351 | 561 | 369 | 947 | 130 | 163 | 174 | 1 | - | 6 |
| 9 - 12 | 2 556 | 526 | 549 | 958 | 150 | 159 | 203 | 3 | - | 8 |
| 12 - 15 | 3 908 | 793 | 993 | 1 253 | 224 | 276 | 322 | 11 | 3 | 33 |
| 15 - 18 | 5 208 | 1 320 | 1 200 | 1 323 | 301 | 326 | 451 | 44 | 38 | 205 |
| 18 - 21 | 978 | 240 | 138 | 171 | 42 | 71 | 108 | 39 | 60 | 109 |
| 21 und älter | 89 | 16 | 6 | 15 | 3 | - | 6 | 8 | 23 | 12 |
| unter 18 | 18 793 | 4 346 | 3 710 | 6 599 | 1 021 | 1 184 | 1 539 | 64 | 41 | 289 |
| 18 und älter | 1 067 | 256 | 144 | 186 | 45 | 71 | 114 | 47 | 83 | 121 |
| ehelich | 13 869 | 4 341 | 2 493 | 4 007 | 654 | 795 | 1 095 | 93 | 98 | 293 |
| nicht-ehelich | 5 991 | 261 | 1 361 | 2 778 | 412 | 460 | 558 | 18 | 26 | 117 |
| Deutsche | 18 144 | 3 969 | 3 647 | 6 353 | 977 | 1 158 | 1 527 | 81 | 112 | 320 |
| Nichtdeutsche | 1 716 | 633 | 207 | 432 | 89 | 97 | 126 | 30 | 12 | 90 |
| Insgesamt | 44 555 | 10 551 | 8 431 | 15 405 | 2 235 | 2 546 | 3 999 | 208 | 212 | 968 |
| Alter von ... bis unter ... Jahren | | | | | | | | | | |
| unter 1 | 2 261 | 495 | 238 | 1 195 | 52 | 64 | 167 | 5 | - | 45 |
| 1 - 3 | 3 286 | 795 | 403 | 1 481 | 144 | 170 | 273 | 8 | - | 12 |
| 3 - 6 | 4 751 | 1 178 | 629 | 1 978 | 223 | 302 | 424 | 3 | - | 16 |
| 6 - 9 | 5 634 | 1 367 | 910 | 2 307 | 267 | 357 | 407 | 3 | - | 16 |
| 9 - 12 | 6 738 | 1 604 | 1 425 | 2 446 | 358 | 374 | 512 | 7 | - | 12 |
| 12 - 15 | 9 149 | 2 090 | 2 198 | 2 944 | 481 | 527 | 807 | 17 | 5 | 80 |
| 15 - 18 | 10 310 | 2 486 | 2 309 | 2 620 | 588 | 605 | 1 107 | 87 | 70 | 438 |
| 18 - 21 | 2 261 | 507 | 305 | 410 | 112 | 147 | 284 | 69 | 108 | 319 |
| 21 und älter | 165 | 31 | 14 | 24 | 10 | - | 18 | 9 | 29 | 30 |
| unter 18 | 42 129 | 10 013 | 8 112 | 14 971 | 2 113 | 2 399 | 3 697 | 130 | 75 | 619 |
| 18 und älter | 2 426 | 538 | 319 | 434 | 122 | 147 | 302 | 78 | 137 | 349 |
| ehelich | 31 244 | 9 991 | 5 436 | 9 150 | 1 384 | 1 582 | 2 638 | 161 | 173 | 729 |
| nicht-ehelich | 13 311 | 560 | 2 995 | 6 255 | 851 | 964 | 1 361 | 47 | 39 | 239 |
| Deutsche | 40 597 | 9 151 | 8 007 | 14 385 | 1 984 | 2 353 | 3 667 | 156 | 180 | 714 |
| Nichtdeutsche | 3 958 | 1 400 | 424 | 1 020 | 251 | 193 | 332 | 52 | 32 | 254 |

3 Junge Menschen mit begonnener Hilfe 1993 nach persönlichen Merkmalen, Art und Unterbringungsform der Hilfe sowie nach dem Aufenthalt vor der Hilfestellung

3.2 Vollzeitpflege in einer anderen Familie

| Geschlecht Kindschaftsverhältnis Staatsangehörigkeit | Ins- gesamt | Art des Aufenthalts vor der Hilfestellung | | | | | | | | ohne feste Unterkunft |
|--|----------------|---|--|--------------------------------------|--------------------------|--------------------|-------|-----------------------|-------------------|--------------------------|
| | | Eltern | Elternteil mit Stief- elternteil/ Partner | allein- erziehender Elternteil | Großeltern/ Verwandte | Pflege- familie | Heim | Wohnge- meinschaft | eigene Wohnung | |
| Männlich | 5 965 | 950 | 704 | 2 352 | 529 | 649 | 727 | 13 | 3 | 38 |
| Alter von ... bis unter ... Jahren | | | | | | | | | | |
| unter 1 | 681 | 172 | 59 | 339 | 17 | 27 | 55 | 1 | - | 11 |
| 1 - 3 | 953 | 191 | 73 | 418 | 48 | 77 | 140 | 4 | - | 2 |
| 3 - 6 | 1 128 | 200 | 110 | 448 | 86 | 100 | 183 | 1 | - | - |
| 6 - 9 | 893 | 117 | 112 | 371 | 70 | 109 | 111 | - | - | 3 |
| 9 - 12 | 809 | 102 | 118 | 286 | 110 | 110 | 81 | 1 | - | 1 |
| 12 - 15 | 811 | 84 | 116 | 295 | 111 | 116 | 82 | 3 | - | 4 |
| 15 - 18 | 617 | 78 | 109 | 174 | 81 | 88 | 69 | 3 | 3 | 12 |
| 18 - 21 | 69 | 3 | 7 | 21 | 5 | 22 | 6 | - | - | 5 |
| 21 und älter | 4 | 3 | - | - | 1 | - | - | - | - | - |
| unter 18 | 5 892 | 944 | 697 | 2 331 | 523 | 627 | 721 | 13 | 3 | 33 |
| 18 und älter | 73 | 6 | 7 | 21 | 6 | 22 | 6 | - | - | 5 |
| ehelich | 3 410 | 860 | 400 | 1 115 | 286 | 359 | 358 | 7 | 2 | 23 |
| nicht-ehelich | 2 555 | 90 | 304 | 1 237 | 243 | 290 | 369 | 6 | 1 | 15 |
| Deutsche | 5 554 | 853 | 668 | 2 210 | 496 | 604 | 688 | 12 | 3 | 20 |
| Nichtdeutsche | 411 | 97 | 36 | 142 | 33 | 45 | 39 | 1 | - | 18 |
| Weiblich | 6 091 | 1 078 | 790 | 2 328 | 558 | 636 | 638 | 10 | 3 | 50 |
| Alter von ... bis unter ... Jahren | | | | | | | | | | |
| unter 1 | 606 | 138 | 55 | 297 | 18 | 21 | 59 | 1 | - | 17 |
| 1 - 3 | 824 | 169 | 75 | 360 | 54 | 57 | 102 | 2 | - | 5 |
| 3 - 6 | 1 078 | 198 | 102 | 432 | 91 | 105 | 146 | - | - | 4 |
| 6 - 9 | 899 | 151 | 97 | 351 | 94 | 104 | 99 | - | - | 3 |
| 9 - 12 | 823 | 113 | 123 | 310 | 99 | 91 | 84 | 1 | - | 2 |
| 12 - 15 | 945 | 122 | 171 | 336 | 110 | 123 | 77 | 1 | - | 5 |
| 15 - 18 | 844 | 171 | 159 | 230 | 88 | 111 | 65 | 5 | 2 | 13 |
| 18 - 21 | 69 | 15 | 8 | 12 | 3 | 24 | 5 | - | 1 | 1 |
| 21 und älter | 3 | 1 | - | - | 1 | - | 1 | - | - | - |
| unter 18 | 6 019 | 1 062 | 782 | 2 316 | 554 | 612 | 632 | 10 | 2 | 49 |
| 18 und älter | 72 | 16 | 8 | 12 | 4 | 24 | 6 | - | 1 | 1 |
| ehelich | 3 663 | 989 | 461 | 1 165 | 322 | 351 | 345 | 6 | 3 | 21 |
| nicht-ehelich | 2 428 | 89 | 329 | 1 163 | 236 | 285 | 293 | 4 | - | 29 |
| Deutsche | 5 677 | 966 | 748 | 2 186 | 534 | 592 | 607 | 7 | 3 | 34 |
| Nichtdeutsche | 414 | 112 | 42 | 142 | 24 | 44 | 31 | 3 | - | 16 |
| Insgesamt | 12 056 | 2 028 | 1 494 | 4 680 | 1 087 | 1 285 | 1 365 | 23 | 6 | 88 |
| Alter von ... bis unter ... Jahren | | | | | | | | | | |
| unter 1 | 1 287 | 310 | 114 | 636 | 35 | 48 | 114 | 2 | - | 28 |
| 1 - 3 | 1 777 | 360 | 148 | 778 | 102 | 134 | 242 | 6 | - | 7 |
| 3 - 6 | 2 206 | 398 | 212 | 880 | 177 | 205 | 329 | 1 | - | 4 |
| 6 - 9 | 1 792 | 268 | 209 | 722 | 164 | 213 | 210 | - | - | 6 |
| 9 - 12 | 1 632 | 215 | 241 | 596 | 209 | 201 | 165 | 2 | - | 3 |
| 12 - 15 | 1 756 | 206 | 287 | 631 | 221 | 239 | 159 | 4 | - | 9 |
| 15 - 18 | 1 461 | 249 | 268 | 404 | 169 | 199 | 134 | 8 | 5 | 25 |
| 18 - 21 | 138 | 18 | 15 | 33 | 8 | 46 | 11 | - | 1 | 6 |
| 21 und älter | 7 | 4 | - | - | 2 | - | 1 | - | - | - |
| unter 18 | 11 911 | 2 006 | 1 479 | 4 647 | 1 077 | 1 239 | 1 353 | 23 | 5 | 82 |
| 18 und älter | 145 | 22 | 15 | 33 | 10 | 46 | 12 | - | 1 | 6 |
| ehelich | 7 073 | 1 849 | 861 | 2 280 | 608 | 710 | 703 | 13 | 5 | 44 |
| nicht-ehelich | 4 983 | 179 | 633 | 2 400 | 479 | 575 | 662 | 10 | 1 | 44 |
| Deutsche | 11 231 | 1 819 | 1 416 | 4 396 | 1 030 | 1 196 | 1 295 | 19 | 6 | 54 |
| Nichtdeutsche | 825 | 209 | 78 | 284 | 57 | 89 | 70 | 4 | - | 34 |

3 Junge Menschen mit begonnener Hilfe 1993 nach persönlichen Merkmalen, Art und Unterbringungsform der Hilfe sowie nach dem Aufenthalt vor der Hilfestellung

3.3 Heimerziehung; sonstige betreute Wohnform

| Geschlecht Kindschaftsverhältnis Staatsangehörigkeit | Ins- gesamt | Art des Aufenthalts vor der Hilfestellung | | | | | | | | ohne feste Unterkunft |
|--|----------------|---|--|--------------------------------------|--------------------------|--------------------|-------|-----------------------|-------------------|--------------------------|
| | | Eltern | Elternteil mit Stief- elternteil/ Partner | allein- erziehender Elternteil | Großeltern/ Verwandte | Pflege- familie | Heim | Wohnge- meinschaft | eigene Wohnung | |
| Männlich | 15 513 | 3 864 | 3 413 | 4 977 | 573 | 593 | 1 471 | 70 | 63 | 489 |
| Alter von ... bis unter ... Jahren | | | | | | | | | | |
| unter 1 | 461 | 70 | 56 | 278 | 8 | 3 | 34 | 2 | - | 10 |
| 1 - 3 | 608 | 172 | 115 | 266 | 23 | 14 | 13 | 1 | - | 4 |
| 3 - 6 | 1 092 | 312 | 214 | 450 | 18 | 43 | 45 | 2 | - | 8 |
| 6 - 9 | 1 611 | 392 | 325 | 648 | 50 | 79 | 108 | 2 | - | 7 |
| 9 - 12 | 2 458 | 615 | 587 | 873 | 75 | 100 | 203 | 3 | - | 2 |
| 12 - 15 | 3 924 | 1 041 | 993 | 1 206 | 138 | 126 | 374 | 3 | 2 | 41 |
| 15 - 18 | 4 195 | 1 009 | 964 | 1 049 | 193 | 182 | 537 | 31 | 22 | 208 |
| 18 - 21 | 1 097 | 242 | 151 | 198 | 62 | 46 | 147 | 25 | 35 | 191 |
| 21 und älter | 67 | 11 | 8 | 9 | 6 | - | 10 | 1 | 4 | 18 |
| unter 18 | 14 349 | 3 611 | 3 254 | 4 770 | 505 | 547 | 1 314 | 44 | 24 | 280 |
| 18 und älter | 1 164 | 253 | 159 | 207 | 68 | 46 | 157 | 26 | 39 | 209 |
| ehelich | 11 506 | 3 684 | 2 266 | 3 193 | 404 | 399 | 1 067 | 51 | 55 | 387 |
| nicht-ehelich | 4 007 | 180 | 1 147 | 1 784 | 169 | 194 | 404 | 19 | 8 | 102 |
| Deutsche | 13 984 | 3 352 | 3 257 | 4 618 | 452 | 547 | 1 316 | 50 | 46 | 346 |
| Nichtdeutsche | 1 529 | 512 | 156 | 359 | 121 | 46 | 155 | 20 | 17 | 143 |
| Weiblich | 12 060 | 2 987 | 2 825 | 3 739 | 469 | 594 | 916 | 91 | 105 | 334 |
| Alter von ... bis unter ... Jahren | | | | | | | | | | |
| unter 1 | 425 | 85 | 55 | 238 | 9 | 11 | 19 | 1 | - | 7 |
| 1 - 3 | 523 | 148 | 114 | 212 | 14 | 16 | 17 | 1 | - | 1 |
| 3 - 6 | 831 | 245 | 150 | 327 | 22 | 45 | 39 | - | - | 3 |
| 6 - 9 | 1 048 | 248 | 225 | 418 | 31 | 55 | 67 | 1 | - | 3 |
| 9 - 12 | 1 358 | 294 | 354 | 481 | 43 | 65 | 113 | 2 | - | 6 |
| 12 - 15 | 2 794 | 625 | 786 | 847 | 111 | 152 | 234 | 10 | 2 | 27 |
| 15 - 18 | 4 185 | 1 117 | 1 016 | 1 050 | 205 | 207 | 345 | 36 | 34 | 175 |
| 18 - 21 | 815 | 212 | 119 | 151 | 32 | 43 | 77 | 33 | 48 | 100 |
| 21 und älter | 81 | 13 | 6 | 15 | 2 | - | 5 | 7 | 21 | 12 |
| unter 18 | 11 164 | 2 762 | 2 700 | 3 573 | 435 | 551 | 834 | 51 | 36 | 222 |
| 18 und älter | 896 | 225 | 125 | 166 | 34 | 43 | 82 | 40 | 69 | 112 |
| ehelich | 8 957 | 2 839 | 1 887 | 2 404 | 310 | 428 | 676 | 79 | 82 | 252 |
| nicht-ehelich | 3 103 | 148 | 938 | 1 335 | 159 | 166 | 240 | 12 | 23 | 82 |
| Deutsche | 10 883 | 2 524 | 2 668 | 3 485 | 408 | 543 | 832 | 65 | 94 | 264 |
| Nichtdeutsche | 1 177 | 463 | 157 | 254 | 61 | 51 | 84 | 26 | 11 | 70 |
| Insgesamt | 27 573 | 6 851 | 6 238 | 8 716 | 1 042 | 1 187 | 2 387 | 161 | 168 | 823 |
| Alter von ... bis unter ... Jahren | | | | | | | | | | |
| unter 1 | 886 | 155 | 111 | 516 | 17 | 14 | 53 | 3 | - | 17 |
| 1 - 3 | 1 131 | 320 | 229 | 478 | 37 | 30 | 30 | 2 | - | 5 |
| 3 - 6 | 1 923 | 557 | 364 | 777 | 40 | 88 | 84 | 2 | - | 11 |
| 6 - 9 | 2 659 | 640 | 550 | 1 066 | 81 | 134 | 175 | 3 | - | 10 |
| 9 - 12 | 3 816 | 909 | 941 | 1 354 | 118 | 165 | 316 | 5 | - | 8 |
| 12 - 15 | 6 718 | 1 666 | 1 779 | 2 053 | 249 | 278 | 608 | 13 | 4 | 68 |
| 15 - 18 | 8 380 | 2 126 | 1 980 | 2 099 | 398 | 389 | 882 | 67 | 56 | 383 |
| 18 - 21 | 1 912 | 454 | 270 | 349 | 94 | 89 | 224 | 58 | 83 | 291 |
| 21 und älter | 148 | 24 | 14 | 24 | 8 | - | 15 | 8 | 25 | 30 |
| unter 18 | 25 513 | 6 373 | 5 954 | 8 343 | 940 | 1 098 | 2 148 | 95 | 60 | 502 |
| 18 und älter | 2 060 | 478 | 284 | 373 | 102 | 89 | 239 | 66 | 108 | 321 |
| ehelich | 20 463 | 6 523 | 4 153 | 5 597 | 714 | 827 | 1 743 | 130 | 137 | 639 |
| nicht-ehelich | 7 110 | 328 | 2 085 | 3 119 | 328 | 360 | 644 | 31 | 31 | 184 |
| Deutsche | 24 867 | 5 876 | 5 925 | 8 103 | 860 | 1 090 | 2 148 | 115 | 140 | 610 |
| Nichtdeutsche | 2 706 | 975 | 313 | 613 | 182 | 97 | 239 | 46 | 28 | 213 |

4 Junge Menschen mit begonnener Hilfe 1993 nach persönlichen Merkmalen
sowie Schul- und Ausbildungsverhältnis vor Beginn der Hilfe

| Geschlecht Kindschaftsverhältnis Staatsangehörigkeit | Ins- gesamt | Davon | | | | | Davon (Sp. 1) | | | Junge Menschen weder in einer Schule noch in Berufsaus- bildung oder beruflicher Bildung |
|--|----------------|---------------------------------------|-------------------|-------------------------------|-------------------|-----------------------------|---|-----------------------------------|--|---|
| | | Schulverhältnis vor Beginn der Hilfe | | | | | Ausbildungsverhältnis vor Beginn der Hilfe | | | |
| | | Grund- schule/ Haupt- schule | Sonder- schule | weiter- führende Schule | Berufs- schule | nicht in einer Schule | Berufsaus- bildung | sonstige berufliche Bildung | nicht in Berufsaus- bildung oder beruflicher Bildung | |
| Männlich | 24 695 | 10 580 | 3 739 | 1 538 | 1 209 | 7 629 | 1 004 | 339 | 23 352 | 7 340 |
| Alter von ... bis unter ... Jahren | | | | | | | | | | |
| unter 1 | 1 190 | - | - | - | - | 1 190 | - | - | 1 190 | 1 190 |
| 1 - 3 | 1 773 | - | - | - | - | 1 773 | - | - | 1 773 | 1 773 |
| 3 - 6 | 2 565 | 59 | 7 | - | - | 2 499 | - | - | 2 565 | 2 499 |
| 6 - 9 | 3 283 | 1 981 | 453 | - | - | 849 | - | - | 3 283 | 849 |
| 9 - 12 | 4 182 | 2 995 | 1 087 | 100 | - | - | - | - | 4 182 | - |
| 12 - 15 | 5 241 | 3 259 | 1 350 | 571 | 14 | 47 | 10 | 3 | 5 228 | 46 |
| 15 - 18 | 5 102 | 2 125 | 748 | 707 | 785 | 737 | 574 | 244 | 4 284 | 584 |
| 18 - 21 | 1 283 | 154 | 88 | 154 | 389 | 498 | 399 | 87 | 797 | 370 |
| 21 und älter | 76 | 7 | 6 | 6 | 21 | 36 | 21 | 5 | 50 | 29 |
| unter 18 | 23 336 | 10 419 | 3 645 | 1 378 | 799 | 7 095 | 584 | 247 | 22 505 | 6 941 |
| 18 und älter | 1 359 | 161 | 94 | 160 | 410 | 534 | 420 | 92 | 847 | 399 |
| ehelich | 17 375 | 7 946 | 2 882 | 1 228 | 983 | 4 336 | 820 | 269 | 16 286 | 4 101 |
| nicht-ehelich | 7 320 | 2 634 | 857 | 310 | 226 | 3 293 | 184 | 70 | 7 066 | 3 239 |
| Deutsche | 22 453 | 9 594 | 3 502 | 1 368 | 1 079 | 6 910 | 884 | 310 | 21 259 | 6 658 |
| Nichtdeutsche | 2 242 | 986 | 237 | 170 | 130 | 719 | 120 | 29 | 2 093 | 682 |
| Weiblich | 19 860 | 8 310 | 1 836 | 2 408 | 980 | 6 326 | 760 | 277 | 18 823 | 6 095 |
| Alter von ... bis unter ... Jahren | | | | | | | | | | |
| unter 1 | 1 071 | - | - | - | - | 1 071 | - | - | 1 071 | 1 071 |
| 1 - 3 | 1 513 | - | - | - | - | 1 513 | - | - | 1 513 | 1 513 |
| 3 - 6 | 2 186 | 36 | 2 | - | - | 2 148 | - | - | 2 186 | 2 148 |
| 6 - 9 | 2 351 | 1 495 | 206 | - | - | 650 | - | - | 2 351 | 650 |
| 9 - 12 | 2 556 | 1 970 | 476 | 110 | - | - | - | - | 2 556 | - |
| 12 - 15 | 3 908 | 2 533 | 618 | 717 | 12 | 28 | 6 | 1 | 3 901 | 28 |
| 15 - 18 | 5 208 | 2 154 | 493 | 1 316 | 699 | 546 | 514 | 178 | 4 516 | 418 |
| 18 - 21 | 978 | 112 | 41 | 256 | 248 | 321 | 221 | 92 | 665 | 223 |
| 21 und älter | 89 | 10 | - | 9 | 21 | 49 | 19 | 6 | 64 | 44 |
| unter 18 | 18 793 | 8 188 | 1 795 | 2 143 | 711 | 5 956 | 520 | 179 | 18 094 | 5 828 |
| 18 und älter | 1 067 | 122 | 41 | 265 | 269 | 370 | 240 | 98 | 729 | 267 |
| ehelich | 13 869 | 6 187 | 1 415 | 1 953 | 805 | 3 509 | 616 | 226 | 13 027 | 3 327 |
| nicht-ehelich | 5 991 | 2 123 | 421 | 455 | 175 | 2 817 | 144 | 51 | 5 796 | 2 768 |
| Deutsche | 18 144 | 7 604 | 1 714 | 2 130 | 859 | 5 837 | 669 | 250 | 17 225 | 5 626 |
| Nichtdeutsche | 1 716 | 706 | 122 | 278 | 121 | 489 | 91 | 27 | 1 598 | 469 |
| Insgesamt | 44 555 | 18 890 | 5 575 | 3 946 | 2 189 | 13 955 | 1 764 | 616 | 42 175 | 13 435 |
| Alter von ... bis unter ... Jahren | | | | | | | | | | |
| unter 1 | 2 261 | - | - | - | - | 2 261 | - | - | 2 261 | 2 261 |
| 1 - 3 | 3 286 | - | - | - | - | 3 286 | - | - | 3 286 | 3 286 |
| 3 - 6 | 4 751 | 95 | 9 | - | - | 4 647 | - | - | 4 751 | 4 647 |
| 6 - 9 | 5 634 | 3 476 | 659 | - | - | 1 499 | - | - | 5 634 | 1 499 |
| 9 - 12 | 6 738 | 4 965 | 1 563 | 210 | - | - | - | - | 6 738 | - |
| 12 - 15 | 9 149 | 5 792 | 1 968 | 1 288 | 26 | 75 | 16 | 4 | 9 129 | 74 |
| 15 - 18 | 10 310 | 4 279 | 1 241 | 2 023 | 1 484 | 1 283 | 1 088 | 422 | 8 800 | 1 002 |
| 18 - 21 | 2 261 | 266 | 129 | 410 | 637 | 819 | 620 | 179 | 1 462 | 593 |
| 21 und älter | 165 | 17 | 6 | 15 | 42 | 85 | 40 | 11 | 116 | 73 |
| unter 18 | 42 129 | 18 607 | 5 440 | 3 521 | 1 510 | 13 051 | 1 104 | 426 | 40 599 | 12 769 |
| 18 und älter | 2 426 | 283 | 135 | 425 | 679 | 904 | 660 | 190 | 1 576 | 666 |
| ehelich | 31 244 | 14 133 | 4 297 | 3 181 | 1 788 | 7 845 | 1 436 | 495 | 29 313 | 7 428 |
| nicht-ehelich | 13 311 | 4 757 | 1 278 | 765 | 401 | 6 110 | 328 | 121 | 12 862 | 6 007 |
| Deutsche | 40 597 | 17 198 | 5 216 | 3 498 | 1 938 | 12 747 | 1 553 | 560 | 38 484 | 12 284 |
| Nichtdeutsche | 3 958 | 1 692 | 359 | 448 | 251 | 1 208 | 211 | 56 | 3 691 | 1 151 |

5 Junge Menschen mit begonnener Hilfe 1993 nach persönlichen Merkmalen, Familienstand der Eltern, Sorgerechtsstatus, Umstände der Unterbringung sowie nach Hilfeart

5.1 Insgesamt

| Geschlecht Kindschaftsverhältnis Staatsangehörigkeit | Ins- gesamt | Davon Familienstand der Eltern/des sorgeberechtigten Elternteils (bei Beginn der Hilfe) | | | | | | | Sorge- recht entzogen | Unterbringung | |
|--|----------------|--|---|--|----------------------|----------------|--------------------|----------------|-----------------------------|---|---|
| | | ledig | verhei- ratet, zu- sammen- lebend | verhei- ratet, ge- trennt lebend | ge- schie- den | ver- witwet | Eltern sind tot | unbe- kannt | | mit vor- mundschaft- richter- licher Ent- scheidung | ohne vor- mundschaft- richter- liche Ent- scheidung |
| Männlich | 24 695 | 4 273 | 7 987 | 3 096 | 7 242 | 1 273 | 524 | 300 | 2 889 | 3 153 | 21 542 |
| Alter von ... bis unter ... Jahren | | | | | | | | | | | |
| unter 1 | 1 190 | 684 | 232 | 156 | 89 | 10 | 7 | 12 | 219 | 279 | 911 |
| 1 - 3 | 1 773 | 758 | 375 | 367 | 217 | 34 | 15 | 7 | 307 | 383 | 1 390 |
| 3 - 6 | 2 565 | 700 | 659 | 553 | 515 | 84 | 40 | 14 | 482 | 557 | 2 008 |
| 6 - 9 | 3 283 | 580 | 957 | 565 | 964 | 140 | 61 | 16 | 453 | 520 | 2 763 |
| 9 - 12 | 4 182 | 570 | 1 412 | 499 | 1 361 | 234 | 83 | 23 | 431 | 457 | 3 725 |
| 12 - 15 | 5 241 | 540 | 1 880 | 466 | 1 845 | 315 | 136 | 59 | 503 | 507 | 4 734 |
| 15 - 18 | 5 102 | 338 | 1 947 | 394 | 1 793 | 360 | 152 | 118 | 494 | 450 | 4 652 |
| 18 - 21 | 1 283 | 97 | 496 | 90 | 434 | 94 | 28 | 44 | - | - | 1 283 |
| 21 und älter | 76 | 6 | 29 | 6 | 24 | 2 | 2 | 7 | - | - | 76 |
| unter 18 | 23 336 | 4 170 | 7 462 | 3 000 | 6 784 | 1 177 | 494 | 249 | 2 889 | 3 153 | 20 183 |
| 18 und älter | 1 359 | 103 | 525 | 96 | 458 | 96 | 30 | 51 | - | - | 1 359 |
| ehelich | 17 375 | - | 6 980 | 2 665 | 6 065 | 1 183 | 309 | 173 | 1 856 | 1 948 | 15 427 |
| nicht-ehelich | 7 320 | 4 273 | 1 007 | 431 | 1 177 | 90 | 215 | 127 | 1 033 | 1 205 | 6 115 |
| Deutsche | 22 453 | 4 037 | 7 028 | 2 778 | 6 914 | 1 133 | 440 | 123 | 2 640 | 2 869 | 19 584 |
| Nichtdeutsche | 2 242 | 236 | 959 | 318 | 328 | 140 | 84 | 177 | 249 | 284 | 1 958 |
| Weiblich | 19 860 | 3 496 | 6 264 | 2 520 | 5 792 | 1 156 | 444 | 188 | 3 006 | 3 391 | 16 469 |
| Alter von ... bis unter ... Jahren | | | | | | | | | | | |
| unter 1 | 1 071 | 624 | 215 | 122 | 89 | 14 | 3 | 4 | 221 | 283 | 788 |
| 1 - 3 | 1 513 | 643 | 366 | 271 | 179 | 35 | 11 | 8 | 278 | 366 | 1 147 |
| 3 - 6 | 2 186 | 593 | 563 | 498 | 403 | 79 | 31 | 19 | 463 | 550 | 1 636 |
| 6 - 9 | 2 351 | 407 | 648 | 402 | 702 | 127 | 52 | 13 | 454 | 510 | 1 841 |
| 9 - 12 | 2 556 | 358 | 692 | 355 | 864 | 186 | 73 | 28 | 432 | 520 | 2 036 |
| 12 - 15 | 3 908 | 370 | 1 240 | 404 | 1 495 | 256 | 116 | 27 | 504 | 552 | 3 356 |
| 15 - 18 | 5 208 | 407 | 2 068 | 403 | 1 742 | 385 | 142 | 61 | 654 | 610 | 4 598 |
| 18 - 21 | 978 | 85 | 435 | 59 | 293 | 68 | 14 | 24 | - | - | 978 |
| 21 und älter | 89 | 9 | 37 | 6 | 25 | 6 | 2 | 4 | - | - | 89 |
| unter 18 | 18 793 | 3 402 | 5 792 | 2 455 | 5 474 | 1 082 | 428 | 160 | 3 006 | 3 391 | 15 402 |
| 18 und älter | 1 067 | 94 | 472 | 65 | 318 | 74 | 16 | 28 | - | - | 1 067 |
| ehelich | 13 869 | - | 5 467 | 2 152 | 4 818 | 1 073 | 260 | 99 | 2 074 | 2 209 | 11 660 |
| nicht-ehelich | 5 991 | 3 496 | 797 | 368 | 974 | 83 | 184 | 89 | 932 | 1 182 | 4 809 |
| Deutsche | 18 144 | 3 312 | 5 466 | 2 311 | 5 498 | 1 045 | 411 | 101 | 2 674 | 2 997 | 15 147 |
| Nichtdeutsche | 1 716 | 184 | 798 | 209 | 294 | 111 | 33 | 87 | 332 | 394 | 1 322 |
| Insgesamt | 44 555 | 7 769 | 14 251 | 5 616 | 13 034 | 2 429 | 968 | 488 | 5 895 | 6 544 | 38 011 |
| Alter von ... bis unter ... Jahren | | | | | | | | | | | |
| unter 1 | 2 261 | 1 308 | 447 | 278 | 178 | 24 | 10 | 16 | 440 | 562 | 1 699 |
| 1 - 3 | 3 286 | 1 401 | 741 | 638 | 396 | 69 | 26 | 15 | 585 | 749 | 2 537 |
| 3 - 6 | 4 751 | 1 293 | 1 222 | 1 051 | 918 | 163 | 71 | 33 | 945 | 1 107 | 3 644 |
| 6 - 9 | 5 634 | 987 | 1 605 | 967 | 1 666 | 267 | 113 | 29 | 907 | 1 030 | 4 604 |
| 9 - 12 | 6 738 | 928 | 2 104 | 854 | 2 225 | 420 | 156 | 51 | 863 | 977 | 5 761 |
| 12 - 15 | 9 149 | 910 | 3 120 | 870 | 3 340 | 571 | 252 | 86 | 1 007 | 1 059 | 8 090 |
| 15 - 18 | 10 310 | 745 | 4 015 | 797 | 3 535 | 745 | 294 | 179 | 1 148 | 1 060 | 9 250 |
| 18 - 21 | 2 261 | 182 | 931 | 149 | 727 | 162 | 42 | 68 | - | - | 2 261 |
| 21 und älter | 165 | 15 | 66 | 12 | 49 | 8 | 4 | 11 | - | - | 165 |
| unter 18 | 42 129 | 7 572 | 13 254 | 5 455 | 12 258 | 2 259 | 922 | 409 | 5 895 | 6 544 | 35 585 |
| 18 und älter | 2 426 | 197 | 997 | 161 | 776 | 170 | 46 | 79 | - | - | 2 426 |
| ehelich | 31 244 | - | 12 447 | 4 817 | 10 883 | 2 256 | 569 | 272 | 3 930 | 4 157 | 27 087 |
| nicht-ehelich | 13 311 | 7 769 | 1 804 | 799 | 2 151 | 173 | 399 | 216 | 1 965 | 2 387 | 10 924 |
| Deutsche | 40 597 | 7 349 | 12 494 | 5 089 | 12 412 | 2 178 | 851 | 224 | 5 314 | 5 866 | 34 731 |
| Nichtdeutsche | 3 958 | 420 | 1 757 | 527 | 622 | 251 | 117 | 264 | 581 | 678 | 3 280 |

5 Junge Menschen mit begonnener Hilfe 1993 nach persönlichen Merkmalen, Familienstand der Eltern, Sorgerechtsstatus, Umstände der Unterbringung sowie nach Hilfeart

5.2 Vollzeitpflege in einer anderen Familie

| Geschlecht Kindschaftsverhältnis Staatsangehörigkeit | Ins- gesamt | Davon Familienstand der Eltern/des sorgeberechtigten Elternteils (bei Beginn der Hilfe) | | | | | | | Sorge- recht entzogen | Unterbringung | |
|--|----------------|--|---|--|-----------------|----------------|--------------------|----------------|-----------------------------|---|---|
| | | ledig | verhei- ratet, zu- sammen- lebend | verhei- ratet, ge- trennt lebend | ge- schieden | ver- witwet | Eltern sind tot | unbe- kannt | | mit vor- mundschaft- richter- licher Ent- scheidung | ohne vor- mundschaft- richter- liche Ent- scheidung |
| Männlich | 5 965 | 1 712 | 1 170 | 925 | 1 445 | 365 | 289 | 59 | 1 218 | 1 324 | 4 641 |
| Alter von ... bis unter ... Jahren | | | | | | | | | | | |
| unter 1 | 681 | 343 | 160 | 98 | 60 | 7 | 6 | 7 | 169 | 192 | 489 |
| 1 - 3 | 953 | 428 | 177 | 202 | 107 | 24 | 14 | 1 | 205 | 228 | 725 |
| 3 - 6 | 1 128 | 362 | 217 | 233 | 232 | 45 | 31 | 8 | 256 | 262 | 866 |
| 6 - 9 | 893 | 214 | 162 | 156 | 253 | 64 | 40 | 4 | 189 | 195 | 698 |
| 9 - 12 | 809 | 158 | 149 | 104 | 271 | 64 | 53 | 10 | 159 | 163 | 646 |
| 12 - 15 | 811 | 138 | 146 | 84 | 265 | 82 | 83 | 13 | 148 | 176 | 635 |
| 15 - 18 | 617 | 60 | 144 | 42 | 222 | 74 | 61 | 14 | 92 | 108 | 509 |
| 18 - 21 | 69 | 9 | 13 | 6 | 33 | 5 | 1 | 2 | - | - | 69 |
| 21 und älter | 4 | - | 2 | - | 2 | - | - | - | - | - | 4 |
| unter 18 | 5 892 | 1 703 | 1 155 | 919 | 1 410 | 360 | 288 | 57 | 1 218 | 1 324 | 4 568 |
| 18 und älter | 73 | 9 | 15 | 6 | 35 | 5 | 1 | 2 | - | - | 73 |
| ehelich | 3 410 | - | 982 | 787 | 1 128 | 332 | 159 | 22 | 666 | 694 | 2 716 |
| nicht-ehelich | 2 555 | 1 712 | 188 | 138 | 317 | 33 | 130 | 37 | 552 | 630 | 1 925 |
| Deutsche | 5 554 | 1 622 | 1 060 | 847 | 1 394 | 329 | 263 | 39 | 1 154 | 1 261 | 4 293 |
| Nichtdeutsche | 411 | 90 | 110 | 78 | 51 | 36 | 26 | 20 | 64 | 63 | 348 |
| Weiblich | 6 091 | 1 559 | 1 363 | 930 | 1 517 | 393 | 261 | 68 | 1 348 | 1 485 | 4 606 |
| Alter von ... bis unter ... Jahren | | | | | | | | | | | |
| unter 1 | 606 | 324 | 128 | 78 | 61 | 9 | 3 | 3 | 170 | 184 | 422 |
| 1 - 3 | 824 | 354 | 179 | 153 | 101 | 25 | 7 | 5 | 180 | 205 | 619 |
| 3 - 6 | 1 078 | 329 | 222 | 244 | 195 | 48 | 26 | 14 | 271 | 283 | 795 |
| 6 - 9 | 899 | 192 | 192 | 161 | 255 | 53 | 41 | 5 | 216 | 218 | 681 |
| 9 - 12 | 823 | 142 | 148 | 115 | 276 | 69 | 57 | 16 | 194 | 223 | 600 |
| 12 - 15 | 945 | 118 | 201 | 113 | 339 | 101 | 66 | 7 | 178 | 216 | 729 |
| 15 - 18 | 844 | 87 | 272 | 63 | 269 | 78 | 60 | 15 | 139 | 156 | 688 |
| 18 - 21 | 69 | 12 | 20 | 3 | 21 | 9 | 1 | 3 | - | - | 69 |
| 21 und älter | 3 | 1 | 1 | - | - | 1 | - | - | - | - | 3 |
| unter 18 | 6 019 | 1 546 | 1 342 | 927 | 1 496 | 383 | 260 | 65 | 1 348 | 1 485 | 4 534 |
| 18 und älter | 72 | 13 | 21 | 3 | 21 | 10 | 1 | 3 | - | - | 72 |
| ehelich | 3 663 | - | 1 143 | 792 | 1 178 | 369 | 152 | 29 | 825 | 849 | 2 814 |
| nicht-ehelich | 2 428 | 1 559 | 220 | 138 | 339 | 24 | 109 | 39 | 523 | 636 | 1 792 |
| Deutsche | 5 677 | 1 476 | 1 231 | 868 | 1 451 | 353 | 252 | 46 | 1 244 | 1 381 | 4 296 |
| Nichtdeutsche | 414 | 83 | 132 | 62 | 66 | 40 | 9 | 22 | 104 | 104 | 310 |
| Insgesamt | 12 056 | 3 271 | 2 533 | 1 855 | 2 962 | 758 | 550 | 127 | 2 566 | 2 809 | 9 247 |
| Alter von ... bis unter ... Jahren | | | | | | | | | | | |
| unter 1 | 1 287 | 667 | 288 | 176 | 121 | 16 | 9 | 10 | 339 | 376 | 911 |
| 1 - 3 | 1 777 | 782 | 356 | 355 | 208 | 49 | 21 | 6 | 385 | 433 | 1 344 |
| 3 - 6 | 2 206 | 691 | 439 | 477 | 427 | 93 | 57 | 22 | 527 | 545 | 1 661 |
| 6 - 9 | 1 792 | 406 | 354 | 317 | 508 | 117 | 81 | 9 | 405 | 413 | 1 379 |
| 9 - 12 | 1 632 | 300 | 297 | 219 | 547 | 133 | 110 | 26 | 353 | 386 | 1 246 |
| 12 - 15 | 1 756 | 256 | 347 | 197 | 604 | 183 | 149 | 20 | 326 | 392 | 1 364 |
| 15 - 18 | 1 461 | 147 | 416 | 105 | 491 | 152 | 121 | 29 | 231 | 264 | 1 197 |
| 18 - 21 | 138 | 21 | 33 | 9 | 54 | 14 | 2 | 5 | - | - | 138 |
| 21 und älter | 7 | 1 | 3 | - | 2 | 1 | - | - | - | - | 7 |
| unter 18 | 11 911 | 3 249 | 2 497 | 1 846 | 2 906 | 743 | 548 | 122 | 2 566 | 2 809 | 9 102 |
| 18 und älter | 145 | 22 | 36 | 9 | 56 | 15 | 2 | 5 | - | - | 145 |
| ehelich | 7 073 | - | 2 125 | 1 579 | 2 306 | 701 | 311 | 51 | 1 491 | 1 543 | 5 530 |
| nicht-ehelich | 4 983 | 3 271 | 408 | 276 | 656 | 57 | 239 | 76 | 1 075 | 1 266 | 3 717 |
| Deutsche | 11 231 | 3 098 | 2 291 | 1 715 | 2 845 | 682 | 515 | 85 | 2 398 | 2 642 | 8 589 |
| Nichtdeutsche | 825 | 173 | 242 | 140 | 117 | 76 | 35 | 42 | 168 | 167 | 658 |

5 Junge Menschen mit begonnener Hilfe 1993 nach persönlichen Merkmalen, Familienstand der Eltern, Sorgerechtsstatus, Umstände der Unterbringung sowie nach Hilfeart

5.3 Heimerziehung; sonstige betreute Wohnform

| Geschlecht Kindschaftsverhältnis Staatsangehörigkeit | Ins- gesamt | Davon Familienstand der Eltern/des sorgeberechtigten Elternteils (bei Beginn der Hilfe) | | | | | | | Sorge- recht entzogen | Unterbringung | |
|--|----------------|--|---|--|-----------------|----------------|--------------------|----------------|-----------------------------|---|---|
| | | ledig | verhei- ratet, zu- sammen- lebend | verhei- ratet, ge- trennt lebend | ge- schieden | ver- witwet | Eltern sind tot | unbe- kannt | | mit vor- mundschaft- richter- licher Ent- scheidung | ohne vor- mundschaft- richter- liche Ent- scheidung |
| Männlich | 15 513 | 2 095 | 5 511 | 1 767 | 4 904 | 789 | 216 | 231 | 1 611 | 1 798 | 13 715 |
| Alter von ... bis unter ... Jahren | | | | | | | | | | | |
| unter 1 | 461 | 322 | 56 | 50 | 24 | 3 | 1 | 5 | 50 | 87 | 374 |
| 1 - 3 | 608 | 241 | 142 | 125 | 84 | 9 | 1 | 6 | 101 | 153 | 455 |
| 3 - 6 | 1 092 | 259 | 310 | 254 | 228 | 29 | 6 | 6 | 223 | 291 | 801 |
| 6 - 9 | 1 611 | 256 | 484 | 288 | 496 | 58 | 17 | 12 | 253 | 321 | 1 290 |
| 9 - 12 | 2 458 | 310 | 841 | 301 | 834 | 131 | 28 | 13 | 260 | 287 | 2 171 |
| 12 - 15 | 3 924 | 368 | 1 527 | 340 | 1 384 | 212 | 50 | 43 | 343 | 326 | 3 598 |
| 15 - 18 | 4 195 | 255 | 1 683 | 329 | 1 473 | 268 | 87 | 100 | 381 | 333 | 3 862 |
| 18 - 21 | 1 097 | 78 | 443 | 74 | 362 | 77 | 24 | 39 | - | - | 1 097 |
| 21 und älter | 67 | 6 | 25 | 6 | 19 | 2 | 2 | 7 | - | - | 67 |
| unter 18 | 14 349 | 2 011 | 5 043 | 1 687 | 4 523 | 710 | 190 | 185 | 1 611 | 1 798 | 12 551 |
| 18 und älter | 1 164 | 84 | 468 | 80 | 381 | 79 | 26 | 46 | - | - | 1 164 |
| ehelich | 11 506 | - | 4 798 | 1 509 | 4 176 | 739 | 140 | 144 | 1 150 | 1 231 | 10 275 |
| nicht-ehelich | 4 007 | 2 095 | 713 | 258 | 728 | 50 | 76 | 87 | 461 | 567 | 3 440 |
| Deutsche | 13 984 | 1 972 | 4 830 | 1 571 | 4 673 | 701 | 159 | 78 | 1 434 | 1 580 | 12 404 |
| Nichtdeutsche | 1 529 | 123 | 681 | 196 | 231 | 88 | 57 | 153 | 177 | 218 | 1 311 |
| Weiblich | 12 060 | 1 639 | 4 291 | 1 374 | 3 780 | 692 | 167 | 117 | 1 615 | 1 876 | 10 184 |
| Alter von ... bis unter ... Jahren | | | | | | | | | | | |
| unter 1 | 425 | 277 | 76 | 40 | 27 | 4 | - | 1 | 51 | 98 | 327 |
| 1 - 3 | 523 | 221 | 137 | 89 | 63 | 7 | 3 | 3 | 97 | 161 | 362 |
| 3 - 6 | 831 | 196 | 247 | 197 | 156 | 26 | 4 | 5 | 190 | 264 | 567 |
| 6 - 9 | 1 048 | 157 | 293 | 193 | 331 | 55 | 11 | 8 | 230 | 284 | 764 |
| 9 - 12 | 1 358 | 169 | 412 | 197 | 457 | 99 | 12 | 12 | 234 | 291 | 1 067 |
| 12 - 15 | 2 794 | 239 | 984 | 270 | 1 085 | 147 | 49 | 20 | 324 | 335 | 2 459 |
| 15 - 18 | 4 185 | 304 | 1 734 | 328 | 1 398 | 297 | 79 | 45 | 489 | 443 | 3 742 |
| 18 - 21 | 815 | 68 | 375 | 54 | 239 | 53 | 7 | 19 | - | - | 815 |
| 21 und älter | 81 | 8 | 33 | 6 | 24 | 4 | 2 | 4 | - | - | 81 |
| unter 18 | 11 164 | 1 563 | 3 883 | 1 314 | 3 517 | 635 | 158 | 94 | 1 615 | 1 876 | 9 288 |
| 18 und älter | 896 | 76 | 408 | 60 | 263 | 57 | 9 | 23 | - | - | 896 |
| ehelich | 8 957 | - | 3 762 | 1 168 | 3 220 | 639 | 100 | 68 | 1 215 | 1 339 | 7 618 |
| nicht-ehelich | 3 103 | 1 639 | 529 | 206 | 560 | 53 | 67 | 49 | 400 | 537 | 2 566 |
| Deutsche | 10 883 | 1 549 | 3 691 | 1 241 | 3 574 | 630 | 144 | 54 | 1 393 | 1 533 | 9 290 |
| Nichtdeutsche | 1 177 | 90 | 600 | 133 | 206 | 62 | 23 | 63 | 222 | 283 | 894 |
| Insgesamt | 27 573 | 3 734 | 9 802 | 3 141 | 8 684 | 1 481 | 383 | 348 | 3 226 | 3 674 | 23 899 |
| Alter von ... bis unter ... Jahren | | | | | | | | | | | |
| unter 1 | 886 | 599 | 132 | 90 | 51 | 7 | 1 | 6 | 101 | 185 | 701 |
| 1 - 3 | 1 131 | 462 | 279 | 214 | 147 | 16 | 4 | 9 | 198 | 314 | 817 |
| 3 - 6 | 1 923 | 455 | 557 | 451 | 384 | 55 | 10 | 11 | 413 | 555 | 1 368 |
| 6 - 9 | 2 659 | 413 | 777 | 481 | 827 | 113 | 28 | 20 | 483 | 605 | 2 054 |
| 9 - 12 | 3 816 | 479 | 1 253 | 498 | 1 291 | 230 | 40 | 25 | 494 | 578 | 3 238 |
| 12 - 15 | 6 718 | 607 | 2 511 | 610 | 2 469 | 359 | 99 | 63 | 667 | 661 | 6 057 |
| 15 - 18 | 8 380 | 559 | 3 417 | 657 | 2 871 | 565 | 166 | 145 | 870 | 776 | 7 604 |
| 18 - 21 | 1 912 | 146 | 818 | 128 | 601 | 130 | 31 | 58 | - | - | 1 912 |
| 21 und älter | 148 | 14 | 58 | 12 | 43 | 6 | 4 | 11 | - | - | 148 |
| unter 18 | 25 513 | 3 574 | 8 926 | 3 001 | 8 040 | 1 345 | 348 | 279 | 3 226 | 3 674 | 21 839 |
| 18 und älter | 2 060 | 160 | 876 | 140 | 644 | 136 | 35 | 69 | - | - | 2 060 |
| ehelich | 20 463 | - | 8 560 | 2 677 | 7 396 | 1 378 | 240 | 212 | 2 365 | 2 570 | 17 893 |
| nicht-ehelich | 7 110 | 3 734 | 1 242 | 464 | 1 288 | 103 | 143 | 136 | 861 | 1 104 | 6 006 |
| Deutsche | 24 867 | 3 521 | 8 521 | 2 812 | 8 247 | 1 331 | 303 | 132 | 2 827 | 3 173 | 21 694 |
| Nichtdeutsche | 2 706 | 213 | 1 281 | 329 | 437 | 150 | 80 | 216 | 399 | 501 | 2 205 |

Junge Menschen mit beendeter Hilfe 1993

6 Junge Menschen mit beendeter Hilfe 1993 nach persönlichen Merkmalen,
Unterbringungsform bei Beginn und Ende der Hilfe
sowie nach Hilfeart

| Geschlecht Kindschaftsverhältnis Staatsangehörigkeit | Ins- gesamt | Erziehung in einer Tagesgruppe | | | Vollzeitpflege in einer anderen Familie | | | Heimerziehung; sonstige betreute Wohnform | | | | Inten- sive sozial- pädago- gische Einzel- be- treuung |
|---|----------------|-----------------------------------|-----------------------------|--|--|------------------------------------|--------------------|--|-----------------------------|-------------------------------------|--------------------|---|
| | | zusammen | davon Unter- bringung in | | zusammen | davon Unter- bringung bei/in | | zusammen | davon Unter- bringung in | | | |
| | | | Pflege- familie | Tages- gruppe in einer Ein- richtung | | Groß- eltern/ Ver- wandte | Pflege- familie | | einem Heim | einer Wohn- gemein- schaft | eigener Wohnung | |
| Männlich | 21 394 | 2 268 | 501 | 1 767 | 5 022 | 1 097 | 3 925 | 13 833 | 12 320 | 878 | 635 | 271 |
| Alter von ... bis unter ... Jahren | | | | | | | | | | | | |
| unter 1 | 338 | 13 | 11 | 2 | 151 | 12 | 139 | 174 | 169 | 5 | - | - |
| 1 - 3 | 1 106 | 115 | 89 | 26 | 473 | 44 | 429 | 518 | 508 | 10 | - | - |
| 3 - 6 | 1 922 | 363 | 207 | 156 | 743 | 112 | 631 | 816 | 807 | 9 | - | - |
| 6 - 9 | 1 857 | 376 | 94 | 282 | 685 | 112 | 573 | 796 | 788 | 8 | - | - |
| 9 - 12 | 2 508 | 607 | 66 | 541 | 576 | 147 | 429 | 1 325 | 1 295 | 30 | - | - |
| 12 - 15 | 3 531 | 544 | 21 | 523 | 617 | 156 | 461 | 2 364 | 2 314 | 49 | 1 | 6 |
| 15 - 18 | 5 306 | 234 | 11 | 223 | 813 | 260 | 553 | 4 150 | 3 778 | 295 | 77 | 109 |
| 18 - 21 | 4 091 | 16 | 2 | 14 | 832 | 244 | 588 | 3 114 | 2 290 | 402 | 422 | 129 |
| 21 und älter | 735 | - | - | - | 132 | 10 | 122 | 576 | 371 | 70 | 135 | 27 |
| unter 18 | 16 568 | 2 252 | 499 | 1 753 | 4 058 | 843 | 3 215 | 10 143 | 9 659 | 406 | 78 | 115 |
| 18 und älter | 4 826 | 16 | 2 | 14 | 964 | 254 | 710 | 3 690 | 2 661 | 472 | 557 | 156 |
| ehelich | 15 300 | 1 725 | 317 | 1 408 | 3 018 | 661 | 2 357 | 10 344 | 9 110 | 699 | 535 | 213 |
| nicht-ehelich | 6 094 | 543 | 184 | 359 | 2 004 | 436 | 1 568 | 3 489 | 3 210 | 179 | 100 | 58 |
| Deutsche | 19 324 | 2 055 | 462 | 1 593 | 4 610 | 1 014 | 3 596 | 12 425 | 11 147 | 746 | 532 | 234 |
| Nichtdeutsche | 2 070 | 213 | 39 | 174 | 412 | 83 | 329 | 1 408 | 1 173 | 132 | 103 | 37 |
| Weiblich | 16 809 | 1 214 | 403 | 811 | 5 029 | 1 095 | 3 934 | 10 340 | 8 929 | 742 | 669 | 226 |
| Alter von ... bis unter ... Jahren | | | | | | | | | | | | |
| unter 1 | 306 | 5 | 5 | - | 133 | 6 | 127 | 168 | 164 | 4 | - | - |
| 1 - 3 | 928 | 101 | 87 | 14 | 403 | 39 | 364 | 424 | 421 | 3 | - | - |
| 3 - 6 | 1 614 | 251 | 148 | 103 | 705 | 119 | 586 | 658 | 655 | 3 | - | - |
| 6 - 9 | 1 514 | 269 | 84 | 185 | 595 | 111 | 484 | 650 | 644 | 6 | - | - |
| 9 - 12 | 1 662 | 267 | 47 | 220 | 533 | 119 | 414 | 862 | 847 | 15 | - | - |
| 12 - 15 | 2 326 | 229 | 23 | 206 | 675 | 172 | 503 | 1 417 | 1 357 | 59 | 1 | 5 |
| 15 - 18 | 4 366 | 85 | 7 | 78 | 992 | 254 | 738 | 3 214 | 2 803 | 302 | 109 | 75 |
| 18 - 21 | 3 464 | 7 | 2 | 5 | 884 | 265 | 619 | 2 452 | 1 715 | 308 | 429 | 121 |
| 21 und älter | 629 | - | - | - | 109 | 10 | 99 | 495 | 323 | 42 | 130 | 25 |
| unter 18 | 12 716 | 1 207 | 401 | 806 | 4 036 | 820 | 3 216 | 7 393 | 6 891 | 392 | 110 | 80 |
| 18 und älter | 4 093 | 7 | 2 | 5 | 993 | 275 | 718 | 2 947 | 2 038 | 350 | 559 | 146 |
| ehelich | 12 003 | 883 | 254 | 629 | 3 195 | 692 | 2 503 | 7 738 | 6 566 | 613 | 559 | 187 |
| nicht-ehelich | 4 806 | 331 | 149 | 182 | 1 834 | 403 | 1 431 | 2 602 | 2 363 | 129 | 110 | 39 |
| Deutsche | 15 189 | 1 106 | 378 | 728 | 4 634 | 1 025 | 3 609 | 9 252 | 8 072 | 594 | 586 | 197 |
| Nichtdeutsche | 1 620 | 108 | 25 | 83 | 395 | 70 | 325 | 1 088 | 857 | 148 | 83 | 29 |
| Insgesamt | 38 203 | 3 482 | 904 | 2 578 | 10 051 | 2 192 | 7 859 | 24 173 | 21 249 | 1 620 | 1 304 | 497 |
| Alter von ... bis unter ... Jahren | | | | | | | | | | | | |
| unter 1 | 644 | 18 | 16 | 2 | 284 | 18 | 266 | 342 | 333 | 9 | - | - |
| 1 - 3 | 2 034 | 216 | 176 | 40 | 876 | 83 | 793 | 942 | 929 | 13 | - | - |
| 3 - 6 | 3 536 | 614 | 355 | 259 | 1 448 | 231 | 1 217 | 1 474 | 1 462 | 12 | - | - |
| 6 - 9 | 3 371 | 645 | 178 | 467 | 1 280 | 223 | 1 057 | 1 446 | 1 432 | 14 | - | - |
| 9 - 12 | 4 170 | 874 | 113 | 761 | 1 109 | 266 | 843 | 2 187 | 2 142 | 45 | - | - |
| 12 - 15 | 5 857 | 773 | 44 | 729 | 1 292 | 328 | 964 | 3 781 | 3 671 | 108 | 2 | 11 |
| 15 - 18 | 9 672 | 319 | 18 | 301 | 1 805 | 514 | 1 291 | 7 364 | 6 581 | 597 | 186 | 184 |
| 18 - 21 | 7 555 | 23 | 4 | 19 | 1 716 | 509 | 1 207 | 5 566 | 4 005 | 710 | 851 | 250 |
| 21 und älter | 1 364 | - | - | - | 241 | 20 | 221 | 1 071 | 694 | 112 | 265 | 52 |
| unter 18 | 29 284 | 3 459 | 900 | 2 559 | 8 094 | 1 663 | 6 431 | 17 536 | 16 550 | 798 | 188 | 195 |
| 18 und älter | 8 919 | 23 | 4 | 19 | 1 957 | 529 | 1 428 | 6 637 | 4 699 | 822 | 1 116 | 302 |
| ehelich | 27 303 | 2 608 | 571 | 2 037 | 6 213 | 1 353 | 4 860 | 18 082 | 15 676 | 1 312 | 1 094 | 400 |
| nicht-ehelich | 10 900 | 874 | 333 | 541 | 3 838 | 839 | 2 999 | 6 091 | 5 573 | 308 | 210 | 97 |
| Deutsche | 34 513 | 3 161 | 840 | 2 321 | 9 244 | 2 039 | 7 205 | 21 677 | 19 219 | 1 340 | 1 118 | 431 |
| Nichtdeutsche | 3 690 | 321 | 64 | 257 | 807 | 153 | 654 | 2 496 | 2 030 | 280 | 186 | 66 |
| Unterbringungsform bei Beginn der Hilfe mit Wechsel der Unter- bringungsform | 1 570 | 49 | 28 | 21 | 226 | 94 | 132 | 1 295 | 217 | 201 | 877 | - |
| Großeltern/Verwandte | 56 | - | - | - | 56 | 40 | 16 | - | - | - | - | - |
| Pflegefamilie | 187 | 17 | 15 | 2 | 170 | 54 | 116 | - | - | - | - | - |
| Tagesgruppe in einer Einrichtung | 32 | 32 | 13 | 19 | - | - | - | - | - | - | - | - |
| Heim | 1 099 | - | - | - | - | - | - | 1 099 | 196 | 179 | 724 | - |
| Wohngemeinschaft | 166 | - | - | - | - | - | - | 166 | 16 | 18 | 132 | - |
| eigene Wohnung | 30 | - | - | - | - | - | - | 30 | 5 | 4 | 21 | - |
| ohne Wechsel der Unter- bringungsform | 36 633 | 3 433 | 876 | 2 557 | 9 825 | 2 098 | 7 727 | 22 878 | 21 032 | 1 419 | 427 | 497 |

| Lfd. Nr. | Geschlecht Kindschaftsverhältnis Staatsangehörigkeit | Insgesamt | | | | | | Überlei- tung in einer der folgenden Hilfearten zusammen |
|-------------|--|-----------|----------|---|--|------------------------|----------------------|---|
| | | | Abschluß | vorzeitige Beendigung auf Veran- lassung des Sorgebe- rechtigten bzw. Voll- jährigen | Abgabe an ein anderes Jugendamt | sonstige Beendigung | Adoptions- pflege | |
| 1 | Männlich | 21 394 | 6 434 | 4 755 | 3 553 | 3 151 | 499 | 3 002 |
| | Alter von ... bis unter ... Jahren | | | | | | | |
| 2 | unter 1 | 338 | 82 | 53 | 25 | 34 | 62 | 72 |
| 3 | 1 - 3 | 1 106 | 383 | 209 | 91 | 75 | 127 | 227 |
| 4 | 3 - 6 | 1 922 | 660 | 311 | 255 | 162 | 151 | 383 |
| 5 | 6 - 9 | 1 857 | 551 | 315 | 345 | 144 | 88 | 414 |
| 6 | 9 - 12 | 2 508 | 627 | 581 | 590 | 203 | 45 | 462 |
| 7 | 12 - 15 | 3 531 | 771 | 881 | 853 | 462 | 11 | 553 |
| 8 | 15 - 18 | 5 306 | 1 134 | 1 225 | 1 048 | 1 261 | 15 | 623 |
| 9 | 18 - 21 | 4 091 | 1 731 | 1 092 | 312 | 731 | - | 225 |
| 10 | 21 und älter | 735 | 485 | 94 | 34 | 79 | - | 43 |
| 11 | unter 18 | 16 568 | 4 218 | 3 569 | 3 207 | 2 341 | 499 | 2 734 |
| 12 | 18 und älter | 4 826 | 2 216 | 1 186 | 346 | 810 | - | 268 |
| 13 | ehelich | 15 900 | 4 645 | 3 562 | 2 460 | 2 417 | 194 | 2 022 |
| 14 | nicht-ehelich | 6 094 | 1 789 | 1 193 | 1 093 | 734 | 305 | 980 |
| 15 | Deutsche | 19 324 | 5 795 | 4 249 | 3 329 | 2 676 | 465 | 2 810 |
| 16 | Nichtdeutsche | 2 070 | 639 | 506 | 224 | 475 | 34 | 192 |
| 17 | Weiblich | 16 809 | 5 416 | 3 761 | 2 528 | 2 254 | 434 | 2 416 |
| | Alter von ... bis unter ... Jahren | | | | | | | |
| 18 | unter 1 | 306 | 76 | 52 | 18 | 26 | 62 | 72 |
| 19 | 1 - 3 | 928 | 336 | 158 | 78 | 66 | 98 | 192 |
| 20 | 3 - 6 | 1 614 | 546 | 254 | 208 | 113 | 153 | 340 |
| 21 | 6 - 9 | 1 514 | 457 | 246 | 296 | 145 | 88 | 302 |
| 22 | 9 - 12 | 1 662 | 430 | 356 | 398 | 133 | 27 | 318 |
| 23 | 12 - 15 | 2 326 | 492 | 589 | 543 | 290 | 10 | 402 |
| 24 | 15 - 18 | 4 366 | 913 | 1 143 | 755 | 989 | 16 | 550 |
| 25 | 18 - 21 | 3 464 | 1 713 | 899 | 211 | 437 | - | 204 |
| 26 | 21 und älter | 629 | 453 | 64 | 21 | 55 | - | 36 |
| 27 | unter 18 | 12 716 | 3 250 | 2 798 | 2 296 | 1 762 | 434 | 2 176 |
| 28 | 18 und älter | 4 093 | 2 166 | 963 | 232 | 492 | - | 240 |
| 29 | ehelich | 12 003 | 3 886 | 2 872 | 1 748 | 1 678 | 178 | 1 641 |
| 30 | nicht-ehelich | 4 806 | 1 530 | 889 | 780 | 576 | 256 | 775 |
| 31 | Deutsche | 15 189 | 4 816 | 3 371 | 2 374 | 1 966 | 414 | 2 248 |
| 32 | Nichtdeutsche | 1 620 | 600 | 390 | 154 | 288 | 20 | 168 |
| 33 | Insgesamt | 38 203 | 11 850 | 8 516 | 6 081 | 5 405 | 933 | 5 418 |
| | Alter von ... bis unter ... Jahren | | | | | | | |
| 34 | unter 1 | 644 | 168 | 105 | 43 | 80 | 124 | 144 |
| 35 | 1 - 3 | 2 034 | 719 | 361 | 169 | 141 | 225 | 419 |
| 36 | 3 - 6 | 3 536 | 1 206 | 565 | 453 | 275 | 304 | 723 |
| 37 | 6 - 9 | 3 371 | 1 008 | 561 | 641 | 289 | 156 | 716 |
| 38 | 9 - 12 | 4 170 | 1 057 | 937 | 988 | 336 | 72 | 780 |
| 39 | 12 - 15 | 5 857 | 1 263 | 1 470 | 1 396 | 752 | 21 | 955 |
| 40 | 15 - 18 | 9 672 | 2 047 | 2 368 | 1 803 | 2 250 | 31 | 1 173 |
| 41 | 18 - 21 | 7 555 | 3 444 | 1 991 | 523 | 1 188 | - | 429 |
| 42 | 21 und älter | 1 364 | 938 | 158 | 55 | 134 | - | 79 |
| 43 | unter 18 | 29 284 | 7 468 | 6 367 | 5 503 | 4 103 | 933 | 4 910 |
| 44 | 18 und älter | 8 919 | 4 382 | 2 149 | 578 | 1 302 | - | 508 |
| 45 | ehelich | 27 303 | 8 531 | 6 434 | 4 208 | 4 095 | 372 | 3 663 |
| 46 | nicht-ehelich | 10 900 | 3 319 | 2 082 | 1 873 | 1 310 | 561 | 1 755 |
| 47 | Deutsche | 34 513 | 10 611 | 7 620 | 5 703 | 4 642 | 879 | 5 058 |
| 48 | Nichtdeutsche | 3 690 | 1 239 | 896 | 378 | 763 | 54 | 360 |
| 49 | Ohne vorangegangene Hilfe | 10 369 | 3 990 | 2 265 | 1 342 | 1 461 | 316 | 995 |
| 50 | Mit vorangegangener Hilfe | 27 834 | 7 860 | 6 251 | 4 739 | 3 944 | 617 | 4 423 |
| 51 | ambulante Beratung in Fragen der | | | | | | | |
| 52 | Erziehung | 13 845 | 4 261 | 3 310 | 1 960 | 1 819 | 263 | 2 232 |
| 53 | vorläufige Schutzmaßnahmen | 1 117 | 232 | 280 | 148 | 206 | 38 | 213 |
| 54 | institutionelle Beratung | 2 460 | 687 | 558 | 512 | 338 | 33 | 332 |
| 55 | soziale Gruppenarbeit | 126 | 23 | 31 | 31 | 29 | - | 12 |
| 56 | Erziehungsbeistand/Betreuungshelfer | 740 | 177 | 199 | 129 | 135 | 6 | 94 |
| 57 | sozialpädagogische Familienhilfe | 2 072 | 493 | 444 | 307 | 216 | 54 | 558 |
| 58 | Erziehung in einer Tagesgruppe | 671 | 193 | 175 | 111 | 95 | 2 | 95 |
| 59 | Vollzeitpflege in einer anderen | | | | | | | |
| 60 | Familie | 2 260 | 669 | 366 | 611 | 274 | 49 | 291 |
| 61 | Heimerziehung/sonstige betreute | | | | | | | |
| 62 | Wohnform | 4 210 | 1 020 | 817 | 886 | 755 | 171 | 561 |
| 63 | intensive sozialpädagogische | | | | | | | |
| 64 | Einzelbetreuung | 175 | 49 | 41 | 11 | 56 | - | 18 |
| 65 | Eingliederungshilfe nach dem BSHG | 158 | 56 | 30 | 33 | 21 | 1 | 17 |

Art und vorangegangener Hilfe sowie nach Ursache der Beendigung der Hilfe(art)

samt

| Ursache der Beendigung der Hilfe(art) | | | | | | | | | | Lfd. Nr. |
|--|----------------------------------|-------------------------------|---|--|---|---|---|---|--|-------------|
| davon | | | | | | | | | | |
| ambulante Beratung in Fragen der Er- ziehung | insti- tutionelle Beratung | soziale Gruppen- arbeit | Erziehungs- beistand; Betreuungs- helfer | sozial- pädago- gische Familien- hilfe | Erziehung in einer Tages- gruppe | Vollzeit- pflege in einer anderen Familie | Heim- erziehung; sonstige betreute Wohnform | intensive sozial- pädago- gische Einzel- betreuung | Einglieder- ungshilfe nach dem BSHG | |
| 721 | 94 | 13 | 133 | 302 | 116 | 570 | 670 | 102 | 281 | 1 |
| 14 | - | - | - | 15 | 2 | 36 | 3 | - | 2 | 2 |
| 59 | 5 | - | 3 | 39 | 5 | 94 | 18 | - | 4 | 3 |
| 81 | 4 | - | 5 | 59 | 14 | 158 | 43 | - | 19 | 4 |
| 87 | 14 | - | 5 | 56 | 18 | 96 | 112 | - | 26 | 5 |
| 94 | 13 | 1 | 22 | 61 | 34 | 56 | 147 | - | 34 | 6 |
| 161 | 21 | 5 | 36 | 49 | 33 | 64 | 155 | 6 | 23 | 7 |
| 191 | 22 | 7 | 42 | 23 | 10 | 57 | 158 | 59 | 54 | 8 |
| 32 | 10 | - | 20 | - | - | 8 | 34 | 34 | 87 | 9 |
| 2 | 5 | - | - | - | - | 1 | - | 3 | 32 | 10 |
| 687 | 79 | 13 | 113 | 302 | 116 | 561 | 636 | 65 | 162 | 11 |
| 34 | 15 | - | 20 | - | - | 9 | 34 | 37 | 119 | 12 |
| 503 | 72 | 12 | 101 | 183 | 84 | 307 | 461 | 79 | 220 | 13 |
| 218 | 22 | 1 | 32 | 119 | 32 | 263 | 209 | 23 | 61 | 14 |
| 673 | 89 | 11 | 122 | 287 | 109 | 552 | 623 | 86 | 258 | 15 |
| 48 | 5 | 2 | 11 | 15 | 7 | 18 | 47 | 16 | 23 | 16 |
| 590 | 72 | 9 | 95 | 237 | 51 | 523 | 555 | 102 | 182 | 17 |
| 12 | 1 | - | 1 | 14 | 2 | 38 | 4 | - | - | 18 |
| 49 | 3 | - | 2 | 36 | 2 | 84 | 15 | - | 1 | 19 |
| 85 | 12 | - | 6 | 44 | 11 | 126 | 40 | - | 16 | 20 |
| 63 | 4 | - | 4 | 48 | 13 | 81 | 72 | - | 17 | 21 |
| 73 | 10 | 2 | 16 | 37 | 11 | 78 | 84 | - | 7 | 22 |
| 106 | 14 | 2 | 13 | 38 | 9 | 53 | 153 | 2 | 12 | 23 |
| 158 | 18 | 5 | 32 | 20 | 3 | 53 | 163 | 57 | 41 | 24 |
| 38 | 7 | - | 17 | - | - | 9 | 23 | 36 | 74 | 25 |
| 6 | 3 | - | 4 | - | - | 1 | 1 | 7 | 14 | 26 |
| 546 | 62 | 9 | 74 | 237 | 51 | 513 | 531 | 59 | 94 | 27 |
| 44 | 10 | - | 21 | - | - | 10 | 24 | 43 | 88 | 28 |
| 408 | 51 | 8 | 67 | 146 | 34 | 307 | 412 | 76 | 132 | 29 |
| 182 | 21 | 1 | 28 | 91 | 17 | 216 | 143 | 26 | 50 | 30 |
| 547 | 67 | 8 | 86 | 230 | 48 | 495 | 512 | 90 | 165 | 31 |
| 43 | 5 | 1 | 9 | 7 | 3 | 28 | 43 | 12 | 17 | 32 |
| 1 311 | 166 | 22 | 228 | 539 | 167 | 1 093 | 1 225 | 204 | 463 | 33 |
| 26 | 1 | - | 1 | 29 | 4 | 74 | 7 | - | 2 | 34 |
| 108 | 8 | - | 5 | 75 | 7 | 178 | 33 | - | 5 | 35 |
| 166 | 16 | - | 11 | 103 | 25 | 284 | 83 | - | 35 | 36 |
| 150 | 18 | - | 9 | 104 | 31 | 177 | 184 | - | 43 | 37 |
| 167 | 23 | 3 | 38 | 98 | 45 | 134 | 231 | - | 41 | 38 |
| 267 | 35 | 7 | 49 | 87 | 42 | 117 | 308 | 8 | 35 | 39 |
| 349 | 40 | 12 | 74 | 43 | 13 | 110 | 321 | 116 | 95 | 40 |
| 70 | 17 | - | 37 | - | - | 17 | 57 | 70 | 161 | 41 |
| 8 | 8 | - | 4 | - | - | 2 | 1 | 10 | 46 | 42 |
| 1 233 | 141 | 22 | 187 | 539 | 167 | 1 074 | 1 167 | 124 | 256 | 43 |
| 78 | 25 | - | 41 | - | - | 19 | 58 | 80 | 207 | 44 |
| 911 | 123 | 20 | 168 | 329 | 118 | 614 | 873 | 155 | 352 | 45 |
| 400 | 43 | 2 | 60 | 210 | 49 | 479 | 352 | 49 | 111 | 46 |
| 1 220 | 156 | 19 | 208 | 517 | 157 | 1 047 | 1 135 | 176 | 423 | 47 |
| 91 | 10 | 3 | 20 | 22 | 10 | 46 | 90 | 28 | 40 | 48 |
| 181 | 27 | 3 | 40 | 93 | 41 | 208 | 256 | 27 | 119 | 49 |
| 1 130 | 139 | 19 | 188 | 446 | 126 | 885 | 969 | 177 | 344 | 50 |
| 743 | 68 | 12 | 84 | 228 | 56 | 422 | 399 | 66 | 154 | 51 |
| 70 | 10 | - | 14 | 18 | 2 | 56 | 30 | 10 | 3 | 52 |
| 81 | 32 | 1 | 9 | 22 | 17 | 40 | 68 | 19 | 43 | 53 |
| 1 | 1 | 3 | 1 | - | 1 | 3 | 1 | - | 1 | 54 |
| 13 | 2 | - | 27 | 6 | 2 | 13 | 17 | 7 | 7 | 55 |
| 98 | 12 | 1 | 24 | 130 | 6 | 160 | 100 | 3 | 24 | 56 |
| 19 | 1 | - | 5 | 10 | 13 | 15 | 17 | 3 | 12 | 57 |
| 27 | 3 | 1 | 3 | 6 | 10 | 108 | 90 | 16 | 27 | 58 |
| 71 | 8 | 1 | 20 | 25 | 18 | 65 | 241 | 49 | 63 | 59 |
| 6 | - | - | - | - | - | 2 | 5 | 4 | 1 | 60 |
| 1 | 2 | - | 1 | 1 | 1 | 1 | 1 | - | 9 | 61 |

| Lfd. Nr. | Geschlecht Kindschaftsverhältnis Staatsangehörigkeit | Insgesamt | | | | | | |
|-------------|--|-----------|----------|---|--|------------------------|----------------------|---|
| | | | Abschluß | vorzeitige Beendigung auf Veran- lassung des Sorgebe- rechtigten bzw. Voll- jährigen | Abgabe an ein anderes Jugendamt | sonstige Beendigung | Adoptions- pflege | Überlei- tung in einer der folgenden Hilfearten zusammen |
| 1 | Männlich | 5 022 | 1 723 | 676 | 1 029 | 535 | 358 | 701 |
| | Alter von ... bis unter ... Jahren | | | | | | | |
| 2 | unter 1 | 151 | 42 | 21 | 18 | 16 | 43 | 11 |
| 3 | 1 - 3 | 473 | 169 | 77 | 53 | 25 | 90 | 59 |
| 4 | 3 - 6 | 743 | 238 | 103 | 158 | 62 | 104 | 78 |
| 5 | 6 - 9 | 685 | 193 | 75 | 186 | 53 | 67 | 111 |
| 6 | 9 - 12 | 576 | 149 | 87 | 170 | 45 | 36 | 89 |
| 7 | 12 - 15 | 617 | 121 | 83 | 195 | 78 | 8 | 132 |
| 8 | 15 - 18 | 813 | 201 | 95 | 193 | 153 | 10 | 161 |
| 9 | 18 - 21 | 832 | 501 | 129 | 52 | 98 | - | 52 |
| 10 | 21 und älter | 132 | 109 | 6 | 4 | 5 | - | 8 |
| 11 | unter 18 | 4 058 | 1 113 | 541 | 973 | 432 | 358 | 641 |
| 12 | 18 und älter | 964 | 610 | 135 | 56 | 103 | - | 60 |
| 13 | ehelich | 3 018 | 1 077 | 454 | 580 | 330 | 139 | 438 |
| 14 | nicht-ehelich | 2 004 | 646 | 222 | 449 | 205 | 219 | 263 |
| 15 | Deutsche | 4 610 | 1 559 | 607 | 987 | 479 | 333 | 645 |
| 16 | Nichtdeutsche | 412 | 164 | 69 | 42 | 56 | 25 | 56 |
| 17 | Weiblich | 5 029 | 1 771 | 688 | 985 | 553 | 330 | 702 |
| | Alter von ... bis unter ... Jahren | | | | | | | |
| 18 | unter 1 | 133 | 47 | 15 | 10 | 10 | 41 | 10 |
| 19 | 1 - 3 | 403 | 159 | 56 | 59 | 25 | 69 | 35 |
| 20 | 3 - 6 | 705 | 213 | 94 | 137 | 63 | 114 | 84 |
| 21 | 6 - 9 | 595 | 158 | 72 | 158 | 63 | 57 | 89 |
| 22 | 9 - 12 | 533 | 137 | 76 | 177 | 45 | 24 | 74 |
| 23 | 12 - 15 | 675 | 156 | 72 | 207 | 74 | 10 | 156 |
| 24 | 15 - 18 | 992 | 266 | 150 | 190 | 171 | 15 | 200 |
| 25 | 18 - 21 | 884 | 549 | 147 | 45 | 95 | - | 48 |
| 26 | 21 und älter | 109 | 88 | 6 | 2 | 7 | - | 6 |
| 27 | unter 18 | 4 036 | 1 134 | 535 | 938 | 451 | 330 | 648 |
| 28 | 18 und älter | 993 | 637 | 153 | 47 | 102 | - | 54 |
| 29 | ehelich | 3 195 | 1 132 | 487 | 588 | 361 | 139 | 488 |
| 30 | nicht-ehelich | 1 834 | 639 | 201 | 397 | 192 | 191 | 214 |
| 31 | Deutsche | 4 634 | 1 610 | 630 | 928 | 500 | 314 | 652 |
| 32 | Nichtdeutsche | 395 | 161 | 58 | 57 | 53 | 16 | 50 |
| 33 | Insgesamt | 10 051 | 3 494 | 1 364 | 2 014 | 1 088 | 688 | 1 403 |
| | Alter von ... bis unter ... Jahren | | | | | | | |
| 34 | unter 1 | 284 | 89 | 36 | 28 | 26 | 84 | 21 |
| 35 | 1 - 3 | 876 | 328 | 133 | 112 | 50 | 159 | 94 |
| 36 | 3 - 6 | 1 448 | 451 | 197 | 295 | 125 | 218 | 162 |
| 37 | 6 - 9 | 1 280 | 349 | 147 | 344 | 116 | 124 | 200 |
| 38 | 9 - 12 | 1 109 | 286 | 163 | 347 | 90 | 60 | 163 |
| 39 | 12 - 15 | 1 292 | 277 | 155 | 402 | 152 | 18 | 288 |
| 40 | 15 - 18 | 1 805 | 467 | 245 | 383 | 324 | 25 | 361 |
| 41 | 18 - 21 | 1 716 | 1 050 | 276 | 97 | 193 | - | 100 |
| 42 | 21 und älter | 241 | 197 | 12 | 6 | 12 | - | 14 |
| 43 | unter 18 | 8 094 | 2 247 | 1 076 | 1 911 | 883 | 688 | 1 289 |
| 44 | 18 und älter | 1 957 | 1 247 | 288 | 103 | 205 | - | 114 |
| 45 | ehelich | 6 213 | 2 209 | 941 | 1 168 | 691 | 278 | 926 |
| 46 | nicht-ehelich | 3 838 | 1 285 | 423 | 846 | 397 | 410 | 477 |
| 47 | Deutsche | 9 244 | 3 169 | 1 237 | 1 915 | 979 | 647 | 1 297 |
| 48 | Nichtdeutsche | 807 | 325 | 127 | 99 | 109 | 41 | 106 |
| 49 | Ohne vorangegangene Hilfe | 3 595 | 1 463 | 521 | 580 | 484 | 237 | 310 |
| 50 | Mit vorangegangener Hilfe | 6 456 | 2 031 | 843 | 1 434 | 604 | 451 | 1 093 |
| 51 | ambulante Beratung in Fragen der | | | | | | | |
| 52 | Erziehung | 3 097 | 1 080 | 467 | 571 | 324 | 174 | 481 |
| 53 | vorläufige Schutzmaßnahmen | 195 | 49 | 36 | 35 | 18 | 17 | 40 |
| 54 | institutionelle Beratung | 378 | 132 | 51 | 68 | 35 | 25 | 67 |
| 55 | soziale Gruppenarbeit | 10 | 6 | - | 1 | 2 | - | 1 |
| 56 | Erziehungsbeistand/Betreuungshelfer | 69 | 24 | 13 | 9 | 4 | 2 | 17 |
| 57 | sozialpädagogische Familienhilfe | 432 | 117 | 59 | 67 | 33 | 29 | 127 |
| 58 | Erziehung in einer Tagesgruppe | 88 | 25 | 16 | 19 | 12 | 1 | 15 |
| 59 | Vollzeitpflege in einer anderen Familie | 738 | 257 | 82 | 197 | 68 | 38 | 96 |
| 60 | Heimerziehung/sonstige betreute Wohnform | 1 412 | 334 | 112 | 457 | 101 | 164 | 244 |
| 61 | intensive sozialpädagogische Einzelbetreuung | 16 | 2 | 5 | 1 | 4 | - | 4 |
| 62 | Eingliederungshilfe nach dem BSHG | 21 | 5 | 2 | 9 | 3 | 1 | 1 |

Art und vorangegangener Hilfe sowie nach Ursache der Beendigung der Hilfe(art)
in einer anderen Familie

| Ursache der Beendigung der Hilfe(art) | | | | | | | | | | Lfd. Nr. |
|--|----------------------------------|-------------------------------|---|--|---|---|---|---|--|-------------|
| davon | | | | | | | | | | |
| ambulante Beratung in Fragen der Er- ziehung | insti- tutionelle Beratung | soziale Gruppen- arbeit | Erziehungs- beistand; Betreuungs- helfer | sozial- pädago- gische Familien- hilfe | Erziehung in einer Tages- gruppe | Vollzeit- pflege in einer anderen Familie | Heim- erziehung; sonstige betreute Wohnform | intensive sozial- pädago- gische Einzel- betreuung | Eingliede- rungshilfe nach dem BSHG | |
| 98 | 9 | 3 | 14 | 56 | 10 | - | 461 | 9 | 41 | 1 |
| 4 | - | - | - | 4 | - | - | 2 | - | 1 | 2 |
| 23 | - | - | 3 | 12 | 3 | - | 15 | - | 3 | 3 |
| 20 | 3 | - | 1 | 16 | 2 | - | 34 | - | 2 | 4 |
| 18 | 1 | - | - | 12 | 1 | - | 74 | - | 5 | 5 |
| 8 | 2 | - | 3 | 7 | 4 | - | 63 | - | 2 | 6 |
| 10 | 1 | 1 | 4 | 3 | - | - | 111 | - | 2 | 7 |
| 9 | 2 | 2 | 2 | 2 | - | - | 130 | 5 | 9 | 8 |
| 4 | - | - | 1 | - | - | - | 32 | 4 | 11 | 9 |
| 2 | - | - | - | - | - | - | - | - | 6 | 10 |
| 92 | 9 | 3 | 13 | 56 | 10 | - | 429 | 5 | 24 | 11 |
| 6 | - | - | 1 | - | - | - | 32 | 4 | 17 | 12 |
| 59 | 6 | 3 | 8 | 30 | 6 | - | 300 | 7 | 19 | 13 |
| 39 | 3 | - | 6 | 26 | 4 | - | 161 | 2 | 22 | 14 |
| 90 | 8 | 3 | 14 | 54 | 8 | - | 423 | 6 | 39 | 15 |
| 8 | 1 | - | - | 2 | 2 | - | 38 | 3 | 2 | 16 |
| 86 | 16 | - | 16 | 39 | 11 | - | 474 | 17 | 43 | 17 |
| 1 | - | - | 1 | 3 | 1 | - | 4 | - | - | 18 |
| 9 | - | - | - | 11 | 1 | - | 14 | - | - | 19 |
| 26 | 3 | - | 1 | 10 | 4 | - | 37 | - | 3 | 20 |
| 12 | 2 | - | 3 | 7 | 4 | - | 57 | - | 4 | 21 |
| 12 | 1 | - | 1 | 5 | - | - | 55 | - | - | 22 |
| 11 | 4 | - | 4 | 3 | 1 | - | 132 | - | 1 | 23 |
| 10 | 2 | - | 5 | - | - | - | 152 | 13 | 18 | 24 |
| 5 | 4 | - | 1 | - | - | - | 22 | 4 | 12 | 25 |
| - | - | - | - | - | - | - | 1 | - | 5 | 26 |
| 81 | 12 | - | 15 | 39 | 11 | - | 451 | 13 | 26 | 27 |
| 5 | 4 | - | 1 | - | - | - | 23 | 4 | 17 | 28 |
| 58 | 9 | - | 13 | 23 | 5 | - | 347 | 10 | 23 | 29 |
| 28 | 7 | - | 3 | 16 | 6 | - | 127 | 7 | 20 | 30 |
| 82 | 16 | - | 15 | 39 | 10 | - | 435 | 16 | 39 | 31 |
| 4 | - | - | 1 | - | 1 | - | 39 | 1 | 4 | 32 |
| 184 | 25 | 3 | 30 | 95 | 21 | - | 935 | 26 | 84 | 33 |
| 5 | - | - | 1 | 7 | 1 | - | 6 | - | 1 | 34 |
| 32 | - | - | 3 | 23 | 4 | - | 29 | - | 3 | 35 |
| 46 | 6 | - | 2 | 26 | 6 | - | 71 | - | 5 | 36 |
| 30 | 3 | - | 3 | 19 | 5 | - | 131 | - | 9 | 37 |
| 20 | 3 | - | 4 | 12 | 4 | - | 118 | - | 2 | 38 |
| 21 | 5 | 1 | 8 | 6 | 1 | - | 243 | - | 3 | 39 |
| 19 | 4 | 2 | 7 | 2 | - | - | 282 | 18 | 27 | 40 |
| 9 | 4 | - | 2 | - | - | - | 54 | 8 | 23 | 41 |
| 2 | - | - | - | - | - | - | 1 | - | 11 | 42 |
| 173 | 21 | 3 | 28 | 95 | 21 | - | 880 | 18 | 50 | 43 |
| 11 | 4 | - | 2 | - | - | - | 55 | 8 | 34 | 44 |
| 117 | 15 | 3 | 21 | 53 | 11 | - | 647 | 17 | 42 | 45 |
| 67 | 10 | - | 9 | 42 | 10 | - | 288 | 9 | 42 | 46 |
| 172 | 24 | 3 | 29 | 93 | 18 | - | 858 | 22 | 78 | 47 |
| 12 | 1 | - | 1 | 2 | 3 | - | 77 | 4 | 6 | 48 |
| 37 | 7 | - | 5 | 16 | 13 | - | 196 | 6 | 30 | 49 |
| 147 | 18 | 3 | 25 | 79 | 8 | - | 739 | 20 | 54 | 50 |
| 101 | 8 | 3 | 12 | 38 | 5 | - | 281 | 14 | 19 | 51 |
| 4 | 2 | - | 1 | 2 | - | - | 29 | - | 2 | 52 |
| 9 | 2 | - | - | 3 | 1 | - | 46 | - | 6 | 53 |
| - | - | - | - | - | - | - | 1 | - | - | 54 |
| 2 | - | - | 2 | 1 | - | - | 12 | - | - | 55 |
| 15 | 2 | - | 6 | 30 | - | - | 69 | - | 5 | 56 |
| - | - | - | - | 1 | 1 | - | 11 | - | 2 | 57 |
| 6 | 2 | - | 1 | 1 | 1 | - | 79 | 2 | 4 | 58 |
| 10 | 2 | - | 3 | 3 | - | - | 206 | 4 | 16 | 59 |
| - | - | - | - | - | - | - | 4 | - | - | 60 |
| - | - | - | - | - | - | - | 1 | - | - | 61 |

7 Junge Menschen mit beendeter Hilfe 1993 nach persönlichen Merkmalen,

7.3 Heimerziehung;

| Lfd. Nr. | Geschlecht Kindschaftsverhältnis Staatsangehörigkeit | Insgesamt | | | | | | |
|-------------|--|-----------|----------|---|--|------------------------|----------------------|---|
| | | | Abschluß | vorzeitige Beendigung auf Veran- lassung des Sorgebe- rechtigten bzw. Voll- jährigen | Abgabe an ein anderes Jugendamt | sonstige Beendigung | Adoptions- pflege | Überlei- tung in einer der folgenden Hilfearten zusammen |
| 1 | Männlich | 13 833 | 3 593 | 3 560 | 2 342 | 2 292 | 137 | 1 909 |
| | Alter von ... bis unter ... Jahren | | | | | | | |
| 2 | unter 1 | 174 | 43 | 30 | 7 | 16 | 18 | 60 |
| 3 | 1 - 3 | 518 | 145 | 96 | 35 | 43 | 36 | 163 |
| 4 | 3 - 6 | 816 | 207 | 139 | 68 | 59 | 46 | 277 |
| 5 | 6 - 9 | 796 | 173 | 181 | 145 | 47 | 21 | 229 |
| 6 | 9 - 12 | 1 325 | 273 | 350 | 369 | 98 | 8 | 227 |
| 7 | 12 - 15 | 2 364 | 410 | 675 | 612 | 322 | 3 | 342 |
| 8 | 15 - 18 | 4 150 | 796 | 1 081 | 807 | 1 050 | 5 | 411 |
| 9 | 18 - 21 | 3 114 | 1 188 | 924 | 249 | 587 | - | 166 |
| 10 | 21 und älter | 576 | 358 | 84 | 30 | 70 | - | 34 |
| 11 | unter 18 | 10 143 | 2 047 | 2 552 | 2 063 | 1 635 | 137 | 1 709 |
| 12 | 18 und älter | 3 690 | 1 546 | 1 008 | 279 | 657 | - | 200 |
| 13 | ehelich | 10 344 | 2 721 | 2 718 | 1 742 | 1 832 | 52 | 1 279 |
| 14 | nicht-ehelich | 3 489 | 872 | 842 | 600 | 460 | 85 | 630 |
| 15 | Deutsche | 12 425 | 3 224 | 3 183 | 2 183 | 1 917 | 128 | 1 790 |
| 16 | Nichtdeutsche | 1 408 | 369 | 377 | 159 | 375 | 9 | 119 |
| 17 | Weiblich | 10 340 | 2 937 | 2 748 | 1 479 | 1 525 | 103 | 1 548 |
| | Alter von ... bis unter ... Jahren | | | | | | | |
| 18 | unter 1 | 168 | 26 | 35 | 8 | 16 | 21 | 62 |
| 19 | 1 - 3 | 424 | 111 | 85 | 17 | 29 | 29 | 153 |
| 20 | 3 - 6 | 658 | 160 | 121 | 68 | 28 | 39 | 242 |
| 21 | 6 - 9 | 650 | 158 | 122 | 129 | 51 | 10 | 180 |
| 22 | 9 - 12 | 862 | 186 | 204 | 213 | 61 | 3 | 195 |
| 23 | 12 - 15 | 1 417 | 238 | 453 | 324 | 194 | - | 208 |
| 24 | 15 - 18 | 3 214 | 587 | 971 | 548 | 778 | 1 | 329 |
| 25 | 18 - 21 | 2 452 | 1 122 | 701 | 156 | 321 | - | 152 |
| 26 | 21 und älter | 495 | 349 | 56 | 16 | 47 | - | 27 |
| 27 | unter 18 | 7 393 | 1 466 | 1 991 | 1 307 | 1 157 | 103 | 1 369 |
| 28 | 18 und älter | 2 947 | 1 471 | 757 | 172 | 368 | - | 179 |
| 29 | ehelich | 7 738 | 2 233 | 2 142 | 1 116 | 1 185 | 39 | 1 023 |
| 30 | nicht-ehelich | 2 602 | 704 | 606 | 363 | 340 | 64 | 525 |
| 31 | Deutsche | 9 252 | 2 565 | 2 457 | 1 386 | 1 304 | 99 | 1 441 |
| 32 | Nichtdeutsche | 1 088 | 372 | 291 | 93 | 221 | 4 | 107 |
| 33 | Insgesamt | 24 173 | 6 530 | 6 308 | 3 821 | 3 817 | 240 | 3 457 |
| | Alter von ... bis unter ... Jahren | | | | | | | |
| 34 | unter 1 | 342 | 69 | 65 | 15 | 32 | 39 | 122 |
| 35 | 1 - 3 | 942 | 256 | 181 | 52 | 72 | 65 | 316 |
| 36 | 3 - 6 | 1 474 | 367 | 260 | 156 | 87 | 85 | 519 |
| 37 | 6 - 9 | 1 446 | 331 | 303 | 274 | 98 | 31 | 409 |
| 38 | 9 - 12 | 2 187 | 459 | 554 | 582 | 159 | 11 | 422 |
| 39 | 12 - 15 | 3 781 | 648 | 1 128 | 936 | 516 | 3 | 550 |
| 40 | 15 - 18 | 7 364 | 1 383 | 2 052 | 1 355 | 1 828 | 6 | 740 |
| 41 | 18 - 21 | 5 566 | 2 310 | 1 625 | 405 | 908 | - | 318 |
| 42 | 21 und älter | 1 071 | 707 | 140 | 46 | 117 | - | 61 |
| 43 | unter 18 | 17 536 | 3 513 | 4 543 | 3 370 | 2 792 | 240 | 3 078 |
| 44 | 18 und älter | 6 637 | 3 017 | 1 765 | 451 | 1 025 | - | 379 |
| 45 | ehelich | 18 082 | 4 954 | 4 860 | 2 858 | 3 017 | 91 | 2 302 |
| 46 | nicht-ehelich | 6 091 | 1 576 | 1 448 | 963 | 800 | 149 | 1 155 |
| 47 | Deutsche | 21 677 | 5 789 | 5 640 | 3 569 | 3 221 | 227 | 3 231 |
| 48 | Nichtdeutsche | 2 496 | 741 | 668 | 252 | 596 | 13 | 226 |
| 49 | Ohne vorangegangene Hilfe | 5 298 | 1 707 | 1 435 | 700 | 810 | 77 | 569 |
| 50 | Mit vorangegangener Hilfe | 18 875 | 4 823 | 4 873 | 3 121 | 3 007 | 163 | 2 888 |
| 51 | ambulante Beratung in Fragen der | | | | | | | |
| 52 | Erziehung | 9 464 | 2 626 | 2 558 | 1 332 | 1 344 | 86 | 1 518 |
| 53 | vorläufige Schutzmaßnahmen | 900 | 177 | 238 | 112 | 184 | 21 | 168 |
| 54 | institutionelle Beratung | 1 801 | 446 | 444 | 397 | 283 | 8 | 223 |
| 55 | soziale Gruppenarbeit | 96 | 12 | 28 | 24 | 23 | - | 9 |
| 56 | Erziehungsbeistand/Betreuungshelfer | 613 | 133 | 178 | 112 | 119 | 4 | 67 |
| 57 | sozialpädagogische Familienhilfe | 1 438 | 292 | 352 | 228 | 161 | 25 | 380 |
| 58 | Erziehung in einer Tagesgruppe | 444 | 101 | 129 | 86 | 62 | 1 | 65 |
| 59 | Vollzeitpflege in einer anderen | | | | | | | |
| 60 | Familie | 1 422 | 361 | 272 | 408 | 192 | 11 | 178 |
| 61 | Heimerziehung/sonstige betreute | | | | | | | |
| 62 | Wohnform | 2 450 | 594 | 618 | 395 | 583 | 7 | 253 |
| 63 | intensive sozialpädagogische | | | | | | | |
| 64 | Einzelbetreuung | 133 | 38 | 32 | 7 | 43 | - | 13 |
| 65 | Eingliederungshilfe nach dem BSHG | 114 | 43 | 24 | 20 | 13 | - | 14 |

Art und vorangegangener Hilfe sowie nach Ursache der Beendigung der Hilfe(art)

sonstige betreute Wohnform

| Ursache der Beendigung der Hilfe(art) | | | | | | | | | | Lfd. Nr. |
|--|----------------------------------|-------------------------------|---|--|---|---|---|---|--|-------------|
| davon | | | | | | | | | | |
| ambulante Beratung in Fragen der Er- ziehung | insti- tutionelle Beratung | soziale Gruppen- arbeit | Erziehungs- beistand; Betreuungs- helfer | sozial- pädago- gische Familien- hilfe | Erziehung in einer Tages- gruppe | Vollzeit- pflege in einer anderen Familie | Heim- erziehung; sonstige betreute Wohnform | intensive sozial- pädago- gische Einzel- betreuung | Eingliede- rungshilfe nach dem BSHG | |
| 562 | 79 | 5 | 105 | 223 | 106 | 547 | - | 92 | 190 | 1 |
| 10 | - | - | - | 11 | 2 | 36 | - | - | 1 | 2 |
| 36 | 5 | - | - | 26 | 2 | 93 | - | - | 1 | 3 |
| 58 | 1 | - | 4 | 41 | 12 | 154 | - | - | 7 | 4 |
| 59 | 10 | - | 5 | 41 | 17 | 90 | - | - | 7 | 5 |
| 64 | 9 | 1 | 14 | 46 | 30 | 47 | - | - | 16 | 6 |
| 136 | 20 | 3 | 27 | 38 | 33 | 61 | - | 6 | 18 | 7 |
| 172 | 19 | 1 | 37 | 20 | 10 | 57 | - | 53 | 42 | 8 |
| 27 | 10 | - | 18 | - | - | 8 | - | 30 | 73 | 9 |
| - | 5 | - | - | - | - | 1 | - | 3 | 25 | 10 |
| 535 | 64 | 5 | 87 | 223 | 106 | 538 | - | 59 | 92 | 11 |
| 27 | 15 | - | 18 | - | - | 9 | - | 33 | 98 | 12 |
| 394 | 62 | 5 | 82 | 135 | 78 | 294 | - | 71 | 158 | 13 |
| 168 | 17 | - | 23 | 88 | 28 | 253 | - | 21 | 32 | 14 |
| 525 | 75 | 5 | 94 | 211 | 101 | 530 | - | 79 | 170 | 15 |
| 37 | 4 | - | 11 | 12 | 5 | 17 | - | 13 | 20 | 16 |
| 484 | 53 | 5 | 68 | 178 | 40 | 517 | - | 84 | 119 | 17 |
| 11 | 1 | - | - | 11 | 1 | 38 | - | - | - | 18 |
| 40 | 3 | - | 1 | 23 | 1 | 84 | - | - | 1 | 19 |
| 57 | 8 | - | 4 | 32 | 7 | 126 | - | - | 8 | 20 |
| 47 | 2 | - | 1 | 35 | 9 | 79 | - | - | 7 | 21 |
| 57 | 7 | - | 13 | 29 | 11 | 76 | - | - | 2 | 22 |
| 87 | 10 | 1 | 9 | 31 | 8 | 51 | - | 1 | 10 | 23 |
| 146 | 16 | 4 | 24 | 17 | 3 | 53 | - | 44 | 22 | 24 |
| 33 | 3 | - | 14 | - | - | 9 | - | 32 | 61 | 25 |
| 6 | 3 | - | 2 | - | - | 1 | - | 7 | 8 | 26 |
| 445 | 47 | 5 | 52 | 178 | 40 | 507 | - | 45 | 50 | 27 |
| 39 | 6 | - | 16 | - | - | 10 | - | 39 | 68 | 28 |
| 335 | 39 | 5 | 48 | 105 | 29 | 303 | - | 65 | 94 | 29 |
| 149 | 14 | - | 20 | 73 | 11 | 214 | - | 19 | 25 | 30 |
| 446 | 50 | 5 | 61 | 172 | 38 | 489 | - | 73 | 107 | 31 |
| 38 | 3 | - | 7 | 6 | 2 | 28 | - | 11 | 12 | 32 |
| 1 046 | 132 | 10 | 173 | 401 | 146 | 1 064 | - | 176 | 309 | 33 |
| 21 | 1 | - | - | 22 | 3 | 74 | - | - | 1 | 34 |
| 76 | 8 | - | 1 | 49 | 3 | 177 | - | - | 2 | 35 |
| 115 | 9 | - | 8 | 73 | 19 | 280 | - | - | 15 | 36 |
| 106 | 12 | - | 6 | 76 | 26 | 169 | - | - | 14 | 37 |
| 121 | 16 | 1 | 27 | 75 | 41 | 123 | - | - | 18 | 38 |
| 223 | 30 | 4 | 36 | 69 | 41 | 112 | - | 7 | 28 | 39 |
| 318 | 35 | 5 | 61 | 37 | 13 | 110 | - | 97 | 64 | 40 |
| 60 | 13 | - | 32 | - | - | 17 | - | 62 | 134 | 41 |
| 6 | 8 | - | 2 | - | - | 2 | - | 10 | 33 | 42 |
| 980 | 111 | 10 | 139 | 401 | 146 | 1 045 | - | 104 | 142 | 43 |
| 66 | 21 | - | 34 | - | - | 19 | - | 72 | 167 | 44 |
| 729 | 101 | 10 | 130 | 240 | 107 | 597 | - | 136 | 252 | 45 |
| 317 | 31 | - | 43 | 161 | 39 | 467 | - | 40 | 57 | 46 |
| 971 | 125 | 10 | 155 | 383 | 139 | 1 019 | - | 152 | 277 | 47 |
| 75 | 7 | - | 18 | 18 | 7 | 45 | - | 24 | 32 | 48 |
| 139 | 19 | - | 31 | 65 | 28 | 199 | - | 21 | 67 | 49 |
| 907 | 113 | 10 | 142 | 336 | 118 | 865 | - | 155 | 242 | 50 |
| 596 | 56 | 5 | 66 | 175 | 51 | 414 | - | 50 | 105 | 51 |
| 64 | 7 | - | 12 | 16 | 2 | 56 | - | 10 | 1 | 52 |
| 65 | 29 | 1 | 8 | 13 | 16 | 38 | - | 19 | 34 | 53 |
| - | 1 | 2 | 1 | - | 1 | 3 | - | - | 1 | 54 |
| 10 | 2 | - | 22 | 5 | 2 | 12 | - | 7 | 7 | 55 |
| 79 | 9 | 1 | 16 | 94 | 6 | 153 | - | 3 | 19 | 56 |
| 18 | - | - | 3 | 9 | 12 | 15 | - | 3 | 5 | 57 |
| 19 | 1 | 1 | 2 | 3 | 9 | 107 | - | 14 | 22 | 58 |
| 49 | 6 | - | 12 | 20 | 18 | 64 | - | 45 | 39 | 59 |
| 6 | - | - | - | - | - | 2 | - | 4 | 1 | 60 |
| 1 | 2 | - | - | 1 | 1 | 1 | - | - | 8 | 61 |

8 Junge Menschen mit beendeter Hilfe 1993 nach persönlichen Merkmalen,
Art des Aufenthalts vor und im Anschluß an die Hilfestellung
sowie nach Art und Unterbringungsform der Hilfe

8.1 Insgesamt

| Geschlecht Staatsangehörigkeit | Ins- gesamt | Art des Aufenthalts im Anschluß an die Hilfestellung | | | | | | | | | |
|---|----------------|--|--|---|------------------------------------|--------------------|-------|----------------------------|-------------------|----------------------------------|----------------|
| | | Eltern | Elternteil mit Stief- eltern- Partner | allein- erziehen- der El- ternteil | Groß- eltern/ Ver- wandte | Pflege- familie | Heim | Wohnge- mein- schaft | eigene Wohnung | ohne feste Unter- kunft | ohne Angabe |
| Männlich | 21 394 | 3 487 | 2 693 | 4 722 | 1 063 | 2 393 | 3 236 | 460 | 2 394 | 475 | 471 |
| Alter von ... bis unter ... Jahren | | | | | | | | | | | |
| unter 3 | 1 444 | 290 | 122 | 512 | 47 | 383 | 70 | 4 | - | - | 16 |
| 3 - 6 | 1 922 | 381 | 215 | 652 | 73 | 460 | 141 | 1 | - | - | 19 |
| 6 - 9 | 1 857 | 325 | 260 | 580 | 56 | 354 | 266 | 2 | - | - | 14 |
| 9 - 12 | 2 508 | 485 | 392 | 720 | 95 | 258 | 531 | 6 | - | - | 21 |
| 12 - 15 | 3 531 | 724 | 651 | 847 | 155 | 261 | 820 | 18 | 7 | - | 47 |
| 15 - 18 | 5 306 | 935 | 831 | 1 042 | 332 | 293 | 1 052 | 221 | 380 | - | 220 |
| 18 - 21 | 4 091 | 331 | 206 | 347 | 284 | 309 | 311 | 172 | 1 575 | 436 | 120 |
| 21 und älter | 735 | 36 | 16 | 22 | 21 | 75 | 45 | 35 | 432 | 39 | 14 |
| unter 18 | 16 568 | 3 120 | 2 471 | 4 353 | 758 | 2 009 | 2 880 | 253 | 387 | - | 337 |
| 18 und älter | 4 826 | 367 | 222 | 369 | 305 | 384 | 356 | 207 | 2 007 | 475 | 134 |
| Deutsche | 19 324 | 2 980 | 2 564 | 4 364 | 931 | 2 261 | 2 991 | 383 | 2 061 | 410 | 379 |
| Nichtdeutsche | 2 070 | 507 | 129 | 358 | 132 | 132 | 245 | 77 | 333 | 65 | 92 |
| Aufenthalt vor der Hilfe- gewährung | 5 402 | 2 755 | 228 | 385 | 171 | 414 | 666 | 90 | 466 | 91 | 136 |
| Eltern | | | | | | | | | | | |
| Elternteil mit Stiefeltern- teil/Partner | 3 862 | 171 | 1 525 | 415 | 142 | 312 | 632 | 90 | 422 | 78 | 75 |
| alleinerziehender Eltern- teil | 8 022 | 322 | 684 | 3 581 | 319 | 907 | 1 175 | 119 | 686 | 109 | 110 |
| Großeltern/Verwandte | 1 074 | 37 | 52 | 89 | 312 | 134 | 188 | 26 | 203 | 28 | 25 |
| Pflegefamilie | 892 | 29 | 62 | 79 | 37 | 203 | 217 | 33 | 192 | 27 | 13 |
| Heim | 1 556 | 132 | 118 | 168 | 62 | 386 | 307 | 55 | 243 | 35 | 50 |
| Wohngemeinschaft | 72 | 5 | 4 | 8 | 2 | 2 | 4 | 7 | 26 | 10 | 4 |
| eigene Wohnung | 72 | 2 | 4 | 3 | 2 | - | 3 | 6 | 32 | 12 | 8 |
| ohne feste Unterkunft | 442 | 34 | 16 | 14 | 16 | 35 | 44 | 34 | 114 | 85 | 50 |
| Weiblich | 16 809 | 2 375 | 1 925 | 3 390 | 928 | 2 173 | 2 081 | 470 | 2 975 | 211 | 281 |
| Alter von ... bis unter ... Jahren | | | | | | | | | | | |
| unter 3 | 1 234 | 261 | 129 | 388 | 48 | 349 | 44 | 2 | - | - | 13 |
| 3 - 6 | 1 614 | 315 | 167 | 553 | 63 | 399 | 109 | 1 | - | - | 7 |
| 6 - 9 | 1 514 | 284 | 183 | 451 | 67 | 305 | 209 | 2 | - | - | 13 |
| 9 - 12 | 1 862 | 261 | 275 | 466 | 88 | 263 | 289 | 10 | - | - | 10 |
| 12 - 15 | 2 326 | 375 | 383 | 613 | 147 | 240 | 500 | 21 | 10 | - | 37 |
| 15 - 18 | 4 366 | 691 | 639 | 732 | 277 | 296 | 711 | 234 | 633 | - | 153 |
| 18 - 21 | 3 464 | 175 | 143 | 174 | 226 | 270 | 196 | 175 | 1 873 | 192 | 40 |
| 21 und älter | 629 | 13 | 6 | 13 | 12 | 51 | 23 | 25 | 459 | 19 | 8 |
| unter 18 | 12 716 | 2 187 | 1 776 | 3 203 | 690 | 1 852 | 1 862 | 270 | 643 | - | 233 |
| 18 und älter | 4 093 | 188 | 149 | 187 | 238 | 321 | 219 | 200 | 2 332 | 211 | 48 |
| Deutsche | 15 189 | 2 023 | 1 814 | 3 108 | 835 | 2 036 | 1 938 | 391 | 2 609 | 180 | 255 |
| Nichtdeutsche | 1 620 | 352 | 111 | 282 | 93 | 137 | 143 | 79 | 366 | 31 | 26 |
| Aufenthalt vor der Hilfe- gewährung | 4 161 | 1 844 | 164 | 320 | 143 | 416 | 414 | 104 | 645 | 45 | 66 |
| Eltern | | | | | | | | | | | |
| Elternteil mit Stiefeltern- teil/Partner | 3 073 | 122 | 1 071 | 348 | 119 | 272 | 370 | 92 | 581 | 38 | 60 |
| alleinerziehender Eltern- teil | 6 117 | 232 | 474 | 2 460 | 296 | 790 | 775 | 125 | 844 | 50 | 71 |
| Großeltern/Verwandte | 952 | 38 | 58 | 57 | 285 | 119 | 124 | 38 | 206 | 10 | 17 |
| Pflegefamilie | 856 | 33 | 51 | 61 | 27 | 201 | 191 | 28 | 230 | 13 | 21 |
| Heim | 1 226 | 78 | 84 | 121 | 49 | 350 | 180 | 49 | 267 | 25 | 23 |
| Wohngemeinschaft | 71 | 4 | 3 | 3 | 1 | 5 | 6 | 11 | 35 | 1 | 2 |
| eigene Wohnung | 81 | 4 | 2 | 2 | 3 | - | 2 | 4 | 58 | 4 | 2 |
| ohne feste Unterkunft | 272 | 20 | 18 | 18 | 5 | 20 | 19 | 19 | 109 | 25 | 19 |
| Insgesamt | 38 203 | 5 862 | 4 618 | 8 112 | 1 991 | 4 566 | 5 317 | 930 | 5 369 | 686 | 752 |
| Alter von ... bis unter ... Jahren | | | | | | | | | | | |
| unter 3 | 2 678 | 551 | 251 | 900 | 95 | 732 | 114 | 6 | - | - | 29 |
| 3 - 6 | 3 536 | 676 | 382 | 1 205 | 136 | 859 | 250 | 2 | - | - | 26 |
| 6 - 9 | 3 371 | 609 | 443 | 1 031 | 123 | 659 | 475 | 4 | - | - | 27 |
| 9 - 12 | 4 170 | 746 | 667 | 1 186 | 183 | 521 | 820 | 16 | - | - | 31 |
| 12 - 15 | 5 857 | 1 099 | 1 034 | 1 460 | 302 | 501 | 1 320 | 40 | 17 | - | 84 |
| 15 - 18 | 9 672 | 1 626 | 1 470 | 1 774 | 609 | 589 | 1 763 | 455 | 1 013 | - | 373 |
| 18 - 21 | 7 555 | 506 | 349 | 521 | 510 | 579 | 507 | 347 | 3 448 | 628 | 160 |
| 21 und älter | 1 364 | 49 | 22 | 35 | 33 | 126 | 68 | 60 | 891 | 58 | 22 |
| unter 18 | 29 284 | 5 307 | 4 247 | 7 556 | 1 448 | 3 861 | 4 742 | 523 | 1 030 | - | 570 |
| 18 und älter | 8 919 | 555 | 371 | 556 | 543 | 705 | 575 | 407 | 4 339 | 686 | 182 |
| Deutsche | 34 513 | 5 003 | 4 378 | 7 472 | 1 766 | 4 297 | 4 929 | 774 | 4 670 | 590 | 634 |
| Nichtdeutsche | 3 690 | 859 | 240 | 640 | 225 | 269 | 388 | 156 | 699 | 96 | 118 |
| Aufenthalt vor der Hilfe- gewährung | 9 563 | 4 599 | 392 | 705 | 314 | 830 | 1 080 | 194 | 1 111 | 136 | 202 |
| Eltern | | | | | | | | | | | |
| Elternteil mit Stiefeltern- teil/Partner | 6 935 | 293 | 2 596 | 763 | 261 | 584 | 1 002 | 182 | 1 003 | 118 | 135 |
| alleinerziehender Eltern- teil | 14 139 | 554 | 1 158 | 6 041 | 615 | 1 697 | 1 950 | 244 | 1 540 | 159 | 181 |
| Großeltern/Verwandte | 2 026 | 75 | 110 | 126 | 597 | 253 | 312 | 64 | 409 | 38 | 42 |
| Pflegefamilie | 1 748 | 62 | 113 | 140 | 64 | 404 | 408 | 61 | 422 | 40 | 34 |
| Heim | 2 782 | 210 | 202 | 289 | 111 | 736 | 487 | 104 | 510 | 60 | 73 |
| Wohngemeinschaft | 143 | 9 | 7 | 11 | 3 | 7 | 10 | 18 | 61 | 11 | 6 |
| eigene Wohnung | 153 | 6 | 5 | 5 | 3 | - | 5 | 10 | 90 | 16 | 10 |
| ohne feste Unterkunft | 714 | 54 | 34 | 32 | 21 | 55 | 63 | 53 | 223 | 110 | 69 |

8 Junge Menschen mit beendeter Hilfe 1993 nach persönlichen Merkmalen,
Art des Aufenthalts vor und im Anschluß an die Hilfestellung
sowie nach Art und Unterbringungsform der Hilfe

8.2 Vollzeitpflege in einer anderen Familie

| Geschlecht Staatsangehörigkeit | Ins- gesamt | Art des Aufenthalts im Anschluß an die Hilfestellung | | | | | | | | | |
|---|----------------|--|--|---|------------------------------------|--------------------|-------|----------------------------|-------------------|----------------------------------|----------------|
| | | Eltern | Elternteil mit Stief- eltern- Partner | allein- erziehen- der El- ternteil | Groß- eltern/ Ver- wandte | Pflege- familie | Heim | Wohnge- mein- schaft | eigene Wohnung | ohne feste Unter- kunft | ohne Angabe |
| Männlich | 5 022 | 457 | 380 | 987 | 566 | 1 613 | 529 | 84 | 319 | 28 | 59 |
| Alter von ... bis | | | | | | | | | | | |
| unter ... Jahren | | | | | | | | | | | |
| unter 3 | 624 | 132 | 37 | 204 | 26 | 194 | 24 | 1 | - | - | 6 |
| 3 - 6 | 743 | 105 | 72 | 218 | 47 | 249 | 40 | - | - | - | 12 |
| 6 - 9 | 685 | 62 | 78 | 183 | 42 | 228 | 86 | 1 | - | - | 5 |
| 9 - 12 | 576 | 53 | 65 | 146 | 53 | 182 | 73 | - | - | - | 4 |
| 12 - 15 | 617 | 42 | 56 | 118 | 76 | 183 | 134 | 5 | - | - | 3 |
| 15 - 18 | 813 | 44 | 57 | 87 | 147 | 215 | 136 | 47 | 61 | - | 19 |
| 18 - 21 | 832 | 17 | 15 | 28 | 166 | 290 | 32 | 27 | 219 | 28 | 10 |
| 21 und älter | 132 | 2 | - | 3 | 9 | 72 | 4 | 3 | 39 | - | - |
| unter 18 | 4 058 | 438 | 365 | 956 | 391 | 1 251 | 493 | 54 | 61 | - | 49 |
| 18 und älter | 964 | 19 | 15 | 31 | 175 | 362 | 36 | 30 | 258 | 28 | 10 |
| Deutsche | 4 610 | 403 | 359 | 905 | 511 | 1 513 | 486 | 75 | 277 | 25 | 56 |
| Nichtdeutsche | 412 | 54 | 21 | 82 | 55 | 100 | 43 | 9 | 42 | 3 | 3 |
| Aufenthalt vor der Hilfe- gewährung | | | | | | | | | | | |
| Eltern | 955 | 274 | 45 | 92 | 109 | 259 | 93 | 11 | 58 | 4 | 10 |
| Elternteil mit Stiefeltern- teil/Partner | 560 | 17 | 137 | 59 | 57 | 161 | 76 | 14 | 31 | 4 | 4 |
| alleinerziehender Eltern- teil | 2 114 | 106 | 141 | 753 | 193 | 592 | 166 | 20 | 112 | 7 | 24 |
| Großeltern/Verwandte | 402 | 9 | 22 | 26 | 155 | 89 | 43 | 8 | 44 | 2 | 4 |
| Pflegefamilie | 287 | 12 | 20 | 26 | 17 | 129 | 29 | 6 | 24 | 2 | 2 |
| Heim | 685 | 33 | 15 | 29 | 33 | 354 | 117 | 20 | 44 | 6 | 14 |
| Wohngemeinschaft | 10 | 1 | - | - | 1 | 1 | 1 | 2 | 4 | - | - |
| eigene Wohnung | 3 | 1 | - | 1 | - | - | - | - | - | 1 | - |
| ohne feste Unterkunft | 46 | 4 | - | 1 | 1 | 28 | 4 | 3 | 2 | 2 | 1 |
| Weiblich | 5 029 | 472 | 398 | 917 | 574 | 1 491 | 493 | 109 | 503 | 26 | 46 |
| Alter von ... bis | | | | | | | | | | | |
| unter ... Jahren | | | | | | | | | | | |
| unter 3 | 536 | 124 | 50 | 141 | 20 | 177 | 21 | - | - | - | 3 |
| 3 - 6 | 705 | 111 | 60 | 218 | 41 | 225 | 44 | - | - | - | 6 |
| 6 - 9 | 595 | 63 | 60 | 142 | 51 | 207 | 66 | 1 | - | - | 5 |
| 9 - 12 | 533 | 43 | 69 | 123 | 56 | 174 | 60 | 5 | - | - | 3 |
| 12 - 15 | 675 | 48 | 56 | 145 | 84 | 184 | 144 | 5 | - | - | 9 |
| 15 - 18 | 992 | 65 | 78 | 123 | 150 | 224 | 136 | 61 | 140 | - | 15 |
| 18 - 21 | 884 | 17 | 23 | 25 | 164 | 250 | 20 | 32 | 324 | 24 | 5 |
| 21 und älter | 109 | 1 | 2 | - | 8 | 50 | 2 | 5 | 39 | 2 | - |
| unter 18 | 4 036 | 454 | 373 | 892 | 402 | 1 191 | 471 | 72 | 140 | - | 41 |
| 18 und älter | 993 | 18 | 25 | 25 | 172 | 300 | 22 | 37 | 363 | 26 | 5 |
| Deutsche | 4 634 | 420 | 377 | 831 | 533 | 1 397 | 455 | 94 | 464 | 22 | 41 |
| Nichtdeutsche | 395 | 52 | 21 | 86 | 41 | 94 | 38 | 15 | 39 | 4 | 5 |
| Aufenthalt vor der Hilfe- gewährung | | | | | | | | | | | |
| Eltern | 1 006 | 295 | 50 | 80 | 75 | 272 | 98 | 19 | 98 | 8 | 11 |
| Elternteil mit Stiefeltern- teil/Partner | 637 | 26 | 152 | 74 | 60 | 161 | 64 | 12 | 84 | 1 | 3 |
| alleinerziehender Eltern- teil | 1 992 | 94 | 128 | 687 | 209 | 497 | 170 | 29 | 155 | 7 | 16 |
| Großeltern/Verwandte | 444 | 9 | 25 | 27 | 179 | 89 | 35 | 11 | 63 | 1 | 5 |
| Pflegefamilie | 283 | 12 | 13 | 19 | 14 | 134 | 40 | 9 | 36 | 2 | 4 |
| Heim | 621 | 30 | 26 | 29 | 34 | 321 | 81 | 26 | 64 | 6 | 4 |
| Wohngemeinschaft | 6 | - | - | - | - | 4 | - | 1 | 1 | - | - |
| eigene Wohnung | - | - | - | - | - | - | - | - | - | - | - |
| ohne feste Unterkunft | 40 | 6 | 4 | 1 | 3 | 13 | 5 | 2 | 2 | 1 | 3 |
| Insgesamt | 10 051 | 929 | 778 | 1 904 | 1 140 | 3 104 | 1 022 | 193 | 822 | 54 | 105 |
| Alter von ... bis | | | | | | | | | | | |
| unter ... Jahren | | | | | | | | | | | |
| unter 3 | 1 160 | 256 | 87 | 345 | 46 | 371 | 45 | 1 | - | - | 9 |
| 3 - 6 | 1 448 | 216 | 132 | 436 | 88 | 474 | 84 | - | - | - | 18 |
| 6 - 9 | 1 280 | 125 | 138 | 325 | 93 | 435 | 152 | 2 | - | - | 10 |
| 9 - 12 | 1 109 | 96 | 134 | 269 | 109 | 356 | 133 | 5 | - | - | 7 |
| 12 - 15 | 1 292 | 90 | 112 | 263 | 160 | 367 | 278 | 10 | - | - | 12 |
| 15 - 18 | 1 805 | 109 | 135 | 210 | 297 | 439 | 272 | 108 | 201 | - | 34 |
| 18 - 21 | 1 716 | 34 | 38 | 53 | 330 | 540 | 52 | 59 | 543 | 52 | 15 |
| 21 und älter | 241 | 3 | 2 | 3 | 17 | 122 | 6 | 8 | 78 | 2 | - |
| unter 18 | 8 094 | 892 | 738 | 1 848 | 793 | 2 442 | 964 | 126 | 201 | - | 90 |
| 18 und älter | 1 957 | 37 | 40 | 56 | 347 | 662 | 58 | 67 | 621 | 54 | 15 |
| Deutsche | 9 244 | 823 | 736 | 1 736 | 1 044 | 2 910 | 941 | 169 | 741 | 47 | 97 |
| Nichtdeutsche | 807 | 106 | 42 | 168 | 96 | 194 | 81 | 24 | 81 | 7 | 8 |
| Aufenthalt vor der Hilfe- gewährung | | | | | | | | | | | |
| Eltern | 1 961 | 569 | 95 | 172 | 184 | 531 | 191 | 30 | 156 | 12 | 21 |
| Elternteil mit Stiefeltern- teil/Partner | 1 197 | 43 | 289 | 133 | 117 | 322 | 140 | 26 | 115 | 5 | 7 |
| alleinerziehender Eltern- teil | 4 106 | 200 | 269 | 1 440 | 402 | 1 089 | 336 | 49 | 267 | 14 | 40 |
| Großeltern/Verwandte | 846 | 18 | 47 | 53 | 334 | 178 | 78 | 19 | 107 | 3 | 9 |
| Pflegefamilie | 550 | 24 | 33 | 45 | 31 | 263 | 69 | 15 | 60 | 4 | 6 |
| Heim | 1 286 | 63 | 41 | 58 | 67 | 675 | 198 | 46 | 108 | 12 | 18 |
| Wohngemeinschaft | 16 | 1 | - | - | 1 | 5 | 1 | 3 | 5 | - | - |
| eigene Wohnung | 3 | 1 | - | 1 | - | - | - | - | - | 1 | - |
| ohne feste Unterkunft | 86 | 10 | 4 | 2 | 4 | 41 | 9 | 5 | 4 | 3 | 4 |

8 Junge Menschen mit beendeter Hilfe 1993 nach persönlichen Merkmalen,
Art des Aufenthalts vor und im Anschluß an die Hilfestellung
sowie nach Art und Unterbringungsform der Hilfe

8.3 Heimerziehung; sonstige betreute Wohnform

| Geschlecht Staatsangehörigkeit | Ins- gesamt | Art des Aufenthalts im Anschluß an die Hilfestellung | | | | | | | | | |
|--|----------------|--|--|---|------------------------------------|--------------------|-------|----------------------------|-------------------|----------------------------------|----------------|
| | | Eltern | Elternteil mit Stief- eltern- Partner | allein- erziehen- der El- ternteil | Groß- eltern/ Ver- wandte | Pflege- familie | Heim | Wohnge- mein- schaft | eigene Wohnung | ohne feste Unter- kunft | ohne Angabe |
| Männlich | 13 833 | 2 229 | 1 980 | 2 868 | 430 | 722 | 2 452 | 356 | 1 972 | 431 | 393 |
| Alter von ... bis unter ... Jahren | | | | | | | | | | | |
| unter 3 | 692 | 113 | 73 | 248 | 18 | 185 | 42 | 3 | - | - | 10 |
| 3 - 6 | 816 | 133 | 111 | 252 | 21 | 202 | 91 | 1 | - | - | 5 |
| 6 - 9 | 796 | 131 | 139 | 254 | 10 | 113 | 139 | 1 | - | - | 9 |
| 9 - 12 | 1 325 | 248 | 237 | 363 | 30 | 61 | 367 | 6 | - | - | 13 |
| 12 - 15 | 2 364 | 494 | 491 | 569 | 57 | 65 | 627 | 12 | 7 | - | 42 |
| 15 - 18 | 4 150 | 786 | 725 | 866 | 171 | 76 | 872 | 166 | 295 | - | 193 |
| 18 - 21 | 3 114 | 293 | 188 | 298 | 111 | 18 | 274 | 139 | 1 294 | 392 | 107 |
| 21 und älter | 576 | 31 | 16 | 18 | 12 | 2 | 40 | 28 | 376 | 39 | 14 |
| unter 18 | 10 143 | 1 905 | 1 776 | 2 552 | 307 | 702 | 2 138 | 189 | 302 | - | 272 |
| 18 und älter | 3 690 | 324 | 204 | 316 | 123 | 20 | 314 | 167 | 1 670 | 431 | 121 |
| Deutsche | 12 425 | 1 919 | 1 886 | 2 647 | 362 | 692 | 2 262 | 290 | 1 687 | 370 | 310 |
| Nichtdeutsche | 1 408 | 310 | 94 | 221 | 68 | 30 | 190 | 66 | 285 | 61 | 83 |
| Aufenthalt vor der Hilfe- gewährung | | | | | | | | | | | |
| Eltern | 3 561 | 1 797 | 158 | 242 | 50 | 142 | 501 | 74 | 392 | 86 | 119 |
| Elternteil mit Stiefeltern- teil/Partner | 2 947 | 121 | 1 186 | 318 | 78 | 140 | 505 | 74 | 383 | 71 | 71 |
| alleinerziehender Eltern- teil | 4 869 | 160 | 463 | 2 080 | 116 | 297 | 915 | 93 | 564 | 99 | 82 |
| Großeltern/Verwandte | 606 | 25 | 27 | 39 | 123 | 38 | 141 | 17 | 149 | 28 | 21 |
| Pflegefamilie | 600 | 15 | 41 | 50 | 19 | 66 | 182 | 27 | 165 | 25 | 10 |
| Heim | 767 | 78 | 82 | 118 | 26 | 31 | 166 | 33 | 173 | 28 | 32 |
| Wohngemeinschaft | 55 | 4 | 4 | 7 | 1 | 1 | 3 | 5 | 19 | 8 | 3 |
| eigene Wohnung | 54 | 1 | 3 | 1 | 2 | - | 3 | 5 | 25 | 7 | 7 |
| ohne feste Unterkunft | 374 | 28 | 16 | 13 | 15 | 7 | 36 | 28 | 102 | 81 | 48 |
| Weiblich | 10 340 | 1 469 | 1 367 | 1 955 | 321 | 651 | 1 495 | 351 | 2 323 | 177 | 231 |
| Alter von ... bis unter ... Jahren | | | | | | | | | | | |
| unter 3 | 592 | 96 | 69 | 195 | 28 | 172 | 22 | 2 | - | - | 8 |
| 3 - 6 | 658 | 113 | 89 | 206 | 16 | 170 | 62 | 1 | - | - | 1 |
| 6 - 9 | 650 | 110 | 104 | 196 | 14 | 90 | 127 | 1 | - | - | 8 |
| 9 - 12 | 862 | 136 | 165 | 245 | 26 | 79 | 199 | 6 | - | - | 7 |
| 12 - 15 | 1 417 | 256 | 284 | 389 | 54 | 51 | 331 | 16 | 8 | - | 28 |
| 15 - 18 | 3 214 | 593 | 539 | 569 | 121 | 71 | 560 | 167 | 457 | - | 137 |
| 18 - 21 | 2 452 | 153 | 113 | 142 | 58 | 17 | 174 | 139 | 1 460 | 161 | 35 |
| 21 und älter | 495 | 12 | 4 | 13 | 4 | 1 | 20 | 20 | 398 | 16 | 7 |
| unter 18 | 7 393 | 1 304 | 1 250 | 1 800 | 259 | 633 | 1 301 | 192 | 465 | - | 189 |
| 18 und älter | 2 947 | 165 | 117 | 155 | 62 | 18 | 194 | 159 | 1 858 | 177 | 42 |
| Deutsche | 9 252 | 1 228 | 1 287 | 1 793 | 277 | 609 | 1 394 | 290 | 2 012 | 151 | 211 |
| Nichtdeutsche | 1 088 | 241 | 80 | 162 | 44 | 42 | 101 | 61 | 311 | 26 | 20 |
| Aufenthalt vor der Hilfe- gewährung | | | | | | | | | | | |
| Eltern | 2 674 | 1 171 | 102 | 203 | 64 | 137 | 297 | 82 | 527 | 37 | 54 |
| Elternteil mit Stiefeltern- teil/Partner | 2 272 | 87 | 837 | 251 | 57 | 108 | 286 | 79 | 475 | 35 | 57 |
| alleinerziehender Eltern- teil | 3 505 | 101 | 289 | 1 332 | 81 | 280 | 569 | 96 | 662 | 42 | 53 |
| Großeltern/Verwandte | 472 | 28 | 29 | 28 | 87 | 28 | 85 | 26 | 140 | 9 | 12 |
| Pflegefamilie | 548 | 19 | 37 | 38 | 12 | 61 | 147 | 19 | 187 | 11 | 17 |
| Heim | 521 | 41 | 54 | 83 | 15 | 29 | 90 | 20 | 155 | 15 | 19 |
| Wohngemeinschaft | 58 | 4 | 3 | 3 | 1 | 1 | 6 | 10 | 27 | 1 | 2 |
| eigene Wohnung | 72 | 4 | 2 | 1 | 2 | - | 2 | 4 | 52 | 4 | 1 |
| ohne feste Unterkunft | 218 | 14 | 14 | 16 | 2 | 7 | 13 | 15 | 98 | 23 | 16 |
| Insgesamt | 24 173 | 3 698 | 3 347 | 4 823 | 751 | 1 373 | 3 947 | 707 | 4 295 | 608 | 624 |
| Alter von ... bis unter ... Jahren | | | | | | | | | | | |
| unter 3 | 1 284 | 209 | 142 | 443 | 46 | 357 | 64 | 5 | - | - | 18 |
| 3 - 6 | 1 474 | 246 | 200 | 458 | 37 | 372 | 153 | 2 | - | - | 6 |
| 6 - 9 | 1 446 | 241 | 243 | 450 | 24 | 203 | 266 | 2 | - | - | 17 |
| 9 - 12 | 2 187 | 384 | 402 | 608 | 56 | 140 | 566 | 11 | - | - | 20 |
| 12 - 15 | 3 781 | 750 | 775 | 958 | 111 | 116 | 958 | 28 | 15 | - | 70 |
| 15 - 18 | 7 364 | 1 379 | 1 264 | 1 435 | 292 | 147 | 1 432 | 333 | 752 | - | 330 |
| 18 - 21 | 5 566 | 446 | 301 | 440 | 169 | 35 | 448 | 278 | 2 754 | 553 | 142 |
| 21 und älter | 1 071 | 43 | 20 | 31 | 16 | 3 | 60 | 48 | 774 | 55 | 21 |
| unter 18 | 17 536 | 3 209 | 3 026 | 4 352 | 566 | 1 335 | 3 439 | 381 | 767 | - | 461 |
| 18 und älter | 6 637 | 489 | 321 | 471 | 185 | 38 | 508 | 326 | 3 528 | 608 | 163 |
| Deutsche | 21 677 | 3 147 | 3 173 | 4 440 | 639 | 1 301 | 3 656 | 580 | 3 699 | 521 | 521 |
| Nichtdeutsche | 2 496 | 551 | 174 | 383 | 112 | 72 | 291 | 127 | 596 | 87 | 103 |
| Aufenthalt vor der Hilfe- gewährung | | | | | | | | | | | |
| Eltern | 6 235 | 2 968 | 260 | 445 | 114 | 279 | 798 | 156 | 919 | 123 | 173 |
| Elternteil mit Stiefeltern- teil/Partner | 5 219 | 208 | 2 023 | 569 | 135 | 248 | 791 | 153 | 858 | 106 | 128 |
| alleinerziehender Eltern- teil | 8 374 | 261 | 752 | 3 412 | 197 | 577 | 1 484 | 189 | 1 226 | 141 | 135 |
| Großeltern/Verwandte | 1 078 | 53 | 56 | 67 | 210 | 66 | 226 | 43 | 289 | 35 | 33 |
| Pflegefamilie | 1 148 | 34 | 78 | 88 | 31 | 127 | 329 | 46 | 352 | 36 | 27 |
| Heim | 1 288 | 119 | 136 | 201 | 41 | 60 | 256 | 53 | 328 | 43 | 51 |
| Wohngemeinschaft | 113 | 8 | 7 | 10 | 2 | 2 | 5 | 15 | 46 | 9 | 5 |
| eigene Wohnung | 126 | 5 | 5 | 2 | 4 | - | 9 | 9 | 77 | 11 | 8 |
| ohne feste Unterkunft | 592 | 42 | 30 | 29 | 17 | 14 | 49 | 43 | 200 | 104 | 64 |

9 Junge Menschen mit beendeter Hilfe 1993 nach Altersgruppen, Schul- und
Ausbildungsverhältnis bei Beginn und Ende der Hilfe

| Schul- und Ausbildungs- verhältnis bei Beginn der Hilfe | Ins- gesamt | Dar. mit Änderung des Schul-/ Ausbil- dungsver- hältnisses während der Hilfe- gewährung | Davon (Sp. 1) | | | | | Davon (Sp. 1) | | | Junge Men- schen wed. in einer Schule noch in Berufsaus- bildung oder berufl. Bildung |
|---|----------------|--|---------------------------------------|-------------------|-------------------------------|-------------------|-----------------------------|---|---|---|--|
| | | | Schulverhältnis bei Ende der Hilfe | | | | | Ausbildungsverhältnis bei Ende der Hilfe | | | |
| | | | Grund- schule/ Haupt- schule | Sonder- schule | weiter- führende Schule | Berufs- schule | nicht in einer Schule | Berufs- aus- bildung | sonstige berufl. liche Bildung | nicht in Berufs- ausbil- dung oder berufl. Bildung | |
| Alter bei Ende der Hilfe von...bis unter...Jahren unter 15 | 19 612 | 3 983 | 8 906 | 2 651 | 780 | 29 | 7 246 | 18 | 16 | 19 578 | 7 237 |
| Alter bei Beginn der Hilfe von...bis unter...Jahren unter 15 | 19 612 | 3 983 | 8 906 | 2 651 | 780 | 29 | 7 246 | 18 | 16 | 19 578 | 7 237 |
| Grund-/Hauptschule | 7 418 | 948 | 6 470 | 580 | 291 | 17 | 60 | 8 | 12 | 7 398 | 55 |
| Sonderschule | 1 878 | 281 | 260 | 1 597 | 4 | 5 | 12 | 4 | 2 | 1 872 | 11 |
| Weiterführende Schule | 496 | 104 | 89 | 9 | 392 | 1 | 5 | 2 | 1 | 495 | 5 |
| Berufsschule | 4 | - | - | - | - | 4 | - | 2 | - | 2 | - |
| nicht in einer Schule | 9 816 | 2 650 | 2 087 | 465 | 93 | 2 | 7 169 | 4 | 1 | 9 811 | 7 166 |
| Berufsausbildung | 2 | - | - | - | - | 2 | - | 2 | - | - | - |
| sonst. berufl. Bildung | - | - | - | - | - | - | - | - | - | - | - |
| nicht in Berufsaus- bildung oder sonst. beruflicher Bildung | 19 610 | 3 983 | 8 906 | 2 651 | 780 | 27 | 7 246 | 16 | 16 | 19 578 | 7 237 |
| weder in einer Schule noch in einer Berufs- ausbildung oder sonstigen beruflichen Bildung | 9 816 | 2 650 | 2 087 | 465 | 93 | 2 | 7 169 | 4 | 1 | 9 811 | 7 166 |
| Alter bei Ende der Hilfe von...bis unter...Jahren 15 - 18 | 9 672 | 4 679 | 3 222 | 1 171 | 1 359 | 2 056 | 1 864 | 1 668 | 733 | 7 271 | 1 295 |
| Alter bei Beginn der Hilfe von...bis unter...Jahren unter 15 | 5 285 | 2 898 | 1 962 | 797 | 735 | 1 033 | 758 | 861 | 390 | 4 034 | 465 |
| Grund-/Hauptschule | 3 269 | 1 700 | 1 569 | 219 | 338 | 668 | 475 | 564 | 237 | 2 468 | 295 |
| Sonderschule | 923 | 437 | 130 | 486 | 28 | 140 | 139 | 95 | 99 | 729 | 73 |
| Weiterführende Schule | 430 | 170 | 80 | 7 | 260 | 45 | 38 | 38 | 13 | 379 | 28 |
| Berufsschule | 15 | 7 | - | - | - | 10 | 5 | 8 | 1 | 6 | 4 |
| nicht in einer Schule | 648 | 584 | 183 | 85 | 109 | 170 | 101 | 156 | 40 | 452 | 65 |
| Berufsausbildung | 8 | 2 | - | - | - | 6 | 2 | 6 | - | 2 | 2 |
| sonst. berufl. Bildung | 5 | 5 | - | - | - | 1 | 4 | 1 | 1 | 3 | 3 |
| nicht in Berufsaus- bildung oder sonst. beruflicher Bildung | 5 272 | 2 891 | 1 962 | 797 | 735 | 1 026 | 752 | 854 | 389 | 4 029 | 460 |
| weder in einer Schule noch in einer Berufs- ausbildung oder sonstigen beruflichen Bildung | 647 | 583 | 183 | 85 | 109 | 170 | 100 | 156 | 40 | 451 | 64 |
| 15 - 18 | 4 387 | 1 781 | 1 260 | 374 | 624 | 1 023 | 1 106 | 807 | 343 | 3 237 | 830 |
| Grund-/Hauptschule | 2 034 | 890 | 1 144 | 44 | 114 | 362 | 370 | 306 | 123 | 1 605 | 248 |
| Sonderschule | 567 | 248 | 31 | 319 | 8 | 97 | 112 | 67 | 46 | 454 | 82 |
| Weiterführende Schule | 716 | 240 | 59 | 8 | 476 | 66 | 107 | 60 | 16 | 640 | 92 |
| Berufsschule | 579 | 229 | - | - | 17 | 422 | 140 | 302 | 89 | 188 | 109 |
| nicht in einer Schule | 491 | 174 | 26 | 3 | 9 | 76 | 377 | 72 | 69 | 350 | 299 |
| Berufsausbildung | 414 | 135 | 1 | - | 9 | 293 | 111 | 293 | 30 | 91 | 71 |
| sonst. berufl. Bildung | 157 | 89 | 1 | - | 5 | 81 | 70 | 29 | 75 | 53 | 39 |
| nicht in Berufsaus- bildung oder sonst. beruflicher Bildung | 3 816 | 1 557 | 1 258 | 374 | 610 | 649 | 925 | 485 | 238 | 3 093 | 720 |
| weder in einer Schule noch in einer Berufs- ausbildung oder sonstigen beruflichen Bildung | 397 | 124 | 24 | 3 | 7 | 59 | 304 | 40 | 40 | 317 | 273 |

9 Junge Menschen mit beendeter Hilfe 1993 nach Altersgruppen, Schul- und
Ausbildungsverhältnis bei Beginn und Ende der Hilfe

| Schul- und Ausbildungsverhältnis bei Beginn der Hilfe | Ins- gesamt | Dar. mit Änderung des Schul-/ Ausbil- dungsver- hältnisses während der Hilfe- gewährung | Davon (Sp. 1) | | | | | Davon (Sp. 1) | | | Junge Men- schen wed. in einer Schule noch in Berufsaus- bildung oder berufl. Bildung |
|---|----------------|--|---------------------------------------|-------------------|-------------------------------|-------------------|-----------------------------|---|--|---|--|
| | | | Schulverhältnis bei Ende der Hilfe | | | | | Ausbildungsverhältnis bei Ende der Hilfe | | | |
| | | | Grund- schule/ Haupt- schule | Sonder- schule | weiter- führende Schule | Berufs- schule | nicht in einer Schule | Berufs- aus- bildung | sonstige beruf- liche Bildung | nicht in Berufs- ausbil- dung oder berufl. Bildung | |
| Alter bei Ende der Hilfe von...bis unter...Jahren 18 und älter | 8 919 | 6 736 | 244 | 207 | 894 | 3 485 | 4 089 | 3 884 | 896 | 4 139 | 2 639 |
| Alter bei Beginn der Hilfe von...bis unter...Jahren | | | | | | | | | | | |
| unter 15 | 3 720 | 3 251 | 79 | 99 | 334 | 1 582 | 1 626 | 1 827 | 361 | 1 532 | 965 |
| Grund-/Hauptschule | 1 983 | 1 931 | 52 | 19 | 177 | 903 | 832 | 1 038 | 188 | 757 | 478 |
| Sonderschule | 471 | 426 | 4 | 45 | 6 | 187 | 229 | 193 | 73 | 205 | 142 |
| weiterführende Schule | 242 | 170 | 6 | 1 | 72 | 77 | 86 | 91 | 20 | 131 | 47 |
| Berufsschule | 17 | 8 | - | - | - | 10 | 7 | 9 | 1 | 7 | 7 |
| nicht in einer Schule | 1 007 | 716 | 17 | 34 | 79 | 405 | 472 | 496 | 79 | 432 | 291 |
| Berufsausbildung | 13 | 5 | - | - | - | 8 | 5 | 8 | - | 5 | 5 |
| sonst. berufl. Bildung | 3 | 2 | - | - | - | 1 | 2 | - | 1 | 2 | 2 |
| nicht in Berufsaus- bildung oder sonst. beruflicher Bildung | 3 704 | 3 244 | 79 | 99 | 334 | 1 573 | 1 619 | 1 819 | 360 | 1 525 | 958 |
| weder in einer Schule noch in einer Berufs- ausbildung oder sonstigen beruflichen Bildung | 1 007 | 716 | 17 | 34 | 79 | 405 | 472 | 496 | 79 | 432 | 291 |
| 15 - 18 | 3 556 | 2 654 | 138 | 62 | 400 | 1 430 | 1 526 | 1 552 | 356 | 1 648 | 969 |
| Grund-/Hauptschule | 1 506 | 1 402 | 104 | 7 | 124 | 594 | 677 | 695 | 151 | 660 | 392 |
| Sonderschule | 352 | 301 | 4 | 51 | 7 | 116 | 174 | 115 | 59 | 178 | 105 |
| weiterführende Schule | 691 | 447 | 19 | - | 244 | 218 | 210 | 234 | 49 | 408 | 131 |
| Berufsschule | 610 | 284 | - | - | 15 | 404 | 191 | 371 | 52 | 187 | 157 |
| nicht in einer Schule | 397 | 220 | 11 | 4 | 10 | 98 | 274 | 137 | 45 | 215 | 184 |
| Berufsausbildung | 532 | 209 | 1 | - | 12 | 326 | 193 | 345 | 26 | 161 | 144 |
| sonst. berufl. Bildung | 137 | 107 | 1 | 1 | 2 | 68 | 65 | 55 | 35 | 47 | 40 |
| nicht in Berufsaus- bildung oder sonst. beruflicher Bildung | 2 887 | 2 338 | 136 | 61 | 386 | 1 036 | 1 268 | 1 152 | 295 | 1 440 | 785 |
| weder in einer Schule noch in einer Berufs- ausbildung oder sonstigen beruflichen Bildung | 279 | 139 | 9 | 3 | 9 | 79 | 179 | 83 | 31 | 165 | 140 |
| 18 und älter | 1 643 | 831 | 27 | 46 | 160 | 473 | 937 | 505 | 179 | 959 | 705 |
| Grund-/Hauptschule | 183 | 167 | 16 | - | 13 | 55 | 99 | 62 | 16 | 105 | 74 |
| Sonderschule | 108 | 64 | - | 44 | 1 | 20 | 43 | 16 | 16 | 76 | 29 |
| weiterführende Schule | 255 | 125 | 4 | 1 | 130 | 44 | 76 | 47 | 16 | 192 | 56 |
| Berufsschule | 449 | 231 | - | - | 5 | 260 | 184 | 239 | 57 | 153 | 141 |
| nicht in einer Schule | 648 | 244 | 7 | 1 | 11 | 94 | 535 | 141 | 74 | 433 | 405 |
| Berufsausbildung | 443 | 206 | - | - | 4 | 227 | 212 | 269 | 35 | 139 | 133 |
| sonst. berufl. Bildung | 138 | 98 | 4 | - | 4 | 46 | 84 | 33 | 46 | 59 | 49 |
| nicht in Berufsaus- bildung oder sonst. beruflicher Bildung | 1 062 | 527 | 23 | 46 | 152 | 200 | 641 | 203 | 98 | 761 | 523 |
| weder in einer Schule noch in einer Berufs- ausbildung oder sonstigen beruflichen Bildung | 480 | 138 | 3 | 1 | 8 | 71 | 397 | 70 | 47 | 363 | 342 |

10 Junge Menschen mit beendeter Hilfe 1993 nach persönlichen Merkmalen
sowie nach Dauer, Art und Unterbringungsform der Hilfe

10.1 Insgesamt

| Geschlecht Kindschaftsverhältnis Staatsangehörigkeit | Ins- gesamt | Davon mit einer Dauer der Hilfestellung von ... bis unter ... Monaten (Jahren) | | | | | | | | | Durch- schnittliche Dauer in Monaten |
|--|----------------|---|------------------|-------------------|-----------------|-----------------|-----------------|-----------------|------------------|-----------------------|---|
| | | unter 3 Monaten | 3 - 6 Monaten | 6 - 12 Monaten | 1 - 2 Jahren | 2 - 3 Jahren | 3 - 5 Jahren | 5 - 7 Jahren | 7 - 10 Jahren | 10 und mehr Jahren | |
| Männlich | 21 394 | 2 851 | 1 872 | 2 873 | 3 891 | 2 744 | 3 045 | 1 518 | 1 146 | 1 356 | 36 |
| Alter von ... bis unter ... Jahren | | | | | | | | | | | |
| unter 1 | 338 | 157 | 88 | 76 | 17 | - | - | - | - | - | 4 |
| 1 - 3 | 1 106 | 354 | 198 | 222 | 242 | 85 | 5 | - | - | - | 9 |
| 3 - 6 | 1 922 | 394 | 237 | 388 | 430 | 248 | 203 | 22 | - | - | 15 |
| 6 - 9 | 1 857 | 316 | 195 | 319 | 398 | 237 | 240 | 117 | 35 | - | 22 |
| 9 - 12 | 2 508 | 368 | 210 | 364 | 569 | 392 | 334 | 129 | 115 | 27 | 26 |
| 12 - 15 | 3 531 | 470 | 321 | 460 | 708 | 485 | 549 | 236 | 165 | 137 | 31 |
| 15 - 18 | 5 305 | 590 | 500 | 642 | 930 | 755 | 791 | 444 | 342 | 312 | 37 |
| 18 - 21 | 4 091 | 182 | 205 | 356 | 542 | 495 | 815 | 447 | 366 | 683 | 61 |
| 21 und älter | 735 | 20 | 18 | 46 | 55 | 47 | 108 | 121 | 123 | 197 | 87 |
| unter 18 | 16 568 | 2 549 | 1 749 | 2 471 | 3 294 | 2 202 | 2 122 | 948 | 657 | 476 | 27 |
| 18 und älter | 4 826 | 202 | 223 | 402 | 597 | 542 | 923 | 568 | 489 | 880 | 65 |
| ehelich | 15 300 | 1 971 | 1 406 | 2 010 | 2 787 | 2 006 | 2 290 | 1 126 | 790 | 914 | 35 |
| nicht-ehelich | 6 094 | 880 | 566 | 863 | 1 104 | 738 | 755 | 390 | 356 | 442 | 37 |
| Deutsche | 19 324 | 2 495 | 1 770 | 2 575 | 3 508 | 2 451 | 2 771 | 1 376 | 1 084 | 1 294 | 37 |
| Nichtdeutsche | 2 070 | 356 | 202 | 298 | 383 | 293 | 274 | 140 | 62 | 62 | 28 |
| Weiblich | 16 809 | 2 591 | 1 622 | 2 299 | 3 069 | 1 988 | 2 102 | 1 072 | 821 | 1 245 | 36 |
| Alter von ... bis unter ... Jahren | | | | | | | | | | | |
| unter 1 | 306 | 145 | 82 | 61 | 18 | - | - | - | - | - | 4 |
| 1 - 3 | 928 | 313 | 133 | 199 | 212 | 65 | 6 | - | - | - | 9 |
| 3 - 6 | 1 614 | 332 | 201 | 307 | 354 | 219 | 183 | 18 | - | - | 16 |
| 6 - 9 | 1 514 | 250 | 162 | 246 | 311 | 197 | 188 | 123 | 37 | - | 23 |
| 9 - 12 | 1 662 | 290 | 148 | 222 | 333 | 235 | 221 | 109 | 78 | 26 | 27 |
| 12 - 15 | 2 326 | 485 | 255 | 303 | 373 | 248 | 247 | 144 | 153 | 118 | 31 |
| 15 - 18 | 4 366 | 629 | 486 | 664 | 848 | 474 | 468 | 254 | 209 | 334 | 34 |
| 18 - 21 | 3 464 | 130 | 139 | 258 | 546 | 494 | 694 | 322 | 271 | 610 | 62 |
| 21 und älter | 629 | 17 | 16 | 39 | 74 | 56 | 95 | 102 | 73 | 157 | 83 |
| unter 18 | 12 716 | 2 444 | 1 467 | 2 002 | 2 449 | 1 438 | 1 313 | 648 | 477 | 478 | 26 |
| 18 und älter | 4 093 | 147 | 155 | 297 | 620 | 550 | 789 | 424 | 344 | 767 | 65 |
| ehelich | 12 003 | 1 836 | 1 158 | 1 678 | 2 216 | 1 399 | 1 520 | 777 | 583 | 836 | 35 |
| nicht-ehelich | 4 806 | 755 | 464 | 621 | 853 | 589 | 582 | 295 | 238 | 409 | 38 |
| Deutsche | 15 189 | 2 275 | 1 456 | 2 055 | 2 765 | 1 794 | 1 901 | 992 | 767 | 1 184 | 37 |
| Nichtdeutsche | 1 620 | 316 | 166 | 244 | 304 | 194 | 201 | 80 | 54 | 61 | 27 |
| Insgesamt | 38 203 | 5 442 | 3 594 | 5 172 | 6 960 | 4 732 | 5 147 | 2 588 | 1 967 | 2 601 | 36 |
| Alter von ... bis unter ... Jahren | | | | | | | | | | | |
| unter 1 | 644 | 302 | 170 | 137 | 35 | - | - | - | - | - | 4 |
| 1 - 3 | 2 034 | 667 | 331 | 421 | 454 | 150 | 11 | - | - | - | 9 |
| 3 - 6 | 3 536 | 726 | 438 | 695 | 784 | 467 | 386 | 40 | - | - | 16 |
| 6 - 9 | 3 371 | 566 | 357 | 565 | 709 | 434 | 428 | 240 | 72 | - | 22 |
| 9 - 12 | 4 170 | 658 | 358 | 586 | 902 | 627 | 555 | 238 | 193 | 53 | 26 |
| 12 - 15 | 5 857 | 955 | 576 | 763 | 1 081 | 733 | 796 | 380 | 318 | 255 | 31 |
| 15 - 18 | 9 672 | 1 219 | 986 | 1 306 | 1 778 | 1 229 | 1 259 | 698 | 551 | 646 | 36 |
| 18 - 21 | 7 555 | 312 | 344 | 614 | 1 088 | 989 | 1 509 | 769 | 637 | 1 293 | 62 |
| 21 und älter | 1 364 | 37 | 34 | 85 | 129 | 103 | 203 | 223 | 196 | 354 | 85 |
| unter 18 | 29 284 | 5 093 | 3 216 | 4 473 | 5 743 | 3 640 | 3 435 | 1 596 | 1 134 | 954 | 27 |
| 18 und älter | 8 919 | 349 | 378 | 699 | 1 217 | 1 092 | 1 712 | 992 | 833 | 1 647 | 65 |
| ehelich | 27 303 | 3 807 | 2 564 | 3 688 | 5 003 | 3 405 | 3 810 | 1 903 | 1 373 | 1 750 | 35 |
| nicht-ehelich | 10 900 | 1 635 | 1 030 | 1 484 | 1 957 | 1 327 | 1 337 | 685 | 594 | 851 | 37 |
| Deutsche | 34 513 | 4 770 | 3 226 | 4 630 | 6 273 | 4 245 | 4 672 | 2 368 | 1 851 | 2 478 | 37 |
| Nichtdeutsche | 3 690 | 672 | 368 | 542 | 687 | 487 | 475 | 220 | 116 | 123 | 28 |
| Unterbringungsform bei Ende der Hilfe | | | | | | | | | | | |
| ohne Wechsel der Unter- bringungsform | 36 633 | 5 348 | 3 520 | 5 037 | 6 718 | 4 528 | 4 802 | 2 422 | 1 832 | 2 426 | 35 |
| Großeltern/Verwandte | 2 098 | 118 | 138 | 276 | 394 | 322 | 266 | 153 | 149 | 282 | 50 |
| Pflegefamilie | 8 603 | 1 585 | 759 | 989 | 1 227 | 796 | 817 | 546 | 612 | 1 272 | 48 |
| Tagesgruppe in einer Einrichtung | 2 557 | 158 | 182 | 482 | 747 | 482 | 368 | 110 | 24 | 4 | 23 |
| Heim | 21 032 | 3 166 | 2 104 | 2 846 | 3 817 | 2 639 | 3 093 | 1 508 | 1 014 | 845 | 31 |
| Wohngemeinschaft | 1 419 | 244 | 223 | 248 | 300 | 153 | 153 | 50 | 25 | 23 | 21 |
| eigene Wohnung | 924 | 77 | 114 | 196 | 233 | 136 | 105 | 55 | 8 | - | 21 |
| mit Wechsel der Unter- bringungsform | 1 570 | 94 | 74 | 135 | 242 | 204 | 345 | 166 | 135 | 175 | 52 |

10 Junge Menschen mit beendeter Hilfe 1993 nach persönlichen Merkmalen
sowie nach Dauer, Art und Unterbringungsform der Hilfe

10.2 Erziehung in einer Tagesgruppe

| Geschlecht Kindschaftsverhältnis Staatsangehörigkeit | Ins- gesamt | Davon mit einer Dauer der Hilfestellung von ... bis unter ... Monaten (Jahren) | | | | | | | | | Durch- schnittliche Dauer in Monaten |
|--|----------------|---|------------------|-------------------|-----------------|-----------------|-----------------|-----------------|------------------|-----------------------|---|
| | | unter 3 Monaten | 3 - 6 Monaten | 6 - 12 Monaten | 1 - 2 Jahren | 2 - 3 Jahren | 3 - 5 Jahren | 5 - 7 Jahren | 7 - 10 Jahren | 10 und mehr Jahren | |
| Männlich | 2 268 | 193 | 189 | 443 | 649 | 400 | 295 | 71 | 20 | 8 | 22 |
| Alter von ... bis unter ... Jahren | | | | | | | | | | | |
| unter 1 | 13 | 5 | 2 | 6 | - | - | - | - | - | - | 4 |
| 1 - 3 | 115 | 26 | 22 | 35 | 26 | 6 | - | - | - | - | 9 |
| 3 - 6 | 363 | 44 | 39 | 96 | 109 | 60 | 15 | - | - | - | 15 |
| 6 - 9 | 376 | 37 | 41 | 94 | 114 | 45 | 39 | 6 | - | - | 17 |
| 9 - 12 | 607 | 42 | 53 | 115 | 150 | 129 | 65 | 9 | 2 | 2 | 20 |
| 12 - 15 | 544 | 30 | 26 | 80 | 159 | 110 | 107 | 26 | 3 | 3 | 26 |
| 15 - 18 | 234 | 9 | 6 | 16 | 46 | 47 | 66 | 27 | 15 | 2 | 39 |
| 18 - 21 | 16 | - | - | 1 | 5 | 3 | 3 | 3 | - | 1 | 42 |
| 21 und älter | - | - | - | - | - | - | - | - | - | - | - |
| unter 18 | 2 252 | 193 | 189 | 442 | 644 | 397 | 292 | 68 | 20 | 7 | 21 |
| 18 und älter | 16 | - | - | 1 | 5 | 3 | 3 | 3 | - | 1 | 42 |
| ehelich | 1 725 | 151 | 142 | 331 | 474 | 309 | 231 | 63 | 19 | 5 | 22 |
| nicht-ehelich | 543 | 42 | 47 | 112 | 175 | 91 | 64 | 8 | 1 | 3 | 20 |
| Deutsche | 2 055 | 174 | 172 | 402 | 593 | 356 | 266 | 65 | 20 | 7 | 22 |
| Nichtdeutsche | 213 | 19 | 17 | 41 | 56 | 44 | 29 | 6 | - | 1 | 22 |
| Weiblich | 1 214 | 119 | 129 | 266 | 326 | 187 | 129 | 47 | 8 | 3 | 20 |
| Alter von ... bis unter ... Jahren | | | | | | | | | | | |
| unter 1 | 5 | 3 | 1 | 1 | - | - | - | - | - | - | 2 |
| 1 - 3 | 101 | 24 | 20 | 31 | 26 | - | - | - | - | - | 8 |
| 3 - 6 | 251 | 33 | 38 | 67 | 78 | 24 | 10 | 1 | - | - | 13 |
| 6 - 9 | 269 | 30 | 31 | 66 | 68 | 45 | 19 | 8 | 2 | - | 18 |
| 9 - 12 | 267 | 21 | 23 | 56 | 70 | 57 | 35 | 5 | - | - | 20 |
| 12 - 15 | 229 | 4 | 12 | 36 | 67 | 46 | 42 | 18 | 2 | 2 | 28 |
| 15 - 18 | 85 | 4 | 4 | 9 | 16 | 15 | 21 | 12 | 3 | 1 | 37 |
| 18 - 21 | 7 | - | - | - | 1 | - | 2 | 3 | 1 | - | 62 |
| 21 und älter | - | - | - | - | - | - | - | - | - | - | - |
| unter 18 | 1 207 | 119 | 129 | 266 | 325 | 187 | 127 | 44 | 7 | 3 | 20 |
| 18 und älter | 7 | - | - | - | 1 | - | 2 | 3 | 1 | - | 62 |
| ehelich | 883 | 86 | 92 | 195 | 233 | 140 | 92 | 36 | 7 | 2 | 20 |
| nicht-ehelich | 331 | 33 | 37 | 71 | 93 | 47 | 37 | 11 | 1 | 1 | 19 |
| Deutsche | 1 106 | 113 | 124 | 241 | 298 | 165 | 114 | 41 | 8 | 2 | 20 |
| Nichtdeutsche | 108 | 6 | 5 | 25 | 28 | 22 | 15 | 6 | - | 1 | 24 |
| Insgesamt | 3 482 | 312 | 318 | 709 | 975 | 587 | 424 | 118 | 28 | 11 | 21 |
| Alter von ... bis unter ... Jahren | | | | | | | | | | | |
| unter 1 | 18 | 8 | 3 | 7 | - | - | - | - | - | - | 4 |
| 1 - 3 | 216 | 50 | 42 | 66 | 52 | 6 | - | - | - | - | 8 |
| 3 - 6 | 614 | 77 | 77 | 163 | 187 | 84 | 25 | 1 | - | - | 14 |
| 6 - 9 | 645 | 67 | 72 | 160 | 182 | 90 | 58 | 14 | 2 | - | 18 |
| 9 - 12 | 874 | 63 | 76 | 171 | 260 | 186 | 100 | 14 | 2 | 2 | 20 |
| 12 - 15 | 773 | 34 | 38 | 116 | 226 | 156 | 149 | 44 | 5 | 5 | 27 |
| 15 - 18 | 319 | 13 | 10 | 25 | 62 | 62 | 87 | 39 | 18 | 3 | 38 |
| 18 - 21 | 23 | - | - | 1 | 6 | 3 | 5 | 6 | 1 | 1 | 48 |
| 21 und älter | - | - | - | - | - | - | - | - | - | - | - |
| unter 18 | 3 459 | 312 | 318 | 708 | 969 | 584 | 419 | 112 | 27 | 10 | 21 |
| 18 und älter | 23 | - | - | 1 | 6 | 3 | 5 | 6 | 1 | 1 | 48 |
| ehelich | 2 608 | 237 | 234 | 526 | 707 | 449 | 323 | 99 | 26 | 7 | 21 |
| nicht-ehelich | 874 | 75 | 84 | 183 | 268 | 138 | 101 | 19 | 2 | 4 | 20 |
| Deutsche | 3 161 | 287 | 296 | 643 | 891 | 521 | 380 | 106 | 28 | 9 | 21 |
| Nichtdeutsche | 321 | 25 | 22 | 66 | 84 | 66 | 44 | 12 | - | 2 | 22 |
| Unterbringungsform bei Ende der Hilfe | | | | | | | | | | | |
| ohne Wechsel der Unter- bringungsform | 3 433 | 311 | 314 | 698 | 960 | 576 | 417 | 118 | 28 | 11 | 21 |
| Großeltern/Verwandte | - | - | - | - | - | - | - | - | - | - | - |
| Pflegefamilie | 876 | 153 | 132 | 216 | 213 | 94 | 49 | 8 | 4 | 7 | 15 |
| Tagesgruppe in einer Einrichtung | 2 557 | 158 | 182 | 482 | 747 | 482 | 368 | 110 | 24 | 4 | 23 |
| Heim | - | - | - | - | - | - | - | - | - | - | - |
| Wohngemeinschaft | - | - | - | - | - | - | - | - | - | - | - |
| eigene Wohnung | - | - | - | - | - | - | - | - | - | - | - |
| mit Wechsel der Unter- bringungsform | 49 | 1 | 4 | 11 | 15 | 11 | 7 | - | - | - | 20 |

10 Junge Menschen mit beendeter Hilfe 1993 nach persönlichen Merkmalen
sowie nach Dauer, Art und Unterbringungsform der Hilfe

10.3 Vollzeitpflege in einer anderen Familie

| Geschlecht Kindschaftsverhältnis Staatsangehörigkeit | Ins- gesamt | Davon mit einer Dauer der Hilfestellung von ... bis unter ... Monaten (Jahren) | | | | | | | | | Durch- schnittliche Dauer in Monaten |
|--|----------------|---|------------------|-------------------|-----------------|-----------------|-----------------|-----------------|------------------|-----------------------|---|
| | | unter 3 Monaten | 3 - 6 Monaten | 6 - 12 Monaten | 1 - 2 Jahren | 2 - 3 Jahren | 3 - 5 Jahren | 5 - 7 Jahren | 7 - 10 Jahren | 10 und mehr Jahren | |
| Männlich | 5 022 | 800 | 393 | 534 | 710 | 523 | 554 | 357 | 398 | 753 | 51 |
| Alter von ... bis unter ... Jahren | | | | | | | | | | | |
| unter 1 | 151 | 82 | 32 | 31 | 6 | - | - | - | - | - | 4 |
| 1 - 3 | 473 | 162 | 71 | 86 | 106 | 44 | 4 | - | - | - | 9 |
| 3 - 6 | 743 | 160 | 80 | 123 | 156 | 100 | 112 | 12 | - | - | 17 |
| 6 - 9 | 685 | 132 | 54 | 81 | 107 | 92 | 120 | 78 | 21 | - | 27 |
| 9 - 12 | 576 | 90 | 45 | 59 | 76 | 78 | 73 | 56 | 80 | 19 | 39 |
| 12 - 15 | 617 | 94 | 45 | 55 | 83 | 55 | 63 | 57 | 80 | 85 | 51 |
| 15 - 18 | 813 | 72 | 52 | 69 | 104 | 78 | 82 | 74 | 90 | 192 | 67 |
| 18 - 21 | 832 | 8 | 13 | 30 | 69 | 71 | 91 | 64 | 109 | 377 | 109 |
| 21 und älter | 132 | - | 1 | - | 3 | 5 | 9 | 16 | 18 | 80 | 140 |
| unter 18 | 4 058 | 792 | 379 | 504 | 638 | 447 | 454 | 277 | 271 | 296 | 36 |
| 18 und älter | 964 | 8 | 14 | 30 | 72 | 76 | 100 | 80 | 127 | 457 | 114 |
| ehelich | 3 018 | 477 | 247 | 312 | 409 | 307 | 332 | 226 | 242 | 466 | 51 |
| nicht-ehelich | 2 004 | 323 | 146 | 222 | 301 | 216 | 222 | 131 | 156 | 287 | 50 |
| Deutsche | 4 610 | 714 | 355 | 479 | 653 | 469 | 516 | 327 | 381 | 716 | 52 |
| Nichtdeutsche | 412 | 86 | 38 | 55 | 57 | 54 | 38 | 30 | 17 | 37 | 36 |
| Weiblich | 5 029 | 792 | 394 | 544 | 741 | 522 | 502 | 342 | 371 | 821 | 52 |
| Alter von ... bis unter ... Jahren | | | | | | | | | | | |
| unter 1 | 133 | 66 | 28 | 27 | 12 | - | - | - | - | - | 4 |
| 1 - 3 | 403 | 146 | 43 | 77 | 99 | 40 | 4 | - | - | - | 9 |
| 3 - 6 | 705 | 146 | 74 | 109 | 141 | 122 | 105 | 8 | - | - | 18 |
| 6 - 9 | 595 | 96 | 43 | 71 | 97 | 80 | 91 | 84 | 27 | - | 29 |
| 9 - 12 | 533 | 101 | 38 | 53 | 84 | 58 | 65 | 53 | 58 | 23 | 37 |
| 12 - 15 | 675 | 125 | 70 | 63 | 80 | 57 | 46 | 48 | 96 | 90 | 48 |
| 15 - 18 | 992 | 103 | 75 | 111 | 149 | 72 | 90 | 70 | 86 | 236 | 63 |
| 18 - 21 | 884 | 9 | 16 | 31 | 79 | 93 | 97 | 70 | 92 | 397 | 106 |
| 21 und älter | 109 | - | 1 | 2 | 6 | - | 4 | 9 | 12 | 75 | 161 |
| unter 18 | 4 036 | 783 | 377 | 511 | 656 | 429 | 401 | 263 | 267 | 349 | 37 |
| 18 und älter | 993 | 9 | 17 | 33 | 85 | 93 | 101 | 79 | 104 | 472 | 112 |
| ehelich | 3 196 | 510 | 266 | 370 | 465 | 319 | 301 | 204 | 242 | 518 | 50 |
| nicht-ehelich | 1 834 | 282 | 128 | 174 | 276 | 203 | 201 | 138 | 129 | 303 | 54 |
| Deutsche | 4 634 | 710 | 351 | 492 | 675 | 482 | 464 | 326 | 353 | 781 | 53 |
| Nichtdeutsche | 395 | 82 | 43 | 52 | 66 | 40 | 38 | 18 | 18 | 40 | 37 |
| Insgesamt | 10 051 | 1 592 | 787 | 1 078 | 1 451 | 1 045 | 1 056 | 699 | 769 | 1 574 | 51 |
| Alter von ... bis unter ... Jahren | | | | | | | | | | | |
| unter 1 | 284 | 148 | 60 | 58 | 18 | - | - | - | - | - | 4 |
| 1 - 3 | 876 | 308 | 114 | 163 | 199 | 84 | 8 | - | - | - | 9 |
| 3 - 6 | 1 448 | 306 | 154 | 232 | 297 | 222 | 217 | 20 | - | - | 17 |
| 6 - 9 | 1 280 | 228 | 103 | 152 | 204 | 172 | 211 | 162 | 48 | - | 28 |
| 9 - 12 | 1 109 | 191 | 83 | 112 | 160 | 136 | 138 | 109 | 138 | 42 | 38 |
| 12 - 15 | 1 292 | 219 | 115 | 118 | 163 | 112 | 109 | 105 | 176 | 175 | 49 |
| 15 - 18 | 1 805 | 175 | 127 | 180 | 253 | 150 | 172 | 144 | 176 | 428 | 65 |
| 18 - 21 | 1 716 | 17 | 29 | 61 | 148 | 164 | 188 | 134 | 201 | 774 | 107 |
| 21 und älter | 241 | - | 2 | 2 | 9 | 5 | 13 | 25 | 30 | 155 | 149 |
| unter 18 | 8 094 | 1 575 | 756 | 1 015 | 1 294 | 876 | 855 | 540 | 538 | 645 | 36 |
| 18 und älter | 1 957 | 17 | 31 | 63 | 157 | 169 | 201 | 159 | 231 | 929 | 113 |
| ehelich | 6 213 | 987 | 513 | 682 | 874 | 626 | 633 | 430 | 484 | 984 | 51 |
| nicht-ehelich | 3 838 | 605 | 274 | 396 | 577 | 419 | 423 | 269 | 285 | 590 | 52 |
| Deutsche | 9 244 | 1 424 | 706 | 971 | 1 328 | 951 | 980 | 653 | 734 | 1 497 | 52 |
| Nichtdeutsche | 807 | 168 | 81 | 107 | 123 | 94 | 76 | 46 | 35 | 77 | 37 |
| Unterbringungsform bei Ende der Hilfe | | | | | | | | | | | |
| ohne Wechsel der Unter- bringungsform | 9 825 | 1 550 | 765 | 1 049 | 1 408 | 1 024 | 1 034 | 691 | 757 | 1 547 | 51 |
| Großeltern/Verwandte | 2 098 | 118 | 138 | 276 | 394 | 322 | 266 | 153 | 149 | 282 | 50 |
| Pflegefamilie | 7 727 | 1 432 | 627 | 773 | 1 014 | 702 | 768 | 538 | 608 | 1 265 | 52 |
| Tagesgruppe in einer Einrichtung | - | - | - | - | - | - | - | - | - | - | - |
| Heim | - | - | - | - | - | - | - | - | - | - | - |
| Wohngemeinschaft | - | - | - | - | - | - | - | - | - | - | - |
| eigene Wohnung | - | - | - | - | - | - | - | - | - | - | - |
| mit Wechsel der Unter- bringungsform | 226 | 42 | 22 | 29 | 43 | 21 | 22 | 8 | 12 | 27 | 41 |

10 Junge Menschen mit beendeter Hilfe 1993 nach persönlichen Merkmalen
sowie nach Dauer, Art und Unterbringungsform der Hilfe

10.4 Heimerziehung; sonstige betreute Wohnform

| Geschlecht Kindschaftsverhältnis Staatsangehörigkeit | Ins- gesamt | Davon mit einer Dauer der Hilfeeigenschaft von ... bis unter ... Monaten (Jahren) | | | | | | | | | Durch- schnittliche Dauer in Monaten |
|--|----------------|--|------------------|-------------------|-----------------|-----------------|-----------------|-----------------|------------------|-----------------------|---|
| | | unter 3 Monaten | 3 - 6 Monaten | 6 - 12 Monaten | 1 - 2 Jahren | 2 - 3 Jahren | 3 - 5 Jahren | 5 - 7 Jahren | 7 - 10 Jahren | 10 und mehr Jahren | |
| Männlich | 13 833 | 1 827 | 1 346 | 1 835 | 2 471 | 1 777 | 2 173 | 1 083 | 726 | 595 | 33 |
| Alter von ... bis unter ... Jahren | | | | | | | | | | | |
| unter 1 | 174 | 70 | 54 | 39 | 11 | - | - | - | - | - | 4 |
| 1 - 3 | 518 | 166 | 105 | 101 | 110 | 35 | 1 | - | - | - | 8 |
| 3 - 6 | 816 | 190 | 118 | 169 | 165 | 88 | 76 | 10 | - | - | 14 |
| 6 - 9 | 796 | 147 | 100 | 144 | 177 | 100 | 81 | 33 | 14 | - | 19 |
| 9 - 12 | 1 325 | 236 | 112 | 190 | 303 | 185 | 196 | 64 | 33 | 6 | 23 |
| 12 - 15 | 2 364 | 345 | 247 | 323 | 466 | 320 | 379 | 153 | 82 | 49 | 27 |
| 15 - 18 | 4 150 | 490 | 416 | 530 | 760 | 614 | 642 | 343 | 237 | 118 | 32 |
| 18 - 21 | 3 114 | 164 | 179 | 295 | 434 | 398 | 706 | 376 | 257 | 305 | 50 |
| 21 und älter | 576 | 19 | 15 | 44 | 45 | 37 | 92 | 104 | 103 | 117 | 78 |
| unter 18 | 10 143 | 1 644 | 1 152 | 1 496 | 1 992 | 1 342 | 1 375 | 603 | 366 | 173 | 25 |
| 18 und älter | 3 690 | 183 | 194 | 339 | 479 | 435 | 798 | 480 | 360 | 422 | 54 |
| ehelich | 10 344 | 1 316 | 990 | 1 320 | 1 854 | 1 353 | 1 706 | 833 | 529 | 443 | 33 |
| nicht-ehelich | 3 489 | 511 | 356 | 515 | 617 | 424 | 467 | 250 | 197 | 152 | 32 |
| Deutsche | 12 425 | 1 581 | 1 201 | 1 636 | 2 214 | 1 591 | 1 971 | 979 | 681 | 571 | 34 |
| Nichtdeutsche | 1 408 | 246 | 145 | 199 | 257 | 186 | 202 | 104 | 45 | 24 | 26 |
| Weiblich | 10 340 | 1 662 | 1 070 | 1 442 | 1 935 | 1 251 | 1 447 | 671 | 441 | 421 | 30 |
| Alter von ... bis unter ... Jahren | | | | | | | | | | | |
| unter 1 | 168 | 76 | 53 | 33 | 6 | - | - | - | - | - | 4 |
| 1 - 3 | 424 | 143 | 70 | 91 | 93 | 25 | 2 | - | - | - | 8 |
| 3 - 6 | 658 | 153 | 89 | 131 | 135 | 73 | 68 | 9 | - | - | 15 |
| 6 - 9 | 650 | 124 | 82 | 109 | 146 | 72 | 78 | 31 | 8 | - | 19 |
| 9 - 12 | 862 | 168 | 87 | 113 | 179 | 120 | 121 | 51 | 20 | 3 | 22 |
| 12 - 15 | 1 417 | 354 | 170 | 204 | 226 | 145 | 159 | 78 | 55 | 26 | 23 |
| 15 - 18 | 3 214 | 515 | 393 | 526 | 654 | 383 | 354 | 172 | 120 | 97 | 26 |
| 18 - 21 | 2 452 | 112 | 111 | 203 | 432 | 383 | 576 | 244 | 178 | 213 | 48 |
| 21 und älter | 495 | 17 | 15 | 32 | 64 | 50 | 89 | 86 | 60 | 82 | 68 |
| unter 18 | 7 393 | 1 533 | 944 | 1 207 | 1 439 | 818 | 782 | 341 | 203 | 126 | 22 |
| 18 und älter | 2 947 | 129 | 126 | 235 | 496 | 433 | 665 | 330 | 238 | 295 | 52 |
| ehelich | 7 738 | 1 225 | 778 | 1 071 | 1 458 | 922 | 1 109 | 526 | 333 | 316 | 31 |
| nicht-ehelich | 2 602 | 437 | 292 | 371 | 477 | 329 | 338 | 145 | 108 | 105 | 29 |
| Deutsche | 9 252 | 1 437 | 955 | 1 280 | 1 732 | 1 124 | 1 303 | 615 | 405 | 401 | 31 |
| Nichtdeutsche | 1 088 | 225 | 115 | 162 | 203 | 127 | 144 | 56 | 36 | 20 | 24 |
| Insgesamt | 24 173 | 3 489 | 2 416 | 3 277 | 4 406 | 3 028 | 3 620 | 1 754 | 1 167 | 1 016 | 32 |
| Alter von ... bis unter ... Jahren | | | | | | | | | | | |
| unter 1 | 342 | 146 | 107 | 72 | 17 | - | - | - | - | - | 4 |
| 1 - 3 | 942 | 309 | 175 | 192 | 203 | 60 | 3 | - | - | - | 8 |
| 3 - 6 | 1 474 | 343 | 207 | 300 | 300 | 161 | 144 | 19 | - | - | 14 |
| 6 - 9 | 1 446 | 271 | 182 | 253 | 323 | 172 | 159 | 64 | 22 | - | 19 |
| 9 - 12 | 2 187 | 404 | 199 | 303 | 482 | 305 | 317 | 115 | 53 | 9 | 23 |
| 12 - 15 | 3 781 | 699 | 417 | 527 | 692 | 465 | 538 | 231 | 137 | 75 | 26 |
| 15 - 18 | 7 364 | 1 005 | 809 | 1 056 | 1 414 | 997 | 996 | 515 | 357 | 215 | 29 |
| 18 - 21 | 5 566 | 276 | 290 | 498 | 866 | 781 | 1 282 | 620 | 435 | 518 | 49 |
| 21 und älter | 1 071 | 36 | 30 | 76 | 109 | 87 | 181 | 190 | 163 | 199 | 73 |
| unter 18 | 17 536 | 3 177 | 2 096 | 2 703 | 3 431 | 2 160 | 2 157 | 944 | 569 | 299 | 24 |
| 18 und älter | 6 637 | 312 | 320 | 574 | 975 | 868 | 1 463 | 810 | 598 | 717 | 53 |
| ehelich | 18 082 | 2 541 | 1 768 | 2 391 | 3 312 | 2 275 | 2 815 | 1 359 | 862 | 759 | 32 |
| nicht-ehelich | 6 091 | 948 | 648 | 886 | 1 094 | 753 | 805 | 395 | 305 | 257 | 31 |
| Deutsche | 21 677 | 3 018 | 2 156 | 2 916 | 3 946 | 2 715 | 3 274 | 1 594 | 1 086 | 972 | 33 |
| Nichtdeutsche | 2 496 | 471 | 260 | 361 | 460 | 313 | 346 | 160 | 81 | 44 | 25 |
| Unterbringungsform bei Ende der Hilfe | | | | | | | | | | | |
| ohne Wechsel der Unter- bringungsform | 22 878 | 3 438 | 2 368 | 3 182 | 4 222 | 2 856 | 3 304 | 1 596 | 1 044 | 868 | 31 |
| Großeltern/Verwandte | - | - | - | - | - | - | - | - | - | - | - |
| Pflegefamilie | - | - | - | - | - | - | - | - | - | - | - |
| Tagesgruppe in einer Einrichtung | - | - | - | - | - | - | - | - | - | - | - |
| Heim | 21 032 | 3 166 | 2 104 | 2 846 | 3 817 | 2 639 | 3 093 | 1 508 | 1 014 | 845 | 31 |
| Wohngemeinschaft | 1 419 | 244 | 223 | 248 | 300 | 153 | 153 | 50 | 25 | 23 | 21 |
| eigene Wohnung | 427 | 28 | 41 | 88 | 105 | 64 | 58 | 38 | 5 | - | 24 |
| mit Wechsel der Unter- bringungsform | 1 295 | 51 | 48 | 95 | 184 | 172 | 316 | 158 | 123 | 148 | 55 |

10 Junge Menschen mit beendeter Hilfe 1993 nach persönlichen Merkmalen
sowie nach Dauer, Art und Unterbringungsform der Hilfe

10.5 Intensive sozialpädagogische Einzelbetreuung

| Geschlecht Kindschaftsverhältnis Staatsangehörigkeit | Ins- gesamt | Davon mit einer Dauer der Hilfestellung von ... bis unter ... Monaten (Jahren) | | | | | | | | | Durch- schnittliche Dauer in Monaten |
|--|----------------|---|------------------|-------------------|-----------------|-----------------|-----------------|-----------------|------------------|-----------------------|---|
| | | unter 3 Monaten | 3 - 6 Monaten | 6 - 12 Monaten | 1 - 2 Jahren | 2 - 3 Jahren | 3 - 5 Jahren | 5 - 7 Jahren | 7 - 10 Jahren | 10 und mehr Jahren | |
| Männlich | 271 | 31 | 44 | 61 | 61 | 44 | 23 | 5 | 2 | - | 17 |
| Alter von ... bis unter ... Jahren | | | | | | | | | | | |
| unter 1 | - | - | - | - | - | - | - | - | - | - | - |
| 1 - 3 | - | - | - | - | - | - | - | - | - | - | - |
| 3 - 6 | - | - | - | - | - | - | - | - | - | - | - |
| 6 - 9 | - | - | - | - | - | - | - | - | - | - | - |
| 9 - 12 | - | - | - | - | - | - | - | - | - | - | - |
| 12 - 15 | 6 | 1 | 3 | 2 | - | - | - | - | - | - | 5 |
| 15 - 18 | 109 | 19 | 26 | 27 | 20 | 16 | 1 | - | - | - | 11 |
| 18 - 21 | 129 | 10 | 13 | 30 | 34 | 23 | 15 | 4 | - | - | 20 |
| 21 und älter | 27 | 1 | 2 | 2 | 7 | 5 | 7 | 1 | 2 | - | 32 |
| unter 18 | 115 | 20 | 29 | 29 | 20 | 16 | 1 | - | - | - | 10 |
| 18 und älter | 156 | 11 | 15 | 32 | 41 | 28 | 22 | 5 | 2 | - | 22 |
| ehelich | 213 | 27 | 27 | 47 | 50 | 37 | 21 | 4 | - | - | 17 |
| nicht-ehelich | 58 | 4 | 17 | 14 | 11 | 7 | 2 | 1 | 2 | - | 16 |
| Deutsche | 234 | 26 | 42 | 58 | 48 | 35 | 18 | 5 | 2 | - | 17 |
| Nichtdeutsche | 37 | 5 | 2 | 3 | 13 | 9 | 5 | - | - | - | 20 |
| Weiblich | 226 | 18 | 29 | 47 | 67 | 28 | 24 | 12 | 1 | - | 20 |
| Alter von ... bis unter ... Jahren | | | | | | | | | | | |
| unter 1 | - | - | - | - | - | - | - | - | - | - | - |
| 1 - 3 | - | - | - | - | - | - | - | - | - | - | - |
| 3 - 6 | - | - | - | - | - | - | - | - | - | - | - |
| 6 - 9 | - | - | - | - | - | - | - | - | - | - | - |
| 9 - 12 | - | - | - | - | - | - | - | - | - | - | - |
| 12 - 15 | 5 | 2 | 3 | - | - | - | - | - | - | - | 3 |
| 15 - 18 | 75 | 7 | 14 | 18 | 29 | 4 | 3 | - | - | - | 12 |
| 18 - 21 | 121 | 9 | 12 | 24 | 34 | 18 | 19 | 5 | - | - | 21 |
| 21 und älter | 25 | - | - | 5 | 4 | 6 | 2 | 7 | 1 | - | 39 |
| unter 18 | 80 | 9 | 17 | 18 | 29 | 4 | 3 | - | - | - | 12 |
| 18 und älter | 146 | 9 | 12 | 29 | 38 | 24 | 21 | 12 | 1 | - | 24 |
| ehelich | 187 | 15 | 22 | 42 | 60 | 18 | 18 | 11 | 1 | - | 19 |
| nicht-ehelich | 39 | 3 | 7 | 5 | 7 | 10 | 6 | 1 | - | - | 21 |
| Deutsche | 197 | 15 | 26 | 42 | 60 | 23 | 20 | 10 | 1 | - | 19 |
| Nichtdeutsche | 29 | 3 | 3 | 5 | 7 | 5 | 4 | 2 | - | - | 22 |
| Insgesamt | 497 | 49 | 73 | 108 | 128 | 72 | 47 | 17 | 3 | - | 18 |
| Alter von ... bis unter ... Jahren | | | | | | | | | | | |
| unter 1 | - | - | - | - | - | - | - | - | - | - | - |
| 1 - 3 | - | - | - | - | - | - | - | - | - | - | - |
| 3 - 6 | - | - | - | - | - | - | - | - | - | - | - |
| 6 - 9 | - | - | - | - | - | - | - | - | - | - | - |
| 9 - 12 | - | - | - | - | - | - | - | - | - | - | - |
| 12 - 15 | 11 | 3 | 6 | 2 | - | - | - | - | - | - | 4 |
| 15 - 18 | 184 | 26 | 40 | 45 | 49 | 20 | 4 | - | - | - | 11 |
| 18 - 21 | 250 | 19 | 25 | 54 | 68 | 41 | 34 | 9 | - | - | 20 |
| 21 und älter | 52 | 1 | 2 | 7 | 11 | 11 | 9 | 8 | 3 | - | 35 |
| unter 18 | 195 | 29 | 46 | 47 | 49 | 20 | 4 | - | - | - | 11 |
| 18 und älter | 302 | 20 | 27 | 61 | 79 | 52 | 43 | 17 | 3 | - | 29 |
| ehelich | 400 | 42 | 49 | 89 | 110 | 55 | 39 | 15 | 1 | - | 18 |
| nicht-ehelich | 97 | 7 | 24 | 19 | 18 | 17 | 8 | 2 | 2 | - | 18 |
| Deutsche | 431 | 41 | 68 | 100 | 108 | 58 | 38 | 15 | 3 | - | 18 |
| Nichtdeutsche | 66 | 8 | 5 | 8 | 20 | 14 | 9 | 2 | - | - | 21 |
| Unterbringungsform bei Ende der Hilfe | | | | | | | | | | | |
| ohne Wechsel der Unter- bringungsform | 497 | 49 | 73 | 108 | 128 | 72 | 47 | 17 | 3 | - | 18 |
| Großeltern/Verwandte | - | - | - | - | - | - | - | - | - | - | - |
| Pflegefamilie | - | - | - | - | - | - | - | - | - | - | - |
| Tagesgruppe in einer Einrichtung | - | - | - | - | - | - | - | - | - | - | - |
| Heim | - | - | - | - | - | - | - | - | - | - | - |
| Wohngemeinschaft | - | - | - | - | - | - | - | - | - | - | - |
| eigene Wohnung | 497 | 49 | 73 | 108 | 128 | 72 | 47 | 17 | 3 | - | 18 |
| mit Wechsel der Unter- bringungsform | - | - | - | - | - | - | - | - | - | - | - |

11 Junge Menschen mit beendeter Hilfe 1993 nach persönlichen Merkmalen,
in Heimen während der gesamten Hilfe

| Lfd. Nr. | Geschlecht Kindschaftsverhältnis Staatsangehörigkeit Hilfeart | Ins- gesamt | Durch- schnitt- liche Gesamtauf- enthalts- dauer in Monaten | Während der in anderen Familien aber nicht in Heimen | | | |
|-------------|--|----------------|---|---|-----------------------|-----------------------------------|--|
| | | | | zusammen | darunter in | | durch- schnittliche Gesamt- aufenthalts- dauer in Monaten |
| | | | | | 2 anderen Familien | 3 und mehr anderen Familien | |
| 1 | Männlich | 19 751 | 43 | 4 541 | 342 | 49 | 52 |
| | Alter von ... bis unter ... Jahren | | | | | | |
| 2 | unter 1 | 325 | 5 | 151 | 4 | - | 4 |
| 3 | 1 - 3 | 1 001 | 10 | 457 | 31 | 2 | 10 |
| 4 | 3 - 6 | 1 621 | 18 | 703 | 71 | 9 | 19 |
| 5 | 6 - 9 | 1 603 | 25 | 627 | 50 | 12 | 29 |
| 6 | 9 - 12 | 2 168 | 31 | 519 | 35 | 4 | 41 |
| 7 | 12 - 15 | 3 215 | 37 | 550 | 40 | 6 | 53 |
| 8 | 15 - 18 | 5 119 | 45 | 701 | 47 | 7 | 73 |
| 9 | 18 - 21 | 3 985 | 72 | 728 | 55 | 9 | 117 |
| 10 | 21 und älter | 714 | 100 | 105 | 9 | - | 150 |
| 11 | unter 18 | 15 052 | 33 | 3 708 | 278 | 40 | 37 |
| 12 | 18 und älter | 4 699 | 76 | 833 | 64 | 9 | 121 |
| 13 | ehelich | 14 080 | 42 | 2 760 | 200 | 29 | 53 |
| 14 | nicht-ehelich | 5 671 | 45 | 1 781 | 142 | 20 | 52 |
| 15 | Deutsche | 17 850 | 44 | 4 165 | 317 | 46 | 54 |
| 16 | Nichtdeutsche | 1 901 | 32 | 376 | 25 | 3 | 41 |
| 17 | Weiblich | 15 785 | 43 | 4 608 | 357 | 58 | 53 |
| | Alter von ... bis unter ... Jahren | | | | | | |
| 18 | unter 1 | 300 | 5 | 133 | 2 | - | 5 |
| 19 | 1 - 3 | 840 | 10 | 399 | 20 | 4 | 11 |
| 20 | 3 - 6 | 1 410 | 18 | 688 | 55 | 8 | 19 |
| 21 | 6 - 9 | 1 332 | 26 | 547 | 52 | 4 | 30 |
| 22 | 9 - 12 | 1 489 | 32 | 480 | 38 | 5 | 39 |
| 23 | 12 - 15 | 2 195 | 37 | 592 | 48 | 8 | 52 |
| 24 | 15 - 18 | 4 245 | 42 | 884 | 70 | 13 | 68 |
| 25 | 18 - 21 | 3 359 | 72 | 793 | 67 | 11 | 111 |
| 26 | 21 und älter | 604 | 91 | 92 | 5 | 5 | 168 |
| 27 | unter 18 | 11 822 | 32 | 3 723 | 285 | 42 | 38 |
| 28 | 18 und älter | 3 963 | 74 | 885 | 72 | 16 | 116 |
| 29 | ehelich | 11 238 | 41 | 2 920 | 239 | 36 | 52 |
| 30 | nicht-ehelich | 4 547 | 46 | 1 688 | 118 | 22 | 56 |
| 31 | Deutsche | 14 281 | 44 | 4 244 | 341 | 54 | 55 |
| 32 | Nichtdeutsche | 1 504 | 31 | 364 | 16 | 4 | 39 |
| 33 | Insgesamt | 35 536 | 43 | 9 149 | 699 | 107 | 53 |
| | Alter von ... bis unter ... Jahren | | | | | | |
| 34 | unter 1 | 625 | 5 | 284 | 6 | - | 5 |
| 35 | 1 - 3 | 1 841 | 10 | 856 | 51 | 6 | 11 |
| 36 | 3 - 6 | 3 031 | 18 | 1 391 | 126 | 17 | 19 |
| 37 | 6 - 9 | 2 935 | 26 | 1 174 | 102 | 16 | 29 |
| 38 | 9 - 12 | 3 667 | 31 | 999 | 73 | 9 | 40 |
| 39 | 12 - 15 | 5 410 | 37 | 1 142 | 88 | 14 | 52 |
| 40 | 15 - 18 | 9 365 | 44 | 1 585 | 117 | 20 | 70 |
| 41 | 18 - 21 | 7 344 | 72 | 1 521 | 122 | 20 | 113 |
| 42 | 21 und älter | 1 318 | 96 | 197 | 14 | 5 | 158 |
| 43 | unter 18 | 26 874 | 33 | 7 431 | 563 | 82 | 38 |
| 44 | 18 und älter | 8 662 | 76 | 1 718 | 136 | 25 | 119 |
| 45 | ehelich | 25 318 | 42 | 5 680 | 439 | 65 | 52 |
| 46 | nicht-ehelich | 10 218 | 46 | 3 469 | 260 | 42 | 54 |
| 47 | Deutsche | 32 131 | 44 | 8 409 | 658 | 100 | 54 |
| 48 | Nichtdeutsche | 3 405 | 32 | 740 | 41 | 7 | 40 |
| 49 | Erziehung in einer Tagesgruppe | 1 240 | 25 | 256 | 30 | 8 | 20 |
| 50 | Vollzeitpflege in einer anderen Familie | 10 051 | 58 | 8 838 | 664 | 95 | 54 |
| 51 | Heimerziehung/sonstige betreute Wohnform | 23 932 | 38 | 35 | 3 | 4 | 48 |
| 52 | intensive sozialpädagogische Einzelbetreuung | 313 | 41 | 20 | 2 | - | 56 |

Dauer und Anzahl der Unterbringungen in anderen Familien und/oder zur Erziehung außerhalb des Elternhauses

| gesamten Hilfe zur Erziehung außerhalb des Elternhauses ... untergebrachte junge Menschen | | | | | | | | | | | | | Lfd. Nr. |
|---|-------------|-------------------------|---|---|---------------------------------|---------------------------------------|---------------------------------|---------------------------------------|--|------------------------|----------------|----|-------------|
| in Heimen aber nicht in anderen Familien | | | | sowohl in Heimen als auch in anderen Familien | | | | | | | | | |
| zusammen | darunter in | | durchschnittliche Gesamt- aufenthalts- dauer in Monaten | zusammen | darunter in | | | | durchschnittliche Gesamtauf- enthaltsdauer ... in Monaten | | | | |
| | 2 Heimen | 3 und mehr Heimen | | | einem Heim | | 2 und mehr Heimen | | in Heimen | in anderen Familien | ins- gesamt | | |
| | | | | | und einer anderen Familie | und 2 und mehr anderen Familien | und einer anderen Familie | und 2 und mehr anderen Familien | | | | | |
| 13 855 | 2 083 | 797 | 35 | 1 355 | 859 | 119 | 313 | 64 | 37 | 56 | 92 | 1 | |
| 174 | 3 | - | 5 | - | - | - | - | - | - | - | - | 2 | |
| 515 | 20 | 1 | 9 | 29 | 24 | 3 | 2 | - | 5 | 7 | 12 | 3 | |
| 809 | 67 | 5 | 15 | 109 | 93 | 8 | 7 | 1 | 10 | 17 | 27 | 4 | |
| 855 | 78 | 17 | 20 | 121 | 94 | 11 | 13 | 3 | 19 | 29 | 48 | 5 | |
| 1 513 | 165 | 24 | 24 | 136 | 106 | 14 | 16 | - | 26 | 39 | 65 | 6 | |
| 2 490 | 345 | 91 | 30 | 175 | 122 | 12 | 32 | 9 | 33 | 55 | 87 | 7 | |
| 4 058 | 731 | 327 | 36 | 360 | 198 | 38 | 103 | 21 | 36 | 57 | 99 | 8 | |
| 2 908 | 562 | 293 | 54 | 349 | 190 | 27 | 104 | 28 | 54 | 78 | 132 | 9 | |
| 533 | 112 | 39 | 81 | 76 | 32 | 6 | 36 | 2 | 67 | 100 | 167 | 10 | |
| 10 414 | 1 409 | 466 | 28 | 930 | 637 | 86 | 173 | 34 | 28 | 44 | 71 | 11 | |
| 3 441 | 674 | 332 | 58 | 425 | 222 | 33 | 140 | 30 | 57 | 82 | 138 | 12 | |
| 10 456 | 1 550 | 616 | 36 | 864 | 560 | 66 | 203 | 35 | 38 | 54 | 92 | 13 | |
| 3 399 | 533 | 181 | 35 | 491 | 299 | 53 | 110 | 29 | 34 | 59 | 93 | 14 | |
| 12 431 | 1 872 | 752 | 36 | 1 254 | 791 | 113 | 288 | 62 | 37 | 57 | 94 | 15 | |
| 1 424 | 211 | 45 | 27 | 101 | 68 | 6 | 25 | 2 | 31 | 38 | 69 | 16 | |
| 9 970 | 1 377 | 490 | 32 | 1 207 | 787 | 118 | 239 | 63 | 32 | 59 | 91 | 17 | |
| 167 | 2 | - | 5 | - | - | - | - | - | - | - | - | 18 | |
| 420 | 21 | 1 | 9 | 21 | 20 | 1 | - | - | 5 | 6 | 11 | 19 | |
| 644 | 62 | 9 | 16 | 78 | 70 | 3 | 5 | - | 11 | 19 | 30 | 20 | |
| 675 | 72 | 8 | 20 | 110 | 89 | 7 | 12 | 2 | 18 | 31 | 49 | 21 | |
| 893 | 84 | 17 | 24 | 126 | 95 | 19 | 10 | 2 | 23 | 43 | 66 | 22 | |
| 1 424 | 198 | 53 | 26 | 179 | 115 | 20 | 35 | 9 | 27 | 47 | 74 | 23 | |
| 3 009 | 485 | 203 | 29 | 353 | 202 | 35 | 92 | 24 | 31 | 62 | 94 | 24 | |
| 2 278 | 382 | 166 | 50 | 288 | 160 | 30 | 75 | 23 | 46 | 88 | 133 | 25 | |
| 460 | 71 | 33 | 67 | 52 | 36 | 3 | 10 | 3 | 62 | 107 | 169 | 26 | |
| 7 232 | 924 | 291 | 24 | 867 | 591 | 85 | 154 | 37 | 25 | 47 | 72 | 27 | |
| 2 738 | 453 | 199 | 53 | 340 | 196 | 33 | 85 | 26 | 48 | 91 | 139 | 28 | |
| 7 501 | 1 026 | 363 | 32 | 817 | 534 | 81 | 161 | 41 | 32 | 55 | 87 | 29 | |
| 2 469 | 351 | 127 | 31 | 390 | 253 | 37 | 78 | 22 | 32 | 68 | 99 | 30 | |
| 8 909 | 1 246 | 441 | 33 | 1 128 | 736 | 108 | 222 | 62 | 32 | 60 | 92 | 31 | |
| 1 061 | 131 | 49 | 25 | 79 | 51 | 10 | 17 | 1 | 23 | 47 | 70 | 32 | |
| 23 825 | 3 460 | 1 287 | 34 | 2 562 | 1 646 | 237 | 552 | 127 | 34 | 57 | 92 | 33 | |
| 341 | 5 | - | 5 | - | - | - | - | - | - | - | - | 34 | |
| 935 | 41 | 2 | 9 | 50 | 44 | 4 | 2 | - | 5 | 6 | 12 | 35 | |
| 1 453 | 129 | 14 | 15 | 187 | 163 | 11 | 12 | 1 | 11 | 18 | 28 | 36 | |
| 1 530 | 150 | 25 | 20 | 231 | 183 | 18 | 25 | 5 | 18 | 30 | 48 | 37 | |
| 2 406 | 249 | 41 | 24 | 262 | 201 | 33 | 26 | 2 | 24 | 41 | 65 | 38 | |
| 3 914 | 543 | 144 | 28 | 354 | 237 | 32 | 67 | 18 | 30 | 51 | 80 | 39 | |
| 7 067 | 1 216 | 530 | 33 | 713 | 400 | 73 | 195 | 45 | 34 | 60 | 93 | 40 | |
| 5 186 | 944 | 459 | 52 | 637 | 350 | 57 | 179 | 51 | 50 | 82 | 133 | 41 | |
| 993 | 183 | 72 | 74 | 128 | 68 | 9 | 46 | 5 | 65 | 103 | 168 | 42 | |
| 17 646 | 2 333 | 756 | 26 | 1 797 | 1 228 | 171 | 327 | 71 | 26 | 45 | 72 | 43 | |
| 6 179 | 1 127 | 531 | 56 | 765 | 418 | 66 | 225 | 56 | 53 | 86 | 139 | 44 | |
| 17 957 | 2 576 | 979 | 34 | 1 681 | 1 094 | 147 | 364 | 78 | 35 | 55 | 90 | 45 | |
| 5 868 | 884 | 308 | 33 | 881 | 552 | 90 | 188 | 51 | 33 | 63 | 96 | 46 | |
| 21 340 | 3 118 | 1 193 | 35 | 2 382 | 1 527 | 221 | 510 | 124 | 35 | 59 | 93 | 47 | |
| 2 485 | 342 | 94 | 26 | 180 | 119 | 16 | 42 | 3 | 28 | 42 | 70 | 48 | |
| 964 | 55 | 11 | 26 | 20 | 10 | 4 | 6 | - | 37 | 26 | 64 | 49 | |
| - | - | - | - | 1 213 | 916 | 121 | 145 | 31 | 24 | 65 | 89 | 50 | |
| 22 611 | 3 341 | 1 229 | 34 | 1 286 | 705 | 109 | 378 | 94 | 44 | 51 | 94 | 51 | |
| 250 | 64 | 47 | 32 | 43 | 15 | 3 | 23 | 2 | 35 | 49 | 84 | 52 | |

Junge Menschen am 31.12.1993

12 Junge Menschen am 31.12.1993 nach persönlichen Merkmalen,
Art und Unterbringungsform der Hilfe

| Geschlecht Kindschaftsverhältnis Staatsangehörigkeit | Ins- gesamt | Erziehung in einer Tagesgruppe | | | Vollzeitpflege in einer anderen Familie | | | Heimerziehung; sonstige betreute Wohnform | | | Inten- sive sozial- pädago- gische Einzel- betrau- ung | |
|--|----------------|-----------------------------------|---------------------------|--|--|------------------------------------|--------------------|--|------------------------|-------------------------------------|---|--------------------|
| | | zusammen | davon Unterbringung in | | zusammen | davon Unter- bringung in/bei | | zusammen | davon Unterbringung in | | | |
| | | | Pflege- familie | Tagesgruppe in einer Einrichtung | | Groß- eltern/ Ver- wandte | Pflege- familie | | einem Heim | einer Wohn- gemein- schaft | | eigener Wohnung |
| Männlich | 80 088 | 6 814 | 1 192 | 5 622 | 27 551 | 6 976 | 20 575 | 45 047 | 41 400 | 2 495 | 1 152 | 676 |
| Alter von ... bis unter ... Jahren | | | | | | | | | | | | |
| unter 1 | 611 | 16 | 11 | 5 | 352 | 30 | 322 | 243 | 233 | 10 | - | - |
| 1 - 3 | 2 502 | 186 | 133 | 53 | 1 604 | 171 | 1 433 | 712 | 696 | 16 | - | - |
| 3 - 6 | 6 508 | 718 | 366 | 352 | 3 887 | 673 | 3 214 | 1 903 | 1 887 | 16 | - | - |
| 6 - 9 | 8 731 | 1 144 | 277 | 867 | 4 251 | 994 | 3 257 | 3 336 | 3 280 | 56 | - | - |
| 9 - 12 | 12 976 | 2 246 | 205 | 2 041 | 4 673 | 1 250 | 3 423 | 6 057 | 5 953 | 104 | - | - |
| 12 - 15 | 16 639 | 1 802 | 127 | 1 675 | 4 791 | 1 514 | 3 277 | 10 028 | 9 805 | 222 | 1 | 18 |
| 15 - 18 | 18 731 | 599 | 53 | 546 | 4 789 | 1 569 | 3 220 | 13 110 | 12 028 | 925 | 157 | 239 |
| 18 - 21 | 11 166 | 103 | 20 | 83 | 2 700 | 709 | 1 991 | 8 031 | 6 425 | 917 | 689 | 332 |
| 21 und älter | 2 224 | - | - | - | 504 | 66 | 438 | 1 627 | 1 093 | 229 | 305 | 93 |
| unter 18 | 66 698 | 6 711 | 1 172 | 5 539 | 24 347 | 6 201 | 18 146 | 35 389 | 33 882 | 1 349 | 158 | 251 |
| 18 und älter | 13 390 | 103 | 20 | 83 | 3 204 | 775 | 2 429 | 9 658 | 7 518 | 1 146 | 994 | 425 |
| ehelich | 55 085 | 5 201 | 774 | 4 427 | 15 733 | 3 772 | 11 961 | 33 610 | 30 635 | 2 022 | 953 | 541 |
| nicht-ehelich | 25 003 | 1 613 | 418 | 1 195 | 11 818 | 3 204 | 8 614 | 11 437 | 10 765 | 473 | 199 | 135 |
| Deutsche | 73 373 | 6 131 | 1 104 | 5 027 | 25 815 | 6 636 | 19 179 | 40 855 | 37 824 | 2 097 | 934 | 572 |
| Nichtdeutsche | 6 715 | 683 | 88 | 595 | 1 736 | 340 | 1 396 | 4 192 | 3 576 | 398 | 218 | 104 |
| Weiblich | 62 605 | 3 326 | 940 | 2 386 | 26 930 | 7 001 | 19 929 | 31 777 | 27 854 | 2 575 | 1 348 | 572 |
| Alter von ... bis unter ... Jahren | | | | | | | | | | | | |
| unter 1 | 540 | 10 | 8 | 2 | 326 | 15 | 311 | 204 | 197 | 7 | - | - |
| 1 - 3 | 2 271 | 164 | 122 | 42 | 1 455 | 201 | 1 254 | 652 | 633 | 19 | - | - |
| 3 - 6 | 5 823 | 558 | 315 | 243 | 3 676 | 741 | 2 935 | 1 589 | 1 567 | 22 | - | - |
| 6 - 9 | 7 167 | 716 | 225 | 491 | 4 083 | 1 014 | 3 069 | 2 368 | 2 331 | 37 | - | - |
| 9 - 12 | 9 001 | 943 | 154 | 789 | 4 397 | 1 240 | 3 157 | 3 661 | 3 597 | 64 | - | - |
| 12 - 15 | 11 120 | 684 | 83 | 601 | 4 747 | 1 455 | 3 292 | 5 683 | 5 509 | 173 | 1 | 6 |
| 15 - 18 | 15 431 | 213 | 23 | 190 | 5 193 | 1 588 | 3 605 | 9 852 | 8 542 | 1 087 | 223 | 173 |
| 18 - 21 | 9 498 | 38 | 10 | 28 | 2 620 | 705 | 1 915 | 6 540 | 4 714 | 1 013 | 813 | 300 |
| 21 und älter | 1 754 | - | - | - | 433 | 42 | 391 | 1 228 | 764 | 153 | 311 | 93 |
| unter 18 | 51 353 | 3 288 | 930 | 2 358 | 23 877 | 6 254 | 17 623 | 24 009 | 22 376 | 1 409 | 224 | 179 |
| 18 und älter | 11 252 | 38 | 10 | 28 | 3 053 | 747 | 2 306 | 7 768 | 5 478 | 1 166 | 1 124 | 393 |
| ehelich | 42 130 | 2 359 | 568 | 1 791 | 15 584 | 3 824 | 11 760 | 23 722 | 20 524 | 2 075 | 1 123 | 465 |
| nicht-ehelich | 20 475 | 967 | 372 | 595 | 11 346 | 3 177 | 8 169 | 8 055 | 7 330 | 500 | 225 | 107 |
| Deutsche | 57 770 | 3 062 | 880 | 2 182 | 25 384 | 6 742 | 18 642 | 28 825 | 25 501 | 2 177 | 1 147 | 499 |
| Nichtdeutsche | 4 835 | 264 | 60 | 204 | 1 546 | 259 | 1 287 | 2 952 | 2 353 | 398 | 201 | 73 |
| Insgesamt | 142 693 | 10 140 | 2 132 | 8 008 | 54 481 | 13 977 | 40 504 | 76 824 | 69 254 | 5 070 | 2 500 | 1 248 |
| Alter von ... bis unter ... Jahren | | | | | | | | | | | | |
| unter 1 | 1 151 | 26 | 19 | 7 | 678 | 45 | 633 | 447 | 430 | 17 | - | - |
| 1 - 3 | 4 773 | 350 | 255 | 95 | 3 059 | 372 | 2 687 | 1 364 | 1 329 | 35 | - | - |
| 3 - 6 | 12 331 | 1 276 | 681 | 595 | 7 563 | 1 414 | 6 149 | 3 492 | 3 454 | 38 | - | - |
| 6 - 9 | 15 898 | 1 860 | 502 | 1 358 | 8 334 | 2 008 | 6 326 | 5 704 | 5 611 | 93 | - | - |
| 9 - 12 | 21 977 | 3 189 | 359 | 2 830 | 9 070 | 2 490 | 6 580 | 9 718 | 9 550 | 168 | - | - |
| 12 - 15 | 27 759 | 2 486 | 210 | 2 276 | 9 538 | 2 969 | 6 569 | 15 711 | 15 314 | 395 | 2 | 24 |
| 15 - 18 | 34 162 | 812 | 76 | 736 | 9 982 | 3 157 | 6 825 | 22 962 | 20 570 | 2 012 | 380 | 406 |
| 18 - 21 | 20 664 | 141 | 30 | 111 | 5 320 | 1 414 | 3 906 | 14 571 | 11 139 | 1 930 | 1 502 | 632 |
| 21 und älter | 3 978 | - | - | - | 937 | 108 | 829 | 2 855 | 1 857 | 382 | 616 | 186 |
| unter 18 | 118 051 | 9 999 | 2 102 | 7 897 | 48 224 | 12 455 | 35 769 | 59 398 | 56 258 | 2 758 | 382 | 430 |
| 18 und älter | 24 642 | 141 | 30 | 111 | 6 257 | 1 522 | 4 735 | 17 426 | 12 996 | 2 312 | 2 118 | 818 |
| ehelich | 97 215 | 7 560 | 1 342 | 6 218 | 31 317 | 7 596 | 23 721 | 57 332 | 51 159 | 4 097 | 2 076 | 1 006 |
| nicht-ehelich | 45 478 | 2 580 | 790 | 1 790 | 23 164 | 6 381 | 16 783 | 19 492 | 18 095 | 973 | 424 | 242 |
| Deutsche | 131 143 | 9 193 | 1 984 | 7 209 | 51 199 | 13 378 | 37 821 | 69 680 | 63 325 | 4 274 | 2 081 | 1 071 |
| Nichtdeutsche | 11 550 | 947 | 148 | 799 | 3 282 | 599 | 2 683 | 7 144 | 5 929 | 796 | 419 | 177 |

Früheres Bundesgebiet

13 Junge Menschen mit begonnener Hilfe 1993 nach persönlichen Merkmalen,
Art und Unterbringungsform der Hilfe

| Geschlecht Kindschaftsverhältnis Staatsangehörigkeit | Ins- gesamt | Erziehung in einer Tagesgruppe | | Vollzeitpflege in einer anderen Familie | | | Heimerziehung; sonstige betreute Wohnform | | | | Intensive sozialpäd- agogische Einzelbe- treuung |
|--|----------------|-----------------------------------|--|--|------------------------------------|--------------------|--|------------------------|-------------------------------------|--------------------|--|
| | | zusammen | darunter Unter- bringung in einer Tagesgruppe in einer Einrichtung | zusammen | davon Unter- bringung bei/in | | zusammen | davon Unterbringung in | | | |
| | | | | | Groß- eltern/ Ver- wandte | Pflege- familie | | einem Heim | einer Wohnge- mein- schaft | eigener Wohnung | |
| Männlich | 18 654 | 2 554 | 2 057 | 4 765 | 845 | 3 920 | 11 015 | 9 834 | 943 | 238 | 320 |
| Alter von ... bis unter ... Jahren | | | | | | | | | | | |
| unter 1 | 881 | 39 | 7 | 566 | 49 | 517 | 276 | 263 | 13 | - | - |
| 1 - 3 | 1 291 | 177 | 30 | 787 | 85 | 702 | 327 | 323 | 4 | - | - |
| 3 - 6 | 1 916 | 300 | 171 | 921 | 142 | 779 | 695 | 683 | 12 | - | - |
| 6 - 9 | 2 579 | 708 | 613 | 734 | 141 | 593 | 1 137 | 1 117 | 20 | - | - |
| 9 - 12 | 3 225 | 837 | 775 | 618 | 157 | 461 | 1 770 | 1 725 | 45 | - | - |
| 12 - 15 | 3 736 | 416 | 387 | 583 | 147 | 436 | 2 707 | 2 579 | 126 | 2 | 30 |
| 15 - 18 | 3 918 | 77 | 74 | 492 | 110 | 382 | 3 167 | 2 578 | 481 | 108 | 182 |
| 18 - 21 | 1 051 | - | - | 60 | 12 | 48 | 886 | 537 | 234 | 115 | 105 |
| 21 und älter | 57 | - | - | 4 | 2 | 2 | 50 | 29 | 8 | 13 | 3 |
| unter 18 | 17 546 | 2 554 | 2 057 | 4 701 | 831 | 3 870 | 10 079 | 9 268 | 701 | 110 | 212 |
| 18 und älter | 1 108 | - | - | 64 | 14 | 50 | 936 | 566 | 242 | 128 | 108 |
| ehelich | 13 579 | 1 953 | 1 617 | 2 864 | 530 | 2 334 | 8 500 | 7 522 | 778 | 200 | 262 |
| nicht-ehelich | 5 075 | 601 | 440 | 1 901 | 315 | 1 586 | 2 515 | 2 312 | 165 | 38 | 58 |
| Deutsche | 16 522 | 2 301 | 1 842 | 4 367 | 784 | 3 583 | 9 582 | 8 621 | 763 | 198 | 272 |
| Nichtdeutsche | 2 132 | 253 | 215 | 398 | 61 | 337 | 1 433 | 1 213 | 180 | 40 | 48 |
| Weiblich | 15 172 | 1 223 | 805 | 4 964 | 925 | 4 039 | 8 741 | 7 413 | 989 | 339 | 244 |
| Alter von ... bis unter ... Jahren | | | | | | | | | | | |
| unter 1 | 778 | 35 | 3 | 502 | 43 | 459 | 241 | 236 | 5 | - | - |
| 1 - 3 | 1 087 | 133 | 28 | 693 | 103 | 590 | 261 | 258 | 3 | - | - |
| 3 - 6 | 1 640 | 212 | 92 | 895 | 174 | 721 | 533 | 528 | 5 | - | - |
| 6 - 9 | 1 796 | 356 | 261 | 721 | 138 | 583 | 719 | 708 | 11 | - | - |
| 9 - 12 | 1 937 | 323 | 275 | 643 | 165 | 478 | 971 | 946 | 25 | - | - |
| 12 - 15 | 2 842 | 133 | 118 | 753 | 177 | 576 | 1 941 | 1 799 | 140 | 2 | 15 |
| 15 - 18 | 4 185 | 31 | 28 | 693 | 122 | 571 | 3 323 | 2 511 | 613 | 199 | 138 |
| 18 - 21 | 841 | - | - | 61 | 2 | 59 | 693 | 385 | 179 | 129 | 87 |
| 21 und älter | 66 | - | - | 3 | 1 | 2 | 59 | 42 | 8 | 9 | 4 |
| unter 18 | 14 265 | 1 223 | 805 | 4 900 | 922 | 3 978 | 7 989 | 6 986 | 802 | 201 | 153 |
| 18 und älter | 907 | - | - | 64 | 3 | 61 | 752 | 427 | 187 | 138 | 91 |
| ehelich | 11 013 | 890 | 625 | 3 104 | 590 | 2 514 | 6 822 | 5 711 | 824 | 287 | 197 |
| nicht-ehelich | 4 159 | 333 | 180 | 1 860 | 335 | 1 525 | 1 919 | 1 702 | 165 | 52 | 47 |
| Deutsche | 13 499 | 1 125 | 725 | 4 557 | 874 | 3 683 | 7 600 | 6 499 | 805 | 296 | 217 |
| Nichtdeutsche | 1 673 | 98 | 80 | 407 | 51 | 356 | 1 141 | 914 | 184 | 43 | 27 |
| Insgesamt | 33 826 | 3 777 | 2 862 | 9 729 | 1 770 | 7 959 | 19 756 | 17 247 | 1 932 | 577 | 564 |
| Alter von ... bis unter ... Jahren | | | | | | | | | | | |
| unter 1 | 1 659 | 74 | 10 | 1 068 | 92 | 976 | 517 | 499 | 18 | - | - |
| 1 - 3 | 2 378 | 310 | 58 | 1 480 | 188 | 1 292 | 588 | 581 | 7 | - | - |
| 3 - 6 | 3 556 | 512 | 263 | 1 816 | 316 | 1 500 | 1 228 | 1 211 | 17 | - | - |
| 6 - 9 | 4 375 | 1 064 | 874 | 1 455 | 279 | 1 176 | 1 856 | 1 825 | 31 | - | - |
| 9 - 12 | 5 162 | 1 160 | 1 050 | 1 261 | 322 | 939 | 2 741 | 2 671 | 70 | - | - |
| 12 - 15 | 6 578 | 549 | 505 | 1 336 | 324 | 1 012 | 4 648 | 4 378 | 266 | 4 | 45 |
| 15 - 18 | 8 103 | 108 | 102 | 1 185 | 232 | 953 | 6 490 | 5 089 | 1 094 | 307 | 320 |
| 18 - 21 | 1 892 | - | - | 121 | 14 | 107 | 1 579 | 922 | 413 | 244 | 192 |
| 21 und älter | 123 | - | - | 7 | 3 | 4 | 109 | 71 | 16 | 22 | 7 |
| unter 18 | 31 811 | 3 777 | 2 862 | 9 601 | 1 753 | 7 848 | 18 068 | 16 254 | 1 503 | 311 | 365 |
| 18 und älter | 2 015 | - | - | 128 | 17 | 111 | 1 688 | 993 | 429 | 266 | 199 |
| ehelich | 24 592 | 2 843 | 2 242 | 5 968 | 1 120 | 4 848 | 15 322 | 13 233 | 1 602 | 487 | 459 |
| nicht-ehelich | 9 234 | 934 | 620 | 3 761 | 650 | 3 111 | 4 434 | 4 014 | 330 | 90 | 105 |
| Deutsche | 30 021 | 3 426 | 2 567 | 8 924 | 1 658 | 7 266 | 17 182 | 15 120 | 1 568 | 494 | 489 |
| Nichtdeutsche | 3 805 | 351 | 295 | 805 | 112 | 693 | 2 574 | 2 127 | 364 | 83 | 75 |

14 Junge Menschen mit beendeter Hilfe 1993 nach persönlichen Merkmalen,
Unterbringungsform bei Beginn und Ende der Hilfe
sowie nach Hilfeart

| Geschlecht Kindschaftsverhältnis Staatsangehörigkeit | Ins- gesamt | Erziehung in einer Tagesgruppe | | | Vollzeitpflege in einer anderen Familie | | | Heimerziehung; sonstige betreute Wohnform | | | | Inten- sive sozial- pädago- gische Einzel- be- treuung |
|---|----------------|-----------------------------------|-----------------------------|--|--|------------------------------------|--------------------|--|-----------------------------|-------------------------------------|--------------------|---|
| | | zusammen | davon Unter- bringung in | | zusammen | davon Unter- bringung bei/in | | zusammen | davon Unter- bringung in | | | |
| | | | Pflege- familie | Tages- gruppe in einer Ein- richtung | | Groß- eltern/ Ver- wandte | Pflege- familie | | einem Heim | einer Wohn- gemein- schaft | eigener Wohnung | |
| Männlich | 16 805 | 2 098 | 495 | 1 603 | 4 270 | 734 | 3 536 | 10 180 | 8 807 | 761 | 612 | 257 |
| Alter von ... bis unter ... Jahren | | | | | | | | | | | | |
| unter 1 | 242 | 11 | 9 | 2 | 122 | 10 | 112 | 109 | 104 | 5 | - | - |
| 1 - 3 | 780 | 98 | 88 | 10 | 396 | 35 | 361 | 286 | 277 | 9 | - | - |
| 3 - 6 | 1 416 | 337 | 206 | 131 | 646 | 87 | 559 | 433 | 427 | 6 | - | - |
| 6 - 9 | 1 425 | 341 | 93 | 248 | 590 | 83 | 507 | 494 | 487 | 7 | - | - |
| 9 - 12 | 1 982 | 569 | 66 | 503 | 497 | 105 | 392 | 916 | 891 | 25 | - | - |
| 12 - 15 | 2 650 | 503 | 20 | 483 | 514 | 102 | 412 | 1 627 | 1 586 | 40 | 1 | 6 |
| 15 - 18 | 4 148 | 223 | 11 | 212 | 683 | 161 | 522 | 3 142 | 2 810 | 260 | 72 | 100 |
| 18 - 21 | 3 451 | 16 | 2 | 14 | 690 | 141 | 549 | 2 621 | 1 869 | 348 | 404 | 124 |
| 21 und älter | 711 | - | - | - | 132 | 10 | 122 | 552 | 356 | 61 | 135 | 27 |
| unter 18 | 12 643 | 2 082 | 493 | 1 589 | 3 448 | 583 | 2 865 | 7 007 | 6 582 | 352 | 73 | 106 |
| 18 und älter | 4 162 | 16 | 2 | 14 | 822 | 151 | 671 | 3 173 | 2 225 | 409 | 539 | 151 |
| ehelich | 12 382 | 1 596 | 312 | 1 284 | 2 647 | 460 | 2 187 | 7 936 | 6 803 | 617 | 516 | 203 |
| nicht-ehelich | 4 423 | 502 | 183 | 319 | 1 623 | 274 | 1 349 | 2 244 | 2 004 | 144 | 96 | 54 |
| Deutsche | 14 772 | 1 885 | 456 | 1 429 | 3 863 | 652 | 3 211 | 8 804 | 7 666 | 629 | 509 | 220 |
| Nichtdeutsche | 2 033 | 213 | 39 | 174 | 407 | 82 | 325 | 1 376 | 1 141 | 132 | 103 | 37 |
| Weiblich | 13 486 | 1 124 | 400 | 724 | 4 361 | 756 | 3 605 | 7 780 | 6 459 | 673 | 648 | 221 |
| Alter von ... bis unter ... Jahren | | | | | | | | | | | | |
| unter 1 | 217 | 5 | 5 | - | 115 | 6 | 109 | 97 | 93 | 4 | - | - |
| 1 - 3 | 661 | 92 | 87 | 5 | 344 | 31 | 313 | 225 | 222 | 3 | - | - |
| 3 - 6 | 1 199 | 229 | 147 | 82 | 613 | 89 | 524 | 357 | 354 | 3 | - | - |
| 6 - 9 | 1 170 | 239 | 83 | 156 | 525 | 88 | 437 | 406 | 401 | 5 | - | - |
| 9 - 12 | 1 287 | 252 | 47 | 205 | 453 | 79 | 374 | 582 | 569 | 13 | - | - |
| 12 - 15 | 1 838 | 217 | 22 | 195 | 584 | 117 | 467 | 1 033 | 979 | 53 | 1 | 4 |
| 15 - 18 | 3 514 | 83 | 7 | 76 | 865 | 168 | 697 | 2 495 | 2 117 | 271 | 107 | 71 |
| 18 - 21 | 2 995 | 7 | 2 | 5 | 753 | 168 | 585 | 2 114 | 1 420 | 280 | 414 | 121 |
| 21 und älter | 605 | - | - | - | 109 | 10 | 99 | 471 | 304 | 41 | 126 | 25 |
| unter 18 | 9 886 | 1 117 | 398 | 719 | 3 499 | 578 | 2 921 | 5 195 | 4 735 | 352 | 108 | 75 |
| 18 und älter | 3 600 | 7 | 2 | 5 | 862 | 178 | 684 | 2 585 | 1 724 | 321 | 540 | 146 |
| ehelich | 9 865 | 817 | 252 | 565 | 2 828 | 502 | 2 326 | 6 038 | 4 939 | 555 | 544 | 182 |
| nicht-ehelich | 3 621 | 307 | 148 | 159 | 1 533 | 254 | 1 279 | 1 742 | 1 520 | 118 | 104 | 39 |
| Deutsche | 11 886 | 1 016 | 375 | 641 | 3 969 | 689 | 3 280 | 6 709 | 5 619 | 525 | 565 | 192 |
| Nichtdeutsche | 1 600 | 108 | 25 | 83 | 392 | 67 | 325 | 1 071 | 840 | 148 | 83 | 29 |
| Insgesamt | 30 291 | 3 222 | 895 | 2 327 | 8 631 | 1 490 | 7 141 | 17 960 | 15 266 | 1 434 | 1 260 | 478 |
| Alter von ... bis unter ... Jahren | | | | | | | | | | | | |
| unter 1 | 459 | 16 | 14 | 2 | 237 | 16 | 221 | 206 | 197 | 9 | - | - |
| 1 - 3 | 1 441 | 190 | 175 | 15 | 740 | 66 | 674 | 511 | 499 | 12 | - | - |
| 3 - 6 | 2 615 | 566 | 353 | 213 | 1 259 | 176 | 1 083 | 790 | 781 | 9 | - | - |
| 6 - 9 | 2 595 | 580 | 176 | 404 | 1 115 | 171 | 944 | 900 | 888 | 12 | - | - |
| 9 - 12 | 3 269 | 821 | 113 | 708 | 950 | 184 | 766 | 1 498 | 1 460 | 38 | - | - |
| 12 - 15 | 4 488 | 720 | 42 | 678 | 1 098 | 219 | 879 | 2 660 | 2 565 | 93 | 2 | 10 |
| 15 - 18 | 7 662 | 306 | 18 | 288 | 1 548 | 329 | 1 219 | 5 637 | 4 927 | 531 | 179 | 171 |
| 18 - 21 | 6 446 | 23 | 4 | 19 | 1 443 | 309 | 1 134 | 4 735 | 3 289 | 628 | 818 | 245 |
| 21 und älter | 1 316 | - | - | - | 241 | 20 | 221 | 1 023 | 660 | 102 | 261 | 52 |
| unter 18 | 22 529 | 3 199 | 891 | 2 308 | 6 947 | 1 161 | 5 786 | 12 202 | 11 317 | 704 | 181 | 181 |
| 18 und älter | 7 762 | 23 | 4 | 19 | 1 684 | 329 | 1 355 | 5 758 | 3 949 | 730 | 1 079 | 297 |
| ehelich | 22 247 | 2 413 | 564 | 1 849 | 5 475 | 962 | 4 513 | 13 974 | 11 742 | 1 172 | 1 060 | 385 |
| nicht-ehelich | 8 044 | 809 | 331 | 478 | 3 156 | 528 | 2 628 | 3 986 | 3 524 | 262 | 200 | 93 |
| Deutsche | 26 658 | 2 901 | 831 | 2 070 | 7 832 | 1 341 | 6 491 | 15 513 | 13 285 | 1 154 | 1 074 | 412 |
| Nichtdeutsche | 3 633 | 321 | 64 | 257 | 799 | 149 | 650 | 2 447 | 1 981 | 280 | 186 | 66 |
| Unterbringungsform bei Beginn der Hilfe mit Wechsel der Unter- bringungsform | 1 416 | 40 | 24 | 16 | 189 | 81 | 108 | 1 187 | 184 | 165 | 838 | - |
| Großeltern/Verwandte | 44 | - | - | - | 44 | 32 | 12 | - | - | - | - | - |
| Pflegefamilie | 162 | 17 | 15 | 2 | 145 | 49 | 96 | - | - | - | - | - |
| Tagesgruppe in einer Einrichtung | 23 | 23 | 9 | 14 | - | - | - | - | - | - | - | - |
| Heim | 996 | - | - | - | - | - | - | 996 | 165 | 145 | 686 | - |
| Wohngemeinschaft | 161 | - | - | - | - | - | - | 161 | 14 | 16 | 131 | - |
| eigene Wohnung | 30 | - | - | - | - | - | - | 30 | 5 | 4 | 21 | - |
| ohne Wechsel der Unter- bringungsform | 28 875 | 3 182 | 871 | 2 311 | 8 442 | 1 409 | 7 033 | 16 773 | 15 082 | 1 269 | 422 | 478 |

| Geschlecht Kindschaftsverhältnis Staatsangehörigkeit | Ins- gesamt | Erziehung in einer Tagesgruppe | | | Vollzeitpflege in einer anderen Familie | | | Heimerziehung; sonstige betreute Wohnform | | | | Inten- sive sozial- pädago- gische Einzel- betreu- ung |
|--|----------------|-----------------------------------|---------------------------|--|--|------------------------------------|--------------------|--|------------------------|-------------------------------------|--------------------|---|
| | | zusammen | davon Unterbringung in | | zusammen | davon Unter- bringung in/bei | | zusammen | davon Unterbringung in | | | |
| | | | Pflege- familie | Tagesgruppe in einer Einrichtung | | Groß- eltern/ Ver- wandte | Pflege- familie | | einem Heim | einer Wohn- gemein- schaft | eigener Wohnung | |
| Männlich | 63 477 | 6 414 | 1 170 | 5 244 | 23 015 | 4 200 | 18 815 | 33 419 | 30 150 | 2 150 | 1 119 | 629 |
| Alter von ... bis unter ... Jahren | | | | | | | | | | | | |
| unter 1 | 448 | 14 | 11 | 3 | 294 | 26 | 268 | 140 | 133 | 7 | - | - |
| 1 - 3 | 1 919 | 162 | 133 | 29 | 1 357 | 126 | 1 231 | 400 | 390 | 10 | - | - |
| 3 - 6 | 5 148 | 647 | 361 | 286 | 3 350 | 465 | 2 885 | 1 151 | 1 135 | 16 | - | - |
| 6 - 9 | 7 063 | 1 057 | 273 | 784 | 3 660 | 663 | 2 997 | 2 346 | 2 292 | 54 | - | - |
| 9 - 12 | 10 423 | 2 134 | 198 | 1 936 | 3 861 | 724 | 3 137 | 4 428 | 4 332 | 96 | - | - |
| 12 - 15 | 12 773 | 1 725 | 125 | 1 600 | 3 824 | 825 | 2 999 | 7 207 | 7 003 | 203 | 1 | 17 |
| 15 - 18 | 14 272 | 575 | 50 | 525 | 3 839 | 875 | 2 964 | 9 647 | 8 707 | 791 | 149 | 211 |
| 18 - 21 | 9 306 | 100 | 19 | 81 | 2 333 | 435 | 1 898 | 6 561 | 5 130 | 763 | 668 | 312 |
| 21 und älter | 2 125 | - | - | - | 497 | 61 | 436 | 1 539 | 1 028 | 210 | 301 | 89 |
| unter 18 | 52 046 | 6 314 | 1 151 | 5 163 | 20 185 | 3 704 | 16 481 | 25 319 | 23 992 | 1 177 | 150 | 228 |
| 18 und älter | 11 431 | 100 | 19 | 81 | 2 830 | 496 | 2 334 | 8 100 | 6 158 | 973 | 969 | 401 |
| ehelich | 45 027 | 4 931 | 759 | 4 172 | 13 683 | 2 487 | 11 196 | 25 909 | 23 217 | 1 763 | 929 | 504 |
| nicht-ehelich | 18 450 | 1 483 | 411 | 1 072 | 9 332 | 1 713 | 7 619 | 7 510 | 6 933 | 387 | 190 | 125 |
| Deutsche | 56 902 | 5 734 | 1 082 | 4 652 | 21 302 | 3 870 | 17 432 | 29 341 | 26 685 | 1 754 | 902 | 525 |
| Nichtdeutsche | 6 575 | 680 | 88 | 592 | 1 713 | 330 | 1 383 | 4 078 | 3 465 | 396 | 217 | 104 |
| Weiblich | 50 229 | 3 034 | 921 | 2 113 | 22 526 | 4 254 | 18 272 | 24 119 | 20 465 | 2 333 | 1 321 | 550 |
| Alter von ... bis unter ... Jahren | | | | | | | | | | | | |
| unter 1 | 389 | 10 | 8 | 2 | 262 | 13 | 249 | 117 | 113 | 4 | - | - |
| 1 - 3 | 1 736 | 144 | 121 | 23 | 1 238 | 156 | 1 082 | 354 | 341 | 13 | - | - |
| 3 - 6 | 4 591 | 475 | 310 | 165 | 3 173 | 516 | 2 657 | 943 | 923 | 20 | - | - |
| 6 - 9 | 5 816 | 647 | 220 | 427 | 3 491 | 668 | 2 823 | 1 678 | 1 644 | 34 | - | - |
| 9 - 12 | 7 195 | 875 | 152 | 723 | 3 612 | 721 | 2 891 | 2 708 | 2 654 | 54 | - | - |
| 12 - 15 | 8 652 | 647 | 79 | 568 | 3 828 | 800 | 3 028 | 4 171 | 4 010 | 160 | 1 | 6 |
| 15 - 18 | 12 136 | 199 | 22 | 177 | 4 238 | 911 | 3 327 | 7 532 | 6 341 | 978 | 213 | 167 |
| 18 - 21 | 8 033 | 37 | 9 | 28 | 2 259 | 435 | 1 824 | 5 452 | 3 735 | 919 | 798 | 285 |
| 21 und älter | 1 681 | - | - | - | 425 | 34 | 391 | 1 164 | 704 | 151 | 309 | 92 |
| unter 18 | 40 515 | 2 997 | 912 | 2 085 | 19 842 | 3 785 | 16 057 | 17 503 | 16 026 | 1 263 | 214 | 173 |
| 18 und älter | 9 714 | 37 | 9 | 28 | 2 684 | 469 | 2 215 | 6 616 | 4 439 | 1 070 | 1 107 | 377 |
| ehelich | 34 820 | 2 172 | 556 | 1 616 | 13 481 | 2 520 | 10 961 | 18 720 | 15 715 | 1 906 | 1 099 | 447 |
| nicht-ehelich | 15 409 | 862 | 365 | 497 | 9 045 | 1 734 | 7 311 | 5 399 | 4 750 | 427 | 222 | 103 |
| Deutsche | 45 460 | 2 771 | 861 | 1 910 | 20 997 | 3 998 | 16 999 | 21 215 | 18 158 | 1 937 | 1 120 | 477 |
| Nichtdeutsche | 4 769 | 263 | 60 | 203 | 1 529 | 256 | 1 273 | 2 904 | 2 307 | 396 | 201 | 73 |
| Insgesamt | 113 706 | 9 448 | 2 091 | 7 357 | 45 541 | 8 454 | 37 087 | 57 538 | 50 615 | 4 483 | 2 440 | 1 179 |
| Alter von ... bis unter ... Jahren | | | | | | | | | | | | |
| unter 1 | 837 | 24 | 19 | 5 | 556 | 39 | 517 | 257 | 246 | 11 | - | - |
| 1 - 3 | 3 655 | 306 | 254 | 52 | 2 595 | 282 | 2 313 | 754 | 731 | 23 | - | - |
| 3 - 6 | 9 739 | 1 122 | 671 | 451 | 6 523 | 981 | 5 542 | 2 094 | 2 058 | 36 | - | - |
| 6 - 9 | 12 879 | 1 704 | 493 | 1 211 | 7 151 | 1 331 | 5 820 | 4 024 | 3 936 | 88 | - | - |
| 9 - 12 | 17 618 | 3 009 | 350 | 2 659 | 7 473 | 1 445 | 6 028 | 7 136 | 6 986 | 150 | - | - |
| 12 - 15 | 21 425 | 2 372 | 204 | 2 168 | 7 652 | 1 625 | 6 027 | 11 378 | 11 013 | 363 | 2 | 23 |
| 15 - 18 | 26 408 | 774 | 72 | 702 | 8 077 | 1 786 | 6 291 | 17 179 | 15 048 | 1 769 | 362 | 378 |
| 18 - 21 | 17 339 | 137 | 28 | 109 | 4 592 | 870 | 3 722 | 12 013 | 8 865 | 1 682 | 1 466 | 597 |
| 21 und älter | 3 806 | - | - | - | 922 | 95 | 827 | 2 703 | 1 732 | 361 | 610 | 181 |
| unter 18 | 92 561 | 9 311 | 2 063 | 7 248 | 40 027 | 7 489 | 32 538 | 42 822 | 40 018 | 2 440 | 364 | 401 |
| 18 und älter | 21 145 | 137 | 28 | 109 | 5 514 | 965 | 4 549 | 14 716 | 10 597 | 2 043 | 2 076 | 778 |
| ehelich | 79 847 | 7 103 | 1 315 | 5 788 | 27 164 | 5 007 | 22 157 | 44 629 | 38 932 | 3 669 | 2 028 | 951 |
| nicht-ehelich | 33 859 | 2 345 | 776 | 1 569 | 18 377 | 3 447 | 14 930 | 12 909 | 11 683 | 814 | 412 | 228 |
| Deutsche | 102 362 | 8 505 | 1 943 | 6 562 | 42 299 | 7 868 | 34 431 | 50 556 | 44 843 | 3 691 | 2 022 | 1 002 |
| Nichtdeutsche | 11 344 | 943 | 148 | 795 | 3 242 | 586 | 2 656 | 6 982 | 5 772 | 792 | 418 | 177 |

Neue Länder und Berlin - Ost

16 Junge Menschen mit begonnener Hilfe 1993 nach persönlichen Merkmalen,
Art und Unterbringungsform der Hilfe

| Geschlecht Kindschaftsverhältnis Staatsangehörigkeit | Ins- gesamt | Erziehung in einer Tagesgruppe | | Vollzeitpflege in einer anderen Familie | | | Heimerziehung; sonstige betreute Wohnform | | | | Intensive sozialpäd- agogische Einzelbe- treuung |
|--|----------------|-----------------------------------|--|--|------------------------------------|--------------------|--|------------------------|-------------------------------------|--------------------|--|
| | | zusammen | darunter Unter- bringung in einer Tagesgruppe in einer Einrichtung | zusammen | davon Unter- bringung bei/in | | zusammen | davon Unterbringung in | | | |
| | | | | | Groß- eltern/ Ver- wandte | Pflege- familie | | einem Heim | einer Wohnge- mein- schaft | eigener Wohnung | |
| Männlich | 6 041 | 303 | 298 | 1 200 | 467 | 733 | 4 498 | 4 252 | 233 | 13 | 40 |
| Alter von ... bis unter ... Jahren | | | | | | | | | | | |
| unter 1 | 309 | 9 | 9 | 115 | 13 | 102 | 185 | 181 | 4 | - | - |
| 1 - 3 | 482 | 35 | 35 | 166 | 36 | 130 | 281 | 279 | 2 | - | - |
| 3 - 6 | 649 | 45 | 44 | 207 | 54 | 153 | 397 | 395 | 2 | - | - |
| 6 - 9 | 704 | 71 | 68 | 159 | 57 | 102 | 474 | 473 | 1 | - | - |
| 9 - 12 | 957 | 78 | 77 | 191 | 107 | 84 | 688 | 686 | 2 | - | - |
| 12 - 15 | 1 505 | 55 | 55 | 228 | 130 | 98 | 1 217 | 1 200 | 17 | - | 5 |
| 15 - 18 | 1 184 | 10 | 10 | 125 | 67 | 58 | 1 028 | 909 | 114 | 6 | 21 |
| 18 - 21 | 232 | - | - | 9 | 3 | 6 | 211 | 121 | 82 | 8 | 12 |
| 21 und älter | 19 | - | - | - | - | - | 17 | 8 | 9 | - | 2 |
| unter 18 | 5 790 | 303 | 298 | 1 191 | 464 | 727 | 4 270 | 4 123 | 142 | 5 | 26 |
| 18 und älter | 251 | - | - | 9 | 3 | 6 | 228 | 129 | 91 | 8 | 14 |
| ehelich | 3 796 | 213 | 208 | 546 | 221 | 325 | 3 006 | 2 822 | 175 | 9 | 31 |
| nicht-ehelich | 2 245 | 90 | 90 | 654 | 246 | 408 | 1 492 | 1 430 | 58 | 4 | 9 |
| Deutsche | 5 931 | 302 | 297 | 1 187 | 465 | 722 | 4 402 | 4 158 | 232 | 12 | 40 |
| Nichtdeutsche | 110 | 1 | 1 | 13 | 2 | 11 | 96 | 94 | 1 | 1 | - |
| Weiblich | 4 688 | 229 | 226 | 1 127 | 484 | 643 | 3 319 | 3 168 | 140 | 11 | 13 |
| Alter von ... bis unter ... Jahren | | | | | | | | | | | |
| unter 1 | 293 | 5 | 5 | 104 | 9 | 95 | 184 | 181 | 3 | - | - |
| 1 - 3 | 426 | 33 | 33 | 131 | 29 | 102 | 262 | 259 | 3 | - | - |
| 3 - 6 | 546 | 65 | 64 | 183 | 61 | 122 | 298 | 298 | - | - | - |
| 6 - 9 | 555 | 48 | 46 | 178 | 84 | 94 | 329 | 327 | 2 | - | - |
| 9 - 12 | 619 | 52 | 52 | 180 | 90 | 90 | 387 | 385 | 2 | - | - |
| 12 - 15 | 1 066 | 21 | 21 | 192 | 118 | 74 | 853 | 840 | 12 | 1 | - |
| 15 - 18 | 1 023 | 5 | 5 | 151 | 88 | 63 | 862 | 767 | 87 | 8 | 5 |
| 18 - 21 | 137 | - | - | 8 | 5 | 3 | 122 | 91 | 29 | 2 | 7 |
| 21 und älter | 23 | - | - | - | - | - | 22 | 20 | 2 | - | 1 |
| unter 18 | 4 528 | 229 | 226 | 1 119 | 479 | 640 | 3 175 | 3 057 | 109 | 9 | 5 |
| 18 und älter | 160 | - | - | 8 | 5 | 3 | 144 | 111 | 31 | 2 | 8 |
| ehelich | 2 856 | 151 | 149 | 559 | 256 | 303 | 2 135 | 2 019 | 106 | 10 | 11 |
| nicht-ehelich | 1 832 | 78 | 77 | 568 | 228 | 340 | 1 184 | 1 149 | 34 | 1 | 2 |
| Deutsche | 4 645 | 229 | 226 | 1 120 | 482 | 638 | 3 283 | 3 134 | 138 | 11 | 13 |
| Nichtdeutsche | 43 | - | - | 7 | 2 | 5 | 36 | 34 | 2 | - | - |
| Insgesamt | 10 729 | 532 | 524 | 2 327 | 951 | 1 376 | 7 817 | 7 420 | 373 | 24 | 53 |
| Alter von ... bis unter ... Jahren | | | | | | | | | | | |
| unter 1 | 602 | 14 | 14 | 219 | 22 | 197 | 369 | 362 | 7 | - | - |
| 1 - 3 | 908 | 68 | 68 | 297 | 65 | 232 | 543 | 538 | 5 | - | - |
| 3 - 6 | 1 195 | 110 | 108 | 390 | 115 | 275 | 695 | 693 | 2 | - | - |
| 6 - 9 | 1 259 | 119 | 114 | 337 | 141 | 196 | 803 | 800 | 3 | - | - |
| 9 - 12 | 1 576 | 130 | 129 | 371 | 197 | 174 | 1 075 | 1 071 | 4 | - | - |
| 12 - 15 | 2 571 | 76 | 76 | 420 | 248 | 172 | 2 070 | 2 040 | 29 | 1 | 5 |
| 15 - 18 | 2 207 | 15 | 15 | 276 | 155 | 121 | 1 890 | 1 676 | 201 | 13 | 26 |
| 18 - 21 | 369 | - | - | 17 | 8 | 9 | 333 | 212 | 111 | 10 | 19 |
| 21 und älter | 42 | - | - | - | - | - | 39 | 28 | 11 | - | 3 |
| unter 18 | 10 318 | 532 | 524 | 2 310 | 943 | 1 367 | 7 445 | 7 180 | 251 | 14 | 31 |
| 18 und älter | 411 | - | - | 17 | 8 | 9 | 372 | 240 | 122 | 10 | 22 |
| ehelich | 6 652 | 364 | 357 | 1 105 | 477 | 628 | 5 141 | 4 841 | 281 | 19 | 42 |
| nicht-ehelich | 4 077 | 168 | 167 | 1 222 | 474 | 748 | 2 676 | 2 579 | 92 | 5 | 11 |
| Deutsche | 10 576 | 531 | 523 | 2 307 | 947 | 1 360 | 7 685 | 7 292 | 370 | 23 | 53 |
| Nichtdeutsche | 153 | 1 | 1 | 20 | 4 | 16 | 132 | 128 | 3 | 1 | - |

17 Junge Menschen mit beendeter Hilfe 1993 nach persönlichen Merkmalen,
Unterbringungsform bei Beginn und Ende der Hilfe
sowie nach Hilfeart

| Geschlecht Kindschaftsverhältnis Staatsangehörigkeit | Ins- gesamt | Erziehung in einer Tagesgruppe | | | Vollzeitpflege in einer anderen Familie | | | Heimerziehung; sonstige betreute Wohnform | | | | Inten- sive sozial- pädago- gische Einzel- betre- uung |
|--|----------------|-----------------------------------|-----------------------------|--|--|------------------------------------|--------------------|--|-----------------------------|-------------------------------------|--------------------|---|
| | | zusammen | davon Unter- bringung in | | zusammen | davon Unter- bringung bei/in | | zusammen | davon Unter- bringung in | | | |
| | | | Pflege- familie | Tages- gruppe in einer Ein- richtung | | Groß- eltern/ Ver- wandte | Pflege- familie | | einem Heim | einer Wohn- gemein- schaft | eigener Wohnung | |
| Männlich | 4 589 | 170 | 6 | 164 | 752 | 363 | 389 | 3 653 | 3 513 | 117 | 23 | 14 |
| Alter von ... bis unter ... Jahren | | | | | | | | | | | | |
| unter 1 | 96 | 2 | 2 | - | 29 | 2 | 27 | 65 | 65 | - | - | - |
| 1 - 3 | 326 | 17 | 1 | 16 | 77 | 9 | 68 | 232 | 231 | 1 | - | - |
| 3 - 6 | 506 | 26 | 1 | 25 | 97 | 25 | 72 | 383 | 380 | 3 | - | - |
| 6 - 9 | 432 | 35 | 1 | 34 | 95 | 29 | 66 | 302 | 301 | 1 | - | - |
| 9 - 12 | 526 | 38 | - | 38 | 79 | 42 | 37 | 409 | 404 | 5 | - | - |
| 12 - 15 | 881 | 41 | 1 | 40 | 103 | 54 | 49 | 737 | 728 | 9 | - | - |
| 15 - 18 | 1 158 | 11 | - | 11 | 130 | 99 | 31 | 1 008 | 968 | 35 | 5 | 9 |
| 18 - 21 | 640 | - | - | - | 142 | 103 | 39 | 493 | 421 | 54 | 18 | 5 |
| 21 und älter | 24 | - | - | - | - | - | - | 24 | 15 | 9 | - | - |
| unter 18 | 3 925 | 170 | 6 | 164 | 610 | 260 | 350 | 3 136 | 3 077 | 54 | 5 | 9 |
| 18 und älter | 664 | - | - | - | 142 | 103 | 39 | 517 | 436 | 63 | 18 | 5 |
| ehelich | 2 918 | 129 | 5 | 124 | 371 | 201 | 170 | 2 408 | 2 307 | 82 | 19 | 10 |
| nicht-ehelich | 1 671 | 41 | 1 | 40 | 381 | 162 | 219 | 1 245 | 1 206 | 35 | 4 | 4 |
| Deutsche | 4 552 | 170 | 6 | 164 | 747 | 362 | 385 | 3 621 | 3 481 | 117 | 23 | 14 |
| Nichtdeutsche | 37 | - | - | - | 5 | 1 | 4 | 32 | 32 | - | - | - |
| Weiblich | 3 323 | 90 | 3 | 87 | 668 | 339 | 329 | 2 560 | 2 470 | 69 | 21 | 5 |
| Alter von ... bis unter ... Jahren | | | | | | | | | | | | |
| unter 1 | 89 | - | - | - | 18 | - | 18 | 71 | 71 | - | - | - |
| 1 - 3 | 267 | 9 | - | 9 | 59 | 8 | 51 | 199 | 199 | - | - | - |
| 3 - 6 | 415 | 22 | 1 | 21 | 92 | 30 | 62 | 301 | 301 | - | - | - |
| 6 - 9 | 344 | 30 | 1 | 29 | 70 | 23 | 47 | 244 | 243 | 1 | - | - |
| 9 - 12 | 375 | 15 | - | 15 | 80 | 40 | 40 | 280 | 278 | 2 | - | - |
| 12 - 15 | 488 | 12 | 1 | 11 | 91 | 55 | 36 | 384 | 378 | 6 | - | 1 |
| 15 - 18 | 852 | 2 | - | 2 | 127 | 86 | 41 | 719 | 686 | 31 | 2 | 4 |
| 18 - 21 | 469 | - | - | - | 131 | 97 | 34 | 338 | 295 | 28 | 15 | - |
| 21 und älter | 24 | - | - | - | - | - | - | 24 | 19 | 1 | 4 | - |
| unter 18 | 2 830 | 90 | 3 | 87 | 537 | 242 | 295 | 2 198 | 2 156 | 40 | 2 | 5 |
| 18 und älter | 493 | - | - | - | 131 | 97 | 34 | 362 | 314 | 29 | 19 | - |
| ehelich | 2 138 | 66 | 2 | 64 | 367 | 190 | 177 | 1 700 | 1 627 | 58 | 15 | 5 |
| nicht-ehelich | 1 185 | 24 | 1 | 23 | 301 | 149 | 152 | 860 | 843 | 11 | 6 | - |
| Deutsche | 3 303 | 90 | 3 | 87 | 665 | 336 | 329 | 2 543 | 2 453 | 69 | 21 | 5 |
| Nichtdeutsche | 20 | - | - | - | 3 | 3 | - | 17 | 17 | - | - | - |
| Insgesamt | 7 912 | 260 | 9 | 251 | 1 420 | 702 | 718 | 6 213 | 5 983 | 186 | 44 | 19 |
| Alter von ... bis unter ... Jahren | | | | | | | | | | | | |
| unter 1 | 185 | 2 | 2 | - | 47 | 2 | 45 | 136 | 136 | - | - | - |
| 1 - 3 | 593 | 26 | 1 | 25 | 136 | 17 | 119 | 431 | 430 | 1 | - | - |
| 3 - 6 | 921 | 48 | 2 | 46 | 189 | 55 | 134 | 684 | 681 | 3 | - | - |
| 6 - 9 | 776 | 65 | 2 | 63 | 165 | 52 | 113 | 546 | 544 | 2 | - | - |
| 9 - 12 | 901 | 53 | - | 53 | 159 | 82 | 77 | 689 | 682 | 7 | - | - |
| 12 - 15 | 1 369 | 53 | 2 | 51 | 194 | 109 | 85 | 1 121 | 1 106 | 15 | - | 1 |
| 15 - 18 | 2 010 | 13 | - | 13 | 257 | 185 | 72 | 1 727 | 1 654 | 66 | 7 | 13 |
| 18 - 21 | 1 109 | - | - | - | 273 | 200 | 73 | 831 | 716 | 82 | 39 | 5 |
| 21 und älter | 48 | - | - | - | - | - | - | 48 | 34 | 10 | 4 | - |
| unter 18 | 6 755 | 260 | 9 | 251 | 1 147 | 502 | 645 | 5 334 | 5 233 | 94 | 7 | 14 |
| 18 und älter | 1 157 | - | - | - | 273 | 200 | 73 | 879 | 750 | 92 | 37 | 5 |
| ehelich | 5 056 | 195 | 7 | 188 | 738 | 391 | 347 | 4 108 | 3 934 | 140 | 34 | 15 |
| nicht-ehelich | 2 856 | 65 | 2 | 63 | 682 | 311 | 371 | 2 105 | 2 049 | 46 | 10 | 4 |
| Deutsche | 7 855 | 260 | 9 | 251 | 1 412 | 698 | 714 | 6 164 | 5 934 | 186 | 44 | 19 |
| Nichtdeutsche | 57 | - | - | - | 8 | 4 | 4 | 49 | 49 | - | - | - |
| Unterbringungsform bei Beginn der Hilfe | | | | | | | | | | | | |
| mit Wechsel der Unter- bringungsform | 154 | 9 | 4 | 5 | 37 | 13 | 24 | 108 | 33 | 36 | 39 | - |
| Großeltern/Verwandte | 12 | - | - | - | 12 | 8 | 4 | - | - | - | - | - |
| Pflegefamilie | 25 | - | - | - | 25 | 5 | 20 | - | - | - | - | - |
| Tagesgruppe in einer Einrichtung | 9 | 9 | 4 | 5 | - | - | - | - | - | - | - | - |
| Heim | 103 | - | - | - | - | - | - | 103 | 31 | 34 | 38 | - |
| Wohngemeinschaft | 5 | - | - | - | - | - | - | 5 | 2 | 2 | 1 | - |
| eigene Wohnung | - | - | - | - | - | - | - | - | - | - | - | - |
| ohne Wechsel der Unter- bringungsform | 7 758 | 251 | 5 | 246 | 1 383 | 689 | 694 | 6 105 | 5 950 | 150 | 5 | 19 |

18 Junge Menschen am 31.12.1993 nach persönlichen Merkmalen,
Art und Unterbringungsform der Hilfe

| Geschlecht Kindschaftsverhältnis Staatsangehörigkeit | Ins- gesamt | Erziehung in einer Tagesgruppe | | | Vollzeitpflege in einer anderen Familie | | | Heimerziehung; sonstige betreute Wohnform | | | | Inten- sive sozial- pädago- gische Einzel- betreu- ung |
|--|----------------|-----------------------------------|---------------------------|--|--|------------------------------------|--------------------|--|------------------------|-------------------------------------|--------------------|---|
| | | zusammen | davon Unterbringung in | | zusammen | davon Unter- bringung in/bei | | zusammen | davon Unterbringung in | | | |
| | | | Pflege- familie | Tagesgruppe in einer Einrichtung | | Groß- eltern/ Ver- wandte | Pflege- familie | | einem Heim | einer Wohn- gemein- schaft | eigener Wohnung | |
| Männlich | 16 611 | 400 | 22 | 378 | 4 536 | 2 776 | 1 760 | 11 628 | 11 250 | 345 | 33 | 47 |
| Alter von ... bis unter ... Jahren | | | | | | | | | | | | |
| unter 1 | 163 | 2 | - | 2 | 58 | 4 | 54 | 103 | 100 | 3 | - | - |
| 1 - 3 | 583 | 24 | - | 24 | 247 | 45 | 202 | 312 | 306 | 6 | - | - |
| 3 - 6 | 1 360 | 71 | 5 | 66 | 537 | 208 | 329 | 752 | 752 | - | - | - |
| 6 - 9 | 1 668 | 87 | 4 | 83 | 591 | 331 | 260 | 990 | 988 | 2 | - | - |
| 9 - 12 | 2 553 | 112 | 7 | 105 | 812 | 526 | 286 | 1 629 | 1 621 | 8 | - | - |
| 12 - 15 | 3 866 | 77 | 2 | 75 | 967 | 689 | 278 | 2 821 | 2 802 | 19 | - | 1 |
| 15 - 18 | 4 459 | 24 | 3 | 21 | 950 | 694 | 256 | 3 463 | 3 321 | 134 | 8 | 22 |
| 18 - 21 | 1 860 | 3 | 1 | 2 | 367 | 274 | 93 | 1 470 | 1 295 | 154 | 21 | 20 |
| 21 und älter | 99 | - | - | - | 7 | 5 | 2 | 88 | 65 | 19 | 4 | 4 |
| unter 18 | 14 652 | 397 | 21 | 376 | 4 162 | 2 497 | 1 665 | 10 070 | 9 890 | 172 | 8 | 23 |
| 18 und älter | 1 959 | 3 | 1 | 2 | 374 | 279 | 95 | 1 558 | 1 360 | 173 | 25 | 24 |
| ehelich | 10 058 | 270 | 15 | 255 | 2 050 | 1 285 | 765 | 7 701 | 7 418 | 259 | 24 | 37 |
| nicht-ehelich | 6 553 | 130 | 7 | 123 | 2 486 | 1 491 | 995 | 3 927 | 3 832 | 86 | 9 | 10 |
| Deutsche | 16 471 | 397 | 22 | 375 | 4 513 | 2 766 | 1 747 | 11 514 | 11 139 | 343 | 32 | 47 |
| Nichtdeutsche | 140 | 3 | - | 3 | 23 | 10 | 13 | 114 | 111 | 2 | 1 | - |
| Weiblich | 12 376 | 292 | 19 | 273 | 4 404 | 2 747 | 1 657 | 7 658 | 7 389 | 242 | 27 | 22 |
| Alter von ... bis unter ... Jahren | | | | | | | | | | | | |
| unter 1 | 151 | - | - | - | 64 | 2 | 62 | 87 | 84 | 3 | - | - |
| 1 - 3 | 535 | 20 | 1 | 19 | 217 | 45 | 172 | 298 | 292 | 6 | - | - |
| 3 - 6 | 1 232 | 83 | 5 | 78 | 503 | 225 | 278 | 646 | 644 | 2 | - | - |
| 6 - 9 | 1 351 | 69 | 5 | 64 | 592 | 346 | 246 | 690 | 687 | 3 | - | - |
| 9 - 12 | 1 806 | 68 | 2 | 66 | 785 | 519 | 266 | 953 | 943 | 10 | - | - |
| 12 - 15 | 2 468 | 37 | 4 | 33 | 919 | 655 | 264 | 1 512 | 1 499 | 13 | - | - |
| 15 - 18 | 3 295 | 14 | 1 | 13 | 955 | 677 | 278 | 2 320 | 2 201 | 109 | 10 | 6 |
| 18 - 21 | 1 465 | 1 | 1 | - | 361 | 270 | 91 | 1 088 | 979 | 94 | 15 | 15 |
| 21 und älter | 73 | - | - | - | 8 | 8 | - | 64 | 60 | 2 | 2 | 1 |
| unter 18 | 10 838 | 291 | 18 | 273 | 4 035 | 2 469 | 1 566 | 6 506 | 6 350 | 146 | 10 | 6 |
| 18 und älter | 1 538 | 1 | 1 | - | 369 | 278 | 91 | 1 152 | 1 039 | 96 | 17 | 16 |
| ehelich | 7 310 | 187 | 12 | 175 | 2 103 | 1 304 | 799 | 5 002 | 4 809 | 169 | 24 | 18 |
| nicht-ehelich | 5 066 | 105 | 7 | 98 | 2 301 | 1 443 | 858 | 2 656 | 2 580 | 73 | 3 | 4 |
| Deutsche | 12 310 | 291 | 19 | 272 | 4 387 | 2 744 | 1 643 | 7 610 | 7 343 | 240 | 27 | 22 |
| Nichtdeutsche | 66 | 1 | - | 1 | 17 | 3 | 14 | 48 | 46 | 2 | - | - |
| Insgesamt | 28 987 | 692 | 41 | 651 | 8 940 | 5 523 | 3 417 | 19 286 | 18 639 | 587 | 60 | 69 |
| Alter von ... bis unter ... Jahren | | | | | | | | | | | | |
| unter 1 | 314 | 2 | - | 2 | 122 | 6 | 116 | 190 | 184 | 6 | - | - |
| 1 - 3 | 1 118 | 44 | 1 | 43 | 464 | 90 | 374 | 610 | 598 | 12 | - | - |
| 3 - 6 | 2 592 | 154 | 10 | 144 | 1 040 | 433 | 607 | 1 398 | 1 396 | 2 | - | - |
| 6 - 9 | 3 019 | 156 | 9 | 147 | 1 183 | 677 | 506 | 1 680 | 1 675 | 5 | - | - |
| 9 - 12 | 4 359 | 180 | 9 | 171 | 1 597 | 1 045 | 552 | 2 582 | 2 564 | 18 | - | - |
| 12 - 15 | 6 334 | 114 | 6 | 108 | 1 886 | 1 344 | 542 | 4 333 | 4 301 | 32 | - | 1 |
| 15 - 18 | 7 754 | 38 | 4 | 34 | 1 905 | 1 371 | 534 | 5 783 | 5 522 | 243 | 18 | 28 |
| 18 - 21 | 3 325 | 4 | 2 | 2 | 728 | 544 | 184 | 2 558 | 2 274 | 248 | 36 | 35 |
| 21 und älter | 172 | - | - | - | 15 | 13 | 2 | 152 | 125 | 21 | 6 | 5 |
| unter 18 | 25 490 | 688 | 39 | 649 | 8 197 | 4 966 | 3 231 | 16 576 | 16 240 | 318 | 18 | 29 |
| 18 und älter | 3 497 | 4 | 2 | 2 | 743 | 557 | 186 | 2 710 | 2 399 | 269 | 42 | 40 |
| ehelich | 17 368 | 457 | 27 | 430 | 4 153 | 2 589 | 1 564 | 12 703 | 12 227 | 428 | 48 | 55 |
| nicht-ehelich | 11 619 | 235 | 14 | 221 | 4 787 | 2 934 | 1 853 | 6 583 | 6 412 | 159 | 12 | 14 |
| Deutsche | 28 781 | 688 | 41 | 647 | 8 900 | 5 510 | 3 390 | 19 124 | 18 482 | 583 | 59 | 69 |
| Nichtdeutsche | 206 | 4 | - | 4 | 40 | 13 | 27 | 162 | 157 | 4 | 1 | - |

Länderergebnisse

| Lfd. Nr. | Gegenstand der Nachweisung | Deutschland | | Baden- Württemberg | | Bayern | | Berlin | |
|-------------|---|-------------|---------|-----------------------|---------|--------|---------|--------|---------|
| | | Anzahl | Prozent | Anzahl | Prozent | Anzahl | Prozent | Anzahl | Prozent |
| 1 | Männlich | 24 695 | 100.0 | 2 746 | 100.0 | 2 449 | 100.0 | 1 963 | 100.0 |
| | Alter von ... bis unter ... Jahren | | | | | | | | |
| 2 | unter 3 | 2 963 | 12.0 | 221 | 8.0 | 333 | 13.6 | 306 | 15.6 |
| 3 | 3 - 6 | 2 565 | 10.4 | 226 | 8.2 | 289 | 11.8 | 207 | 10.5 |
| 4 | 6 - 9 | 3 283 | 13.3 | 493 | 18.0 | 363 | 14.8 | 214 | 10.9 |
| 5 | 9 - 12 | 4 182 | 16.9 | 581 | 21.2 | 412 | 16.8 | 268 | 13.7 |
| 6 | 12 - 15 | 5 241 | 21.2 | 563 | 20.5 | 500 | 20.4 | 356 | 18.1 |
| 7 | 15 - 18 | 5 102 | 20.7 | 482 | 17.6 | 443 | 18.1 | 467 | 23.8 |
| 8 | 18 - 21 | 1 283 | 5.2 | 171 | 6.2 | 105 | 4.3 | 136 | 6.9 |
| 9 | 21 und älter | 76 | 0.3 | 9 | 0.3 | 4 | 0.2 | 9 | 0.5 |
| 10 | Weiblich | 19 860 | 100.0 | 1 955 | 100.0 | 1 989 | 100.0 | 1 659 | 100.0 |
| | Alter von ... bis unter ... Jahren | | | | | | | | |
| 11 | unter 3 | 2 584 | 13.0 | 197 | 10.1 | 296 | 14.9 | 251 | 15.1 |
| 12 | 3 - 6 | 2 186 | 11.0 | 196 | 10.0 | 232 | 11.7 | 170 | 10.2 |
| 13 | 6 - 9 | 2 351 | 11.8 | 248 | 12.7 | 265 | 13.3 | 168 | 10.1 |
| 14 | 9 - 12 | 2 556 | 12.9 | 308 | 15.8 | 266 | 13.4 | 167 | 10.1 |
| 15 | 12 - 15 | 3 908 | 19.7 | 338 | 17.3 | 394 | 19.8 | 271 | 16.3 |
| 16 | 15 - 18 | 5 208 | 26.2 | 539 | 27.6 | 463 | 23.3 | 459 | 27.7 |
| 17 | 18 - 21 | 978 | 4.9 | 127 | 6.5 | 72 | 3.6 | 145 | 8.7 |
| 18 | 21 und älter | 89 | 0.4 | 2 | 0.1 | 1 | 0.1 | 28 | 1.7 |
| 19 | Insgesamt | 44 555 | 100.0 | 4 701 | 100.0 | 4 438 | 100.0 | 3 622 | 100.0 |
| | Alter von ... bis unter ... Jahren | | | | | | | | |
| 20 | unter 3 | 5 547 | 12.4 | 418 | 8.9 | 629 | 14.2 | 557 | 15.4 |
| 21 | 3 - 6 | 4 751 | 10.7 | 422 | 9.0 | 521 | 11.7 | 377 | 10.4 |
| 22 | 6 - 9 | 5 634 | 12.6 | 741 | 15.8 | 628 | 14.2 | 382 | 10.5 |
| 23 | 9 - 12 | 6 738 | 15.1 | 889 | 18.9 | 678 | 15.3 | 435 | 12.0 |
| 24 | 12 - 15 | 9 149 | 20.5 | 901 | 19.2 | 894 | 20.1 | 627 | 17.3 |
| 25 | 15 - 18 | 10 310 | 23.1 | 1 021 | 21.7 | 906 | 20.4 | 926 | 25.6 |
| 26 | 18 - 21 | 2 261 | 5.1 | 298 | 6.3 | 177 | 4.0 | 281 | 7.8 |
| 27 | 21 und älter | 165 | 0.4 | 11 | 0.2 | 5 | 0.1 | 37 | 1.0 |
| 28 | Kindschaftsverhältnis | | | | | | | | |
| 29 | ehelich | 31 244 | 70.1 | 3 542 | 75.3 | 3 101 | 69.9 | 2 266 | 62.6 |
| | nicht-ehelich | 13 311 | 29.9 | 1 159 | 24.7 | 1 337 | 30.1 | 1 356 | 37.4 |
| 30 | Staatsangehörigkeit | | | | | | | | |
| 31 | Deutsche | 40 597 | 91.1 | 4 091 | 87.0 | 3 924 | 88.4 | 3 094 | 85.4 |
| | Nichtdeutsche | 3 958 | 8.9 | 610 | 13.0 | 514 | 11.6 | 528 | 14.6 |
| 32 | Art des Aufenthalts vor der Hilfefewährung | | | | | | | | |
| 33 | Eltern | 10 551 | 23.7 | 1 328 | 28.2 | 973 | 21.9 | 863 | 23.8 |
| 34 | Elternteil mit Stiefelternteil | 8 431 | 18.9 | 645 | 13.7 | 661 | 14.9 | 690 | 19.1 |
| 35 | alleinerziehender Elternteil | 15 405 | 34.6 | 1 607 | 34.2 | 1 690 | 38.1 | 1 196 | 33.0 |
| 36 | Großeltern/Verwandte | 2 235 | 5.0 | 231 | 4.9 | 195 | 4.4 | 177 | 4.9 |
| 37 | Pflegefamilie | 2 546 | 5.7 | 379 | 8.1 | 347 | 7.8 | 178 | 4.9 |
| 38 | Heim | 3 999 | 9.0 | 372 | 7.9 | 438 | 9.9 | 308 | 8.5 |
| 39 | Wohngemeinschaft | 208 | 0.5 | 23 | 0.5 | 26 | 0.6 | 20 | 0.6 |
| 40 | eigene Wohnung | 212 | 0.5 | 26 | 0.6 | 16 | 0.4 | 23 | 0.6 |
| | ohne feste Unterkunft | 968 | 2.2 | 90 | 1.9 | 92 | 2.1 | 167 | 4.6 |
| | Familienstand der Eltern/des sorge- berechtigten Elternteils | | | | | | | | |
| 41 | ledig | 7 769 | 17.4 | 686 | 14.6 | 734 | 16.5 | 878 | 24.2 |
| 42 | verheiratet, zusammenlebend | 14 251 | 32.0 | 1 624 | 34.5 | 1 386 | 31.2 | 1 225 | 33.8 |
| 43 | verheiratet, getrenntlebend | 5 616 | 12.6 | 599 | 12.7 | 661 | 14.9 | 389 | 10.7 |
| 44 | geschieden | 13 034 | 29.3 | 1 417 | 30.1 | 1 286 | 29.0 | 858 | 23.7 |
| 45 | verwitwet | 2 429 | 5.5 | 285 | 6.1 | 251 | 5.7 | 137 | 3.8 |
| 46 | Eltern sind tot | 968 | 2.2 | 60 | 1.3 | 69 | 1.6 | 66 | 1.8 |
| 47 | unbekannt | 488 | 1.1 | 30 | 0.6 | 51 | 1.1 | 69 | 1.9 |

außerhalb des Elternhauses
nach persönlichen Merkmalen und Ländern

| Brandenburg | | Bremen | | Hamburg | | Hessen | | Mecklenburg- Vorpommern | | Niedersachsen | | Lfd. Nr. |
|-------------|---------|--------|---------|---------|---------|--------|---------|----------------------------|---------|---------------|---------|-------------|
| Anzahl | Prozent | Anzahl | Prozent | Anzahl | Prozent | Anzahl | Prozent | Anzahl | Prozent | Anzahl | Prozent | |
| 1 044 | 100.0 | 323 | 100.0 | 560 | 100.0 | 1 764 | 100.0 | 960 | 100.0 | 1 876 | 100.0 | 1 |
| 124 | 11.9 | 54 | 16.7 | 81 | 14.5 | 127 | 7.2 | 111 | 11.6 | 186 | 9.9 | 2 |
| 99 | 9.5 | 47 | 14.6 | 46 | 8.2 | 130 | 7.4 | 100 | 10.4 | 210 | 11.2 | 3 |
| 123 | 11.8 | 50 | 15.5 | 69 | 12.3 | 195 | 11.1 | 100 | 10.4 | 258 | 13.8 | 4 |
| 157 | 15.0 | 47 | 14.6 | 85 | 15.2 | 293 | 16.6 | 144 | 15.0 | 345 | 18.4 | 5 |
| 271 | 26.0 | 53 | 16.4 | 114 | 20.4 | 387 | 21.9 | 257 | 26.8 | 396 | 21.1 | 6 |
| 232 | 22.2 | 64 | 19.8 | 147 | 26.3 | 468 | 26.5 | 196 | 20.4 | 411 | 21.9 | 7 |
| 38 | 3.6 | 8 | 2.5 | 18 | 3.2 | 156 | 8.8 | 47 | 4.9 | 67 | 3.6 | 8 |
| - | - | - | - | - | - | 8 | 0.5 | 5 | 0.5 | 3 | 0.2 | 9 |
| 826 | 100.0 | 278 | 100.0 | 518 | 100.0 | 1 265 | 100.0 | 743 | 100.0 | 1 512 | 100.0 | 10 |
| 112 | 13.6 | 34 | 12.2 | 68 | 13.1 | 127 | 10.0 | 113 | 15.2 | 186 | 12.3 | 11 |
| 84 | 10.2 | 37 | 13.3 | 65 | 12.5 | 108 | 8.5 | 87 | 11.7 | 144 | 9.5 | 12 |
| 108 | 13.1 | 41 | 14.7 | 62 | 12.0 | 115 | 9.1 | 78 | 10.5 | 184 | 12.2 | 13 |
| 122 | 14.8 | 30 | 10.8 | 63 | 12.2 | 155 | 12.3 | 98 | 13.2 | 181 | 12.0 | 14 |
| 189 | 22.9 | 43 | 15.5 | 101 | 19.5 | 226 | 17.9 | 180 | 24.2 | 304 | 20.1 | 15 |
| 186 | 22.5 | 91 | 32.7 | 145 | 28.0 | 402 | 31.8 | 163 | 21.9 | 441 | 29.2 | 16 |
| 25 | 3.0 | 2 | 0.7 | 13 | 2.5 | 115 | 9.1 | 21 | 2.8 | 68 | 4.5 | 17 |
| - | - | - | - | 1 | 0.2 | 17 | 1.3 | 3 | 0.4 | 4 | 0.3 | 18 |
| 1 870 | 100.0 | 601 | 100.0 | 1 078 | 100.0 | 3 029 | 100.0 | 1 703 | 100.0 | 3 388 | 100.0 | 19 |
| 236 | 12.6 | 88 | 14.6 | 149 | 13.8 | 254 | 8.4 | 224 | 13.2 | 372 | 11.0 | 20 |
| 183 | 9.8 | 84 | 14.0 | 111 | 10.3 | 238 | 7.9 | 187 | 11.0 | 354 | 10.4 | 21 |
| 231 | 12.4 | 91 | 15.1 | 131 | 12.2 | 310 | 10.2 | 178 | 10.5 | 442 | 13.0 | 22 |
| 279 | 14.9 | 77 | 12.8 | 148 | 13.7 | 448 | 14.8 | 242 | 14.2 | 526 | 15.5 | 23 |
| 460 | 24.6 | 96 | 16.0 | 215 | 19.9 | 613 | 20.2 | 437 | 25.7 | 700 | 20.7 | 24 |
| 418 | 22.4 | 155 | 25.8 | 292 | 27.1 | 870 | 28.7 | 359 | 21.1 | 852 | 25.1 | 25 |
| 63 | 3.4 | 10 | 1.7 | 31 | 2.9 | 271 | 8.9 | 68 | 4.0 | 135 | 4.0 | 26 |
| - | - | - | - | 1 | 0.1 | 25 | 0.8 | 8 | 0.5 | 7 | 0.2 | 27 |
| 1 170 | 62.6 | 435 | 72.4 | 709 | 65.8 | 2 266 | 74.8 | 1 112 | 65.3 | 2 444 | 72.1 | 28 |
| 700 | 37.4 | 166 | 27.6 | 369 | 34.2 | 763 | 25.2 | 591 | 34.7 | 944 | 27.9 | 29 |
| 1 863 | 99.6 | 532 | 88.5 | 875 | 81.2 | 2 544 | 84.0 | 1 700 | 99.8 | 3 163 | 93.4 | 30 |
| 7 | 0.4 | 69 | 11.5 | 203 | 18.8 | 485 | 16.0 | 3 | 0.2 | 225 | 6.6 | 31 |
| 429 | 22.9 | 165 | 27.5 | 233 | 21.6 | 645 | 21.3 | 417 | 24.5 | 835 | 24.6 | 32 |
| 531 | 28.4 | 88 | 14.6 | 183 | 17.0 | 480 | 15.8 | 387 | 22.7 | 677 | 20.0 | 33 |
| 620 | 33.2 | 230 | 38.3 | 421 | 39.1 | 1 062 | 35.1 | 574 | 33.7 | 1 051 | 31.0 | 34 |
| 93 | 5.0 | 30 | 5.0 | 68 | 6.3 | 184 | 6.1 | 120 | 7.0 | 160 | 4.7 | 35 |
| 32 | 1.7 | 37 | 6.2 | 45 | 4.2 | 197 | 6.5 | 27 | 1.6 | 244 | 7.2 | 36 |
| 134 | 7.2 | 30 | 5.0 | 85 | 7.9 | 378 | 12.5 | 132 | 7.8 | 319 | 9.4 | 37 |
| - | - | 2 | 0.3 | 14 | 1.3 | 14 | 0.5 | 5 | 0.3 | 17 | 0.5 | 38 |
| 4 | 0.2 | 2 | 0.3 | 5 | 0.5 | 22 | 0.7 | 4 | 0.2 | 24 | 0.7 | 39 |
| 27 | 1.4 | 17 | 2.8 | 24 | 2.2 | 47 | 1.6 | 37 | 2.2 | 61 | 1.8 | 40 |
| 347 | 18.6 | 109 | 18.1 | 233 | 21.6 | 594 | 19.6 | 333 | 19.6 | 516 | 15.2 | 41 |
| 582 | 31.1 | 200 | 33.3 | 261 | 24.2 | 816 | 26.9 | 550 | 32.3 | 1 182 | 34.9 | 42 |
| 200 | 10.7 | 90 | 15.0 | 162 | 15.0 | 458 | 15.1 | 140 | 8.2 | 387 | 11.4 | 43 |
| 530 | 28.3 | 161 | 26.8 | 338 | 31.4 | 794 | 26.2 | 481 | 28.2 | 1 017 | 30.0 | 44 |
| 127 | 6.8 | 26 | 4.3 | 47 | 4.4 | 161 | 5.3 | 110 | 6.5 | 206 | 6.1 | 45 |
| 77 | 4.1 | 13 | 2.2 | 27 | 2.5 | 61 | 2.0 | 80 | 4.7 | 64 | 1.9 | 46 |
| 7 | 0.4 | 2 | 0.3 | 10 | 0.9 | 145 | 4.8 | 9 | 0.5 | 16 | 0.5 | 47 |

| Lfd. Nr. | Gegenstand der Nachweisung | Nordrhein- Westfalen | | Rheinland- Pfalz | | Saarland | | Sachsen | |
|-------------|---|-------------------------|---------|---------------------|---------|----------|---------|---------|---------|
| | | Anzahl | Prozent | Anzahl | Prozent | Anzahl | Prozent | Anzahl | Prozent |
| 1 | Männlich | 5 259 | 100.0 | 1 104 | 100.0 | 302 | 100.0 | 1 563 | 100.0 |
| | Alter von ... bis unter ... Jahren | | | | | | | | |
| 2 | unter 3 | 653 | 12.4 | 136 | 12.3 | 24 | 7.9 | 205 | 13.1 |
| 3 | 3 - 6 | 557 | 10.6 | 124 | 11.2 | 35 | 11.6 | 166 | 10.6 |
| 4 | 6 - 9 | 657 | 12.5 | 144 | 13.0 | 59 | 19.5 | 198 | 12.7 |
| 5 | 9 - 12 | 881 | 16.8 | 193 | 17.5 | 65 | 21.5 | 259 | 16.6 |
| 6 | 12 - 15 | 1 028 | 19.5 | 254 | 23.0 | 74 | 24.5 | 396 | 25.3 |
| 7 | 15 - 18 | 1 143 | 21.7 | 202 | 18.3 | 41 | 13.6 | 275 | 17.6 |
| 8 | 18 - 21 | 320 | 6.1 | 48 | 4.3 | 4 | 1.3 | 56 | 3.6 |
| 9 | 21 und älter | 20 | 0.4 | 3 | 0.3 | - | - | 8 | 0.5 |
| 10 | Weiblich | 4 577 | 100.0 | 889 | 100.0 | 269 | 100.0 | 1 217 | 100.0 |
| | Alter von ... bis unter ... Jahren | | | | | | | | |
| 11 | unter 3 | 511 | 11.2 | 124 | 13.9 | 28 | 10.4 | 196 | 16.1 |
| 12 | 3 - 6 | 488 | 10.7 | 115 | 12.9 | 22 | 8.2 | 159 | 13.1 |
| 13 | 6 - 9 | 510 | 11.1 | 121 | 13.6 | 34 | 12.6 | 159 | 13.1 |
| 14 | 9 - 12 | 562 | 12.3 | 128 | 14.4 | 46 | 17.1 | 156 | 12.8 |
| 15 | 12 - 15 | 904 | 19.8 | 156 | 17.5 | 60 | 22.3 | 264 | 21.7 |
| 16 | 15 - 18 | 1 324 | 28.9 | 215 | 24.2 | 66 | 24.5 | 243 | 20.0 |
| 17 | 18 - 21 | 266 | 5.8 | 28 | 3.1 | 11 | 4.1 | 33 | 2.7 |
| 18 | 21 und älter | 12 | 0.3 | 2 | 0.2 | 2 | 0.7 | 7 | 0.6 |
| 19 | Insgesamt | 9 836 | 100.0 | 1 993 | 100.0 | 571 | 100.0 | 2 780 | 100.0 |
| | Alter von ... bis unter ... Jahren | | | | | | | | |
| 20 | unter 3 | 1 164 | 11.8 | 260 | 13.0 | 52 | 9.1 | 401 | 14.4 |
| 21 | 3 - 6 | 1 045 | 10.6 | 239 | 12.0 | 57 | 10.0 | 325 | 11.7 |
| 22 | 6 - 9 | 1 167 | 11.9 | 265 | 13.3 | 93 | 16.3 | 357 | 12.8 |
| 23 | 9 - 12 | 1 443 | 14.7 | 321 | 16.1 | 111 | 19.4 | 415 | 14.9 |
| 24 | 12 - 15 | 1 932 | 19.6 | 410 | 20.6 | 134 | 23.5 | 660 | 23.7 |
| 25 | 15 - 18 | 2 467 | 25.1 | 417 | 20.9 | 107 | 18.7 | 518 | 18.6 |
| 26 | 18 - 21 | 586 | 6.0 | 76 | 3.8 | 15 | 2.6 | 89 | 3.2 |
| 27 | 21 und älter | 32 | 0.3 | 5 | 0.3 | 2 | 0.4 | 15 | 0.5 |
| 28 | Kindschaftsverhältnis | | | | | | | | |
| 29 | ehelich | 7 311 | 74.3 | 1 482 | 74.4 | 439 | 76.9 | 1 623 | 58.4 |
| | nicht-ehelich | 2 525 | 25.7 | 511 | 25.6 | 132 | 23.1 | 1 157 | 41.6 |
| 30 | Staatsangehörigkeit | | | | | | | | |
| 31 | Deutsche | 8 866 | 90.1 | 1 834 | 92.0 | 530 | 92.8 | 2 739 | 98.5 |
| | Nichtdeutsche | 970 | 9.9 | 159 | 8.0 | 41 | 7.2 | 41 | 1.5 |
| 32 | Art des Aufenthalts vor der Hilfeförderung | | | | | | | | |
| 33 | Eltern | 2 327 | 23.7 | 460 | 23.1 | 126 | 22.1 | 588 | 21.2 |
| 34 | Elternteil mit Stiefelternteil | 1 688 | 17.2 | 348 | 17.5 | 131 | 22.9 | 796 | 28.6 |
| 35 | alleinerziehender Elternteil | 3 166 | 32.2 | 703 | 35.3 | 235 | 41.2 | 992 | 35.7 |
| 36 | Großeltern/Verwandte | 529 | 5.4 | 125 | 6.3 | 33 | 5.8 | 89 | 3.2 |
| 37 | Pflegefamilie | 689 | 7.0 | 139 | 7.0 | 24 | 4.2 | 55 | 2.0 |
| 38 | Heim | 1 102 | 11.2 | 169 | 8.5 | 16 | 2.8 | 193 | 6.9 |
| 39 | Wohngemeinschaft | 53 | 0.5 | 12 | 0.6 | - | - | 7 | 0.3 |
| 40 | eigene Wohnung | 46 | 0.5 | 13 | 0.7 | 2 | 0.4 | 10 | 0.4 |
| | ohne feste Unterkunft | 236 | 2.4 | 24 | 1.2 | 4 | 0.7 | 50 | 1.8 |
| | Familienstand der Eltern/des sorge- berechtigten Elternteils | | | | | | | | |
| 41 | ledig | 1 385 | 14.1 | 280 | 14.0 | 71 | 12.4 | 653 | 23.5 |
| 42 | verheiratet, zusammenlebend | 3 092 | 31.4 | 660 | 33.1 | 167 | 29.2 | 835 | 30.0 |
| 43 | verheiratet, getrenntlebend | 1 374 | 14.0 | 293 | 14.7 | 81 | 14.2 | 238 | 8.6 |
| 44 | geschieden | 3 130 | 31.8 | 636 | 31.9 | 212 | 37.1 | 805 | 29.0 |
| 45 | verwitwet | 591 | 6.0 | 86 | 4.3 | 28 | 4.9 | 119 | 4.3 |
| 46 | Eltern sind tot | 178 | 1.8 | 17 | 0.9 | - | - | 121 | 4.4 |
| 47 | unbekannt | 86 | 0.9 | 21 | 1.1 | 12 | 2.1 | 9 | 0.3 |

außerhalb des Elternhauses

nach persönlichen Merkmalen und Ländern

| Sachsen- Anhalt | | Schleswig- Holstein | | Thüringen | | Nachrichtlich | | | | Lfd. Nr. |
|--------------------|---------|------------------------|---------|-----------|---------|-----------------------|---------|----------------------------|---------|-------------|
| Anzahl | Prozent | Anzahl | Prozent | Anzahl | Prozent | früheres Bundesgebiet | | neue Länder und Berlin-Ost | | |
| | | | | | | Anzahl | Prozent | Anzahl | Prozent | |
| 888 | 100.0 | 1 023 | 100.0 | 871 | 100.0 | 18 654 | 100.0 | 6 041 | 100.0 | 1 |
| 131 | 14.8 | 157 | 15.3 | 114 | 13.1 | 2 172 | 11.6 | 791 | 13.1 | 2 |
| 103 | 11.6 | 121 | 11.8 | 105 | 12.1 | 1 916 | 10.3 | 649 | 10.7 | 3 |
| 88 | 9.9 | 157 | 15.3 | 115 | 13.2 | 2 579 | 13.8 | 704 | 11.7 | 4 |
| 142 | 16.0 | 165 | 16.1 | 145 | 16.6 | 3 225 | 17.3 | 957 | 15.8 | 5 |
| 216 | 24.3 | 165 | 16.1 | 211 | 24.2 | 3 736 | 20.0 | 1 505 | 24.9 | 6 |
| 161 | 18.1 | 215 | 21.0 | 155 | 17.8 | 3 918 | 21.0 | 1 184 | 19.6 | 7 |
| 43 | 4.8 | 42 | 4.1 | 24 | 2.8 | 1 051 | 5.6 | 232 | 3.8 | 8 |
| 4 | 0.5 | 1 | 0.1 | 2 | 0.2 | 57 | 0.3 | 19 | 0.3 | 9 |
| 691 | 100.0 | 790 | 100.0 | 682 | 100.0 | 15 172 | 100.0 | 4 688 | 100.0 | 10 |
| 130 | 18.8 | 113 | 14.3 | 98 | 14.4 | 1 865 | 12.3 | 719 | 15.3 | 11 |
| 91 | 13.2 | 120 | 15.2 | 68 | 10.0 | 1 640 | 10.8 | 546 | 11.6 | 12 |
| 73 | 10.6 | 117 | 14.8 | 68 | 10.0 | 1 796 | 11.8 | 555 | 11.8 | 13 |
| 82 | 11.9 | 90 | 11.4 | 102 | 15.0 | 1 937 | 12.8 | 619 | 13.2 | 14 |
| 161 | 23.3 | 147 | 18.6 | 170 | 24.9 | 2 842 | 18.7 | 1 066 | 22.7 | 15 |
| 131 | 19.0 | 182 | 23.0 | 158 | 23.2 | 4 185 | 27.6 | 1 023 | 21.8 | 16 |
| 19 | 2.7 | 20 | 2.5 | 13 | 1.9 | 841 | 5.5 | 137 | 2.9 | 17 |
| 4 | 0.6 | 1 | 0.1 | 5 | 0.7 | 66 | 0.4 | 23 | 0.5 | 18 |
| 1 579 | 100.0 | 1 813 | 100.0 | 1 553 | 100.0 | 33 826 | 100.0 | 10 729 | 100.0 | 19 |
| 261 | 16.5 | 270 | 14.9 | 212 | 13.7 | 4 037 | 11.9 | 1 510 | 14.1 | 20 |
| 194 | 12.3 | 241 | 13.3 | 173 | 11.1 | 3 556 | 10.5 | 1 195 | 11.1 | 21 |
| 161 | 10.2 | 274 | 15.1 | 183 | 11.8 | 4 375 | 12.9 | 1 259 | 11.7 | 22 |
| 224 | 14.2 | 255 | 14.1 | 247 | 15.9 | 5 162 | 15.3 | 1 576 | 14.7 | 23 |
| 377 | 23.9 | 312 | 17.2 | 381 | 24.5 | 6 578 | 19.4 | 2 571 | 24.0 | 24 |
| 292 | 18.5 | 397 | 21.9 | 313 | 20.2 | 8 103 | 24.0 | 2 207 | 20.6 | 25 |
| 62 | 3.9 | 62 | 3.4 | 37 | 2.4 | 1 892 | 5.6 | 369 | 3.4 | 26 |
| 8 | 0.5 | 2 | 0.1 | 7 | 0.5 | 123 | 0.4 | 42 | 0.4 | 27 |
| 1 021 | 64.7 | 1 321 | 72.9 | 1 002 | 64.5 | 24 592 | 72.7 | 6 652 | 62.0 | 28 |
| 558 | 35.3 | 492 | 27.1 | 551 | 35.5 | 9 234 | 27.3 | 4 077 | 38.0 | 29 |
| 1 567 | 99.2 | 1 729 | 95.4 | 1 546 | 99.5 | 30 021 | 88.8 | 10 576 | 98.6 | 30 |
| 12 | 0.8 | 84 | 4.6 | 7 | 0.5 | 3 805 | 11.2 | 153 | 1.4 | 31 |
| 364 | 23.1 | 455 | 25.1 | 343 | 22.1 | 8 084 | 23.9 | 2 467 | 23.0 | 32 |
| 387 | 24.5 | 312 | 17.2 | 427 | 27.5 | 5 617 | 16.6 | 2 814 | 26.2 | 33 |
| 590 | 37.4 | 728 | 40.2 | 540 | 34.8 | 11 725 | 34.7 | 3 680 | 34.3 | 34 |
| 74 | 4.7 | 53 | 2.9 | 74 | 4.8 | 1 727 | 5.1 | 508 | 4.7 | 35 |
| 30 | 1.9 | 99 | 5.5 | 24 | 1.5 | 2 332 | 6.9 | 214 | 2.0 | 36 |
| 94 | 6.0 | 121 | 6.7 | 108 | 7.0 | 3 247 | 9.6 | 752 | 7.0 | 37 |
| 2 | 0.1 | 10 | 0.6 | 3 | 0.2 | 191 | 0.6 | 17 | 0.2 | 38 |
| 6 | 0.4 | 5 | 0.3 | 4 | 0.3 | 180 | 0.5 | 32 | 0.3 | 39 |
| 32 | 2.0 | 30 | 1.7 | 30 | 1.9 | 723 | 2.1 | 245 | 2.3 | 40 |
| 382 | 24.2 | 294 | 16.2 | 274 | 17.6 | 5 469 | 16.2 | 2 300 | 21.4 | 41 |
| 586 | 37.1 | 581 | 32.0 | 504 | 32.5 | 10 727 | 31.7 | 3 524 | 32.8 | 42 |
| 122 | 7.7 | 244 | 13.5 | 178 | 11.5 | 4 658 | 13.8 | 958 | 8.9 | 43 |
| 365 | 23.1 | 540 | 29.8 | 464 | 29.9 | 10 100 | 29.9 | 2 934 | 27.3 | 44 |
| 73 | 4.6 | 104 | 5.7 | 78 | 5.0 | 1 884 | 5.6 | 545 | 5.1 | 45 |
| 50 | 3.2 | 31 | 1.7 | 54 | 3.5 | 551 | 1.6 | 417 | 3.9 | 46 |
| 1 | 0.1 | 19 | 1.0 | 1 | 0.1 | 437 | 1.3 | 51 | 0.5 | 47 |

| Lfd. Nr. | Gegenstand der Nachweisung | Deutschland | | Baden- Württemberg | | Bayern | | Berlin | |
|--|--|-------------|---------|-----------------------|---------|--------|---------|--------|---------|
| | | Anzahl | Prozent | Anzahl | Prozent | Anzahl | Prozent | Anzahl | Prozent |
| 1 | Insgesamt | 44 555 | 100.0 | 4 701 | 100.0 | 4 438 | 100.0 | 3 622 | 100.0 |
| 2 | Erziehung in einer Tagesgruppe | 4 309 | 9.7 | 879 | 18.7 | 592 | 13.3 | 35 | 1.0 |
| 3 | Unterbringung in einer Pflegefamilie | 923 | 2.1 | 26 | 0.6 | 243 | 5.5 | 13 | 0.4 |
| 4 | Unterbringung in einer Tagesgruppe in einer Einrichtung | 3 386 | 7.6 | 853 | 18.1 | 349 | 7.9 | 22 | 0.6 |
| 5 | Vollzeitpflege in einer anderen Familie | 12 056 | 27.1 | 1 339 | 28.5 | 1 420 | 32.0 | 898 | 24.8 |
| 6 | Unterbringung bei Großeltern/Verwandten ... | 2 721 | 6.1 | 253 | 5.4 | 263 | 5.9 | 64 | 1.8 |
| 7 | Unterbringung in einer Pflegefamilie | 9 335 | 21.0 | 1 086 | 23.1 | 1 157 | 26.1 | 834 | 23.0 |
| 8 | Heimerziehung, sonstige betreute Wohnform ... | 27 573 | 61.9 | 2 413 | 51.3 | 2 395 | 54.0 | 2 678 | 73.9 |
| 9 | Unterbringung in einem Heim | 24 667 | 55.4 | 2 123 | 45.2 | 2 172 | 48.9 | 2 533 | 69.9 |
| 10 | Unterbringung in einer Wohngemeinschaft | 2 305 | 5.2 | 202 | 4.3 | 185 | 4.2 | 126 | 3.5 |
| 11 | Unterbringung in eigener Wohnung | 601 | 1.3 | 88 | 1.9 | 38 | 0.9 | 19 | 0.5 |
| 12 | Intensive sozialpädagogische Einzelbetreuung | 617 | 1.4 | 70 | 1.5 | 31 | 0.7 | 11 | 0.3 |
| Vorangegangene Hilfe | | | | | | | | | |
| 13 | ohne vorangegangene Hilfe | 11 355 | 25.5 | 1 247 | 26.5 | 1 779 | 40.1 | 1 137 | 31.4 |
| 14 | mit vorangegangener Hilfe | 33 200 | 74.5 | 3 454 | 73.5 | 2 659 | 59.9 | 2 485 | 68.6 |
| 15 | davon nach Art der Hilfe | | | | | | | | |
| 16 | ambulante Beratung in Fragen der Erziehung | 14 943 | 33.5 | 1 530 | 32.5 | 1 219 | 27.5 | 1 101 | 30.4 |
| 17 | vorläufige Schutzmaßnahmen | 1 900 | 4.3 | 210 | 4.5 | 139 | 3.1 | 179 | 4.9 |
| 18 | institutionelle Beratung | 2 636 | 5.9 | 253 | 5.4 | 103 | 2.3 | 170 | 4.7 |
| 19 | soziale Gruppenarbeit | 124 | 0.3 | 15 | 0.3 | 5 | 0.1 | 9 | 0.2 |
| 20 | Erziehungsbeistand, Betreuungshelfer | 823 | 1.8 | 63 | 1.3 | 52 | 1.2 | 41 | 1.1 |
| 21 | sozialpädagogische Familienhilfe | 2 982 | 6.7 | 233 | 5.0 | 92 | 2.1 | 243 | 6.7 |
| 22 | Erziehung in einer Tagesgruppe | 876 | 2.0 | 162 | 3.4 | 128 | 2.9 | 14 | 0.4 |
| 23 | Vollzeitpflege in einer anderen Familie .. | 3 000 | 6.7 | 432 | 9.2 | 324 | 7.3 | 196 | 5.4 |
| 24 | Heimerziehung, sonstige betreute Wohnform | 5 508 | 12.4 | 508 | 10.8 | 573 | 12.9 | 472 | 13.0 |
| 25 | intensive sozialpädagogische Einzel- betreuung | 213 | 0.5 | 18 | 0.4 | 8 | 0.2 | 46 | 1.3 |
| 26 | Eingliederungshilfe nach dem BSHG | 195 | 0.4 | 30 | 0.6 | 16 | 0.4 | 14 | 0.4 |
| Schulverhältnis vor Beginn der Hilfe | | | | | | | | | |
| 27 | Grundschule/Hauptschule | 18 890 | 42.4 | 1 986 | 42.2 | 1 910 | 43.0 | 1 469 | 40.6 |
| 28 | Sonderschule | 5 575 | 12.5 | 663 | 14.1 | 588 | 13.2 | 246 | 6.8 |
| 29 | weiterführende Schule | 3 946 | 8.9 | 483 | 10.3 | 269 | 6.1 | 431 | 11.9 |
| 30 | Berufsschule | 2 189 | 4.9 | 271 | 5.8 | 316 | 7.1 | 159 | 4.4 |
| 31 | nicht in einer Schule | 13 955 | 31.3 | 1 298 | 27.6 | 1 355 | 30.5 | 1 317 | 36.4 |
| Ausbildungsverhältnis vor Beginn der Hilfe | | | | | | | | | |
| 32 | Berufsausbildung | 1 764 | 4.0 | 243 | 5.2 | 265 | 6.0 | 122 | 3.4 |
| 33 | sonstige berufliche Bildung | 616 | 1.4 | 51 | 1.1 | 42 | 0.9 | 65 | 1.8 |
| 34 | nicht in Berufsausbildung oder sonstiger beruflicher Bildung | 42 175 | 94.7 | 4 407 | 93.7 | 4 131 | 93.1 | 3 435 | 94.8 |
| 35 | Junge Menschen weder in einer Schule noch in Berufsausbildung oder beruflicher Bildung .. | 13 435 | 30.2 | 1 248 | 26.5 | 1 350 | 30.4 | 1 282 | 35.4 |

außerhalb des Elternhauses

vorangegangener Hilfe sowie nach Schul- bzw. Ausbildungsverhältnis vor Beginn der Hilfe und Ländern
samt

| Brandenburg | | Bremen | | Hamburg | | Hessen | | Mecklenburg- Vorpommern | | Niedersachsen | | Lfd. Nr. |
|-------------|---------|--------|---------|---------|---------|--------|---------|----------------------------|---------|---------------|---------|-------------|
| Anzahl | Prozent | Anzahl | Prozent | Anzahl | Prozent | Anzahl | Prozent | Anzahl | Prozent | Anzahl | Prozent | |
| 1 870 | 100.0 | 601 | 100.0 | 1 078 | 100.0 | 3 029 | 100.0 | 1 703 | 100.0 | 3 388 | 100.0 | 1 |
| 56 | 3.0 | 113 | 18.8 | 17 | 1.6 | 325 | 10.7 | 202 | 11.9 | 365 | 10.8 | 2 |
| - | - | - | - | 3 | 0.3 | 40 | 1.3 | 2 | 0.1 | 58 | 1.7 | 3 |
| 56 | 3.0 | 113 | 18.8 | 14 | 1.3 | 285 | 9.4 | 200 | 11.7 | 307 | 9.1 | 4 |
| 484 | 25.9 | 152 | 25.3 | 314 | 29.1 | 753 | 24.9 | 339 | 19.9 | 1 129 | 33.3 | 5 |
| 257 | 13.7 | 15 | 2.5 | 84 | 7.8 | 168 | 5.5 | 156 | 9.2 | 154 | 4.5 | 6 |
| 227 | 12.1 | 137 | 22.8 | 230 | 21.3 | 585 | 19.3 | 183 | 10.7 | 975 | 28.8 | 7 |
| 1 317 | 70.4 | 312 | 51.9 | 741 | 68.7 | 1 883 | 62.2 | 1 151 | 67.6 | 1 830 | 54.0 | 8 |
| 1 257 | 67.2 | 233 | 38.8 | 504 | 46.8 | 1 648 | 54.4 | 1 018 | 59.8 | 1 542 | 45.5 | 9 |
| 57 | 3.0 | 53 | 8.8 | 232 | 21.5 | 152 | 5.0 | 130 | 7.6 | 224 | 6.6 | 10 |
| 3 | 0.2 | 26 | 4.3 | 5 | 0.5 | 83 | 2.7 | 3 | 0.2 | 64 | 1.9 | 11 |
| 13 | 0.7 | 24 | 4.0 | 6 | 0.6 | 68 | 2.2 | 11 | 0.6 | 64 | 1.9 | 12 |
| 390 | 20.9 | 117 | 19.5 | 298 | 27.6 | 764 | 25.2 | 462 | 27.1 | 686 | 20.2 | 13 |
| 1 480 | 79.1 | 484 | 80.5 | 780 | 72.4 | 2 265 | 74.8 | 1 241 | 72.9 | 2 702 | 79.8 | 14 |
| 939 | 50.2 | 205 | 34.1 | 432 | 40.1 | 948 | 31.3 | 604 | 35.5 | 1 024 | 30.2 | 15 |
| 57 | 3.0 | 40 | 6.7 | 79 | 7.3 | 108 | 3.6 | 35 | 2.1 | 181 | 5.3 | 16 |
| 108 | 5.8 | 39 | 6.5 | 33 | 3.1 | 193 | 6.4 | 42 | 2.5 | 283 | 8.4 | 17 |
| 2 | 0.1 | 4 | 0.7 | 10 | 0.9 | 11 | 0.4 | 7 | 0.4 | 15 | 0.4 | 18 |
| 11 | 0.6 | 13 | 2.2 | 10 | 0.9 | 55 | 1.8 | 35 | 2.1 | 51 | 1.5 | 19 |
| 124 | 6.6 | 47 | 7.8 | 30 | 2.8 | 113 | 3.7 | 273 | 16.0 | 281 | 8.3 | 20 |
| 7 | 0.4 | 31 | 5.2 | 10 | 0.9 | 43 | 1.4 | 22 | 1.3 | 109 | 3.2 | 21 |
| 48 | 2.6 | 47 | 7.8 | 55 | 5.1 | 242 | 8.0 | 47 | 2.8 | 283 | 8.4 | 22 |
| 174 | 9.3 | 40 | 6.7 | 117 | 10.9 | 510 | 16.8 | 169 | 9.9 | 414 | 12.2 | 23 |
| 7 | 0.4 | 10 | 1.7 | 3 | 0.3 | 15 | 0.5 | 4 | 0.2 | 16 | 0.5 | 24 |
| 3 | 0.2 | 8 | 1.3 | 1 | 0.1 | 27 | 0.9 | 3 | 0.2 | 45 | 1.3 | 25 |
| 867 | 46.4 | 242 | 40.3 | 456 | 42.3 | 1 482 | 48.9 | 601 | 35.3 | 1 357 | 40.1 | 26 |
| 294 | 15.7 | 52 | 8.7 | 83 | 7.7 | 326 | 10.8 | 240 | 14.1 | 451 | 13.3 | 27 |
| 101 | 5.4 | 65 | 10.8 | 145 | 13.5 | 347 | 11.5 | 200 | 11.7 | 321 | 9.5 | 28 |
| 59 | 3.2 | 35 | 5.8 | 29 | 2.7 | 196 | 6.5 | 108 | 6.3 | 241 | 7.1 | 29 |
| 549 | 29.4 | 207 | 34.4 | 365 | 33.9 | 678 | 22.4 | 554 | 32.5 | 1 018 | 30.0 | 30 |
| 55 | 2.9 | 32 | 5.3 | 12 | 1.1 | 175 | 5.8 | 70 | 4.1 | 92 | 2.7 | 31 |
| 20 | 1.1 | 6 | 1.0 | 10 | 0.9 | 42 | 1.4 | 43 | 2.5 | 44 | 1.3 | 32 |
| 1 795 | 96.0 | 563 | 93.7 | 1 056 | 98.0 | 2 812 | 92.8 | 1 590 | 93.4 | 3 252 | 96.0 | 33 |
| 528 | 28.2 | 204 | 33.9 | 357 | 33.1 | 646 | 21.3 | 544 | 31.9 | 991 | 29.3 | 34 |

| Lfd. Nr. | Gegenstand der Nachweisung | Nordrhein- Westfalen | | Rheinland- Pfalz | | Saarland | | Sachsen | |
|--|--|-------------------------|---------|---------------------|---------|----------|---------|---------|---------|
| | | Anzahl | Prozent | Anzahl | Prozent | Anzahl | Prozent | Anzahl | Prozent |
| 1 | Insgesamt | 9 836 | 100.0 | 1 993 | 100.0 | 571 | 100.0 | 2 780 | 100.0 |
| 2 | Erziehung in einer Tagesgruppe | 582 | 5.9 | 298 | 15.0 | 107 | 18.7 | 81 | 2.9 |
| 3 | Unterbringung in einer Pflegefamilie | 110 | 1.1 | 113 | 5.7 | 2 | 0.4 | - | - |
| 4 | Unterbringung in einer Tagesgruppe in einer Einrichtung | 472 | 4.8 | 185 | 9.3 | 105 | 18.4 | 81 | 2.9 |
| 5 | Vollzeitpflege in einer anderen Familie | 2 750 | 28.0 | 606 | 30.4 | 137 | 24.0 | 568 | 20.4 |
| 6 | Unterbringung bei Großeltern/Verwandten ... | 565 | 5.7 | 120 | 6.0 | 29 | 5.1 | 246 | 8.8 |
| 7 | Unterbringung in einer Pflegefamilie | 2 185 | 22.2 | 486 | 24.4 | 108 | 18.9 | 322 | 11.6 |
| 8 | Heimerziehung, sonstige betreute Wohnform ... | 6 299 | 64.0 | 1 025 | 51.4 | 327 | 57.3 | 2 116 | 76.1 |
| 9 | Unterbringung in einem Heim | 5 542 | 56.3 | 922 | 46.3 | 273 | 47.8 | 2 040 | 73.4 |
| 10 | Unterbringung in einer Wohngemeinschaft ... | 571 | 5.8 | 63 | 3.2 | 39 | 6.8 | 67 | 2.4 |
| 11 | Unterbringung in eigener Wohnung | 186 | 1.9 | 40 | 2.0 | 15 | 2.6 | 9 | 0.3 |
| 12 | Intensive sozialpädagogische Einzelbetreuung | 205 | 2.1 | 64 | 3.2 | - | - | 15 | 0.5 |
| Vorangegangene Hilfe | | | | | | | | | |
| 13 | ohne vorangegangene Hilfe | 1 729 | 17.6 | 514 | 25.8 | 133 | 23.3 | 710 | 25.5 |
| 14 | mit vorangegangener Hilfe | 8 107 | 82.4 | 1 479 | 74.2 | 438 | 76.7 | 2 070 | 74.5 |
| 15 | davon nach Art der Hilfe | | | | | | | | |
| 16 | ambulante Beratung in Fragen der Erziehung | 3 052 | 31.0 | 651 | 32.7 | 174 | 30.5 | 1 148 | 41.3 |
| 17 | vorläufige Schutzmaßnahmen | 520 | 5.3 | 87 | 4.4 | 29 | 5.1 | 74 | 2.7 |
| 18 | institutionelle Beratung | 921 | 9.4 | 133 | 6.7 | 42 | 7.4 | 115 | 4.1 |
| 19 | soziale Gruppenarbeit | 21 | 0.2 | 7 | 0.4 | 1 | 0.2 | - | - |
| 20 | Erziehungsbeistand, Betreuungshelfer | 262 | 2.7 | 27 | 1.4 | 58 | 10.2 | 31 | 1.1 |
| 21 | sozialpädagogische Familienhilfe | 744 | 7.6 | 98 | 4.9 | 28 | 4.9 | 301 | 10.8 |
| 22 | Erziehung in einer Tagesgruppe | 166 | 1.7 | 45 | 2.3 | 29 | 5.1 | 17 | 0.6 |
| 23 | Vollzeitpflege in einer anderen Familie .. | 886 | 9.0 | 180 | 9.0 | 31 | 5.4 | 77 | 2.8 |
| 24 | Heimerziehung, sonstige betreute Wohnform | 1 474 | 15.0 | 237 | 11.9 | 41 | 7.2 | 294 | 10.6 |
| 25 | intensive sozialpädagogische Einzel- betreuung | 48 | 0.5 | 6 | 0.3 | 2 | 0.4 | 9 | 0.3 |
| 26 | Eingliederungshilfe nach dem BSHG | 13 | 0.1 | 8 | 0.4 | 3 | 0.5 | 4 | 0.1 |
| Schulverhältnis vor Beginn der Hilfe | | | | | | | | | |
| 27 | Grundschule/Hauptschule | 4 128 | 42.0 | 943 | 47.3 | 299 | 52.4 | 1 191 | 42.8 |
| 28 | Sonderschule | 1 295 | 13.2 | 181 | 9.1 | 40 | 7.0 | 403 | 14.5 |
| 29 | weiterführende Schule | 1 006 | 10.2 | 125 | 6.3 | 62 | 10.9 | 99 | 3.6 |
| 30 | Berufsschule | 239 | 2.4 | 124 | 6.2 | 25 | 4.4 | 122 | 4.4 |
| 31 | nicht in einer Schule | 3 168 | 32.2 | 620 | 31.1 | 145 | 25.4 | 965 | 34.7 |
| Ausbildungsverhältnis vor Beginn der Hilfe | | | | | | | | | |
| 32 | Berufsausbildung | 287 | 2.9 | 99 | 5.0 | 16 | 2.8 | 97 | 3.5 |
| 33 | sonstige berufliche Bildung | 132 | 1.3 | 21 | 1.1 | 5 | 0.9 | 42 | 1.5 |
| 34 | nicht in Berufsausbildung oder sonstiger beruflicher Bildung | 9 417 | 95.7 | 1 873 | 94.0 | 550 | 96.3 | 2 641 | 95.0 |
| 35 | Junge Menschen weder in einer Schule noch in Berufsausbildung oder beruflicher Bildung .. | 2 910 | 29.6 | 608 | 30.5 | 143 | 25.0 | 948 | 34.1 |

außerhalb des Elternhauses

vorangegangener Hilfe sowie nach Schul- bzw. Ausbildungsverhältnis vor Beginn der Hilfe und Ländern

samt

| Sachsen- Anhalt | | Schleswig- Holstein | | Thüringen | | Nachrichtlich | | | | Lfd. Nr. |
|--------------------|---------|------------------------|---------|-----------|---------|-----------------------|---------|----------------------------|---------|-------------|
| Anzahl | Prozent | Anzahl | Prozent | Anzahl | Prozent | früheres Bundesgebiet | | neue Länder und Berlin-Ost | | |
| Anzahl | Prozent | Anzahl | Prozent | Anzahl | Prozent | Anzahl | Prozent | Anzahl | Prozent | |
| 1 579 | 100.0 | 1 813 | 100.0 | 1 553 | 100.0 | 33 826 | 100.0 | 10 729 | 100.0 | 1 |
| 65 | 4.1 | 476 | 26.3 | 116 | 7.5 | 3 777 | 11.2 | 532 | 5.0 | 2 |
| 5 | 0.3 | 307 | 16.9 | 1 | 0.1 | 915 | 2.7 | 8 | 0.1 | 3 |
| 60 | 3.8 | 169 | 9.3 | 115 | 7.4 | 2 862 | 8.5 | 524 | 4.9 | 4 |
| 310 | 19.6 | 500 | 27.6 | 357 | 23.0 | 9 729 | 28.8 | 2 327 | 21.7 | 5 |
| 87 | 5.5 | 101 | 5.6 | 159 | 10.2 | 1 770 | 5.2 | 951 | 8.9 | 6 |
| 223 | 14.1 | 399 | 22.0 | 198 | 12.7 | 7 959 | 23.5 | 1 376 | 12.8 | 7 |
| 1 198 | 75.9 | 814 | 44.9 | 1 074 | 69.2 | 19 756 | 58.4 | 7 817 | 72.9 | 8 |
| 1 161 | 73.5 | 665 | 36.7 | 1 034 | 66.6 | 17 247 | 51.0 | 7 420 | 69.2 | 9 |
| 35 | 2.2 | 131 | 7.2 | 38 | 2.4 | 1 932 | 5.7 | 373 | 3.5 | 10 |
| 2 | 0.1 | 18 | 1.0 | 2 | 0.1 | 577 | 1.7 | 24 | 0.2 | 11 |
| 6 | 0.4 | 23 | 1.3 | 6 | 0.4 | 564 | 1.7 | 53 | 0.5 | 12 |
| 453 | 28.7 | 570 | 31.4 | 366 | 23.6 | 8 594 | 25.4 | 2 761 | 25.7 | 13 |
| 1 126 | 71.3 | 1 243 | 68.6 | 1 187 | 76.4 | 25 232 | 74.6 | 7 968 | 74.3 | 14 |
| 610 | 38.6 | 641 | 35.4 | 665 | 42.8 | 10 517 | 31.1 | 4 426 | 41.3 | 15 |
| 63 | 4.0 | 54 | 3.0 | 45 | 2.9 | 1 549 | 4.6 | 351 | 3.3 | 16 |
| 40 | 2.5 | 70 | 3.9 | 91 | 5.9 | 2 187 | 6.5 | 449 | 4.2 | 17 |
| 8 | 0.5 | 8 | 0.4 | 1 | 0.1 | 101 | 0.3 | 23 | 0.2 | 18 |
| 10 | 0.6 | 79 | 4.4 | 25 | 1.6 | 704 | 2.1 | 119 | 1.1 | 19 |
| 169 | 10.7 | 58 | 3.2 | 148 | 9.5 | 1 902 | 5.6 | 1 080 | 10.1 | 20 |
| 17 | 1.1 | 58 | 3.2 | 18 | 1.2 | 792 | 2.3 | 84 | 0.8 | 21 |
| 30 | 1.9 | 91 | 5.0 | 31 | 2.0 | 2 717 | 8.0 | 283 | 2.6 | 22 |
| 162 | 10.3 | 174 | 9.6 | 149 | 9.6 | 4 420 | 13.1 | 1 088 | 10.1 | 23 |
| 10 | 0.6 | 6 | 0.3 | 5 | 0.3 | 176 | 0.5 | 37 | 0.3 | 24 |
| 7 | 0.4 | 4 | 0.2 | 9 | 0.6 | 167 | 0.5 | 28 | 0.3 | 25 |
| 590 | 37.4 | 740 | 40.8 | 629 | 40.5 | 14 499 | 42.9 | 4 391 | 40.9 | 26 |
| 260 | 16.5 | 171 | 9.4 | 282 | 18.2 | 3 979 | 11.8 | 1 596 | 14.9 | 27 |
| 77 | 4.9 | 149 | 8.2 | 66 | 4.2 | 3 272 | 9.7 | 674 | 6.3 | 28 |
| 125 | 7.9 | 66 | 3.6 | 74 | 4.8 | 1 651 | 4.9 | 538 | 5.0 | 29 |
| 527 | 33.4 | 687 | 37.9 | 502 | 32.3 | 10 425 | 30.8 | 3 530 | 32.9 | 30 |
| 85 | 5.4 | 63 | 3.5 | 51 | 3.3 | 1 370 | 4.1 | 394 | 3.7 | 31 |
| 39 | 2.5 | 19 | 1.0 | 35 | 2.3 | 418 | 1.2 | 198 | 1.8 | 32 |
| 1 455 | 92.1 | 1 731 | 95.5 | 1 467 | 94.5 | 32 038 | 94.7 | 10 137 | 94.5 | 33 |
| 524 | 33.2 | 664 | 36.6 | 488 | 31.4 | 9 975 | 29.5 | 3 460 | 32.2 | 34 |

| Lfd. Nr. | Gegenstand der Nachweisung | Deutschland | | Baden-Württemberg | | Bayern | | Berlin | |
|----------|--|-------------|---------|-------------------|---------|--------|---------|--------|---------|
| | | Anzahl | Prozent | Anzahl | Prozent | Anzahl | Prozent | Anzahl | Prozent |
| 1 | Insgesamt | 12 056 | 100.0 | 1 339 | 100.0 | 1 420 | 100.0 | 898 | 100.0 |
| 2 | Unterbringungsform | | | | | | | | |
| 3 | Unterbringung bei Großeltern/Verwandten ... | 2 721 | 22.6 | 253 | 18.9 | 263 | 18.5 | 64 | 7.1 |
| 3 | Unterbringung in einer Pflegefamilie | 9 335 | 77.4 | 1 086 | 81.1 | 1 157 | 81.5 | 834 | 92.9 |
| 4 | Vorangegangene Hilfe | | | | | | | | |
| 5 | ohne vorangegangene Hilfe | 3 761 | 31.2 | 412 | 30.8 | 637 | 44.9 | 286 | 31.8 |
| 5 | mit vorangegangener Hilfe | 8 295 | 68.8 | 927 | 69.2 | 783 | 55.1 | 612 | 68.2 |
| 6 | davon nach Art der Hilfe | | | | | | | | |
| 6 | ambulante Beratung in Fragen der | | | | | | | | |
| 7 | Erziehung | 3 525 | 29.2 | 354 | 26.4 | 336 | 23.7 | 255 | 28.4 |
| 7 | vorläufige Schutzmaßnahmen | 433 | 3.6 | 54 | 4.0 | 43 | 3.0 | 22 | 2.4 |
| 8 | institutionelle Beratung | 446 | 3.7 | 62 | 4.6 | 20 | 1.4 | 56 | 6.2 |
| 9 | soziale Gruppenarbeit | 18 | 0.1 | - | - | - | - | 1 | 0.1 |
| 10 | Erziehungsbeistand, Betreuungshelfer | 81 | 0.7 | 4 | 0.3 | 9 | 0.6 | 5 | 0.6 |
| 11 | sozialpädagogische Familienhilfe | 682 | 5.7 | 74 | 5.5 | 34 | 2.4 | 25 | 2.8 |
| 12 | Erziehung in einer Tagesgruppe | 132 | 1.1 | 13 | 1.0 | 25 | 1.8 | 8 | 0.9 |
| 13 | Vollzeitpflege in einer anderen Familie .. | 1 492 | 12.4 | 258 | 19.3 | 215 | 15.1 | 110 | 12.2 |
| 14 | Heimerziehung, sonstige betreute Wohnform | 1 456 | 12.1 | 106 | 7.9 | 99 | 7.0 | 128 | 14.3 |
| 15 | intensive sozialpädagogische Einzel- | | | | | | | | |
| 15 | betreuung | 12 | 0.1 | - | - | 1 | 0.1 | - | - |
| 16 | Eingliederungshilfe nach dem BSHG | 18 | 0.1 | 2 | 0.1 | 1 | 0.1 | 2 | 0.2 |
| 17 | Schulverhältnis vor Beginn der Hilfe | | | | | | | | |
| 17 | Grundschule/Hauptschule | 4 323 | 35.9 | 473 | 35.3 | 495 | 34.9 | 257 | 28.6 |
| 18 | Sonderschule | 671 | 5.6 | 80 | 6.0 | 80 | 5.6 | 35 | 3.9 |
| 19 | weiterführende Schule | 889 | 7.4 | 131 | 9.8 | 66 | 4.6 | 54 | 6.0 |
| 20 | Berufsschule | 243 | 2.0 | 38 | 2.8 | 44 | 3.1 | 13 | 1.4 |
| 21 | nicht in einer Schule | 5 930 | 49.2 | 617 | 46.1 | 735 | 51.8 | 539 | 60.0 |
| 22 | Ausbildungsverhältnis vor Beginn der Hilfe | | | | | | | | |
| 22 | Berufsausbildung | 206 | 1.7 | 34 | 2.5 | 38 | 2.7 | 12 | 1.3 |
| 23 | sonstige berufliche Bildung | 61 | 0.5 | 9 | 0.7 | 6 | 0.4 | 4 | 0.4 |
| 24 | nicht in Berufsausbildung oder sonstiger | | | | | | | | |
| 24 | beruflicher Bildung | 11 789 | 97.8 | 1 296 | 96.8 | 1 376 | 96.9 | 882 | 98.2 |
| 25 | Junge Menschen weder in einer Schule noch in | | | | | | | | |
| 25 | Berufsausbildung oder beruflicher Bildung .. | 5 875 | 48.7 | 610 | 45.6 | 734 | 51.7 | 536 | 59.7 |

| Lfd. Nr. | Gegenstand der Nachweisung | Nordrhein-Westfalen | | Rheinland-Pfalz | | Saarland | | Sachsen | |
|----------|--|---------------------|---------|-----------------|---------|----------|---------|---------|---------|
| | | Anzahl | Prozent | Anzahl | Prozent | Anzahl | Prozent | Anzahl | Prozent |
| 1 | Insgesamt | 2 750 | 100.0 | 606 | 100.0 | 137 | 100.0 | 568 | 100.0 |
| 2 | Unterbringungsform | | | | | | | | |
| 2 | Unterbringung bei Großeltern/Verwandten ... | 565 | 20.5 | 120 | 19.8 | 29 | 21.2 | 246 | 43.3 |
| 3 | Unterbringung in einer Pflegefamilie | 2 185 | 79.5 | 486 | 80.2 | 108 | 78.8 | 322 | 56.7 |
| 4 | Vorangegangene Hilfe | | | | | | | | |
| 4 | ohne vorangegangene Hilfe | 603 | 21.9 | 179 | 29.5 | 49 | 35.8 | 204 | 35.9 |
| 5 | mit vorangegangener Hilfe | 2 147 | 78.1 | 427 | 70.5 | 88 | 64.2 | 364 | 64.1 |
| 6 | davon nach Art der Hilfe | | | | | | | | |
| 6 | ambulante Beratung in Fragen der | | | | | | | | |
| 7 | Erziehung | 854 | 31.1 | 202 | 33.3 | 35 | 25.5 | 140 | 24.6 |
| 7 | vorläufige Schutzmaßnahmen | 109 | 4.0 | 21 | 3.5 | 16 | 11.7 | 10 | 1.8 |
| 8 | institutionelle Beratung | 132 | 4.8 | 21 | 3.5 | 7 | 5.1 | 15 | 2.6 |
| 9 | soziale Gruppenarbeit | 3 | 0.1 | - | - | - | - | - | - |
| 10 | Erziehungsbeistand, Betreuungshelfer | 28 | 1.0 | 2 | 0.3 | 6 | 4.4 | 1 | 0.2 |
| 11 | sozialpädagogische Familienhilfe | 189 | 6.9 | 42 | 6.9 | 5 | 3.6 | 47 | 8.3 |
| 12 | Erziehung in einer Tagesgruppe | 31 | 1.1 | 6 | 1.0 | 4 | 2.9 | 2 | 0.4 |
| 13 | Vollzeitpflege in einer anderen Familie .. | 369 | 13.4 | 84 | 13.9 | 7 | 5.1 | 36 | 6.3 |
| 14 | Heimerziehung, sonstige betreute Wohnform | 423 | 15.4 | 48 | 7.9 | 7 | 5.1 | 113 | 19.9 |
| 15 | intensive sozialpädagogische Einzel- | | | | | | | | |
| 15 | betreuung | 5 | 0.2 | - | - | - | - | - | - |
| 16 | Eingliederungshilfe nach dem BSHG | 4 | 0.1 | 1 | 0.2 | 1 | 0.7 | - | - |
| 17 | Schulverhältnis vor Beginn der Hilfe | | | | | | | | |
| 17 | Grundschule/Hauptschule | 895 | 32.5 | 242 | 39.9 | 56 | 40.9 | 229 | 40.3 |
| 18 | Sonderschule | 155 | 5.6 | 26 | 4.3 | 4 | 2.9 | 49 | 8.6 |
| 19 | weiterführende Schule | 222 | 8.1 | 26 | 4.3 | 10 | 7.3 | 34 | 6.0 |
| 20 | Berufsschule | 22 | 0.8 | 12 | 2.0 | 1 | 0.7 | 17 | 3.0 |
| 21 | nicht in einer Schule | 1 456 | 52.9 | 300 | 49.5 | 66 | 48.2 | 239 | 42.1 |
| 22 | Ausbildungsverhältnis vor Beginn der Hilfe | | | | | | | | |
| 22 | Berufsausbildung | 23 | 0.8 | 9 | 1.5 | 1 | 0.7 | 15 | 2.6 |
| 23 | sonstige berufliche Bildung | 13 | 0.5 | 2 | 0.3 | - | - | 5 | 0.9 |
| 24 | nicht in Berufsausbildung oder sonstiger | | | | | | | | |
| 24 | beruflicher Bildung | 2 714 | 98.7 | 595 | 98.2 | 136 | 99.3 | 548 | 96.5 |
| 25 | Junge Menschen weder in einer Schule noch in | | | | | | | | |
| 25 | Berufsausbildung oder beruflicher Bildung .. | 1 434 | 52.1 | 300 | 49.5 | 66 | 48.2 | 236 | 41.5 |

außerhalb des Elternhauses

vorangegangener Hilfe sowie nach Schul- bzw. Ausbildungsverhältnis vor Beginn der Hilfe und Ländern
in einer anderen Familie

| Brandenburg | | Bremen | | Hamburg | | Hessen | | Mecklenburg- Vorpommern | | Niedersachsen | | Lfd. Nr. |
|-------------|---------|--------|---------|---------|---------|--------|---------|----------------------------|---------|---------------|---------|-------------|
| Anzahl | Prozent | Anzahl | Prozent | Anzahl | Prozent | Anzahl | Prozent | Anzahl | Prozent | Anzahl | Prozent | |
| 484 | 100.0 | 152 | 100.0 | 314 | 100.0 | 753 | 100.0 | 339 | 100.0 | 1 129 | 100.0 | 1 |
| 257 | 53.1 | 15 | 9.9 | 84 | 26.8 | 168 | 22.3 | 156 | 46.0 | 154 | 13.6 | 2 |
| 227 | 46.9 | 137 | 90.1 | 230 | 73.2 | 585 | 77.7 | 183 | 54.0 | 975 | 86.4 | 3 |
| 141 | 29.1 | 49 | 32.2 | 110 | 35.0 | 246 | 32.7 | 130 | 38.3 | 305 | 27.0 | 4 |
| 343 | 70.9 | 103 | 67.8 | 204 | 65.0 | 507 | 67.3 | 209 | 61.7 | 824 | 73.0 | 5 |
| 187 | 38.6 | 46 | 30.3 | 102 | 32.5 | 242 | 32.1 | 86 | 25.4 | 350 | 31.0 | 6 |
| 9 | 1.9 | 6 | 3.9 | 20 | 6.4 | 26 | 3.5 | 6 | 1.8 | 63 | 5.6 | 7 |
| 9 | 1.9 | 9 | 5.9 | 6 | 1.9 | 15 | 2.0 | 4 | 1.2 | 41 | 3.6 | 8 |
| - | - | 2 | 1.3 | 3 | 1.0 | 1 | 0.1 | - | - | 3 | 0.3 | 9 |
| 2 | 0.4 | - | - | 2 | 0.6 | 9 | 1.2 | - | - | 3 | 0.3 | 10 |
| 10 | 2.1 | 12 | 7.9 | 12 | 3.8 | 24 | 3.2 | 34 | 10.0 | 104 | 9.2 | 11 |
| - | - | 4 | 2.6 | 1 | 0.3 | 2 | 0.3 | 2 | 0.6 | 15 | 1.3 | 12 |
| 15 | 3.1 | 9 | 5.9 | 22 | 7.0 | 145 | 19.3 | 14 | 4.1 | 146 | 12.9 | 13 |
| 109 | 22.5 | 12 | 7.9 | 36 | 11.5 | 41 | 5.4 | 63 | 18.6 | 97 | 8.6 | 14 |
| - | - | 2 | 1.3 | - | - | 1 | 0.1 | - | - | 2 | 0.2 | 15 |
| 2 | 0.4 | 1 | 0.7 | - | - | 1 | 0.1 | - | - | - | - | 16 |
| 235 | 48.6 | 57 | 37.5 | 133 | 42.4 | 313 | 41.6 | 112 | 33.0 | 393 | 34.8 | 17 |
| 35 | 7.2 | 1 | 0.7 | 10 | 3.2 | 35 | 4.6 | 27 | 8.0 | 59 | 5.2 | 18 |
| 26 | 5.4 | 7 | 4.6 | 32 | 10.2 | 68 | 9.0 | 47 | 13.9 | 89 | 7.9 | 19 |
| 10 | 2.1 | 4 | 2.6 | 3 | 1.0 | 13 | 1.7 | 13 | 3.8 | 27 | 2.4 | 20 |
| 178 | 36.8 | 83 | 54.6 | 136 | 43.3 | 324 | 43.0 | 140 | 41.3 | 561 | 49.7 | 21 |
| 11 | 2.3 | 3 | 2.0 | 2 | 0.6 | 12 | 1.6 | 12 | 3.5 | 9 | 0.8 | 22 |
| 3 | 0.6 | 2 | 1.3 | 1 | 0.3 | 2 | 0.3 | 1 | 0.3 | 8 | 0.7 | 23 |
| 470 | 97.1 | 147 | 96.7 | 311 | 99.0 | 739 | 98.1 | 326 | 96.2 | 1 112 | 98.5 | 24 |
| 174 | 36.0 | 82 | 53.9 | 136 | 43.3 | 322 | 42.8 | 138 | 40.7 | 555 | 49.2 | 25 |

| Sachsen- Anhalt | | Schleswig- Holstein | | Thüringen | | Nachrichtlich | | | | Lfd. Nr. |
|--------------------|---------|------------------------|---------|-----------|---------|-----------------------|---------|----------------------------|---------|-------------|
| | | | | | | früheres Bundesgebiet | | neue Länder und Berlin-Ost | | |
| Anzahl | Prozent | Anzahl | Prozent | Anzahl | Prozent | Anzahl | Prozent | Anzahl | Prozent | |
| 310 | 100.0 | 500 | 100.0 | 357 | 100.0 | 9 729 | 100.0 | 2 327 | 100.0 | 1 |
| 87 | 28.1 | 101 | 20.2 | 159 | 44.5 | 1 770 | 18.2 | 951 | 40.9 | 2 |
| 223 | 71.9 | 399 | 79.8 | 198 | 55.5 | 7 959 | 81.8 | 1 376 | 59.1 | 3 |
| 104 | 33.5 | 186 | 37.2 | 120 | 33.6 | 2 983 | 30.7 | 778 | 33.4 | 4 |
| 206 | 66.5 | 314 | 62.8 | 237 | 66.4 | 6 746 | 69.3 | 1 549 | 66.6 | 5 |
| 90 | 29.0 | 149 | 29.8 | 97 | 27.2 | 2 845 | 29.2 | 680 | 29.2 | 6 |
| 13 | 4.2 | 6 | 1.2 | 9 | 2.5 | 377 | 3.9 | 56 | 2.4 | 7 |
| 6 | 1.9 | 18 | 3.6 | 25 | 7.0 | 384 | 3.9 | 62 | 2.7 | 8 |
| 4 | 1.3 | 1 | 0.2 | - | - | 13 | 0.1 | 5 | 0.2 | 9 |
| - | - | 9 | 1.8 | 1 | 0.3 | 76 | 0.8 | 5 | 0.2 | 10 |
| 20 | 6.5 | 21 | 4.2 | 29 | 8.1 | 534 | 5.5 | 148 | 6.4 | 11 |
| - | - | 16 | 3.2 | 3 | 0.8 | 123 | 1.3 | 9 | 0.4 | 12 |
| 15 | 4.8 | 37 | 7.4 | 10 | 2.8 | 1 375 | 14.1 | 117 | 5.0 | 13 |
| 57 | 18.4 | 54 | 10.8 | 63 | 17.6 | 993 | 10.2 | 463 | 19.9 | 14 |
| - | - | 1 | 0.2 | - | - | 12 | 0.1 | - | - | 15 |
| 1 | 0.3 | 2 | 0.4 | - | - | 14 | 0.1 | 4 | 0.2 | 16 |
| 107 | 34.5 | 181 | 36.2 | 145 | 40.6 | 3 417 | 35.1 | 906 | 38.9 | 17 |
| 22 | 7.1 | 24 | 4.8 | 29 | 8.1 | 487 | 5.0 | 184 | 7.9 | 18 |
| 13 | 4.2 | 44 | 8.8 | 20 | 5.6 | 736 | 7.6 | 153 | 6.6 | 19 |
| 6 | 1.9 | 11 | 2.2 | 9 | 2.5 | 184 | 1.9 | 59 | 2.5 | 20 |
| 162 | 52.3 | 240 | 48.0 | 154 | 43.1 | 4 905 | 50.4 | 1 025 | 44.0 | 21 |
| 5 | 1.6 | 12 | 2.4 | 8 | 2.2 | 151 | 1.6 | 55 | 2.4 | 22 |
| 1 | 0.3 | 3 | 0.6 | 1 | 0.3 | 49 | 0.5 | 12 | 0.5 | 23 |
| 304 | 98.1 | 485 | 97.0 | 348 | 97.5 | 9 529 | 97.9 | 2 260 | 97.1 | 24 |
| 162 | 52.3 | 236 | 47.2 | 154 | 43.1 | 4 860 | 50.0 | 1 015 | 43.6 | 25 |

20 Junge Menschen mit begonnener Hilfe 1993 nach Art der Hilfe und Unterbringungsform,
20.3 Heimerziehung,

| Lfd. Nr. | Gegenstand der Nachweisung | Deutschland | | Baden- Württemberg | | Bayern | | Berlin | |
|-------------|--|-------------|---------|-----------------------|---------|--------|---------|--------|---------|
| | | Anzahl | Prozent | Anzahl | Prozent | Anzahl | Prozent | Anzahl | Prozent |
| 1 | Insgesamt | 27 573 | 100.0 | 2 413 | 100.0 | 2 395 | 100.0 | 2 678 | 100.0 |
| 2 | Unterbringungsform | | | | | | | | |
| 3 | Unterbringung in einem Heim | 24 667 | 89.5 | 2 123 | 88.0 | 2 172 | 90.7 | 2 533 | 94.6 |
| 4 | Unterbringung in einer Wohngemeinschaft ... | 2 305 | 8.4 | 202 | 8.4 | 185 | 7.7 | 126 | 4.7 |
| 4 | Unterbringung in eigener Wohnung | 601 | 2.2 | 88 | 3.6 | 38 | 1.6 | 19 | 0.7 |
| 5 | Vorangegangene Hilfe | | | | | | | | |
| 6 | ohne Vorangegangene Hilfe | 6 020 | 21.8 | 531 | 22.0 | 783 | 32.7 | 842 | 31.4 |
| 6 | mit Vorangegangener Hilfe | 21 553 | 78.2 | 1 882 | 78.0 | 1 612 | 67.3 | 1 836 | 68.6 |
| 7 | davon nach Art der Hilfe | | | | | | | | |
| 7 | ambulante Beratung in Fragen der | | | | | | | | |
| 8 | Erziehung | 9 619 | 34.9 | 803 | 33.3 | 734 | 30.6 | 827 | 30.9 |
| 8 | vorläufige Schutzmaßnahmen | 1 439 | 5.2 | 151 | 6.3 | 94 | 3.9 | 157 | 5.9 |
| 9 | institutionelle Beratung | 1 805 | 6.5 | 132 | 5.5 | 71 | 3.0 | 108 | 4.0 |
| 10 | soziale Gruppenarbeit | 89 | 0.3 | 9 | 0.4 | 5 | 0.2 | 8 | 0.3 |
| 11 | Erziehungsbeistand, Betreuungshelfer | 661 | 2.4 | 43 | 1.8 | 40 | 1.7 | 36 | 1.3 |
| 12 | sozialpädagogische Familienhilfe | 1 973 | 7.2 | 109 | 4.5 | 47 | 2.0 | 216 | 8.1 |
| 13 | Erziehung in einer Tagesgruppe | 591 | 2.1 | 110 | 4.6 | 54 | 2.3 | 5 | 0.2 |
| 14 | Vollzeitpflege in einer anderen Familie .. | 1 428 | 5.2 | 155 | 6.4 | 101 | 4.2 | 85 | 3.2 |
| 15 | Heimerziehung, sonstige betreute Wohnform | 3 625 | 13.1 | 337 | 14.0 | 448 | 18.7 | 336 | 12.5 |
| 16 | intensive sozialpädagogische Einzel- betreuung | 173 | 0.6 | 11 | 0.5 | 7 | 0.3 | 46 | 1.7 |
| 17 | Eingliederungshilfe nach dem BSHG | 150 | 0.5 | 22 | 0.9 | 11 | 0.5 | 12 | 0.4 |
| 18 | Schulverhältnis vor Beginn der Hilfe | | | | | | | | |
| 18 | Grundschule/Hauptschule | 12 269 | 44.5 | 984 | 40.8 | 1 171 | 48.9 | 1 190 | 44.4 |
| 19 | Sonderschule | 4 091 | 14.8 | 375 | 15.5 | 395 | 16.5 | 208 | 7.8 |
| 20 | weiterführende Schule | 2 876 | 10.4 | 308 | 12.8 | 193 | 8.1 | 373 | 13.9 |
| 21 | Berufsschule | 1 818 | 6.6 | 219 | 9.1 | 261 | 10.9 | 144 | 5.4 |
| 22 | nicht in einer Schule | 6 519 | 23.6 | 527 | 21.8 | 375 | 15.7 | 763 | 28.5 |
| 23 | Ausbildungsverhältnis vor Beginn der Hilfe | | | | | | | | |
| 24 | Berufsausbildung | 1 447 | 5.2 | 200 | 8.3 | 218 | 9.1 | 109 | 4.1 |
| 25 | sonstige berufliche Bildung | 517 | 1.9 | 40 | 1.7 | 35 | 1.5 | 59 | 2.2 |
| 25 | nicht in Berufsausbildung oder sonstiger beruflicher Bildung | 25 609 | 92.9 | 2 173 | 90.1 | 2 142 | 89.4 | 2 510 | 93.7 |
| 26 | Junge Menschen weder in einer Schule noch in Berufsausbildung oder beruflicher Bildung .. | 6 104 | 22.1 | 484 | 20.1 | 371 | 15.5 | 732 | 27.3 |

| Lfd. Nr. | Gegenstand der Nachweisung | Nordrhein- Westfalen | | Rheinland- Pfalz | | Saarland | | Sachsen | |
|-------------|--|-------------------------|---------|---------------------|---------|----------|---------|---------|---------|
| | | Anzahl | Prozent | Anzahl | Prozent | Anzahl | Prozent | Anzahl | Prozent |
| 1 | Insgesamt | 6 299 | 100.0 | 1 025 | 100.0 | 327 | 100.0 | 2 116 | 100.0 |
| 2 | Unterbringungsform | | | | | | | | |
| 3 | Unterbringung in einem Heim | 5 542 | 88.0 | 922 | 90.0 | 273 | 83.5 | 2 040 | 96.4 |
| 4 | Unterbringung in einer Wohngemeinschaft ... | 571 | 9.1 | 63 | 6.1 | 39 | 11.9 | 67 | 3.2 |
| 4 | Unterbringung in eigener Wohnung | 186 | 3.0 | 40 | 3.9 | 15 | 4.6 | 9 | 0.4 |
| 5 | Vorangegangene Hilfe | | | | | | | | |
| 6 | ohne Vorangegangene Hilfe | 984 | 15.6 | 197 | 19.2 | 58 | 17.7 | 490 | 23.2 |
| 6 | mit Vorangegangener Hilfe | 5 315 | 84.4 | 828 | 80.8 | 269 | 82.3 | 1 626 | 76.8 |
| 7 | davon nach Art der Hilfe | | | | | | | | |
| 7 | ambulante Beratung in Fragen der | | | | | | | | |
| 8 | Erziehung | 1 961 | 31.1 | 322 | 31.4 | 97 | 29.7 | 958 | 45.3 |
| 8 | vorläufige Schutzmaßnahmen | 403 | 6.4 | 60 | 5.9 | 13 | 4.0 | 62 | 2.9 |
| 9 | institutionelle Beratung | 672 | 10.7 | 70 | 6.8 | 23 | 7.0 | 92 | 4.3 |
| 10 | soziale Gruppenarbeit | 16 | 0.3 | 5 | 0.5 | 1 | 0.3 | - | - |
| 11 | Erziehungsbeistand, Betreuungshelfer | 221 | 3.5 | 23 | 2.2 | 36 | 11.0 | 29 | 1.4 |
| 12 | sozialpädagogische Familienhilfe | 474 | 7.5 | 48 | 4.7 | 15 | 4.6 | 247 | 11.7 |
| 13 | Erziehung in einer Tagesgruppe | 124 | 2.0 | 32 | 3.1 | 24 | 7.3 | 15 | 0.7 |
| 14 | Vollzeitpflege in einer anderen Familie .. | 499 | 7.9 | 87 | 8.5 | 24 | 7.3 | 41 | 1.9 |
| 15 | Heimerziehung, sonstige betreute Wohnform | 900 | 14.3 | 172 | 16.8 | 32 | 9.8 | 169 | 8.0 |
| 16 | intensive sozialpädagogische Einzel- betreuung | 37 | 0.6 | 4 | 0.4 | 2 | 0.6 | 9 | 0.4 |
| 17 | Eingliederungshilfe nach dem BSHG | 8 | 0.1 | 5 | 0.5 | 2 | 0.6 | 4 | 0.2 |
| 18 | Schulverhältnis vor Beginn der Hilfe | | | | | | | | |
| 18 | Grundschule/Hauptschule | 2 866 | 45.5 | 506 | 49.4 | 158 | 48.3 | 920 | 43.5 |
| 19 | Sonderschule | 1 007 | 16.0 | 126 | 12.3 | 26 | 8.0 | 344 | 16.3 |
| 20 | weiterführende Schule | 734 | 11.7 | 85 | 8.3 | 49 | 15.0 | 65 | 3.1 |
| 21 | Berufsschule | 199 | 3.2 | 90 | 8.8 | 24 | 7.3 | 104 | 4.9 |
| 22 | nicht in einer Schule | 1 493 | 23.7 | 218 | 21.3 | 70 | 21.4 | 683 | 32.3 |
| 23 | Ausbildungsverhältnis vor Beginn der Hilfe | | | | | | | | |
| 24 | Berufsausbildung | 231 | 3.7 | 74 | 7.2 | 15 | 4.6 | 81 | 3.8 |
| 25 | sonstige berufliche Bildung | 100 | 1.6 | 16 | 1.6 | 5 | 1.5 | 36 | 1.7 |
| 25 | nicht in Berufsausbildung oder sonstiger beruflicher Bildung | 5 968 | 94.7 | 935 | 91.2 | 307 | 93.9 | 1 999 | 94.5 |
| 26 | Junge Menschen weder in einer Schule noch in Berufsausbildung oder beruflicher Bildung .. | 1 298 | 20.6 | 206 | 20.1 | 68 | 20.8 | 670 | 31.7 |

außerhalb des Elternhauses

vorangegangener Hilfe sowie nach Schul- bzw. Ausbildungsverhältnis vor Beginn der Hilfe und Ländern

sonstige betreute Wohnform

| Brandenburg | | Bremen | | Hamburg | | Hessen | | Mecklenburg-Vorpommern | | Niedersachsen | | Lfd. Nr. |
|-------------|---------|--------|---------|---------|---------|--------|---------|------------------------|---------|---------------|---------|----------|
| Anzahl | Prozent | Anzahl | Prozent | Anzahl | Prozent | Anzahl | Prozent | Anzahl | Prozent | Anzahl | Prozent | |
| 1 317 | 100.0 | 312 | 100.0 | 741 | 100.0 | 1 883 | 100.0 | 1 151 | 100.0 | 1 830 | 100.0 | 1 |
| 1 257 | 95.4 | 233 | 74.7 | 504 | 68.0 | 1 648 | 87.5 | 1 018 | 88.4 | 1 542 | 84.3 | 2 |
| 57 | 4.3 | 53 | 17.0 | 232 | 31.3 | 152 | 8.1 | 130 | 11.3 | 224 | 12.2 | 3 |
| 3 | 0.2 | 26 | 8.3 | 5 | 0.7 | 83 | 4.4 | 3 | 0.3 | 64 | 3.5 | 4 |
| 232 | 17.6 | 36 | 11.5 | 186 | 25.1 | 393 | 20.9 | 281 | 24.4 | 285 | 15.6 | 5 |
| 1 085 | 82.4 | 276 | 88.5 | 555 | 74.9 | 1 490 | 79.1 | 870 | 75.6 | 1 545 | 84.4 | 6 |
| 721 | 54.7 | 97 | 31.1 | 314 | 42.4 | 552 | 29.3 | 447 | 38.8 | 517 | 28.3 | 7 |
| 48 | 3.6 | 33 | 10.6 | 59 | 8.0 | 81 | 4.3 | 28 | 2.4 | 116 | 6.3 | 8 |
| 96 | 7.3 | 20 | 6.4 | 27 | 3.6 | 147 | 7.8 | 32 | 2.8 | 183 | 10.0 | 9 |
| 1 | 0.1 | 2 | 0.6 | 7 | 0.9 | 9 | 0.5 | 5 | 0.4 | 10 | 0.5 | 10 |
| 9 | 0.7 | 11 | 3.5 | 8 | 1.1 | 38 | 2.0 | 33 | 2.9 | 43 | 2.3 | 11 |
| 108 | 8.2 | 27 | 8.7 | 16 | 2.2 | 73 | 3.9 | 181 | 15.7 | 140 | 7.7 | 12 |
| 7 | 0.5 | 21 | 6.7 | 8 | 1.1 | 29 | 1.5 | 20 | 1.7 | 78 | 4.3 | 13 |
| 33 | 2.5 | 33 | 10.6 | 33 | 4.5 | 90 | 4.8 | 31 | 2.7 | 130 | 7.1 | 14 |
| 54 | 4.1 | 23 | 7.4 | 79 | 10.7 | 439 | 23.3 | 87 | 7.6 | 281 | 15.4 | 15 |
| 7 | 0.5 | 7 | 2.2 | 3 | 0.4 | 6 | 0.3 | 3 | 0.3 | 11 | 0.6 | 16 |
| 1 | 0.1 | 2 | 0.6 | 1 | 0.1 | 26 | 1.4 | 3 | 0.3 | 36 | 2.0 | 17 |
| 595 | 45.2 | 132 | 42.3 | 311 | 42.0 | 968 | 51.4 | 422 | 36.7 | 784 | 42.8 | 18 |
| 249 | 18.9 | 36 | 11.5 | 71 | 9.6 | 214 | 11.4 | 171 | 14.9 | 309 | 16.9 | 19 |
| 74 | 5.6 | 53 | 17.0 | 111 | 15.0 | 263 | 14.0 | 149 | 12.9 | 212 | 11.6 | 20 |
| 46 | 3.5 | 28 | 9.0 | 23 | 3.1 | 167 | 8.9 | 91 | 7.9 | 194 | 10.6 | 21 |
| 353 | 26.8 | 63 | 20.2 | 225 | 30.4 | 271 | 14.4 | 318 | 27.6 | 331 | 18.1 | 22 |
| 41 | 3.1 | 26 | 8.3 | 9 | 1.2 | 148 | 7.9 | 56 | 4.9 | 75 | 4.1 | 23 |
| 16 | 1.2 | 4 | 1.3 | 8 | 1.1 | 38 | 2.0 | 40 | 3.5 | 33 | 1.8 | 24 |
| 1 260 | 95.7 | 282 | 90.4 | 724 | 97.7 | 1 697 | 90.1 | 1 055 | 91.7 | 1 722 | 94.1 | 25 |
| 338 | 25.7 | 61 | 19.6 | 217 | 29.3 | 242 | 12.9 | 310 | 26.9 | 314 | 17.2 | 26 |

| Sachsen- Anhalt | | Schleswig- Holstein | | Thüringen | | Nachrichtlich | | | | Lfd. Nr. |
|--------------------|---------|------------------------|---------|-----------|---------|-----------------------|---------|----------------------------|---------|-------------|
| | | | | | | früheres Bundesgebiet | | neue Länder und Berlin-Ost | | |
| Anzahl | Prozent | Anzahl | Prozent | Anzahl | Prozent | Anzahl | Prozent | Anzahl | Prozent | |
| 1 198 | 100.0 | 814 | 100.0 | 1 074 | 100.0 | 19 756 | 100.0 | 7 817 | 100.0 | 1 |
| 1 161 | 96.9 | 665 | 81.7 | 1 034 | 96.3 | 17 247 | 87.3 | 7 420 | 94.9 | 2 |
| 35 | 2.9 | 131 | 16.1 | 38 | 3.5 | 1 932 | 9.8 | 373 | 4.8 | 3 |
| 2 | 0.2 | 18 | 2.2 | 2 | 0.2 | 577 | 2.9 | 24 | 0.3 | 4 |
| 320 | 26.7 | 183 | 22.5 | 219 | 20.4 | 4 177 | 21.1 | 1 843 | 23.6 | 5 |
| 878 | 73.3 | 631 | 77.5 | 855 | 79.6 | 15 579 | 78.9 | 5 974 | 76.4 | 6 |
| 493 | 41.2 | 264 | 32.4 | 512 | 47.7 | 6 112 | 30.9 | 3 507 | 44.9 | 7 |
| 50 | 4.2 | 48 | 5.9 | 36 | 3.4 | 1 147 | 5.8 | 292 | 3.7 | 8 |
| 34 | 2.8 | 39 | 4.8 | 59 | 5.5 | 1 444 | 7.3 | 361 | 4.6 | 9 |
| 4 | 0.3 | 6 | 0.7 | 1 | 0.1 | 74 | 0.4 | 15 | 0.2 | 10 |
| 10 | 0.8 | 57 | 7.0 | 24 | 2.2 | 550 | 2.8 | 111 | 1.4 | 11 |
| 138 | 11.5 | 26 | 3.2 | 108 | 10.1 | 1 135 | 5.7 | 838 | 10.7 | 12 |
| 16 | 1.3 | 33 | 4.1 | 15 | 1.4 | 517 | 2.6 | 74 | 0.9 | 13 |
| 15 | 1.3 | 50 | 6.1 | 21 | 2.0 | 1 265 | 6.4 | 163 | 2.1 | 14 |
| 102 | 8.5 | 101 | 12.4 | 65 | 6.1 | 3 072 | 15.5 | 553 | 7.1 | 15 |
| 10 | 0.8 | 5 | 0.6 | 5 | 0.5 | 137 | 0.7 | 36 | 0.5 | 16 |
| 6 | 0.5 | 2 | 0.2 | 9 | 0.8 | 126 | 0.6 | 24 | 0.3 | 17 |
| 471 | 39.3 | 357 | 43.9 | 434 | 40.4 | 9 002 | 45.6 | 3 267 | 41.8 | 18 |
| 234 | 19.5 | 113 | 13.9 | 213 | 19.8 | 2 786 | 14.1 | 1 305 | 16.7 | 19 |
| 64 | 5.3 | 97 | 11.9 | 46 | 4.3 | 2 361 | 12.0 | 515 | 6.6 | 20 |
| 114 | 9.5 | 52 | 6.4 | 62 | 5.8 | 1 355 | 6.9 | 463 | 5.9 | 21 |
| 315 | 26.3 | 195 | 24.0 | 319 | 29.7 | 4 252 | 21.5 | 2 267 | 29.0 | 22 |
| 75 | 6.3 | 48 | 5.9 | 41 | 3.8 | 1 121 | 5.7 | 326 | 4.2 | 23 |
| 38 | 3.2 | 16 | 2.0 | 33 | 3.1 | 337 | 1.7 | 180 | 2.3 | 24 |
| 1 085 | 90.6 | 750 | 92.1 | 1 000 | 93.1 | 18 298 | 92.6 | 7 311 | 93.5 | 25 |
| 312 | 26.0 | 176 | 21.6 | 305 | 28.4 | 3 893 | 19.7 | 2 211 | 28.3 | 26 |

| Lfd. Nr. | Gegenstand der Nachweisung | Deutschland | | Baden- Württemberg | | Bayern | | Berlin | |
|-------------|--|-------------|---------|-----------------------|---------|--------|---------|--------|---------|
| | | Anzahl | Prozent | Anzahl | Prozent | Anzahl | Prozent | Anzahl | Prozent |
| 1 | Männlich | 21 394 | 100.0 | 2 348 | 100.0 | 2 256 | 100.0 | 1 714 | 100.0 |
| | Alter von ... bis unter ... Jahren | | | | | | | | |
| 2 | unter 3 | 1 444 | 6.7 | 107 | 4.6 | 180 | 8.0 | 177 | 10.3 |
| 3 | 3 - 6 | 1 922 | 9.0 | 146 | 6.2 | 233 | 10.3 | 162 | 9.5 |
| 4 | 6 - 9 | 1 857 | 8.7 | 196 | 8.3 | 236 | 10.5 | 135 | 7.9 |
| 5 | 9 - 12 | 2 508 | 11.7 | 318 | 13.5 | 307 | 13.6 | 168 | 9.8 |
| 6 | 12 - 15 | 3 531 | 16.5 | 422 | 18.0 | 386 | 17.1 | 225 | 13.1 |
| 7 | 15 - 18 | 5 306 | 24.8 | 602 | 25.6 | 543 | 24.1 | 359 | 20.9 |
| 8 | 18 - 21 | 4 091 | 19.1 | 469 | 20.0 | 333 | 14.8 | 357 | 20.8 |
| 9 | 21 und älter | 735 | 3.4 | 88 | 3.7 | 38 | 1.7 | 131 | 7.6 |
| 10 | Weiblich | 16 809 | 100.0 | 1 836 | 100.0 | 1 822 | 100.0 | 1 404 | 100.0 |
| | Alter von ... bis unter ... Jahren | | | | | | | | |
| 11 | unter 3 | 1 234 | 7.3 | 80 | 4.4 | 155 | 8.5 | 135 | 9.6 |
| 12 | 3 - 6 | 1 614 | 9.6 | 123 | 6.7 | 213 | 11.7 | 144 | 10.3 |
| 13 | 6 - 9 | 1 514 | 9.0 | 152 | 8.3 | 205 | 11.3 | 123 | 8.8 |
| 14 | 9 - 12 | 1 662 | 9.9 | 206 | 11.2 | 204 | 11.2 | 104 | 7.4 |
| 15 | 12 - 15 | 2 326 | 13.8 | 272 | 14.8 | 274 | 15.0 | 156 | 11.1 |
| 16 | 15 - 18 | 4 366 | 26.0 | 523 | 28.5 | 398 | 21.8 | 328 | 23.4 |
| 17 | 18 - 21 | 3 464 | 20.6 | 398 | 21.7 | 337 | 18.5 | 293 | 20.9 |
| 18 | 21 und älter | 629 | 3.7 | 82 | 4.5 | 36 | 2.0 | 121 | 8.6 |
| 19 | Insgesamt | 38 203 | 100.0 | 4 184 | 100.0 | 4 078 | 100.0 | 3 118 | 100.0 |
| | Alter von ... bis unter ... Jahren | | | | | | | | |
| 20 | unter 3 | 2 678 | 7.0 | 187 | 4.5 | 335 | 8.2 | 312 | 10.0 |
| 21 | 3 - 6 | 3 536 | 9.3 | 269 | 6.4 | 446 | 10.9 | 306 | 9.8 |
| 22 | 6 - 9 | 3 371 | 8.8 | 348 | 8.3 | 441 | 10.8 | 258 | 8.3 |
| 23 | 9 - 12 | 4 170 | 10.9 | 524 | 12.5 | 511 | 12.5 | 272 | 8.7 |
| 24 | 12 - 15 | 5 857 | 15.3 | 694 | 16.6 | 660 | 16.2 | 381 | 12.2 |
| 25 | 15 - 18 | 9 672 | 25.3 | 1 125 | 26.9 | 941 | 23.1 | 687 | 22.0 |
| 26 | 18 - 21 | 7 555 | 19.8 | 867 | 20.7 | 670 | 16.4 | 650 | 20.8 |
| 27 | 21 und älter | 1 364 | 3.6 | 170 | 4.1 | 74 | 1.8 | 252 | 8.1 |
| 28 | Kindschaftsverhältnis | | | | | | | | |
| 29 | ehelich | 27 303 | 71.5 | 3 119 | 74.5 | 2 881 | 70.6 | 1 916 | 61.4 |
| | nicht-ehelich | 10 900 | 28.5 | 1 065 | 25.5 | 1 197 | 29.4 | 1 202 | 38.6 |
| 30 | Staatsangehörigkeit | | | | | | | | |
| 31 | Deutsche | 34 513 | 90.3 | 3 527 | 84.3 | 3 671 | 90.0 | 2 646 | 84.9 |
| | Nichtdeutsche | 3 690 | 9.7 | 657 | 15.7 | 407 | 10.0 | 472 | 15.1 |
| | Dauer der Hilfeförderung von ... bis | | | | | | | | |
| | unter ... Monaten (Jahren) | | | | | | | | |
| 32 | unter 3 Monaten | 5 442 | 14.2 | 484 | 11.6 | 545 | 13.4 | 524 | 16.8 |
| 33 | 3 - 6 Monaten | 3 594 | 9.4 | 352 | 8.4 | 339 | 8.3 | 321 | 10.3 |
| 34 | 6 - 12 Monaten | 5 172 | 13.5 | 523 | 12.5 | 640 | 15.7 | 364 | 11.7 |
| 35 | 1 - 2 Jahren | 6 960 | 18.2 | 765 | 18.3 | 789 | 19.3 | 554 | 17.8 |
| 36 | 2 - 3 Jahren | 4 732 | 12.4 | 494 | 11.8 | 543 | 13.3 | 347 | 11.1 |
| 37 | 3 - 5 Jahren | 5 147 | 13.5 | 659 | 15.8 | 487 | 11.9 | 383 | 12.3 |
| 38 | 5 - 7 Jahren | 2 588 | 6.8 | 311 | 7.4 | 260 | 6.4 | 228 | 7.3 |
| 39 | 7 - 10 Jahren | 1 967 | 5.1 | 245 | 5.9 | 190 | 4.7 | 161 | 5.2 |
| 40 | 10 und mehr Jahren | 2 601 | 6.8 | 350 | 8.4 | 285 | 7.0 | 236 | 7.6 |
| 41 | Durchschnittliche Dauer der Hilfeförderung | | | | | | | | |
| | in Monaten | 36 | X | 41 | X | 35 | X | 36 | X |

außerhalb des Elternhauses

persönlichen Merkmalen, Dauer der Hilfe und Ländern

samt

| Brandenburg | | Bremen | | Hamburg | | Hessen | | Mecklenburg-Vorpommern | | Niedersachsen | | Lfd. Nr. |
|-------------|---------|--------|---------|---------|---------|--------|---------|------------------------|---------|---------------|---------|----------|
| Anzahl | Prozent | Anzahl | Prozent | Anzahl | Prozent | Anzahl | Prozent | Anzahl | Prozent | Anzahl | Prozent | |
| 788 | 100.0 | 239 | 100.0 | 416 | 100.0 | 1 885 | 100.0 | 736 | 100.0 | 1 500 | 100.0 | 1 |
| 56 | 7.1 | 14 | 5.9 | 45 | 10.8 | 46 | 2.4 | 67 | 9.1 | 69 | 4.6 | 2 |
| 93 | 11.8 | 17 | 7.1 | 40 | 9.6 | 51 | 2.7 | 73 | 9.9 | 144 | 9.6 | 3 |
| 79 | 10.0 | 16 | 6.7 | 23 | 5.5 | 97 | 5.1 | 63 | 8.6 | 130 | 8.7 | 4 |
| 94 | 11.9 | 20 | 8.4 | 34 | 8.2 | 248 | 13.2 | 94 | 12.8 | 181 | 12.1 | 5 |
| 131 | 16.6 | 46 | 19.2 | 48 | 11.5 | 371 | 19.7 | 145 | 19.7 | 228 | 15.2 | 6 |
| 224 | 28.4 | 59 | 24.7 | 121 | 29.1 | 582 | 30.9 | 174 | 23.6 | 345 | 23.0 | 7 |
| 109 | 13.8 | 57 | 23.8 | 103 | 24.8 | 419 | 22.2 | 113 | 15.4 | 341 | 22.7 | 8 |
| 2 | 0.3 | 10 | 4.2 | 2 | 0.5 | 71 | 3.8 | 7 | 1.0 | 62 | 4.1 | 9 |
| 607 | 100.0 | 188 | 100.0 | 380 | 100.0 | 1 259 | 100.0 | 522 | 100.0 | 1 217 | 100.0 | 10 |
| 52 | 8.6 | 15 | 8.0 | 43 | 11.3 | 45 | 3.6 | 42 | 8.0 | 83 | 6.8 | 11 |
| 76 | 12.5 | 12 | 6.4 | 44 | 11.6 | 57 | 4.5 | 56 | 10.7 | 88 | 7.2 | 12 |
| 71 | 11.7 | 15 | 8.0 | 36 | 9.5 | 71 | 5.6 | 57 | 10.9 | 91 | 7.5 | 13 |
| 84 | 13.8 | 12 | 6.4 | 36 | 9.5 | 99 | 7.9 | 57 | 10.9 | 121 | 9.9 | 14 |
| 80 | 13.2 | 24 | 12.8 | 42 | 11.1 | 172 | 13.7 | 86 | 16.5 | 177 | 14.5 | 15 |
| 150 | 24.7 | 41 | 21.8 | 86 | 22.6 | 412 | 32.7 | 131 | 25.1 | 325 | 26.7 | 16 |
| 90 | 14.8 | 55 | 29.3 | 89 | 23.4 | 323 | 25.7 | 88 | 16.9 | 287 | 23.6 | 17 |
| 4 | 0.7 | 14 | 7.4 | 4 | 1.1 | 80 | 6.4 | 5 | 1.0 | 45 | 3.7 | 18 |
| 1 395 | 100.0 | 427 | 100.0 | 796 | 100.0 | 3 144 | 100.0 | 1 258 | 100.0 | 2 717 | 100.0 | 19 |
| 108 | 7.7 | 29 | 6.8 | 88 | 11.1 | 91 | 2.9 | 109 | 8.7 | 152 | 5.6 | 20 |
| 169 | 12.1 | 29 | 6.8 | 84 | 10.6 | 108 | 3.4 | 129 | 10.3 | 232 | 8.5 | 21 |
| 150 | 10.8 | 31 | 7.3 | 59 | 7.4 | 168 | 5.3 | 120 | 9.5 | 221 | 8.1 | 22 |
| 178 | 12.8 | 32 | 7.5 | 70 | 8.8 | 347 | 11.0 | 151 | 12.0 | 302 | 11.1 | 23 |
| 211 | 15.1 | 70 | 16.4 | 90 | 11.3 | 543 | 17.3 | 231 | 18.4 | 405 | 14.9 | 24 |
| 374 | 26.8 | 100 | 23.4 | 207 | 26.0 | 994 | 31.6 | 305 | 24.2 | 670 | 24.7 | 25 |
| 199 | 14.3 | 112 | 26.2 | 192 | 24.1 | 742 | 23.6 | 201 | 16.0 | 628 | 23.1 | 26 |
| 6 | 0.4 | 24 | 5.6 | 6 | 0.8 | 151 | 4.8 | 12 | 1.0 | 107 | 3.9 | 27 |
| 925 | 66.3 | 325 | 76.1 | 543 | 68.2 | 2 449 | 77.9 | 829 | 65.9 | 1 960 | 72.1 | 28 |
| 470 | 33.7 | 102 | 23.9 | 253 | 31.8 | 695 | 22.1 | 429 | 34.1 | 757 | 27.9 | 29 |
| 1 392 | 99.8 | 367 | 85.9 | 622 | 78.1 | 2 698 | 85.8 | 1 254 | 99.7 | 2 549 | 93.8 | 30 |
| 3 | 0.2 | 60 | 14.1 | 174 | 21.9 | 446 | 14.2 | 4 | 0.3 | 168 | 6.2 | 31 |
| 221 | 15.8 | 53 | 12.4 | 143 | 18.0 | 221 | 7.0 | 219 | 17.4 | 358 | 13.2 | 32 |
| 183 | 13.1 | 36 | 8.4 | 67 | 8.4 | 215 | 6.8 | 171 | 13.6 | 224 | 8.2 | 33 |
| 230 | 16.5 | 66 | 15.5 | 121 | 15.2 | 339 | 10.8 | 163 | 13.0 | 318 | 11.7 | 34 |
| 245 | 17.6 | 78 | 18.3 | 143 | 18.0 | 657 | 20.9 | 191 | 15.2 | 465 | 17.1 | 35 |
| 132 | 9.5 | 65 | 15.2 | 100 | 12.6 | 455 | 14.5 | 156 | 12.4 | 347 | 12.8 | 36 |
| 152 | 10.9 | 47 | 11.0 | 116 | 14.6 | 575 | 18.3 | 140 | 11.1 | 393 | 14.5 | 37 |
| 82 | 5.9 | 29 | 6.8 | 40 | 5.0 | 294 | 9.4 | 70 | 5.6 | 225 | 8.3 | 38 |
| 62 | 4.4 | 18 | 4.2 | 29 | 3.6 | 181 | 5.8 | 65 | 5.2 | 187 | 6.9 | 39 |
| 88 | 6.3 | 35 | 8.2 | 37 | 4.6 | 207 | 6.6 | 83 | 6.6 | 200 | 7.4 | 40 |
| 31 | X | 37 | X | 30 | X | 41 | X | 32 | X | 40 | X | 41 |

Hilfe zur Erziehung
21 Junge Menschen mit beendeter Hilfe 1993 nach
21.1 Insges

| Lfd. Nr. | Gegenstand der Nachweisung | Nordrhein- Westfalen | | Rheinland- Pfalz | | Saarland | | Sachsen | |
|-------------|---|-------------------------|---------|---------------------|---------|----------|---------|---------|---------|
| | | Anzahl | Prozent | Anzahl | Prozent | Anzahl | Prozent | Anzahl | Prozent |
| 1 | Männlich | 4 665 | 100.0 | 944 | 100.0 | 340 | 100.0 | 1 291 | 100.0 |
| | Alter von ... bis unter ... Jahren | | | | | | | | |
| 2 | unter 3 | 302 | 6.5 | 59 | 6.3 | 6 | 1.8 | 124 | 9.6 |
| 3 | 3 - 6 | 378 | 8.1 | 102 | 10.8 | 17 | 5.0 | 127 | 9.8 |
| 4 | 6 - 9 | 367 | 7.9 | 83 | 8.8 | 26 | 7.6 | 134 | 10.4 |
| 5 | 9 - 12 | 497 | 10.7 | 113 | 12.0 | 44 | 12.9 | 147 | 11.4 |
| 6 | 12 - 15 | 682 | 14.6 | 159 | 16.8 | 56 | 16.5 | 248 | 19.2 |
| 7 | 15 - 18 | 1 127 | 24.2 | 239 | 25.3 | 93 | 27.4 | 326 | 25.3 |
| 8 | 18 - 21 | 1 059 | 22.7 | 163 | 17.3 | 88 | 25.9 | 179 | 13.9 |
| 9 | 21 und älter | 253 | 5.4 | 26 | 2.8 | 10 | 2.9 | 6 | 0.5 |
| 10 | Weiblich | 3 942 | 100.0 | 826 | 100.0 | 208 | 100.0 | 905 | 100.0 |
| | Alter von ... bis unter ... Jahren | | | | | | | | |
| 11 | unter 3 | 228 | 5.8 | 61 | 7.4 | 11 | 5.3 | 114 | 12.6 |
| 12 | 3 - 6 | 305 | 7.7 | 103 | 12.5 | 16 | 7.7 | 124 | 13.7 |
| 13 | 6 - 9 | 306 | 7.8 | 92 | 11.1 | 6 | 2.9 | 94 | 10.4 |
| 14 | 9 - 12 | 349 | 8.9 | 76 | 9.2 | 20 | 9.6 | 104 | 11.5 |
| 15 | 12 - 15 | 552 | 14.0 | 107 | 13.0 | 30 | 14.4 | 117 | 12.9 |
| 16 | 15 - 18 | 1 089 | 27.6 | 214 | 25.9 | 53 | 28.4 | 237 | 26.2 |
| 17 | 18 - 21 | 938 | 23.8 | 150 | 18.2 | 57 | 27.4 | 108 | 11.9 |
| 18 | 21 und älter | 175 | 4.4 | 23 | 2.8 | 9 | 4.3 | 7 | 0.8 |
| 19 | Insgesamt | 8 607 | 100.0 | 1 770 | 100.0 | 548 | 100.0 | 2 196 | 100.0 |
| | Alter von ... bis unter ... Jahren | | | | | | | | |
| 20 | unter 3 | 530 | 6.2 | 120 | 6.8 | 17 | 3.1 | 238 | 10.8 |
| 21 | 3 - 6 | 683 | 7.9 | 205 | 11.6 | 33 | 6.0 | 251 | 11.4 |
| 22 | 6 - 9 | 673 | 7.8 | 175 | 9.9 | 32 | 5.8 | 228 | 10.4 |
| 23 | 9 - 12 | 846 | 9.8 | 189 | 10.7 | 64 | 11.7 | 251 | 11.4 |
| 24 | 12 - 15 | 1 234 | 14.3 | 266 | 15.0 | 86 | 15.7 | 365 | 16.6 |
| 25 | 15 - 18 | 2 216 | 25.7 | 453 | 25.6 | 152 | 27.7 | 563 | 25.6 |
| 26 | 18 - 21 | 1 997 | 23.2 | 313 | 17.7 | 145 | 26.5 | 287 | 13.1 |
| 27 | 21 und älter | 428 | 5.0 | 49 | 2.8 | 19 | 3.5 | 13 | 0.6 |
| 28 | Kindschaftsverhältnis | | | | | | | | |
| 29 | ehelich | 6 497 | 75.5 | 1 317 | 74.4 | 436 | 79.6 | 1 349 | 61.4 |
| | nicht-ehelich | 2 110 | 24.5 | 453 | 25.6 | 112 | 20.4 | 847 | 38.6 |
| 30 | Staatsangehörigkeit | | | | | | | | |
| 31 | Deutsche | 7 660 | 89.0 | 1 634 | 92.3 | 507 | 92.5 | 2 171 | 98.9 |
| | Nichtdeutsche | 947 | 11.0 | 136 | 7.7 | 41 | 7.5 | 25 | 1.1 |
| | Dauer der Hilfefgewährung von ... bis | | | | | | | | |
| | unter ... Monaten (Jahren) | | | | | | | | |
| 32 | unter 3 Monaten | 1 245 | 14.5 | 255 | 14.4 | 59 | 10.8 | 405 | 18.4 |
| 33 | 3 - 6 Monaten | 803 | 9.3 | 147 | 8.3 | 38 | 6.9 | 268 | 12.2 |
| 34 | 6 - 12 Monaten | 1 113 | 12.9 | 255 | 14.4 | 51 | 9.3 | 312 | 14.2 |
| 35 | 1 - 2 Jahren | 1 453 | 16.9 | 347 | 19.6 | 91 | 16.6 | 430 | 19.6 |
| 36 | 2 - 3 Jahren | 1 093 | 12.7 | 200 | 11.3 | 99 | 18.1 | 257 | 11.7 |
| 37 | 3 - 5 Jahren | 1 198 | 13.9 | 217 | 12.3 | 144 | 26.3 | 226 | 10.3 |
| 38 | 5 - 7 Jahren | 614 | 7.1 | 110 | 6.2 | 36 | 6.6 | 108 | 4.9 |
| 39 | 7 - 10 Jahren | 461 | 5.4 | 107 | 6.0 | 16 | 2.9 | 99 | 4.5 |
| 40 | 10 und mehr Jahren | 627 | 7.3 | 132 | 7.5 | 14 | 2.6 | 91 | 4.1 |
| 41 | Durchschnittliche Dauer der Hilfefgewährung | | | | | | | | |
| | in Monaten | 37 | X | 37 | X | 33 | X | 28 | X |

außerhalb des Elternhauses

persönlichen Merkmalen, Dauer der Hilfe und Ländern

samt

| Sachsen- Anhalt | | Schleswig- Holstein | | Thüringen | | Nachrichtlich | | | | Lfd. Nr. |
|--------------------|---------|------------------------|---------|-----------|---------|-----------------------|---------|----------------------------|---------|-------------|
| | | | | | | früheres Bundesgebiet | | neue Länder und Berlin-Ost | | |
| Anzahl | Prozent | Anzahl | Prozent | Anzahl | Prozent | Anzahl | Prozent | Anzahl | Prozent | |
| 701 | 100.0 | 918 | 100.0 | 653 | 100.0 | 16 805 | 100.0 | 4 589 | 100.0 | 1 |
| 76 | 10.8 | 58 | 6.3 | 58 | 8.9 | 1 022 | 6.1 | 422 | 9.2 | 2 |
| 93 | 13.3 | 171 | 18.6 | 75 | 11.5 | 1 416 | 8.4 | 506 | 11.0 | 3 |
| 59 | 8.4 | 155 | 16.9 | 58 | 8.9 | 1 425 | 8.5 | 432 | 9.4 | 4 |
| 77 | 11.0 | 95 | 10.3 | 71 | 10.9 | 1 982 | 11.8 | 526 | 11.5 | 5 |
| 137 | 19.5 | 111 | 12.1 | 136 | 20.8 | 2 650 | 15.8 | 881 | 19.2 | 6 |
| 163 | 23.3 | 172 | 18.7 | 177 | 27.1 | 4 148 | 24.7 | 1 158 | 25.2 | 7 |
| 91 | 13.0 | 195 | 14.7 | 75 | 11.5 | 3 451 | 20.5 | 640 | 13.9 | 8 |
| 5 | 0.7 | 21 | 2.3 | 3 | 0.5 | 711 | 4.2 | 24 | 0.5 | 9 |
| 528 | 100.0 | 712 | 100.0 | 453 | 100.0 | 13 486 | 100.0 | 3 323 | 100.0 | 10 |
| 69 | 13.1 | 50 | 7.0 | 51 | 11.3 | 878 | 6.5 | 356 | 10.7 | 11 |
| 74 | 14.0 | 132 | 18.5 | 47 | 10.4 | 1 199 | 8.9 | 415 | 12.5 | 12 |
| 56 | 10.6 | 105 | 14.7 | 34 | 7.5 | 1 170 | 8.7 | 344 | 10.4 | 13 |
| 54 | 10.2 | 84 | 11.8 | 52 | 11.5 | 1 287 | 9.5 | 375 | 11.3 | 14 |
| 89 | 16.9 | 76 | 10.7 | 72 | 15.9 | 1 838 | 13.6 | 488 | 14.7 | 15 |
| 111 | 21.0 | 133 | 18.7 | 129 | 28.5 | 3 514 | 26.1 | 852 | 25.6 | 16 |
| 71 | 13.4 | 115 | 16.2 | 65 | 14.3 | 2 995 | 22.2 | 469 | 14.1 | 17 |
| 4 | 0.8 | 17 | 2.4 | 3 | 0.7 | 605 | 4.5 | 24 | 0.7 | 18 |
| 1 229 | 100.0 | 1 630 | 100.0 | 1 106 | 100.0 | 30 291 | 100.0 | 7 912 | 100.0 | 19 |
| 145 | 11.8 | 108 | 6.6 | 109 | 9.9 | 1 900 | 6.3 | 778 | 9.8 | 20 |
| 167 | 13.6 | 303 | 18.6 | 122 | 11.0 | 2 615 | 8.6 | 921 | 11.6 | 21 |
| 115 | 9.4 | 260 | 16.0 | 92 | 8.3 | 2 595 | 8.6 | 776 | 9.8 | 22 |
| 131 | 10.7 | 179 | 11.0 | 123 | 11.1 | 3 269 | 10.8 | 901 | 11.4 | 23 |
| 226 | 18.4 | 187 | 11.5 | 208 | 18.8 | 4 488 | 14.8 | 1 369 | 17.3 | 24 |
| 274 | 22.3 | 305 | 18.7 | 306 | 27.7 | 7 662 | 25.3 | 2 010 | 25.4 | 25 |
| 162 | 13.2 | 250 | 15.3 | 140 | 12.7 | 6 446 | 21.3 | 1 109 | 14.0 | 26 |
| 9 | 0.7 | 38 | 2.3 | 6 | 0.5 | 1 316 | 4.3 | 48 | 0.6 | 27 |
| 846 | 68.8 | 1 190 | 73.0 | 721 | 65.2 | 22 247 | 73.4 | 5 056 | 63.9 | 28 |
| 383 | 31.2 | 440 | 27.0 | 385 | 34.8 | 8 044 | 26.6 | 2 856 | 36.1 | 29 |
| 1 223 | 99.5 | 1 489 | 91.3 | 1 103 | 99.7 | 26 658 | 88.0 | 7 855 | 99.3 | 30 |
| 6 | 0.5 | 141 | 8.7 | 3 | 0.3 | 3 633 | 12.0 | 57 | 0.7 | 31 |
| 257 | 20.9 | 203 | 12.5 | 250 | 22.6 | 3 969 | 13.1 | 1 473 | 18.6 | 32 |
| 134 | 10.9 | 171 | 10.5 | 125 | 11.3 | 2 624 | 8.7 | 970 | 12.3 | 33 |
| 183 | 14.9 | 334 | 20.5 | 160 | 14.5 | 4 022 | 13.3 | 1 150 | 14.5 | 34 |
| 214 | 17.4 | 332 | 20.4 | 205 | 18.5 | 5 544 | 18.3 | 1 416 | 17.9 | 35 |
| 122 | 9.9 | 203 | 12.5 | 119 | 10.8 | 3 840 | 12.7 | 892 | 11.3 | 36 |
| 139 | 11.3 | 170 | 10.4 | 101 | 9.1 | 4 301 | 14.2 | 846 | 10.7 | 37 |
| 70 | 5.7 | 66 | 4.0 | 45 | 4.1 | 2 186 | 7.2 | 402 | 5.1 | 38 |
| 48 | 3.9 | 54 | 3.3 | 44 | 4.0 | 1 617 | 5.3 | 350 | 4.4 | 39 |
| 62 | 5.0 | 97 | 6.0 | 57 | 5.2 | 2 188 | 7.2 | 413 | 5.2 | 40 |
| 29 | X | 31 | X | 27 | X | 38 | X | 29 | X | 41 |

Hilfe zur Erziehung
21 Junge Menschen mit beendeter Hilfe 1993 nach
21.2 Vollzeitpflege

| Lfd. Nr. | Gegenstand der Nachweisung | Deutschland | | Baden- Württemberg | | Bayern | | Berlin | |
|-------------|---|-------------|---------|-----------------------|---------|--------|---------|--------|---------|
| | | Anzahl | Prozent | Anzahl | Prozent | Anzahl | Prozent | Anzahl | Prozent |
| 1 | Männlich | 5 022 | 100.0 | 631 | 100.0 | 578 | 100.0 | 457 | 100.0 |
| | Alter von ... bis unter ... Jahren | | | | | | | | |
| 2 | unter 3 | 624 | 12.4 | 75 | 11.9 | 97 | 16.8 | 101 | 22.1 |
| 3 | 3 - 6 | 743 | 14.8 | 92 | 14.6 | 95 | 16.4 | 82 | 17.9 |
| 4 | 6 - 9 | 685 | 13.6 | 87 | 13.8 | 95 | 16.4 | 56 | 12.3 |
| 5 | 9 - 12 | 576 | 11.5 | 78 | 12.4 | 71 | 12.3 | 52 | 11.4 |
| 6 | 12 - 15 | 617 | 12.3 | 91 | 14.4 | 72 | 12.5 | 41 | 9.0 |
| 7 | 15 - 18 | 813 | 16.2 | 95 | 15.1 | 85 | 14.7 | 39 | 8.5 |
| 8 | 18 - 21 | 832 | 16.6 | 100 | 15.8 | 57 | 9.9 | 57 | 12.5 |
| 9 | 21 und älter | 132 | 2.6 | 13 | 2.1 | 6 | 1.0 | 29 | 6.3 |
| 10 | Weiblich | 5 029 | 100.0 | 694 | 100.0 | 643 | 100.0 | 412 | 100.0 |
| | Alter von ... bis unter ... Jahren | | | | | | | | |
| 11 | unter 3 | 536 | 10.7 | 51 | 7.3 | 98 | 15.2 | 66 | 16.0 |
| 12 | 3 - 6 | 705 | 14.0 | 89 | 12.8 | 117 | 18.2 | 80 | 19.4 |
| 13 | 6 - 9 | 595 | 11.8 | 79 | 11.4 | 103 | 16.0 | 60 | 14.6 |
| 14 | 9 - 12 | 533 | 10.6 | 78 | 11.2 | 85 | 10.1 | 32 | 7.8 |
| 15 | 12 - 15 | 675 | 13.4 | 88 | 12.7 | 74 | 11.5 | 52 | 12.6 |
| 16 | 15 - 18 | 992 | 19.7 | 170 | 24.5 | 106 | 16.5 | 55 | 13.3 |
| 17 | 18 - 21 | 884 | 17.6 | 125 | 18.0 | 77 | 12.0 | 49 | 11.9 |
| 18 | 21 und älter | 109 | 2.2 | 14 | 2.0 | 3 | 0.5 | 18 | 4.4 |
| 19 | Insgesamt | 10 051 | 100.0 | 1 325 | 100.0 | 1 221 | 100.0 | 869 | 100.0 |
| | Alter von ... bis unter ... Jahren | | | | | | | | |
| 20 | unter 3 | 1 160 | 11.5 | 126 | 9.5 | 195 | 16.0 | 167 | 19.2 |
| 21 | 3 - 6 | 1 448 | 14.4 | 181 | 13.7 | 212 | 17.4 | 162 | 18.6 |
| 22 | 6 - 9 | 1 280 | 12.7 | 166 | 12.5 | 198 | 16.2 | 116 | 13.3 |
| 23 | 9 - 12 | 1 109 | 11.0 | 156 | 11.8 | 136 | 11.1 | 84 | 9.7 |
| 24 | 12 - 15 | 1 292 | 12.9 | 179 | 13.5 | 146 | 12.0 | 93 | 10.7 |
| 25 | 15 - 18 | 1 805 | 18.0 | 265 | 20.0 | 191 | 15.6 | 94 | 10.8 |
| 26 | 18 - 21 | 1 716 | 17.1 | 225 | 17.0 | 134 | 11.0 | 106 | 12.2 |
| 27 | 21 und älter | 241 | 2.4 | 27 | 2.0 | 9 | 0.7 | 47 | 5.4 |
| 28 | Kindschaftsverhältnis | | | | | | | | |
| 29 | ehelich | 6 213 | 61.8 | 848 | 64.0 | 718 | 58.8 | 414 | 47.6 |
| | nicht-ehelich | 3 838 | 38.2 | 477 | 36.0 | 503 | 41.2 | 455 | 52.4 |
| 30 | Staatsangehörigkeit | | | | | | | | |
| 31 | Deutsche | 9 244 | 92.0 | 1 181 | 89.1 | 1 117 | 91.5 | 768 | 88.4 |
| | Nichtdeutsche | 807 | 8.0 | 144 | 10.9 | 104 | 8.5 | 101 | 11.6 |
| | Dauer der Hilfestellung von ... bis | | | | | | | | |
| | unter ... Monaten (Jahren) | | | | | | | | |
| 32 | unter 3 Monaten | 1 592 | 15.8 | 201 | 15.2 | 199 | 16.3 | 240 | 27.6 |
| 33 | 3 - 6 Monaten | 787 | 7.8 | 109 | 8.2 | 109 | 8.9 | 73 | 8.4 |
| 34 | 6 - 12 Monaten | 1 078 | 10.7 | 133 | 10.0 | 169 | 13.8 | 76 | 8.7 |
| 35 | 1 - 2 Jahren | 1 451 | 14.4 | 188 | 14.2 | 211 | 17.3 | 100 | 11.5 |
| 36 | 2 - 3 Jahren | 1 045 | 10.4 | 110 | 8.3 | 129 | 10.6 | 64 | 7.4 |
| 37 | 3 - 5 Jahren | 1 056 | 10.5 | 133 | 10.0 | 113 | 9.3 | 73 | 8.4 |
| 38 | 5 - 7 Jahren | 699 | 7.0 | 84 | 6.3 | 71 | 5.8 | 57 | 6.6 |
| 39 | 7 - 10 Jahren | 769 | 7.7 | 111 | 8.4 | 72 | 5.9 | 44 | 5.1 |
| 40 | 10 und mehr Jahren | 1 574 | 15.7 | 256 | 19.3 | 148 | 12.1 | 142 | 16.3 |
| 41 | Durchschnittliche Dauer der Hilfestellung | | | | | | | | |
| | in Monaten | 51 | X | 57 | X | 43 | X | 47 | X |

außerhalb des Elternhauses

persönlichen Merkmalen, Dauer der Hilfe und Ländern

in einer anderen Familie

| Brandenburg | | Bremen | | Hamburg | | Hessen | | Mecklenburg-Vorpommern | | Niedersachsen | | Lfd. Nr. |
|-------------|---------|--------|---------|---------|---------|--------|---------|------------------------|---------|---------------|---------|----------|
| Anzahl | Prozent | Anzahl | Prozent | Anzahl | Prozent | Anzahl | Prozent | Anzahl | Prozent | Anzahl | Prozent | |
| 138 | 100.0 | 69 | 100.0 | 111 | 100.0 | 321 | 100.0 | 117 | 100.0 | 461 | 100.0 | 1 |
| 12 | 8.7 | 10 | 14.5 | 13 | 11.7 | 17 | 5.3 | 14 | 12.0 | 36 | 7.8 | 2 |
| 20 | 14.5 | 4 | 5.8 | 20 | 18.0 | 28 | 8.7 | 9 | 7.7 | 80 | 17.4 | 3 |
| 16 | 11.6 | 8 | 11.6 | 8 | 7.2 | 45 | 14.0 | 14 | 12.0 | 68 | 14.8 | 4 |
| 18 | 13.0 | 6 | 8.7 | 9 | 8.1 | 42 | 13.1 | 15 | 12.8 | 63 | 13.7 | 5 |
| 10 | 7.2 | 8 | 11.6 | 19 | 17.1 | 52 | 16.2 | 16 | 13.7 | 54 | 11.7 | 6 |
| 34 | 24.6 | 19 | 27.5 | 25 | 22.5 | 58 | 18.1 | 13 | 11.1 | 71 | 15.4 | 7 |
| 28 | 20.3 | 12 | 17.4 | 17 | 15.3 | 68 | 21.2 | 36 | 30.8 | 76 | 16.5 | 8 |
| - | - | 2 | 2.9 | - | - | 11 | 3.4 | - | - | 13 | 2.8 | 9 |
| 125 | 100.0 | 75 | 100.0 | 117 | 100.0 | 326 | 100.0 | 101 | 100.0 | 459 | 100.0 | 10 |
| 10 | 8.0 | 11 | 14.7 | 12 | 10.3 | 21 | 6.4 | 9 | 8.9 | 46 | 10.0 | 11 |
| 12 | 9.6 | 9 | 12.0 | 20 | 17.1 | 36 | 11.0 | 15 | 14.9 | 56 | 12.2 | 12 |
| 15 | 12.0 | 6 | 8.0 | 19 | 16.2 | 35 | 10.7 | 6 | 5.9 | 50 | 10.9 | 13 |
| 18 | 14.4 | 5 | 6.7 | 20 | 17.1 | 40 | 12.3 | 11 | 10.9 | 48 | 10.5 | 14 |
| 13 | 10.4 | 8 | 10.7 | 8 | 6.8 | 56 | 17.2 | 17 | 16.8 | 62 | 13.5 | 15 |
| 26 | 20.8 | 15 | 20.0 | 21 | 17.9 | 66 | 20.2 | 20 | 19.8 | 98 | 21.4 | 16 |
| 31 | 24.8 | 18 | 24.0 | 17 | 14.5 | 55 | 16.9 | 23 | 22.8 | 87 | 19.0 | 17 |
| - | - | 3 | 4.0 | - | - | 17 | 5.2 | - | - | 12 | 2.6 | 18 |
| 263 | 100.0 | 144 | 100.0 | 228 | 100.0 | 647 | 100.0 | 218 | 100.0 | 920 | 100.0 | 19 |
| 22 | 8.4 | 21 | 14.6 | 25 | 11.0 | 38 | 5.9 | 23 | 10.6 | 82 | 8.9 | 20 |
| 32 | 12.2 | 13 | 9.0 | 40 | 17.5 | 64 | 9.9 | 24 | 11.0 | 136 | 14.8 | 21 |
| 31 | 11.8 | 14 | 9.7 | 27 | 11.8 | 80 | 12.4 | 20 | 9.2 | 118 | 12.8 | 22 |
| 36 | 13.7 | 11 | 7.6 | 29 | 12.7 | 82 | 12.7 | 26 | 11.9 | 111 | 12.1 | 23 |
| 23 | 8.7 | 16 | 11.1 | 27 | 11.8 | 108 | 16.7 | 33 | 15.1 | 116 | 12.6 | 24 |
| 60 | 22.8 | 34 | 23.6 | 46 | 20.2 | 124 | 19.2 | 33 | 15.1 | 169 | 18.4 | 25 |
| 59 | 22.4 | 30 | 20.8 | 34 | 14.9 | 123 | 19.0 | 59 | 27.1 | 163 | 17.7 | 26 |
| - | - | 5 | 3.5 | - | - | 28 | 4.3 | - | - | 25 | 2.7 | 27 |
| 141 | 53.6 | 88 | 61.1 | 138 | 60.5 | 442 | 68.3 | 116 | 53.2 | 585 | 63.6 | 28 |
| 122 | 46.4 | 56 | 38.9 | 90 | 39.5 | 205 | 31.7 | 102 | 46.8 | 335 | 36.4 | 29 |
| 263 | 100.0 | 131 | 91.0 | 191 | 83.8 | 597 | 92.3 | 216 | 99.1 | 863 | 93.8 | 30 |
| - | - | 13 | 9.0 | 37 | 16.2 | 50 | 7.7 | 2 | 0.9 | 57 | 6.2 | 31 |
| 20 | 7.6 | 21 | 14.6 | 65 | 28.5 | 56 | 8.7 | 28 | 12.8 | 126 | 13.7 | 32 |
| 24 | 9.1 | 8 | 5.6 | 13 | 5.7 | 37 | 5.7 | 18 | 8.3 | 71 | 7.7 | 33 |
| 36 | 13.7 | 13 | 9.0 | 22 | 9.6 | 54 | 8.3 | 19 | 8.7 | 101 | 11.0 | 34 |
| 40 | 15.2 | 27 | 18.8 | 27 | 11.8 | 70 | 10.8 | 29 | 13.3 | 119 | 12.9 | 35 |
| 30 | 11.4 | 15 | 10.4 | 18 | 7.9 | 78 | 12.1 | 41 | 18.8 | 91 | 9.9 | 36 |
| 38 | 14.4 | 15 | 10.4 | 27 | 11.8 | 86 | 13.3 | 36 | 16.5 | 104 | 11.3 | 37 |
| 17 | 6.5 | 12 | 8.3 | 15 | 6.6 | 63 | 9.7 | 14 | 6.4 | 83 | 9.0 | 38 |
| 21 | 8.0 | 8 | 5.6 | 11 | 4.8 | 73 | 11.3 | 10 | 4.6 | 95 | 10.3 | 39 |
| 37 | 14.1 | 25 | 17.4 | 30 | 13.2 | 130 | 20.1 | 23 | 10.6 | 130 | 14.1 | 40 |
| 51 | X | 53 | X | 44 | X | 65 | X | 41 | X | 53 | X | 41 |

| Lfd. Nr. | Gegenstand der Nachweisung | Nordrhein- Westfalen | | Rheinland- Pfalz | | Saarland | | Sachsen | |
|-------------|--|-------------------------|---------|---------------------|---------|----------|---------|---------|---------|
| | | Anzahl | Prozent | Anzahl | Prozent | Anzahl | Prozent | Anzahl | Prozent |
| 1 | Männlich | 1 197 | 100.0 | 268 | 100.0 | 64 | 100.0 | 220 | 100.0 |
| | Alter von ... bis unter ... Jahren | | | | | | | | |
| 2 | unter 3 | 149 | 12.4 | 18 | 6.7 | 4 | 6.3 | 31 | 14.1 |
| 3 | 3 - 6 | 174 | 14.5 | 44 | 16.4 | 6 | 9.4 | 28 | 12.7 |
| 4 | 6 - 9 | 163 | 13.6 | 38 | 14.2 | 9 | 14.1 | 35 | 15.9 |
| 5 | 9 - 12 | 127 | 10.6 | 32 | 11.9 | 10 | 15.6 | 21 | 9.5 |
| 6 | 12 - 15 | 133 | 11.1 | 36 | 13.4 | 11 | 17.2 | 28 | 12.7 |
| 7 | 15 - 18 | 200 | 16.7 | 38 | 14.2 | 14 | 21.9 | 38 | 17.3 |
| 8 | 18 - 21 | 211 | 17.6 | 53 | 19.8 | 9 | 14.1 | 39 | 17.7 |
| 9 | 21 und älter | 40 | 3.3 | 9 | 3.4 | 1 | 1.6 | - | - |
| 10 | Weiblich | 1 190 | 100.0 | 291 | 100.0 | 47 | 100.0 | 174 | 100.0 |
| | Alter von ... bis unter ... Jahren | | | | | | | | |
| 11 | unter 3 | 119 | 10.0 | 28 | 9.6 | 2 | 4.3 | 19 | 10.9 |
| 12 | 3 - 6 | 138 | 11.6 | 46 | 15.8 | 11 | 23.4 | 23 | 13.2 |
| 13 | 6 - 9 | 136 | 11.4 | 38 | 13.1 | 2 | 4.3 | 16 | 9.2 |
| 14 | 9 - 12 | 114 | 9.6 | 33 | 11.3 | 5 | 10.6 | 31 | 17.8 |
| 15 | 12 - 15 | 182 | 15.3 | 36 | 12.4 | 7 | 14.9 | 22 | 12.6 |
| 16 | 15 - 18 | 240 | 20.2 | 55 | 18.9 | 8 | 17.0 | 31 | 17.8 |
| 17 | 18 - 21 | 231 | 19.4 | 51 | 17.5 | 12 | 25.5 | 32 | 18.4 |
| 18 | 21 und älter | 30 | 2.5 | 4 | 1.4 | - | - | - | - |
| 19 | Insgesamt | 2 387 | 100.0 | 559 | 100.0 | 111 | 100.0 | 394 | 100.0 |
| | Alter von ... bis unter ... Jahren | | | | | | | | |
| 20 | unter 3 | 268 | 11.2 | 46 | 8.2 | 6 | 5.4 | 50 | 12.7 |
| 21 | 3 - 6 | 312 | 13.1 | 90 | 16.1 | 17 | 15.3 | 51 | 12.9 |
| 22 | 6 - 9 | 299 | 12.5 | 76 | 13.6 | 11 | 9.9 | 51 | 12.9 |
| 23 | 9 - 12 | 241 | 10.1 | 65 | 11.6 | 15 | 13.5 | 52 | 13.2 |
| 24 | 12 - 15 | 315 | 13.2 | 72 | 12.9 | 18 | 16.2 | 50 | 12.7 |
| 25 | 15 - 18 | 440 | 18.4 | 93 | 16.6 | 22 | 19.8 | 69 | 17.5 |
| 26 | 18 - 21 | 442 | 18.5 | 104 | 18.6 | 21 | 18.9 | 71 | 18.0 |
| 27 | 21 und älter | 70 | 2.9 | 13 | 2.3 | 1 | 0.9 | - | - |
| 28 | Kindschaftsverhältnis | | | | | | | | |
| 29 | ehelich | 1 595 | 66.8 | 369 | 66.0 | 80 | 72.1 | 199 | 50.5 |
| | nicht-ehelich | 792 | 33.2 | 190 | 34.0 | 31 | 27.9 | 195 | 49.5 |
| 30 | Staatsangehörigkeit | | | | | | | | |
| 31 | Deutsche | 2 156 | 90.3 | 525 | 93.9 | 106 | 95.5 | 390 | 99.0 |
| | Nichtdeutsche | 231 | 9.7 | 34 | 6.1 | 5 | 4.5 | 4 | 1.0 |
| 32 | Dauer der Hilfeförderung von ... bis | | | | | | | | |
| 33 | unter ... Monaten (Jahren) | | | | | | | | |
| 34 | unter 3 Monaten | 345 | 14.5 | 70 | 12.5 | 19 | 17.1 | 84 | 21.3 |
| 35 | 3 - 6 Monaten | 195 | 8.2 | 28 | 5.0 | 8 | 7.2 | 20 | 5.1 |
| 36 | 6 - 12 Monaten | 255 | 10.7 | 61 | 10.9 | 11 | 9.9 | 31 | 7.9 |
| 37 | 1 - 2 Jahren | 324 | 13.6 | 101 | 18.1 | 21 | 18.9 | 73 | 18.5 |
| 38 | 2 - 3 Jahren | 278 | 11.6 | 51 | 9.1 | 21 | 18.9 | 51 | 12.9 |
| 39 | 3 - 5 Jahren | 245 | 10.3 | 57 | 10.2 | 22 | 19.8 | 38 | 9.6 |
| 40 | 5 - 7 Jahren | 157 | 6.6 | 50 | 8.9 | 3 | 2.7 | 30 | 7.6 |
| 41 | 7 - 10 Jahren | 180 | 7.5 | 54 | 9.7 | 1 | 0.9 | 32 | 8.1 |
| 42 | 10 und mehr Jahren | 408 | 17.1 | 87 | 15.6 | 5 | 4.5 | 35 | 8.9 |
| 43 | Durchschnittliche Dauer der Hilfeförderung | | | | | | | | |
| 44 | in Monaten | 54 | X | 54 | X | 30 | X | 39 | X |

außerhalb des Elternhauses

persönlichen Merkmalen, Dauer der Hilfe und Ländern

in einer anderen Familie

| Sachsen- Anhalt | | Schleswig- Holstein | | Thüringen | | Nachrichtlich | | | | Lfd. Nr. |
|--------------------|---------|------------------------|---------|-----------|---------|-----------------------|---------|----------------------------|---------|-------------|
| | | | | | | früheres Bundesgebiet | | neue Länder und Berlin-Ost | | |
| Anzahl | Prozent | Anzahl | Prozent | Anzahl | Prozent | Anzahl | Prozent | Anzahl | Prozent | |
| 103 | 100.0 | 199 | 100.0 | 88 | 100.0 | 4 270 | 100.0 | 752 | 100.0 | 1 |
| 19 | 18.4 | 16 | 8.0 | 12 | 13.6 | 518 | 12.1 | 106 | 14.1 | 2 |
| 19 | 18.4 | 30 | 15.1 | 12 | 13.6 | 646 | 15.1 | 97 | 12.9 | 3 |
| 10 | 9.7 | 25 | 12.6 | 8 | 9.1 | 590 | 13.8 | 95 | 12.6 | 4 |
| 7 | 6.8 | 15 | 7.5 | 10 | 11.4 | 497 | 11.6 | 79 | 10.5 | 5 |
| 19 | 18.4 | 15 | 7.5 | 12 | 13.6 | 514 | 12.0 | 103 | 13.7 | 6 |
| 17 | 16.5 | 47 | 23.6 | 20 | 22.7 | 683 | 16.0 | 130 | 17.3 | 7 |
| 12 | 11.7 | 43 | 21.6 | 14 | 15.9 | 690 | 16.2 | 142 | 18.9 | 8 |
| - | - | 8 | 4.0 | - | - | 132 | 3.1 | - | - | 9 |
| 105 | 100.0 | 187 | 100.0 | 83 | 100.0 | 4 361 | 100.0 | 668 | 100.0 | 10 |
| 16 | 15.2 | 12 | 6.4 | 16 | 19.3 | 459 | 10.5 | 77 | 11.5 | 11 |
| 19 | 18.1 | 25 | 13.4 | 9 | 10.8 | 613 | 14.1 | 92 | 13.8 | 12 |
| 10 | 9.5 | 13 | 7.0 | 7 | 8.4 | 525 | 12.0 | 70 | 10.5 | 13 |
| 10 | 9.5 | 18 | 9.6 | 5 | 6.0 | 453 | 10.4 | 80 | 12.0 | 14 |
| 16 | 15.2 | 22 | 11.8 | 12 | 14.5 | 584 | 13.4 | 91 | 13.6 | 15 |
| 14 | 13.3 | 46 | 24.6 | 21 | 25.3 | 865 | 19.8 | 127 | 19.0 | 16 |
| 20 | 19.0 | 43 | 23.0 | 13 | 15.7 | 753 | 17.3 | 131 | 19.6 | 17 |
| - | - | 8 | 4.3 | - | - | 109 | 2.5 | - | - | 18 |
| 208 | 100.0 | 386 | 100.0 | 171 | 100.0 | 8 631 | 100.0 | 1 420 | 100.0 | 19 |
| 35 | 16.8 | 28 | 7.3 | 28 | 16.4 | 977 | 11.3 | 183 | 12.9 | 20 |
| 38 | 18.3 | 55 | 14.2 | 21 | 12.3 | 1 259 | 14.6 | 189 | 13.3 | 21 |
| 20 | 9.6 | 38 | 9.8 | 15 | 8.8 | 1 115 | 12.9 | 165 | 11.6 | 22 |
| 17 | 8.2 | 33 | 8.5 | 15 | 8.8 | 950 | 11.0 | 159 | 11.2 | 23 |
| 35 | 16.8 | 37 | 9.6 | 24 | 14.0 | 1 098 | 12.7 | 194 | 13.7 | 24 |
| 31 | 14.9 | 93 | 24.1 | 41 | 24.0 | 1 548 | 17.9 | 257 | 18.1 | 25 |
| 32 | 15.4 | 86 | 22.3 | 27 | 15.8 | 1 443 | 16.7 | 273 | 19.2 | 26 |
| - | - | 16 | 4.1 | - | - | 241 | 2.8 | - | - | 27 |
| 121 | 58.2 | 270 | 69.9 | 89 | 52.0 | 5 475 | 63.4 | 738 | 52.0 | 28 |
| 87 | 41.8 | 116 | 30.1 | 82 | 48.0 | 3 156 | 36.6 | 682 | 48.0 | 29 |
| 208 | 100.0 | 361 | 93.5 | 171 | 100.0 | 7 832 | 90.7 | 1 412 | 99.4 | 30 |
| - | - | 25 | 6.5 | - | - | 799 | 9.3 | 8 | 0.6 | 31 |
| 42 | 20.2 | 53 | 13.7 | 23 | 13.5 | 1 365 | 15.8 | 227 | 16.0 | 32 |
| 19 | 9.1 | 36 | 9.3 | 19 | 11.1 | 675 | 7.8 | 112 | 7.9 | 33 |
| 24 | 11.5 | 52 | 13.5 | 21 | 12.3 | 934 | 10.8 | 144 | 10.1 | 34 |
| 31 | 14.9 | 55 | 14.2 | 35 | 20.5 | 1 221 | 14.1 | 230 | 16.2 | 35 |
| 18 | 8.7 | 31 | 8.0 | 19 | 11.1 | 862 | 10.0 | 183 | 12.9 | 36 |
| 20 | 9.6 | 34 | 8.8 | 15 | 8.8 | 886 | 10.3 | 170 | 12.0 | 37 |
| 11 | 5.3 | 20 | 5.2 | 12 | 7.0 | 603 | 7.0 | 96 | 6.8 | 38 |
| 22 | 10.6 | 25 | 6.5 | 10 | 5.8 | 662 | 7.7 | 107 | 7.5 | 39 |
| 21 | 10.1 | 80 | 20.7 | 17 | 9.9 | 1 423 | 16.5 | 151 | 10.6 | 40 |
| 40 | X | 58 | X | 39 | X | 53 | X | 42 | X | 41 |

Hilfe zur Erziehung
21 Junge Menschen mit beendeter Hilfe 1993 nach
21.3 Heimerziehung,

| Lfd. Nr. | Gegenstand der Nachweisung | Deutschland | | Baden- Württemberg | | Bayern | | Berlin | |
|-------------|---|-------------|---------|-----------------------|---------|--------|---------|--------|---------|
| | | Anzahl | Prozent | Anzahl | Prozent | Anzahl | Prozent | Anzahl | Prozent |
| 1 | Männlich | 13 833 | 100.0 | 1 252 | 100.0 | 1 290 | 100.0 | 1 246 | 100.0 |
| | Alter von ... bis unter ... Jahren | | | | | | | | |
| 2 | unter 3 | 692 | 5.0 | 31 | 2.5 | 45 | 3.5 | 75 | 6.0 |
| 3 | 3 - 6 | 816 | 5.9 | 42 | 3.4 | 48 | 3.7 | 78 | 6.3 |
| 4 | 6 - 9 | 796 | 5.8 | 48 | 3.8 | 88 | 6.8 | 78 | 6.3 |
| 5 | 9 - 12 | 1 325 | 9.6 | 111 | 8.9 | 138 | 10.7 | 115 | 9.2 |
| 6 | 12 - 15 | 2 364 | 17.1 | 195 | 15.6 | 244 | 18.9 | 180 | 14.4 |
| 7 | 15 - 18 | 4 150 | 30.0 | 407 | 32.5 | 429 | 33.3 | 319 | 25.6 |
| 8 | 18 - 21 | 3 114 | 22.5 | 349 | 27.9 | 266 | 20.6 | 300 | 24.1 |
| 9 | 21 und älter | 576 | 4.2 | 69 | 5.5 | 32 | 2.5 | 101 | 8.1 |
| 10 | Weiblich | 10 340 | 100.0 | 911 | 100.0 | 955 | 100.0 | 980 | 100.0 |
| | Alter von ... bis unter ... Jahren | | | | | | | | |
| 11 | unter 3 | 592 | 5.7 | 26 | 2.9 | 23 | 2.4 | 67 | 6.8 |
| 12 | 3 - 6 | 658 | 6.4 | 24 | 2.6 | 46 | 4.8 | 62 | 6.3 |
| 13 | 6 - 9 | 650 | 6.3 | 38 | 4.2 | 55 | 5.8 | 63 | 6.4 |
| 14 | 9 - 12 | 862 | 8.3 | 67 | 7.4 | 103 | 10.8 | 68 | 6.9 |
| 15 | 12 - 15 | 1 417 | 13.7 | 123 | 13.5 | 161 | 16.9 | 103 | 10.5 |
| 16 | 15 - 18 | 3 214 | 31.1 | 308 | 33.8 | 283 | 29.6 | 272 | 27.8 |
| 17 | 18 - 21 | 2 452 | 23.7 | 259 | 28.4 | 254 | 26.6 | 244 | 24.9 |
| 18 | 21 und älter | 495 | 4.8 | 66 | 7.2 | 30 | 3.1 | 101 | 10.3 |
| 19 | Insgesamt | 24 173 | 100.0 | 2 163 | 100.0 | 2 245 | 100.0 | 2 226 | 100.0 |
| | Alter von ... bis unter ... Jahren | | | | | | | | |
| 20 | unter 3 | 1 284 | 5.3 | 57 | 2.6 | 68 | 3.0 | 142 | 6.4 |
| 21 | 3 - 6 | 1 474 | 6.1 | 66 | 3.1 | 94 | 4.2 | 140 | 6.3 |
| 22 | 6 - 9 | 1 446 | 6.0 | 86 | 4.0 | 143 | 6.4 | 141 | 6.3 |
| 23 | 9 - 12 | 2 187 | 9.0 | 178 | 8.2 | 241 | 10.7 | 183 | 8.2 |
| 24 | 12 - 15 | 3 781 | 15.6 | 318 | 14.7 | 405 | 18.0 | 283 | 12.7 |
| 25 | 15 - 18 | 7 364 | 30.5 | 715 | 33.1 | 712 | 31.7 | 591 | 26.5 |
| 26 | 18 - 21 | 5 566 | 23.0 | 608 | 28.1 | 520 | 23.2 | 544 | 24.4 |
| 27 | 21 und älter | 1 071 | 4.4 | 135 | 6.2 | 62 | 2.8 | 202 | 9.1 |
| 28 | Kindschaftsverhältnis | | | | | | | | |
| 29 | ehelich | 18 082 | 74.8 | 1 705 | 78.8 | 1 737 | 77.4 | 1 485 | 66.7 |
| | nicht-ehelich | 6 091 | 25.2 | 458 | 21.2 | 508 | 22.6 | 741 | 33.3 |
| 30 | Staatsangehörigkeit | | | | | | | | |
| 31 | Deutsche | 21 677 | 89.7 | 1 779 | 82.2 | 1 997 | 89.0 | 1 858 | 83.4 |
| | Nichtdeutsche | 2 496 | 10.3 | 384 | 17.8 | 248 | 11.0 | 370 | 16.6 |
| | Dauer der Hilfestellung von ... bis | | | | | | | | |
| | unter ... Monaten (Jahren) | | | | | | | | |
| 32 | unter 3 Monaten | 3 489 | 14.4 | 252 | 11.7 | 258 | 11.5 | 280 | 12.6 |
| 33 | 3 - 6 Monaten | 2 416 | 10.0 | 191 | 8.8 | 174 | 7.8 | 245 | 11.0 |
| 34 | 6 - 12 Monaten | 3 277 | 13.6 | 286 | 13.2 | 324 | 14.4 | 283 | 12.7 |
| 35 | 1 - 2 Jahren | 4 406 | 18.2 | 382 | 17.7 | 426 | 19.0 | 446 | 20.0 |
| 36 | 2 - 3 Jahren | 3 028 | 12.5 | 261 | 12.1 | 314 | 14.0 | 280 | 12.6 |
| 37 | 3 - 5 Jahren | 3 620 | 15.0 | 392 | 18.1 | 322 | 14.3 | 310 | 13.9 |
| 38 | 5 - 7 Jahren | 1 754 | 7.3 | 182 | 8.4 | 180 | 8.0 | 171 | 7.7 |
| 39 | 7 - 10 Jahren | 1 167 | 4.8 | 123 | 5.7 | 117 | 5.2 | 117 | 5.3 |
| 40 | 10 und mehr Jahren | 1 016 | 4.2 | 94 | 4.3 | 130 | 5.8 | 94 | 4.2 |
| 41 | Durchschnittliche Dauer der Hilfestellung | | | | | | | | |
| | in Monaten | 32 | X | 35 | X | 36 | X | 33 | X |

außerhalb des Elternhauses

persönlichen Merkmalen, Dauer der Hilfe und Ländern

sonstige betreute Wohnform

| Brandenburg | | Bremen | | Hamburg | | Hessen | | Mecklenburg-Vorpommern | | Niedersachsen | | Lfd. Nr. |
|-------------|---------|--------|---------|---------|---------|--------|---------|------------------------|---------|---------------|---------|----------|
| Anzahl | Prozent | Anzahl | Prozent | Anzahl | Prozent | Anzahl | Prozent | Anzahl | Prozent | Anzahl | Prozent | |
| 629 | 100.0 | 126 | 100.0 | 296 | 100.0 | 1 335 | 100.0 | 540 | 100.0 | 837 | 100.0 | 1 |
| 44 | 7.0 | 3 | 2.4 | 32 | 10.8 | 27 | 2.0 | 41 | 7.6 | 22 | 2.6 | 2 |
| 70 | 11.1 | 5 | 4.0 | 20 | 6.8 | 18 | 1.3 | 48 | 8.9 | 36 | 4.3 | 3 |
| 57 | 9.1 | 1 | 0.8 | 14 | 4.7 | 40 | 3.0 | 34 | 6.3 | 35 | 4.2 | 4 |
| 71 | 11.3 | 4 | 3.2 | 25 | 8.4 | 138 | 10.3 | 63 | 11.7 | 73 | 8.7 | 5 |
| 119 | 18.9 | 26 | 20.6 | 28 | 9.5 | 262 | 19.6 | 115 | 21.3 | 128 | 15.3 | 6 |
| 186 | 29.6 | 39 | 31.0 | 93 | 31.4 | 463 | 34.7 | 156 | 28.9 | 250 | 29.9 | 7 |
| 80 | 12.7 | 41 | 32.5 | 82 | 27.7 | 330 | 24.7 | 76 | 14.1 | 247 | 29.5 | 8 |
| 2 | 0.3 | 7 | 5.6 | 2 | 0.7 | 57 | 4.3 | 7 | 1.3 | 46 | 5.5 | 9 |
| 468 | 100.0 | 88 | 100.0 | 251 | 100.0 | 837 | 100.0 | 379 | 100.0 | 647 | 100.0 | 10 |
| 42 | 9.0 | 4 | 4.5 | 31 | 12.4 | 20 | 2.4 | 29 | 7.7 | 29 | 4.5 | 11 |
| 64 | 13.7 | 2 | 2.3 | 22 | 8.8 | 16 | 1.9 | 25 | 6.6 | 20 | 3.1 | 12 |
| 50 | 10.7 | 1 | 1.1 | 16 | 6.4 | 21 | 2.5 | 41 | 10.8 | 33 | 5.1 | 13 |
| 61 | 13.0 | 4 | 4.5 | 16 | 6.4 | 50 | 6.0 | 43 | 11.3 | 48 | 7.4 | 14 |
| 66 | 14.1 | 10 | 11.4 | 34 | 13.5 | 99 | 11.8 | 61 | 16.1 | 92 | 14.2 | 15 |
| 122 | 26.1 | 22 | 25.0 | 61 | 24.3 | 320 | 38.2 | 110 | 29.0 | 209 | 32.3 | 16 |
| 59 | 12.6 | 35 | 39.8 | 67 | 26.7 | 251 | 30.0 | 65 | 17.2 | 185 | 28.6 | 17 |
| 4 | 0.9 | 10 | 11.4 | 4 | 1.6 | 60 | 7.2 | 5 | 1.3 | 31 | 4.8 | 18 |
| 1 097 | 100.0 | 214 | 100.0 | 547 | 100.0 | 2 172 | 100.0 | 919 | 100.0 | 1 484 | 100.0 | 19 |
| 86 | 7.8 | 7 | 3.3 | 63 | 11.5 | 47 | 2.2 | 70 | 7.6 | 51 | 3.4 | 20 |
| 134 | 12.2 | 7 | 3.3 | 42 | 7.7 | 34 | 1.6 | 73 | 7.9 | 56 | 3.8 | 21 |
| 107 | 9.8 | 2 | 0.9 | 30 | 5.5 | 61 | 2.8 | 75 | 8.2 | 68 | 4.6 | 22 |
| 132 | 12.0 | 8 | 3.7 | 41 | 7.5 | 188 | 8.7 | 106 | 11.5 | 121 | 8.2 | 23 |
| 185 | 16.9 | 36 | 16.8 | 62 | 11.3 | 361 | 16.6 | 176 | 19.2 | 220 | 14.8 | 24 |
| 308 | 28.1 | 61 | 28.5 | 154 | 28.2 | 783 | 36.0 | 266 | 28.9 | 459 | 30.9 | 25 |
| 139 | 12.7 | 76 | 35.5 | 149 | 27.2 | 581 | 26.7 | 141 | 15.3 | 432 | 29.1 | 26 |
| 6 | 0.5 | 17 | 7.9 | 6 | 1.1 | 117 | 5.4 | 12 | 1.3 | 77 | 5.2 | 27 |
| 760 | 69.3 | 179 | 83.6 | 388 | 70.9 | 1 757 | 80.9 | 619 | 67.4 | 1 139 | 76.8 | 28 |
| 337 | 30.7 | 35 | 16.4 | 159 | 29.1 | 415 | 19.1 | 300 | 32.6 | 345 | 23.2 | 29 |
| 1 094 | 99.7 | 176 | 82.2 | 417 | 76.2 | 1 817 | 83.7 | 917 | 99.8 | 1 390 | 93.7 | 30 |
| 3 | 0.3 | 38 | 17.8 | 130 | 23.8 | 355 | 16.3 | 2 | 0.2 | 94 | 6.3 | 31 |
| 195 | 17.8 | 30 | 14.0 | 75 | 13.7 | 147 | 6.8 | 175 | 19.0 | 206 | 13.9 | 32 |
| 154 | 14.0 | 24 | 11.2 | 50 | 9.1 | 150 | 6.9 | 124 | 13.5 | 128 | 8.6 | 33 |
| 183 | 16.7 | 30 | 14.0 | 95 | 17.4 | 236 | 10.9 | 123 | 13.4 | 155 | 10.4 | 34 |
| 204 | 18.6 | 36 | 16.8 | 109 | 19.9 | 478 | 22.0 | 130 | 14.1 | 253 | 17.0 | 35 |
| 96 | 8.8 | 30 | 14.0 | 80 | 14.6 | 319 | 14.7 | 102 | 11.1 | 198 | 13.9 | 36 |
| 111 | 10.1 | 27 | 12.6 | 88 | 16.1 | 439 | 20.2 | 102 | 11.1 | 260 | 17.5 | 37 |
| 62 | 5.7 | 17 | 7.9 | 25 | 4.6 | 220 | 10.1 | 50 | 5.4 | 122 | 8.2 | 38 |
| 41 | 3.7 | 10 | 4.7 | 18 | 3.3 | 107 | 4.9 | 55 | 6.0 | 92 | 6.2 | 39 |
| 51 | 4.6 | 10 | 4.7 | 7 | 1.3 | 76 | 3.5 | 58 | 6.3 | 70 | 4.7 | 40 |
| 27 | X | 32 | X | 25 | X | 36 | X | 32 | X | 36 | X | 41 |

Hilfe zur Erziehung
21 Junge Menschen mit beendeter Hilfe 1993 nach
21.3 Heimerziehung,

| Lfd. Nr. | Gegenstand der Nachweisung | Nordrhein- Westfalen | | Rheinland- Pfalz | | Saarland | | Sachsen | |
|-------------|---|-------------------------|---------|---------------------|---------|----------|---------|---------|---------|
| | | Anzahl | Prozent | Anzahl | Prozent | Anzahl | Prozent | Anzahl | Prozent |
| 1 | Männlich | 3 092 | 100.0 | 480 | 100.0 | 224 | 100.0 | 1 035 | 100.0 |
| 2 | Alter von ... bis unter ... Jahren | | | | | | | | |
| 3 | unter 3 | 146 | 4.7 | 23 | 4.8 | 2 | 0.9 | 93 | 9.0 |
| 4 | 3 - 6 | 178 | 5.8 | 20 | 4.2 | 11 | 4.9 | 96 | 9.3 |
| 5 | 6 - 9 | 164 | 5.3 | 22 | 4.6 | 12 | 5.4 | 93 | 9.0 |
| 6 | 9 - 12 | 263 | 8.5 | 45 | 9.6 | 16 | 7.1 | 121 | 11.7 |
| 7 | 12 - 15 | 464 | 15.0 | 80 | 16.7 | 31 | 13.8 | 207 | 20.0 |
| 8 | 15 - 18 | 872 | 28.2 | 174 | 36.3 | 68 | 30.4 | 281 | 27.1 |
| 9 | 18 - 21 | 803 | 26.0 | 100 | 20.8 | 75 | 33.5 | 138 | 13.3 |
| 9 | 21 und älter | 202 | 6.5 | 15 | 3.1 | 9 | 4.0 | 6 | 0.6 |
| 10 | Weiblich | 2 538 | 100.0 | 411 | 100.0 | 142 | 100.0 | 720 | 100.0 |
| 11 | Alter von ... bis unter ... Jahren | | | | | | | | |
| 12 | unter 3 | 106 | 4.2 | 19 | 4.6 | 8 | 5.6 | 94 | 13.1 |
| 13 | 3 - 6 | 142 | 5.6 | 27 | 6.6 | 4 | 2.8 | 100 | 13.9 |
| 14 | 6 - 9 | 149 | 5.9 | 32 | 7.8 | 3 | 2.1 | 71 | 9.9 |
| 15 | 9 - 12 | 196 | 7.7 | 24 | 5.8 | 8 | 5.6 | 72 | 10.0 |
| 16 | 12 - 15 | 339 | 13.4 | 57 | 13.9 | 18 | 12.7 | 95 | 13.2 |
| 17 | 15 - 18 | 827 | 32.6 | 141 | 34.3 | 48 | 33.8 | 205 | 28.5 |
| 18 | 18 - 21 | 646 | 25.5 | 92 | 22.4 | 44 | 31.0 | 76 | 10.6 |
| 18 | 21 und älter | 133 | 5.2 | 19 | 4.6 | 9 | 6.3 | 7 | 1.0 |
| 19 | Insgesamt | 5 630 | 100.0 | 891 | 100.0 | 366 | 100.0 | 1 755 | 100.0 |
| 20 | Alter von ... bis unter ... Jahren | | | | | | | | |
| 21 | unter 3 | 252 | 4.5 | 42 | 4.7 | 10 | 2.7 | 187 | 10.7 |
| 22 | 3 - 6 | 320 | 5.7 | 47 | 5.3 | 15 | 4.1 | 196 | 11.2 |
| 23 | 6 - 9 | 313 | 5.6 | 54 | 6.1 | 15 | 4.1 | 164 | 9.3 |
| 24 | 9 - 12 | 458 | 8.2 | 70 | 7.9 | 24 | 6.6 | 193 | 11.0 |
| 25 | 12 - 15 | 803 | 14.3 | 137 | 15.4 | 49 | 13.4 | 302 | 17.2 |
| 26 | 15 - 18 | 1 699 | 30.2 | 315 | 35.4 | 116 | 31.7 | 486 | 27.7 |
| 27 | 18 - 21 | 1 449 | 25.7 | 192 | 21.5 | 119 | 32.5 | 214 | 12.2 |
| 27 | 21 und älter | 335 | 6.0 | 34 | 3.8 | 18 | 4.9 | 13 | 0.7 |
| 28 | Kindschaftsverhältnis | | | | | | | | |
| 29 | ehelich | 4 430 | 78.7 | 713 | 80.0 | 294 | 80.3 | 1 117 | 63.6 |
| 29 | nicht-ehelich | 1 200 | 21.3 | 178 | 20.0 | 72 | 19.7 | 638 | 36.4 |
| 30 | Staatsangehörigkeit | | | | | | | | |
| 31 | Deutsche | 4 958 | 88.1 | 797 | 89.5 | 332 | 90.7 | 1 734 | 98.8 |
| 31 | Nichtdeutsche | 672 | 11.9 | 94 | 10.5 | 34 | 9.3 | 21 | 1.2 |
| 32 | Dauer der Hilfestellung von ... bis | | | | | | | | |
| 33 | unter 3 Monaten | 857 | 15.2 | 139 | 15.6 | 36 | 9.8 | 316 | 18.0 |
| 34 | 3 - 6 Monaten | 554 | 9.8 | 75 | 8.4 | 24 | 6.6 | 245 | 14.0 |
| 35 | 6 - 12 Monaten | 753 | 13.4 | 131 | 14.7 | 35 | 9.6 | 265 | 15.1 |
| 36 | 1 - 2 Jahren | 950 | 16.9 | 167 | 18.7 | 53 | 14.5 | 341 | 19.4 |
| 37 | 2 - 3 Jahren | 715 | 12.7 | 100 | 11.2 | 57 | 15.6 | 202 | 11.5 |
| 38 | 3 - 5 Jahren | 872 | 15.5 | 132 | 14.8 | 107 | 29.2 | 185 | 10.5 |
| 39 | 5 - 7 Jahren | 435 | 7.7 | 55 | 6.2 | 30 | 8.2 | 78 | 4.4 |
| 40 | 7 - 10 Jahren | 276 | 4.9 | 47 | 5.3 | 15 | 4.1 | 67 | 3.8 |
| 40 | 10 und mehr Jahren | 218 | 3.9 | 45 | 5.1 | 9 | 2.5 | 56 | 3.2 |
| 41 | Durchschnittliche Dauer der Hilfestellung | | | | | | | | |
| | in Monaten | 32 | X | 33 | X | 35 | X | 26 | X |

außerhalb des Elternhauses

persönlichen Merkmalen, Dauer der Hilfe und Ländern

sonstige betreute Wohnform

| Sachsen- Anhalt | | Schleswig- Holstein | | Thüringen | | Nachrichtlich | | | | Lfd. Nr. |
|--------------------|---------|------------------------|---------|-----------|---------|-----------------------|---------|----------------------------|---------|-------------|
| | | | | | | früheres Bundesgebiet | | neue Länder und Berlin-Ost | | |
| Anzahl | Prozent | Anzahl | Prozent | Anzahl | Prozent | Anzahl | Prozent | Anzahl | Prozent | |
| 578 | 100.0 | 335 | 100.0 | 538 | 100.0 | 10 180 | 100.0 | 3 653 | 100.0 | 1 |
| 51 | 8.8 | 12 | 3.6 | 45 | 8.4 | 395 | 3.9 | 297 | 8.1 | 2 |
| 70 | 12.1 | 13 | 3.9 | 63 | 11.7 | 433 | 4.3 | 383 | 10.5 | 3 |
| 46 | 8.0 | 19 | 5.7 | 45 | 8.4 | 494 | 4.9 | 302 | 8.3 | 4 |
| 65 | 11.2 | 21 | 6.3 | 55 | 10.2 | 916 | 9.0 | 409 | 11.2 | 5 |
| 116 | 20.1 | 55 | 16.4 | 114 | 21.2 | 1 627 | 16.0 | 737 | 20.2 | 6 |
| 146 | 25.3 | 114 | 34.0 | 153 | 28.4 | 3 142 | 30.9 | 1 008 | 27.6 | 7 |
| 79 | 13.7 | 88 | 26.3 | 60 | 11.2 | 2 621 | 25.7 | 493 | 13.5 | 8 |
| 5 | 0.9 | 13 | 3.9 | 3 | 0.6 | 552 | 5.4 | 24 | 0.7 | 9 |
| 410 | 100.0 | 246 | 100.0 | 357 | 100.0 | 7 780 | 100.0 | 2 560 | 100.0 | 10 |
| 49 | 12.0 | 10 | 4.1 | 35 | 9.8 | 322 | 4.1 | 270 | 10.5 | 11 |
| 52 | 12.7 | 16 | 6.5 | 36 | 10.1 | 357 | 4.6 | 301 | 11.8 | 12 |
| 42 | 10.2 | 11 | 4.5 | 24 | 6.7 | 406 | 5.2 | 244 | 9.5 | 13 |
| 44 | 10.7 | 16 | 6.5 | 42 | 11.8 | 582 | 7.5 | 280 | 10.9 | 14 |
| 71 | 17.3 | 30 | 12.2 | 58 | 16.2 | 1 033 | 13.3 | 384 | 15.0 | 15 |
| 97 | 23.7 | 82 | 33.3 | 107 | 30.0 | 2 495 | 32.1 | 719 | 28.1 | 16 |
| 51 | 12.4 | 72 | 29.3 | 52 | 14.6 | 2 114 | 27.2 | 338 | 13.2 | 17 |
| 4 | 1.0 | 9 | 3.7 | 3 | 0.8 | 471 | 6.1 | 24 | 0.9 | 18 |
| 988 | 100.0 | 581 | 100.0 | 895 | 100.0 | 17 960 | 100.0 | 6 213 | 100.0 | 19 |
| 100 | 10.1 | 22 | 3.8 | 80 | 8.9 | 717 | 4.0 | 567 | 9.1 | 20 |
| 122 | 12.3 | 29 | 5.0 | 99 | 11.1 | 790 | 4.4 | 684 | 11.0 | 21 |
| 88 | 8.9 | 30 | 5.2 | 69 | 7.7 | 900 | 5.0 | 546 | 8.8 | 22 |
| 109 | 11.0 | 37 | 6.4 | 97 | 10.8 | 1 498 | 8.3 | 689 | 11.1 | 23 |
| 187 | 18.9 | 85 | 14.6 | 172 | 19.2 | 2 660 | 14.8 | 1 121 | 18.0 | 24 |
| 243 | 24.6 | 196 | 33.7 | 260 | 29.1 | 5 637 | 31.4 | 1 727 | 27.8 | 25 |
| 130 | 13.2 | 160 | 27.5 | 112 | 12.5 | 4 735 | 26.4 | 831 | 13.4 | 26 |
| 9 | 0.9 | 22 | 3.8 | 6 | 0.7 | 1 023 | 5.7 | 48 | 0.8 | 27 |
| 702 | 71.1 | 458 | 78.8 | 599 | 66.9 | 13 974 | 77.8 | 4 108 | 66.1 | 28 |
| 286 | 28.9 | 123 | 21.2 | 296 | 33.1 | 3 986 | 22.2 | 2 105 | 33.9 | 29 |
| 982 | 99.4 | 539 | 92.8 | 892 | 99.7 | 15 513 | 86.4 | 6 164 | 99.2 | 30 |
| 6 | 0.6 | 42 | 7.2 | 3 | 0.3 | 2 447 | 13.6 | 49 | 0.8 | 31 |
| 211 | 21.4 | 99 | 17.0 | 213 | 23.8 | 2 289 | 12.7 | 1 200 | 19.3 | 32 |
| 105 | 10.6 | 70 | 12.0 | 103 | 11.5 | 1 608 | 9.0 | 808 | 13.0 | 33 |
| 148 | 15.0 | 103 | 17.7 | 127 | 14.2 | 2 343 | 13.0 | 934 | 15.0 | 34 |
| 175 | 17.7 | 95 | 16.4 | 161 | 18.0 | 3 287 | 18.3 | 1 119 | 18.0 | 35 |
| 104 | 10.5 | 72 | 12.4 | 98 | 10.9 | 2 344 | 13.1 | 684 | 11.0 | 36 |
| 119 | 12.0 | 68 | 11.7 | 86 | 9.6 | 2 952 | 16.4 | 668 | 10.8 | 37 |
| 59 | 6.0 | 35 | 6.0 | 33 | 3.7 | 1 457 | 8.1 | 297 | 4.8 | 38 |
| 26 | 2.6 | 22 | 3.8 | 34 | 3.8 | 924 | 5.1 | 243 | 3.9 | 39 |
| 41 | 4.1 | 17 | 2.9 | 40 | 4.5 | 756 | 4.2 | 260 | 4.2 | 40 |
| 27 | X | 27 | X | 26 | X | 34 | X | 27 | X | 41 |

22 Junge Menschen mit beendeter Hilfe 1993 nach Art und Unterbringungsform der Hilfe, vorangegangener Hilfe,

22.1 Insg

| Lfd. Nr. | Gegenstand der Nachweisung | Deutschland | | Baden- Württemberg | | Bayern | | Berlin | |
|--|---|-------------|---------|-----------------------|---------|--------|---------|--------|---------|
| | | Anzahl | Prozent | Anzahl | Prozent | Anzahl | Prozent | Anzahl | Prozent |
| 1 | Insgesamt | 38 203 | 100.0 | 4 184 | 100.0 | 4 078 | 100.0 | 3 118 | 100.0 |
| 2 | Erziehung in einer Tagesgruppe | 3 482 | 9.1 | 641 | 15.3 | 580 | 14.2 | 18 | 0.6 |
| 3 | Unterbringung in einer Pflegefamilie | 904 | 2.4 | 31 | 0.7 | 252 | 6.2 | 9 | 0.3 |
| 4 | Unterbringung in einer Tagesgruppe in einer Einrichtung | 2 578 | 6.7 | 610 | 14.6 | 328 | 8.0 | 9 | 0.3 |
| 5 | Vollzeitpflege in einer anderen Familie | 10 051 | 26.3 | 1 325 | 31.7 | 1 221 | 29.9 | 869 | 27.9 |
| 6 | Unterbringung bei Großeltern/Verwandten | 2 192 | 5.7 | 272 | 6.5 | 190 | 4.7 | 70 | 2.2 |
| 7 | Unterbringung in einer Pflegefamilie | 7 859 | 20.6 | 1 053 | 25.2 | 1 031 | 25.3 | 799 | 25.6 |
| 8 | Heimerziehung, sonstige betreute Wohnform | 24 173 | 63.3 | 2 163 | 51.7 | 2 245 | 55.1 | 2 226 | 71.4 |
| 9 | Unterbringung in einem Heim | 21 249 | 55.6 | 1 879 | 44.9 | 2 074 | 50.9 | 2 119 | 68.0 |
| 10 | Unterbringung in einer Wohngemeinschaft | 1 620 | 4.2 | 160 | 3.8 | 128 | 3.1 | 99 | 3.2 |
| 11 | Unterbringung in eigener Wohnung | 1 304 | 3.4 | 124 | 3.0 | 43 | 1.1 | 8 | 0.3 |
| 12 | Intensive sozialpädagogische Einzelbetreuung | 497 | 1.3 | 55 | 1.3 | 32 | 0.8 | 5 | 0.2 |
| Vorangegangene Hilfe | | | | | | | | | |
| 13 | ohne vorangegangene Hilfe | 10 369 | 27.1 | 1 334 | 31.9 | 1 769 | 43.4 | 985 | 31.6 |
| 14 | mit vorangegangener Hilfe | 27 834 | 72.9 | 2 850 | 68.1 | 2 309 | 56.6 | 2 133 | 68.4 |
| 15 | davon nach Art der Hilfe | | | | | | | | |
| 15 | ambulante Beratung in Fragen der Erziehung | 13 845 | 36.2 | 1 306 | 31.2 | 1 243 | 30.5 | 1 058 | 33.9 |
| 16 | vorläufige Schutzmaßnahmen | 1 117 | 2.9 | 155 | 3.7 | 68 | 1.7 | 119 | 3.8 |
| 17 | institutionelle Beratung | 2 460 | 6.4 | 245 | 5.9 | 128 | 3.1 | 183 | 5.9 |
| 18 | soziale Gruppenarbeit | 126 | 0.3 | 14 | 0.3 | 4 | 0.1 | 8 | 0.3 |
| 19 | Erziehungsbeistand, Betreuungshelfer | 740 | 1.9 | 50 | 1.2 | 54 | 1.3 | 24 | 0.8 |
| 20 | sozialpädagogische Familienhilfe | 2 072 | 5.4 | 191 | 4.6 | 59 | 1.4 | 150 | 4.8 |
| 21 | Erziehung in einer Tagesgruppe | 671 | 1.8 | 125 | 3.0 | 105 | 2.6 | 24 | 0.8 |
| 22 | Vollzeitpflege in einer anderen Familie | 2 260 | 5.9 | 322 | 7.7 | 262 | 6.4 | 123 | 3.9 |
| 23 | Heimerziehung, sonstige betreute Wohnform | 4 210 | 11.0 | 387 | 9.2 | 360 | 8.8 | 391 | 12.5 |
| 24 | intensive sozialpädagogische Einzel- betreuung | 175 | 0.5 | 23 | 0.5 | 5 | 0.1 | 34 | 1.1 |
| 25 | Eingliederungshilfe nach dem BSHG | 158 | 0.4 | 32 | 0.8 | 21 | 0.5 | 19 | 0.6 |
| Aufenthalt vor der Hilfeeigenschaft | | | | | | | | | |
| 26 | Eltern | 9 563 | 25.0 | 1 138 | 27.2 | 1 020 | 25.0 | 713 | 22.9 |
| 27 | Elternteil mit Stiefelternteil/Partner | 6 935 | 18.2 | 637 | 15.2 | 521 | 12.8 | 605 | 19.4 |
| 28 | alleinerziehender Elternteil | 14 139 | 37.0 | 1 577 | 37.7 | 1 748 | 42.9 | 1 160 | 37.2 |
| 29 | Großeltern/Verwandte | 2 026 | 5.3 | 245 | 5.9 | 210 | 5.1 | 119 | 3.8 |
| 30 | Pflegefamilie | 1 748 | 4.6 | 227 | 5.4 | 243 | 6.0 | 115 | 3.7 |
| 31 | Heim | 2 782 | 7.3 | 250 | 6.0 | 222 | 5.4 | 270 | 8.7 |
| 32 | Wohngemeinschaft | 143 | 0.4 | 13 | 0.3 | 15 | 0.4 | 24 | 0.8 |
| 33 | eigene Wohnung | 153 | 0.4 | 22 | 0.5 | 19 | 0.5 | 9 | 0.3 |
| 34 | ohne feste Unterkunft | 714 | 1.9 | 75 | 1.8 | 80 | 2.0 | 103 | 3.3 |
| Ursache der Beendigung der Hilfeeigenschaft | | | | | | | | | |
| 35 | Abschluß | 11 850 | 31.0 | 1 292 | 30.9 | 1 288 | 31.6 | 1 177 | 37.7 |
| 36 | vorzeitige Beendigung auf Veranlassung des Sorgeberechtigten bzw. Volljährigen | 8 516 | 22.3 | 966 | 23.1 | 1 131 | 27.7 | 747 | 24.0 |
| 37 | Abgabe an ein anderes Jugendamt | 6 081 | 15.9 | 588 | 14.1 | 692 | 17.0 | 452 | 14.5 |
| 38 | sonstige Beendigung | 5 405 | 14.1 | 788 | 18.8 | 570 | 14.0 | 398 | 12.8 |
| 39 | Adoptionspflege | 933 | 2.4 | 74 | 1.8 | 89 | 2.2 | 65 | 2.1 |
| 40 | Überleitung in eine der folgenden Hilfe- arten zusammen | 5 418 | 14.2 | 476 | 11.4 | 308 | 7.6 | 279 | 8.9 |
| 41 | davon: | | | | | | | | |
| 41 | ambulante Beratung in Fragen der Erziehung | 1 311 | 3.4 | 59 | 1.4 | 20 | 0.5 | 59 | 1.9 |
| 42 | institutionelle Beratung | 166 | 0.4 | 12 | 0.3 | 1 | 0.0 | 16 | 0.5 |
| 43 | soziale Gruppenarbeit | 22 | 0.1 | 7 | 0.2 | - | - | - | - |
| 44 | Erziehungsbeistand, Betreuungshelfer | 228 | 0.6 | 15 | 0.4 | 7 | 0.2 | 6 | 0.2 |
| 45 | sozialpädagogische Familienhilfe | 539 | 1.4 | 37 | 0.9 | 9 | 0.2 | 14 | 0.4 |
| 46 | Erziehung in einer Tagesgruppe | 167 | 0.4 | 44 | 1.1 | 16 | 0.4 | 5 | 0.2 |
| 47 | Vollzeitpflege in einer anderen Familie | 1 093 | 2.9 | 79 | 1.9 | 45 | 1.1 | 70 | 2.2 |
| 48 | Heimerziehung, sonstige betreute Wohnform | 1 225 | 3.2 | 175 | 4.2 | 90 | 2.2 | 81 | 2.6 |
| 49 | intensive sozialpädagogische Einzel- betreuung | 204 | 0.5 | 8 | 0.2 | 8 | 0.2 | 15 | 0.5 |
| 50 | Eingliederungshilfe nach dem BSHG | 463 | 1.2 | 40 | 1.0 | 112 | 2.7 | 13 | 0.4 |
| Aufenthalt im Anschluß an die Hilfeeigenschaft | | | | | | | | | |
| 51 | Eltern | 5 862 | 15.3 | 725 | 17.3 | 629 | 15.4 | 409 | 13.1 |
| 52 | Elternteil mit Stiefelternteil/Partner | 4 618 | 12.1 | 476 | 11.4 | 408 | 10.0 | 275 | 8.8 |
| 53 | alleinerziehender Elternteil | 8 112 | 21.2 | 898 | 21.5 | 1 062 | 26.0 | 626 | 20.1 |
| 54 | Großeltern/Verwandte | 1 991 | 5.2 | 271 | 6.5 | 184 | 4.5 | 114 | 3.7 |
| 55 | Pflegefamilie | 4 566 | 12.0 | 542 | 13.0 | 548 | 13.4 | 423 | 13.6 |
| 56 | Heim | 5 317 | 13.9 | 449 | 10.7 | 635 | 15.6 | 398 | 12.8 |
| 57 | Wohngemeinschaft | 930 | 2.4 | 131 | 3.1 | 59 | 1.4 | 62 | 2.0 |
| 58 | eigene Wohnung | 5 369 | 14.1 | 576 | 13.8 | 436 | 10.7 | 466 | 14.9 |
| 59 | ohne feste Unterkunft | 686 | 1.8 | 83 | 2.0 | 66 | 1.6 | 106 | 3.4 |
| 60 | ohne Angabe | 752 | 2.0 | 33 | 0.8 | 51 | 1.3 | 239 | 7.7 |

außerhalb des Elternhauses

Aufenthalt vor und nach der Hilfestellung sowie nach Ursache der Beendigung und Ländern

samt

| Brandenburg | | Bremen | | Hamburg | | Hessen | | Mecklenburg-Vorpommern | | Niedersachsen | | Lfd. Nr. |
|-------------|---------|--------|---------|---------|---------|--------|---------|------------------------|---------|---------------|---------|----------|
| Anzahl | Prozent | Anzahl | Prozent | Anzahl | Prozent | Anzahl | Prozent | Anzahl | Prozent | Anzahl | Prozent | |
| 1 395 | 100.0 | 427 | 100.0 | 796 | 100.0 | 3 144 | 100.0 | 1 258 | 100.0 | 2 717 | 100.0 | 1 |
| 29 | 2.1 | 59 | 13.8 | 5 | 0.6 | 240 | 7.6 | 119 | 9.5 | 263 | 9.7 | 2 |
| - | - | 1 | 0.2 | 1 | 0.1 | 29 | 0.9 | - | - | 68 | 2.5 | 3 |
| 29 | 2.1 | 58 | 13.6 | 4 | 0.5 | 211 | 6.7 | 119 | 9.5 | 195 | 7.2 | 4 |
| 263 | 18.9 | 144 | 33.7 | 228 | 28.6 | 647 | 20.6 | 218 | 17.3 | 920 | 33.9 | 5 |
| 157 | 11.3 | 15 | 3.5 | 68 | 8.5 | 116 | 3.7 | 129 | 10.3 | 92 | 3.4 | 6 |
| 106 | 7.6 | 129 | 30.2 | 160 | 20.1 | 531 | 16.9 | 89 | 7.1 | 828 | 30.5 | 7 |
| 1 097 | 78.6 | 214 | 50.1 | 547 | 68.7 | 2 172 | 69.1 | 919 | 73.1 | 1 484 | 54.6 | 8 |
| 1 070 | 76.7 | 146 | 34.2 | 335 | 42.1 | 1 841 | 58.6 | 862 | 68.5 | 1 173 | 43.2 | 9 |
| 24 | 1.7 | 42 | 9.8 | 153 | 19.2 | 117 | 3.7 | 57 | 4.5 | 164 | 6.0 | 10 |
| 3 | 0.2 | 26 | 6.1 | 59 | 7.4 | 214 | 6.8 | - | - | 147 | 5.4 | 11 |
| 6 | 0.4 | 10 | 2.3 | 16 | 2.0 | 85 | 2.7 | 2 | 0.2 | 50 | 1.8 | 12 |
| 344 | 24.7 | 101 | 23.7 | 189 | 23.7 | 641 | 20.4 | 334 | 26.6 | 648 | 23.8 | 13 |
| 1 051 | 75.3 | 326 | 76.3 | 607 | 76.3 | 2 503 | 79.6 | 924 | 73.4 | 2 069 | 76.2 | 14 |
| 731 | 52.4 | 127 | 29.7 | 379 | 47.6 | 1 011 | 32.2 | 528 | 42.0 | 947 | 34.9 | 15 |
| 36 | 2.6 | 23 | 5.4 | 40 | 5.0 | 61 | 1.9 | 27 | 2.1 | 85 | 3.1 | 16 |
| 53 | 3.8 | 24 | 5.6 | 32 | 4.0 | 421 | 13.4 | 32 | 2.5 | 264 | 9.7 | 17 |
| 1 | 0.1 | 7 | 1.6 | 8 | 1.0 | 36 | 1.1 | 2 | 0.2 | 15 | 0.6 | 18 |
| 5 | 0.4 | 4 | 0.9 | 2 | 0.3 | 129 | 4.1 | 17 | 1.4 | 37 | 1.4 | 19 |
| 117 | 8.4 | 23 | 5.4 | 15 | 1.9 | 123 | 3.9 | 165 | 13.1 | 160 | 5.9 | 20 |
| 4 | 0.3 | 15 | 3.5 | 7 | 0.9 | 56 | 1.8 | 13 | 1.0 | 55 | 2.0 | 21 |
| 19 | 1.4 | 29 | 6.8 | 36 | 4.5 | 204 | 6.5 | 17 | 1.4 | 227 | 8.4 | 22 |
| 82 | 5.9 | 56 | 13.1 | 79 | 9.9 | 418 | 13.3 | 119 | 9.5 | 249 | 9.2 | 23 |
| 3 | 0.2 | 12 | 2.8 | 3 | 0.4 | 16 | 0.5 | 3 | 0.2 | 19 | 0.7 | 24 |
| - | - | 6 | 1.4 | 6 | 0.8 | 28 | 0.9 | 1 | 0.1 | 11 | 0.4 | 25 |
| 380 | 27.2 | 105 | 24.6 | 189 | 23.7 | 777 | 24.7 | 351 | 27.9 | 612 | 22.5 | 26 |
| 348 | 24.9 | 71 | 16.6 | 125 | 15.7 | 579 | 18.4 | 255 | 20.3 | 555 | 20.4 | 27 |
| 495 | 35.5 | 162 | 37.9 | 316 | 39.7 | 1 152 | 36.6 | 437 | 34.7 | 984 | 36.2 | 28 |
| 68 | 4.9 | 22 | 5.2 | 55 | 6.9 | 164 | 5.2 | 64 | 5.1 | 152 | 5.6 | 29 |
| 21 | 1.5 | 16 | 3.7 | 30 | 3.8 | 164 | 5.2 | 24 | 1.9 | 171 | 6.3 | 30 |
| 67 | 4.8 | 34 | 8.0 | 45 | 5.7 | 259 | 8.2 | 98 | 7.8 | 172 | 6.3 | 31 |
| 4 | 0.3 | 4 | 0.9 | 6 | 0.8 | 6 | 0.2 | 3 | 0.2 | 13 | 0.5 | 32 |
| 2 | 0.1 | 1 | 0.2 | 2 | 0.3 | 10 | 0.3 | 4 | 0.3 | 16 | 0.6 | 33 |
| 10 | 0.7 | 12 | 2.8 | 28 | 3.5 | 33 | 1.0 | 22 | 1.7 | 42 | 1.5 | 34 |
| 380 | 27.2 | 155 | 36.3 | 274 | 34.4 | 533 | 17.0 | 368 | 29.3 | 775 | 28.5 | 35 |
| 366 | 26.2 | 74 | 17.3 | 153 | 19.2 | 458 | 14.6 | 334 | 26.6 | 560 | 20.6 | 36 |
| 124 | 8.9 | 58 | 13.6 | 50 | 6.3 | 1 574 | 50.1 | 103 | 8.2 | 448 | 16.5 | 37 |
| 131 | 9.4 | 77 | 18.0 | 181 | 22.7 | 370 | 11.8 | 214 | 17.0 | 424 | 15.6 | 38 |
| 45 | 3.2 | 12 | 2.8 | 27 | 3.4 | 43 | 1.4 | 40 | 3.2 | 65 | 2.4 | 39 |
| 349 | 25.0 | 51 | 11.9 | 111 | 13.9 | 166 | 5.3 | 199 | 15.8 | 445 | 16.4 | 40 |
| 159 | 11.4 | 7 | 1.6 | 20 | 2.5 | 16 | 0.5 | 18 | 1.4 | 76 | 2.8 | 41 |
| 9 | 0.6 | 1 | 0.2 | 1 | 0.1 | - | - | 1 | 0.1 | 24 | 0.9 | 42 |
| - | - | - | - | - | - | 1 | 0.0 | 2 | 0.2 | 6 | 0.2 | 43 |
| 5 | 0.4 | 2 | 0.5 | 9 | 1.1 | 21 | 0.7 | 20 | 1.6 | 20 | 0.7 | 44 |
| 44 | 3.2 | 7 | 1.6 | 13 | 1.6 | 6 | 0.2 | 43 | 3.4 | 31 | 1.1 | 45 |
| 5 | 0.4 | - | - | - | - | 7 | 0.2 | 8 | 0.6 | 11 | 0.4 | 46 |
| 85 | 6.1 | 10 | 2.3 | 22 | 2.8 | 22 | 0.7 | 71 | 5.6 | 68 | 2.5 | 47 |
| 26 | 1.9 | 19 | 4.4 | 21 | 2.6 | 63 | 2.0 | 31 | 2.5 | 161 | 5.9 | 48 |
| 6 | 0.4 | 2 | 0.5 | 6 | 0.8 | 8 | 0.3 | 2 | 0.2 | 18 | 0.7 | 49 |
| 10 | 0.7 | 3 | 0.7 | 19 | 2.4 | 22 | 0.7 | 3 | 0.2 | 30 | 1.1 | 50 |
| 245 | 17.6 | 85 | 19.9 | 87 | 10.9 | 283 | 9.0 | 258 | 20.5 | 355 | 13.1 | 51 |
| 289 | 20.7 | 38 | 8.9 | 61 | 7.7 | 200 | 6.4 | 206 | 16.4 | 315 | 11.6 | 52 |
| 322 | 23.1 | 78 | 18.3 | 197 | 24.7 | 379 | 12.1 | 286 | 22.7 | 455 | 16.7 | 53 |
| 103 | 7.4 | 20 | 4.7 | 53 | 6.7 | 117 | 3.7 | 94 | 7.5 | 119 | 4.4 | 54 |
| 141 | 10.1 | 47 | 11.0 | 99 | 12.4 | 321 | 10.2 | 121 | 9.6 | 361 | 13.3 | 55 |
| 127 | 9.1 | 28 | 6.6 | 74 | 9.3 | 1 203 | 38.3 | 108 | 8.6 | 391 | 14.4 | 56 |
| 5 | 0.4 | 18 | 4.2 | 71 | 8.9 | 88 | 2.8 | 15 | 1.2 | 90 | 3.3 | 57 |
| 120 | 8.6 | 111 | 26.0 | 116 | 14.6 | 517 | 16.4 | 94 | 7.5 | 502 | 18.5 | 58 |
| 16 | 1.1 | 2 | 0.5 | 17 | 2.1 | 32 | 1.0 | 2 | 0.2 | 42 | 1.5 | 59 |
| 27 | 1.9 | - | - | 21 | 2.6 | 4 | 0.1 | 74 | 5.9 | 87 | 3.2 | 60 |

22 Junge Menschen mit beendeter Hilfe 1993 nach Art und Unterbringungsform der Hilfe, vorangegangener Hilfe,

22.1 Insg

| Lfd. Nr. | Gegenstand der Nachweisung | Nordrhein- Westfalen | | Rheinland- Pfalz | | Saarland | | Sachsen | |
|--|---|-------------------------|---------|---------------------|---------|----------|---------|---------|---------|
| | | Anzahl | Prozent | Anzahl | Prozent | Anzahl | Prozent | Anzahl | Prozent |
| 1 | Insgesamt | 8 607 | 100.0 | 1 770 | 100.0 | 548 | 100.0 | 2 196 | 100.0 |
| 2 | Erziehung in einer Tagesgruppe | 415 | 4.8 | 284 | 16.0 | 67 | 12.2 | 40 | 1.8 |
| 3 | Unterbringung in einer Pflegefamilie | 91 | 1.1 | 146 | 8.2 | 1 | 0.2 | 3 | 0.1 |
| 4 | Unterbringung in einer Tagesgruppe in einer Einrichtung | 324 | 3.8 | 138 | 7.8 | 66 | 12.0 | 37 | 1.7 |
| 5 | Vollzeitpflege in einer anderen Familie | 2 387 | 27.7 | 559 | 31.6 | 111 | 20.3 | 394 | 17.9 |
| 6 | Unterbringung bei Großeltern/Verwandten ... | 479 | 5.6 | 111 | 6.3 | 35 | 6.4 | 204 | 9.3 |
| 7 | Unterbringung in einer Pflegefamilie | 1 908 | 22.2 | 448 | 25.3 | 76 | 13.9 | 190 | 8.7 |
| 8 | Heimerziehung, sonstige betreute Wohnform ... | 5 630 | 65.4 | 891 | 50.3 | 366 | 66.8 | 1 755 | 79.9 |
| 9 | Unterbringung in einem Heim | 4 636 | 53.9 | 795 | 44.9 | 323 | 58.9 | 1 704 | 77.6 |
| 10 | Unterbringung in einer Wohngemeinschaft ... | 444 | 5.2 | 44 | 2.5 | 23 | 4.2 | 34 | 1.5 |
| 11 | Unterbringung in eigener Wohnung | 550 | 6.4 | 52 | 2.9 | 20 | 3.6 | 17 | 0.8 |
| 12 | Intensive sozialpädagogische Einzelbetreuung | 175 | 2.0 | 36 | 2.0 | 4 | 0.7 | 7 | 0.3 |
| Vorangegangene Hilfe | | | | | | | | | |
| 13 | ohne vorangegangene Hilfe | 1 603 | 18.6 | 663 | 37.5 | 151 | 27.6 | 497 | 22.6 |
| 14 | mit vorangegangener Hilfe | 7 004 | 81.4 | 1 107 | 62.5 | 397 | 72.4 | 1 699 | 77.4 |
| davon nach Art der Hilfe | | | | | | | | | |
| 15 | ambulante Beratung in Fragen der Erziehung | 3 063 | 35.6 | 549 | 31.0 | 159 | 29.0 | 1 057 | 48.1 |
| 16 | vorläufige Schutzmaßnahmen | 308 | 3.6 | 29 | 1.6 | 21 | 3.8 | 60 | 2.7 |
| 17 | institutionelle Beratung | 709 | 8.2 | 87 | 4.9 | 38 | 6.9 | 77 | 3.5 |
| 18 | soziale Gruppenarbeit | 17 | 0.2 | 2 | 0.1 | 3 | 0.5 | 1 | 0.0 |
| 19 | Erziehungsbeistand, Betreuungshelfer | 252 | 2.9 | 16 | 0.9 | 56 | 10.2 | 19 | 0.9 |
| 20 | sozialpädagogische Familienhilfe | 497 | 5.8 | 85 | 4.8 | 15 | 2.7 | 213 | 9.7 |
| 21 | Erziehung in einer Tagesgruppe | 131 | 1.5 | 35 | 2.0 | 24 | 4.4 | 15 | 0.7 |
| 22 | Vollzeitpflege in einer anderen Familie .. | 696 | 8.1 | 124 | 7.0 | 21 | 3.8 | 40 | 1.8 |
| 23 | Heimerziehung, sonstige betreute Wohnform | 1 281 | 14.9 | 173 | 9.8 | 56 | 10.2 | 209 | 9.5 |
| 24 | intensive sozialpädagogische Einzel- betreuung | 32 | 0.4 | 4 | 0.2 | 1 | 0.2 | 7 | 0.3 |
| 25 | Eingliederungshilfe nach dem BSHG | 18 | 0.2 | 3 | 0.2 | 3 | 0.5 | 1 | 0.0 |
| Aufenthalt vor der Hilfefewährung | | | | | | | | | |
| 26 | Eltern | 2 138 | 24.8 | 435 | 24.6 | 152 | 27.7 | 468 | 21.3 |
| 27 | Elternteil mit Stiefelternteil/Partner | 1 404 | 16.3 | 275 | 15.5 | 104 | 19.0 | 641 | 29.2 |
| 28 | alleinerziehender Elternteil | 2 908 | 33.8 | 715 | 40.4 | 212 | 38.7 | 782 | 35.6 |
| 29 | Großeltern/Verwandte | 508 | 5.9 | 124 | 7.0 | 34 | 6.2 | 102 | 4.6 |
| 30 | Pflegefamilie | 520 | 6.0 | 78 | 4.4 | 14 | 2.6 | 34 | 1.5 |
| 31 | Heim | 853 | 9.9 | 108 | 6.1 | 20 | 3.6 | 135 | 6.1 |
| 32 | Wohngemeinschaft | 34 | 0.4 | 6 | 0.3 | - | - | 3 | 0.1 |
| 33 | eigene Wohnung | 40 | 0.5 | 9 | 0.5 | 4 | 0.7 | 6 | 0.2 |
| 34 | ohne feste Unterkunft | 202 | 2.3 | 20 | 1.1 | 8 | 1.5 | 26 | 1.2 |
| Ursache der Beendigung der Hilfeart | | | | | | | | | |
| 35 | Abschluß | 2 542 | 29.5 | 641 | 36.2 | 205 | 37.4 | 591 | 26.9 |
| 36 | vorzeitige Beendigung auf Veranlassung des Sorgeberechtigten bzw. Volljährigen | 1 817 | 21.1 | 373 | 21.1 | 163 | 29.7 | 438 | 19.9 |
| 37 | Abgabe an ein anderes Jugendamt | 1 303 | 15.1 | 269 | 15.2 | 23 | 4.2 | 133 | 6.1 |
| 38 | sonstige Beendigung | 1 257 | 14.6 | 239 | 13.5 | 91 | 16.6 | 220 | 10.0 |
| 39 | Adoptionspflege | 227 | 2.6 | 55 | 3.1 | 10 | 1.8 | 83 | 3.8 |
| 40 | Überleitung in eine der folgenden Hilfe- arten zusammen | 1 461 | 17.0 | 193 | 10.9 | 56 | 10.2 | 731 | 33.3 |
| davon: | | | | | | | | | |
| 41 | ambulante Beratung in Fragen der Erziehung | 366 | 4.3 | 12 | 0.7 | 4 | 0.7 | 309 | 14.1 |
| 42 | institutionelle Beratung | 39 | 0.5 | 4 | 0.2 | - | - | 39 | 1.8 |
| 43 | soziale Gruppenarbeit | 2 | 0.0 | - | - | - | - | 1 | 0.0 |
| 44 | Erziehungsbeistand, Betreuungshelfer | 64 | 0.7 | 6 | 0.3 | 8 | 1.5 | 27 | 1.2 |
| 45 | sozialpädagogische Familienhilfe | 99 | 1.2 | 24 | 1.4 | 5 | 0.9 | 144 | 6.6 |
| 46 | Erziehung in einer Tagesgruppe | 24 | 0.3 | 2 | 0.1 | 1 | 0.2 | 20 | 0.9 |
| 47 | Vollzeitpflege in einer anderen Familie .. | 315 | 3.7 | 36 | 2.0 | 10 | 1.8 | 122 | 5.6 |
| 48 | Heimerziehung, sonstige betreute Wohnform | 332 | 3.9 | 70 | 4.0 | 23 | 4.2 | 41 | 1.9 |
| 49 | intensive sozialpädagogische Einzel- betreuung | 112 | 1.3 | 4 | 0.2 | - | - | 5 | 0.2 |
| 50 | Eingliederungshilfe nach dem BSHG | 108 | 1.3 | 35 | 2.0 | 5 | 0.9 | 23 | 1.0 |
| Aufenthalt im Anschluß an die Hilfefewährung | | | | | | | | | |
| 51 | Eltern | 1 228 | 14.3 | 273 | 15.4 | 106 | 19.3 | 356 | 16.2 |
| 52 | Elternteil mit Stiefelternteil/Partner | 920 | 10.7 | 177 | 10.0 | 89 | 16.2 | 485 | 22.1 |
| 53 | alleinerziehender Elternteil | 1 632 | 19.0 | 404 | 22.8 | 141 | 25.7 | 580 | 26.4 |
| 54 | Großeltern/Verwandte | 448 | 5.2 | 88 | 5.0 | 28 | 5.1 | 130 | 5.9 |
| 55 | Pflegefamilie | 1 130 | 13.1 | 248 | 14.0 | 26 | 4.7 | 216 | 9.8 |
| 56 | Heim | 1 173 | 13.6 | 252 | 14.2 | 36 | 6.6 | 126 | 5.7 |
| 57 | Wohngemeinschaft | 183 | 2.1 | 58 | 3.3 | 9 | 1.6 | 51 | 2.3 |
| 58 | eigene Wohnung | 1 604 | 18.6 | 226 | 12.8 | 106 | 19.3 | 155 | 7.1 |
| 59 | ohne feste Unterkunft | 208 | 2.4 | 27 | 1.5 | 3 | 0.5 | 22 | 1.0 |
| 60 | ohne Angabe | 81 | 0.9 | 17 | 1.0 | 4 | 0.7 | 75 | 3.4 |

außerhalb des Elternhauses

Aufenthalt vor und nach der Hilfestellung sowie nach Ursache der Beendigung und Ländern

samt

| Sachsen- Anhalt | | Schleswig- Holstein | | Thüringen | | Nachrichtlich | | | | Lfd. Nr. |
|--------------------|---------|------------------------|---------|-----------|---------|-----------------------|---------|----------------------------|---------|-------------|
| | | | | | | früheres Bundesgebiet | | neue Länder und Berlin-Ost | | |
| Anzahl | Prozent | Anzahl | Prozent | Anzahl | Prozent | Anzahl | Prozent | Anzahl | Prozent | |
| 1 229 | 100.0 | 1 630 | 100.0 | 1 106 | 100.0 | 30 291 | 100.0 | 7 912 | 100.0 | 1 |
| 33 | 2.7 | 652 | 40.0 | 37 | 3.3 | 3 222 | 10.6 | 260 | 3.3 | 2 |
| 6 | 0.5 | 266 | 16.3 | - | - | 895 | 3.0 | 9 | 0.1 | 3 |
| 27 | 2.2 | 386 | 23.7 | 37 | 3.3 | 2 327 | 7.7 | 251 | 3.2 | 4 |
| 208 | 16.9 | 386 | 23.7 | 171 | 15.5 | 8 631 | 28.5 | 1 420 | 17.9 | 5 |
| 90 | 7.3 | 70 | 4.3 | 94 | 8.5 | 1 490 | 4.9 | 702 | 8.9 | 6 |
| 118 | 9.6 | 316 | 19.4 | 77 | 7.0 | 7 141 | 23.6 | 718 | 9.1 | 7 |
| 988 | 80.4 | 581 | 35.6 | 895 | 80.9 | 17 960 | 59.3 | 6 213 | 78.5 | 8 |
| 947 | 77.1 | 477 | 29.3 | 868 | 78.5 | 15 266 | 50.4 | 5 983 | 75.6 | 9 |
| 21 | 1.7 | 87 | 5.3 | 23 | 2.1 | 1 434 | 4.7 | 186 | 2.4 | 10 |
| 20 | 1.6 | 17 | 1.0 | 4 | 0.4 | 1 260 | 4.2 | 44 | 0.6 | 11 |
| - | - | 11 | 0.7 | 3 | 0.3 | 478 | 1.6 | 19 | 0.2 | 12 |
| 345 | 28.1 | 526 | 32.3 | 239 | 21.6 | 8 359 | 27.6 | 2 010 | 25.4 | 13 |
| 884 | 71.9 | 1 104 | 67.7 | 867 | 78.4 | 21 932 | 72.4 | 5 902 | 74.6 | 14 |
| 531 | 43.2 | 637 | 39.1 | 519 | 46.9 | 10 194 | 33.7 | 3 651 | 46.1 | 15 |
| 44 | 3.6 | 24 | 1.5 | 17 | 1.5 | 913 | 3.0 | 204 | 2.6 | 16 |
| 43 | 3.5 | 62 | 3.8 | 62 | 5.6 | 2 172 | 7.2 | 288 | 3.6 | 17 |
| 4 | 0.3 | 4 | 0.2 | - | - | 113 | 0.4 | 13 | 0.2 | 18 |
| 29 | 2.4 | 29 | 1.8 | 17 | 1.5 | 652 | 2.2 | 88 | 1.1 | 19 |
| 87 | 7.1 | 51 | 3.1 | 121 | 10.9 | 1 339 | 4.4 | 733 | 9.3 | 20 |
| 9 | 0.7 | 45 | 2.8 | 8 | 0.7 | 618 | 2.0 | 53 | 0.7 | 21 |
| 17 | 1.4 | 110 | 6.7 | 13 | 1.2 | 2 144 | 7.1 | 116 | 1.5 | 22 |
| 115 | 9.4 | 134 | 8.2 | 101 | 9.1 | 3 483 | 11.5 | 727 | 9.2 | 23 |
| 4 | 0.3 | 2 | 0.1 | 7 | 0.6 | 151 | 0.5 | 24 | 0.3 | 24 |
| 1 | 0.1 | 6 | 0.4 | 2 | 0.2 | 153 | 0.5 | 5 | 0.1 | 25 |
| 314 | 25.5 | 480 | 29.4 | 291 | 26.3 | 7 594 | 25.1 | 1 969 | 24.9 | 26 |
| 293 | 23.8 | 219 | 13.4 | 303 | 27.4 | 4 930 | 16.3 | 2 005 | 25.3 | 27 |
| 435 | 35.4 | 678 | 41.6 | 378 | 34.2 | 11 351 | 37.5 | 2 788 | 35.2 | 28 |
| 66 | 5.4 | 50 | 3.1 | 43 | 3.9 | 1 661 | 5.5 | 365 | 4.6 | 29 |
| 19 | 1.5 | 65 | 4.0 | 7 | 0.6 | 1 631 | 5.4 | 117 | 1.5 | 30 |
| 82 | 6.7 | 103 | 6.3 | 64 | 5.8 | 2 256 | 7.4 | 526 | 6.6 | 31 |
| 1 | 0.1 | 8 | 0.5 | 3 | 0.3 | 127 | 0.4 | 16 | 0.2 | 32 |
| 4 | 0.3 | 3 | 0.2 | 3 | 0.3 | 132 | 0.4 | 21 | 0.3 | 33 |
| 15 | 1.2 | 24 | 1.5 | 14 | 1.3 | 609 | 2.0 | 105 | 1.3 | 34 |
| 450 | 36.6 | 827 | 50.7 | 352 | 31.8 | 9 459 | 31.2 | 2 391 | 30.2 | 35 |
| 303 | 24.7 | 350 | 21.5 | 283 | 25.6 | 6 606 | 21.8 | 1 910 | 24.1 | 36 |
| 87 | 7.1 | 106 | 6.5 | 71 | 6.4 | 5 494 | 18.1 | 587 | 7.4 | 37 |
| 153 | 12.4 | 146 | 9.0 | 146 | 13.2 | 4 432 | 14.6 | 973 | 12.3 | 38 |
| 46 | 3.7 | 26 | 1.6 | 26 | 2.4 | 681 | 2.2 | 252 | 3.2 | 39 |
| 190 | 15.5 | 175 | 10.7 | 228 | 20.6 | 3 619 | 11.9 | 1 799 | 22.7 | 40 |
| 71 | 5.8 | 23 | 1.4 | 92 | 8.3 | 638 | 2.1 | 673 | 8.5 | 41 |
| 7 | 0.6 | 4 | 0.2 | 8 | 0.7 | 96 | 0.3 | 70 | 0.9 | 42 |
| 3 | 0.2 | - | - | - | - | 16 | 0.1 | 6 | 0.1 | 43 |
| 6 | 0.5 | 5 | 0.3 | 7 | 0.6 | 162 | 0.5 | 66 | 0.8 | 44 |
| 22 | 1.8 | 10 | 0.6 | 31 | 2.8 | 246 | 0.8 | 293 | 3.7 | 45 |
| 6 | 0.5 | 1 | 0.1 | 17 | 1.5 | 110 | 0.4 | 57 | 0.7 | 46 |
| 52 | 4.2 | 43 | 2.6 | 43 | 3.9 | 694 | 2.3 | 399 | 5.0 | 47 |
| 7 | 0.6 | 62 | 3.8 | 23 | 2.1 | 1 073 | 3.5 | 152 | 1.9 | 48 |
| 1 | 0.1 | 7 | 0.4 | 2 | 0.2 | 182 | 0.6 | 22 | 0.3 | 49 |
| 15 | 1.2 | 20 | 1.2 | 5 | 0.5 | 402 | 1.3 | 61 | 0.8 | 50 |
| 237 | 19.3 | 370 | 22.7 | 216 | 19.5 | 4 424 | 14.6 | 1 438 | 18.2 | 51 |
| 246 | 20.0 | 173 | 10.6 | 260 | 23.5 | 3 007 | 9.9 | 1 611 | 20.4 | 52 |
| 274 | 22.3 | 515 | 31.6 | 263 | 23.8 | 6 235 | 20.6 | 1 877 | 23.7 | 53 |
| 95 | 7.7 | 49 | 3.0 | 78 | 7.1 | 1 454 | 4.8 | 537 | 6.8 | 54 |
| 144 | 11.7 | 123 | 7.5 | 76 | 6.9 | 3 760 | 12.4 | 806 | 10.2 | 55 |
| 122 | 9.9 | 117 | 7.2 | 78 | 7.1 | 4 695 | 15.5 | 622 | 7.9 | 56 |
| 21 | 1.7 | 50 | 3.1 | 19 | 1.7 | 802 | 2.6 | 128 | 1.6 | 57 |
| 84 | 5.2 | 204 | 12.5 | 72 | 6.5 | 4 805 | 15.9 | 564 | 7.1 | 58 |
| 24 | 2.0 | 23 | 1.4 | 13 | 1.2 | 591 | 2.0 | 95 | 1.2 | 59 |
| 2 | 0.2 | 6 | 0.4 | 31 | 2.8 | 518 | 1.7 | 234 | 3.0 | 60 |

22 Junge Menschen mit beendeter Hilfe 1993 nach Art und Unterbringungsform der Hilfe, vorangegangener Hilfe,

22.2 Vollzeitpflege

| Lfd. Nr. | Gegenstand der Nachweisung | Deutschland | | Baden- Württemberg | | Bayern | | Berlin | |
|-------------|---|-------------|---------|-----------------------|---------|--------|---------|--------|---------|
| | | Anzahl | Prozent | Anzahl | Prozent | Anzahl | Prozent | Anzahl | Prozent |
| 1 | Insgesamt | 10 051 | 100.0 | 1 325 | 100.0 | 1 221 | 100.0 | 869 | 100.0 |
| 2 | Unterbringungsform der Hilfe | | | | | | | | |
| 3 | Unterbringung bei Großeltern/Verwandten ... | 2 192 | 21.8 | 272 | 20.5 | 190 | 15.6 | 70 | 8.1 |
| 3 | Unterbringung in einer Pflegefamilie | 7 859 | 78.2 | 1 053 | 79.5 | 1 031 | 84.4 | 799 | 91.9 |
| 4 | Vorangegangene Hilfe | | | | | | | | |
| 4 | ohne vorangegangene Hilfe | 3 595 | 35.8 | 567 | 42.8 | 616 | 50.5 | 265 | 30.5 |
| 5 | mit vorangegangener Hilfe | 6 456 | 64.2 | 758 | 57.2 | 605 | 49.5 | 604 | 69.5 |
| 6 | davon nach Art der Hilfe | | | | | | | | |
| 6 | ambulante Beratung in Fragen der | | | | | | | | |
| 7 | Erziehung | 3 097 | 30.8 | 375 | 28.3 | 320 | 26.2 | 248 | 28.5 |
| 7 | vorläufige Schutzmaßnahmen | 195 | 1.9 | 29 | 2.2 | 18 | 1.5 | 18 | 2.1 |
| 8 | institutionelle Beratung | 378 | 3.8 | 43 | 3.2 | 28 | 2.3 | 42 | 4.8 |
| 9 | soziale Gruppenarbeit | 10 | 0.1 | 1 | 0.1 | - | - | - | - |
| 10 | Erziehungsbeistand, Betreuungshelfer | 69 | 0.7 | 5 | 0.4 | 10 | 0.8 | 1 | 0.1 |
| 11 | sozialpädagogische Familienhilfe | 432 | 4.3 | 47 | 3.5 | 18 | 1.5 | 28 | 3.2 |
| 12 | Erziehung in einer Tagesgruppe | 88 | 0.9 | 11 | 0.8 | 21 | 1.7 | 8 | 0.9 |
| 13 | Vollzeitpflege in einer anderen Familie . | 738 | 7.3 | 117 | 8.8 | 111 | 9.1 | 66 | 7.6 |
| 14 | Heimerziehung, sonstige betreute Wohnform | 1 412 | 14.0 | 124 | 9.4 | 77 | 6.3 | 189 | 21.7 |
| 15 | intensive sozialpädagogische Einzel- betreuung | 16 | 0.2 | 3 | 0.2 | - | - | 1 | 0.1 |
| 16 | Eingliederungshilfe nach dem BSHG | 21 | 0.2 | 3 | 0.2 | 2 | 0.2 | 3 | 0.3 |
| 17 | Aufenthalt vor der Hilfeeigenschaft | | | | | | | | |
| 17 | Eltern | 1 961 | 19.5 | 269 | 20.3 | 264 | 21.6 | 159 | 18.3 |
| 18 | Elternteil mit Stiefelternteil/Partner | 1 197 | 11.9 | 169 | 12.8 | 116 | 9.5 | 70 | 8.1 |
| 19 | alleinerziehender Elternteil | 4 106 | 40.9 | 576 | 43.5 | 565 | 46.3 | 345 | 39.7 |
| 20 | Großeltern/Verwandte | 846 | 8.4 | 116 | 8.8 | 88 | 7.2 | 31 | 3.6 |
| 21 | Pflegefamilie | 550 | 5.5 | 81 | 6.1 | 103 | 8.4 | 60 | 6.9 |
| 22 | Heim | 1 286 | 12.8 | 102 | 7.7 | 70 | 5.7 | 192 | 22.1 |
| 23 | Wohngemeinschaft | 16 | 0.2 | 2 | 0.2 | 2 | 0.2 | 1 | 0.1 |
| 24 | eigene Wohnung | 3 | 0.0 | - | - | 2 | 0.2 | - | - |
| 25 | ohne feste Unterkunft | 86 | 0.9 | 10 | 0.8 | 11 | 0.9 | 11 | 1.3 |
| 26 | Ursache der Beendigung der Hilfeart | | | | | | | | |
| 26 | Abschluß | 3 494 | 34.8 | 381 | 28.8 | 396 | 32.4 | 487 | 56.0 |
| 27 | vorzeitige Beendigung auf Veranlassung des Sorgeberechtigten bzw. Volljährigen | 1 364 | 13.6 | 200 | 15.1 | 217 | 17.8 | 44 | 5.1 |
| 28 | Abgabe an ein anderes Jugendamt | 2 014 | 20.0 | 319 | 24.1 | 282 | 23.1 | 146 | 16.8 |
| 29 | sonstige Beendigung | 1 098 | 10.8 | 209 | 15.8 | 150 | 12.3 | 42 | 4.8 |
| 30 | Adoptionspflege | 688 | 6.8 | 69 | 5.2 | 73 | 6.0 | 39 | 4.5 |
| 31 | Überleitung in eine der folgenden Hilfe- arten zusammen | 1 403 | 14.0 | 147 | 11.1 | 103 | 8.4 | 111 | 12.8 |
| 32 | davon: | | | | | | | | |
| 32 | ambulante Beratung in Fragen der | | | | | | | | |
| 33 | Erziehung | 184 | 1.8 | 15 | 1.1 | 6 | 0.5 | 14 | 1.6 |
| 33 | institutionelle Beratung | 25 | 0.2 | 2 | 0.2 | 1 | 0.1 | 3 | 0.3 |
| 34 | soziale Gruppenarbeit | 3 | 0.0 | - | - | - | - | - | - |
| 35 | Erziehungsbeistand, Betreuungshelfer | 30 | 0.3 | 3 | 0.2 | - | - | - | - |
| 36 | sozialpädagogische Familienhilfe | 95 | 0.9 | 10 | 0.8 | 2 | 0.2 | 6 | 0.7 |
| 37 | Erziehung in einer Tagesgruppe | 21 | 0.2 | 7 | 0.5 | 6 | 0.5 | 2 | 0.2 |
| 38 | Vollzeitpflege in einer anderen Familie . | - | - | - | - | - | - | - | - |
| 39 | Heimerziehung, sonstige betreute Wohnform | 935 | 9.3 | 98 | 7.4 | 73 | 6.0 | 80 | 9.2 |
| 40 | intensive sozialpädagogische Einzel- betreuung | 26 | 0.3 | - | - | 2 | 0.2 | 2 | 0.2 |
| 41 | Eingliederungshilfe nach dem BSHG | 84 | 0.8 | 12 | 0.9 | 13 | 1.1 | 4 | 0.5 |
| 42 | Aufenthalt im Anschluß an die Hilfeeigenschaft | | | | | | | | |
| 42 | Eltern | 929 | 9.2 | 117 | 8.8 | 115 | 9.4 | 103 | 11.9 |
| 43 | Elternteil mit Stiefelternteil/Partner | 778 | 7.7 | 106 | 8.0 | 93 | 7.6 | 35 | 4.0 |
| 44 | alleinerziehender Elternteil | 1 904 | 18.9 | 246 | 18.6 | 296 | 24.2 | 214 | 24.6 |
| 45 | Großeltern/Verwandte | 1 140 | 11.3 | 166 | 12.5 | 108 | 8.8 | 45 | 5.2 |
| 46 | Pflegefamilie | 3 104 | 30.9 | 440 | 33.2 | 419 | 34.3 | 301 | 34.6 |
| 47 | Heim | 1 022 | 10.2 | 115 | 8.7 | 106 | 8.7 | 90 | 10.4 |
| 48 | Wohngemeinschaft | 193 | 1.9 | 29 | 2.2 | 12 | 1.0 | 13 | 1.5 |
| 49 | eigene Wohnung | 822 | 8.2 | 91 | 6.9 | 52 | 4.3 | 44 | 5.1 |
| 50 | ohne feste Unterkunft | 54 | 0.5 | 8 | 0.6 | 2 | 0.2 | 5 | 0.6 |
| 51 | ohne Angabe | 105 | 1.0 | 7 | 0.5 | 18 | 1.5 | 19 | 2.2 |

außerhalb des Elternhauses

Aufenthalt vor und nach der Hilfestellung sowie nach Ursache der Beendigung und Ländern
in einer anderen Familie

| Brandenburg | | Bremen | | Hamburg | | Hessen | | Mecklenburg- Vorpommern | | Niedersachsen | | Lfd. Nr. |
|-------------|---------|--------|---------|---------|---------|--------|---------|----------------------------|---------|---------------|---------|-------------|
| Anzahl | Prozent | Anzahl | Prozent | Anzahl | Prozent | Anzahl | Prozent | Anzahl | Prozent | Anzahl | Prozent | |
| 263 | 100.0 | 144 | 100.0 | 228 | 100.0 | 647 | 100.0 | 218 | 100.0 | 920 | 100.0 | 1 |
| 157 | 59.7 | 15 | 10.4 | 68 | 29.8 | 116 | 17.9 | 129 | 59.2 | 92 | 10.0 | 2 |
| 106 | 40.3 | 129 | 89.6 | 160 | 70.2 | 531 | 82.1 | 89 | 40.8 | 828 | 90.0 | 3 |
| 121 | 46.0 | 46 | 31.9 | 66 | 28.9 | 199 | 30.8 | 97 | 44.5 | 300 | 32.6 | 4 |
| 142 | 54.0 | 98 | 68.1 | 162 | 71.1 | 448 | 69.2 | 121 | 55.5 | 620 | 67.4 | 5 |
| 74 | 28.1 | 34 | 23.6 | 92 | 40.4 | 218 | 33.7 | 55 | 25.2 | 286 | 31.1 | 6 |
| 1 | 0.4 | 7 | 4.9 | 5 | 2.2 | 15 | 2.3 | 1 | 0.5 | 29 | 3.2 | 7 |
| 4 | 1.5 | 5 | 3.5 | 4 | 1.8 | 25 | 3.9 | 5 | 2.3 | 51 | 5.5 | 8 |
| - | - | 1 | 0.7 | 3 | 1.3 | - | - | - | - | 3 | 0.3 | 9 |
| - | - | 1 | 0.7 | - | - | 10 | 1.5 | 2 | 0.9 | 2 | 0.2 | 10 |
| 13 | 4.9 | 4 | 2.8 | 11 | 4.8 | 22 | 3.4 | 18 | 8.3 | 60 | 6.5 | 11 |
| - | - | 2 | 1.4 | 1 | 0.4 | 7 | 1.1 | - | - | 5 | 0.5 | 12 |
| 4 | 1.5 | 7 | 4.9 | 16 | 7.0 | 52 | 8.0 | 4 | 1.8 | 85 | 9.2 | 13 |
| 46 | 17.5 | 32 | 22.2 | 29 | 12.7 | 99 | 15.3 | 36 | 16.5 | 91 | 9.9 | 14 |
| - | - | 3 | 2.1 | - | - | - | - | - | - | 5 | 0.5 | 15 |
| - | - | 2 | 1.4 | 1 | 0.4 | - | - | - | - | 3 | 0.3 | 16 |
| 29 | 11.0 | 30 | 20.8 | 48 | 21.1 | 121 | 18.7 | 22 | 10.1 | 170 | 18.5 | 17 |
| 33 | 12.5 | 21 | 14.6 | 28 | 12.3 | 87 | 13.4 | 29 | 13.3 | 151 | 16.4 | 18 |
| 123 | 46.8 | 55 | 38.2 | 90 | 39.5 | 258 | 39.9 | 79 | 36.2 | 380 | 41.3 | 19 |
| 31 | 11.8 | 6 | 4.2 | 23 | 10.1 | 45 | 7.0 | 40 | 18.3 | 54 | 5.9 | 20 |
| 4 | 1.5 | 3 | 2.1 | 13 | 5.7 | 40 | 6.2 | 8 | 3.7 | 53 | 5.8 | 21 |
| 42 | 16.0 | 29 | 20.1 | 23 | 10.1 | 86 | 13.3 | 39 | 17.9 | 97 | 10.5 | 22 |
| 1 | 0.4 | - | - | - | - | - | - | - | - | 3 | 0.3 | 23 |
| - | - | - | - | - | - | - | - | - | - | - | - | 24 |
| - | - | - | - | 3 | 1.3 | 10 | 1.5 | 1 | 0.5 | 12 | 1.3 | 25 |
| 74 | 28.1 | 42 | 29.2 | 97 | 42.5 | 159 | 24.6 | 82 | 37.6 | 298 | 32.4 | 26 |
| 86 | 32.7 | 18 | 12.5 | 28 | 12.3 | 79 | 12.2 | 35 | 16.1 | 133 | 14.5 | 27 |
| 22 | 8.4 | 34 | 23.6 | 19 | 8.3 | 231 | 35.7 | 28 | 12.8 | 168 | 18.3 | 28 |
| 14 | 5.3 | 12 | 8.3 | 48 | 21.1 | 79 | 12.2 | 24 | 11.0 | 87 | 9.5 | 29 |
| 25 | 9.5 | 12 | 8.3 | 8 | 3.5 | 32 | 4.9 | 26 | 11.9 | 60 | 6.5 | 30 |
| 42 | 16.0 | 26 | 18.1 | 28 | 12.3 | 67 | 10.4 | 23 | 10.6 | 174 | 18.9 | 31 |
| 13 | 4.9 | 5 | 3.5 | 1 | 0.4 | 9 | 1.4 | 2 | 0.9 | 20 | 2.2 | 32 |
| 2 | 0.8 | - | - | - | - | - | - | - | - | 7 | 0.8 | 33 |
| - | - | - | - | - | - | - | - | - | - | 1 | 0.1 | 34 |
| - | - | - | - | - | - | 4 | 0.6 | 2 | 0.9 | 2 | 0.2 | 35 |
| 1 | 0.4 | 1 | 0.7 | 5 | 2.2 | 3 | 0.5 | 4 | 1.8 | 11 | 1.2 | 36 |
| - | - | - | - | - | - | - | - | 1 | 0.5 | 1 | 0.1 | 37 |
| - | - | - | - | - | - | - | - | - | - | - | - | 38 |
| 23 | 8.7 | 18 | 12.5 | 21 | 9.2 | 46 | 7.1 | 14 | 6.4 | 119 | 12.9 | 39 |
| - | - | 2 | 1.4 | - | - | 1 | 0.2 | - | - | 6 | 0.7 | 40 |
| 3 | 1.1 | - | - | 1 | 0.4 | 4 | 0.6 | - | - | 7 | 0.8 | 41 |
| 10 | 3.8 | 22 | 15.3 | 20 | 8.8 | 34 | 5.3 | 13 | 6.0 | 87 | 9.5 | 42 |
| 28 | 10.6 | 15 | 10.4 | 17 | 7.5 | 45 | 7.0 | 15 | 6.9 | 90 | 9.8 | 43 |
| 56 | 21.3 | 16 | 11.1 | 63 | 27.6 | 85 | 13.1 | 47 | 21.6 | 151 | 16.4 | 44 |
| 62 | 23.6 | 10 | 6.9 | 33 | 14.5 | 64 | 9.9 | 65 | 29.8 | 56 | 6.1 | 45 |
| 43 | 16.3 | 38 | 26.4 | 57 | 25.0 | 273 | 42.2 | 43 | 19.7 | 286 | 31.1 | 46 |
| 26 | 9.9 | 13 | 9.0 | 18 | 7.9 | 53 | 8.2 | 19 | 8.7 | 106 | 11.5 | 47 |
| 2 | 0.8 | 6 | 4.2 | 9 | 3.9 | 9 | 1.4 | - | - | 25 | 2.7 | 48 |
| 32 | 12.2 | 24 | 16.7 | 9 | 3.9 | 78 | 12.1 | 15 | 6.9 | 94 | 10.2 | 49 |
| 1 | 0.4 | - | - | - | - | 5 | 0.8 | - | - | 7 | 0.8 | 50 |
| 3 | 1.1 | - | - | 2 | 0.9 | 1 | 0.2 | 1 | 0.5 | 18 | 2.0 | 51 |

| Lfd. Nr. | Gegenstand der Nachweisung | Nordrhein- Westfalen | | Rheinland- Pfalz | | Saarland | | Sachsen | |
|-------------|---|-------------------------|---------|---------------------|---------|----------|---------|---------|---------|
| | | Anzahl | Prozent | Anzahl | Prozent | Anzahl | Prozent | Anzahl | Prozent |
| 1 | Insgesamt | 2 387 | 100.0 | 559 | 100.0 | 111 | 100.0 | 394 | 100.0 |
| 2 | Unterbringungsform der Hilfe | | | | | | | | |
| 3 | Unterbringung bei Großeltern/Verwandten ... | 479 | 20.1 | 111 | 19.9 | 35 | 31.5 | 204 | 51.8 |
| 3 | Unterbringung in einer Pflegefamilie | 1 908 | 79.9 | 448 | 80.1 | 76 | 68.5 | 190 | 48.2 |
| 4 | Vorangegangene Hilfe | | | | | | | | |
| 5 | ohne vorangegangene Hilfe | 633 | 26.5 | 225 | 40.3 | 38 | 34.2 | 148 | 37.6 |
| 5 | mit vorangegangener Hilfe | 1 754 | 73.5 | 334 | 59.7 | 73 | 65.8 | 246 | 62.4 |
| 6 | davon nach Art der Hilfe | | | | | | | | |
| 6 | ambulante Beratung in Fragen der | | | | | | | | |
| 7 | Erziehung | 834 | 34.9 | 172 | 30.8 | 28 | 25.2 | 101 | 25.6 |
| 7 | vorläufige Schutzmaßnahmen | 51 | 2.1 | 5 | 0.9 | 4 | 3.6 | 6 | 1.5 |
| 8 | institutionelle Beratung | 119 | 5.0 | 16 | 2.9 | 6 | 5.4 | 3 | 0.8 |
| 9 | soziale Gruppenarbeit | 1 | 0.0 | - | - | 1 | 0.9 | - | - |
| 10 | Erziehungsbeistand, Betreuungshelfer | 22 | 0.9 | 5 | 0.9 | 3 | 2.7 | 1 | 0.3 |
| 11 | sozialpädagogische Familienhilfe | 102 | 4.3 | 33 | 5.9 | 2 | 1.8 | 36 | 9.1 |
| 12 | Erziehung in einer Tagesgruppe | 19 | 0.8 | 3 | 0.5 | 2 | 1.8 | 1 | 0.3 |
| 13 | Vollzeitpflege in einer anderen Familie .. | 194 | 8.1 | 35 | 6.3 | 1 | 0.9 | 12 | 3.0 |
| 14 | Heimerziehung, sonstige betreute Wohnform | 406 | 17.0 | 63 | 11.3 | 25 | 22.5 | 86 | 21.8 |
| 15 | intensive sozialpädagogische Einzel- betreuung | 2 | 0.1 | 1 | 0.2 | - | - | - | - |
| 16 | Eingliederungshilfe nach dem BSHG | 4 | 0.2 | 1 | 0.2 | 1 | 0.9 | - | - |
| 17 | Aufenthalt vor der Hilfestellung | | | | | | | | |
| 17 | Eltern | 508 | 21.3 | 105 | 18.8 | 26 | 23.4 | 36 | 9.1 |
| 18 | Elternteil mit Stiefelternteil/Partner | 242 | 10.1 | 70 | 12.5 | 20 | 18.0 | 66 | 16.8 |
| 19 | alleinerziehender Elternteil | 931 | 39.0 | 245 | 43.8 | 43 | 38.7 | 142 | 36.0 |
| 20 | Großeltern/Verwandte | 202 | 8.5 | 64 | 11.4 | 8 | 7.2 | 64 | 16.2 |
| 21 | Pflegefamilie | 129 | 5.4 | 17 | 3.0 | 3 | 2.7 | 7 | 1.8 |
| 22 | Heim | 351 | 14.7 | 56 | 10.0 | 11 | 9.9 | 79 | 20.1 |
| 23 | Wohngemeinschaft | 4 | 0.2 | 1 | 0.2 | - | - | - | - |
| 24 | eigene Wohnung | 1 | 0.0 | - | - | - | - | - | - |
| 25 | ohne feste Unterkunft | 19 | 0.8 | 1 | 0.2 | - | - | - | - |
| 26 | Ursache der Beendigung der Hilfeart | | | | | | | | |
| 26 | Abschluß | 758 | 31.8 | 184 | 32.9 | 40 | 36.0 | 178 | 45.2 |
| 27 | vorzeitige Beendigung auf Veranlassung des Sorgeberechtigten bzw. Volljährigen | 296 | 12.4 | 77 | 13.8 | 18 | 16.2 | 28 | 7.1 |
| 28 | Abgabe an ein anderes Jugendamt | 509 | 21.3 | 123 | 22.0 | 8 | 7.2 | 97 | 24.6 |
| 29 | sonstige Beendigung | 225 | 9.4 | 54 | 9.7 | 18 | 16.2 | 28 | 7.1 |
| 30 | Adoptionspflege | 191 | 8.0 | 50 | 8.9 | 9 | 8.1 | 36 | 9.1 |
| 31 | Überleitung in eine der folgenden Hilfe- arten zusammen | 408 | 17.1 | 71 | 12.7 | 18 | 16.2 | 87 | 22.1 |
| 32 | davon: | | | | | | | | |
| 32 | ambulante Beratung in Fragen der | | | | | | | | |
| 33 | Erziehung | 56 | 2.3 | 1 | 0.2 | 1 | 0.9 | 24 | 6.1 |
| 33 | institutionelle Beratung | 3 | 0.1 | 3 | 0.5 | - | - | 2 | 0.5 |
| 34 | soziale Gruppenarbeit | 1 | 0.0 | - | - | - | - | 1 | 0.3 |
| 35 | Erziehungsbeistand, Betreuungshelfer | 7 | 0.3 | - | - | 1 | 0.9 | 9 | 2.3 |
| 36 | sozialpädagogische Familienhilfe | 24 | 1.0 | 5 | 0.9 | - | - | 16 | 4.1 |
| 37 | Erziehung in einer Tagesgruppe | 2 | 0.1 | - | - | - | - | 1 | 0.3 |
| 38 | Vollzeitpflege in einer anderen Familie .. | - | - | - | - | - | - | - | - |
| 39 | Heimerziehung, sonstige betreute Wohnform | 286 | 12.0 | 49 | 8.8 | 16 | 14.4 | 33 | 8.4 |
| 40 | intensive sozialpädagogische Einzel- betreuung | 11 | 0.5 | 2 | 0.4 | - | - | - | - |
| 41 | Eingliederungshilfe nach dem BSHG | 18 | 0.8 | 11 | 2.0 | - | - | 1 | 0.3 |
| 42 | Aufenthalt im Anschluß an die Hilfestellung | | | | | | | | |
| 42 | Eltern | 239 | 10.0 | 45 | 8.1 | 18 | 16.2 | 31 | 7.9 |
| 43 | Elternteil mit Stiefelternteil/Partner | 167 | 7.0 | 37 | 6.6 | 13 | 11.7 | 46 | 11.7 |
| 44 | alleinerziehender Elternteil | 373 | 15.6 | 107 | 19.1 | 25 | 22.5 | 89 | 22.6 |
| 45 | Großeltern/Verwandte | 243 | 10.2 | 51 | 9.1 | 12 | 10.8 | 80 | 20.3 |
| 46 | Pflegefamilie | 772 | 32.3 | 197 | 35.2 | 16 | 14.4 | 56 | 14.2 |
| 47 | Heim | 305 | 12.8 | 50 | 8.9 | 16 | 14.4 | 33 | 8.4 |
| 48 | Wohngemeinschaft | 38 | 1.6 | 14 | 2.5 | - | - | 16 | 4.1 |
| 49 | eigene Wohnung | 216 | 9.0 | 48 | 8.6 | 11 | 9.9 | 30 | 7.6 |
| 50 | ohne feste Unterkunft | 18 | 0.8 | 5 | 0.9 | - | - | - | - |
| 51 | ohne Angabe | 16 | 0.7 | 5 | 0.9 | - | - | 13 | 3.3 |

außerhalb des Elternhauses

Aufenthalt vor und nach der Hilfeförderung sowie nach Ursache der Beendigung und Ländern

in einer anderen Familie

| Sachsen- Anhalt | | Schleswig- Holstein | | Thüringen | | Nachrichtlich | | | | Lfd. Nr. |
|--------------------|---------|------------------------|---------|-----------|---------|-----------------------|---------|----------------------------|---------|-------------|
| | | | | | | früheres Bundesgebiet | | neue Länder und Berlin-Ost | | |
| Anzahl | Prozent | Anzahl | Prozent | Anzahl | Prozent | Anzahl | Prozent | Anzahl | Prozent | |
| 208 | 100.0 | 386 | 100.0 | 171 | 100.0 | 8 631 | 100.0 | 1 420 | 100.0 | 1 |
| 90 | 43.3 | 70 | 18.1 | 94 | 55.0 | 1 490 | 17.3 | 702 | 49.4 | 2 |
| 118 | 56.7 | 316 | 81.9 | 77 | 45.0 | 7 141 | 82.7 | 718 | 50.6 | 3 |
| 85 | 40.9 | 123 | 31.9 | 66 | 38.6 | 3 032 | 35.1 | 563 | 39.6 | 4 |
| 123 | 59.1 | 263 | 68.1 | 105 | 61.4 | 5 599 | 64.9 | 857 | 60.4 | 5 |
| 63 | 30.3 | 152 | 39.4 | 45 | 26.3 | 2 715 | 31.5 | 382 | 26.9 | 6 |
| 4 | 1.9 | 1 | 0.3 | 1 | 0.6 | 179 | 2.1 | 16 | 1.1 | 7 |
| 7 | 3.4 | 9 | 2.3 | 11 | 6.4 | 347 | 4.0 | 31 | 2.2 | 8 |
| - | - | - | - | - | - | 10 | 0.1 | - | - | 9 |
| 1 | 0.5 | 6 | 1.6 | - | - | 65 | 0.8 | 4 | 0.3 | 10 |
| 11 | 5.3 | 10 | 2.6 | 17 | 9.9 | 329 | 3.8 | 103 | 7.3 | 11 |
| 1 | 0.5 | 4 | 1.0 | 3 | 1.8 | 82 | 1.0 | 6 | 0.4 | 12 |
| 4 | 1.9 | 28 | 7.3 | 2 | 1.2 | 705 | 8.2 | 33 | 2.3 | 13 |
| 32 | 15.4 | 52 | 13.5 | 25 | 14.6 | 1 131 | 13.1 | 281 | 19.8 | 14 |
| - | - | - | - | 1 | 0.6 | 15 | 0.2 | 1 | 0.1 | 15 |
| - | - | 1 | 0.3 | - | - | 21 | 0.2 | - | - | 16 |
| 43 | 20.7 | 95 | 24.6 | 36 | 21.1 | 1 772 | 20.5 | 189 | 13.3 | 17 |
| 26 | 12.5 | 41 | 10.6 | 28 | 16.4 | 1 001 | 11.6 | 196 | 13.8 | 18 |
| 64 | 30.8 | 150 | 38.9 | 60 | 35.1 | 3 583 | 41.5 | 523 | 36.8 | 19 |
| 33 | 15.9 | 23 | 6.0 | 18 | 10.5 | 652 | 7.6 | 194 | 13.7 | 20 |
| 7 | 3.4 | 21 | 5.4 | 1 | 0.6 | 516 | 6.0 | 34 | 2.4 | 21 |
| 35 | 16.8 | 47 | 12.2 | 27 | 15.8 | 1 005 | 11.6 | 281 | 19.8 | 22 |
| - | - | 2 | 0.5 | - | - | 15 | 0.2 | 1 | 0.1 | 23 |
| - | - | - | - | - | - | 3 | 0.0 | - | - | 24 |
| - | - | 7 | 1.8 | 1 | 0.6 | 84 | 1.0 | 2 | 0.1 | 25 |
| 88 | 42.3 | 152 | 39.4 | 78 | 45.6 | 2 927 | 33.9 | 567 | 39.9 | 26 |
| 23 | 11.1 | 65 | 16.8 | 17 | 9.9 | 1 162 | 13.5 | 202 | 14.2 | 27 |
| 24 | 11.5 | 49 | 12.7 | 15 | 8.8 | 1 852 | 21.5 | 162 | 11.4 | 28 |
| 33 | 15.9 | 41 | 10.6 | 24 | 14.0 | 952 | 11.0 | 136 | 9.6 | 29 |
| 24 | 11.5 | 20 | 5.2 | 14 | 8.2 | 556 | 6.4 | 132 | 9.3 | 30 |
| 16 | 7.7 | 59 | 15.3 | 23 | 13.5 | 1 182 | 13.7 | 221 | 15.6 | 31 |
| 10 | 4.8 | 2 | 0.5 | 5 | 2.9 | 127 | 1.5 | 57 | 4.0 | 32 |
| 1 | 0.5 | 1 | 0.3 | - | - | 20 | 0.2 | 5 | 0.4 | 33 |
| - | - | - | - | - | - | 2 | 0.0 | 1 | 0.1 | 34 |
| - | - | 2 | 0.5 | - | - | 19 | 0.2 | 11 | 0.8 | 35 |
| 1 | 0.5 | 5 | 1.3 | 1 | 0.6 | 68 | 0.8 | 27 | 1.9 | 36 |
| 1 | 0.5 | - | - | - | - | 18 | 0.2 | 3 | 0.2 | 37 |
| - | - | - | - | - | - | - | - | - | - | 38 |
| 3 | 1.4 | 39 | 10.1 | 17 | 9.9 | 822 | 9.5 | 113 | 8.0 | 39 |
| - | - | - | - | - | - | 26 | 0.3 | - | - | 40 |
| - | - | 10 | 2.6 | - | - | 80 | 0.9 | 4 | 0.3 | 41 |
| 17 | 8.2 | 45 | 11.7 | 13 | 7.6 | 831 | 9.6 | 98 | 6.9 | 42 |
| 24 | 11.5 | 25 | 6.5 | 22 | 12.9 | 638 | 7.4 | 140 | 9.9 | 43 |
| 19 | 9.1 | 89 | 23.1 | 28 | 16.4 | 1 638 | 19.0 | 266 | 18.7 | 44 |
| 68 | 32.7 | 32 | 8.3 | 45 | 26.3 | 803 | 9.3 | 337 | 23.7 | 45 |
| 63 | 30.3 | 74 | 19.2 | 26 | 15.2 | 2 809 | 32.5 | 295 | 20.8 | 46 |
| 11 | 5.3 | 38 | 9.8 | 23 | 13.5 | 885 | 10.3 | 137 | 9.6 | 47 |
| - | - | 18 | 4.7 | 2 | 1.2 | 169 | 2.0 | 24 | 1.7 | 48 |
| 6 | 2.9 | 63 | 16.3 | 9 | 5.3 | 723 | 8.4 | 99 | 7.0 | 49 |
| - | - | 2 | 0.5 | 1 | 0.6 | 51 | 0.6 | 3 | 0.2 | 50 |
| - | - | - | - | 2 | 1.2 | 84 | 1.0 | 21 | 1.5 | 51 |

| Lfd. Nr. | Gegenstand der Nachweisung | Deutschland | | Baden- Württemberg | | Bayern | | Berlin | |
|-------------|---|-------------|---------|-----------------------|---------|--------|---------|--------|---------|
| | | Anzahl | Prozent | Anzahl | Prozent | Anzahl | Prozent | Anzahl | Prozent |
| 1 | Insgesamt | 24 173 | 100.0 | 2 163 | 100.0 | 2 245 | 100.0 | 2 226 | 100.0 |
| 2 | Unterbringungsform der Hilfe | | | | | | | | |
| 3 | Unterbringung in einem Heim | 21 249 | 87.9 | 1 879 | 86.9 | 2 074 | 92.4 | 2 119 | 95.2 |
| 4 | Unterbringung in einer Wohngemeinschaft ... | 1 620 | 6.7 | 160 | 7.4 | 128 | 5.7 | 99 | 4.4 |
| 4 | Unterbringung in eigener Wohnung | 1 304 | 5.4 | 124 | 5.7 | 43 | 1.9 | 8 | 0.4 |
| 5 | Vorangegangene Hilfe | | | | | | | | |
| 6 | ohne vorangegangene Hilfe | 5 298 | 21.9 | 540 | 25.0 | 798 | 35.5 | 713 | 32.0 |
| 6 | mit vorangegangener Hilfe | 18 875 | 78.1 | 1 623 | 75.0 | 1 447 | 64.5 | 1 513 | 68.0 |
| 7 | davon nach Art der Hilfe | | | | | | | | |
| 7 | ambulante Beratung in Fragen der | | | | | | | | |
| 8 | Erziehung | 9 464 | 39.2 | 678 | 31.3 | 779 | 34.7 | 802 | 36.0 |
| 8 | vorläufige Schutzmaßnahmen | 900 | 3.7 | 120 | 5.5 | 49 | 2.2 | 101 | 4.5 |
| 9 | institutionelle Beratung | 1 801 | 7.5 | 156 | 7.2 | 85 | 3.8 | 141 | 6.3 |
| 10 | soziale Gruppenarbeit | 96 | 0.4 | 6 | 0.3 | 3 | 0.1 | 6 | 0.3 |
| 11 | Erziehungsbeistand, Betreuungshelfer | 613 | 2.5 | 31 | 1.4 | 39 | 1.7 | 23 | 1.0 |
| 12 | sozialpädagogische Familienhilfe | 1 438 | 5.9 | 111 | 5.1 | 35 | 1.6 | 122 | 5.5 |
| 13 | Erziehung in einer Tagesgruppe | 444 | 1.8 | 94 | 4.3 | 39 | 1.7 | 15 | 0.7 |
| 14 | Vollzeitpflege in einer anderen Familie . | 1 422 | 5.9 | 174 | 8.0 | 145 | 6.5 | 57 | 2.6 |
| 15 | Heimerziehung, sonstige betreute Wohnform | 2 450 | 10.1 | 213 | 9.8 | 257 | 11.4 | 199 | 8.9 |
| 16 | intensive sozialpädagogische Einzel- betreuung | 133 | 0.6 | 17 | 0.8 | 3 | 0.1 | 31 | 1.4 |
| 17 | Eingliederungshilfe nach dem BSHG | 114 | 0.5 | 23 | 1.1 | 13 | 0.6 | 16 | 0.7 |
| 18 | Aufenthalt vor der Hilfestellung | | | | | | | | |
| 18 | Eltern | 6 235 | 25.8 | 597 | 27.6 | 553 | 24.6 | 548 | 24.6 |
| 19 | Elternteil mit Stiefelternteil/Partner | 5 219 | 21.6 | 356 | 16.5 | 340 | 15.1 | 531 | 23.9 |
| 20 | alleinerziehender Elternteil | 8 374 | 34.6 | 760 | 35.1 | 885 | 39.4 | 807 | 36.3 |
| 21 | Großeltern/Verwandte | 1 078 | 4.5 | 109 | 5.0 | 108 | 4.8 | 88 | 4.0 |
| 22 | Pflegefamilie | 1 148 | 4.7 | 139 | 6.4 | 127 | 5.7 | 55 | 2.5 |
| 23 | Heim | 1 288 | 5.3 | 117 | 5.4 | 137 | 6.1 | 75 | 3.4 |
| 24 | Wohngemeinschaft | 113 | 0.5 | 10 | 0.5 | 12 | 0.5 | 22 | 1.0 |
| 25 | eigene Wohnung | 126 | 0.5 | 17 | 0.8 | 16 | 0.7 | 9 | 0.4 |
| 26 | ohne feste Unterkunft | 592 | 2.4 | 58 | 2.7 | 67 | 3.0 | 91 | 4.1 |
| 27 | Ursache der Beendigung der Hilfeart | | | | | | | | |
| 27 | Abschluß | 6 530 | 27.0 | 637 | 29.4 | 652 | 29.0 | 680 | 30.5 |
| 28 | vorzeitige Beendigung auf Veranlassung des Sorgeberechtigten bzw. Volljährigen | 3 308 | 13.7 | 609 | 28.2 | 732 | 32.6 | 696 | 31.3 |
| 29 | Abgabe an ein anderes Jugendamt | 8 821 | 36.5 | 245 | 11.3 | 393 | 17.5 | 306 | 13.7 |
| 30 | sonstige Beendigung | 3 817 | 15.8 | 460 | 21.3 | 325 | 14.5 | 354 | 15.9 |
| 31 | Adoptionspflege | 240 | 1.0 | 5 | 0.2 | 16 | 0.7 | 26 | 1.2 |
| 32 | Überleitung in eine der folgenden Hilfe- arten zusammen | 3 457 | 14.3 | 207 | 9.6 | 127 | 5.7 | 164 | 7.4 |
| 33 | davon: | | | | | | | | |
| 33 | ambulante Beratung in Fragen der | | | | | | | | |
| 34 | Erziehung | 1 046 | 4.3 | 32 | 1.5 | 11 | 0.5 | 44 | 2.0 |
| 34 | institutionelle Beratung | 132 | 0.5 | 9 | 0.4 | - | - | 12 | 0.5 |
| 35 | soziale Gruppenarbeit | 10 | 0.0 | 1 | 0.0 | - | - | - | - |
| 36 | Erziehungsbeistand, Betreuungshelfer | 173 | 0.7 | 9 | 0.4 | 7 | 0.3 | 5 | 0.2 |
| 37 | sozialpädagogische Familienhilfe | 401 | 1.7 | 15 | 0.7 | 4 | 0.2 | 8 | 0.4 |
| 38 | Erziehung in einer Tagesgruppe | 146 | 0.6 | 37 | 1.7 | 10 | 0.4 | 3 | 0.1 |
| 39 | Vollzeitpflege in einer anderen Familie . | 1 064 | 4.4 | 75 | 3.5 | 43 | 1.9 | 70 | 3.1 |
| 40 | Heimerziehung, sonstige betreute Wohnform | - | - | - | - | - | - | - | - |
| 41 | intensive sozialpädagogische Einzel- betreuung | 176 | 0.7 | 8 | 0.4 | 6 | 0.3 | 13 | 0.6 |
| 42 | Eingliederungshilfe nach dem BSHG | 309 | 1.3 | 21 | 1.0 | 46 | 2.0 | 9 | 0.4 |
| 43 | Aufenthalt im Anschluß an die Hilfestellung | | | | | | | | |
| 43 | Eltern | 3 698 | 15.3 | 369 | 17.1 | 320 | 14.3 | 298 | 13.4 |
| 44 | Elternteil mit Stiefelternteil/Partner | 3 347 | 13.8 | 265 | 12.3 | 252 | 11.2 | 237 | 10.6 |
| 45 | alleinerziehender Elternteil | 4 823 | 20.0 | 462 | 21.4 | 498 | 22.2 | 407 | 18.3 |
| 46 | Großeltern/Verwandte | 751 | 3.1 | 81 | 3.7 | 63 | 2.8 | 69 | 3.1 |
| 47 | Pflegefamilie | 1 373 | 5.7 | 90 | 4.2 | 99 | 4.4 | 121 | 5.4 |
| 48 | Heim | 3 947 | 16.3 | 248 | 11.5 | 501 | 22.3 | 306 | 13.7 |
| 49 | Wohngemeinschaft | 707 | 2.9 | 96 | 4.4 | 46 | 2.0 | 48 | 2.2 |
| 50 | eigene Wohnung | 4 295 | 17.8 | 464 | 21.5 | 374 | 16.7 | 420 | 18.9 |
| 51 | ohne feste Unterkunft | 608 | 2.5 | 66 | 3.1 | 62 | 2.8 | 101 | 4.5 |
| 52 | ohne Angabe | 624 | 2.6 | 22 | 1.0 | 30 | 1.3 | 219 | 9.8 |

außerhalb des Elternhauses

Aufenthalt vor und nach der Hilfestellung sowie nach Ursache der Beendigung und Ländern

sonstige betreute Wohnform

| Brandenburg | | Bremen | | Hamburg | | Hessen | | Mecklenburg-Vorpommern | | Niedersachsen | | Lfd. Nr. |
|-------------|---------|--------|---------|---------|---------|--------|---------|------------------------|---------|---------------|---------|----------|
| Anzahl | Prozent | Anzahl | Prozent | Anzahl | Prozent | Anzahl | Prozent | Anzahl | Prozent | Anzahl | Prozent | |
| 1 097 | 100.0 | 214 | 100.0 | 547 | 100.0 | 2 172 | 100.0 | 919 | 100.0 | 1 484 | 100.0 | 1 |
| 1 070 | 97.5 | 146 | 68.2 | 335 | 61.2 | 1 841 | 84.8 | 862 | 93.8 | 1 173 | 79.0 | 2 |
| 24 | 2.2 | 42 | 19.6 | 153 | 28.0 | 117 | 5.4 | 57 | 6.2 | 164 | 11.1 | 3 |
| 3 | 0.3 | 26 | 12.1 | 59 | 10.8 | 214 | 9.9 | - | - | 147 | 9.9 | 4 |
| 214 | 19.5 | 32 | 15.0 | 118 | 21.6 | 374 | 17.2 | 192 | 20.9 | 241 | 16.2 | 5 |
| 883 | 80.5 | 182 | 85.0 | 429 | 78.4 | 1 798 | 82.8 | 727 | 79.1 | 1 243 | 83.8 | 6 |
| 637 | 58.1 | 66 | 30.8 | 278 | 50.8 | 700 | 32.2 | 456 | 49.6 | 565 | 38.1 | 7 |
| 35 | 3.2 | 16 | 7.5 | 35 | 6.4 | 45 | 2.1 | 26 | 2.8 | 54 | 3.6 | 8 |
| 49 | 4.5 | 15 | 7.0 | 28 | 5.1 | 345 | 15.9 | 23 | 2.5 | 171 | 11.5 | 9 |
| 1 | 0.1 | 6 | 2.8 | 5 | 0.9 | 28 | 1.3 | 2 | 0.2 | 10 | 0.7 | 10 |
| 5 | 0.5 | 3 | 1.4 | 1 | 0.2 | 109 | 5.0 | 15 | 1.6 | 32 | 2.2 | 11 |
| 101 | 9.2 | 13 | 6.1 | 2 | 0.4 | 87 | 4.0 | 110 | 12.0 | 79 | 5.3 | 12 |
| 4 | 0.4 | 12 | 5.6 | 6 | 1.1 | 37 | 1.7 | 13 | 1.4 | 41 | 2.8 | 13 |
| 15 | 1.4 | 20 | 9.3 | 19 | 3.5 | 145 | 6.7 | 13 | 1.4 | 136 | 9.2 | 14 |
| 33 | 3.0 | 21 | 9.8 | 47 | 8.6 | 265 | 12.2 | 65 | 7.1 | 137 | 9.2 | 15 |
| 3 | 0.3 | 8 | 3.7 | 3 | 0.5 | 11 | 0.5 | 3 | 0.3 | 11 | 0.7 | 16 |
| - | - | 2 | 0.9 | 5 | 0.9 | 26 | 1.2 | 1 | 0.1 | 7 | 0.5 | 17 |
| 335 | 30.5 | 46 | 21.5 | 135 | 24.7 | 541 | 24.9 | 272 | 29.6 | 334 | 22.5 | 18 |
| 306 | 27.9 | 47 | 22.0 | 95 | 17.4 | 457 | 21.0 | 213 | 23.2 | 344 | 23.2 | 19 |
| 363 | 33.1 | 77 | 36.0 | 222 | 40.6 | 772 | 35.5 | 319 | 34.7 | 491 | 33.1 | 20 |
| 37 | 3.4 | 12 | 5.6 | 29 | 5.3 | 104 | 4.8 | 24 | 2.6 | 88 | 5.9 | 21 |
| 17 | 1.5 | 13 | 6.1 | 16 | 2.9 | 115 | 5.3 | 16 | 1.7 | 115 | 7.7 | 22 |
| 24 | 2.2 | 5 | 2.3 | 20 | 3.7 | 148 | 6.8 | 47 | 5.1 | 64 | 4.3 | 23 |
| 3 | 0.3 | 2 | 0.9 | 5 | 0.9 | 5 | 0.2 | 3 | 0.3 | 9 | 0.6 | 24 |
| 2 | 0.2 | 1 | 0.5 | 2 | 0.4 | 9 | 0.4 | 4 | 0.4 | 11 | 0.7 | 25 |
| 10 | 0.9 | 11 | 5.1 | 23 | 4.2 | 21 | 1.0 | 21 | 2.3 | 28 | 1.9 | 26 |
| 292 | 26.6 | 73 | 34.1 | 172 | 31.4 | 302 | 13.9 | 228 | 24.8 | 355 | 23.9 | 27 |
| 269 | 24.5 | 48 | 22.4 | 121 | 22.1 | 342 | 15.7 | 273 | 29.7 | 364 | 24.5 | 28 |
| 101 | 9.2 | 16 | 7.5 | 30 | 5.5 | 1 191 | 54.8 | 75 | 8.2 | 264 | 17.8 | 29 |
| 117 | 10.7 | 58 | 27.1 | 127 | 23.2 | 254 | 11.7 | 176 | 19.2 | 294 | 19.8 | 30 |
| 20 | 1.8 | - | - | 18 | 3.3 | 11 | 0.5 | 13 | 1.4 | 5 | 0.3 | 31 |
| 298 | 27.2 | 19 | 8.9 | 79 | 14.4 | 72 | 3.3 | 154 | 16.8 | 202 | 13.6 | 32 |
| 142 | 12.9 | 2 | 0.9 | 19 | 3.5 | 4 | 0.2 | 16 | 1.7 | 49 | 3.3 | 33 |
| 7 | 0.6 | 1 | 0.5 | 1 | 0.2 | - | - | 1 | 0.1 | 12 | 0.8 | 34 |
| - | - | - | - | - | - | - | - | 2 | 0.2 | 3 | 0.2 | 35 |
| 5 | 0.5 | 1 | 0.5 | 9 | 1.6 | 12 | 0.6 | 16 | 1.7 | 15 | 1.0 | 36 |
| 41 | 3.7 | 3 | 1.4 | 7 | 1.3 | 3 | 0.1 | 36 | 3.9 | 18 | 1.2 | 37 |
| 5 | 0.5 | - | - | - | - | 7 | 0.3 | 7 | 0.8 | 10 | 0.7 | 38 |
| 85 | 7.7 | 9 | 4.2 | 22 | 4.0 | 22 | 1.0 | 71 | 7.7 | 62 | 4.2 | 39 |
| - | - | - | - | - | - | - | - | - | - | - | - | 40 |
| 6 | 0.5 | - | - | 6 | 1.1 | 7 | 0.3 | 2 | 0.2 | 12 | 0.8 | 41 |
| 7 | 0.6 | 3 | 1.4 | 15 | 2.7 | 17 | 0.8 | 3 | 0.3 | 21 | 1.4 | 42 |
| 222 | 20.2 | 37 | 17.3 | 66 | 12.1 | 151 | 7.0 | 197 | 21.4 | 173 | 11.7 | 43 |
| 253 | 23.1 | 20 | 9.3 | 42 | 7.7 | 121 | 5.6 | 176 | 19.2 | 179 | 12.1 | 44 |
| 258 | 23.5 | 39 | 18.2 | 133 | 24.3 | 207 | 9.5 | 200 | 21.8 | 228 | 15.4 | 45 |
| 39 | 3.6 | 6 | 2.8 | 18 | 3.3 | 43 | 2.0 | 28 | 3.0 | 57 | 3.8 | 46 |
| 97 | 8.8 | 8 | 3.7 | 41 | 7.5 | 43 | 2.0 | 78 | 8.5 | 66 | 4.4 | 47 |
| 98 | 8.9 | 13 | 6.1 | 54 | 9.9 | 1 105 | 50.9 | 72 | 7.8 | 243 | 16.4 | 48 |
| 3 | 0.3 | 12 | 5.6 | 58 | 10.6 | 75 | 3.5 | 15 | 1.6 | 62 | 4.2 | 49 |
| 88 | 8.0 | 77 | 36.0 | 99 | 18.1 | 401 | 18.5 | 78 | 8.5 | 376 | 25.3 | 50 |
| 15 | 1.4 | 2 | 0.9 | 17 | 3.1 | 24 | 1.1 | 2 | 0.2 | 34 | 2.3 | 51 |
| 24 | 2.2 | - | - | 19 | 3.5 | 2 | 0.1 | 73 | 7.9 | 66 | 4.4 | 52 |

| Lfd. Nr. | Gegenstand der Nachweisung | Nordrhein- Westfalen | | Rheinland- Pfalz | | Saarland | | Sachsen | |
|-------------|---|-------------------------|---------|---------------------|---------|----------|---------|---------|---------|
| | | Anzahl | Prozent | Anzahl | Prozent | Anzahl | Prozent | Anzahl | Prozent |
| 1 | Insgesamt | 5 630 | 100.0 | 891 | 100.0 | 366 | 100.0 | 1 755 | 100.0 |
| 2 | Unterbringungsform der Hilfe | | | | | | | | |
| 3 | Unterbringung in einem Heim | 4 636 | 82.3 | 795 | 89.2 | 323 | 88.3 | 1 704 | 97.1 |
| 4 | Unterbringung in einer Wohngemeinschaft ... | 444 | 7.9 | 44 | 4.9 | 23 | 6.3 | 34 | 1.9 |
| 4 | Unterbringung in eigener Wohnung | 550 | 9.8 | 52 | 5.8 | 20 | 5.5 | 17 | 1.0 |
| 5 | Vorangegangene Hilfe | | | | | | | | |
| 6 | ohne vorangegangene Hilfe | 862 | 15.3 | 257 | 28.8 | 87 | 23.8 | 343 | 19.5 |
| 6 | mit vorangegangener Hilfe | 4 768 | 84.7 | 634 | 71.2 | 279 | 76.2 | 1 412 | 80.5 |
| 7 | davon nach Art der Hilfe | | | | | | | | |
| 7 | ambulante Beratung in Fragen der | | | | | | | | |
| 8 | Erziehung | 2 031 | 36.1 | 311 | 34.9 | 106 | 29.0 | 932 | 53.1 |
| 8 | vorläufige Schutzmaßnahmen | 250 | 4.4 | 21 | 2.4 | 17 | 4.6 | 52 | 3.0 |
| 9 | institutionelle Beratung | 527 | 9.4 | 46 | 5.2 | 28 | 7.7 | 70 | 4.0 |
| 10 | soziale Gruppenarbeit | 16 | 0.3 | 2 | 0.2 | 2 | 0.5 | 1 | 0.1 |
| 11 | Erziehungsbeistand, Betreuungshelfer | 218 | 3.9 | 9 | 1.0 | 44 | 12.0 | 18 | 1.0 |
| 12 | sozialpädagogische Familienhilfe | 350 | 6.2 | 43 | 4.8 | 11 | 3.0 | 176 | 10.0 |
| 13 | Erziehung in einer Tagesgruppe | 99 | 1.8 | 21 | 2.4 | 20 | 5.5 | 14 | 0.8 |
| 14 | Vollzeitpflege in einer anderen Familie .. | 484 | 8.6 | 83 | 9.3 | 20 | 5.5 | 28 | 1.6 |
| 15 | Heimerziehung, sonstige betreute Wohnform | 757 | 13.4 | 96 | 10.8 | 28 | 7.7 | 113 | 6.4 |
| 16 | intensive sozialpädagogische Einzel- betreuung | 23 | 0.4 | 1 | 0.1 | 1 | 0.3 | 7 | 0.4 |
| 17 | Eingliederungshilfe nach dem BSHG | 13 | 0.2 | 1 | 0.1 | 2 | 0.5 | 1 | 0.1 |
| 18 | Aufenthalt vor der Hilfestellung | | | | | | | | |
| 18 | Eltern | 1 470 | 26.1 | 238 | 26.7 | 100 | 27.3 | 419 | 23.9 |
| 19 | Elternteil mit Stiefelternteil/Partner | 1 073 | 19.1 | 171 | 19.2 | 74 | 20.2 | 565 | 32.2 |
| 20 | alleinerziehender Elternteil | 1 768 | 31.4 | 305 | 34.2 | 138 | 37.7 | 625 | 35.6 |
| 21 | Großeltern/Verwandte | 289 | 5.1 | 53 | 5.9 | 24 | 6.6 | 35 | 2.0 |
| 22 | Pflegefamilie | 380 | 6.7 | 57 | 6.4 | 10 | 2.7 | 27 | 1.5 |
| 23 | Heim | 423 | 7.5 | 42 | 4.7 | 9 | 2.5 | 51 | 2.9 |
| 24 | Wohngemeinschaft | 25 | 0.4 | 4 | 0.4 | - | - | 3 | 0.2 |
| 25 | eigene Wohnung | 30 | 0.5 | 6 | 0.7 | 4 | 1.1 | 5 | 0.3 |
| 26 | ohne feste Unterkunft | 172 | 3.1 | 15 | 1.7 | 7 | 1.9 | 25 | 1.4 |
| 27 | Ursache der Beendigung der Hilfeart | | | | | | | | |
| 27 | Abschluß | 1 534 | 27.2 | 263 | 29.5 | 125 | 34.2 | 400 | 22.8 |
| 28 | vorzeitige Beendigung auf Veranlassung des Sorgeberechtigten bzw. Volljährigen | 1 398 | 24.8 | 239 | 26.8 | 127 | 34.7 | 402 | 22.9 |
| 29 | Abgabe an ein anderes Jugendamt | 778 | 13.8 | 140 | 15.7 | 15 | 4.1 | 96 | 5.5 |
| 30 | sonstige Beendigung | 933 | 16.6 | 151 | 16.9 | 69 | 18.9 | 189 | 10.8 |
| 31 | Adoptionspflege | 35 | 0.6 | 5 | 0.6 | 1 | 0.3 | 47 | 2.7 |
| 32 | Überleitung in eine der folgenden Hilfe- arten zusammen | 952 | 16.9 | 93 | 10.4 | 29 | 7.9 | 621 | 35.4 |
| 33 | davon: | | | | | | | | |
| 33 | ambulante Beratung in Fragen der | | | | | | | | |
| 34 | Erziehung | 277 | 4.9 | 9 | 1.0 | 3 | 0.8 | 277 | 15.8 |
| 34 | institutionelle Beratung | 34 | 0.6 | 1 | 0.1 | - | - | 37 | 2.1 |
| 35 | soziale Gruppenarbeit | 1 | 0.0 | - | - | - | - | - | - |
| 36 | Erziehungsbeistand, Betreuungshelfer | 50 | 0.9 | 5 | 0.6 | 5 | 1.4 | 18 | 1.0 |
| 37 | sozialpädagogische Familienhilfe | 71 | 1.3 | 16 | 1.8 | 5 | 1.4 | 121 | 6.9 |
| 38 | Erziehung in einer Tagesgruppe | 22 | 0.4 | 2 | 0.2 | 1 | 0.3 | 19 | 1.1 |
| 39 | Vollzeitpflege in einer anderen Familie .. | 309 | 5.5 | 34 | 3.8 | 10 | 2.7 | 122 | 7.0 |
| 40 | Heimerziehung, sonstige betreute Wohnform | - | - | - | - | - | - | - | - |
| 41 | intensive sozialpädagogische Einzel- betreuung | 101 | 1.8 | 2 | 0.2 | - | - | 5 | 0.3 |
| 42 | Eingliederungshilfe nach dem BSHG | 87 | 1.5 | 24 | 2.7 | 5 | 1.4 | 22 | 1.3 |
| 43 | Aufenthalt im Anschluß an die Hilfestellung | | | | | | | | |
| 43 | Eltern | 847 | 15.0 | 143 | 16.0 | 68 | 18.6 | 317 | 18.1 |
| 44 | Elternteil mit Stiefelternteil/Partner | 680 | 12.1 | 105 | 11.8 | 62 | 16.9 | 432 | 24.6 |
| 45 | alleinerziehender Elternteil | 1 080 | 19.2 | 163 | 18.3 | 92 | 25.1 | 471 | 26.8 |
| 46 | Großeltern/Verwandte | 187 | 3.3 | 28 | 3.1 | 15 | 4.1 | 48 | 2.7 |
| 47 | Pflegefamilie | 347 | 6.2 | 44 | 4.9 | 10 | 2.7 | 160 | 9.1 |
| 48 | Heim | 814 | 14.5 | 181 | 20.3 | 13 | 3.6 | 87 | 5.0 |
| 49 | Wohngemeinschaft | 143 | 2.5 | 38 | 4.3 | 8 | 2.2 | 34 | 1.9 |
| 50 | eigene Wohnung | 1 292 | 22.9 | 157 | 17.6 | 92 | 25.1 | 122 | 7.0 |
| 51 | ohne feste Unterkunft | 183 | 3.3 | 20 | 2.2 | 3 | 0.8 | 22 | 1.3 |
| 52 | ohne Angabe | 57 | 1.0 | 12 | 1.3 | 3 | 0.8 | 62 | 3.5 |

außerhalb des Elternhauses

Aufenthalt vor und nach der Hilfeförderung sowie nach Ursache der Beendigung und Ländern

sonstige betreute Wohnform

| Sachsen- Anhalt | | Schleswig- Holstein | | Thüringen | | Nachrichtlich | | | | Lfd. Nr. |
|--------------------|---------|------------------------|---------|-----------|---------|-----------------------|---------|----------------------------|---------|-------------|
| | | | | | | früheres Bundesgebiet | | neue Länder und Berlin-Ost | | |
| Anzahl | Prozent | Anzahl | Prozent | Anzahl | Prozent | Anzahl | Prozent | Anzahl | Prozent | |
| 988 | 100.0 | 581 | 100.0 | 895 | 100.0 | 17 960 | 100.0 | 6 213 | 100.0 | 1 |
| 947 | 95.9 | 477 | 82.1 | 868 | 97.0 | 15 266 | 85.0 | 5 983 | 96.3 | 2 |
| 21 | 2.1 | 87 | 15.0 | 23 | 2.6 | 1 434 | 8.0 | 186 | 3.0 | 3 |
| 20 | 2.0 | 17 | 2.9 | 4 | 0.4 | 1 260 | 7.0 | 44 | 0.7 | 4 |
| 245 | 24.8 | 114 | 19.6 | 168 | 18.8 | 3 931 | 21.9 | 1 367 | 22.0 | 5 |
| 743 | 75.2 | 467 | 80.4 | 727 | 81.2 | 14 029 | 78.1 | 4 846 | 78.0 | 6 |
| 459 | 46.5 | 209 | 36.0 | 455 | 50.8 | 6 284 | 35.0 | 3 180 | 51.2 | 7 |
| 40 | 4.0 | 23 | 4.0 | 16 | 1.8 | 714 | 4.0 | 186 | 3.0 | 8 |
| 36 | 3.6 | 34 | 5.9 | 47 | 5.3 | 1 556 | 8.7 | 245 | 3.9 | 9 |
| 4 | 0.4 | 4 | 0.7 | - | - | 83 | 0.5 | 13 | 0.2 | 10 |
| 28 | 2.8 | 21 | 3.6 | 17 | 1.9 | 529 | 2.9 | 84 | 1.4 | 11 |
| 72 | 7.3 | 22 | 3.8 | 104 | 11.6 | 853 | 4.7 | 585 | 9.4 | 12 |
| 8 | 0.8 | 16 | 2.8 | 5 | 0.6 | 397 | 2.2 | 47 | 0.8 | 13 |
| 13 | 1.3 | 59 | 10.2 | 11 | 1.2 | 1 339 | 7.5 | 83 | 1.3 | 14 |
| 78 | 7.9 | 77 | 13.3 | 64 | 7.2 | 2 055 | 11.4 | 395 | 6.4 | 15 |
| 4 | 0.4 | 1 | 0.2 | 6 | 0.7 | 110 | 0.6 | 23 | 0.4 | 16 |
| 1 | 0.1 | 1 | 0.2 | 2 | 0.2 | 109 | 0.6 | 5 | 0.1 | 17 |
| 257 | 26.0 | 144 | 24.8 | 246 | 27.5 | 4 564 | 25.4 | 1 671 | 26.9 | 18 |
| 262 | 26.5 | 118 | 20.3 | 267 | 29.8 | 3 456 | 19.2 | 1 763 | 28.4 | 19 |
| 361 | 36.5 | 175 | 30.1 | 306 | 34.2 | 6 194 | 34.5 | 2 180 | 35.1 | 20 |
| 33 | 3.3 | 22 | 3.8 | 23 | 2.6 | 912 | 5.1 | 166 | 2.7 | 21 |
| 12 | 1.2 | 43 | 7.4 | 6 | 0.7 | 1 065 | 5.9 | 83 | 1.3 | 22 |
| 43 | 4.4 | 54 | 9.3 | 29 | 3.2 | 1 075 | 6.0 | 213 | 3.4 | 23 |
| 1 | 0.1 | 6 | 1.0 | 3 | 0.3 | 98 | 0.5 | 15 | 0.2 | 24 |
| 4 | 0.4 | 3 | 0.5 | 3 | 0.3 | 105 | 0.6 | 21 | 0.3 | 25 |
| 15 | 1.5 | 16 | 2.8 | 12 | 1.3 | 491 | 2.7 | 101 | 1.6 | 26 |
| 352 | 35.6 | 199 | 34.3 | 266 | 29.7 | 4 810 | 26.8 | 1 720 | 27.7 | 27 |
| 273 | 27.6 | 165 | 28.4 | 250 | 27.9 | 4 668 | 26.0 | 1 640 | 26.4 | 28 |
| 63 | 6.4 | 52 | 9.0 | 56 | 6.3 | 3 397 | 18.9 | 424 | 6.8 | 29 |
| 111 | 11.2 | 81 | 13.9 | 118 | 13.2 | 3 011 | 16.8 | 806 | 13.0 | 30 |
| 20 | 2.0 | 6 | 1.0 | 12 | 1.3 | 123 | 0.7 | 117 | 1.9 | 31 |
| 169 | 17.1 | 78 | 13.4 | 193 | 21.6 | 1 951 | 10.9 | 1 506 | 24.2 | 32 |
| 61 | 6.2 | 16 | 2.8 | 84 | 9.4 | 445 | 2.5 | 601 | 9.7 | 33 |
| 6 | 0.6 | 3 | 0.5 | 8 | 0.9 | 67 | 0.4 | 65 | 1.0 | 34 |
| 3 | 0.3 | - | - | - | - | 5 | 0.0 | 5 | 0.1 | 35 |
| 6 | 0.6 | 3 | 0.5 | 7 | 0.8 | 120 | 0.7 | 53 | 0.9 | 36 |
| 21 | 2.1 | 5 | 0.9 | 27 | 3.0 | 150 | 0.8 | 251 | 4.0 | 37 |
| 5 | 0.5 | 1 | 0.2 | 17 | 1.9 | 92 | 0.5 | 54 | 0.9 | 38 |
| 51 | 5.2 | 36 | 6.2 | 43 | 4.8 | 666 | 3.7 | 398 | 6.4 | 39 |
| - | - | - | - | - | - | - | - | - | - | 40 |
| 1 | 0.1 | 5 | 0.9 | 2 | 0.2 | 154 | 0.9 | 22 | 0.4 | 41 |
| 15 | 1.5 | 9 | 1.5 | 5 | 0.6 | 252 | 1.4 | 57 | 0.9 | 42 |
| 208 | 21.1 | 85 | 14.6 | 197 | 22.0 | 2 445 | 13.6 | 1 253 | 20.2 | 43 |
| 214 | 21.7 | 80 | 13.8 | 229 | 25.6 | 1 924 | 10.7 | 1 423 | 22.9 | 44 |
| 250 | 25.3 | 114 | 19.6 | 221 | 24.7 | 3 298 | 18.4 | 1 525 | 24.5 | 45 |
| 27 | 2.7 | 11 | 1.9 | 31 | 3.5 | 558 | 3.1 | 193 | 3.1 | 46 |
| 77 | 7.8 | 42 | 7.2 | 50 | 5.6 | 867 | 4.8 | 506 | 8.1 | 47 |
| 107 | 10.8 | 56 | 9.6 | 49 | 5.5 | 3 499 | 19.5 | 448 | 7.2 | 48 |
| 21 | 2.1 | 31 | 5.3 | 17 | 1.9 | 605 | 3.4 | 102 | 1.6 | 49 |
| 58 | 5.9 | 136 | 23.4 | 61 | 6.8 | 3 836 | 21.4 | 469 | 7.4 | 50 |
| 24 | 2.4 | 21 | 3.6 | 12 | 1.3 | 516 | 2.9 | 92 | 1.5 | 51 |
| 2 | 0.2 | 5 | 0.9 | 28 | 3.1 | 412 | 2.3 | 212 | 3.4 | 52 |

| Lfd. Nr. | Gegenstand der Nachweisung | Deutschland | | Baden- Württemberg | | Bayern | | Berlin | |
|-------------|--|-------------|---------|-----------------------|---------|--------|---------|--------|---------|
| | | Anzahl | Prozent | Anzahl | Prozent | Anzahl | Prozent | Anzahl | Prozent |
| 1 | Männlich | 80 088 | 100.0 | 9 588 | 100.0 | 8 212 | 100.0 | 5 522 | 100.0 |
| | Alter von ... bis unter ... Jahren | | | | | | | | |
| 2 | unter 3 | 3 113 | 3.9 | 265 | 2.8 | 339 | 4.1 | 299 | 5.4 |
| 3 | 3 - 6 | 6 508 | 8.1 | 597 | 6.2 | 761 | 9.3 | 397 | 7.2 |
| 4 | 6 - 9 | 8 731 | 10.9 | 1 064 | 11.1 | 1 026 | 12.5 | 554 | 10.0 |
| 5 | 9 - 12 | 12 976 | 16.2 | 1 866 | 19.5 | 1 503 | 18.3 | 685 | 12.4 |
| 6 | 12 - 15 | 16 639 | 20.8 | 2 262 | 23.6 | 1 782 | 21.7 | 988 | 17.9 |
| 7 | 15 - 18 | 18 731 | 23.4 | 1 935 | 20.2 | 1 709 | 20.8 | 1 329 | 24.1 |
| 8 | 18 - 21 | 11 186 | 13.9 | 1 282 | 13.4 | 901 | 11.0 | 1 014 | 18.4 |
| 9 | 21 und älter | 2 224 | 2.8 | 317 | 3.3 | 191 | 2.3 | 256 | 4.6 |
| 10 | je 10 000 junge Menschen 1) unter 27 Jahren . | 61 | X | 56 | X | 42 | X | 103 | X |
| 11 | Weiblich | 62 605 | 100.0 | 6 619 | 100.0 | 6 456 | 100.0 | 4 668 | 100.0 |
| | Alter von ... bis unter ... Jahren | | | | | | | | |
| 12 | unter 3 | 2 811 | 4.5 | 243 | 3.7 | 324 | 5.0 | 270 | 5.8 |
| 13 | 3 - 6 | 5 823 | 9.3 | 547 | 8.3 | 690 | 10.7 | 368 | 7.9 |
| 14 | 6 - 9 | 7 167 | 11.4 | 741 | 11.2 | 866 | 13.4 | 417 | 8.9 |
| 15 | 9 - 12 | 9 001 | 14.4 | 1 061 | 16.0 | 1 035 | 16.0 | 549 | 11.8 |
| 16 | 12 - 15 | 11 120 | 17.8 | 1 207 | 18.2 | 1 251 | 19.4 | 702 | 15.0 |
| 17 | 15 - 18 | 15 431 | 24.6 | 1 564 | 23.6 | 1 420 | 22.0 | 1 197 | 25.6 |
| 18 | 18 - 21 | 9 498 | 15.2 | 1 043 | 15.8 | 728 | 11.3 | 970 | 20.8 |
| 19 | 21 und älter | 1 754 | 2.8 | 213 | 3.2 | 142 | 2.2 | 195 | 4.2 |
| 20 | je 10 000 junge Menschen 1) unter 27 Jahren . | 50 | X | 41 | X | 35 | X | 90 | X |
| 21 | Insgesamt | 142 693 | 100.0 | 16 207 | 100.0 | 14 668 | 100.0 | 10 190 | 100.0 |
| | Alter von ... bis unter ... Jahren | | | | | | | | |
| 22 | unter 3 | 5 924 | 4.2 | 508 | 3.1 | 663 | 4.5 | 569 | 5.6 |
| 23 | 3 - 6 | 12 331 | 8.6 | 1 144 | 7.1 | 1 451 | 9.9 | 765 | 7.5 |
| 24 | 6 - 9 | 15 898 | 11.1 | 1 805 | 11.1 | 1 892 | 12.9 | 971 | 9.5 |
| 25 | 9 - 12 | 21 977 | 15.4 | 2 927 | 18.1 | 2 538 | 17.3 | 1 234 | 12.1 |
| 26 | 12 - 15 | 27 759 | 19.5 | 3 469 | 21.4 | 3 033 | 20.7 | 1 630 | 16.6 |
| 27 | 15 - 18 | 34 162 | 23.9 | 3 499 | 21.6 | 3 129 | 21.3 | 2 526 | 24.8 |
| 28 | 18 - 21 | 20 664 | 14.5 | 2 325 | 14.3 | 1 629 | 11.1 | 1 984 | 19.5 |
| 29 | 21 und älter | 3 978 | 2.8 | 530 | 3.3 | 333 | 2.3 | 451 | 4.4 |
| 30 | je 10 000 junge Menschen 1) unter 27 Jahren . | 56 | X | 48 | X | 39 | X | 97 | X |
| 31 | Kindschaftsverhältnis | | | | | | | | |
| 32 | ehelich | 97 215 | 68.1 | 11 705 | 72.2 | 9 746 | 66.4 | 6 349 | 62.3 |
| 32 | nicht-ehelich | 45 478 | 31.9 | 4 502 | 27.8 | 4 922 | 33.6 | 3 841 | 37.7 |
| 33 | Staatsangehörigkeit | | | | | | | | |
| 34 | Deutsche | 131 143 | 91.9 | 14 162 | 87.4 | 13 275 | 90.5 | 9 019 | 88.5 |
| 34 | Nichtdeutsche | 11 550 | 8.1 | 2 045 | 12.6 | 1 393 | 9.5 | 1 171 | 11.5 |
| 35 | Erziehung in einer Tagesgruppe | 10 140 | 7.1 | 2 567 | 15.8 | 1 435 | 9.8 | 58 | 0.6 |
| 36 | Unterbringung in einer Pflegefamilie | 2 132 | 1.5 | 140 | 0.9 | 487 | 3.3 | 19 | 0.2 |
| 37 | Unterbringung in einer Tagesgruppe in einer Einrichtung | 8 008 | 5.6 | 2 427 | 15.0 | 948 | 6.5 | 39 | 0.4 |
| 38 | Vollzeitpflege in einer anderen Familie | 54 481 | 38.2 | 5 841 | 36.0 | 5 784 | 39.4 | 3 162 | 31.0 |
| 39 | Unterbringung bei Großeltern/Verwandten | 13 977 | 9.8 | 1 409 | 8.7 | 895 | 6.1 | 542 | 5.3 |
| 40 | Unterbringung in einer Pflegefamilie | 40 504 | 28.4 | 4 432 | 27.3 | 4 889 | 33.3 | 2 620 | 25.7 |
| 41 | Heimerziehung, sonstige betreute Wohnform | 76 824 | 53.8 | 7 620 | 47.0 | 7 377 | 50.3 | 6 955 | 68.3 |
| 42 | Unterbringung in einem Heim | 69 254 | 48.5 | 6 790 | 41.9 | 6 785 | 46.3 | 6 518 | 64.0 |
| 43 | Unterbringung in einer Wohngemeinschaft | 5 070 | 3.6 | 410 | 2.5 | 361 | 2.5 | 397 | 3.9 |
| 44 | Unterbringung in eigener Wohnung | 2 500 | 1.8 | 420 | 2.6 | 231 | 1.6 | 40 | 0.4 |
| 45 | Intensive sozialpädagogische Einzelbetreuung | 1 248 | 0.9 | 179 | 1.1 | 72 | 0.5 | 15 | 0.1 |

1) Bevölkerungsstand: 31.12.1993.

außerhalb des Elternhauses

Art und Unterbringungsform der Hilfe sowie nach Ländern

| Brandenburg | | Bremen | | Hamburg | | Hessen | | Mecklenburg-Vorpommern | | Niedersachsen | | Lfd. Nr. |
|-------------|---------|--------|---------|---------|---------|--------|---------|------------------------|---------|---------------|---------|----------|
| Anzahl | Prozent | Anzahl | Prozent | Anzahl | Prozent | Anzahl | Prozent | Anzahl | Prozent | Anzahl | Prozent | |
| 3 062 | 100.0 | 1 190 | 100.0 | 1 718 | 100.0 | 5 362 | 100.0 | 2 445 | 100.0 | 7 040 | 100.0 | 1 |
| 118 | 3.9 | 52 | 4.4 | 84 | 4.9 | 162 | 3.0 | 97 | 4.0 | 232 | 3.3 | 2 |
| 222 | 7.3 | 129 | 10.8 | 143 | 8.3 | 405 | 7.6 | 220 | 9.0 | 574 | 8.2 | 3 |
| 305 | 10.0 | 146 | 12.3 | 189 | 11.0 | 541 | 10.1 | 230 | 9.4 | 796 | 11.3 | 4 |
| 497 | 16.2 | 161 | 13.5 | 247 | 14.4 | 802 | 15.0 | 375 | 15.3 | 1 153 | 16.4 | 5 |
| 717 | 23.4 | 199 | 16.7 | 324 | 18.9 | 993 | 18.5 | 604 | 24.7 | 1 464 | 20.8 | 6 |
| 857 | 28.0 | 268 | 22.5 | 528 | 30.7 | 1 252 | 23.3 | 661 | 27.0 | 1 564 | 22.2 | 7 |
| 330 | 10.8 | 169 | 14.2 | 193 | 11.2 | 981 | 18.3 | 238 | 9.7 | 1 031 | 14.6 | 8 |
| 16 | 0.5 | 66 | 5.5 | 10 | 0.6 | 226 | 4.2 | 20 | 0.8 | 227 | 3.2 | 9 |
| 70 | X | 117 | X | 69 | X | 57 | X | 73 | X | 56 | X | 10 |
| 2 295 | 100.0 | 948 | 100.0 | 1 361 | 100.0 | 4 181 | 100.0 | 1 810 | 100.0 | 5 849 | 100.0 | 11 |
| 106 | 4.6 | 43 | 4.5 | 65 | 4.8 | 152 | 3.6 | 104 | 5.7 | 236 | 4.0 | 12 |
| 202 | 8.8 | 108 | 11.4 | 129 | 9.5 | 351 | 8.4 | 190 | 10.5 | 479 | 8.2 | 13 |
| 256 | 11.2 | 113 | 11.9 | 171 | 12.6 | 429 | 10.3 | 207 | 11.4 | 661 | 11.3 | 14 |
| 359 | 15.6 | 124 | 13.1 | 197 | 14.5 | 505 | 12.1 | 257 | 14.2 | 831 | 14.2 | 15 |
| 497 | 21.7 | 152 | 16.0 | 208 | 15.3 | 675 | 16.1 | 372 | 20.6 | 1 046 | 17.9 | 16 |
| 643 | 28.0 | 225 | 23.7 | 422 | 31.0 | 1 017 | 24.3 | 474 | 26.2 | 1 473 | 25.2 | 17 |
| 222 | 9.7 | 144 | 15.2 | 154 | 11.3 | 850 | 20.3 | 197 | 10.9 | 937 | 16.0 | 18 |
| 10 | 0.4 | 39 | 4.1 | 15 | 1.1 | 202 | 4.8 | 9 | 0.5 | 186 | 3.2 | 19 |
| 57 | X | 99 | X | 58 | X | 47 | X | 58 | X | 49 | X | 20 |
| 5 357 | 100.0 | 2 138 | 100.0 | 3 079 | 100.0 | 9 543 | 100.0 | 4 255 | 100.0 | 12 889 | 100.0 | 21 |
| 224 | 4.2 | 95 | 4.4 | 149 | 4.8 | 314 | 3.3 | 201 | 4.7 | 468 | 3.6 | 22 |
| 424 | 7.9 | 237 | 11.1 | 272 | 8.8 | 756 | 7.9 | 410 | 9.6 | 1 053 | 8.2 | 23 |
| 561 | 10.5 | 259 | 12.1 | 360 | 11.7 | 970 | 10.2 | 437 | 10.3 | 1 456 | 11.3 | 24 |
| 856 | 16.0 | 285 | 13.3 | 444 | 14.4 | 1 307 | 13.7 | 632 | 14.9 | 1 984 | 15.4 | 25 |
| 1 214 | 22.7 | 351 | 16.4 | 532 | 17.3 | 1 668 | 17.5 | 976 | 22.9 | 2 510 | 19.5 | 26 |
| 1 500 | 28.0 | 493 | 23.1 | 950 | 30.9 | 2 269 | 23.8 | 1 135 | 26.7 | 3 037 | 23.6 | 27 |
| 552 | 10.3 | 313 | 14.6 | 347 | 11.3 | 1 831 | 19.2 | 435 | 10.2 | 1 968 | 15.3 | 28 |
| 26 | 0.5 | 105 | 4.9 | 25 | 0.8 | 428 | 4.5 | 29 | 0.7 | 413 | 3.2 | 29 |
| 64 | X | 108 | X | 64 | X | 52 | X | 66 | X | 53 | X | 30 |
| 3 219 | 60.1 | 1 465 | 68.5 | 1 980 | 64.3 | 6 738 | 70.6 | 2 714 | 63.8 | 9 160 | 71.1 | 31 |
| 2 138 | 39.9 | 673 | 31.5 | 1 099 | 35.7 | 2 805 | 29.4 | 1 541 | 36.2 | 3 729 | 28.9 | 32 |
| 5 343 | 99.7 | 1 948 | 91.1 | 2 498 | 81.1 | 7 997 | 83.8 | 4 251 | 99.9 | 12 190 | 94.6 | 33 |
| 14 | 0.3 | 190 | 8.9 | 581 | 18.9 | 1 546 | 16.2 | 4 | 0.1 | 699 | 5.4 | 34 |
| 70 | 1.3 | 282 | 13.2 | 21 | 0.7 | 766 | 8.0 | 197 | 4.6 | 895 | 6.9 | 35 |
| 1 | 0.0 | 24 | 1.1 | 7 | 0.2 | 157 | 1.6 | 4 | 0.1 | 127 | 1.0 | 36 |
| 69 | 1.3 | 258 | 12.1 | 14 | 0.5 | 609 | 6.4 | 193 | 4.5 | 768 | 6.0 | 37 |
| 1 792 | 33.5 | 856 | 40.0 | 1 151 | 37.4 | 3 827 | 40.1 | 1 280 | 30.1 | 6 100 | 47.3 | 38 |
| 1 199 | 22.4 | 112 | 5.2 | 375 | 12.2 | 739 | 7.7 | 857 | 20.1 | 853 | 6.6 | 39 |
| 593 | 11.1 | 744 | 34.8 | 776 | 25.2 | 3 088 | 32.4 | 423 | 9.9 | 5 247 | 40.7 | 40 |
| 3 484 | 65.0 | 947 | 44.3 | 1 875 | 60.9 | 4 814 | 50.4 | 2 762 | 64.9 | 5 784 | 44.9 | 41 |
| 3 323 | 62.0 | 713 | 33.3 | 1 328 | 43.1 | 4 134 | 43.3 | 2 608 | 61.3 | 5 041 | 39.1 | 42 |
| 145 | 2.7 | 125 | 5.8 | 521 | 16.9 | 353 | 3.7 | 143 | 3.4 | 534 | 4.1 | 43 |
| 16 | 0.3 | 109 | 5.1 | 26 | 0.8 | 327 | 3.4 | 10 | 0.2 | 209 | 1.6 | 44 |
| 11 | 0.2 | 53 | 2.5 | 32 | 1.0 | 136 | 1.4 | 16 | 0.4 | 110 | 0.9 | 45 |

| Lfd. Nr. | Gegenstand der Nachweisung | Nordrhein- Westfalen | | Rheinland- Pfalz | | Saarland | | Sachsen | |
|-------------|--|-------------------------|---------|---------------------|---------|----------|---------|---------|---------|
| | | Anzahl | Prozent | Anzahl | Prozent | Anzahl | Prozent | Anzahl | Prozent |
| 1 | Männlich | 18 094 | 100.0 | 4 038 | 100.0 | 1 337 | 100.0 | 4 293 | 100.0 |
| | Alter von ... bis unter ... Jahren | | | | | | | | |
| 2 | unter 3 | 706 | 3.9 | 157 | 3.9 | 38 | 2.8 | 168 | 3.9 |
| 3 | 3 - 6 | 1 520 | 8.4 | 347 | 8.6 | 126 | 9.4 | 334 | 7.8 |
| 4 | 6 - 9 | 1 981 | 10.9 | 448 | 11.1 | 147 | 11.0 | 438 | 10.2 |
| 5 | 9 - 12 | 2 774 | 15.3 | 689 | 17.1 | 262 | 19.6 | 656 | 15.3 |
| 6 | 12 - 15 | 3 390 | 18.7 | 870 | 21.5 | 294 | 22.0 | 1 049 | 24.4 |
| 7 | 15 - 18 | 4 240 | 23.4 | 899 | 22.3 | 281 | 21.0 | 1 166 | 27.2 |
| 8 | 18 - 21 | 2 867 | 15.8 | 514 | 12.7 | 165 | 12.3 | 458 | 10.7 |
| 9 | 21 und älter | 616 | 3.4 | 114 | 2.8 | 24 | 1.8 | 24 | 0.6 |
| 10 | je 10 000 junge Menschen 1) unter 27 Jahren . | 64 | X | 64 | X | 81 | X | 58 | X |
| 11 | Weiblich | 14 972 | 100.0 | 3 057 | 100.0 | 991 | 100.0 | 3 092 | 100.0 |
| | Alter von ... bis unter ... Jahren | | | | | | | | |
| 12 | unter 3 | 623 | 4.2 | 115 | 3.8 | 34 | 3.4 | 166 | 5.4 |
| 13 | 3 - 6 | 1 346 | 9.0 | 318 | 10.4 | 87 | 8.8 | 318 | 10.3 |
| 14 | 6 - 9 | 1 721 | 11.5 | 355 | 11.6 | 129 | 13.0 | 340 | 11.0 |
| 15 | 9 - 12 | 2 067 | 13.8 | 499 | 16.3 | 150 | 15.1 | 442 | 14.3 |
| 16 | 12 - 15 | 2 470 | 16.5 | 552 | 18.1 | 186 | 18.8 | 633 | 20.5 |
| 17 | 15 - 18 | 3 726 | 24.9 | 681 | 22.3 | 218 | 22.0 | 861 | 27.8 |
| 18 | 18 - 21 | 2 519 | 16.8 | 431 | 14.1 | 156 | 15.7 | 318 | 10.3 |
| 19 | 21 und älter | 500 | 3.3 | 106 | 3.5 | 31 | 3.1 | 14 | 0.5 |
| 20 | je 10 000 junge Menschen 1) unter 27 Jahren . | 55 | X | 51 | X | 64 | X | 45 | X |
| 21 | Insgesamt | 33 066 | 100.0 | 7 095 | 100.0 | 2 328 | 100.0 | 7 385 | 100.0 |
| | Alter von ... bis unter ... Jahren | | | | | | | | |
| 22 | unter 3 | 1 329 | 4.0 | 272 | 3.8 | 72 | 3.1 | 334 | 4.5 |
| 23 | 3 - 6 | 2 866 | 8.7 | 665 | 9.4 | 213 | 9.1 | 652 | 8.8 |
| 24 | 6 - 9 | 3 702 | 11.2 | 803 | 11.3 | 276 | 11.9 | 778 | 10.5 |
| 25 | 9 - 12 | 4 841 | 14.6 | 1 188 | 16.7 | 412 | 17.7 | 1 098 | 14.9 |
| 26 | 12 - 15 | 5 860 | 17.7 | 1 422 | 20.0 | 480 | 20.6 | 1 682 | 22.8 |
| 27 | 15 - 18 | 7 966 | 24.1 | 1 580 | 22.3 | 499 | 21.4 | 2 027 | 27.4 |
| 28 | 18 - 21 | 5 386 | 16.3 | 945 | 13.3 | 321 | 13.8 | 776 | 10.5 |
| 29 | 21 und älter | 1 116 | 3.4 | 220 | 3.1 | 55 | 2.4 | 38 | 0.5 |
| 30 | je 10 000 junge Menschen 1) unter 27 Jahren . | 60 | X | 58 | X | 73 | X | 52 | X |
| | Kindschaftsverhältnis | | | | | | | | |
| 31 | ehelich | 23 672 | 71.6 | 5 121 | 72.2 | 1 717 | 73.8 | 4 272 | 57.8 |
| 32 | nicht-ehelich | 9 394 | 28.4 | 1 974 | 27.8 | 611 | 26.2 | 3 113 | 42.2 |
| | Staatsangehörigkeit | | | | | | | | |
| 33 | Deutsche | 30 032 | 90.8 | 6 648 | 93.7 | 2 177 | 93.5 | 7 346 | 99.5 |
| 34 | Nichtdeutsche | 3 034 | 9.2 | 447 | 6.3 | 151 | 6.5 | 39 | 0.5 |
| 35 | Erziehung in einer Tagesgruppe | 1 412 | 4.3 | 673 | 9.5 | 385 | 16.5 | 124 | 1.7 |
| 36 | Unterbringung in einer Pflegefamilie | 421 | 1.3 | 194 | 2.7 | 75 | 3.2 | 2 | 0.0 |
| 37 | Unterbringung in einer Tagesgruppe in einer Einrichtung | 991 | 3.0 | 479 | 6.8 | 310 | 13.3 | 122 | 1.7 |
| 38 | Vollzeitpflege in einer anderen Familie | 13 399 | 40.5 | 3 128 | 44.1 | 799 | 34.3 | 2 236 | 30.3 |
| 39 | Unterbringung bei Großeltern/Verwandten ... | 2 584 | 7.8 | 663 | 9.3 | 157 | 6.7 | 1 472 | 19.9 |
| 40 | Unterbringung in einer Pflegefamilie | 10 815 | 32.7 | 2 465 | 34.7 | 642 | 27.6 | 764 | 10.3 |
| 41 | Heimerziehung, sonstige betreute Wohnform ... | 17 810 | 53.9 | 3 187 | 44.9 | 1 142 | 49.1 | 5 006 | 67.8 |
| 42 | Unterbringung in einem Heim | 15 600 | 47.2 | 2 878 | 40.6 | 1 014 | 43.6 | 4 896 | 66.3 |
| 43 | Unterbringung in einer Wohngemeinschaft ... | 1 409 | 4.3 | 145 | 2.0 | 84 | 3.6 | 94 | 1.3 |
| 44 | Unterbringung in eigener Wohnung | 801 | 2.4 | 164 | 2.3 | 44 | 1.9 | 16 | 0.2 |
| 45 | Intensive sozialpädagogische Einzelbetreuung | 445 | 1.3 | 107 | 1.5 | 2 | 0.1 | 19 | 0.3 |

1) Bevölkerungsstand: 31.12.1993.

außerhalb des Elternhauses

Art und Unterbringungsform der Hilfe sowie nach Ländern

| Sachsen- Anhalt | | Schleswig- Holstein | | Thüringen | | Nachrichtlich | | | | Lfd. Nr. |
|--------------------|---------|------------------------|---------|-----------|---------|-----------------------|---------|----------------------------|---------|-------------|
| | | | | | | früheres Bundesgebiet | | neue Länder und Berlin-Ost | | |
| Anzahl | Prozent | Anzahl | Prozent | Anzahl | Prozent | Anzahl | Prozent | Anzahl | Prozent | |
| 2 679 | 100.0 | 3 202 | 100.0 | 2 306 | 100.0 | 63 477 | 100.0 | 16 611 | 100.0 | 1 |
| 141 | 5.3 | 134 | 4.2 | 121 | 5.2 | 2 367 | 3.7 | 746 | 4.5 | 2 |
| 242 | 9.0 | 303 | 9.5 | 188 | 8.2 | 5 148 | 8.1 | 1 360 | 8.2 | 3 |
| 245 | 9.1 | 392 | 12.2 | 230 | 10.0 | 7 063 | 11.1 | 1 668 | 10.0 | 4 |
| 396 | 14.8 | 543 | 17.0 | 367 | 15.9 | 10 423 | 16.4 | 2 553 | 15.4 | 5 |
| 589 | 22.0 | 596 | 18.6 | 518 | 22.5 | 12 773 | 20.1 | 3 866 | 23.3 | 6 |
| 691 | 25.8 | 742 | 23.2 | 609 | 26.4 | 14 272 | 22.5 | 4 459 | 26.8 | 7 |
| 355 | 13.3 | 411 | 12.8 | 257 | 11.1 | 9 306 | 14.7 | 1 860 | 11.2 | 8 |
| 20 | 0.7 | 81 | 2.5 | 16 | 0.7 | 2 125 | 3.3 | 99 | 0.6 | 9 |
| 58 | X | 74 | X | 54 | X | 60 | X | 63 | X | 10 |
| 1 921 | 100.0 | 2 571 | 100.0 | 1 814 | 100.0 | 50 229 | 100.0 | 12 376 | 100.0 | 11 |
| 120 | 6.2 | 102 | 4.0 | 108 | 6.0 | 2 125 | 4.2 | 686 | 5.5 | 12 |
| 197 | 10.3 | 303 | 11.8 | 190 | 10.5 | 4 591 | 9.1 | 1 232 | 10.0 | 13 |
| 209 | 10.9 | 360 | 14.0 | 192 | 10.6 | 5 816 | 11.6 | 1 351 | 10.9 | 14 |
| 279 | 14.5 | 366 | 14.2 | 280 | 15.4 | 7 195 | 14.3 | 1 806 | 14.6 | 15 |
| 379 | 19.7 | 435 | 16.9 | 355 | 19.6 | 8 652 | 17.2 | 2 468 | 19.9 | 16 |
| 460 | 23.9 | 596 | 23.2 | 454 | 25.0 | 12 136 | 24.2 | 3 295 | 26.6 | 17 |
| 265 | 13.8 | 341 | 13.3 | 223 | 12.3 | 8 033 | 16.0 | 1 465 | 11.8 | 18 |
| 12 | 0.6 | 68 | 2.6 | 12 | 0.7 | 1 681 | 3.3 | 73 | 0.6 | 19 |
| 45 | X | 64 | X | 46 | X | 50 | X | 51 | X | 20 |
| 4 600 | 100.0 | 5 773 | 100.0 | 4 120 | 100.0 | 113 706 | 100.0 | 28 987 | 100.0 | 21 |
| 261 | 5.7 | 236 | 4.1 | 229 | 5.6 | 4 492 | 4.0 | 1 432 | 4.9 | 22 |
| 439 | 9.5 | 606 | 10.5 | 378 | 9.2 | 9 739 | 8.6 | 2 592 | 8.9 | 23 |
| 454 | 9.9 | 752 | 13.0 | 422 | 10.2 | 12 879 | 11.3 | 3 019 | 10.4 | 24 |
| 675 | 14.7 | 909 | 15.7 | 647 | 15.7 | 17 618 | 15.5 | 4 359 | 15.0 | 25 |
| 968 | 21.0 | 1 031 | 17.9 | 873 | 21.2 | 21 425 | 18.8 | 6 334 | 21.9 | 26 |
| 1 151 | 25.0 | 1 338 | 23.2 | 1 063 | 25.8 | 26 408 | 23.2 | 7 754 | 26.7 | 27 |
| 620 | 13.5 | 752 | 13.0 | 480 | 11.7 | 17 339 | 15.2 | 3 325 | 11.5 | 28 |
| 32 | 0.7 | 149 | 2.6 | 28 | 0.7 | 3 806 | 3.3 | 172 | 0.6 | 29 |
| 52 | X | 69 | X | 50 | X | 55 | X | 57 | X | 30 |
| 2 916 | 63.4 | 3 961 | 68.6 | 2 480 | 60.2 | 79 847 | 70.2 | 17 368 | 59.9 | 31 |
| 1 684 | 36.6 | 1 812 | 31.4 | 1 640 | 39.8 | 33 859 | 29.8 | 11 619 | 40.1 | 32 |
| 4 580 | 99.6 | 5 571 | 96.5 | 4 106 | 99.7 | 102 362 | 90.0 | 28 781 | 99.3 | 33 |
| 20 | 0.4 | 202 | 3.5 | 14 | 0.3 | 11 344 | 10.0 | 206 | 0.7 | 34 |
| 137 | 3.0 | 970 | 16.8 | 148 | 3.6 | 9 448 | 8.3 | 692 | 2.4 | 35 |
| 22 | 0.5 | 442 | 7.7 | 10 | 0.2 | 2 091 | 1.8 | 41 | 0.1 | 36 |
| 115 | 2.5 | 528 | 9.1 | 138 | 3.3 | 7 357 | 6.5 | 651 | 2.2 | 37 |
| 1 152 | 25.0 | 2 570 | 44.5 | 1 404 | 34.1 | 45 541 | 40.1 | 8 940 | 30.8 | 38 |
| 733 | 15.9 | 500 | 8.7 | 887 | 21.5 | 8 454 | 7.4 | 5 523 | 19.1 | 39 |
| 419 | 9.1 | 2 070 | 35.9 | 517 | 12.5 | 37 087 | 32.6 | 3 417 | 11.8 | 40 |
| 3 301 | 71.8 | 2 202 | 38.1 | 2 558 | 62.1 | 57 538 | 50.6 | 19 286 | 66.5 | 41 |
| 3 246 | 70.6 | 1 881 | 32.6 | 2 498 | 60.6 | 50 615 | 44.5 | 18 639 | 64.3 | 42 |
| 49 | 1.1 | 244 | 4.2 | 56 | 1.4 | 4 483 | 3.9 | 587 | 2.0 | 43 |
| 6 | 0.1 | 77 | 1.3 | 4 | 0.1 | 2 440 | 2.1 | 60 | 0.2 | 44 |
| 10 | 0.2 | 31 | 0.5 | 10 | 0.2 | 1 179 | 1.0 | 69 | 0.2 | 45 |

| | |
|--|---|
| Statistisches Landesamt | Statistik der Jugendhilfe – Teil I 4 Hilfe zur Erziehung außerhalb des Elternhauses 4.1 Beginn der Hilfe |
| Rechtsgrundlage, Hilfsmerkmale: Siehe Informationsblatt, das Bestandteil des Erhebungsvordrucks ist. Bitte teilen Sie uns mit, an wen wir uns bei Rückfragen wenden dürfen (freiwillige Angaben): <div style="display: flex; justify-content: space-between;"> Name _____ Telefon (Vorwahl / Rufnummer) _____ </div> | Name und Anschrift der auskunftgebenden Stelle: Kenn-Nummer: _____ |

| | | | | | |
|--|-------|----------|--------------|----------|------------|
| Wird vom Statistischen Landesamt ausgefüllt! | Kreis | Gemeinde | Gemeindeteil | Lfd. Nr. | Sst 1 – 14 |
|--|-------|----------|--------------|----------|------------|

Bitte bei Beginn der Hilfeart ausfüllen!

Angaben zur Person

Geschlecht Sst

| | | |
|------------------|---|----|
| – männlich | 1 | 15 |
| – weiblich | 2 | |

Geburtsjahr 1 9 16 – 19

Staatsangehörigkeit

| | | |
|-----------------------|---|----|
| – deutsch | 1 | 20 |
| – nicht-deutsch | 2 | |

Kindschaftsverhältnis

| | | |
|-----------------------|---|----|
| – ehelich | 1 | 21 |
| – nicht-ehelich | 2 | |

Familienstand der Eltern/des sorgeberechtigten Elternteils

Bitte zutreffende Ziffer aus Schlüssel A einsetzen

| | | |
|------------------------------------|---|----|
| Entzug der elterlichen Sorge | 1 | 22 |
|------------------------------------|---|----|

Aufenthalt vor dieser Hilfestellung 24 – 25

Bitte zutreffende Ziffer 01 – 05, 07 – 10 aus Schlüssel B einsetzen

Schulverhältnis vor Beginn der Hilfe

| | | |
|---------------------------------|---|----|
| – Grundschule/Hauptschule | 1 | 26 |
| – Sonderschule | 2 | |
| – weiterführende Schule | 3 | |
| – Berufsschule | 4 | |
| – nicht in einer Schule | 5 | |

Ausbildungsverhältnis vor Beginn der Hilfe

| | | |
|--|---|----|
| – Berufsausbildung | 1 | 27 |
| – sonstige berufliche Bildung | 2 | |
| – nicht in Berufsausbildung oder beruflicher Bildung | 3 | |

Angaben zur Hilfe

Hilfeart

| | | |
|--|---|----|
| – Erziehung in einer Tagesgruppe | 1 | 28 |
| – Vollzeitpflege in einer anderen Familie | 2 | |
| – Heimerziehung; sonstige betreute Wohnform | 3 | |
| – intensive sozialpädagogische Einzelbetreuung | 4 | |

Beginn der Hilfe Monat Jahr 1 9 29 – 34

Unterbringung erfolgte

| | | |
|--|---|----|
| – ohne vormundschaftsrichterliche Entscheidung | 1 | 35 |
| – mit vormundschaftsrichterlicher Entscheidung | 2 | |

Form der Unterbringung, nur ausfüllen bei

| | | |
|--|---|---------|
| – Tagesgruppe (Schlüssel B, Ziffer 05 oder 06) | 1 | 36 – 37 |
| – Vollzeitpflege (Schlüssel B, Ziffer 04 oder 05) | 2 | |
| – Heimerziehung; sonstige betreute Wohnform (Schlüssel B, Ziffer 07, 08 oder 09) | 3 | |

Vorangegangene Hilfe

| | | |
|--|----|---------|
| – keine | 01 | 38 – 39 |
| – ambulante Beratung in Fragen der Erziehung | 02 | |
| – vorläufige Schutzmaßnahmen | 03 | |
| – institutionelle Beratung | 04 | |
| – soziale Gruppenarbeit | 05 | |
| – Erziehungsbeistand; Betreuungshelfer | 06 | |
| – sozialpädagogische Familienhilfe | 07 | |
| – Erziehung in einer Tagesgruppe | 08 | |
| – Vollzeitpflege in einer anderen Familie | 09 | |
| – Heimerziehung; sonstige betreute Wohnform | 10 | |
| – intensive sozialpädagogische Einzelbetreuung | 11 | |
| – Eingliederungshilfe nach dem BSHG | 12 | |

Bitte beachten Sie beim Ausfüllen auch das beigelegte Informationsblatt!

Für jeden jungen Menschen (Kind, Jugendlichen oder jungen Volljährigen), der neu im Rahmen einer der Hilfen zur Erziehung außerhalb des Elternhauses betreut wird, ist im Durchschreibeverfahren ein Erhebungsvordruck 4.1 auszufüllen.

Wir bitten Sie, diese Erhebungsvordrucke monatlich an das Statistische Landesamt zu senden.

Den Erhebungsvordruck „4.2 Ende der Hilfe“ mit den durchgeschriebenen Daten behalten Sie bitte für die Dauer der Hilfestellung in den Akten. Er ist erst nach Abschluß der Leistungen in der betreffenden Hilfeart – versehen mit den Angaben in der rechten Spalte – unmittelbar an das Statistische Landesamt weiterzuleiten.

Wird eine der Hilfen zur Erziehung außerhalb des Elternhauses für einen Jugendlichen nach Eintritt der Volljährigkeit weitergeführt, so gilt dieser Vorgang nicht als Wechsel der Hilfeart. Es ist also weder ein Abgang noch ein Zugang zu melden. Als Ende der Hilfeart gilt vielmehr erst die Beendigung durch den jungen Volljährigen. Eine Beendigung kann auch dann vorliegen, wenn bei einem jungen Volljährigen ein Wechsel der Hilfeart eintritt, z.B. wenn an Stelle einer Vollzeitpflege in einer anderen Familie die Unterbringung in einem Heim (Heimerziehung) erfolgt.

Schlüssel A

- | | |
|--|-------|
| 1 – ledig | |
| 2 – verheiratet, zusammenlebend | |
| 3 – verheiratet, getrennt lebend | |
| 4 – geschieden | |
| 5 – verwitwet | |
| 6 – Eltern sind tot | |
| 7 – unbekannt | |

Schlüssel B

- | | |
|--|-------|
| 01 – Eltern | |
| 02 – Elternteil mit Stiefelternteil oder Partner | |
| 03 – alleinerziehender Elternteil | |
| 04 – Großeltern/Verwandte | |
| 05 – Pflegefamilie | |
| 06 – Tagesgruppe in einer Einrichtung | |
| 07 – Heim | |
| 08 – Wohngemeinschaft | |
| 09 – eigene Wohnung | |
| 10 – ohne feste Unterkunft | |

Bitte beachten Sie beim Ausfüllen auch das beigelegte Informationsblatt!

Beim Ende der Hilfeart ist die **rechte Spalte** des Erhebungsvordrucks 4.2, der die durchgeschriebenen Daten der linken Spalte von 4.1 oder 4.4 enthält, **auszufüllen** und monatlich an das Statistische Landesamt weiterzuleiten.

Als Ende der Hilfeart gilt auch die Abgabe des Falles an ein anderes Jugendamt; anzukreuzen ist „Abgabe an ein anderes Jugendamt“.

Ändert sich die durchgeschriebene Hilfeart, bitte wie folgt verfahren:

Es ist die rechte Spalte des Erhebungsvordrucks 4.2 auszufüllen, gleichzeitig ist ein neuer Erhebungsvordruck 4.1 mit den aktuellsten Angaben in der linken Spalte anzulegen.

Beide Erhebungsvordrucke (Zu- und Abgang) sind an das Statistische Landesamt zu übermitteln.

Wird eine der Hilfen zur Erziehung außerhalb des Elternhauses für einen Jugendlichen nach Eintritt der Volljährigkeit weitergeführt, so gilt dieser Vorgang nicht als Wechsel der Hilfeart. Es ist also weder ein Abgang noch ein Zugang zu melden. Als Ende der Hilfeart gilt vielmehr erst die Beendigung durch den jungen Volljährigen. Eine Beendigung kann auch dann vorliegen, wenn bei einem jungen Volljährigen ein Wechsel der Hilfeart eintritt, z.B. wenn an Stelle einer Vollzeitpflege in einer anderen Familie die Unterbringung in einem Heim (Heimerziehung) erfolgt.

Ein Wechsel der Unterbringungsform bedeutet dagegen **nicht ein Ende** der Hilfeart; in diesem Fall ist der Erhebungsvordruck 4.3 auszufüllen.

| Schlüssel A | Schlüssel B |
|--|--|
| 1 – ledig | 01 – Eltern |
| 2 – verheiratet, zusammenlebend | 02 – Elternteil mit Stiefelternteil oder Partner |
| 3 – verheiratet, getrennt lebend | 03 – alleinerziehender Elternteil |
| 4 – geschieden | 04 – Großeltern/Verwandte |
| 5 – verwitwet | 05 – Pflegefamilie |
| 6 – Eltern sind tot | 06 – Tagesgruppe in einer Einrichtung |
| 7 – unbekannt | 07 – Heim |
| | 08 – Wohngemeinschaft |
| | 09 – eigene Wohnung |
| | 10 – ohne feste Unterkunft |

| | |
|--|--|
| Statistisches Landesamt | Statistik der Jugendhilfe – Teil I 4 Hilfe zur Erziehung außerhalb des Elternhauses 4.3 Wechsel der Unterbringungsform während der Hilfe 199_ |
| <small>Rechtsgrundlage, Hilfselemente: Siehe Informationsblatt, das Bestandteil des Erhebungsvordrucks ist. Beim Ausfüllen bitte die Erläuterungen beachten! Bitte teilen Sie uns mit, an wen wir uns bei Rückfragen wenden dürfen (freiwillige Angabe):</small> <div style="display: flex; justify-content: space-between;"> _____ _____ </div> <div style="display: flex; justify-content: space-between;"> <small>Name</small> <small>Telefon (Vorwahl/Rufnummer)</small> </div> | Name und Anschrift der auskunftgebenden Stelle: <div style="border-bottom: 1px solid black; height: 15px; margin-bottom: 5px;"></div> <div style="border-bottom: 1px solid black; height: 15px; margin-bottom: 5px;"></div> <div style="border-bottom: 1px solid black; height: 15px; margin-bottom: 5px;"></div> Kenn-Nummer: _____ |

| | |
|---|-------------------|
| Wird vom Statistischen Landesamt ausgefüllt! | Set 1 – 14 |
|---|-------------------|

Bitte nur ausfüllen, sofern die Unterbringungsform während der Hilfearten „Vollzeitpflege in einer anderen Familie“ oder „Heimerziehung; sonstige betreute Wohnform“ wechselt!

Datum des Wechsels

| | | | |
|--------------------|----------------------|---------------------|--------------------|
| <small>Tag</small> | <small>Monat</small> | <small>Jahr</small> | <small>Sst</small> |
| | | 1 9 9 | 15 – 22 |

Angaben zur Person

Geschlecht

| | | |
|------------------|---|----|
| – männlich | 1 | |
| – weiblich | 2 | 23 |

Geburtsjahr

| | | | |
|---|---|--|--|
| 1 | 9 | | |
|---|---|--|--|

24 – 27

Staatsangehörigkeit

| | | |
|-----------------------|---|----|
| – deutsch | 1 | |
| – nicht-deutsch | 2 | 28 |

Kindschaftsverhältnis

| | | |
|-----------------------|---|----|
| – ehelich | 1 | |
| – nicht-ehelich | 2 | 29 |

Angaben zur Hilfe

Unterbringungswechsel im Rahmen der Vollzeitpflege in einer anderen Familie

| | <small>bisher</small> | | <small>jetzt</small> | |
|------------------------------|-----------------------|--|----------------------|--|
| Form der Unterbringung | | | | |
| – Großeltern/Verwandte | 1 | | 1 | |
| – Pflegefamilie | 2 | | 2 | |

Unterbringungswechsel im Rahmen von Heimerziehung; Erziehung in einer sonstigen betreuten Wohnform

| | <small>bisher</small> | | <small>jetzt</small> | |
|--------------------------|-----------------------|----|----------------------|----|
| Form der Unterbringung | | | | |
| – Heim | 3 | | 3 | |
| – Wohngemeinschaft | 4 | | 4 | |
| – eigene Wohnung | 5 | 30 | 5 | 31 |

Informationsblatt

als Bestandteil der Erhebungsvordrucke der Statistik der Jugendhilfe - Teil I

4: Hilfe zur Erziehung außerhalb des Elternhauses

Art, Zweck und Umfang der Erhebung

Über die erzieherischen Hilfen außerhalb des Elternhauses wird bei allen öffentlichen Trägern der Jugendhilfe eine Totalerhebung durchgeführt. In ihrem Rahmen sind jährlich die Zu- und Abgänge bei Maßnahmen der Jugendhilfe, die ganz oder überwiegend mit einer Unterbringung des jungen Menschen außerhalb des Elternhauses verbunden sind, sowie Änderungen der Form der Unterbringung bei gleichbleibender Hilfeart zu erfassen. Außerdem ist in fünfjährigen Abständen, das nächste Mal zum 31.12.1995, der Bestand, d.h. die Zahl junger Menschen, die am Jahreswechsel Hilfen außerhalb des Elternhauses erhalten, zu ermitteln. Zweck der Erhebung ist es, einen Überblick über Art, Umfang und Entwicklungstendenz der verschiedenen, von den Jugendämtern gewährten Einzelhilfen und über die Struktur der Hilfeempfänger bereitzustellen. Die Ergebnisse dienen den Trägern der Jugendhilfe als Grundlage für Planungsentscheidungen; sie sind außerdem von erheblicher Bedeutung für die Weiterentwicklung des Jugendhilferechts.

Rechtsgrundlagen

§§ 98 bis 103 des Achten Buches Sozialgesetzbuch (SGB VIII) in der Fassung der Bekanntmachung vom 3. Mai 1993 (BGBl. I S. 637), das zuletzt durch Artikel 5 des Gesetzes vom 13. Juni 1994 (BGBl. I S. 1229) geändert worden ist, in Verbindung mit dem Gesetz über die Statistik für Bundeszwecke (Bundesstatistikgesetz-BStatG) vom 22. Januar 1987 (BGBl. I S. 462, 565), zuletzt geändert durch Artikel 6 Abs. 36 des Gesetzes vom 27. Dezember 1993 (BGBl. I S. 2378, 1994 I S. 2439).

Erhoben werden die Angaben zu § 99 Abs. 1 Nr. 3 SGB VIII.

Die Auskunftspflicht ergibt sich aus § 102 Abs. 2 Nr. 1 SGB VIII in Verbindung mit § 15 BStatG. Hiernach sind die örtlichen Träger der Jugendhilfe auskunftspflichtig. Gemäß § 15 Abs. 6 BStatG haben Widerspruch und Anfechtungsklage gegen die Aufforderung zur Auskunftserteilung keine aufschiebende Wirkung.

Geheimhaltung

Die erhobenen Einzelangaben werden nach § 16 BStatG geheimgehalten. Eine Übermittlung von Einzelangaben mit Namen und Anschrift ist ausgeschlossen.

Hilfsmerkmale, Trennen und Löschen, laufende Nummern/Ordnungsnummern

Name und Anschrift der auskunftgebenden Stelle, die Kenn-Nummer, die von der hilfeleistenden Stelle für jeden zu meldenden Fall frei vergeben wird, sowie Name und Telefonnummer der für eventuelle Rückfragen zur Verfügung stehenden Person sind Hilfsmerkmale, die lediglich der technischen Durchführung der Erhebung dienen. Sie werden nach Abschluß der Prüfung der Angaben vom Erhebungsvordruck abgetrennt, gesondert aufbewahrt und spätestens nach Abschluß der nächsten Erhebung vernichtet.

Die verwendete "laufende Nummer" ist eine frei vergebene Nummer, die nur der Unterscheidung der in die Erhebung einbezogenen Hilfeempfänger dient.

Abgrenzung des Erhebungsbereichs, Hilfearten

Die Erhebung erstreckt sich auf junge Menschen, die im Rahmen der folgenden vier Hilfearten betreut werden:

- Erziehung in einer Tagesgruppe
- Vollzeitpflege in einer anderen Familie
- Heimerziehung; sonstige betreute Wohnform
- intensive sozialpädagogische Einzelbetreuung.

Die Hilfearten schließen sich i.d.R. gegenseitig aus; eine statistische Erfassung knüpft immer nur an eine der vorstehenden Hilfearten an.

Werden gleichzeitig die Hilfearten "Vollzeitpflege in einer anderen Familie" und "Erziehung in einer Tagesgruppe" gewährt, so ist lediglich ein Erhebungsvordruck für die Hilfeart "Vollzeitpflege in einer anderen Familie" anzulegen.

Zum Erhebungsbereich zählt nicht die Betreuung im Rahmen der Förderung von Kindern in Tageseinrichtungen und Tagespflege im Sinne der §§ 22 - 26 SGB VIII.

Meldung der Statistik

Für die Befragung über Hilfen außerhalb des Elternhauses werden folgende Erhebungsvordrucke¹⁾ verwendet:

4.1 Beginn der Hilfe

4.2 Ende der Hilfe

4.3 Wechsel der Unterbringungsform während der Hilfe

Für Hilfen, die nach dem 1.1.1991 beginnen, bitte für jeden Hilfeempfänger einen Erhebungsvordruck 4.1 "Beginn der Hilfe" (Zugänge) ausfüllen. Die Eintragungen werden auf ein Doppel des Erhebungsformulars durchgeschrieben. Das Original ist monatlich an das Statistische Landesamt zu senden.

Die Durchschrift des Erhebungsvordrucks mit der Überschrift 4.2 "Ende der Hilfe" verbleibt in der Berichtsstelle und wird erst bei Beendigung der Hilfeleistung dem Statistischen Landesamt übermittelt.

Ist ein junger Mensch außerhalb der räumlichen Zuständigkeit des örtlichen Trägers untergebracht, müssen sämtliche Meldungen zur Statistik durch den Träger erfolgen, der diese Unterbringung veranlaßt hat und i.d.R. auch endgültiger Kostenträger ist. Von dem Träger, in dessen räumlichen Zuständigkeitsbereich sich der Unterbringungsort befindet, sind in diesem Fall hingegen keine Erhebungsvordrucke abzuliefern.

Der Erhebungsvordruck 4.2 "Ende der Hilfe" (Abgänge) mit den durchgeschriebenen Angaben in der linken Spalte wird unmittelbar nach Beendigung der Leistungen in der betreffenden Hilfeart, zumindest monatlich, an das Statistische Landesamt weitergeleitet. Vorher sind die aufgeführten Fragen in der rechten Spalte mit der Überschrift "Bitte bei Ende der Hilfeart ausfüllen" zu beantworten.

Ändert sich die Hilfeart oder wird die Hilfestellung von einem anderen Jugendamt fortgesetzt, so ist zunächst eine Abgangsmeldung (Erhebungsvordruck 4.2) und anschließend eine Zugangsmeldung (Erhebungsvordruck 4.1) über die neue Hilfeart bzw. vom neu zuständigen Jugendamt zu erstatten. Bei Volljährigkeit des Hilfeempfängers ist keine gesonderte Meldung erforderlich, sofern die Hilfe im bisherigen Rahmen fortgesetzt wird.

Ändert sich die Form der Unterbringung während der Dauer der Hilfearten "Vollzeitpflege in einer anderen Familie" oder "Heimerziehung; sonstige betreute Wohnform", bitte den Erhebungsvordruck 4.3 "Wechsel der Unterbringungsform während der Hilfe" ausfüllen und unmittelbar, zumindest monatlich, an das Statistische Landesamt weitergeben. Wechsel der Unterbringungsform während einer Hilfeart können wiederholt vorkommen und sind laufend zu melden.

Wichtig:

Das beschriebene Verfahren der Zugangs-, Änderungs- und Abgangsmeldung (Vordrucke 4.1 - 4.3) muß von den Berichtsstellen strikt eingehalten werden. Nur so ist

es möglich, auf datentechnischem Weg Bestandszahlen fortzuschreiben und den Nutzern zuverlässige Ergebnisse bereitzustellen. Fehlerhafte Meldungen beeinflussen die Statistik nicht nur im Berichtsjahr, sondern auch in den Nachfolgejahren jeweils bis zur nächsten Bestandszählung. Daher bitte unbedingt vorstehende Hinweise beachten.

Erläuterungen zu dem Erhebungsvordruck

4.1 Beginn der Hilfe

Staatsangehörigkeit (Sst 20)

Besitzt der junge Mensch außer der deutschen noch eine weitere Staatsangehörigkeit, so ist nur "deutsch" anzukreuzen.

Familienstand der Eltern/des sorgeberechtigten Elternteils (Sst 22)

Maßgebend ist der Familienstand bei Beginn der Hilfe. Muß also z.B. ein Kind bei einer Pflegefamilie untergebracht werden, weil die Eltern verstorben sind, so ist als Familienstand die Ziffer 06 "Eltern sind tot" und nicht die Ziffer 02 "verheiratet, zusammenlebend" anzugeben.

Entzug der elterlichen Sorge (Sst 23)

Dieses Feld ist nur zu markieren, wenn die elterliche Sorge vollständig oder teilweise entzogen ist. Ansonsten bleibt das Feld frei. Maßgebend sind die Verhältnisse bei Beginn der Hilfe.

Aufenthalt vor dieser Hilfestellung (Sst 24 - 25) Schlüssel B

Maßgebend ist der übliche Aufenthalt im Zeitraum vor der Hilfestellung.

Beispiel: Ein Kind lebt bei seinen Eltern, als beide Elternteile versterben. Es wird für einige Tage von Verwandten betreut, ehe es endgültig in einem Heim untergebracht wird. Als Aufenthalt ist Ziffer 01 "Eltern", nicht hingegen Ziffer 04 "Großeltern/Verwandte" zu signieren.

Lebt die sorgeberechtigte Mutter mit dem Vater des Kindes unverheiratet zusammen, so ist Ziffer 02 "Elternteil mit Stiefelternteil oder Partner" einzutragen und nicht Ziffer 01 "Eltern".

Ziffer 06 "Tagesgruppe in einer Einrichtung" gilt nur in Verbindung mit der Form der Unterbringung und darf deshalb hier nicht eingetragen werden.

Falls sich der junge Mensch vor der Hilfestellung in einem Internat aufgehalten hat, ist Signierziffer 08 "Wohngemeinschaft" anzugeben.

Bei Neugeborenen, die nach der Geburt im Krankenhaus sofort in einem Heim oder einer Pflegefamilie untergebracht werden, ist bei ehelicher Geburt Ziffer 01 "Eltern" und bei nichtehelicher Geburt Ziffer 03 "alleinerziehender Elternteil" anzugeben.

¹⁾ Ein weiterer Erhebungsvordruck (4.4 Empfänger der Hilfe am ...) dient der Ermittlung der Bestände in fünfjährigen Abständen. Die nächste Erhebung dieser Art wird am 31. 12. 1995 durchgeführt.

Zu den Eltern zählen auch Adoptiveltern, dagegen nicht Pflegeeltern.

Lässt sich der Aufenthalt des jungen Menschen vor Beginn der Hilfestellung nicht eindeutig einer der im Schlüssel B genannten Möglichkeiten zuordnen, so ist der letzte Aufenthalt, der gemäß Schlüssel B zweifelsfrei zu signieren ist, anzugeben.

Schulverhältnis vor Beginn der Hilfe (Sst 26)/ Ausbildungsverhältnis vor Beginn der Hilfe (Sst 27)

Bei beiden Fragen ist unabhängig vom Alter des jungen Menschen **jeweils eine Angabe** zu machen. Dabei ist nur das Schul- bzw. Ausbildungsverhältnis zu berücksichtigen, das unmittelbar vor Beginn der Hilfe besteht. Bereits vorher abgeschlossene oder abgebrochene Schul- und Berufsausbildungen sind nicht anzugeben.

Beispiel: Ein junger Mensch hat die Realschule erfolgreich abgeschlossen und befindet sich auf Ausbildungsplatzsuche. In diesem Fall ist als Schulverhältnis vor Beginn der Hilfe "nicht in einer Schule" und als Ausbildungsverhältnis vor Beginn der Hilfe "nicht in Berufsausbildung oder beruflicher Bildung" anzugeben.

- Weiterführende Schulen, Ziffer 3, sind zum Beispiel: Realschule, Gymnasium, Gesamtschule mit den Bildungsgängen Realschule, Gymnasium sowie die Schuljahre fünf und sechs der Orientierungsstufe.
- Berufsschule (Ziffer 4): Hierunter fallen neben der "klassischen" Berufsschule (mit Schulpflicht) auch das Berufsvorbereitungsjahr sowie das Berufsbildungsjahr.
- Ist das Kind noch nicht schulpflichtig, also unter 6 Jahre, so ist Ziffer 5 "nicht in einer Schule" anzukreuzen.
- Berufsausbildung (Ziffer 1) ist nur dann anzukreuzen, wenn ein durch Berufsausbildungsvertrag (vgl. § 3 Berufsbildungsgesetz vom 14. August 1969, BGBl. I S. 1112) begründetes Berufsausbildungsverhältnis geschlossen wurde.
- Die "sonstige berufliche Bildung" (Ziffer 2) umfasst alle berufsbildenden Maßnahmen, die weder unter "Berufsschule" noch unter "Berufsausbildung" fallen, unabhängig davon, ob sie ganz oder teilweise in Schulen stattfinden (z.B. in Berufsfachschulen).
- Ist der junge Mensch anderweitig erwerbstätig, ist Ziffer 3 "nicht in Berufsausbildung oder beruflicher Bildung" anzukreuzen.
- Ziffer 3 "nicht in Berufsausbildung oder beruflicher Bildung" ist auch dann anzugeben, wenn ein Kind aufgrund seines Alters für eine Berufsausbildung nicht in Frage kommt.

Hilfeart (Sst 28)

- **Erziehung in einer Tagesgruppe**
Diese Hilfeart umfasst die teilstationäre Hilfe zur Erziehung in einer Einrichtung (Tagesgruppe in einer Einrichtung). Die Hilfe kann aber auch in einer geeigneten Form der Familienpflege (auch als Einzelpflege) geleistet werden.

- **Vollzeitpflege in einer anderen Familie**

Einzubeziehen sind auch junge Menschen, die bei Großeltern sowie Verwandten oder Verschwägerten bis zum dritten Grad untergebracht sind, soweit ihnen erzieherische Hilfe gewährt wird. Hierzu gehören nicht Pflegekinder, die sich außerhalb des Elternhauses in Familienpflege befinden und für die eine Pflegeerlaubnis nach § 44 SGB VIII erteilt wurde.

- **Heimerziehung; sonstige betreute Wohnform**

Im Rahmen dieser Hilfeart können die jungen Menschen sowohl in Heimen mit sozialpädagogischer Zielsetzung untergebracht werden als auch in selbständigen, pädagogisch betreuten Jugendwohnheimen sowie schließlich in der Form des betreuten Einzelwohnens.

- **intensive sozialpädagogische Einzelbetreuung**

Die Betreuung ist sehr stark auf die individuelle Lebenssituation des jungen Menschen abgestellt und wird von speziellen Diensten (Schutzhelfer, Aufsichtshelfer, Jugendberater etc.) geleistet. Als Unterbringungsform kommt hier nur die "eigene Wohnung" in Betracht.

Beginn der Hilfe (Sst 29 - 34)

Als Beginn der Hilfe gilt der Monat, in welchem der junge Mensch im Rahmen der Jugendhilfemaßnahme außerhalb des Elternhauses untergebracht wird.

Vormundschafterliche Entscheidung (Sst 35)

Wird die Hilfe zur Erziehung durch ein Jugendgericht angeordnet, so ist die Antwortmöglichkeit "ohne vormundschafterliche Entscheidung" anzukreuzen.

Form der Unterbringung (Sst 36 - 37) Schlüssel B (Ziffer 04 - 09)

Hier ist anzugeben, wo der junge Mensch sich während der Durchführung der erzieherischen Maßnahme aufhält. Die zu erfassenden Hilfearten werden grundsätzlich außerhalb des Elternhauses durchgeführt. Daher kommen für die Beantwortung nur die Signierziffern 04 bis 09 in Betracht. Bei "betreutem Einzelwohnen" ist die Signierziffer 09 ("eigene Wohnung") einzutragen. Sonderformen der Unterbringung, wie die Durchführung einer erzieherischen Hilfe auf einem Segelschiff, sind als "Heim" (Ziffer 07) zu signieren. Bei der Hilfeart "intensive sozialpädagogische Einzelbetreuung" ist **keine** Unterbringungsform anzugeben.

Die vollständige Aussage über die gewährte Hilfe ergibt sich aus der Kombination der "Hilfeart" (Sst 28) und der "Form der Unterbringung" (Sst 36 - 37).

Beispiele: Ein Kind ist teilstationär in einem Heim untergebracht:

Anzukreuzen ist bei "Hilfeart" die Ziffer 1 "Erziehung in einer Tagesgruppe". Außerdem ist bei "Form der Unterbringung" die Schlüsselzahl "06" einzusetzen.

Einem Kind wird Hilfe zur Erziehung in einer Tagespflegestelle gewährt:

Anzukreuzen ist bei "Hilfeart" die Ziffer 1 "Erziehung in einer Tagesgruppe". Außerdem ist bei "Form der Unterbringung" die Schlüsselzahl "05" einzusetzen.

Vorangegangene Hilfe (Sst 38 - 39)

Anzugeben ist eine vorangegangene Hilfe auch dann, wenn sich die neue Hilfe nicht unmittelbar an sie anschließt; der zeitliche Abstand zur neuen Hilfe sollte jedoch nicht mehr als 3 Jahre betragen. Bei mehreren vorangegangenen Hilfen verschiedener Art ist diejenige anzugeben, die zuletzt gewährt wurde. Falls mehrere Hilfen gleichzeitig gewährt wurden, ist diejenige mit der höchsten Signierziffer anzukreuzen. Falls vorangegangene Hilfen vor dem Inkrafttreten des SGB VIII gemäß einer anderen Rechtsgrundlage, insbesondere nach dem Jugendwohlfahrtsgesetz, gewährt worden sind, sind diese den Hilfearten des SGB VIII sinngemäß zuzuordnen.

"Vorläufige Schutzmaßnahmen" umfaßt die Inobhutnahme von Kindern und Jugendlichen sowie die Herausnahme des Kindes oder Jugendlichen ohne Zustimmung des Personensorgeberechtigten. Diese Antwortmöglichkeit ist nur dann anzukreuzen, wenn von dem jungen Menschen keine andere Hilfe zeitgleich oder unmittelbar vorher in Anspruch genommen wurde.

Bei der Weiterführung der Hilfeleistung durch ein anderes Jugendamt ist die bisher gewährte Hilfeart zu markieren - auch dann, wenn der junge Mensch nach der Übernahme weiter die gleiche Hilfe erhält wie vorher.

Die Hilfeart "ambulante Beratung in Fragen der Erziehung" (Ziffer 02) umfaßt auch eine Betreuung durch den allgemeinen Sozialdienst.

Die Antwortmöglichkeit "keine" ist dann anzukreuzen, wenn der erzieherischen Hilfe keine der unter Ziffer 02 bis 12 genannten Hilfen vorangegangen ist.

Erläuterungen zu dem Erhebungsvordruck

4.2 Ende der Hilfe

Ende der Hilfe (Sst 40 - 45)

Hier sind der Monat und das Jahr der Aufhebung der Hilfe einzutragen. Als Ende gilt auch die Abgabe an ein anderes Jugendamt.

Schul- und Ausbildungsverhältnis bei Ende der Hilfe (Sst 46 - 47)

Siehe hierzu vorstehende Hinweise zum Erhebungsvordruck 4.1 "Beginn der Hilfe", Sst 26/27.

Hat sich die Unterbringungsform geändert?

(Sst 48 - 50)

Schlüssel B (Ziffer 04 - 09)

Hier sind **ausschließlich** Wechsel der Unterbringungsform während der Hilfefewährung, d.h. zwischen Beginn und Ende einer Hilfeart anzuzeigen. Die Art der Unterbringung außerhalb des Elternhauses kann sich zwischen Beginn und Ende der Hilfe mehrfach ändern. Sofern ein Wechsel in der Unterbringungsform stattgefunden hat, ist die letzte Art der Unterbringung anzugeben. Dies gilt auch, wenn die Form der Unterbringung bei Ende der Hilfe im Einzelfall der Unterbringung zum Beginn der Hilfefewährung entsprechen sollte.

Beispiel: Ein junger Mensch erhält die Hilfe "Heimerziehung; sonstige betreute Wohnform" und wird zunächst in einem Heim untergebracht. Während die Hilfe andauert, wechselt er zuerst in eine Wohngemeinschaft, später dann erneut in ein Heim, wo er sich auch noch beim Abschluß der Hilfe aufhält. In diesem Fall ist als "Form der Unterbringung bei Ende der Hilfe" die Ziffer 07 "Heim" anzugeben.

Wechsel innerhalb der gleichen Unterbringungsform, z.B. Erziehung in unterschiedlichen Heimen, gelten nicht als Wechsel der Unterbringungsform.

Schließt sich an die abgeschlossene Hilfe unmittelbar eine weitere erzieherische Hilfe an, die auch mit einer anderen Form der Unterbringung verbunden ist, so ist dies für die Beantwortung dieser Frage unerheblich.

Beispiel: Ein Kind erhält als Hilfe "Vollzeitpflege in einer anderen Familie" und lebt während die Hilfe andauert ständig bei ein und derselben Pflegefamilie. Unmittelbar nach Beendigung dieser Hilfe wird das Kind im Rahmen der Hilfeart "Heimerziehung; sonstige betreute Wohnform" in einem Heim untergebracht. Bei der Abgangsmeldung für die Hilfeart "Vollzeitpflege" ist hier die Frage "Hat sich die Unterbringungsform geändert?" mit nein zu beantworten. Die anschließende Heimunterbringung hat in diesem Zusammenhang für die statistische Erfassung keine Bedeutung.

Unterbringung in Einrichtungen/Vollzeitpflege (Sst 51 - 62)

Bei der Beantwortung der hier gestellten Fragen soll nicht allein der Ablauf der zuletzt gewährten Hilfeart, sondern auch der eventuell vorausgegangener Hilfearten berücksichtigt werden. Die Fragen beziehen sich auf den gesamten bisherigen Lebensabschnitt des jungen Menschen, soweit ihm erzieherische Hilfen außerhalb des Elternhauses zuteil geworden sind.

Anzugeben ist die Dauer, die der junge Mensch insgesamt in seinem bisherigen Leben in Heimen oder in anderen Familien (bei Großeltern/Verwandten sowie in Pflegefamilien) verbracht hat, sowie die Zahl dieser Heime bzw. Familien.

Beispiel: Bei einem jungen Menschen endet die Hilfe zur Erziehung im November 1991, er hatte sich zuvor von April 1983 bis Oktober 1985 in einem Heim befunden, also 2 Jahre und 7 Monate, anschließend vom November 1986 bis Dezember 1989, also 3 Jahre und 2 Monate in einer Pflegefamilie, und schließlich von Januar 1990 bis November 1991, also 1 Jahr und 11 Monate, wiederum in einem Heim, aber in einem anderen als zu Beginn der erzieherischen Maßnahmen. Hier-

mit ergeben sich als Aufenthaltszeiten in Heimen 4 Jahre und 6 Monate und in einer anderen Familie 3 Jahre und 2 Monate. Insgesamt hat der junge Mensch sich während der erzieherischen Maßnahmen in zwei Heimen und in einer anderen Familie aufgehalten.

Ursache für Ende der Hilfeart (Sst 63 - 64)

Es ist nur eine Angabe zulässig. Sofern in Ausnahmefällen mehr als eine Ursache zutrifft, ist diejenige mit der höchsten Signierziffer anzugeben.

Beispiel: Als Ursachen kommen "vorzeitige Beendigung..." sowie "Überleitung in eine der folgenden Hilfearten: Heimerziehung; sonstige betreute Wohnform" in Betracht. Anzukreuzen ist die Ziffer 13.

- Unter "Abschluß" fällt die Beendigung der Maßnahme wegen Erreichung des Erziehungszieles.
- "Sonstige Beendigung" (Ziffer 04) bitte ankreuzen, wenn Tod, Behandlung in der Psychiatrie, Strafverfolgung u.ä. die Ursache für das Ende der Hilfe ist. Unter "sonstige Beendigung" fällt auch die Beendigung der Maßnahme ohne Erreichung des Erziehungszieles.
- In den Fällen, in denen junge Menschen beispielsweise aus einem Heim oder einer Pflegefamilie entweichen, so daß ihr anschließender Aufenthalt unbekannt ist, muß als Abgangsursache Ziffer 04 "Sonstige Beendigung" signiert werden. Bei der Frage nach dem anschließenden Aufenthalt ist dann keine Angabe zu machen.
- Erfolgt im Anschluß an die Hilfeart eine Betreuung durch den allgemeinen Sozialdienst, so ist als anschließende Hilfeart "ambulante Beratung in Fragen der Erziehung" (Signierziffer 06) anzugeben.

Anschließend Aufenthalt (Sst 65 - 66)

Schlüssel B

Der Aufenthalt des jungen Menschen nach Beendigung der Hilfeart deckt sich in der Regel nicht mit der Unterbringung während der Hilfeleistung. Wird die Hilfe zur Erziehung in Form einer anderen Hilfeart fortgesetzt, so ist (mit Ausnahme der Hilfeart "Erziehung in einer Tagesgruppe") als anschließender Aufenthalt die Form der Unterbringung im Rahmen der neuen Hilfeart anzugeben.

Wenn die Hilfe damit endet, daß der junge Mensch stirbt, in einem Krankenhaus behandelt oder in eine Justizvollzugsanstalt eingewiesen wird, entfällt die Signierung des anschließenden Aufenthalts. Dies gilt auch, wenn die Hilfe wegen Entweichens des jungen Menschen beendet wird und dessen Aufenthalt nicht bekannt ist (s. auch die Erläuterungen zu Sst 63 - 64).

Erläuterungen zu dem Erhebungsvordruck 4.3 Wechsel der Unterbringungsform während der Hilfe

Datum des Wechsels (Sst 15 - 22)

Mit Rücksicht auf eine korrekte Fortschreibung der Bestandsstatistik über Anzahl und Struktur der betreuten jungen Menschen ist eine genaue Datumsangabe erforderlich.

Angaben zur Person (Sst 23 - 29)

Die Angaben zur Person sind aus dem Erhebungsvordruck 4.2 unverändert zu übernehmen, auch wenn bei der Staatsangehörigkeit oder beim Kindschaftsverhältnis ausnahmsweise eine Änderung eingetreten sein sollte.

Angaben zur Hilfe (Sst 30 - 31)

Ein Wechsel der Unterbringungsform kann nur innerhalb der Hilfearten "Vollzeitpflege" oder "Heimerziehung; sonstige betreute Wohnform" vorkommen.

Bisherige Unterbringungsform (Sst 30) ist die dem Statistischen Landesamt mittels der Erhebungsvordrucke 4.3 oder 4.4/4.1 zuletzt mitgeteilte Form der Unterbringung. Es empfiehlt sich um Unstimmigkeiten zu vermeiden, eine Durchschrift zu den Akten zu nehmen.

Zusätzlich ist die neue Unterbringungsform (Sst 31) anzugeben.

S. auch die Erläuterungen zum Erhebungsvordruck 4.2 "Ende der Hilfe", Sst 48 - 50.

Fachserie 13: Sozialleistungen

Reihe 1: Versicherte in der Kranken- und Rentenversicherung

Die Mikrozensus-Ergebnisse über den Krankenversicherungsschutz und über Altersvorsorge in der gesetzlichen Rentenversicherung werden in jährlichen Berichten dargestellt. Die Angaben zur Krankenversicherung beziehen sich auf die Wohnbevölkerung nach der Beteiligung am Erwerbsleben, der Art der Krankenkasse/-versicherung des Versicherungsschutzes. Weitere Unterteilungen erfolgen u. a. nach Geschlecht, Altersgruppen, Stellung im Beruf und monatlichem Nettoeinkommen.

Die Tabellen zur Altersvorsorge enthalten Daten über Pflichtmitglieder und Beitragszahler nach der Beteiligung am Erwerbsleben; gegliedert nach Geschlecht, Altersgruppen, Stellung im Beruf, Art der gesetzlichen Rentenversicherung und Versicherungsverhältnis. Einige Eckdaten sind im langfristigen Vergleich nachgewiesen.

Reihe 2: Sozialhilfe

Die Jahresberichte bringen Angaben über den Sozialhilfeaufwand (Ausgaben/Einnahmen) und über Sozialhilfeempfänger in länderweiser Gliederung. Nachgewiesen werden Hilfearten sowie Hilfen außerhalb und innerhalb von Einrichtungen. Dabei werden die Empfänger von Sozialhilfe u. a. nach Hilfearten, Geschlecht, Altersgruppen und Ausländer-eigenschaft sowie Empfänger laufender Hilfe zum Lebensunterhalt auch nach Hauptursache der Hilfestellung und nach der Art weiterer Einkünfte aufgeführt.

Reihe 2.S.1: Sozialhilfe in den neuen Bundesländern

Die in diesem Sonderheft dargestellten Ergebnisse über die Ausgaben und Einnahmen der Sozialhilfe sowie über die Sozialhilfeempfänger in den neuen Bundesländern im zweiten Halbjahr 1990 dokumentieren u. a. Zahl und Struktur der Hilfeempfänger in einem Zeitraum unmittelbar nach Einführung des Sozialhilfegesetzes. Im Vordergrund stehen dabei die Empfänger von laufender Hilfe zum Lebensunterhalt. Außerdem werden im Anhang Grunddaten über die erste, zum Stichtag 30. 9. 1990, durchgeführte Erhebung nachgewiesen.

Reihe 3: Kriegsopferfürsorge

In jährlicher Erscheinungsfolge berichtet diese Reihe über die Ausgaben und Einnahmen sowie über die Empfänger laufender und die Fälle einmaliger Leistungen in länderweiser Gliederung. Der Nachweis erfolgt nach Hilfearten sowie nach Empfängergruppen (Beschädigte und Hinterbliebene sowie Sonderfürsorgeberechtigte).

Reihe 4: Wohngeld

Die Ergebnisse der Wohngeldstatistik werden wegen der unterschiedlichen wohngeldrechtlichen Vorschriften für das frühere Bundesgebiet und die neuen Länder und Berlin-Ost ab dem Berichtsjahr 1991 jährlich wie folgt veröffentlicht:

4: Wohngeld im früheren Bundesgebiet

4.S.1: Wohngeld in den neuen Ländern und Berlin-Ost.

Die Veröffentlichungen enthalten jeweils Angaben zum spitz berechneten und pauschalierten Wohngeld und liefern detaillierte Daten über die Anzahl und Struktur der Wohngeldempfänger sowie deren Wohnkosten, Wohnverhältnisse und Wohngeldansprüche.

Reihe 5: Schwerbehinderte und Rehabilitationsmaßnahmen

5.1: Schwerbehinderte

Die Veröffentlichung – Erscheinungsfolge alle zwei Jahre – enthält in länderweiser Gliederung Daten über die von den Versorgungsämtern als Schwerbehinderte anerkannten Personen, d. h. bei denen ein Grad der Behinderung von 50 und mehr festgestellt worden ist. Nachgewiesen werden die Schwerbehinderten nach Geschlecht, Altersgruppen, Staatsangehörigkeit, Grad der Behinderung, Art und Ursache der Behinderung sowie nach Mehrfachbehinderung.

5.2: Rehabilitationsmaßnahmen

Der Jahresbericht enthält Angaben über die von den gesetzlichen Trägern der Rehabilitation im Berichtsjahr durchgeführten medizinischen und berufsfördernden Rehabilitationsmaßnahmen sowie die Maßnahmen zur sozialen Eingliederung. Dabei wird u. a. nach Art, Dauer und Ergebnis der Maßnahme differenziert. Außerdem finden sich Angaben über die Rehabilitanden u. a. in der Gliederung nach Geschlecht, Altersgruppen, Stellung im Beruf sowie Art und Ursache der Behinderung.

Reihe 6: Jugendhilfe

Die Ergebnisse der Jugendhilfestatistik werden ab dem Berichtsjahr 1991 wie folgt veröffentlicht:

6.1.1: Institutionelle Beratung, Einzelbetreuung und sozialpädagogische Familienhilfe

Der jährliche Bericht enthält Angaben über die jungen Menschen, bei denen eine Erziehungsberatung abgeschlossen wurde, die durch einen Betreuungshelfer oder Erziehungsbeistand unterstützt werden und die an Maßnahmen der sozialen Gruppenarbeit teilnehmen sowie über die Familien, denen sozialpädagogische Familienhilfe gewährt wird. Darüber hinaus werden Informationen über die Hilfestellung selbst, z. B. über den Anlaß und die Dauer, bereitgestellt.

6.1.2: Erzieherische Hilfen außerhalb des Elternhauses

Mit dieser Veröffentlichung werden jährlich Strukturdaten über die neu begonnenen und abgeschlossenen Hilfen zur Erziehung außerhalb des Elternhauses, nämlich Erziehung in einer Tagesgruppe, Vollzeitpflege, Heimerziehung und intensive sozialpädagogische Einzelbetreuung, sowie über den betroffenen Personenkreis zur Verfügung gestellt. Sie enthält auch fortgeschriebene Bestandsdaten zum Jahresende.

6.1.3: Adoptionen und sonstige Hilfen

Neben detaillierten Angaben zu den Adoptionen und Eckzahlen zur Adoptionsvermittlung werden in dieser Reihe auch die jährlichen Ergebnisse über die Pflegschaften, Vormundschaften, Beistandschaften und Vaterschaftsfeststellungen, die Sorgerechtsmaßnahmen und die Pflegeerlaubnis nachgewiesen.

6.1.4: Erzieherische Hilfen außerhalb des Elternhauses am 1.1.1991

Alle fünf Jahre, zuletzt am 1.1.1991, wird eine Bestandserhebung über die Hilfen zur Erziehung außerhalb des Elternhauses durchgeführt, deren Ergebnisse in dieser Reihe dargestellt werden. Die Berichtsinhalte stimmen mit denen der Reihe 6.1.2 weitgehend überein.

6.2: Maßnahmen der Jugendarbeit im Rahmen der Jugendhilfe

Dieser in vierjährigen Abständen erscheinende Bericht enthält Angaben über die von den öffentlichen und freien Trägern der Jugendhilfe durchgeführten Maßnahmen der Jugendarbeit im Bereich der Kinder- und Jugenderholung, der internationalen Jugendarbeit, der Jugendbildungsarbeit und der Fortbildungsmaßnahmen der Mitarbeiter in der Jugendarbeit. Nachgewiesen wird u. a. die Zahl der Maßnahmen und der Teilnehmer; die Maßnahmen werden nach Dauer und Trägerschaft gegliedert.

6.3: Einrichtungen und tätige Personen in der Jugendhilfe

Diese Veröffentlichung berichtet alle vier Jahre über Einrichtungen der Jugendhilfe und – soweit möglich – die in ihnen verfügbaren Plätze sowie über dort tätige Personen. Dabei wird gegliedert nach Trägerschaft und Art der Einrichtung, sowie nach Alter, Ausbildungsabschluß, Stellung im Beruf und Arbeitsbereich der in der Jugendhilfe tätigen Personen.

6.S.1: Einrichtungen und tätige Personen in der Jugendhilfe 1991 in den neuen Ländern und Berlin-Ost

In diesem Sonderheft sind die Ergebnisse über die Einrichtungen der Jugendhilfe und deren Personal in den neuen Ländern und Berlin-Ost dargestellt. Sie ergänzen die Daten der Erhebung 1990 im früheren Bundesgebiet. Die Berichtsinhalte stimmen mit denen der Reihe 6.3 weitgehend überein.

Reihe 6: Sonderbeiträge

In unregelmäßiger Folge werden Daten aus Sondererhebungen der Sozialhilfe, der Kriegsopferfürsorge und der Jugendhilfe veröffentlicht.

S. 5: Hilfe zur Pflege November 1977

In diesem Sonderbeitrag wurde tiefgegliedertes Zahlenmaterial über die gesundheitlichen und sozialen Verhältnisse der Pflegebedürftigen, ihre Einkommenslage sowie die Höhe und Zusammensetzung der Aufwendungen für Hilfe zur Pflege veröffentlicht.

S. 6: Laufende Leistungen der Hilfe zum Lebensunterhalt September 1981

In dieser Zusatzstatistik wurden über die in der jährlichen Statistik ermittelten Grunddaten hinaus zusätzliche Erkenntnisse über die Struktur des Empfängerkreises der Hilfeleistungen und über die Art der Hilfeleistungen gewonnen.

S. 7: Einmalige Leistungen der Hilfe zum Lebensunterhalt September 1981 bis August 1982

Diese Zusatzstatistik erbrachte Erkenntnisse über die Struktur des Empfängerkreises und über die Art der Hilfeleistungen. Im Vordergrund stehen dabei Informationen über die Zusammensetzung des Kreises der Hilfeempfänger nach bestimmten Personengruppen, speziell über Ausländer und Asylbegehrende.



STATISTISCHES BUNDESAMT
GUSTAV-STRESEMANN-RING 11
65189 WIESBADEN

Veröffentlichungen und Prospekte sind durch den Verlag
METZLER-POESCHEL, Verlagsauslieferung Hermann Leins,
Postfach 1152, 72125 Kusterdingen, erhältlich.

Hans Günther Merk, Gerhard Bürgin
und Mitarbeiter



Statistisches Bundesamt

Statistik 2000 — Zukunftsaufgaben der amtlichen Statistik

Festschrift für Hildegard Bartels zu ihrem 80. Geburtstag

FORUM

Band 27 der Schriftenreihe Forum der Bundesstatistik
herausgegeben vom Statistischen Bundesamt

246 Seiten, broschiert DM 24,80
Bestell-Nr. 1030427-94900, ISBN 3-8246-0454-X

In der wissenschaftlichen Schriftenreihe Forum der Bundesstatistik ist ein weiterer interessanter Band erschienen. Er ist als Festschrift der ehemaligen Präsidentin des Statistischen Bundesamtes, Frau Dr. Hildegard Bartels, zu ihrem 80. Geburtstag gewidmet. Enthalten sind 13 Beiträge, in denen von Präsident Merk, Vizepräsident Dr. Bürgin, den Abteilungsleitern sowie Mitarbeiterinnen und Mitarbeitern des Statistischen Bundesamtes über aktuelle Probleme der amtlichen Statistik und wichtige Entwicklungen berichtet wird. Dabei werden sowohl globale Themen, wie zum Beispiel der Zwang zur Rationalisierung oder die zunehmende Integration der Bundesstatistik in inter- und supranationale statistische Systeme, als auch fachspezifische Aspekte aufgegriffen und unter einem zukunftsorientierten Blickwinkel erörtert. Der Band vermittelt ein eindrucksvolles Bild von den Herausforderungen, denen sich die amtliche Statistik gegenwärtig gegenüber sieht, und die es zu bewältigen gilt, wenn sie ihren Informationsauftrag auch zukünftig erfüllen will.

Aus dem Inhalt: Statistik auf dem Weg ins nächste Jahrtausend — Leitlinien und Koordinierung der supra- und internationalen Statistik — Zur Darbietung statistischer Ergebnisse: Vom „Print“ zur „papierlosen“ Informationsverbreitung — Neukonzeption der Wirtschaftsrechnungen: Weiterentwicklung mit internationaler Perspektive — Die Auswirkung der Informations- und Kommunikationstechniken in der Statistik — Anmerkungen zur Revision des Systems Volkswirtschaftlicher Gesamtrechnungen — Die Entwicklung der Statistiken im Produzierenden Gewerbe (ohne Baugewerbe) und der Umweltstatistiken in den neunziger Jahren — Handels- und Verkehrsstatistik im Wandel — Zur Harmonisierung der Preisstatistik in den Europäischen Gemeinschaften — Zur Weiterentwicklung der Statistiken des öffentlichen Bereichs — Die Zukunft der Zensen — Die Agrarstatistik vor dem Umbruch? — Fortbildung und Kooperation bei der Umgestaltung der Statistik in den Staaten Mittel- und Osteuropas.

Erhältlich im Buchhandel oder direkt beim Verlag Metzler-Poeschel, Verlagsauslieferung H. Leins, Postfach 11 52, 72125 Kusterdingen, Telefon (0 70 71) 93 53 50, Telefax (0 70 71) 3 36 53

**METZLER
POESCHEL**