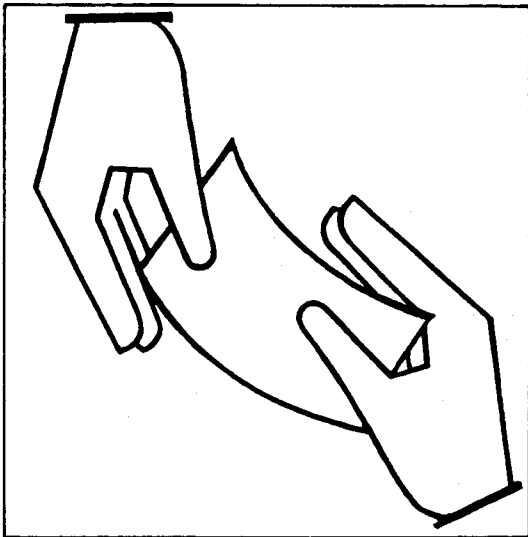


Statistisches Bundesamt

Sozialleistungen



Fachserie **13**

Reihe 6.1.2

Jugendhilfe — Erzieherische Hilfen außerhalb
des Elternhauses 1992

Statistisches Bundesamt
Historische Dokumentation & Archiv

**METZLER
POESCHEL**

Herausgeber:

Statistisches Bundesamt, Wiesbaden, Gustav-Stresemann-Ring 11

Postanschrift:

Statistisches Bundesamt
65180 Wiesbaden

Verlag:

Metzler-Poeschel, Stuttgart

Verlagsauslieferung:

Hermann Leins GmbH & Co. KG
Postfach 11 52
72125 Kusterdingen
Telefon: 07071/935350
Telex: 7 262 891 mepo d
Telefax: 07071/33653

Erscheinungsfolge: jährlich

Erschienen im Juli 1994

Preis: DM 19,40

Bestellnummer: 2130612 - 92700

© Statistisches Bundesamt, Wiesbaden 1994

Vervielfältigung - außer für gewerbliche Zwecke - mit Quellenangabe gestattet.

Inhalt

Seite

Textteil

Begriffliche und methodische Erläuterungen	6
Schaubilder	8

Tabellenteil

Hilfe zur Erziehung außerhalb des Elternhauses

Ergebnisse für Deutschland

Junge Menschen mit begonnener Hilfe 1992

1	Junge Menschen mit begonnener Hilfe 1992 nach persönlichen Merkmalen, Art und Unterbringungsform der Hilfe	15
2	Junge Menschen mit begonnener Hilfe 1992 nach persönlichen Merkmalen, Art der Hilfe sowie nach vorangegangener Hilfe	
2.1	Insgesamt	16
2.2	Vollzeitpflege in einer anderen Familie	18
2.3	Heimerziehung; sonstige betreute Wohnform	20
3	Junge Menschen mit begonnener Hilfe 1992 nach persönlichen Merkmalen, Art und Unterbringungsform der Hilfe sowie nach dem Aufenthalt vor der Hilfestellung	
3.1	Insgesamt	22
3.2	Vollzeitpflege in einer anderen Familie	23
3.3	Heimerziehung; sonstige betreute Wohnform	24
4	Junge Menschen mit begonnener Hilfe 1992 nach persönlichen Merkmalen sowie Schul- und Ausbildungs-verhältnis vor Beginn der Hilfe	25
5	Junge Menschen mit begonnener Hilfe 1992 nach persönlichen Merkmalen, Familienstand der Eltern, Sorgerechtsstatus, Umstände der Unterbringung sowie nach Hilfeart	
5.1	Insgesamt	26
5.2	Vollzeitpflege in einer anderen Familie	27
5.3	Heimerziehung; sonstige betreute Wohnform	28

Junge Menschen mit beendeter Hilfe 1992

6	Junge Menschen mit beendeter Hilfe 1992 nach persönlichen Merkmalen, Unterbringungsform bei Beginn und Ende der Hilfe sowie nach Hilfeart	31
7	Junge Menschen mit beendeter Hilfe 1992 nach persönlichen Merkmalen, Art und vorangegangener Hilfe sowie nach Ursache der Beendigung der Hilfe(art)	
7.1	Insgesamt	32
7.2	Vollzeitpflege in einer anderen Familie	34
7.3	Heimerziehung; sonstige betreute Wohnform	36

8	Junge Menschen mit beendeter Hilfe 1992 nach persönlichen Merkmalen, Art des Aufenthalts vor und im Anschluß an die Hilfegewährung sowie nach Art und Unterbringungsform der Hilfe	
8.1	Insgesamt	38
8.2	Vollzeitpflege in einer anderen Familie	39
8.3	Heimerziehung; sonstige betreute Wohnform	40
9	Junge Menschen mit beendeter Hilfe 1992 nach Altersgruppen, Schul- und Ausbildungsverhältnis bei Beginn und Ende der Hilfe	41
10	Junge Menschen mit beendeter Hilfe 1992 nach persönlichen Merkmalen sowie nach Dauer, Art und Unterbringungsform der Hilfe	
10.1	Insgesamt	43
10.2	Erziehung in einer Tagesgruppe	44
10.3	Vollzeitpflege in einer anderen Familie	45
10.4	Heimerziehung; sonstige betreute Wohnform	46
10.5	Intensive sozialpädagogische Einzelbetreuung	47
11	Junge Menschen mit beendeter Hilfe 1992 nach persönlichen Merkmalen, Dauer und Anzahl der Unterbringungen in anderen Familien und/oder in Heimen während der gesamten Hilfe zur Erziehung außerhalb des Elternhauses ..	48

Junge Menschen am 31.12.1992

12	Junge Menschen am 31.12.1992 nach persönlichen Merkmalen, Art und Unterbringungsform der Hilfe	53
----	--	----

Ergebnisse für das frühere Bundesgebiet

13	Junge Menschen mit begonnener Hilfe 1992 nach persönlichen Merkmalen, Art und Unterbringungsform der Hilfe	57
14	Junge Menschen mit beendeter Hilfe 1992 nach persönlichen Merkmalen, Unterbringungsform bei Beginn und Ende der Hilfe sowie nach Hilfeart	58
15	Junge Menschen am 31.12.1992 nach persönlichen Merkmalen, Art und Unterbringungsform der Hilfe	59

Ergebnisse für die neuen Länder und Berlin-Ost

16	Junge Menschen mit begonnener Hilfe 1992 nach persönlichen Merkmalen, Art und Unterbringungsform der Hilfe	63
17	Junge Menschen mit beendeter Hilfe 1992 nach persönlichen Merkmalen, Unterbringungsform bei Beginn und Ende der Hilfe sowie nach Hilfeart	64
18	Junge Menschen am 31.12.1992 nach persönlichen Merkmalen, Art und Unterbringungsform der Hilfe	65

Länderergebnisse

19	Junge Menschen mit begonnener Hilfe 1992 nach persönlichen Merkmalen und Ländern	68
20	Junge Menschen mit begonnener Hilfe 1992 nach Art der Hilfe und Unterbringungsform, vorangegangener Hilfe sowie nach Schul- bzw. Ausbildungsverhältnis vor Beginn der Hilfe und Ländern	
20.1	Insgesamt	72
20.2	Vollzeitpflege in einer anderen Familie	76
20.3	Heimerziehung; sonstige betreute Wohnform	78

21	Junge Menschen mit beendeter Hilfe 1992 nach persönlichen Merkmalen, Dauer der Hilfe und Ländern	
21.1	Insgesamt	80
21.2	Vollzeitpflege in einer anderen Familie	84
21.3	Heimerziehung; sonstige betreute Wohnform	88
22	Junge Menschen mit beendeter Hilfe 1992 nach Art und Unterbringungsform der Hilfe, vorangegangener Hilfe, Aufenthalt vor und nach der Hilfgewährung sowie nach Ursache der Beendigung und Ländern	
22.1	Insgesamt	92
22.2	Vollzeitpflege in einer anderen Familie	96
22.3	Heimerziehung; sonstige betreute Wohnform	100
23	Junge Menschen am 31.12.1992 nach persönlichen Merkmalen, Art und Unterbringungsform der Hilfe sowie nach Ländern	104

Anhang

Erhebungsunterlagen	108
---------------------------	-----

Gebietsstand

Neue Länder und Berlin-Ost:	Angaben für die Länder Brandenburg, Mecklenburg-Vorpommern, Sachsen, Sachsen-Anhalt, Thüringen sowie für Berlin-Ost.
Früheres Bundesgebiet:	Angaben für die Bundesrepublik Deutschland nach dem Gebietsstand bis zum 3. Oktober 1990; einschl. Berlin-West.
Deutschland:	Angaben für die Bundesrepublik Deutschland nach dem Gebietsstand seit dem 3. Oktober 1990.

Zeichenerklärung

-	=	nichts vorhanden
0	=	weniger als die Hälfte von 1 in der letzten besetzten Stelle, jedoch mehr als nichts
x	=	Tabellenfach gesperrt, weil Aussage nicht sinnvoll

Abkürzungen

BGBI.	=	Bundesgesetzblatt
JWG	=	Gesetz für Jugendwohlfahrt
KJHG	=	Kinder- und Jugendhilfegesetz

Persönliche Merkmale sind: Geschlecht, Altersgruppen, Kindschaftsverhältnis, Staatsangehörigkeit.

Begriffliche und methodische Erläuterungen

Allgemeine Erläuterungen

Erzieherische Hilfen gehören neben Jugendarbeit, Jugendschutz, Förderung der Erziehung in der Familie und Förderung von Kindern in Tageseinrichtungen und Tagespflege zu den Leistungen der Jugendhilfe. Rechtsgrundlage hierfür und für die Jugendhilfestatistik ist das im früheren Bundesgebiet am 01.01.1991 und in den neuen Ländern - mit einer Reihe von Maßgaben - bereits mit dem Beitritt zur Bundesrepublik Deutschland in Kraft getretene Gesetz zur Neuordnung des Kinder- und Jugendhilferechts (Kinder- und Jugendhilfegesetz - KJHG) als Aches Buch des Sozialgesetzbuches (SGB VIII).¹⁾

Hilfe zur Erziehung hat die Aufgabe, durch geeignete Maßnahmen die Erziehung im Elternhaus zu unterstützen, zu ergänzen und erforderlichenfalls auch zu ersetzen. Auf Hilfe zur Erziehung besteht in denjenigen Fällen ein Rechtsanspruch, in denen eine dem Wohle des Kindes oder des Jugendlichen entsprechende Erziehung nicht gewährleistet ist (§ 27 SGB VIII). Zum Personenkreis, dem solche Hilfen gewährt werden, gehören Kinder, das sind Personen unter 14 Jahren, Jugendliche, das sind Personen ab 14, jedoch unter 18 Jahren, und junge Volljährige ab 18 Jahren; sie werden in der Regel bis zur Vollendung des 21. Lebensjahres und nur in Ausnahmefällen darüber hinaus unterstützt.²⁾

Die vorliegende Fachserien-Veröffentlichung befaßt sich nur mit denjenigen erzieherischen Hilfen, die außerhalb des Elternhauses gewährt werden. Sie dienen bei Kindern und Jugendlichen überwiegend der Integration in ihre Herkunftsfamilie oder eine Pflegefamilie; die den jungen Volljährigen gewährten Hilfen sollen ihre Persönlichkeitsentwicklung fördern und sie zu einer eigenverantwortlichen Lebensführung befähigen.

Erzieherische Hilfen außerhalb des Elternhauses gab es auch schon vor dem Inkrafttreten des SGB VIII - allerdings unter anderen Bezeichnungen.

An die Stelle der

- Hilfe zur Erziehung gem. § 5 Abs. 1 Satz 1 Nr. 3, 7 und 8 i.V.m. § 6 Abs. 2 JWG³⁾
- der Freiwilligen Erziehungshilfe und
- der Fürsorgeerziehung

traten gemäß den Vorschriften des SGB VIII

- die Vollzeitpflege in einer anderen Familie
- die Heimerziehung und sonstige betreute Wohnform sowie
- die intensive sozialpädagogische Einzelbetreuung.

Hinzu kam die im bisherigen Jugendhilferecht nicht vorgesehene Erziehung in einer Tagesgruppe.

Während nach dem JWG für einen Teil der Hilfen - nämlich die Freiwillige Erziehungshilfe und die Fürsorgeerziehung - der überörtliche Träger der Jugendhilfe zuständig war, sind nunmehr - nach der Neuordnung durch das SGB VIII - alle erzieherischen Hilfen auf der örtlichen Ebene der Jugendämter konzentriert. Damit wurde die bisherige zweispurige Regelung durch eine einheitliche Hilfe zur Erziehung ersetzt. Allerdings enthält das SGB VIII eine Übergangsvorschrift, nach der die Landesjugendämter (als überörtliche Träger) ihre Zuständigkeit für die bisher von ihnen gewährten Hilfen bis längstens Ende 1994 behalten, soweit dies im Einzelfall erforderlich ist. Außerdem können Landesvorschriften den Übergang der Zuständigkeit vom überörtlichen auf den örtlichen Jugendhilfeträger abweichend regeln (Artikel 15 Abs. 1 u. 2 SGB VIII).

Erläuterungen zu den einzelnen Hilfearten

Erziehung in einer Tagesgruppe kann sowohl in einem Heim als auch in einer geeigneten Form der Familienpflege erfolgen. Im Gegensatz zu den übrigen Hilfen außerhalb des Elternhauses besteht die Trennung von diesem nur tagsüber, während das Kind sich nachts zu Hause aufhalten kann. Diese Hilfe, die nur für Kinder und Jugendliche, überwiegend für solche im Alter zwischen 8 und 14 Jahren bestimmt ist, "soll die Entwicklung des Kindes oder des Jugendlichen durch soziales Lernen in der Gruppe, Begleitung der schulischen Förderung und Elternarbeit unterstützen und dadurch den Verbleib des Kindes oder des Jugendlichen in seiner Familie sichern" (§ 32 SGB VIII).

Der Begriff "Vollzeitpflege" wird für die Unterbringung eines jungen Menschen in einer Pflegefamilie von Verwandten oder Nichtverwandten verwendet. Diese Hilfe kann je nach der Situation der Herkunftsfamilie entweder eine zeitlich befristete Erziehungshilfe oder eine auf Dauer angelegte Lebensform sein.

Maßnahmen der "Heimerziehung" und der "sonstigen betreuten Wohnform" sollen "durch eine Verbindung von Alltagserleben und pädagogischen und therapeutischen Angeboten Kinder und Jugendliche in ihrer Entwicklung fördern" mit dem Ziel ihrer Rückkehr in die Familie oder der Ermöglichung einer Erziehung in einer anderen Familie sowie der Förderung der Selbstständigkeit des jungen Menschen (§ 34 SGB VIII).

Die "intensive sozialpädagogische Einzelbetreuung" ist als eine sehr stark auf die individuelle Lebenssituation des jungen Menschen abgestellte Betreuung mit dem Ziel gedacht, ihn in die Gesellschaft zu integrieren und

1) Aches Buch Sozialgesetzbuch (SGB VIII) in der Fassung der Bekanntmachung vom 3. Mai 1993 (BGBl. I S.637), zuletzt geändert durch Artikel 13 des Gesetzes vom 23. Juni 1993 (BGBl. I S.944).

2) Einen umfassenden Überblick über die Aufgaben der Jugendhilfe und der Jugendhilfestatistik ab 1991 gibt Ulrich Hoffmann: "Neuordnung der Jugendhilfestatistik", in: Wirtschaft und Statistik, Heft 3/1991, S.153 ff.

3) Gesetz für Jugendwohlfahrt (JWG) in der Fassung der Bekanntmachung vom 25. April 1977 (BGBl. I S.633, 795), zuletzt geändert durch Artikel 6 § 8 des Gesetzes vom 25. Juli 1986 (BGBl. I S.1142).

ihn zu einer eigenverantwortlichen Lebensführung zu befähigen, u.a. soll durch diese Hilfeart Jugendlichen in besonders gefährdeten Lebenssituationen bei der Lösung persönlicher Probleme und Notlagen, ferner auch bei der Beschaffung und dem Erhalt einer geeigneten Wohnmöglichkeit geholfen werden.

Erläuterungen zur Statistik

In der Statistik werden durch getrennte Erhebungen erfaßt:

1. junge Menschen, bei denen eine erzieherische Hilfe außerhalb des Elternhauses beginnt (Zugänge - jährlich);
2. junge Menschen, bei denen eine erzieherische Hilfe außerhalb des Elternhauses endet (Abgänge - jährlich);
3. junge Menschen, bei denen sich die Unterbringungsform innerhalb einer Hilfeart geändert hat (jährlich);
4. der Bestand an jungen Menschen mit derartigen Hilfen in fünfjährigen Abständen.

Die alle fünf Jahre durchzuführende Bestandserhebung bildet die Grundlage für eine jährliche Fortschreibung der Bestände mittels der Bewegungsdaten (Zu- und Abgänge sowie Änderungen der Unterbringungsform) in den dazwischen liegenden Jahren.

Den Beginn der Statistik bildet eine erstmalige Bestandsermittlung zum 1. Januar 1991, deren Ergebnisse in der Fachserie 13 Reihe 6.1.4, erschienen im Februar '93, dargestellt wurden.

Mit den jährlich erscheinenden Veröffentlichungen der Fachserie 13, Reihe 6.1.2 wird nunmehr jährlich die Berichterstattung über die Ergebnisse der Erhebungen über die erzieherischen Hilfen außerhalb des Elternhauses fortgesetzt. Sie enthalten Daten über die begonnenen und beendeten Hilfen sowie über den fortgeschriebenen Bestand.

Gegenstand der Erhebungen sind sowohl persönliche als auch hilfebezogene Merkmale, die im einzelnen aus den im Anhang abgedruckten Erhebungsunterlagen ersichtlich sind. Besonders hingewiesen sei in diesem Zusammenhang darauf, daß beim Abschluß einer Hilfe auch nach der Dauer der gesamten bisherigen Unterbringung in Heimen und in anderen Familien

sowie nach der Zahl der Heime und Familien gefragt wird, in denen der junge Mensch sich während des genannten Ablaufs erzieherischer Hilfen aufgehalten hat. Damit können Erkenntnisse über typische Abfolgen erzieherischer Hilfen gewonnen werden.

Mit der Aufnahme einer Reihe von Merkmalen gehen die neuen statistischen Erhebungen inhaltlich über den Umfang der bis einschließlich 1990 geführten Statistik hinaus.

Wegen der Änderungen im Leistungsrecht und der methodischen und inhaltlichen Umstellung der statistischen Erhebung ist die Vergleichbarkeit der Angaben mit den Ergebnissen der bis einschließlich 1990 geführten Statistik nur mit Einschränkungen möglich.

Weitere Veröffentlichungen über die Jugendhilfestatistiken

1) Fachserien

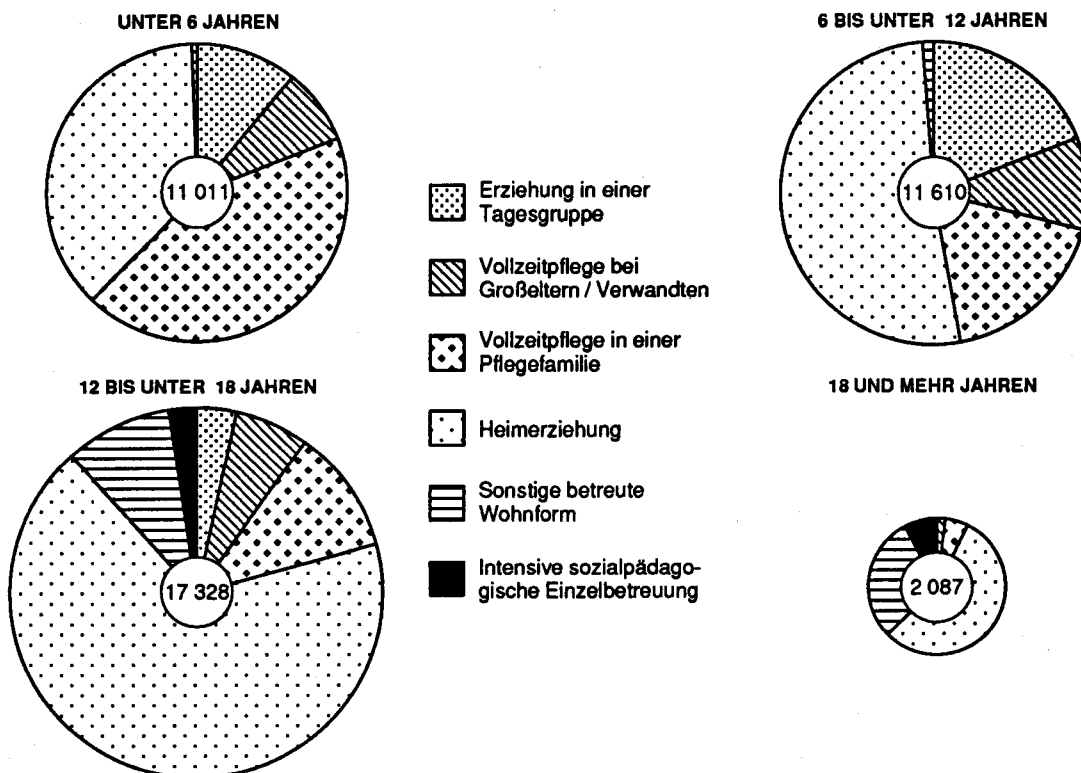
- 6.1.1 - j Institutionelle Beratung, Einzelbetreuung und sozialpädagogische Familienhilfe
- 6.1.3 - j Adoptionen und sonstige Hilfen
- 6.1.4 - 5j Erzieherische Hilfen außerhalb des Elternhauses am 1.1.1991
- 6.2 - 4j Maßnahmen der Jugendarbeit im Rahmen der Jugendhilfe
- 6.3 - 4j Einrichtungen und tätige Personen in der Jugendhilfe
- 6.4 - j Ausgaben und Einnahmen der öffentlichen Jugendhilfe

2) WiSta-Aufsätze

- Einrichtungen und Personal der Jugendhilfe 1990 (7/1992)
- Erzieherische Hilfen außerhalb des Elternhauses am Jahresbeginn 1991 (12/1992)
- Einrichtungen der Jugendhilfe in den neuen Ländern und Berlin-Ost 1991 (4/1993)
- Adoptionen 1991 (7/1993)
- Erziehungsberatung 1991 (8/1993)
- Ausgewählte erzieherische Hilfen 1991 (11/1993)

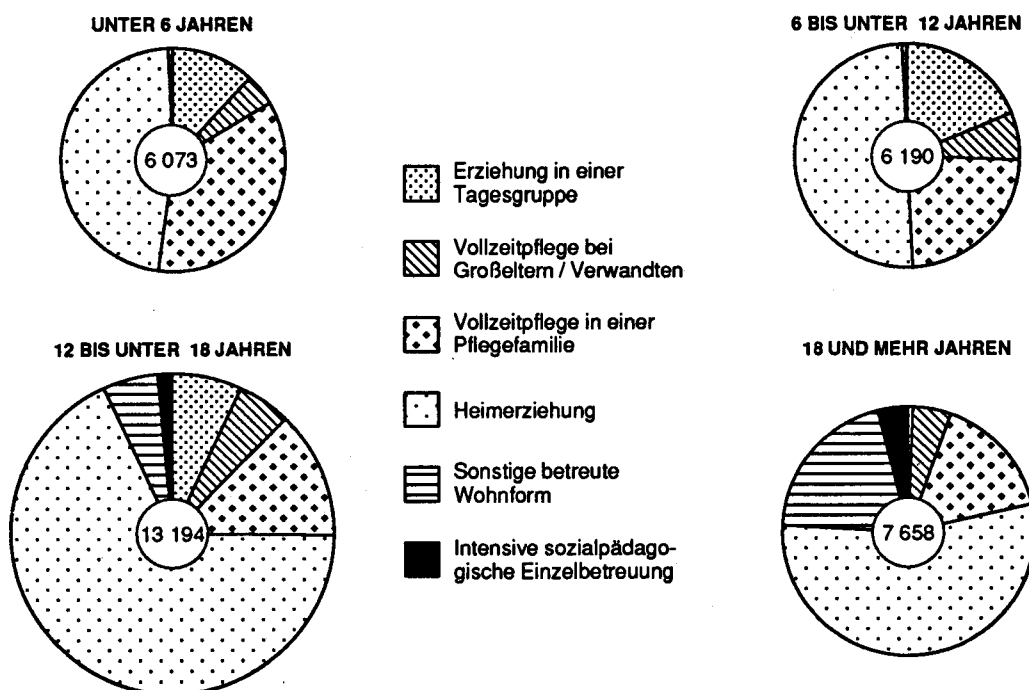
Schaubild 1

Deutschland
HILFE ZUR ERZIEHUNG AUSSERHALB DES ELTERNHAUSES
 Junge Menschen mit begonnener Hilfe nach Altersgruppen und Art der Hilfe



Statistisches Bundesamt 94 - 5 - 0270

Deutschland
HILFE ZUR ERZIEHUNG AUSSERHALB DES ELTERNHAUSES
 Junge Menschen mit beendeter Hilfe nach Altersgruppen und Art der Hilfe

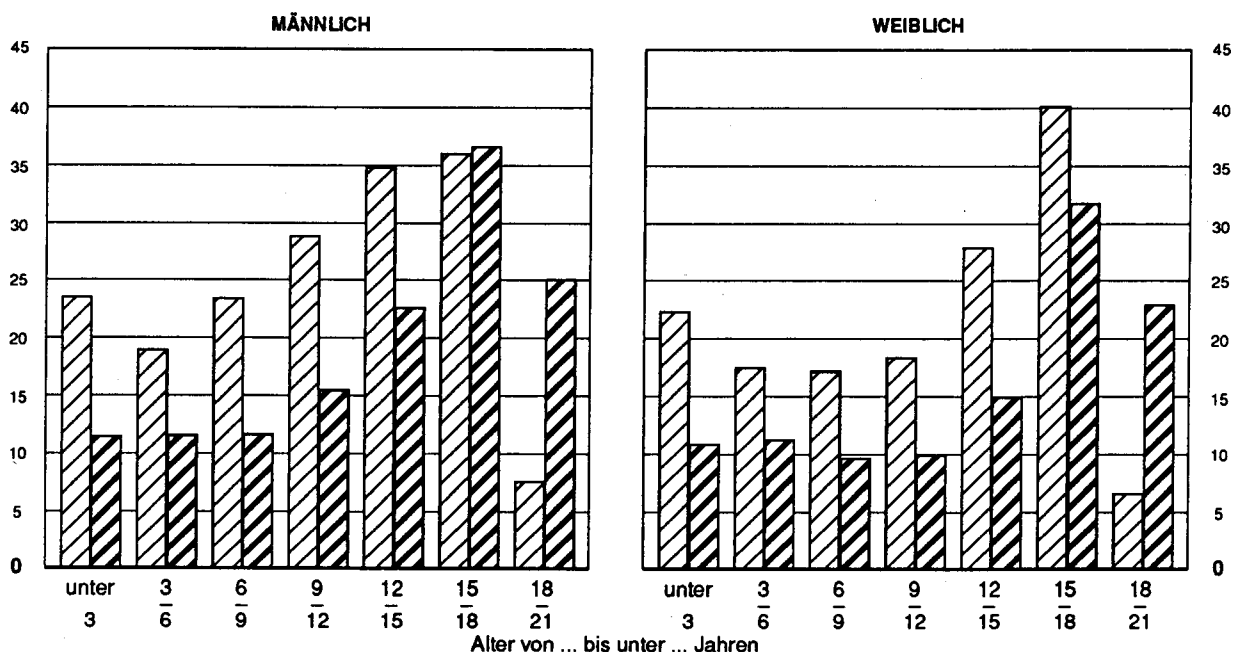


Statistisches Bundesamt 94 - 5 - 0271

Schaubild 2

Deutschland
HILFE ZUR ERZIEHUNG AUSSERHALB DES ELTERNHAUSES
 Junge Menschen mit begonnener bzw. beendeter Hilfe 1992 nach Hilfearten
 Je 10 000 junge Menschen¹⁾

▨ Junge Menschen mit begonnener Hilfe ▩ Junge Menschen mit beendeter Hilfe



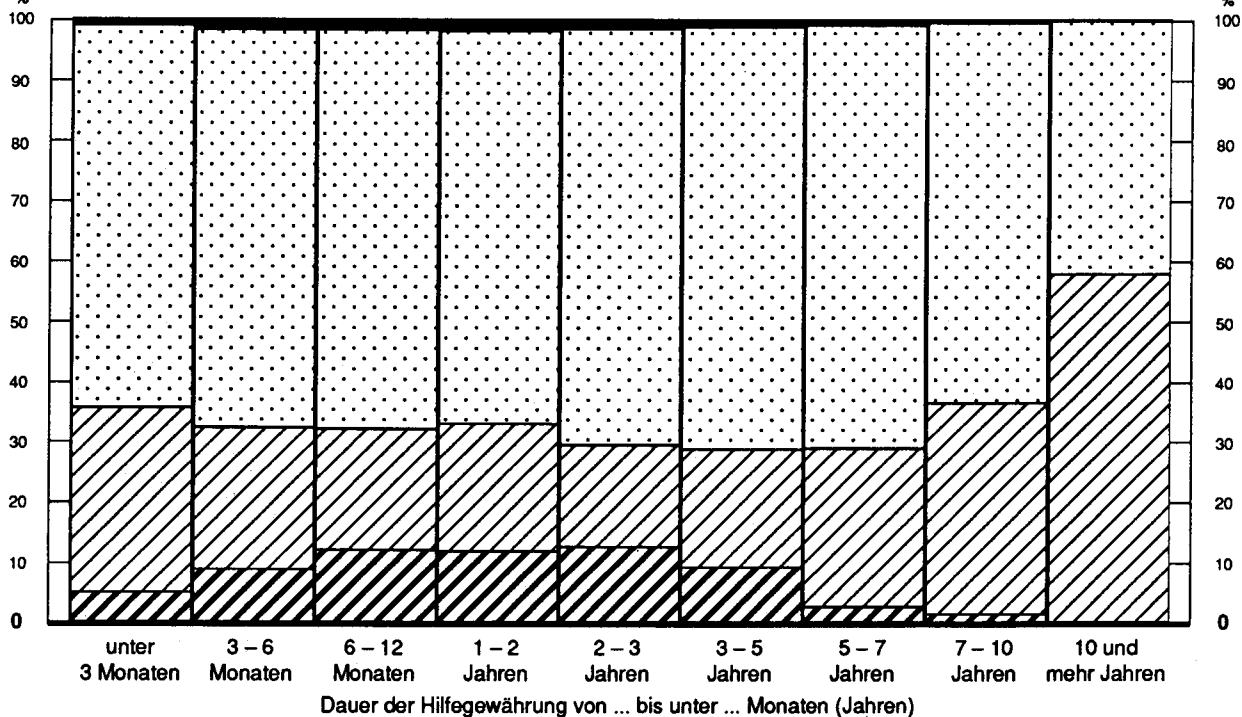
1) Bevölkerungsstand: Durchschnitt des Jahres 1992.

Statistisches Bundesamt 94 - 5 - 0272

Schaubild 3

Deutschland
HILFE ZUR ERZIEHUNG AUSSERHALB DES ELTERNHAUSES
 Junge Menschen mit beendeter Hilfe 1992 nach Art und Dauer der Hilfe

▨ Erziehung in einer Tagesgruppe ▩ Vollzeitpflege in einer anderen Familie ▤ Heimerziehung; sonstige betreute Wohnform ■ Intensive sozialpädagogische Einzelbetreuung



Statistisches Bundesamt 94 - 5 - 0273

Schaubild 4

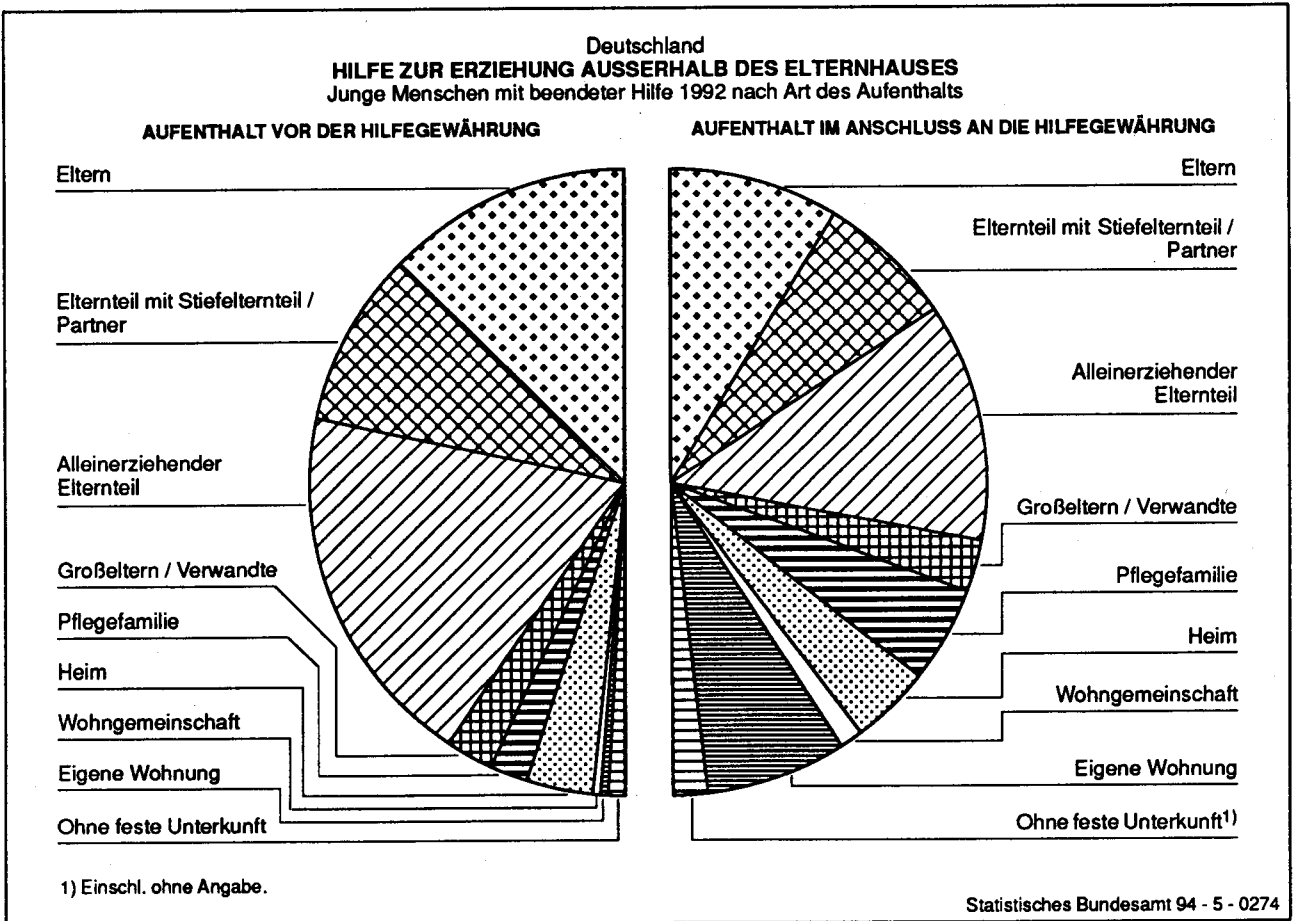


Schaubild 5

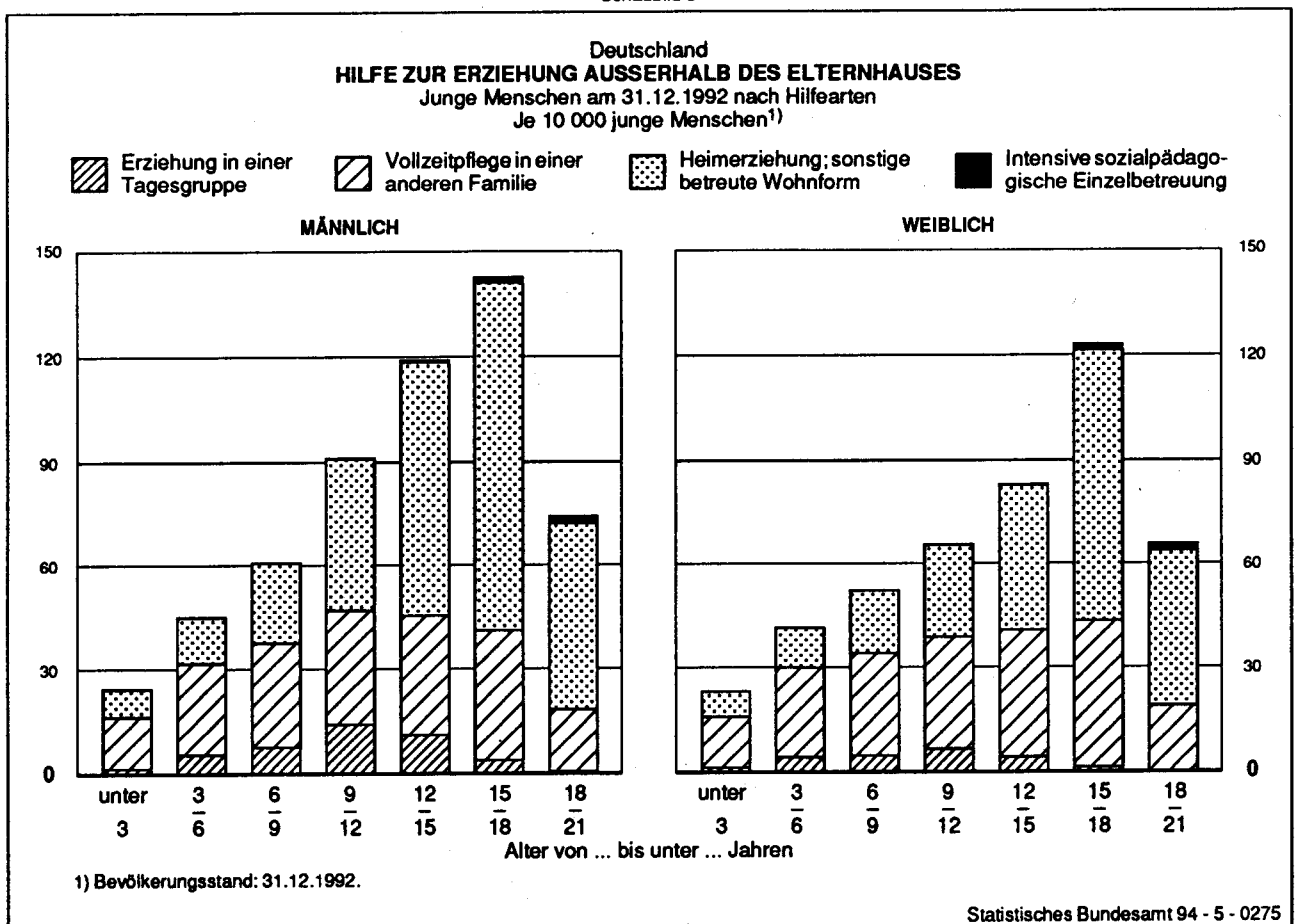
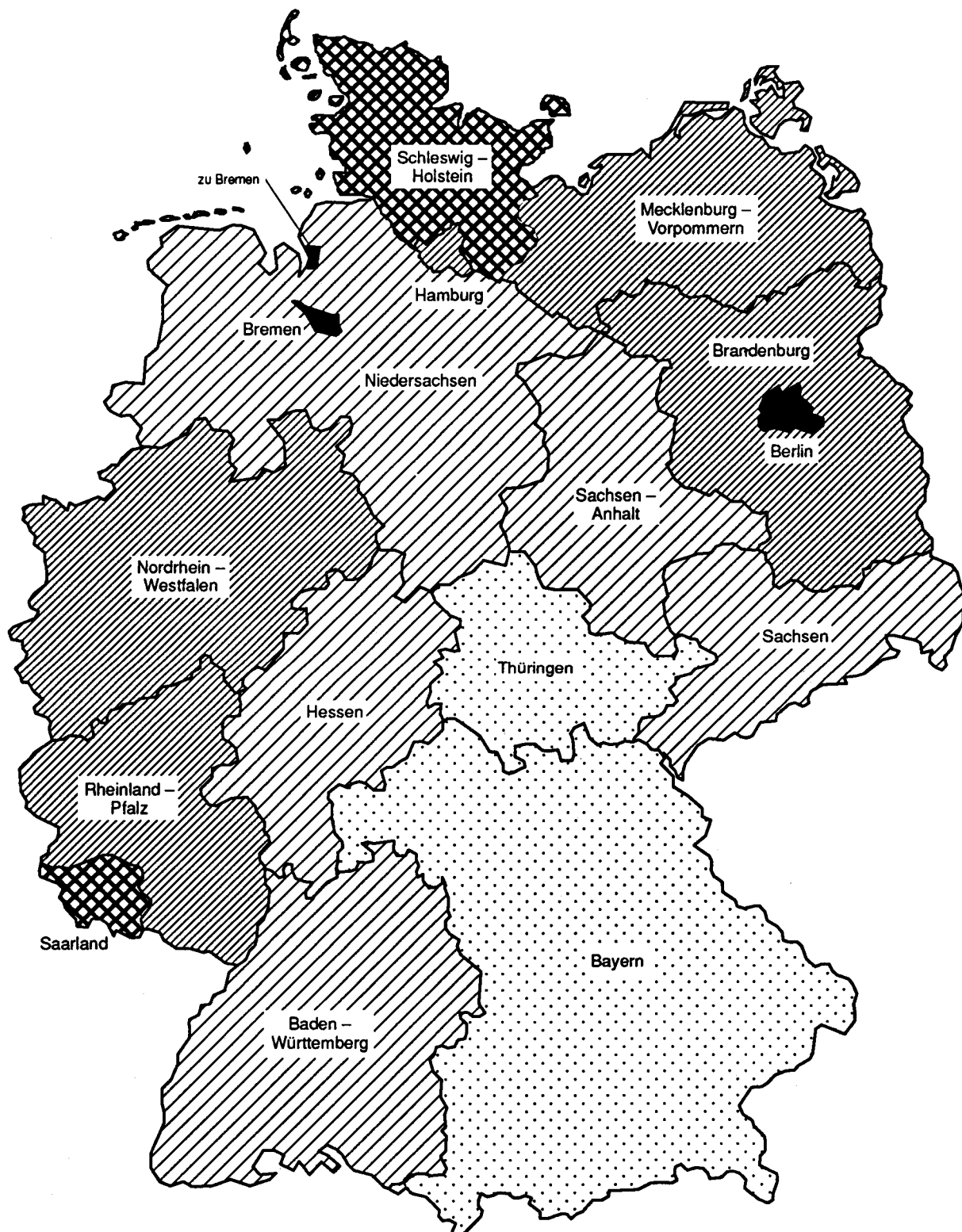
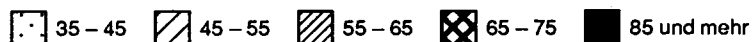


Schaubild 6

Deutschland
JUNGE MENSCHEN MIT ERZIEHERISCHEN HILFEN AM 31.12.1992

Je 10 000 junge Menschen¹⁾
von ... bis unter ...



1) Bevölkerungsstand: 31.12.1992.

Deutschland

**Junge Menschen mit begonnener
Hilfe 1992**

1 Junge Menschen mit begonnener Hilfe 1992 nach persönlichen Merkmalen,
Art und Unterbringungsform der Hilfe

Geschlecht Kindschaftsverhältnis Staatsangehörigkeit	Ins- gesamt	Erziehung in einer Tagesgruppe		Vollzeitpflege in einer anderen Familie			Heimerziehung; sonstige betreute Wohnform				Intensive sozialpäda- gogische Einzelbe- treuung
		zusammen	darunter Unter- bringung in einer Tagesgruppe in einer Einrichtung	zusammen	davon Unter- bringung bei/in		zusammen	davon Unterbringung in			
					Groß- eltern/ Ver- wandte	Pflege- familie		einem Heim	einer Wohnge- mein- schaft	eigener Wohnung	
Männlich	23 124	2 678	2 107	5 965	1 595	4 370	14 187	13 104	876	207	294
Alter von ... bis unter ... Jahren											
unter 1	1 272	55	10	685	51	634	532	523	9	-	-
1 - 3	1 882	228	63	1 027	132	895	627	626	1	-	-
3 - 6	2 679	421	251	1 180	264	916	1 078	1 068	10	-	-
6 - 9	3 118	696	591	867	262	605	1 555	1 529	26	-	-
9 - 12	3 935	838	778	812	301	511	2 285	2 248	37	-	-
12 - 15	4 558	371	348	707	318	389	3 454	3 337	116	1	26
15 - 18	4 547	69	66	619	251	368	3 678	3 118	459	101	181
18 - 21	1 072	-	-	67	16	51	921	612	207	102	84
21 und älter	61	-	-	1	-	1	57	43	11	3	3
unter 18	21 991	2 678	2 107	5 897	1 579	4 318	13 209	12 449	658	102	207
18 und älter	1 133	-	-	68	16	52	978	655	218	105	87
ehelich	16 308	2 044	1 682	3 464	931	2 533	10 561	9 675	712	174	239
nicht-ehelich	6 816	634	425	2 501	664	1 837	3 626	3 429	164	33	55
Deutsche	20 806	2 421	1 905	5 443	1 487	3 956	12 677	11 766	733	178	265
Nichtdeutsche	2 318	257	202	522	108	414	1 510	1 338	143	29	29
Weiblich	18 912	1 361	926	6 107	1 591	4 516	11 206	9 920	1 015	271	238
Alter von ... bis unter ... Jahren											
unter 1	1 186	52	8	669	66	603	465	455	10	-	-
1 - 3	1 656	161	36	939	139	800	556	552	4	-	-
3 - 6	2 336	291	165	1 156	259	897	889	884	5	-	-
6 - 9	2 178	356	278	813	262	551	1 009	993	16	-	-
9 - 12	2 379	347	298	760	286	474	1 272	1 245	27	-	-
12 - 15	3 451	132	122	838	311	527	2 466	2 324	140	2	15
15 - 18	4 772	22	19	851	248	603	3 751	2 964	644	143	148
18 - 21	886	-	-	77	20	57	743	459	163	121	66
21 und älter	68	-	-	4	-	4	55	44	6	5	9
unter 18	17 958	1 361	926	6 026	1 571	4 455	10 408	9 417	846	145	163
18 und älter	954	-	-	81	20	61	798	503	169	126	75
ehelich	13 188	977	719	3 658	927	2 731	8 354	7 288	836	230	199
nicht-ehelich	5 724	384	207	2 449	664	1 785	2 852	2 632	179	41	39
Deutsche	16 959	1 251	853	5 594	1 500	4 094	9 901	8 828	842	231	213
Nichtdeutsche	1 953	110	73	513	91	422	1 305	1 092	173	40	25
Insgesamt	42 036	4 039	3 033	12 072	3 186	8 886	25 393	23 024	1 891	478	532
Alter von ... bis unter ... Jahren											
unter 1	2 458	107	18	1 354	117	1 237	997	978	19	-	-
1 - 3	3 538	389	99	1 966	271	1 695	1 183	1 178	5	-	-
3 - 6	5 015	712	416	2 336	523	1 813	1 967	1 952	15	-	-
6 - 9	5 296	1 052	869	1 680	524	1 156	2 564	2 522	42	-	-
9 - 12	6 314	1 185	1 076	1 572	587	985	3 557	3 493	64	-	-
12 - 15	8 009	503	470	1 545	629	916	5 920	5 661	256	3	41
15 - 18	9 319	91	85	1 470	499	971	7 429	6 082	1 103	244	329
18 - 21	1 958	-	-	144	36	108	1 664	1 071	370	223	150
21 und älter	129	-	-	5	-	5	112	87	17	8	12
unter 18	39 949	4 039	3 033	11 923	3 150	8 773	23 617	21 866	1 504	247	370
18 und älter	2 087	-	-	149	36	113	1 776	1 158	387	231	162
ehelich	29 496	3 021	2 401	7 122	1 858	5 264	18 915	16 963	1 548	404	438
nicht-ehelich	12 540	1 018	632	4 950	1 328	3 622	6 478	6 061	343	74	94
Deutsche	37 765	3 672	2 758	11 037	2 987	8 050	22 578	20 594	1 575	409	478
Nichtdeutsche	4 271	367	275	1 035	199	836	2 815	2 430	316	69	54

2 Junge Menschen mit begonnener Hilfe 1992 nach persönlichen Merkmalen,

2.1 Insgesamt

Lfd. Nr.	Geschlecht Kindschaftsverhältnis Staatsangehörigkeit	Insgesamt	Ohne	Mit	ambulante Be- ratung in Fragen der Er- ziehung	vorläufige Schutz- maßnahmen	institu- tionelle Beratung
			vorangegangene(r) Hilfe				
1	Männlich	23 124	6 210	16 914	8 211	606	1 511
	Alter von ... bis unter ... Jahren						
2	unter 1	1 272	589	683	372	60	52
3	1 - 3	1 882	639	1 243	633	60	64
4	3 - 6	2 679	808	1 871	983	62	110
5	6 - 9	3 118	827	2 291	1 168	62	208
6	9 - 12	3 935	962	2 973	1 574	70	335
7	12 - 15	4 558	1 077	3 481	1 679	98	370
8	15 - 18	4 547	1 054	3 493	1 532	164	280
9	18 - 21	1 072	238	834	256	30	87
10	21 und älter	61	16	45	14	-	5
11	unter 18	21 991	5 956	16 035	7 941	576	1 419
12	18 und älter	1 133	254	879	270	30	92
13	ehelich	16 308	4 219	12 089	5 894	416	1 151
14	nicht-ehelich	6 816	1 991	4 825	2 317	190	360
15	Deutsche	20 806	5 222	15 584	7 600	470	1 400
16	Nichtdeutsche	2 318	988	1 330	611	136	111
17	Weiblich	18 912	5 612	13 300	6 588	865	1 017
	Alter von ... bis unter ... Jahren						
18	unter 1	1 186	602	584	315	55	46
19	1 - 3	1 656	571	1 085	588	58	51
20	3 - 6	2 336	740	1 596	821	71	92
21	6 - 9	2 178	636	1 542	795	56	137
22	9 - 12	2 379	628	1 751	870	67	147
23	12 - 15	3 451	935	2 516	1 301	170	206
24	15 - 18	4 772	1 215	3 557	1 642	342	280
25	18 - 21	886	259	627	238	46	51
26	21 und älter	68	26	42	18	-	7
27	unter 18	17 958	5 327	12 631	6 332	819	959
28	18 und älter	954	285	669	256	46	58
29	ehelich	13 188	3 779	9 409	4 622	662	738
30	nicht-ehelich	5 724	1 833	3 891	1 966	203	279
31	Deutsche	16 959	4 799	12 160	6 096	667	941
32	Nichtdeutsche	1 953	813	1 140	492	198	76
33	Insgesamt	42 036	11 822	30 214	14 799	1 471	2 528
	Alter von ... bis unter ... Jahren						
34	unter 1	2 458	1 191	1 267	687	115	98
35	1 - 3	3 538	1 210	2 328	1 221	118	115
36	3 - 6	5 015	1 548	3 467	1 804	133	202
37	6 - 9	5 296	1 463	3 833	1 963	118	345
38	9 - 12	6 314	1 590	4 724	2 444	137	482
39	12 - 15	8 009	2 012	5 997	2 980	268	576
40	15 - 18	9 319	2 269	7 050	3 174	506	560
41	18 - 21	1 958	497	1 461	494	76	138
42	21 und älter	129	42	87	32	-	12
43	unter 18	39 949	11 283	28 666	14 273	1 395	2 378
44	18 und älter	2 087	539	1 548	526	76	150
45	ehelich	29 496	7 998	21 498	10 516	1 078	1 889
46	nicht-ehelich	12 540	3 824	8 716	4 283	393	639
47	Deutsche	37 765	10 021	27 744	13 696	1 137	2 341
48	Nichtdeutsche	4 271	1 801	2 470	1 103	334	187

außerhalb des Elternhauses

Deutschland

Art der Hilfe sowie nach vorangegangener Hilfe

samt

Davon nach Art der vorangegangenen Hilfe								Lfd. Nr.
soziale Gruppen- arbeit	Erziehungs- beistand; Be- treuungshelfer	sozialpädago- gische Familienhilfe	Erziehung in einer Tagesgruppe	Vollzeitpflege in einer anderen Familie	Heimerziehung; sonstige be- treute Wohnform	intensive sozialpä- dagogische Einzelbetreuung	Eingliederungs- hilfe nach dem BSHG	
77	477	1 397	556	1 189	2 631	120	139	1
-	6	75	5	28	84	-	1	2
-	9	149	40	112	174	-	2	3
-	19	233	63	141	256	-	4	4
-	43	301	104	145	242	-	18	5
16	55	240	157	193	309	-	24	6
24	125	247	133	211	540	16	38	7
30	171	135	49	275	745	78	34	8
7	43	17	5	79	271	22	17	9
-	6	-	-	5	10	4	1	10
70	428	1 380	551	1 105	2 350	94	121	11
7	49	17	5	84	281	26	18	12
66	385	1 022	387	747	1 795	108	118	13
11	92	375	169	442	836	12	21	14
65	438	1 345	523	1 101	2 400	108	134	15
12	39	52	33	88	231	12	5	16
44	269	1 078	296	1 137	1 841	103	62	17
-	5	64	3	32	62	-	2	18
-	12	145	22	83	125	-	1	19
-	10	207	58	120	211	-	6	20
-	20	177	51	124	175	-	7	21
6	37	188	77	153	195	-	11	22
20	63	161	59	217	299	13	7	23
14	106	124	23	338	608	66	14	24
4	15	12	3	68	157	21	12	25
-	1	-	-	2	9	3	2	26
40	253	1 066	293	1 067	1 675	79	48	27
4	16	12	3	70	166	24	14	28
35	205	804	199	739	1 275	85	45	29
9	64	274	97	398	566	18	17	30
41	247	1 034	281	1 061	1 646	88	58	31
3	22	44	15	76	195	15	4	32
121	746	2 475	852	2 326	4 472	223	201	33
-	11	139	8	60	146	-	3	34
-	21	294	62	195	299	-	3	35
-	29	440	121	261	467	-	10	36
-	63	478	155	269	417	-	25	37
22	92	428	234	346	504	-	35	38
44	188	408	192	428	839	29	45	39
44	277	259	72	613	1 353	144	48	40
11	58	29	8	147	428	43	29	41
-	7	-	-	7	19	7	3	42
110	681	2 446	844	2 172	4 025	173	169	43
11	65	29	8	154	447	50	32	44
101	590	1 826	586	1 486	3 070	193	163	45
20	156	649	266	840	1 402	30	38	46
106	685	2 379	804	2 162	4 046	196	192	47
15	61	96	48	164	426	27	9	48

Lfd. Nr.	Geschlecht Kindschaftsverhältnis Staatsangehörigkeit	Insgesamt	Ohne	Mit	ambulante Be- ratung in Fragen der Er- ziehung	vorläufige Schutz- maßnahmen	institu- tionelle Beratung
			vorangegangene(r) Hilfe				
1	Männlich	5 965	2 060	3 905	1 898	141	207
	Alter von ... bis unter ... Jahren						
2	unter 1	685	285	400	205	32	33
3	1 - 3	1 027	323	704	338	28	34
4	3 - 6	1 180	358	822	397	29	32
5	6 - 9	867	277	590	285	18	30
6	9 - 12	812	289	523	276	19	32
7	12 - 15	707	277	430	206	8	27
8	15 - 18	619	240	379	170	5	15
9	18 - 21	67	11	56	20	2	4
10	21 und älter	1	-	1	1	-	-
11	unter 18	5 897	2 049	3 848	1 877	139	203
12	18 und älter	68	11	57	21	2	4
13	ehelich	3 464	1 185	2 279	1 128	73	128
14	nicht-ehelich	2 501	875	1 626	770	68	79
15	Deutsche	5 443	1 796	3 647	1 770	127	193
16	Nichtdeutsche	522	264	258	128	14	14
17	Weiblich	6 107	2 202	3 905	1 972	206	232
	Alter von ... bis unter ... Jahren						
18	unter 1	669	323	346	179	29	31
19	1 - 3	939	304	635	326	38	28
20	3 - 6	1 156	376	780	365	35	40
21	6 - 9	813	277	536	282	20	41
22	9 - 12	760	264	496	263	21	26
23	12 - 15	838	339	499	279	19	29
24	15 - 18	851	299	552	277	42	29
25	18 - 21	77	18	59	20	2	8
26	21 und älter	4	2	2	1	-	-
27	unter 18	6 026	2 182	3 844	1 951	204	224
28	18 und älter	81	20	61	21	2	8
29	ehelich	3 658	1 307	2 351	1 191	127	116
30	nicht-ehelich	2 449	895	1 554	781	79	116
31	Deutsche	5 594	1 954	3 640	1 848	172	218
32	Nichtdeutsche	513	248	265	124	34	14
33	Insgesamt	12 072	4 262	7 810	3 870	347	439
	Alter von ... bis unter ... Jahren						
34	unter 1	1 354	608	746	384	61	64
35	1 - 3	1 966	627	1 339	664	66	62
36	3 - 6	2 336	734	1 602	762	64	72
37	6 - 9	1 680	554	1 126	547	38	71
38	9 - 12	1 572	553	1 019	539	40	58
39	12 - 15	1 545	616	929	485	27	56
40	15 - 18	1 470	539	931	447	47	44
41	18 - 21	144	29	115	40	4	12
42	21 und älter	5	2	3	2	-	-
43	unter 18	11 923	4 231	7 692	3 828	343	427
44	18 und älter	149	31	118	42	4	12
45	ehelich	7 122	2 492	4 630	2 319	200	244
46	nicht-ehelich	4 950	1 770	3 180	1 551	147	195
47	Deutsche	11 037	3 750	7 287	3 618	299	411
48	Nichtdeutsche	1 035	512	523	252	48	28

außerhalb des Elternhauses

Deutschland

Art der Hilfe sowie nach vorangegangener Hilfe
in einer anderen Familie

Davon nach Art der vorangegangenen Hilfe								Lfd. Nr.
soziale Gruppen- arbeit	Erziehungs- beistand; Be- treuerhelfer	sozialpädago- gische Familienhilfe	Erziehung in einer Tagesgruppe	Vollzeitpflege in einer anderen Familie	Heimerziehung; sonstige be- treute Wohnform	intensive sozialpä- dagogische Einzelbetreuung	Eingliederungs- hilfe nach dem BSHG	
4	51	297	58	426	807	5	11	1
-	4	38	1	22	64	-	1	2
-	4	69	12	78	141	-	-	3
-	3	66	13	87	193	-	2	4
-	8	47	14	58	129	-	1	5
2	8	28	12	55	89	-	2	6
1	4	32	5	54	88	-	5	7
1	18	16	1	59	89	5	-	8
-	2	1	-	13	14	-	-	9
-	-	-	-	-	-	-	-	10
4	49	296	58	413	793	5	11	11
-	2	1	-	13	14	-	-	12
3	42	212	35	229	419	4	6	13
1	9	85	23	197	388	1	5	14
3	47	287	54	394	757	4	11	15
1	4	10	4	32	50	1	-	16
8	52	286	47	422	664	10	6	17
-	3	32	1	23	48	-	-	18
-	7	66	7	62	101	-	-	19
-	5	81	21	66	166	-	1	20
-	4	39	7	54	109	-	-	21
1	6	28	6	67	77	-	1	22
4	7	19	2	62	76	-	2	23
2	20	17	2	73	79	9	2	24
1	-	4	1	14	8	1	-	25
-	-	-	-	1	-	-	-	26
7	52	282	46	407	656	9	6	27
1	-	4	1	15	8	1	-	28
8	36	218	30	243	372	7	3	29
-	16	68	17	179	292	3	3	30
8	49	276	44	394	616	9	6	31
-	3	10	3	28	48	1	-	32
12	103	583	105	848	1 471	15	17	33
-	7	70	2	45	112	-	1	34
-	11	135	19	140	242	-	-	35
-	8	147	34	153	359	-	3	36
-	12	86	21	112	238	-	1	37
3	14	56	18	122	166	-	3	38
5	11	51	7	116	164	-	7	39
3	38	33	3	132	168	14	2	40
1	2	5	1	27	22	1	-	41
-	-	-	-	1	-	-	-	42
11	101	578	104	820	1 449	14	17	43
1	2	5	1	28	22	1	-	44
11	78	430	65	472	791	11	9	45
1	25	153	40	376	680	4	8	46
11	96	563	98	788	1 373	13	17	47
1	7	20	7	60	98	2	-	48

Lfd. Nr.	Geschlecht Kindschaftsverhältnis Staatsangehörigkeit	Insgesamt	Ohne	Mit	ambulante Be- ratung in Fragen der Er- ziehung	vorläufige Schutz- maßnahmen	institu- tionelle Beratung
			vorangegangene(r) Hilfe				
1	Männlich	14 187	3 155	11 032	5 252	458	1 092
	Alter von ... bis unter ... Jahren						
2	unter 1	532	264	268	159	28	19
3	1 - 3	627	173	454	243	32	26
4	3 - 6	1 078	230	848	456	33	65
5	6 - 9	1 555	318	1 237	605	42	120
6	9 - 12	2 285	448	1 837	933	49	212
7	12 - 15	3 454	703	2 751	1 321	89	313
8	15 - 18	3 678	792	2 886	1 296	157	253
9	18 - 21	921	213	708	226	28	79
10	21 und älter	57	14	43	13	-	5
11	unter 18	13 209	2 928	10 281	5 013	430	1 008
12	18 und älter	978	227	751	239	28	84
13	ehelich	10 561	2 298	8 263	3 934	337	849
14	nicht-ehelich	3 626	857	2 769	1 318	121	243
15	Deutsche	12 677	2 554	10 123	4 869	336	1 015
16	Nichtdeutsche	1 510	601	909	383	122	77
17	Weiblich	11 206	2 732	8 474	4 152	652	695
	Alter von ... bis unter ... Jahren						
18	unter 1	465	240	225	128	26	14
19	1 - 3	556	157	399	232	20	20
20	3 - 6	889	204	685	375	36	42
21	6 - 9	1 009	211	798	412	36	74
22	9 - 12	1 272	245	1 027	469	45	98
23	12 - 15	2 466	545	1 921	976	150	161
24	15 - 18	3 751	881	2 870	1 335	296	237
25	18 - 21	743	229	514	208	43	42
26	21 und älter	55	20	35	17	-	7
27	unter 18	10 408	2 483	7 925	3 927	609	646
28	18 und älter	798	249	549	225	43	49
29	ehelich	8 354	1 996	6 358	3 083	528	546
30	nicht-ehelich	2 852	736	2 116	1 069	124	149
31	Deutsche	9 901	2 236	7 665	3 816	489	639
32	Nichtdeutsche	1 305	496	809	336	163	56
33	Insgesamt	25 393	5 887	19 506	9 404	1 110	1 787
	Alter von ... bis unter ... Jahren						
34	unter 1	997	504	493	287	54	33
35	1 - 3	1 183	330	853	475	52	46
36	3 - 6	1 967	434	1 533	831	69	107
37	6 - 9	2 564	529	2 035	1 017	78	194
38	9 - 12	3 557	693	2 864	1 402	94	310
39	12 - 15	5 920	1 248	4 672	2 297	239	474
40	15 - 18	7 429	1 673	5 756	2 631	453	490
41	18 - 21	1 664	442	1 222	434	71	121
42	21 und älter	112	34	78	30	-	12
43	unter 18	23 617	5 411	18 206	8 940	1 039	1 654
44	18 und älter	1 776	476	1 300	464	71	133
45	ehelich	18 915	4 294	14 621	7 017	865	1 395
46	nicht-ehelich	6 478	1 593	4 885	2 387	245	392
47	Deutsche	22 578	4 790	17 788	8 685	825	1 654
48	Nichtdeutsche	2 815	1 097	1 718	719	285	133

Art der Hilfe sowie nach vorangegangener Hilfe

sonstige betreute Wohnform

Davon nach Art der vorangegangenen Hilfe								Lfd. Nr.
soziale Gruppen- arbeit	Erziehungs- beistand; Be- treuungshelfer	sozialpädago- gische Familienhilfe	Erziehung in einer Tagesgruppe	Vollzeitpflege in einer anderen Familie	Heimerziehung; sonstige be- treute Wohnform	intensive sozialpä- dagogische Einzelbetreuung	Eingliederungs- hilfe nach dem BSHG	
62	371	944	389	699	1 567	99	99	1
-	2	34	2	6	18	-	-	2
-	4	76	12	30	29	-	2	3
-	14	154	26	45	54	-	1	4
-	23	195	67	81	97	-	7	5
12	34	165	124	121	171	-	16	6
19	110	192	113	149	402	15	28	7
26	145	113	41	207	556	65	27	8
5	33	15	4	55	230	16	17	9
-	6	-	-	5	10	3	1	10
57	332	929	385	639	1 327	80	81	11
5	39	15	4	60	240	19	18	12
53	302	673	279	476	1 185	91	84	13
9	69	271	110	223	382	8	15	14
54	339	914	368	647	1 396	91	94	15
8	32	30	21	52	171	8	5	16
34	191	710	187	672	1 048	84	49	17
-	2	31	1	9	12	-	2	18
-	5	75	7	18	21	-	1	19
-	4	117	17	50	41	-	3	20
-	9	108	31	64	58	-	6	21
4	24	133	55	82	109	-	8	22
15	52	133	54	153	210	13	4	23
12	81	105	21	247	471	53	12	24
3	13	8	1	48	120	17	11	25
-	1	-	-	1	6	1	2	26
31	177	702	186	623	922	66	36	27
3	14	8	1	49	126	18	13	28
25	149	520	132	469	800	69	37	29
9	42	190	55	203	248	15	12	30
31	174	677	180	627	915	71	46	31
3	17	33	7	45	133	13	3	32
96	562	1 654	576	1 371	2 615	183	148	33
-	4	65	3	15	30	-	2	34
-	9	151	19	48	50	-	3	35
-	18	271	43	95	95	-	4	36
-	32	303	98	145	155	-	13	37
16	58	298	179	203	280	-	24	38
34	162	325	167	302	612	28	32	39
38	226	218	62	454	1 027	118	39	40
8	46	23	5	103	350	33	28	41
-	7	-	-	6	16	4	3	42
88	509	1 631	571	1 262	2 249	146	117	43
8	53	23	5	109	366	37	31	44
78	451	1 193	411	945	1 985	160	121	45
18	111	461	165	426	630	23	27	46
85	513	1 591	548	1 274	2 311	162	140	47
11	49	63	28	97	304	21	8	48

3 Junge Menschen mit begonnener Hilfe 1992 nach persönlichen Merkmalen, Art und Unterbringungsform der Hilfe sowie nach dem Aufenthalt vor der Hilfestellung

3.1 Insgesamt

Geschlecht Kindschaftsverhältnis Staatsangehörigkeit	Ins- gesamt	Art des Aufenthalts vor der Hilfestellung								ohne feste Unterkunft
		Eltern	Elternteil mit Stief- elternteil/ Partner	allein- erziehender Elternteil	Großeltern/ Verwandte	Pflege- familie	Heim	Wohnge- meinschaft	eigene Wohnung	
Männlich	23 124	5 775	4 228	8 555	1 260	885	1 721	88	69	543
Alter von ... bis unter ... Jahren										
unter 1	1 272	262	129	695	34	38	92	-	-	22
1 - 3	1 882	502	209	867	71	75	149	2	-	7
3 - 6	2 679	699	342	1 197	121	104	207	2	-	7
6 - 9	3 118	772	553	1 341	153	97	194	2	-	6
9 - 12	3 935	977	810	1 518	239	146	222	5	-	18
12 - 15	4 558	1 187	1 074	1 499	277	155	317	8	-	41
15 - 18	4 547	1 160	974	1 215	292	213	411	38	18	226
18 - 21	1 072	206	132	209	69	53	125	31	44	203
21 und älter	61	10	5	14	4	4	4	-	7	13
unter 18	21 991	5 559	4 091	8 332	1 187	828	1 592	57	18	327
18 und älter	1 133	216	137	223	73	57	129	31	51	216
ehelich	16 308	5 444	2 739	5 154	747	553	1 098	72	57	444
nicht-ehelich	6 816	331	1 489	3 401	513	332	623	16	12	99
Deutsche	20 806	4 923	4 006	7 927	1 108	812	1 534	69	63	364
Nichtdeutsche	2 318	852	222	628	152	73	187	19	6	179
Weiblich	18 912	4 627	3 522	6 881	1 200	846	1 258	94	105	379
Alter von ... bis unter ... Jahren										
unter 1	1 186	264	100	653	33	33	77	1	-	25
1 - 3	1 656	424	182	796	62	66	118	-	-	8
3 - 6	2 336	612	284	1 019	125	98	191	1	-	6
6 - 9	2 178	516	380	878	166	78	153	2	-	5
9 - 12	2 379	503	470	969	196	95	135	2	-	9
12 - 15	3 451	763	887	1 189	240	160	169	12	1	30
15 - 18	4 772	1 311	1 103	1 201	322	259	316	42	27	191
18 - 21	886	224	112	168	53	55	94	31	63	86
21 und älter	68	10	4	8	3	2	5	3	14	19
unter 18	17 958	4 393	3 406	6 705	1 144	789	1 159	60	28	274
18 und älter	954	234	116	176	56	57	99	34	77	105
ehelich	13 188	4 374	2 297	3 968	708	552	829	76	85	299
nicht-ehelich	5 724	253	1 225	2 913	492	294	429	18	20	80
Deutsche	16 959	3 883	3 311	6 328	1 090	782	1 125	72	93	275
Nichtdeutsche	1 953	744	211	553	110	64	133	22	12	104
Insgesamt	42 036	10 402	7 750	15 436	2 460	1 731	2 979	182	174	922
Alter von ... bis unter ... Jahren										
unter 1	2 458	526	229	1 348	67	71	169	1	-	47
1 - 3	3 538	926	391	1 663	133	141	267	2	-	15
3 - 6	5 015	1 311	626	2 216	246	202	398	3	-	13
6 - 9	5 296	1 288	933	2 219	319	175	347	4	-	11
9 - 12	6 314	1 480	1 280	2 487	435	241	357	7	-	27
12 - 15	8 009	1 950	1 961	2 688	517	315	486	20	1	71
15 - 18	9 319	2 471	2 077	2 416	614	472	727	80	45	417
18 - 21	1 958	430	244	377	122	108	219	62	107	289
21 und älter	129	20	9	22	7	6	9	3	21	32
unter 18	39 949	9 952	7 497	15 037	2 331	1 617	2 751	117	46	601
18 und älter	2 087	450	253	399	129	114	228	65	128	321
ehelich	29 496	9 818	5 036	9 122	1 455	1 105	1 927	148	142	743
nicht-ehelich	12 540	584	2 714	6 314	1 005	626	1 052	34	32	179
Deutsche	37 765	8 806	7 317	14 255	2 198	1 594	2 659	141	156	639
Nichtdeutsche	4 271	1 596	433	1 181	262	137	320	41	18	283

3 Junge Menschen mit begonnener Hilfe 1992 nach persönlichen Merkmalen, Art und Unterbringungsform der Hilfe sowie nach dem Aufenthalt vor der Hilfestellung

3.2 Vollzeitpflege in einer anderen Familie

Geschlecht Kindschaftsverhältnis Staatsangehörigkeit	Ins- gesamt	Art des Aufenthalts vor der Hilfestellung								eigene Wohnung	ohne feste Unterkunft
		Eltern	Elternteil mit Stief- elternteil/ Partner	allein- erziehender Elternteil	Großeltern/ Verwandte	Pflege- familie	Heim	Wohnge- meinschaft			
Männlich	5 965	1 092	675	2 437	661	294	745	10	5	46	
Alter von ... bis unter ... Jahren											
unter 1	685	157	51	338	20	32	70	-	-	17	
1 - 3	1 027	237	85	466	60	43	131	1	-	4	
3 - 6	1 180	239	130	480	88	63	177	1	-	2	
6 - 9	867	123	100	371	99	39	132	1	-	2	
9 - 12	812	111	105	337	140	33	84	-	-	2	
12 - 15	707	98	98	255	143	34	74	3	-	2	
15 - 18	619	120	95	179	102	38	67	3	3	12	
18 - 21	67	7	11	10	9	12	10	1	2	5	
21 und älter	1	-	-	1	-	-	-	-	-	-	
unter 18	5 897	1 085	664	2 426	652	282	735	9	3	41	
18 und älter	68	7	11	11	9	12	10	1	2	5	
ehelich	3 464	1 000	356	1 198	345	161	368	9	4	23	
nicht-ehelich	2 501	92	319	1 239	316	133	377	1	1	23	
Deutsche	5 443	932	637	2 250	613	264	694	9	4	40	
Nichtdeutsche	522	160	38	187	48	30	51	1	1	6	
Weiblich	6 107	1 161	797	2 453	713	292	640	5	6	40	
Alter von ... bis unter ... Jahren											
unter 1	669	158	49	337	28	27	56	1	-	13	
1 - 3	939	213	85	434	52	47	104	-	-	4	
3 - 6	1 156	226	103	508	104	48	163	-	-	4	
6 - 9	813	131	97	321	126	30	106	-	-	2	
9 - 12	760	110	120	293	129	35	73	-	-	-	
12 - 15	838	129	163	295	139	40	67	1	1	3	
15 - 18	851	180	171	244	120	52	63	3	4	14	
18 - 21	77	13	9	19	15	12	8	-	1	-	
21 und älter	4	1	-	2	-	1	-	-	-	-	
unter 18	6 026	1 147	788	2 432	698	279	632	5	5	40	
18 und älter	81	14	9	21	15	13	8	-	1	-	
ehelich	3 658	1 075	453	1 207	368	174	358	2	3	18	
nicht-ehelich	2 449	86	344	1 246	345	118	282	3	3	22	
Deutsche	5 594	1 002	761	2 263	665	266	592	5	4	36	
Nichtdeutsche	513	159	36	190	48	26	48	-	2	4	
Insgesamt	12 072	2 253	1 472	4 890	1 374	586	1 385	15	11	86	
Alter von ... bis unter ... Jahren											
unter 1	1 354	315	100	675	48	59	126	1	-	30	
1 - 3	1 966	450	170	900	112	90	235	1	-	8	
3 - 6	2 336	465	233	988	192	111	340	1	-	6	
6 - 9	1 680	254	197	692	225	69	238	1	-	4	
9 - 12	1 572	221	225	630	269	68	157	-	-	2	
12 - 15	1 545	227	261	550	282	74	141	4	1	5	
15 - 18	1 470	300	266	423	222	90	130	6	7	26	
18 - 21	144	20	20	29	24	24	18	1	3	5	
21 und älter	5	1	-	3	-	1	-	-	-	-	
unter 18	11 923	2 232	1 452	4 858	1 350	561	1 367	14	8	81	
18 und älter	149	21	20	32	24	25	18	1	3	5	
ehelich	7 122	2 075	809	2 405	713	335	726	11	7	41	
nicht-ehelich	4 950	178	663	2 485	661	251	659	4	4	45	
Deutsche	11 037	1 934	1 398	4 513	1 278	530	1 286	14	8	76	
Nichtdeutsche	1 035	319	74	377	96	56	99	1	3	10	

3 Junge Menschen mit begonnener Hilfe 1992 nach persönlichen Merkmalen, Art und Unterbringungsform der Hilfe sowie nach dem Aufenthalt vor der Hilfestellung

3.3 Heimerziehung; sonstige betreute Wohnform

Geschlecht Kindschaftsverhältnis Staatsangehörigkeit	Ins- gesamt	Art des Aufenthalts vor der Hilfestellung								eigene Wohnung	ohne feste Unterkunft
		Eltern	Elternteil mit Stief- elternteil/ Partner	allein- erziehender Elternteil	Großeltern/ Verwandte	Pflege- familie	Heim	Wohnge- meinschaft			
Männlich	14 187	3 641	3 141	4 944	538	533	802	68	52	468	
Alter von ... bis unter ... Jahren											
unter 1	532	90	71	327	13	6	20	-	-	5	
1 - 3	627	182	110	283	11	23	14	1	-	3	
3 - 6	1 078	291	177	513	31	35	25	1	-	5	
6 - 9	1 555	383	351	675	38	54	49	1	-	4	
9 - 12	2 285	578	545	856	85	100	100	5	-	16	
12 - 15	3 454	949	908	1 121	118	111	204	5	-	38	
15 - 18	3 678	973	855	977	181	169	285	30	11	197	
18 - 21	921	186	119	180	57	32	101	25	34	187	
21 und älter	57	9	5	12	4	3	4	-	7	13	
unter 18	13 209	3 446	3 017	4 752	477	498	697	43	11	268	
18 und älter	978	195	124	192	61	35	105	25	41	200	
ehelich	10 561	3 436	2 100	3 204	363	357	606	54	43	398	
nicht-ehelich	3 626	205	1 041	1 740	175	176	196	14	9	70	
Deutsche	12 677	3 114	2 983	4 583	437	493	671	50	47	299	
Nichtdeutsche	1 510	527	158	361	101	40	131	18	5	169	
Weiblich	11 206	2 977	2 514	3 728	452	516	534	84	82	319	
Alter von ... bis unter ... Jahren											
unter 1	465	88	48	287	5	6	19	-	-	12	
1 - 3	556	150	91	275	10	14	12	-	-	4	
3 - 6	889	270	153	374	18	46	25	1	-	2	
6 - 9	1 009	275	226	384	31	46	42	2	-	3	
9 - 12	1 272	295	286	512	57	54	57	2	-	9	
12 - 15	2 466	592	697	833	95	119	92	11	-	27	
15 - 18	3 751	1 095	910	921	197	192	218	37	17	164	
18 - 21	743	203	99	139	36	38	66	29	53	80	
21 und älter	55	9	4	3	3	1	3	2	12	18	
unter 18	10 408	2 765	2 411	3 586	413	477	465	53	17	221	
18 und älter	798	212	103	142	39	39	69	31	65	98	
ehelich	8 354	2 831	1 702	2 349	320	354	397	69	69	263	
nicht-ehelich	2 852	146	812	1 379	132	162	137	15	13	56	
Deutsche	9 901	2 451	2 353	3 410	393	480	457	63	72	222	
Nichtdeutsche	1 305	526	161	318	59	36	77	21	10	97	
Insgesamt	25 393	6 618	5 655	8 672	990	1 049	1 336	152	134	787	
Alter von ... bis unter ... Jahren											
unter 1	997	178	119	614	18	12	39	-	-	17	
1 - 3	1 183	332	201	558	21	37	26	1	-	7	
3 - 6	1 967	561	330	887	49	81	50	2	-	7	
6 - 9	2 564	658	577	1 059	69	100	91	3	-	7	
9 - 12	3 557	873	831	1 368	142	154	157	7	-	25	
12 - 15	5 920	1 541	1 605	1 954	213	230	296	16	-	65	
15 - 18	7 429	2 068	1 765	1 898	378	361	503	67	28	361	
18 - 21	1 664	389	218	319	93	70	167	54	87	267	
21 und älter	112	18	9	15	7	4	7	2	19	31	
unter 18	23 617	6 211	5 428	8 338	890	975	1 162	96	28	489	
18 und älter	1 776	407	227	334	100	74	174	56	106	298	
ehelich	18 915	6 267	3 802	5 553	683	711	1 003	123	112	661	
nicht-ehelich	6 478	351	1 853	3 119	307	338	333	29	22	126	
Deutsche	22 578	5 565	5 336	7 993	830	973	1 128	113	119	521	
Nichtdeutsche	2 815	1 053	319	679	160	76	208	39	15	266	

**4 Junge Menschen mit begonnener Hilfe 1992 nach persönlichen Merkmalen
sowie Schul- und Ausbildungsverhältnis vor Beginn der Hilfe**

Geschlecht Kindschaftsverhältnis Staatsangehörigkeit	Ins- gesamt	Davon					Davon (Sp. 1)			Junge Menschen weder in einer Schule noch in Berufsaus- bildung oder beruflicher Bildung
		Schulverhältnis vor Beginn der Hilfe					Ausbildungsverhältnis vor Beginn der Hilfe			
		Grund- schule/ Haupt- schule	Sonder- schule	weiter- führende Schule	Berufs- schule	nicht in einer Schule	Berufsaus- bildung	sonstige berufliche Bildung	nicht in Berufsaus- bildung oder beruflicher Bildung	
Männlich	23 124	10 039	3 207	1 296	1 113	7 469	882	291	21 951	7 287
Alter von ... bis unter ... Jahren										
unter 1	1 272	-	-	-	-	1 272	-	-	1 272	1 272
1 - 3	1 882	-	-	-	-	1 882	-	-	1 882	1 882
3 - 6	2 679	50	5	-	-	2 624	-	-	2 679	2 624
6 - 9	3 118	1 969	401	-	-	748	-	-	3 118	748
9 - 12	3 935	2 857	950	128	-	-	-	-	3 935	-
12 - 15	4 558	2 982	1 104	440	2	30	3	1	4 554	28
15 - 18	4 547	2 038	679	579	716	535	534	196	3 817	426
18 - 21	1 072	138	63	144	374	353	326	87	659	287
21 und älter	61	5	5	5	21	25	19	7	35	20
unter 18	21 991	9 896	3 139	1 147	718	7 091	537	197	21 257	6 980
18 und älter	1 133	143	68	149	395	378	345	94	694	307
ehelich	16 308	7 611	2 506	1 055	925	4 211	735	230	15 343	4 071
nicht-ehelich	6 816	2 428	701	241	188	3 258	147	61	6 608	3 216
Deutsche	20 806	8 878	3 010	1 116	979	6 823	774	251	19 781	6 670
Nichtdeutsche	2 318	1 161	197	180	134	646	108	40	2 170	617
Weiblich	18 912	7 823	1 676	2 046	1 026	6 341	796	231	17 885	6 201
Alter von ... bis unter ... Jahren										
unter 1	1 186	-	-	-	-	1 186	-	-	1 186	1 186
1 - 3	1 656	-	-	-	-	1 656	-	-	1 656	1 656
3 - 6	2 336	52	5	-	-	2 279	-	-	2 336	2 279
6 - 9	2 178	1 445	195	-	-	538	-	-	2 178	538
9 - 12	2 379	1 846	425	108	-	-	-	-	2 379	-
12 - 15	3 451	2 259	566	595	1	30	2	-	3 449	29
15 - 18	4 772	2 096	430	1 159	713	374	520	157	4 095	299
18 - 21	886	114	52	182	295	243	256	66	564	188
21 und älter	68	11	3	2	17	35	18	8	42	26
unter 18	17 958	7 698	1 621	1 862	714	6 063	522	157	17 279	5 987
18 und älter	954	125	55	184	312	278	274	74	606	214
ehelich	13 188	5 898	1 273	1 677	857	3 483	661	192	12 335	3 370
nicht-ehelich	5 724	1 925	403	369	169	2 858	135	39	5 550	2 831
Deutsche	16 959	6 965	1 569	1 775	853	5 797	655	196	16 108	5 678
Nichtdeutsche	1 953	858	107	271	173	544	141	35	1 777	523
Insgesamt	42 036	17 862	4 883	3 342	2 139	13 810	1 678	522	39 836	13 488
Alter von ... bis unter ... Jahren										
unter 1	2 458	-	-	-	-	2 458	-	-	2 458	2 458
1 - 3	3 538	-	-	-	-	3 538	-	-	3 538	3 538
3 - 6	5 015	102	10	-	-	4 903	-	-	5 015	4 903
6 - 9	5 296	3 414	596	-	-	1 286	-	-	5 296	1 286
9 - 12	6 314	4 703	1 375	236	-	-	-	-	6 314	-
12 - 15	8 009	5 241	1 670	1 035	3	60	5	1	8 003	57
15 - 18	9 319	4 134	1 109	1 738	1 429	909	1 054	353	7 912	725
18 - 21	1 958	252	115	326	669	596	582	153	1 223	475
21 und älter	129	16	8	7	38	60	37	15	77	46
unter 18	39 949	17 594	4 760	3 009	1 432	13 154	1 059	354	38 536	12 967
18 und älter	2 087	268	123	333	707	656	619	168	1 300	521
ehelich	29 496	13 509	3 779	2 732	1 782	7 694	1 396	422	27 678	7 441
nicht-ehelich	12 540	4 353	1 104	610	357	6 116	282	100	12 158	6 047
Deutsche	37 765	15 843	4 579	2 891	1 832	12 620	1 429	447	35 889	12 348
Nichtdeutsche	4 271	2 019	304	451	307	1 190	249	75	3 947	1 140

5 Junge Menschen mit begonnener Hilfe 1992 nach persönlichen Merkmalen, Familienstand der Eltern, Sorgerechtsstatus, Umstände der Unterbringung sowie nach Hilfeart

5.1 Insgesamt

Geschlecht Kindschaftsverhältnis Staatsangehörigkeit	Ins- gesamt	Davon Familienstand der Eltern/des sorgeberechtigten Elternteils (bei Beginn der Hilfe)							Sorge- recht entzogen	Unterbringung	
		ledig	verhei- ratet, zu- sammen- lebend	verhei- ratet, ge- trennt lebend	ge- schieden	ver- witwet	Eltern sind tot	unbe- kannt		mit vor- mundschaft- richter- licher Ent- scheidung	ohne vor- mundschaft- richter- liche Ent- scheidung
Männlich	23 124	4 036	7 521	2 963	6 614	1 288	477	225	2 753	2 853	20 271
Alter von ... bis unter ... Jahren											
unter 1	1 272	717	244	173	114	19	3	2	244	309	963
1 - 3	1 882	745	466	384	236	38	9	4	335	385	1 497
3 - 6	2 679	718	703	569	551	105	20	13	454	510	2 169
6 - 9	3 118	537	890	536	954	146	45	10	399	426	2 692
9 - 12	3 935	562	1 258	482	1 285	238	85	25	393	402	3 533
12 - 15	4 558	383	1 736	422	1 544	301	129	43	427	425	4 133
15 - 18	4 547	298	1 799	329	1 509	350	162	100	501	396	4 151
18 - 21	1 072	74	407	67	390	84	24	26	-	-	1 072
21 und älter	61	2	18	1	31	7	-	2	-	-	61
unter 18	21 991	3 960	7 096	2 895	6 193	1 197	453	197	2 753	2 853	19 138
18 und älter	1 133	76	425	68	421	91	24	28	-	-	1 133
ehelich	16 308	-	6 558	2 570	5 539	1 190	310	141	1 795	1 752	14 556
nicht-ehelich	6 816	4 036	963	393	1 075	98	167	84	958	1 101	5 715
Deutsche	20 806	3 803	6 467	2 657	6 260	1 130	397	92	2 424	2 519	18 287
Nichtdeutsche	2 318	233	1 054	306	354	158	80	133	329	334	1 984
Weiblich	18 912	3 394	5 910	2 516	5 441	1 057	439	155	2 834	3 205	15 707
Alter von ... bis unter ... Jahren											
unter 1	1 186	671	232	143	113	18	4	5	238	313	873
1 - 3	1 656	661	389	340	217	38	8	3	325	382	1 274
3 - 6	2 336	607	630	517	458	81	35	8	443	534	1 802
6 - 9	2 178	389	599	364	653	111	52	10	375	455	1 723
9 - 12	2 379	348	640	351	803	158	69	10	410	459	1 920
12 - 15	3 451	341	1 086	361	1 290	251	96	26	416	475	2 976
15 - 18	4 772	304	1 936	387	1 612	312	156	65	627	587	4 185
18 - 21	886	65	372	49	282	78	18	22	-	-	886
21 und älter	68	8	26	4	13	10	1	6	-	-	68
unter 18	17 958	3 321	5 512	2 463	5 146	969	420	127	2 834	3 205	14 753
18 und älter	954	73	398	53	295	88	19	28	-	-	954
ehelich	13 188	-	5 225	2 152	4 476	973	259	103	1 920	2 102	11 086
nicht-ehelich	5 724	3 394	685	364	965	84	180	52	914	1 103	4 621
Deutsche	16 959	3 188	5 027	2 230	5 120	930	394	70	2 504	2 837	14 122
Nichtdeutsche	1 953	206	883	286	321	127	45	85	330	368	1 585
Insgesamt	42 036	7 430	13 431	5 479	12 055	2 345	916	380	5 587	6 058	35 978
Alter von ... bis unter ... Jahren											
unter 1	2 458	1 388	476	316	227	37	7	7	482	622	1 836
1 - 3	3 538	1 406	855	724	453	76	17	7	660	767	2 771
3 - 6	5 015	1 325	1 333	1 086	1 009	186	55	21	897	1 044	3 971
6 - 9	5 296	926	1 489	900	1 607	257	97	20	774	881	4 415
9 - 12	6 314	910	1 898	833	2 088	396	154	35	803	861	5 453
12 - 15	8 009	724	2 822	783	2 834	552	225	69	843	900	7 109
15 - 18	9 319	602	3 735	716	3 121	662	318	165	1 128	983	8 336
18 - 21	1 958	139	779	116	672	162	42	48	-	-	1 958
21 und älter	129	10	44	5	44	17	1	8	-	-	129
unter 18	39 949	7 281	12 608	5 358	11 339	2 166	873	324	5 587	6 058	33 891
18 und älter	2 087	149	823	121	716	179	43	56	-	-	2 087
ehelich	29 496	-	11 783	4 722	10 015	2 163	569	244	3 715	3 854	25 642
nicht-ehelich	12 540	7 430	1 648	757	2 040	182	347	136	1 872	2 204	10 336
Deutsche	37 765	6 991	11 494	4 887	11 380	2 060	791	162	4 928	5 356	32 409
Nichtdeutsche	4 271	439	1 937	592	675	285	125	218	659	702	3 569

5 Junge Menschen mit begonnener Hilfe 1992 nach persönlichen Merkmalen, Familienstand der Eltern, Sorgerechtsstatus, Umstände der Unterbringung sowie nach Hilfeart

5.2 Vollzeitpflege in einer anderen Familie

Geschlecht Kindschaftsverhältnis Staatsangehörigkeit	Ins- gesamt	Davon Familienstand der Eltern/des sorgeberechtigten Elternteils (bei Beginn der Hilfe)							Sorge- recht entzogen	Unterbringung	
		ledig	verhei- ratet, zu- sammen- lebend	verhei- ratet, ge- trennt lebend	ge- schieden	ver- witwet	Eltern sind tot	unbe- kannt		mit vor- mundschaft- richter- licher Ent- scheidung	ohne vor- mundschaft- richter- liche Ent- scheidung
Männlich	5 965	1 683	1 226	961	1 423	351	266	55	1 216	1 269	4 696
Alter von ... bis unter ... Jahren											
unter 1	685	353	145	100	68	14	3	2	166	185	500
1 - 3	1 027	417	218	232	124	24	9	3	235	244	783
3 - 6	1 180	356	248	253	245	57	15	6	265	256	924
6 - 9	867	212	146	140	269	59	36	5	182	186	681
9 - 12	812	178	138	113	245	65	64	9	135	150	662
12 - 15	707	101	141	75	232	67	77	14	109	136	571
15 - 18	619	58	172	46	208	60	61	14	124	112	507
18 - 21	67	8	18	2	31	5	1	2	-	-	67
21 und älter	1	-	-	-	1	-	-	-	-	-	1
unter 18	5 897	1 675	1 208	959	1 391	346	265	53	1 216	1 269	4 628
18 und älter	68	8	18	2	32	5	1	2	-	-	68
ehelich	3 464	-	1 039	824	1 109	321	148	23	701	676	2 788
nicht-ehelich	2 501	1 683	187	137	314	30	118	32	515	593	1 908
Deutsche	5 443	1 584	1 056	877	1 334	316	242	34	1 135	1 190	4 253
Nichtdeutsche	522	99	170	84	89	35	24	21	81	79	443
Weiblich	6 107	1 612	1 377	983	1 437	368	289	41	1 268	1 409	4 698
Alter von ... bis unter ... Jahren											
unter 1	669	347	141	98	64	13	2	4	174	209	460
1 - 3	939	395	200	210	101	25	6	2	229	224	715
3 - 6	1 156	358	250	251	219	42	33	3	265	279	877
6 - 9	813	178	168	139	231	45	47	5	164	196	617
9 - 12	760	141	158	95	243	66	52	5	165	183	577
12 - 15	838	103	186	111	272	96	64	6	125	161	677
15 - 18	851	81	253	72	278	72	81	14	146	157	694
18 - 21	77	8	20	6	28	9	4	2	-	-	77
21 und älter	4	1	1	1	1	-	-	-	-	-	4
unter 18	6 026	1 603	1 356	976	1 408	359	285	39	1 268	1 409	4 617
18 und älter	81	9	21	7	29	9	4	2	-	-	81
ehelich	3 658	-	1 197	837	1 112	333	155	24	764	810	2 848
nicht-ehelich	2 449	1 612	180	146	325	35	134	17	504	599	1 850
Deutsche	5 594	1 515	1 200	884	1 368	333	269	25	1 175	1 318	4 276
Nichtdeutsche	513	97	177	99	69	35	20	16	93	91	422
Insgesamt	12 072	3 295	2 603	1 944	2 860	719	555	96	2 484	2 678	9 394
Alter von ... bis unter ... Jahren											
unter 1	1 354	700	286	198	132	27	5	6	340	394	960
1 - 3	1 966	812	418	442	225	49	15	5	464	468	1 498
3 - 6	2 336	714	498	504	464	99	48	9	530	535	1 801
6 - 9	1 680	390	314	279	500	104	83	10	346	382	1 298
9 - 12	1 572	319	296	208	488	131	116	14	300	333	1 239
12 - 15	1 545	204	327	186	504	163	141	20	234	297	1 248
15 - 18	1 470	139	425	118	486	132	142	28	270	269	1 201
18 - 21	144	16	38	8	59	14	5	4	-	-	144
21 und älter	5	1	1	1	2	-	-	-	-	-	5
unter 18	11 923	3 278	2 564	1 935	2 799	705	550	92	2 484	2 678	9 245
18 und älter	149	17	39	9	61	14	5	4	-	-	149
ehelich	7 122	-	2 236	1 661	2 221	654	303	47	1 465	1 486	5 636
nicht-ehelich	4 950	3 295	367	283	639	65	252	49	1 019	1 192	3 758
Deutsche	11 037	3 099	2 256	1 761	2 702	649	511	59	2 310	2 508	8 529
Nichtdeutsche	1 035	196	347	183	158	70	44	37	174	170	865

5 Junge Menschen mit begonnener Hilfe 1992 nach persönlichen Merkmalen, Familienstand der Eltern, Sorgerechtsstatus, Umstände der Unterbringung sowie nach Hilfeart

5.3 Heimerziehung; sonstige betreute Wohnform

Geschlecht Kindschaftsverhältnis Staatsangehörigkeit	Ins- gesamt	Davon Familienstand der Eltern/des sorgeberechtigten Elternteils (bei Beginn der Hilfe)							Sorge- recht entzogen	Unterbringung	
		ledig	verhei- ratet, zu- sammen- lebend	verhei- ratet, ge- trennt lebend	ge- schieden	ver- witwet	Eltern sind tot	unbe- kannt		mit vor- mundschaft- richter- licher Ent- scheidung	ohne vor- mundschaft- richter- liche Ent- scheidung
Männlich	14 187	1 915	5 097	1 632	4 360	816	200	167	1 455	1 561	12 626
Alter von ... bis unter ... Jahren											
unter 1	532	331	84	71	42	4	-	-	77	124	408
1 - 3	627	231	169	123	92	11	-	1	98	140	487
3 - 6	1 078	265	294	236	236	35	5	7	186	251	827
6 - 9	1 555	251	459	281	485	65	9	5	201	236	1 319
9 - 12	2 285	293	778	276	771	132	19	16	242	248	2 037
12 - 15	3 454	259	1 409	318	1 172	220	47	29	305	284	3 170
15 - 18	3 678	224	1 529	266	1 203	273	99	84	346	278	3 400
18 - 21	921	59	358	60	330	69	21	24	-	-	921
21 und älter	57	2	17	1	29	7	-	1	-	-	57
unter 18	13 209	1 854	4 722	1 571	4 001	740	179	142	1 455	1 561	11 648
18 und älter	978	61	375	61	359	76	21	25	-	-	978
ehelich	10 561	-	4 413	1 412	3 708	755	155	118	1 036	1 057	9 504
nicht-ehelich	3 626	1 915	684	220	652	61	45	49	419	504	3 122
Deutsche	12 677	1 800	4 384	1 444	4 136	713	145	55	1 212	1 309	11 368
Nichtdeutsche	1 510	115	713	188	224	103	55	112	243	252	1 258
Weiblich	11 206	1 487	3 973	1 305	3 581	611	137	112	1 526	1 770	9 436
Alter von ... bis unter ... Jahren											
unter 1	465	294	76	43	46	3	2	1	64	104	361
1 - 3	556	200	133	112	100	8	2	1	94	157	399
3 - 6	889	174	265	213	198	32	2	5	176	252	637
6 - 9	1 009	146	308	166	324	56	4	5	207	255	754
9 - 12	1 272	171	372	196	441	75	13	4	239	273	999
12 - 15	2 466	228	846	236	962	143	31	20	286	312	2 154
15 - 18	3 751	215	1 619	300	1 272	224	71	50	460	417	3 334
18 - 21	743	54	330	36	227	64	12	20	-	-	743
21 und älter	55	5	24	3	11	6	-	6	-	-	55
unter 18	10 408	1 428	3 619	1 266	3 343	541	125	86	1 526	1 770	8 638
18 und älter	798	59	354	39	238	70	12	26	-	-	798
ehelich	8 354	-	3 507	1 111	2 936	565	96	79	1 127	1 274	7 080
nicht-ehelich	2 852	1 487	466	194	585	46	41	33	399	496	2 356
Deutsche	9 901	1 392	3 333	1 143	3 348	529	112	44	1 295	1 496	8 405
Nichtdeutsche	1 305	95	640	162	233	82	25	68	231	274	1 031
Insgesamt	25 393	3 402	9 070	2 937	7 941	1 427	337	279	2 981	3 331	22 062
Alter von ... bis unter ... Jahren											
unter 1	997	625	160	114	88	7	2	1	141	228	769
1 - 3	1 183	431	302	235	192	19	2	2	192	297	886
3 - 6	1 967	439	559	449	434	67	7	12	362	503	1 464
6 - 9	2 564	397	767	447	809	121	13	10	408	491	2 073
9 - 12	3 557	464	1 150	472	1 212	207	32	20	481	521	3 036
12 - 15	5 920	487	2 255	554	2 134	363	78	49	591	596	5 324
15 - 18	7 429	439	3 148	566	2 475	497	170	134	806	695	6 734
18 - 21	1 664	113	688	96	557	133	33	44	-	-	1 664
21 und älter	112	7	41	4	40	13	-	7	-	-	112
unter 18	23 617	3 282	8 341	2 837	7 344	1 281	304	228	2 981	3 331	20 286
18 und älter	1 776	120	729	100	597	146	33	51	-	-	1 776
ehelich	18 915	-	7 920	2 523	6 704	1 320	251	197	2 163	2 331	16 584
nicht-ehelich	6 478	3 402	1 150	414	1 237	107	86	82	818	1 000	5 478
Deutsche	22 578	3 192	7 717	2 587	7 484	1 242	257	99	2 507	2 805	19 773
Nichtdeutsche	2 815	210	1 353	350	457	185	80	180	474	526	2 289

Junge Menschen mit beendeter Hilfe 1992

6 Junge Menschen mit beendeter Hilfe 1992 nach persönlichen Merkmalen,
Unterbringungsform bei Beginn und Ende der Hilfe
sowie nach Hilfeart

Geschlecht Kindschaftsverhältnis Staatsangehörigkeit	Ins- gesamt	Erziehung in einer Tagesgruppe			Vollzeitpflege in einer anderen Familie			Heimerziehung; sonstige betreute Wohnform			Inten- sive sozial- pädago- gische Einzel- be- treuung	
		zusammen	davon Unter- bringung in		zusammen	davon Unter- bringung bei/in		zusammen	davon Unter- bringung in			
			Pflege- familie	Tages- gruppe in einer Ein- richtung		Groß- eltern/ Ver- wandte	Pflege- familie		einem Heim	einer Wohn- gemein- schaft		eigener Wohnung
Männlich	18 567	1 859	431	1 428	4 086	911	3 175	12 389	11 291	602	496	233
Alter von ... bis unter ... Jahren												
unter 1	381	14	11	3	144	8	136	223	221	2	-	-
1 - 3	1 162	121	93	28	534	50	484	507	503	4	-	-
3 - 6	1 634	275	185	90	596	87	509	763	761	2	-	-
6 - 9	1 562	322	69	253	501	93	408	739	734	5	-	-
9 - 12	2 107	434	38	396	494	128	366	1 179	1 170	9	-	-
12 - 15	2 954	494	24	470	441	132	309	2 015	1 977	37	1	4
15 - 18	4 615	186	10	176	646	224	422	3 712	3 416	219	77	71
18 - 21	3 528	13	1	12	621	184	437	2 779	2 167	278	334	115
21 und älter	624	-	-	-	109	5	104	472	342	46	84	43
unter 18	14 415	1 846	430	1 416	3 356	722	2 634	9 138	8 782	278	78	75
18 und älter	4 152	13	1	12	730	189	541	3 251	2 509	324	418	158
ehelich	13 393	1 371	237	1 134	2 537	562	1 975	9 296	8 393	496	407	189
nicht-ehelich	5 174	488	194	294	1 549	349	1 200	3 093	2 898	106	89	44
Deutsche	16 605	1 685	397	1 288	3 638	823	2 815	11 092	10 185	490	417	190
Nichtdeutsche	1 962	174	34	140	448	88	360	1 297	1 106	112	79	43
Weiblich	14 548	995	334	661	4 269	893	3 376	9 083	7 855	663	565	201
Alter von ... bis unter ... Jahren												
unter 1	368	7	4	3	155	15	140	206	199	7	-	-
1 - 3	1 024	93	71	22	431	37	394	500	494	6	-	-
3 - 6	1 504	219	141	78	589	82	507	696	692	4	-	-
6 - 9	1 227	179	54	125	468	97	371	580	577	3	-	-
9 - 12	1 294	236	40	196	427	110	317	631	624	7	-	-
12 - 15	1 851	181	11	170	475	133	342	1 193	1 155	35	3	2
15 - 18	3 774	73	7	66	844	229	615	2 788	2 439	264	85	69
18 - 21	3 058	7	6	1	785	181	604	2 162	1 478	308	376	104
21 und älter	448	-	-	-	95	9	86	327	197	29	101	26
unter 18	11 042	988	328	660	3 389	703	2 686	6 594	6 180	326	88	71
18 und älter	3 506	7	6	1	880	190	690	2 489	1 675	337	477	130
ehelich	10 428	724	202	522	2 727	549	2 178	6 810	5 786	551	473	167
nicht-ehelich	4 120	271	132	139	1 542	344	1 198	2 273	2 069	112	92	34
Deutsche	12 933	894	309	585	3 843	819	3 024	8 026	6 977	554	495	170
Nichtdeutsche	1 615	101	25	76	426	74	352	1 057	878	109	70	31
Insgesamt	33 115	2 854	765	2 089	8 355	1 804	6 551	21 472	19 146	1 265	1 061	434
Alter von ... bis unter ... Jahren												
unter 1	749	21	15	6	299	23	276	429	420	9	-	-
1 - 3	2 186	214	164	50	965	87	878	1 007	997	10	-	-
3 - 6	3 138	494	326	168	1 185	169	1 016	1 459	1 453	6	-	-
6 - 9	2 789	501	123	378	969	190	779	1 319	1 311	8	-	-
9 - 12	3 401	670	78	592	921	238	683	1 810	1 794	16	-	-
12 - 15	4 805	675	35	640	916	265	651	3 208	3 132	72	4	6
15 - 18	8 389	259	17	242	1 490	453	1 037	6 500	5 855	483	162	140
18 - 21	6 586	20	7	13	1 406	365	1 041	4 941	3 645	586	710	219
21 und älter	1 072	-	-	-	204	14	190	799	539	75	185	69
unter 18	25 457	2 834	758	2 076	6 745	1 425	5 320	15 732	14 962	604	166	146
18 und älter	7 658	20	7	13	1 610	379	1 231	5 740	4 184	661	895	288
ehelich	23 821	2 095	439	1 656	5 264	1 111	4 153	16 106	14 179	1 047	880	356
nicht-ehelich	9 294	759	326	433	3 091	693	2 398	5 366	4 967	218	181	78
Deutsche	29 538	2 579	706	1 873	7 481	1 642	5 839	19 118	17 162	1 044	912	360
Nichtdeutsche	3 577	275	59	216	874	162	712	2 354	1 984	221	149	74
Unterbringungsform bei Beginn der Hilfe mit Wechsel der Unter- bringungsform	1 309	45	18	27	240	85	155	1 024	213	157	654	-
Großeltern/Verwandte	49	-	-	-	49	32	17	-	-	-	-	-
Pflegefamilie	211	20	6	14	191	53	138	-	-	-	-	-
Tagesgruppe in einer Einrichtung	25	25	12	13	-	-	-	-	-	-	-	-
Heim	842	-	-	-	-	-	-	842	182	140	520	-
Wohngemeinschaft	153	-	-	-	-	-	-	153	27	16	110	-
eigene Wohnung	29	-	-	-	-	-	-	29	4	1	24	-
ohne Wechsel der Unter- bringungsform	31 806	2 809	747	2 062	8 115	1 719	6 396	20 448	18 933	1 108	407	434

Lfd. Nr.	Geschlecht		Insgesamt	Abschluß	vorzeitige Beendigung auf Veran- lassung des Sorgebe- rechtigten bzw. Voll- jährigen	Abgabe an ein anderes Jugendamt	sonstige Beendigung	Adoptions- pflege	Überlei- tung in einer der folgenden Hilfearten zusammen
	Kindschaftsverhältnis	Staatsangehörigkeit							
1	Männlich		18 567	5 864	4 912	1 196	3 193	568	2 834
	Alter von ... bis unter ... Jahren								
2	unter 1		381	100	66	19	28	78	90
3	1 - 3		1 162	362	204	69	87	177	263
4	3 - 6		1 634	576	302	110	161	147	338
5	6 - 9		1 562	489	362	152	158	87	314
6	9 - 12		2 107	583	587	185	235	49	468
7	12 - 15		2 954	689	980	260	480	13	532
8	15 - 18		4 615	1 096	1 357	302	1 218	17	625
9	18 - 21		3 528	1 530	991	89	739	-	179
10	21 und älter		624	439	63	10	87	-	25
11	unter 18		14 415	3 895	3 858	1 097	2 367	568	2 630
12	18 und älter		4 152	1 969	1 054	99	826	-	204
13	ehelich		13 393	4 285	3 710	816	2 460	215	1 907
14	nicht-ehelich		5 174	1 579	1 202	380	733	353	927
15	Deutsche		16 605	5 207	4 431	1 108	2 646	535	2 678
16	Nichtdeutsche		1 962	657	481	88	547	33	156
17	Weiblich		14 548	4 852	3 850	772	2 354	463	2 257
	Alter von ... bis unter ... Jahren								
18	unter 1		368	114	64	16	39	61	74
19	1 - 3		1 024	353	177	62	86	142	204
20	3 - 6		1 504	530	273	89	121	128	363
21	6 - 9		1 227	419	251	104	118	77	258
22	9 - 12		1 294	404	337	95	149	25	284
23	12 - 15		1 851	427	598	139	298	18	371
24	15 - 18		3 774	845	1 208	207	990	12	512
25	18 - 21		3 058	1 453	888	55	495	-	167
26	21 und älter		448	307	54	5	58	-	24
27	unter 18		11 042	3 092	2 908	712	1 801	463	2 066
28	18 und älter		3 506	1 760	942	60	553	-	191
29	ehelich		10 428	3 511	2 959	513	1 792	180	1 479
30	nicht-ehelich		4 120	1 341	891	259	562	283	784
31	Deutsche		12 933	4 292	3 406	710	1 993	431	2 101
32	Nichtdeutsche		1 615	560	444	62	361	32	156
33	Insgesamt		33 115	10 716	8 762	1 968	5 547	1 031	5 091
	Alter von ... bis unter ... Jahren								
34	unter 1		749	214	130	35	67	139	184
35	1 - 3		2 186	715	381	131	173	319	467
36	3 - 6		3 138	1 106	575	199	282	275	701
37	6 - 9		2 789	908	613	256	276	164	572
38	9 - 12		3 401	987	924	280	384	74	752
39	12 - 15		4 805	1 116	1 578	399	778	31	903
40	15 - 18		8 389	1 941	2 565	509	2 208	29	1 137
41	18 - 21		6 586	2 983	1 879	144	1 234	-	346
42	21 und älter		1 072	746	117	15	145	-	49
43	unter 18		25 457	6 987	6 766	1 809	4 168	1 031	4 696
44	18 und älter		7 658	3 729	1 996	159	1 379	-	395
45	ehelich		23 821	7 796	6 669	1 329	4 252	395	3 380
46	nicht-ehelich		9 294	2 920	2 093	639	1 295	636	1 711
47	Deutsche		29 538	9 499	7 837	1 818	4 639	966	4 779
48	Nichtdeutsche		3 577	1 217	925	150	908	65	312
49	Ohne vorangegangene Hilfe		9 203	3 627	2 266	493	1 466	358	993
50	Mit vorangegangener Hilfe		23 912	7 089	6 496	1 475	4 081	673	4 098
51	ambulante Beratung in Fragen der Erziehung		13 004	4 043	3 761	698	1 920	324	2 258
52	vorläufige Schutzmaßnahmen		888	202	216	51	196	43	180
53	institutionelle Beratung		2 010	560	585	143	389	43	290
54	soziale Gruppenarbeit		98	20	36	17	20	-	5
55	Erziehungsbeistand/Betreuungshelfer		616	161	192	36	139	4	84
56	sozialpädagogische Familienhilfe		1 568	408	396	96	198	30	440
57	Erziehung in einer Tagesgruppe		469	138	163	21	72	3	72
58	Vollzeitpflege in einer anderen Familie		1 757	590	367	152	341	50	257
59	Heimerziehung/sonstige betreute Wohnform		3 222	885	703	254	735	176	469
60	intensive sozialpädagogische Einzelbetreuung		170	42	49	4	52	-	23
61	Eingliederungshilfe nach dem BSHG		110	40	28	3	19	-	20

Art und vorangegangener Hilfe sowie nach Ursache der Beendigung der Hilfe(art)

samt

Ursache der Beendigung der Hilfe(art)											Lfd. Nr.
davon											
ambulante Beratung in Fragen der Er- ziehung	insti- tutionelle Beratung	soziale Gruppen- arbeit	Erziehungs- beistand; Betreuungs- helfer	sozial- pädago- gische Familien- hilfe	Erziehung in einer Tages- gruppe	Vollzeit- pflege in einer anderen Familie	Heim- erziehung; sonstige betreute Wohnform	intensive sozial- pädago- gische Einzel- betreuung	Eingliede- rungshilfe nach dem BSHG		
765	84	6	96	282	127	587	612	99	176	1	
19	1	-	-	13	4	46	7	-	-	2	
62	5	-	2	53	17	105	16	-	3	3	
69	8	-	2	54	16	143	37	-	9	4	
78	5	-	5	45	14	80	74	-	13	5	
133	13	-	14	45	37	78	131	-	17	6	
169	23	1	22	52	30	59	156	4	16	7	
198	27	4	35	20	9	63	162	67	40	8	
35	2	1	16	-	-	13	26	28	58	9	
2	-	-	-	-	-	-	3	-	20	10	
728	82	5	80	282	127	574	583	71	98	11	
37	2	1	16	-	-	13	29	28	78	12	
540	60	6	77	194	78	309	431	80	132	13	
225	24	-	19	88	49	278	181	19	44	14	
726	83	4	91	273	119	554	574	95	159	15	
39	1	2	5	9	8	33	38	4	17	16	
554	82	-	86	223	61	506	525	98	122	17	
22	4	-	1	8	2	33	4	-	-	18	
53	4	-	3	41	10	78	14	-	1	19	
86	11	-	6	62	16	136	38	-	8	20	
51	7	-	4	43	7	92	48	-	6	21	
66	11	-	9	31	12	64	86	-	5	22	
95	15	-	16	26	10	50	139	5	15	23	
155	16	-	29	12	4	49	164	55	28	24	
23	14	-	18	-	-	4	29	35	44	25	
3	-	-	-	-	-	-	3	3	15	26	
528	68	-	68	223	61	502	493	60	63	27	
26	14	-	18	-	-	4	32	38	59	28	
376	54	-	63	126	33	276	369	83	93	29	
178	28	-	23	97	28	230	156	15	29	30	
511	76	-	83	217	58	473	487	86	110	31	
43	6	-	3	6	3	33	38	12	12	32	
1 319	166	6	182	505	188	1 093	1 137	197	298	33	
41	5	-	1	21	6	79	11	-	-	34	
115	9	-	5	94	27	183	30	-	4	35	
155	19	-	8	116	32	279	75	-	17	36	
129	12	-	9	88	21	172	122	-	19	37	
199	24	-	23	76	49	142	217	-	22	38	
264	38	1	38	78	40	109	295	9	31	39	
353	43	4	64	32	13	112	326	122	68	40	
58	16	1	34	-	-	17	55	63	102	41	
5	-	-	-	-	-	-	6	3	35	42	
1 256	150	5	148	505	188	1 076	1 076	131	161	43	
63	16	1	34	-	-	17	61	66	137	44	
916	114	6	140	320	111	585	800	163	225	45	
403	52	-	42	185	77	508	337	34	73	46	
1 237	159	4	174	490	177	1 027	1 061	181	269	47	
82	7	2	8	15	11	66	76	16	29	48	
201	24	2	28	85	37	251	278	23	64	49	
1 118	142	4	154	420	151	842	859	174	234	50	
783	68	3	88	194	82	468	406	63	103	51	
47	9	-	11	30	3	51	18	6	5	52	
54	28	-	10	27	14	39	64	26	28	53	
1	-	-	1	-	-	1	-	-	2	54	
14	10	-	17	7	1	19	10	3	3	55	
100	11	-	2	122	21	110	60	6	8	56	
15	2	-	2	4	16	7	16	3	7	57	
22	5	-	6	8	4	98	82	11	21	58	
79	7	-	14	27	9	42	198	50	43	59	
2	1	1	2	1	-	5	3	6	2	60	
1	1	-	1	-	1	2	2	-	12	61	

Lfd. Nr.	Geschlecht Kindschaftsverhältnis Staatsangehörigkeit	Insgesamt						
			Abschluß	vorzeitige Beendigung auf Veran- lassung des Sorgebe- rechtigten bzw. Voll- jährigen	Abgabe an ein anderes Jugendamt	sonstige Beendigung	Adoptions- pflege	Überlei- tung in einer der folgenden Hilfearten zusammen
1	Männlich	4 086	1 541	615	342	552	398	638
	Alter von ... bis unter ... Jahren							
2	unter 1	144	44	16	11	15	47	11
3	1 - 3	534	189	79	49	43	122	52
4	3 - 6	596	221	86	59	67	97	66
5	6 - 9	501	156	87	58	58	68	74
6	9 - 12	494	144	87	58	63	36	106
7	12 - 15	441	137	57	46	62	13	126
8	15 - 18	646	184	95	47	138	15	167
9	18 - 21	621	375	107	12	94	-	33
10	21 und älter	109	91	1	2	12	-	3
11	unter 18	3 356	1 075	507	328	446	398	602
12	18 und älter	730	466	108	14	106	-	36
13	ehelich	2 537	996	415	189	366	157	414
14	nicht-ehelich	1 549	545	200	153	186	241	224
15	Deutsche	3 638	1 357	545	322	469	369	576
16	Nichtdeutsche	448	184	70	20	83	29	62
17	Weiblich	4 269	1 664	708	317	598	342	640
	Alter von ... bis unter ... Jahren							
18	unter 1	155	52	31	9	16	35	12
19	1 - 3	431	158	85	33	39	103	33
20	3 - 6	589	207	93	65	50	99	75
21	6 - 9	468	169	85	59	48	53	54
22	9 - 12	427	149	70	36	62	24	86
23	12 - 15	475	131	74	44	83	17	126
24	15 - 18	844	240	159	53	186	11	195
25	18 - 21	785	486	129	17	101	-	52
26	21 und älter	95	72	2	1	13	-	7
27	unter 18	3 389	1 106	577	299	484	342	581
28	18 und älter	880	558	131	18	114	-	59
29	ehelich	2 727	1 093	478	184	410	135	427
30	nicht-ehelich	1 542	571	230	133	188	207	213
31	Deutsche	3 843	1 482	641	291	525	314	590
32	Nichtdeutsche	426	182	67	26	73	28	50
33	Insgesamt	8 355	3 205	1 323	659	1 150	740	1 278
	Alter von ... bis unter ... Jahren							
34	unter 1	299	96	47	20	31	82	23
35	1 - 3	965	347	144	82	82	225	85
36	3 - 6	1 185	428	179	124	117	196	141
37	6 - 9	969	325	172	117	106	121	128
38	9 - 12	921	293	157	94	125	60	192
39	12 - 15	916	268	131	90	145	30	252
40	15 - 18	1 490	424	254	100	324	26	362
41	18 - 21	1 406	861	236	29	195	-	85
42	21 und älter	204	163	3	3	25	-	10
43	unter 18	6 745	2 181	1 084	627	930	740	1 183
44	18 und älter	1 610	1 024	239	32	220	-	95
45	ehelich	5 264	2 089	893	373	776	292	841
46	nicht-ehelich	3 091	1 116	430	286	374	448	437
47	Deutsche	7 481	2 839	1 186	613	994	683	1 166
48	Nichtdeutsche	874	366	137	46	156	57	112
49	Ohne vorangegangene Hilfe	3 085	1 320	517	210	445	259	334
50	Mit vorangegangener Hilfe	5 270	1 885	806	449	705	481	944
51	ambulante Beratung in Fragen der Erziehung	2 792	1 038	501	210	371	205	467
52	vorläufige Schutzmaßnahmen	156	40	22	15	21	24	34
53	institutionelle Beratung	325	113	40	33	43	34	62
54	soziale Gruppenarbeit	6	3	1	1	1	-	-
55	Erziehungsbeistand/Betreuungshelfer	57	17	17	2	7	2	12
56	sozialpädagogische Familienhilfe	259	108	32	20	33	14	52
57	Erziehung in einer Tagesgruppe	65	20	18	2	9	1	15
58	Vollzeitpflege in einer anderen Familie	577	216	63	68	111	35	84
59	Heimerziehung/sonstige betreute Wohnform	1 015	323	110	97	105	166	214
60	intensive sozialpädagogische Einzelbetreuung	8	4	-	-	1	-	3
61	Eingliederungshilfe nach dem BSHG	10	3	2	1	3	-	1

außerhalb des Elternhauses

Art und vorangegangener Hilfe sowie nach Ursache der Beendigung der Hilfe(art)
in einer anderen Familie

Ursache der Beendigung der Hilfe(art)										Lfd. Nr.
davon										
ambulante Beratung in Fragen der Er- ziehung	insti- tutionelle Beratung	soziale Gruppen- arbeit	Erziehungs- beistand; Betreuungs- helfer	sozial- pädago- gische Familien- hilfe	Erziehung in einer Tages- gruppe	Vollzeit- pflege in einer anderen Familie	Heim- erziehung; sonstige betreute Wohnform	intensive sozial- pädago- gische Einzel- betreuung	Eingliede- rungshilfe nach dem BSHG	
85	9	-	11	39	21	-	431	9	33	1
2	-	-	-	2	-	-	7	-	-	2
13	2	-	1	15	6	-	15	-	-	3
15	2	-	1	7	6	-	33	-	2	4
13	-	-	1	7	-	-	49	-	4	5
17	1	-	-	4	4	-	74	-	6	6
9	3	-	2	3	4	-	96	2	7	7
14	1	-	3	1	1	-	134	6	7	8
2	-	-	3	-	-	-	22	1	5	9
-	-	-	-	-	-	-	1	-	2	10
83	9	-	8	39	21	-	408	8	26	11
2	-	-	3	-	-	-	23	1	7	12
47	7	-	9	17	14	-	290	9	21	13
38	2	-	2	22	7	-	141	-	12	14
72	9	-	10	36	18	-	399	9	23	15
13	-	-	1	3	3	-	32	-	10	16
84	14	-	10	36	11	-	440	14	31	17
5	1	-	-	1	1	-	4	-	-	18
12	-	-	-	6	1	-	14	-	-	19
22	3	-	-	8	3	-	35	-	4	20
7	2	-	-	8	1	-	35	-	1	21
10	1	-	1	8	1	-	60	-	5	22
10	1	-	1	2	1	-	108	2	1	23
12	3	-	4	3	3	-	155	8	7	24
6	3	-	4	-	-	-	26	4	9	25
-	-	-	-	-	-	-	3	-	4	26
78	11	-	6	36	11	-	411	10	18	27
6	3	-	4	-	-	-	29	4	13	28
49	9	-	8	20	4	-	306	11	20	29
35	5	-	2	16	7	-	134	3	11	30
77	14	-	9	34	11	-	409	13	23	31
7	-	-	1	2	-	-	31	1	8	32
169	23	-	21	75	32	-	871	23	64	33
7	1	-	-	3	1	-	11	-	-	34
25	2	-	1	21	7	-	29	-	-	35
37	5	-	1	15	9	-	68	-	6	36
20	2	-	1	15	1	-	84	-	5	37
27	2	-	1	12	5	-	134	-	11	38
19	4	-	3	5	5	-	204	4	8	39
26	4	-	7	4	4	-	289	14	14	40
8	3	-	7	-	-	-	48	5	14	41
-	-	-	-	-	-	-	4	-	6	42
161	20	-	14	75	32	-	819	18	44	43
8	3	-	7	-	-	-	52	5	20	44
96	16	-	17	37	18	-	596	20	41	45
73	7	-	4	38	14	-	275	3	23	46
149	23	-	19	70	29	-	808	22	46	47
20	-	-	2	5	3	-	63	1	18	48
46	6	-	5	15	16	-	221	5	20	49
123	17	-	16	60	16	-	650	18	44	50
88	6	-	8	28	9	-	294	9	25	51
2	3	-	-	8	1	-	17	1	2	52
6	4	-	-	6	-	-	40	1	5	53
-	-	-	-	-	-	-	-	-	-	54
1	-	-	2	2	1	-	7	-	-	55
7	-	-	-	7	3	-	35	-	2	56
-	-	-	-	-	-	-	10	1	1	57
4	1	-	2	5	1	-	69	1	1	58
15	2	-	4	4	1	-	175	5	8	59
-	-	-	-	-	-	-	3	-	-	60
-	1	-	-	-	-	-	-	-	-	61

Lfd. Nr.	Geschlecht Kindschaftsverhältnis Staatsangehörigkeit	Insgesamt						Überlei- tung in einer der folgenden Hilfearten zusammen
			Abschluß	vorzeitige Beendigung auf Veran- lassung des Sorgebe- rechtigten bzw. Voll- jährigen	Abgabe an ein anderes Jugendamt	sonstige Beendigung	Adoptions- pflege	
1	Männlich	12 389	3 426	3 823	792	2 290	167	1 891
	Alter von ... bis unter ... Jahren							
2	unter 1	223	49	45	8	12	31	78
3	1 - 3	507	114	92	14	26	55	206
4	3 - 6	763	209	157	41	49	48	259
5	6 - 9	739	201	202	80	43	19	194
6	9 - 12	1 179	286	383	112	115	12	271
7	12 - 15	2 015	340	803	203	358	-	311
8	15 - 18	3 712	789	1 227	250	1 026	2	418
9	18 - 21	2 779	1 115	854	76	595	-	139
10	21 und älter	472	323	60	8	66	-	15
11	unter 18	9 138	1 988	2 909	708	1 629	167	1 737
12	18 und älter	3 251	1 438	914	84	661	-	154
13	ehelich	9 296	2 609	2 952	582	1 834	57	1 262
14	nicht-ehelich	3 093	817	871	210	456	110	629
15	Deutsche	11 092	3 056	3 459	729	1 871	163	1 814
16	Nichtdeutsche	1 297	370	364	63	419	4	77
17	Weiblich	9 083	2 612	2 879	430	1 578	120	1 464
	Alter von ... bis unter ... Jahren							
18	unter 1	206	60	29	7	22	26	62
19	1 - 3	500	147	89	23	37	38	166
20	3 - 6	696	197	132	22	42	29	274
21	6 - 9	580	159	129	40	48	24	180
22	9 - 12	631	155	205	51	61	1	158
23	12 - 15	1 193	218	482	93	197	1	202
24	15 - 18	2 788	536	1 028	154	771	1	298
25	18 - 21	2 162	924	734	36	360	-	108
26	21 und älter	327	216	51	4	40	-	16
27	unter 18	6 594	1 472	2 094	390	1 178	120	1 340
28	18 und älter	2 489	1 140	785	40	400	-	124
29	ehelich	6 810	1 978	2 296	310	1 246	44	936
30	nicht-ehelich	2 273	634	583	120	332	76	528
31	Deutsche	8 026	2 301	2 530	397	1 313	116	1 369
32	Nichtdeutsche	1 057	311	349	33	265	4	95
33	Insgesamt	21 472	6 038	6 702	1 222	3 868	287	3 355
	Alter von ... bis unter ... Jahren							
34	unter 1	429	109	74	15	34	57	140
35	1 - 3	1 007	261	181	37	63	93	372
36	3 - 6	1 459	406	289	63	91	77	533
37	6 - 9	1 319	360	331	120	91	43	374
38	9 - 12	1 810	441	588	163	176	13	429
39	12 - 15	3 208	558	1 285	296	555	1	513
40	15 - 18	6 500	1 325	2 255	404	1 797	3	716
41	18 - 21	4 941	2 039	1 588	112	955	-	247
42	21 und älter	799	539	111	12	106	-	31
43	unter 18	15 732	3 460	5 003	1 098	2 807	287	3 077
44	18 und älter	5 740	2 578	1 699	124	1 061	-	278
45	ehelich	16 106	4 587	5 248	892	3 080	101	2 198
46	nicht-ehelich	5 366	1 451	1 454	330	788	186	1 157
47	Deutsche	19 118	5 357	5 989	1 126	3 184	279	3 183
48	Nichtdeutsche	2 354	681	713	96	684	8	172
49	Ohne vorangegangene Hilfe	4 876	1 604	1 498	250	867	98	559
50	Mit vorangegangener Hilfe	16 596	4 434	5 204	972	3 001	189	2 796
51	ambulante Beratung in Fragen der Erziehung	9 080	2 576	2 963	455	1 361	118	1 607
52	vorläufige Schutzmaßnahmen	723	157	191	36	175	19	145
53	institutionelle Beratung	1 496	370	501	106	318	9	192
54	soziale Gruppenarbeit	81	13	32	15	17	-	4
55	Erziehungsbeistand/Betreuungshelfer	496	118	163	34	117	2	62
56	sozialpädagogische Familienhilfe	1 170	262	331	73	137	16	351
57	Erziehung in einer Tagesgruppe	301	67	126	14	47	2	45
58	Vollzeitpflege in einer anderen Familie	1 099	343	290	82	217	14	153
59	Heimerziehung/sonstige betreute Wohnform	1 936	475	536	151	558	9	207
60	intensive sozialpädagogische Einzelbetreuung	132	27	45	4	38	-	18
61	Eingliederungshilfe nach dem BSHG	82	26	26	2	16	-	12

außerhalb des Elternhauses

Deutschland

Art und vorangegangener Hilfe sowie nach Ursache der Beendigung der Hilfe(art)

sonstige betreute Wohnform

Ursache der Beendigung der Hilfe(art)										Lfd. Nr.
davon										
ambulante Beratung in Fragen der Er- ziehung	insti- tutionelle Beratung	soziale Gruppen- arbeit	Erziehungs- beistand; Betreuungs- helfer	sozial- pädago- gische Familien- hilfe	Erziehung in einer Tages- gruppe	Vollzeit- pflege in einer anderen Familie	Heim- erziehung; sonstige betreute Wohnform	intensive sozial- pädago- gische Einzel- betreuung	Eingliede- rungshilfe nach dem BSHG	
626	70	6	77	230	106	561	-	89	126	1
17	1	-	-	11	4	45	-	-	-	2
49	2	-	-	38	11	103	-	-	3	3
53	6	-	1	47	10	139	-	-	3	4
54	4	-	3	36	14	74	-	-	9	5
98	12	-	10	39	33	71	-	-	8	6
143	17	1	19	42	26	53	-	2	8	7
177	26	4	31	17	8	63	-	60	32	8
33	2	1	13	-	-	13	-	27	50	9
2	-	-	-	-	-	-	-	-	13	10
591	68	5	64	230	106	548	-	62	63	11
35	2	1	13	-	-	13	-	27	63	12
454	49	6	63	164	64	295	-	70	97	13
172	21	-	14	66	42	266	-	19	29	14
606	70	4	73	225	101	528	-	86	121	15
20	-	2	4	5	5	33	-	3	5	16
453	64	-	67	181	50	481	-	84	84	17
17	3	-	1	7	1	33	-	-	-	18
39	4	-	3	35	9	75	-	-	1	19
62	7	-	6	53	13	130	-	-	3	20
43	5	-	3	34	6	85	-	-	4	21
51	9	-	5	21	11	61	-	-	-	22
81	13	-	13	23	9	46	-	3	14	23
140	12	-	24	8	1	47	-	47	19	24
17	11	-	12	-	-	4	-	31	33	25
3	-	-	-	-	-	-	-	3	10	26
433	53	-	55	181	50	477	-	50	41	27
20	11	-	12	-	-	4	-	34	43	28
315	41	-	49	102	29	260	-	72	68	29
138	23	-	18	79	21	221	-	12	16	30
419	59	-	66	177	47	448	-	73	80	31
34	5	-	1	4	3	33	-	11	4	32
1 079	134	6	144	411	156	1 042	-	173	210	33
34	4	-	1	18	5	78	-	-	-	34
88	6	-	3	73	20	178	-	-	4	35
115	13	-	7	100	23	269	-	-	6	36
97	9	-	6	70	20	159	-	-	13	37
149	21	-	15	60	44	132	-	-	8	38
224	30	1	32	65	35	99	-	5	22	39
317	38	4	55	25	9	110	-	107	51	40
50	13	1	25	-	-	17	-	58	83	41
5	-	-	-	-	-	-	-	3	23	42
1 024	121	5	119	411	156	1 025	-	112	104	43
55	13	1	25	-	-	17	-	61	106	44
769	90	6	112	266	93	555	-	142	165	45
310	44	-	32	145	63	487	-	31	45	46
1 025	129	4	139	402	148	976	-	159	201	47
54	5	2	5	9	8	66	-	14	9	48
145	18	2	19	65	21	233	-	18	38	49
934	116	4	125	346	135	809	-	155	172	50
655	58	3	72	162	73	455	-	54	75	51
45	6	-	11	22	2	51	-	5	3	52
42	21	-	10	20	14	37	-	25	23	53
1	-	-	1	-	-	1	-	-	1	54
11	10	-	11	5	1	18	-	3	3	55
92	11	-	2	112	20	102	-	6	6	56
12	2	-	2	4	13	5	-	2	5	57
18	4	-	3	3	3	93	-	10	19	58
55	3	-	10	18	8	41	-	44	28	59
2	1	1	2	-	-	5	-	6	1	60
1	-	-	1	-	1	1	-	-	8	61

8 Junge Menschen mit beendeter Hilfe 1992 nach persönlichen Merkmalen,
Art des Aufenthalts vor und im Anschluß an die Hilfestellung
sowie nach Art und Unterbringungsform der Hilfe

8.1 Insgesamt

Geschlecht Staatsangehörigkeit	Ins- gesamt	Art des Aufenthalts im Anschluß an die Hilfestellung									
		Eltern	Elternteil mit Stief- elternteil/ Partner	allein- erziehen- der El- ternteil	Groß- eltern/ Ver- wandte	Pflege- familie	Heim	Wohnge- meins- chaft	eigene Wohnung	ohne feste Unter- kunft	ohne Angabe
Männlich	18 567	3 357	2 758	4 736	969	1 737	1 625	408	2 225	414	338
Alter von ... bis unter ... Jahren											
unter 3	1 543	315	156	521	56	441	44	1	-	-	9
3 - 6	1 634	359	209	597	54	335	70	3	-	-	7
6 - 9	1 562	311	233	569	56	211	173	1	-	-	8
9 - 12	2 107	420	473	656	94	169	280	1	-	-	14
12 - 15	2 954	709	636	916	127	110	392	16	13	-	35
15 - 18	4 615	945	833	1 104	317	162	474	198	413	-	169
18 - 21	3 528	276	194	344	248	249	164	163	1 428	374	88
21 und älter	624	22	24	29	17	80	28	25	371	40	8
unter 18	14 415	3 059	2 540	4 363	704	1 428	1 433	220	426	-	242
18 und älter	4 152	298	218	373	265	309	192	188	1 799	414	96
Deutsche	16 605	2 872	2 629	4 326	824	1 611	1 495	340	1 896	343	269
Nichtdeutsche	1 962	485	129	410	145	126	130	68	329	71	69
Aufenthalt vor der Hilfe- gewährung											
Eltern	4 714	2 613	208	359	143	308	389	88	461	80	65
Elternteil mit Stiefeltern- teil/Partner	3 369	181	1 528	436	123	203	293	71	394	72	68
alleinerziehender Eltern- teil	7 111	337	757	3 588	279	718	531	104	626	88	83
Großeltern/Verwandte	867	35	69	107	307	85	66	30	139	15	14
Pflegefamilie	704	35	56	67	24	161	109	32	177	27	16
Heim	1 302	129	112	144	63	237	215	45	275	49	33
Wohngemeinschaft	73	5	5	10	4	5	7	5	22	6	4
eigene Wohnung	63	2	2	-	8	1	3	2	36	7	2
ohne feste Unterkunft	364	20	21	25	18	19	12	31	95	70	53
Weiblich	14 548	2 357	1 878	3 455	800	1 587	1 087	389	2 562	225	208
Alter von ... bis unter ... Jahren											
unter 3	1 392	307	112	517	48	347	53	3	-	-	5
3 - 6	1 504	306	181	576	60	309	65	2	-	-	5
6 - 9	1 227	238	191	418	55	218	98	2	-	-	7
9 - 12	1 294	240	258	448	68	120	151	5	-	-	4
12 - 15	1 851	359	401	586	94	109	247	21	15	-	19
15 - 18	3 774	724	629	723	279	175	352	192	571	-	129
18 - 21	3 058	172	103	182	181	254	104	147	1 674	207	34
21 und älter	448	11	3	5	15	55	17	17	302	18	5
unter 18	11 042	2 174	1 772	3 268	604	1 278	966	225	586	-	169
18 und älter	3 506	183	106	187	196	309	121	164	1 976	225	39
Deutsche	12 933	1 962	1 752	3 115	706	1 466	983	341	2 259	175	174
Nichtdeutsche	1 615	395	126	340	94	121	104	48	303	50	34
Aufenthalt vor der Hilfe- gewährung											
Eltern	3 654	1 802	158	273	136	308	251	84	548	53	41
Elternteil mit Stiefeltern- teil/Partner	2 613	138	1 032	298	120	187	194	84	474	40	46
alleinerziehender Eltern- teil	5 547	233	509	2 625	240	640	355	106	733	46	60
Großeltern/Verwandte	740	35	56	66	214	87	53	25	177	16	11
Pflegefamilie	616	32	41	69	26	119	68	29	210	13	9
Heim	991	86	68	97	48	225	142	30	254	21	20
Wohngemeinschaft	72	7	4	6	2	4	6	9	29	4	1
eigene Wohnung	70	2	-	2	1	1	2	2	51	8	1
ohne feste Unterkunft	245	22	10	19	13	16	16	20	86	24	19
Insgesamt	33 115	5 714	4 636	8 191	1 769	3 324	2 712	797	4 787	639	546
Alter von ... bis unter ... Jahren											
unter 3	2 935	622	268	1 038	104	788	97	4	-	-	14
3 - 6	3 138	665	390	1 173	114	644	135	5	-	-	12
6 - 9	2 789	549	424	987	111	429	271	3	-	-	15
9 - 12	3 401	660	731	1 104	162	289	431	6	-	-	18
12 - 15	4 805	1 068	1 037	1 502	221	219	639	37	28	-	54
15 - 18	8 389	1 869	1 462	1 827	596	337	826	390	984	-	298
18 - 21	6 586	448	297	526	429	503	268	310	3 102	581	122
21 und älter	1 072	33	27	34	32	115	45	42	673	58	13
unter 18	25 457	5 233	4 312	7 631	1 308	2 706	2 399	445	1 012	-	411
18 und älter	7 658	481	324	560	461	618	313	352	3 775	639	135
Deutsche	29 538	4 834	4 381	7 441	1 530	3 077	2 478	681	4 155	518	443
Nichtdeutsche	3 577	880	255	750	239	247	234	116	632	121	103
Aufenthalt vor der Hilfe- gewährung											
Eltern	8 368	4 415	366	632	279	616	640	172	1 009	133	106
Elternteil mit Stiefeltern- teil/Partner	5 982	319	2 560	734	243	390	487	155	868	112	114
alleinerziehender Eltern- teil	12 658	570	1 266	6 213	519	1 358	886	210	1 359	134	143
Großeltern/Verwandte	1 607	70	125	173	521	172	119	55	316	31	25
Pflegefamilie	1 320	67	97	136	50	280	177	61	387	40	25
Heim	2 293	215	180	241	111	462	357	75	529	70	53
Wohngemeinschaft	145	12	9	16	6	9	13	14	51	10	5
eigene Wohnung	133	4	2	2	9	2	5	4	87	15	3
ohne feste Unterkunft	609	42	31	44	31	35	28	51	181	94	72

8 Junge Menschen mit beendeter Hilfe 1992 nach persönlichen Merkmalen,
Art des Aufenthalts vor und im Anschluß an die Hilfestellung
sowie nach Art und Unterbringungsform der Hilfe

8.2 Vollzeitpflege in einer anderen Familie

Geschlecht Staatsangehörigkeit	Ins- gesamt	Art des Aufenthalts im Anschluß an die Hilfestellung									ohne Angabe
		Eltern	Elternteil mit Stief- eltern- Partner	allein- erziehen- der El- ternteil	Groß- eltern/ Ver- wandte	Pflege- familie	Heim	Wohnge- mein- schaft	eigene Wohnung	ohne feste Unter- kunft	
Männlich	4 086	491	356	985	448	938	452	79	283	18	36
Alter von ... bis unter ... Jahren											
unter 3	678	159	52	216	30	192	23	1	-	-	5
3 - 6	596	100	68	214	32	139	37	2	-	-	4
6 - 9	501	68	58	167	37	105	60	1	-	-	5
9 - 12	494	56	68	152	54	78	84	-	-	-	2
12 - 15	441	48	56	118	48	55	103	6	5	-	2
15 - 18	646	45	44	97	124	99	125	42	60	-	10
18 - 21	621	15	10	20	119	212	19	23	178	17	8
21 und älter	109	-	-	1	4	58	1	4	40	1	-
unter 18	3 356	476	346	964	325	668	432	52	65	18	28
18 und älter	730	15	10	21	123	270	20	27	218	-	8
Deutsche	3 638	408	336	870	388	853	425	71	242	14	31
Nichtdeutsche	448	83	20	115	60	85	27	8	41	4	5
Aufenthalt vor der Hilfe- gewährung											
Eltern	802	287	31	89	69	154	90	16	58	4	4
Elternteil mit Stiefeltern- teil/Partner	445	40	116	49	44	91	55	10	32	3	5
alleinerziehender Eltern- teil	1 744	100	145	752	145	360	134	13	77	6	12
Großeltern/Verwandte	353	12	27	38	148	53	31	14	34	-	2
Pflegefamilie	195	12	13	20	7	75	36	7	21	1	3
Heim	494	38	21	35	28	189	105	14	53	4	7
Wohngemeinschaft	11	-	-	1	1	5	-	1	2	-	1
eigene Wohnung	4	-	-	-	3	1	-	-	-	-	-
ohne feste Unterkunft	32	2	3	1	3	10	1	4	6	-	2
Weiblich	4 269	459	378	1 020	405	920	443	103	497	15	29
Alter von ... bis unter ... Jahren											
unter 3	586	127	42	203	24	168	20	1	-	-	1
3 - 6	589	82	67	219	32	143	44	2	-	-	-
6 - 9	468	68	67	157	38	92	43	1	-	-	2
9 - 12	427	50	56	152	37	58	68	3	-	-	3
12 - 15	475	49	55	143	42	62	107	7	6	-	4
15 - 18	844	68	81	123	122	108	139	49	140	-	14
18 - 21	785	15	10	23	103	238	18	38	321	15	4
21 und älter	95	-	-	-	7	51	4	2	30	-	1
unter 18	3 389	444	368	997	295	631	421	63	146	-	24
18 und älter	880	15	10	23	110	289	22	40	351	15	5
Deutsche	3 843	376	349	906	367	842	413	94	458	13	25
Nichtdeutsche	426	83	29	114	38	78	30	9	39	2	4
Aufenthalt vor der Hilfe- gewährung											
Eltern	836	300	36	71	61	166	89	24	85	1	3
Elternteil mit Stiefeltern- teil/Partner	512	24	140	71	41	85	66	13	63	2	7
alleinerziehender Eltern- teil	1 847	68	143	798	143	357	137	29	162	4	6
Großeltern/Verwandte	360	15	29	28	123	53	36	10	60	4	1
Pflegefamilie	192	12	10	21	9	60	25	7	44	2	2
Heim	491	36	18	29	26	191	86	17	78	2	8
Wohngemeinschaft	3	1	1	-	-	-	-	1	-	-	-
eigene Wohnung	2	-	-	1	-	-	-	-	1	-	-
ohne feste Unterkunft	26	2	1	1	2	8	4	2	4	-	2
Insgesamt	8 355	950	734	2 005	853	1 858	895	182	780	33	65
Alter von ... bis unter ... Jahren											
unter 3	1 264	286	94	419	54	360	43	2	-	-	6
3 - 6	1 185	182	135	433	64	282	81	4	-	-	4
6 - 9	969	136	125	324	75	197	103	2	-	-	7
9 - 12	921	106	124	304	91	136	152	3	-	-	5
12 - 15	916	97	111	261	90	117	210	13	11	-	6
15 - 18	1 490	113	125	220	246	207	264	91	200	-	24
18 - 21	1 406	30	20	43	11	109	37	61	499	32	12
21 und älter	204	-	-	1	1	109	5	6	70	1	1
unter 18	6 745	920	714	1 961	620	1 299	853	115	211	-	52
18 und älter	1 610	30	20	44	233	559	42	67	569	33	13
Deutsche	7 481	784	685	1 776	755	1 695	838	165	700	27	56
Nichtdeutsche	874	166	49	229	98	163	57	17	80	6	9
Aufenthalt vor der Hilfe- gewährung											
Eltern	1 638	587	67	160	130	320	179	40	143	5	7
Elternteil mit Stiefeltern- teil/Partner	957	64	256	120	85	176	121	23	95	5	12
alleinerziehender Eltern- teil	3 591	168	288	1 550	288	717	271	42	239	10	18
Großeltern/Verwandte	719	28	56	66	271	106	67	24	94	4	3
Pflegefamilie	387	24	23	41	16	135	61	14	65	3	5
Heim	985	74	39	64	54	380	191	31	131	6	15
Wohngemeinschaft	14	1	1	1	1	5	-	2	2	-	1
eigene Wohnung	6	-	-	1	3	1	-	-	1	-	-
ohne feste Unterkunft	58	4	4	2	5	18	5	6	10	-	4

8 Junge Menschen mit beendeter Hilfe 1992 nach persönlichen Merkmalen,
Art des Aufenthalts vor und im Anschluß an die Hilfestellung
sowie nach Art und Unterbringungsform der Hilfe

8.3 Heimerziehung; sonstige betreute Wohnform

Geschlecht Staatsangehörigkeit	Ins- gesamt	Art des Aufenthalts im Anschluß an die Hilfestellung									
		Eltern	Elternteil mit Stief- elternteil/ Partner	allein- erziehen- der El- ternteil	Groß- eltern/ Ver- wandte	Pflege- familie	Heim	Wohnge- mein- schaft	eigene Wohnung	ohne feste Unter- kunft	ohne Angabe
Männlich	12 389	2 236	2 134	3 007	479	737	985	307	1 848	384	272
Alter von ... bis unter ... Jahren											
unter 3	730	120	91	234	25	236	20	-	-	-	4
3 - 6	763	173	118	237	19	185	29	1	-	-	1
6 - 9	739	125	139	276	15	96	87	-	-	-	1
9 - 12	1 179	235	325	366	30	82	134	1	-	-	1
12 - 15	2 015	496	500	633	67	48	226	9	6	-	6
15 - 18	3 712	822	763	925	184	57	322	150	338	-	30
18 - 21	2 779	244	177	309	126	31	140	130	1 201	346	151
21 und älter	472	21	21	27	13	2	27	16	303	38	75
unter 18	9 138	1 971	1 936	2 671	340	704	818	161	344	-	4
18 und älter	3 251	265	198	336	139	33	167	146	1 504	384	193
Deutsche	11 092	1 931	2 041	2 778	394	700	891	249	1 576	319	213
Nichtdeutsche	1 297	305	93	229	85	37	94	58	272	65	59
Aufenthalt vor der Hilfe- gewährung											
Eltern	3 219	1 774	159	235	69	139	256	69	392	75	51
Elternteil mit Stiefeltern- teil/Partner	2 646	113	1 260	350	76	107	198	60	355	68	59
alleinerziehender Eltern- teil	4 474	198	537	2 196	127	332	323	83	533	82	63
Großeltern/Verwandte	465	21	41	63	137	31	30	16	102	13	11
Pflegefamilie	480	23	40	44	17	75	68	23	151	26	13
Heim	708	83	76	90	30	46	93	30	195	41	24
Wohngemeinschaft	47	5	2	7	3	-	3	3	16	5	3
eigene Wohnung	46	2	1	-	5	-	3	-	28	7	-
ohne feste Unterkunft	304	17	18	22	15	7	11	23	76	67	48
Weiblich	9 083	1 577	1 371	2 025	363	622	547	272	1 938	201	167
Alter von ... bis unter ... Jahren											
unter 3	706	149	64	261	23	170	33	2	-	-	4
3 - 6	696	155	96	250	19	157	18	-	-	-	1
6 - 9	580	117	109	181	16	117	39	1	-	-	-
9 - 12	631	116	164	215	25	54	56	1	-	-	-
12 - 15	1 193	257	317	389	46	41	109	12	8	-	-
15 - 18	2 788	620	527	571	153	65	196	135	407	-	14
18 - 21	2 162	152	91	154	73	14	83	106	1 275	184	114
21 und älter	327	11	3	4	8	4	13	15	248	17	30
unter 18	6 594	1 414	1 277	1 867	282	604	451	151	415	-	4
18 und älter	2 489	163	94	158	81	18	96	121	1 523	201	133
Deutsche	8 026	1 321	1 283	1 827	311	580	490	234	1 687	155	138
Nichtdeutsche	1 057	256	88	198	52	42	57	38	251	46	29
Aufenthalt vor der Hilfe- gewährung											
Eltern	2 474	1 242	113	184	69	138	140	56	450	50	32
Elternteil mit Stiefeltern- teil/Partner	1 947	97	821	206	79	96	113	68	395	35	37
alleinerziehender Eltern- teil	3 164	136	324	1 471	88	257	175	75	548	39	51
Großeltern/Verwandte	348	15	27	37	77	32	15	15	108	12	10
Pflegefamilie	392	19	31	44	17	52	38	21	152	11	7
Heim	436	41	44	58	20	34	48	10	151	18	12
Wohngemeinschaft	61	5	3	6	2	4	5	8	23	4	1
eigene Wohnung	54	2	-	1	-	1	2	2	37	8	1
ohne feste Unterkunft	207	20	8	18	11	8	11	17	74	24	16
Insgesamt	21 472	3 813	3 505	5 032	842	1 359	1 532	579	3 786	585	439
Alter von ... bis unter ... Jahren											
unter 3	1 436	269	155	495	48	406	53	2	-	-	8
3 - 6	1 459	328	214	487	38	342	47	1	-	-	2
6 - 9	1 319	242	248	457	31	213	126	1	-	-	1
9 - 12	1 810	351	489	581	55	136	190	2	-	-	6
12 - 15	3 208	753	817	1 022	113	89	335	21	14	-	44
15 - 18	6 500	1 442	1 290	1 496	337	122	518	285	745	-	265
18 - 21	4 941	396	268	463	199	45	223	236	2 476	530	105
21 und älter	799	32	24	31	21	6	40	31	551	55	8
unter 18	15 732	3 385	3 213	4 538	622	1 308	1 269	312	759	-	326
18 und älter	5 740	428	292	494	220	51	263	267	3 027	585	113
Deutsche	19 118	3 252	3 324	4 605	705	1 280	1 381	483	3 263	474	351
Nichtdeutsche	2 354	561	181	427	137	79	151	96	523	111	88
Aufenthalt vor der Hilfe- gewährung											
Eltern	5 693	3 016	272	419	138	277	396	125	842	125	83
Elternteil mit Stiefeltern- teil/Partner	4 593	210	2 081	556	155	203	311	128	750	103	96
alleinerziehender Eltern- teil	7 638	334	861	3 667	215	589	498	158	1 081	121	114
Großeltern/Verwandte	813	36	68	100	214	63	45	31	210	25	21
Pflegefamilie	872	42	71	88	34	127	106	44	303	37	20
Heim	1 144	124	120	148	50	80	141	40	346	59	36
Wohngemeinschaft	108	10	5	13	5	4	8	11	39	9	4
eigene Wohnung	100	4	1	1	5	1	5	2	65	15	1
ohne feste Unterkunft	511	37	26	40	26	15	22	40	150	91	64

9 Junge Menschen mit beendeter Hilfe 1992 nach Altersgruppen, Schul- und
Ausbildungsverhältnis bei Beginn und Ende der Hilfe

Schul- und Ausbildungs- verhältnis bei Beginn der Hilfe	Ins- gesamt	Dar. mit Änderung des Schul-/ Ausbil- dungsver- hältnisses während der Hilfe- gewährung	Davon (Sp. 1)					Davon (Sp. 1)			Junge Men- schen wed. in einer Schule noch in Berufsaus- bildung oder berufl. Bildung
			Schulverhältnis bei Ende der Hilfe					Ausbildungsverhältnis bei Ende der Hilfe			
			Grund- schule/ Haupt- schule	Sonder- schule	weiter- führende Schule	Berufs- schule	nicht in einer Schule	Berufs- aus- bildung	sonstige beruf- liche Bildung	nicht in Berufs- ausbil- dung oder berufl. Bildung	
Alter bei Ende der Hilfe von...bis unter...Jahren unter 15	17 068	2 908	7 454	2 062	601	22	6 929	15	9	17 044	6 926
Alter bei Beginn der Hilfe von...bis unter...Jahren unter 15	17 068	2 908	7 454	2 062	601	22	6 929	15	9	17 044	6 926
Grund-/Hauptschule	6 598	805	5 793	519	218	15	53	10	7	6 581	51
Sonderschule	1 422	231	210	1 191	6	5	10	2	2	1 418	10
weiterführende Schule	404	88	69	13	316	1	5	1	-	403	5
Berufsschule	2	1	-	-	-	1	1	1	-	1	1
nicht in einer Schule	8 642	1 783	1 382	339	61	-	6 860	1	-	8 641	6 859
Berufsausbildung	2	1	-	-	-	1	1	1	-	1	1
sonst. berufl. Bildung	-	-	-	-	-	-	-	-	-	-	-
nicht in Berufsaus- bildung oder sonst. beruflicher Bildung	17 066	2 907	7 454	2 062	601	21	6 928	14	9	17 043	6 925
weder in einer Schule noch in einer Berufs- ausbildung oder sonstigen beruflichen Bildung	8 642	1 783	1 382	339	61	-	6 860	1	-	8 641	6 859
Alter bei Ende der Hilfe von...bis unter...Jahren 15 - 18	8 389	3 890	2 894	1 004	1 057	2 060	1 374	1 669	574	6 146	1 011
Alter bei Beginn der Hilfe von...bis unter...Jahren unter 15	4 286	2 221	1 629	675	510	940	532	808	251	3 227	356
Grund-/Hauptschule	2 708	1 332	1 376	178	229	803	322	519	143	2 046	230
Sonderschule	765	336	78	429	11	145	102	104	70	591	57
weiterführende Schule	322	120	52	6	202	36	26	36	5	281	18
Berufsschule	22	9	-	-	-	16	6	11	5	6	5
nicht in einer Schule	469	424	123	62	68	140	76	138	28	303	46
Berufsausbildung	19	9	-	-	-	13	6	11	3	5	5
sonst. berufl. Bildung	3	1	-	-	-	2	1	-	2	1	1
nicht in Berufsaus- bildung oder sonst. beruflicher Bildung	4 264	2 211	1 629	675	510	925	525	797	246	3 221	350
weder in einer Schule noch in einer Berufs- ausbildung oder sonstigen beruflichen Bildung	467	422	123	62	68	139	75	137	28	302	45
15 - 18	4 103	1 669	1 265	329	547	1 120	842	861	323	2 919	655
Grund-/Hauptschule	2 014	862	1 152	35	98	422	307	341	132	1 541	219
Sonderschule	494	208	33	286	12	92	71	54	44	396	54
weiterführende Schule	625	208	58	4	417	71	75	59	19	547	61
Berufsschule	606	234	-	-	14	448	144	329	81	196	120
nicht in einer Schule	364	157	22	4	6	87	245	78	47	239	201
Berufsausbildung	445	154	-	-	9	328	108	309	30	106	85
sonst. berufl. Bildung	130	70	1	-	3	71	55	27	64	39	32
nicht in Berufsaus- bildung oder sonst. beruflicher Bildung	3 528	1 445	1 264	329	535	721	679	525	229	2 774	538
weder in einer Schule noch in einer Berufs- ausbildung oder sonstigen beruflichen Bildung	296	115	21	4	4	69	198	54	26	216	181

9 Junge Menschen mit beendeter Hilfe 1992 nach Altersgruppen, Schul- und
Ausbildungsverhältnis bei Beginn und Ende der Hilfe

Schul- und Ausbildungs- verhältnis bei Beginn der Hilfe	Ins- gesamt	Davon mit Änderung des Schul-/ Ausbil- dungsver- hältnisses während der Hilfe- gewährung	Davon (Sp. 1)					Davon (Sp. 1)			Junge Men- schen wed. in einer Schule noch in Berufsaus- bildung oder berufl. Bildung
			Schulverhältnis bei Ende der Hilfe					Ausbildungsverhältnis bei Ende der Hilfe			
			Grund- schule/ Haupt- schule	Sonder- schule	weiter- führende Schule	Berufs- schule	nicht in einer Schule	Berufs- aus- bildung	sonstige beruf- liche Bildung	nicht in Berufs- ausbil- dung oder berufl. Bildung	
Alter bei Ende der Hilfe von...bis unter...Jahren 18 und älter	7 658	5 649	272	193	738	3 526	2 929	3 485	728	3 445	2 094
Alter bei Beginn der Hilfe von...bis unter...Jahren											
unter 15	3 238	2 807	97	107	282	1 636	1 116	1 663	296	1 279	748
Grund-/Hauptschule	1 801	1 728	73	22	131	990	585	1 009	140	652	394
Sonderschule	383	327	8	56	5	168	146	151	61	171	98
weiterführende Schule	207	130	-	-	77	74	56	77	15	115	35
Berufsschule	14	7	-	-	1	9	4	9	-	5	4
nicht in einer Schule	833	615	16	29	68	395	325	417	80	336	217
Berufsausbildung	9	2	-	-	-	7	2	7	-	2	2
sonst. berufl. Bildung	2	1	-	-	-	-	2	-	1	1	1
nicht in Berufsaus- bildung oder sonst. beruflicher Bildung	3 227	2 804	97	107	282	1 629	1 112	1 656	295	1 276	745
weder in einer Schule noch in einer Berufs- ausbildung oder sonstigen beruflichen Bildung	832	615	16	29	68	395	324	417	79	336	217
15 - 18	3 078	2 233	140	56	325	1 433	1 124	1 392	295	1 391	800
Grund-/Hauptschule	1 345	1 226	119	12	89	642	483	656	118	571	318
Sonderschule	303	261	2	42	5	137	117	116	55	132	79
weiterführende Schule	556	343	8	2	213	192	141	182	43	391	101
Berufsschule	589	265	-	-	7	392	190	355	57	177	152
nicht in einer Schule	285	138	11	-	11	70	193	83	22	180	150
Berufsausbildung	512	202	-	-	8	333	171	332	31	149	131
sonst. berufl. Bildung	91	66	1	-	-	54	36	40	26	25	23
nicht in Berufsaus- bildung oder sonst. beruflicher Bildung	2 475	1 965	139	56	317	1 046	917	1 020	238	1 217	646
weder in einer Schule noch in einer Berufs- ausbildung oder sonstigen beruflichen Bildung	222	94	10	-	10	53	149	51	16	155	128
18 und älter	1 342	609	35	30	131	457	689	430	137	775	546
Grund-/Hauptschule	155	133	22	3	7	47	76	49	8	98	62
Sonderschule	62	37	1	25	1	15	20	8	5	49	17
weiterführende Schule	198	92	1	-	106	33	58	34	20	144	37
Berufsschule	442	185	-	-	7	293	142	251	53	138	111
nicht in einer Schule	485	162	11	2	10	69	393	88	51	346	319
Berufsausbildung	405	167	1	1	5	248	150	259	23	123	106
sonst. berufl. Bildung	107	60	1	-	2	46	58	21	48	38	33
nicht in Berufsaus- bildung oder sonst. beruflicher Bildung	830	382	33	29	124	163	481	150	66	614	407
weder in einer Schule noch in einer Berufs- ausbildung oder sonstigen beruflichen Bildung	395	109	9	1	9	57	319	56	31	308	286

10 Junge Menschen mit beendeter Hilfe 1992 nach persönlichen Merkmalen
sowie nach Dauer, Art und Unterbringungsform der Hilfe

10.1 Insgesamt

Geschlecht Kindschaftsverhältnis Staatsangehörigkeit	Ins- gesamt	Davon mit einer Dauer der Hilfestellung von ... bis unter ... Monaten (Jahren)									Durch- schnittliche Dauer in Monaten
		unter 3 Monaten	3 - 6 Monaten	6 - 12 Monaten	1 - 2 Jahren	2 - 3 Jahren	3 - 5 Jahren	5 - 7 Jahren	7 - 10 Jahren	10 und mehr Jahren	
Männlich	18 567	2 790	1 767	2 533	3 604	2 222	2 439	1 174	931	1 107	34
Alter von ... bis unter ... Jahren											
unter 1	381	219	85	55	22	-	-	-	-	-	3
1 - 3	1 162	366	199	249	270	74	4	-	-	-	9
3 - 6	1 634	417	209	299	361	185	147	16	-	-	14
6 - 9	1 562	341	194	254	335	177	151	82	28	-	19
9 - 12	2 107	330	187	322	492	310	281	99	63	23	24
12 - 15	2 954	427	285	451	596	424	432	176	92	71	27
15 - 18	4 615	509	421	599	979	611	648	326	270	252	35
18 - 21	3 528	168	171	264	489	412	676	376	372	600	62
21 und älter	624	13	16	40	60	29	100	99	106	161	84
unter 18	14 415	2 609	1 580	2 229	3 055	1 781	1 663	699	453	346	25
18 und älter	4 152	181	187	304	549	441	776	475	478	761	66
ehelich	13 393	1 931	1 224	1 789	2 586	1 650	1 882	866	639	766	34
nicht-ehelich	5 174	859	543	744	1 018	572	557	308	232	341	33
Deutsche	16 605	2 385	1 582	2 264	3 182	2 016	2 173	1 082	868	1 053	35
Nichtdeutsche	1 962	405	185	269	422	206	266	92	63	54	26
Weiblich	14 548	2 741	1 488	2 109	2 793	1 548	1 570	739	598	962	32
Alter von ... bis unter ... Jahren											
unter 1	368	194	92	63	19	-	-	-	-	-	3
1 - 3	1 024	306	142	236	269	67	4	-	-	-	9
3 - 6	1 504	389	202	247	335	172	138	21	-	-	14
6 - 9	1 227	289	137	204	268	134	113	68	14	-	18
9 - 12	1 294	253	126	197	267	159	168	59	52	13	24
12 - 15	1 851	453	231	261	309	190	175	90	74	68	25
15 - 18	3 774	724	413	597	754	383	337	159	156	251	30
18 - 21	3 058	119	133	272	530	422	561	261	249	511	60
21 und älter	448	14	12	32	42	21	74	81	53	119	86
unter 18	11 042	2 608	1 343	1 805	2 221	1 105	935	397	296	332	22
18 und älter	3 506	133	145	304	572	443	635	342	302	630	63
ehelich	10 428	1 942	1 055	1 493	1 985	1 139	1 160	567	431	656	32
nicht-ehelich	4 120	799	433	616	808	409	410	172	167	306	33
Deutsche	12 933	2 283	1 301	1 871	2 494	1 401	1 430	683	565	905	33
Nichtdeutsche	1 615	458	187	238	299	147	140	56	33	57	22
Insgesamt	33 115	5 531	3 255	4 642	6 397	3 770	4 009	1 913	1 529	2 069	33
Alter von ... bis unter ... Jahren											
unter 1	749	413	177	118	41	-	-	-	-	-	3
1 - 3	2 186	672	341	485	539	141	8	-	-	-	9
3 - 6	3 138	806	411	546	696	357	285	37	-	-	14
6 - 9	2 789	630	331	458	603	311	264	150	42	-	19
9 - 12	3 401	583	313	519	753	469	449	158	115	36	24
12 - 15	4 805	880	516	712	905	614	607	266	166	139	26
15 - 18	8 389	1 233	834	1 196	1 733	994	985	485	426	503	33
18 - 21	6 586	287	304	536	1 019	834	1 237	637	621	1 111	61
21 und älter	1 072	27	28	72	102	50	174	180	159	280	85
unter 18	25 457	5 217	2 923	4 034	5 276	2 886	2 598	1 096	749	678	24
18 und älter	7 658	314	332	608	1 121	884	1 411	817	780	1 391	65
ehelich	23 821	3 873	2 279	3 282	4 571	2 789	3 042	1 433	1 130	1 422	33
nicht-ehelich	9 294	1 658	976	1 360	1 826	981	967	480	399	647	33
Deutsche	29 538	4 668	2 883	4 135	5 676	3 417	3 603	1 765	1 433	1 958	34
Nichtdeutsche	3 577	863	372	507	721	353	406	148	96	111	24
Unterbringungsform bei Ende der Hilfe											
ohne Wechsel der Unter- bringungsform	31 806	5 454	3 180	4 491	6 185	3 600	3 761	1 770	1 425	1 940	32
Großeltern/Verwandte	1 719	157	140	190	359	160	221	128	122	242	50
Pflegefamilie	7 143	1 642	711	887	1 125	525	567	356	402	928	42
Tagesgruppe in einer Einrichtung	2 062	139	175	362	572	405	337	49	22	1	23
Heim	18 933	3 254	1 881	2 702	3 659	2 286	2 414	1 146	844	747	30
Wohngemeinschaft	1 108	186	175	199	240	109	112	45	22	20	21
eigene Wohnung	841	76	98	151	230	115	110	46	13	2	22
mit Wechsel der Unter- bringungsform	1 309	77	75	151	212	170	248	143	104	129	48

10 Junge Menschen mit beendeter Hilfe 1992 nach persönlichen Merkmalen
sowie nach Dauer, Art und Unterbringungsform der Hilfe

10.2 Erziehung in einer Tagesgruppe

Geschlecht Kindschaftsverhältnis Staatsangehörigkeit	Ins- gesamt	Davon mit einer Dauer der Hilfestellung von ... bis unter ... Monaten (Jahren)									Durch- schnittliche Dauer in Monaten
		unter 3 Monaten	3 - 6 Monaten	6 - 12 Monaten	1 - 2 Jahren	2 - 3 Jahren	3 - 5 Jahren	5 - 7 Jahren	7 - 10 Jahren	10 und mehr Jahren	
Männlich	1 859	179	192	358	497	326	254	37	16	-	20
Alter von ... bis unter ... Jahren											
unter 1	14	7	2	5	-	-	-	-	-	-	4
1 - 3	121	29	33	35	18	6	-	-	-	-	8
3 - 6	275	48	27	78	82	28	12	-	-	-	13
6 - 9	322	31	50	74	103	47	14	3	-	-	15
9 - 12	434	34	37	75	138	93	51	4	2	-	20
12 - 15	494	28	28	71	119	109	123	13	3	-	26
15 - 18	186	2	14	20	36	40	49	16	9	-	34
18 - 21	13	-	1	-	1	3	5	1	2	-	48
21 und älter	-	-	-	-	-	-	-	-	-	-	-
unter 18	1 846	179	191	358	496	323	249	36	14	-	20
18 und älter	13	-	1	-	1	3	5	1	2	-	48
ehelich	1 371	130	139	250	359	250	200	27	16	-	21
nicht-ehelich	488	49	53	108	138	76	54	10	-	-	18
Deutsche	1 685	162	173	329	444	303	227	32	15	-	20
Nichtdeutsche	174	17	19	29	53	23	27	5	1	-	21
Weiblich	995	108	101	209	270	152	121	19	10	5	20
Alter von ... bis unter ... Jahren											
unter 1	7	6	-	1	-	-	-	-	-	-	2
1 - 3	93	16	17	32	23	5	-	-	-	-	9
3 - 6	219	34	30	57	68	24	6	-	-	-	12
6 - 9	179	20	23	40	50	25	20	1	-	-	17
9 - 12	236	24	19	37	68	49	32	4	2	1	22
12 - 15	181	6	7	35	48	36	41	7	-	1	27
15 - 18	73	2	5	7	12	13	21	7	5	1	38
18 - 21	7	-	-	-	1	-	1	-	3	2	96
21 und älter	-	-	-	-	-	-	-	-	-	-	-
unter 18	988	108	101	209	269	152	120	19	7	3	20
18 und älter	7	-	-	-	1	-	1	-	3	2	96
ehelich	724	70	70	167	194	107	87	17	8	4	20
nicht-ehelich	271	38	31	42	76	45	34	2	2	1	19
Deutsche	894	99	90	189	242	135	108	18	10	5	20
Nichtdeutsche	101	9	11	20	28	17	13	3	-	-	20
Insgesamt	2 854	287	293	567	767	478	375	56	26	5	20
Alter von ... bis unter ... Jahren											
unter 1	21	13	2	6	-	-	-	-	-	-	3
1 - 3	214	45	50	67	41	11	-	-	-	-	8
3 - 6	494	82	57	135	150	52	18	-	-	-	13
6 - 9	501	51	73	114	153	72	34	4	-	-	16
9 - 12	670	58	56	112	206	142	83	8	4	1	21
12 - 15	675	34	35	106	167	145	164	20	3	1	26
15 - 18	259	4	19	27	48	53	70	23	14	1	35
18 - 21	20	-	1	-	2	3	6	1	5	2	65
21 und älter	-	-	-	-	-	-	-	-	-	-	-
unter 18	2 834	287	292	567	765	475	369	55	21	3	20
18 und älter	20	-	1	-	2	3	6	1	5	2	65
ehelich	2 095	200	209	417	553	357	287	44	24	4	21
nicht-ehelich	759	87	84	150	214	121	88	12	2	1	19
Deutsche	2 579	261	263	518	686	438	335	48	25	5	20
Nichtdeutsche	275	26	30	49	81	40	40	8	1	-	20
Unterbringungsform bei Ende der Hilfe											
ohne Wechsel der Unter- bringungsform	2 809	283	287	558	752	475	368	56	25	5	20
Großeltern/Verwandte	-	-	-	-	-	-	-	-	-	-	-
Pflegefamilie	747	144	112	196	180	70	31	7	3	4	13
Tagesgruppe in einer Einrichtung	2 062	139	175	362	572	405	337	49	22	1	23
Heim	-	-	-	-	-	-	-	-	-	-	-
Wohngemeinschaft	-	-	-	-	-	-	-	-	-	-	-
eigene Wohnung	-	-	-	-	-	-	-	-	-	-	-
mit Wechsel der Unter- bringungsform	45	4	6	9	15	3	7	-	1	-	20

Hilfe zur Erziehung außerhalb des Elternhauses

10 Junge Menschen mit beendeter Hilfe 1992 nach persönlichen Merkmalen
sowie nach Dauer, Art und Unterbringungsform der Hilfe

10.3 Vollzeitpflege in einer anderen Familie

Geschlecht Kindschaftsverhältnis Staatsangehörigkeit	Ins- gesamt	Davon mit einer Dauer der Hilfestellung von ... bis unter ... Monaten (Jahren)									Durch- schnittliche Dauer in Monaten
		unter 3 Monaten	3 - 6 Monaten	6 - 12 Monaten	1 - 2 Jahren	2 - 3 Jahren	3 - 5 Jahren	5 - 7 Jahren	7 - 10 Jahren	10 und mehr Jahren	
Männlich	4 086	825	365	441	683	298	378	265	271	560	45
Alter von ... bis unter ... Jahren											
unter 1	144	80	32	19	13	-	-	-	-	-	4
1 - 3	534	187	72	92	147	34	2	-	-	-	9
3 - 6	596	162	73	87	118	74	71	11	-	-	15
6 - 9	501	114	51	57	81	45	73	60	20	-	26
9 - 12	494	113	45	48	91	36	68	42	35	16	30
12 - 15	441	90	38	54	64	27	33	37	45	53	43
15 - 18	646	70	41	62	98	43	57	49	69	157	65
18 - 21	621	9	13	21	69	38	68	57	82	264	105
21 und älter	109	-	-	1	2	1	6	9	20	70	148
unter 18	3 356	816	352	419	612	259	304	199	169	226	31
18 und älter	730	9	13	22	71	39	74	66	102	334	111
ehelich	2 537	534	209	270	397	170	257	181	174	345	45
nicht-ehelich	1 549	291	156	171	286	128	121	84	97	215	45
Deutsche	3 638	687	322	383	604	261	348	246	251	536	47
Nichtdeutsche	448	138	43	58	79	37	30	19	20	24	27
Weiblich	4 269	864	393	483	663	336	402	234	262	632	47
Alter von ... bis unter ... Jahren											
unter 1	155	96	30	19	10	-	-	-	-	-	3
1 - 3	431	137	54	85	120	33	2	-	-	-	9
3 - 6	589	154	79	79	113	72	81	11	-	-	16
6 - 9	468	117	51	60	88	46	51	47	-	-	22
9 - 12	427	106	46	55	62	38	52	28	31	9	27
12 - 15	475	115	53	60	54	39	39	28	39	48	37
15 - 18	844	130	69	88	122	56	75	50	70	184	58
18 - 21	785	9	11	36	89	51	97	65	97	330	104
21 und älter	95	-	-	1	5	1	5	5	17	61	148
unter 18	3 389	855	382	446	569	284	300	164	148	241	30
18 und älter	880	9	11	37	94	52	102	70	114	391	109
ehelich	2 727	567	258	308	402	211	254	158	173	396	45
nicht-ehelich	1 542	297	135	175	261	125	148	76	89	236	48
Deutsche	3 843	725	341	436	599	312	370	219	248	593	48
Nichtdeutsche	426	139	52	47	64	24	32	15	14	39	31
Insgesamt	8 355	1 689	758	924	1 346	634	780	499	533	1 192	46
Alter von ... bis unter ... Jahren											
unter 1	299	176	62	38	23	-	-	-	-	-	3
1 - 3	965	324	126	177	267	67	4	-	-	-	9
3 - 6	1 185	316	152	166	231	146	152	22	-	-	16
6 - 9	969	231	102	117	169	91	124	107	28	-	24
9 - 12	921	219	91	103	153	74	120	70	66	25	29
12 - 15	916	205	91	114	118	66	72	65	84	101	40
15 - 18	1 490	200	110	150	220	99	132	99	139	341	61
18 - 21	1 406	18	24	57	158	89	165	122	179	594	104
21 und älter	204	-	-	2	7	2	11	14	37	131	148
unter 18	6 745	1 671	734	865	1 181	543	604	363	317	467	31
18 und älter	1 610	18	24	59	165	91	176	136	216	725	110
ehelich	5 264	1 101	467	578	799	381	511	339	347	741	45
nicht-ehelich	3 091	588	291	346	547	253	269	160	186	451	47
Deutsche	7 481	1 412	663	819	1 203	573	718	465	499	1 129	48
Nichtdeutsche	874	277	95	105	143	61	62	34	34	63	29
Unterbringungsform bei Ende der Hilfe											
ohne Wechsel der Unter- bringungsform	8 115	1 655	739	881	1 304	615	757	477	521	1 166	46
Großeltern/Verwandte	1 719	157	140	190	359	160	221	128	122	242	50
Pflegefamilie	6 396	1 498	599	691	945	455	536	349	399	924	45
Tagesgruppe in einer Einrichtung	-	-	-	-	-	-	-	-	-	-	-
Heim	-	-	-	-	-	-	-	-	-	-	-
Wohngemeinschaft eigene Wohnung	-	-	-	-	-	-	-	-	-	-	-
mit Wechsel der Unter- bringungsform	240	34	19	43	42	19	23	22	12	26	42

Geschlecht Kindschaftsverhältnis Staatsangehörigkeit	Ins- gesamt	Davon mit einer Dauer der Hilfestellung von ... bis unter ... Monaten (Jahren)									Durch- schnittliche Dauer in Monaten
		unter 3 Monaten	3 - 6 Monaten	6 - 12 Monaten	1 - 2 Jahren	2 - 3 Jahren	3 - 5 Jahren	5 - 7 Jahren	7 - 10 Jahren	10 und mehr Jahren	
Männlich	12 389	1 761	1 174	1 684	2 360	1 576	1 783	866	640	545	32
Alter von ... bis unter ... Jahren											
unter 1	223	132	51	31	9	-	-	-	-	-	3
1 - 3	507	150	94	122	105	34	2	-	-	-	8
3 - 6	763	207	109	134	161	83	64	5	-	-	13
6 - 9	739	196	93	123	151	85	64	19	8	-	16
9 - 12	1 179	183	105	199	263	181	162	53	26	7	23
12 - 15	2 015	306	219	325	413	288	276	126	44	18	24
15 - 18	3 712	428	347	499	824	525	541	261	192	95	30
18 - 21	2 779	149	140	216	385	357	591	317	288	336	55
21 und älter	472	10	16	35	49	23	83	85	82	89	74
unter 18	9 138	1 602	1 018	1 433	1 926	1 196	1 109	464	270	120	23
18 und älter	3 251	159	156	251	434	380	674	402	370	425	58
ehelich	9 296	1 245	842	1 226	1 782	1 216	1 407	653	505	420	33
nicht-ehelich	3 093	516	332	458	578	360	376	213	135	125	30
Deutsche	11 092	1 512	1 058	1 510	2 085	1 433	1 580	799	600	515	33
Nichtdeutsche	1 297	249	116	174	275	143	203	67	40	30	26
Weiblich	9 083	1 743	973	1 388	1 805	1 026	1 023	477	323	325	27
Alter von ... bis unter ... Jahren											
unter 1	206	92	62	43	9	-	-	-	-	-	4
1 - 3	500	153	71	119	126	29	2	-	-	-	9
3 - 6	896	201	93	111	154	76	51	10	-	-	13
6 - 9	580	152	63	104	130	63	42	20	6	-	16
9 - 12	631	123	61	105	137	72	84	27	19	3	22
12 - 15	1 193	330	171	166	207	115	95	55	35	19	20
15 - 18	2 788	577	328	488	601	305	240	102	81	66	22
18 - 21	2 162	101	114	224	407	350	445	193	149	179	46
21 und älter	327	14	10	28	34	16	64	70	33	58	71
unter 18	6 594	1 628	849	1 136	1 364	660	514	214	141	88	19
18 und älter	2 489	115	124	252	441	366	509	263	182	237	49
ehelich	6 810	1 285	710	993	1 341	792	800	385	248	256	28
nicht-ehelich	2 273	458	263	395	464	234	223	92	75	69	25
Deutsche	8 026	1 439	854	1 223	1 604	923	933	439	304	307	28
Nichtdeutsche	1 057	304	119	165	201	103	90	38	19	18	19
Insgesamt	21 472	3 504	2 147	3 072	4 165	2 602	2 806	1 343	963	870	30
Alter von ... bis unter ... Jahren											
unter 1	429	224	113	74	18	-	-	-	-	-	3
1 - 3	1 007	303	165	241	231	63	4	-	-	-	9
3 - 6	1 459	408	202	245	315	159	115	15	-	-	13
6 - 9	1 319	348	155	227	281	148	106	39	14	-	16
9 - 12	1 810	306	166	304	400	253	246	80	45	10	23
12 - 15	3 208	636	390	491	620	403	371	181	79	37	27
15 - 18	6 500	1 005	675	987	1 425	830	781	363	273	161	22
18 - 21	4 941	250	254	440	792	707	1 036	510	437	515	51
21 und älter	799	24	26	63	83	39	147	155	115	147	72
unter 18	15 732	3 230	1 867	2 569	3 290	1 856	1 623	678	411	208	21
18 und älter	5 740	274	280	503	875	746	1 183	665	552	662	54
ehelich	16 106	2 530	1 552	2 219	3 123	2 008	2 207	1 038	753	676	31
nicht-ehelich	5 366	974	595	853	1 042	594	599	305	210	194	28
Deutsche	19 118	2 951	1 912	2 733	3 689	2 356	2 513	1 238	904	822	31
Nichtdeutsche	2 354	553	235	339	476	246	293	105	59	48	23
Unterbringungsform bei Ende der Hilfe											
ohne Wechsel der Unter- bringungsform	20 448	3 465	2 097	2 973	4 010	2 454	2 588	1 222	872	767	29
Großeltern/Verwandte	-	-	-	-	-	-	-	-	-	-	-
Pflegefamilie	-	-	-	-	-	-	-	-	-	-	-
Tagesgruppe in einer Einrichtung	-	-	-	-	-	-	-	-	-	-	-
Heim	18 933	3 254	1 881	2 702	3 659	2 286	2 414	1 146	844	747	30
Wohngemeinschaft	1 108	186	175	199	240	109	112	45	22	20	21
eigene Wohnung	407	25	41	72	111	59	62	31	6	-	24
mit Wechsel der Unter- bringungsform	1 024	39	50	99	155	148	218	121	91	103	51

10 Junge Menschen mit beendeter Hilfe 1992 nach persönlichen Merkmalen
sowie nach Dauer, Art und Unterbringungsform der Hilfe

10.5 Intensive sozialpädagogische Einzelbetreuung

Geschlecht Kindschaftsverhältnis Staatsangehörigkeit	Ins- gesamt	Davon mit einer Dauer der Hilfestellung von ... bis unter ... Monaten (Jahren)									Durch- schnittliche Dauer in Monaten
		unter 3 Monaten	3 - 6 Monaten	6 - 12 Monaten	1 - 2 Jahren	2 - 3 Jahren	3 - 5 Jahren	5 - 7 Jahren	7 - 10 Jahren	10 und mehr Jahren	
Männlich	233	25	36	50	64	22	24	6	4	2	19
Alter von ... bis unter ... Jahren											
unter 1	-	-	-	-	-	-	-	-	-	-	-
1 - 3	-	-	-	-	-	-	-	-	-	-	-
3 - 6	-	-	-	-	-	-	-	-	-	-	-
6 - 9	-	-	-	-	-	-	-	-	-	-	-
9 - 12	-	-	-	-	-	-	-	-	-	-	-
12 - 15	4	3	-	1	-	-	-	-	-	-	2
15 - 18	71	9	19	18	21	3	1	-	-	-	10
18 - 21	115	10	17	27	34	14	12	1	-	-	16
21 und älter	43	3	-	4	9	5	11	5	4	2	41
unter 18	75	12	19	19	21	3	1	-	-	-	9
18 und älter	158	13	17	31	43	19	23	6	4	2	23
ehelich	189	22	34	43	48	14	18	5	4	1	17
nicht-ehelich	44	3	2	7	16	8	6	1	-	1	23
Deutsche	190	24	29	42	49	19	18	5	2	2	18
Nichtdeutsche	43	1	7	8	15	3	6	1	2	-	22
Weiblich	201	26	21	29	55	34	24	9	3	-	21
Alter von ... bis unter ... Jahren											
unter 1	-	-	-	-	-	-	-	-	-	-	-
1 - 3	-	-	-	-	-	-	-	-	-	-	-
3 - 6	-	-	-	-	-	-	-	-	-	-	-
6 - 9	-	-	-	-	-	-	-	-	-	-	-
9 - 12	-	-	-	-	-	-	-	-	-	-	-
12 - 15	2	2	-	-	-	-	-	-	-	-	1
15 - 18	69	15	11	14	19	9	1	-	-	-	12
18 - 21	104	9	8	12	33	21	18	3	-	-	23
21 und älter	26	-	2	3	3	4	5	6	3	-	42
unter 18	71	17	11	14	19	9	1	-	-	-	12
18 und älter	130	9	10	15	36	25	23	9	3	-	27
ehelich	167	20	17	25	48	29	19	7	2	-	21
nicht-ehelich	34	6	4	4	7	5	5	2	1	-	22
Deutsche	170	20	16	23	49	31	19	9	3	-	22
Nichtdeutsche	31	6	5	6	6	3	5	-	-	-	16
Insgesamt	434	51	57	79	119	56	48	15	7	2	20
Alter von ... bis unter ... Jahren											
unter 1	-	-	-	-	-	-	-	-	-	-	-
1 - 3	-	-	-	-	-	-	-	-	-	-	-
3 - 6	-	-	-	-	-	-	-	-	-	-	-
6 - 9	-	-	-	-	-	-	-	-	-	-	-
9 - 12	-	-	-	-	-	-	-	-	-	-	-
12 - 15	6	5	-	1	-	-	-	-	-	-	2
15 - 18	140	24	30	32	40	12	2	-	-	-	11
18 - 21	219	19	25	39	67	35	30	4	-	-	19
21 und älter	69	3	2	7	12	9	16	11	7	2	41
unter 18	146	29	30	33	40	12	2	-	-	-	10
18 und älter	288	22	27	46	79	44	46	15	7	2	24
ehelich	356	42	51	68	96	43	37	12	6	1	19
nicht-ehelich	78	9	6	11	23	13	11	3	1	1	23
Deutsche	360	44	45	65	98	50	37	14	5	2	20
Nichtdeutsche	74	7	12	14	21	6	11	1	2	-	20
Unterbringungsform bei Ende der Hilfe											
ohne Wechsel der Unter- bringungsform	434	51	57	79	119	56	48	15	7	2	20
Großeltern/Verwandte	-	-	-	-	-	-	-	-	-	-	-
Pflegefamilie	-	-	-	-	-	-	-	-	-	-	-
Tagesgruppe in einer Einrichtung	-	-	-	-	-	-	-	-	-	-	-
Heim	-	-	-	-	-	-	-	-	-	-	-
Wohngemeinschaft	-	-	-	-	-	-	-	-	-	-	-
eigene Wohnung	434	51	57	79	119	56	48	15	7	2	20
mit Wechsel der Unter- bringungsform	-	-	-	-	-	-	-	-	-	-	-

11 Junge Menschen mit beendeter Hilfe 1992 nach persönlichen Merkmalen,
in Heimen während der gesamten Hilfe

Lfd. Nr.	Geschlecht Kindschaftsverhältnis Staatsangehörigkeit Hilfeart	Ins- gesamt	Durch- schnitt- liche Gesamtauf- enthalts- dauer in Monaten	Während der			
				in anderen Familien aber nicht in Heimen			
				zusammen	darunter in 2 anderen Familien	3 und mehr anderen Familien	durch- schnittliche Gesamt- aufenthalts- dauer in Monaten
1	Männlich	17 298	41	3 757	293	54	45
	Alter von ... bis unter ... Jahren						
2	unter 1	367	4	144	1	-	5
3	1 - 3	1 050	10	529	35	3	10
4	3 - 6	1 421	16	601	56	11	16
5	6 - 9	1 361	22	484	39	4	26
6	9 - 12	1 879	28	448	27	7	31
7	12 - 15	2 695	31	391	27	10	45
8	15 - 18	4 482	42	539	50	10	70
9	18 - 21	3 440	73	544	54	7	108
10	21 und älter	603	102	77	4	2	157
11	unter 18	13 255	29	3 136	235	45	31
12	18 und älter	4 043	77	621	58	9	114
13	ehelich	12 489	40	2 354	175	36	44
14	nicht-ehelich	4 809	41	1 403	118	18	47
15	Deutsche	15 464	42	3 322	270	49	47
16	Nichtdeutsche	1 834	30	435	23	5	28
17	Weiblich	13 726	38	3 938	305	44	47
	Alter von ... bis unter ... Jahren						
18	unter 1	360	4	155	1	-	4
19	1 - 3	938	10	410	22	-	10
20	3 - 6	1 322	16	561	32	5	17
21	6 - 9	1 099	21	435	35	5	23
22	9 - 12	1 154	27	407	25	6	30
23	12 - 15	1 739	29	429	27	7	38
24	15 - 18	3 695	36	753	80	14	61
25	18 - 21	2 989	69	711	78	6	106
26	21 und älter	430	96	77	5	1	144
27	unter 18	10 307	26	3 150	222	37	31
28	18 und älter	3 419	72	788	83	7	110
29	ehelich	9 832	37	2 521	198	30	46
30	nicht-ehelich	3 894	40	1 417	107	14	49
31	Deutsche	12 199	39	3 533	270	38	49
32	Nichtdeutsche	1 527	26	405	35	6	32
33	Insgesamt	31 024	39	7 695	598	98	46
	Alter von ... bis unter ... Jahren						
34	unter 1	727	4	299	2	-	4
35	1 - 3	1 988	10	939	57	3	10
36	3 - 6	2 743	16	1 162	88	16	17
37	6 - 9	2 460	21	919	74	9	25
38	9 - 12	3 033	28	855	52	13	30
39	12 - 15	4 434	30	820	54	17	42
40	15 - 18	8 177	39	1 292	130	24	65
41	18 - 21	6 429	71	1 255	132	13	107
42	21 und älter	1 033	99	154	9	3	150
43	unter 18	23 562	28	6 286	457	82	31
44	18 und älter	7 462	75	1 409	141	16	112
45	ehelich	22 321	39	4 875	373	66	45
46	nicht-ehelich	8 703	41	2 820	225	32	48
47	Deutsche	27 663	41	6 855	540	87	48
48	Nichtdeutsche	3 361	28	840	58	11	30
49	Erziehung in einer Tagesgruppe	1 042	25	197	23	7	15
50	Vollzeitpflege in einer anderen Familie	8 355	52	7 445	568	90	47
51	Heimerziehung/sonstige betreute Wohnform	21 327	35	28	2	-	46
52	intensive sozialpädagogische Einzelbetreuung	300	43	25	5	1	50

Dauer und Anzahl der Unterbringungen in anderen Familien und/oder zur Erziehung außerhalb des Elternhauses

gesamten Hilfe zur Erziehung außerhalb des Elternhauses ... untergebrachte junge Menschen													Lfd. Nr.
in Heimen aber nicht in anderen Familien				sowohl in Heimen als auch in anderen Familien									
zusammen	darunter in		durchschnittliche Gesamt- aufenthalts- dauer in Monaten	zusammen	darunter in				durchschnittliche Gesamtauf- enthaltsdauer ... in Monaten				
	2 Heimen	3 und mehr Heimen			einem Heim		2 und mehr Heimen		in Heimen	in anderen Familien	ins- gesamt		
					und einer anderen Familie	und 2 und mehr anderen Familien	und einer anderen Familie	und 2 und mehr anderen Familien					
12 474	1 888	714	34	1 066	620	116	258	72	39	58	98	1	
223	7	-	4	-	-	-	-	-	-	-	-	2	
496	31	3	9	25	22	2	1	-	6	7	13	3	
756	61	7	14	64	54	4	5	1	16	17	33	4	
813	87	15	17	63	53	3	7	-	13	28	41	5	
1 314	121	45	24	117	83	13	18	3	24	35	59	6	
2 171	297	86	26	133	82	20	24	7	26	46	72	7	
3 680	644	291	33	263	133	29	71	30	37	61	98	8	
2 578	540	241	58	318	148	38	108	24	57	76	133	9	
443	100	26	79	83	45	7	24	7	66	106	172	10	
9 453	1 248	447	25	665	427	71	126	41	27	44	71	11	
3 021	640	267	61	401	193	45	132	31	59	82	141	12	
9 443	1 466	534	35	691	392	76	178	45	40	58	98	13	
3 031	422	180	32	375	228	40	80	27	37	59	96	14	
11 157	1 678	652	35	984	564	111	244	65	40	60	100	15	
1 317	210	62	28	82	56	5	14	7	28	44	73	16	
8 853	1 250	421	28	935	627	73	180	55	30	57	87	17	
205	6	-	5	-	-	-	-	-	-	-	-	18	
495	28	2	10	33	28	2	3	-	8	12	20	19	
681	56	6	14	80	66	8	5	1	11	18	29	20	
592	66	7	17	72	61	5	3	3	18	29	47	21	
681	78	18	23	66	51	3	10	2	20	32	51	22	
1 204	158	52	22	106	77	5	17	7	20	40	60	23	
2 685	446	183	24	257	158	22	54	23	27	59	86	24	
2 008	355	135	47	270	152	24	77	17	47	81	128	25	
302	57	18	72	51	34	4	11	2	56	112	168	26	
6 543	838	268	20	614	441	45	92	36	21	42	62	27	
2 310	412	153	50	321	186	28	88	19	48	86	134	28	
6 672	967	315	29	639	435	46	114	44	31	54	85	29	
2 181	283	106	26	296	192	27	66	11	29	62	91	30	
7 795	1 099	374	29	871	585	70	165	51	30	67	88	31	
1 058	151	47	20	64	42	3	15	4	27	48	75	32	
21 327	3 138	1 135	32	2 001	1 247	189	438	127	35	58	93	33	
428	13	-	4	-	-	-	-	-	-	-	-	34	
991	59	5	10	58	50	4	4	-	7	10	17	35	
1 437	117	13	14	144	120	12	10	2	13	18	31	36	
1 405	153	22	17	135	114	8	10	3	16	29	45	37	
1 995	199	63	23	183	134	16	28	5	23	34	56	38	
3 375	455	138	25	239	159	25	41	14	24	43	67	39	
6 365	1 090	474	30	520	291	51	125	53	32	60	92	40	
4 586	895	376	53	588	300	62	185	41	52	78	131	41	
745	157	44	76	134	79	11	35	9	62	108	171	42	
15 996	2 086	715	23	1 279	868	116	218	77	24	43	67	43	
5 331	1 052	420	56	722	379	73	220	50	54	84	138	44	
16 115	2 433	849	32	1 330	827	122	292	89	36	56	92	45	
5 212	705	286	29	671	420	67	146	38	34	60	94	46	
18 952	2 777	1 026	33	1 855	1 149	181	409	116	35	59	94	47	
2 375	361	109	24	146	98	8	29	11	28	46	74	48	
826	44	14	27	18	14	2	2	-	20	23	43	49	
2	1	-	-	908	691	84	104	29	25	66	91	50	
20 273	3 029	1 083	32	1 026	521	101	313	91	44	51	95	51	
226	64	38	30	49	21	2	19	7	40	55	95	52	

Junge Menschen am 31.12.1992

Geschlecht Kindschaftsverhältnis Staatsangehörigkeit	Ins- gesamt	Erziehung in einer Tagesgruppe			Vollzeitpflege in einer anderen Familie			Heimerziehung; sonstige betreute Wohnform				Inten- sive sozial- pädago- gische Einzel- betreu- ung
		zusammen	davon Unterbringung in		zusammen	davon Unter- bringung in/bei		zusammen	davon Unterbringung in			
			Pflege- familie	Tagesgruppe in einer Einrichtung		Groß- eltern/ Ver- wandte	Pflege- familie		einem Heim	einer Wohn- gemein- schaft	eigener Wohnung	
Männlich	76 079	6 111	1 141	4 970	26 427	6 684	19 743	43 012	40 092	2 038	882	529
Alter von ... bis unter ... Jahren												
unter 1	596	24	17	7	341	23	318	230	222	8	-	-
1 - 3	2 747	212	159	53	1 701	225	1 476	834	826	8	-	-
3 - 6	6 526	816	418	398	3 786	709	3 077	1 924	1 907	17	-	-
6 - 9	8 310	1 046	229	817	4 086	974	3 112	3 178	3 132	46	-	-
9 - 12	12 603	2 003	169	1 834	4 515	1 222	3 293	6 085	5 981	104	-	-
12 - 15	15 929	1 489	95	1 394	4 595	1 430	3 165	9 833	9 603	230	-	12
15 - 18	18 257	480	44	436	4 770	1 543	3 227	12 792	11 914	741	137	215
18 - 21	9 818	41	10	31	2 334	526	1 808	7 196	5 816	771	609	247
21 und älter	1 294	-	-	-	299	32	267	940	691	113	136	55
unter 18	64 967	6 070	1 131	4 939	23 794	6 126	17 668	34 876	33 585	1 154	137	227
18 und älter	11 112	41	10	31	2 633	558	2 075	8 136	6 507	884	745	302
ehelich	52 529	4 680	713	3 967	15 235	3 643	11 592	32 193	29 807	1 656	730	421
nicht-ehelich	23 550	1 431	428	1 003	11 192	3 041	8 151	10 819	10 285	382	152	108
Deutsche	69 667	5 484	1 057	4 427	24 726	6 333	18 393	39 009	36 595	1 700	714	448
Nichtdeutsche	6 412	627	84	543	1 701	351	1 350	4 003	3 497	338	168	81
Weiblich	58 878	3 004	889	2 115	25 697	6 608	19 089	29 673	26 535	2 094	1 044	504
Alter von ... bis unter ... Jahren												
unter 1	583	19	18	1	342	26	316	222	214	8	-	-
1 - 3	2 443	177	142	35	1 562	217	1 345	704	691	13	-	-
3 - 6	5 694	597	331	266	3 540	737	2 803	1 557	1 537	20	-	-
6 - 9	6 775	610	179	431	3 820	949	2 871	2 345	2 305	40	-	-
9 - 12	8 619	886	141	745	4 198	1 164	3 034	3 535	3 474	61	-	-
12 - 15	10 605	536	52	484	4 646	1 444	3 202	5 417	5 244	173	-	6
15 - 18	14 951	162	22	140	5 069	1 486	3 583	9 540	8 411	953	176	180
18 - 21	8 230	17	4	13	2 297	565	1 732	5 654	4 202	751	701	262
21 und älter	978	-	-	-	223	20	203	699	457	75	167	56
unter 18	49 670	2 987	885	2 102	23 177	6 023	17 154	23 320	21 876	1 268	176	186
18 und älter	9 208	17	4	13	2 520	585	1 935	6 353	4 659	826	868	318
ehelich	39 794	2 148	539	1 609	15 006	3 628	11 378	22 229	19 669	1 694	866	411
nicht-ehelich	19 084	856	350	506	10 691	2 980	7 711	7 444	6 866	400	178	93
Deutsche	54 316	2 745	826	1 919	24 214	6 349	17 865	26 916	24 256	1 770	890	441
Nichtdeutsche	4 562	259	63	196	1 483	259	1 224	2 757	2 279	324	154	63
Insgesamt	134 957	9 115	2 030	7 085	52 124	13 292	38 832	72 685	66 627	4 132	1 926	1 033
Alter von ... bis unter ... Jahren												
unter 1	1 178	43	35	8	683	49	634	452	436	16	-	-
1 - 3	5 190	389	301	88	3 263	442	2 821	1 538	1 517	21	-	-
3 - 6	12 220	1 413	749	664	7 326	1 446	5 880	3 481	3 444	37	-	-
6 - 9	15 085	1 656	408	1 248	7 906	1 923	5 983	5 523	5 437	86	-	-
9 - 12	21 222	2 889	310	2 579	8 713	2 386	6 327	9 620	9 455	165	-	-
12 - 15	26 534	2 025	147	1 878	9 241	2 874	6 367	15 250	14 847	403	-	18
15 - 18	33 208	642	66	576	9 839	3 029	6 810	22 332	20 325	1 694	313	395
18 - 21	18 048	58	14	44	4 631	1 091	3 540	12 850	10 018	1 522	1 310	509
21 und älter	2 272	-	-	-	522	52	470	1 639	1 148	188	303	111
unter 18	114 637	9 057	2 016	7 041	46 971	12 149	34 822	58 196	55 461	2 422	313	413
18 und älter	20 320	58	14	44	5 153	1 143	4 010	14 489	11 166	1 710	1 613	620
ehelich	92 323	6 828	1 252	5 576	30 241	7 271	22 970	54 422	49 476	3 350	1 596	832
nicht-ehelich	42 634	2 287	778	1 509	21 883	6 021	15 862	18 263	17 151	782	330	201
Deutsche	123 983	8 229	1 883	6 346	48 940	12 682	36 258	65 925	60 851	3 470	1 604	889
Nichtdeutsche	10 974	886	147	739	3 184	610	2 574	6 760	5 776	662	322	144

Früheres Bundesgebiet

Geschlecht Kindschaftsverhältnis Staatsangehörigkeit	Ins- gesamt	Erziehung in einer Tagesgruppe		Vollzeitpflege in einer anderen Familie			Heimerziehung; sonstige betreute Wohnform				Intensive sozialpäda- gogische Einzelbe- treuung
		zusammen	darunter Unter- bringung in einer Tagesgruppe in einer Einrichtung	zusammen	davon Unter- bringung bei/in		zusammen	davon Unterbringung in			
					Groß- eltern/ Ver- wandte	Pflege- familie		einem Heim	einer Wohnge- mein- schaft	eigener Wohnung	
Männlich	18 108	2 517	1 950	4 923	1 059	3 864	10 390	9 429	761	200	278
Alter von ... bis unter ... Jahren											
unter 1	955	53	8	585	41	544	317	310	7	-	-
1 - 3	1 484	210	47	912	101	811	362	361	1	-	-
3 - 6	2 095	392	222	1 015	196	819	688	679	9	-	-
6 - 9	2 458	670	566	686	166	520	1 102	1 079	23	-	-
9 - 12	3 120	797	738	649	194	455	1 674	1 646	28	-	-
12 - 15	3 388	329	306	525	180	345	2 509	2 399	109	1	25
15 - 18	3 630	66	63	486	168	318	2 907	2 410	400	97	171
18 - 21	925	-	-	64	13	51	782	508	175	99	79
21 und älter	53	-	-	1	-	1	49	37	9	3	3
unter 18	17 130	2 517	1 950	4 858	1 046	3 812	9 559	8 884	577	98	196
18 und älter	978	-	-	65	13	52	831	545	184	102	82
ehelich	13 222	1 935	1 575	2 983	676	2 307	8 077	7 283	627	167	227
nicht-ehelich	4 886	582	375	1 940	383	1 557	2 313	2 146	134	33	51
Deutsche	15 826	2 260	1 748	4 409	953	3 456	8 908	8 118	619	171	249
Nichtdeutsche	2 282	257	202	514	106	408	1 482	1 311	142	29	29
Weiblich	15 145	1 290	860	5 141	1 114	4 027	8 481	7 285	928	268	233
Alter von ... bis unter ... Jahren											
unter 1	888	50	6	571	46	525	267	259	8	-	-
1 - 3	1 281	151	27	837	113	724	293	289	4	-	-
3 - 6	1 823	271	146	987	184	803	565	560	5	-	-
6 - 9	1 697	342	265	662	177	485	693	682	11	-	-
9 - 12	1 889	333	285	595	189	406	961	940	21	-	-
12 - 15	2 694	121	112	689	222	467	1 872	1 735	135	2	12
15 - 18	3 994	22	19	724	166	558	3 102	2 377	584	141	146
18 - 21	820	-	-	72	17	55	682	408	154	120	66
21 und älter	59	-	-	4	-	4	46	35	6	5	9
unter 18	14 266	1 290	860	5 065	1 097	3 968	7 753	6 842	768	143	158
18 und älter	879	-	-	76	17	59	728	443	160	125	75
ehelich	10 952	933	677	3 211	714	2 497	6 614	5 615	772	227	194
nicht-ehelich	4 193	357	183	1 930	400	1 530	1 867	1 670	156	41	39
Deutsche	13 220	1 180	787	4 632	1 023	3 609	7 200	6 217	755	228	208
Nichtdeutsche	1 925	110	73	509	91	418	1 281	1 068	173	40	25
Insgesamt	33 253	3 807	2 810	10 064	2 173	7 891	18 871	16 714	1 689	468	511
Alter von ... bis unter ... Jahren											
unter 1	1 843	103	14	1 156	87	1 069	584	569	15	-	-
1 - 3	2 765	361	74	1 749	214	1 535	655	650	5	-	-
3 - 6	3 918	663	368	2 002	380	1 622	1 253	1 239	14	-	-
6 - 9	4 155	1 012	831	1 348	343	1 005	1 795	1 761	34	-	-
9 - 12	5 009	1 130	1 023	1 244	383	861	2 635	2 586	49	-	-
12 - 15	6 082	450	418	1 214	402	812	4 381	4 134	244	3	37
15 - 18	7 624	88	82	1 210	334	876	6 009	4 787	984	238	317
18 - 21	1 745	-	-	136	30	106	1 464	916	329	219	145
21 und älter	112	-	-	5	-	5	95	72	15	8	12
unter 18	31 396	3 807	2 810	9 923	2 143	7 780	17 312	15 726	1 345	241	354
18 und älter	1 857	-	-	141	30	111	1 559	988	344	227	157
ehelich	24 174	2 868	2 252	6 194	1 390	4 804	14 691	12 898	1 399	394	421
nicht-ehelich	9 079	939	558	3 870	783	3 087	4 180	3 816	290	74	90
Deutsche	29 046	3 440	2 535	9 041	1 976	7 065	16 108	14 335	1 374	399	457
Nichtdeutsche	4 207	367	275	1 023	197	826	2 763	2 379	315	69	54

Früheres Bundesgebiet

Hilfe zur Erziehung außerhalb des Elternhauses

14 Junge Menschen mit beendeter Hilfe 1992 nach persönlichen Merkmalen,
Unterbringungsform bei Beginn und Ende der Hilfe
sowie nach Hilfeart

Geschlecht Kindschaftsverhältnis Staatsangehörigkeit	Ins- gesamt	Erziehung in einer Tagesgruppe			Vollzeitpflege in einer anderen Familie			Heimerziehung; sonstige betreute Wohnform				Inten- sive sozial- pädago- gische Einzel- be- treuung
		zusammen	davon Unter- bringung in		zusammen	davon Unter- bringung bei/in		zusammen	davon Unter- bringung in			
			Pflege- familie	Tages- gruppe in einer Ein- richtung		Groß- eltern/ Ver- wandte	Pflege- familie		einem Heim	einer Wohn- gemein- schaft	eigener Wohnung	
Männlich	14 618	1 790	426	1 364	3 563	629	2 934	9 037	7 998	568	471	228
Alter von ... bis unter ... Jahren												
unter 1	263	13	11	2	123	7	116	127	125	2	-	-
1 - 3	834	111	93	18	470	32	438	253	249	4	-	-
3 - 6	1 210	264	183	81	530	63	467	416	414	2	-	-
6 - 9	1 176	307	68	239	441	60	381	428	423	5	-	-
9 - 12	1 564	424	37	387	416	85	331	724	715	9	-	-
12 - 15	2 161	481	24	457	378	91	287	1 298	1 264	34	-	4
15 - 18	3 652	177	9	168	560	163	397	2 845	2 575	201	69	70
18 - 21	3 147	13	1	12	536	123	413	2 487	1 901	267	319	111
21 und älter	611	-	-	-	109	5	104	459	332	44	83	43
unter 18	10 860	1 777	425	1 352	2 918	501	2 417	6 091	5 765	257	69	74
18 und älter	3 758	13	1	12	645	128	517	2 946	2 233	311	402	154
ehelich	10 910	1 323	235	1 088	2 292	421	1 871	7 110	6 246	471	393	185
nicht-ehelich	3 708	467	191	276	1 271	208	1 063	1 927	1 752	97	78	43
Deutsche	12 677	1 618	394	1 224	3 118	541	2 577	7 756	6 908	456	392	185
Nichtdeutsche	1 941	172	32	140	445	88	357	1 281	1 090	112	79	43
Weiblich	11 677	941	322	619	3 726	567	3 159	8 815	5 641	634	540	195
Alter von ... bis unter ... Jahren												
unter 1	269	7	4	3	129	5	124	133	128	5	-	-
1 - 3	712	84	71	13	379	26	353	249	245	4	-	-
3 - 6	1 079	201	138	63	523	49	474	355	351	4	-	-
6 - 9	917	169	51	118	406	65	341	342	339	3	-	-
9 - 12	986	228	38	190	371	74	297	367	380	7	-	-
12 - 15	1 431	177	11	166	406	82	324	846	810	34	2	2
15 - 18	3 132	72	7	65	736	154	582	2 256	1 923	252	81	68
18 - 21	2 714	3	2	1	682	104	578	1 930	1 276	297	357	99
21 und älter	437	-	-	-	94	8	86	317	189	28	100	26
unter 18	8 526	938	320	618	2 950	455	2 495	4 568	4 176	309	83	70
18 und älter	3 151	3	2	1	776	112	664	2 247	1 465	325	457	125
ehelich	8 661	689	194	495	2 432	366	2 066	5 377	4 386	533	458	163
nicht-ehelich	3 016	252	128	124	1 294	201	1 093	1 438	1 255	101	82	32
Deutsche	10 080	841	298	543	3 302	494	2 808	5 773	4 778	525	470	164
Nichtdeutsche	1 597	100	24	76	424	73	351	1 042	863	109	70	31
Insgesamt	26 295	2 731	748	1 983	7 289	1 196	6 093	15 852	13 639	1 202	1 011	423
Alter von ... bis unter ... Jahren												
unter 1	532	20	15	5	252	12	240	260	253	7	-	-
1 - 3	1 546	195	164	31	849	58	791	502	494	8	-	-
3 - 6	2 289	465	321	144	1 053	112	941	771	765	6	-	-
6 - 9	2 093	476	119	357	847	125	722	770	762	8	-	-
9 - 12	2 550	652	75	577	787	159	628	1 111	1 095	16	-	-
12 - 15	3 592	658	35	623	784	173	611	2 144	2 074	68	2	6
15 - 18	6 784	249	16	233	1 296	317	979	5 101	4 498	453	150	138
18 - 21	5 861	16	3	13	1 218	227	991	4 417	3 177	564	676	210
21 und älter	1 048	-	-	-	203	13	190	776	521	72	183	69
unter 18	19 386	2 715	745	1 970	5 868	956	4 912	10 659	9 941	566	152	144
18 und älter	6 909	16	3	13	1 421	240	1 181	5 193	3 698	636	859	279
ehelich	19 571	2 012	429	1 583	4 724	787	3 937	12 487	10 632	1 004	851	348
nicht-ehelich	6 724	719	319	400	2 565	409	2 156	3 365	3 007	198	160	75
Deutsche	22 757	2 459	692	1 767	6 420	1 035	5 385	13 529	11 686	981	862	349
Nichtdeutsche	3 538	272	56	216	869	161	708	2 323	1 953	221	149	74
Unterbringungsform bei Beginn der Hilfe mit Wechsel der Unter- bringungsform	1 199	42	15	27	230	79	151	927	178	139	610	-
Großeltern/Verwandte	46	-	-	-	46	29	17	-	-	-	-	-
Pflegefamilie	204	20	6	14	184	50	134	-	-	-	-	-
Tagesgruppe in einer Einrichtung	22	22	9	13	-	-	-	-	-	-	-	-
Heim	749	-	-	-	-	-	-	-	-	-	-	-
Wohngemeinschaft	149	-	-	-	-	-	-	749	147	124	478	-
eigene Wohnung	29	-	-	-	-	-	-	149	27	14	108	-
ohne Wechsel der Unter- bringungsform	25 096	2 689	733	1 956	7 059	1 117	5 942	14 925	13 461	1 063	401	423

Geschlecht Kindschaftsverhältnis Staatsangehörigkeit	Ins- gesamt	Erziehung in einer Tagesgruppe			Vollzeitpflege in einer anderen Familie			Heimerziehung; sonstige betreute Wohnform			Inten- sive sozial- pädago- gische Einzel- betreu- ung	
		zusammen	davon Unterbringung in		zusammen	davon Unter- bringung in/bei		zusammen	davon Unterbringung in			
			Pflege- familie	Tagesgruppe in einer Einrichtung		Groß- eltern/ Ver- wandte	Pflege- familie		einem Heim	einer Wohn- gemein- schaft		eigener Wohnung
Männlich	60 985	5 847	1 123	4 724	22 359	4 016	18 343	32 271	29 539	1 868	864	508
Alter von ... bis unter ... Jahren												
unter 1	456	24	17	7	286	20	266	146	140	6	-	-
1 - 3	2 094	190	157	33	1 467	167	1 300	437	430	7	-	-
3 - 6	5 282	765	416	349	3 354	483	2 871	1 163	1 147	16	-	-
6 - 9	6 674	993	225	768	3 492	612	2 880	2 189	2 145	44	-	-
9 - 12	10 157	1 933	163	1 770	3 768	712	3 056	4 456	4 363	93	-	-
12 - 15	12 234	1 433	93	1 340	3 705	767	2 938	7 084	6 868	216	-	12
15 - 18	14 284	470	43	427	3 915	891	3 024	9 697	8 889	677	131	202
18 - 21	8 528	39	9	30	2 074	333	1 741	6 176	4 880	698	598	239
21 und älter	1 276	-	-	-	298	31	267	923	677	111	135	55
unter 18	51 181	5 808	1 114	4 694	19 987	3 652	16 335	25 172	23 982	1 059	131	214
18 und älter	9 804	39	9	30	2 372	364	2 008	7 099	5 557	809	733	294
ehelich	43 384	4 496	702	3 794	13 368	2 381	10 987	25 115	22 871	1 529	715	405
nicht-ehelich	17 601	1 351	421	930	8 991	1 635	7 356	7 156	6 668	339	149	103
Deutsche	54 634	5 222	1 039	4 183	20 673	3 674	16 999	28 312	26 085	1 531	696	427
Nichtdeutsche	6 351	625	84	541	1 686	342	1 344	3 959	3 454	337	168	81
Weiblich	47 910	2 853	870	1 983	21 764	4 013	17 751	22 803	19 818	1 958	1 027	490
Alter von ... bis unter ... Jahren												
unter 1	446	19	18	1	283	19	264	144	137	7	-	-
1 - 3	1 876	164	140	24	1 350	152	1 198	362	351	11	-	-
3 - 6	4 595	558	326	232	3 113	507	2 606	924	907	17	-	-
6 - 9	5 531	566	175	391	3 284	599	2 685	1 681	1 647	34	-	-
9 - 12	6 966	859	139	720	3 465	660	2 805	2 642	2 589	53	-	-
12 - 15	8 293	513	48	465	3 778	804	2 974	3 998	3 832	166	-	4
15 - 18	12 067	158	21	137	4 255	902	3 353	7 481	6 431	877	173	173
18 - 21	7 175	16	3	13	2 014	351	1 663	4 888	3 482	718	688	257
21 und älter	961	-	-	-	222	19	203	683	442	75	166	56
unter 18	39 774	2 837	867	1 970	19 528	3 643	15 885	17 232	15 894	1 165	173	177
18 und älter	8 136	16	3	13	2 236	370	1 866	5 571	3 924	793	854	313
ehelich	33 227	2 047	527	1 520	13 100	2 391	10 709	17 681	15 231	1 598	852	399
nicht-ehelich	14 683	806	343	463	8 664	1 622	7 042	5 122	4 587	360	175	91
Deutsche	43 390	2 595	807	1 788	20 294	3 758	16 536	20 074	17 567	1 634	873	427
Nichtdeutsche	4 520	258	63	195	1 470	255	1 215	2 729	2 251	324	154	63
Insgesamt	108 895	8 700	1 993	6 707	44 123	8 029	36 094	55 074	49 357	3 826	1 891	998
Alter von ... bis unter ... Jahren												
unter 1	902	43	35	8	569	39	530	290	277	13	-	-
1 - 3	3 970	354	297	57	2 817	319	2 498	799	781	18	-	-
3 - 6	9 877	1 323	742	581	6 467	990	5 477	2 087	2 054	33	-	-
6 - 9	12 205	1 559	400	1 159	6 776	1 211	5 565	3 870	3 792	78	-	-
9 - 12	17 123	2 792	302	2 490	7 233	1 372	5 861	7 098	6 952	146	-	-
12 - 15	20 527	1 946	141	1 805	7 483	1 571	5 912	11 082	10 700	382	-	16
15 - 18	26 351	628	64	564	8 170	1 793	6 377	17 178	15 320	1 554	304	375
18 - 21	15 703	55	12	43	4 088	684	3 404	11 064	8 362	1 416	1 286	496
21 und älter	2 237	-	-	-	520	50	470	1 806	1 119	186	301	111
unter 18	90 955	8 645	1 981	6 664	39 515	7 295	32 220	42 404	39 876	2 224	304	391
18 und älter	17 940	55	12	43	4 608	734	3 874	12 670	9 481	1 602	1 587	607
ehelich	76 611	6 543	1 229	5 314	26 468	4 772	21 696	42 796	38 102	3 127	1 567	804
nicht-ehelich	32 284	2 157	764	1 393	17 655	3 257	14 398	12 278	11 255	699	324	194
Deutsche	98 024	7 817	1 846	5 971	40 967	7 432	33 535	48 386	43 652	3 165	1 569	854
Nichtdeutsche	10 871	883	147	736	3 156	597	2 559	6 688	5 705	661	322	144

Neue Länder und Berlin - Ost

16 Junge Menschen mit begonnener Hilfe 1992 nach persönlichen Merkmalen,
Art und Unterbringungsform der Hilfe

Geschlecht Kindschaftsverhältnis Staatsangehörigkeit	Ins- gesamt	Erziehung in einer Tagesgruppe		Vollzeitpflege in einer anderen Familie			Heimerziehung; sonstige betreute Wohnform				Intensive sozialpäda- gogische Einzelbe- treuung
		zusammen	darunter Unter- bringung in einer Tagesgruppe in einer Einrichtung	zusammen	davon Unter- bringung bei/in		zusammen	davon Unterbringung in			
					Groß- eltern/ Ver- wandte	Pflege- familie		einem Heim	einer Wohnge- mein- schaft	eigener Wohnung	
Männlich	5 016	161	157	1 042	536	506	3 797	3 675	115	7	16
Alter von ... bis unter ... Jahren											
unter 1	317	2	2	100	10	90	215	213	2	-	-
1 - 3	398	18	16	115	31	84	265	265	-	-	-
3 - 6	584	29	29	165	68	97	390	389	1	-	-
6 - 9	660	26	25	181	96	85	453	450	3	-	-
9 - 12	815	41	40	163	107	56	611	602	9	-	-
12 - 15	1 170	42	42	182	138	44	945	938	7	-	1
15 - 18	917	3	3	133	83	50	771	708	59	4	10
18 - 21	147	-	-	3	3	-	139	104	32	3	5
21 und älter	8	-	-	-	-	-	8	6	2	-	-
unter 18	4 861	161	157	1 039	533	506	3 650	3 565	81	4	11
18 und älter	155	-	-	3	3	-	147	110	34	3	5
ehelich	3 086	109	107	481	255	226	2 484	2 392	85	7	12
nicht-ehelich	1 930	52	50	561	281	280	1 313	1 283	30	-	4
Deutsche	4 980	161	157	1 034	534	500	3 769	3 648	114	7	16
Nichtdeutsche	36	-	-	8	2	6	28	27	1	-	-
Weiblich	3 767	71	66	966	477	489	2 725	2 635	87	3	5
Alter von ... bis unter ... Jahren											
unter 1	298	2	2	98	20	78	198	196	2	-	-
1 - 3	375	10	9	102	26	76	263	263	-	-	-
3 - 6	513	20	19	169	75	94	324	324	-	-	-
6 - 9	481	14	13	151	85	66	316	311	5	-	-
9 - 12	490	14	13	165	97	68	311	305	6	-	-
12 - 15	757	11	10	149	89	60	594	589	5	-	3
15 - 18	778	-	-	127	82	45	649	587	60	2	2
18 - 21	66	-	-	5	3	2	61	51	9	1	-
21 und älter	9	-	-	-	-	-	9	9	-	-	-
unter 18	3 692	71	66	961	474	487	2 655	2 575	78	2	5
18 und älter	75	-	-	5	3	2	70	60	9	1	-
ehelich	2 236	44	42	447	213	234	1 740	1 673	64	3	5
nicht-ehelich	1 531	27	24	519	264	255	985	962	23	-	-
Deutsche	3 739	71	66	962	477	485	2 701	2 611	87	3	5
Nichtdeutsche	28	-	-	4	-	4	24	24	-	-	-
Insgesamt	8 783	232	223	2 008	1 013	995	6 522	6 310	202	10	21
Alter von ... bis unter ... Jahren											
unter 1	615	4	4	198	30	168	413	409	4	-	-
1 - 3	773	28	25	217	57	160	528	528	-	-	-
3 - 6	1 097	49	48	334	143	191	714	713	1	-	-
6 - 9	1 141	40	38	332	181	151	769	761	8	-	-
9 - 12	1 305	55	53	328	204	124	922	907	15	-	-
12 - 15	1 927	53	52	331	227	104	1 539	1 527	12	-	4
15 - 18	1 695	3	3	260	165	95	1 420	1 295	119	6	12
18 - 21	213	-	-	8	6	2	200	155	41	4	5
21 und älter	17	-	-	-	-	-	17	15	2	-	-
unter 18	8 553	232	223	2 000	1 007	993	6 305	6 140	159	6	16
18 und älter	230	-	-	8	6	2	217	170	43	4	5
ehelich	5 322	153	149	928	468	460	4 224	4 065	149	10	17
nicht-ehelich	3 461	79	74	1 080	545	535	2 298	2 245	53	-	4
Deutsche	8 719	232	223	1 996	1 011	985	6 470	6 259	201	10	21
Nichtdeutsche	64	-	-	12	2	10	52	51	1	-	-

17 Junge Menschen mit beendeter Hilfe 1992 nach persönlichen Merkmalen,
Unterbringungsform bei Beginn und Ende der Hilfe
sowie nach Hilfeart

Geschlecht Kindschaftsverhältnis Staatsangehörigkeit	Ins- gesamt	Erziehung in einer Tagesgruppe			Vollzeitpflege in einer anderen Familie			Heimerziehung; sonstige betreute Wohnform				Inten- sive sozial- pädago- gische Einzel- be- treuung
		zusammen	davon Unter- bringung in		zusammen	davon Unter- bringung bei/in		zusammen	davon Unter- bringung in			
			Pflege- familie	Tages- gruppe in einer Ein- richtung		Groß- eltern/ Ver- wandte	Pflege- familie		einem Heim	einer Wohn- gemein- schaft	eigener Wohnung	
Männlich	3 949	69	5	64	523	282	241	3 352	3 293	34	25	5
Alter von ... bis unter ... Jahren												
unter 1	118	1	-	1	21	1	20	96	96	-	-	-
1 - 3	328	10	-	10	64	18	46	254	254	-	-	-
3 - 6	424	11	2	9	66	24	42	347	347	-	-	-
6 - 9	386	15	1	14	60	33	27	311	311	-	-	-
9 - 12	543	10	1	9	78	43	35	455	455	-	-	-
12 - 15	793	13	-	13	63	41	22	717	713	3	1	-
15 - 18	963	9	1	8	86	61	25	867	841	18	8	1
18 - 21	381	-	-	-	85	61	24	292	266	11	15	4
21 und älter	13	-	-	-	-	-	-	13	10	2	1	-
unter 18	3 555	69	5	64	438	221	217	3 047	3 017	21	9	1
18 und älter	394	-	-	-	85	61	24	305	276	13	16	4
ehelich	2 483	48	2	46	245	141	104	2 186	2 147	25	14	4
nicht-ehelich	1 466	21	3	18	278	141	137	1 166	1 146	9	11	1
Deutsche	3 928	67	3	64	520	282	238	3 336	3 277	34	25	5
Nichtdeutsche	21	2	2	-	3	-	3	16	16	-	-	-
Weiblich	2 871	54	12	42	543	326	217	2 268	2 214	29	25	6
Alter von ... bis unter ... Jahren												
unter 1	99	-	-	-	26	10	16	73	71	2	-	-
1 - 3	312	9	-	9	52	11	41	251	249	2	-	-
3 - 6	425	18	3	15	66	33	33	341	341	-	-	-
6 - 9	310	10	3	7	62	32	30	238	238	-	-	-
9 - 12	308	8	2	6	56	36	20	244	244	-	-	-
12 - 15	420	4	-	4	69	51	18	347	345	1	1	-
15 - 18	642	1	-	1	108	75	33	532	516	12	4	1
18 - 21	344	4	4	-	103	77	26	232	202	11	19	5
21 und älter	11	-	-	-	1	1	-	10	8	1	1	-
unter 18	2 516	50	8	42	439	248	191	2 026	2 004	17	5	1
18 und älter	355	4	4	-	104	78	26	242	210	12	20	5
ehelich	1 767	35	8	27	295	183	112	1 433	1 400	18	15	4
nicht-ehelich	1 104	19	4	15	248	143	105	835	814	11	10	2
Deutsche	2 853	53	11	42	541	325	216	2 253	2 199	29	25	6
Nichtdeutsche	18	1	1	-	2	1	1	15	15	-	-	-
Insgesamt	6 820	123	17	106	1 066	608	458	5 620	5 507	63	50	11
Alter von ... bis unter ... Jahren												
unter 1	217	1	-	1	47	11	36	169	167	2	-	-
1 - 3	640	19	-	19	116	29	87	505	503	2	-	-
3 - 6	849	29	5	24	132	57	75	688	688	-	-	-
6 - 9	696	25	4	21	122	65	57	549	549	-	-	-
9 - 12	851	18	3	15	134	79	55	699	699	-	-	-
12 - 15	1 213	17	-	17	132	92	40	1 064	1 058	4	2	-
15 - 18	1 605	10	1	9	194	136	58	1 399	1 357	30	12	2
18 - 21	725	4	4	-	188	138	50	524	468	22	34	9
21 und älter	24	-	-	-	1	1	-	23	18	3	2	-
unter 18	6 071	119	13	106	877	469	408	5 073	5 021	38	14	2
18 und älter	749	4	4	-	189	139	50	547	486	25	36	9
ehelich	4 250	83	10	73	540	324	216	3 619	3 547	43	29	8
nicht-ehelich	2 570	40	7	33	526	284	242	2 001	1 960	20	21	3
Deutsche	6 781	120	14	106	1 061	607	454	5 589	5 476	63	50	11
Nichtdeutsche	39	3	3	-	5	1	4	31	31	-	-	-
Unterbringungsform bei Beginn der Hilfe mit Wechsel der Unter- bringungsform	110	3	3	-	10	6	4	97	35	18	44	-
Großeltern/Verwandte	3	-	-	-	3	3	-	-	-	-	-	-
Pflegefamilie	7	-	-	-	7	3	4	-	-	-	-	-
Tagesgruppe in einer Einrichtung	3	3	3	-	-	-	-	-	-	-	-	-
Heim	93	-	-	-	-	-	-	93	35	16	42	-
Wohngemeinschaft	4	-	-	-	-	-	-	4	-	2	2	-
eigene Wohnung	-	-	-	-	-	-	-	-	-	-	-	-
ohne Wechsel der Unter- bringungsform	6 710	120	14	106	1 056	602	454	5 523	5 472	45	6	11

Geschlecht Kindschaftsverhältnis Staatsangehörigkeit	Ins- gesamt	Erziehung in einer Tagesgruppe			Vollzeitpflege in einer anderen Familie			Heimerziehung; sonstige betreute Wohnform				Inten- sive sozial- pädago- gische Einzel- betreu- ung
		zusammen	davon Unterbringung in		zusammen	davon Unter- bringung in/bei		zusammen	davon Unterbringung in			
			Pflege- familie	Tagesgruppe in einer Einrichtung		Groß- eltern/ Ver- wandte	Pflege- familie		einem Heim	einer Wohn- gemein- schaft	eigener Wohnung	
Männlich	15 094	264	18	246	4 068	2 668	1 400	10 741	10 553	170	18	21
Alter von ... bis unter ... Jahren												
unter 1	139	-	-	-	55	3	52	84	82	2	-	-
1 - 3	653	22	2	20	234	58	176	397	396	1	-	-
3 - 6	1 244	51	2	49	432	226	206	761	760	1	-	-
6 - 9	1 636	53	4	49	594	362	232	989	987	2	-	-
9 - 12	2 446	70	6	64	747	510	237	1 629	1 618	11	-	-
12 - 15	3 695	56	2	54	890	663	227	2 749	2 735	14	-	-
15 - 18	3 973	10	1	9	855	652	203	3 095	3 025	64	6	13
18 - 21	1 290	2	1	1	260	193	67	1 020	936	73	11	8
21 und älter	18	-	-	-	1	1	-	17	14	2	1	-
unter 18	13 786	262	17	245	3 807	2 474	1 333	9 704	9 603	95	6	13
18 und älter	1 308	2	1	1	261	194	67	1 037	950	75	12	8
ehelich	9 145	184	11	173	1 867	1 262	605	7 078	6 936	127	15	16
nicht-ehelich	5 949	80	7	73	2 201	1 406	795	3 663	3 617	43	3	5
Deutsche	15 033	262	18	244	4 053	2 659	1 394	10 697	10 510	169	18	21
Nichtdeutsche	61	2	-	2	15	9	6	44	43	1	-	-
Weiblich	10 968	151	19	132	3 933	2 595	1 338	6 870	6 717	136	17	14
Alter von ... bis unter ... Jahren												
unter 1	137	-	-	-	59	7	52	78	77	1	-	-
1 - 3	567	13	2	11	212	65	147	342	340	2	-	-
3 - 6	1 099	39	5	34	427	230	197	633	630	3	-	-
6 - 9	1 244	44	4	40	536	350	186	664	658	6	-	-
9 - 12	1 653	27	2	25	733	504	229	893	885	8	-	-
12 - 15	2 312	23	4	19	868	640	228	1 419	1 412	7	-	2
15 - 18	2 884	4	1	3	814	584	230	2 059	1 980	76	3	7
18 - 21	1 055	1	1	-	283	214	69	766	720	33	13	5
21 und älter	17	-	-	-	1	1	-	16	15	-	1	-
unter 18	9 896	150	18	132	3 649	2 380	1 269	6 088	5 982	103	3	9
18 und älter	1 072	1	1	-	284	215	69	782	735	33	14	5
ehelich	6 567	101	12	89	1 906	1 237	669	4 548	4 438	96	14	12
nicht-ehelich	4 401	50	7	43	2 027	1 358	669	2 322	2 279	40	3	2
Deutsche	10 926	150	19	131	3 920	2 591	1 329	6 842	6 689	136	17	14
Nichtdeutsche	42	1	-	1	13	4	9	28	28	-	-	-
Insgesamt	26 062	415	37	378	8 001	5 263	2 738	17 611	17 270	306	35	35
Alter von ... bis unter ... Jahren												
unter 1	276	-	-	-	114	10	104	162	159	3	-	-
1 - 3	1 220	35	4	31	446	123	323	739	736	3	-	-
3 - 6	2 343	90	7	83	859	456	403	1 394	1 390	4	-	-
6 - 9	2 880	97	8	89	1 130	712	418	1 653	1 645	8	-	-
9 - 12	4 099	97	8	89	1 480	1 014	466	2 522	2 503	19	-	-
12 - 15	6 007	79	6	73	1 758	1 303	455	4 168	4 147	21	-	2
15 - 18	6 857	14	2	12	1 669	1 236	433	5 154	5 005	140	9	20
18 - 21	2 345	3	2	1	543	407	136	1 786	1 656	106	24	13
21 und älter	35	-	-	-	2	2	-	33	29	2	2	-
unter 18	23 682	412	35	377	7 456	4 854	2 602	15 792	15 585	198	9	22
18 und älter	2 380	3	2	1	545	409	136	1 819	1 685	108	26	13
ehelich	15 712	285	23	262	3 773	2 499	1 274	11 626	11 374	223	29	28
nicht-ehelich	10 350	130	14	116	4 228	2 764	1 464	5 985	5 896	83	6	7
Deutsche	25 959	412	37	375	7 973	5 250	2 723	17 539	17 199	305	35	35
Nichtdeutsche	103	3	-	3	28	13	15	72	71	1	-	-

Länderergebnisse

Lfd. Nr.	Gegenstand der Nachweisung	Deutschland		Baden- Württemberg		Bayern		Berlin	
		Anzahl	Prozent	Anzahl	Prozent	Anzahl	Prozent	Anzahl	Prozent
1	Männlich	23 124	100.0	2 577	100.0	2 482	100.0	1 707	100.0
	Alter von ... bis unter ... Jahren								
2	unter 3	3 154	13.6	270	10.5	407	16.4	291	17.0
3	3 - 6	2 679	11.6	230	8.9	321	12.9	193	11.3
4	6 - 9	3 118	13.5	439	17.0	383	15.4	190	11.1
5	9 - 12	3 935	17.0	569	22.1	457	18.4	200	11.7
6	12 - 15	4 558	19.7	450	17.5	438	17.6	298	17.5
7	15 - 18	4 547	19.7	447	17.3	360	14.5	414	24.3
8	18 - 21	1 072	4.6	164	6.4	108	4.4	111	6.5
9	21 und älter	61	0.3	8	0.3	8	0.3	10	0.6
10	Weiblich	18 912	100.0	1 943	100.0	2 007	100.0	1 480	100.0
	Alter von ... bis unter ... Jahren								
11	unter 3	2 842	15.0	235	12.1	350	17.4	244	16.5
12	3 - 6	2 336	12.4	205	10.6	293	14.6	160	10.8
13	6 - 9	2 178	11.5	244	12.6	254	12.7	154	10.4
14	9 - 12	2 379	12.6	256	13.2	299	14.9	127	8.6
15	12 - 15	3 451	18.2	370	19.0	324	16.1	255	17.2
16	15 - 18	4 772	25.2	486	25.0	397	19.8	412	27.8
17	18 - 21	886	4.7	144	7.4	84	4.2	117	7.9
18	21 und älter	68	0.4	3	0.2	6	0.3	11	0.7
19	Insgesamt	42 036	100.0	4 520	100.0	4 489	100.0	3 187	100.0
	Alter von ... bis unter ... Jahren								
20	unter 3	5 996	14.3	505	11.2	757	16.9	535	16.8
21	3 - 6	5 015	11.9	435	9.6	614	13.7	353	11.1
22	6 - 9	5 296	12.6	683	15.1	637	14.2	344	10.8
23	9 - 12	6 314	15.0	825	18.3	756	16.8	327	10.3
24	12 - 15	8 009	19.1	820	18.1	762	17.0	553	17.4
25	15 - 18	9 319	22.2	933	20.6	757	16.9	826	25.9
26	18 - 21	1 958	4.7	308	6.8	182	4.3	228	7.2
27	21 und älter	129	0.3	11	0.2	14	0.3	21	0.7
28	Kindschaftsverhältnis								
29	ehelich	29 496	70.2	3 466	76.7	3 143	70.0	2 005	62.9
30	nicht-ehelich	12 540	29.8	1 054	23.3	1 346	30.0	1 182	37.1
31	Staatsangehörigkeit								
32	Deutsche	37 765	89.8	3 865	85.5	3 969	88.4	2 688	84.3
33	Nichtdeutsche	4 271	10.2	655	14.5	520	11.6	499	15.7
34	Art des Aufenthalts vor der Hilfestellung								
35	Eltern	10 402	24.7	1 342	29.7	1 157	25.8	722	22.7
36	Eltern mit Stiefeltern	7 750	18.4	625	13.8	629	14.0	596	18.7
37	alleinerziehender Elternteil	15 436	36.7	1 665	36.8	1 825	40.7	1 207	37.9
38	Großeltern/Verwandte	2 460	5.9	294	6.5	270	6.0	160	5.0
39	Pflegefamilie	1 731	4.1	191	4.2	223	5.0	137	4.3
40	Heim	2 979	7.1	264	5.8	237	5.3	216	6.8
41	Wohngemeinschaft	182	0.4	10	0.2	19	0.4	20	0.6
42	eigene Wohnung	174	0.4	41	0.9	25	0.6	7	0.2
43	ohne feste Unterkunft	922	2.2	88	1.9	104	2.3	122	3.8
44	Familienstand der Eltern/des sorge- berechtigten Elternteils								
45	ledig	7 430	17.7	708	15.7	774	17.2	728	22.8
46	verheiratet, zusammenlebend	13 431	32.0	1 582	35.0	1 401	31.2	909	28.5
47	verheiratet, getrenntlebend	5 479	13.0	582	12.9	716	16.0	424	13.3
48	geschieden	12 055	28.7	1 280	28.3	1 234	27.5	865	27.1
49	verwitwet	2 345	5.6	285	6.3	236	5.3	141	4.4
50	Eltern sind tot	916	2.2	54	1.2	95	2.1	65	2.0
51	unbekannt	380	0.9	29	0.6	33	0.7	55	1.7

außerhalb des Elternhauses
nach persönlichen Merkmalen und Ländern

Brandenburg		Bremen		Hamburg		Hessen		Mecklenburg-Vorpommern		Niedersachsen		Lfd. Nr.
Anzahl	Prozent	Anzahl	Prozent	Anzahl	Prozent	Anzahl	Prozent	Anzahl	Prozent	Anzahl	Prozent	
1 009	100.0	297	100.0	597	100.0	1 344	100.0	657	100.0	1 675	100.0	1
127	12.6	35	11.8	95	15.9	125	9.3	83	12.6	215	12.8	2
109	10.8	42	14.1	68	11.4	110	8.2	77	11.7	214	12.8	3
140	13.9	29	9.8	65	10.9	171	12.7	77	11.7	214	12.8	4
174	17.2	45	15.2	78	13.1	260	19.3	105	16.0	296	17.7	5
233	23.1	58	19.5	129	21.6	292	21.7	161	24.5	324	19.3	6
211	20.9	83	27.9	148	24.8	323	24.0	116	17.7	325	19.4	7
13	1.3	5	1.7	14	2.3	59	4.4	35	5.3	82	4.9	8
2	0.2	-	-	-	-	4	0.3	3	0.5	5	0.3	9
780	100.0	271	100.0	515	100.0	1 105	100.0	457	100.0	1 532	100.0	10
107	13.7	31	11.4	81	15.7	138	12.5	69	15.1	224	14.6	11
101	12.9	32	11.8	54	10.5	85	7.7	68	14.9	161	10.5	12
104	13.3	35	12.9	60	11.7	94	8.5	61	13.3	130	8.5	13
136	17.4	33	12.2	66	12.8	138	12.5	66	14.4	207	13.5	14
162	20.8	37	13.7	96	18.6	200	18.1	88	19.3	301	19.6	15
153	19.6	83	30.6	150	29.1	388	35.1	97	21.2	446	29.1	16
14	1.8	17	6.3	8	1.6	59	5.3	8	1.8	59	3.9	17
3	0.4	3	1.1	-	-	3	0.3	-	-	4	0.3	18
1 789	100.0	568	100.0	1 112	100.0	2 449	100.0	1 114	100.0	3 207	100.0	19
234	13.1	66	11.6	176	15.8	263	10.7	152	13.6	439	13.7	20
210	11.7	74	13.0	122	11.0	195	8.0	145	13.0	375	11.7	21
244	13.6	64	11.3	125	11.2	265	10.8	138	12.4	344	10.7	22
310	17.3	78	13.7	144	12.9	398	16.3	171	15.4	503	15.7	23
395	22.1	95	16.7	225	20.2	492	20.1	249	22.4	625	19.5	24
364	20.3	166	29.2	298	26.8	711	29.0	213	19.1	771	24.0	25
27	1.5	22	3.9	22	2.0	118	4.8	43	3.9	141	4.4	26
5	0.3	3	0.5	-	-	7	0.3	3	0.3	9	0.3	27
1 124	62.8	400	70.4	701	63.0	1 862	76.0	706	63.4	2 358	73.5	28
665	37.2	168	29.6	411	37.0	587	24.0	408	36.6	849	26.5	29
1 785	99.8	482	84.9	884	79.5	1 984	81.0	1 111	99.7	2 974	92.7	30
4	0.2	86	15.1	228	20.5	465	19.0	3	0.3	233	7.3	31
432	24.1	170	29.9	282	25.4	636	26.0	236	21.2	740	23.1	32
463	25.9	103	18.1	174	15.6	415	16.9	250	22.4	688	21.5	33
593	33.1	194	34.2	434	39.0	899	36.7	385	34.6	1 115	34.8	34
103	5.8	28	4.9	69	6.2	143	5.8	90	8.1	193	6.0	35
37	2.1	32	5.6	34	3.1	133	5.4	8	0.7	178	5.6	36
130	7.3	30	5.3	59	5.3	156	6.4	113	10.1	167	5.2	37
4	0.2	3	0.5	9	0.8	12	0.5	6	0.5	31	1.0	38
4	0.2	-	-	3	0.3	11	0.4	2	0.2	18	0.6	39
23	1.3	8	1.4	48	4.3	44	1.8	24	2.2	77	2.4	40
341	19.1	116	20.4	288	25.9	339	13.8	231	20.7	511	15.9	41
592	33.1	187	32.9	282	25.4	827	33.8	391	35.1	1 031	32.1	42
161	9.0	61	10.7	128	11.5	356	14.5	92	8.3	370	11.5	43
476	26.6	162	28.5	333	29.9	663	27.1	275	24.7	983	30.7	44
115	6.4	32	5.6	49	4.4	146	6.0	72	6.5	221	6.9	45
100	5.6	9	1.6	23	2.1	33	1.3	52	4.7	79	2.5	46
4	0.2	1	0.2	9	0.8	85	3.5	1	0.1	12	0.4	47

Lfd. Nr.	Gegenstand der Nachweisung	Nordrhein- Westfalen		Rheinland- Pfalz		Saarland		Sachsen	
		Anzahl	Prozent	Anzahl	Prozent	Anzahl	Prozent	Anzahl	Prozent
1	Männlich	5 380	100.0	1 133	100.0	367	100.0	1 317	100.0
	Alter von ... bis unter ... Jahren								
2	unter 3	734	13.6	175	15.4	44	12.0	188	14.3
3	3 - 6	632	11.7	133	11.7	36	9.8	151	11.5
4	6 - 9	646	12.0	172	15.2	78	21.3	178	13.5
5	9 - 12	828	15.4	220	19.4	76	20.7	223	16.9
6	12 - 15	1 023	19.0	211	18.6	75	20.4	313	23.8
7	15 - 18	1 199	22.3	184	16.2	49	13.4	227	17.2
8	18 - 21	305	5.7	37	3.3	9	2.5	35	2.7
9	21 und älter	13	0.2	1	0.1	-	-	2	0.2
10	Weiblich	4 735	100.0	922	100.0	252	100.0	1 015	100.0
	Alter von ... bis unter ... Jahren								
11	unter 3	671	14.2	130	14.1	33	13.1	201	19.8
12	3 - 6	553	11.7	119	12.9	25	9.9	138	13.6
13	6 - 9	529	11.2	119	12.9	25	9.9	118	11.6
14	9 - 12	532	11.2	119	12.9	44	17.5	112	11.0
15	12 - 15	863	18.2	177	19.2	53	21.0	218	21.5
16	15 - 18	1 301	27.5	212	23.0	60	23.8	213	21.0
17	18 - 21	263	5.6	44	4.8	10	4.0	13	1.3
18	21 und älter	23	0.5	2	0.2	2	0.8	2	0.2
19	Insgesamt	10 115	100.0	2 055	100.0	619	100.0	2 332	100.0
	Alter von ... bis unter ... Jahren								
20	unter 3	1 405	13.9	305	14.8	77	12.4	389	16.7
21	3 - 6	1 185	11.7	252	12.3	61	9.9	289	12.4
22	6 - 9	1 175	11.6	291	14.2	103	16.6	296	12.7
23	9 - 12	1 360	13.4	339	16.5	120	19.4	335	14.4
24	12 - 15	1 886	18.6	388	18.9	128	20.7	531	22.8
25	15 - 18	2 500	24.7	396	19.3	109	17.6	440	18.9
26	18 - 21	568	5.6	81	3.9	19	3.1	48	2.1
27	21 und älter	36	0.4	3	0.1	2	0.3	4	0.2
28	Kindschaftsverhältnis ehelich	7 434	73.5	1 491	72.6	460	74.3	1 375	59.0
29	nicht-ehelich	2 681	26.5	564	27.4	159	25.7	957	41.0
30	Staatsangehörigkeit Deutsche	8 902	88.0	1 867	90.9	588	95.0	2 321	99.5
31	Nichtdeutsche	1 213	12.0	188	9.1	31	5.0	11	0.5
32	Art des Aufenthalts vor der Hilfeförderung Eltern	2 536	25.1	469	22.8	157	25.4	471	20.2
33	Elternteil mit Stiefelternteil	1 718	17.0	344	16.7	96	15.5	683	29.3
34	alleinerziehender Elternteil	3 518	34.8	795	38.7	269	43.5	869	37.3
35	Großeltern/Verwandte	550	5.4	216	10.5	37	6.0	95	4.1
36	Pflegefamilie	503	5.0	88	4.3	19	3.1	26	1.1
37	Heim	937	9.3	110	5.4	28	4.5	155	6.6
38	Wohngemeinschaft	39	0.4	11	0.5	1	0.2	3	0.1
39	eigene Wohnung	40	0.4	4	0.2	4	0.6	6	0.3
40	ohne feste Unterkunft	275	2.7	18	0.9	8	1.3	24	1.0
41	Familienstand der Eltern/des sorge- berechtigten Elternteils	1 571	15.5	325	15.8	92	14.9	514	22.0
42	ledig	3 218	31.8	656	31.9	186	30.0	752	32.2
43	verheiratet, zusammenlebend	1 485	14.7	297	14.5	101	16.3	193	8.3
44	verheiratet, getrenntlebend	3 022	29.9	586	28.5	201	32.5	688	29.5
45	geschieden	544	5.4	135	6.6	24	3.9	99	4.2
46	verwitwet	171	1.7	37	1.8	4	0.6	82	3.5
47	Eltern sind tot	104	1.0	19	0.9	11	1.8	4	0.2
	unbekannt								

außerhalb des Elternhauses
nach persönlichen Merkmalen und Ländern

Sachsen- Anhalt		Schleswig- Holstein		Thüringen		Nachrichtlich				Lfd. Nr.
						früheres Bundesgebiet		neue Länder und Berlin-Ost		
Anzahl	Prozent	Anzahl	Prozent	Anzahl	Prozent	Anzahl	Prozent	Anzahl	Prozent	
784	100.0	1 088	100.0	710	100.0	18 108	100.0	5 016	100.0	1
146	18.6	126	11.6	93	13.1	2 439	13.5	715	14.3	2
94	12.0	181	16.6	88	12.4	2 095	11.6	584	11.6	3
100	12.8	137	12.6	99	13.9	2 458	13.6	660	13.2	4
128	16.3	164	15.1	112	15.8	3 120	17.2	815	16.2	5
176	22.4	203	18.7	174	24.5	3 388	18.7	1 170	23.3	6
120	15.3	224	20.6	117	16.5	3 630	20.0	917	18.3	7
20	2.6	49	4.5	26	3.7	925	5.1	147	2.9	8
-	-	4	0.4	1	0.1	53	0.3	8	0.2	9
565	100.0	812	100.0	521	100.0	15 145	100.0	3 767	100.0	10
126	22.3	102	12.6	100	19.2	2 169	14.3	673	17.9	11
78	13.8	181	22.3	83	15.9	1 823	12.0	513	13.6	12
81	14.3	103	12.7	67	12.9	1 697	11.2	481	12.8	13
69	12.2	103	12.7	72	13.8	1 889	12.5	490	13.0	14
98	17.3	110	13.5	99	19.0	2 694	17.8	757	20.1	15
100	17.7	183	22.5	91	17.5	3 994	26.4	778	20.7	16
12	2.1	27	3.3	7	1.3	820	5.4	66	1.8	17
1	0.2	3	0.4	2	0.4	59	0.4	9	0.2	18
1 349	100.0	1 900	100.0	1 231	100.0	33 253	100.0	8 783	100.0	19
272	20.2	228	12.0	193	15.7	4 608	13.9	1 388	15.8	20
172	12.8	362	19.1	171	13.9	3 918	11.8	1 097	12.5	21
181	13.4	240	12.6	166	13.5	4 155	12.5	1 141	13.0	22
197	14.6	267	14.1	184	14.9	5 009	15.1	1 305	14.9	23
274	20.3	313	16.5	273	22.2	6 082	18.3	1 927	21.9	24
220	16.3	407	21.4	208	16.9	7 624	22.9	1 695	19.3	25
32	2.4	76	4.0	33	2.7	1 745	5.2	213	2.4	26
1	0.1	7	0.4	3	0.2	112	0.3	17	0.2	27
861	63.8	1 388	73.1	722	58.7	24 174	72.7	5 322	60.6	28
488	36.2	512	26.9	509	41.3	9 079	27.3	3 461	39.4	29
1 344	99.6	1 775	93.4	1 226	99.6	29 046	87.3	8 719	99.3	30
5	0.4	125	6.6	5	0.4	4 207	12.7	64	0.7	31
329	24.4	463	24.4	261	21.2	8 468	25.5	1 934	22.0	32
343	25.4	306	16.1	317	25.8	5 448	16.4	2 302	26.2	33
453	33.6	777	40.9	438	35.6	12 357	37.2	3 079	35.1	34
88	6.5	50	2.6	74	6.0	1 966	5.9	494	5.6	35
12	0.9	86	4.5	24	1.9	1 597	4.8	134	1.5	36
95	7.0	189	9.9	93	7.6	2 314	7.0	665	7.6	37
4	0.3	7	0.4	3	0.2	161	0.5	21	0.2	38
2	0.1	5	0.3	2	0.2	158	0.5	16	0.2	39
23	1.7	17	0.9	19	1.5	784	2.4	138	1.6	40
297	22.0	327	17.2	268	21.8	5 515	16.6	1 915	21.8	41
458	34.0	602	31.7	357	29.0	10 629	32.0	2 802	31.9	42
131	9.7	269	14.2	113	9.2	4 704	14.1	775	8.8	43
368	27.3	551	29.0	368	29.9	9 595	28.9	2 460	28.0	44
60	4.4	117	6.2	69	5.6	1 889	5.7	456	5.2	45
34	2.5	25	1.3	53	4.3	574	1.7	342	3.9	46
1	0.1	9	0.5	3	0.2	347	1.0	33	0.4	47

Lfd. Nr.	Gegenstand der Nachweisung	Deutschland		Baden-Württemberg		Bayern		Berlin	
		Anzahl	Prozent	Anzahl	Prozent	Anzahl	Prozent	Anzahl	Prozent
1	Insgesamt	42 036	100.0	4 520	100.0	4 489	100.0	3 187	100.0
2	Erziehung in einer Tagesgruppe	4 039	9.6	776	17.2	626	13.9	16	0.5
3	Unterbringung in einer Pflegefamilie	1 006	2.4	35	0.8	230	5.1	2	0.1
4	Unterbringung in einer Tagesgruppe in einer Einrichtung	3 033	7.2	741	16.4	396	8.8	14	0.4
5	Vollzeitpflege in einer anderen Familie	12 072	28.7	1 388	30.7	1 495	33.3	897	28.1
6	Unterbringung bei Großeltern/Verwandten	3 186	7.6	375	8.3	352	7.8	95	3.0
7	Unterbringung in einer Pflegefamilie	8 886	21.1	1 013	22.4	1 143	25.5	802	25.2
8	Heimerziehung, sonstige betreute Wohnform	25 393	60.4	2 278	50.4	2 349	52.3	2 269	71.2
9	Unterbringung in einem Heim	23 024	54.8	2 072	45.8	2 177	48.5	2 115	66.4
10	Unterbringung in einer Wohngemeinschaft	1 891	4.5	137	3.0	132	2.9	151	4.7
11	Unterbringung in eigener Wohnung	478	1.1	69	1.5	40	0.9	3	0.1
12	Intensive sozialpädagogische Einzelbetreuung	532	1.3	78	1.7	19	0.4	5	0.2
Vorangegangene Hilfe									
13	ohne vorangegangene Hilfe	11 822	28.1	1 441	31.9	2 043	45.5	1 164	36.5
14	mit vorangegangener Hilfe	30 214	71.9	3 079	68.1	2 446	54.5	2 023	63.5
15	davon nach Art der Hilfe								
16	ambulante Beratung in Fragen der Erziehung	14 799	35.2	1 339	29.6	1 348	30.0	973	30.5
17	vorläufige Schutzmaßnahmen	1 471	3.5	189	4.2	98	2.2	130	4.1
18	institutionelle Beratung	2 528	6.0	270	6.0	128	2.9	145	4.5
19	soziale Gruppenarbeit	121	0.3	9	0.2	1	0.0	4	0.1
20	Erziehungsbeistand, Betreuungshelfer	746	1.8	71	1.6	58	1.3	33	1.0
21	sozialpädagogische Familienhilfe	2 475	5.9	261	5.8	114	2.5	137	4.3
22	Erziehung in einer Tagesgruppe	852	2.0	176	3.9	120	2.7	13	0.4
23	Vollzeitpflege in einer anderen Familie	2 326	5.5	261	5.8	217	4.8	251	7.9
24	Heimerziehung, sonstige betreute Wohnform	4 472	10.6	386	8.5	339	7.6	279	8.8
25	intensive sozialpädagogische Einzelbetreuung	223	0.5	28	0.6	3	0.1	41	1.3
26	Eingliederungshilfe nach dem BSHG	201	0.5	89	2.0	20	0.4	17	0.5
Schulverhältnis vor Beginn der Hilfe									
27	Grundschule/Hauptschule	17 862	42.5	1 870	41.4	1 777	39.6	1 310	41.1
28	Sonderschule	4 883	11.6	633	14.0	576	12.8	213	6.7
29	weiterführende Schule	3 342	8.0	423	9.4	286	6.4	386	12.1
30	Berufsschule	2 139	5.1	304	6.7	267	5.9	148	4.6
31	nicht in einer Schule	13 810	32.9	1 290	28.5	1 583	35.3	1 130	35.5
Ausbildungsverhältnis vor Beginn der Hilfe									
32	Berufsausbildung	1 678	4.0	287	6.3	195	4.3	104	3.3
33	sonstige berufliche Bildung	522	1.2	35	0.8	51	1.1	45	1.4
34	nicht in Berufsausbildung oder sonstiger beruflicher Bildung	39 836	94.8	4 198	92.9	4 243	94.5	3 038	95.3
35	Junge Menschen weder in einer Schule noch in Berufsausbildung oder beruflicher Bildung	13 488	32.1	1 257	27.8	1 589	35.0	1 127	35.4

außerhalb des Elternhauses

vorangegangener Hilfe sowie nach Schul- bzw. Ausbildungsverhältnis vor Beginn der Hilfe und Ländern

samt

Brandenburg		Bremen		Hamburg		Hessen		Mecklenburg-Vorpommern		Niedersachsen		Lfd. Nr.
Anzahl	Prozent	Anzahl	Prozent	Anzahl	Prozent	Anzahl	Prozent	Anzahl	Prozent	Anzahl	Prozent	
1 789	100.0	588	100.0	1 112	100.0	2 449	100.0	1 114	100.0	3 207	100.0	1
13	0.7	87	15.3	2	0.2	321	13.1	36	3.2	384	12.0	2
-	-	6	1.1	-	-	72	2.9	1	0.1	80	2.5	3
13	0.7	81	14.3	2	0.2	249	10.2	35	3.1	304	9.5	4
475	26.6	155	27.3	285	25.6	564	23.0	309	27.7	1 150	35.9	5
249	13.9	20	3.5	80	7.2	137	5.6	179	16.1	200	6.2	6
226	12.6	135	23.8	205	18.4	427	17.4	130	11.7	950	29.6	7
1 299	72.6	302	53.2	808	72.7	1 503	61.4	765	68.7	1 615	50.4	8
1 244	69.5	222	39.1	581	52.2	1 347	55.0	723	64.9	1 314	41.0	9
53	3.0	59	10.4	220	19.8	111	4.5	38	3.4	233	7.3	10
2	0.1	21	3.7	7	0.6	45	1.8	4	0.4	68	2.1	11
2	0.1	24	4.2	17	1.5	61	2.5	4	0.4	58	1.8	12
441	24.7	105	18.5	319	28.7	673	27.5	340	30.5	730	22.8	13
1 348	75.3	463	81.5	793	71.3	1 776	72.5	774	69.5	2 477	77.2	14
895	50.0	144	25.4	531	47.8	812	33.2	409	36.7	1 138	35.5	15
39	2.2	54	9.5	61	5.5	82	3.3	21	1.9	116	3.6	16
50	2.8	49	8.6	39	3.5	216	8.8	35	3.1	295	9.2	17
1	0.1	14	2.5	4	0.4	16	0.7	2	0.2	19	0.6	18
14	0.8	12	2.1	2	0.2	73	3.0	12	1.1	49	1.5	19
125	7.0	51	9.0	8	0.7	86	3.5	113	10.1	192	6.0	20
5	0.3	30	5.3	10	0.9	48	2.0	13	1.2	87	2.7	21
40	2.2	40	7.0	39	3.5	148	6.0	28	2.5	257	8.0	22
177	9.9	45	7.9	92	8.3	270	11.0	136	12.2	296	9.2	23
2	0.1	22	3.9	3	0.3	10	0.4	5	0.4	17	0.5	24
-	-	2	0.4	4	0.4	15	0.6	-	-	11	0.3	25
819	45.8	249	43.8	533	47.9	1 168	47.7	454	40.8	1 315	41.0	26
267	14.9	56	9.9	61	5.5	216	8.8	114	10.2	401	12.5	27
56	3.1	66	11.6	123	11.1	313	12.8	109	9.8	240	7.5	28
64	3.6	49	8.6	40	3.6	155	6.3	68	6.1	218	6.8	29
583	32.6	148	26.1	355	31.9	597	24.4	369	33.1	1 033	32.2	30
63	3.5	43	7.6	24	2.2	124	5.1	49	4.4	110	3.4	31
15	0.8	5	0.9	18	1.6	28	1.1	17	1.5	52	1.6	32
1 711	95.6	520	91.5	1 070	96.2	2 297	93.8	1 048	94.1	3 045	94.9	33
566	31.6	148	26.1	352	31.7	579	23.6	366	32.9	1 004	31.3	34

Lfd. Nr.	Gegenstand der Nachweisung	Nordrhein- Westfalen		Rheinland- Pfalz		Saarland		Sachsen	
		Anzahl	Prozent	Anzahl	Prozent	Anzahl	Prozent	Anzahl	Prozent
1	Insgesamt	10 115	100.0	2 055	100.0	619	100.0	2 332	100.0
2	Erziehung in einer Tagesgruppe	526	5.2	340	16.5	105	17.0	51	2.2
3	Unterbringung in einer Pflegefamilie	128	1.3	156	7.6	8	1.3	-	-
4	Unterbringung in einer Tagesgruppe in einer Einrichtung	398	3.9	184	9.0	97	15.7	51	2.2
5	Vollzeitpflege in einer anderen Familie	3 085	30.5	703	34.2	175	28.3	449	19.3
6	Unterbringung bei Großeltern/Verwandten ...	615	6.1	228	11.1	35	5.7	250	10.7
7	Unterbringung in einer Pflegefamilie	2 470	24.4	475	23.1	140	22.6	199	8.5
8	Heimerziehung, sonstige betreute Wohnform ...	6 306	62.3	977	47.5	338	54.6	1 823	78.2
9	Unterbringung in einem Heim	5 844	55.8	875	42.6	297	48.0	1 784	76.5
10	Unterbringung in einer Wohngemeinschaft ...	523	5.2	57	2.8	27	4.4	37	1.6
11	Unterbringung in eigener Wohnung	139	1.4	45	2.2	14	2.3	2	0.1
12	Intensive sozialpädagogische Einzelbetreuung	198	2.0	35	1.7	1	0.2	9	0.4
Vorangegangene Hilfe									
13	ohne vorangegangene Hilfe	1 909	18.9	607	29.5	176	28.4	587	25.2
14	mit vorangegangener Hilfe	8 206	81.1	1 448	70.5	443	71.6	1 745	74.8
15	ambulante Beratung in Fragen der Erziehung	3 467	34.3	790	38.4	173	27.9	1 091	46.8
16	vorläufige Schutzmaßnahmen	483	4.8	44	2.1	21	3.4	57	2.4
17	institutionelle Beratung	811	8.0	124	6.0	35	5.7	116	5.0
18	soziale Gruppenarbeit	26	0.3	5	0.2	-	-	2	0.1
19	Erziehungsbeistand, Betreuungshelfer	263	2.6	17	0.8	60	9.7	16	0.7
20	sozialpädagogische Familienhilfe	747	7.4	89	4.3	53	8.6	149	6.4
21	Erziehung in einer Tagesgruppe	158	1.6	49	2.4	32	5.2	19	0.8
22	Vollzeitpflege in einer anderen Familie .	717	7.1	128	6.2	24	3.9	35	1.5
23	Heimerziehung, sonstige betreute Wohnform	1 462	14.5	186	9.1	40	6.5	251	10.8
24	intensive sozialpädagogische Einzel- betreuung	54	0.5	10	0.5	1	0.2	9	0.4
25	Eingliederungshilfe nach dem BSHG	18	0.2	6	0.3	4	0.6	-	-
Schulverhältnis vor Beginn der Hilfe									
26	Grundschule/Hauptschule	4 348	43.0	942	45.8	303	48.9	1 023	43.9
27	Sonderschule	1 219	12.1	186	9.1	43	6.9	351	15.1
28	weiterführende Schule	846	8.4	136	6.6	62	10.0	44	1.9
29	Berufsschule	337	3.3	130	6.3	33	5.3	105	4.5
30	nicht in einer Schule	3 365	33.3	661	32.2	178	28.8	809	34.7
Ausbildungsverhältnis vor Beginn der Hilfe									
31	Berufsausbildung	297	2.9	94	4.6	28	4.5	84	3.6
32	sonstige berufliche Bildung	136	1.3	18	0.9	3	0.5	28	1.2
33	nicht in Berufsausbildung oder sonstiger beruflicher Bildung	9 682	95.7	1 943	94.5	588	95.0	2 220	95.2
34	Junge Menschen weder in einer Schule noch in Berufsausbildung oder beruflicher Bildung ..	3 212	31.8	653	31.8	176	28.4	802	34.4

außerhalb des Elternhauses

nach vorangegangener Hilfe, nach Schul- bzw. Ausbildungsverhältnis vor Beginn der Hilfe sowie nach Ländern

samt

Sachsen- Anhalt		Schleswig- Holstein		Thüringen		Nachrichtlich				Lfd. Nr.
Anzahl	Prozent	Anzahl	Prozent	Anzahl	Prozent	früheres Bundesgebiet		neue Länder und Berlin-Ost		
Anzahl	Prozent	Anzahl	Prozent	Anzahl	Prozent	Anzahl	Prozent	Anzahl	Prozent	
1 349	100.0	1 900	100.0	1 231	100.0	33 253	100.0	8 783	100.0	1
78	5.8	625	32.9	53	4.3	3 807	11.4	232	2.6	2
7	0.5	280	14.7	1	0.1	997	3.0	9	0.1	3
71	5.3	345	18.2	52	4.2	2 810	8.5	223	2.5	4
242	17.9	390	20.5	310	25.2	10 064	30.3	2 008	22.9	5
112	8.3	96	5.1	163	13.2	2 173	6.5	1 013	11.5	6
130	9.6	294	15.5	147	11.9	7 891	23.7	995	11.3	7
1 028	76.2	868	45.7	865	70.3	18 871	56.7	6 522	74.3	8
1 018	75.5	759	39.9	852	69.2	16 714	50.3	6 310	71.8	9
9	0.7	92	4.8	12	1.0	1 689	5.1	202	2.3	10
1	0.1	17	0.9	1	0.1	468	1.4	10	0.1	11
1	0.1	17	0.9	3	0.2	511	1.5	21	0.2	12
412	30.5	595	31.3	280	22.7	9 392	28.2	2 430	27.7	13
937	69.5	1 305	68.7	951	77.3	23 861	71.8	6 353	72.3	14
525	38.9	656	34.5	508	41.3	11 032	33.2	3 767	42.9	15
30	2.2	27	1.4	19	1.5	1 271	3.8	200	2.3	16
40	3.0	82	4.3	93	7.6	2 172	6.5	356	4.1	17
2	0.1	16	0.8	-	-	112	0.3	9	0.1	18
5	0.4	48	2.5	13	1.1	676	2.0	70	0.8	19
154	11.4	72	3.8	124	10.1	1 775	5.3	700	8.0	20
17	1.3	66	3.5	9	0.7	785	2.4	67	0.8	21
20	1.5	95	5.0	26	2.1	2 114	6.4	212	2.4	22
135	10.0	230	12.1	148	12.0	3 538	10.6	934	10.6	23
4	0.3	5	0.3	9	0.7	193	0.6	30	0.3	24
5	0.4	8	0.4	2	0.2	193	0.6	8	0.1	25
530	39.3	738	38.8	483	39.2	14 114	42.4	3 748	42.7	26
185	13.7	188	9.9	174	14.1	3 710	11.2	1 173	13.4	27
44	3.3	165	8.7	43	3.5	2 952	8.9	390	4.4	28
90	6.7	64	3.4	67	5.4	1 707	5.1	432	4.9	29
500	37.1	745	39.2	464	37.7	10 770	32.4	3 040	34.6	30
70	5.2	55	2.9	51	4.1	1 341	4.0	337	3.8	31
20	1.5	32	1.7	19	1.5	406	1.2	116	1.3	32
1 259	93.3	1 813	95.4	1 161	94.3	31 506	94.7	8 330	94.8	33
499	37.0	717	37.7	461	37.4	10 480	31.5	3 008	34.2	34

Lfd. Nr.	Gegenstand der Nachweisung	Deutschland		Baden- Württemberg		Bayern		Berlin	
		Anzahl	Prozent	Anzahl	Prozent	Anzahl	Prozent	Anzahl	Prozent
1	Insgesamt	12 072	100.0	1 388	100.0	1 495	100.0	897	100.0
2	Unterbringungsform								
3	Unterbringung bei Großeltern/Verwandten ...	3 186	26.4	375	27.0	352	23.5	95	10.6
3	Unterbringung in einer Pflegefamilie	8 886	73.6	1 013	73.0	1 143	76.5	802	89.4
4	Vorangegangene Hilfe								
4	ohne vorangegangene Hilfe	4 262	35.3	549	39.6	781	52.2	322	35.9
5	mit vorangegangener Hilfe	7 810	64.7	839	60.4	714	47.8	575	64.1
6	davon nach Art der Hilfe								
6	ambulante Beratung in Fragen der								
7	Erziehung	3 870	32.1	417	30.0	437	29.2	237	26.4
7	vorläufige Schutzmaßnahmen	347	2.9	50	3.6	28	1.9	10	1.1
8	institutionelle Beratung	439	3.6	52	3.7	12	0.8	38	4.2
9	soziale Gruppenarbeit	12	0.1	1	0.1	-	-	1	0.1
10	Erziehungsbeistand, Betreuungshelfer	103	0.9	13	0.9	5	0.3	2	0.2
11	sozialpädagogische Familienhilfe	583	4.8	76	5.5	38	2.5	34	3.8
12	Erziehung in einer Tagesgruppe	105	0.9	21	1.5	14	0.9	6	0.7
13	Vollzeitpflege in einer anderen Familie .	848	7.0	108	7.8	93	6.2	124	13.8
14	Heimerziehung, sonstige betreute Wohnform	1 471	12.2	93	6.7	84	5.6	119	13.3
15	intensive sozialpädagogische Einzel- betreuung	15	0.1	4	0.3	-	-	2	0.2
16	Eingliederungshilfe nach dem BSHG	17	0.1	4	0.3	3	0.2	2	0.2
17	Schulverhältnis vor Beginn der Hilfe								
17	Grundschule/Hauptschule	4 189	34.7	468	33.7	441	29.5	261	29.1
18	Sonderschule	619	5.1	77	5.5	77	5.2	25	2.8
19	weiterführende Schule	807	6.7	114	8.2	62	4.1	55	6.1
20	Berufsschule	249	2.1	27	1.9	38	2.5	8	0.9
21	nicht in einer Schule	6 208	51.4	702	50.6	877	58.7	548	61.1
22	Ausbildungsverhältnis vor Beginn der Hilfe								
22	Berufsausbildung	205	1.7	24	1.7	33	2.2	7	0.8
23	sonstige berufliche Bildung	42	0.3	2	0.1	4	0.3	1	0.1
24	nicht in Berufsausbildung oder sonstiger beruflicher Bildung	11 825	98.0	1 362	98.1	1 458	97.5	889	99.1
25	Junge Menschen weder in einer Schule noch in Berufsausbildung oder beruflicher Bildung ..	6 177	51.2	701	50.5	874	58.5	548	61.1

Lfd. Nr.	Gegenstand der Nachweisung	Nordrhein- Westfalen		Rheinland- Pfalz		Saarland		Sachsen	
		Anzahl	Prozent	Anzahl	Prozent	Anzahl	Prozent	Anzahl	Prozent
1	Insgesamt	3 085	100.0	703	100.0	175	100.0	449	100.0
2	Unterbringungsform								
2	Unterbringung bei Großeltern/Verwandten ...	615	19.9	228	32.4	35	20.0	250	55.7
3	Unterbringung in einer Pflegefamilie	2 470	80.1	475	67.6	140	80.0	199	44.3
4	Vorangegangene Hilfe								
4	ohne vorangegangene Hilfe	846	27.4	196	27.9	81	46.3	172	38.3
5	mit vorangegangener Hilfe	2 239	72.6	507	72.1	94	53.7	277	61.7
6	davon nach Art der Hilfe								
6	ambulante Beratung in Fragen der								
7	Erziehung	1 077	34.9	302	43.0	53	30.3	125	27.8
7	vorläufige Schutzmaßnahmen	112	3.6	18	2.6	2	1.1	6	1.3
8	institutionelle Beratung	137	4.4	14	2.0	4	2.3	8	1.8
9	soziale Gruppenarbeit	2	0.1	-	-	-	-	-	-
10	Erziehungsbeistand, Betreuungshelfer	47	1.5	-	-	4	2.3	-	-
11	sozialpädagogische Familienhilfe	166	5.4	36	5.1	9	5.1	14	3.1
12	Erziehung in einer Tagesgruppe	21	0.7	7	1.0	1	0.6	-	-
13	Vollzeitpflege in einer anderen Familie .	236	7.6	48	6.8	5	2.9	7	1.6
14	Heimerziehung, sonstige betreute Wohnform	434	14.1	80	11.4	15	8.6	117	26.1
15	intensive sozialpädagogische Einzel- betreuung	4	0.1	1	0.1	-	-	-	-
16	Eingliederungshilfe nach dem BSHG	3	0.1	1	0.1	1	0.6	-	-
17	Schulverhältnis vor Beginn der Hilfe								
17	Grundschule/Hauptschule	1 018	33.0	281	40.0	65	37.1	193	43.0
18	Sonderschule	139	4.5	35	5.0	1	0.6	46	10.2
19	weiterführende Schule	226	7.3	37	5.3	20	11.4	15	3.3
20	Berufsschule	41	1.3	28	4.0	2	1.1	10	2.2
21	nicht in einer Schule	1 661	53.8	322	45.8	87	49.7	185	41.2
22	Ausbildungsverhältnis vor Beginn der Hilfe								
22	Berufsausbildung	39	1.3	20	2.8	2	1.1	9	2.0
23	sonstige berufliche Bildung	13	0.4	1	0.1	-	-	3	0.7
24	nicht in Berufsausbildung oder sonstiger beruflicher Bildung	3 033	98.3	682	97.0	173	98.9	437	97.3
25	Junge Menschen weder in einer Schule noch in Berufsausbildung oder beruflicher Bildung ..	1 646	53.4	322	45.8	87	49.7	183	40.8

außerhalb des Elternhauses

vorangegangener Hilfe sowie nach Schul- bzw. Ausbildungsverhältnis vor Beginn der Hilfe und Ländern
in einer anderen Familie

Brandenburg		Bremen		Hamburg		Hessen		Mecklenburg- Vorpommern		Niedersachsen		Lfd. Nr.
Anzahl	Prozent	Anzahl	Prozent	Anzahl	Prozent	Anzahl	Prozent	Anzahl	Prozent	Anzahl	Prozent	
475	100.0	155	100.0	285	100.0	564	100.0	309	100.0	1 150	100.0	1
249	52.4	20	12.9	80	28.1	137	24.3	179	57.9	200	17.4	2
226	47.6	135	87.1	205	71.9	427	75.7	130	42.1	950	82.6	3
172	36.2	38	24.5	93	32.6	187	33.2	121	39.2	331	28.8	4
303	63.8	117	75.5	192	67.4	377	66.8	188	60.8	819	71.2	5
146	30.7	41	26.5	110	38.6	205	36.3	79	25.6	396	34.4	6
5	1.1	12	7.7	10	3.5	34	6.0	4	1.3	45	3.9	7
12	2.5	6	3.9	6	2.1	25	4.4	6	1.9	71	6.2	8
-	-	2	1.3	2	0.7	-	-	-	-	2	0.2	9
7	1.5	3	1.9	-	-	9	1.6	3	1.0	7	0.6	10
13	2.7	15	9.7	2	0.7	17	3.0	13	4.2	85	7.4	11
-	-	6	3.9	1	0.4	4	0.7	-	-	11	1.0	12
9	1.9	11	7.1	16	5.6	37	6.6	12	3.9	109	9.5	13
111	23.4	20	12.9	45	15.8	45	8.0	71	23.0	90	7.8	14
-	-	1	0.6	-	-	1	0.2	-	-	-	-	15
-	-	-	-	-	-	-	-	-	-	3	0.3	16
230	48.4	57	36.8	129	45.3	205	36.3	122	39.5	387	33.7	17
45	9.5	5	3.2	6	2.1	21	3.7	16	5.2	65	5.7	18
15	3.2	14	9.0	19	6.7	56	9.9	33	10.7	75	6.5	19
13	2.7	3	1.9	3	1.1	13	2.3	7	2.3	31	2.7	20
172	36.2	76	49.0	128	44.9	269	47.7	131	42.4	592	51.5	21
11	2.3	3	1.9	2	0.7	11	2.0	6	1.9	14	1.2	22
2	0.4	-	-	-	-	1	0.2	1	0.3	7	0.6	23
482	97.3	152	98.1	283	99.3	552	97.9	302	97.7	1 129	98.2	24
172	36.2	76	49.0	128	44.9	268	47.5	131	42.4	589	51.2	25

Sachsen- Anhalt		Schleswig- Holstein		Thüringen		Nachrichtlich				Lfd. Nr.
						früheres Bundesgebiet		neue Länder und Berlin-Ost		
Anzahl	Prozent	Anzahl	Prozent	Anzahl	Prozent	Anzahl	Prozent	Anzahl	Prozent	
242	100.0	390	100.0	310	100.0	10 064	100.0	2 008	100.0	1
112	46.3	96	24.6	163	52.6	2 173	21.6	1 013	50.4	2
130	53.7	294	75.4	147	47.4	7 891	78.4	995	49.6	3
104	43.0	149	38.2	120	38.7	3 501	34.8	761	37.9	4
138	57.0	241	61.8	190	61.3	6 563	65.2	1 247	62.1	5
54	22.3	130	33.3	61	19.7	3 364	33.4	506	25.2	6
7	2.9	1	0.3	3	1.0	318	3.2	29	1.4	7
7	2.9	11	2.8	30	9.7	374	3.7	65	3.2	8
-	-	2	0.5	-	-	11	0.1	1	0.0	9
-	-	-	-	3	1.0	88	0.9	15	0.7	10
16	6.6	22	5.6	27	8.7	492	4.9	91	4.5	11
-	-	12	3.1	1	0.3	103	1.0	2	0.1	12
13	5.4	11	2.8	9	2.9	758	7.5	90	4.5	13
41	16.9	51	13.1	55	17.7	1 025	10.2	446	22.2	14
-	-	1	0.3	1	0.3	13	0.1	2	0.1	15
-	-	-	-	-	-	17	0.2	-	-	16
96	39.7	126	32.3	110	35.5	3 362	33.4	827	41.2	17
7	2.9	31	7.9	23	7.4	469	4.7	150	7.5	18
17	7.0	36	9.2	13	4.2	698	6.9	109	5.4	19
11	4.5	8	2.1	6	1.9	198	2.0	51	2.5	20
111	45.9	189	48.5	158	51.0	5 337	53.0	871	43.4	21
8	3.3	8	2.1	8	2.6	159	1.6	46	2.3	22
3	1.2	3	0.8	1	0.3	32	0.3	10	0.5	23
231	95.5	379	97.2	301	97.1	9 873	98.1	1 952	97.2	24
111	45.9	186	47.7	155	50.0	5 311	52.8	866	43.1	25

Lfd. Nr.	Gegenstand der Nachweisung	Deutschland		Baden- Württemberg		Bayern		Berlin	
		Anzahl	Prozent	Anzahl	Prozent	Anzahl	Prozent	Anzahl	Prozent
1	Insgesamt	25 393	100.0	2 278	100.0	2 349	100.0	2 269	100.0
2	Unterbringungsform								
3	Unterbringung in einem Heim	23 024	90.7	2 072	91.0	2 177	92.7	2 115	93.2
4	Unterbringung in einer Wohngemeinschaft ...	1 891	7.4	137	6.0	132	5.6	151	6.7
4	Unterbringung in eigener Wohnung	478	1.9	69	3.0	40	1.7	3	0.1
5	Vorangegangene Hilfe								
6	ohne vorangegangene Hilfe	5 887	23.2	583	25.6	885	37.7	832	36.7
6	mit vorangegangener Hilfe	19 506	76.8	1 695	74.4	1 464	62.3	1 437	63.3
7	davon nach Art der Hilfe								
7	ambulante Beratung in Fragen der								
8	Erziehung	9 404	37.0	644	28.3	738	31.4	731	32.2
8	vorläufige Schutzmaßnahmen	1 110	4.4	136	6.0	68	2.9	120	5.3
9	institutionelle Beratung	1 787	7.0	169	7.4	107	4.6	105	4.6
10	soziale Gruppenarbeit	96	0.4	5	0.2	1	0.0	3	0.1
11	Erziehungsbeistand, Betreuungshelfer	562	2.2	40	1.8	48	2.0	31	1.4
12	sozialpädagogische Familienhilfe	1 654	6.5	131	5.8	63	2.7	103	4.5
13	Erziehung in einer Tagesgruppe	576	2.3	124	5.4	68	2.9	6	0.3
14	Vollzeitpflege in einer anderen Familie ..	1 371	5.4	133	5.8	116	4.9	125	5.5
15	Heimerziehung, sonstige betreute Wohnform	2 615	10.3	229	10.1	239	10.2	160	7.1
16	intensive sozialpädagogische Einzel- betreuung	183	0.7	19	0.8	2	0.1	38	1.7
17	Eingliederungshilfe nach dem BSHG	148	0.6	65	2.9	14	0.6	15	0.7
18	Schulverhältnis vor Beginn der Hilfe								
18	Grundschule/Hauptschule	11 591	45.6	947	41.6	1 096	46.7	1 041	45.9
19	Sonderschule	3 606	14.2	374	16.4	386	16.4	186	8.2
20	weiterführende Schule	2 372	9.3	277	12.2	209	8.9	329	14.5
21	Berufsschule	1 735	6.8	251	11.0	223	9.5	139	6.1
22	nicht in einer Schule	6 089	24.0	429	18.8	435	18.5	574	25.3
23	Ausbildungsverhältnis vor Beginn der Hilfe								
23	Berufsausbildung	1 348	5.3	240	10.5	158	6.7	97	4.3
24	sonstige berufliche Bildung	436	1.7	27	1.2	47	2.0	43	1.9
25	nicht in Berufsausbildung oder sonstiger beruflicher Bildung	23 609	93.0	2 011	88.3	2 144	91.3	2 129	93.8
26	Junge Menschen weder in einer Schule noch in Berufsausbildung oder beruflicher Bildung ..	5 832	23.0	400	17.6	424	18.1	571	25.2

Lfd. Nr.	Gegenstand der Nachweisung	Nordrhein- Westfalen		Rheinland- Pfalz		Saarland		Sachsen	
		Anzahl	Prozent	Anzahl	Prozent	Anzahl	Prozent	Anzahl	Prozent
1	Insgesamt	6 306	100.0	977	100.0	338	100.0	1 823	100.0
2	Unterbringungsform								
3	Unterbringung in einem Heim	5 644	89.5	875	89.6	297	87.9	1 784	97.9
4	Unterbringung in einer Wohngemeinschaft ...	523	8.3	57	5.8	27	8.0	37	2.0
4	Unterbringung in eigener Wohnung	139	2.2	45	4.6	14	4.1	2	0.1
5	Vorangegangene Hilfe								
6	ohne vorangegangene Hilfe	939	14.9	238	24.4	68	20.1	406	22.3
6	mit vorangegangener Hilfe	5 367	85.1	739	75.6	270	79.9	1 417	77.7
7	davon nach Art der Hilfe								
7	ambulante Beratung in Fragen der								
8	Erziehung	2 149	34.1	375	38.4	86	25.4	934	51.2
8	vorläufige Schutzmaßnahmen	366	5.8	25	2.6	19	5.6	51	2.8
9	institutionelle Beratung	596	9.5	71	7.3	23	6.8	106	5.8
10	soziale Gruppenarbeit	22	0.3	4	0.4	-	-	2	0.1
11	Erziehungsbeistand, Betreuungshelfer	206	3.3	15	1.5	42	12.4	16	0.9
12	sozialpädagogische Familienhilfe	519	8.2	44	4.5	31	9.2	132	7.2
13	Erziehung in einer Tagesgruppe	118	1.9	27	2.8	28	8.3	19	1.0
14	Vollzeitpflege in einer anderen Familie ..	461	7.3	74	7.6	18	5.3	28	1.5
15	Heimerziehung, sonstige betreute Wohnform	876	13.9	90	9.2	19	5.6	120	6.6
16	intensive sozialpädagogische Einzel- betreuung	40	0.6	9	0.9	1	0.3	9	0.5
17	Eingliederungshilfe nach dem BSHG	14	0.2	5	0.5	3	0.9	-	-
18	Schulverhältnis vor Beginn der Hilfe								
18	Grundschule/Hauptschule	2 990	47.4	473	48.4	160	47.3	790	43.3
19	Sonderschule	977	15.5	122	12.5	28	8.3	295	16.2
20	weiterführende Schule	580	9.2	90	9.2	36	10.7	29	1.6
21	Berufsschule	253	4.0	89	9.1	30	8.9	83	5.1
22	nicht in einer Schule	1 506	23.9	203	20.8	84	24.9	616	33.8
23	Ausbildungsverhältnis vor Beginn der Hilfe								
23	Berufsausbildung	222	3.5	66	6.8	25	7.4	73	4.0
24	sonstige berufliche Bildung	101	1.6	16	1.6	3	0.9	25	1.4
25	nicht in Berufsausbildung oder sonstiger beruflicher Bildung	5 983	94.9	895	91.6	310	91.7	1 725	94.6
26	Junge Menschen weder in einer Schule noch in Berufsausbildung oder beruflicher Bildung ..	1 390	22.0	196	20.1	82	24.3	611	33.5

außerhalb des Elternhauses

vorangegangener Hilfe sowie nach Schul- bzw. Ausbildungsverhältnis vor Beginn der Hilfe und Ländern

sonstige betreute Wohnform

Brandenburg		Bremen		Hamburg		Hessen		Mecklenburg-Vorpommern		Niedersachsen		Lfd. Nr.
Anzahl	Prozent	Anzahl	Prozent	Anzahl	Prozent	Anzahl	Prozent	Anzahl	Prozent	Anzahl	Prozent	
1 299	100.0	302	100.0	808	100.0	1 503	100.0	765	100.0	1 615	100.0	1
1 244	95.8	222	73.5	581	71.9	1 347	89.6	723	94.5	1 314	81.4	2
53	4.1	59	19.5	220	27.2	111	7.4	38	5.0	233	14.4	3
2	0.2	21	7.0	7	0.9	45	3.0	4	0.5	68	4.2	4
266	20.5	41	13.6	225	27.8	352	23.4	206	26.9	252	15.6	5
1 033	79.5	261	86.4	583	72.2	1 151	76.6	559	73.1	1 363	84.4	6
741	57.0	55	18.2	413	51.1	481	32.0	315	41.2	594	36.8	7
34	2.6	41	13.6	51	6.3	48	3.2	17	2.2	70	4.3	8
38	2.9	34	11.3	31	3.8	156	10.4	27	3.5	178	11.0	9
1	0.1	11	3.6	2	0.2	14	0.9	2	0.3	14	0.9	10
7	0.5	7	2.3	2	0.2	53	3.5	8	1.0	38	2.4	11
112	8.6	24	7.9	6	0.7	58	3.9	96	12.5	84	5.2	12
5	0.4	21	7.0	9	1.1	33	2.2	13	1.7	63	3.9	13
31	2.4	25	8.3	21	2.6	98	6.5	16	2.1	135	8.4	14
62	4.8	22	7.3	41	5.1	193	12.8	60	7.8	169	10.5	15
2	0.2	19	6.3	3	0.4	7	0.5	5	0.7	13	0.8	16
-	-	2	0.7	4	0.5	10	0.7	-	-	5	0.3	17
581	44.7	145	48.0	398	49.3	758	50.4	322	42.1	755	46.7	18
221	17.0	36	11.9	51	6.3	157	10.4	92	12.0	244	15.1	19
41	3.2	46	15.2	101	12.5	238	15.8	75	9.8	150	9.3	20
51	3.9	36	11.9	35	4.3	123	8.2	59	7.7	161	10.0	21
405	31.2	39	12.9	223	27.6	227	15.1	217	28.4	305	18.9	22
51	3.9	30	9.9	21	2.6	96	6.4	41	5.4	78	4.8	23
13	1.0	5	1.7	17	2.1	22	1.5	16	2.1	39	2.4	24
1 235	95.1	267	88.4	770	95.3	1 385	92.1	708	92.5	1 498	92.8	25
389	29.9	39	12.9	220	27.2	214	14.2	214	28.0	282	17.5	26

Sachsen- Anhalt		Schleswig- Holstein		Thüringen		Nachrichtlich				Lfd. Nr.
						früheres Bundesgebiet		neue Länder und Berlin-Ost		
Anzahl	Prozent	Anzahl	Prozent	Anzahl	Prozent	Anzahl	Prozent	Anzahl	Prozent	
1 028	100.0	868	100.0	865	100.0	18 871	100.0	6 522	100.0	1
1 018	99.0	759	87.4	852	98.5	16 714	88.6	6 310	96.7	2
9	0.9	92	10.6	12	1.4	1 689	9.0	202	3.1	3
1	0.1	17	2.0	1	0.1	468	2.5	10	0.2	4
286	27.8	157	18.1	151	17.5	4 276	22.7	1 611	24.7	5
742	72.2	711	81.9	714	82.5	14 595	77.3	4 911	75.3	6
443	43.1	290	33.4	415	48.0	6 258	33.2	3 146	48.2	7
23	2.2	25	2.9	16	1.8	939	5.0	171	2.6	8
33	3.2	53	6.1	60	6.9	1 503	8.0	284	4.4	9
2	0.2	13	1.5	-	-	88	0.5	8	0.1	10
4	0.4	35	4.0	10	1.2	509	2.7	53	0.8	11
123	12.0	32	3.7	96	11.1	1 068	5.7	586	9.0	12
16	1.6	18	2.1	8	0.9	512	2.7	64	1.0	13
7	0.7	68	7.8	15	1.7	1 252	6.6	119	1.8	14
82	8.0	169	19.5	84	9.7	2 171	11.5	444	6.8	15
4	0.4	4	0.5	8	0.9	155	0.8	28	0.4	16
5	0.5	4	0.5	2	0.2	140	0.7	8	0.1	17
410	39.9	390	44.9	335	38.7	8 793	46.6	2 798	42.9	18
168	16.3	124	14.3	145	16.8	2 616	13.9	990	15.2	19
27	2.6	115	13.2	29	3.4	2 093	11.1	279	4.3	20
78	7.6	55	6.3	59	6.8	1 361	7.2	374	5.7	21
345	33.6	184	21.2	297	34.3	4 008	21.2	2 081	31.9	22
62	6.0	47	5.4	41	4.7	1 064	5.6	284	4.4	23
16	1.6	28	3.2	18	2.1	331	1.8	105	1.6	24
950	92.4	793	91.4	806	93.2	17 476	92.6	6 133	94.0	25
344	33.5	159	18.3	297	34.3	3 777	20.0	2 055	31.5	26

Hilfe zur Erziehung
21 Junge Menschen mit beendeter Hilfe 1992 nach
21.1 Insg

Lfd. Nr.	Gegenstand der Nachweisung	Deutschland		Baden- Württemberg		Bayern		Berlin	
		Anzahl	Prozent	Anzahl	Prozent	Anzahl	Prozent	Anzahl	Prozent
1	Männlich	18 567	100.0	2 097	100.0	1 985	100.0	1 418	100.0
	Alter von ... bis unter ... Jahren								
2	unter 3	1 543	8.3	117	5.6	190	9.6	177	12.5
3	3 - 6	1 634	8.8	110	5.2	216	10.9	135	9.5
4	6 - 9	1 562	8.4	167	8.0	193	9.7	103	7.3
5	9 - 12	2 107	11.3	297	14.2	237	11.9	105	7.4
6	12 - 15	2 954	15.9	365	17.4	295	14.9	160	11.3
7	15 - 18	4 615	24.9	523	24.9	493	24.8	283	20.0
8	18 - 21	3 528	19.0	425	20.3	322	16.2	329	23.2
9	21 und älter	624	3.4	93	4.4	39	2.0	126	8.9
10	Weiblich	14 548	100.0	1 608	100.0	1 531	100.0	1 203	100.0
	Alter von ... bis unter ... Jahren								
11	unter 3	1 392	9.6	95	5.9	146	9.5	158	13.1
12	3 - 6	1 504	10.3	132	8.2	175	11.4	120	10.0
13	6 - 9	1 227	8.4	134	8.3	152	9.9	106	8.8
14	9 - 12	1 294	8.9	166	10.3	147	9.6	88	5.7
15	12 - 15	1 851	12.7	225	14.0	191	12.5	128	10.6
16	15 - 18	3 774	25.9	431	26.8	404	26.4	260	21.6
17	18 - 21	3 058	21.0	370	23.0	292	19.1	287	23.9
18	21 und älter	448	3.1	55	3.4	24	1.6	76	6.3
19	Insgesamt	33 115	100.0	3 705	100.0	3 516	100.0	2 621	100.0
	Alter von ... bis unter ... Jahren								
20	unter 3	2 935	8.9	212	5.7	336	9.6	335	12.8
21	3 - 6	3 138	9.5	242	6.5	391	11.1	255	9.7
22	6 - 9	2 789	8.4	301	8.1	345	9.8	209	8.0
23	9 - 12	3 401	10.3	463	12.5	384	10.9	173	6.6
24	12 - 15	4 805	14.5	590	15.9	486	13.8	288	11.0
25	15 - 18	8 389	25.3	954	25.7	897	25.5	543	20.7
26	18 - 21	6 586	19.9	795	21.5	614	17.5	616	23.5
27	21 und älter	1 072	3.2	148	4.0	63	1.8	202	7.7
28	Kindschaftsverhältnis								
29	ehelich	23 821	71.9	2 833	76.5	2 513	71.5	1 719	65.6
	nicht-ehelich	9 294	28.1	872	23.5	1 003	28.5	902	34.4
30	Staatsangehörigkeit								
31	Deutsche	29 538	89.2	3 096	83.6	3 074	87.4	2 211	84.4
	Nichtdeutsche	3 577	10.8	609	16.4	442	12.6	410	15.6
	Dauer der Hilfeförderung von ... bis								
32	unter ... Monaten (Jahren)								
33	unter 3 Monaten	5 531	16.7	515	13.9	643	18.3	599	22.9
34	3 - 6 Monaten	3 255	9.8	335	9.0	345	9.8	278	10.6
35	6 - 12 Monaten	4 642	14.0	520	14.0	565	16.1	342	13.0
36	1 - 2 Jahren	6 397	19.3	676	18.2	686	19.5	433	16.5
37	2 - 3 Jahren	3 770	11.4	468	12.6	361	10.3	241	9.2
38	3 - 5 Jahren	4 009	12.1	546	14.7	402	11.4	272	10.4
39	5 - 7 Jahren	1 913	5.8	256	6.9	188	5.3	169	6.4
40	7 - 10 Jahren	1 529	4.6	156	4.2	139	4.0	100	3.8
	10 und mehr Jahren	2 069	6.2	233	6.3	187	5.3	187	7.1
41	Durchschnittliche Dauer der Hilfeförderung								
	in Monaten	33	X	35	X	30	X	33	X

außerhalb des Elternhauses
persönlichen Merkmalen, Dauer der Hilfe und Ländern
samt

Brandenburg		Bremen		Hamburg		Hessen		Mecklenburg-Vorpommern		Niedersachsen		Lfd. Nr.
Anzahl	Prozent	Anzahl	Prozent	Anzahl	Prozent	Anzahl	Prozent	Anzahl	Prozent	Anzahl	Prozent	
767	100.0	240	100.0	341	100.0	1 041	100.0	505	100.0	1 398	100.0	1
72	9.4	17	7.1	28	8.2	53	5.1	44	8.7	88	6.3	2
70	9.1	15	6.3	37	10.9	53	5.1	59	11.7	108	7.7	3
70	9.1	13	5.4	21	6.2	73	7.0	54	10.7	114	8.2	4
121	15.8	25	10.4	27	7.9	96	9.2	72	14.3	150	10.7	5
171	22.3	38	15.8	51	15.0	177	17.0	112	22.2	203	14.5	6
177	23.1	61	25.4	103	30.2	276	26.5	117	23.2	315	22.5	7
81	10.6	66	27.5	73	21.4	263	25.3	43	8.5	340	24.3	8
5	0.7	5	2.1	1	0.3	50	4.8	4	0.8	80	5.7	9
517	100.0	176	100.0	301	100.0	836	100.0	344	100.0	1 193	100.0	10
48	9.3	10	5.7	32	10.6	60	7.2	44	12.8	97	8.1	11
74	14.3	8	4.5	26	8.6	57	6.8	53	15.4	90	7.5	12
47	9.1	12	6.8	27	9.0	45	5.4	36	10.5	73	6.1	13
73	14.1	13	7.4	27	9.0	54	6.5	37	10.8	111	9.3	14
86	16.6	18	10.2	34	11.3	110	13.2	54	15.7	156	13.1	15
116	22.4	49	27.8	94	31.2	238	28.5	83	24.1	300	25.1	16
72	13.9	61	34.7	60	19.9	217	26.0	36	10.5	326	27.3	17
1	0.2	5	2.8	1	0.3	55	6.6	1	0.3	40	3.4	18
1 284	100.0	416	100.0	642	100.0	1 877	100.0	849	100.0	2 591	100.0	19
120	9.3	27	6.5	60	9.3	113	6.0	88	10.4	185	7.1	20
144	11.2	23	5.5	63	9.8	110	5.9	112	13.2	198	7.6	21
117	9.1	25	6.0	48	7.5	118	6.3	90	10.6	187	7.2	22
194	15.1	38	9.1	54	8.4	150	8.0	109	12.8	261	10.1	23
257	20.0	56	13.5	85	13.2	287	15.3	166	19.6	359	13.9	24
293	22.8	110	26.4	197	30.7	514	27.4	200	23.6	615	23.7	25
153	11.9	127	30.5	133	20.7	480	25.6	79	9.3	666	25.7	26
6	0.5	10	2.4	2	0.3	105	5.6	5	0.6	120	4.6	27
838	65.3	310	74.5	454	70.7	1 462	77.9	535	63.0	1 991	76.8	28
446	34.7	106	25.5	188	29.3	415	22.1	314	37.0	600	23.2	29
1 276	99.4	344	82.7	489	76.2	1 506	80.2	848	99.9	2 379	91.8	30
8	0.6	72	17.3	153	23.8	371	19.8	1	0.1	212	8.2	31
223	17.4	54	13.0	88	13.7	245	13.1	106	12.5	415	16.0	32
127	9.9	31	7.5	54	8.4	187	10.0	93	11.0	254	9.8	33
203	15.8	62	14.9	102	15.9	256	13.6	131	15.4	312	12.0	34
212	16.5	92	22.1	126	19.6	360	19.2	173	20.4	486	18.8	35
148	11.5	54	13.0	77	12.0	206	11.0	87	10.2	327	12.6	36
147	11.4	52	12.5	83	12.9	255	13.6	101	11.9	312	12.0	37
81	6.3	27	6.5	46	7.2	109	5.8	61	7.2	141	5.4	38
73	5.7	13	3.1	23	3.6	106	5.6	53	6.2	123	4.7	39
70	5.5	31	7.5	43	6.7	153	8.2	44	5.2	221	8.5	40
32	X	-	X	34	X	38	X	33	X	37	X	41

Hilfe zur Erziehung
21 Junge Menschen mit beendeter Hilfe 1992 nach
21.1 Insgesamt

Lfd. Nr.	Gegenstand der Nachweisung	Nordrhein- Westfalen		Rheinland- Pfalz		Saarland		Sachsen	
		Anzahl	Prozent	Anzahl	Prozent	Anzahl	Prozent	Anzahl	Prozent
1	Männlich	4 349	100.0	871	100.0	194	100.0	1 098	100.0
	Alter von ... bis unter ... Jahren								
2	unter 3	336	7.7	75	8.6	20	10.3	138	12.6
3	3 - 6	367	8.4	71	8.2	20	10.3	108	9.8
4	6 - 9	329	7.6	76	8.7	18	9.3	105	9.6
5	9 - 12	437	10.0	102	11.7	27	13.9	142	12.9
6	12 - 15	598	13.8	138	15.8	34	17.5	227	20.7
7	15 - 18	1 152	26.5	196	22.5	33	17.0	269	24.5
8	18 - 21	953	21.9	193	22.2	38	19.6	109	9.9
9	21 und älter	177	4.1	20	2.3	4	2.1	-	-
10	Weiblich	3 552	100.0	667	100.0	161	100.0	792	100.0
	Alter von ... bis unter ... Jahren								
11	unter 3	301	8.5	65	9.7	11	6.8	130	16.4
12	3 - 6	310	8.7	72	10.8	15	9.3	119	15.0
13	6 - 9	256	7.2	54	8.1	12	7.5	84	10.6
14	9 - 12	290	8.2	51	7.6	18	11.2	78	9.8
15	12 - 15	412	11.6	94	14.1	18	11.2	110	13.9
16	15 - 18	1 003	28.2	160	24.0	54	33.5	188	23.7
17	18 - 21	833	23.5	149	22.3	31	19.3	80	10.1
18	21 und älter	147	4.1	22	3.3	2	1.2	3	0.4
19	Insgesamt	7 901	100.0	1 538	100.0	355	100.0	1 890	100.0
	Alter von ... bis unter ... Jahren								
20	unter 3	637	8.1	140	9.1	31	8.7	268	14.2
21	3 - 6	677	8.6	143	9.3	35	9.9	227	12.0
22	6 - 9	585	7.4	130	8.5	30	8.5	189	10.0
23	9 - 12	727	9.2	153	9.9	45	12.7	220	11.6
24	12 - 15	1 010	12.8	232	15.1	52	14.6	337	17.8
25	15 - 18	2 155	27.3	356	23.1	87	24.5	457	24.2
26	18 - 21	1 786	22.6	342	22.2	69	19.4	189	10.0
27	21 und älter	324	4.1	42	2.7	6	1.7	3	0.2
28	Kindschaftsverhältnis								
29	ehelich	5 907	74.8	1 163	75.6	270	76.1	1 111	58.8
	nicht-ehelich	1 994	25.2	375	24.4	85	23.9	779	41.2
30	Staatsangehörigkeit								
31	Deutsche	6 919	87.6	1 387	90.2	335	94.4	1 879	99.4
	Nichtdeutsche	982	12.4	151	9.8	20	5.6	11	0.6
32	Dauer der Hilfestellung von ... bis								
33	unter 3 Monaten	1 365	17.3	259	16.8	65	18.3	301	15.9
34	3 - 6 Monaten	760	9.6	158	10.3	30	8.5	185	9.8
35	6 - 12 Monaten	1 029	13.0	241	15.7	57	16.1	272	14.4
36	1 - 2 Jahren	1 580	20.0	276	17.9	58	16.3	416	22.0
37	2 - 3 Jahren	862	10.9	158	10.3	48	13.5	236	12.5
38	3 - 5 Jahren	940	11.9	158	10.3	49	13.8	199	10.5
39	5 - 7 Jahren	430	5.4	94	6.1	18	5.1	112	5.9
40	7 - 10 Jahren	388	4.9	88	5.7	17	4.8	95	5.0
	10 und mehr Jahren	547	6.9	106	6.9	13	3.7	74	3.9
41	Durchschnittliche Dauer der Hilfestellung								
	in Monaten	34	X	34	X	29	X	29	X

außerhalb des Elternhauses
persönlichen Merkmalen, Dauer der Hilfe und Ländern
samt

Sachsen- Anhalt		Schleswig- Holstein		Thüringen		Nachrichtlich				Lfd. Nr.
						früheres Bundesgebiet		neue Länder und Berlin-Ost		
Anzahl	Prozent	Anzahl	Prozent	Anzahl	Prozent	Anzahl	Prozent	Anzahl	Prozent	
684	100.0	1 002	100.0	577	100.0	14 618	100.0	3 949	100.0	1
96	14.0	43	4.3	49	8.5	1 097	7.5	446	11.3	2
96	14.0	109	10.9	60	10.4	1 210	8.3	424	10.7	3
73	10.7	91	9.1	62	10.7	1 176	8.0	386	9.8	4
94	13.7	94	9.4	81	14.0	1 564	10.7	543	13.8	5
106	15.5	163	16.3	116	20.1	2 161	14.8	793	20.1	6
157	23.0	306	30.5	154	26.7	3 652	25.0	963	24.4	7
61	8.9	178	17.8	54	9.4	3 147	21.5	381	9.6	8
1	0.1	18	1.8	1	0.2	611	4.2	13	0.3	9
540	100.0	677	100.0	450	100.0	11 677	100.0	2 871	100.0	10
93	17.2	41	6.1	61	13.6	981	8.4	411	14.3	11
87	16.1	104	15.4	62	13.8	1 079	9.2	425	14.8	12
59	10.9	76	11.2	54	12.0	917	7.9	310	10.8	13
60	11.1	59	8.7	42	9.3	986	8.4	308	10.7	14
75	13.9	74	10.9	66	14.7	1 431	12.3	420	14.6	15
94	17.4	196	29.0	104	23.1	3 132	26.8	642	22.4	16
71	13.1	117	17.3	56	12.4	2 714	23.2	344	12.0	17
1	0.2	10	1.5	5	1.1	437	3.7	11	0.4	18
1 224	100.0	1 679	100.0	1 027	100.0	26 295	100.0	6 820	100.0	19
189	15.4	84	5.0	110	10.7	2 078	7.9	857	12.6	20
183	15.0	213	12.7	122	11.9	2 289	8.7	849	12.4	21
132	10.8	167	9.9	116	11.3	2 093	8.0	696	10.2	22
154	12.6	153	9.1	123	12.0	2 550	9.7	851	12.5	23
181	14.8	237	14.1	182	17.7	3 592	13.7	1 213	17.8	24
251	20.5	502	29.9	258	25.1	6 784	25.8	1 605	23.5	25
132	10.8	295	17.6	110	10.7	5 861	22.3	725	10.6	26
2	0.2	28	1.7	6	0.6	1 048	4.0	24	0.4	27
823	67.2	1 238	73.7	654	63.7	19 571	74.4	4 250	62.3	28
401	32.8	441	26.3	373	36.3	6 724	25.6	2 570	37.7	29
1 217	99.4	1 556	92.7	1 022	99.5	22 757	86.5	6 781	99.4	30
7	0.6	123	7.3	5	0.5	3 538	13.5	39	0.6	31
282	23.0	156	9.3	215	20.9	4 284	16.3	1 247	18.3	32
122	10.0	165	9.8	131	12.8	2 528	9.6	727	10.7	33
167	13.6	241	14.4	142	13.8	3 640	13.8	1 002	14.7	34
246	20.1	360	21.4	217	21.1	5 034	19.1	1 363	20.0	35
146	11.9	247	14.7	104	10.1	2 988	11.4	782	11.5	36
122	10.0	273	16.3	98	9.5	3 303	12.6	706	10.4	37
52	4.2	88	5.2	41	4.0	1 542	5.9	371	5.4	38
47	3.8	67	4.0	41	4.0	1 202	4.6	327	4.8	39
40	3.3	82	4.9	38	3.7	1 774	6.7	295	4.3	40
25	X	33	X	25	X	34	X	29	X	41

Hilfe zur Erziehung
21 Junge Menschen mit beendeter Hilfe 1992 nach
21.2 Vollzeitpflege

Lfd. Nr.	Gegenstand der Nachweisung	Deutschland		Baden- Württemberg		Bayern		Berlin	
		Anzahl	Prozent	Anzahl	Prozent	Anzahl	Prozent	Anzahl	Prozent
1	Männlich	4 086	100.0	483	100.0	458	100.0	370	100.0
	Alter von ... bis unter ... Jahren								
2	unter 3	678	16.6	78	16.1	105	22.9	95	25.7
3	3 - 6	596	14.6	65	13.5	96	21.0	70	18.9
4	6 - 9	501	12.3	65	13.5	66	14.4	51	13.8
5	9 - 12	494	12.1	66	13.7	55	12.0	39	10.5
6	12 - 15	441	10.8	57	11.8	42	9.2	24	6.5
7	15 - 18	646	15.8	74	15.3	53	11.6	28	7.6
8	18 - 21	621	15.2	64	13.3	38	8.3	41	11.1
9	21 und älter	109	2.7	14	2.9	3	0.7	22	5.9
10	Weiblich	4 269	100.0	506	100.0	475	100.0	358	100.0
	Alter von ... bis unter ... Jahren								
11	unter 3	586	13.7	60	11.9	83	17.5	76	21.2
12	3 - 6	589	13.8	74	14.6	85	17.9	69	19.3
13	6 - 9	468	11.0	72	14.2	63	13.3	52	14.5
14	9 - 12	427	10.0	56	11.1	52	10.9	25	7.0
15	12 - 15	475	11.1	58	11.5	49	10.3	30	8.4
16	15 - 18	844	19.8	95	18.8	79	16.6	37	10.3
17	18 - 21	785	18.4	80	15.8	60	12.6	58	16.2
18	21 und älter	95	2.2	11	2.2	4	0.8	11	3.1
19	Insgesamt	8 355	100.0	989	100.0	933	100.0	728	100.0
	Alter von ... bis unter ... Jahren								
20	unter 3	1 264	15.1	138	14.0	188	20.2	171	23.5
21	3 - 6	1 185	14.2	139	14.1	181	19.4	139	19.1
22	6 - 9	969	11.6	137	13.9	129	13.8	103	14.1
23	9 - 12	921	11.0	122	12.3	107	11.5	64	8.8
24	12 - 15	916	11.0	115	11.6	91	9.8	54	7.4
25	15 - 18	1 490	17.8	169	17.1	132	14.1	65	8.9
26	18 - 21	1 406	16.8	144	14.6	98	10.5	99	13.6
27	21 und älter	204	2.4	25	2.5	7	0.8	33	4.5
28	Kindschaftsverhältnis ehelich	5 264	63.0	632	63.9	581	62.3	385	52.9
29	nicht-ehelich	3 091	37.0	357	36.1	352	37.7	343	47.1
30	Staatsangehörigkeit Deutsche	7 481	89.5	850	85.9	828	88.7	620	85.2
31	Nichtdeutsche	874	10.5	139	14.1	105	11.3	108	14.8
	Dauer der Hilfestellung von ... bis unter ... Monaten (Jahren)								
32	unter 3 Monaten	1 689	20.2	209	21.1	268	28.7	293	40.2
33	3 - 6 Monaten	758	9.1	94	9.5	106	11.4	66	9.1
34	6 - 12 Monaten	924	11.1	132	13.3	116	12.4	63	8.7
35	1 - 2 Jahren	1 346	16.1	146	14.8	139	14.9	78	10.7
36	2 - 3 Jahren	634	7.6	60	6.1	58	6.2	21	2.9
37	3 - 5 Jahren	780	9.3	93	9.4	85	9.1	40	5.5
38	5 - 7 Jahren	499	6.0	62	6.3	42	4.5	33	4.5
39	7 - 10 Jahren	533	6.4	55	5.6	35	3.8	31	4.3
40	10 und mehr Jahren	1 192	14.3	138	14.0	84	9.0	103	14.1
41	Durchschnittliche Dauer der Hilfestellung in Monaten	46	X	45	X	32	X	40	X

außerhalb des Elternhauses
persönlichen Merkmalen, Dauer der Hilfe und Ländern
in einer anderen Familie

Brandenburg		Bremen		Hamburg		Hessen		Mecklenburg-Vorpommern		Niedersachsen		Lfd. Nr.
Anzahl	Prozent	Anzahl	Prozent	Anzahl	Prozent	Anzahl	Prozent	Anzahl	Prozent	Anzahl	Prozent	
117	100.0	70	100.0	98	100.0	205	100.0	69	100.0	417	100.0	1
15	12.8	12	17.1	4	4.1	26	12.7	11	15.9	52	12.5	2
12	10.3	4	5.7	15	15.3	22	10.7	10	14.5	57	13.7	3
13	11.1	6	8.6	14	14.3	18	8.8	8	11.6	52	12.5	4
16	13.7	8	11.4	14	14.3	20	9.8	8	11.6	49	11.8	5
17	14.5	4	5.7	15	15.3	25	12.2	9	13.0	42	10.1	6
14	12.0	16	22.9	27	27.6	41	20.0	10	14.5	66	15.8	7
30	25.6	19	27.1	9	9.2	40	19.5	13	18.8	82	19.7	8
-	-	1	1.4	-	-	13	6.3	-	-	17	4.1	9
110	100.0	51	100.0	100	100.0	236	100.0	81	100.0	473	100.0	10
12	10.9	7	13.7	6	6.0	25	10.6	9	11.1	65	13.7	11
14	12.7	4	7.8	8	8.0	26	11.0	12	14.8	56	11.8	12
12	10.9	2	3.9	16	16.0	15	6.4	14	17.3	30	6.3	13
13	11.8	4	7.8	15	15.0	17	7.2	11	13.6	41	8.7	14
14	12.7	2	3.9	15	15.0	33	14.0	8	9.9	63	13.3	15
19	17.3	20	39.2	26	26.0	56	23.7	19	23.5	107	22.6	16
26	23.6	12	23.5	14	14.0	51	21.6	8	9.9	102	21.6	17
-	-	-	-	-	-	13	5.5	-	-	9	1.9	18
227	100.0	121	100.0	198	100.0	441	100.0	150	100.0	890	100.0	19
27	11.9	19	15.7	10	5.1	51	11.6	20	13.3	117	13.1	20
26	11.5	8	6.6	23	11.6	48	10.9	22	14.7	113	12.7	21
25	11.0	8	6.6	30	15.2	33	7.5	22	14.7	82	9.2	22
29	12.8	12	9.9	29	14.6	37	8.4	19	12.7	90	10.1	23
31	13.7	6	5.0	30	15.2	58	13.2	17	11.3	105	11.8	24
33	14.5	36	29.8	53	26.8	97	22.0	29	19.3	173	19.4	25
56	24.7	31	25.6	23	11.6	91	20.6	21	14.0	184	20.7	26
-	-	1	0.8	-	-	26	5.9	-	-	26	2.9	27
125	55.1	79	65.3	126	63.6	288	65.3	67	44.7	613	68.9	28
102	44.9	42	34.7	72	36.4	153	34.7	83	55.3	277	31.1	29
226	99.6	102	84.3	160	80.8	373	84.6	150	100.0	826	92.8	30
1	0.4	19	15.7	38	19.2	68	15.4	-	-	64	7.2	31
13	5.7	11	9.1	23	11.6	56	12.7	15	10.0	171	19.2	32
14	6.2	9	7.4	12	6.1	37	8.4	16	10.7	99	11.1	33
29	12.8	13	10.7	27	13.6	31	7.0	11	7.3	88	9.9	34
41	18.1	28	23.1	32	16.2	76	17.2	24	16.0	139	15.6	35
30	13.2	11	9.1	15	7.6	36	8.2	16	10.7	67	7.5	36
28	12.3	12	9.9	22	11.1	38	8.6	27	18.0	64	7.2	37
22	9.7	11	9.1	24	12.1	23	5.2	14	9.3	50	5.6	38
26	11.5	7	5.8	11	5.6	42	9.5	12	8.0	55	6.2	39
24	10.6	19	15.7	32	16.2	102	23.1	15	10.0	157	17.6	40
50	X	-	X	54	X	63	X	46	X	50	X	41

Lfd. Nr.	Gegenstand der Nachweisung	Nordrhein- Westfalen		Rheinland- Pfalz		Saarland		Sachsen	
		Anzahl	Prozent	Anzahl	Prozent	Anzahl	Prozent	Anzahl	Prozent
1	Männlich	1 118	100.0	214	100.0	34	100.0	123	100.0
	Alter von ... bis unter ... Jahren								
2	unter 3	182	16.3	32	15.0	10	29.4	21	17.1
3	3 - 6	161	14.4	26	12.1	5	14.7	13	10.6
4	6 - 9	126	11.3	32	15.0	3	8.8	16	13.0
5	9 - 12	131	11.7	23	10.7	5	14.7	23	18.7
6	12 - 15	121	10.8	27	12.6	2	5.9	11	8.9
7	15 - 18	198	17.7	31	14.5	3	8.8	21	17.1
8	18 - 21	168	15.0	41	19.2	5	14.7	18	14.6
9	21 und älter	31	2.8	2	0.9	1	2.9	-	-
10	Weiblich	1 156	100.0	227	100.0	42	100.0	134	100.0
	Alter von ... bis unter ... Jahren								
11	unter 3	146	12.6	27	11.9	5	11.9	24	17.9
12	3 - 6	146	12.6	35	15.4	8	19.0	13	9.7
13	6 - 9	121	10.5	29	12.8	5	11.9	13	9.7
14	9 - 12	123	10.6	20	8.8	6	14.3	11	8.2
15	12 - 15	121	10.5	23	10.1	-	-	26	19.4
16	15 - 18	243	21.0	36	15.9	10	23.8	25	18.7
17	18 - 21	219	18.9	51	22.5	8	19.0	21	15.7
18	21 und älter	37	3.2	6	2.6	-	-	1	0.7
19	Insgesamt	2 274	100.0	441	100.0	76	100.0	257	100.0
	Alter von ... bis unter ... Jahren								
20	unter 3	328	14.4	59	13.4	15	19.7	45	17.5
21	3 - 6	307	13.5	61	13.8	13	17.1	26	10.1
22	6 - 9	247	10.9	61	13.8	8	10.5	29	11.3
23	9 - 12	254	11.2	43	9.8	11	14.5	34	13.2
24	12 - 15	242	10.6	50	11.3	2	2.6	37	14.4
25	15 - 18	441	19.4	67	15.2	13	17.1	46	17.9
26	18 - 21	387	17.0	92	20.9	13	17.1	39	15.2
27	21 und älter	68	3.0	8	1.8	1	1.3	1	0.4
28	Kindschaftsverhältnis								
29	ehelich	1 507	66.3	300	68.0	48	63.2	125	48.6
	nicht-ehelich	767	33.7	141	32.0	28	36.8	132	51.4
30	Staatsangehörigkeit								
31	Deutsche	2 012	88.5	394	89.3	70	92.1	257	100.0
	Nichtdeutsche	262	11.5	47	10.7	6	7.9	-	-
	Dauer der Hilfestellung von ... bis								
	unter ... Monaten (Jahren)								
32	unter 3 Monaten	431	19.0	89	20.2	20	26.3	12	4.7
33	3 - 6 Monaten	195	8.6	34	7.7	5	6.6	9	3.5
34	6 - 12 Monaten	259	11.4	55	12.5	13	17.1	24	9.3
35	1 - 2 Jahren	424	18.6	73	16.6	13	17.1	52	20.2
36	2 - 3 Jahren	171	7.5	32	7.3	5	6.6	47	18.3
37	3 - 5 Jahren	190	8.4	37	8.4	6	7.9	45	17.5
38	5 - 7 Jahren	126	5.5	28	6.3	3	3.9	20	7.8
39	7 - 10 Jahren	149	6.6	32	7.3	6	7.9	24	9.3
40	10 und mehr Jahren	329	14.5	61	13.8	5	6.6	24	9.3
41	Durchschnittliche Dauer der Hilfestellung								
	in Monaten	46	X	44	X	32	X	48	X

außerhalb des Elternhauses
persönlichen Merkmalen, Dauer der Hilfe und Ländern
in einer anderen Familie

Sachsen- Anhalt		Schleswig- Holstein		Thüringen		Nachrichtlich				Lfd. Nr.
						früheres Bundesgebiet		neue Länder und Berlin-Ost		
Anzahl	Prozent	Anzahl	Prozent	Anzahl	Prozent	Anzahl	Prozent	Anzahl	Prozent	
80	100.0	147	100.0	83	100.0	3 563	100.0	523	100.0	1
15	18.8	8	5.4	12	14.5	593	16.6	85	16.3	2
12	15.0	14	9.5	14	16.9	530	14.9	66	12.6	3
8	10.0	13	8.8	10	12.0	441	12.4	60	11.5	4
12	15.0	15	10.2	10	12.0	416	11.7	78	14.9	5
9	11.3	23	15.6	13	15.7	378	10.6	63	12.0	6
15	18.8	32	21.8	17	20.5	560	15.7	86	16.4	7
9	11.3	37	25.2	7	8.4	536	15.0	85	16.3	8
-	-	5	3.4	-	-	109	3.1	-	-	9
79	100.0	158	100.0	83	100.0	3 726	100.0	543	100.0	10
12	15.2	13	8.2	16	19.3	508	13.6	78	14.4	11
7	8.9	19	12.0	13	15.7	523	14.0	66	12.2	12
7	8.9	11	7.0	6	7.2	406	10.9	62	11.4	13
10	12.7	15	9.5	8	9.6	371	10.0	56	10.3	14
9	11.4	17	10.8	7	8.4	406	10.9	69	12.7	15
13	16.5	41	25.9	18	21.7	736	19.8	108	19.9	16
21	26.6	39	24.7	15	18.1	682	18.3	103	19.0	17
-	-	3	1.9	-	-	94	2.5	1	0.2	18
159	100.0	305	100.0	166	100.0	7 289	100.0	1 066	100.0	19
27	17.0	21	6.9	28	16.9	1 101	15.1	163	15.3	20
19	11.9	33	10.8	27	16.3	1 053	14.4	132	12.4	21
15	9.4	24	7.9	16	9.6	847	11.6	122	11.4	22
22	13.8	30	9.8	18	10.8	787	10.8	134	12.6	23
18	11.3	40	13.1	20	12.0	784	10.8	132	12.4	24
28	17.6	73	23.9	35	21.1	1 296	17.8	194	18.2	25
30	18.9	76	24.9	22	13.3	1 218	16.7	188	17.6	26
-	-	8	2.6	-	-	203	2.8	1	0.1	27
96	60.4	211	69.2	81	48.8	4 724	64.8	540	50.7	28
63	39.6	94	30.8	85	51.2	2 565	35.2	526	49.3	29
157	98.7	290	95.1	166	100.0	6 420	88.1	1 061	99.5	30
2	1.3	15	4.9	-	-	869	11.9	5	0.5	31
24	15.1	37	12.1	17	10.2	1 593	21.9	96	9.0	32
16	10.1	29	9.5	17	10.2	670	9.2	88	8.3	33
16	10.1	27	8.9	20	12.0	815	11.2	109	10.2	34
19	11.9	33	10.8	29	17.5	1 170	16.1	176	16.5	35
19	11.9	26	8.5	20	12.0	495	6.8	139	13.0	36
25	15.7	42	13.8	26	15.7	616	8.5	164	15.4	37
12	7.5	18	5.9	11	6.6	411	5.6	88	8.3	38
12	7.5	26	8.5	10	6.0	441	6.1	92	8.6	39
16	10.1	67	22.0	16	9.6	1 078	14.8	114	10.7	40
44	X	61	X	41	X	46	X	47	X	41

Hilfe zur Erziehung
21 Junge Menschen mit beendeter Hilfe 1992 nach
21.3 Heimerziehung,

Lfd. Nr.	Gegenstand der Nachweisung	Deutschland		Baden- Württemberg		Bayern		Berlin	
		Anzahl	Prozent	Anzahl	Prozent	Anzahl	Prozent	Anzahl	Prozent
1	Männlich	12 389	100.0	1 126	100.0	1 216	100.0	1 043	100.0
	Alter von ... bis unter ... Jahren								
2	unter 3	730	5.9	34	3.0	40	3.3	82	7.9
3	3 - 6	763	6.2	32	2.8	52	4.3	64	6.1
4	6 - 9	739	6.0	42	3.7	80	6.6	52	5.0
5	9 - 12	1 179	9.5	103	9.1	126	10.4	66	6.3
6	12 - 15	2 015	16.3	150	13.3	192	15.8	139	12.8
7	15 - 18	3 712	30.0	361	32.1	412	33.9	255	24.4
8	18 - 21	2 779	22.4	338	30.0	279	22.9	288	27.6
9	21 und älter	472	3.8	66	5.9	35	2.9	103	9.9
10	Weiblich	9 083	100.0	892	100.0	878	100.0	831	100.0
	Alter von ... bis unter ... Jahren								
11	unter 3	706	7.8	32	3.6	37	4.2	80	9.6
12	3 - 6	696	7.7	43	4.8	43	4.9	49	5.9
13	6 - 9	580	6.4	34	3.8	55	6.3	54	6.5
14	9 - 12	631	6.9	51	5.7	59	6.7	43	5.2
15	12 - 15	1 193	13.1	113	12.7	125	14.2	98	11.8
16	15 - 18	2 788	30.7	303	34.0	311	35.4	222	26.7
17	18 - 21	2 162	23.8	273	30.6	228	26.0	224	27.0
18	21 und älter	327	3.6	43	4.8	20	2.3	61	7.3
19	Insgesamt	21 472	100.0	2 018	100.0	2 094	100.0	1 874	100.0
	Alter von ... bis unter ... Jahren								
20	unter 3	1 436	6.7	66	3.3	77	3.7	162	8.6
21	3 - 6	1 459	6.8	75	3.7	95	4.5	113	6.0
22	6 - 9	1 319	6.1	76	3.8	135	6.4	106	5.7
23	9 - 12	1 810	8.4	154	7.6	185	8.8	109	5.8
24	12 - 15	3 208	14.9	263	13.0	317	15.1	231	12.3
25	15 - 18	6 500	30.3	664	32.9	723	34.5	477	25.5
26	18 - 21	4 941	23.0	611	30.3	507	24.2	512	27.3
27	21 und älter	799	3.7	109	5.4	55	2.6	164	8.8
28	Kindschaftsverhältnis								
29	ehelich	16 106	75.0	1 655	82.0	1 608	76.8	1 319	70.4
	nicht-ehelich	5 366	25.0	363	18.0	486	23.2	555	29.6
30	Staatsangehörigkeit								
31	Deutsche	19 118	89.0	1 668	82.7	1 793	85.6	1 574	84.0
	Nichtdeutsche	2 354	11.0	350	17.3	301	14.4	300	16.0
	Dauer der Hilfefewährung von ... bis								
	unter ... Monaten (Jahren)								
32	unter 3 Monaten	3 504	16.3	259	12.8	307	14.7	304	16.2
33	3 - 6 Monaten	2 147	10.0	186	9.2	187	8.9	210	11.2
34	6 - 12 Monaten	3 072	14.3	289	14.3	329	15.7	278	14.8
35	1 - 2 Jahren	4 165	19.4	371	18.4	413	19.7	352	18.8
36	2 - 3 Jahren	2 602	12.1	255	12.6	237	11.3	215	11.5
37	3 - 5 Jahren	2 806	13.1	304	15.1	277	13.2	229	12.2
38	5 - 7 Jahren	1 343	6.3	168	8.3	140	6.7	134	7.2
39	7 - 10 Jahren	963	4.5	92	4.6	102	4.9	69	3.7
40	10 und mehr Jahren	870	4.1	94	4.7	102	4.9	83	4.4
41	Durchschnittliche Dauer der Hilfefewährung								
	in Monaten	30	X	34	X	32	X	30	X

außerhalb des Elternhauses

persönlichen Merkmalen, Dauer der Hilfe und Ländern

sonstige betreute Wohnform

Brandenburg		Bremen		Hamburg		Hessen		Mecklenburg-Vorpommern		Niedersachsen		Lfd. Nr.
Anzahl	Prozent	Anzahl	Prozent	Anzahl	Prozent	Anzahl	Prozent	Anzahl	Prozent	Anzahl	Prozent	
645	100.0	138	100.0	238	100.0	669	100.0	419	100.0	759	100.0	1
56	8.7	5	3.6	24	10.1	22	3.3	29	6.9	27	3.6	2
58	9.0	6	4.3	22	9.2	17	2.5	47	11.2	30	4.0	3
55	8.5	3	2.2	7	2.9	22	3.3	42	10.0	29	3.8	4
105	16.3	6	4.3	12	5.0	46	6.9	62	14.8	56	7.4	5
152	23.6	24	17.4	36	15.1	108	16.1	100	23.9	102	13.4	6
163	25.3	44	31.9	74	31.1	209	31.2	106	25.3	225	29.6	7
51	7.9	46	33.3	62	26.1	208	31.1	29	6.9	239	31.5	8
5	0.8	4	2.9	1	0.4	37	5.5	4	1.0	51	6.7	9
399	100.0	114	100.0	197	100.0	503	100.0	249	100.0	586	100.0	10
36	9.0	2	1.8	25	12.7	28	5.6	33	13.3	26	4.4	11
58	14.5	3	2.6	18	9.1	14	2.8	36	14.5	22	3.8	12
35	8.8	7	6.1	11	5.6	19	3.8	20	8.0	27	4.6	13
57	14.3	5	4.4	11	5.6	28	5.6	24	9.6	35	6.0	14
71	17.8	15	13.2	19	9.6	58	11.5	44	17.7	72	12.3	15
97	24.3	29	25.4	66	33.5	165	32.8	63	25.3	170	29.0	16
44	11.0	48	42.1	46	23.4	153	30.4	28	11.2	209	35.7	17
1	0.3	5	4.4	1	0.5	38	7.6	1	0.4	25	4.3	18
1 044	100.0	252	100.0	435	100.0	1 172	100.0	668	100.0	1 345	100.0	19
92	8.8	7	2.8	49	11.3	50	4.3	62	9.3	53	3.9	20
116	11.1	9	3.6	40	9.2	31	2.6	83	12.4	52	3.9	21
90	8.6	10	4.0	18	4.1	41	3.5	62	9.3	56	4.2	22
162	15.5	11	4.4	23	5.3	74	6.3	86	12.9	91	6.8	23
223	21.4	39	15.5	55	12.6	166	14.2	144	21.6	174	12.9	24
260	24.9	73	29.0	140	32.2	374	31.9	169	25.3	395	29.4	25
95	9.1	94	37.3	108	24.8	361	30.8	57	8.5	448	33.3	26
6	0.6	9	3.6	2	0.5	75	6.4	5	0.7	76	5.7	27
703	67.3	205	81.3	321	73.8	947	80.8	445	66.6	1 100	81.8	28
341	32.7	47	18.7	114	26.2	225	19.2	223	33.4	245	18.2	29
1 037	99.3	203	80.6	322	74.0	912	77.8	667	99.9	1 227	91.2	30
7	0.7	49	19.4	113	26.0	260	22.2	1	0.1	118	8.8	31
209	20.0	39	15.5	64	14.7	162	13.8	90	13.5	202	15.0	32
113	10.8	19	7.5	42	9.7	118	10.1	72	10.8	115	8.6	33
170	16.3	39	15.5	73	16.8	141	12.0	110	16.5	168	12.5	34
167	16.0	46	18.3	92	21.1	228	19.5	142	21.3	234	17.4	35
118	11.3	37	14.7	61	14.0	138	11.8	67	10.0	199	14.8	36
117	11.2	38	15.1	60	13.8	190	16.2	71	10.6	207	15.4	37
59	5.7	16	6.3	20	4.6	84	7.2	46	6.9	89	6.6	38
46	4.4	6	2.4	12	2.8	60	5.1	41	6.1	68	5.1	39
45	4.3	12	4.8	11	2.5	51	4.4	29	4.3	63	4.7	40
29	X	-	X	26	X	33	X	31	X	33	X	41

Lfd. Nr.	Gegenstand der Nachweisung	Nordrhein- Westfalen		Rheinland- Pfalz		Saarland		Sachsen	
		Anzahl	Prozent	Anzahl	Prozent	Anzahl	Prozent	Anzahl	Prozent
1	Männlich	2 903	100.0	498	100.0	112	100.0	955	100.0
	Alter von ... bis unter ... Jahren								
2	unter 3	133	4.6	27	5.4	7	6.3	114	11.9
3	3 - 6	177	6.1	13	2.6	13	11.6	92	9.6
4	6 - 9	160	5.5	25	5.0	8	7.1	86	9.0
5	9 - 12	241	8.3	49	9.8	8	7.1	117	12.3
6	12 - 15	414	14.3	76	15.3	15	13.4	213	22.3
7	15 - 18	906	31.2	153	30.7	25	22.3	244	25.5
8	18 - 21	739	25.5	139	27.9	33	29.5	89	9.3
9	21 und älter	133	4.6	16	3.2	3	2.7	-	-
10	Weiblich	2 226	100.0	337	100.0	101	100.0	645	100.0
	Alter von ... bis unter ... Jahren								
11	unter 3	146	6.6	20	5.9	6	5.9	102	15.8
12	3 - 6	148	6.6	18	5.3	6	5.9	101	15.7
13	6 - 9	117	5.3	17	5.0	6	5.9	69	10.7
14	9 - 12	139	6.2	12	3.6	5	5.0	66	10.2
15	12 - 15	261	11.7	58	17.2	14	13.9	84	13.0
16	15 - 18	737	33.1	111	32.9	39	38.6	163	25.3
17	18 - 21	579	26.0	85	25.2	23	22.8	58	9.0
18	21 und älter	99	4.4	16	4.7	2	2.0	2	0.3
19	Insgesamt	5 129	100.0	835	100.0	213	100.0	1 600	100.0
	Alter von ... bis unter ... Jahren								
20	unter 3	279	5.4	47	5.6	13	6.1	216	13.5
21	3 - 6	325	6.3	31	3.7	19	8.9	193	12.1
22	6 - 9	277	5.4	42	5.0	14	6.6	155	9.7
23	9 - 12	380	7.4	61	7.3	13	6.1	183	11.4
24	12 - 15	675	13.2	134	16.0	29	13.6	297	18.6
25	15 - 18	1 643	32.0	264	31.6	64	30.0	407	25.4
26	18 - 21	1 318	25.7	224	26.8	56	26.3	147	9.2
27	21 und älter	232	4.5	32	3.8	5	2.3	2	0.1
28	Kindschaftsverhältnis								
29	ehelich	4 023	78.4	660	79.0	169	79.3	970	60.6
	nicht-ehelich	1 106	21.6	175	21.0	44	20.7	630	39.4
30	Staatsangehörigkeit								
31	Deutsche	4 455	86.9	744	89.1	199	93.4	1 589	99.3
	Nichtdeutsche	674	13.1	91	10.9	14	6.6	11	0.7
	Dauer der Hilfeförderung von ... bis								
	unter ... Monaten (Jahren)								
32	unter 3 Monaten	895	17.4	129	15.4	36	16.9	285	17.8
33	3 - 6 Monaten	518	10.1	96	11.5	15	7.0	174	10.9
34	6 - 12 Monaten	696	13.6	122	14.6	34	16.0	240	15.0
35	1 - 2 Jahren	996	19.4	130	15.6	31	14.6	353	22.1
36	2 - 3 Jahren	594	11.6	99	11.9	34	16.0	186	11.6
37	3 - 5 Jahren	691	13.5	96	11.5	32	15.0	151	9.4
38	5 - 7 Jahren	289	5.6	63	7.5	12	5.6	91	5.7
39	7 - 10 Jahren	232	4.5	55	6.6	11	5.2	70	4.4
40	10 und mehr Jahren	218	4.3	45	5.4	8	3.8	50	3.1
41	Durchschnittliche Dauer der Hilfeförderung								
	in Monaten	30	X	34	X	31	X	27	X

außerhalb des Elternhauses
persönlichen Merkmalen, Dauer der Hilfe und Ländern
sonstige betreute Wohnform

Sachsen- Anhalt		Schleswig- Holstein		Thüringen		Nachrichtlich				Lfd. Nr.
						früheres Bundesgebiet		neue Länder und Berlin-Ost		
Anzahl	Prozent	Anzahl	Prozent	Anzahl	Prozent	Anzahl	Prozent	Anzahl	Prozent	
585	100.0	601	100.0	482	100.0	9 037	100.0	3 352	100.0	1
78	13.3	15	2.5	37	7.7	380	4.2	350	10.4	2
78	13.3	16	2.7	46	9.5	416	4.6	347	10.4	3
59	10.1	17	2.8	52	10.8	428	4.7	311	9.3	4
80	13.7	35	5.8	67	13.9	724	8.0	455	13.6	5
96	16.4	104	17.3	100	20.7	1 298	14.4	717	21.4	6
142	24.3	261	43.4	132	27.4	2 845	31.5	867	25.9	7
51	8.7	141	23.5	47	9.8	2 487	27.5	292	8.7	8
1	0.2	12	2.0	1	0.2	459	5.1	13	0.4	9
440	100.0	321	100.0	364	100.0	6 815	100.0	2 268	100.0	10
79	18.0	10	3.1	44	12.1	382	5.6	324	14.3	11
75	17.0	14	4.4	48	13.2	355	5.2	341	15.0	12
46	10.5	15	4.7	48	13.2	342	5.0	238	10.5	13
48	10.9	14	4.4	34	9.3	387	5.7	244	10.8	14
66	15.0	37	11.5	58	15.9	846	12.4	347	15.3	15
80	18.2	146	45.5	86	23.6	2 256	33.1	532	23.5	16
45	10.2	78	24.3	41	11.3	1 930	28.3	232	10.2	17
1	0.2	7	2.2	5	1.4	317	4.7	10	0.4	18
1 025	100.0	922	100.0	846	100.0	15 852	100.0	5 620	100.0	19
157	15.3	25	2.7	81	9.6	762	4.8	674	12.0	20
153	14.9	30	3.3	94	11.1	771	4.9	688	12.2	21
105	10.2	32	3.5	100	11.8	770	4.9	549	9.8	22
128	12.5	49	5.3	101	11.9	1 111	7.0	699	12.4	23
162	15.8	141	15.3	158	18.7	2 144	13.5	1 064	18.9	24
222	21.7	407	44.1	218	25.8	5 101	32.2	1 399	24.9	25
96	9.4	219	23.8	88	10.4	4 417	27.9	524	9.3	26
2	0.2	19	2.1	6	0.7	776	4.9	23	0.4	27
697	68.0	721	78.2	563	66.5	12 487	78.8	3 619	64.4	28
328	32.0	201	21.8	283	33.5	3 365	21.2	2 001	35.6	29
1 023	99.8	864	93.7	841	99.4	13 529	85.3	5 589	99.4	30
2	0.2	58	6.3	5	0.6	2 323	14.7	31	0.6	31
252	24.6	74	8.0	197	23.3	2 366	14.9	1 138	20.2	32
99	9.7	76	8.2	107	12.6	1 529	9.6	618	11.0	33
143	14.0	121	13.1	119	14.1	2 212	14.0	860	15.3	34
214	20.9	211	22.9	185	21.9	3 017	19.0	1 148	20.4	35
126	12.3	152	16.5	84	9.9	1 967	12.4	635	11.3	36
95	9.3	177	19.2	71	8.4	2 275	14.4	531	9.4	37
40	3.9	62	6.7	30	3.5	1 062	6.7	281	5.0	38
33	3.2	35	3.8	31	3.7	732	4.6	231	4.1	39
23	2.2	14	1.5	22	2.6	692	4.4	178	3.2	40
23	X	30	X	22	X	32	X	26	X	41

Lfd. Nr.	Gegenstand der Nachweisung	Deutschland		Baden- Württemberg		Bayern		Berlin	
		Anzahl	Prozent	Anzahl	Prozent	Anzahl	Prozent	Anzahl	Prozent
1	Insgesamt	33 115	100.0	3 705	100.0	3 516	100.0	2 621	100.0
2	Erziehung in einer Tagesgruppe	2 854	8.6	623	16.8	469	13.3	9	0.3
3	Unterbringung in einer Pflegefamilie	765	2.3	29	0.8	214	6.1	5	0.2
4	Unterbringung in einer Tagesgruppe in einer Einrichtung	2 089	6.3	594	16.0	255	7.3	4	0.2
5	Vollzeitpflege in einer anderen Familie	8 355	25.2	989	26.7	933	26.5	728	27.8
6	Unterbringung bei Großeltern/Verwandten ...	1 804	5.4	199	5.4	129	3.7	72	2.7
7	Unterbringung in einer Pflegefamilie	6 551	19.8	790	21.3	804	22.9	656	25.0
8	Heimerziehung, sonstige betreute Wohnform ...	21 472	64.8	2 018	54.5	2 094	59.6	1 874	71.5
9	Unterbringung in einem Heim	19 146	57.8	1 730	46.7	1 924	54.7	1 773	67.6
10	Unterbringung in einer Wohngemeinschaft ...	1 265	3.8	147	4.0	117	3.3	77	2.9
11	Unterbringung in eigener Wohnung	1 061	3.2	141	3.8	53	1.5	24	0.9
12	Intensive sozialpädagogische Einzelbetreuung	434	1.3	75	2.0	20	0.6	10	0.4
Vorangegangene Hilfe									
13	ohne vorangegangene Hilfe	9 203	27.8	1 160	31.3	1 559	44.3	925	35.3
14	mit vorangegangener Hilfe	23 912	72.2	2 545	68.7	1 957	55.7	1 696	64.7
davon nach Art der Hilfe									
15	ambulante Beratung in Fragen der Erziehung	13 004	39.3	1 205	32.5	1 149	32.7	833	31.8
16	vorläufige Schutzmaßnahmen	888	2.7	128	3.5	61	1.7	75	2.9
17	institutionelle Beratung	2 010	6.1	222	6.0	103	2.9	163	6.2
18	soziale Gruppenarbeit	98	0.3	9	0.2	9	0.3	1	0.0
19	Erziehungsbeistand, Betreuungshelfer	616	1.9	88	2.4	45	1.3	21	0.8
20	sozialpädagogische Familienhilfe	1 568	4.7	176	4.8	52	1.5	105	4.0
21	Erziehung in einer Tagesgruppe	469	1.4	104	2.8	72	2.0	12	0.5
22	Vollzeitpflege in einer anderen Familie ..	1 757	5.3	222	6.0	181	5.1	175	6.7
23	Heimerziehung, sonstige betreute Wohnform	3 222	9.7	340	9.2	261	7.4	279	10.6
24	intensive sozialpädagogische Einzel- betreuung	170	0.5	20	0.5	2	0.1	23	0.9
25	Eingliederungshilfe nach dem BSHG	110	0.3	31	0.8	22	0.6	9	0.3
Aufenthalt vor der Hilfegewährung									
26	Eltern	8 368	25.3	1 062	28.7	864	24.6	540	20.6
27	Elternteil mit Stiefelternteil/Partner	5 982	18.1	586	15.8	525	14.9	489	18.7
28	alleinerziehender Elternteil	12 658	38.2	1 434	38.7	1 556	44.3	1 021	39.0
29	Großeltern/Verwandte	1 607	4.9	171	4.6	138	3.9	130	5.0
30	Pflegefamilie	1 320	4.0	129	3.5	159	4.5	97	3.7
31	Heim	2 293	6.9	194	5.2	160	4.6	239	9.1
32	Wohngemeinschaft	145	0.4	13	0.4	18	0.5	14	0.5
33	eigene Wohnung	133	0.4	25	0.7	22	0.6	5	0.2
34	ohne feste Unterkunft	609	1.8	91	2.5	74	2.1	86	3.3
Ursache der Beendigung der Hilfeart									
35	Abschluß	10 716	32.4	1 215	32.8	1 189	33.8	1 059	40.4
36	vorzeitige Beendigung auf Veranlassung des Sorgeberechtigten bzw. Volljährigen	8 762	26.5	967	26.1	1 139	32.4	577	22.0
37	Abgabe an ein anderes Jugendamt	1 968	5.9	169	4.6	261	7.4	131	5.0
38	sonstige Beendigung	5 547	16.8	766	20.7	551	15.7	497	19.0
39	Adoptionspflege	1 031	3.1	89	2.4	84	2.4	85	3.2
40	Überleitung in eine der folgenden Hilfe- arten zusammen	5 091	15.4	499	13.5	292	8.3	272	10.4
davon:									
41	ambulante Beratung in Fragen der Erziehung	1 319	4.0	102	2.8	37	1.1	72	2.7
42	institutionelle Beratung	166	0.5	8	0.2	1	0.0	14	0.5
43	soziale Gruppenarbeit	6	0.0	1	0.0	-	-	2	0.1
44	Erziehungsbeistand, Betreuungshelfer	182	0.5	28	0.8	8	0.2	3	0.1
45	sozialpädagogische Familienhilfe	505	1.5	39	1.1	14	0.4	27	1.0
46	Erziehung in einer Tagesgruppe	198	0.6	39	1.1	14	0.4	6	0.2
47	Vollzeitpflege in einer anderen Familie ..	1 093	3.3	75	2.0	56	1.6	76	2.9
48	Heimerziehung, sonstige betreute Wohnform	1 137	3.4	177	4.8	115	3.3	56	2.1
49	intensive sozialpädagogische Einzel- betreuung	197	0.6	3	0.1	2	0.1	6	0.2
50	Eingliederungshilfe nach dem BSHG	298	0.9	27	0.7	45	1.3	10	0.4
Aufenthalt im Anschluß an die Hilfegewährung									
51	Eltern	5 714	17.3	784	21.2	605	17.2	314	12.0
52	Elternteil mit Stiefelternteil/Partner	4 636	14.0	428	11.6	417	11.9	278	10.6
53	alleinerziehender Elternteil	8 191	24.7	958	25.9	1 079	30.7	692	26.4
54	Großeltern/Verwandte	1 769	5.3	187	5.0	162	4.6	113	4.3
55	Pflegefamilie	3 324	10.0	262	7.1	316	9.0	292	11.1
56	Heim	2 712	8.2	274	7.4	353	10.0	129	4.9
57	Wohngemeinschaft	797	2.4	120	3.2	44	1.3	44	1.7
58	eigene Wohnung	4 787	14.5	519	14.0	399	11.3	473	18.0
59	ohne feste Unterkunft	639	1.9	95	2.6	64	1.8	98	3.7
60	ohne Angabe	546	1.6	78	2.1	77	2.2	188	7.2

außerhalb des Elternhauses

Aufenthalt vor und nach der Hilfestellung sowie nach Ursache der Beendigung und Ländern

saat

Brandenburg		Bremen		Hamburg		Hessen		Mecklenburg-Vorpommern		Niedersachsen		Lfd. Nr.
Anzahl	Prozent	Anzahl	Prozent	Anzahl	Prozent	Anzahl	Prozent	Anzahl	Prozent	Anzahl	Prozent	
1 284	100.0	416	100.0	642	100.0	1 877	100.0	849	100.0	2 591	100.0	1
11	0.9	39	9.4	4	0.6	215	11.5	30	3.5	291	11.2	2
-	-	3	0.7	3	0.5	33	1.8	3	0.4	53	2.0	3
11	0.9	36	8.7	1	0.2	182	9.7	27	3.2	238	9.2	4
227	17.7	121	29.1	198	30.8	441	23.5	150	17.7	890	34.3	5
134	10.4	16	3.8	90	14.0	73	3.9	93	11.0	130	5.0	6
93	7.2	105	25.2	108	16.8	368	19.6	57	6.7	760	29.3	7
1 044	81.3	252	60.6	435	67.8	1 172	62.4	668	78.7	1 345	51.9	8
1 028	80.1	177	42.5	268	41.7	966	51.5	659	77.6	1 012	39.1	9
10	0.8	39	9.4	128	19.9	79	4.2	9	1.1	158	6.1	10
6	0.5	36	8.7	39	6.1	127	6.8	-	-	175	6.8	11
2	0.2	4	1.0	5	0.8	49	2.6	1	0.1	65	2.5	12
291	22.7	104	25.0	190	29.6	524	27.9	238	28.0	659	25.4	13
993	77.3	312	75.0	452	70.4	1 353	72.1	611	72.0	1 932	74.6	14
656	51.1	115	27.6	314	48.9	603	32.1	416	49.0	950	36.7	15
41	3.2	30	7.2	13	2.0	43	2.3	14	1.6	83	3.2	16
33	2.6	25	6.0	25	3.9	174	9.3	12	1.4	215	8.3	17
-	-	7	1.7	5	0.8	14	0.7	-	-	7	0.3	18
4	0.3	4	1.0	2	0.3	47	2.5	7	0.8	38	1.5	19
119	9.3	15	3.6	4	0.6	50	2.7	62	7.3	128	4.9	20
6	0.5	11	2.6	5	0.8	45	2.4	3	0.4	43	1.7	21
21	1.6	41	9.9	27	4.2	109	5.8	15	1.8	211	8.1	22
107	8.3	48	11.5	53	8.3	235	12.5	76	9.0	230	8.9	23
6	0.5	16	3.8	3	0.5	19	1.0	6	0.7	14	0.5	24
-	-	-	-	1	0.2	14	0.7	-	-	13	0.5	25
352	27.4	104	25.0	160	24.9	505	26.9	228	26.9	573	22.1	26
314	24.5	75	18.0	107	16.7	270	14.4	145	17.1	522	20.1	27
434	33.8	146	35.1	240	37.4	702	37.4	328	38.6	959	37.0	28
56	4.4	25	6.0	49	7.6	90	4.8	54	6.4	145	5.6	29
25	1.9	33	7.9	21	3.3	95	5.1	10	1.2	156	6.0	30
88	6.9	22	5.3	27	4.2	163	8.7	75	8.8	144	5.6	31
-	-	2	0.5	10	1.6	11	0.6	1	0.1	20	0.8	32
2	0.2	1	0.2	2	0.3	10	0.5	-	-	18	0.7	33
13	1.0	8	1.9	26	4.0	31	1.7	8	0.9	54	2.1	34
383	29.8	132	31.7	169	26.3	533	28.4	221	26.0	843	32.5	35
342	26.6	107	25.7	138	21.5	531	28.3	282	33.2	667	25.7	36
54	4.2	22	5.3	42	6.5	71	3.8	56	6.6	117	4.5	37
69	5.4	85	20.4	148	23.1	478	25.5	115	13.5	434	16.8	38
44	3.4	21	5.0	27	4.2	56	3.0	35	4.1	63	2.4	39
392	30.5	49	11.8	118	18.4	208	11.1	140	16.5	467	18.0	40
169	13.2	10	2.4	21	3.3	33	1.8	39	4.6	106	4.1	41
21	1.6	1	0.2	3	0.5	3	0.2	1	0.1	32	1.2	42
-	-	-	-	-	-	-	-	-	-	-	-	43
4	0.3	-	-	7	1.1	12	0.6	-	-	32	1.2	44
73	5.7	3	0.7	4	0.6	11	0.6	19	2.2	31	1.2	45
8	0.6	1	0.2	1	0.2	11	0.6	8	0.9	13	0.5	46
71	5.5	10	2.4	34	5.3	34	1.8	61	7.2	67	2.6	47
33	2.6	16	3.8	13	2.0	66	3.5	8	0.9	144	5.6	48
3	0.2	5	1.2	6	0.9	18	1.0	2	0.2	18	0.7	49
10	0.8	3	0.7	29	4.5	20	1.1	2	0.2	24	0.9	50
283	22.0	80	19.2	80	12.5	305	16.2	203	23.9	425	16.4	51
318	24.8	47	11.3	47	7.3	187	10.0	169	19.9	335	12.9	52
321	25.0	60	14.4	112	17.4	460	24.5	202	23.8	553	21.3	53
79	6.2	39	9.4	89	13.9	81	4.3	62	7.3	117	4.5	54
132	10.3	31	7.5	88	13.7	179	9.5	97	11.4	265	10.2	55
49	3.8	21	5.0	47	7.3	160	8.5	37	4.4	175	6.8	56
12	0.9	11	2.6	71	11.1	63	3.4	13	1.5	81	3.1	57
74	5.8	106	25.5	98	15.3	387	20.6	47	5.5	503	19.4	58
9	0.7	13	3.1	10	1.6	48	2.6	1	0.1	55	2.1	59
7	0.5	8	1.9	-	-	7	0.4	18	2.1	82	3.2	60

Lfd. Nr.	Gegenstand der Nachweisung	Nordrhein- Westfalen		Rheinland- Pfalz		Saarland		Sachsen	
		Anzahl	Prozent	Anzahl	Prozent	Anzahl	Prozent	Anzahl	Prozent
1	Insgesamt	7 901	100.0	1 538	100.0	355	100.0	1 890	100.0
2	Erziehung in einer Tagesgruppe	345	4.4	224	14.6	65	18.3	30	1.6
3	Unterbringung in einer Pflegefamilie	92	1.2	106	6.9	10	2.8	2	0.1
4	Unterbringung in einer Tagesgruppe in einer Einrichtung	253	3.2	118	7.7	55	15.5	28	1.5
5	Vollzeitpflege in einer anderen Familie	2 274	28.8	441	28.7	76	21.4	257	13.6
6	Unterbringung bei Großeltern/Verwandten	391	4.9	77	5.0	12	3.4	156	8.3
7	Unterbringung in einer Pflegefamilie	1 883	23.8	364	23.7	64	18.0	101	5.3
8	Heimerziehung, sonstige betreute Wohnform	5 129	64.9	835	54.3	213	60.0	1 600	84.7
9	Unterbringung in einem Heim	4 482	56.7	679	44.1	184	51.8	1 568	83.0
10	Unterbringung in einer Wohngemeinschaft	342	4.3	68	4.4	17	4.8	14	0.7
11	Unterbringung in eigener Wohnung	305	3.9	88	5.7	12	3.4	18	1.0
12	Intensive sozialpädagogische Einzelbetreuung	153	1.9	38	2.5	1	0.3	3	0.2
Vorangegangene Hilfe									
13	ohne vorangegangene Hilfe	1 476	18.7	585	38.0	66	18.6	424	22.4
14	mit vorangegangener Hilfe	6 425	81.3	953	62.0	289	81.4	1 466	77.6
davon nach Art der Hilfe									
15	ambulante Beratung in Fragen der Erziehung	3 358	42.5	529	34.4	132	37.2	970	51.3
16	vorläufige Schutzmaßnahmen	250	3.2	24	1.6	8	2.3	38	2.0
17	institutionelle Beratung	657	8.3	82	5.3	20	5.6	71	3.8
18	soziale Gruppenarbeit	19	0.2	5	0.3	2	0.6	1	0.1
19	Erziehungsbeistand, Betreuungshelfer	175	2.2	12	0.8	35	9.9	24	1.3
20	sozialpädagogische Familienhilfe	365	4.6	57	3.7	26	7.3	157	8.3
21	Erziehung in einer Tagesgruppe	88	1.1	26	1.7	9	2.5	8	0.4
22	Vollzeitpflege in einer anderen Familie	494	6.3	113	7.3	15	4.2	28	1.5
23	Heimerziehung, sonstige betreute Wohnform	969	12.3	98	6.4	40	11.3	165	8.7
24	intensive sozialpädagogische Einzel- betreuung	39	0.5	5	0.3	1	0.3	4	0.2
25	Eingliederungshilfe nach dem BSHG	11	0.1	2	0.1	1	0.3	-	-
Aufenthalt vor der Hilfestellung									
26	Eltern	2 076	26.3	422	27.4	80	22.5	398	21.1
27	Elternteil mit Stiefelternteil/Partner	1 282	16.2	244	15.9	68	19.2	495	26.2
28	alleinerziehender Elternteil	2 763	35.0	619	40.2	151	42.5	749	39.6
29	Großeltern/Verwandte	440	5.6	91	5.9	14	3.9	82	4.3
30	Pflegefamilie	393	5.0	61	4.0	14	3.9	22	1.2
31	Heim	750	9.5	61	4.0	25	7.0	119	6.3
32	Wohngemeinschaft	27	0.3	10	0.7	-	-	2	0.1
33	eigene Wohnung	36	0.5	4	0.3	1	0.3	5	0.3
34	ohne feste Unterkunft	134	1.7	26	1.7	2	0.6	18	1.0
Ursache der Beendigung der Hilfeart									
35	Abschluß	2 471	31.3	578	37.6	123	34.6	524	27.7
36	vorzeitige Beendigung auf Veranlassung des Sorgeberechtigten bzw. Volljährigen	1 931	24.4	400	26.0	104	29.3	524	27.7
37	Abgabe an ein anderes Jugendamt	477	6.0	68	4.4	6	1.7	73	3.9
38	sonstige Beendigung	1 543	19.5	265	17.2	66	18.6	61	3.2
39	Adoptionspflege	273	3.5	29	1.9	12	3.4	110	5.8
40	Überleitung in eine der folgenden Hilfe- arten zusammen	1 206	15.3	198	12.9	44	12.4	598	31.6
davon:									
41	ambulante Beratung in Fragen der Erziehung	212	2.7	25	1.6	5	1.4	281	14.9
42	institutionelle Beratung	19	0.2	2	0.1	-	-	43	2.3
43	soziale Gruppenarbeit	1	0.0	2	0.1	-	-	-	-
44	Erziehungsbeistand, Betreuungshelfer	20	0.3	5	0.3	11	3.1	25	1.3
45	sozialpädagogische Familienhilfe	89	1.1	11	0.7	-	-	103	5.4
46	Erziehung in einer Tagesgruppe	23	0.3	7	0.5	1	0.3	28	1.5
47	Vollzeitpflege in einer anderen Familie	327	4.1	62	4.0	12	3.4	82	4.3
48	Heimerziehung, sonstige betreute Wohnform	322	4.1	64	4.2	13	3.7	23	1.2
49	intensive sozialpädagogische Einzel- betreuung	112	1.4	9	0.6	1	0.3	6	0.3
50	Eingliederungshilfe nach dem BSHG	81	1.0	11	0.7	1	0.3	7	0.4
Aufenthalt im Anschluß an die Hilfestellung									
51	Eltern	1 260	15.9	247	16.1	65	18.3	326	17.2
52	Elternteil mit Stiefelternteil/Partner	1 021	12.9	195	12.7	57	16.1	496	26.2
53	alleinerziehender Elternteil	1 617	20.5	389	25.3	93	26.2	523	27.7
54	Großeltern/Verwandte	488	6.2	71	4.6	21	5.9	76	4.0
55	Pflegefamilie	975	12.3	180	11.7	25	7.0	179	9.5
56	Heim	791	10.0	126	8.2	18	5.1	60	3.2
57	Wohngemeinschaft	142	1.8	55	3.6	9	2.5	46	2.4
58	eigene Wohnung	1 445	18.3	224	14.6	59	16.6	146	7.7
59	ohne feste Unterkunft	162	2.1	30	2.0	5	1.4	10	0.5
60	ohne Angabe	-	-	21	1.4	3	0.8	28	1.5

außerhalb des Elternhauses

Aufenthalt vor und nach der Hilfestellung sowie nach Ursache der Beendigung und Ländern

samt

Sachsen- Anhalt		Schleswig- Holstein		Thüringen		Nachrichtlich				Lfd. Nr.
						früheres Bundesgebiet		neue Länder und Berlin-Ost		
Anzahl	Prozent	Anzahl	Prozent	Anzahl	Prozent	Anzahl	Prozent	Anzahl	Prozent	
1 224	100.0	1 679	100.0	1 027	100.0	26 295	100.0	6 820	100.0	1
36	2.9	449	26.7	14	1.4	2 731	10.4	123	1.8	2
11	0.9	201	12.0	-	-	748	2.8	17	0.2	3
25	2.0	248	14.8	14	1.4	1 983	7.5	106	1.6	4
159	13.0	305	18.2	166	16.2	7 289	27.7	1 066	15.6	5
96	7.8	40	2.4	96	9.3	1 196	4.5	608	8.9	6
63	5.1	265	15.8	70	6.8	6 093	23.2	458	6.7	7
1 025	83.7	922	54.9	846	82.4	15 852	60.3	5 620	82.4	8
1 011	82.6	857	51.0	828	80.6	13 639	51.9	5 507	80.7	9
7	0.6	45	2.7	8	0.8	1 202	4.6	63	0.9	10
7	0.6	20	1.2	10	1.0	1 011	3.8	50	0.7	11
4	0.3	3	0.2	1	0.1	423	1.6	11	0.2	12
326	26.6	454	27.0	222	21.6	7 546	28.7	1 657	24.3	13
898	73.4	1 225	73.0	805	78.4	18 749	71.3	5 163	75.7	14
590	48.2	679	40.4	505	49.2	9 653	36.7	3 351	49.1	15
41	3.3	19	1.1	20	1.9	718	2.7	170	2.5	16
48	3.9	113	6.7	47	4.6	1 777	6.8	233	3.4	17
-	-	19	1.1	-	-	97	0.4	1	0.0	18
34	2.8	70	4.2	10	1.0	530	2.0	86	1.3	19
85	6.9	51	3.0	118	11.3	1 009	3.8	559	8.2	20
8	0.7	24	1.4	5	0.5	437	1.7	32	0.5	21
13	1.1	85	5.1	7	0.7	1 639	6.2	118	1.7	22
76	6.2	155	9.2	90	8.8	2 634	10.0	588	8.6	23
2	0.2	5	0.3	5	0.5	147	0.6	23	0.3	24
1	0.1	5	0.3	-	-	108	0.4	2	0.0	25
331	27.0	446	26.6	227	22.1	6 722	25.6	1 646	24.1	26
320	26.1	288	17.2	252	24.5	4 334	16.5	1 648	24.2	27
430	35.1	702	41.8	424	41.3	10 094	38.4	2 564	37.6	28
42	3.4	46	2.7	34	3.3	1 311	5.0	296	4.3	29
13	1.1	83	4.9	9	0.9	1 228	4.7	92	1.3	30
70	5.7	93	5.5	63	6.1	1 816	6.9	477	7.0	31
3	0.2	9	0.5	5	0.5	134	0.5	11	0.2	32
-	-	2	0.1	-	-	126	0.5	7	0.1	33
15	1.2	10	0.6	13	1.3	530	2.0	79	1.2	34
432	35.3	538	32.0	306	29.8	8 696	33.1	2 020	29.6	35
338	27.6	420	25.0	295	28.7	6 872	26.1	1 890	27.7	36
20	1.6	360	21.4	41	4.0	1 694	6.4	274	4.0	37
142	11.6	179	10.7	148	14.4	4 924	18.7	623	9.1	38
44	3.6	20	1.2	39	3.8	740	2.8	291	4.3	39
248	20.3	162	9.6	198	19.3	3 369	12.8	1 722	25.2	40
101	8.3	20	1.2	86	8.4	588	2.2	731	10.7	41
5	0.4	10	0.6	3	0.3	87	0.3	79	1.2	42
-	-	-	-	-	-	5	0.0	1	0.0	43
12	1.0	5	0.3	10	1.0	128	0.5	54	0.8	44
47	3.8	-	-	34	3.3	204	0.8	301	4.4	45
10	0.8	3	0.2	15	1.5	115	0.4	73	1.1	46
49	4.0	44	2.6	33	3.2	761	2.9	332	4.9	47
13	1.1	64	3.8	10	1.0	1 037	3.9	100	1.5	48
4	0.3	-	-	2	0.2	179	0.7	18	0.3	49
7	0.6	16	1.0	5	0.5	265	1.0	33	0.5	50
271	22.1	270	16.1	196	19.1	4 353	16.6	1 361	20.0	51
258	21.1	151	9.0	232	22.6	3 080	11.6	1 576	23.1	52
378	30.9	447	26.6	307	29.9	6 308	24.0	1 883	27.6	53
71	5.8	60	3.6	53	5.2	1 406	5.3	363	5.3	54
108	8.8	110	6.6	85	8.3	2 646	10.1	678	9.9	55
39	3.2	388	23.1	45	4.4	2 460	9.4	252	3.7	56
15	1.2	49	2.9	22	2.1	683	2.6	114	1.7	57
73	6.0	174	10.4	60	5.8	4 341	16.5	446	6.5	58
11	0.9	19	1.1	9	0.9	594	2.3	45	0.7	59
-	-	11	0.7	18	1.8	444	1.7	102	1.5	60

Lfd. Nr.	Gegenstand der Nachweisung	Deutschland		Baden- Württemberg		Bayern		Berlin	
		Anzahl	Prozent	Anzahl	Prozent	Anzahl	Prozent	Anzahl	Prozent
1	Insgesamt	8 355	100.0	989	100.0	933	100.0	728	100.0
2	Unterbringungsform der Hilfe								
3	Unterbringung bei Großeltern/Verwandten ...	1 804	21.6	199	20.1	129	13.8	72	9.9
3	Unterbringung in einer Pflegefamilie	6 551	78.4	790	79.9	804	86.2	656	90.1
4	Vorangegangene Hilfe								
5	ohne vorangegangene Hilfe	3 085	36.9	405	41.0	490	52.5	262	36.0
5	mit vorangegangener Hilfe	5 270	63.1	584	59.0	443	47.5	466	64.0
6	davon nach Art der Hilfe								
6	ambulante Beratung in Fragen der								
7	Erziehung	2 792	33.4	324	32.8	256	27.4	186	25.5
7	vorläufige Schutzmaßnahmen	156	1.9	23	2.3	13	1.4	8	1.1
8	institutionelle Beratung	325	3.9	33	3.3	11	1.2	33	4.5
9	soziale Gruppenarbeit	6	0.1	-	-	-	-	-	-
10	Erziehungsbeistand, Betreuungshelfer	57	0.7	15	1.5	4	0.4	2	0.3
11	sozialpädagogische Familienhilfe	259	3.1	37	3.7	22	2.4	27	3.7
12	Erziehung in einer Tagesgruppe	65	0.8	10	1.0	9	1.0	6	0.8
13	Vollzeitpflege in einer anderen Familie ..	577	6.9	70	7.1	70	7.5	67	9.2
14	Heimerziehung, sonstige betreute Wohnform	1 015	12.1	69	7.0	56	6.0	134	18.4
15	intensive sozialpädagogische Einzel- betreuung	8	0.1	-	-	-	-	2	0.3
16	Eingliederungshilfe nach dem BSHG	10	0.1	3	0.3	2	0.2	1	0.1
17	Aufenthalt vor der Hilfestellung								
17	Eltern	1 638	19.6	195	19.7	171	18.3	115	15.8
18	Elternteil mit Stiefelternteil/Partner	957	11.5	112	11.3	117	12.5	70	9.6
19	alleinerziehender Elternteil	3 591	43.0	494	49.9	462	49.5	319	43.8
20	Großeltern/Verwandte	719	8.6	79	8.0	62	6.6	50	6.9
21	Pflegefamilie	387	4.6	33	3.3	67	7.2	37	5.1
22	Heim	985	11.8	60	6.1	49	5.3	128	17.6
23	Wohngemeinschaft	14	0.2	1	0.1	1	0.1	2	0.3
24	eigene Wohnung	6	0.1	2	0.2	2	0.2	-	-
25	ohne feste Unterkunft	58	0.7	13	1.3	2	0.2	7	1.0
26	Ursache der Beendigung der Hilfeart								
26	Abschluß	3 205	38.4	327	33.1	338	36.2	414	56.9
27	vorzeitige Beendigung auf Veranlassung des								
27	Sorgeberechtigten bzw. Volljährigen	1 323	15.8	172	17.4	196	21.0	55	7.6
28	Abgabe an ein anderes Jugendamt	659	7.9	89	9.0	80	8.6	56	7.7
29	sonstige Beendigung	1 150	13.8	194	19.6	121	13.0	61	8.4
30	Adoptionspflege	740	8.9	82	8.3	69	7.4	58	8.0
31	Überleitung in eine der folgenden Hilfe- arten zusammen	1 278	15.3	145	14.7	129	13.8	84	11.5
32	davon:								
32	ambulante Beratung in Fragen der								
32	Erziehung	169	2.0	27	2.7	15	1.6	16	2.2
33	institutionelle Beratung	23	0.3	2	0.2	1	0.1	3	0.4
34	soziale Gruppenarbeit	-	-	-	-	-	-	-	-
35	Erziehungsbeistand, Betreuungshelfer	21	0.3	5	0.5	-	-	-	-
36	sozialpädagogische Familienhilfe	75	0.9	7	0.7	5	0.5	2	0.3
37	Erziehung in einer Tagesgruppe	32	0.4	8	0.8	7	0.8	2	0.3
38	Vollzeitpflege in einer anderen Familie ..	-	-	-	-	-	-	-	-
39	Heimerziehung, sonstige betreute Wohnform	871	10.4	91	9.2	88	9.4	56	7.7
40	intensive sozialpädagogische Einzel- betreuung	23	0.3	-	-	-	-	1	0.1
41	Eingliederungshilfe nach dem BSHG	64	0.8	5	0.5	13	1.4	4	0.5
42	Aufenthalt im Anschluß an die Hilfestellung								
42	Eltern	950	11.4	123	12.4	108	11.6	77	10.6
43	Elternteil mit Stiefelternteil/Partner	734	8.8	94	9.5	100	10.7	48	6.6
44	alleinerziehender Elternteil	2 005	24.0	299	30.2	273	29.3	244	33.5
45	Großeltern/Verwandte	853	10.2	94	9.5	77	8.3	45	6.2
46	Pflegefamilie	1 858	22.2	179	18.1	212	22.7	182	25.0
47	Heim	895	10.7	90	9.1	86	9.2	59	8.1
48	Wohngemeinschaft	182	2.2	24	2.4	10	1.1	12	1.6
49	eigene Wohnung	780	9.3	73	7.4	53	5.7	47	6.5
50	ohne feste Unterkunft	33	0.4	2	0.2	3	0.3	2	0.3
51	ohne Angabe	65	0.8	11	1.1	11	1.2	12	1.6

außerhalb des Elternhauses

Aufenthalt vor und nach der Hilfeförderung sowie nach Ursache der Beendigung und Ländern

in einer anderen Familie

Brandenburg		Bremen		Hamburg		Hessen		Mecklenburg-Vorpommern		Niedersachsen		Lfd. Nr.
Anzahl	Prozent	Anzahl	Prozent	Anzahl	Prozent	Anzahl	Prozent	Anzahl	Prozent	Anzahl	Prozent	
227	100.0	121	100.0	198	100.0	441	100.0	150	100.0	890	100.0	1
134	59.0	16	13.2	90	45.5	73	16.6	93	62.0	130	14.6	2
93	41.0	105	86.8	108	54.5	368	83.4	57	38.0	760	85.4	3
82	36.1	42	34.7	76	38.4	141	32.0	64	42.7	286	32.1	4
145	63.9	79	65.3	122	61.6	300	68.0	86	57.3	604	67.9	5
58	25.6	39	32.2	83	41.9	163	37.0	47	31.3	327	36.7	6
4	1.8	6	5.0	2	1.0	9	2.0	2	1.3	27	3.0	7
5	2.2	3	2.5	7	3.5	13	2.9	2	1.3	50	5.6	8
-	-	1	0.8	1	0.5	1	0.2	-	-	2	0.2	9
-	-	-	-	1	0.5	5	1.1	-	-	5	0.6	10
11	4.8	3	2.5	-	-	8	1.8	2	1.3	32	3.6	11
-	-	1	0.8	2	1.0	6	1.4	-	-	6	0.7	12
8	3.5	9	7.4	5	2.5	39	8.8	4	2.7	75	8.4	13
59	26.0	16	13.2	21	10.6	56	12.7	28	18.7	78	8.8	14
-	-	1	0.8	-	-	-	-	1	0.7	1	0.1	15
-	-	-	-	-	-	-	-	-	-	1	0.1	16
35	15.4	34	28.1	44	22.2	102	23.1	19	12.7	140	15.7	17
35	15.4	13	10.7	16	8.1	38	8.6	10	6.7	139	15.6	18
65	28.6	48	39.7	81	40.9	198	44.9	60	40.0	401	45.1	19
28	12.3	6	5.0	28	14.1	30	6.8	33	22.0	81	9.1	20
11	4.8	9	7.4	4	2.0	25	5.7	7	4.7	49	5.5	21
53	23.3	10	8.3	21	10.6	44	10.0	21	14.0	71	8.0	22
-	-	-	-	1	0.5	2	0.5	-	-	4	0.4	23
-	-	-	-	-	-	-	-	-	-	-	-	24
-	-	1	0.8	3	1.5	2	0.5	-	-	5	0.6	25
98	43.2	39	32.2	62	31.3	127	28.8	62	41.3	324	36.4	26
28	12.3	19	15.7	29	14.6	83	18.8	21	14.0	162	18.2	27
18	7.9	10	8.3	7	3.5	32	7.3	21	14.0	61	6.9	28
6	2.6	15	12.4	56	28.3	69	15.6	19	12.7	113	12.7	29
17	7.5	20	16.5	10	5.1	49	11.1	19	12.7	58	6.5	30
60	26.4	18	14.9	34	17.2	81	18.4	8	5.3	172	19.3	31
6	2.6	4	3.3	5	2.5	6	1.4	2	1.3	26	2.9	32
-	-	-	-	1	0.5	1	0.2	-	-	6	0.7	33
-	-	-	-	-	-	-	-	-	-	-	-	34
2	0.9	-	-	2	1.0	4	0.9	-	-	4	0.4	35
17	7.5	-	-	3	1.5	4	0.9	-	-	10	1.1	36
-	-	-	-	1	0.5	4	0.9	-	-	2	0.2	37
-	-	-	-	-	-	-	-	-	-	-	-	38
33	14.5	13	10.7	13	6.6	48	10.9	6	4.0	112	12.6	39
-	-	1	0.8	-	-	5	1.1	-	-	7	0.8	40
2	0.9	-	-	9	4.5	9	2.0	-	-	5	0.6	41
37	16.3	29	24.0	28	14.1	36	8.2	19	12.7	86	9.7	42
36	15.9	5	4.1	7	3.5	34	7.7	20	13.3	98	11.0	43
21	9.3	14	11.6	37	18.7	82	18.6	26	17.3	205	23.0	44
47	20.7	20	16.5	68	34.3	26	5.9	37	24.7	67	7.5	45
34	15.0	21	17.4	30	15.2	129	29.3	27	18.0	189	21.2	46
28	12.3	9	7.4	11	5.6	56	12.7	6	4.0	98	11.0	47
7	3.1	4	3.3	10	5.1	8	1.8	2	1.3	25	2.8	48
16	7.0	15	12.4	7	3.5	66	15.0	10	6.7	104	11.7	49
-	-	2	1.7	-	-	3	0.7	-	-	3	0.3	50
1	0.4	2	1.7	-	-	1	0.2	3	2.0	15	1.7	51

Lfd. Nr.	Gegenstand der Nachweisung	Nordrhein- Westfalen		Rheinland- Pfalz		Saarland		Sachsen	
		Anzahl	Prozent	Anzahl	Prozent	Anzahl	Prozent	Anzahl	Prozent
1	Insgesamt	2 274	100.0	441	100.0	76	100.0	257	100.0
2	Unterbringungsform der Hilfe								
3	Unterbringung bei Großeltern/Verwandten ...	391	17.2	77	17.5	12	15.8	156	60.7
3	Unterbringung in einer Pflegefamilie	1 883	82.8	364	82.5	64	84.2	101	39.3
4	Vorangegangene Hilfe								
5	ohne vorangegangene Hilfe	657	28.9	180	40.8	19	25.0	100	38.9
5	mit vorangegangener Hilfe	1 617	71.1	261	59.2	57	75.0	157	61.1
6	davon nach Art der Hilfe								
7	ambulante Beratung in Fragen der								
7	Erziehung	898	39.5	156	35.4	31	40.8	52	20.2
8	vorläufige Schutzmaßnahmen	44	1.9	5	1.1	1	1.3	3	1.2
8	institutionelle Beratung	113	5.0	21	4.8	3	3.9	3	1.2
9	soziale Gruppenarbeit	-	-	-	-	-	-	1	0.4
10	Erziehungsbeistand, Betreuungshelfer	18	0.8	1	0.2	1	1.3	2	0.8
11	sozialpädagogische Familienhilfe	65	2.9	13	2.9	4	5.3	9	3.5
12	Erziehung in einer Tagesgruppe	14	0.6	3	0.7	-	-	1	0.4
13	Vollzeitpflege in einer anderen Familie ..	175	7.7	29	6.6	1	1.3	6	2.3
14	Heimerziehung, sonstige betreute Wohnform	288	12.7	31	7.0	16	21.1	80	31.1
15	intensive sozialpädagogische Einzel- betreuung	1	0.0	-	-	-	-	-	-
16	Eingliederungshilfe nach dem BSHG	1	0.0	2	0.5	-	-	-	-
17	Aufenthalt vor der Hilfegewährung								
17	Eltern	506	22.3	123	27.9	9	11.8	25	9.7
18	Elternteil mit Stiefelternteil/Partner	239	10.5	51	11.6	8	10.5	36	14.0
19	alleinerziehender Elternteil	897	39.4	183	41.5	43	56.6	65	25.3
20	Großeltern/Verwandte	183	8.0	38	8.6	-	-	49	19.1
21	Pflegefamilie	110	4.8	10	2.3	2	2.6	6	2.3
22	Heim	317	13.9	33	7.5	13	17.1	76	29.6
23	Wohngemeinschaft	3	0.1	-	-	-	-	-	-
24	eigene Wohnung	2	0.1	-	-	-	-	-	-
25	ohne feste Unterkunft	17	0.7	3	0.7	1	1.3	-	-
26	Ursache der Beendigung der Hilfeart								
26	Abschluß	838	36.9	168	38.1	36	47.4	122	47.5
27	vorzeitige Beendigung auf Veranlassung des								
27	Sorgeberechtigten bzw. Volljährigen	336	14.8	69	15.6	14	18.4	39	15.2
28	Abgabe an ein anderes Jugendamt	207	9.1	41	9.3	-	-	19	7.4
29	sonstige Beendigung	315	13.9	68	15.4	13	17.1	3	1.2
30	Adoptionspflege	230	10.1	23	5.2	8	10.5	38	14.8
31	Überleitung in eine der folgenden Hilfe- arten zusammen	348	15.3	72	16.3	5	6.6	36	14.0
32	davon:								
32	ambulante Beratung in Fragen der								
32	Erziehung	29	1.3	10	2.3	-	-	12	4.7
33	institutionelle Beratung	4	0.2	1	0.2	-	-	4	1.6
34	soziale Gruppenarbeit	-	-	-	-	-	-	-	-
35	Erziehungsbeistand, Betreuungshelfer	2	0.1	2	0.5	-	-	-	-
36	sozialpädagogische Familienhilfe	14	0.6	7	1.6	-	-	1	0.4
37	Erziehung in einer Tagesgruppe	6	0.3	1	0.2	-	-	-	-
38	Vollzeitpflege in einer anderen Familie ..	-	-	-	-	-	-	-	-
39	Heimerziehung, sonstige betreute Wohnform	277	12.2	47	10.7	5	6.6	19	7.4
40	intensive sozialpädagogische Einzel- betreuung	5	0.2	4	0.9	-	-	-	-
41	Eingliederungshilfe nach dem BSHG	11	0.5	-	-	-	-	-	-
42	Aufenthalt im Anschluß an die Hilfegewährung								
42	Eltern	262	11.5	42	9.5	11	14.5	26	10.1
43	Elternteil mit Stiefelternteil/Partner	167	7.3	39	8.8	3	3.9	36	14.0
44	alleinerziehender Elternteil	462	20.3	111	25.2	29	38.2	56	21.8
45	Großeltern/Verwandte	210	9.2	32	7.3	8	10.5	25	9.7
46	Pflegefamilie	583	25.6	108	24.5	7	9.2	41	16.0
47	Heim	308	13.5	47	10.7	6	7.9	19	7.4
48	Wohngemeinschaft	36	1.6	13	2.9	-	-	17	6.6
49	eigene Wohnung	233	10.2	44	10.0	12	15.8	34	13.2
50	ohne feste Unterkunft	13	0.6	2	0.5	-	-	-	-
51	ohne Angabe	-	-	3	0.7	-	-	3	1.2

außerhalb des Elternhauses

Aufenthalt vor und nach der Hilfestellung sowie nach Ursache der Beendigung und Ländern

in einer anderen Familie

Sachsen- Anhalt		Schleswig- Holstein		Thüringen		Nachrichtlich				Lfd. Nr.
						früheres Bundesgebiet		neue Länder und Berlin-Ost		
Anzahl	Prozent	Anzahl	Prozent	Anzahl	Prozent	Anzahl	Prozent	Anzahl	Prozent	
159	100.0	305	100.0	166	100.0	7 289	100.0	1 066	100.0	1
96	60.4	40	13.1	96	57.8	1 196	16.4	608	57.0	2
63	39.6	265	86.9	70	42.2	6 093	83.6	458	43.0	3
79	49.7	124	40.7	78	47.0	2 649	36.3	436	40.9	4
80	50.3	181	59.3	88	53.0	4 640	63.7	630	59.1	5
33	20.8	100	32.8	39	23.5	2 550	35.0	242	22.7	6
6	3.8	1	0.3	2	1.2	138	1.9	18	1.7	7
14	8.8	6	2.0	8	4.8	292	4.0	33	3.1	8
-	-	-	-	-	-	5	0.1	1	0.1	9
1	0.6	1	0.3	1	0.6	52	0.7	5	0.5	10
4	2.5	17	5.6	5	3.0	224	3.1	35	3.3	11
-	-	6	2.0	1	0.6	63	0.9	2	0.2	12
1	0.6	14	4.6	4	2.4	537	7.4	40	3.8	13
21	13.2	34	11.1	28	16.9	762	10.5	253	23.7	14
-	-	2	0.7	-	-	7	0.1	1	0.1	15
-	-	-	-	-	-	10	0.1	-	-	16
32	20.1	70	23.0	18	10.8	1 499	20.6	139	13.0	17
24	15.1	38	12.5	11	6.6	827	11.3	130	12.2	18
59	37.1	133	43.6	83	50.0	3 234	44.4	357	33.5	19
18	11.3	15	4.9	19	11.4	553	7.6	166	15.6	20
3	1.9	13	4.3	1	0.6	353	4.8	34	3.2	21
22	13.8	33	10.8	34	20.5	746	10.2	239	22.4	22
-	-	-	-	-	-	14	0.2	-	-	23
-	-	-	-	-	-	6	0.1	-	-	24
1	0.6	3	1.0	-	-	57	0.8	1	0.1	25
75	47.2	106	34.8	69	41.6	2 743	37.6	462	43.3	26
11	6.9	66	21.6	23	13.9	1 191	16.3	132	12.4	27
1	0.6	25	8.2	12	7.2	570	7.8	89	8.3	28
38	23.9	39	12.8	20	12.0	1 054	14.5	96	9.0	29
18	11.3	16	5.2	25	15.1	611	8.4	129	12.1	30
16	10.1	53	17.4	17	10.2	1 120	15.4	158	14.8	31
1	0.6	4	1.3	6	3.6	137	1.9	32	3.0	32
-	-	-	-	-	-	18	0.2	5	0.5	33
-	-	-	-	-	-	-	-	-	-	34
-	-	-	-	-	-	19	0.3	2	0.2	35
3	1.9	-	-	2	1.2	50	0.7	25	2.3	36
-	-	1	0.3	-	-	32	0.4	-	-	37
-	-	-	-	-	-	-	-	-	-	38
8	5.0	46	15.1	9	5.4	783	10.7	88	8.3	39
-	-	-	-	-	-	23	0.3	-	-	40
4	2.5	2	0.7	-	-	58	0.8	6	0.6	41
19	11.9	29	9.5	18	10.8	825	11.3	125	11.7	42
8	5.0	22	7.2	17	10.2	612	8.4	122	11.4	43
35	22.0	68	22.3	43	25.9	1 805	24.8	200	18.8	44
42	26.4	23	7.5	32	19.3	654	9.0	199	18.7	45
30	18.9	54	17.7	32	19.3	1 663	22.8	195	18.3	46
12	7.5	49	16.1	11	6.6	808	11.1	87	8.2	47
1	0.6	11	3.6	2	1.2	150	2.1	32	3.0	48
12	7.5	45	14.8	9	5.4	686	9.4	94	8.8	49
-	-	3	1.0	-	-	33	0.5	-	-	50
-	-	1	0.3	2	1.2	53	0.7	12	1.1	51

Lfd. Nr.	Gegenstand der Nachweisung	Deutschland		Baden- Württemberg		Bayern		Berlin	
		Anzahl	Prozent	Anzahl	Prozent	Anzahl	Prozent	Anzahl	Prozent
1	Insgesamt	21 472	100.0	2 018	100.0	2 094	100.0	1 874	100.0
2	Unterbringungsform der Hilfe								
3	Unterbringung in einem Heim	19 146	89.2	1 730	85.7	1 924	91.9	1 773	94.6
4	Unterbringung in einer Wohngemeinschaft ...	1 265	5.9	147	7.3	117	5.6	77	4.1
4	Unterbringung in eigener Wohnung	1 061	4.9	141	7.0	53	2.5	24	1.3
5	Vorangegangene Hilfe								
6	ohne vorangegangene Hilfe	4 876	22.7	523	25.9	793	37.9	657	35.1
6	mit vorangegangener Hilfe	16 596	77.3	1 495	74.1	1 301	62.1	1 217	64.9
7	davon nach Art der Hilfe								
7	ambulante Beratung in Fragen der								
8	Erziehung	9 080	42.3	629	31.2	759	36.2	645	34.4
8	vorläufige Schutzmaßnahmen	723	3.4	102	5.1	47	2.2	67	3.6
9	institutionelle Beratung	1 496	7.0	138	6.8	87	4.2	129	6.9
10	soziale Gruppenarbeit	81	0.4	6	0.3	9	0.4	1	0.1
11	Erziehungsbeistand, Betreuungshelfer	496	2.3	52	2.6	36	1.7	19	1.0
12	sozialpädagogische Familienhilfe	1 170	5.4	103	5.1	23	1.1	78	4.2
13	Erziehung in einer Tagesgruppe	301	1.4	79	3.9	40	1.9	6	0.3
14	Vollzeitpflege in einer anderen Familie ..	1 099	5.1	126	6.2	102	4.9	108	5.8
15	Heimerziehung, sonstige betreute Wohnform	1 936	9.0	224	11.1	182	8.7	136	7.3
16	intensive sozialpädagogische Einzel- betreuung	132	0.6	15	0.7	1	0.0	20	1.1
17	Eingliederungshilfe nach dem BSHG	82	0.4	21	1.0	15	0.7	8	0.4
18	Aufenthalt vor der Hilfeförderung								
18	Eltern	5 693	26.5	612	30.3	553	26.4	422	22.5
19	Elternteil mit Stiefelternteil/Partner	4 593	21.4	379	18.8	361	17.2	417	22.3
20	alleinerziehender Elternteil	7 638	35.6	663	32.9	833	39.8	696	37.1
21	Großeltern/Verwandte	813	3.8	73	3.6	64	3.1	80	4.3
22	Pflegefamilie	872	4.1	87	4.3	85	4.1	60	3.2
23	Heim	1 144	5.3	113	5.6	97	4.6	104	5.5
24	Wohngemeinschaft	108	0.5	9	0.4	16	0.8	11	0.6
25	eigene Wohnung	100	0.5	16	0.8	18	0.9	5	0.3
26	ohne feste Unterkunft	511	2.4	66	3.3	67	3.2	79	4.2
27	Ursache der Beendigung der Hilfeart								
27	Abschluß	6 038	28.1	604	29.9	600	28.7	637	34.0
28	vorzeitige Beendigung auf Veranlassung des Sorgeberechtigten bzw. Volljährigen	6 702	31.2	653	32.4	822	39.3	519	27.7
29	Abgabe an ein anderes Jugendamt	1 222	5.7	80	4.0	161	7.7	73	3.9
30	sonstige Beendigung	3 868	18.0	469	23.2	373	17.8	432	23.1
31	Adoptionspflege	287	1.3	6	0.3	14	0.7	26	1.4
32	Überleitung in eine der folgenden Hilfe- arten zusammen	3 355	15.6	206	10.2	124	5.9	187	10.0
33	davon:								
33	ambulante Beratung in Fragen der								
34	Erziehung	1 079	5.0	50	2.5	20	1.0	56	3.0
34	institutionelle Beratung	134	0.6	4	0.2	-	-	10	0.5
35	soziale Gruppenarbeit	6	0.0	1	0.0	-	-	2	0.1
36	Erziehungsbeistand, Betreuungshelfer	144	0.7	16	0.8	7	0.3	3	0.2
37	sozialpädagogische Familienhilfe	411	1.9	25	1.2	9	0.4	25	1.3
38	Erziehung in einer Tagesgruppe	156	0.7	31	1.5	7	0.3	4	0.2
39	Vollzeitpflege in einer anderen Familie ..	1 042	4.9	57	2.8	50	2.4	76	4.1
40	Heimerziehung, sonstige betreute Wohnform	-	-	-	-	-	-	-	-
41	intensive sozialpädagogische Einzel- betreuung	173	0.8	3	0.1	2	0.1	5	0.3
42	Eingliederungshilfe nach dem BSHG	210	1.0	19	0.9	29	1.4	6	0.3
43	Aufenthalt im Anschluß an die Hilfeförderung								
43	Eltern	3 813	17.8	431	21.4	363	17.3	235	12.5
44	Elternteil mit Stiefelternteil/Partner	3 505	16.3	250	12.4	277	13.2	230	12.3
45	alleinerziehender Elternteil	5 032	23.4	452	22.4	577	27.6	444	23.7
46	Großeltern/Verwandte	842	3.9	74	3.7	70	3.3	68	3.6
47	Pflegefamilie	1 359	6.3	67	3.3	81	3.9	107	5.7
48	Heim	1 532	7.1	99	4.9	233	11.1	70	3.7
49	Wohngemeinschaft	579	2.7	87	4.3	34	1.6	32	1.7
50	eigene Wohnung	3 786	17.6	415	20.6	342	16.3	417	22.3
51	ohne feste Unterkunft	585	2.7	88	4.4	61	2.9	96	5.1
52	ohne Angabe	439	2.0	55	2.7	56	2.7	175	9.3

außerhalb des Elternhauses

Aufenthalt vor und nach der Hilfestellung sowie nach Ursache der Beendigung und Ländern

sonstige betreute Wohnform

Brandenburg		Bremen		Hamburg		Hessen		Mecklenburg-Vorpommern		Niedersachsen		Lfd. Nr.
Anzahl	Prozent	Anzahl	Prozent	Anzahl	Prozent	Anzahl	Prozent	Anzahl	Prozent	Anzahl	Prozent	
1 044	100.0	252	100.0	435	100.0	1 172	100.0	668	100.0	1 345	100.0	1
1 028	98.5	177	70.2	268	61.6	966	82.4	659	98.7	1 012	75.2	2
10	1.0	39	15.5	128	29.4	79	6.7	9	1.3	158	11.7	3
6	0.6	36	14.3	39	9.0	127	10.8	-	-	175	13.0	4
204	19.5	47	18.7	114	26.2	292	24.9	158	23.7	242	18.0	5
840	80.5	205	81.3	321	73.8	880	75.1	510	76.3	1 103	82.0	6
596	57.1	83	25.0	226	52.0	364	31.1	363	54.3	515	38.3	7
37	3.5	24	9.5	11	2.5	34	2.9	12	1.8	54	4.0	8
27	2.6	18	7.1	18	4.1	130	11.1	10	1.5	134	10.0	9
-	-	6	2.4	3	0.7	12	1.0	-	-	5	0.4	10
4	0.4	3	1.2	1	0.2	36	3.1	7	1.0	27	2.0	11
107	10.2	8	3.2	3	0.7	33	2.8	59	8.8	75	5.6	12
6	0.6	7	2.8	3	0.7	21	1.8	3	0.4	24	1.8	13
13	1.2	32	12.7	22	5.1	66	5.6	11	1.6	120	8.9	14
44	4.2	30	11.9	30	6.9	160	13.7	40	6.0	129	9.6	15
6	0.6	14	5.6	3	0.7	11	0.9	5	0.7	10	0.7	16
-	-	-	-	1	0.2	13	1.1	-	-	10	0.7	17
313	30.0	60	23.8	116	26.7	310	26.5	200	29.9	321	23.9	18
278	26.6	53	21.0	89	20.5	208	17.7	133	19.9	317	23.6	19
365	35.0	74	29.4	155	35.6	390	33.3	257	38.5	427	31.7	20
28	2.7	19	7.5	21	4.8	56	4.8	20	3.0	60	4.5	21
13	1.2	24	9.5	16	3.7	64	5.5	3	0.4	96	7.1	22
32	3.1	12	4.8	6	1.4	104	8.9	46	6.9	65	4.8	23
-	-	2	0.8	7	1.6	9	0.8	1	0.1	8	0.6	24
2	0.2	1	0.4	2	0.5	7	0.6	-	-	12	0.9	25
13	1.2	7	2.8	23	5.3	24	2.0	8	1.2	39	2.9	26
280	26.8	76	30.2	104	23.9	299	25.5	154	23.1	352	26.2	27
311	29.8	76	30.2	108	24.8	400	34.1	248	37.1	433	32.2	28
36	3.4	9	3.6	35	8.0	35	3.0	32	4.8	45	3.3	29
62	5.9	65	25.8	89	20.5	337	28.8	92	13.8	276	20.5	30
27	2.6	-	-	17	3.9	7	0.6	16	2.4	5	0.4	31
328	31.4	26	10.3	82	18.9	94	8.0	126	18.9	234	17.4	32
162	15.5	6	2.4	16	3.7	18	1.5	36	5.4	68	5.1	33
21	2.0	1	0.4	2	0.5	1	0.1	1	0.1	23	1.7	34
-	-	-	-	-	-	-	-	-	-	-	-	35
2	0.2	-	-	5	1.1	7	0.6	-	-	26	1.9	36
53	5.1	2	0.8	1	0.2	7	0.6	18	2.7	18	1.3	37
8	0.8	1	0.4	-	-	7	0.6	8	1.2	11	0.8	38
71	6.8	9	3.6	34	7.8	32	2.7	59	8.8	63	4.7	39
-	-	-	-	-	-	-	-	-	-	-	-	40
3	0.3	4	1.6	6	1.4	12	1.0	2	0.3	11	0.8	41
8	0.8	3	1.2	18	4.1	10	0.9	2	0.3	14	1.0	42
241	23.1	37	14.7	52	12.0	188	16.0	172	25.7	235	17.5	43
278	26.6	33	13.1	38	8.7	127	10.8	144	21.6	187	13.9	44
297	28.4	35	13.9	74	17.0	285	24.3	168	25.1	243	18.1	45
32	3.1	19	7.5	20	4.6	50	4.3	25	3.7	47	3.5	46
97	9.3	8	3.2	57	13.1	45	3.8	68	10.2	68	5.1	47
21	2.0	9	3.6	36	8.3	79	6.7	28	4.2	48	3.6	48
5	0.5	7	2.8	60	13.8	50	4.3	11	1.6	49	3.6	49
58	5.6	88	34.9	88	20.2	304	25.9	36	5.4	357	26.5	50
9	0.9	11	4.4	10	2.3	40	3.4	1	0.1	50	3.7	51
6	0.6	5	2.0	-	-	4	0.3	15	2.2	61	4.5	52

Lfd. Nr.	Gegenstand der Nachweisung	Nordrhein- Westfalen		Rheinland- Pfalz		Saarland		Sachsen	
		Anzahl	Prozent	Anzahl	Prozent	Anzahl	Prozent	Anzahl	Prozent
1	Insgesamt	5 129	100.0	835	100.0	213	100.0	1 600	100.0
2	Unterbringungsform der Hilfe								
3	Unterbringung in einem Heim	4 482	87.4	679	81.3	184	86.4	1 568	98.0
4	Unterbringung in einer Wohngemeinschaft	342	6.7	68	8.1	17	8.0	14	0.9
4	Unterbringung in eigener Wohnung	305	5.9	88	10.5	12	5.6	18	1.1
5	Vorangegangene Hilfe								
6	ohne vorangegangene Hilfe	725	14.1	266	31.9	36	16.9	314	19.6
6	mit vorangegangener Hilfe	4 404	85.9	569	68.1	177	83.1	1 286	80.4
7	davon nach Art der Hilfe								
7	ambulante Beratung in Fragen der								
8	Erziehung	2 256	44.0	308	36.9	75	35.2	910	56.9
8	vorläufige Schutzmaßnahmen	205	4.0	18	2.2	7	3.3	35	2.2
9	institutionelle Beratung	494	9.6	53	6.3	17	8.0	66	4.1
9	soziale Gruppenarbeit	16	0.3	3	0.4	1	0.5	-	-
10	Erziehungsbeistand, Betreuungshelfer	149	2.9	10	1.2	26	12.2	21	1.3
11	sozialpädagogische Familienhilfe	281	5.5	25	3.0	14	6.6	147	9.2
12	Erziehung in einer Tagesgruppe	63	1.2	16	1.9	6	2.8	7	0.4
13	Vollzeitpflege in einer anderen Familie	312	6.1	73	8.7	13	6.1	22	1.4
14	Heimerziehung, sonstige betreute Wohnform	591	11.5	58	6.9	16	7.5	74	4.6
15	intensive sozialpädagogische Einzel-								
16	betreuung	27	0.5	5	0.6	1	0.5	4	0.3
17	Eingliederungshilfe nach dem BSHG	10	0.2	-	-	1	0.5	-	-
18	Aufenthalt vor der Hilfestellung								
18	Eltern	1 432	27.9	204	24.4	51	23.9	368	23.0
19	Elternteil mit Stiefelternteil/Partner	979	19.1	164	19.6	46	21.6	451	28.2
20	alleinerziehender Elternteil	1 676	32.7	325	38.9	82	38.5	674	42.1
21	Großeltern/Verwandte	240	4.7	43	5.1	14	6.6	32	2.0
22	Pflegefamilie	271	5.3	43	5.1	11	5.2	16	1.0
23	Heim	376	7.3	23	2.8	7	3.3	34	2.1
24	Wohngemeinschaft	17	0.3	10	1.2	-	-	2	0.1
25	eigene Wohnung	25	0.5	4	0.5	1	0.5	5	0.3
26	ohne feste Unterkunft	113	2.2	19	2.3	1	0.5	18	1.1
27	Ursache der Beendigung der Hilfeart								
27	Abschluß	1 437	28.0	282	33.8	61	28.6	392	24.5
28	vorzeitige Beendigung auf Veranlassung des								
29	Sorgeberechtigten bzw. Volljährigen	1 486	29.0	272	32.6	73	34.3	475	29.7
30	Abgabe an ein anderes Jugendamt	265	5.2	14	1.7	5	2.3	54	3.4
31	sonstige Beendigung	1 103	21.5	156	18.7	44	20.7	58	3.6
32	Adoptionspflege	43	0.8	6	0.7	4	1.9	72	4.5
32	Überleitung in eine der folgenden Hilfe-								
33	arten zusammen	795	15.5	105	12.6	26	12.2	549	34.3
33	davon:								
33	ambulante Beratung in Fragen der								
34	Erziehung	173	3.4	13	1.6	4	1.9	264	16.5
34	institutionelle Beratung	15	0.3	1	0.1	-	-	38	2.4
35	soziale Gruppenarbeit	1	0.0	2	0.2	-	-	-	-
36	Erziehungsbeistand, Betreuungshelfer	16	0.3	3	0.4	8	3.8	25	1.6
37	sozialpädagogische Familienhilfe	74	1.4	4	0.5	-	-	99	6.2
38	Erziehung in einer Tagesgruppe	17	0.3	6	0.7	1	0.5	28	1.8
39	Vollzeitpflege in einer anderen Familie	325	6.3	60	7.2	11	5.2	82	5.1
40	Heimerziehung, sonstige betreute Wohnform	-	-	-	-	-	-	-	-
41	intensive sozialpädagogische Einzel-								
42	betreuung	107	2.1	5	0.6	1	0.5	6	0.4
42	Eingliederungshilfe nach dem BSHG	67	1.3	11	1.3	1	0.5	7	0.4
43	Aufenthalt im Anschluß an die Hilfestellung								
43	Eltern	881	17.2	123	14.7	32	15.0	294	18.4
44	Elternteil mit Stiefelternteil/Partner	782	15.2	128	15.3	39	18.3	453	28.3
45	alleinerziehender Elternteil	1 030	20.1	188	22.5	46	21.6	453	28.3
46	Großeltern/Verwandte	263	5.1	35	4.2	13	6.1	51	3.2
47	Pflegefamilie	370	7.2	66	7.9	16	7.5	138	8.6
48	Heim	431	8.4	62	7.4	4	1.9	37	2.3
49	Wohngemeinschaft	101	2.0	36	4.3	8	3.8	29	1.8
50	eigene Wohnung	1 128	22.0	159	19.0	47	22.1	111	6.9
51	ohne feste Unterkunft	143	2.8	27	3.2	5	2.3	9	0.6
52	ohne Angabe	-	-	11	1.3	3	1.4	25	1.6

außerhalb des Elternhauses

Aufenthalt vor und nach der Hilfegewährung sowie nach Ursache der Beendigung und Ländern

sonstige betreute Wohnform

Sachsen-Anhalt		Schleswig-Holstein		Thüringen		Nachrichtlich				Lfd. Nr.
Anzahl	Prozent	Anzahl	Prozent	Anzahl	Prozent	früheres Bundesgebiet		neue Länder und Berlin-Ost		
						Anzahl	Prozent	Anzahl	Prozent	
1 025	100.0	922	100.0	846	100.0	15 852	100.0	5 620	100.0	1
1 011	98.6	857	93.0	828	97.9	13 639	86.0	5 507	98.0	2
7	0.7	45	4.9	8	0.9	1 202	7.6	63	1.1	3
7	0.7	20	2.2	10	1.2	1 011	6.4	50	0.9	4
235	22.9	131	14.2	139	16.4	3 704	23.4	1 172	20.9	5
790	77.1	791	85.8	707	83.6	12 148	76.6	4 448	79.1	6
537	52.4	375	40.7	459	54.3	6 014	37.9	3 066	54.6	7
35	3.4	17	1.8	18	2.1	571	3.6	152	2.7	8
34	3.3	102	11.1	39	4.6	1 299	8.2	197	3.5	9
-	-	19	2.1	-	-	81	0.5	-	-	10
33	3.2	63	6.8	9	1.1	416	2.6	80	1.4	11
80	7.8	23	2.5	111	13.1	850	4.1	520	9.3	12
8	0.8	8	0.9	4	0.5	271	1.7	30	0.5	13
12	1.2	64	6.9	3	0.4	1 021	6.4	78	1.4	14
48	4.7	115	12.5	59	7.0	1 635	10.3	301	5.4	15
2	0.2	3	0.3	5	0.6	110	0.7	22	0.4	16
1	0.1	2	0.2	-	-	80	0.5	2	0.0	17
285	27.8	241	26.1	205	24.2	4 222	26.6	1 471	26.2	18
283	27.6	199	21.6	236	27.9	3 105	19.6	1 488	26.5	19
364	35.5	319	34.6	338	40.0	5 466	34.5	2 172	38.6	20
23	2.2	25	2.7	15	1.8	686	4.3	127	2.3	21
10	1.0	66	7.2	7	0.8	816	5.1	56	1.0	22
43	4.2	55	6.0	27	3.2	934	5.9	210	3.7	23
3	0.3	8	0.9	5	0.6	97	0.6	11	0.2	24
-	-	2	0.2	-	-	93	0.6	7	0.1	25
14	1.4	7	0.8	13	1.5	433	2.7	78	1.4	26
348	34.0	180	19.5	232	27.4	4 515	28.5	1 523	27.1	27
316	30.8	245	26.6	265	31.3	4 988	31.5	1 714	30.5	28
19	1.9	330	35.8	29	3.4	1 040	6.6	182	3.2	29
94	9.2	90	9.8	128	15.1	3 357	21.2	511	9.1	30
26	2.5	4	0.4	14	1.7	125	0.8	162	2.9	31
222	21.7	73	7.9	178	21.0	1 827	11.5	1 528	27.2	32
100	9.8	14	1.5	79	9.3	388	2.4	691	12.3	33
5	0.5	9	1.0	3	0.4	61	0.4	73	1.3	34
-	-	-	-	-	-	5	0.0	1	0.0	35
12	1.2	4	0.4	10	1.2	92	0.6	52	0.9	36
44	4.3	-	-	32	3.8	142	0.9	269	4.8	37
10	1.0	2	0.2	15	1.8	83	0.5	73	1.3	38
46	4.5	35	3.8	32	3.8	716	4.5	326	5.8	39
-	-	-	-	-	-	-	-	-	-	40
4	0.4	-	-	2	0.2	155	1.0	18	0.3	41
1	0.1	9	1.0	5	0.6	185	1.2	25	0.4	42
247	24.1	107	11.6	175	20.7	2 609	16.5	1 204	21.4	43
241	23.5	86	9.3	212	25.1	2 079	13.1	1 426	25.4	44
331	32.3	151	16.4	258	30.5	3 392	21.4	1 640	29.2	45
28	2.7	26	2.8	21	2.5	679	4.3	163	2.9	46
75	7.3	44	4.8	52	6.1	884	5.6	475	8.5	47
22	2.1	321	34.8	32	3.8	1 381	8.7	151	2.7	48
14	1.4	36	3.9	20	2.4	497	3.1	82	1.5	49
57	5.6	128	13.9	51	6.0	3 440	21.7	346	6.2	50
10	1.0	16	1.7	9	1.1	542	3.4	43	0.8	51
-	-	7	0.8	16	1.9	349	2.2	90	1.6	52

Lfd. Nr.	Gegenstand der Nachweisung	Deutschland		Baden- Württemberg		Bayern		Berlin	
		Anzahl	Prozent	Anzahl	Prozent	Anzahl	Prozent	Anzahl	Prozent
1	Männlich	76 079	100.0	9 106	100.0	7 890	100.0	5 213	100.0
	Alter von ... bis unter ... Jahren								
2	unter 3	3 342	4.4	301	3.3	397	5.0	245	4.7
3	3 - 6	6 526	8.6	629	6.9	766	9.7	387	7.4
4	6 - 9	8 310	10.9	1 025	11.3	1 028	13.0	501	9.6
5	9 - 12	12 603	16.6	1 818	20.0	1 483	18.8	672	12.9
6	12 - 15	15 929	20.9	2 021	22.2	1 720	21.8	970	18.6
7	15 - 18	18 257	24.0	1 981	21.8	1 635	20.7	1 321	25.3
8	18 - 21	9 818	12.9	1 144	12.6	751	9.5	507	17.4
9	21 und älter	1 294	1.7	187	2.1	110	1.4	210	4.0
10	je 10 000 junge Menschen 1) unter 27 Jahren .	57	X	53	X	40	X	96	X
11	Weiblich	58 878	100.0	6 340	100.0	6 162	100.0	4 356	100.0
	Alter von ... bis unter ... Jahren								
12	unter 3	3 026	5.1	252	4.0	358	5.8	230	5.3
13	3 - 6	5 894	9.7	539	8.5	742	12.0	353	8.1
14	6 - 9	6 775	11.5	727	11.5	815	13.2	410	9.4
15	9 - 12	8 619	14.6	1 043	16.5	1 051	17.1	507	11.6
16	12 - 15	10 605	18.0	1 170	18.5	1 173	19.0	689	15.8
17	15 - 18	14 951	25.4	1 558	24.6	1 306	21.2	1 190	27.3
18	18 - 21	8 230	14.0	932	14.7	646	10.5	836	19.2
19	21 und älter	978	1.7	119	1.9	71	1.2	141	3.2
20	je 10 000 junge Menschen 1) unter 27 Jahren .	46	X	39	X	33	X	83	X
21	Insgesamt	134 957	100.0	15 446	100.0	14 052	100.0	9 569	100.0
	Alter von ... bis unter ... Jahren								
22	unter 3	6 368	4.7	553	3.6	755	5.4	475	5.0
23	3 - 6	12 220	9.1	1 168	7.6	1 508	10.7	740	7.7
24	6 - 9	15 085	11.2	1 752	11.3	1 843	13.1	911	9.5
25	9 - 12	21 222	15.7	2 861	18.5	2 534	18.0	1 179	12.3
26	12 - 15	26 534	19.7	3 191	20.7	2 893	20.6	1 659	17.3
27	15 - 18	33 208	24.6	3 539	22.9	2 941	20.9	2 511	26.2
28	18 - 21	18 048	13.4	2 076	13.4	1 397	9.9	1 743	18.2
29	21 und älter	2 272	1.7	306	2.0	181	1.3	351	3.7
30	je 10 000 junge Menschen 1) unter 27 Jahren .	52	X	46	X	37	X	89	X
31	Kindschaftsverhältnis								
32	ehelich	92 323	68.4	11 117	72.0	9 355	66.6	5 936	62.0
	nicht-ehelich	42 634	31.6	4 329	28.0	4 697	33.4	3 633	38.0
33	Staatsangehörigkeit								
34	Deutsche	123 983	91.9	13 445	87.0	12 809	91.2	8 500	88.8
	Nichtdeutsche	10 974	8.1	2 001	13.0	1 243	8.8	1 069	11.2
35	Erziehung in einer Tagesgruppe	9 115	6.8	2 287	14.8	1 366	9.7	31	0.3
36	Unterbringung in einer Pflegefamilie	2 030	1.5	135	0.9	458	3.3	8	0.1
37	Unterbringung in einer Tagesgruppe in einer Einrichtung	7 085	5.2	2 152	13.9	908	6.5	23	0.2
38	Vollzeitpflege in einer anderen Familie	52 124	38.6	5 768	37.3	5 510	39.2	3 086	32.2
39	Unterbringung bei Großeltern/Verwandten	13 292	9.8	1 403	9.1	799	5.7	540	5.6
40	Unterbringung in einer Pflegefamilie	38 832	28.8	4 365	28.3	4 711	33.5	2 546	26.6
41	Heimerziehung, sonstige betreute Wohnform	72 685	53.9	7 241	46.9	7 114	50.6	6 445	67.4
42	Unterbringung in einem Heim	66 627	49.4	6 582	42.6	6 662	47.4	6 088	63.6
43	Unterbringung in einer Wohngemeinschaft	4 132	3.1	337	2.2	281	2.0	339	3.5
44	Unterbringung in eigener Wohnung	1 926	1.4	322	2.1	171	1.2	18	0.2
45	Intensive sozialpädagogische Einzelbetreuung	1 033	0.8	150	1.0	62	0.4	7	0.1

1) Bevölkerungsstand: 31.12.1992.

außerhalb des Elternhauses

Art und Unterbringungsform der Hilfe sowie nach Ländern

Brandenburg		Bremen		Hamburg		Hessen		Mecklenburg-Vorpommern		Niedersachsen		Lfd. Nr.
Anzahl	Prozent	Anzahl	Prozent	Anzahl	Prozent	Anzahl	Prozent	Anzahl	Prozent	Anzahl	Prozent	
2 796	100.0	1 094	100.0	1 562	100.0	5 366	100.0	2 221	100.0	6 660	100.0	1
130	4.6	42	3.8	91	5.8	179	3.3	113	5.1	260	3.9	2
222	7.9	111	10.1	132	8.5	391	7.3	214	9.6	613	9.2	3
326	11.7	116	10.6	170	10.9	475	8.9	213	9.6	723	10.9	4
473	16.9	153	14.0	232	14.9	861	16.0	375	16.9	1 135	17.0	5
664	23.7	191	17.5	300	19.2	1 077	20.1	562	25.3	1 308	19.6	6
763	27.3	268	24.5	487	31.2	1 363	25.4	572	25.8	1 492	22.4	7
217	7.8	167	15.3	146	9.3	907	16.9	170	7.7	995	14.9	8
1	0.0	46	4.2	4	0.3	113	2.1	2	0.1	134	2.0	9
62	X	105	X	62	X	57	X	64	X	50	X	10
2 070	100.0	844	100.0	1 218	100.0	4 103	100.0	1 589	100.0	5 554	100.0	11
120	5.8	52	6.2	80	6.6	172	4.2	89	5.6	263	4.7	12
195	9.4	86	10.2	119	9.8	300	7.3	163	10.3	473	8.5	13
243	11.7	99	11.7	154	12.6	418	10.2	200	12.6	636	11.5	14
339	16.4	116	13.7	160	13.1	525	12.8	232	14.6	834	15.0	15
476	23.0	132	15.6	208	17.1	675	16.5	339	21.3	974	17.5	16
520	25.1	187	22.2	389	31.9	1 141	27.8	407	25.6	1 471	26.5	17
172	8.3	146	17.3	106	8.7	746	18.2	157	9.9	811	14.6	18
5	0.2	26	3.1	2	0.2	126	3.1	2	0.1	92	1.7	19
50	X	86	X	52	X	46	X	49	X	44	X	20
4 866	100.0	1 938	100.0	2 780	100.0	9 469	100.0	3 810	100.0	12 214	100.0	21
250	5.1	94	4.9	171	6.2	351	3.7	202	5.3	523	4.3	22
417	8.6	197	10.2	251	9.0	691	7.3	377	9.9	1 086	8.9	23
569	11.7	215	11.1	324	11.7	893	9.4	413	10.8	1 359	11.1	24
812	16.7	269	13.9	392	14.1	1 386	14.6	607	15.9	1 969	16.1	25
1 140	23.4	323	16.7	508	18.3	1 752	18.5	901	23.6	2 282	18.7	26
1 283	26.4	455	23.5	876	31.5	2 504	26.4	979	25.7	2 963	24.3	27
389	8.0	313	16.2	252	9.1	1 653	17.5	327	8.6	1 806	14.8	28
6	0.1	72	3.7	6	0.2	239	2.5	4	0.1	226	1.9	29
56	X	96	X	57	X	52	X	57	X	47	X	30
2 963	60.9	1 332	68.7	1 804	64.9	6 771	71.5	2 431	63.8	8 673	71.0	31
1 903	39.1	606	31.3	976	35.1	2 698	28.5	1 379	36.2	3 541	29.0	32
4 857	99.8	1 774	91.5	2 236	80.4	7 990	84.4	3 805	99.9	11 573	94.8	33
9	0.2	164	8.5	544	19.6	1 479	15.6	5	0.1	641	5.2	34
43	0.9	223	11.5	8	0.3	661	7.0	114	3.0	794	6.5	35
1	0.0	24	1.2	4	0.1	144	1.5	2	0.1	138	1.1	36
42	0.9	199	10.3	4	0.1	517	5.5	112	2.9	656	5.4	37
1 568	32.2	839	43.3	1 065	38.3	3 689	39.0	1 159	30.4	5 889	48.2	38
1 097	22.5	105	5.4	351	12.6	663	7.0	830	21.8	791	6.5	39
471	9.7	734	37.9	714	25.7	3 026	32.0	329	8.6	5 098	41.7	40
3 251	66.8	837	43.2	1 673	60.2	4 984	52.6	2 530	66.4	5 435	44.5	41
3 150	64.7	650	33.5	1 204	43.3	4 457	47.1	2 468	64.8	4 735	38.8	42
89	1.8	112	5.8	446	16.0	287	3.0	57	1.5	496	4.1	43
12	0.2	75	3.9	23	0.8	240	2.5	5	0.1	204	1.7	44
4	0.1	39	2.0	34	1.2	135	1.4	7	0.2	96	0.8	45

Lfd. Nr.	Gegenstand der Nachweisung	Nordrhein- Westfalen		Rheinland- Pfalz		Saarland		Sachsen	
		Anzahl	Prozent	Anzahl	Prozent	Anzahl	Prozent	Anzahl	Prozent
1	Männlich	17 322	100.0	3 840	100.0	1 374	100.0	4 021	100.0
	Alter von ... bis unter ... Jahren								
2	unter 3	764	4.4	179	4.7	47	3.4	186	4.6
3	3 - 6	1 515	8.7	337	8.8	127	9.2	314	7.8
4	6 - 9	1 801	10.4	454	11.8	154	11.2	447	11.1
5	9 - 12	2 675	15.4	648	16.9	230	16.7	650	16.2
6	12 - 15	3 227	18.6	861	22.4	290	21.1	1 027	25.5
7	15 - 18	4 311	24.9	860	22.4	317	23.1	1 070	26.6
8	18 - 21	2 674	15.4	443	11.5	194	14.1	320	8.0
9	21 und älter	355	2.0	58	1.5	15	1.1	7	0.2
10	je 10 000 junge Menschen 1) unter 27 Jahren .	60	X	61	X	67	X	53	X
11	Weiblich	14 181	100.0	2 955	100.0	929	100.0	2 780	100.0
	Alter von ... bis unter ... Jahren								
12	unter 3	688	4.9	137	4.6	42	4.5	188	6.8
13	3 - 6	1 338	9.4	309	10.5	85	9.1	274	9.9
14	6 - 9	1 578	11.1	368	12.5	109	11.7	306	11.0
15	9 - 12	1 910	13.5	459	15.5	154	16.6	412	14.8
16	12 - 15	2 431	17.1	537	18.2	141	15.2	607	21.8
17	15 - 18	3 683	26.0	699	23.7	231	24.9	776	27.9
18	18 - 21	2 278	16.1	392	13.3	148	15.9	215	7.7
19	21 und älter	275	1.9	54	1.8	19	2.0	2	0.1
20	je 10 000 junge Menschen 1) unter 27 Jahren .	52	X	50	X	59	X	39	X
21	Insgesamt	31 503	100.0	6 795	100.0	2 303	100.0	6 801	100.0
	Alter von ... bis unter ... Jahren								
22	unter 3	1 452	4.6	316	4.7	89	3.9	374	5.5
23	3 - 6	2 853	9.1	646	9.5	212	9.2	588	8.6
24	6 - 9	3 379	10.7	822	12.1	263	11.4	753	11.1
25	9 - 12	4 585	14.6	1 107	16.3	384	16.7	1 062	15.6
26	12 - 15	5 658	18.0	1 398	20.6	431	18.7	1 634	24.0
27	15 - 18	7 994	25.4	1 559	22.9	548	23.8	1 846	27.1
28	18 - 21	4 952	15.7	835	12.3	342	14.9	535	7.9
29	21 und älter	630	2.0	112	1.6	34	1.5	9	0.1
30	je 10 000 junge Menschen 1) unter 27 Jahren .	56	X	55	X	71	X	46	X
31	Kindschaftsverhältnis								
32	ehelich	22 626	71.8	4 901	72.1	1 713	74.4	3 998	58.8
	nicht-ehelich	8 877	28.2	1 894	27.9	590	25.6	2 803	41.2
33	Staatsangehörigkeit								
34	Deutsche	28 551	90.6	6 380	93.9	2 152	93.4	6 778	99.7
	Nichtdeutsche	2 952	9.4	415	6.1	151	6.6	23	0.3
35	Erziehung in einer Tagesgruppe	1 222	3.9	637	9.4	345	15.0	83	1.2
36	Unterbringung in einer Pflegefamilie	392	1.2	223	3.3	74	3.2	5	0.1
37	Unterbringung in einer Tagesgruppe in einer Einrichtung	830	2.6	414	6.1	271	11.8	78	1.1
38	Vollzeitpflege in einer anderen Familie	12 954	41.1	3 066	45.1	773	33.6	2 062	30.3
39	Unterbringung bei Großeltern/Verwandten	2 457	7.8	648	9.5	163	7.1	1 430	21.0
40	Unterbringung in einer Pflegefamilie	10 497	33.3	2 418	35.6	610	26.5	632	9.3
41	Heimerziehung, sonstige betreute Wohnform	16 948	53.8	3 018	44.4	1 179	51.2	4 645	68.3
42	Unterbringung in einem Heim	15 106	48.0	2 765	40.7	1 083	47.0	4 592	67.5
43	Unterbringung in einer Wohngemeinschaft	1 224	3.9	114	1.7	67	2.9	45	0.7
44	Unterbringung in eigener Wohnung	618	2.0	139	2.0	29	1.3	8	0.1
45	Intensive sozialpädagogische Einzelbetreuung	379	1.2	74	1.1	6	0.3	11	0.2

1) Bevölkerungsstand: 31.12.1992.

außerhalb des Elternhauses

Art und Unterbringungsform der Hilfe sowie nach Ländern

Sachsen- Anhalt		Schleswig- Holstein		Thüringen		Nachrichtlich				Lfd. Nr.
Anzahl	Prozent	Anzahl	Prozent	Anzahl	Prozent	früheres Bundesgebiet		neue Länder und Berlin-Ost		
						Anzahl	Prozent	Anzahl	Prozent	
2 459	100.0	3 073	100.0	2 082	100.0	60 985	100.0	15 094	100.0	1
159	6.5	121	3.9	128	6.1	2 550	4.2	792	5.2	2
215	8.7	405	13.2	148	7.1	5 282	8.7	1 244	8.2	3
254	10.3	408	13.3	215	10.3	6 674	10.9	1 636	10.8	4
386	15.7	483	15.7	329	15.8	10 157	16.7	2 446	16.2	5
574	23.3	613	19.9	524	25.2	12 234	20.1	3 695	24.5	6
628	25.5	654	21.3	535	25.7	14 284	23.4	3 973	26.3	7
241	9.8	344	11.2	198	9.5	8 528	14.0	1 290	8.5	8
2	0.1	45	1.5	5	0.2	1 276	2.1	18	0.1	9
52	X	70	X	47	X	57	X	56	X	10
1 736	100.0	2 481	100.0	1 580	100.0	47 910	100.0	10 968	100.0	11
120	6.9	118	4.8	117	7.4	2 322	4.8	704	6.4	12
187	10.8	363	14.6	168	10.6	4 595	9.6	1 099	10.0	13
190	10.9	339	13.7	183	11.6	5 531	11.5	1 244	11.3	14
263	15.1	373	15.0	241	15.3	6 966	14.5	1 653	15.1	15
356	20.5	398	16.0	299	18.9	8 293	17.3	2 312	21.1	16
429	24.7	555	22.4	409	25.9	12 067	25.2	2 884	26.3	17
188	10.8	296	11.9	161	10.2	7 175	15.0	1 055	9.6	18
3	0.2	39	1.6	2	0.1	961	2.0	17	0.2	19
39	X	61	X	38	X	47	X	43	X	20
4 195	100.0	5 554	100.0	3 662	100.0	108 895	100.0	26 062	100.0	21
279	6.7	239	4.3	245	6.7	4 872	4.5	1 496	5.7	22
402	9.6	768	13.8	316	8.6	9 877	9.1	2 343	9.0	23
444	10.6	747	13.4	398	10.9	12 205	11.2	2 880	11.1	24
649	15.5	856	15.4	570	15.6	17 123	15.7	4 099	15.7	25
930	22.2	1 011	18.2	823	22.5	20 527	18.9	6 007	23.0	26
1 057	25.2	1 209	21.8	944	25.8	26 351	24.2	6 857	26.3	27
429	10.2	640	11.5	359	9.8	15 703	14.4	2 345	9.0	28
5	0.1	84	1.5	7	0.2	2 237	2.1	35	0.1	29
46	X	66	X	43	X	52	X	50	X	30
2 707	64.5	3 803	68.5	2 193	59.9	76 611	70.4	15 712	60.3	31
1 488	35.5	1 751	31.5	1 469	40.1	32 284	29.6	10 350	39.7	32
4 181	99.7	5 300	95.4	3 652	99.7	98 024	90.0	25 959	99.6	33
14	0.3	254	4.6	10	0.3	10 871	10.0	103	0.4	34
102	2.4	1 130	20.3	69	1.9	8 700	8.0	415	1.6	35
18	0.4	395	7.1	9	0.2	1 993	1.8	37	0.1	36
84	2.0	735	13.2	60	1.6	6 707	6.2	378	1.5	37
1 030	24.6	2 450	44.1	1 216	33.2	44 123	40.5	8 001	30.7	38
730	17.4	464	8.4	821	22.4	8 029	7.4	5 263	20.2	39
300	7.2	1 986	35.8	395	10.8	36 094	33.1	2 738	10.5	40
3 059	72.9	1 956	35.2	2 370	64.7	55 074	50.6	17 611	67.6	41
3 038	72.4	1 709	30.8	2 338	63.8	49 357	45.3	17 270	66.3	42
17	0.4	192	3.5	29	0.8	3 826	3.5	306	1.2	43
4	0.1	55	1.0	3	0.1	1 891	1.7	35	0.1	44
4	0.1	18	0.3	7	0.2	998	0.9	35	0.1	45

Statistisches Landesamt	Statistik der Jugendhilfe – Teil I 4 Hilfe zur Erziehung außerhalb des Elternhauses 4.1 Beginn der Hilfe
Rechtsgrundlage, Hilfsmerkmale: Siehe Informationsblatt, das Bestandteil des Erhebungsvordrucks ist. Bitte teilen Sie uns mit, an wen wir uns bei Rückfragen wenden dürfen (freiwillige Angaben):	Name und Anschrift der auskunftgebenden Stelle: Kenn-Nummer: _____
Name _____ Telefon (Vorwahl/Rufnummer) _____	

Wird vom Statistischen Landesamt ausgefüllt!	Kreis _____	Gemeinde _____	Gemeindeteil _____	Ufd. Nr. _____	Sst 1 – 14
--	-------------	----------------	--------------------	----------------	------------

Bitte bei Beginn der Hilfeart ausfüllen! Angaben zur Person Geschlecht Sst – männlich <table border="1" style="display: inline-table; width: 40px; text-align: center;"><tr><td>1</td></tr></table> – weiblich <table border="1" style="display: inline-table; width: 40px; text-align: center;"><tr><td>2</td></tr></table> 15 Geburtsjahr <table border="1" style="display: inline-table; width: 80px; text-align: center;"><tr><td>1</td><td>9</td><td></td></tr></table> 16 – 19 Staatsangehörigkeit – deutsch <table border="1" style="display: inline-table; width: 40px; text-align: center;"><tr><td>1</td></tr></table> – nicht-deutsch <table border="1" style="display: inline-table; width: 40px; text-align: center;"><tr><td>2</td></tr></table> 20 Kindschaftsverhältnis – ehelich <table border="1" style="display: inline-table; width: 40px; text-align: center;"><tr><td>1</td></tr></table> – nicht-ehelich <table border="1" style="display: inline-table; width: 40px; text-align: center;"><tr><td>2</td></tr></table> 21 Familienstand der Eltern/des sorgeberechtigten Elternteils Bitte zutreffende Ziffer aus Schlüssel A einsetzen <table border="1" style="display: inline-table; width: 40px; text-align: center;"><tr><td></td></tr></table> 22 Entzug der elterlichen Sorge <table border="1" style="display: inline-table; width: 40px; text-align: center;"><tr><td>1</td></tr></table> 23 Aufenthalt vor dieser Hilfestellung <table border="1" style="display: inline-table; width: 40px; text-align: center;"><tr><td></td></tr></table> 24 – 25 Bitte zutreffende Ziffer 01 – 05, 07 – 10 aus Schlüssel B einsetzen Schulverhältnis vor Beginn der Hilfe – Grundschule/Hauptschule <table border="1" style="display: inline-table; width: 40px; text-align: center;"><tr><td>1</td></tr></table> – Sonderschule <table border="1" style="display: inline-table; width: 40px; text-align: center;"><tr><td>2</td></tr></table> – weiterführende Schule <table border="1" style="display: inline-table; width: 40px; text-align: center;"><tr><td>3</td></tr></table> – Berufsschule <table border="1" style="display: inline-table; width: 40px; text-align: center;"><tr><td>4</td></tr></table> – nicht in einer Schule <table border="1" style="display: inline-table; width: 40px; text-align: center;"><tr><td>5</td></tr></table> 26 Auszubildungsverhältnis vor Beginn der Hilfe – Berufsausbildung <table border="1" style="display: inline-table; width: 40px; text-align: center;"><tr><td>1</td></tr></table> – sonstige berufliche Bildung <table border="1" style="display: inline-table; width: 40px; text-align: center;"><tr><td>2</td></tr></table> – nicht in Berufsausbildung oder beruflicher Bildung <table border="1" style="display: inline-table; width: 40px; text-align: center;"><tr><td>3</td></tr></table> 27	1	2	1	9		1	2	1	2		1		1	2	3	4	5	1	2	3	Bitte beachten Sie beim Ausfüllen auch das beigelegte Informationsblatt! Für jeden jungen Menschen (Kind, Jugendlichen oder jungen Volljährigen), der neu im Rahmen einer der Hilfen zur Erziehung außerhalb des Elternhauses betreut wird, ist im Durchschreibeverfahren ein Erhebungsvordruck 4.1 auszufüllen. Wir bitten Sie, diese Erhebungsvordrucke monatlich an das Statistische Landesamt zu senden. Den Erhebungsvordruck „4.2 Ende der Hilfe“ mit den durchgeschriebenen Daten behalten Sie bitte für die Dauer der Hilfestellung in den Akten. Er ist erst nach Abschluß der Leistungen in der betreffenden Hilfeart – versehen mit den Angaben in der rechten Spalte – unmittelbar an das Statistische Landesamt weiterzuleiten. Wird eine der Hilfen zur Erziehung außerhalb des Elternhauses für einen Jugendlichen nach Eintritt der Volljährigkeit weitergeführt, so gilt dieser Vorgang nicht als Wechsel der Hilfeart. Es ist also weder ein Abgang noch ein Zugang zu melden. Als Ende der Hilfeart gilt vielmehr erst die Beendigung durch den jungen Volljährigen. Eine Beendigung kann auch dann vorliegen, wenn bei einem jungen Volljährigen ein Wechsel der Hilfeart eintritt, z.B. wenn an Stelle einer Vollzeitpflege in einer anderen Familie die Unterbringung in einem Heim (Heimerziehung) erfolgt.
1																					
2																					
1	9																				
1																					
2																					
1																					
2																					
1																					
1																					
2																					
3																					
4																					
5																					
1																					
2																					
3																					
Angaben zur Hilfe Hilfeart – Erziehung in einer Tagesgruppe <table border="1" style="display: inline-table; width: 40px; text-align: center;"><tr><td>1</td></tr></table> – Vollzeitpflege in einer anderen Familie <table border="1" style="display: inline-table; width: 40px; text-align: center;"><tr><td>2</td></tr></table> – Heimerziehung; sonstige betreute Wohnform <table border="1" style="display: inline-table; width: 40px; text-align: center;"><tr><td>3</td></tr></table> – intensive sozialpädagogische Einzelbetreuung <table border="1" style="display: inline-table; width: 40px; text-align: center;"><tr><td>4</td></tr></table> 28 Beginn der Hilfe Monat <table border="1" style="display: inline-table; width: 40px; text-align: center;"><tr><td></td></tr></table> Jahr <table border="1" style="display: inline-table; width: 40px; text-align: center;"><tr><td>1</td><td>9</td><td></td></tr></table> 29 – 34 Unterbringung erfolgte – ohne vormundschaftsrichterliche Entscheidung <table border="1" style="display: inline-table; width: 40px; text-align: center;"><tr><td>1</td></tr></table> – mit vormundschaftsrichterlicher Entscheidung <table border="1" style="display: inline-table; width: 40px; text-align: center;"><tr><td>2</td></tr></table> 35 Form der Unterbringung, nur ausfüllen bei – Tagesgruppe (Schlüssel B, Ziffer 05 oder 06) <table border="1" style="display: inline-table; width: 40px; text-align: center;"><tr><td></td></tr></table> – Vollzeitpflege (Schlüssel B, Ziffer 04 oder 05) <table border="1" style="display: inline-table; width: 40px; text-align: center;"><tr><td></td></tr></table> – Heimerziehung; sonstige betreute Wohnform (Schlüssel B, Ziffer 07, 08 oder 09) <table border="1" style="display: inline-table; width: 40px; text-align: center;"><tr><td></td></tr></table> 36 – 37	1	2	3	4		1	9		1	2				Schlüssel A 1 – ledig 2 – verheiratet, zusammenlebend 3 – verheiratet, getrennt lebend 4 – geschieden 5 – verwitwet 6 – Eltern sind tot 7 – unbekannt							
1																					
2																					
3																					
4																					
1	9																				
1																					
2																					
Vorangegangene Hilfe – keine <table border="1" style="display: inline-table; width: 40px; text-align: center;"><tr><td>01</td></tr></table> – ambulante Beratung in Fragen der Erziehung <table border="1" style="display: inline-table; width: 40px; text-align: center;"><tr><td>02</td></tr></table> – vorläufige Schutzmaßnahmen <table border="1" style="display: inline-table; width: 40px; text-align: center;"><tr><td>03</td></tr></table> – institutionelle Beratung <table border="1" style="display: inline-table; width: 40px; text-align: center;"><tr><td>04</td></tr></table> – soziale Gruppenarbeit <table border="1" style="display: inline-table; width: 40px; text-align: center;"><tr><td>05</td></tr></table> – Erziehungsbeistand; Betreuungsshelfer <table border="1" style="display: inline-table; width: 40px; text-align: center;"><tr><td>06</td></tr></table> – sozialpädagogische Familienhilfe <table border="1" style="display: inline-table; width: 40px; text-align: center;"><tr><td>07</td></tr></table> – Erziehung in einer Tagesgruppe <table border="1" style="display: inline-table; width: 40px; text-align: center;"><tr><td>08</td></tr></table> – Vollzeitpflege in einer anderen Familie <table border="1" style="display: inline-table; width: 40px; text-align: center;"><tr><td>09</td></tr></table> – Heimerziehung; sonstige betreute Wohnform <table border="1" style="display: inline-table; width: 40px; text-align: center;"><tr><td>10</td></tr></table> – intensive sozialpädagogische Einzelbetreuung <table border="1" style="display: inline-table; width: 40px; text-align: center;"><tr><td>11</td></tr></table> – Eingliederungshilfe nach dem BSHG <table border="1" style="display: inline-table; width: 40px; text-align: center;"><tr><td>12</td></tr></table> 38 – 39	01	02	03	04	05	06	07	08	09	10	11	12	Schlüssel B 01 – Eltern 02 – Elternteil mit Stiefelternteil oder Partner 03 – alleinerziehender Elternteil 04 – Großeltern/Verwandte 05 – Pflegefamilie 06 – Tagesgruppe in einer Einrichtung 07 – Heim 08 – Wohngemeinschaft 09 – eigene Wohnung 10 – ohne feste Unterkunft								
01																					
02																					
03																					
04																					
05																					
06																					
07																					
08																					
09																					
10																					
11																					
12																					

Statistisches Landesamt	Statistik der Jugendhilfe – Teil I 4 Hilfe zur Erziehung außerhalb des Elternhauses 4.2 Ende der Hilfe
Rechtsgrundlage, Hilfsmerkmale: Siehe Informationsblatt, das Bestandteil des Erhebungsvordrucks ist. Bitte teilen Sie uns mit, an wen wir uns bei Rückfragen wenden dürfen (freiwillige Angabe):	Name und Anschrift der auskunftgebenden Stelle: Kenn-Nummer: _____
Name _____ Telefon (Vorwahl/ Rufnummer) _____	

Wird vom Statistischen Landesamt ausgefüllt!	Kreis _____	Gemeinde _____	Gemeindeteil _____	Lfd. Nr. _____	Sst 1 – 14
---	-------------	----------------	--------------------	----------------	------------

Bitte bei Beginn der Hilfeart ausfüllen!	Bitte bei Ende der Hilfeart ausfüllen!
Angaben zur Person	
Geschlecht Sst	Monat _____ Jahr _____ Sst
– männlich _____ 1	Ende der Hilfe _____ 40 – 45
– weiblich _____ 2 15	Schulverhältnis bei Ende der Hilfe
Geburtsjahr _____ 1 9 _____ 16 – 19	– Grundschule/Hauptschule _____ 1
Staatsangehörigkeit	– Sonderschule _____ 2
– deutsch _____ 1	– weiterführende Schule _____ 3
– nicht-deutsch _____ 2 20	– Berufsschule _____ 4
Kindschaftsverhältnis	– nicht in einer Schule _____ 5 46
– ehelich _____ 1	Ausbildungsverhältnis bei Ende der Hilfe
– nicht-ehelich _____ 2 21	– Berufsausbildung _____ 1
Familienstand der Eltern/des sorgeberechtigten Elternteils	– sonstige berufliche Bildung _____ 2
Bitte zutreffende Ziffer aus Schlüssel A	– nicht in Berufsausbildung oder beruflicher Bildung _____ 3 47
auf der Rückseite einsetzen	Hat sich die Unterbringungsform geändert?
Entzug der elterlichen Sorge _____ 1 23	– nein _____ 1 48
Aufenthalt vor dieser Hilfestellung	– ja, Form der Unterbringung bei Ende der Hilfe _____ 49 – 50
Bitte zutreffende Ziffer 01 – 05, 07 – 10 aus Schlüssel B	Bitte zutreffende Ziffer 04 bis 09 aus Schlüssel B auf der
auf der Rückseite einsetzen	Rückseite einsetzen
Schulverhältnis vor Beginn der Hilfe	
– Grundschule/Hauptschule _____ 1	Unterbringung in Einrichtungen/ Vollzeitpflege
– Sonderschule _____ 2	Wie lange war der junge Mensch bislang insgesamt untergebracht?
– weiterführende Schule _____ 3	– in Heimen _____ Monate _____ Jahre _____ 51 – 54
– Berufsschule _____ 4	– in anderen Familien _____ 55 – 58
– nicht in einer Schule _____ 5 26	In wieviel verschiedenen Heimen/ anderen Familien
Ausbildungsverhältnis vor Beginn der Hilfe	war er bisher insgesamt?
– Berufsausbildung _____ 1	– Zahl der Heime _____ 59 – 60
– sonstige berufliche Bildung _____ 2	– Zahl der anderen Familien _____ 61 – 62
– nicht in Berufsausbildung oder beruflicher Bildung _____ 3 27	
Angaben zur Hilfe	Ursache für Ende der Hilfeart
Hilfeart	– Abschluß _____ 01
– Erziehung in einer Tagesgruppe _____ 1	– vorzeitige Beendigung auf Veranlassung des Sorge-
– Vollzeitpflege in einer anderen Familie _____ 2	berechtigten bzw. Volljährigen _____ 02
– Heimerziehung; sonstige betreute Wohnform _____ 3	– Abgabe an ein anderes Jugendamt _____ 03
– intensive sozialpädagogische Einzelbetreuung _____ 4 28	– sonstige Beendigung _____ 04
Beginn der Hilfe _____ Monat _____ Jahr _____ 29 – 34	– Adoptionspflege _____ 05
Unterbringung erfolgte	– Überleitung in eine der folgenden Hilfearten:
– ohne vormundschaftsrichterliche Entscheidung _____ 1	– ambulante Beratung in Fragen der Erziehung _____ 06
– mit vormundschaftsrichterlicher Entscheidung _____ 2 35	– institutionelle Beratung _____ 07
Form der Unterbringung, nur ausfüllen bei	– soziale Gruppenarbeit _____ 08
– Tagesgruppe (Schlüssel B, Ziffer 05 oder 06) _____ 36 – 37	– Erziehungsbeistand; Betreuungshelfer _____ 09
– Vollzeitpflege (Schlüssel B, Ziffer 04 oder 05)	– sozialpädagogische Familienhilfe _____ 10
– Heimerziehung; sonstige betreute Wohnform	– Erziehung in einer Tagesgruppe _____ 11
(Schlüssel B, Ziffer 07, 08 oder 09)	– Vollzeitpflege in einer anderen Familie _____ 12
Vorangegangene Hilfe	– Heimerziehung; sonstige betreute Wohnform _____ 13
– keine _____ 01	– intensive sozialpädagogische Einzelbetreuung _____ 14
– ambulante Beratung in Fragen der Erziehung _____ 02	– Eingliederungshilfe nach dem BSHG _____ 15 63 – 64
– vorläufige Schutzmaßnahmen _____ 03	
– institutionelle Beratung _____ 04	Anschließender Aufenthalt _____ 65 – 66
– soziale Gruppenarbeit _____ 05	Bitte zutreffende Ziffer 01 – 05 oder 07 – 10 aus Schlüssel B
– Erziehungsbeistand; Betreuungshelfer _____ 06	auf der Rückseite einsetzen
– sozialpädagogische Familienhilfe _____ 07	
– Erziehung in einer Tagesgruppe _____ 08	
– Vollzeitpflege in einer anderen Familie _____ 09	
– Heimerziehung; sonstige betreute Wohnform _____ 10	
– intensive sozialpädagogische Einzelbetreuung _____ 11	
– Eingliederungshilfe nach dem BSHG _____ 12 38 – 39	

Bitte beachten Sie beim Ausfüllen auch das beigelegte Informationsblatt!

Beim Ende der Hilfeart ist die **rechte Spalte** des Erhebungsvordrucks 4.2, der die durchgeschriebenen Daten der linken Spalte von 4.1 oder 4.4 enthält, **auszufüllen** und monatlich an das Statistische Landesamt weiterzuleiten.

Als Ende der Hilfeart gilt auch die Abgabe des Falles an ein anderes Jugendamt; anzukreuzen ist „Abgabe an ein anderes Jugendamt“.

Ändert sich die durchgeschriebene Hilfeart, bitte wie folgt verfahren:

Es ist die rechte Spalte des Erhebungsvordrucks 4.2 auszufüllen, gleichzeitig ist ein neuer Erhebungsvordruck 4.1 mit den aktuellsten Angaben in der linken Spalte anzulegen.

Beide Erhebungsvordrucke (Zu- und Abgang) sind an das Statistische Landesamt zu übermitteln.

Wird eine der Hilfen zur Erziehung außerhalb des Elternhauses für einen Jugendlichen nach Eintritt der Volljährigkeit weitergeführt, so gilt dieser Vorgang nicht als Wechsel der Hilfeart. Es ist also weder ein Abgang noch ein Zugang zu melden. Als Ende der Hilfeart gilt vielmehr erst die Beendigung durch den jungen Volljährigen. Eine Beendigung kann auch dann vorliegen, wenn bei einem jungen Volljährigen ein Wechsel der Hilfeart eintritt, z.B. wenn an Stelle einer Vollzeitpflege in einer anderen Familie die Unterbringung in einem Heim (Heimerziehung) erfolgt.

Ein Wechsel der Unterbringungsform bedeutet dagegen **nicht ein Ende** der Hilfeart; in diesem Fall ist der Erhebungsvordruck 4.3 auszufüllen.

Schlüssel A	Schlüssel B
1 – ledig	01 – Eltern
2 – verheiratet, zusammenlebend	02 – Elternteil mit Stiefelternteil oder Partner
3 – verheiratet, getrennt lebend	03 – alleinerziehender Elternteil
4 – geschieden	04 – Großeltern/Verwandte
5 – verwitwet	05 – Pflegefamilie
6 – Eltern sind tot	06 – Tagesgruppe in einer Einrichtung
7 – unbekannt	07 – Heim
	08 – Wohngemeinschaft
	09 – eigene Wohnung
	10 – ohne feste Unterkunft

Statistisches Landesamt	Statistik der Jugendhilfe – Teil I 4 Hilfe zur Erziehung außerhalb des Elternhauses 4.3 Wechsel der Unterbringungsform während der Hilfe 199
Rechtsgrundlage, Hilfsmerkmale: Siehe Informationsblatt, das Bestandteil des Erhebungsvordrucks ist. Beim Ausfüllen bitte die Erläuterungen beachten! Bitte teilen Sie uns mit, an wen wir uns bei Rückfragen wenden dürfen (freiwillige Angabe):	Name und Anschrift der auskunftgebenden Stelle: <div style="border-bottom: 1px solid black; height: 15px; margin-bottom: 5px;"></div> <div style="border-bottom: 1px solid black; height: 15px; margin-bottom: 5px;"></div> <div style="border-bottom: 1px solid black; height: 15px; margin-bottom: 5px;"></div> Kenn-Nummer: _____
<div style="display: flex; justify-content: space-between;"> Name _____ Telefon (Vorwahl/Rufnummer) _____ </div>	

Wird vom Statistischen Landesamt ausgefüllt!	Kreis	Gemeinde	Gemeindeteil	Lfd. Nr.	Sst 1 – 14
--	-------	----------	--------------	----------	------------

Bitte nur ausfüllen, sofern die Unterbringungsform während der Hilfearten „Vollzeitpflege in einer anderen Familie“ oder „Heimerziehung; sonstige betreute Wohnform“ wechselt!

	Tag	Monat	Jahr	Sst
Datum des Wechsels	1	9	9	15 – 22

Angaben zur Person				
Geschlecht				
– männlich	1	2	23	
– weiblich				
Geburtsjahr	1	9	9	24 – 27
Staatsangehörigkeit				
– deutsch	1	28		
– nicht-deutsch	2			
Kindschaftsverhältnis				
– ehelich	1	29		
– nicht-ehelich	2			

Angaben zur Hilfe				
Unterbringungswechsel im Rahmen der Vollzeitpflege in einer anderen Familie				
Form der Unterbringung	bisher	jetzt		
– Großeltern/Verwandte	1	1		
– Pflegefamilie	2	2		
 Unterbringungswechsel im Rahmen von Heimerziehung; Erziehung in einer sonstigen betreuten Wohnform				
Form der Unterbringung	bisher	jetzt		
– Heim	3	3	30 31	
– Wohngemeinschaft	4	4		
– eigene Wohnung	5	5		

Informationsblatt

als Bestandteil der Erhebungsvordrucke der Statistik der Jugendhilfe - Teil I

4: Hilfe zur Erziehung außerhalb des Elternhauses

Art, Zweck und Umfang der Erhebung

Über die erzieherischen Hilfen außerhalb des Elternhauses wird bei allen öffentlichen Trägern der Jugendhilfe eine Totalerhebung durchgeführt. In ihrem Rahmen sind jährlich die Zu- und Abgänge bei Maßnahmen der Jugendhilfe, die ganz oder überwiegend mit einer Unterbringung des jungen Menschen außerhalb des Elternhauses verbunden sind, sowie Änderungen der Form der Unterbringung bei gleichbleibender Hilfeart zu erfassen. Außerdem ist in fünfjährigen Abständen, das nächste Mal zum 31.12.1995, der Bestand, d.h. die Zahl junger Menschen, die am Jahreswechsel Hilfen außerhalb des Elternhauses erhalten, zu ermitteln. Zweck der Erhebung ist es, einen Überblick über Art, Umfang und Entwicklungstendenz der verschiedenen, von den Jugendämtern gewährten Einzelhilfen und über die Struktur der Hilfeempfänger bereitzustellen. Die Ergebnisse dienen den Trägern der Jugendhilfe als Grundlage für Planungsentscheidungen; sie sind außerdem von erheblicher Bedeutung für die Weiterentwicklung des Jugendhilferechts.

Rechtsgrundlagen

§§ 98 bis 103 des Gesetzes zur Neuordnung des Kinder- und Jugendhilferechts (Kinder- und Jugendhilfegesetz - KJHG), zuletzt geändert durch Artikel 5 des Gesetzes vom 27. Juni 1992 (BGBl. I S. 1398), in Verbindung mit dem Gesetz über die Statistik für Bundeszwecke (Bundesstatistikgesetz - BStatG) vom 22. Januar 1987 (BGBl. I S. 462, 565), geändert durch Artikel 2 des Gesetzes vom 17. Dezember 1990 (BGBl. I S. 2837).

Erhoben werden die Angaben zu § 99 Abs. 1 Nr. 3 KJHG.

Die Auskunftspflicht ergibt sich aus § 102 KJHG in Verbindung mit § 15 BStatG. Hiernach sind die örtlichen Träger der Jugendhilfe auskunftspflichtig. Abweichend von dieser Regelung sind nach Artikel 15 Abs. 3 KJHG für die Übergangszeit bis zum 31. Dezember 1994 auch die überörtlichen Träger auskunftspflichtig, soweit Landesrecht nach Art. 15 Abs. 2 KJHG nicht eine andere Regelung trifft. Gemäß § 15 Abs. 6 BStatG haben Widerspruch und Anfechtungsklage gegen die Aufforderung zur Auskunftserteilung keine aufschiebende Wirkung.

Geheimhaltung

Die erhobenen Einzelangaben werden nach § 16 BStatG geheimgehalten.

Hilfsmerkmale, Trennen und Löschen, laufende Nummern/Ordnungsnummern

Name und Anschrift der auskunftgebenden Stelle, die Kenn-Nummer, die von der hilfeleistenden Stelle für jeden zu meldenden Fall frei vergeben wird, sowie Name und Telefonnummer der für eventuelle Rückfragen zur Verfügung stehenden Person sind Hilfsmerkmale, die lediglich

der technischen Durchführung der Erhebung dienen. Sie werden nach Abschluß der Prüfung der Angaben vom Erhebungsvordruck abgetrennt, gesondert aufbewahrt und spätestens nach Abschluß der nächsten Erhebung vernichtet.

Die verwendete "laufende Nummer" ist eine frei vergebene Nummer, die nur der Unterscheidung der in die Erhebung einbezogenen Hilfeempfänger dient.

Abgrenzung des Erhebungsbereichs, Hilfearten

Die Erhebung erstreckt sich auf junge Menschen, die im Rahmen der folgenden vier Hilfearten betreut werden:

- Erziehung in einer Tagesgruppe
- Vollzeitpflege in einer anderen Familie
- Heimerziehung; sonstige betreute Wohnform
- intensive sozialpädagogische Einzelbetreuung.

Die Hilfearten schließen sich i.d.R. gegenseitig aus; eine statistische Erfassung knüpft immer nur an **eine** der vorstehenden Hilfearten an.

Werden gleichzeitig die Hilfearten "Vollzeitpflege in einer anderen Familie" und "Erziehung in einer Tagesgruppe" gewährt, so ist lediglich **ein** Erhebungsvordruck für die Hilfeart "Vollzeitpflege in einer anderen Familie" anzulegen.

Zum Erhebungsbereich zählt nicht die Betreuung im Rahmen der Förderung von Kindern in Tageseinrichtungen und Tagespflege im Sinne der §§ 22 - 26 KJHG.

Meldung der Statistik

Für die Befragung über Hilfen außerhalb des Elternhauses werden folgende Erhebungsvordrucke¹⁾ verwendet:

4.1 Beginn der Hilfe

4.2 Ende der Hilfe

4.3 Wechsel der Unterbringungsform während der Hilfe

Für Hilfen, die nach dem 1.1.1991 beginnen, bitte für jeden Hilfeempfänger einen **Erhebungsvordruck 4.1 "Beginn der Hilfe"** (Zugänge) ausfüllen. Die Eintragungen werden auf ein Doppel des Erhebungsformulars durchgeschrieben. Das Original ist monatlich an das Statistische Landesamt zu senden.

Die Durchschrift des Erhebungsvordrucks mit der Überschrift 4.2 "Ende der Hilfe" verbleibt in der Berichtsstelle und wird erst bei Beendigung der Hilfeleistung dem Statistischen Landesamt übermittelt.

¹⁾ Ein weiterer Erhebungsvordruck (4.4 Empfänger der Hilfe am ...) dient der Ermittlung der Bestände in fünfjährigen Abständen. Die nächste Erhebung dieser Art wird am 31. 12. 1995 durchgeführt.

Ist ein junger Mensch außerhalb der räumlichen Zuständigkeit des örtlichen Trägers untergebracht, müssen sämtliche Meldungen zur Statistik durch den Träger erfolgen, der diese Unterbringung veranlaßt hat und i.d.R. auch endgültiger Kostenträger ist. Von dem Träger, in dessen räumlichen Zuständigkeitsbereich sich der Unterbringungsort befindet, sind in diesem Fall hingegen keine Erhebungsvordrucke abzuliefern.

Der **Erhebungsvordruck 4.2 "Ende der Hilfe"** (Abgänge) mit den durchgeschriebenen Angaben in der linken Spalte wird unmittelbar nach Beendigung der Leistungen in der betreffenden Hilfeart, zumindest monatlich, an das Statistische Landesamt weitergeleitet. Vorher sind die aufgeführten Fragen in der rechten Spalte mit der Überschrift "Bitte bei Ende der Hilfeart ausfüllen" zu beantworten.

Ändert sich die Hilfeart oder wird die Hilfestellung von einem anderen Jugendamt fortgesetzt, so ist zunächst eine Abgangsmeldung (Erhebungsvordruck 4.2) und anschließend eine Zugangsmeldung (Erhebungsvordruck 4.1) über die neue Hilfeart bzw. vom neu zuständigen Jugendamt zu erstatten. Bei Volljährigkeit des Hilfeempfängers ist keine gesonderte Meldung erforderlich, sofern die Hilfe im bisherigen Rahmen fortgesetzt wird.

Ändert sich die Form der Unterbringung während der Dauer der Hilfearten "Vollzeitpflege in einer anderen Familie" oder "Heimerziehung; sonstige betreute Wohnform", bitte den **Erhebungsvordruck 4.3 "Wechsel der Unterbringungsform während der Hilfe"** ausfüllen und unmittelbar, zumindest monatlich, an das Statistische Landesamt weitergeben. Wechsel der Unterbringungsform während einer Hilfeart können wiederholt vorkommen und sind laufend zu melden.

Wichtig:

Das beschriebene Verfahren der Zugangs-, Änderungs- und Abgangsmeldung (Vordrucke 4.1 - 4.3) muß von den Berichtsstellen strikt eingehalten werden. Nur so ist es möglich, auf datentechnischem Weg Bestandszahlen fortzuschreiben und den Nutzern zuverlässige Ergebnisse bereitzustellen. Fehlerhafte Meldungen beeinflussen die Statistik nicht nur im Berichtsjahr, sondern auch in den Nachfolgejahren bis zur nächsten Bestandszählung Ende 1995. Daher bitte unbedingt vorstehende Hinweise beachten.

Erläuterungen zu den Erhebungsvordrucken

4.1 Beginn der Hilfe

Staatsangehörigkeit (Sst 20)

Besitzt der junge Mensch außer der deutschen noch eine weitere Staatsangehörigkeit, so ist nur "deutsch" anzukreuzen.

Familienstand der Eltern/des sorgeberechtigten Elternteils (Sst 22)

Maßgebend ist der Familienstand bei Beginn der Hilfe. Muß also z.B. ein Kind bei einer Pflegefamilie untergebracht werden, weil die Eltern verstorben sind, so ist als Familienstand die Ziffer 06 "Eltern sind tot" und nicht die Ziffer 02 "verheiratet, zusammenlebend" anzugeben.

Entzug der elterlichen Sorge (Sst 23)

Dieses Feld ist nur zu markieren, wenn die elterliche Sorge vollständig oder teilweise entzogen ist. Ansonsten bleibt das Feld frei. Maßgebend sind die Verhältnisse bei Beginn der Hilfe.

Aufenthalt vor dieser Hilfestellung (Sst 24 - 25)

Schlüssel B

Maßgebend ist der übliche Aufenthalt im Zeitraum vor der Hilfestellung.

Beispiel: Ein Kind lebt bei seinen Eltern, als beide Elternteile verstorben. Es wird für einige Tage von Verwandten betreut, ehe es endgültig in einem Heim untergebracht wird. Als Aufenthalt ist Ziffer 01 "Eltern", nicht hingegen Ziffer 04 "Großeltern/Verwandte" zu signieren.

Lebt die sorgeberechtigte Mutter mit dem Vater des Kindes unverheiratet zusammen, so ist Ziffer 02 "Elternteil mit Stiefelternteil oder Partner" einzutragen und nicht Ziffer 01 "Eltern".

Ziffer 06 "Tagesgruppe in einer Einrichtung" gilt nur in Verbindung mit der Form der Unterbringung und darf deshalb hier nicht eingetragen werden.

Falls sich der junge Mensch vor der Hilfestellung in einem Internat aufgehalten hat, ist Signierziffer 08 "Wohngemeinschaft" anzugeben.

Bei Neugeborenen, die nach der Geburt im Krankenhaus sofort in einem Heim oder einer Pflegefamilie untergebracht werden, ist bei ehelicher Geburt Ziffer 01 "Eltern" und bei nichtehelicher Geburt Ziffer 03 "alleinerziehender Elternteil" anzugeben.

Zu den Eltern zählen auch Adoptiveltern, dagegen nicht Pflegeeltern.

Läßt sich der Aufenthalt des jungen Menschen vor Beginn der Hilfestellung nicht eindeutig einer der im Schlüssel B genannten Möglichkeiten zuordnen, so ist der letzte Aufenthalt, der gemäß Schlüssel B zweifelsfrei zu signieren ist, anzugeben.

Schulverhältnis vor Beginn der Hilfe (Sst 26)/ Auszubildungsverhältnis vor Beginn der Hilfe (Sst 27)

Bei beiden Fragen ist unabhängig vom Alter des jungen Menschen **jeweils eine Angabe** zu machen. Dabei ist nur das Schul- bzw. Auszubildungsverhältnis zu berücksichtigen, das unmittelbar vor Beginn der Hilfe besteht. Bereits vorher abgeschlossene oder abgebrochene Schul- und Berufsausbildungen sind nicht anzugeben.

Beispiel: Ein junger Mensch hat die Realschule erfolgreich abgeschlossen und befindet sich auf Ausbildungsplatzsuche. In diesem Fall ist als Schulverhältnis vor Beginn der Hilfe "nicht in einer Schule" und als Auszubildungsverhältnis vor Beginn der Hilfe "nicht in Berufsausbildung oder beruflicher Bildung" anzugeben.

- Weiterführende Schulen, Ziffer 3, sind zum Beispiel: Realschule, Gymnasium, Gesamtschule mit den Bildungsgängen Realschule, Gymnasium sowie die Schuljahre fünf und sechs der Orientierungsstufe.
- Berufsschule (Ziffer 4): Hierunter fallen neben der "klassischen" Berufsschule (mit Schulpflicht) auch das Berufsvorbereitungsjahr sowie das Berufsgrundbildungsjahr.
- Ist das Kind noch nicht schulpflichtig, also unter 6 Jahre, so ist Ziffer 5 "nicht in einer Schule" anzukreuzen.
- Berufsausbildung (Ziffer 1) ist nur dann anzukreuzen, wenn ein durch Berufsausbildungsvertrag (vgl. § 3 Berufsbildungsgesetz vom 14. August 1969, BGBl. I S. 1112) begründetes Berufsausbildungsverhältnis geschlossen wurde.

- Die "sonstige berufliche Bildung" (Ziffer 2) umfaßt alle berufsbildenden Maßnahmen, die weder unter "Berufsschule" noch unter "Berufsausbildung" fallen, unabhängig davon, ob sie ganz oder teilweise in Schulen stattfinden (z.B. in Berufsfachschulen).
- Ist der junge Mensch anderweitig erwerbstätig, ist Ziffer 3 "nicht in Berufsausbildung oder beruflicher Bildung" anzukreuzen.
- Ziffer 3 "nicht in Berufsausbildung oder beruflicher Bildung" ist auch dann anzugeben, wenn ein Kind aufgrund seines Alters für eine Berufsausbildung nicht in Frage kommt.

Hilfeart (Sst 28)

- Erziehung in einer Tagesgruppe
Diese Hilfeart umfaßt die teilstationäre Hilfe zur Erziehung in einer Einrichtung (Tagesgruppe in einer Einrichtung). Die Hilfe kann aber auch in einer geeigneten Form der Familienpflege (auch als Einzelpflege) geleistet werden.
- Vollzeitpflege in einer anderen Familie
Einzubeziehen sind auch junge Menschen, die bei Großeltern sowie Verwandten oder Verschwägerten bis zum dritten Grad untergebracht sind, soweit ihnen erzieherische Hilfe gewährt wird. Hierzu gehören nicht Pflegekinder, die sich außerhalb des Elternhauses in Familienpflege befinden und für die eine Pflegeerlaubnis nach § 44 KJHG erteilt wurde.
- Heimerziehung; sonstige betreute Wohnform
Im Rahmen dieser Hilfeart können die jungen Menschen sowohl in Heimen mit sozialpädagogischer Zielsetzung untergebracht werden als auch in selbständigen, pädagogisch betreuten Jugendwohnheimen sowie schließlich in der Form des betreuten Einzelwohnens.
- intensive sozialpädagogische Einzelbetreuung
Die Betreuung ist sehr stark auf die individuelle Lebenssituation des jungen Menschen abgestellt und wird von speziellen Diensten (Schutzhelfer, Aufsuchthelfer, Jugendberater etc.) geleistet. Als Unterbringungsform kommt hier nur die "eigene Wohnung" in Betracht.

Beginn der Hilfe (Sst 29 - 34)

Als Beginn der Hilfe gilt der Monat, in welchem der junge Mensch im Rahmen der Jugendhilfehilfe Maßnahme außerhalb des Elternhauses untergebracht wird.

Vormundschaftsrichterliche Entscheidung (Sst 35)

Wird die Hilfe zur Erziehung durch ein Jugendgericht angeordnet, so ist die Antwortmöglichkeit "ohne vormundschaftsrichterliche Entscheidung" anzukreuzen.

Form der Unterbringung (Sst 36 - 37)

Schlüssel B (Ziffer 04 - 09)

Hier ist anzugeben, wo der junge Mensch sich während der Durchführung der erzieherischen Maßnahme aufhält. Die zu erfassenden Hilfearten werden grundsätzlich außerhalb des Elternhauses durchgeführt. Daher kommen für die Beantwortung nur die Signierziffern 04 bis 09 in Betracht. Bei "betreutem Einzelwohnen" ist die Signierziffer 09 ("eigene Wohnung") einzutragen. Sonderformen der Un-

terbringung, wie die Durchführung einer erzieherischen Hilfe auf einem Segelschiff, sind als "Heim" (Ziffer 07) zu signieren. Bei der Hilfeart "intensive sozialpädagogische Einzelbetreuung" ist **keine** Unterbringungsform anzugeben.

Die vollständige Aussage über die gewährte Hilfe ergibt sich aus der Kombination der "Hilfeart" (Sst 28) und der "Form der Unterbringung" (Sst 36 - 37).

Beispiele: Ein Kind ist teilstationär in einem Heim untergebracht:

Anzukreuzen ist bei "Hilfeart" die Ziffer 1 "Erziehung in einer Tagesgruppe". Außerdem ist bei "Form der Unterbringung" die Schlüsselzahl "06" einzusetzen.

Einem Kind wird Hilfe zur Erziehung in einer Tagespflegestelle gewährt:

Anzukreuzen ist bei "Hilfeart" die Ziffer 1 "Erziehung in einer Tagesgruppe". Außerdem ist bei "Form der Unterbringung" die Schlüsselzahl "05" einzusetzen.

Vorangegangene Hilfe (Sst 38 - 39)

Anzugeben ist eine vorangegangene Hilfe auch dann, wenn sich die neue Hilfe nicht unmittelbar an sie anschließt; der zeitliche Abstand zur neuen Hilfe sollte jedoch nicht mehr als 3 Jahre betragen. Bei mehreren vorangegangenen Hilfen verschiedener Art ist diejenige anzugeben, die zuletzt gewährt wurde. Falls mehrere Hilfen gleichzeitig gewährt wurden, ist diejenige mit der höchsten Signierziffer anzukreuzen. Falls vorangegangene Hilfen vor dem Inkrafttreten des KJHG gemäß einer anderen Rechtsgrundlage, insbesondere nach dem Jugendwohlfahrtsgesetz, gewährt worden sind, sind diese den Hilfearten des KJHG sinngemäß zuzuordnen.

"Vorläufige Schutzmaßnahmen" umfaßt die Inobhutnahme von Kindern und Jugendlichen sowie die Herausnahme des Kindes oder Jugendlichen ohne Zustimmung des Personensorgeberechtigten. Diese Antwortmöglichkeit ist nur dann anzukreuzen, wenn von dem jungen Menschen keine andere Hilfe **zeitgleich** oder **unmittelbar vorher** in Anspruch genommen wurde.

Bei der Weiterführung der Hilfeleistung durch ein anderes Jugendamt ist die bisher gewährte Hilfeart zu markieren - auch dann, wenn der junge Mensch nach der Übernahme weiter die gleiche Hilfe erhält wie vorher.

Die Hilfeart "ambulante Beratung in Fragen der Erziehung" (Ziffer 02) umfaßt auch eine Betreuung durch den allgemeinen Sozialdienst.

Die Antwortmöglichkeit "keine" ist dann anzukreuzen, wenn der erzieherischen Hilfe keine der unter Ziffer 02 bis 12 genannten Hilfen vorangegangen ist.

Erläuterungen zu dem Erhebungsvordruck

4.2 Ende der Hilfe

Ende der Hilfe (Sst 40 - 45)

Hier sind der Monat und das Jahr der Aufhebung der Hilfe einzutragen. Als Ende gilt auch die Abgabe an ein anderes Jugendamt.

Schul- und Ausbildungsverhältnis bei Ende der Hilfe (Sst 46 - 47)

Siehe hierzu vorstehende Hinweise zum Erhebungsvordruck 4.1 "Beginn der Hilfe", Sst 26/27.

Hat sich die Unterbringungsform geändert?

(Sst 48 - 50)

Schlüssel B (Ziffer 04 - 09)

Hier sind **ausschließlich** Wechsel der Unterbringungsform **während der Hilfegewährung**, d.h. zwischen Beginn und Ende einer Hilfeart anzuzeigen. Die Art der Unterbringung außerhalb des Elternhauses kann sich zwischen Beginn und Ende der Hilfe mehrfach ändern. Sofern ein Wechsel in der Unterbringungsform stattgefunden hat, ist die letzte Art der Unterbringung anzugeben. Dies gilt auch, wenn die Form der Unterbringung bei Ende der Hilfe im Einzelfall der Unterbringung zum Beginn der Hilfegewährung entsprechen sollte.

Beispiel: Ein junger Mensch erhält die Hilfe "Heimerziehung; sonstige betreute Wohnform" und wird zunächst in einem Heim untergebracht. Während die Hilfe andauert, wechselt er zuerst in eine Wohngemeinschaft, später dann erneut in ein Heim, wo er sich auch noch beim Abschluß der Hilfe aufhält. In diesem Fall ist als "Form der Unterbringung bei Ende der Hilfe" die Ziffer 07 "Heim" anzugeben.

Wechsel innerhalb der gleichen Unterbringungsform, z.B. Erziehung in unterschiedlichen Heimen, gelten nicht als Wechsel der Unterbringungsform.

Schließt sich an die abgeschlossene Hilfe unmittelbar eine weitere erzieherische Hilfe an, die auch mit einer anderen Form der Unterbringung verbunden ist, so ist dies für die Beantwortung dieser Frage unerheblich.

Beispiel: Ein Kind erhält als Hilfe "Vollzeitpflege in einer anderen Familie" und lebt während die Hilfe andauert ständig bei ein und derselben Pflegefamilie. Unmittelbar nach Beendigung dieser Hilfe wird das Kind im Rahmen der Hilfeart "Heimerziehung; sonstige betreute Wohnform" in einem Heim untergebracht. Bei der Abgangsmeldung für die Hilfeart "Vollzeitpflege" ist hier die Frage "Hat sich die Unterbringungsform geändert?" mit nein zu beantworten. Die anschließende Heimunterbringung hat in diesem Zusammenhang für die statistische Erfassung keine Bedeutung.

Unterbringung in Einrichtungen/Vollzeitpflege (Sst 51 - 62)

Bei der Beantwortung der hier gestellten Fragen soll nicht allein der Ablauf der zuletzt gewährten Hilfeart, sondern auch der eventuell vorausgegangener Hilfearten berücksichtigt werden. Die Fragen beziehen sich auf den gesamten bisherigen Lebensabschnitt des jungen Menschen, soweit ihm erzieherische Hilfen außerhalb des Elternhauses zuteil geworden sind.

Anzugeben ist die Dauer, die der junge Mensch insgesamt in seinem **bisherigen Leben** in Heimen oder in anderen Familien (bei Großeltern/Verwandten sowie in Pflegefamilien) verbracht hat, sowie die Zahl dieser Heime bzw. Familien.

Beispiel: Bei einem jungen Menschen endet die Hilfe zur Erziehung im November 1991, er hatte sich zuvor von April 1983 bis Oktober 1985 in einem Heim befunden, also 2 Jahre und 7 Monate, anschließend vom November 1986 bis Dezember 1989, also 3 Jahre und 2 Monate in einer Pflegefamilie, und schließlich von Januar 1990 bis November 1991, also 1 Jahr und 11 Monate, wiederum in einem Heim, aber in einem anderen als zu Beginn der erzieherischen Maßnahmen. Hiermit ergeben sich als Aufenthaltszeiten in Heimen 4 Jahre und 6 Monate und in einer anderen Familie 3 Jahre und 2 Monate. Insgesamt hat der junge Mensch sich während der erzieherischen Maß-

nahmen in zwei Heimen und in einer anderen Familie aufgehalten.

Ursache für Ende der Hilfeart (Sst 63 - 64)

Es ist nur eine Angabe zulässig. Sofern in Ausnahmefällen mehr als eine Ursache zutrifft, ist diejenige mit der höchsten Signierziffer anzugeben.

Beispiel: Als Ursachen kommen "vorzeitige Beendigung..." sowie "Überleitung in eine der folgenden Hilfearten: Heimerziehung; sonstige betreute Wohnform" in Betracht. Anzukreuzen ist die Ziffer 13.

- Unter "Abschluß" fällt die Beendigung der Maßnahme wegen Erreichung des Erziehungszieles.
- "Sonstige Beendigung" (Ziffer 04) bitte ankreuzen, wenn Tod, Behandlung in der Psychiatrie, Strafverfolgung u.ä. die Ursache für das Ende der Hilfe ist. Unter "sonstige Beendigung" fällt auch die Beendigung der Maßnahme ohne Erreichung des Erziehungszieles.
- In den Fällen, in denen junge Menschen beispielsweise aus einem Heim oder einer Pflegefamilie entweichen, so daß ihr anschließender Aufenthalt unbekannt ist, muß als Abgangsursache Ziffer 04 "Sonstige Beendigung" signiert werden. Bei der Frage nach dem anschließenden Aufenthalt ist dann keine Angabe zu machen.
- Erfolgt im Anschluß an die Hilfeart eine Betreuung durch den allgemeinen Sozialdienst, so ist als anschließende Hilfeart "ambulante Beratung in Fragen der Erziehung" (Signierziffer 06) anzugeben.

Anschließendender Aufenthalt (Sst 65 - 66)

Schlüssel B

Der Aufenthalt des jungen Menschen nach Beendigung der Hilfeart deckt sich in der Regel nicht mit der Unterbringung während der Hilfeleistung. Wird die Hilfe zur Erziehung in Form einer anderen Hilfeart fortgesetzt, so ist (mit Ausnahme der Hilfeart "Erziehung in einer Tagesgruppe") als anschließender Aufenthalt die Form der Unterbringung im Rahmen der neuen Hilfeart anzugeben.

Wenn die Hilfe damit endet, daß der junge Mensch stirbt, in einem Krankenhaus behandelt oder in eine Justizvollzugsanstalt eingewiesen wird, entfällt die Signierung des anschließenden Aufenthalts. Dies gilt auch, wenn die Hilfe wegen Entweichens des jungen Menschen beendet wird und dessen Aufenthalt nicht bekannt ist (s. auch die Erläuterungen zu Sst 63 - 64).

Erläuterungen zu dem Erhebungsvordruck

4.3 Wechsel der Unterbringungsform während der Hilfe

Datum des Wechsels (Sst 15 - 22)

Mit Rücksicht auf eine korrekte Fortschreibung der Bestandsstatistik über Anzahl und Struktur der betreuten jungen Menschen ist eine genaue Datumsangabe erforderlich.

Angaben zur Person (Sst 23 - 29)

Die Angaben zur Person sind aus dem Erhebungsvordruck 4.2 unverändert zu übernehmen, auch wenn bei der Staatsangehörigkeit oder beim Kindschaftsverhältnis ausnahmsweise eine Änderung eingetreten sein sollte.

Angaben zur Hilfe (Sst 30 - 31)

Ein Wechsel der Unterbringungsform kann nur innerhalb der Hilfearten "Vollzeitpflege" oder "Heimerziehung; sonstige betreute Wohnform" vorkommen.

Bisherige Unterbringungsform (Sst 30) ist die dem Statistischen Landesamt mittels der Erhebungsvordrucke 4.3 oder 4.4/4.1 zuletzt mitgeteilte Form der Unterbringung.

Es empfiehlt sich um Unstimmigkeiten zu vermeiden, eine Durchschrift zu den Akten zu nehmen.

Zusätzlich ist die **neue Unterbringungsform** (Sst 31) anzugeben.

S. auch die Erläuterungen zum Erhebungsvordruck 4.2 "Ende der Hilfe", Sst 48 - 50.

Fachserie 13: Sozialleistungen

Reihe 1: Versicherte in der Kranken- und Rentenversicherung

Die Mikrozensus-Ergebnisse über den Krankenversicherungsschutz und über Altersvorsorge in der gesetzlichen Rentenversicherung werden in jährlichen Berichten dargestellt. Die Angaben zur Krankenversicherung beziehen sich auf die Wohnbevölkerung nach der Beteiligung am Erwerbsleben, der Art der Krankenkasse/-versicherung des Versicherungsschutzes. Weitere Unterteilungen erfolgen u. a. nach Geschlecht, Altersgruppen, Stellung im Beruf und monatlichem Nettoeinkommen.

Die Tabellen zur Altersvorsorge enthalten Daten über Pflichtmitglieder und Beitragszahler nach der Beteiligung am Erwerbsleben; gegliedert nach Geschlecht, Altersgruppen, Stellung im Beruf, Art der gesetzlichen Rentenversicherung und Versicherungsverhältnis. Einige Eckdaten sind im langfristigen Vergleich nachgewiesen.

Reihe 2: Sozialhilfe

Die Jahresberichte bringen Angaben über den Sozialhilfeaufwand (Ausgaben/Einnahmen) und über Sozialhilfeempfänger in länderweiser Gliederung. Nachgewiesen werden Hilfearten sowie Hilfen außerhalb und innerhalb von Einrichtungen. Dabei werden die Empfänger von Sozialhilfe u. a. nach Hilfearten, Geschlecht, Altersgruppen und Ausländereigenschaft sowie Empfänger laufender Hilfe zum Lebensunterhalt auch nach Hauptursache der Hilfestellung und nach der Art weiterer Einkünfte aufgegliedert.

Reihe 2.S.1: Sozialhilfe in den neuen Bundesländern

Die in diesem Sonderheft dargestellten Ergebnisse über die Ausgaben und Einnahmen der Sozialhilfe sowie über die Sozialhilfeempfänger in den neuen Bundesländern im zweiten Halbjahr 1990 dokumentieren u. a. Zahl und Struktur der Hilfeempfänger in einem Zeitraum unmittelbar nach Einführung des Sozialhilfegesetzes. Im Vordergrund stehen dabei die Empfänger von laufender Hilfe zum Lebensunterhalt. Außerdem werden im Anhang Grunddaten über die erste, zum Stichtag 30. 9. 1990, durchgeführte Erhebung nachgewiesen.

Reihe 3: Kriegsofopferfürsorge

In jährlicher Erscheinungsfolge berichtet diese Reihe über die Ausgaben und Einnahmen sowie über die Empfänger laufender und die Fälle einmaliger Leistungen in länderweiser Gliederung. Der Nachweis erfolgt nach Hilfearten sowie nach Empfängergruppen (Beschädigte und Hinterbliebene sowie Sonderfürsorgeberechtigte).

Reihe 4: Wohngeld

Die jährliche Veröffentlichung enthält detaillierte Angaben über Wohngeldempfänger und Wohngeldansprüche. Die wichtigsten Gliederungsmerkmale betreffen Haushaltsgröße und soziale Stellung des Wohngeldempfängers, Höhe des Familieneinkommens und des Wohngeldes, Bezugsfähigkeit und Ausstattung der Wohnung, Wohnfläche, monatliche Mietbelastung je m², Belastungsgrad der Einkommen und bei der Einkommensermittlung abzusetzende Beträge.

Reihe 5: Schwerbehinderte und Rehabilitationsmaßnahmen

5.1: Schwerbehinderte

Die Veröffentlichung – Erscheinungsfolge alle zwei Jahre – enthält in länderweiser Gliederung Daten über die von den Versorgungsämtern als Schwerbehinderte anerkannten Personen, d. h. bei denen ein Grad der Behinderung von 50 und mehr festgestellt worden ist. Nachgewiesen werden die Schwerbehinderten nach Geschlecht, Altersgruppen, Staatsangehörigkeit, Grad der Behinderung, Art und Ursache der Behinderung sowie nach Mehrfachbehinderung.

5.2: Rehabilitationsmaßnahmen

Der Jahresbericht enthält Angaben über die von den gesetzlichen Trägern der Rehabilitation im Berichtsjahr durchgeführten medizinischen und berufsfördernden Rehabilitationsmaßnahmen sowie die Maßnahmen zur sozialen Eingliederung. Dabei wird u. a. nach Art, Dauer und Ergebnis der Maßnahme differenziert. Außerdem finden sich Angaben über die Rehabilitanden u. a. in der Gliederung nach Geschlecht, Altersgruppen, Stellung im Beruf sowie Art und Ursache der Behinderung.

Reihe 6: Jugendhilfe

Die Ergebnisse der Jugendhilfestatistik werden ab dem Berichtsjahr 1991 wie folgt veröffentlicht:

6.1.1: Institutionelle Beratung, Einzelbetreuung und sozialpädagogische Familienhilfe

Der jährliche Bericht enthält Angaben über die jungen Menschen, bei denen eine Erziehungsberatung abgeschlossen wurde, die durch einen Betreuungshelfer oder Erziehungsbeistand unterstützt werden und die an Maßnahmen der sozialen Gruppenarbeit teilnehmen sowie über die Familien, denen sozialpädagogische Familienhilfe gewährt wird. Darüber hinaus werden Informationen über die Hilfestellung selbst, z. B. über den Anlaß und die Dauer, bereitgestellt.

6.1.2: Erzieherische Hilfen außerhalb des Elternhauses

Mit dieser Veröffentlichung werden jährlich Strukturdaten über die neu begonnenen und abgeschlossenen Hilfen zur Erziehung außerhalb des Elternhauses, nämlich Erziehung in einer Tagesgruppe, Vollzeitpflege, Heimerziehung und intensive sozialpädagogische Einzelbetreuung, sowie über den betroffenen Personenkreis zur Verfügung gestellt. Sie enthält auch fortgeschriebene Bestandsdaten zum Jahresende.

6.1.3: Adoptionen und sonstige Hilfen

Neben detaillierten Angaben zu den Adoptionen und Eckzahlen zur Adoptionsvermittlung werden in dieser Reihe auch die jährlichen Ergebnisse über die Pflegschaften, Vormundschaften, Beistandschaften und Vaterschaftsfeststellungen, die Sorgerechtsmaßnahmen und die Pflegeerlaubnis nachgewiesen.

6.1.4: Erzieherische Hilfen außerhalb des Elternhauses am 1.1.1991

Alle fünf Jahre, zuletzt am 1.1.1991, wird eine Bestandserhebung über die Hilfen zur Erziehung außerhalb des Elternhauses durchgeführt, deren Ergebnisse in dieser Reihe dargestellt werden. Die Berichtsinhalte stimmen mit denen der Reihe 6.1.2 weitgehend überein.

6.2: Maßnahmen der Jugendarbeit im Rahmen der Jugendhilfe

Dieser in vierjährigen Abständen erscheinende Bericht enthält Angaben über die von den öffentlichen und freien Trägern der Jugendhilfe durchgeführten Maßnahmen der Jugendarbeit im Bereich der Kinder- und Jugendberufshilfe, der internationalen Jugendarbeit, der Jugendbildungsarbeit und der Fortbildungsmaßnahmen der Mitarbeiter in der Jugendarbeit. Nachgewiesen wird u. a. die Zahl der Maßnahmen und der Teilnehmer; die Maßnahmen werden nach Dauer und Trägerschaft gegliedert.

6.3: Einrichtungen und tätige Personen in der Jugendhilfe

Diese Veröffentlichung berichtet alle vier Jahre über Einrichtungen der Jugendhilfe und – soweit möglich – die in ihnen verfügbaren Plätze sowie über dort tätige Personen. Dabei wird gegliedert nach Trägerschaft und Art der Einrichtung, sowie nach Alter, Ausbildungsabschluß, Stellung im Beruf und Arbeitsbereich der in der Jugendhilfe tätigen Personen.

6.S.1: Einrichtungen und tätige Personen in der Jugendhilfe 1991 in den neuen Ländern und Berlin-Ost

In diesem Sonderheft sind die Ergebnisse über die Einrichtungen der Jugendhilfe und deren Personal in den neuen Ländern und Berlin-Ost dargestellt. Sie ergänzen die Daten der Erhebung 1990 im früheren Bundesgebiet. Die Berichtsinhalte stimmen mit denen der Reihe 6.3 weitgehend überein.

Reihe S: Sonderbeiträge

In unregelmäßiger Folge werden Daten aus Sondererhebungen der Sozialhilfe, der Kriegsofopferfürsorge und der Jugendhilfe veröffentlicht.

S. 5: Hilfe zur Pflege November 1977

In diesem Sonderbeitrag wurde tiefgegliedertes Zahlenmaterial über die gesundheitlichen und sozialen Verhältnisse der Pflegebedürftigen, ihre Einkommenslage sowie die Höhe und Zusammensetzung der Aufwendungen für Hilfe zur Pflege veröffentlicht.

S. 6: Laufende Leistungen der Hilfe zum Lebensunterhalt September 1981

In dieser Zusatzstatistik wurden über die in der jährlichen Statistik ermittelten Grunddaten hinaus zusätzliche Erkenntnisse über die Struktur des Empfängerkreises der Hilfeleistungen und über die Art der Hilfeleistungen gewonnen.

S. 7: Einmalige Leistungen der Hilfe zum Lebensunterhalt September 1981 bis August 1982


Diese Zusatzstatistik erbrachte Erkenntnisse über die Struktur des Empfängerkreises und über die Art der Hilfeleistungen. Im Vordergrund stehen dabei Informationen über die Zusammensetzung des Kreises der Hilfeempfänger nach bestimmten Personengruppen, speziell über Ausländer und Asylbegehrende.



STATISTISCHES BUNDESAMT
GUSTAV-STRESEMANN-RING 11
65189 WIESBADEN

Veröffentlichungen und Prospekte sind durch den Verlag METZLER-POESCHEL, Verlagsauslieferung Hermann Leins, Postfach 1152, 72125 Kusterdingen, erhältlich.

Wirtschaftsklassifikationen



Statistisches Bundesamt

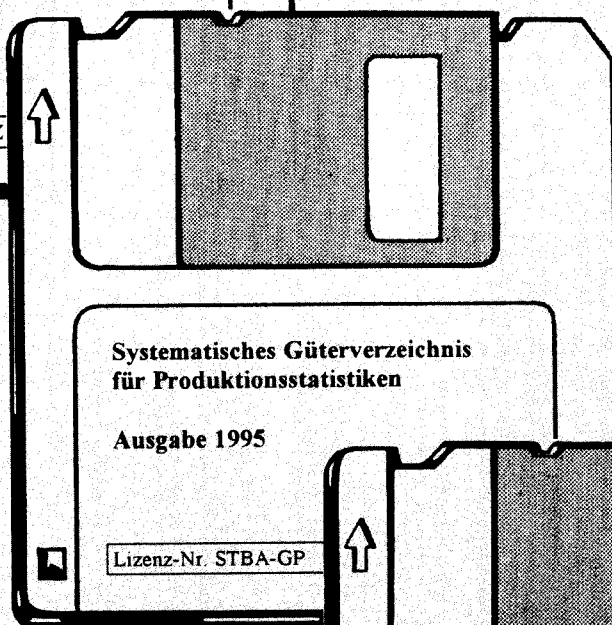


**Klassifikation der Wirtschaftszweige
mit Erläuterungen**

Ausgabe 1993

Lizenz-Nr. STBA-KWZ

2 Disketten 3,5" HD für MS-DOS
Format Word für Window™ V 2.0
erschieden im Juni 1994
DM 79,00 zzgl. Versand
Best.-Nr. STBA-KWZ



**Systematisches Güterverzeichnis
für Produktionsstatistiken**

Ausgabe 1995

Lizenz-Nr. STBA-GP

2 Disketten 3,5" HD für MS-DOS
Format Word für Window™ V 2.0
erschieden im Juni 1994
DM 79,00 zzgl. Versand
Best.-Nr. STBA-GP



**Systematisches Verzeichnis der
Krankenhäuser und Vorsorge-
oder Rehabilitationseinrichtungen**

Stand 31.12.1992

Lizenz-Nr. STBA-KV

2 Disketten 3,5" HD für MS-DOS
Format dBASE IV™
erschieden im Juni 1994
DM 98,00 zzgl. Versand
Best.-Nr. STBA-KV

● Systematiken

Erhältlich direkt beim Statistischen Bundesamt, ZD-PVM, 65180 Wiesbaden, Tel.: 06 11 / 75-34 53 o. 32 58, Telefax 06 11 / 72 89 33

Bestell-Nr. 2130612-92700