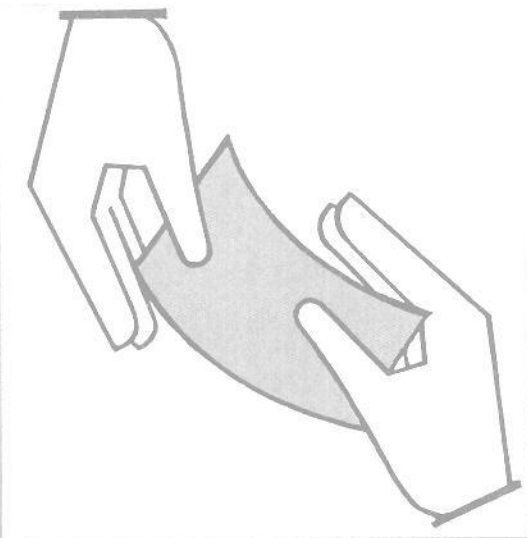


Statistisches Bundesamt

Sozialleistungen



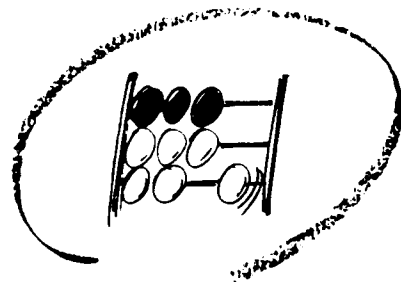
Fachserie **13**

Reihe 6.1.2

Gesamtdeutsche Ergebnisse!

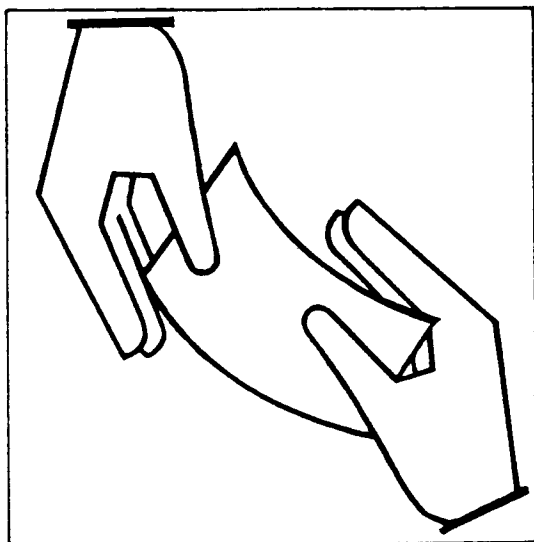
Jugendhilfe — Erzieherische Hilfen außerhalb
des Elternhauses 1991

— METZLER —
POESCHEL



Statistisches Bundesamt

Sozialleistungen



Fachserie **13**

Reihe 6.1.2

Jugendhilfe – Erzieherische Hilfen außerhalb
des Elternhauses 1991

Statistisches Bundesamt
Bibliothek - Dokumentation - Archiv

**METZLER
POESCHEL**

Herausgeber:

Statistisches Bundesamt, Wiesbaden, Gustav-Stresemann-Ring 11

Postanschrift:

Statistisches Bundesamt
65180 Wiesbaden

Verlag:

Metzler-Poeschel, Stuttgart

Verlagsauslieferung:

Hermann Leins GmbH & Co. KG
Postfach 11 52
72125 Kusterdingen
Telefon: 07071/935350
Telex: 7 262 891 mepo d
Telefax: 07071/33653

Erscheinungsfolge: jährlich

Erschienen im November 1993

Preis: DM 18,90

Bestellnummer: 2130612 - 91700

Copyright: Statistisches Bundesamt, Wiesbaden 1993

Vervielfältigung - außer für gewerbliche Zwecke - mit Quellenangabe gestattet.

Textteil

Allgemeine und methodische Erläuterungen	6
Schaubilder	8

Tabellenteil

Hilfe zur Erziehung außerhalb des Elternhauses

Ergebnisse für Deutschland

Junge Menschen mit begonnener Hilfe 1991

1	Junge Menschen mit begonnener Hilfe 1991 nach persönlichen Merkmalen, Art und Unterbringungsform der Hilfe ..	15
2	Junge Menschen mit begonnener Hilfe 1991 nach persönlichen Merkmalen, Art der Hilfe sowie nach vorangegangener Hilfe	
2.1	Insgesamt	16
2.2	Vollzeitpflege in einer anderen Familie	18
2.3	Heimerziehung; sonstige betreute Wohnform	20
3	Junge Menschen mit begonnener Hilfe 1991 nach persönlichen Merkmalen, Art und Unterbringungsform der Hilfe sowie nach dem Aufenthalt vor der Hilfestellung	
3.1	Insgesamt	22
3.2	Vollzeitpflege in einer anderen Familie	23
3.3	Heimerziehung; sonstige betreute Wohnform	24
4	Junge Menschen mit begonnener Hilfe 1991 nach persönlichen Merkmalen, Schul- und Ausbildungsverhältnis vor Beginn der Hilfe sowie nach Hilfeart	25
5	Junge Menschen mit begonnener Hilfe 1991 nach persönlichen Merkmalen, Familienstand der Eltern, Sorgerechtsstatus, Umstände der Unterbringung sowie nach Hilfeart	
5.1	Insgesamt	26
5.2	Vollzeitpflege in einer anderen Familie	27
5.3	Heimerziehung; sonstige betreute Wohnform	28

Junge Menschen mit beendeter Hilfe 1991

6	Junge Menschen mit beendeter Hilfe 1991 nach persönlichen Merkmalen, Unterbringungsform bei Beginn und Ende der Hilfe sowie nach Hilfeart	31
7	Junge Menschen mit beendeter Hilfe 1991 nach persönlichen Merkmalen, Art und vorangegangener Hilfe sowie nach Ursache der Beendigung der Hilfe(art)	
7.1	Insgesamt	32
7.2	Vollzeitpflege in einer anderen Familie	34
7.3	Heimerziehung; sonstige betreute Wohnform	36

8	Junge Menschen mit beendeter Hilfe 1991 nach persönlichen Merkmalen, Art des Aufenthalts vor und im Anschluß an die Hilfegewährung sowie nach Art und Unterbringungsform der Hilfe	38
8.1	Insgesamt	39
8.2	Vollzeitpflege in einer anderen Familie	40
8.3	Heimerziehung; sonstige betreute Wohnform	41
9	Junge Menschen mit beendeter Hilfe 1991 nach Altersgruppen, Schul- und Ausbildungsverhältnis bei Beginn und Ende der Hilfe	41
10	Junge Menschen mit beendeter Hilfe 1991 nach persönlichen Merkmalen sowie nach Dauer, Art und Unterbringungsform der Hilfe	43
10.1	Insgesamt	44
10.2	Erziehung in einer Tagesgruppe	45
10.3	Vollzeitpflege in einer anderen Familie	46
10.4	Heimerziehung; sonstige betreute Wohnform	47
10.5	Intensive sozialpädagogische Einzelbetreuung	48
11	Junge Menschen mit beendeter Hilfe 1991 nach persönlichen Merkmalen, Dauer und Anzahl der Unterbringungen in anderen Familien und/oder in Heimen während der gesamten Hilfe zur Erziehung außerhalb des Elternhauses	48
Junge Menschen am 31.12.1991		
12	Junge Menschen am 31.12.1991 nach persönlichen Merkmalen, Art und Unterbringungsform der Hilfe	53
Ergebnisse für das frühere Bundesgebiet		
13	Junge Menschen mit begonnener Hilfe 1991 nach persönlichen Merkmalen, Art und Unterbringungsform der Hilfe	57
14	Junge Menschen mit beendeter Hilfe 1991 nach persönlichen Merkmalen, Unterbringungsform bei Beginn und Ende der Hilfe sowie nach Hilfeart	58
15	Junge Menschen am 31.12.1991 nach persönlichen Merkmalen, Art und Unterbringungsform der Hilfe	59
Ergebnisse für die neuen Länder und Berlin-Ost		
16	Junge Menschen mit begonnener Hilfe 1991 nach persönlichen Merkmalen, Art und Unterbringungsform der Hilfe	63
17	Junge Menschen mit beendeter Hilfe 1991 nach persönlichen Merkmalen, Unterbringungsform bei Beginn und Ende der Hilfe sowie nach Hilfeart	64
18	Junge Menschen am 31.12.1991 nach persönlichen Merkmalen, Art und Unterbringungsform der Hilfe	65
Länderergebnisse		
19	Junge Menschen mit begonnener Hilfe 1991 nach persönlichen Merkmalen und Ländern	68
20	Junge Menschen mit begonnener Hilfe 1991 nach Art und Unterbringungsform der Hilfe, vorangegangener Hilfe sowie nach Schul- bzw. Ausbildungsverhältnis vor Beginn der Hilfe und Ländern	72
20.1	Insgesamt	76
20.2	Vollzeitpflege in einer anderen Familie	77
20.3	Heimerziehung; sonstige betreute Wohnform	78

21	Junge Menschen mit beendeter Hilfe 1991 nach persönlichen Merkmalen, Dauer der Hilfe und Ländern	
21.1	Insgesamt	80
21.2	Vollzeitpflege in einer anderen Familie	84
21.3	Heimerziehung; sonstige betreute Wohnform	88
22	Junge Menschen mit beendeter Hilfe 1991 nach Art und Unterbringungsform der Hilfe, vorangegangener Hilfe, Aufenthalt vor und nach der Hilfestellung sowie nach Ursache der Beendigung und Ländern	
22.1	Insgesamt	92
22.2	Vollzeitpflege in einer anderen Familie	96
22.3	Heimerziehung; sonstige betreute Wohnform	100
23	Junge Menschen am 31.12.1991 nach persönlichen Merkmalen, Art und Unterbringungsform der Hilfe sowie nach Ländern	104
 A n h a n g		
	Erhebungsvordrucke	108

Gebietsstand

Neue Länder und Berlin-Ost:	Angaben für die Länder Brandenburg, Mecklenburg-Vorpommern, Sachsen, Sachsen-Anhalt, Thüringen sowie für Berlin-Ost.
Früheres Bundesgebiet:	Angaben für die Bundesrepublik Deutschland nach dem Gebietsstand bis zum 3. Oktober 1990; einschl. Berlin-West.
Deutschland:	Angaben für die Bundesrepublik Deutschland nach dem Gebietsstand seit dem 3. Oktober 1990.

Zeichenerklärung

-	=	nichts vorhanden
0	=	weniger als die Hälfte von 1 in der letzten besetzten Stelle, jedoch mehr als nichts
x	=	Tabellenfach gesperrt, weil Aussage nicht sinnvoll

Abkürzungen

BGBI.	=	Bundesgesetzblatt
JWG	=	Gesetz für Jugendwohlfahrt
KJHG	=	Kinder- und Jugendhilfegesetz

Persönliche Merkmale sind: Geschlecht, Altersgruppen, Kindschaftsverhältnis, Staatsangehörigkeit.

Begriffliche und methodische Erläuterungen

Allgemeine Erläuterungen

Erzieherische Hilfen gehören neben Jugendarbeit, Jugendschutz, Förderung der Erziehung in der Familie und Förderung von Kindern in Tageseinrichtungen und Tagespflege zu den Leistungen der Jugendhilfe. Rechtsgrundlage hierfür und für die Jugendhilfestatistik ist das im früheren Bundesgebiet am 01.01.1991 und in den neuen Ländern - mit einer Reihe von Maßgaben - bereits mit dem Beitritt zur Bundesrepublik Deutschland in Kraft getretene Gesetz zur Neuordnung des Kinder- und Jugendhilferechts (Kinder- und Jugendhilfegesetz - KJHG) vom 26. Juni 1990 (BGBl. I S. 1163) in der Fassung der Bekanntmachung vom 3. Mai 1993 (BGBl. I S. 637), zuletzt geändert durch Artikel 13 des Gesetzes vom 23. Juni 1993 (BGBl. I S. 944).¹

Das KJHG hat das im früheren Bundesgebiet bis zum Jahresende 1990 geltende Jugendwohlfahrtsgesetz (JWG)² abgelöst. Gleichzeitig ist die bis einschließlich 1990 geltende Rechtsgrundlage der Jugendhilfestatistik im Gesetz über die Durchführung von Statistiken auf dem Gebiet der Sozialhilfe, der Kriegsopferfürsorge und der Jugendhilfe³ durch die Vorschriften des Neunten Kapitels des KJHG ersetzt worden. Gemäß Artikel 8 KJHG ist die bisherige Rechtsgrundlage der Jugendhilfestatistik entfallen.

Hilfe zur Erziehung hat die Aufgabe, durch geeignete Maßnahmen die Erziehung im Elternhaus zu unterstützen, zu ergänzen und erforderlichenfalls auch zu ersetzen. Auf Hilfe zur Erziehung besteht in denjenigen Fällen ein Rechtsanspruch, in denen eine dem Wohle des Kindes oder des Jugendlichen entsprechende Erziehung nicht gewährleistet ist (§ 27 KJHG). Zum Personenkreis, dem solche Hilfen gewährt werden, gehören Kinder, das sind Personen unter 14 Jahren, Jugendliche, das sind Personen ab 14, jedoch unter 18 Jahren, und junge Volljährige ab 18 Jahren; sie werden in der Regel bis zur Vollendung des 21. Lebensjahres und nur in Ausnahmefällen darüber hinaus unterstützt. Die vorliegende Fachserien-Veröffentlichung befaßt sich nur mit einem Teil der erzieherischen Hilfen, nämlich denjenigen, die außerhalb des Elternhauses gewährt werden. Sie dienen bei Kindern und Jugendlichen überwiegend der Integration in ihre Herkunftsfamilie oder eine Pflegefamilie; die den jungen Volljäh-

rigen gewährten Hilfen sollen ihre Persönlichkeitsentwicklung fördern und sie zu einer eigenverantwortlichen Lebensführung befähigen. Erzieherische Hilfen außerhalb des Elternhauses gab es auch schon vor dem Inkrafttreten des KJHG - allerdings unter anderen Bezeichnungen.

An die Stelle der

- Hilfe zur Erziehung gem. § 5 Abs. 1 Satz 1 Nr. 3, 7 und 8 i.V.m. § 6 Abs. 2 JWG
- der Freiwilligen Erziehungshilfe und
- der Fürsorgeerziehung

traten gemäß den Vorschriften des KJHG

- die Vollzeitpflege in einer anderen Familie
- die Heimerziehung und sonstige betreute Wohnform sowie
- die intensive sozialpädagogische Einzelbetreuung

Hinzu kam die im bisherigen Jugendhilferecht nicht vorgesehene Erziehung in einer Tagesgruppe.

Während nach dem JWG für einen Teil der Hilfen - nämlich die Freiwillige Erziehungshilfe und die Fürsorgeerziehung - der überörtliche Träger der Jugendhilfe zuständig war, sind nunmehr - nach der Neuordnung durch das KJHG - alle erzieherischen Hilfen auf der örtlichen Ebene der Jugendämter konzentriert. Damit wurde die bisherige zweispurige Regelung durch eine einheitliche Hilfe zur Erziehung ersetzt. Allerdings enthält das KJHG eine Übergangsvorschrift, nach der die Landesjugendämter (als überörtliche Träger) ihre Zuständigkeit für die bisher von ihnen gewährten Hilfen bis längstens Ende 1994 behalten, soweit dies im Einzelfall erforderlich ist. Außerdem können Landesvorschriften den Übergang der Zuständigkeit vom überörtlichen auf den örtlichen Jugendhilfeträger abweichend regeln (Artikel 15 Abs. 1 u. 2 KJHG).

Erläuterungen zu den einzelnen Hilfearten

Erziehung in einer Tagesgruppe kann sowohl in einem Heim als auch in einer geeigneten Form der Familienpflege erfolgen. Im Gegensatz zu den übrigen Hilfen außerhalb des Elternhauses besteht die Trennung von diesem nur tagsüber, während das Kind sich nachts zu Hause aufhalten kann. Diese Hilfe, die nur für Kinder und Jugendliche, überwiegend für solche im Alter zwischen 8 und 14 Jahren bestimmt ist, "soll die Entwicklung des Kindes oder des Jugendlichen durch soziales Lernen in der Gruppe, Begleitung der schulischen Förderung und Elternarbeit unterstützen und dadurch den Verbleib des Kindes oder des Jugendlichen in seiner Familie sichern" (§ 32 KJHG).

Der Begriff "Vollzeitpflege" wird für die Unterbringung eines jungen Menschen in einer Pflegefamilie von

¹ Einen umfassenden Überblick über die Aufgaben der Jugendhilfe und der Jugendhilfestatistik nach den Bestimmungen des KJHG gibt Ulrich Hoffmann: "Neuordnung der Jugendhilfestatistik", in: Wirtschaft und Statistik, Heft 3/1991, S. 153 ff.

² Gesetz für Jugendwohlfahrt (JWG) in der Fassung der Bekanntmachung vom 25. April 1977 (BGBl. I S. 633, 795), zuletzt geändert durch Artikel 6 § 8 des Gesetzes vom 25. Juli 1986 (BGBl. I S. 1142).

³ Bereinigte Fassung s. BGBl. III, Gliederungsnummer 2170-3, zuletzt geändert durch Artikel 8 des Gesetzes vom 23. Juni 1993 (BGBl. I S. 944).

Verwandten oder Nichtverwandten verwendet. Diese Hilfe kann je nach der Situation der Herkunftsfamilie entweder eine zeitlich befristete Erziehungshilfe oder eine auf Dauer angelegte Lebensform sein.

Maßnahmen der "Heimerziehung" und der "sonstigen betreuten Wohnform" sollen "durch eine Verbindung von Alltagserleben und pädagogischen und therapeutischen Angeboten Kinder und Jugendliche in ihrer Entwicklung fördern" mit dem Ziel ihrer Rückkehr in die Familie oder der Ermöglichung einer Erziehung in einer anderen Familie sowie der Förderung der Verselbständigung des jungen Menschen (§ 34 KJHG).

Eine - mindestens der Bezeichnung nach - neue Hilfeart ist die "intensive sozialpädagogische Einzelbetreuung", die als eine sehr stark auf die individuelle Lebenssituation des jungen Menschen abgestellte Betreuung mit dem Ziel, ihn in die Gesellschaft zu integrieren und ihn zu einer eigenverantwortlichen Lebensführung zu befähigen, gedacht ist. Bei dieser Hilfeart wird z.B. Jugendlichen in besonders gefährdeten Lebenssituationen eine intensive sozialpädagogische Einzelbetreuung angeboten, die den jungen Menschen u.a. bei der Lösung persönlicher Probleme und Notlagen, ferner auch bei der Beschaffung und dem Erhalt einer geeigneten Wohnmöglichkeit helfen soll.

Erläuterungen zur Statistik

In der Statistik werden durch getrennte Erhebungen erfaßt:

1. junge Menschen, bei denen eine erzieherische Hilfe außerhalb des Elternhauses beginnt (Zugänge - jährlich);
2. junge Menschen, bei denen eine erzieherische Hilfe außerhalb des Elternhauses endet (Abgänge - jährlich);
3. junge Menschen, bei denen sich die Unterbringungsform innerhalb einer Hilfeart geändert hat (jährlich);
4. der Bestand an jungen Menschen mit derartigen Hilfen in fünfjährigen Abständen.

Die alle fünf Jahre durchzuführende Bestandserhebung bildet die Grundlage für eine jährliche Fortschreibung der Bestände mittels der Bewegungsdaten (Zu- und Abgänge sowie Änderungen der Unterbringungsform) in den dazwischen liegenden Jahren.

Den Beginn der Statistik bildet eine erstmalige Bestandsermittlung zum 1. Januar 1991, deren Ergebnisse in der Fachserie 13 Reihe 6.1.4, erschienen im Februar '93, vorgestellt wurden.

Mit dieser Publikation wird nunmehr jährlich die Berichterstattung über die Ergebnisse der Erhebungen

über die erzieherischen Hilfen außerhalb des Elternhauses fortgesetzt. Sie enthält Daten über die begonnenen und beendeten Hilfen sowie über den fortgeschriebenen Bestand.

Gegenstand der Erhebungen sind sowohl persönliche als auch hilfebezogene Merkmale, die im einzelnen aus dem in Anhang abgedruckten Erhebungsunterlagen ersichtlich sind. Besonders hingewiesen sei in diesem Zusammenhang darauf, daß beim Abschluß einer Hilfe auch nach der Dauer der gesamten bisherigen Unterbringung in Heimen und in anderen Familien sowie nach der Zahl der Heime und Familien gefragt wird, in denen der junge Mensch sich insgesamt während der erzieherischen Hilfe aufgehalten hat. Damit können Erkenntnisse über typische Abfolgen erzieherischer Hilfen gewonnen werden.

Mit der Aufnahme einer Reihe von Merkmalen gehen die neuen statistischen Erhebungen inhaltlich über den Umfang der bisherigen Statistik hinaus.

Wegen der Änderungen im Leistungsrecht und der methodischen und inhaltlichen Umstellung der statistischen Erhebung ist die Vergleichbarkeit der Angaben mit den Ergebnissen der bisherigen Statistik - wenn überhaupt - nur mit Einschränkungen möglich.

Weitere Veröffentlichungen über die Jugendhilfestatistiken

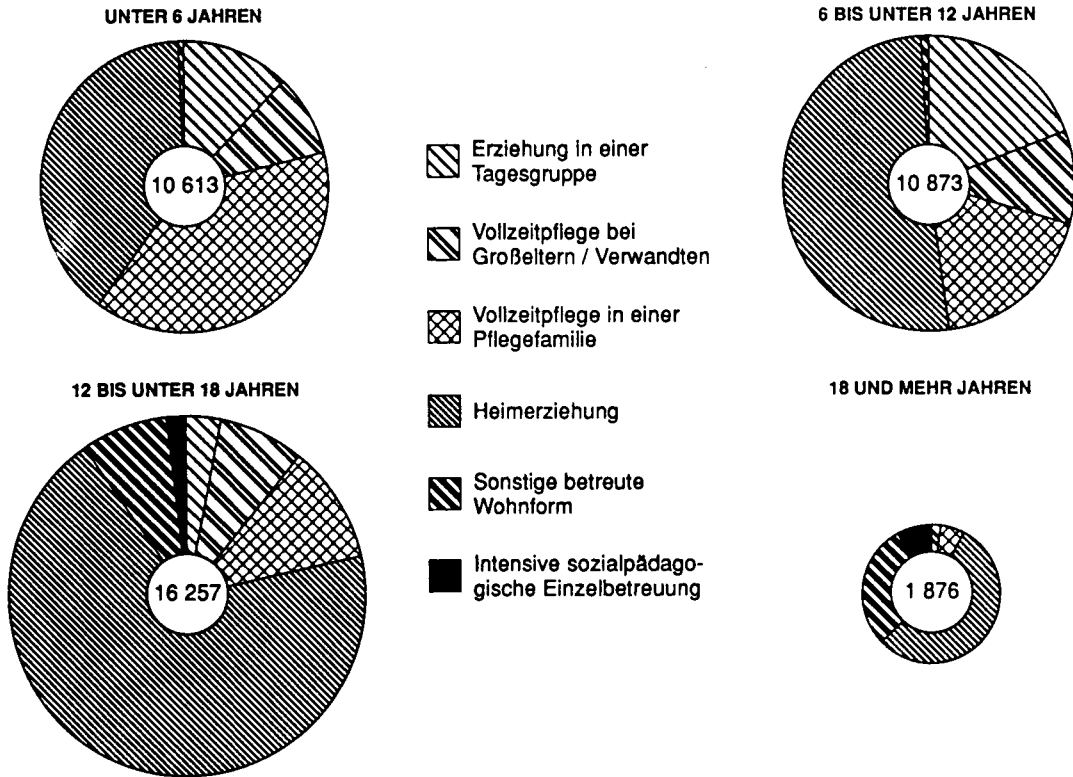
1) Fachserien

- 6.1.1 - j Institutionelle Beratung, Einzelbetreuung und sozialpädagogische Familienhilfe
- 6.1.3 - j Adoptionen und sonstige Hilfen
- 6.1.4 - 5j Erzieherische Hilfen außerhalb des Elternhauses am 1.1.1991
- 6.2 - 4j Maßnahmen der Jugendarbeit im Rahmen der Jugendhilfe
- 6.3 - 4j Einrichtungen und tätige Personen in der Jugendhilfe
- 6.4 - j Ausgaben und Einnahmen der öffentlichen Jugendhilfe

2) WiSta-Aufsätze

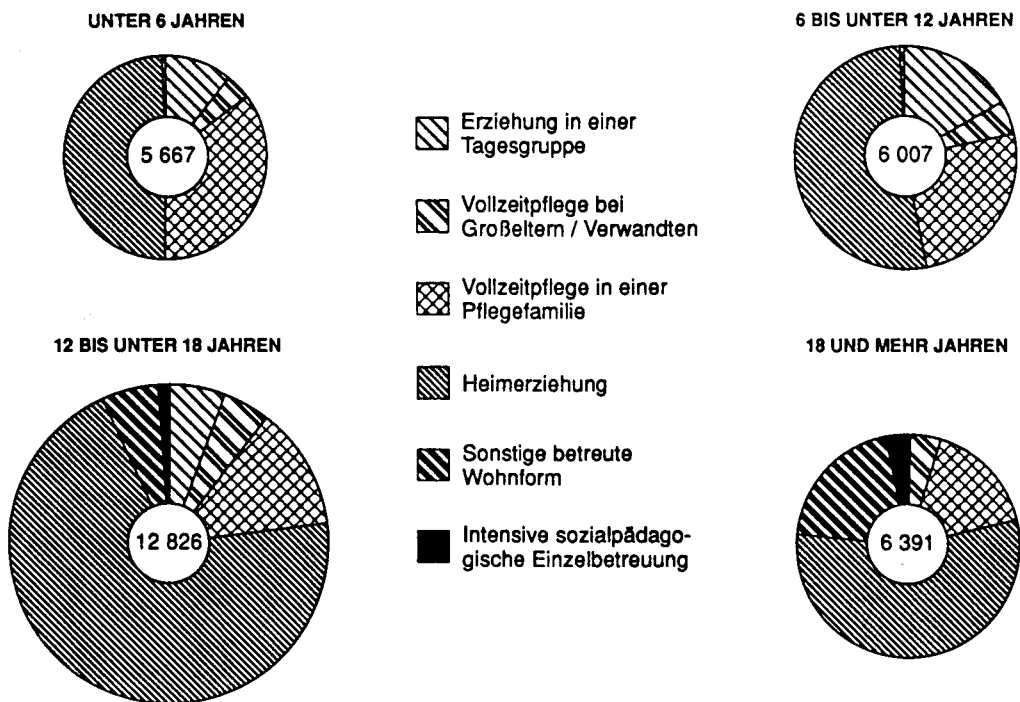
- Einrichtungen und Personal der Jugendhilfe 1990 (7/1992)
- Erzieherische Hilfen außerhalb des Elternhauses am Jahresbeginn 1991 (12/1992)
- Einrichtungen der Jugendhilfe in den neuen Ländern und Berlin-Ost 1991 (4/1993)
- Adoptionen 1991 (7/1993)
- Erziehungsberatung 1991 (8/1993)

Deutschland
HILFE ZUR ERZIEHUNG AUSSERHALB DES ELTERNHAUSES
 Junge Menschen mit begonnener Hilfe nach Altersgruppen und Art der Hilfe



Statistisches Bundesamt 93 0518

Deutschland
HILFE ZUR ERZIEHUNG AUSSERHALB DES ELTERNHAUSES
 Junge Menschen mit beendeter Hilfe nach Altersgruppen und Art der Hilfe



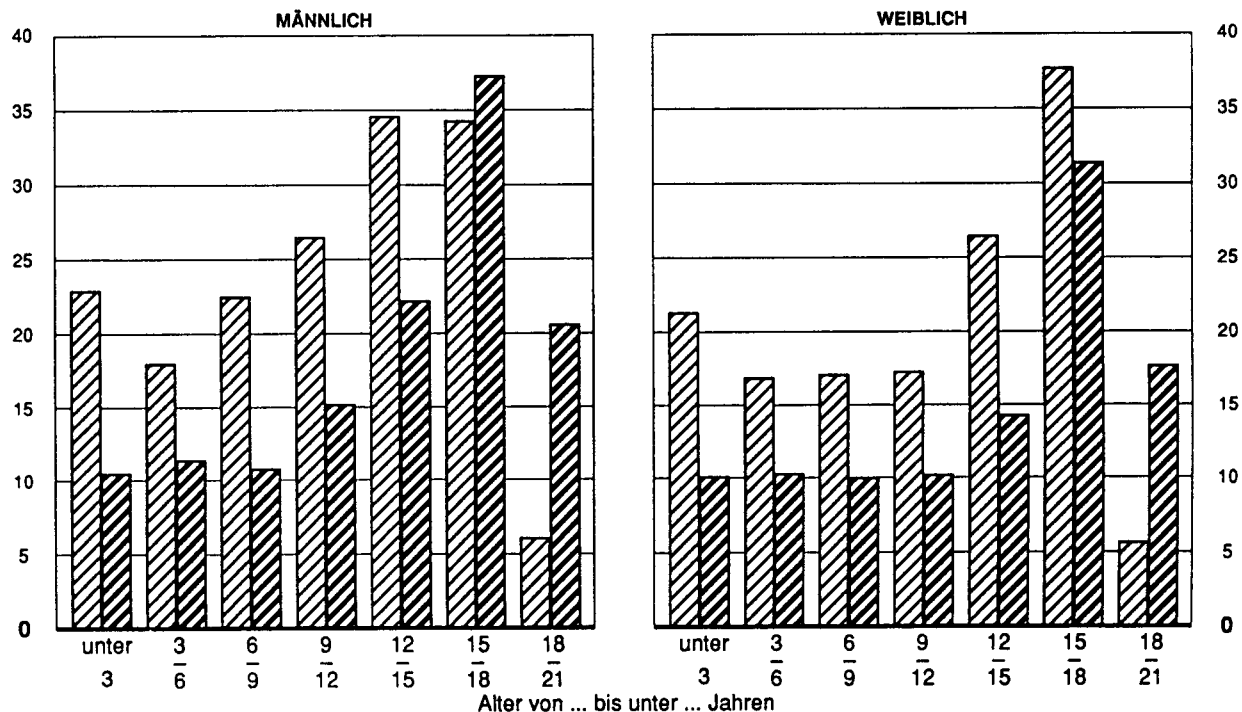
Statistisches Bundesamt 93 0519

Schaubild 2

Deutschland
HILFE ZUR ERZIEHUNG AUSSERHALB DES ELTERNHAUSES
 Junge Menschen mit begonnener bzw. beendeter Hilfe 1991 nach Hilfearten
 Je 10 000 junge Menschen¹⁾

▨ Junge Menschen
mit begonnener Hilfe

▩ Junge Menschen
mit beendeter Hilfe



1) Bevölkerungsstand: Durchschnitt des Jahres 1991.

Statistisches Bundesamt 93 0520

Schaubild 3

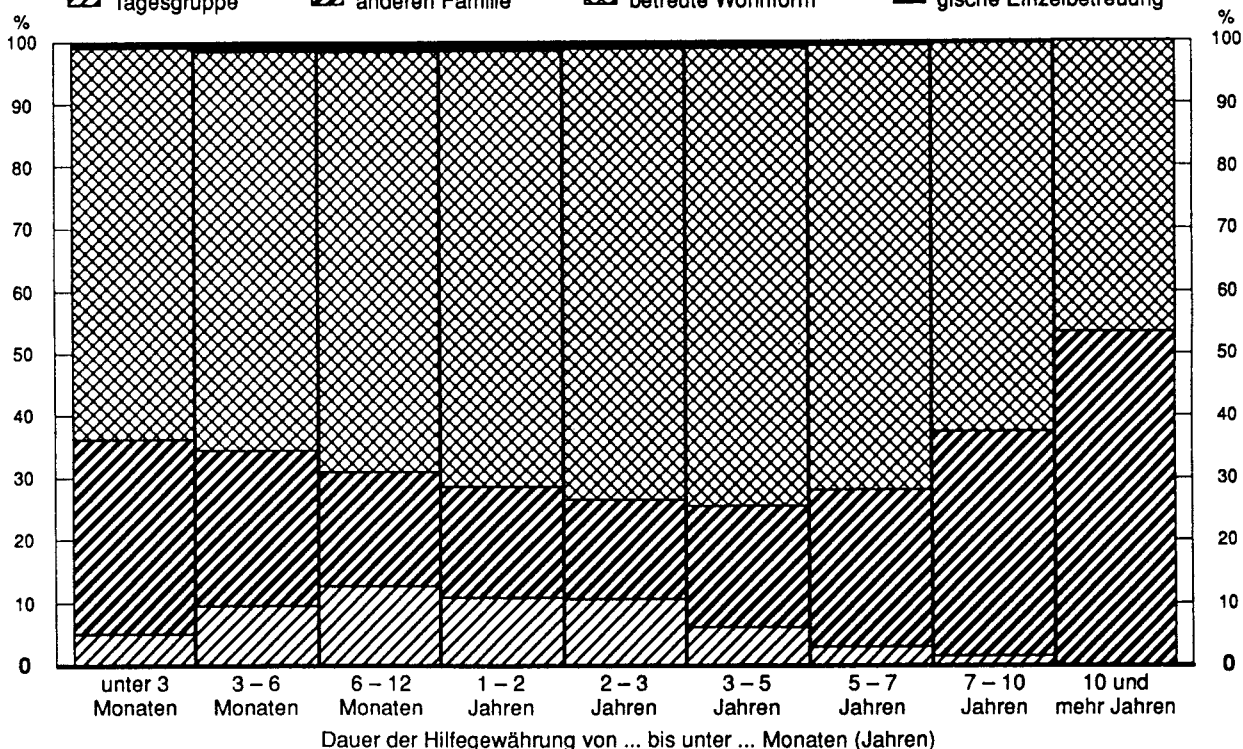
Deutschland
HILFE ZUR ERZIEHUNG AUSSERHALB DES ELTERNHAUSES
 Junge Menschen mit beendeter Hilfe 1991 nach Art und Dauer der Hilfe

▨ Erziehung in einer
Tagesgruppe

▩ Vollzeitpflege in einer
anderen Familie

▤ Heimerziehung; sonstige
betreute Wohnform

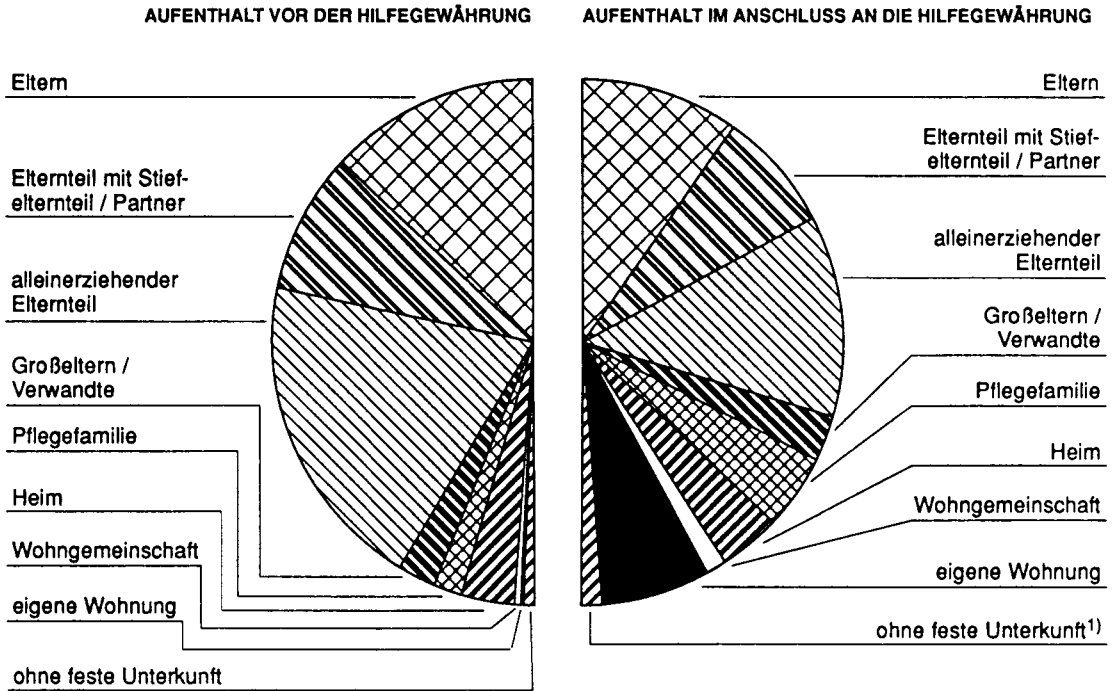
■ Intensive sozialpädagogische
Einzelbetreuung



Statistisches Bundesamt 93 0521

Schaubild 4

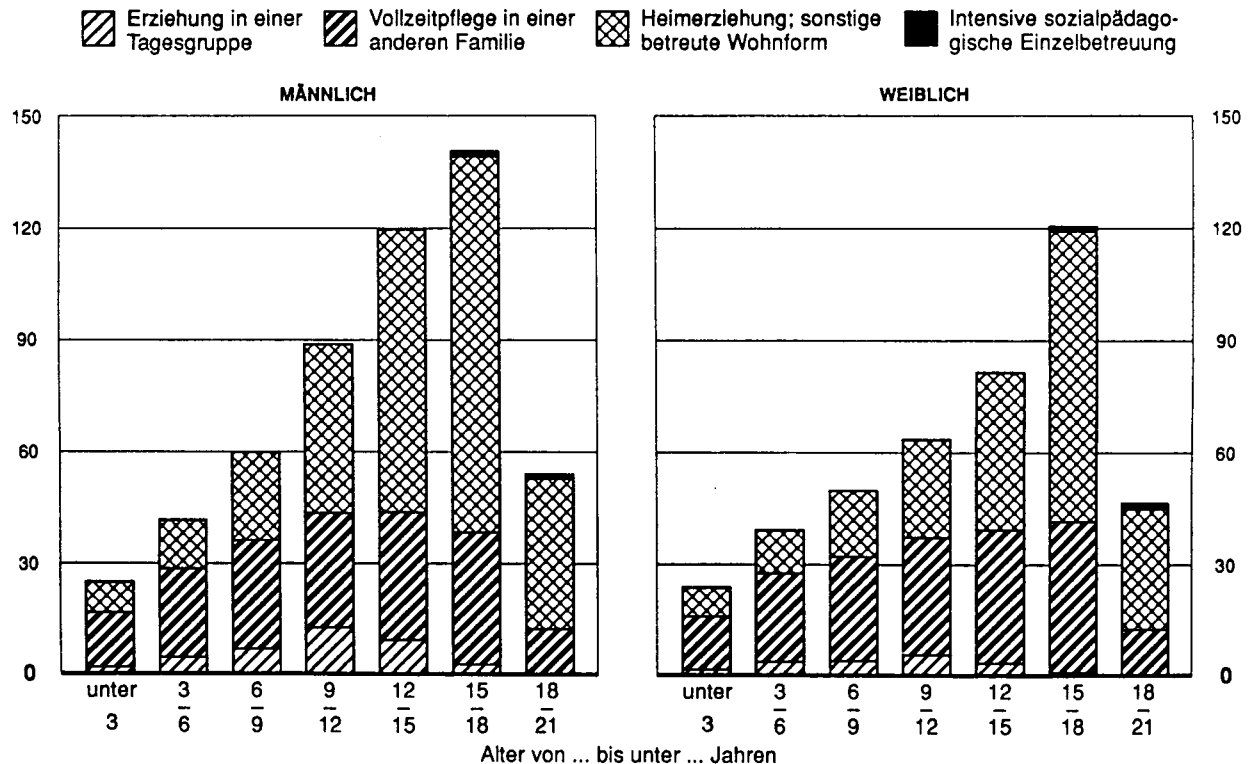
Deutschland
HILFE ZUR ERZIEHUNG AUSSERHALB DES ELTERNHAUSES
 Junge Menschen mit beendeter Hilfe 1991 nach Art des Aufenthalts



Statistisches Bundesamt 93 0522

Schaubild 5

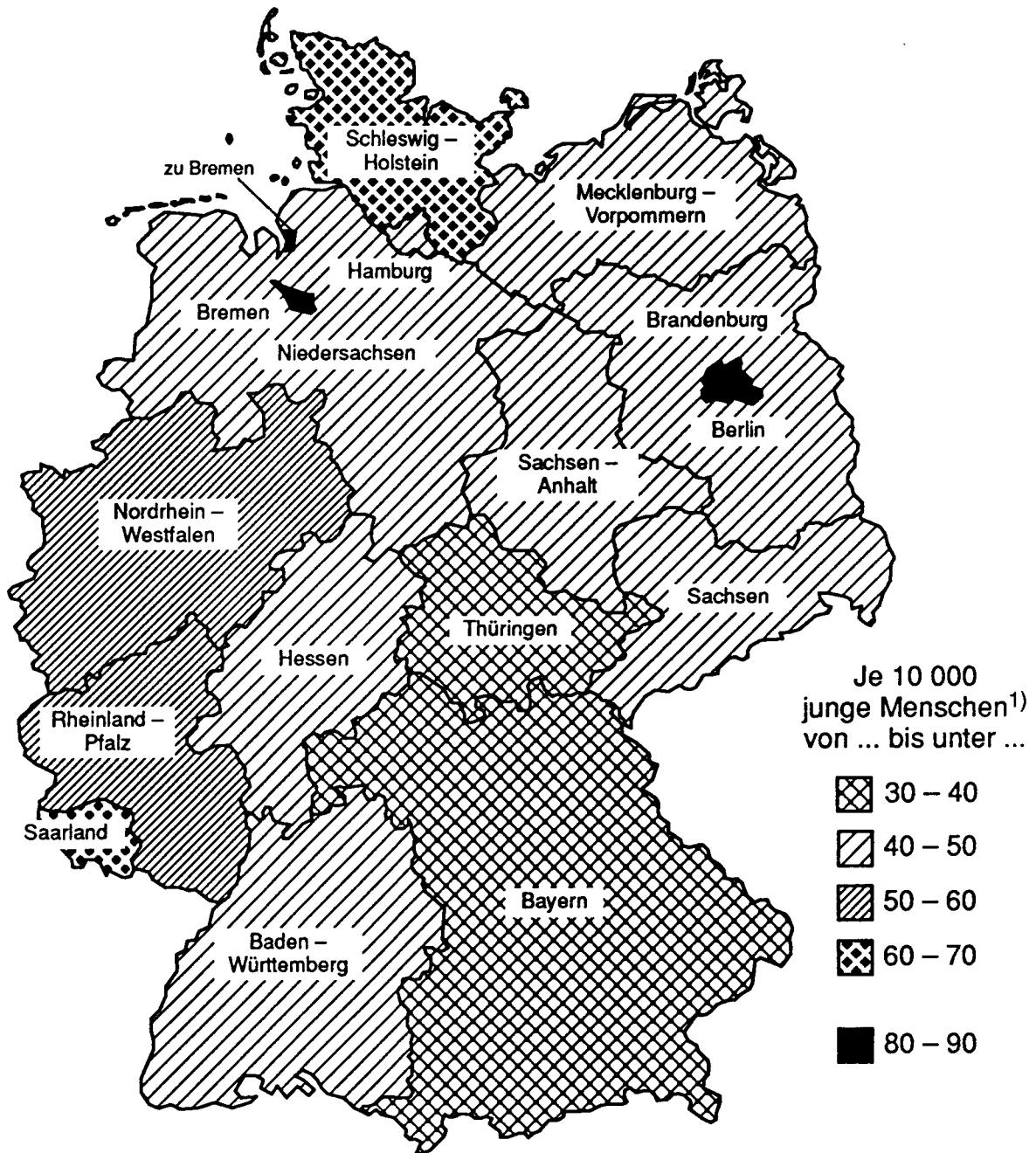
Deutschland
HILFE ZUR ERZIEHUNG AUSSERHALB DES ELTERNHAUSES
 Junge Menschen am 31.12.1991 nach Hilfearten
 Je 10 000 junge Menschen¹⁾



1) Bevölkerungsstand: 31.12.1991.

Statistisches Bundesamt 93 0523

Deutschland
JUNGE MENSCHEN MIT ERZIEHERISCHEN HILFEN AM 31.12.1991



1) Bevölkerungsstand: 31.12.1991.

Deutschland

**Junge Menschen mit begonnener
Hilfe 1991**

1 Junge Menschen mit begonnener Hilfe 1991 nach persönlichen Merkmalen,
Art und Unterbringungsform der Hilfe

Geschlecht Kindschaftsverhältnis Staatsangehörigkeit	Ins- gesamt	Erziehung in einer Tagesgruppe		Vollzeitpflege in einer anderen Familie			Heimerziehung; sonstige betreute Wohnform				Intensive sozialpäda- gogische Einzelbe- treuung
		zusammen	darunter Unter- bringung in einer Tagesgruppe in einer Einrichtung	zusammen	davon Unter- bringung bei/in		zusammen	davon Unterbringung in			
					Groß- eltern/ Ver- wandte	Pflege- familie		einem Heim	einer Wohnge- mein- schaft	eigener Wohnung	
Männlich	21 787	2 506	1 942	5 646	1 724	3 922	13 386	12 509	691	186	249
Alter von ... bis unter ... Jahren											
unter 1	1 249	47	14	679	75	604	523	514	9	-	-
1 - 3	1 908	276	78	944	163	781	688	685	3	-	-
3 - 6	2 475	385	241	1 007	242	765	1 083	1 067	16	-	-
6 - 9	2 966	675	571	839	282	557	1 452	1 436	16	-	-
9 - 12	3 559	742	684	749	304	445	2 068	2 039	29	-	-
12 - 15	4 384	322	300	762	363	399	3 274	3 173	95	6	26
15 - 18	4 258	59	54	601	277	324	3 463	3 025	347	91	135
18 - 21	914	-	-	61	17	44	774	529	165	80	79
21 und älter	74	-	-	4	1	3	61	41	11	9	9
unter 18	20 799	2 506	1 942	5 581	1 706	3 875	12 551	11 939	515	97	161
18 und älter	988	-	-	65	18	47	835	570	176	89	88
ehelich	15 398	1 881	1 525	3 342	1 013	2 329	9 969	9 252	557	160	206
nicht-ehelich	6 389	625	417	2 304	711	1 593	3 417	3 257	134	26	43
Deutsche	19 284	2 275	1 739	5 065	1 575	3 490	11 747	11 039	551	157	197
Nichtdeutsche	2 503	231	203	581	149	432	1 639	1 470	140	29	52
Weiblich	17 832	1 366	866	5 706	1 654	4 052	10 552	9 465	836	251	208
Alter von ... bis unter ... Jahren											
unter 1	1 152	42	11	621	65	556	489	474	15	-	-
1 - 3	1 630	219	43	823	156	667	588	582	6	-	-
3 - 6	2 199	311	176	1 033	264	769	855	846	9	-	-
6 - 9	2 136	340	254	775	237	538	1 021	1 005	16	-	-
9 - 12	2 212	326	269	769	296	473	1 117	1 088	29	-	-
12 - 15	3 190	107	96	797	328	469	2 272	2 158	114	-	14
15 - 18	4 425	21	17	809	286	523	3 467	2 846	493	128	128
18 - 21	823	-	-	76	22	54	685	421	150	114	62
21 und älter	65	-	-	3	-	3	58	45	4	9	4
unter 18	16 944	1 366	866	5 627	1 632	3 995	9 809	8 999	682	128	142
18 und älter	888	-	-	79	22	57	743	466	154	123	66
ehelich	12 507	980	661	3 432	945	2 487	7 927	7 011	705	211	168
nicht-ehelich	5 325	386	205	2 274	709	1 565	2 625	2 454	131	40	40
Deutsche	15 794	1 245	772	5 175	1 527	3 648	9 192	8 272	694	226	182
Nichtdeutsche	2 038	121	94	531	127	404	1 360	1 193	142	25	26
Insgesamt	39 619	3 872	2 808	11 352	3 378	7 974	23 938	21 974	1 527	437	457
Alter von ... bis unter ... Jahren											
unter 1	2 401	89	25	1 300	140	1 160	1 012	988	24	-	-
1 - 3	3 538	495	121	1 767	319	1 448	1 276	1 267	9	-	-
3 - 6	4 674	696	417	2 040	506	1 534	1 938	1 913	25	-	-
6 - 9	5 102	1 015	825	1 614	519	1 095	2 473	2 441	32	-	-
9 - 12	5 771	1 068	953	1 518	600	918	3 185	3 127	58	-	-
12 - 15	7 574	429	396	1 559	691	868	5 546	5 331	209	6	40
15 - 18	8 683	80	71	1 410	563	847	6 930	5 871	840	219	263
18 - 21	1 737	-	-	137	39	98	1 459	950	315	194	141
21 und älter	139	-	-	7	1	6	119	86	15	18	13
unter 18	37 743	3 872	2 808	11 208	3 338	7 870	22 360	20 938	1 197	225	303
18 und älter	1 876	-	-	144	40	104	1 578	1 036	330	212	154
ehelich	27 905	2 861	2 186	6 774	1 958	4 816	17 896	16 263	1 262	371	374
nicht-ehelich	11 714	1 011	622	4 578	1 420	3 158	6 042	5 711	265	66	83
Deutsche	35 078	3 520	2 511	10 240	3 102	7 138	20 939	19 311	1 245	383	379
Nichtdeutsche	4 541	352	297	1 112	276	836	2 999	2 663	282	54	78

Lfd. Nr.	Geschlecht Kindschaftsverhältnis Staatsangehörigkeit	Insgesamt	Ohne	Mit	ambulante Be- ratung in Fragen der Er- ziehung	vorläufige Schutz- maßnahmen	institu- tionelle Beratung
			vorangegangene(r) Hilfe				
1	Männlich	21 787	6 009	15 778	7 814	506	1 490
	Alter von ... bis unter ... Jahren						
2	unter 1	1 249	594	655	376	50	58
3	1 - 3	1 908	695	1 213	656	63	59
4	3 - 6	2 475	758	1 717	938	78	102
5	6 - 9	2 966	833	2 133	1 134	58	215
6	9 - 12	3 559	929	2 630	1 362	41	301
7	12 - 15	4 384	1 011	3 373	1 671	63	404
8	15 - 18	4 258	945	3 313	1 451	134	299
9	18 - 21	914	227	687	210	19	47
10	21 und älter	74	17	57	16	-	5
11	unter 18	20 799	5 765	15 034	7 588	487	1 438
12	18 und älter	988	244	744	226	19	52
13	ehelich	15 398	4 127	11 271	5 557	358	1 118
14	nicht-ehelich	6 389	1 882	4 507	2 257	148	372
15	Deutsche	19 284	5 060	14 224	7 134	407	1 345
16	Nichtdeutsche	2 503	949	1 554	680	99	145
17	Weiblich	17 832	5 375	12 457	6 356	691	983
	Alter von ... bis unter ... Jahren						
18	unter 1	1 152	561	591	326	36	58
19	1 - 3	1 630	620	1 010	537	35	63
20	3 - 6	2 199	688	1 511	811	75	98
21	6 - 9	2 136	652	1 484	813	63	114
22	9 - 12	2 212	638	1 574	792	54	164
23	12 - 15	3 190	823	2 367	1 242	142	195
24	15 - 18	4 425	1 146	3 279	1 591	251	242
25	18 - 21	823	227	596	226	35	48
26	21 und älter	65	20	45	18	-	1
27	unter 18	16 944	5 128	11 816	6 112	656	934
28	18 und älter	888	247	641	244	35	49
29	ehelich	12 507	3 668	8 839	4 471	532	717
30	nicht-ehelich	5 325	1 707	3 618	1 885	159	266
31	Deutsche	15 794	4 552	11 242	5 827	532	885
32	Nichtdeutsche	2 038	823	1 215	529	159	98
33	Insgesamt	39 619	11 384	28 235	14 170	1 197	2 473
	Alter von ... bis unter ... Jahren						
34	unter 1	2 401	1 155	1 246	702	86	116
35	1 - 3	3 538	1 315	2 223	1 193	98	122
36	3 - 6	4 674	1 446	3 228	1 749	153	200
37	6 - 9	5 102	1 485	3 617	1 947	121	329
38	9 - 12	5 771	1 567	4 204	2 154	95	465
39	12 - 15	7 574	1 834	5 740	2 913	205	599
40	15 - 18	8 683	2 091	6 592	3 042	385	541
41	18 - 21	1 737	454	1 283	436	54	95
42	21 und älter	139	37	102	34	-	6
43	unter 18	37 743	10 893	26 850	13 700	1 143	2 372
44	18 und älter	1 876	491	1 385	470	54	101
45	ehelich	27 905	7 795	20 110	10 028	890	1 835
46	nicht-ehelich	11 714	3 589	8 125	4 142	307	638
47	Deutsche	35 078	9 612	25 466	12 961	939	2 230
48	Nichtdeutsche	4 541	1 772	2 769	1 209	258	243

Art der Hilfe sowie nach vorangegangener Hilfe
samt

Davon nach Art der vorangegangenen Hilfe								Lfd. Nr.
soziale Gruppen- arbeit	Erziehungs- beistand; Be- treuungshelfer	sozialpädago- gische Familienhilfe	Erziehung in einer Tagesgruppe	Vollzeitpflege in einer anderen Familie	Heimerziehung; sonstige be- treute Wohnform	intensive sozialpä- dagogische Einzelbetreuung	Eingliederungs- hilfe nach dem BSHG	
54	463	1 219	485	1 121	2 320	132	174	1
-	10	41	-	20	98	-	2	2
-	19	128	38	91	153	-	6	3
-	28	189	59	126	186	-	11	4
-	50	237	89	159	174	-	17	5
8	64	274	141	174	240	-	25	6
28	126	219	114	207	494	23	24	7
16	132	124	43	281	704	76	53	8
2	30	7	1	61	251	29	30	9
-	4	-	-	2	20	4	6	10
52	429	1 212	484	1 058	2 049	99	138	11
2	34	7	1	63	271	33	36	12
45	361	899	336	700	1 656	106	135	13
9	102	320	149	421	664	26	39	14
48	423	1 154	443	995	2 041	113	121	15
6	40	65	42	126	279	19	53	16
27	285	884	264	1 098	1 706	93	70	17
-	7	42	4	25	90	-	3	18
-	9	126	22	70	146	-	2	19
-	25	153	44	123	176	-	6	20
-	26	146	51	108	149	-	14	21
3	28	162	79	158	125	-	9	22
14	78	133	49	197	293	13	11	23
9	93	114	14	345	549	61	10	24
-	18	8	1	71	160	17	12	25
1	1	-	-	1	18	2	3	26
26	266	876	263	1 026	1 528	74	55	27
1	19	8	1	72	178	19	15	28
18	217	658	178	717	1 206	76	49	29
9	68	226	86	381	500	17	21	30
24	252	844	241	994	1 501	80	62	31
3	33	40	23	104	205	13	8	32
81	748	2 103	749	2 219	4 026	225	244	33
-	17	83	4	45	188	-	5	34
-	28	254	60	161	299	-	8	35
-	53	342	103	249	362	-	17	36
-	76	383	140	267	323	-	31	37
11	92	436	220	332	365	-	34	38
42	204	352	163	404	787	36	35	39
25	225	238	57	626	1 253	137	63	40
2	48	15	2	132	411	46	42	41
1	5	-	-	3	38	6	9	42
78	695	2 088	747	2 084	3 577	173	193	43
3	53	15	2	135	449	52	51	44
63	578	1 557	514	1 417	2 862	182	184	45
18	170	546	235	802	1 164	43	60	46
72	675	1 998	684	1 989	3 542	193	189	47
9	73	105	65	230	484	32	61	48

Lfd. Nr.	Geschlecht	Insgesamt	Ohne	Mit	ambulante Be- ratung in Fragen der Er- ziehung	vorläufige Schutz- maßnahmen	institu- tionelle Beratung
	Kindschaftsverhältnis Staatsangehörigkeit		vorangegangene(r) Hilfe				
1	Männlich	5 646	2 076	3 570	1 793	96	226
	Alter von ... bis unter ... Jahren						
2	unter 1	679	298	381	205	20	40
3	1 - 3	944	305	639	330	23	28
4	3 - 6	1 007	327	680	338	19	46
5	6 - 9	839	289	550	271	17	39
6	9 - 12	749	304	445	225	5	27
7	12 - 15	762	310	452	232	7	29
8	15 - 18	601	225	376	171	5	15
9	18 - 21	61	17	44	20	-	2
10	21 und älter	4	1	3	1	-	-
11	unter 18	5 581	2 058	3 523	1 772	96	224
12	18 und älter	65	18	47	21	-	2
13	ehelich	3 342	1 250	2 092	1 068	53	124
14	nicht-ehelich	2 304	826	1 478	725	43	102
15	Deutsche	5 065	1 796	3 269	1 637	91	202
16	Nichtdeutsche	581	280	301	156	5	24
17	Weiblich	5 706	2 063	3 643	1 807	128	245
	Alter von ... bis unter ... Jahren						
18	unter 1	621	277	344	176	19	41
19	1 - 3	823	287	536	255	17	32
20	3 - 6	1 033	310	723	358	28	39
21	6 - 9	775	280	495	254	11	29
22	9 - 12	769	303	466	226	12	40
23	12 - 15	797	292	505	267	20	38
24	15 - 18	809	289	520	248	19	23
25	18 - 21	76	24	52	22	2	3
26	21 und älter	3	1	2	1	-	-
27	unter 18	5 627	2 038	3 589	1 784	126	242
28	18 und älter	79	25	54	23	2	3
29	ehelich	3 432	1 264	2 168	1 090	76	148
30	nicht-ehelich	2 274	799	1 475	717	52	97
31	Deutsche	5 175	1 795	3 380	1 685	120	224
32	Nichtdeutsche	531	268	263	122	8	21
33	Insgesamt	11 352	4 139	7 213	3 600	224	471
	Alter von ... bis unter ... Jahren						
34	unter 1	1 300	575	725	381	39	81
35	1 - 3	1 767	592	1 175	585	40	60
36	3 - 6	2 040	637	1 403	696	47	85
37	6 - 9	1 614	569	1 045	525	28	68
38	9 - 12	1 518	607	911	451	17	67
39	12 - 15	1 559	602	957	499	27	67
40	15 - 18	1 410	514	896	419	24	38
41	18 - 21	137	41	96	42	2	5
42	21 und älter	7	2	5	2	-	-
43	unter 18	11 208	4 096	7 112	3 556	222	466
44	18 und älter	144	43	101	44	2	5
45	ehelich	6 774	2 514	4 260	2 158	129	272
46	nicht-ehelich	4 578	1 625	2 953	1 442	95	199
47	Deutsche	10 240	3 591	6 649	3 322	211	426
48	Nichtdeutsche	1 112	548	564	278	13	45

außerhalb des Elternhauses

Deutschland

Art der Hilfe sowie nach vorangegangener Hilfe

in einer anderen Familie

Davon nach Art der vorangegangenen Hilfe								Lfd. Nr.
soziale Gruppen- arbeit	Erziehungs- beistand; Be- treuungshelfer	sozialpädago- gische Familienhilfe	Erziehung in einer Tagesgruppe	Vollzeitpflege in einer anderen Familie	Heimerziehung; sonstige be- treute Wohnform	intensive sozialpä- dagogische Einzelbetreuung	Eingliederungs- hilfe nach dem BSHG	
4	53	244	68	432	632	4	18	1
-	9	13	-	15	78	-	1	2
-	8	59	13	59	116	-	3	3
-	6	60	14	70	124	-	3	4
-	7	43	15	71	85	-	2	5
-	6	32	16	76	54	-	4	6
3	6	29	6	63	74	2	3	7
1	11	8	4	70	86	2	3	8
-	-	-	-	8	13	-	1	9
-	-	-	-	-	2	-	-	10
4	53	244	68	424	617	4	17	11
-	-	-	-	8	15	-	1	12
2	33	168	44	238	349	4	9	13
2	20	76	24	194	283	-	9	14
4	48	239	63	374	532	3	16	15
-	5	5	5	58	40	1	2	16
1	45	244	61	455	634	9	14	17
-	5	19	3	14	65	-	2	18
-	1	59	8	51	111	-	2	19
-	16	50	23	85	124	-	-	20
-	3	41	8	54	92	-	3	21
-	7	31	14	72	64	-	-	22
-	7	25	4	66	72	2	4	23
1	5	19	1	94	100	7	3	24
-	1	-	-	19	5	-	-	25
-	-	-	-	-	1	-	-	26
1	44	244	61	436	628	9	14	27
-	1	-	-	19	6	-	-	28
1	27	168	28	271	343	7	9	29
-	18	76	33	184	291	2	5	30
1	41	237	58	404	590	7	13	31
-	4	7	3	51	44	2	1	32
5	98	488	129	887	1 266	13	32	33
-	14	32	3	29	143	-	3	34
-	9	118	21	110	227	-	5	35
-	22	110	37	155	248	-	3	36
-	10	84	23	125	177	-	5	37
-	13	63	30	148	118	-	4	38
3	13	54	10	129	146	4	5	39
2	16	27	5	164	186	9	6	40
-	1	-	-	27	18	-	1	41
-	-	-	-	-	3	-	-	42
5	97	488	129	860	1 245	13	31	43
-	1	-	-	27	21	-	1	44
3	60	336	72	509	692	11	18	45
2	38	152	57	378	574	2	14	46
5	89	476	121	778	1 182	10	29	47
-	9	12	8	109	84	3	3	48

Lfd. Nr.	Geschlecht Kindschaftsverhältnis Staatsangehörigkeit	Insgesamt	Ohne	Mit	ambulante Be- ratung in Fragen der Er- ziehung	vorläufige Schutz- maßnahmen	institu- tionelle Beratung
			vorangegangene(r) Hilfe				
1	Männlich	13 386	2 922	10 464	5 064	405	1 082
	Alter von ... bis unter ... Jahren						
2	unter 1	523	258	265	164	30	18
3	1 - 3	688	208	480	262	39	29
4	3 - 6	1 083	241	842	475	58	46
5	6 - 9	1 452	306	1 146	601	41	121
6	9 - 12	2 068	404	1 664	825	35	203
7	12 - 15	3 274	602	2 672	1 315	56	343
8	15 - 18	3 463	694	2 769	1 226	128	274
9	18 - 21	774	193	581	183	18	43
10	21 und älter	61	16	45	13	-	5
11	unter 18	12 551	2 713	9 838	4 868	387	1 034
12	18 und älter	835	209	626	196	18	48
13	ehelich	9 969	2 127	7 842	3 757	300	848
14	nicht-ehelich	3 417	795	2 622	1 307	105	234
15	Deutsche	11 747	2 359	9 388	4 644	312	976
16	Nichtdeutsche	1 639	563	1 076	420	93	106
17	Weiblich	10 552	2 648	7 904	4 050	551	656
	Alter von ... bis unter ... Jahren						
18	unter 1	489	255	234	140	16	17
19	1 - 3	588	188	400	239	18	26
20	3 - 6	855	209	646	358	45	44
21	6 - 9	1 021	233	788	427	50	68
22	9 - 12	1 117	235	882	446	41	89
23	12 - 15	2 272	485	1 787	933	121	149
24	15 - 18	3 467	829	2 638	1 302	229	219
25	18 - 21	685	197	488	188	31	44
26	21 und älter	58	17	41	17	-	-
27	unter 18	9 809	2 434	7 375	3 845	520	612
28	18 und älter	743	214	529	205	31	44
29	ehelich	7 927	1 938	5 989	3 017	445	502
30	nicht-ehelich	2 625	710	1 915	1 033	106	154
31	Deutsche	9 192	2 161	7 031	3 682	400	586
32	Nichtdeutsche	1 360	487	873	368	151	70
33	Insgesamt	23 938	5 570	18 368	9 114	956	1 738
	Alter von ... bis unter ... Jahren						
34	unter 1	1 012	513	499	304	46	35
35	1 - 3	1 276	396	880	501	57	55
36	3 - 6	1 938	450	1 488	833	103	90
37	6 - 9	2 473	539	1 934	1 028	91	189
38	9 - 12	3 185	639	2 546	1 271	76	292
39	12 - 15	5 546	1 087	4 459	2 248	177	492
40	15 - 18	6 930	1 523	5 407	2 528	357	493
41	18 - 21	1 459	390	1 069	371	49	87
42	21 und älter	119	33	86	30	-	5
43	unter 18	22 360	5 147	17 213	8 713	907	1 646
44	18 und älter	1 578	423	1 155	401	49	92
45	ehelich	17 896	4 065	13 831	6 774	745	1 350
46	nicht-ehelich	6 042	1 505	4 537	2 340	211	388
47	Deutsche	20 939	4 520	16 419	8 326	712	1 562
48	Nichtdeutsche	2 999	1 050	1 949	788	244	176

Davon nach Art der vorangegangenen Hilfe								Lfd. Nr.
soziale Gruppen- arbeit	Erziehungs- beistand; Be- treuungshelfer	sozialpädago- gische Familienhilfe	Erziehung in einer Tagesgruppe	Vollzeitpflege in einer anderen Familie	Heimerziehung; sonstige be- treute Wohnform	intensive sozialpä- dagogische Einzelbetreuung	Eingliederungs- hilfe nach dem BSHG	
41	356	832	325	637	1 486	101	135	1
-	1	26	-	5	20	-	1	2
-	10	63	15	27	33	-	2	3
-	19	114	26	51	49	-	4	4
-	31	147	55	76	67	-	7	5
7	41	191	102	86	157	-	17	6
22	108	173	94	140	384	16	21	7
11	115	113	32	204	551	66	49	8
-	27	5	1	46	210	19	28	9
-	4	-	-	2	15	-	6	10
40	325	827	324	589	1 261	82	101	11
1	31	5	1	48	225	19	34	12
34	285	619	234	427	1 146	82	110	13
7	71	213	91	210	340	19	25	14
37	324	778	296	572	1 275	88	86	15
4	32	54	29	65	211	13	49	16
23	222	573	155	606	950	75	43	17
-	2	22	1	10	25	-	1	18
-	8	56	8	16	29	-	-	19
-	6	99	15	31	44	-	4	20
-	19	84	32	51	50	-	7	21
1	16	110	46	80	50	-	3	22
14	63	100	42	130	211	11	7	23
7	86	94	10	240	397	48	6	24
-	15	8	1	47	128	14	12	25
1	1	-	-	1	16	2	3	26
22	206	565	154	558	806	59	28	27
1	16	8	1	48	144	16	15	28
15	179	432	121	422	763	62	31	29
8	43	141	34	184	187	13	12	30
22	194	548	141	554	804	64	36	31
1	28	25	14	52	146	11	7	32
64	578	1 405	480	1 243	2 436	176	178	33
-	3	48	1	15	45	-	2	34
-	18	119	23	43	62	-	2	35
-	25	213	41	82	93	-	8	36
-	50	231	87	127	117	-	14	37
8	57	301	148	166	207	-	20	38
36	177	273	136	270	595	27	28	39
18	201	207	42	444	948	114	55	40
1	42	13	2	93	338	33	40	41
1	5	-	-	3	31	2	9	42
62	531	1 392	478	1 147	2 067	141	129	43
2	47	13	2	96	369	35	49	44
49	464	1 051	355	849	1 909	144	141	45
15	114	354	125	394	527	32	37	46
59	518	1 326	437	1 126	2 079	152	122	47
5	60	79	43	117	357	24	56	48

3 Junge Menschen mit begonnener Hilfe 1991 nach persönlichen Merkmalen, Art und Unterbringungsform der Hilfe sowie nach dem Aufenthalt vor der Hilfestellung

3.1 Insgesamt

Geschlecht Kindschaftsverhältnis Staatsangehörigkeit	Ins- gesamt	Art des Aufenthalts vor der Hilfestellung								eigene Wohnung	ohne feste Unterkunft
		Eltern	Elternteil mit Stief- elternteil/ Partner	allein- erziehender Elternteil	Großeltern/ Verwandte	Pflege- familie	Heim	Wohnge- meinschaft			
Männlich	21 787	5 420	3 907	7 935	1 440	850	1 593	109	86	447	
Alter von ... bis unter ... Jahren											
unter 1	1 249	276	134	601	43	20	127	4	-	44	
1 - 3	1 908	502	196	904	92	73	128	2	-	11	
3 - 6	2 475	619	324	1 113	154	91	162	1	-	11	
6 - 9	2 966	746	506	1 239	207	114	142	5	-	7	
9 - 12	3 559	915	745	1 350	254	126	160	5	-	4	
12 - 15	4 384	1 089	988	1 504	305	145	302	14	-	37	
15 - 18	4 258	1 106	913	1 058	328	217	425	46	27	138	
18 - 21	914	155	98	152	53	61	133	31	54	177	
21 und älter	74	12	3	14	4	3	14	1	5	18	
unter 18	20 799	5 253	3 806	7 769	1 383	786	1 446	77	27	252	
18 und älter	988	167	101	166	57	64	147	32	59	195	
ehelich	15 398	5 106	2 514	4 758	895	544	1 076	82	69	354	
nicht-ehelich	6 389	314	1 393	3 177	545	306	517	27	17	93	
Deutsche	19 284	4 503	3 681	7 308	1 228	760	1 340	79	68	317	
Nichtdeutsche	2 503	917	226	627	212	90	253	30	18	130	
Weiblich	17 832	4 323	3 294	6 484	1 245	819	1 151	83	100	333	
Alter von ... bis unter ... Jahren											
unter 1	1 152	267	100	588	26	31	105	1	-	34	
1 - 3	1 630	389	166	815	74	58	119	1	-	8	
3 - 6	2 199	553	256	1 011	141	86	146	-	-	6	
6 - 9	2 136	484	396	880	157	80	129	2	-	8	
9 - 12	2 212	475	446	869	207	107	98	1	-	9	
12 - 15	3 190	742	780	1 064	268	145	159	5	2	25	
15 - 18	4 425	1 219	1 031	1 103	317	247	303	33	34	138	
18 - 21	823	187	112	149	52	62	83	34	50	94	
21 und älter	65	7	7	5	3	3	9	6	14	11	
unter 18	16 944	4 129	3 175	6 330	1 190	754	1 059	43	36	228	
18 und älter	888	194	119	154	55	65	92	40	64	105	
ehelich	12 507	4 076	2 160	3 864	738	527	743	68	82	249	
nicht-ehelich	5 325	247	1 134	2 620	507	292	408	15	18	84	
Deutsche	15 794	3 559	3 051	5 931	1 098	739	993	67	92	264	
Nichtdeutsche	2 038	764	243	553	147	80	158	16	8	69	
Insgesamt	39 619	9 743	7 201	14 419	2 685	1 669	2 744	192	186	780	
Alter von ... bis unter ... Jahren											
unter 1	2 401	543	234	1 189	69	51	232	5	-	78	
1 - 3	3 538	891	362	1 719	166	131	247	3	-	19	
3 - 6	4 674	1 172	580	2 124	295	177	308	1	-	17	
6 - 9	5 102	1 230	902	2 119	364	194	271	7	-	15	
9 - 12	5 771	1 390	1 191	2 219	461	233	258	6	-	13	
12 - 15	7 574	1 831	1 768	2 568	573	290	461	19	2	62	
15 - 18	8 683	2 325	1 944	2 161	645	464	728	79	61	276	
18 - 21	1 737	342	210	301	105	123	216	65	104	271	
21 und älter	139	19	10	19	7	6	23	7	19	29	
unter 18	37 743	9 382	6 981	14 099	2 573	1 540	2 505	120	63	480	
18 und älter	1 876	361	220	320	112	129	239	72	123	300	
ehelich	27 905	9 182	4 674	8 622	1 633	1 071	1 819	150	151	603	
nicht-ehelich	11 714	561	2 527	5 797	1 052	598	925	42	35	177	
Deutsche	35 078	8 062	6 732	13 239	2 326	1 499	2 333	146	160	581	
Nichtdeutsche	4 541	1 681	469	1 180	359	170	411	46	26	199	

3 Junge Menschen mit begonnener Hilfe 1991 nach persönlichen Merkmalen, Art und Unterbringungsform der Hilfe sowie nach dem Aufenthalt vor der Hilfestellung

3.2 Vollzeitpflege in einer anderen Familie

Geschlecht Kindschaftsverhältnis Staatsangehörigkeit	Ins- gesamt	Art des Aufenthalts vor der Hilfestellung								ohne feste Unterkunft
		Eltern	Elternteil mit Stief- elternteil/ Partner	allein- erziehender Elternteil	Großeltern/ Verwandte	Pflege- familie	Heim	Wohnge- meinschaft	eigene Wohnung	
Männlich	5 646	985	624	2 277	787	285	620	15	3	50
Alter von ... bis unter ... Jahren										
unter 1	679	156	60	304	29	19	86	3	-	22
1 - 3	944	201	82	437	64	47	106	1	-	6
3 - 6	1 007	178	112	424	111	52	123	1	-	6
6 - 9	839	116	95	351	140	42	90	-	-	5
9 - 12	749	101	80	318	150	43	56	-	-	1
12 - 15	762	102	112	282	162	35	64	1	-	4
15 - 18	601	115	82	151	123	35	80	8	3	4
18 - 21	61	14	1	10	8	12	13	1	-	2
21 und älter	4	2	-	-	-	-	2	-	-	-
unter 18	5 581	969	623	2 267	779	273	605	14	3	48
18 und älter	65	16	1	10	8	12	15	1	-	2
ehelich	3 342	875	338	1 151	443	160	332	10	2	31
nicht-ehelich	2 304	110	286	1 126	344	125	288	5	1	19
Deutsche	5 065	802	588	2 084	722	241	586	9	1	32
Nichtdeutsche	581	183	36	193	65	44	34	6	2	18
Weiblich	5 706	991	702	2 348	721	279	608	8	3	46
Alter von ... bis unter ... Jahren										
unter 1	621	147	39	306	17	20	73	1	-	18
1 - 3	823	162	66	388	55	46	101	-	-	5
3 - 6	1 033	167	97	481	108	54	123	-	-	3
6 - 9	775	110	95	338	104	29	97	2	-	-
9 - 12	769	107	109	306	147	34	62	1	-	3
12 - 15	797	129	137	279	150	35	60	-	-	7
15 - 18	809	153	153	234	125	48	84	3	1	8
18 - 21	76	16	5	16	15	12	7	1	2	2
21 und älter	3	-	1	-	-	1	1	-	-	-
unter 18	5 627	975	696	2 332	706	266	600	7	1	44
18 und älter	79	16	6	16	15	13	8	1	2	2
ehelich	3 432	898	433	1 196	389	156	326	4	3	27
nicht-ehelich	2 274	93	269	1 152	332	123	282	4	-	19
Deutsche	5 175	841	654	2 165	652	253	563	8	3	36
Nichtdeutsche	531	150	48	183	69	26	45	-	-	10
Insgesamt	11 352	1 976	1 326	4 625	1 508	564	1 228	23	6	96
Alter von ... bis unter ... Jahren										
unter 1	1 300	303	99	610	46	39	159	4	-	40
1 - 3	1 767	363	148	825	119	93	207	1	-	11
3 - 6	2 040	345	209	905	219	106	246	1	-	9
6 - 9	1 614	226	190	689	244	71	187	2	-	5
9 - 12	1 518	208	189	624	297	77	118	1	-	4
12 - 15	1 559	231	249	561	312	70	124	1	-	11
15 - 18	1 410	268	235	385	248	83	164	11	4	12
18 - 21	137	30	6	26	23	24	20	2	2	4
21 und älter	7	2	1	-	-	1	3	-	-	-
unter 18	11 208	1 944	1 319	4 599	1 485	539	1 205	21	4	92
18 und älter	144	32	7	26	23	25	23	2	2	4
ehelich	6 774	1 773	771	2 347	832	316	658	14	5	58
nicht-ehelich	4 578	203	555	2 278	676	248	570	9	1	38
Deutsche	10 240	1 643	1 242	4 249	1 374	494	1 149	17	4	68
Nichtdeutsche	1 112	333	84	376	134	70	79	6	2	28

3 Junge Menschen mit begonnener Hilfe 1991 nach persönlichen Merkmalen, Art und Unterbringungsform der Hilfe sowie nach dem Aufenthalt vor der Hilfestellung

3.3 Heimerziehung; sonstige betreute Wohnform

Geschlecht Kindschaftsverhältnis Staatsangehörigkeit	Ins- gesamt	Art des Aufenthalts vor der Hilfestellung								ohne feste Unterkunft
		Eltern	Elternteil mit Stief- elternteil/ Partner	allein- erziehender Elternteil	Großeltern/ Verwandte	Pflege- familie	Heim	Wohnge- meinschaft	eigene Wohnung	
Männlich	13 386	3 419	2 902	4 578	587	531	839	87	69	374
Alter von ... bis unter ... Jahren										
unter 1	523	104	69	271	14	1	41	1	-	22
1 - 3	688	204	92	319	25	23	19	1	-	5
3 - 6	1 083	287	182	506	37	37	29	-	-	5
6 - 9	1 452	342	333	619	50	65	39	2	-	2
9 - 12	2 068	527	535	755	84	75	85	4	-	3
12 - 15	3 274	871	805	1 093	135	108	216	13	-	33
15 - 18	3 463	944	796	867	197	176	297	37	21	128
18 - 21	774	131	88	135	42	43	102	28	44	161
21 und älter	61	9	2	13	3	3	11	1	4	15
unter 18	12 551	3 279	2 812	4 430	542	485	726	58	21	198
18 und älter	835	140	90	148	45	46	113	29	48	176
ehelich	9 969	3 255	1 930	2 948	414	358	642	65	57	300
nicht-ehelich	3 417	164	972	1 630	173	173	197	22	12	74
Deutsche	11 747	2 846	2 738	4 208	443	489	638	63	56	266
Nichtdeutsche	1 639	573	164	370	144	42	201	24	13	108
Weiblich	10 552	2 831	2 392	3 437	489	514	468	67	80	274
Alter von ... bis unter ... Jahren										
unter 1	489	109	58	256	9	11	31	-	-	15
1 - 3	588	156	89	297	18	12	12	1	-	3
3 - 6	855	269	128	375	30	31	19	-	-	3
6 - 9	1 021	264	248	384	43	48	26	-	-	8
9 - 12	1 117	253	290	418	53	67	30	-	-	6
12 - 15	2 272	571	623	741	111	109	92	5	2	18
15 - 18	3 467	1 037	851	836	186	189	192	28	26	122
18 - 21	685	165	99	125	36	45	58	29	40	88
21 und älter	58	7	6	5	3	2	8	4	12	11
unter 18	9 809	2 659	2 287	3 307	450	467	402	34	28	175
18 und älter	743	172	105	130	39	47	66	33	52	99
ehelich	7 927	2 702	1 607	2 241	336	356	351	59	63	212
nicht-ehelich	2 625	129	785	1 196	153	158	117	8	17	62
Deutsche	9 192	2 287	2 213	3 103	417	463	366	53	73	217
Nichtdeutsche	1 360	544	179	334	72	51	102	14	7	57
Insgesamt	23 938	6 250	5 294	8 015	1 076	1 045	1 307	154	149	648
Alter von ... bis unter ... Jahren										
unter 1	1 012	213	127	527	23	12	72	1	-	37
1 - 3	1 276	360	181	616	43	35	31	2	-	8
3 - 6	1 938	556	310	881	67	68	48	-	-	8
6 - 9	2 473	606	581	1 003	93	113	65	2	-	10
9 - 12	3 185	780	825	1 173	137	142	115	4	-	9
12 - 15	5 546	1 442	1 428	1 834	246	217	308	18	2	51
15 - 18	6 930	1 981	1 647	1 703	383	365	489	65	47	250
18 - 21	1 459	296	187	250	78	88	160	57	84	249
21 und älter	119	16	8	18	6	5	19	5	16	26
unter 18	22 360	5 938	5 099	7 737	992	952	1 128	92	49	373
18 und älter	1 578	312	195	278	84	93	179	62	100	275
ehelich	17 896	5 957	3 537	5 189	750	714	993	124	120	512
nicht-ehelich	6 042	293	1 757	2 826	326	331	314	30	29	136
Deutsche	20 939	5 133	4 951	7 311	860	952	1 004	116	129	483
Nichtdeutsche	2 999	1 117	343	704	216	93	303	38	20	165

4 Junge Menschen mit begonnener Hilfe 1991 nach persönlichen Merkmalen, Schul- und
Ausbildungsverhältnis vor Beginn der Hilfe sowie nach Hilfeart

Geschlecht Kindschaftsverhältnis Staatsangehörigkeit	Ins- gesamt	Davon					Davon (Sp. 1)			Junge Menschen weder in einer Schule noch in Berufsaus- bildung oder beruflicher Bildung
		Schulverhältnis vor Beginn der Hilfe					Ausbildungsverhältnis vor Beginn der Hilfe			
		Grund- schule/ Haupt- schule	Sonder- schule	weiter- führende Schule	Berufs- schule	nicht in einer Schule	Berufsaus- bildung	sonstige berufliche Bildung	nicht in Berufsaus- bildung oder beruflicher Bildung	
Männlich	21 787	9 385	2 811	1 292	1 078	7 221	865	236	20 686	7 074
Alter von ... bis unter ... Jahren										
unter 1	1 249	-	-	-	-	1 249	-	-	1 249	1 249
1 - 3	1 908	-	-	-	-	1 908	-	-	1 908	1 908
3 - 6	2 475	29	7	-	-	2 439	-	-	2 475	2 439
6 - 9	2 966	1 819	385	-	-	762	-	-	2 966	762
9 - 12	3 559	2 639	810	110	-	-	-	-	3 559	-
12 - 15	4 384	2 884	963	470	17	50	14	6	4 364	47
15 - 18	4 258	1 882	584	602	720	470	546	155	3 557	383
18 - 21	914	126	58	109	318	303	283	68	563	252
21 und älter	74	6	4	1	23	40	22	7	45	34
unter 18	20 799	9 253	2 749	1 182	737	6 878	560	161	20 078	6 788
18 und älter	988	132	62	110	341	343	305	75	608	286
ehelich	15 398	7 253	2 179	1 069	885	4 012	697	197	14 504	3 895
nicht-ehelich	6 389	2 132	632	223	193	3 209	168	39	6 182	3 179
Deutsche	19 284	8 168	2 596	1 039	941	6 540	771	196	18 317	6 413
Nichtdeutsche	2 503	1 217	215	253	137	681	94	40	2 369	661
Weiblich	17 832	7 359	1 415	1 843	1 004	6 211	779	241	16 812	6 069
Alter von ... bis unter ... Jahren										
unter 1	1 152	-	-	-	-	1 152	-	-	1 152	1 152
1 - 3	1 630	-	-	-	-	1 630	-	-	1 630	1 630
3 - 6	2 199	51	5	-	-	2 143	-	-	2 199	2 143
6 - 9	2 136	1 352	195	-	-	589	-	-	2 136	589
9 - 12	2 212	1 779	347	86	-	-	-	-	2 212	-
12 - 15	3 190	2 128	478	537	16	31	13	1	3 176	30
15 - 18	4 425	1 933	355	1 013	748	376	562	168	3 695	290
18 - 21	823	114	34	202	223	250	193	62	568	201
21 und älter	65	2	1	5	17	40	11	10	44	34
unter 18	16 944	7 243	1 380	1 636	764	5 921	575	169	16 200	5 834
18 und älter	888	116	35	207	240	290	204	72	612	235
ehelich	12 507	5 626	1 097	1 532	823	3 429	640	208	11 659	3 303
nicht-ehelich	5 325	1 733	318	311	181	2 782	139	33	5 153	2 766
Deutsche	15 794	6 433	1 311	1 551	841	5 658	669	190	14 935	5 539
Nichtdeutsche	2 038	926	104	292	163	553	110	51	1 877	530
Insgesamt	39 619	16 744	4 226	3 135	2 082	13 432	1 644	477	37 498	13 143
Alter von ... bis unter ... Jahren										
unter 1	2 401	-	-	-	-	2 401	-	-	2 401	2 401
1 - 3	3 538	-	-	-	-	3 538	-	-	3 538	3 538
3 - 6	4 674	80	12	-	-	4 582	-	-	4 674	4 582
6 - 9	5 102	3 171	580	-	-	1 351	-	-	5 102	1 351
9 - 12	5 771	4 418	1 157	196	-	-	-	-	5 771	-
12 - 15	7 574	5 012	1 441	1 007	33	81	27	7	7 540	77
15 - 18	8 683	3 815	939	1 615	1 468	846	1 108	323	7 252	673
18 - 21	1 737	240	92	311	541	553	476	130	1 131	453
21 und älter	139	8	5	6	40	80	33	17	89	68
unter 18	37 743	16 496	4 129	2 818	1 501	12 799	1 135	330	36 278	12 622
18 und älter	1 876	248	97	317	581	633	509	147	1 220	521
ehelich	27 905	12 879	3 276	2 601	1 708	7 441	1 337	405	26 163	7 198
nicht-ehelich	11 714	3 865	950	534	374	5 991	307	72	11 335	5 945
Deutsche	35 078	14 601	3 907	2 590	1 782	12 198	1 440	386	33 252	11 952
Nichtdeutsche	4 541	2 143	319	545	300	1 234	204	91	4 246	1 191

5 Junge Menschen mit begonnener Hilfe 1991 nach persönlichen Merkmalen, Familienstand der Eltern, Sorgerechtsstatus, Umstände der Unterbringung sowie nach Hilfeart

5.1 Insgesamt

Geschlecht Kindschaftsverhältnis Staatsangehörigkeit	Ins- gesamt	Davon Familienstand der Eltern/des sorgeberechtigten Elternteils (bei Beginn der Hilfe)							Sorge- recht entzogen	Unterbringung	
		ledig	verhei- ratet, zu- sammen- lebend	verhei- ratet, ge- trennt lebend	ge- schieden	ver- witwet	Eltern sind tot	unbe- kannt		mit vor- mundschaft- richter- licher Ent- scheidung	ohne vor- mundschaft- richter- liche Ent- scheidung
Männlich	21 787	3 677	7 174	2 666	6 411	1 117	452	290	2 548	2 578	19 209
Alter von ... bis unter ... Jahren											
unter 1	1 249	699	254	135	120	25	5	11	221	305	944
1 - 3	1 908	749	457	365	275	46	8	8	296	360	1 548
3 - 6	2 475	679	646	479	558	71	33	9	397	443	2 032
6 - 9	2 966	485	891	489	918	123	49	11	318	350	2 616
9 - 12	3 559	406	1 200	462	1 237	147	82	25	366	343	3 216
12 - 15	4 384	340	1 582	387	1 599	292	119	65	423	379	4 005
15 - 18	4 258	245	1 796	290	1 359	324	125	119	527	398	3 860
18 - 21	914	68	326	55	320	82	30	33	-	-	914
21 und älter	74	6	22	4	25	7	1	9	-	-	74
unter 18	20 799	3 603	6 826	2 607	6 066	1 028	421	248	2 548	2 578	18 221
18 und älter	988	74	348	59	345	89	31	42	-	-	988
ehelich	15 398	-	6 227	2 328	5 321	1 029	274	219	1 699	1 616	13 782
nicht-ehelich	6 389	3 677	947	338	1 090	88	178	71	849	962	5 427
Deutsche	19 284	3 458	6 009	2 335	6 028	958	383	113	2 145	2 178	17 106
Nichtdeutsche	2 503	219	1 165	331	383	159	69	177	403	400	2 103
Weiblich	17 832	3 109	5 640	2 298	5 192	1 006	370	217	2 741	2 814	15 018
Alter von ... bis unter ... Jahren											
unter 1	1 152	649	248	149	87	10	5	4	239	317	835
1 - 3	1 630	650	366	323	231	44	8	8	296	314	1 316
3 - 6	2 199	596	566	459	472	75	22	9	378	430	1 769
6 - 9	2 136	369	569	393	656	102	34	13	378	380	1 756
9 - 12	2 212	259	558	290	796	158	82	29	348	357	1 855
12 - 15	3 190	270	1 087	340	1 126	225	103	39	467	459	2 731
15 - 18	4 425	267	1 839	283	1 547	307	101	81	635	557	3 868
18 - 21	823	45	347	58	260	76	12	25	-	-	823
21 und älter	65	4	20	3	17	9	3	9	-	-	65
unter 18	16 944	3 060	5 273	2 237	4 915	921	355	183	2 741	2 814	14 130
18 und älter	888	49	367	61	277	85	15	34	-	-	888
ehelich	12 507	-	4 901	1 975	4 312	945	220	154	1 886	1 887	10 620
nicht-ehelich	5 325	3 109	739	323	880	61	150	63	855	927	4 398
Deutsche	15 794	2 924	4 721	2 024	4 845	871	326	83	2 342	2 364	13 430
Nichtdeutsche	2 038	185	919	274	347	135	44	134	399	450	1 588
Insgesamt	39 619	6 786	12 814	4 964	11 603	2 123	822	507	5 289	5 392	34 227
Alter von ... bis unter ... Jahren											
unter 1	2 401	1 348	502	284	207	35	10	15	460	622	1 779
1 - 3	3 538	1 399	823	688	506	90	16	16	592	674	2 864
3 - 6	4 674	1 275	1 212	938	1 030	146	55	18	775	873	3 801
6 - 9	5 102	854	1 460	882	1 574	225	83	24	696	730	4 372
9 - 12	5 771	665	1 798	752	2 033	305	164	54	714	700	5 071
12 - 15	7 574	610	2 669	727	2 725	517	222	104	890	838	6 736
15 - 18	8 683	512	3 635	573	2 906	631	226	200	1 162	955	7 728
18 - 21	1 737	113	673	113	580	158	42	58	-	-	1 737
21 und älter	139	10	42	7	42	16	4	18	-	-	139
unter 18	37 743	6 663	12 099	4 844	10 981	1 949	776	431	5 289	5 392	32 351
18 und älter	1 876	123	715	120	622	174	46	76	-	-	1 876
ehelich	27 905	-	11 128	4 303	9 633	1 974	494	373	3 585	3 503	24 402
nicht-ehelich	11 714	6 786	1 686	661	1 970	149	328	134	1 704	1 889	9 825
Deutsche	35 078	6 382	10 730	4 359	10 873	1 829	709	196	4 487	4 542	30 536
Nichtdeutsche	4 541	404	2 084	605	730	294	113	311	802	850	3 691

5 Junge Menschen mit begonnener Hilfe 1991 nach persönlichen Merkmalen, Familienstand der Eltern, Sorgerechtsstatus, Umstände der Unterbringung sowie nach Hilfeart

5.2 Vollzeitpflege in einer anderen Familie

Geschlecht Kindschaftsverhältnis Staatsangehörigkeit	Ins- gesamt	Davon Familienstand der Eltern/des sorgeberechtigten Elternteils (bei Beginn der Hilfe)							Sorge- recht entzogen	Unterbringung	
		ledig	verhei- ratet, zu- sammen- lebend	verhei- ratet, ge- trennt lebend	ge- schieden	ver- witwet	Eltern sind tot	unbe- kannt		mit vor- mundschaft- richter- licher Ent- scheidung	ohne vor- mundschaft- richter- liche Ent- scheidung
Männlich	5 646	1 527	1 120	864	1 478	327	261	69	1 113	1 167	4 479
Alter von ... bis unter ... Jahren											
unter 1	679	358	149	84	57	16	5	10	161	193	486
1 - 3	944	375	186	196	147	28	7	5	197	215	729
3 - 6	1 007	326	190	197	230	36	23	5	220	209	798
6 - 9	839	185	128	155	267	57	39	8	145	148	691
9 - 12	749	126	125	101	272	55	61	9	150	145	604
12 - 15	762	96	147	75	280	74	75	15	122	145	617
15 - 18	601	53	173	52	205	58	44	16	118	112	489
18 - 21	61	7	20	4	19	3	7	1	-	-	61
21 und älter	4	1	2	-	1	-	-	-	-	-	4
unter 18	5 581	1 519	1 098	860	1 458	324	254	68	1 113	1 167	4 414
18 und älter	65	8	22	4	20	3	7	1	-	-	65
ehelich	3 342	-	328	765	1 166	304	145	34	631	622	2 720
nicht-ehelich	2 304	1 527	192	99	312	23	116	35	482	545	1 759
Deutsche	5 065	1 426	917	769	1 382	287	239	45	1 008	1 047	4 018
Nichtdeutsche	581	101	203	95	96	40	22	24	105	120	461
Weiblich	5 706	1 485	1 180	864	1 527	344	236	70	1 241	1 215	4 491
Alter von ... bis unter ... Jahren											
unter 1	621	325	141	87	52	7	5	4	172	199	422
1 - 3	823	346	180	164	112	27	7	7	204	187	636
3 - 6	1 033	336	196	201	222	50	22	6	221	216	817
6 - 9	775	178	132	139	253	45	24	4	182	150	625
9 - 12	769	113	119	104	292	56	64	21	145	151	618
12 - 15	797	101	175	100	272	71	64	14	161	156	641
15 - 18	809	76	236	59	298	81	48	11	156	156	653
18 - 21	76	9	20	10	25	7	2	3	-	-	76
21 und älter	3	1	1	-	1	-	-	-	-	-	3
unter 18	5 627	1 475	1 159	854	1 501	337	234	67	1 241	1 215	4 412
18 und älter	79	10	21	10	26	7	2	3	-	-	79
ehelich	3 432	-	986	739	1 206	326	133	42	745	700	2 732
nicht-ehelich	2 274	1 485	194	125	321	18	103	28	496	515	1 759
Deutsche	5 175	1 390	1 014	774	1 455	298	216	28	1 137	1 116	4 059
Nichtdeutsche	531	95	166	90	72	46	20	42	104	99	432
Insgesamt	11 352	3 012	2 300	1 728	3 005	671	497	139	2 354	2 382	8 970
Alter von ... bis unter ... Jahren											
unter 1	1 300	689	290	171	109	23	10	14	333	392	908
1 - 3	1 767	721	346	360	259	55	14	12	401	402	1 365
3 - 6	2 040	662	386	398	452	86	45	11	441	425	1 615
6 - 9	1 614	363	260	294	520	102	63	12	327	298	1 316
9 - 12	1 518	239	244	205	564	111	125	30	295	296	1 222
12 - 15	1 559	197	322	175	552	145	139	29	283	301	1 258
15 - 18	1 410	129	409	111	503	139	92	27	274	268	1 142
18 - 21	137	16	40	14	44	10	9	4	-	-	137
21 und älter	7	2	3	-	2	-	-	-	-	-	7
unter 18	11 208	2 994	2 257	1 714	2 959	661	488	135	2 354	2 382	8 826
18 und älter	144	18	43	14	46	10	9	4	-	-	144
ehelich	6 774	-	1 914	1 504	2 372	630	278	76	1 376	1 322	5 452
nicht-ehelich	4 578	3 012	386	224	633	41	219	63	978	1 060	3 518
Deutsche	10 240	2 816	1 931	1 543	2 837	585	455	73	2 145	2 163	8 077
Nichtdeutsche	1 112	196	369	185	168	86	42	66	209	219	893

5 Junge Menschen mit begonnener Hilfe 1991 nach persönlichen Merkmalen, Familienstand der Eltern, Sorgerechtsstatus, Umstände der Unterbringung sowie nach Hilfeart

5.3 Heimerziehung; sonstige betreute Wohnform

Geschlecht Kindschaftsverhältnis Staatsangehörigkeit	Ins- gesamt	Davon Familienstand der Eltern/des sorgeberechtigten Elternteils (bei Beginn der Hilfe)							Sorge- recht entzogen	Unterbringung	
		ledig	verhei- ratet, zu- sammen- lebend	verhei- ratet, ge- trennt lebend	ge- schieden	ver- witwet	Eltern sind tot	unbe- kannt		mit vor- mundschaft- richter- licher Ent- scheidung	ohne vor- mundschaft- richter- liche Ent- scheidung
Männlich	13 386	1 720	4 877	1 498	4 207	691	177	216	1 372	1 375	12 011
Alter von ... bis unter ... Jahren											
unter 1	523	314	91	49	61	7	-	1	59	112	411
1 - 3	688	256	179	132	102	15	1	3	96	145	543
3 - 6	1 083	263	293	224	261	29	10	3	175	229	854
6 - 9	1 452	218	457	241	472	51	10	3	158	193	1 259
9 - 12	2 068	201	745	283	728	74	21	16	198	191	1 877
12 - 15	3 274	224	1 283	289	1 192	195	41	50	294	229	3 045
15 - 18	3 463	184	1 535	229	1 095	246	73	101	392	276	3 187
18 - 21	774	55	276	48	276	68	20	31	-	-	774
21 und älter	61	5	18	3	20	6	1	8	-	-	61
unter 18	12 551	1 660	4 583	1 447	3 911	617	156	177	1 372	1 375	11 176
18 und älter	835	60	294	51	296	74	21	39	-	-	835
ehelich	9 969	-	4 214	1 293	3 524	633	123	182	1 018	966	9 003
nicht-ehelich	3 417	1 720	663	205	683	58	54	34	354	409	3 008
Deutsche	11 747	1 625	4 098	1 292	3 951	584	131	66	1 083	1 100	10 647
Nichtdeutsche	1 639	95	779	206	256	107	46	150	289	275	1 364
Weiblich	10 552	1 339	3 888	1 197	3 249	607	130	142	1 443	1 571	8 981
Alter von ... bis unter ... Jahren											
unter 1	489	302	96	56	32	3	-	-	66	117	372
1 - 3	588	213	137	127	95	14	1	1	92	126	462
3 - 6	855	188	248	196	199	21	-	3	157	211	644
6 - 9	1 021	140	326	192	301	45	9	8	186	228	793
9 - 12	1 117	118	352	140	394	87	18	8	191	201	916
12 - 15	2 272	162	859	221	817	150	38	25	300	296	1 976
15 - 18	3 467	181	1 549	217	1 188	214	51	67	451	392	3 075
18 - 21	685	32	304	45	209	64	10	21	-	-	685
21 und älter	58	3	17	3	14	9	3	9	-	-	58
unter 18	9 809	1 304	3 567	1 149	3 026	534	117	112	1 443	1 571	8 238
18 und älter	743	35	321	48	223	73	13	30	-	-	743
ehelich	7 927	-	3 390	1 021	2 755	567	85	109	1 100	1 167	6 760
nicht-ehelich	2 625	1 339	498	176	494	40	45	33	343	404	2 221
Deutsche	9 192	1 257	3 215	1 038	3 003	520	107	52	1 150	1 222	7 970
Nichtdeutsche	1 360	82	673	159	246	87	23	90	293	349	1 011
Insgesamt	23 938	3 059	8 765	2 695	7 456	1 298	307	358	2 815	2 946	20 992
Alter von ... bis unter ... Jahren											
unter 1	1 012	616	187	105	93	10	-	1	125	229	783
1 - 3	1 276	469	316	259	197	29	2	4	188	271	1 005
3 - 6	1 938	451	541	420	460	50	10	6	332	440	1 498
6 - 9	2 473	358	783	433	773	96	19	11	344	421	2 052
9 - 12	3 185	319	1 097	423	1 122	161	39	24	389	392	2 793
12 - 15	5 546	386	2 142	510	2 009	345	79	75	594	525	5 021
15 - 18	6 930	365	3 084	446	2 283	460	124	168	843	668	6 262
18 - 21	1 459	87	580	93	485	132	30	52	-	-	1 459
21 und älter	119	8	35	6	34	15	4	17	-	-	119
unter 18	22 360	2 964	8 150	2 596	6 937	1 151	273	289	2 815	2 946	19 414
18 und älter	1 578	95	615	99	519	147	34	69	-	-	1 578
ehelich	17 896	-	7 604	2 314	6 279	1 200	208	291	2 118	2 133	15 763
nicht-ehelich	6 042	3 059	1 161	381	1 177	98	99	67	697	813	5 229
Deutsche	20 939	2 882	7 313	2 330	6 954	1 104	238	118	2 233	2 322	18 617
Nichtdeutsche	2 999	177	1 452	365	502	194	69	240	582	624	2 375

Junge Menschen mit beendeter Hilfe 1991

6 Junge Menschen mit beendeter Hilfe 1991 nach persönlichen Merkmalen,
Unterbringungsform bei Beginn und Ende der Hilfe
sowie nach Hilfeart

Geschlecht Kindschaftsverhältnis Staatsangehörigkeit	Ins- gesamt	Erziehung in einer Tagesgruppe			Vollzeitpflege in einer anderen Familie			Heimerziehung; sonstige betreute Wohnform				Inten- sive sozial- pädago- gische Einzel- be- treuung
		zusammen	davon Unter- bringung in		zusammen	davon Unter- bringung bei/in		zusammen	davon Unter- bringung in			
			Pflege- familie	Tages- gruppe in einer Ein- richtung		Groß- eltern/ Ver- wandte	Pflege- familie		einem Heim	einer Wohn- gemein- schaft	eigener Wohnung	
Männlich	17 475	1 465	376	1 089	3 797	720	3 077	12 027	11 006	510	511	186
Alter von ... bis unter ... Jahren												
unter 1	362	9	7	2	157	6	151	196	192	4	-	-
1 - 3	1 083	117	105	12	454	42	412	512	505	7	-	-
3 - 6	1 561	202	131	71	559	74	485	800	790	10	-	-
6 - 9	1 419	232	63	169	452	71	381	735	728	7	-	-
9 - 12	2 040	374	36	338	462	84	378	1 204	1 192	12	-	-
12 - 15	2 809	342	23	319	441	114	327	2 022	1 988	33	1	4
15 - 18	4 623	171	10	161	603	189	414	3 771	3 474	213	84	78
18 - 21	3 117	18	1	17	595	136	459	2 418	1 872	210	336	86
21 und älter	461	-	-	-	74	4	70	369	265	14	90	18
unter 18	13 897	1 447	375	1 072	3 128	580	2 548	9 240	8 869	286	85	82
18 und älter	3 578	18	1	17	669	140	529	2 787	2 137	224	426	104
ehelich	12 774	1 113	241	872	2 396	466	1 930	9 103	8 261	408	434	162
nicht-ehelich	4 701	352	135	217	1 401	254	1 147	2 924	2 745	102	77	24
Deutsche	15 490	1 321	344	977	3 370	605	2 765	10 644	9 811	398	435	155
Nichtdeutsche	1 985	144	32	112	427	115	312	1 383	1 195	112	76	31
Weiblich	13 416	918	357	561	3 806	695	3 111	8 533	7 460	556	517	159
Alter von ... bis unter ... Jahren												
unter 1	333	13	10	3	131	9	122	189	185	4	-	-
1 - 3	993	96	82	14	403	37	366	494	490	4	-	-
3 - 6	1 335	178	119	59	526	64	462	631	626	5	-	-
6 - 9	1 250	203	84	119	452	64	388	595	583	12	-	-
9 - 12	1 298	201	36	165	447	73	374	650	640	10	-	-
12 - 15	1 717	158	18	140	409	114	295	1 144	1 116	27	1	6
15 - 18	3 677	64	7	57	769	195	574	2 790	2 424	243	123	54
18 - 21	2 553	5	1	4	617	132	485	1 845	1 272	229	344	86
21 und älter	260	-	-	-	52	7	45	195	124	22	49	13
unter 18	10 603	913	356	557	3 137	556	2 581	6 493	6 064	305	124	60
18 und älter	2 813	5	1	4	669	139	530	2 040	1 396	251	393	99
ehelich	9 663	685	225	460	2 426	447	1 979	6 421	5 523	461	437	131
nicht-ehelich	3 753	233	132	101	1 380	248	1 132	2 112	1 937	95	80	28
Deutsche	11 991	829	335	494	3 436	635	2 801	7 584	6 648	477	459	142
Nichtdeutsche	1 425	89	22	67	370	60	310	949	812	79	58	17
Insgesamt	30 891	2 383	733	1 650	7 603	1 415	6 188	20 560	18 466	1 066	1 028	345
Alter von ... bis unter ... Jahren												
unter 1	695	22	17	5	288	15	273	385	377	8	-	-
1 - 3	2 076	213	187	26	857	79	778	1 006	995	11	-	-
3 - 6	2 896	380	250	130	1 085	138	947	1 431	1 416	15	-	-
6 - 9	2 669	435	147	288	904	135	769	1 330	1 311	19	-	-
9 - 12	3 338	575	72	503	909	157	752	1 854	1 832	22	-	-
12 - 15	4 526	500	41	459	850	228	622	3 166	3 104	60	2	10
15 - 18	8 300	235	17	218	1 372	384	988	6 561	5 898	456	207	132
18 - 21	5 670	23	2	21	1 212	268	944	4 263	3 144	439	680	172
21 und älter	721	-	-	-	126	11	115	564	389	36	139	31
unter 18	24 500	2 360	731	1 629	6 265	1 136	5 129	15 733	14 933	591	209	142
18 und älter	6 391	23	2	21	1 338	279	1 059	4 827	3 533	475	819	203
ehelich	22 437	1 798	466	1 332	4 822	913	3 909	15 524	13 784	869	871	293
nicht-ehelich	8 454	585	267	318	2 781	502	2 279	5 036	4 682	197	157	52
Deutsche	27 481	2 150	679	1 471	6 806	1 240	5 566	18 228	16 459	875	894	297
Nichtdeutsche	3 410	233	54	179	797	175	622	2 332	2 007	191	134	48
Unterbringungsform bei Beginn der Hilfe mit Wechsel der Unter- bringungsform	1 915	81	27	54	437	144	293	1 397	540	195	662	-
Großeltern/Verwandte	78	-	-	-	78	56	22	-	-	-	-	-
Pflegefamilie	377	18	13	5	359	88	271	-	-	-	-	-
Tagesgruppe in einer Einrichtung	63	63	14	49	-	-	-	-	-	-	-	-
Heim	1 212	-	-	-	-	-	-	1 212	529	150	533	-
Wohngemeinschaft	139	-	-	-	-	-	-	139	7	43	89	-
eigene Wohnung	46	-	-	-	-	-	-	46	4	2	40	-
ohne Wechsel der Unter- bringungsform	28 976	2 302	706	1 596	7 166	1 271	5 895	19 163	17 926	871	366	345

Lfd. Nr.	Geschlecht		Insgesamt	Abschluß	vorzeitige Beendigung auf Veranlassung des Sorgeberechtigten bzw. Volljährigen	Abgabe an ein anderes Jugendamt	sonstige Beendigung	Adoptionspflege	Überleitung in einer der folgenden Hilfearten zusammen
	Kindschaftsverhältnis	Staatsangehörigkeit							
1	Männlich		17 475	5 160	5 141	776	3 256	456	2 686
	Alter von ... bis unter ... Jahren								
2	unter 1		362	88	44	24	50	79	77
3	1 - 3		1 083	338	212	52	136	131	214
4	3 - 6		1 561	498	333	66	184	127	353
5	6 - 9		1 419	437	342	92	155	61	332
6	9 - 12		2 040	545	651	110	277	29	428
7	12 - 15		2 809	577	1 024	171	499	18	520
8	15 - 18		4 623	1 049	1 494	205	1 263	11	601
9	18 - 21		3 117	1 293	988	51	635	-	150
10	21 und älter		461	335	53	5	57	-	11
11	unter 18		13 897	3 532	4 100	720	2 564	456	2 525
12	18 und älter		3 578	1 628	1 041	56	692	-	161
13	ehelich		12 774	3 876	3 897	542	2 492	166	1 801
14	nicht-ehelich		4 701	1 284	1 244	234	764	290	885
15	Deutsche		15 490	4 605	4 607	683	2 656	423	2 516
16	Nichtdeutsche		1 985	555	534	93	600	33	170
17	Weiblich		13 416	4 098	3 877	580	2 346	428	2 087
	Alter von ... bis unter ... Jahren								
18	unter 1		333	81	74	23	36	50	69
19	1 - 3		993	303	198	47	112	141	192
20	3 - 6		1 335	423	272	69	161	106	304
21	6 - 9		1 250	392	284	79	159	79	257
22	9 - 12		1 298	408	364	84	136	29	277
23	12 - 15		1 717	373	598	92	300	8	346
24	15 - 18		3 677	779	1 267	147	952	15	517
25	18 - 21		2 553	1 135	794	39	468	-	117
26	21 und älter		260	204	26	-	22	-	8
27	unter 18		10 603	2 759	3 057	541	1 856	428	1 962
28	18 und älter		2 813	1 339	820	39	490	-	125
29	ehelich		9 663	3 020	2 899	369	1 769	175	1 431
30	nicht-ehelich		3 753	1 078	978	211	577	253	656
31	Deutsche		11 991	3 667	3 456	540	2 008	394	1 926
32	Nichtdeutsche		1 425	431	421	40	338	34	161
33	Insgesamt		30 891	9 258	9 018	1 356	5 602	884	4 773
	Alter von ... bis unter ... Jahren								
34	unter 1		695	169	118	47	86	129	146
35	1 - 3		2 076	641	410	99	248	272	406
36	3 - 6		2 896	921	605	135	345	233	657
37	6 - 9		2 669	829	626	171	314	140	589
38	9 - 12		3 338	953	1 015	194	413	58	705
39	12 - 15		4 526	950	1 622	263	799	26	866
40	15 - 18		8 300	1 828	2 761	352	2 215	26	1 118
41	18 - 21		5 670	2 428	1 782	90	1 103	-	267
42	21 und älter		721	539	79	5	79	-	19
43	unter 18		24 500	6 291	7 157	1 261	4 420	884	4 487
44	18 und älter		6 391	2 967	1 861	95	1 182	-	286
45	ehelich		22 437	6 896	6 796	911	4 261	341	3 232
46	nicht-ehelich		8 454	2 362	2 222	445	1 341	543	1 541
47	Deutsche		27 481	8 272	8 063	1 223	4 664	817	4 442
48	Nichtdeutsche		3 410	986	955	133	938	67	331
49	Ohne vorangegangene Hilfe		8 353	3 106	2 121	388	1 597	300	841
50	Mit vorangegangener Hilfe		22 538	6 152	6 897	968	4 005	584	3 932
51	ambulante Beratung in Fragen der Erziehung		13 076	3 670	4 127	475	2 172	301	2 331
52	vorläufige Schutzmaßnahmen		721	153	216	48	145	39	120
53	institutionelle Beratung		1 880	577	576	88	343	31	265
54	soziale Gruppenarbeit		59	14	22	3	13	-	7
55	Erziehungsbeistand/Betreuungshelfer		550	133	209	13	88	6	101
56	sozialpädagogische Familienhilfe		1 284	299	374	57	181	30	343
57	Erziehung in einer Tagesgruppe		392	113	138	15	63	1	62
58	Vollzeitpflege in einer anderen Familie		1 388	437	325	98	261	53	214
59	Heimerziehung/sonstige betreute Wohnform		2 909	680	816	160	686	122	445
60	intensive sozialpädagogische Einzelbetreuung		126	25	49	3	31	-	18
61	Eingliederungshilfe nach dem BSHG		153	51	45	8	22	1	26

Art und vorangegangener Hilfe sowie nach Ursache der Beendigung der Hilfe(art)

samt

Ursache der Beendigung der Hilfe(art)										Lfd. Nr.
davon										
ambulante Beratung in Fragen der Er- ziehung	insti- tutionelle Beratung	soziale Gruppen- arbeit	Erziehungs- beistand; Betreuungs- helfer	sozial- pädago- gische Familien- hilfe	Erziehung in einer Tages- gruppe	Vollzeit- pflege in einer anderen Familie	Heim- erziehung; sonstige betreute Wohnform	intensive sozial- pädago- gische Einzel- betreuung	Eingliede- rungshilfe nach dem BSHG	
872	81	9	89	232	106	474	563	92	168	1
30	2	-	-	4	-	36	2	-	3	2
74	2	-	4	24	13	78	16	-	3	3
108	4	-	4	60	19	105	45	-	8	4
105	10	-	3	36	25	63	68	-	22	5
152	14	-	13	48	21	43	114	-	23	6
207	19	5	12	39	20	63	130	10	15	7
175	24	3	38	21	8	76	150	63	43	8
20	6	1	14	-	-	10	37	18	44	9
1	-	-	1	-	-	-	1	1	7	10
851	75	8	74	232	106	464	525	73	117	11
21	6	1	15	-	-	10	38	19	51	12
594	48	8	64	141	71	287	389	76	123	13
278	33	1	25	91	35	187	174	16	45	14
832	76	9	79	224	99	442	524	76	155	15
40	5	-	10	8	7	32	39	16	13	16
659	58	8	66	133	52	451	489	72	99	17
28	2	-	1	7	-	26	4	-	1	18
73	1	-	2	20	8	80	6	-	2	19
97	8	-	5	33	17	105	34	-	5	20
86	8	-	4	23	9	68	56	-	3	21
87	8	-	6	19	9	49	82	-	17	22
121	9	3	15	21	7	51	108	5	6	23
144	17	4	20	10	2	68	171	47	34	24
21	5	1	12	-	-	4	28	18	28	25
2	-	-	1	-	-	-	-	2	3	26
636	53	7	53	133	52	447	461	52	68	27
23	5	1	13	-	-	4	28	20	31	28
440	42	6	51	97	37	277	345	58	78	29
219	16	2	15	36	15	174	144	14	21	30
622	50	6	63	130	44	415	447	62	87	31
37	8	2	3	3	8	36	42	10	12	32
1 531	139	17	155	365	158	925	1 052	164	267	33
58	4	-	1	11	-	62	6	-	4	34
147	3	-	6	44	21	158	22	-	5	35
205	12	-	9	93	36	210	79	-	13	36
191	18	-	7	59	34	131	124	-	25	37
239	22	-	19	67	30	92	196	-	40	38
328	28	8	27	60	27	114	238	15	21	39
319	41	7	58	31	10	144	321	110	77	40
41	11	2	26	-	-	14	65	36	72	41
3	-	-	2	-	-	-	1	3	10	42
1 487	128	15	127	365	158	911	986	125	185	43
44	11	2	28	-	-	14	66	39	82	44
1 034	90	14	115	238	108	564	734	134	201	45
497	49	3	40	127	50	361	318	30	66	46
1 454	126	15	142	354	143	857	971	138	242	47
77	13	2	13	11	15	68	81	26	25	48
217	19	1	21	48	24	204	223	18	66	49
1 314	120	16	134	317	134	721	829	146	201	50
955	62	7	69	164	78	428	418	46	104	51
48	1	-	4	16	4	31	10	2	4	52
66	26	2	6	22	7	32	66	25	13	53
1	-	2	1	-	1	-	1	-	1	54
24	1	1	23	13	4	14	17	2	2	55
93	5	-	6	86	7	91	42	2	11	56
13	1	1	2	1	17	11	10	2	4	57
21	6	-	6	5	7	69	76	7	17	58
89	16	3	14	10	9	42	182	50	30	59
2	-	-	1	-	-	2	3	9	1	60
2	2	-	2	-	-	1	4	1	14	61

Lfd. Nr.	Geschlecht ----- Kindschaftsverhältnis ----- Staatsangehörigkeit	Insgesamt	Abschluß					Überlei- tung in einer der folgenden Hilfearten zusammen
			Abschluß	vorzeitige Beendigung auf Veran- lassung des Sorgebe- rechtigten bzw. Völl- jährigen	Abgabe an ein anderes Jugendamt	sonstige Beendigung	Adoptions- pflege	
1	Männlich	3 797	1 319	597	262	701	330	588
	Alter von ... bis unter ... Jahren							
2	unter 1	157	39	20	14	19	52	13
3	1 - 3	454	160	70	31	62	95	36
4	3 - 6	559	181	110	34	79	93	62
5	6 - 9	452	133	86	48	66	44	75
6	9 - 12	462	171	65	49	58	21	88
7	12 - 15	441	124	61	33	91	16	116
8	15 - 18	603	186	79	35	163	9	151
9	18 - 21	595	291	103	18	138	-	45
10	21 und älter	74	54	3	-	15	-	2
11	unter 18	3 128	974	491	244	548	330	541
12	18 und älter	669	345	106	18	153	-	47
13	ehelich	2 396	888	395	155	452	115	391
14	nicht-ehelich	1 401	431	202	107	249	215	197
15	Deutsche	3 370	1 168	531	236	596	303	536
16	Nichtdeutsche	427	151	66	26	105	27	52
17	Weiblich	3 806	1 310	659	271	670	317	579
	Alter von ... bis unter ... Jahren							
18	unter 1	131	38	26	8	18	31	10
19	1 - 3	403	131	70	26	47	103	26
20	3 - 6	526	184	94	42	67	79	60
21	6 - 9	452	143	72	38	74	65	60
22	9 - 12	447	179	67	44	60	21	76
23	12 - 15	409	115	70	43	62	6	113
24	15 - 18	763	169	156	49	192	12	191
25	18 - 21	617	312	99	21	142	-	43
26	21 und älter	52	39	5	-	8	-	-
27	unter 18	3 137	959	555	250	520	317	536
28	18 und älter	669	351	104	21	150	-	43
29	ehelich	2 426	862	452	147	445	129	391
30	nicht-ehelich	1 380	448	207	124	225	188	188
31	Deutsche	3 436	1 177	593	260	590	288	528
32	Nichtdeutsche	370	133	66	11	80	29	51
33	Insgesamt	7 603	2 629	1 256	533	1 371	647	1 167
	Alter von ... bis unter ... Jahren							
34	unter 1	288	77	46	22	37	83	23
35	1 - 3	857	291	140	57	109	198	62
36	3 - 6	1 085	365	204	76	146	172	122
37	6 - 9	904	276	158	86	140	109	135
38	9 - 12	909	350	132	93	128	42	164
39	12 - 15	850	239	131	76	153	22	229
40	15 - 18	1 372	335	235	84	355	21	342
41	18 - 21	1 212	603	202	39	280	-	88
42	21 und älter	126	93	8	-	23	-	2
43	unter 18	6 265	1 933	1 046	494	1 068	647	1 077
44	18 und älter	1 338	696	210	39	303	-	90
45	ehelich	4 822	1 750	847	302	897	244	782
46	nicht-ehelich	2 781	879	409	231	474	403	385
47	Deutsche	6 806	2 345	1 124	496	1 186	591	1 064
48	Nichtdeutsche	797	284	132	37	185	56	103
49	Ohne vorangegangene Hilfe	2 827	1 140	462	163	566	235	261
50	Mit vorangegangener Hilfe	4 776	1 489	794	370	805	412	906
51	ambulante Beratung in Fragen der							
52	Erziehung	2 669	896	473	164	469	200	467
53	vorläufige Schutzmaßnahmen	129	39	23	21	16	15	15
54	institutionelle Beratung	293	101	36	33	43	27	53
55	soziale Gruppenarbeit	3	-	2	-	1	-	-
56	Erziehungsbeistand/Betreuungshelfer	42	9	8	1	9	-	15
57	sozialpädagogische Familienhilfe	217	76	45	16	24	20	36
58	Erziehung in einer Tagesgruppe	71	22	21	5	10	-	13
59	Vollzeitpflege in einer anderen							
60	Familie	483	153	71	44	89	36	90
61	Heimerziehung/sonstige betreute							
62	Wohnform	842	184	114	84	140	113	207
63	intensive sozialpädagogische							
64	Einzelbetreuung	9	3	-	-	2	-	4
65	Eingliederungshilfe nach dem BSHG	18	6	1	2	2	1	6

Art und vorangegangener Hilfe sowie nach Ursache der Beendigung der Hilfe(art)

in einer anderen Familie

Ursache der Beendigung der Hilfe(art)										Lfd. Nr.
davon										
ambulante Beratung in Fragen der Er- ziehung	insti- tutionelle Beratung	soziale Gruppen- arbeit	Erziehungs- beistand; Betreuungs- helfer	sozial- pädago- gische Familien- hilfe	Erziehung in einer Tages- gruppe	Vollzeit- pflege in einer anderen Familie	Heim- erziehung; sonstige betreute Wohnform	intensive sozial- pädago- gische Einzel- betreuung	Eingliede- rungshilfe nach dem BSHG	
80	9	2	5	21	14	-	429	7	21	1
10	-	-	-	1	-	-	2	-	-	2
13	-	-	1	3	3	-	16	-	-	3
13	-	-	-	7	4	-	37	-	1	4
14	-	-	-	8	5	-	46	-	2	5
10	1	-	-	2	-	-	69	-	6	6
10	3	2	-	-	2	-	96	1	2	7
8	3	-	3	-	-	-	131	3	3	8
2	2	-	1	-	-	-	31	2	7	9
-	-	-	-	-	-	-	1	1	-	10
78	7	2	4	21	14	-	397	4	14	11
2	2	-	1	-	-	-	32	3	7	12
53	6	2	3	12	10	-	285	6	14	13
27	3	-	2	9	4	-	144	1	7	14
71	8	2	3	20	13	-	395	5	19	15
9	1	-	2	1	1	-	34	2	2	16
84	8	-	10	15	13	-	422	9	18	17
5	-	-	-	1	-	-	4	-	-	18
15	-	-	-	3	2	-	6	-	-	19
11	2	-	2	7	6	-	31	-	1	20
14	-	-	1	-	2	-	43	-	-	21
9	1	-	-	2	3	-	60	-	1	22
12	3	-	3	2	-	-	90	-	3	23
14	1	-	4	-	-	-	161	6	5	24
4	1	-	-	-	-	-	27	3	8	25
-	-	-	-	-	-	-	-	-	-	26
80	7	-	10	15	13	-	395	6	10	27
4	1	-	-	-	-	-	27	3	8	28
46	7	-	5	9	11	-	295	7	11	29
38	1	-	5	6	2	-	127	2	7	30
79	7	-	10	13	10	-	386	7	16	31
5	1	-	-	2	3	-	36	2	2	32
164	17	2	15	36	27	-	851	16	39	33
15	-	-	-	2	-	-	6	-	-	34
28	-	-	1	6	5	-	22	-	-	35
24	2	-	2	14	10	-	68	-	2	36
28	-	-	1	8	7	-	89	-	2	37
19	2	-	-	4	3	-	129	-	7	38
22	6	2	3	2	2	-	186	1	5	39
22	4	-	7	-	-	-	292	9	8	40
6	3	-	1	-	-	-	58	5	15	41
-	-	-	-	-	-	-	1	1	-	42
158	14	2	14	36	27	-	792	10	24	43
6	3	-	1	-	-	-	59	6	15	44
99	13	2	8	21	21	-	580	13	25	45
65	4	-	7	15	6	-	271	3	14	46
150	15	2	13	33	23	-	781	12	35	47
14	2	-	2	3	4	-	70	4	4	48
35	2	-	6	6	7	-	189	2	14	49
129	15	2	9	30	20	-	662	14	25	50
92	4	1	5	17	9	-	327	4	8	51
3	-	-	-	-	-	-	10	-	2	52
5	2	-	-	3	-	-	42	-	1	53
-	-	-	-	-	-	-	-	-	-	54
-	-	-	4	3	-	-	7	1	-	55
7	-	-	-	4	-	-	25	-	-	56
-	-	-	-	-	5	-	8	-	-	57
10	2	-	-	1	5	-	71	-	1	58
12	7	1	-	2	1	-	167	7	10	59
-	-	-	-	-	-	-	2	2	-	60
-	-	-	-	-	-	-	3	-	3	61

Lfd. Nr.	Geschlecht ----- Kindschaftsverhältnis ----- Staatsangehörigkeit	Insgesamt						überlei- tung in einer der folgenden Hilfearten zusammen
			Abschluß	vorzeitige Beendigung auf Veran- lassung des Sorgebe- rechtigten bzw. Voll- jährigen	Abgabe an ein anderes Jugendamt	sonstige Beendigung	Adoptions- pflege	
1	Männlich	12 027	3 178	4 143	474	2 251	123	1 858
	Alter von ... bis unter ... Jahren							
2	unter 1	196	46	24	8	27	27	64
3	1 - 3	512	118	117	18	47	34	178
4	3 - 6	800	217	183	23	71	33	273
5	6 - 9	735	204	198	36	65	17	215
6	9 - 12	1 204	262	470	51	140	8	273
7	12 - 15	2 022	324	866	134	356	2	340
8	15 - 18	3 771	765	1 378	167	1 044	2	415
9	18 - 21	2 418	975	858	32	461	-	92
10	21 und älter	369	267	49	5	40	-	8
11	unter 18	9 240	1 936	3 236	437	1 750	123	1 758
12	18 und älter	2 787	1 242	907	37	501	-	100
13	ehelich	9 103	2 468	3 190	360	1 813	51	1 221
14	nicht-ehelich	2 924	710	953	114	438	72	637
15	Deutsche	10 644	2 848	3 714	409	1 802	117	1 754
16	Nichtdeutsche	1 383	330	429	65	449	6	104
17	Weiblich	8 533	2 319	2 960	287	1 476	108	1 383
	Alter von ... bis unter ... Jahren							
18	unter 1	189	37	46	13	18	18	57
19	1 - 3	494	132	100	19	43	37	163
20	3 - 6	631	160	142	23	48	27	231
21	6 - 9	595	144	171	38	52	13	177
22	9 - 12	650	158	234	34	57	8	159
23	12 - 15	1 144	187	487	46	217	2	205
24	15 - 18	2 790	565	1 084	96	732	3	310
25	18 - 21	1 845	782	675	18	297	-	73
26	21 und älter	195	154	21	-	12	-	8
27	unter 18	6 493	1 383	2 264	269	1 167	108	1 302
28	18 und älter	2 040	936	696	18	309	-	81
29	ehelich	6 421	1 793	2 258	206	1 179	44	941
30	nicht-ehelich	2 112	526	702	81	297	64	442
31	Deutsche	7 584	2 065	2 628	259	1 242	104	1 286
32	Nichtdeutsche	949	254	332	28	234	4	97
33	Insgesamt	20 560	5 497	7 103	761	3 727	231	3 241
	Alter von ... bis unter ... Jahren							
34	unter 1	385	83	70	21	45	45	121
35	1 - 3	1 006	250	217	37	90	71	341
36	3 - 6	1 431	377	325	46	119	60	504
37	6 - 9	1 330	348	369	74	117	30	392
38	9 - 12	1 854	420	704	85	197	16	432
39	12 - 15	3 166	511	1 353	180	573	4	545
40	15 - 18	6 561	1 330	2 462	263	1 776	5	725
41	18 - 21	4 263	1 757	1 533	50	758	-	165
42	21 und älter	564	421	70	5	52	-	16
43	unter 18	15 733	3 319	5 500	706	2 917	231	3 060
44	18 und älter	4 827	2 178	1 603	55	810	-	181
45	ehelich	15 524	4 261	5 448	566	2 992	95	2 162
46	nicht-ehelich	5 036	1 236	1 655	195	735	136	1 079
47	Deutsche	18 228	4 913	6 342	668	3 044	221	3 040
48	Nichtdeutsche	2 332	584	761	93	683	10	201
49	Ohne vorangegangene Hilfe	4 420	1 411	1 432	196	829	63	489
50	Mit vorangegangener Hilfe	16 140	4 086	5 671	565	2 898	168	2 752
51	ambulante Beratung in Fragen der							
52	Erziehung	9 474	2 435	3 410	291	1 525	100	1 713
53	vorläufige Schutzmaßnahmen	581	111	187	27	128	23	105
54	institutionelle Beratung	1 415	404	497	49	286	4	175
55	soziale Gruppenarbeit	52	13	20	3	12	-	4
56	Erziehungsbeistand/Betreuungshelfer	448	103	186	11	72	6	70
57	sozialpädagogische Familienhilfe	978	202	302	38	140	10	286
58	Erziehung in einer Tagesgruppe	259	60	100	10	43	1	45
59	Vollzeitpflege in einer anderen							
60	Familie	862	269	240	54	166	16	117
61	Heimerziehung/sonstige betreute							
62	Wohnform	1 864	439	645	74	489	8	209
63	intensive sozialpädagogische							
64	Einzelbetreuung	97	16	46	3	20	-	12
65	Eingliederungshilfe nach dem BSHG	110	34	38	5	17	-	16

Art und vorangegangener Hilfe sowie nach Ursache der Beendigung der Hilfe(art)

sonstige betreute Wohnform

Ursache der Beendigung der Hilfe(art)										Lfd. Nr.
davon										
ambulante Beratung in Fragen der Er- ziehung	insti- tutionelle Beratung	soziale Gruppen- arbeit	Erziehungs- beistand; Betreuungs- helfer	sozial- pädago- gische Familien- hilfe	Erziehung in einer Tages- gruppe	Vollzeit- pflege in einer anderen Familie	Heim- erziehung; sonstige betreute Wohnform	intensive sozial- pädago- gische Einzel- betreuung	Einglieder- ungshilfe nach dem BSHG	
750	69	5	70	196	92	463	-	82	131	1
20	2	-	-	3	-	36	-	-	3	2
61	2	-	3	21	10	78	-	-	3	3
91	4	-	3	52	15	101	-	-	7	4
85	8	-	2	25	20	60	-	-	15	5
132	13	-	11	42	21	43	-	-	11	6
179	16	2	11	33	18	61	-	7	13	7
163	20	2	31	20	8	74	-	59	38	8
18	4	1	9	-	-	10	-	16	34	9
1	-	-	-	-	-	-	-	-	7	10
731	65	4	61	196	92	453	-	66	90	11
19	4	1	9	-	-	10	-	16	41	12
508	40	4	47	118	61	278	-	67	98	13
242	29	1	23	78	31	185	-	15	33	14
722	65	5	65	190	86	432	-	68	121	15
28	4	-	5	6	6	31	-	14	10	16
560	43	8	54	112	39	438	-	60	69	17
23	2	-	1	6	-	24	-	-	1	18
56	1	-	2	16	6	80	-	-	2	19
83	5	-	3	25	11	101	-	-	3	20
67	8	-	3	23	7	67	-	-	2	21
77	3	-	6	15	6	44	-	-	8	22
105	6	3	11	17	7	51	-	3	2	23
130	14	4	15	10	2	67	-	40	28	24
17	4	1	12	-	-	4	-	15	20	25
2	-	-	1	-	-	-	-	2	3	26
541	39	7	41	112	39	434	-	43	46	27
19	4	1	13	-	-	4	-	17	23	28
381	28	6	44	83	26	269	-	49	55	29
179	15	2	10	29	13	169	-	11	14	30
529	37	6	51	111	34	405	-	52	61	31
31	6	2	3	1	5	33	-	8	8	32
1 310	112	13	124	308	131	901	-	142	200	33
43	4	-	1	9	-	60	-	-	4	34
117	3	-	5	37	16	158	-	-	5	35
174	9	-	6	77	26	202	-	-	10	36
152	16	-	5	48	27	127	-	-	17	37
209	16	-	17	57	27	87	-	-	19	38
284	22	5	22	50	25	112	-	10	15	39
293	34	6	46	30	10	141	-	99	66	40
35	8	2	21	-	-	14	-	31	54	41
3	-	-	1	-	-	-	-	2	10	42
1 272	104	11	102	308	131	887	-	109	136	43
38	8	2	22	-	-	14	-	33	64	44
889	68	10	91	201	87	547	-	116	153	45
421	44	3	33	107	44	354	-	26	47	46
1 251	102	11	116	301	120	837	-	120	182	47
59	10	2	8	7	11	64	-	22	18	48
168	15	1	14	35	17	196	-	13	30	49
1 142	97	12	110	273	114	705	-	129	170	50
833	56	6	58	137	69	418	-	42	94	51
45	1	-	4	16	4	31	-	2	2	52
56	21	2	5	17	7	31	-	24	12	53
1	-	1	-	-	1	-	-	-	1	54
23	1	-	16	10	4	13	-	1	2	55
86	5	-	5	80	7	90	-	2	11	56
12	1	1	2	1	12	10	-	2	4	57
10	4	-	6	4	2	68	-	7	16	58
72	6	2	13	8	8	41	-	41	18	59
2	-	-	-	-	-	2	-	7	1	60
2	2	-	1	-	-	1	-	1	9	61

8 Junge Menschen mit beendeter Hilfe 1991 nach persönlichen Merkmalen,
Art des Aufenthalts vor und im Anschluß an die Hilfestellung
sowie nach Art und Unterbringungsform der Hilfe

8.1 Insgesamt

Geschlecht Staatsangehörigkeit	Ins- gesamt	Art des Aufenthalts im Anschluß an die Hilfestellung									
		Eltern	Elternteil mit Stiefel- elternteil/ Partner	allein- erziehen- der El- ternteil	Groß- eltern/ Ver- wandte	Pflege- familie	Heim	Wohnge- mein- schaft	eigene Wohnung	ohne feste Unter- kunft	ohne Angabe
Männlich	17 475	3 616	2 680	4 468	951	1 456	1 395	398	2 042	313	156
Alter von ... bis unter ... Jahren											
unter 3	1 445	359	156	458	51	364	48	1	-	-	8
3 - 6	1 561	377	206	562	60	273	74	3	-	-	6
6 - 9	1 419	287	260	495	59	176	132	3	-	-	7
9 - 12	2 040	481	457	666	63	136	222	3	-	-	12
12 - 15	2 809	680	643	849	126	114	345	17	16	-	19
15 - 18	4 623	1 096	771	1 096	346	161	432	238	415	-	68
18 - 21	3 117	317	179	315	235	203	129	124	1 293	288	34
21 und älter	461	19	8	27	11	29	13	9	318	25	2
unter 18	13 897	3 280	2 493	4 126	705	1 224	1 253	265	431	-	120
18 und älter	3 578	336	187	342	246	232	142	133	1 611	313	36
Deutsche	15 490	3 064	2 546	4 081	783	1 342	1 220	313	1 745	269	127
Nichtdeutsche	1 985	552	134	387	168	114	175	85	297	44	29
Aufenthalt vor der Hilfe- gewährung	4 602	2 703	208	330	139	291	304	99	427	62	39
Eltern											
Elternteil mit Stiefeltern- teil/Partner	3 010	219	1 484	338	127	150	226	65	318	54	29
alleinerziehender Eltern- teil	6 918	427	783	3 449	311	609	501	96	646	62	34
Großeltern/Verwandte	779	39	53	89	270	67	65	28	139	18	11
Pflegefamilie	606	37	43	80	29	110	87	28	165	18	9
Heim	1 210	159	100	152	53	212	179	45	246	39	25
Wohngemeinschaft	69	9	4	9	2	-	6	11	21	7	-
eigene Wohnung	31	2	-	1	-	-	1	-	20	7	-
ohne feste Unterkunft	250	21	5	20	20	17	26	26	60	46	9
Weiblich	13 416	2 462	1 836	3 199	789	1 365	965	386	2 120	213	81
Alter von ... bis unter ... Jahren											
unter 3	1 326	298	135	469	54	324	36	2	-	-	8
3 - 6	1 335	290	177	505	47	257	57	-	-	-	2
6 - 9	1 250	272	197	435	63	176	99	3	-	-	5
9 - 12	1 298	267	270	417	79	109	148	4	-	-	4
12 - 15	1 717	393	388	492	107	93	198	26	10	-	10
15 - 18	3 677	791	574	706	279	179	346	219	549	-	34
18 - 21	2 553	146	92	167	154	207	78	130	1 354	208	17
21 und älter	260	5	3	8	6	20	3	2	207	5	1
unter 18	10 603	2 311	1 741	3 024	629	1 138	884	254	559	-	63
18 und älter	2 813	151	95	175	160	227	81	132	1 561	213	18
Deutsche	11 991	2 042	1 727	2 904	688	1 251	883	338	1 904	182	72
Nichtdeutsche	1 425	420	109	295	101	114	82	48	216	31	9
Aufenthalt vor der Hilfe- gewährung	3 514	1 858	191	236	124	286	226	74	466	39	14
Eltern											
Elternteil mit Stiefeltern- teil/Partner	2 305	160	961	243	103	155	152	80	399	34	18
alleinerziehender Eltern- teil	5 313	275	524	2 508	261	557	325	116	667	51	29
Großeltern/Verwandte	667	27	50	60	228	85	55	20	121	19	2
Pflegefamilie	518	24	37	54	29	100	62	34	153	22	3
Heim	850	99	58	78	37	160	125	43	219	21	10
Wohngemeinschaft	37	3	4	2	-	-	-	7	19	1	1
eigene Wohnung	37	3	1	4	-	-	1	1	23	2	2
ohne feste Unterkunft	175	13	10	14	7	22	19	11	53	24	2
Insgesamt	30 891	6 078	4 516	7 667	1 740	2 821	2 360	784	4 162	526	237
Alter von ... bis unter ... Jahren											
unter 3	2 771	657	291	927	105	688	84	3	-	-	16
3 - 6	2 896	667	383	1 067	107	530	131	3	-	-	8
6 - 9	2 669	559	457	930	122	352	231	6	-	-	12
9 - 12	3 338	748	727	1 083	142	245	370	7	-	-	16
12 - 15	4 526	1 073	1 031	1 341	233	207	543	43	26	-	29
15 - 18	8 300	1 887	1 345	1 802	625	340	778	457	964	-	102
18 - 21	5 670	463	271	482	389	410	207	254	2 647	496	51
21 und älter	721	24	11	35	17	49	16	11	525	30	3
unter 18	24 500	5 591	4 234	7 150	1 334	2 362	2 137	519	990	-	183
18 und älter	6 391	487	282	517	406	459	223	265	3 172	526	54
Deutsche	27 481	5 106	4 273	6 985	1 471	2 593	2 103	651	3 649	451	199
Nichtdeutsche	3 410	972	243	682	269	228	257	133	513	75	38
Aufenthalt vor der Hilfe- gewährung	8 116	4 561	399	566	263	577	530	173	893	101	53
Eltern											
Elternteil mit Stiefeltern- teil/Partner	5 315	379	2 445	581	230	305	378	145	717	88	47
alleinerziehender Eltern- teil	12 231	702	1 307	5 957	572	1 166	826	212	1 313	113	63
Großeltern/Verwandte	1 446	66	103	149	498	152	120	48	260	37	13
Pflegefamilie	1 124	61	80	134	58	210	149	62	318	40	12
Heim	2 060	258	158	230	90	372	304	88	465	60	35
Wohngemeinschaft	106	12	8	11	2	-	6	18	40	8	1
eigene Wohnung	68	5	1	5	-	-	2	1	43	9	2
ohne feste Unterkunft	425	34	15	34	27	39	45	37	113	70	11

8 Junge Menschen mit beendeter Hilfe 1991 nach persönlichen Merkmalen,
Art des Aufenthalts vor und im Anschluß an die Hilfestellung
sowie nach Art und Unterbringungsform der Hilfe

8.2 Vollzeitpflege in einer anderen Familie

Geschlecht Staatsangehörigkeit	Ins- gesamt	Art des Aufenthalts im Anschluß an die Hilfestellung									
		Eltern	Elternteil mit Stief- eltern- teil/ Partner	allein- erziehen- der El- ternteil	Groß- eltern/ Ver- wandte	Pflege- familie	Heim	Wohnge- mein- schaft	eigene Wohnung	ohne feste Unter- kunft	ohne Angabe
Männlich	3 797	482	312	950	397	794	462	80	278	16	26
Alter von ... bis unter ... Jahren											
unter 3	611	150	41	194	24	172	24	-	-	-	6
3 - 6	559	109	57	189	34	125	40	1	-	-	4
6 - 9	452	56	58	165	29	84	54	3	-	-	3
9 - 12	462	60	52	160	32	74	79	1	-	-	4
12 - 15	441	44	50	126	55	40	113	8	2	-	3
15 - 18	603	44	43	94	115	85	125	41	53	-	3
18 - 21	595	18	9	22	107	187	24	26	184	15	3
21 und älter	74	1	2	-	1	27	3	-	39	1	-
unter 18	3 128	463	301	928	289	580	435	54	55	-	23
18 und älter	669	19	11	22	108	214	27	26	223	16	3
Deutsche	3 370	397	296	853	324	720	422	70	250	15	23
Nichtdeutsche	427	85	16	97	73	74	40	10	28	1	3
Aufenthalt vor der Hilfe- gewährung											
Eltern	761	293	23	69	75	155	76	17	45	3	5
Elternteil mit Stiefeltern- teil/Partner	364	16	112	42	36	54	61	8	30	2	3
alleinerziehender Eltern- teil	1 784	122	136	762	153	301	177	20	102	3	8
Großeltern/Verwandte	254	8	19	28	104	46	20	5	18	2	4
Pflegefamilie	171	7	23	9	53	33	10	29	29	-	1
Heim	495	32	16	22	20	178	92	16	49	5	5
Wohngemeinschaft	4	2	-	-	-	-	1	1	-	-	-
eigene Wohnung	-	-	-	-	-	-	-	-	-	-	-
ohne feste Unterkunft	24	2	-	4	-	7	2	3	5	1	-
Weiblich	3 806	459	331	920	410	734	442	104	365	22	19
Alter von ... bis unter ... Jahren											
unter 3	534	132	44	171	29	141	12	1	-	-	4
3 - 6	526	96	58	193	28	113	37	-	-	-	1
6 - 9	452	63	40	167	36	90	51	2	-	-	3
9 - 12	447	54	51	160	55	49	74	2	-	-	2
12 - 15	409	39	55	117	48	38	97	12	2	-	1
15 - 18	789	60	69	93	116	98	149	67	115	-	2
18 - 21	617	13	13	18	95	186	22	20	222	22	6
21 und älter	52	2	1	1	3	19	-	-	26	-	-
unter 18	3 137	444	317	901	312	529	420	84	117	-	13
18 und älter	669	15	14	19	98	205	22	20	248	22	6
Deutsche	3 436	389	307	819	364	670	407	96	343	22	19
Nichtdeutsche	370	70	24	101	46	64	35	8	22	-	-
Aufenthalt vor der Hilfe- gewährung											
Eltern	757	276	40	66	58	144	86	16	67	2	2
Elternteil mit Stiefeltern- teil/Partner	403	22	99	51	33	68	55	13	58	3	1
alleinerziehender Eltern- teil	1 762	109	135	737	145	289	167	37	128	6	9
Großeltern/Verwandte	309	9	21	23	137	46	30	7	33	2	1
Pflegefamilie	171	10	17	23	17	49	20	10	19	4	2
Heim	381	31	18	17	20	132	80	20	55	5	3
Wohngemeinschaft	2	-	-	1	-	-	-	1	-	-	-
eigene Wohnung	-	-	-	-	-	-	-	-	-	-	-
ohne feste Unterkunft	21	2	1	2	-	6	4	-	5	-	1
Insgesamt	7 603	941	643	1 870	807	1 528	904	184	643	38	45
Alter von ... bis unter ... Jahren											
unter 3	1 145	282	85	365	53	313	36	1	-	-	10
3 - 6	1 085	205	115	382	62	238	77	1	-	-	5
6 - 9	904	119	98	332	65	174	105	5	-	-	6
9 - 12	909	114	103	320	87	123	153	3	-	-	6
12 - 15	850	83	105	243	103	78	210	20	4	-	4
15 - 18	1 372	104	112	187	231	183	274	108	168	-	5
18 - 21	1 212	31	22	40	202	373	46	46	406	37	9
21 und älter	126	3	3	1	4	46	3	-	65	1	-
unter 18	6 265	907	618	1 829	601	1 109	855	138	172	-	36
18 und älter	1 338	34	25	41	206	419	49	46	471	38	9
Deutsche	6 806	786	603	1 672	688	1 390	829	166	593	37	42
Nichtdeutsche	797	155	40	198	119	138	75	18	50	1	3
Aufenthalt vor der Hilfe- gewährung											
Eltern	1 518	569	63	135	133	299	162	33	112	5	7
Elternteil mit Stiefeltern- teil/Partner	767	38	211	93	69	122	116	21	88	5	4
alleinerziehender Eltern- teil	3 546	231	271	1 499	298	590	344	57	230	9	17
Großeltern/Verwandte	563	17	40	51	241	92	50	12	51	4	5
Pflegefamilie	342	17	23	46	26	102	53	20	48	4	3
Heim	816	63	34	39	40	310	172	36	104	10	8
Wohngemeinschaft	6	2	-	1	-	-	1	2	-	-	-
eigene Wohnung	-	-	-	-	-	-	-	-	-	-	-
ohne feste Unterkunft	45	4	1	6	-	13	6	3	10	1	1

8 Junge Menschen mit beendeter Hilfe 1991 nach persönlichen Merkmalen,
Art des Aufenthalts vor und im Anschluß an die Hilfestellung
sowie nach Art und Unterbringungsform der Hilfe

8.3 Heimerziehung; sonstige betreute Wohnform

Geschlecht Staatsangehörigkeit	Ins- gesamt	Art des Aufenthalts im Anschluß an die Hilfestellung									
		Eltern	Elternteil mit Stief- elternteil/ Partner	allein- erziehen- der El- ternteil	Groß- eltern/ Ver- wandte	Pflege- familie	Heim	Wohnge- mein- schaft	eigene Wohnung	ohne feste Unter- kunft	ohne Angabe
Männlich	12 027	2 596	2 148	2 978	512	623	768	308	1 691	287	116
Alter von ... bis unter ... Jahren											
unter 3	708	159	107	207	25	184	23	1	-	-	2
3 - 6	800	201	130	284	21	135	25	2	-	-	2
6 - 9	735	154	171	247	24	84	54	-	-	-	1
9 - 12	1 204	302	333	397	24	58	84	2	-	-	4
12 - 15	2 022	507	536	620	59	71	196	8	10	-	15
15 - 18	3 771	972	699	919	225	73	282	192	348	-	61
18 - 21	2 418	287	166	281	125	16	95	94	1 061	264	29
21 und älter	369	14	6	23	9	2	9	9	272	23	2
unter 18	9 240	2 295	1 976	2 674	378	605	664	205	358	-	85
18 und älter	2 787	301	172	304	134	18	104	103	1 333	287	31
Deutsche	10 644	2 211	2 041	2 729	424	587	644	233	1 436	244	95
Nichtdeutsche	1 383	385	107	249	88	36	124	75	255	43	21
Aufenthalt vor der Hilfe- gewährung											
Eltern	3 261	1 961	169	229	58	127	174	81	374	59	29
Elternteil mit Stiefeltern- teil/Partner	2 432	187	1 250	270	88	94	134	55	277	51	26
alleinerziehender Eltern- teil	4 431	250	576	2 229	147	284	270	74	524	58	19
Großeltern/Verwandte	488	29	32	57	145	20	42	21	120	15	7
Pflegefamilie	416	27	36	55	20	55	47	17	133	18	8
Heim	700	115	76	114	32	33	77	29	176	29	19
Wohngemeinschaft	61	7	4	9	2	-	3	10	20	6	-
eigene Wohnung	25	2	-	1	-	-	-	-	15	7	-
ohne feste Unterkunft	213	18	5	14	20	10	21	21	52	44	8
Weiblich	8 533	1 687	1 365	1 916	350	591	447	274	1 658	187	58
Alter von ... bis unter ... Jahren											
unter 3	683	131	86	245	21	172	23	1	-	-	4
3 - 6	631	137	105	219	16	136	17	-	-	-	1
6 - 9	595	136	128	188	24	82	35	1	-	-	1
9 - 12	650	153	185	195	19	50	45	1	-	-	2
12 - 15	1 144	297	298	333	52	55	81	14	6	-	8
15 - 18	2 790	700	487	587	158	79	188	147	414	-	30
18 - 21	1 845	130	74	143	57	17	55	108	1 068	182	11
21 und älter	195	3	2	6	3	-	3	2	170	5	1
unter 18	6 493	1 554	1 289	1 767	290	574	389	164	420	-	46
18 und älter	2 040	133	76	149	60	17	58	110	1 238	187	12
Deutsche	7 584	1 383	1 289	1 744	302	545	409	235	1 471	156	50
Nichtdeutsche	949	304	76	172	48	46	38	39	187	31	8
Aufenthalt vor der Hilfe- gewährung											
Eltern	2 424	1 326	144	155	62	135	117	56	381	36	12
Elternteil mit Stiefeltern- teil/Partner	1 760	121	791	182	67	83	83	63	325	30	15
alleinerziehender Eltern- teil	3 068	132	341	1 447	109	246	134	79	516	45	19
Großeltern/Verwandte	332	17	28	35	77	38	22	13	85	17	-
Pflegefamilie	319	13	15	26	12	46	37	24	127	18	1
Heim	419	61	34	55	16	27	38	21	146	14	7
Wohngemeinschaft	33	3	3	1	-	-	-	6	18	1	1
eigene Wohnung	32	3	1	3	-	-	1	1	19	2	2
ohne feste Unterkunft	146	11	8	12	7	16	15	11	41	24	1
Insgesamt	20 560	4 283	3 513	4 894	862	1 214	1 215	582	3 349	474	174
Alter von ... bis unter ... Jahren											
unter 3	1 391	290	193	452	46	356	46	2	-	-	6
3 - 6	1 431	338	235	503	37	271	42	2	-	-	3
6 - 9	1 330	290	299	435	48	166	89	1	-	-	2
9 - 12	1 854	455	518	592	43	108	129	3	-	-	6
12 - 15	3 166	804	834	953	111	126	277	22	16	-	23
15 - 18	6 561	1 672	1 186	1 506	383	152	470	339	762	-	91
18 - 21	4 263	417	240	424	182	33	150	202	2 129	446	40
21 und älter	564	17	8	29	12	2	12	11	442	28	3
unter 18	15 733	3 849	3 265	4 441	668	1 179	1 053	369	778	-	131
18 und älter	4 827	434	248	453	194	35	162	213	2 571	474	43
Deutsche	18 228	3 594	3 330	4 473	726	1 132	1 053	468	2 907	400	145
Nichtdeutsche	2 332	689	183	421	136	82	162	114	442	74	29
Aufenthalt vor der Hilfe- gewährung											
Eltern	5 685	3 287	313	384	120	262	291	137	755	95	41
Elternteil mit Stiefeltern- teil/Partner	4 192	308	2 041	452	155	177	217	118	602	81	41
alleinerziehender Eltern- teil	7 499	382	917	3 676	256	530	404	153	1 040	103	38
Großeltern/Verwandte	820	46	60	92	222	58	64	34	205	32	7
Pflegefamilie	735	40	51	81	32	101	84	41	260	36	9
Heim	1 119	176	110	169	48	60	115	50	322	43	26
Wohngemeinschaft	94	10	7	10	2	-	3	16	38	7	1
eigene Wohnung	57	5	1	4	-	-	1	1	34	9	2
ohne feste Unterkunft	359	29	13	26	27	26	36	32	93	68	9

9 Junge Menschen mit beendeter Hilfe 1991 nach Altersgruppen, Schul- und
Ausbildungsverhältnis bei Beginn und Ende der Hilfe

Schul- und Ausbildungs- verhältnis bei Beginn der Hilfe	Ins- gesamt	Dar. mit Änderung des Schul-/ Ausbil- dungsver- hältnisses während der Hilfe- gewährung	Davon (Sp. 1)					Davon (Sp. 1)			Junge Men- schen wed. in einer Schule noch in Berufsaus- bildung oder berufl. Bildung
			Schulverhältnis bei Ende der Hilfe					Ausbildungsverhältnis bei Ende der Hilfe			
			Grund- schule/ Haupt- schule	Sonder- schule	weiter- führende Schule	Berufs- schule	nicht in einer Schule	Berufs- aus- bildung	sonstige beruf- liche Bildung	nicht in Berufs- ausbil- dung oder berufl. Bildung	
Alter bei Ende der Hilfe von...bis unter...Jahren unter 15	16 200	2 656	7 116	2 034	585	28	6 437	22	8	16 170	6 431
Alter bei Beginn der Hilfe von...bis unter...Jahren unter 15	16 200	2 656	7 116	2 034	585	28	6 437	22	8	16 170	6 431
Grund-/Hauptschule	6 386	746	5 640	487	198	17	44	13	4	6 369	42
Sonderschule	1 389	180	161	1 209	5	3	11	2	3	1 384	9
weiterführende Schule	382	66	55	5	316	2	4	2	-	380	4
Berufsschule	5	1	-	-	-	4	1	3	1	1	-
nicht in einer Schule	8 038	1 663	1 260	333	66	2	6 377	2	-	8 036	6 376
Berufsausbildung	2	-	-	-	-	2	-	2	-	-	-
sonst. berufl. Bildung	2	1	-	-	-	1	1	-	1	1	1
nicht in Berufsaus- bildung oder sonst. beruflicher Bildung	16 196	2 655	7 116	2 034	585	25	6 436	20	7	16 169	6 430
weder in einer Schule noch in einer Berufs- ausbildung oder sonstigen beruflichen Bildung	8 037	1 662	1 260	333	66	2	6 376	2	-	8 035	6 375
Alter bei Ende der Hilfe von...bis unter...Jahren 15 - 18	8 300	3 912	2 825	979	1 003	2 222	1 271	1 687	611	6 002	956
Alter bei Beginn der Hilfe von...bis unter...Jahren unter 15	4 265	2 259	1 622	649	451	1 054	489	861	264	3 140	334
Grund-/Hauptschule	2 708	1 340	1 368	184	213	666	277	558	146	2 004	188
Sonderschule	771	368	83	403	14	175	96	120	69	582	67
weiterführende Schule	275	111	44	5	164	38	24	32	9	234	16
Berufsschule	25	12	-	-	-	18	7	12	5	8	6
nicht in einer Schule	486	428	127	57	60	157	85	139	35	312	57
Berufsausbildung	18	8	-	-	-	12	6	10	3	5	4
sonst. berufl. Bildung	8	4	-	-	-	5	3	1	4	3	2
nicht in Berufsaus- bildung oder sonst. beruflicher Bildung	4 239	2 247	1 622	649	451	1 037	480	850	257	3 132	328
weder in einer Schule noch in einer Berufs- ausbildung oder sonstigen beruflichen Bildung	484	427	127	57	60	157	83	139	33	312	57
15 - 18	4 035	1 653	1 203	330	552	1 168	782	826	347	2 862	622
Grund-/Hauptschule	2 000	905	1 095	49	101	461	294	334	145	1 521	221
Sonderschule	517	241	29	276	11	131	70	75	60	382	52
weiterführende Schule	587	169	52	2	418	57	58	46	22	519	42
Berufsschule	607	225	-	-	15	464	128	328	87	192	107
nicht in einer Schule	324	113	27	3	7	55	232	43	33	248	200
Berufsausbildung	449	153	1	-	10	335	103	314	29	106	79
sonst. berufl. Bildung	110	50	2	-	4	70	34	13	65	32	19
nicht in Berufsaus- bildung oder sonst. beruflicher Bildung	3 476	1 450	1 200	330	538	763	645	499	253	2 724	524
weder in einer Schule noch in einer Berufs- ausbildung oder sonstigen beruflichen Bildung	274	84	24	3	5	41	201	24	17	233	190

9 Junge Menschen mit beendeter Hilfe 1991 nach Altersgruppen, Schul- und
Ausbildungsverhältnis bei Beginn und Ende der Hilfe

Schul- und Ausbildungs- verhältnis bei Beginn der Hilfe	Ins- gesamt	Dar. mit Änderung des Schul-/ Ausbil- dungsver- hältnisses während der Hilfe- gewährung	Davon (Sp. 1)					Davon (Sp. 1)			Junge Men- schen wed. in einer Schule noch in Berufsaus- bildung oder berufl. Bildung
			Schulverhältnis bei Ende der Hilfe					Ausbildungsverhältnis bei Ende der Hilfe			
			Grund- schule/ Haupt- schule	Sonder- schule	weiter- führende Schule	Berufs- schule	nicht in einer Schule	Berufs- aus- bildung	sonstige beruf- liche Bildung	nicht in Berufs- ausbil- dung oder berufl. Bildung	
Alter bei Ende der Hilfe von...bis unter...Jahren 18 und älter	6 391	4 902	293	155	642	3 323	1 978	3 177	575	2 639	1 400
Alter bei Beginn der Hilfe von...bis unter...Jahren											
unter 15	2 975	2 646	110	71	262	1 729	803	1 690	265	1 020	513
Grund-/Hauptschule	1 668	1 591	77	12	126	1 021	432	1 018	134	516	267
Sonderschule	368	323	11	45	8	201	103	169	56	143	72
weiterführende Schule	169	112	2	-	57	65	45	71	10	88	26
Berufsschule	9	3	-	-	-	6	3	5	1	3	3
nicht in einer Schule	761	617	20	14	71	436	220	427	64	270	145
Berufsausbildung	8	3	-	-	-	5	3	5	-	3	3
sonst. berufl. Bildung	5	3	-	-	-	2	3	1	2	2	1
nicht in Berufsaus- bildung oder sonst. beruflicher Bildung	2 962	2 640	110	71	262	1 722	797	1 684	263	1 015	509
weder in einer Schule noch in einer Berufs- ausbildung oder sonstigen beruflichen Bildung	756	613	20	14	71	435	216	426	63	267	143
15 - 18	2 573	1 864	154	58	296	1 293	772	1 199	238	1 136	564
Grund-/Hauptschule	1 226	1 093	133	9	74	650	360	614	114	498	261
Sonderschule	278	232	9	46	7	143	73	114	41	123	53
weiterführende Schule	475	269	7	2	206	145	115	144	28	303	82
Berufsschule	437	191	-	-	7	309	121	270	39	128	99
nicht in einer Schule	157	79	5	1	2	46	103	57	16	84	69
Berufsausbildung	361	128	1	-	4	250	106	252	19	90	74
sonst. berufl. Bildung	71	48	1	-	2	42	26	21	26	24	19
nicht in Berufsaus- bildung oder sonst. beruflicher Bildung	2 141	1 688	152	58	290	1 001	640	926	193	1 022	471
weder in einer Schule noch in einer Berufs- ausbildung oder sonstigen beruflichen Bildung	100	42	3	1	1	26	69	24	7	69	58
18 und älter	843	392	29	26	84	301	403	288	72	483	323
Grund-/Hauptschule	124	101	23	-	5	52	44	49	8	67	34
Sonderschule	50	25	-	25	1	8	16	5	4	41	13
weiterführende Schule	119	48	2	-	71	23	23	24	3	92	19
Berufsschule	272	127	-	-	4	170	98	152	25	95	81
nicht in einer Schule	278	91	4	1	3	48	222	58	32	188	176
Berufsausbildung	239	96	1	-	1	144	93	156	7	76	68
sonst. berufl. Bildung	63	37	-	-	1	30	32	12	30	21	17
nicht in Berufsaus- bildung oder sonst. beruflicher Bildung	541	259	28	26	82	127	278	120	35	386	238
weder in einer Schule noch in einer Berufs- ausbildung oder sonstigen beruflichen Bildung	224	63	3	1	3	36	181	35	18	171	161

10 Junge Menschen mit beendeter Hilfe 1991 nach persönlichen Merkmalen
sowie nach Dauer, Art und Unterbringungsform der Hilfe

10.1 Insgesamt

Geschlecht Kindschaftsverhältnis Staatsangehörigkeit	Ins- gesamt	Davon mit einer Dauer der Hilfeeewährung von ... bis unter ... Monaten (Jahren)									Durch- schnittliche Dauer in Monaten
		unter 3 Monaten	3 - 6 Monaten	6 - 12 Monaten	1 - 2 Jahren	2 - 3 Jahren	3 - 5 Jahren	5 - 7 Jahren	7 - 10 Jahren	10 und mehr Jahren	
Männlich	17 475	2 854	1 559	2 329	3 152	2 000	2 451	1 150	891	1 089	35
Alter von ... bis unter ... Jahren											
unter 1	362	200	75	78	9	-	-	-	-	-	3
1 - 3	1 083	369	172	222	253	63	4	-	-	-	8
3 - 6	1 561	476	195	263	326	155	133	13	-	-	13
6 - 9	1 419	369	154	257	279	129	142	70	19	-	18
9 - 12	2 040	352	190	308	448	307	251	81	78	25	24
12 - 15	2 809	410	237	431	567	382	409	191	115	67	28
15 - 18	4 623	528	405	564	906	588	758	340	270	264	36
18 - 21	3 117	140	121	189	355	359	687	375	333	578	66
21 und älter	461	10	10	17	9	17	87	80	76	155	100
unter 18	13 897	2 704	1 428	2 123	2 788	1 624	1 697	695	482	356	25
18 und älter	3 578	150	131	206	364	376	754	455	409	733	71
ehelich	12 774	1 991	1 126	1 674	2 243	1 502	1 894	884	676	784	35
nicht-ehelich	4 701	863	433	655	909	498	557	266	215	305	33
Deutsche	15 490	2 377	1 352	2 044	2 780	1 770	2 201	1 079	845	1 042	36
Nichtdeutsche	1 985	477	207	285	372	230	250	71	46	47	23
Weiblich	13 416	2 861	1 411	1 785	2 294	1 393	1 461	773	542	896	32
Alter von ... bis unter ... Jahren											
unter 1	333	189	69	63	12	-	-	-	-	-	3
1 - 3	993	326	144	200	260	61	2	-	-	-	9
3 - 6	1 335	385	171	227	249	170	121	12	-	-	14
6 - 9	1 250	322	164	195	212	121	135	79	22	-	19
9 - 12	1 298	307	135	149	257	146	131	97	64	12	24
12 - 15	1 717	458	200	258	250	162	176	86	75	52	24
15 - 18	3 677	732	405	511	680	367	362	213	152	255	32
18 - 21	2 553	135	114	172	366	353	479	242	194	498	64
21 und älter	260	7	9	10	8	13	55	44	35	79	93
unter 18	10 603	2 719	1 288	1 603	1 920	1 027	927	487	313	319	23
18 und älter	2 813	142	123	182	374	366	534	286	229	577	66
ehelich	9 663	2 044	1 020	1 256	1 631	1 022	1 108	591	405	586	31
nicht-ehelich	3 753	817	391	529	663	371	353	182	137	310	34
Deutsche	11 991	2 348	1 256	1 587	2 073	1 273	1 350	725	518	861	33
Nichtdeutsche	1 425	513	155	198	221	120	111	48	24	35	19
Insgesamt	30 891	5 715	2 970	4 114	5 446	3 393	3 912	1 923	1 433	1 985	33
Alter von ... bis unter ... Jahren											
unter 1	695	389	144	141	21	-	-	-	-	-	3
1 - 3	2 076	695	316	422	513	124	6	-	-	-	8
3 - 6	2 896	861	366	490	575	325	254	25	-	-	13
6 - 9	2 669	691	318	452	491	250	277	149	41	-	18
9 - 12	3 338	659	325	457	705	453	382	178	142	37	24
12 - 15	4 526	868	437	689	817	544	585	277	190	119	27
15 - 18	8 300	1 260	810	1 075	1 586	955	1 120	553	422	519	34
18 - 21	5 670	275	235	361	721	712	1 146	617	527	1 076	65
21 und älter	721	17	19	27	17	30	142	124	111	234	97
unter 18	24 500	5 423	2 716	3 726	4 708	2 651	2 624	1 182	795	675	24
18 und älter	6 391	292	254	388	738	742	1 288	741	638	1 310	69
ehelich	22 437	4 035	2 146	2 930	3 874	2 524	3 002	1 475	1 081	1 370	33
nicht-ehelich	8 454	1 680	824	1 184	1 572	869	910	448	352	615	33
Deutsche	27 481	4 725	2 608	3 631	4 853	3 043	3 551	1 804	1 363	1 903	35
Nichtdeutsche	3 410	990	362	483	593	350	361	119	70	82	21
Unterbringungsform bei Ende der Hilfe											
ohne Wechsel der Unter- bringungsform	28 976	5 530	2 811	3 933	5 150	3 151	3 585	1 741	1 291	1 784	33
Großeltern/Verwandte	1 271	136	123	136	208	105	169	107	113	174	51
Pflegefamilie	6 601	1 714	677	767	852	461	563	355	368	844	41
Tagesgruppe in einer Einrichtung	1 596	134	152	319	419	289	217	49	17	-	22
Heim	17 926	3 280	1 669	2 453	3 360	2 108	2 397	1 148	765	746	30
Wohngemeinschaft	871	181	110	139	151	94	119	38	19	20	24
eigene Wohnung	711	85	80	119	160	94	120	44	9	-	23
mit Wechsel der Unter- bringungsform	1 915	185	159	181	296	242	327	182	142	201	47

10 Junge Menschen mit beendeter Hilfe 1991 nach persönlichen Merkmalen
sowie nach Dauer, Art und Unterbringungsform der Hilfe

10.2 Erziehung in einer Tagesgruppe

Geschlecht Kindschaftsverhältnis Staatsangehörigkeit	Ins- gesamt	Davon mit einer Dauer der Hilfestellung von ... bis unter ... Monaten (Jahren)									Durch- schnittliche Dauer in Monaten
		unter 3 Monaten	3 - 6 Monaten	6 - 12 Monaten	1 - 2 Jahren	2 - 3 Jahren	3 - 5 Jahren	5 - 7 Jahren	7 - 10 Jahren	10 und mehr Jahren	
Männlich	1 465	158	162	313	373	228	174	43	13	1	20
Alter von ... bis unter ... Jahren											
unter 1	9	5	2	2	-	-	-	-	-	-	3
1 - 3	117	28	17	46	24	2	-	-	-	-	8
3 - 6	202	38	32	46	58	23	5	-	-	-	12
6 - 9	232	38	39	73	58	17	6	1	-	-	11
9 - 12	374	24	39	71	114	79	43	2	2	-	20
12 - 15	342	22	21	52	80	79	70	17	1	-	26
15 - 18	171	3	11	20	34	27	47	21	7	1	37
18 - 21	18	-	1	3	5	1	3	2	3	-	41
21 und älter	-	-	-	-	-	-	-	-	-	-	-
unter 18	1 447	158	161	310	368	227	171	41	10	1	20
18 und älter	18	-	1	3	5	1	3	2	3	-	41
ehelich	1 113	106	122	247	269	186	138	34	10	1	21
nicht-ehelich	352	52	40	66	104	42	36	9	3	-	18
Deutsche	1 321	140	149	280	339	197	162	40	13	1	20
Nichtdeutsche	144	18	13	33	34	31	12	3	-	-	18
Weiblich	918	131	123	209	221	134	70	17	10	3	17
Alter von ... bis unter ... Jahren											
unter 1	13	6	4	3	-	-	-	-	-	-	3
1 - 3	96	24	22	34	15	1	-	-	-	-	7
3 - 6	178	32	32	42	41	26	4	1	-	-	13
6 - 9	203	36	28	55	51	24	8	1	-	-	13
9 - 12	201	25	25	37	61	34	15	3	1	-	17
12 - 15	158	5	10	27	43	37	27	5	3	1	26
15 - 18	64	3	2	11	8	11	16	7	5	1	39
18 - 21	5	-	-	-	2	1	-	-	1	1	68
21 und älter	-	-	-	-	-	-	-	-	-	-	-
unter 18	913	131	123	209	219	133	70	17	9	2	17
18 und älter	5	-	-	-	2	1	-	-	1	1	68
ehelich	685	97	87	156	159	105	57	15	9	-	18
nicht-ehelich	233	34	36	53	62	29	13	2	1	3	17
Deutsche	829	122	114	183	197	116	69	16	9	3	18
Nichtdeutsche	89	9	9	26	24	18	1	1	1	-	16
Insgesamt	2 383	289	285	522	594	362	244	60	23	4	19
Alter von ... bis unter ... Jahren											
unter 1	22	11	6	5	-	-	-	-	-	-	3
1 - 3	213	52	39	80	39	3	-	-	-	-	7
3 - 6	380	70	64	88	99	49	9	1	-	-	12
6 - 9	435	74	67	128	109	41	14	2	-	-	12
9 - 12	575	49	64	108	175	113	58	5	3	-	19
12 - 15	500	27	31	79	123	116	97	22	4	1	26
15 - 18	235	6	13	31	42	38	63	28	12	2	37
18 - 21	23	-	1	3	7	2	3	2	4	1	47
21 und älter	-	-	-	-	-	-	-	-	-	-	-
unter 18	2 360	289	284	519	587	360	241	58	19	3	19
18 und älter	23	-	1	3	7	2	3	2	4	1	47
ehelich	1 798	203	209	403	428	291	195	49	19	1	19
nicht-ehelich	585	86	76	119	166	71	49	11	4	3	17
Deutsche	2 150	262	263	463	536	313	231	56	22	4	19
Nichtdeutsche	233	27	22	59	58	49	13	4	1	-	17
Unterbringungsform bei Ende der Hilfe											
ohne Wechsel der Unter- bringungsform	2 302	284	268	508	573	352	236	56	21	4	19
Großeltern/Verwandte	-	-	-	-	-	-	-	-	-	-	-
Pflegefamilie	706	150	116	189	154	63	19	7	4	4	13
Tagesgruppe in einer Einrichtung	1 596	134	152	319	419	289	217	49	17	-	22
Heim	-	-	-	-	-	-	-	-	-	-	-
Wohngemeinschaft	-	-	-	-	-	-	-	-	-	-	-
eigene Wohnung	-	-	-	-	-	-	-	-	-	-	-
mit Wechsel der Unter- bringungsform	81	5	17	14	21	10	8	4	2	-	21

10 Junge Menschen mit beendeter Hilfe 1991 nach persönlichen Merkmalen
sowie nach Dauer, Art und Unterbringungsform der Hilfe

10.3 Vollzeitpflege in einer anderen Familie

Geschlecht Kindschaftsverhältnis Staatsangehörigkeit	Ins- gesamt	Davon mit einer Dauer der Hilfestellung von ... bis unter ... Monaten (Jahren)									Durch- schnittliche Dauer in Monaten
		unter 3 Monaten	3 - 6 Monaten	6 - 12 Monaten	1 - 2 Jahren	2 - 3 Jahren	3 - 5 Jahren	5 - 7 Jahren	7 - 10 Jahren	10 und mehr Jahren	
Männlich	3 797	840	369	396	492	280	400	236	273	511	45
Alter von ... bis unter ... Jahren											
unter 1	157	90	32	32	3	-	-	-	-	-	3
1 - 3	454	169	73	72	113	24	3	-	-	-	8
3 - 6	559	168	69	82	103	58	71	8	-	-	15
6 - 9	452	121	51	61	68	36	62	41	12	-	22
9 - 12	462	132	50	52	47	36	61	26	45	13	29
12 - 15	441	98	43	34	55	37	45	38	52	39	41
15 - 18	603	57	42	42	72	49	90	54	62	135	65
18 - 21	595	5	7	19	30	40	65	63	92	274	113
21 und älter	74	-	2	2	1	-	3	6	10	50	145
unter 18	3 128	835	360	375	461	240	332	167	171	187	30
18 und älter	669	5	9	21	31	40	68	69	102	324	116
ehelich	2 396	561	235	206	271	183	257	150	189	344	47
nicht-ehelich	1 401	279	134	190	221	97	143	86	84	167	43
Deutsche	3 370	730	322	342	413	238	358	229	252	486	47
Nichtdeutsche	427	110	47	54	79	42	42	7	21	25	28
Weiblich	3 806	939	370	362	477	261	360	246	242	549	45
Alter von ... bis unter ... Jahren											
unter 1	131	84	28	17	2	-	-	-	-	-	3
1 - 3	403	145	50	63	128	15	2	-	-	-	8
3 - 6	526	171	65	74	76	65	66	9	-	-	15
6 - 9	452	138	48	40	57	38	61	52	18	-	24
9 - 12	447	144	45	38	57	29	45	42	37	10	28
12 - 15	409	123	48	46	34	26	39	25	35	33	34
15 - 18	769	124	75	71	83	50	68	61	69	168	60
18 - 21	617	9	11	13	40	38	78	49	75	304	113
21 und älter	52	1	-	-	-	-	1	8	8	34	137
unter 18	3 137	929	359	349	437	223	281	189	159	211	30
18 und älter	669	10	11	13	40	38	79	57	83	338	114
ehelich	2 426	611	242	226	263	166	239	172	165	342	45
nicht-ehelich	1 380	328	128	136	214	95	121	74	77	207	46
Deutsche	3 436	800	328	320	430	239	334	227	230	528	47
Nichtdeutsche	370	139	42	42	47	22	26	19	12	21	25
Insgesamt	7 603	1 779	739	758	969	541	760	482	515	1 060	45
Alter von ... bis unter ... Jahren											
unter 1	288	174	60	49	5	-	-	-	-	-	3
1 - 3	857	314	123	135	241	39	5	-	-	-	8
3 - 6	1 085	339	134	156	179	123	137	17	-	-	15
6 - 9	904	259	99	101	125	74	123	93	30	-	23
9 - 12	909	276	95	90	104	65	106	68	82	23	29
12 - 15	850	221	91	80	89	63	84	63	87	72	38
15 - 18	1 372	181	117	113	155	99	158	115	131	303	62
18 - 21	1 212	14	18	32	70	78	143	112	167	578	113
21 und älter	126	1	2	2	1	-	4	14	18	84	141
unter 18	6 265	1 764	719	724	898	463	613	356	330	398	30
18 und älter	1 338	15	20	34	71	78	147	126	185	662	115
ehelich	4 822	1 172	477	432	534	349	496	322	354	686	46
nicht-ehelich	2 781	607	262	326	435	192	264	160	161	374	44
Deutsche	6 806	1 530	650	662	843	477	692	456	482	1 014	47
Nichtdeutsche	797	249	89	96	126	64	68	26	33	46	27
Unterbringungsform bei Ende der Hilfe											
ohne Wechsel der Unter- bringungsform	7 166	1 700	684	714	906	503	713	455	477	1 014	45
Großeltern/Verwandte	1 271	136	123	136	208	105	169	107	113	174	51
Pflegefamilie	5 895	1 564	561	578	698	398	544	348	364	840	44
Tagesgruppe in einer Einrichtung	-	-	-	-	-	-	-	-	-	-	-
Heim	-	-	-	-	-	-	-	-	-	-	-
Wohngemeinschaft	-	-	-	-	-	-	-	-	-	-	-
eigene Wohnung	-	-	-	-	-	-	-	-	-	-	-
mit Wechsel der Unter- bringungsform	437	79	55	44	63	38	47	27	38	46	41

10 Junge Menschen mit beendeter Hilfe 1991 nach persönlichen Merkmalen
sowie nach Dauer, Art und Unterbringungsform der Hilfe

10.4 Heimerziehung; sonstige betreute Wohnform

Geschlecht ----- Kindschaftsverhältnis ----- Staatsangehörigkeit	Ins- gesamt	Davon mit einer Dauer der Hilfestellung von ... bis unter ... Monaten (Jahren)									Durch- schnittliche Dauer in Monaten
		unter 3 Monaten	3 - 6 Monaten	6 - 12 Monaten	1 - 2 Jahren	2 - 3 Jahren	3 - 5 Jahren	5 - 7 Jahren	7 - 10 Jahren	10 und mehr Jahren	
Männlich	12 027	1 828	996	1 582	2 252	1 472	1 856	862	602	577	33
Alter von ... bis unter ... Jahren											
unter 1	196	105	41	44	6	-	-	-	-	-	3
1 - 3	512	172	82	104	116	37	1	-	-	-	9
3 - 6	800	270	94	135	165	74	57	5	-	-	12
6 - 9	735	210	64	123	153	76	74	28	7	-	17
9 - 12	1 204	196	101	185	287	192	147	53	31	12	23
12 - 15	2 022	287	173	344	432	266	294	136	62	28	26
15 - 18	3 771	449	337	483	786	504	618	265	201	128	32
18 - 21	2 418	130	97	152	300	309	584	304	238	304	57
21 und älter	369	9	7	12	7	14	81	71	63	105	93
unter 18	9 240	1 689	892	1 418	1 945	1 149	1 191	487	301	168	25
18 und älter	2 787	139	104	164	307	323	665	375	301	409	62
ehelich	9 103	1 300	739	1 186	1 676	1 116	1 481	692	474	439	34
nicht-ehelich	2 924	528	257	396	576	356	375	170	128	138	31
Deutsche	10 644	1 486	854	1 389	1 997	1 320	1 665	801	577	555	35
Nichtdeutsche	1 383	342	142	193	255	152	191	61	25	22	22
Weiblich	8 533	1 767	905	1 186	1 552	976	1 009	505	289	344	28
Alter von ... bis unter ... Jahren											
unter 1	189	99	37	43	10	-	-	-	-	-	4
1 - 3	494	157	72	103	117	45	-	-	-	-	9
3 - 6	631	182	74	111	132	79	51	2	-	-	13
6 - 9	595	148	88	100	104	59	66	26	4	-	17
9 - 12	650	138	65	74	139	83	71	52	26	2	24
12 - 15	1 144	326	140	185	173	99	110	56	37	18	21
15 - 18	2 790	590	324	413	575	301	278	145	78	86	24
18 - 21	1 845	121	97	148	296	300	383	189	118	193	49
21 und älter	195	6	8	9	6	10	50	35	26	45	84
unter 18	6 493	1 640	800	1 029	1 250	666	576	281	145	106	20
18 und älter	2 040	127	105	157	302	310	433	224	144	238	53
ehelich	6 421	1 315	681	852	1 172	733	794	400	230	244	28
nicht-ehelich	2 112	452	224	334	380	243	215	105	59	100	28
Deutsche	7 584	1 407	805	1 059	1 407	896	925	477	278	330	29
Nichtdeutsche	949	360	100	127	145	80	84	28	11	14	16
Insgesamt	20 560	3 595	1 901	2 768	3 804	2 448	2 865	1 367	891	921	31
Alter von ... bis unter ... Jahren											
unter 1	385	204	78	87	16	-	-	-	-	-	4
1 - 3	1 006	329	154	207	233	82	1	-	-	-	9
3 - 6	1 431	452	168	246	297	153	108	7	-	-	13
6 - 9	1 330	358	152	223	257	135	140	54	11	-	17
9 - 12	1 854	334	166	259	426	275	218	105	57	14	23
12 - 15	3 186	613	313	529	605	365	404	192	99	46	24
15 - 18	6 561	1 039	661	896	1 361	805	896	410	279	214	29
18 - 21	4 263	251	194	300	596	609	967	493	356	497	53
21 und älter	564	15	15	21	13	24	131	106	89	150	90
unter 18	15 733	3 329	1 692	2 447	3 195	1 815	1 767	768	446	274	23
18 und älter	4 827	266	209	321	609	633	1 098	599	445	647	58
ehelich	15 524	2 615	1 420	2 038	2 848	1 849	2 275	1 092	704	683	32
nicht-ehelich	5 036	980	481	730	956	599	590	275	187	238	29
Deutsche	18 228	2 893	1 659	2 448	3 404	2 216	2 590	1 278	855	885	32
Nichtdeutsche	2 332	702	242	320	400	232	275	89	36	36	20
Unterbringungsform bei Ende der Hilfe											
ohne Wechsel der Unter- bringungsform	19 163	3 494	1 814	2 645	3 592	2 254	2 593	1 216	789	766	30
Großeltern/Verwandte	-	-	-	-	-	-	-	-	-	-	-
Pflegefamilie	-	-	-	-	-	-	-	-	-	-	-
Tagesgruppe in einer Einrichtung	-	-	-	-	-	-	-	-	-	-	-
Heim	17 926	3 280	1 669	2 453	3 360	2 108	2 397	1 148	765	746	30
Wohngemeinschaft	871	181	110	139	151	94	119	38	19	20	24
eigene Wohnung	366	33	35	53	81	52	77	30	5	-	26
mit Wechsel der Unter- bringungsform	1 397	101	87	123	212	194	272	151	102	155	50

10 Junge Menschen mit beendeter Hilfe 1991 nach persönlichen Merkmalen
sowie nach Dauer, Art und Unterbringungsform der Hilfe

10.5 Intensive sozialpädagogische Einzelbetreuung

Geschlecht Kindschaftsverhältnis Staatsangehörigkeit	Ins- gesamt	Davon mit einer Dauer der Hilfestellung von ... bis unter ... Monaten (Jahren)									Durch- schnittliche Dauer in Monaten
		unter 3 Monaten	3 - 6 Monaten	6 - 12 Monaten	1 - 2 Jahren	2 - 3 Jahren	3 - 5 Jahren	5 - 7 Jahren	7 - 10 Jahren	10 und mehr Jahren	
Männlich	186	28	32	38	35	20	21	9	3	-	19
Alter von ... bis unter ... Jahren											
unter 1	-	-	-	-	-	-	-	-	-	-	-
1 - 3	-	-	-	-	-	-	-	-	-	-	-
3 - 6	-	-	-	-	-	-	-	-	-	-	-
6 - 9	-	-	-	-	-	-	-	-	-	-	-
9 - 12	-	-	-	-	-	-	-	-	-	-	-
12 - 15	4	3	-	1	-	-	-	-	-	-	3
15 - 18	78	19	15	19	14	8	3	-	-	-	10
18 - 21	86	5	16	15	20	9	15	6	-	-	22
21 und älter	18	1	1	3	1	3	3	3	3	-	43
unter 18	82	22	15	20	14	8	3	-	-	-	10
18 und älter	104	6	17	18	21	12	18	9	3	-	25
ehelich	162	24	30	35	27	17	18	8	3	-	19
nicht-ehelich	24	4	2	3	8	3	3	1	-	-	19
Deutsche	155	21	27	33	31	15	16	9	3	-	19
Nichtdeutsche	31	7	5	5	4	5	5	-	-	-	16
Weiblich	159	24	13	28	44	22	22	5	1	-	20
Alter von ... bis unter ... Jahren											
unter 1	-	-	-	-	-	-	-	-	-	-	-
1 - 3	-	-	-	-	-	-	-	-	-	-	-
3 - 6	-	-	-	-	-	-	-	-	-	-	-
6 - 9	-	-	-	-	-	-	-	-	-	-	-
9 - 12	-	-	-	-	-	-	-	-	-	-	-
12 - 15	6	4	2	-	-	-	-	-	-	-	2
15 - 18	54	15	4	16	14	5	-	-	-	-	10
18 - 21	86	5	6	11	28	14	18	4	-	-	24
21 und älter	13	-	1	1	2	3	4	1	1	-	39
unter 18	60	19	6	16	14	5	-	-	-	-	9
18 und älter	99	5	7	12	30	17	22	5	1	-	26
ehelich	131	21	10	22	37	18	18	4	1	-	20
nicht-ehelich	28	3	3	6	7	4	4	1	-	-	20
Deutsche	142	19	9	25	39	22	22	5	1	-	21
Nichtdeutsche	17	5	4	3	5	-	-	-	-	-	8
Insgesamt	345	52	45	66	79	42	43	14	4	-	19
Alter von ... bis unter ... Jahren											
unter 1	-	-	-	-	-	-	-	-	-	-	-
1 - 3	-	-	-	-	-	-	-	-	-	-	-
3 - 6	-	-	-	-	-	-	-	-	-	-	-
6 - 9	-	-	-	-	-	-	-	-	-	-	-
9 - 12	-	-	-	-	-	-	-	-	-	-	-
12 - 15	10	7	2	1	-	-	-	-	-	-	2
15 - 18	132	34	19	35	28	13	3	-	-	-	10
18 - 21	172	10	22	26	48	23	33	10	-	-	23
21 und älter	31	1	2	4	3	6	7	4	4	-	41
unter 18	142	41	21	36	28	13	3	-	-	-	10
18 und älter	203	11	24	30	51	29	40	14	4	-	26
ehelich	293	45	40	57	64	35	36	12	4	-	19
nicht-ehelich	52	7	5	9	15	7	7	2	-	-	20
Deutsche	297	40	36	58	70	37	38	14	4	-	20
Nichtdeutsche	48	12	9	8	9	5	5	-	-	-	13
Unterbringungsform bei Ende der Hilfe											
ohne Wechsel der Unter- bringungsform	345	52	45	66	79	42	43	14	4	-	19
Großeltern/Verwandte	-	-	-	-	-	-	-	-	-	-	-
Pflegefamilie	-	-	-	-	-	-	-	-	-	-	-
Tagesgruppe in einer Einrichtung	-	-	-	-	-	-	-	-	-	-	-
Heim	-	-	-	-	-	-	-	-	-	-	-
Wohngemeinschaft	-	-	-	-	-	-	-	-	-	-	-
eigene Wohnung	345	52	45	66	79	42	43	14	4	-	19
mit Wechsel der Unter- bringungsform	-	-	-	-	-	-	-	-	-	-	-

11 Junge Menschen mit beendeter Hilfe 1991 nach persönlichen Merkmalen,
in Heimen während der gesamten Hilfe

Lfd. Nr.	Geschlecht ----- Kindschaftsverhältnis ----- Staatsangehörigkeit ----- Hilfeart	Ins- gesamt	Durch- schnitt- liche Gesamtauf- enthalts- dauer in Monaten	Während der			
				in anderen Familien aber nicht in Heimen			durch- schnittliche Gesamt- aufenthalts- dauer in Monaten
				zusammen	darunter in 2 anderen Familien	3 und mehr anderen Familien	
1	Männlich	16 634	41	3 474	264	49	45
	Alter von ... bis unter ... Jahren						
2	unter 1	353	4	157	2	-	4
3	1 - 3	979	9	441	20	1	9
4	3 - 6	1 410	15	546	38	8	16
5	6 - 9	1 293	21	441	28	6	23
6	9 - 12	1 897	27	442	29	10	30
7	12 - 15	2 662	32	395	37	5	44
8	15 - 18	4 518	43	512	49	6	69
9	18 - 21	3 072	75	485	53	12	120
10	21 und älter	450	115	55	8	1	154
11	unter 18	13 112	30	2 934	203	36	31
12	18 und älter	3 522	81	540	61	13	123
13	ehelich	12 152	41	2 196	178	30	46
14	nicht-ehelich	4 482	40	1 278	86	19	43
15	Deutsche	14 738	42	3 075	241	44	47
16	Nichtdeutsche	1 896	27	399	23	5	29
17	Weiblich	12 810	38	3 572	286	52	45
	Alter von ... bis unter ... Jahren						
18	unter 1	320	4	131	6	-	4
19	1 - 3	909	10	404	24	1	9
20	3 - 6	1 210	15	514	38	5	15
21	6 - 9	1 144	22	458	30	7	25
22	9 - 12	1 225	28	435	29	7	30
23	12 - 15	1 631	29	367	29	7	36
24	15 - 18	3 615	38	678	72	12	64
25	18 - 21	2 504	74	541	54	13	114
26	21 und älter	252	104	44	4	-	149
27	unter 18	10 054	27	2 987	228	39	31
28	18 und älter	2 756	77	585	58	13	116
29	ehelich	9 223	37	2 294	194	34	44
30	nicht-ehelich	3 587	41	1 278	92	18	47
31	Deutsche	11 452	40	3 222	263	48	47
32	Nichtdeutsche	1 358	22	350	23	4	27
33	Insgesamt	29 444	39	7 046	550	101	45
	Alter von ... bis unter ... Jahren						
34	unter 1	673	4	288	8	-	4
35	1 - 3	1 888	9	845	44	2	9
36	3 - 6	2 620	15	1 060	76	13	16
37	6 - 9	2 437	21	899	58	13	24
38	9 - 12	3 122	27	877	58	17	30
39	12 - 15	4 293	31	762	66	12	41
40	15 - 18	8 133	41	1 190	121	18	66
41	18 - 21	5 575	75	1 026	107	25	117
42	21 und älter	702	111	99	12	1	152
43	unter 18	23 166	29	5 921	431	75	31
44	18 und älter	6 278	79	1 125	119	26	120
45	ehelich	21 375	39	4 490	372	64	45
46	nicht-ehelich	8 069	40	2 556	178	37	45
47	Deutsche	26 190	41	6 297	504	92	47
48	Nichtdeutsche	3 254	25	749	46	9	28
49	Erziehung in einer Tagesgruppe	1 134	22	252	22	4	14
50	Vollzeitpflege in einer anderen Familie	7 602	51	6 747	521	96	46
51	Heimerziehung/sonstige betreute Wohnform	20 464	36	29	5	-	59
52	intensive sozialpädagogische Einzelbetreuung	244	36	18	2	1	32

Dauer und Anzahl der Unterbringungen in anderen Familien und/oder zur Erziehung außerhalb des Elternhauses

gesamten Hilfe zur Erziehung außerhalb des Elternhauses ... untergebrachte junge Menschen												Lfd. Nr.
in Heimen aber nicht in anderen Familien				sowohl in Heimen als auch in anderen Familien								
zusammen	darunter in		durchschnittliche Gesamt- aufenthalts- dauer in Monaten	zusammen	darunter in				durchschnittliche Gesamtauf- enthaltensdauer ... in Monaten			
	2 Heimen	3 und mehr Heimen			einem Heim		2 und mehr Heimen		in Heimen	in anderen Familien	ins- gesamt	
					und einer anderen Familie	und 2 und mehr anderen Familien	und einer anderen Familie	und 2 und mehr anderen Familien				
12 054	1 863	750	35	1 079	641	109	245	84	40	55	95	1
196	6	-	4	-	-	-	-	-	-	-	-	2
506	25	-	9	32	30	-	2	-	6	7	12	3
789	61	5	13	75	64	5	6	-	12	12	24	4
775	77	20	17	77	56	9	9	3	20	27	48	5
1 365	154	45	24	82	57	7	11	7	25	34	59	6
2 138	272	118	28	126	77	15	24	10	35	41	75	7
3 677	719	310	35	323	159	34	99	31	42	60	102	8
2 272	460	217	59	306	164	33	79	30	54	76	129	9
336	89	35	100	58	34	6	15	3	72	95	167	10
9 446	1 314	498	26	715	443	70	151	51	32	43	74	11
2 608	549	252	64	364	198	39	94	33	57	79	135	12
9 193	1 427	553	35	741	438	77	169	57	41	53	94	13
2 861	436	197	32	338	203	32	76	27	38	59	97	14
10 652	1 671	681	36	986	583	103	223	77	41	57	98	15
1 402	192	69	24	93	58	6	22	7	30	36	66	16
8 369	1 210	427	29	854	519	96	178	61	34	59	94	17
189	4	-	4	-	-	-	-	-	-	-	-	18
489	19	-	10	16	16	-	-	-	4	8	12	19
629	54	13	14	65	58	3	4	-	9	16	25	20
631	69	12	17	55	36	9	10	-	20	26	46	21
716	74	27	24	70	48	9	9	4	26	30	56	22
1 165	148	49	22	97	61	13	20	3	30	51	81	23
2 677	461	193	26	256	151	23	60	22	31	61	91	24
1 689	339	128	52	271	138	34	69	30	48	86	135	25
184	42	5	84	24	11	5	6	2	76	97	173	26
6 496	829	294	21	559	370	57	103	29	26	45	71	27
1 873	381	133	55	295	149	39	75	32	51	87	138	28
6 349	929	330	29	569	348	60	116	45	36	56	92	29
2 020	281	97	29	285	171	36	62	16	32	66	98	30
7 425	1 089	377	30	792	477	87	167	61	35	61	96	31
944	121	50	18	62	42	9	11	-	24	42	66	32
20 423	3 073	1 177	32	1 933	1 160	205	423	145	38	57	94	33
385	10	-	4	-	-	-	-	-	-	-	-	34
995	44	-	10	48	46	-	2	-	5	7	12	35
1 418	115	18	13	140	122	8	10	-	10	14	24	36
1 406	146	32	17	132	92	18	19	3	20	27	47	37
2 081	228	72	24	152	105	16	20	11	26	32	58	38
3 303	420	167	26	223	138	28	44	13	33	45	77	39
6 354	1 180	503	31	579	310	57	159	53	37	60	97	40
3 961	799	345	56	577	302	67	148	60	51	81	132	41
520	131	40	94	82	45	11	21	5	73	96	169	42
15 942	2 143	792	24	1 274	813	127	254	80	29	44	73	43
4 481	930	385	60	659	347	78	169	65	54	83	136	44
15 542	2 356	883	33	1 310	786	137	285	102	39	54	93	45
4 881	717	294	31	623	374	68	138	43	35	62	97	46
18 077	2 760	1 058	34	1 778	1 060	190	390	138	38	59	97	47
2 346	313	119	21	155	100	15	33	7	28	38	66	48
838	38	7	24	26	19	4	3	-	18	24	42	49
2	-	1	-	848	633	84	97	34	27	64	91	50
19 384	2 981	1 135	33	1 038	505	114	312	107	47	52	99	51
199	54	34	30	21	3	3	11	4	49	51	100	52

Junge Menschen am 31.12.1991

12 Junge Menschen am 31.12.1991 nach persönlichen Merkmalen,
Art und Unterbringungsform der Hilfe

Geschlecht Kindschaftsverhältnis Staatsangehörigkeit	Ins- gesamt	Erziehung in einer Tagesgruppe			Vollzeitpflege in einer anderen Familie			Heimerziehung; sonstige betreute Wohnform				Inten- sive sozial- pädago- gische Einzel- betreu- ung
		zusammen	davon Unterbringung in		zusammen	davon Unter- bringung in/bei		zusammen	davon Unterbringung in			
			Pflege- familie	Tagesgruppe in einer Einrichtung		Groß- eltern/ Ver- wandte	Pflege- familie		einem Heim	einer Wohn- gemein- schaft	eigener Wohnung	
Männlich	70 904	5 183	947	4 236	24 361	5 905	18 456	40 920	38 626	1 661	633	440
Alter von ... bis unter ... Jahren												
unter 1	634	23	15	8	355	35	320	256	248	8	-	-
1 - 3	2 796	259	200	59	1 667	239	1 428	870	864	6	-	-
3 - 6	5 849	657	335	322	3 374	620	2 754	1 818	1 802	16	-	-
6 - 9	7 931	920	177	743	3 896	888	3 008	3 115	3 074	41	-	-
9 - 12	12 123	1 748	117	1 631	4 209	1 106	3 103	6 166	6 073	93	-	-
12 - 15	15 407	1 215	71	1 144	4 431	1 325	3 106	9 748	9 548	196	4	13
15 - 18	17 538	353	30	323	4 457	1 351	3 106	12 539	11 728	683	128	189
18 - 21	7 873	8	2	6	1 819	327	1 492	5 865	4 867	563	435	181
21 und älter	753	-	-	-	153	14	139	543	422	55	66	57
unter 18	62 278	5 175	945	4 230	22 389	5 564	16 825	34 512	33 337	1 043	132	202
18 und älter	8 626	8	2	6	1 972	341	1 631	6 408	5 289	618	501	238
ehelich	49 216	3 943	561	3 382	14 191	3 220	10 971	30 735	28 844	1 367	524	347
nicht-ehelich	21 688	1 240	386	854	10 170	2 685	7 485	10 185	9 782	294	109	93
Deutsche	64 971	4 658	895	3 763	22 771	5 594	17 177	37 193	35 332	1 363	498	349
Nichtdeutsche	5 933	525	52	473	1 590	311	1 279	3 727	3 294	298	135	91
Weiblich	53 915	2 564	757	1 807	23 656	5 823	17 833	27 270	24 797	1 666	807	425
Alter von ... bis unter ... Jahren												
unter 1	566	19	13	6	309	28	281	238	226	12	-	-
1 - 3	2 537	221	178	43	1 534	224	1 310	782	771	11	-	-
3 - 6	5 219	513	265	248	3 183	672	2 511	1 523	1 504	19	-	-
6 - 9	6 253	510	150	360	3 542	828	2 714	2 201	2 173	28	-	-
9 - 12	8 243	746	101	645	4 102	1 084	3 018	3 395	3 329	66	-	-
12 - 15	9 917	427	32	395	4 362	1 288	3 074	5 124	4 992	132	-	4
15 - 18	14 213	123	18	105	4 775	1 389	3 386	9 147	8 183	809	155	168
18 - 21	6 466	5	-	5	1 752	306	1 446	4 486	3 357	548	581	223
21 und älter	501	-	-	-	97	4	93	374	262	41	71	30
unter 18	46 948	2 559	757	1 802	21 807	5 513	16 294	22 410	21 178	1 077	155	172
18 und älter	6 967	5	-	5	1 849	310	1 539	4 860	3 619	589	652	253
ehelich	36 636	1 840	461	1 379	13 952	3 200	10 752	20 497	18 465	1 367	665	347
nicht-ehelich	17 279	724	296	428	9 704	2 623	7 081	6 773	6 332	299	142	78
Deutsche	49 848	2 325	707	1 618	22 311	5 595	16 716	24 842	22 733	1 411	698	370
Nichtdeutsche	4 067	239	50	189	1 345	228	1 117	2 428	2 064	255	109	55
Insgesamt	124 819	7 747	1 704	6 043	48 017	11 728	36 289	68 190	63 423	3 327	1 440	865
Alter von ... bis unter ... Jahren												
unter 1	1 200	42	28	14	664	63	601	494	474	20	-	-
1 - 3	5 333	480	378	102	3 201	463	2 738	1 652	1 635	17	-	-
3 - 6	11 068	1 170	600	570	6 557	1 292	5 265	3 341	3 306	35	-	-
6 - 9	14 184	1 430	327	1 103	7 438	1 716	5 722	5 316	5 247	69	-	-
9 - 12	20 366	2 494	218	2 276	8 311	2 190	6 121	9 561	9 402	159	-	-
12 - 15	25 324	1 642	103	1 539	8 793	2 613	6 180	14 872	14 540	328	4	17
15 - 18	31 751	476	48	428	9 232	2 740	6 492	21 686	19 911	1 492	283	357
18 - 21	14 339	13	2	11	3 571	633	2 938	10 351	8 224	1 111	1 016	404
21 und älter	1 254	-	-	-	250	18	232	917	684	96	137	87
unter 18	109 226	7 734	1 702	6 032	44 196	11 077	33 119	56 922	54 515	2 120	287	374
18 und älter	15 593	13	2	11	3 821	651	3 170	11 268	8 908	1 207	1 153	491
ehelich	85 852	5 783	1 022	4 761	28 143	6 420	21 723	51 232	47 309	2 734	1 189	694
nicht-ehelich	38 967	1 964	682	1 282	19 874	5 308	14 566	16 958	16 114	593	251	171
Deutsche	114 819	6 983	1 602	5 381	45 082	11 189	33 893	62 035	58 065	2 774	1 196	719
Nichtdeutsche	10 000	764	102	662	2 935	539	2 396	6 155	5 358	553	244	146

Früheres Bundesgebiet

Früheres Bundesgebiet

Hilfe zur Erziehung außerhalb des Elternhauses

13 Junge Menschen mit begonnener Hilfe 1991 nach persönlichen Merkmalen,
Art und Unterbringungsform der Hilfe

Geschlecht Kindschaftsverhältnis Staatsangehörigkeit	Ins- gesamt	Erziehung in einer Tagesgruppe		Vollzeitpflege in einer anderen Familie			Heimerziehung; sonstige betreute Wohnform				Intensive sozialpæda- gogische Einzelbe- treuung
		zusammen	darunter Unter- bringung in einer Tagesgruppe in einer Einrichtung	zusammen	davon Unter- bringung bei/in		zusammen	davon Unterbringung in			
					Groß- eltern/ Ver- wandte	Pflege- familie		einem Heim	einer Wohnge- mein- schaft	eigener Wohnung	
Männlich	17 545	2 377	1 822	4 975	1 349	3 626	9 950	9 109	658	183	243
Alter von ... bis unter ... Jahren											
unter 1	926	37	4	601	57	544	288	280	8	-	-
1 - 3	1 499	256	60	850	130	720	393	390	3	-	-
3 - 6	2 006	353	210	927	197	730	726	710	16	-	-
6 - 9	2 414	645	544	736	228	508	1 033	1 018	15	-	-
9 - 12	2 919	719	662	635	228	407	1 565	1 537	28	-	-
12 - 15	3 366	310	289	638	268	370	2 393	2 297	90	6	25
15 - 18	3 507	57	53	526	224	302	2 793	2 375	330	88	131
18 - 21	838	-	-	58	16	42	702	465	157	80	78
21 und älter	70	-	-	4	1	3	57	37	11	9	9
unter 18	16 637	2 377	1 822	4 913	1 332	3 581	9 191	8 607	490	94	156
18 und älter	908	-	-	62	17	45	759	502	168	89	87
ehelich	12 754	1 785	1 435	3 025	827	2 198	7 741	7 051	532	158	203
nicht-ehelich	4 791	592	387	1 950	522	1 428	2 209	2 058	126	25	40
Deutsche	15 069	2 148	1 621	4 397	1 202	3 195	8 333	7 661	518	154	191
Nichtdeutsche	2 476	229	201	578	147	431	1 617	1 448	140	29	52
Weiblich	14 742	1 270	781	5 076	1 298	3 778	8 193	7 133	812	248	203
Alter von ... bis unter ... Jahren											
unter 1	876	38	7	529	47	482	309	297	12	-	-
1 - 3	1 290	194	24	750	121	629	346	341	5	-	-
3 - 6	1 796	277	143	945	211	734	574	565	9	-	-
6 - 9	1 734	321	236	684	185	499	729	713	16	-	-
9 - 12	1 833	314	260	668	222	446	851	822	29	-	-
12 - 15	2 568	105	94	693	257	436	1 758	1 646	112	-	12
15 - 18	3 820	21	17	731	236	495	2 943	2 339	478	126	125
18 - 21	768	-	-	73	19	54	633	373	147	113	62
21 und älter	57	-	-	3	-	3	50	37	4	9	4
unter 18	13 917	1 270	781	5 000	1 279	3 721	7 510	6 723	661	126	137
18 und älter	825	-	-	76	19	57	683	410	151	122	66
ehelich	10 561	917	605	3 118	762	2 356	6 361	5 466	685	210	165
nicht-ehelich	4 181	353	176	1 958	536	1 422	1 832	1 667	127	38	38
Deutsche	12 721	1 150	688	4 548	1 173	3 375	6 846	5 953	670	223	177
Nichtdeutsche	2 021	120	93	528	125	403	1 347	1 180	142	25	26
Insgesamt	32 287	3 647	2 603	10 051	2 647	7 404	18 143	16 242	1 470	431	446
Alter von ... bis unter ... Jahren											
unter 1	1 802	75	11	1 130	104	1 026	597	577	20	-	-
1 - 3	2 789	450	84	1 600	251	1 349	739	731	8	-	-
3 - 6	3 802	630	353	1 872	408	1 464	1 300	1 275	25	-	-
6 - 9	4 148	966	780	1 420	413	1 007	1 762	1 731	31	-	-
9 - 12	4 752	1 033	922	1 303	450	853	2 416	2 359	57	-	-
12 - 15	5 934	415	383	1 331	525	806	4 151	3 943	202	6	37
15 - 18	7 327	78	70	1 257	460	797	5 736	4 714	808	214	256
18 - 21	1 606	-	-	131	35	96	1 335	838	304	193	140
21 und älter	127	-	-	7	1	6	107	74	15	18	13
unter 18	30 554	3 647	2 603	9 913	2 611	7 302	16 701	15 330	1 151	220	293
18 und älter	1 733	-	-	138	36	102	1 442	912	319	211	153
ehelich	23 315	2 702	2 040	6 143	1 589	4 554	14 102	12 517	1 217	368	368
nicht-ehelich	8 972	945	563	3 908	1 058	2 850	4 041	3 725	253	63	78
Deutsche	27 790	3 298	2 309	8 945	2 375	6 570	15 179	13 614	1 188	377	368
Nichtdeutsche	4 497	349	294	1 106	272	834	2 964	2 628	282	54	78

Früheres Bundesgebiet

Hilfe zur Erziehung außerhalb des Elternhauses

14 Junge Menschen mit beendeter Hilfe 1991 nach persönlichen Merkmalen,
Unterbringungsform bei Beginn und Ende der Hilfe
sowie nach Hilfeart

Geschlecht Kindschaftsverhältnis Staatsangehörigkeit	Ins- gesamt	Erziehung in einer Tagesgruppe			Vollzeitpflege in einer anderen Familie			Heimerziehung; sonstige betreute Wohnform				Inten- sive sozial- pädago- gische Einzel- be- treuung
		zusammen	davon Unter- bringung in		zusammen	davon Unter- bringung bei/in		zusammen	davon Unter- bringung in			
			Pflege- familie	Tages- gruppe in einer Ein- richtung		Groß- eltern/ Ver- wandte	Pflege- familie		einem Heim	einer Wohn- gemein- schaft	eigener Wohnung	
Männlich	14 018	1 445	376	1 069	3 482	523	2 959	8 909	7 936	491	482	182
Alter von ... bis unter ... Jahren												
unter 1	297	8	7	1	143	4	139	146	143	3	-	-
1 - 3	806	117	105	12	416	29	387	273	266	7	-	-
3 - 6	1 198	194	131	63	533	62	471	471	462	9	-	-
6 - 9	1 066	229	63	166	410	47	363	427	421	6	-	-
9 - 12	1 490	371	36	335	431	63	368	688	676	12	-	-
12 - 15	2 012	338	23	315	404	85	319	1 266	1 232	33	1	4
15 - 18	3 800	171	10	161	535	136	399	3 019	2 740	204	75	75
18 - 21	2 890	17	1	16	536	93	443	2 252	1 732	203	317	85
21 und älter	459	-	-	-	74	4	70	367	264	14	89	18
unter 18	10 669	1 428	375	1 053	2 872	426	2 446	6 290	5 940	274	76	79
18 und älter	3 349	17	1	16	610	97	513	2 619	1 996	217	406	103
ehelich	10 586	1 097	241	856	2 238	355	1 883	7 092	6 283	396	413	159
nicht-ehelich	3 432	348	135	213	1 244	168	1 076	1 817	1 653	95	69	23
Deutsche	12 042	1 301	344	957	3 056	409	2 647	7 534	6 748	379	407	151
Nichtdeutsche	1 976	144	32	112	426	114	312	1 375	1 188	112	75	31
Weiblich	10 997	903	357	546	3 500	487	3 013	6 437	5 419	534	484	157
Alter von ... bis unter ... Jahren												
unter 1	274	13	10	3	128	9	119	133	129	4	-	-
1 - 3	739	96	82	14	371	20	351	272	268	4	-	-
3 - 6	1 036	172	119	53	497	47	450	367	362	5	-	-
6 - 9	943	196	84	112	419	43	376	328	317	11	-	-
9 - 12	995	200	36	164	409	48	361	386	376	10	-	-
12 - 15	1 345	157	18	139	359	73	286	824	796	27	1	5
15 - 18	3 039	64	7	57	704	150	554	2 219	1 879	230	109	53
18 - 21	2 371	5	1	4	561	90	471	1 719	1 173	221	325	86
21 und älter	255	-	-	-	52	7	45	190	119	22	49	13
unter 18	8 371	898	356	542	2 887	390	2 497	4 528	4 127	291	110	58
18 und älter	2 626	5	1	4	613	97	516	1 909	1 292	243	374	99
ehelich	8 120	674	225	449	2 261	334	1 927	5 055	4 197	446	412	130
nicht-ehelich	2 877	229	132	97	1 239	153	1 086	1 382	1 222	88	72	27
Deutsche	9 581	814	335	479	3 130	427	2 703	5 497	4 616	455	426	140
Nichtdeutsche	1 416	89	22	67	370	60	310	940	803	79	58	17
Insgesamt	25 015	2 348	733	1 615	6 982	1 010	5 972	15 346	13 355	1 025	966	339
Alter von ... bis unter ... Jahren												
unter 1	571	21	17	4	271	13	258	279	272	7	-	-
1 - 3	1 545	213	187	26	787	49	738	545	534	11	-	-
3 - 6	2 234	366	250	116	1 030	109	921	838	824	14	-	-
6 - 9	2 009	425	147	278	829	90	739	755	738	17	-	-
9 - 12	2 485	571	72	499	840	111	729	1 074	1 052	22	-	-
12 - 15	3 357	495	41	454	763	158	605	2 090	2 028	60	2	9
15 - 18	6 839	235	17	218	1 239	286	953	5 237	4 619	434	184	128
18 - 21	5 261	22	2	20	1 097	183	914	3 971	2 905	424	642	171
21 und älter	714	-	-	-	126	11	115	557	383	36	138	31
unter 18	19 040	2 326	731	1 595	5 759	816	4 343	10 818	10 067	565	186	137
18 und älter	5 975	22	2	20	1 223	194	1 029	4 528	3 288	460	780	202
ehelich	18 706	1 771	466	1 305	4 499	689	3 810	12 147	10 480	842	825	289
nicht-ehelich	6 309	577	267	310	2 483	321	2 162	3 199	2 875	183	141	50
Deutsche	21 623	2 115	679	1 436	6 186	836	5 350	13 031	11 364	834	833	291
Nichtdeutsche	3 392	233	54	179	796	174	622	2 315	1 991	191	133	48
Unterbringungsform bei Beginn der Hilfe mit Wechsel der Unter- bringungsform	1 664	77	27	50	417	134	283	1 170	398	170	602	-
Großeltern/Verwandte	86	-	-	-	66	47	19	-	-	-	-	-
Pflegefamilie	369	18	13	5	351	87	264	-	-	-	-	-
Tagesgruppe in einer Einrichtung	59	59	14	45	-	-	-	-	-	-	-	-
Heim	991	-	-	-	-	-	-	991	387	126	478	-
Wohngemeinschaft	134	-	-	-	-	-	-	134	7	42	85	-
eigene Wohnung	45	-	-	-	-	-	-	45	4	2	39	-
ohne Wechsel der Unter- bringungsform	23 351	2 271	706	1 565	6 565	876	5 689	14 176	12 957	855	364	339

15 Junge Menschen am 31.12.1991 nach persönlichen Merkmalen,
Art und Unterbringungsform der Hilfe

Geschlecht Kindschaftsverhältnis Staatsangehörigkeit	Ins- gesamt	Erziehung in einer Tagesgruppe			Vollzeitpflege in einer anderen Familie			Heimerziehung; sonstige betreute Wohnform				Inten- sive sozial- pädago- gische Einzel- betreu- ung
		zusammen	davon Unterbringung in		zusammen	davon Unter- bringung in/bei		zusammen	davon Unterbringung in			
			Pflege- familie	Tagesgruppe in einer Einrichtung		Groß- eltern/ Ver- wandte	Pflege- familie		einem Heim	einer Wohn- gemein- schaft	eigener Wohnung	
Männlich	56 971	5 016	932	4 084	20 855	3 522	17 333	30 670	28 442	1 607	621	430
Alter von ... bis unter ... Jahren												
unter 1	455	16	15	1	309	28	281	130	123	7	-	-
1 - 3	2 078	241	198	43	1 440	154	1 286	397	391	6	-	-
3 - 6	4 736	622	335	287	3 012	401	2 611	1 102	1 086	16	-	-
6 - 9	6 325	879	172	707	3 351	544	2 807	2 095	2 055	40	-	-
9 - 12	9 596	1 716	114	1 602	3 522	623	2 899	4 358	4 268	90	-	-
12 - 15	11 684	1 191	68	1 123	3 646	733	2 913	6 835	6 638	193	4	12
15 - 18	14 136	343	28	315	3 748	801	2 947	9 863	9 082	657	124	182
18 - 21	7 214	8	2	6	1 675	225	1 450	5 352	4 382	543	427	179
21 und älter	747	-	-	-	152	13	139	538	417	55	66	57
unter 18	49 010	5 008	930	4 078	19 028	3 284	15 744	24 780	23 643	1 009	128	194
18 und älter	7 961	8	2	6	1 827	238	1 589	5 890	4 799	598	493	236
ehelich	40 723	3 822	552	3 270	12 579	2 082	10 497	23 983	22 139	1 329	515	339
nicht-ehelich	16 248	1 194	380	814	8 276	1 440	6 836	6 687	6 303	278	106	91
Deutsche	51 080	4 493	880	3 613	19 275	3 218	16 057	26 973	25 178	1 309	486	339
Nichtdeutsche	5 891	523	52	471	1 580	304	1 276	3 697	3 264	298	135	91
Weiblich	43 944	2 437	739	1 698	20 200	3 415	16 785	20 894	18 480	1 618	796	413
Alter von ... bis unter ... Jahren												
unter 1	415	18	13	5	248	16	232	149	140	9	-	-
1 - 3	1 921	193	173	20	1 343	143	1 200	385	374	11	-	-
3 - 6	4 191	473	260	213	2 828	439	2 389	890	874	16	-	-
6 - 9	5 050	480	148	332	3 031	480	2 551	1 539	1 512	27	-	-
9 - 12	6 592	730	98	632	3 421	600	2 821	2 441	2 376	65	-	-
12 - 15	7 738	417	30	387	3 588	698	2 890	3 729	3 602	127	-	4
15 - 18	11 632	121	17	104	4 030	824	3 206	7 321	6 387	784	150	160
18 - 21	5 909	5	-	5	1 614	211	1 403	4 071	2 958	538	575	219
21 und älter	496	-	-	-	97	4	93	369	257	41	71	30
unter 18	37 539	2 432	739	1 693	18 489	3 200	15 289	16 454	15 265	1 039	150	164
18 und älter	6 405	5	-	5	1 711	215	1 496	4 440	3 215	579	646	249
ehelich	30 601	1 753	449	1 304	12 230	2 013	10 217	16 279	14 288	1 333	658	339
nicht-ehelich	13 343	684	290	394	7 970	1 402	6 568	4 615	4 192	285	138	74
Deutsche	39 908	2 199	689	1 510	18 866	3 192	15 674	18 485	16 435	1 363	687	358
Nichtdeutsche	4 036	238	50	188	1 334	223	1 111	2 409	2 045	255	109	55
Insgesamt	100 915	7 453	1 671	5 782	41 055	6 937	34 118	51 564	46 922	3 225	1 417	843
Alter von ... bis unter ... Jahren												
unter 1	870	34	28	6	557	44	513	279	263	16	-	-
1 - 3	3 999	434	371	63	2 783	297	2 486	782	765	17	-	-
3 - 6	8 927	1 095	595	500	5 840	840	5 000	1 992	1 960	32	-	-
6 - 9	11 375	1 359	320	1 039	6 382	1 024	5 358	3 634	3 567	67	-	-
9 - 12	16 188	2 446	212	2 234	6 943	1 223	5 720	6 799	6 644	155	-	-
12 - 15	19 422	1 608	98	1 510	7 234	1 431	5 803	10 564	10 240	320	4	16
15 - 18	25 768	464	45	419	7 778	1 625	6 153	17 184	15 469	1 441	274	342
18 - 21	13 123	13	2	11	3 289	436	2 853	9 423	7 340	1 081	1 002	398
21 und älter	1 243	-	-	-	249	17	232	907	674	96	137	87
unter 18	86 549	7 440	1 669	5 771	37 517	6 484	31 033	41 234	38 908	2 048	278	358
18 und älter	14 366	13	2	11	3 538	453	3 085	10 330	8 014	1 177	1 139	485
ehelich	71 324	5 575	1 001	4 574	24 809	4 095	20 714	40 262	36 427	2 662	1 173	678
nicht-ehelich	29 591	1 878	670	1 208	16 246	2 842	13 404	11 302	10 495	563	244	165
Deutsche	90 988	6 692	1 569	5 123	38 141	6 410	31 731	45 458	41 613	2 672	1 173	697
Nichtdeutsche	9 927	761	102	659	2 914	527	2 387	6 106	5 309	553	244	146

Neue Länder und Berlin - Ost

16 Junge Menschen mit begonnener Hilfe 1991 nach persönlichen Merkmalen,
Art und Unterbringungsform der Hilfe

Geschlecht Kindschaftsverhältnis Staatsangehörigkeit	Ins- gesamt	Erziehung in einer Tagesgruppe		Vollzeitpflege in einer anderen Familie			Heimerziehung; sonstige betreute Wohnform				Intensive sozialpäda- gogische Einzelbe- treuung
		zusammen	darunter Unter- bringung in einer Tagesgruppe in einer Einrichtung	zusammen	davon Unter- bringung bei/in		zusammen	davon Unterbringung in			
					Groß- eltern/ Ver- wandte	Pflege- familie		einem Heim	einer Wohnge- mein- schaft	eigener Wohnung	
Männlich	4 242	129	120	671	375	296	3 436	3 400	33	3	6
Alter von ... bis unter ... Jahren											
unter 1	323	10	10	78	18	60	235	234	1	-	-
1 - 3	409	20	18	94	33	61	295	295	-	-	-
3 - 6	469	32	31	80	45	35	357	357	-	-	-
6 - 9	552	30	27	103	54	49	419	418	1	-	-
9 - 12	640	23	22	114	76	38	503	502	1	-	-
12 - 15	1 018	12	11	124	95	29	881	876	5	-	1
15 - 18	751	2	1	75	53	22	670	650	17	3	4
18 - 21	76	-	-	3	1	2	72	64	8	-	1
21 und älter	4	-	-	-	-	-	4	4	-	-	-
unter 18	4 182	129	120	668	374	294	3 360	3 332	25	3	5
18 und älter	80	-	-	3	1	2	76	68	8	-	1
ehelich	2 644	96	90	317	186	131	2 228	2 201	25	2	3
nicht-ehelich	1 598	33	30	354	189	165	1 208	1 199	8	1	3
Deutsche	4 215	127	118	668	373	295	3 414	3 378	33	3	6
Nichtdeutsche	27	2	2	3	2	1	22	22	-	-	-
Weiblich	3 090	96	85	630	356	274	2 359	2 332	24	3	5
Alter von ... bis unter ... Jahren											
unter 1	276	4	4	92	18	74	180	177	3	-	-
1 - 3	340	25	19	73	35	38	242	241	1	-	-
3 - 6	403	34	33	88	53	35	281	281	-	-	-
6 - 9	402	19	18	91	52	39	292	292	-	-	-
9 - 12	379	12	9	101	74	27	266	266	-	-	-
12 - 15	622	2	2	104	71	33	514	512	2	-	2
15 - 18	605	-	-	78	50	28	524	507	15	2	3
18 - 21	55	-	-	3	3	-	52	48	3	1	-
21 und älter	8	-	-	-	-	-	8	8	-	-	-
unter 18	3 027	96	85	627	353	274	2 299	2 276	21	2	5
18 und älter	63	-	-	3	3	-	60	56	3	1	-
ehelich	1 946	63	56	314	183	131	1 566	1 545	20	1	3
nicht-ehelich	1 144	33	29	316	173	143	793	787	4	2	2
Deutsche	3 073	95	84	627	354	273	2 346	2 319	24	3	5
Nichtdeutsche	17	1	1	3	2	1	13	13	-	-	-
Insgesamt	7 332	225	205	1 301	731	570	5 795	5 732	57	6	11
Alter von ... bis unter ... Jahren											
unter 1	599	14	14	170	36	134	415	411	4	-	-
1 - 3	749	45	37	167	68	99	537	536	1	-	-
3 - 6	872	66	64	168	98	70	638	638	-	-	-
6 - 9	954	49	45	194	106	88	711	710	1	-	-
9 - 12	1 019	35	31	215	150	65	769	768	1	-	-
12 - 15	1 640	14	13	228	166	62	1 395	1 388	7	-	3
15 - 18	1 356	2	1	153	103	50	1 194	1 157	32	5	7
18 - 21	131	-	-	6	4	2	124	112	11	1	1
21 und älter	12	-	-	-	-	-	12	12	-	-	-
unter 18	7 189	225	205	1 295	727	568	5 659	5 608	46	5	10
18 und älter	143	-	-	6	4	2	136	124	11	1	1
ehelich	4 590	159	146	631	369	262	3 794	3 746	45	3	6
nicht-ehelich	2 742	66	59	670	362	308	2 001	1 986	12	3	5
Deutsche	7 288	222	202	1 295	727	568	5 760	5 697	57	6	11
Nichtdeutsche	44	3	3	6	4	2	35	35	-	-	-

17 Junge Menschen mit beendeter Hilfe 1991 nach persönlichen Merkmalen,
Unterbringungsform bei Beginn und Ende der Hilfe
sowie nach Hilfeart

Geschlecht Kindschaftsverhältnis Staatsangehörigkeit	Ins- gesamt	Erziehung in einer Tagesgruppe			Vollzeitpflege in einer anderen Familie			Heimerziehung; sonstige betreute Wohnform				Inten- sive sozial- pädago- gische Einzel- be- treuung
		zusammen	davon Unter- bringung in		zusammen	davon Unter- bringung bei/in		zusammen	davon Unter- bringung in			
			Pflege- familie	Tages- gruppe in einer Ein- richtung		Groß- eltern/ Ver- wandte	Pflege- familie		einem Heim	einer Wohn- gemein- schaft	eigener Wohnung	
Männlich	3 457	20	-	20	315	197	118	3 118	3 070	19	29	4
Alter von ... bis unter ... Jahren												
unter 1	65	1	-	1	14	2	12	50	49	1	-	-
1 - 3	277	-	-	-	38	13	25	239	239	-	-	-
3 - 6	363	8	-	8	26	12	14	329	328	1	-	-
6 - 9	353	3	-	3	42	24	18	308	307	1	-	-
9 - 12	550	3	-	3	31	21	10	516	516	-	-	-
12 - 15	797	4	-	4	37	29	8	756	756	-	-	-
15 - 18	823	-	-	-	68	53	15	752	734	9	9	3
18 - 21	227	1	-	1	59	43	16	166	140	7	19	1
21 und älter	2	-	-	-	-	-	-	2	1	-	1	-
unter 18	3 228	19	-	19	256	154	102	2 950	2 929	12	9	3
18 und älter	229	1	-	1	59	43	16	168	141	7	20	1
ehelich	2 188	16	-	16	158	111	47	2 011	1 978	12	21	3
nicht-ehelich	1 269	4	-	4	157	86	71	1 107	1 092	7	8	1
Deutsche	3 448	20	-	20	314	196	118	3 110	3 063	19	28	4
Nichtdeutsche	9	-	-	-	1	1	-	8	7	-	1	-
Weiblich	2 419	15	-	15	306	208	98	2 096	2 041	22	33	2
Alter von ... bis unter ... Jahren												
unter 1	59	-	-	-	3	-	3	56	56	-	-	-
1 - 3	254	-	-	-	32	17	15	222	222	-	-	-
3 - 6	299	6	-	6	29	17	12	264	264	-	-	-
6 - 9	307	7	-	7	33	21	12	267	266	1	-	-
9 - 12	303	1	-	1	38	25	13	264	264	-	-	-
12 - 15	372	1	-	1	50	41	9	320	320	-	-	1
15 - 18	638	-	-	-	65	45	20	572	545	13	14	1
18 - 21	182	-	-	-	56	42	14	126	99	8	19	-
21 und älter	5	-	-	-	-	-	-	5	5	-	-	-
unter 18	2 232	15	-	15	250	166	84	1 965	1 937	14	14	2
18 und älter	187	-	-	-	56	42	14	131	104	8	19	-
ehelich	1 543	11	-	11	165	113	52	1 366	1 326	15	25	1
nicht-ehelich	876	4	-	4	141	95	46	730	715	7	8	1
Deutsche	2 410	15	-	15	306	208	98	2 087	2 032	22	33	2
Nichtdeutsche	9	-	-	-	-	-	-	9	9	-	-	-
Insgesamt	5 876	35	-	35	621	405	216	5 214	5 111	41	62	6
Alter von ... bis unter ... Jahren												
unter 1	124	1	-	1	17	2	15	106	105	1	-	-
1 - 3	531	-	-	-	70	30	40	461	461	-	-	-
3 - 6	662	14	-	14	55	29	26	593	592	1	-	-
6 - 9	660	10	-	10	75	45	30	575	573	2	-	-
9 - 12	853	4	-	4	69	46	23	780	780	-	-	-
12 - 15	1 169	5	-	5	87	70	17	1 076	1 076	-	-	1
15 - 18	1 461	-	-	-	133	98	35	1 324	1 279	22	23	4
18 - 21	409	1	-	1	115	85	30	292	239	15	38	1
21 und älter	7	-	-	-	-	-	-	7	6	-	1	-
unter 18	5 460	34	-	34	506	320	186	4 915	4 866	26	23	5
18 und älter	416	1	-	1	115	85	30	299	245	15	39	1
ehelich	3 731	27	-	27	323	224	99	3 377	3 304	27	46	4
nicht-ehelich	2 145	8	-	8	298	181	117	1 837	1 807	14	16	2
Deutsche	5 858	35	-	35	620	404	216	5 197	5 095	41	61	6
Nichtdeutsche	18	-	-	-	1	1	-	17	16	-	1	-
Unterbringungsform bei Beginn der Hilfe												
mit Wechsel der Unter- bringungsform	251	4	-	4	20	10	10	227	142	25	60	-
Großeltern/Verwandte	12	-	-	-	12	9	3	-	-	-	-	-
Pflegefamilie	8	-	-	-	8	1	7	-	-	-	-	-
Tagesgruppe in einer Einrichtung	4	4	-	4	-	-	-	-	-	-	-	-
Heim	221	-	-	-	-	-	-	221	142	24	55	-
Wohngemeinschaft	5	-	-	-	-	-	-	5	-	1	4	-
eigene Wohnung	1	-	-	-	-	-	-	1	-	-	1	-
ohne Wechsel der Unter- bringungsform	5 625	31	-	31	601	395	206	4 987	4 969	16	2	6

18 Junge Menschen am 31.12.1991 nach persönlichen Merkmalen,
Art und Unterbringungsform der Hilfe

Geschlecht Kindschaftsverhältnis Staatsangehörigkeit	Ins- gesamt	Erziehung in einer Tagesgruppe			Vollzeitpflege in einer anderen Familie			Heimerziehung; sonstige betreute Wohnform				Inten- sive sozial- pädago- gische Einzel- betreu- ung
		zusammen	davon Unterbringung in		zusammen	davon Unter- bringung in/bei		zusammen	davon Unterbringung in			
			Pflege- familie	Tagesgruppe in einer Einrichtung		Groß- eltern/ Ver- wandte	Pflege- familie		einem Heim	einer Wohn- gemein- schaft	eigener Wohnung	
Männlich	13 933	167	15	152	3 506	2 383	1 123	10 250	10 184	54	12	10
Alter von ... bis unter ... Jahren												
unter 1	179	7	-	7	46	7	39	126	125	1	-	-
1 - 3	718	18	2	16	227	85	142	473	473	-	-	-
3 - 6	1 113	35	-	35	362	219	143	716	716	-	-	-
6 - 9	1 606	41	5	36	545	344	201	1 020	1 019	1	-	-
9 - 12	2 527	32	3	29	687	483	204	1 808	1 805	3	-	-
12 - 15	3 723	24	3	21	785	592	193	2 913	2 910	3	-	1
15 - 18	3 402	10	2	8	709	550	159	2 676	2 646	26	4	7
18 - 21	659	-	-	-	144	102	42	513	485	20	8	2
21 und älter	6	-	-	-	1	1	-	5	5	-	-	-
unter 18	13 268	167	15	152	3 361	2 280	1 081	9 732	9 694	34	4	8
18 und älter	665	-	-	-	145	103	42	518	490	20	8	2
ehelich	8 493	121	9	112	1 612	1 138	474	6 752	6 705	38	9	8
nicht-ehelich	5 440	46	6	40	1 894	1 245	649	3 498	3 479	16	3	2
Deutsche	13 891	165	15	150	3 496	2 376	1 120	10 220	10 154	54	12	10
Nichtdeutsche	42	2	-	2	10	7	3	30	30	-	-	-
Weiblich	9 971	127	18	109	3 456	2 408	1 048	6 376	6 317	48	11	12
Alter von ... bis unter ... Jahren												
unter 1	151	1	-	1	61	12	49	89	86	3	-	-
1 - 3	616	28	5	23	191	81	110	397	397	-	-	-
3 - 6	1 028	40	5	35	355	233	122	633	630	3	-	-
6 - 9	1 203	30	2	28	511	348	163	662	661	1	-	-
9 - 12	1 651	16	3	13	681	484	197	954	953	1	-	-
12 - 15	2 179	10	2	8	774	590	184	1 395	1 390	5	-	-
15 - 18	2 581	2	1	1	745	565	180	1 826	1 796	25	5	8
18 - 21	557	-	-	-	138	95	43	415	399	10	6	4
21 und älter	5	-	-	-	-	-	-	5	5	-	-	-
unter 18	9 409	127	18	109	3 318	2 313	1 005	5 956	5 913	38	5	8
18 und älter	562	-	-	-	138	95	43	420	404	10	6	4
ehelich	6 035	87	12	75	1 722	1 187	535	4 218	4 177	34	7	8
nicht-ehelich	3 936	40	6	34	1 734	1 221	513	2 158	2 140	14	4	4
Deutsche	9 940	126	18	108	3 445	2 403	1 042	6 357	6 298	48	11	12
Nichtdeutsche	31	1	-	1	11	5	6	19	19	-	-	-
Insgesamt	23 904	294	33	261	6 962	4 791	2 171	16 626	16 501	102	23	22
Alter von ... bis unter ... Jahren												
unter 1	330	8	-	8	107	19	88	215	211	4	-	-
1 - 3	1 334	46	7	39	418	166	252	870	870	-	-	-
3 - 6	2 141	75	5	70	717	452	265	1 349	1 346	3	-	-
6 - 9	2 809	71	7	64	1 056	692	364	1 682	1 680	2	-	-
9 - 12	4 178	48	6	42	1 368	967	401	2 762	2 758	4	-	-
12 - 15	5 902	34	5	29	1 559	1 182	377	4 308	4 300	8	-	1
15 - 18	5 983	12	3	9	1 454	1 115	339	4 502	4 442	51	9	15
18 - 21	1 216	-	-	-	282	197	85	928	884	30	14	6
21 und älter	11	-	-	-	1	1	-	10	10	-	-	-
unter 18	22 677	294	33	261	6 679	4 593	2 086	15 688	15 607	72	9	16
18 und älter	1 227	-	-	-	283	198	85	938	894	30	14	6
ehelich	14 528	208	21	187	3 334	2 325	1 009	10 970	10 882	72	16	16
nicht-ehelich	9 376	86	12	74	3 628	2 466	1 162	5 656	5 619	30	7	6
Deutsche	23 831	291	33	258	6 941	4 779	2 162	16 577	16 452	102	23	22
Nichtdeutsche	73	3	-	3	21	12	9	49	49	-	-	-

Länderergebnisse

Lfd. Nr.	Gegenstand der Nachweisung	Deutschland		Baden- Württemberg		Bayern		Berlin	
		Anzahl	Prozent	Anzahl	Prozent	Anzahl	Prozent	Anzahl	Prozent
1	Männlich	21 787	100.0	2 437	100.0	2 606	100.0	1 802	100.0
	Alter von ... bis unter ... Jahren								
2	unter 3	3 157	14.5	277	11.4	409	15.7	264	14.7
3	3 - 6	2 475	11.4	240	9.8	281	10.8	212	11.8
4	6 - 9	2 966	13.6	409	16.8	416	16.0	173	9.6
5	9 - 12	3 559	16.3	502	20.6	491	18.8	233	12.9
6	12 - 15	4 384	20.1	440	18.1	478	18.3	325	18.0
7	15 - 18	4 258	19.5	418	17.2	384	14.7	427	23.7
8	18 - 21	914	4.2	135	5.5	140	5.4	147	8.2
9	21 und älter	74	0.3	16	0.7	7	0.3	21	1.2
10	Weiblich	17 832	100.0	1 919	100.0	2 103	100.0	1 630	100.0
	Alter von ... bis unter ... Jahren								
11	unter 3	2 782	15.6	226	11.8	365	17.4	273	16.7
12	3 - 6	2 199	12.3	236	12.3	307	14.6	191	11.7
13	6 - 9	2 136	12.0	243	12.7	291	13.8	155	9.5
14	9 - 12	2 212	12.4	253	13.2	298	14.2	149	9.1
15	12 - 15	3 190	17.9	324	16.9	325	15.5	277	17.0
16	15 - 18	4 425	24.8	509	26.5	416	19.8	451	27.7
17	18 - 21	823	4.6	124	6.5	92	4.4	118	7.2
18	21 und älter	65	0.4	4	0.2	9	0.4	16	1.0
19	Insgesamt	39 619	100.0	4 356	100.0	4 709	100.0	3 432	100.0
	Alter von ... bis unter ... Jahren								
20	unter 3	5 939	15.0	503	11.5	774	16.4	537	15.6
21	3 - 6	4 674	11.8	476	10.9	588	12.5	403	11.7
22	6 - 9	5 102	12.9	652	15.0	707	15.0	328	9.6
23	9 - 12	5 771	14.6	755	17.3	789	16.8	382	11.1
24	12 - 15	7 574	19.1	764	17.5	803	17.1	602	17.5
25	15 - 18	8 683	21.9	927	21.3	800	17.0	878	25.6
26	18 - 21	1 737	4.4	259	5.9	232	4.9	265	7.7
27	21 und älter	139	0.4	20	0.5	16	0.3	37	1.1
28	Kindschaftsverhältnis								
29	ehelich	27 905	70.4	3 225	74.0	3 185	67.6	2 233	65.1
	nicht-ehelich	11 714	29.6	1 131	26.0	1 524	32.4	1 199	34.9
30	Staatsangehörigkeit								
31	Deutsche	35 078	88.5	3 612	82.9	4 145	88.0	2 914	84.9
	Nichtdeutsche	4 541	11.5	744	17.1	564	12.0	518	15.1
32	Art des Aufenthalts vor der Hilfestellung								
33	Eltern	9 743	24.6	1 277	29.3	1 066	22.6	774	22.6
34	Elternteil mit Stiefelternteil	7 201	18.2	698	16.0	712	15.1	664	19.3
35	alleinerziehender Elternteil	14 419	36.4	1 588	36.5	1 908	40.5	1 227	35.8
36	Großeltern/Verwandte	2 685	6.8	260	6.0	312	6.6	188	5.5
37	Pflegefamilie	1 669	4.2	177	4.1	280	5.9	134	3.9
38	Heim	2 744	6.9	208	4.8	269	5.7	264	7.7
39	Wohngemeinschaft	192	0.5	11	0.3	23	0.5	30	0.9
40	eigene Wohnung	186	0.5	25	0.6	24	0.5	13	0.4
	ohne feste Unterkunft	780	2.0	112	2.6	115	2.4	138	4.0
41	Familienstand der Eltern/des sorge- berechtigten Elternteils								
42	ledig	6 786	17.1	655	15.0	910	19.3	718	20.9
43	verheiratet, zusammenlebend	12 814	32.3	1 550	35.6	1 394	29.6	1 110	32.3
44	verheiratet, getrenntlebend	4 964	12.5	547	12.6	690	14.7	367	10.7
45	geschieden	11 603	29.3	1 275	29.3	1 344	28.5	942	27.4
46	verwitwet	2 123	5.4	240	5.5	237	5.0	172	5.0
47	Eltern sind tot	822	2.1	65	1.5	80	1.7	60	1.7
	unbekannt	507	1.3	24	0.6	54	1.1	63	1.8

außerhalb des Elternhauses
persönlichen Merkmalen und Ländern

Brandenburg		Bremen		Hamburg		Hessen		Mecklenburg-Vorpommern		Niedersachsen		Lfd. Nr.
Anzahl	Prozent	Anzahl	Prozent	Anzahl	Prozent	Anzahl	Prozent	Anzahl	Prozent	Anzahl	Prozent	
754	100.0	288	100.0	326	100.0	1 542	100.0	582	100.0	1 710	100.0	1
107	14.2	38	13.2	56	17.2	173	11.2	104	17.9	243	14.2	2
70	9.3	45	15.6	32	9.8	150	9.7	55	9.5	231	13.5	3
111	14.7	31	10.8	31	9.5	181	11.7	82	14.1	226	13.2	4
108	14.3	49	17.0	46	14.1	229	14.9	91	15.6	282	16.5	5
198	26.3	39	13.5	79	24.2	341	22.1	148	25.4	301	17.6	6
146	19.4	80	27.8	80	24.5	396	25.7	100	17.2	335	19.6	7
13	1.7	6	2.1	2	0.6	64	4.2	2	0.3	84	4.9	8
1	0.1	-	-	-	-	8	0.5	-	-	8	0.5	9
527	100.0	223	100.0	278	100.0	1 293	100.0	400	100.0	1 602	100.0	10
67	12.7	39	17.5	56	20.1	156	12.1	81	20.3	229	14.3	11
57	10.8	22	9.9	31	11.2	111	8.6	54	13.5	186	11.6	12
82	15.6	28	12.6	40	14.4	123	9.5	55	13.8	197	12.3	13
75	14.2	31	13.9	28	10.1	158	12.2	51	12.8	180	11.2	14
134	25.4	40	17.9	44	15.8	224	17.3	84	21.0	317	19.8	15
107	20.3	53	23.8	75	27.0	446	34.5	68	17.0	407	25.4	16
4	0.8	10	4.5	4	1.4	67	5.2	7	1.8	82	5.1	17
1	0.2	-	-	-	-	8	0.6	-	-	4	0.2	18
1 281	100.0	511	100.0	604	100.0	2 835	100.0	982	100.0	3 312	100.0	19
174	13.6	77	15.1	112	18.5	329	11.6	185	18.8	472	14.3	20
127	9.9	67	13.1	63	10.4	261	9.2	109	11.1	417	12.6	21
193	15.1	59	11.5	71	11.8	304	10.7	137	14.0	423	12.8	22
183	14.3	80	15.7	74	12.3	387	13.7	142	14.5	462	13.9	23
332	25.9	79	15.5	123	20.4	565	19.9	232	23.6	618	18.7	24
253	19.8	133	26.0	155	25.7	842	29.7	168	17.1	742	22.4	25
17	1.3	16	3.1	6	1.0	131	4.6	9	0.9	166	5.0	26
2	0.2	-	-	-	-	16	0.6	-	-	12	0.4	27
834	65.1	354	69.3	422	69.9	2 127	75.0	643	65.5	2 427	73.3	28
447	34.9	157	30.7	182	30.1	708	25.0	339	34.5	885	26.7	29
1 275	99.5	454	88.8	456	75.5	2 201	77.6	980	99.8	3 038	91.7	30
6	0.5	57	11.2	148	24.5	634	22.4	2	0.2	274	8.3	31
303	23.7	135	26.4	146	24.2	742	26.2	246	25.1	740	22.3	32
332	25.9	90	17.6	105	17.4	414	14.6	191	19.5	653	19.7	33
401	31.3	200	39.1	252	41.7	996	35.1	362	36.9	1 202	36.3	34
123	9.6	23	4.5	40	6.6	158	5.6	76	7.7	220	6.6	35
28	2.2	36	7.0	17	2.8	148	5.2	20	2.0	220	6.6	36
81	6.3	20	3.9	23	3.8	304	10.7	82	8.4	154	4.6	37
2	0.2	-	-	5	0.8	17	0.6	-	-	29	0.9	38
1	0.1	2	0.4	-	-	14	0.5	1	0.1	23	0.7	39
10	0.8	5	1.0	16	2.6	42	1.5	4	0.4	71	2.1	40
229	17.9	104	20.4	113	18.7	433	15.3	180	18.3	506	15.3	41
432	33.7	148	29.0	178	29.5	924	32.6	353	35.9	1 041	31.4	42
77	6.0	68	13.3	65	10.8	382	13.5	64	6.5	441	13.3	43
388	30.3	159	31.1	184	30.5	733	25.9	270	27.5	1 003	30.3	44
67	5.2	19	3.7	44	7.3	148	5.2	58	5.9	221	6.7	45
83	6.5	11	2.2	18	3.0	44	1.6	55	5.6	76	2.3	46
5	0.4	2	0.4	2	0.3	171	6.0	2	0.2	24	0.7	47

Lfd. Nr.	Gegenstand der Nachweisung	Nordrhein- Westfalen		Rheinland- Pfalz		Saarland		Sachsen	
		Anzahl	Prozent	Anzahl	Prozent	Anzahl	Prozent	Anzahl	Prozent
1	Männlich	5 033	100.0	1 047	100.0	326	100.0	1 034	100.0
	Alter von ... bis unter ... Jahren								
2	unter 3	680	13.5	178	17.0	43	13.2	190	18.4
3	3 - 6	555	11.0	126	12.0	33	10.1	133	12.9
4	6 - 9	619	12.3	167	16.0	68	20.9	130	12.6
5	9 - 12	778	15.5	171	16.3	65	19.9	159	15.4
6	12 - 15	1 045	20.8	214	20.4	65	19.9	234	22.6
7	15 - 18	1 130	22.5	158	15.1	49	15.0	172	16.6
8	18 - 21	217	4.3	32	3.1	3	0.9	15	1.5
9	21 und älter	9	0.2	1	0.1	-	-	1	0.1
10	Weiblich	4 194	100.0	881	100.0	227	100.0	753	100.0
	Alter von ... bis unter ... Jahren								
11	unter 3	559	13.3	158	17.9	37	16.3	180	23.9
12	3 - 6	454	10.8	119	13.5	32	14.1	108	14.3
13	6 - 9	461	11.0	109	12.4	29	12.8	99	13.1
14	9 - 12	512	12.2	133	15.1	31	13.7	88	11.7
15	12 - 15	779	18.6	147	16.7	39	17.2	130	17.3
16	15 - 18	1 186	28.3	182	20.7	53	23.3	138	18.3
17	18 - 21	230	5.5	31	3.5	5	2.2	8	1.1
18	21 und älter	13	0.3	2	0.2	1	0.4	2	0.3
19	Insgesamt	9 227	100.0	1 928	100.0	553	100.0	1 787	100.0
	Alter von ... bis unter ... Jahren								
20	unter 3	1 239	13.4	336	17.4	80	14.5	370	20.7
21	3 - 6	1 009	10.9	245	12.7	65	11.8	241	13.5
22	6 - 9	1 080	11.7	276	14.3	97	17.5	229	12.8
23	9 - 12	1 290	14.0	304	15.8	96	17.4	247	13.8
24	12 - 15	1 824	19.8	361	18.7	104	18.8	364	20.4
25	15 - 18	2 316	25.1	340	17.6	102	18.4	310	17.3
26	18 - 21	447	4.8	63	3.3	8	1.4	23	1.3
27	21 und älter	22	0.2	3	0.2	1	0.2	3	0.2
28	Kindschaftsverhältnis								
29	ehelich	6 781	73.5	1 423	73.8	410	74.1	1 079	60.4
	nicht-ehelich	2 446	26.5	505	26.2	143	25.9	708	39.6
30	Staatsangehörigkeit								
31	Deutsche	8 010	86.8	1 766	91.6	498	90.1	1 775	99.3
	Nichtdeutsche	1 217	13.2	162	8.4	55	9.9	12	0.7
32	Art des Aufenthalts vor der Hilfestellung								
33	Eltern	2 341	25.4	446	23.1	144	26.0	404	22.6
34	Elternteil mit Stiefelternteil	1 507	16.3	347	18.0	89	16.1	483	27.0
35	alleinerziehender Elternteil	3 047	33.0	800	41.5	246	44.5	646	36.1
36	Großeltern/Verwandte	800	8.7	128	6.6	36	6.5	94	5.3
37	Pflegefamilie	402	4.4	64	3.3	17	3.1	29	1.6
38	Heim	865	9.4	89	4.6	16	2.9	110	6.2
39	Wohngemeinschaft	34	0.4	8	0.4	-	-	4	0.2
40	eigene Wohnung	58	0.6	11	0.6	1	0.2	4	0.2
	ohne feste Unterkunft	173	1.9	35	1.8	4	0.7	13	0.7
41	Familienstand der Eltern/des sorge-								
42	berechtigten Elternteils								
43	ledig	1 421	15.4	293	15.2	80	14.5	379	21.2
44	verheiratet, zusammenlebend	2 978	32.3	613	31.8	150	27.1	624	34.9
45	verheiratet, getrenntlebend	1 351	14.6	275	14.3	97	17.5	101	5.7
46	geschieden	2 689	29.1	587	30.4	193	34.9	572	32.0
47	verwitwet	538	5.8	109	5.7	21	3.8	61	3.4
	Eltern sind tot	125	1.4	40	2.1	8	1.4	48	2.7
	unbekannt	125	1.4	11	0.6	4	0.7	2	0.1

außerhalb des Elternhauses
persönlichen Merkmalen und Ländern

Sachsen- Anhalt		Schleswig- Holstein		Thüringen		Nachrichtlich				Lfd. Nr.
						früheres Bundesgebiet		neue Länder und Berlin-Ost		
Anzahl	Prozent	Anzahl	Prozent	Anzahl	Prozent	Anzahl	Prozent	Anzahl	Prozent	
715	100.0	868	100.0	717	100.0	17 545	100.0	4 242	100.0	1
141	19.7	126	14.5	128	17.9	2 425	13.8	732	17.3	2
82	11.5	157	18.1	73	10.2	2 006	11.4	469	11.1	3
94	13.1	138	15.9	90	12.6	2 414	13.8	552	13.0	4
108	15.1	131	15.1	116	16.2	2 919	16.6	640	15.1	5
157	22.0	146	16.8	174	24.3	3 366	19.2	1 018	24.0	6
117	16.4	147	16.9	119	16.6	3 507	20.0	751	17.7	7
15	2.1	22	2.5	17	2.4	838	4.8	76	1.8	8
1	0.1	1	0.1	-	-	70	0.4	4	0.1	9
519	100.0	732	100.0	551	100.0	14 742	100.0	3 090	100.0	10
117	22.5	132	18.0	107	19.4	2 166	14.7	616	19.9	11
83	16.0	151	20.6	57	10.3	1 796	12.2	403	13.0	12
62	11.9	92	12.6	70	12.7	1 734	11.8	402	13.0	13
61	11.8	89	12.2	75	13.6	1 833	12.4	379	12.3	14
100	19.3	119	16.3	107	19.4	2 568	17.4	622	20.1	15
85	16.4	128	17.5	121	22.0	3 820	25.9	605	19.6	16
11	2.1	19	2.6	11	2.0	768	5.2	55	1.8	17
-	-	2	0.3	3	0.5	57	0.4	8	0.3	18
1 234	100.0	1 600	100.0	1 268	100.0	32 287	100.0	7 332	100.0	19
258	20.9	258	16.1	235	18.5	4 591	14.2	1 348	18.4	20
165	13.4	308	19.3	130	10.3	3 802	11.8	872	11.9	21
156	12.6	230	14.4	160	12.6	4 148	12.8	954	13.0	22
169	13.7	220	13.8	191	15.1	4 752	14.7	1 019	13.9	23
257	20.8	265	16.6	281	22.2	5 934	18.4	1 640	22.4	24
202	16.4	275	17.2	240	18.9	7 327	22.7	1 356	18.5	25
26	2.1	41	2.6	28	2.2	1 606	5.0	131	1.8	26
1	0.1	3	0.2	3	0.2	127	0.4	12	0.2	27
793	64.3	1 156	72.3	813	64.1	23 315	72.2	4 590	62.6	28
441	35.7	444	27.8	455	35.9	8 972	27.8	2 742	37.4	29
1 224	99.2	1 467	91.7	1 263	99.6	27 790	86.1	7 288	99.4	30
10	0.8	133	8.3	5	0.4	4 497	13.9	44	0.6	31
299	24.2	394	24.6	286	22.6	8 043	24.9	1 700	23.2	32
305	24.7	252	15.8	359	28.3	5 342	16.5	1 859	25.4	33
446	36.1	729	45.6	369	29.1	11 924	36.9	2 495	34.0	34
58	4.7	64	4.0	105	8.3	2 187	6.8	498	6.8	35
19	1.5	68	4.3	10	0.8	1 554	4.8	115	1.6	36
84	6.8	65	4.1	110	8.7	2 195	6.8	549	7.5	37
4	0.3	11	0.7	14	1.1	168	0.5	24	0.3	38
1	0.1	6	0.4	2	0.2	171	0.5	15	0.2	39
18	1.5	11	0.7	13	1.0	703	2.2	77	1.1	40
252	20.4	268	16.8	245	19.3	5 311	16.4	1 475	20.1	41
439	35.6	494	30.9	386	30.4	10 322	32.0	2 492	34.0	42
98	7.9	243	15.2	98	7.7	4 485	13.9	479	6.5	43
351	28.4	497	31.1	416	32.8	9 370	29.0	2 233	30.5	44
58	4.7	63	3.9	67	5.3	1 786	5.5	337	4.6	45
33	2.7	23	1.4	53	4.2	532	1.6	230	4.0	46
3	0.2	12	0.8	3	0.2	481	1.5	26	0.4	47

Lfd. Nr.	Gegenstand der Nachweisung	Deutschland		Baden-Württemberg		Bayern		Berlin	
		Anzahl	Prozent	Anzahl	Prozent	Anzahl	Prozent	Anzahl	Prozent
1	Insgesamt	39 619	100.0	4 356	100.0	4 709	100.0	3 432	100.0
2	Erziehung in einer Tagesgruppe	3 872	9.8	773	17.7	663	14.1	16	0.5
3	Unterbringung in einer Pflegefamilie	1 064	2.7	60	1.4	220	4.7	4	0.1
4	Unterbringung in einer Tagesgruppe in einer Einrichtung	2 808	7.1	713	16.4	443	9.4	12	0.3
5	Vollzeitpflege in einer anderen Familie	11 352	28.7	1 239	28.4	1 487	31.6	911	26.5
6	Unterbringung bei Großeltern/Verwandten	3 378	8.5	366	8.4	336	7.1	128	3.7
7	Unterbringung in einer Pflegefamilie	7 974	20.1	873	20.0	1 151	24.4	783	22.8
8	Heimerziehung, sonstige betreute Wohnform	23 938	60.4	2 276	52.2	2 531	53.7	2 505	73.0
9	Unterbringung in einem Heim	21 974	55.5	2 058	47.2	2 337	49.6	2 360	68.8
10	Unterbringung in einer Wohngemeinschaft	1 527	3.9	158	3.6	157	3.3	141	4.1
11	Unterbringung in eigener Wohnung	437	1.1	60	1.4	37	0.8	4	0.1
12	Intensive sozialpädagogische Einzelbetreuung	457	1.2	68	1.6	28	0.6	-	-
Vorangegangene Hilfe									
13	ohne vorangegangene Hilfe	11 384	28.7	1 389	31.9	1 993	42.3	1 123	32.7
14	mit vorangegangener Hilfe	28 235	71.3	2 967	68.1	2 716	57.7	2 309	67.3
15	davon nach Art der Hilfe								
	ambulante Beratung in Fragen der Erziehung	14 170	35.8	1 451	33.3	1 434	30.5	1 068	31.1
16	vorläufige Schutzmaßnahmen	1 197	3.0	154	3.5	85	1.8	101	2.9
17	institutionelle Beratung	2 473	6.2	213	4.9	150	3.2	226	6.6
18	soziale Gruppenarbeit	81	0.2	15	0.3	11	0.2	-	-
19	Erziehungsbeistand, Betreuungshelfer	748	1.9	90	2.1	64	1.4	29	0.8
20	sozialpädagogische Familienhilfe	2 103	5.3	205	4.7	96	2.0	186	5.4
21	Erziehung in einer Tagesgruppe	749	1.9	132	3.0	132	2.8	38	1.1
22	Vollzeitpflege in einer anderen Familie	2 219	5.6	266	6.1	294	6.2	158	4.6
23	Heimerziehung, sonstige betreute Wohnform	4 026	10.2	392	9.0	387	8.2	398	11.6
24	intensive sozialpädagogische Einzelbetreuung	225	0.6	26	0.6	1	0.0	53	1.5
25	Eingliederungshilfe nach dem BSHG	244	0.6	23	0.5	62	1.3	52	1.5
Schulverhältnis vor Beginn der Hilfe									
26	Grundschule/Hauptschule	16 744	42.3	1 773	40.7	1 835	39.0	1 418	41.3
27	Sonderschule	4 226	10.7	540	12.4	640	13.6	214	6.2
28	weiterführende Schule	3 135	7.9	386	8.9	286	6.1	399	11.6
29	Berufsschule	2 082	5.3	247	5.7	256	5.4	193	5.6
30	nicht in einer Schule	13 432	33.9	1 410	32.4	1 692	35.9	1 208	35.2
Ausbildungsverhältnis vor Beginn der Hilfe									
31	Berufsausbildung	1 644	4.1	207	4.8	209	4.4	153	4.5
32	sonstige berufliche Bildung	477	1.2	45	1.0	51	1.1	39	1.1
33	nicht in Berufsausbildung oder sonstiger beruflicher Bildung	37 498	94.6	4 104	94.2	4 449	94.5	3 240	94.4
34	Junge Menschen weder in einer Schule noch in Berufsausbildung oder beruflicher Bildung	13 143	33.2	1 361	31.2	1 645	34.9	1 207	35.2

außerhalb des Elternhauses

vorangegangener Hilfe sowie nach Schul- bzw. Ausbildungsverhältnis vor Beginn der Hilfe und Ländern
samt

Brandenburg		Bremen		Hamburg		Hessen		Mecklenburg-Vorpommern		Niedersachsen		Lfd. Nr.
Anzahl	Prozent	Anzahl	Prozent	Anzahl	Prozent	Anzahl	Prozent	Anzahl	Prozent	Anzahl	Prozent	
1 281	100.0	511	100.0	604	100.0	2 835	100.0	982	100.0	3 312	100.0	1
31	2.4	88	17.2	2	0.3	358	12.6	80	8.1	330	10.0	2
-	-	17	3.3	1	0.2	100	3.5	3	0.3	75	2.3	3
31	2.4	71	13.9	1	0.2	258	9.1	77	7.8	255	7.7	4
281	21.9	151	29.5	151	25.0	772	27.2	189	19.2	1 290	38.9	5
186	14.5	35	6.8	54	8.9	205	7.2	114	11.6	218	6.6	6
95	7.4	116	22.7	97	16.1	567	20.0	75	7.6	1 072	32.4	7
967	75.5	266	52.1	443	73.3	1 854	58.3	711	72.4	1 622	49.0	8
950	74.2	207	40.5	325	53.8	1 524	53.8	703	71.6	1 299	39.2	9
15	1.2	49	9.6	116	19.2	85	3.0	8	0.8	232	7.0	10
2	0.2	10	2.0	2	0.3	45	1.6	-	-	91	2.7	11
2	0.2	6	1.2	8	1.3	51	1.8	2	0.2	70	2.1	12
358	27.9	100	19.6	175	29.0	787	27.8	312	31.8	907	27.4	13
923	72.1	411	80.4	429	71.0	2 048	72.2	670	68.2	2 405	72.6	14
625	48.8	280	54.8	265	43.9	757	26.7	368	37.5	1 046	31.6	15
36	2.8	19	3.7	28	4.6	64	2.3	26	2.6	146	4.4	16
48	3.7	19	3.7	36	6.0	294	10.4	44	4.5	294	8.9	17
-	-	1	0.2	4	0.7	16	0.6	-	-	11	0.3	18
12	0.9	3	0.6	3	0.5	90	3.2	10	1.0	45	1.4	19
81	6.3	19	3.7	2	0.3	127	4.5	110	11.2	236	7.1	20
8	0.6	15	2.9	11	1.8	50	1.8	6	0.6	73	2.2	21
22	1.7	18	3.5	26	4.3	207	7.3	12	1.2	276	8.3	22
89	6.9	27	5.3	44	7.3	382	13.5	90	9.2	246	7.4	23
1	0.1	5	1.0	5	0.8	4	0.1	4	0.4	19	0.6	24
1	0.1	5	1.0	5	0.8	57	2.0	-	-	13	0.4	25
620	48.4	201	39.3	255	42.2	1 246	44.0	443	45.1	1 279	38.6	26
167	13.0	64	12.5	48	7.9	210	7.4	97	9.9	369	11.1	27
37	2.9	37	7.2	64	10.6	421	14.9	45	4.6	293	8.8	28
72	5.6	15	2.9	14	2.3	154	5.4	60	6.1	227	6.9	29
385	30.1	194	38.0	223	36.9	804	28.4	337	34.3	1 144	34.5	30
63	4.9	25	4.9	8	1.3	132	4.7	45	4.6	155	4.7	31
17	1.3	4	0.8	5	0.8	34	1.2	14	1.4	40	1.2	32
1 201	93.8	482	94.3	591	97.8	2 669	94.1	923	94.0	3 117	94.1	33
374	29.2	178	34.8	221	36.6	766	27.0	335	34.1	1 123	33.9	34

Lfd. Nr.	Gegenstand der Nachweisung	Nordrhein-Westfalen		Rheinland-Pfalz		Saarland		Sachsen	
		Anzahl	Prozent	Anzahl	Prozent	Anzahl	Prozent	Anzahl	Prozent
1	Insgesamt	9 227	100.0	1 928	100.0	553	100.0	1 787	100.0
2	Erziehung in einer Tagesgruppe	466	5.1	297	15.4	113	20.4	47	2.6
3	Unterbringung in einer Pflegefamilie	119	1.3	162	8.4	28	5.1	3	0.2
4	Unterbringung in einer Tagesgruppe in einer Einrichtung	347	3.8	135	7.0	85	15.4	44	2.5
5	Vollzeitpflege in einer anderen Familie	3 040	32.9	644	33.4	150	27.1	230	12.9
6	Unterbringung bei Großeltern/Verwandten	1 080	11.7	172	8.9	35	6.3	127	7.1
7	Unterbringung in einer Pflegefamilie	1 960	21.2	472	24.5	115	20.8	103	5.8
8	Heimerziehung, sonstige betreute Wohnform	5 548	60.1	947	49.1	289	52.3	1 509	84.4
9	Unterbringung in einem Heim	5 017	54.4	859	44.6	259	46.8	1 502	84.1
10	Unterbringung in einer Wohngemeinschaft	401	4.3	54	2.8	26	4.7	5	0.3
11	Unterbringung in eigener Wohnung	130	1.4	34	1.8	4	0.7	2	0.1
12	Intensive sozialpädagogische Einzelbetreuung	173	1.9	40	2.1	1	0.2	1	0.1
Vorangegangene Hilfe									
13	ohne vorangegangene Hilfe	1 750	19.0	670	34.8	161	29.1	442	24.7
14	mit vorangegangener Hilfe	7 477	81.0	1 258	65.2	392	70.9	1 345	75.3
15	davon nach Art der Hilfe								
15	ambulante Beratung in Fragen der Erziehung	3 401	36.9	676	35.1	168	30.4	894	50.0
16	vorläufige Schutzmaßnahmen	358	3.9	37	1.9	19	3.4	39	2.2
17	institutionelle Beratung	763	8.3	129	6.7	34	6.1	79	4.4
18	soziale Gruppenarbeit	10	0.1	1	0.1	-	-	-	-
19	Erziehungsbeistand, Betreuungshelfer	234	2.5	16	0.8	54	9.8	20	1.1
20	sozialpädagogische Familienhilfe	574	6.2	120	6.2	35	6.3	86	4.8
21	Erziehung in einer Tagesgruppe	143	1.5	45	2.3	30	5.4	11	0.6
22	Vollzeitpflege in einer anderen Familie	678	7.3	79	4.1	17	3.1	34	1.9
23	Heimerziehung, sonstige betreute Wohnform	1 223	13.3	146	7.6	32	5.8	174	9.7
24	intensive sozialpädagogische Einzelbetreuung	78	0.8	7	0.4	2	0.4	6	0.3
25	Eingliederungshilfe nach dem BSHG	15	0.2	2	0.1	1	0.2	2	0.1
Schulverhältnis vor Beginn der Hilfe									
26	Grundschule/Hauptschule	4 145	44.9	893	46.3	254	45.9	741	41.5
27	Sonderschule	1 086	11.8	133	6.9	36	6.5	185	10.4
28	weiterführende Schule	869	9.4	102	5.3	44	8.0	8	0.4
29	Berufsschule	385	4.2	112	5.8	35	6.3	95	5.3
30	nicht in einer Schule	2 742	29.7	688	35.7	184	33.3	758	42.4
Ausbildungsverhältnis vor Beginn der Hilfe									
31	Berufsausbildung	266	2.9	98	5.1	29	5.2	85	4.8
32	sonstige berufliche Bildung	125	1.4	16	0.8	8	1.4	11	0.6
33	nicht in Berufsausbildung oder sonstiger beruflicher Bildung	8 836	95.8	1 814	94.1	516	93.3	1 691	94.6
34	Junge Menschen weder in einer Schule noch in Berufsausbildung oder beruflicher Bildung	2 691	29.2	676	35.1	179	32.4	752	42.1

außerhalb des Elternhauses
nach vorangegangener Hilfe, nach Schul- bzw. Ausbildungsverhältnis vor Beginn der Hilfe sowie nach Ländern
samt

Sachsen- Anhalt		Schleswig- Holstein		Thüringen		Nachrichtlich				Lfd. Nr.
						früheres Bundesgebiet		neue Länder und Berlin-Ost		
Anzahl	Prozent	Anzahl	Prozent	Anzahl	Prozent	Anzahl	Prozent	Anzahl	Prozent	
1 234	100.0	1 600	100.0	1 268	100.0	32 287	100.0	7 332	100.0	1
39	3.2	544	34.0	25	2.0	3 647	11.3	225	3.1	2
4	0.3	260	16.3	8	0.6	1 044	3.2	20	0.3	3
35	2.8	284	17.8	17	1.3	2 603	8.1	205	2.8	4
171	13.9	386	24.1	260	20.5	10 051	31.1	1 301	17.7	5
82	6.6	88	5.5	152	12.0	2 647	8.2	731	10.0	6
89	7.2	298	18.6	108	8.5	7 404	22.9	570	7.8	7
1 021	82.7	669	41.8	980	77.3	18 143	56.2	5 795	79.0	8
1 019	82.6	594	37.1	961	75.8	16 242	50.3	5 732	78.2	9
2	0.2	61	3.8	17	1.3	1 470	4.6	57	0.8	10
-	-	14	0.9	2	0.2	431	1.3	6	0.1	11
3	0.2	1	0.1	3	0.2	446	1.4	11	0.2	12
310	25.1	573	35.8	334	26.3	9 400	29.1	1 984	27.1	13
924	74.9	1 027	64.2	934	73.7	22 887	70.9	5 348	72.9	14
604	48.9	568	35.5	565	44.6	10 815	33.5	3 355	45.8	15
40	3.2	26	1.6	19	1.5	1 014	3.1	183	2.5	16
34	2.8	68	4.3	42	3.3	2 202	6.8	271	3.7	17
3	0.2	9	0.6	-	-	78	0.2	3	0.0	18
21	1.7	49	3.1	8	0.6	673	2.1	75	1.0	19
60	4.9	47	2.9	119	9.4	1 612	5.0	491	6.7	20
13	1.1	36	2.3	6	0.5	688	2.1	61	0.8	21
17	1.4	104	6.5	11	0.9	2 101	6.5	118	1.6	22
127	10.3	113	7.1	156	12.3	3 263	10.1	763	10.4	23
4	0.3	3	0.2	7	0.6	202	0.6	23	0.3	24
1	0.1	4	0.3	1	0.1	239	0.7	5	0.1	25
482	39.1	617	38.6	542	42.7	13 582	42.1	3 162	43.1	26
146	11.8	147	9.2	144	11.4	3 421	10.6	805	11.0	27
21	1.7	105	6.6	18	1.4	2 956	9.2	179	2.4	28
89	7.2	40	2.5	88	6.9	1 633	5.1	449	6.1	29
496	40.2	691	43.2	476	37.5	10 695	33.1	2 737	37.3	30
71	5.8	30	1.9	68	5.4	1 270	3.9	374	5.1	31
18	1.5	25	1.6	25	2.0	389	1.2	88	1.2	32
1 145	92.8	1 545	96.6	1 175	92.7	30 628	94.9	6 870	93.7	33
494	40.0	670	41.9	471	37.1	10 432	32.3	2 711	37.0	34

Lfd. Nr.	Gegenstand der Nachweisung	Deutschland		Baden-Württemberg		Bayern		Berlin	
		Anzahl	Prozent	Anzahl	Prozent	Anzahl	Prozent	Anzahl	Prozent
1	Insgesamt	11 352	100.0	1 239	100.0	1 487	100.0	911	100.0
2	Unterbringungsform der Hilfe								
3	Unterbringung bei Großeltern/Verwandten ...	3 378	29.8	366	29.5	336	22.6	128	14.1
3	Unterbringung in einer Pflegefamilie	7 974	70.2	873	70.5	1 151	77.4	783	85.9
4	Vorangegangene Hilfe								
5	ohne vorangegangene Hilfe	4 139	36.5	528	42.6	760	51.1	330	36.2
5	mit vorangegangener Hilfe	7 213	63.5	711	57.4	727	48.9	581	63.8
6	davon nach Art der Hilfe								
6	ambulante Beratung in Fragen der								
7	Erziehung	3 600	31.7	402	32.4	404	27.2	218	23.9
7	vorläufige Schutzmaßnahmen	224	2.0	30	2.4	15	1.0	5	0.5
8	institutionelle Beratung	471	4.1	23	1.9	21	1.4	56	6.1
9	soziale Gruppenarbeit	5	0.0	1	0.1	-	-	-	-
10	Erziehungsbeistand, Betreuungshelfer	98	0.9	12	1.0	10	0.7	2	0.2
11	sozialpädagogische Familienhilfe	488	4.3	34	2.7	21	1.4	34	3.7
12	Erziehung in einer Tagesgruppe	129	1.1	13	1.0	27	1.8	9	1.0
13	Vollzeitpflege in einer anderen Familie .	887	7.8	101	8.2	136	9.1	86	9.4
14	Heimerziehung, sonstige betreute Wohnform	1 266	11.2	91	7.3	88	5.9	155	17.0
15	intensive sozialpädagogische Einzel-								
15	betreuung	13	0.1	1	0.1	-	-	2	0.2
16	Eingliederungshilfe nach dem BSHG	32	0.3	3	0.2	5	0.3	14	1.5
17	Schulverhältnis vor Beginn der Hilfe								
18	Grundschule/Hauptschule	4 149	36.5	429	34.6	474	31.9	303	33.3
18	Sonderschule	484	4.3	53	4.3	74	5.0	30	3.3
19	weiterführende Schule	737	6.5	86	6.9	61	4.1	42	4.6
20	Berufsschule	257	2.3	30	2.4	35	2.4	14	1.5
21	nicht in einer Schule	5 725	50.4	641	51.7	843	56.7	522	57.3
22	Ausbildungsverhältnis vor Beginn der Hilfe								
23	Berufsausbildung	203	1.8	26	2.1	28	1.9	13	1.4
24	sonstige berufliche Bildung	60	0.5	4	0.3	5	0.3	1	0.1
24	nicht in Berufsausbildung oder sonstiger								
24	beruflicher Bildung	11 089	97.7	1 209	97.6	1 454	97.8	897	98.5
25	Junge Menschen weder in einer Schule noch in								
25	Berufsausbildung oder beruflicher Bildung ..	5 688	50.1	637	51.4	839	56.4	522	57.3

Lfd. Nr.	Gegenstand der Nachweisung	Nordrhein-Westfalen		Rheinland-Pfalz		Saarland		Sachsen	
		Anzahl	Prozent	Anzahl	Prozent	Anzahl	Prozent	Anzahl	Prozent
1	Insgesamt	3 040	100.0	644	100.0	150	100.0	230	100.0
2	Unterbringungsform der Hilfe								
3	Unterbringung bei Großeltern/Verwandten ...	1 080	35.5	172	26.7	35	23.3	127	55.2
3	Unterbringung in einer Pflegefamilie	1 960	64.5	472	73.3	115	76.7	103	44.8
4	Vorangegangene Hilfe								
5	ohne vorangegangene Hilfe	802	26.4	218	33.9	68	45.3	110	47.8
5	mit vorangegangener Hilfe	2 238	73.6	426	66.1	82	54.7	120	52.2
6	davon nach Art der Hilfe								
6	ambulante Beratung in Fragen der								
7	Erziehung	1 111	36.5	248	38.5	47	31.3	47	20.4
7	vorläufige Schutzmaßnahmen	67	2.2	7	1.1	3	2.0	3	1.3
8	institutionelle Beratung	182	6.0	33	5.1	5	3.3	-	-
9	soziale Gruppenarbeit	1	0.0	-	-	-	-	-	-
10	Erziehungsbeistand, Betreuungshelfer	24	0.8	6	0.9	1	0.7	-	-
11	sozialpädagogische Familienhilfe	138	4.5	45	7.0	8	5.3	5	2.2
12	Erziehung in einer Tagesgruppe	30	1.0	4	0.6	-	-	1	0.4
13	Vollzeitpflege in einer anderen Familie .	304	10.0	27	4.2	5	3.3	9	3.9
14	Heimerziehung, sonstige betreute Wohnform	372	12.2	56	8.7	13	8.7	55	23.9
15	intensive sozialpädagogische Einzel-								
15	betreuung	5	0.2	-	-	-	-	-	-
16	Eingliederungshilfe nach dem BSHG	4	0.1	-	-	-	-	-	-
17	Schulverhältnis vor Beginn der Hilfe								
18	Grundschule/Hauptschule	1 156	38.0	268	41.6	44	29.3	80	34.8
18	Sonderschule	129	4.2	16	2.5	5	3.3	6	2.6
19	weiterführende Schule	251	8.3	26	4.0	12	8.0	2	0.9
20	Berufsschule	45	1.5	17	2.6	6	4.0	7	3.0
21	nicht in einer Schule	1 459	48.0	317	49.2	83	55.3	135	58.7
22	Ausbildungsverhältnis vor Beginn der Hilfe								
23	Berufsausbildung	27	0.9	15	2.3	5	3.3	6	2.6
24	sonstige berufliche Bildung	18	0.6	-	-	1	0.7	-	-
24	nicht in Berufsausbildung oder sonstiger								
24	beruflicher Bildung	2 995	98.5	629	97.7	144	96.0	224	97.4
25	Junge Menschen weder in einer Schule noch in								
25	Berufsausbildung oder beruflicher Bildung ..	1 450	47.7	317	49.2	82	54.7	135	58.7

außerhalb des Elternhauses

vorangegangener Hilfe sowie nach Schul- bzw. Ausbildungsverhältnis vor Beginn der Hilfe und Ländern

in einer anderen Familie

Brandenburg		Bremen		Hamburg		Hessen		Mecklenburg-Vorpommern		Niedersachsen		Lfd. Nr.
Anzahl	Prozent	Anzahl	Prozent	Anzahl	Prozent	Anzahl	Prozent	Anzahl	Prozent	Anzahl	Prozent	
281	100.0	151	100.0	151	100.0	772	100.0	189	100.0	1 290	100.0	1
186	66.2	35	23.2	54	35.8	205	26.6	114	60.3	218	16.9	2
95	33.8	116	76.8	97	64.2	567	73.4	75	39.7	1 072	83.1	3
128	45.6	35	23.2	45	29.8	267	34.6	92	48.7	449	34.8	4
153	54.4	116	76.8	106	70.2	505	65.4	97	51.3	841	65.2	5
62	22.1	76	50.3	60	39.7	240	31.1	36	19.0	414	32.1	6
5	1.8	6	4.0	1	0.7	14	1.8	1	0.5	53	4.1	7
17	6.0	6	4.0	8	5.3	29	3.8	6	3.2	67	5.2	8
-	-	-	-	-	-	1	0.1	-	-	1	0.1	9
-	-	2	1.3	1	0.7	19	2.5	2	1.1	9	0.7	10
11	3.9	4	2.6	1	0.7	44	5.7	11	5.8	96	7.4	11
-	-	3	2.0	4	2.6	6	0.8	-	-	19	1.5	12
5	1.8	7	4.6	10	6.6	71	9.2	5	2.6	86	6.7	13
52	18.5	12	7.9	19	12.6	81	10.5	36	19.0	88	6.8	14
-	-	-	-	1	0.7	-	-	-	-	4	0.3	15
1	0.4	-	-	1	0.7	-	-	-	-	4	0.3	16
138	49.1	61	40.4	61	40.4	300	38.9	82	43.4	438	34.0	17
22	7.8	2	1.3	9	6.0	28	3.6	7	3.7	63	4.9	18
14	5.0	12	7.9	17	11.3	69	8.9	10	5.3	96	7.4	19
14	5.0	6	4.0	1	0.7	19	2.5	13	6.9	33	2.6	20
93	33.1	70	46.4	63	41.7	356	46.1	77	40.7	660	51.2	21
12	4.3	5	3.3	-	-	18	2.3	12	6.3	22	1.7	22
5	1.8	2	1.3	1	0.7	7	0.9	1	0.5	11	0.9	23
264	94.0	144	95.4	150	99.3	747	96.8	176	93.1	1 257	97.4	24
90	32.0	69	45.7	63	41.7	348	45.1	77	40.7	655	50.8	25

Sachsen- Anhalt		Schleswig- Holstein		Thüringen		Nachrichtlich				Lfd. Nr.
						früheres Bundesgebiet		neue Länder und Berlin-Ost		
Anzahl	Prozent	Anzahl	Prozent	Anzahl	Prozent	Anzahl	Prozent	Anzahl	Prozent	
171	100.0	386	100.0	260	100.0	10 051	100.0	1 301	100.0	1
82	48.0	88	22.8	152	58.5	2 647	26.3	731	56.2	2
89	52.0	298	77.2	108	41.5	7 404	73.7	570	43.8	3
51	29.8	154	39.9	102	39.2	3 612	35.9	527	40.5	4
120	70.2	232	60.1	158	60.8	6 439	64.1	774	59.5	5
42	24.6	127	32.9	66	25.4	3 311	32.9	289	22.2	6
9	5.3	5	1.3	-	-	204	2.0	20	1.5	7
6	3.5	6	1.6	6	2.3	435	4.3	36	2.8	8
1	0.6	-	-	-	-	4	0.0	1	0.1	9
5	2.9	5	1.3	-	-	91	0.9	7	0.5	10
9	5.3	16	4.1	11	4.2	425	4.2	63	4.8	11
-	-	11	2.8	2	0.8	126	1.3	3	0.2	12
5	2.9	25	6.5	5	1.9	843	8.4	44	3.4	13
43	25.1	37	9.6	68	26.2	957	9.5	309	23.8	14
-	-	-	-	-	-	12	0.1	1	0.1	15
-	-	-	-	-	-	31	0.3	1	0.1	16
68	39.8	136	35.2	111	42.7	3 596	35.8	553	42.5	17
10	5.8	16	4.1	14	5.4	409	4.1	75	5.8	18
3	1.8	32	8.3	4	1.5	696	6.9	41	3.2	19
4	2.3	5	1.3	8	3.1	203	2.0	54	4.2	20
86	50.3	197	51.0	123	47.3	5 147	51.2	578	44.4	21
3	1.8	3	0.8	8	3.1	154	1.5	49	3.8	22
-	-	4	1.0	-	-	54	0.5	6	0.5	23
168	98.2	379	98.2	252	96.9	9 843	97.9	1 246	95.8	24
86	50.3	195	50.5	123	47.3	5 113	50.9	575	44.2	25

20 Junge Menschen mit begonnener Hilfe 1991 nach Art und Unterbringungsform der Hilfe,
20.3 Heimerziehung,

Lfd. Nr.	Gegenstand der Nachweisung	Deutschland		Baden- Württemberg		Bayern		Berlin	
		Anzahl	Prozent	Anzahl	Prozent	Anzahl	Prozent	Anzahl	Prozent
1	Insgesamt	23 938	100.0	2 276	100.0	2 531	100.0	2 505	100.0
2	Unterbringungsform der Hilfe								
3	Unterbringung in einem Heim	21 974	91.8	2 058	90.4	2 337	92.3	2 360	94.2
4	Unterbringung in einer Wohngemeinschaft ...	1 527	6.4	158	6.9	157	6.2	141	5.6
4	Unterbringung in eigener Wohnung	437	1.8	60	2.6	37	1.5	4	0.2
5	Vorangegangene Hilfe								
6	ohne vorangegangene Hilfe	5 570	23.3	595	26.1	865	34.2	781	31.2
6	mit vorangegangener Hilfe	18 368	76.7	1 681	73.9	1 666	65.8	1 724	68.8
7	davon nach Art der Hilfe								
7	ambulante Beratung in Fragen der								
8	Erziehung	9 114	38.1	706	31.0	834	33.0	848	33.9
8	vorläufige Schutzmaßnahmen	956	4.0	119	5.2	69	2.7	96	3.8
9	institutionelle Beratung	1 738	7.3	142	6.2	114	4.5	169	6.7
10	soziale Gruppenarbeit	64	0.3	8	0.4	11	0.4	-	-
11	Erziehungsbeistand, Betreuungshelfer	578	2.4	56	2.5	49	1.9	27	1.1
12	sozialpädagogische Familienhilfe	1 405	5.9	126	5.5	64	2.5	152	6.1
13	Erziehung in einer Tagesgruppe	480	2.0	94	4.1	61	2.4	29	1.2
14	Vollzeitpflege in einer anderen Familie ..	1 243	5.2	148	6.5	148	5.8	72	2.9
15	Heimerziehung, sonstige betreute Wohnform	2 436	10.2	244	10.7	278	11.0	242	9.7
16	intensive sozialpädagogische Einzel- betreuung	176	0.7	21	0.9	1	0.0	51	2.0
17	Eingliederungshilfe nach dem BSHG	178	0.7	17	0.7	37	1.5	38	1.5
18	Schulverhältnis vor Beginn der Hilfe								
18	Grundschule/Hauptschule	10 724	44.8	883	38.8	1 101	43.5	1 109	44.3
19	Sonderschule	3 125	13.1	335	14.7	416	16.4	181	7.2
20	weiterführende Schule	2 255	9.4	271	11.9	213	8.4	357	14.3
21	Berufsschule	1 696	7.1	206	9.1	214	8.5	179	7.1
22	nicht in einer Schule	6 138	25.6	581	25.5	587	23.2	679	27.1
23	Ausbildungsverhältnis vor Beginn der Hilfe								
23	Berufsausbildung	1 334	5.6	168	7.4	173	6.8	140	5.6
24	sonstige berufliche Bildung	393	1.6	40	1.8	46	1.8	38	1.5
25	nicht in Berufsausbildung oder sonstiger beruflicher Bildung	22 211	92.8	2 068	90.9	2 312	91.3	2 327	92.9
26	Junge Menschen weder in einer Schule noch in Berufsausbildung oder beruflicher Bildung ..	5 896	24.6	540	23.7	545	21.5	678	27.1

Lfd. Nr.	Gegenstand der Nachweisung	Nordrhein- Westfalen		Rheinland- Pfalz		Saarland		Sachsen	
		Anzahl	Prozent	Anzahl	Prozent	Anzahl	Prozent	Anzahl	Prozent
1	Insgesamt	5 548	100.0	947	100.0	289	100.0	1 509	100.0
2	Unterbringungsform der Hilfe								
2	Unterbringung in einem Heim	5 017	90.4	859	90.7	259	89.6	1 502	99.5
3	Unterbringung in einer Wohngemeinschaft ...	401	7.2	54	5.7	26	9.0	5	0.3
4	Unterbringung in eigener Wohnung	130	2.3	34	3.6	4	1.4	2	0.1
5	Vorangegangene Hilfe								
5	ohne vorangegangene Hilfe	826	14.9	288	30.4	53	18.3	318	21.1
6	mit vorangegangener Hilfe	4 722	85.1	659	69.6	236	81.7	1 191	78.9
7	davon nach Art der Hilfe								
7	ambulante Beratung in Fragen der								
8	Erziehung	2 055	37.0	339	35.8	86	29.8	830	55.0
8	vorläufige Schutzmaßnahmen	290	5.2	25	2.6	16	5.5	33	2.2
9	institutionelle Beratung	527	9.5	78	8.2	22	7.6	77	5.1
10	soziale Gruppenarbeit	8	0.1	-	-	-	-	-	-
11	Erziehungsbeistand, Betreuungshelfer	198	3.6	7	0.7	37	12.8	20	1.3
12	sozialpädagogische Familienhilfe	395	7.1	52	5.5	21	7.3	80	5.3
13	Erziehung in einer Tagesgruppe	105	1.9	28	3.0	26	9.0	10	0.7
14	Vollzeitpflege in einer anderen Familie ..	363	6.5	43	4.5	12	4.2	25	1.7
15	Heimerziehung, sonstige betreute Wohnform	720	13.0	81	8.6	13	4.5	108	7.2
16	intensive sozialpädagogische Einzel- betreuung	51	0.9	4	0.4	2	0.7	6	0.4
17	Eingliederungshilfe nach dem BSHG	10	0.2	2	0.2	1	0.3	2	0.1
18	Schulverhältnis vor Beginn der Hilfe								
18	Grundschule/Hauptschule	2 673	48.2	475	50.2	142	49.1	658	43.6
19	Sonderschule	854	15.4	93	9.8	18	6.2	177	11.7
20	weiterführende Schule	590	10.6	62	6.5	29	10.0	6	0.4
21	Berufsschule	284	5.1	79	8.3	28	9.7	88	5.8
22	nicht in einer Schule	1 147	20.7	238	25.1	72	24.9	580	38.4
23	Ausbildungsverhältnis vor Beginn der Hilfe								
23	Berufsausbildung	202	3.6	66	7.0	23	8.0	79	5.2
24	sonstige berufliche Bildung	88	1.6	16	1.7	7	2.4	11	0.7
25	nicht in Berufsausbildung oder sonstiger beruflicher Bildung	5 258	94.8	865	91.3	259	89.6	1 419	94.0
26	Junge Menschen weder in einer Schule noch in Berufsausbildung oder beruflicher Bildung ..	1 106	19.9	228	24.1	68	23.5	574	38.0

außerhalb des Elternhauses
vorangegangener Hilfe sowie nach Schul- bzw. Ausbildungsverhältnis vor Beginn der Hilfe und Ländern
sonstige betreute Wohnform

Brandenburg		Bremen		Hamburg		Hessen		Mecklenburg-Vorpommern		Niedersachsen		Lfd. Nr.
Anzahl	Prozent	Anzahl	Prozent	Anzahl	Prozent	Anzahl	Prozent	Anzahl	Prozent	Anzahl	Prozent	
967	100.0	266	100.0	443	100.0	1 654	100.0	711	100.0	1 622	100.0	1
950	98.2	207	77.8	325	73.4	1 524	92.1	703	98.9	1 299	80.1	2
15	1.6	49	18.4	116	26.2	85	5.1	8	1.1	232	14.3	3
2	0.2	10	3.8	2	0.5	45	2.7	-	-	91	5.6	4
225	23.3	43	16.2	129	29.1	346	20.9	181	25.5	302	18.6	5
742	76.7	223	83.8	314	70.9	1 308	79.1	530	74.5	1 320	81.4	6
550	56.9	149	56.0	200	45.1	416	25.2	320	45.0	514	31.7	7
31	3.2	13	4.9	27	6.1	50	3.0	25	3.5	91	5.6	8
30	3.1	8	3.0	28	6.3	224	13.5	30	4.2	187	11.5	9
-	-	1	0.4	4	0.9	11	0.7	-	-	10	0.6	10
12	1.2	-	-	2	0.5	61	3.7	8	1.1	35	2.2	11
66	6.8	12	4.5	1	0.2	56	3.4	91	12.8	111	6.8	12
8	0.8	10	3.8	7	1.6	27	1.6	6	0.8	42	2.6	13
16	1.7	11	4.1	15	3.4	132	8.0	7	1.0	170	10.5	14
28	2.9	15	5.6	23	5.2	272	16.4	39	5.5	140	8.6	15
1	0.1	4	1.5	3	0.7	3	0.2	4	0.6	12	0.7	16
-	-	-	-	4	0.9	56	3.4	-	-	8	0.5	17
472	48.8	108	40.6	189	42.7	742	44.9	333	46.8	686	42.3	18
136	14.1	49	18.4	38	8.6	138	8.3	84	11.8	247	15.2	19
23	2.4	25	9.4	45	10.2	333	20.1	35	4.9	168	10.4	20
58	6.0	8	3.0	13	2.9	125	7.6	47	6.6	171	10.5	21
278	28.7	76	28.6	158	35.7	316	19.1	212	29.8	350	21.6	22
51	5.3	18	6.8	8	1.8	108	6.5	33	4.6	114	7.0	23
12	1.2	2	0.8	4	0.9	25	1.5	13	1.8	27	1.7	24
904	93.5	246	92.5	431	97.3	1 521	92.0	665	93.5	1 481	91.3	25
270	27.9	62	23.3	156	35.2	287	17.4	210	29.5	334	20.6	26

Sachsen- Anhalt		Schleswig- Holstein		Thüringen		Nachrichtlich				Lfd. Nr.
						früheres Bundesgebiet		neue Länder und Berlin-Ost		
Anzahl	Prozent	Anzahl	Prozent	Anzahl	Prozent	Anzahl	Prozent	Anzahl	Prozent	
1 021	100.0	669	100.0	980	100.0	18 143	100.0	5 795	100.0	
1 019	99.8	594	88.8	961	98.1	16 242	89.5	5 732	98.9	
2	0.2	61	9.1	17	1.7	1 470	8.1	57	1.0	
-	-	14	2.1	2	0.2	431	2.4	6	0.1	
251	24.6	145	21.7	222	22.7	4 191	23.1	1 379	23.8	
770	75.4	524	78.3	758	77.3	13 952	76.9	4 416	76.2	
535	52.4	244	36.5	488	49.8	6 128	33.8	2 986	51.5	
31	3.0	21	3.1	19	1.9	796	4.4	160	2.8	
28	2.7	38	5.7	36	3.7	1 514	8.3	224	3.9	
2	0.2	9	1.3	-	-	62	0.3	2	0.0	
16	1.6	42	6.3	8	0.8	510	2.8	68	1.2	
50	4.9	20	3.0	108	11.0	991	5.5	414	7.1	
13	1.3	12	1.8	2	0.2	424	2.3	56	1.0	
12	1.2	63	9.4	6	0.6	1 170	6.4	73	1.3	
78	7.6	71	10.6	84	8.6	2 028	11.2	408	7.0	
4	0.4	3	0.4	6	0.6	155	0.9	21	0.4	
1	0.1	1	0.1	1	0.1	174	1.0	4	0.1	
407	39.9	330	49.3	416	42.4	8 178	45.1	2 546	43.9	
132	12.9	102	15.2	125	12.8	2 422	13.3	703	12.1	
18	1.8	66	9.9	14	1.4	2 117	11.7	138	2.4	
83	8.1	35	5.2	78	8.0	1 305	7.2	391	6.7	
381	37.3	136	20.3	347	35.4	4 121	22.7	2 017	34.8	
66	6.5	27	4.0	58	5.9	1 013	5.6	321	5.5	
18	1.8	21	3.1	25	2.6	311	1.7	82	1.4	
937	91.8	621	92.8	897	91.5	16 819	92.7	5 392	93.0	
379	37.1	117	17.5	342	34.9	3 902	21.5	1 994	34.4	

Lfd. Nr.	Gegenstand der Nachweisung	Deutschland		Baden- Württemberg		Bayern		Berlin	
		Anzahl	Prozent	Anzahl	Prozent	Anzahl	Prozent	Anzahl	Prozent
1	Männlich	17 475	100.0	1 906	100.0	2 035	100.0	1 438	100.0
	Alter von ... bis unter ... Jahren								
2	unter 3	1 445	8.3	101	5.3	201	9.9	146	10.2
3	3 - 6	1 561	8.9	130	6.8	202	9.9	144	10.0
4	6 - 9	1 419	8.1	151	7.9	205	10.1	111	7.7
5	9 - 12	2 040	11.7	248	13.0	253	12.4	105	7.3
6	12 - 15	2 809	16.1	323	16.9	304	14.9	206	14.3
7	15 - 18	4 623	26.5	513	26.9	492	24.2	319	22.2
8	18 - 21	3 117	17.8	370	19.4	345	17.0	305	21.2
9	21 und älter	461	2.6	70	3.7	33	1.6	102	7.1
10	Weiblich	13 416	100.0	1 496	100.0	1 621	100.0	1 157	100.0
	Alter von ... bis unter ... Jahren								
11	unter 3	1 326	9.9	107	7.2	183	11.3	141	12.2
12	3 - 6	1 335	10.0	106	7.1	214	13.2	141	12.2
13	6 - 9	1 250	9.3	127	8.5	158	9.7	80	6.9
14	9 - 12	1 298	9.7	173	11.6	180	11.1	73	6.3
15	12 - 15	1 717	12.8	201	13.4	201	12.4	126	10.9
16	15 - 18	3 677	27.4	435	29.1	381	23.5	280	24.2
17	18 - 21	2 553	19.0	309	20.7	290	17.9	253	21.9
18	21 und älter	260	1.9	38	2.5	14	0.9	63	5.4
19	Insgesamt	30 891	100.0	3 402	100.0	3 656	100.0	2 595	100.0
	Alter von ... bis unter ... Jahren								
20	unter 3	2 771	9.0	208	6.1	384	10.5	287	11.1
21	3 - 6	2 896	9.4	236	6.9	416	11.4	285	11.0
22	6 - 9	2 669	8.6	278	8.2	363	9.9	191	7.4
23	9 - 12	3 338	10.8	421	12.4	433	11.8	178	6.9
24	12 - 15	4 526	14.7	524	15.4	505	13.8	332	12.8
25	15 - 18	8 300	26.9	948	27.9	879	23.9	599	23.1
26	18 - 21	5 670	18.4	679	20.0	635	17.4	558	21.5
27	21 und älter	721	2.3	108	3.2	47	1.3	165	6.4
28	Kindschaftsverhältnis								
29	ehelich	22 437	72.6	2 591	76.2	2 521	69.0	1 733	66.8
	nicht-ehelich	8 454	27.4	811	23.8	1 135	31.0	862	33.2
30	Staatsangehörigkeit								
31	Deutsche	27 481	89.0	2 807	82.5	3 229	88.3	2 193	84.5
	Nichtdeutsche	3 410	11.0	595	17.5	427	11.7	402	15.5
32	Dauer der Hilfestellung von ... bis								
33	unter 3 Monaten	5 715	18.5	652	19.2	682	18.7	648	25.0
34	3 - 6 Monaten	2 970	9.6	297	8.7	380	10.4	250	9.6
35	6 - 12 Monaten	4 114	13.3	412	12.1	570	15.6	340	13.1
36	1 - 2 Jahren	5 446	17.6	565	16.6	645	17.6	405	15.6
37	2 - 3 Jahren	3 393	11.0	364	10.7	387	10.6	259	10.0
38	3 - 5 Jahren	3 912	12.7	471	13.8	404	11.1	276	10.6
39	5 - 7 Jahren	1 923	6.2	211	6.2	208	5.7	142	5.5
40	7 - 10 Jahren	1 433	4.6	160	4.7	170	4.6	105	4.0
	10 und mehr Jahren	1 985	6.4	270	7.9	210	5.7	170	6.6
41	Durchschnittliche Dauer der Hilfestellung								
	in Monaten	33	X	37	X	31	X	31	X

außerhalb des Elternhauses
persönlichen Merkmalen, Dauer der Hilfe und Ländern
samt

Brandenburg		Bremen		Hamburg		Hessen		Mecklenburg-Vorpommern		Niedersachsen		Lfd. Nr.
Anzahl	Prozent	Anzahl	Prozent	Anzahl	Prozent	Anzahl	Prozent	Anzahl	Prozent	Anzahl	Prozent	
595	100.0	202	100.0	340	100.0	1 068	100.0	418	100.0	1 324	100.0	1
55	9.2	12	5.9	45	13.2	76	7.1	31	7.4	108	8.2	2
56	9.4	12	5.9	20	5.9	83	7.8	43	10.3	107	8.1	3
68	11.4	9	4.5	22	6.5	64	6.0	44	10.5	85	6.4	4
93	15.6	21	10.4	22	6.5	107	10.0	64	15.3	151	11.4	5
131	22.0	25	12.4	41	12.1	143	13.4	94	22.5	178	13.4	6
143	24.0	60	29.7	125	36.8	299	28.0	116	27.8	373	28.2	7
49	8.2	58	28.7	62	18.2	243	22.8	26	6.2	278	21.0	8
-	-	5	2.5	3	0.9	53	5.0	-	-	44	3.3	9
427	100.0	158	100.0	249	100.0	823	100.0	278	100.0	1 061	100.0	10
50	11.7	7	4.4	42	16.9	72	8.7	40	14.4	84	7.9	11
47	11.0	10	6.3	19	7.6	57	6.9	27	9.7	93	8.8	12
52	12.2	10	6.3	27	10.8	67	8.1	36	12.9	82	7.7	13
59	13.8	9	5.7	17	6.8	76	9.2	40	14.4	95	9.0	14
83	19.4	26	16.5	27	10.8	93	11.3	46	16.5	132	12.4	15
106	24.8	41	25.9	67	26.9	238	28.9	66	23.7	314	29.6	16
30	7.0	53	33.5	50	20.1	198	24.1	23	8.3	239	22.5	17
-	-	2	1.3	-	-	22	2.7	-	-	22	2.1	18
1 022	100.0	360	100.0	589	100.0	1 891	100.0	696	100.0	2 385	100.0	19
105	10.3	19	5.3	87	14.8	148	7.8	71	10.2	192	8.1	20
103	10.1	22	6.1	39	6.6	140	7.4	70	10.1	200	8.4	21
120	11.7	19	5.3	49	8.3	131	6.9	80	11.5	167	7.0	22
152	14.9	30	8.3	39	6.6	183	9.7	104	14.9	246	10.3	23
214	20.9	51	14.2	68	11.5	236	12.5	140	20.1	310	13.0	24
249	24.4	101	28.1	192	32.6	537	28.4	182	26.1	687	28.8	25
79	7.7	111	30.8	112	19.0	441	23.3	49	7.0	517	21.7	26
-	-	7	1.9	3	0.5	75	4.0	-	-	66	2.8	27
670	65.6	265	73.6	411	69.8	1 480	78.3	478	68.7	1 833	76.9	28
352	34.4	95	26.4	178	30.2	411	21.7	218	31.3	552	23.1	29
1 019	99.7	312	86.7	416	70.6	1 567	82.9	696	100.0	2 199	92.2	30
3	0.3	48	13.3	173	29.4	324	17.1	-	-	186	7.8	31
94	9.2	51	14.2	94	16.0	321	17.0	71	10.2	463	19.4	32
117	11.4	37	10.3	53	9.0	184	9.7	50	7.2	219	9.2	33
143	14.0	42	11.7	74	12.6	244	12.9	109	15.7	291	12.2	34
209	20.5	81	22.5	130	22.1	306	16.2	171	24.6	381	16.0	35
151	14.8	43	11.9	72	12.2	195	10.3	84	12.1	232	9.7	36
147	14.4	43	11.9	78	13.2	284	15.0	79	11.4	333	14.0	37
64	6.3	16	4.4	31	5.3	128	6.8	53	7.6	161	6.8	38
54	5.3	14	3.9	23	3.9	98	5.2	42	6.0	114	4.8	39
43	4.2	33	9.2	34	5.8	131	6.9	37	5.3	191	8.0	40
32	X	38	X	32	X	36	X	34	X	36	X	41

Lfd. Nr.	Gegenstand der Nachweisung	Nordrhein- Westfalen		Rheinland- Pfalz		Saarland		Sachsen	
		Anzahl	Prozent	Anzahl	Prozent	Anzahl	Prozent	Anzahl	Prozent
1	Männlich	4 355	100.0	745	100.0	233	100.0	918	100.0
	Alter von ... bis unter ... Jahren								
2	unter 3	310	7.1	69	9.3	19	8.2	103	11.2
3	3 - 6	375	8.6	70	9.4	10	4.3	100	10.9
4	6 - 9	291	6.7	54	7.2	34	14.6	98	10.7
5	9 - 12	442	10.1	58	7.8	41	17.6	139	15.1
6	12 - 15	660	15.2	104	14.0	35	15.0	214	23.3
7	15 - 18	1 228	28.2	224	30.1	61	26.2	210	22.9
8	18 - 21	929	21.3	147	19.7	32	13.7	54	5.9
9	21 und älter	120	2.8	19	2.6	1	0.4	-	-
10	Weiblich	3 344	100.0	620	100.0	153	100.0	636	100.0
	Alter von ... bis unter ... Jahren								
11	unter 3	279	8.3	76	12.3	14	9.2	102	16.0
12	3 - 6	284	8.5	67	10.8	17	11.1	83	13.1
13	6 - 9	271	8.1	61	9.8	9	5.9	84	13.2
14	9 - 12	266	8.0	57	9.2	19	12.4	77	12.1
15	12 - 15	406	12.1	70	11.3	24	15.7	88	13.8
16	15 - 18	1 023	30.6	169	27.3	39	25.5	156	24.5
17	18 - 21	739	22.1	107	17.3	31	20.3	44	6.9
18	21 und älter	76	2.3	13	2.1	-	-	2	0.3
19	Insgesamt	7 699	100.0	1 365	100.0	386	100.0	1 554	100.0
	Alter von ... bis unter ... Jahren								
20	unter 3	589	7.7	145	10.6	33	8.5	205	13.2
21	3 - 6	659	8.6	137	10.0	27	7.0	183	11.8
22	6 - 9	562	7.3	115	8.4	43	11.1	182	11.7
23	9 - 12	708	9.2	115	8.4	60	15.5	216	13.9
24	12 - 15	1 066	13.8	174	12.7	59	15.3	302	19.4
25	15 - 18	2 251	29.2	393	28.8	100	25.9	366	23.6
26	18 - 21	1 668	21.7	254	18.6	63	16.3	98	6.3
27	21 und älter	196	2.5	32	2.3	1	0.3	2	0.1
28	Kindschaftsverhältnis								
29	ehelich	5 942	77.2	1 060	77.7	292	75.6	916	58.9
	nicht-ehelich	1 757	22.8	305	22.3	94	24.4	638	41.1
30	Staatsangehörigkeit								
31	Deutsche	6 702	87.1	1 258	92.2	355	92.0	1 547	99.5
	Nichtdeutsche	997	12.9	107	7.8	31	8.0	7	0.5
	Dauer der Hilfestellung von ... bis								
	unter ... Monaten (Jahren)								
32	unter 3 Monaten	1 480	19.2	316	23.2	79	20.5	231	14.9
33	3 - 6 Monaten	742	9.6	143	10.5	30	7.8	156	10.0
34	6 - 12 Monaten	947	12.3	162	11.9	46	11.9	244	15.7
35	1 - 2 Jahren	1 269	16.5	240	17.6	64	16.6	359	23.1
36	2 - 3 Jahren	859	11.2	123	9.0	51	13.2	175	11.3
37	3 - 5 Jahren	1 000	13.0	170	12.5	52	13.5	159	10.2
38	5 - 7 Jahren	497	6.5	82	6.0	21	5.4	107	6.9
39	7 - 10 Jahren	373	4.8	51	3.7	16	4.1	74	4.8
40	10 und mehr Jahren	532	6.9	78	5.7	27	7.0	49	3.2
41	Durchschnittliche Dauer der Hilfestellung								
	in Monaten	34	X	30	X	34	X	28	X

außerhalb des Elternhauses
persönlichen Merkmalen, Dauer der Hilfe und Ländern
samt

Sachsen- Anhalt		Schleswig- Holstein		Thüringen		Nachrichtlich				Lfd. Nr.
						früheres Bundesgebiet		neue Länder und Berlin-Ost		
Anzahl	Prozent	Anzahl	Prozent	Anzahl	Prozent	Anzahl	Prozent	Anzahl	Prozent	
604	100.0	672	100.0	622	100.0	14 018	100.0	3 457	100.0	1
63	10.4	45	6.7	61	9.8	1 103	7.9	342	9.9	2
63	10.4	80	11.9	66	10.6	1 198	8.5	363	10.5	3
57	9.4	64	9.5	62	10.0	1 066	7.6	353	10.2	4
106	17.5	80	11.9	110	17.7	1 490	10.6	550	15.9	5
131	21.7	77	11.5	143	23.0	2 012	14.4	797	23.1	6
136	22.5	174	25.9	150	24.1	3 800	27.1	823	23.8	7
47	7.8	142	21.1	30	4.8	2 890	20.6	227	6.6	8
1	0.2	10	1.5	-	-	459	3.3	2	0.1	9
469	100.0	507	100.0	417	100.0	10 997	100.0	2 419	100.0	10
63	13.4	28	5.5	38	9.1	1 013	9.2	313	12.9	11
69	14.7	55	10.8	46	11.0	1 036	9.4	299	12.4	12
61	13.0	69	13.6	56	13.4	943	8.6	307	12.7	13
63	13.4	48	9.5	46	11.0	995	9.0	303	12.5	14
60	12.8	61	12.0	73	17.5	1 345	12.2	372	15.4	15
122	26.0	116	22.9	124	29.7	3 039	27.6	638	26.4	16
31	6.6	123	24.3	33	7.9	2 371	21.6	182	7.5	17
-	-	7	1.4	1	0.2	255	2.3	5	0.2	18
1 073	100.0	1 179	100.0	1 039	100.0	25 015	100.0	5 876	100.0	19
126	11.7	73	6.2	99	9.5	2 116	8.5	655	11.1	20
132	12.3	135	11.5	112	10.8	2 234	8.9	662	11.3	21
118	11.0	133	11.3	118	11.4	2 009	8.0	660	11.2	22
169	15.8	128	10.9	156	15.0	2 485	9.9	853	14.5	23
191	17.8	138	11.7	216	20.8	3 357	13.4	1 169	19.9	24
258	24.0	290	24.6	274	26.4	6 839	27.3	1 461	24.9	25
78	7.3	265	22.5	63	6.1	5 261	21.0	409	7.0	26
1	0.1	17	1.4	1	0.1	714	2.9	7	0.1	27
708	66.0	853	72.3	684	65.8	18 706	74.8	3 731	63.5	28
365	34.0	326	27.7	355	34.2	6 309	25.2	2 145	36.5	29
1 068	99.5	1 075	91.2	1 038	99.9	21 623	86.4	5 858	99.7	30
5	0.5	104	8.8	1	0.1	3 392	13.6	18	0.3	31
194	18.1	151	12.8	188	18.1	4 843	19.4	872	14.8	32
100	9.3	124	10.5	88	8.5	2 403	9.6	567	9.6	33
145	13.5	174	14.8	171	16.5	3 238	12.9	876	14.9	34
213	19.9	215	18.2	193	18.6	4 191	16.8	1 255	21.4	35
122	11.4	161	13.7	115	11.1	2 677	10.7	716	12.2	36
148	13.8	148	12.6	120	11.5	3 209	12.8	703	12.0	37
58	5.4	62	5.3	82	7.9	1 543	6.2	380	6.5	38
49	4.6	39	3.3	51	4.9	1 145	4.6	288	4.9	39
44	4.1	105	8.9	31	3.0	1 766	7.1	219	3.7	40
30	X	37	X	29	X	34	X	30	X	41

Lfd. Nr.	Gegenstand der Nachweisung	Deutschland		Baden- Württemberg		Bayern		Berlin	
		Anzahl	Prozent	Anzahl	Prozent	Anzahl	Prozent	Anzahl	Prozent
1	Männlich	3 797	100.0	416	100.0	465	100.0	303	100.0
	Alter von ... bis unter ... Jahren								
2	unter 3	611	16.1	57	13.7	114	24.5	57	18.8
3	3 - 6	559	14.7	57	13.7	74	15.9	60	19.8
4	6 - 9	452	11.9	45	10.8	76	16.3	47	15.5
5	9 - 12	462	12.2	65	15.6	60	12.9	29	9.6
6	12 - 15	441	11.6	59	14.2	45	9.7	30	9.9
7	15 - 18	603	15.9	71	17.1	51	11.0	26	8.6
8	18 - 21	595	15.7	51	12.3	42	9.0	39	12.9
9	21 und älter	74	1.9	11	2.6	3	0.6	15	5.0
10	Weiblich	3 806	100.0	484	100.0	467	100.0	302	100.0
	Alter von ... bis unter ... Jahren								
11	unter 3	534	14.0	60	12.4	97	20.8	66	21.9
12	3 - 6	526	13.8	59	12.2	96	20.6	63	20.9
13	6 - 9	452	11.9	60	12.4	63	13.5	36	11.9
14	9 - 12	447	11.7	71	14.7	58	12.4	21	7.0
15	12 - 15	409	10.7	44	9.1	47	10.1	30	9.9
16	15 - 18	769	20.2	108	22.3	59	12.6	31	10.3
17	18 - 21	617	16.2	73	15.1	46	9.9	46	15.2
18	21 und älter	52	1.4	9	1.9	1	0.2	9	3.0
19	Insgesamt	7 603	100.0	900	100.0	932	100.0	605	100.0
	Alter von ... bis unter ... Jahren								
20	unter 3	1 145	15.1	117	13.0	211	22.6	123	20.3
21	3 - 6	1 085	14.3	116	12.9	170	18.2	123	20.3
22	6 - 9	904	11.9	105	11.7	139	14.9	83	13.7
23	9 - 12	909	12.0	136	15.1	118	12.7	50	8.3
24	12 - 15	850	11.2	103	11.4	92	9.9	60	9.9
25	15 - 18	1 372	18.0	179	19.9	110	11.8	57	9.4
26	18 - 21	1 212	15.9	124	13.8	88	9.4	85	14.0
27	21 und älter	126	1.7	20	2.2	4	0.4	24	4.0
28	Kindschaftsverhältnis								
29	ehelich	4 822	63.4	571	63.4	522	56.0	344	56.9
	nicht-ehelich	2 781	36.6	329	36.6	410	44.0	261	43.1
30	Staatsangehörigkeit								
31	Deutsche	6 806	89.5	790	87.8	828	88.8	534	88.3
	Nichtdeutsche	797	10.5	110	12.2	104	11.2	71	11.7
	Dauer der Hilfeförderung von ... bis								
	unter ... Monaten (Jahren)								
32	unter 3 Monaten	1 779	23.4	208	23.1	262	28.1	258	42.6
33	3 - 6 Monaten	739	9.7	78	8.7	117	12.6	58	9.6
34	6 - 12 Monaten	758	10.0	87	9.7	122	13.1	47	7.8
35	1 - 2 Jahren	969	12.7	98	10.9	112	12.0	51	8.4
36	2 - 3 Jahren	541	7.1	66	7.3	58	6.2	28	4.6
37	3 - 5 Jahren	760	10.0	93	10.3	78	8.4	30	5.0
38	5 - 7 Jahren	482	6.3	54	6.0	42	4.5	20	3.3
39	7 - 10 Jahren	515	6.8	62	6.9	60	6.4	24	4.0
40	10 und mehr Jahren	1 060	13.9	154	17.1	81	8.7	89	14.7
41	Durchschnittliche Dauer der Hilfeförderung								
	in Monaten	45	X	50	X	34	X	38	X

außerhalb des Elternhauses
persönlichen Merkmalen, Dauer der Hilfe und Ländern
in einer anderen Familie

Brandenburg		Bremen		Hamburg		Hessen		Mecklenburg-Vorpommern		Niedersachsen		Lfd. Nr.
Anzahl	Prozent	Anzahl	Prozent	Anzahl	Prozent	Anzahl	Prozent	Anzahl	Prozent	Anzahl	Prozent	
57	100.0	48	100.0	106	100.0	237	100.0	30	100.0	464	100.0	1
8	14.0	8	16.7	13	12.3	30	12.7	2	6.7	77	16.6	2
5	8.8	6	12.5	10	9.4	37	15.6	1	3.3	68	14.7	3
9	15.8	5	10.4	14	13.2	24	10.1	4	13.3	45	9.7	4
5	8.8	3	6.3	9	8.5	24	10.1	3	10.0	61	13.1	5
5	8.8	3	6.3	19	17.9	26	11.0	5	16.7	48	10.3	6
11	19.3	12	25.0	25	23.6	43	18.1	8	26.7	82	17.7	7
14	24.6	11	22.9	15	14.2	46	19.4	7	23.3	74	15.9	8
-	-	-	-	1	0.9	7	3.0	-	-	9	1.9	9
39	100.0	61	100.0	77	100.0	239	100.0	34	100.0	463	100.0	10
3	7.7	5	8.2	11	14.3	22	9.2	4	11.8	57	12.3	11
5	12.8	6	9.8	8	10.4	23	9.6	-	-	56	12.1	12
7	17.9	1	1.6	13	16.9	31	13.0	-	-	47	10.2	13
4	10.3	1	1.6	9	11.7	36	15.1	7	20.6	64	13.8	14
5	12.8	11	18.0	11	14.3	17	7.1	7	20.6	51	11.0	15
10	25.6	18	29.5	18	23.4	50	20.9	7	20.6	117	25.3	16
5	12.8	19	31.1	7	9.1	55	23.0	9	26.5	66	14.3	17
-	-	-	-	-	-	5	2.1	-	-	5	1.1	18
96	100.0	109	100.0	183	100.0	476	100.0	64	100.0	927	100.0	19
11	11.5	13	11.9	24	13.1	52	10.9	6	9.4	134	14.5	20
10	10.4	12	11.0	18	9.8	60	12.6	1	1.6	124	13.4	21
16	16.7	6	5.5	27	14.8	55	11.6	4	6.3	92	9.9	22
9	9.4	4	3.7	18	9.8	60	12.6	10	15.6	125	13.5	23
10	10.4	14	12.8	30	16.4	43	9.0	12	18.8	99	10.7	24
21	21.9	30	27.5	43	23.5	93	19.5	15	23.4	199	21.5	25
19	19.8	30	27.5	22	12.0	101	21.2	16	25.0	140	15.1	26
-	-	-	-	1	0.5	12	2.5	-	-	14	1.5	27
55	57.3	65	59.6	111	60.7	329	69.1	38	59.4	639	68.9	28
41	42.7	44	40.4	72	39.3	147	30.9	26	40.6	288	31.1	29
96	100.0	97	89.0	131	71.6	402	84.5	64	100.0	863	93.1	30
-	-	12	11.0	52	28.4	74	15.5	-	-	64	6.9	31
-	-	15	13.8	23	12.6	88	18.5	1	1.6	253	27.3	32
11	11.5	12	11.0	15	8.2	48	10.1	3	4.7	101	10.9	33
14	14.6	14	12.8	18	9.8	37	7.8	6	9.4	93	10.0	34
13	13.5	13	11.9	30	16.4	61	12.8	18	28.1	99	10.7	35
10	10.4	8	7.3	19	10.4	24	5.0	6	9.4	47	5.1	36
15	15.6	8	7.3	26	14.2	59	12.4	6	9.4	92	9.9	37
7	7.3	4	3.7	12	6.6	45	9.5	9	14.1	56	6.0	38
13	13.5	11	10.1	13	7.1	35	7.4	6	9.4	55	5.9	39
13	13.5	24	22.0	27	14.8	79	16.6	9	14.1	131	14.1	40
54	X	62	X	50	X	53	X	56	X	43	X	41

Lfd. Nr.	Gegenstand der Nachweisung	Nordrhein- Westfalen		Rheinland- Pfalz		Saarland		Sachsen	
		Anzahl	Prozent	Anzahl	Prozent	Anzahl	Prozent	Anzahl	Prozent
1	Männlich	1 059	100.0	186	100.0	47	100.0	91	100.0
	Alter von ... bis unter ... Jahren								
2	unter 3	153	14.4	25	13.4	8	17.0	20	22.0
3	3 - 6	170	16.1	28	15.1	3	6.4	8	8.8
4	6 - 9	107	10.1	22	11.8	13	27.7	10	11.0
5	9 - 12	134	12.7	23	12.4	6	12.8	8	8.8
6	12 - 15	132	12.5	24	12.9	3	6.4	11	12.1
7	15 - 18	159	15.0	33	17.7	11	23.4	24	26.4
8	18 - 21	181	17.1	29	15.6	3	6.4	10	11.0
9	21 und älter	23	2.2	2	1.1	-	-	-	-
10	Weiblich	1 040	100.0	178	100.0	28	100.0	85	100.0
	Alter von ... bis unter ... Jahren								
11	unter 3	142	13.7	26	14.6	6	21.4	16	18.8
12	3 - 6	136	13.1	30	16.9	6	21.4	8	9.4
13	6 - 9	127	12.2	25	14.0	1	3.6	7	8.2
14	9 - 12	100	9.6	30	16.9	5	17.9	8	9.4
15	12 - 15	116	11.2	13	7.3	1	3.6	13	15.3
16	15 - 18	226	21.7	32	18.0	6	21.4	17	20.0
17	18 - 21	175	16.8	19	10.7	3	10.7	16	18.8
18	21 und älter	18	1.7	3	1.7	-	-	-	-
19	Insgesamt	2 099	100.0	364	100.0	75	100.0	176	100.0
	Alter von ... bis unter ... Jahren								
20	unter 3	295	14.1	51	14.0	14	18.7	36	20.5
21	3 - 6	306	14.6	58	15.9	9	12.0	16	9.1
22	6 - 9	234	11.1	47	12.9	14	18.7	17	9.7
23	9 - 12	234	11.1	53	14.6	11	14.7	16	9.1
24	12 - 15	248	11.8	37	10.2	4	5.3	24	13.6
25	15 - 18	385	18.3	65	17.9	17	22.7	41	23.3
26	18 - 21	356	17.0	48	13.2	6	8.0	26	14.8
27	21 und älter	41	2.0	5	1.4	-	-	-	-
28	Kindschaftsverhältnis								
29	ehelich	1 414	67.4	268	73.6	45	60.0	92	52.3
	nicht-ehelich	685	32.6	96	26.4	30	40.0	84	47.7
30	Staatsangehörigkeit								
31	Deutsche	1 853	88.3	334	91.8	65	86.7	176	100.0
	Nichtdeutsche	246	11.7	30	8.2	10	13.3	-	-
	Dauer der Hilfefewährung von ... bis								
	unter ... Monaten (Jahren)								
32	unter 3 Monaten	461	22.0	108	29.7	28	37.3	17	9.7
33	3 - 6 Monaten	203	9.7	26	7.1	7	9.3	17	9.7
34	6 - 12 Monaten	204	9.7	35	9.6	2	2.7	19	10.8
35	1 - 2 Jahren	272	13.0	48	13.2	6	8.0	45	25.6
36	2 - 3 Jahren	171	8.1	27	7.4	4	5.3	17	9.7
37	3 - 5 Jahren	206	9.8	36	9.9	7	9.3	30	17.0
38	5 - 7 Jahren	137	6.5	22	6.0	6	8.0	15	8.5
39	7 - 10 Jahren	150	7.1	25	6.9	2	2.7	9	5.1
40	10 und mehr Jahren	295	14.1	37	10.2	13	17.3	7	4.0
41	Durchschnittliche Dauer der Hilfefewährung								
	in Monaten	46	X	38	X	44	X	35	X

außerhalb des Elternhauses
persönlichen Merkmalen, Dauer der Hilfe und Ländern
in einer anderen Familie

Sachsen- Anhalt		Schleswig- Holstein		Thüringen		Nachrichtlich				Lfd. Nr.
						früheres Bundesgebiet		neue Länder und Berlin-Ost		
Anzahl	Prozent	Anzahl	Prozent	Anzahl	Prozent	Anzahl	Prozent	Anzahl	Prozent	
45	100.0	178	100.0	65	100.0	3 482	100.0	315	100.0	1
7	15.6	21	11.8	11	16.9	559	16.1	52	16.5	2
3	6.7	24	13.5	5	7.7	533	15.3	26	8.3	3
5	11.1	15	8.4	11	16.9	410	11.8	42	13.3	4
1	2.2	21	11.8	10	15.4	431	12.4	31	9.8	5
3	6.7	18	10.1	10	15.4	404	11.6	37	11.7	6
10	22.2	26	14.6	11	16.9	535	15.4	68	21.6	7
16	35.6	50	28.1	7	10.8	536	15.4	59	18.7	8
-	-	3	1.7	-	-	74	2.1	-	-	9
50	100.0	178	100.0	81	100.0	3 500	100.0	306	100.0	10
4	8.0	8	4.5	7	8.6	499	14.3	35	11.4	11
6	12.0	18	10.1	6	7.4	497	14.2	29	9.5	12
6	12.0	16	9.0	12	14.8	419	12.0	33	10.8	13
4	8.0	15	8.4	14	17.3	409	11.7	38	12.4	14
7	14.0	19	10.7	17	21.0	359	10.3	50	16.3	15
12	24.0	43	24.2	15	18.5	704	20.1	65	21.2	16
11	22.0	57	32.0	10	12.3	561	16.0	56	18.3	17
-	-	2	1.1	-	-	52	1.5	-	-	18
95	100.0	356	100.0	146	100.0	6 982	100.0	621	100.0	19
11	11.6	29	8.1	18	12.3	1 058	15.2	87	14.0	20
9	9.5	42	11.8	11	7.5	1 030	14.8	55	8.9	21
11	11.6	31	8.7	23	15.8	829	11.9	75	12.1	22
5	5.3	36	10.1	24	16.4	840	12.0	69	11.1	23
10	10.5	37	10.4	27	18.5	763	10.9	87	14.0	24
22	23.2	69	19.4	26	17.8	1 239	17.7	133	21.4	25
27	28.4	107	30.1	17	11.6	1 097	15.7	115	18.5	26
-	-	5	1.4	-	-	126	1.8	-	-	27
50	52.6	216	60.7	63	43.2	4 499	64.4	323	52.0	28
45	47.4	140	39.3	83	56.8	2 483	35.6	298	48.0	29
94	98.9	333	93.5	146	100.0	6 186	88.6	620	99.8	30
1	1.1	23	6.5	-	-	796	11.4	1	0.2	31
7	7.4	36	10.1	14	9.6	1 738	24.9	41	6.6	32
7	7.4	31	8.7	5	3.4	691	9.9	48	7.7	33
5	5.3	43	12.1	12	8.2	698	10.0	60	9.7	34
18	18.9	50	14.0	35	24.0	828	11.9	141	22.7	35
10	10.5	32	9.0	14	9.6	477	6.8	64	10.3	36
19	20.0	34	9.6	21	14.4	661	9.5	99	15.9	37
13	13.7	22	6.2	18	12.3	419	6.0	63	10.1	38
8	8.4	26	7.3	16	11.0	460	6.6	55	8.9	39
8	8.4	82	23.0	11	7.5	1 010	14.5	50	8.1	40
49	x	62	x	46	x	45	x	45	x	41

Lfd. Nr.	Gegenstand der Nachweisung	Deutschland		Baden- Württemberg		Bayern		Berlin	
		Anzahl	Prozent	Anzahl	Prozent	Anzahl	Prozent	Anzahl	Prozent
1	Männlich	12 027	100.0	1 114	100.0	1 240	100.0	1 126	100.0
	Alter von ... bis unter ... Jahren								
2	unter 3	708	5.9	39	3.5	40	3.2	87	7.7
3	3 - 6	800	6.7	60	5.4	61	4.9	83	7.4
4	6 - 9	735	6.1	55	4.9	68	5.5	64	5.7
5	9 - 12	1 204	10.0	92	8.3	126	10.2	75	6.7
6	12 - 15	2 022	16.8	157	14.1	215	17.3	172	15.3
7	15 - 18	3 771	31.4	364	32.7	407	32.8	292	25.9
8	18 - 21	2 418	20.1	294	26.4	295	23.8	266	23.6
9	21 und älter	369	3.1	53	4.8	28	2.3	87	7.7
10	Weiblich	8 533	100.0	817	100.0	908	100.0	847	100.0
	Alter von ... bis unter ... Jahren								
11	unter 3	683	8.0	43	5.3	50	5.5	75	8.9
12	3 - 6	631	7.4	35	4.3	61	6.7	78	9.2
13	6 - 9	595	7.0	40	4.9	48	5.3	41	4.8
14	9 - 12	650	7.6	55	6.7	72	7.9	50	5.9
15	12 - 15	1 144	13.4	114	14.0	122	13.4	95	11.2
16	15 - 18	2 790	32.7	292	35.7	307	33.8	249	29.4
17	18 - 21	1 845	21.6	213	26.1	235	25.9	206	24.3
18	21 und älter	195	2.3	25	3.1	13	1.4	53	6.3
19	Insgesamt	20 560	100.0	1 931	100.0	2 148	100.0	1 973	100.0
	Alter von ... bis unter ... Jahren								
20	unter 3	1 391	6.8	82	4.2	90	4.2	162	8.2
21	3 - 6	1 431	7.0	95	4.9	122	5.7	161	8.2
22	6 - 9	1 330	6.5	95	4.9	116	5.4	105	5.3
23	9 - 12	1 854	9.0	147	7.6	198	9.2	125	6.3
24	12 - 15	3 166	15.4	271	14.0	337	15.7	267	13.5
25	15 - 18	6 561	31.9	656	34.0	714	33.2	541	27.4
26	18 - 21	4 263	20.7	507	26.3	530	24.7	472	23.9
27	21 und älter	564	2.7	78	4.0	41	1.9	140	7.1
28	Kindschaftsverhältnis								
29	ehelich	15 524	75.5	1 549	80.2	1 612	75.0	1 377	69.8
	nicht-ehelich	5 036	24.5	382	19.8	536	25.0	596	30.2
30	Staatsangehörigkeit								
31	Deutsche	18 228	88.7	1 539	79.7	1 877	87.4	1 643	83.3
	Nichtdeutsche	2 332	11.3	392	20.3	271	12.6	330	16.7
	Dauer der Hilfefewährung von ... bis								
32	unter 3 Monaten (Jahren)	3 595	17.5	395	20.5	343	16.0	384	19.5
33	3 - 6 Monaten	1 901	9.2	168	8.7	190	8.8	189	9.6
34	6 - 12 Monaten	2 768	13.5	231	12.0	294	13.7	293	14.9
35	1 - 2 Jahren	3 804	18.5	323	16.7	385	18.0	350	17.7
36	2 - 3 Jahren	2 448	11.9	190	9.8	261	12.2	229	11.6
37	3 - 5 Jahren	2 865	13.9	294	15.2	282	13.1	244	12.4
38	5 - 7 Jahren	1 367	6.6	130	6.7	157	7.3	122	6.2
39	7 - 10 Jahren	891	4.3	85	4.4	106	4.9	81	4.1
40	10 und mehr Jahren	921	4.5	115	6.0	129	6.0	81	4.1
41	Durchschnittliche Dauer der Hilfefewährung								
	in Monaten	31	X	34	X	34	X	29	X

außerhalb des Elternhauses
persönlichen Merkmalen, Dauer der Hilfe und Ländern
sonstige betreute Wohnform

Brandenburg		Bremen		Hamburg		Hessen		Mecklenburg-Vorpommern		Niedersachsen		Lfd. Nr.
Anzahl	Prozent	Anzahl	Prozent	Anzahl	Prozent	Anzahl	Prozent	Anzahl	Prozent	Anzahl	Prozent	
536	100.0	134	100.0	224	100.0	676	100.0	384	100.0	747	100.0	1
47	8.8	4	3.0	32	14.3	35	5.2	29	7.6	29	3.9	2
51	9.5	4	3.0	10	4.5	33	4.9	38	9.9	28	3.7	3
58	10.8	3	2.2	8	3.6	21	3.1	40	10.4	22	2.9	4
88	16.4	7	5.2	13	5.8	54	8.0	61	15.9	62	8.3	5
126	23.5	19	14.2	21	9.4	78	11.5	89	23.2	104	13.9	6
131	24.4	47	35.1	93	41.5	223	33.0	108	28.1	271	36.3	7
35	6.5	46	34.3	45	20.1	186	27.5	19	4.9	197	26.4	8
-	-	4	3.0	2	0.9	46	6.8	-	-	34	4.6	9
384	100.0	80	100.0	167	100.0	473	100.0	241	100.0	536	100.0	10
47	12.2	2	2.5	31	18.6	31	6.6	36	14.9	25	4.7	11
39	10.2	1	1.3	11	6.6	15	3.2	27	11.2	31	5.8	12
45	11.7	9	11.3	14	8.4	18	3.8	36	14.9	26	4.9	13
55	14.3	3	3.8	8	4.8	28	5.9	32	13.3	26	4.9	14
77	20.1	14	17.5	15	9.0	55	11.6	38	15.8	68	12.7	15
96	25.0	21	26.3	49	29.3	172	36.4	58	24.1	182	34.0	16
25	6.5	28	35.0	39	23.4	138	29.2	14	5.8	164	30.6	17
-	-	2	2.5	-	-	16	3.4	-	-	14	2.6	18
920	100.0	214	100.0	391	100.0	1 149	100.0	625	100.0	1 283	100.0	19
94	10.2	6	2.8	63	16.1	66	5.7	65	10.4	54	4.2	20
90	9.8	5	2.3	21	5.4	48	4.2	65	10.4	59	4.6	21
103	11.2	12	5.6	22	5.6	39	3.4	76	12.2	48	3.7	22
143	15.5	10	4.7	21	5.4	82	7.1	93	14.9	88	6.9	23
203	22.1	33	15.4	36	9.2	133	11.6	127	20.3	172	13.4	24
227	24.7	68	31.8	142	36.3	395	34.4	166	26.6	453	35.3	25
60	6.5	74	34.6	84	21.5	324	28.2	33	5.3	361	28.1	26
-	-	6	2.8	2	0.5	62	5.4	-	-	48	3.7	27
610	66.3	172	80.4	287	73.4	940	81.8	434	69.4	1 057	82.4	28
310	33.7	42	19.6	104	26.6	209	18.2	191	30.6	226	17.6	29
917	99.7	180	84.1	276	70.6	927	80.7	625	100.0	1 173	91.4	30
3	0.3	34	15.9	115	29.4	222	19.3	-	-	110	8.6	31
94	10.2	30	14.0	69	17.6	202	17.6	69	11.0	195	15.2	32
104	11.3	22	10.3	36	9.2	101	8.8	47	7.5	97	7.6	33
128	13.9	24	11.2	52	13.3	135	11.7	103	16.5	159	12.4	34
196	21.3	54	25.2	95	24.3	192	16.7	150	24.0	236	18.4	35
139	15.1	30	14.0	51	13.0	135	11.7	78	12.5	158	12.3	36
131	14.2	30	14.0	52	13.3	199	17.3	70	11.2	220	17.1	37
57	6.2	12	5.6	19	4.9	75	6.5	44	7.0	101	7.9	38
41	4.5	3	1.4	10	2.6	69	5.1	36	5.8	58	4.5	39
30	3.3	9	4.2	7	1.8	51	4.4	28	4.5	59	4.6	40
30	X	29	X	24	X	33	X	32	X	33	X	41

Lfd. Nr.	Gegenstand der Nachweisung	Nordrhein- Westfalen		Rheinland- Pfalz		Saarland		Sachsen	
		Anzahl	Prozent	Anzahl	Prozent	Anzahl	Prozent	Anzahl	Prozent
1	Männlich	3 023	100.0	444	100.0	133	100.0	820	100.0
	Alter von ... bis unter ... Jahren								
2	unter 3	137	4.5	32	7.2	5	3.8	82	10.0
3	3 - 6	182	6.0	20	4.5	6	4.5	91	11.1
4	6 - 9	166	5.5	17	3.8	15	11.3	87	10.6
5	9 - 12	234	7.7	18	4.1	19	14.3	131	16.0
6	12 - 15	478	15.8	52	11.7	19	14.3	201	24.5
7	15 - 18	1 025	33.9	180	40.5	41	30.8	186	22.7
8	18 - 21	711	23.5	108	24.3	28	21.1	42	5.1
9	21 und älter	90	3.0	17	3.8	-	-	-	-
10	Weiblich	2 135	100.0	335	100.0	107	100.0	544	100.0
	Alter von ... bis unter ... Jahren								
11	unter 3	121	5.7	32	9.6	6	5.6	86	15.8
12	3 - 6	125	5.9	15	4.5	9	8.4	73	13.4
13	6 - 9	119	5.6	14	4.2	5	4.7	72	13.2
14	9 - 12	126	5.9	16	4.8	10	9.3	69	12.7
15	12 - 15	272	12.7	42	12.5	17	15.9	75	13.8
16	15 - 18	777	36.4	128	38.2	32	29.9	139	25.6
17	18 - 21	538	25.2	81	24.2	28	26.2	28	5.1
18	21 und älter	57	2.7	7	2.1	-	-	2	0.4
19	Insgesamt	5 158	100.0	779	100.0	240	100.0	1 364	100.0
	Alter von ... bis unter ... Jahren								
20	unter 3	258	5.0	64	8.2	11	4.6	168	12.3
21	3 - 6	307	6.0	35	4.5	15	6.3	164	12.0
22	6 - 9	285	5.5	31	4.0	20	8.3	159	11.7
23	9 - 12	360	7.0	34	4.4	29	12.1	200	14.7
24	12 - 15	750	14.5	94	12.1	36	15.0	276	20.2
25	15 - 18	1 802	34.9	308	39.5	73	30.4	325	23.8
26	18 - 21	1 249	24.2	189	24.3	56	23.3	70	5.1
27	21 und älter	147	2.8	24	3.1	-	-	2	0.1
28	Kindschaftsverhältnis								
29	ehelich	4 175	80.9	621	79.7	193	80.4	814	59.7
	nicht-ehelich	983	19.1	158	20.3	47	19.6	550	40.3
30	Staatsangehörigkeit								
31	Deutsche	4 444	86.2	706	90.6	223	92.9	1 357	99.5
	Nichtdeutsche	714	13.8	73	9.4	17	7.1	7	0.5
	Dauer der Hilfefewährung von ... bis								
	unter ... Monaten (Jahren)								
32	unter 3 Monaten	971	18.8	160	20.5	44	18.3	210	15.4
33	3 - 6 Monaten	483	9.4	86	11.0	15	6.3	137	10.0
34	6 - 12 Monaten	656	12.7	88	11.3	32	13.3	218	16.0
35	1 - 2 Jahren	888	17.2	140	18.0	38	15.8	313	22.9
36	2 - 3 Jahren	612	11.9	72	9.2	33	13.8	158	11.6
37	3 - 5 Jahren	742	14.4	116	14.9	39	16.3	129	9.5
38	5 - 7 Jahren	349	6.8	51	6.5	12	5.0	92	6.7
39	7 - 10 Jahren	220	4.3	25	3.2	13	5.4	65	4.8
40	10 und mehr Jahren	237	4.6	41	5.3	14	5.8	42	3.1
41	Durchschnittliche Dauer der Hilfefewährung								
	in Monaten	31	X	30	X	35	X	28	X

außerhalb des Elternhauses
persönlichen Merkmalen, Dauer der Hilfe und Ländern
sonstige betreute Wohnform

Sachsen- Anhalt		Schleswig- Holstein		Thüringen		Nachrichtlich				Lfd. Nr.
						früheres Bundesgebiet		neue Länder und Berlin-Ost		
Anzahl	Prozent	Anzahl	Prozent	Anzahl	Prozent	Anzahl	Prozent	Anzahl	Prozent	
553	100.0	321	100.0	552	100.0	8 909	100.0	3 118	100.0	1
56	10.1	4	1.2	50	9.1	419	4.7	289	9.3	2
57	10.3	15	4.7	61	11.1	471	5.3	329	10.6	3
51	9.2	9	2.8	51	9.2	427	4.8	308	9.9	4
104	18.8	22	6.9	98	17.8	688	7.7	516	16.5	5
128	23.1	32	10.0	131	23.7	1 266	14.2	756	24.2	6
125	22.6	140	43.6	138	25.0	3 019	33.9	752	24.1	7
31	5.6	92	28.7	23	4.2	2 252	25.3	166	5.3	8
1	0.2	7	2.2	-	-	367	4.1	2	0.1	9
416	100.0	207	100.0	336	100.0	6 437	100.0	2 096	100.0	10
59	14.2	8	3.9	31	9.2	405	6.3	278	13.3	11
62	14.9	9	4.3	40	11.9	367	5.7	264	12.6	12
53	12.7	11	5.3	44	13.1	328	5.1	267	12.7	13
59	14.2	9	4.3	32	9.5	386	6.0	264	12.6	14
53	12.7	31	15.0	56	16.7	824	12.8	320	15.3	15
110	26.4	69	33.3	109	32.4	2 218	34.5	572	27.3	16
20	4.8	65	31.4	23	6.8	1 719	26.7	126	6.0	17
-	-	5	2.4	1	0.3	190	3.0	5	0.2	18
969	100.0	528	100.0	888	100.0	15 346	100.0	5 214	100.0	19
115	11.9	12	2.3	81	9.1	824	5.4	567	10.9	20
119	12.3	24	4.5	101	11.4	838	5.5	593	11.4	21
104	10.7	20	3.8	95	10.7	755	4.9	575	11.0	22
163	16.8	31	5.9	130	14.6	1 074	7.0	780	15.0	23
181	18.7	63	11.9	187	21.1	2 090	13.6	1 076	20.6	24
235	24.3	209	39.6	247	27.8	5 237	34.1	1 324	25.4	25
51	5.3	157	29.7	46	5.2	3 971	25.9	292	5.6	26
1	0.1	12	2.3	1	0.1	557	3.6	7	0.1	27
651	67.2	414	78.4	618	69.6	12 147	79.2	3 377	64.8	28
318	32.8	114	21.6	270	30.4	3 199	20.8	1 837	35.2	29
965	99.6	489	92.6	887	99.9	13 031	84.9	5 197	99.7	30
4	0.4	39	7.4	1	0.1	2 315	15.1	17	0.3	31
184	19.0	72	13.6	173	19.5	2 773	18.1	822	15.8	32
90	9.3	55	10.4	81	9.1	1 391	9.1	510	9.8	33
137	14.1	61	11.6	157	17.7	1 965	12.8	803	15.4	34
195	20.1	90	17.0	158	17.8	2 694	17.6	1 110	21.3	35
112	11.6	89	16.9	101	11.4	1 798	11.7	650	12.5	36
129	13.3	89	16.9	99	11.1	2 265	14.8	600	11.5	37
45	4.6	37	7.0	64	7.2	1 050	6.8	317	6.1	38
41	4.2	13	2.5	35	3.9	658	4.3	233	4.5	39
36	3.7	22	4.2	20	2.3	752	4.9	169	3.2	40
28	X	31	X	26	X	32	X	28	X	41

22 Junge Menschen mit beendeter Hilfe 1991 nach Art und Unterbringungsform der Hilfe, vorangegangener Hilfe,

22.1 Insgesamt

Lfd. Nr.	Gegenstand der Nachweisung	Deutschland		Baden-Württemberg		Bayern		Berlin	
		Anzahl	Prozent	Anzahl	Prozent	Anzahl	Prozent	Anzahl	Prozent
1	Insgesamt	30 891	100.0	3 402	100.0	3 656	100.0	2 595	100.0
2	Erziehung in einer Tagesgruppe	2 383	7.7	494	14.5	554	15.2	14	0.5
3	Unterbringung in einer Pflegefamilie	733	2.4	48	1.4	263	7.2	3	0.1
4	Unterbringung in einer Tagesgruppe in einer Einrichtung	1 650	5.3	446	13.1	291	8.0	11	0.4
5	Vollzeitpflege in einer anderen Familie	7 603	24.6	900	26.5	932	25.5	605	23.3
6	Unterbringung bei Großeltern/Verwandten	1 415	4.6	176	5.2	67	1.8	48	1.8
7	Unterbringung in einer Pflegefamilie	6 188	20.0	724	21.3	865	23.7	557	21.5
8	Heimerziehung, sonstige betreute Wohnform	20 560	66.6	1 931	56.8	2 148	58.8	1 973	76.0
9	Unterbringung in einem Heim	18 466	59.8	1 721	50.6	1 939	53.0	1 870	72.1
10	Unterbringung in einer Wohngemeinschaft	1 066	3.5	90	2.6	94	2.6	79	3.0
11	Unterbringung in eigener Wohnung	1 028	3.3	120	3.5	115	3.1	24	0.9
12	Intensive sozialpädagogische Einzelbetreuung	345	1.1	77	2.3	22	0.6	3	0.1
Vorangegangene Hilfe									
13	ohne vorangegangene Hilfe	8 353	27.0	1 197	35.2	1 588	43.4	802	30.9
14	mit vorangegangener Hilfe	22 538	73.0	2 205	64.8	2 068	56.6	1 793	69.1
15	davon nach Art der Hilfe								
16	ambulante Beratung in Fragen der Erziehung	13 076	42.3	1 154	33.9	1 237	33.8	1 008	38.8
17	vorläufige Schutzmaßnahmen	721	2.3	79	2.3	50	1.4	75	2.9
18	institutionelle Beratung	1 880	6.1	145	4.3	101	2.8	195	7.5
19	soziale Gruppenarbeit	59	0.2	12	0.4	2	0.1	5	0.2
20	Erziehungsbeistand, Betreuungshelfer	550	1.8	55	1.6	36	1.0	16	0.6
21	sozialpädagogische Familienhilfe	1 284	4.2	101	3.0	45	1.2	102	3.9
22	Erziehung in einer Tagesgruppe	392	1.3	94	2.8	70	1.9	19	0.7
23	Vollzeitpflege in einer anderen Familie	1 388	4.5	191	5.6	183	5.0	97	3.7
24	Heimerziehung, sonstige betreute Wohnform	2 909	9.4	343	10.1	295	8.1	227	8.7
25	intensive sozialpädagogische Einzelbetreuung	126	0.4	13	0.4	3	0.1	24	0.9
26	Eingliederungshilfe nach dem BSHG	153	0.5	18	0.5	46	1.3	25	1.0
Aufenthalt vor der Hilfegewährung									
27	Eltern	8 116	26.3	997	29.3	916	25.1	612	23.6
28	Elternteil mit Stiefelternteil/Partner	5 315	17.2	504	14.8	505	13.8	469	18.1
29	alleinerziehender Elternteil	12 231	39.6	1 361	40.0	1 656	45.3	1 091	42.0
30	Großeltern/Verwandte	1 446	4.7	148	4.4	162	4.4	88	3.4
31	Pflegefamilie	1 124	3.6	126	3.7	155	4.2	83	3.2
32	Heim	2 060	6.7	186	5.5	173	4.7	165	6.4
33	Wohngemeinschaft	106	0.3	7	0.2	13	0.4	15	0.6
34	eigene Wohnung	68	0.2	17	0.5	14	0.4	6	0.2
35	ohne feste Unterkunft	425	1.4	56	1.6	62	1.7	66	2.5
Ursache der Beendigung der Hilfeart									
36	Abschluß	9 258	30.0	991	29.1	1 231	33.7	1 070	41.2
37	vorzeitige Beendigung auf Veranlassung des Sorgeberechtigten bzw. Volljährigen	9 018	29.2	978	28.7	1 157	31.6	765	29.5
38	Abgabe an ein anderes Jugendamt	1 356	4.4	100	2.9	228	6.2	108	4.2
39	sonstige Beendigung	5 602	18.1	842	24.8	601	16.4	305	11.8
40	Adoptionspflege	884	2.9	65	1.9	116	3.2	64	2.5
41	Überleitung in eine der folgenden Hilfearten zusammen	4 773	15.5	426	12.5	323	8.8	283	10.9
42	davon:								
43	ambulante Beratung in Fragen der Erziehung	1 531	5.0	66	1.9	44	1.2	81	3.1
44	institutionelle Beratung	139	0.4	8	0.2	5	0.1	10	0.4
45	soziale Gruppenarbeit	17	0.1	4	0.1	-	-	-	-
46	Erziehungsbeistand, Betreuungshelfer	155	0.5	25	0.7	9	0.2	4	0.2
47	sozialpädagogische Familienhilfe	365	1.2	20	0.6	14	0.4	27	1.0
48	Erziehung in einer Tagesgruppe	158	0.5	35	1.0	13	0.4	6	0.2
49	Vollzeitpflege in einer anderen Familie	925	3.0	76	2.2	56	1.5	72	2.8
50	Heimerziehung, sonstige betreute Wohnform	1 052	3.4	158	4.6	97	2.7	68	2.6
51	intensive sozialpädagogische Einzelbetreuung	164	0.5	10	0.3	4	0.1	4	0.2
52	Eingliederungshilfe nach dem BSHG	267	0.9	24	0.7	81	2.2	11	0.4
Aufenthalt im Anschluß an die Hilfegewährung									
53	Eltern	6 078	19.7	730	21.5	649	17.8	494	19.0
54	Elternteil mit Stiefelternteil/Partner	4 516	14.6	449	13.2	520	14.2	307	11.8
55	alleinerziehender Elternteil	7 667	24.8	834	24.5	1 099	30.1	688	26.5
56	Großeltern/Verwandte	1 740	5.6	213	6.3	143	3.9	107	4.1
57	Pflegefamilie	2 821	9.1	224	6.6	334	9.1	215	8.3
58	Heim	2 360	7.6	257	7.6	325	8.9	105	4.0
59	Wohngemeinschaft	784	2.5	57	1.7	74	2.0	84	3.2
60	eigene Wohnung	4 162	13.5	506	14.9	412	11.3	483	18.6
	ohne feste Unterkunft	526	1.7	80	2.4	64	1.8	90	3.5
	ohne Angabe	237	0.8	52	1.5	36	1.0	22	0.8

außerhalb des Elternhauses

Aufenthalt vor und nach der Hilfestellung sowie nach Ursache der Beendigung und Ländern

samt

Brandenburg		Bremen		Hamburg		Hessen		Mecklenburg-Vorpommern		Niedersachsen		Lfd. Nr.
Anzahl	Prozent	Anzahl	Prozent	Anzahl	Prozent	Anzahl	Prozent	Anzahl	Prozent	Anzahl	Prozent	
1 022	100.0	360	100.0	589	100.0	1 891	100.0	696	100.0	2 385	100.0	1
5	0.5	27	7.5	-	-	236	12.5	5	0.7	144	6.0	2
-	-	2	0.6	-	-	68	3.6	-	-	18	0.8	3
5	0.5	25	6.9	-	-	168	8.9	5	0.7	126	5.3	4
96	9.4	109	30.3	183	31.1	476	25.2	64	9.2	927	38.9	5
65	6.4	16	4.4	85	14.4	105	5.6	42	6.0	80	3.4	6
31	3.0	93	25.8	98	16.6	371	19.6	22	3.2	847	35.5	7
920	90.0	214	59.4	391	66.4	1 149	60.8	625	89.8	1 283	53.8	8
893	87.4	133	36.9	233	39.6	958	50.7	617	88.6	992	41.6	9
8	0.8	34	9.4	123	20.9	59	3.1	3	0.4	161	6.8	10
19	1.9	47	13.1	35	5.9	132	7.0	5	0.7	130	5.5	11
1	0.1	10	2.8	15	2.5	30	1.6	2	0.3	31	1.3	12
174	17.0	91	25.3	199	33.8	568	30.0	118	17.0	590	24.7	13
848	83.0	269	74.7	390	66.2	1 323	70.0	578	83.0	1 795	75.3	14
580	56.8	165	45.8	262	44.5	597	31.6	392	56.3	915	38.4	15
28	2.7	25	6.9	16	2.7	30	1.6	20	2.9	64	2.7	16
37	3.6	7	1.9	18	3.1	173	9.1	18	2.6	250	10.5	17
2	0.2	1	0.3	3	0.5	11	0.6	-	-	3	0.1	18
12	1.2	1	0.3	-	-	55	2.9	20	2.9	30	1.3	19
111	10.9	10	2.8	10	1.7	64	3.4	83	11.9	100	4.2	20
1	0.1	2	0.6	4	0.7	30	1.6	3	0.4	26	1.1	21
12	1.2	19	5.3	23	3.9	115	6.1	4	0.6	154	6.5	22
60	5.9	35	9.7	47	8.0	223	11.8	36	5.2	221	9.3	23
4	0.4	4	1.1	5	0.8	4	0.2	-	-	18	0.8	24
1	0.1	-	-	2	0.3	21	1.1	2	0.3	14	0.6	25
305	29.8	80	22.2	179	30.4	558	29.5	182	26.1	545	22.9	26
259	25.3	56	15.6	80	13.6	284	15.0	169	24.3	449	18.8	27
342	33.5	143	39.7	210	35.7	704	37.2	255	36.6	939	39.4	28
40	3.9	22	6.1	45	7.6	97	5.1	27	3.9	125	5.2	29
13	1.3	23	6.4	20	3.4	83	4.4	7	1.0	121	5.1	30
54	5.3	31	8.6	31	5.3	129	6.8	56	8.0	151	6.3	31
-	-	3	0.8	5	0.8	6	0.3	-	-	16	0.7	32
1	0.1	-	-	-	-	1	0.1	-	-	8	0.3	33
8	0.8	2	0.6	19	3.2	29	1.5	-	-	31	1.3	34
239	23.4	103	28.6	217	36.8	581	30.7	131	18.8	807	33.8	35
333	32.6	109	30.3	114	19.4	613	32.4	278	39.9	646	27.1	36
48	4.7	13	3.6	25	4.2	49	2.6	26	3.7	119	5.0	37
95	9.3	82	22.8	162	27.5	329	17.4	51	7.3	431	18.1	38
34	3.3	14	3.9	11	1.9	61	3.2	23	3.3	48	2.0	39
273	26.7	39	10.8	60	10.2	258	13.6	187	26.9	334	14.0	40
155	15.2	6	1.7	20	3.4	47	2.5	82	11.8	53	2.2	41
14	1.4	-	-	-	-	5	0.3	1	0.1	7	0.3	42
-	-	-	-	2	0.3	-	-	-	-	5	0.2	43
6	0.6	1	0.3	3	0.5	24	1.3	2	0.3	11	0.5	44
32	3.1	2	0.6	3	0.5	16	0.8	45	6.5	15	0.6	45
9	0.9	1	0.3	-	-	10	0.5	4	0.6	11	0.5	46
45	4.4	9	2.5	12	2.0	47	2.5	37	5.3	54	2.3	47
11	1.1	16	4.4	6	1.0	80	4.2	3	0.4	142	6.0	48
1	0.1	1	0.3	2	0.3	9	0.5	3	0.4	13	0.5	49
-	-	3	0.8	12	2.0	20	1.1	10	1.4	23	1.0	50
241	23.6	60	16.7	69	11.7	434	23.0	178	25.6	430	18.0	51
247	24.2	33	9.2	51	8.7	206	10.9	165	23.7	305	12.8	52
252	24.7	60	16.7	141	23.9	430	22.7	190	27.3	514	21.6	53
54	5.3	37	10.3	80	13.6	130	6.9	42	6.0	96	4.0	54
90	8.8	32	8.9	51	8.7	146	7.7	62	8.9	250	10.5	55
71	6.9	17	4.7	20	3.4	142	7.5	17	2.4	225	9.4	56
16	1.6	12	3.3	68	11.5	36	1.9	10	1.4	97	4.1	57
44	4.3	93	25.8	88	14.9	332	17.6	29	4.2	405	17.0	58
5	0.5	9	2.5	9	1.5	33	1.7	2	0.3	44	1.8	59
2	0.2	7	1.9	12	2.0	2	0.1	1	0.1	19	0.8	60

22 Junge Menschen mit beendeter Hilfe 1991 nach Art und Unterbringungsform der Hilfe, vorangegangener Hilfe,

22.1 Insges

Lfd. Nr.	Gegenstand der Nachweisung	Nordrhein- Westfalen		Rheinland- Pfalz		Saarland		Sachsen	
		Anzahl	Prozent	Anzahl	Prozent	Anzahl	Prozent	Anzahl	Prozent
1	Insgesamt	7 699	100.0	1 365	100.0	386	100.0	1 554	100.0
2	Erziehung in einer Tagesgruppe	322	4.2	194	14.2	69	17.9	13	0.8
3	Unterbringung in einer Pflegefamilie	102	1.3	105	7.7	12	3.1	-	-
4	Unterbringung in einer Tagesgruppe in einer Einrichtung	220	2.9	89	6.5	57	14.8	13	0.8
5	Vollzeitpflege in einer anderen Familie	2 099	27.3	364	26.7	75	19.4	176	11.3
6	Unterbringung bei Großeltern/Verwandten	333	4.3	57	4.2	11	2.8	115	7.4
7	Unterbringung in einer Pflegefamilie	1 766	22.9	307	22.5	64	16.6	61	3.9
8	Heimerziehung, sonstige betreute Wohnform	5 158	67.0	779	57.1	240	62.2	1 364	87.8
9	Unterbringung in einem Heim	4 644	60.3	633	46.4	214	55.4	1 350	86.9
10	Unterbringung in einer Wohngemeinschaft	277	3.6	49	3.6	17	4.4	5	0.3
11	Unterbringung in eigener Wohnung	237	3.1	97	7.1	9	2.3	9	0.6
12	Intensive sozialpädagogische Einzelbetreuung	120	1.6	28	2.1	2	0.5	1	0.1
Vorangegangene Hilfe									
13	ohne vorangegangene Hilfe	1 412	18.3	455	33.3	116	30.1	293	18.9
14	mit vorangegangener Hilfe	6 287	81.7	910	66.7	270	69.9	1 261	81.1
davon nach Art der Hilfe									
15	ambulante Beratung in Fragen der Erziehung	3 623	47.1	519	38.0	128	33.2	891	57.3
16	vorläufige Schutzmaßnahmen	199	2.6	19	1.4	11	2.8	34	2.2
17	institutionelle Beratung	659	8.6	71	5.2	15	3.9	34	2.2
18	soziale Gruppenarbeit	7	0.1	-	-	-	-	1	0.1
19	Erziehungsbeistand, Betreuungshelfer	162	2.1	18	1.3	34	8.8	30	1.9
20	sozialpädagogische Familienhilfe	267	3.5	56	4.1	22	5.7	109	7.0
21	Erziehung in einer Tagesgruppe	73	0.9	21	1.5	18	4.7	3	0.2
22	Vollzeitpflege in einer anderen Familie	388	5.0	76	5.6	14	3.6	15	1.0
23	Heimerziehung, sonstige betreute Wohnform	864	11.2	122	8.9	25	6.5	140	9.0
24	intensive sozialpädagogische Einzel- betreuung	33	0.4	5	0.4	3	0.8	4	0.3
25	Eingliederungshilfe nach dem BSHG	12	0.2	3	0.2	-	-	-	-
Aufenthalt vor der Hilfefreigabe									
26	Eltern	2 039	26.5	344	25.2	95	24.6	345	22.2
27	Elternteil mit Stiefelternteil/Partner	1 114	14.5	230	16.8	73	18.9	404	26.0
28	alleinerziehender Elternteil	2 949	38.3	571	41.8	170	44.0	620	39.9
29	Großeltern/Verwandte	392	5.1	73	5.3	22	5.7	78	5.0
30	Pflegefamilie	341	4.4	44	3.2	10	2.6	13	0.8
31	Heim	722	9.4	71	5.2	12	3.1	91	5.9
32	Wohngemeinschaft	23	0.3	5	0.4	1	0.3	1	0.1
33	eigene Wohnung	13	0.2	5	0.4	-	-	1	0.1
34	ohne feste Unterkunft	106	1.4	22	1.6	3	0.8	1	0.1
Ursache der Beendigung der Hilfeart									
35	Abschluß	1 967	25.5	482	35.3	113	29.3	356	22.9
36	vorzeitige Beendigung auf Veranlassung des Sorgeberechtigten bzw. Volljährigen	2 091	27.2	345	25.3	118	30.6	431	27.7
37	Abgabe an ein anderes Jugendamt	417	5.4	34	2.5	31	8.0	67	4.3
38	sonstige Beendigung	1 902	24.7	257	18.8	56	14.5	87	5.6
39	Adoptionspflege	248	3.2	42	3.1	7	1.8	71	4.6
40	Überleitung in eine der folgenden Hilfe- arten zusammen	1 074	13.9	205	15.0	61	15.8	542	34.9
davon:									
41	ambulante Beratung in Fragen der Erziehung	205	2.7	54	4.0	6	1.6	354	22.8
42	institutionelle Beratung	32	0.4	7	0.5	1	0.3	34	2.2
43	soziale Gruppenarbeit	-	-	-	-	-	-	3	0.2
44	Erziehungsbeistand, Betreuungshelfer	25	0.3	3	0.2	7	1.8	2	0.1
45	sozialpädagogische Familienhilfe	53	0.7	4	0.3	-	-	48	3.1
46	Erziehung in einer Tagesgruppe	17	0.2	2	0.1	5	1.3	22	1.4
47	Vollzeitpflege in einer anderen Familie	296	3.8	56	4.1	16	4.1	53	3.4
48	Heimerziehung, sonstige betreute Wohnform	308	4.0	63	4.6	23	6.0	15	1.0
49	intensive sozialpädagogische Einzel- betreuung	95	1.2	8	0.6	-	-	3	0.2
50	Eingliederungshilfe nach dem BSHG	43	0.6	8	0.6	3	0.8	8	0.5
Aufenthalt im Anschluß an die Hilfefreigabe									
51	Eltern	1 342	17.4	260	19.0	79	20.5	306	19.7
52	Elternteil mit Stiefelternteil/Partner	927	12.0	188	13.8	57	14.8	409	26.3
53	alleinerziehender Elternteil	1 671	21.7	348	25.5	105	27.2	434	27.9
54	Großeltern/Verwandte	441	5.7	74	5.4	13	3.4	97	6.2
55	Pflegefamilie	861	11.2	138	10.1	38	9.8	139	8.9
56	Heim	873	11.3	94	6.9	39	10.1	54	3.5
57	Wohngemeinschaft	172	2.2	30	2.2	8	2.1	24	1.5
58	eigene Wohnung	1 224	15.9	210	15.4	45	11.7	71	4.6
59	ohne feste Unterkunft	136	1.8	16	1.2	1	0.3	10	0.6
60	ohne Angabe	52	0.7	7	0.5	1	0.3	10	0.6

außerhalb des Elternhauses
Aufenthalt vor und nach der Hilfestellung sowie nach Ursache der Beendigung und Ländern
samt

Sachsen- Anhalt		Schleswig- Holstein		Thüringen		Nachrichtlich				Lfd. Nr.
						früheres Bundesgebiet		neue Länder und Berlin-Ost		
Anzahl	Prozent	Anzahl	Prozent	Anzahl	Prozent	Anzahl	Prozent	Anzahl	Prozent	
1 073	100.0	1 179	100.0	1 039	100.0	25 015	100.0	5 876	100.0	1
8	0.7	294	24.9	4	0.4	2 348	9.4	35	0.6	2
-	-	112	9.5	-	-	733	2.9	-	-	3
8	0.7	182	15.4	4	0.4	1 615	6.5	35	0.6	4
95	8.9	356	30.2	146	14.1	6 982	27.9	621	10.6	5
56	5.2	53	4.5	106	10.2	1 010	4.0	405	6.9	6
39	3.6	303	25.7	40	3.8	5 972	23.9	216	3.7	7
969	90.3	528	44.8	888	85.5	15 346	61.3	5 214	88.7	8
939	87.5	459	38.9	871	83.8	13 355	53.4	5 111	87.0	9
11	1.0	45	3.8	11	1.1	1 025	4.1	41	0.7	10
19	1.8	24	2.0	6	0.6	966	3.9	62	1.1	11
1	0.1	1	0.1	1	0.1	339	1.4	6	0.1	12
174	16.2	383	32.5	193	18.6	7 285	29.1	1 068	18.2	13
899	83.8	796	67.5	846	81.4	17 730	70.9	4 808	81.8	14
625	58.2	413	35.0	567	54.6	9 761	39.0	3 315	56.4	15
34	3.2	19	1.6	18	1.7	575	2.3	146	2.5	16
38	3.5	70	5.9	49	4.7	1 676	6.7	204	3.5	17
2	0.2	10	0.8	-	-	53	0.2	6	0.1	18
35	3.3	41	3.5	5	0.5	446	1.8	104	1.8	19
79	7.4	30	2.5	95	9.1	783	3.1	501	8.5	20
5	0.5	21	1.8	2	0.2	374	1.5	18	0.3	21
18	1.7	68	5.8	11	1.1	1 324	5.3	64	1.1	22
60	5.6	112	9.5	99	9.5	2 475	9.9	434	7.4	23
3	0.3	3	0.3	-	-	113	0.5	13	0.2	24
-	-	9	0.8	-	-	150	0.6	3	0.1	25
333	31.0	340	28.8	246	23.7	6 578	26.3	1 538	26.2	26
256	23.9	180	15.3	283	27.2	3 827	15.3	1 488	25.3	27
368	34.3	478	40.5	374	36.0	10 077	40.3	2 154	36.7	28
33	3.1	38	3.2	56	5.4	1 198	4.8	248	4.2	29
20	1.9	55	4.7	10	1.0	1 057	4.2	67	1.1	30
58	5.4	71	6.0	59	5.7	1 715	6.9	345	5.9	31
1	0.1	6	0.5	4	0.4	100	0.4	6	0.1	32
-	-	1	0.1	1	0.1	63	0.3	5	0.1	33
4	0.4	10	0.8	6	0.6	400	1.6	25	0.4	34
257	24.0	453	38.4	260	25.0	7 856	31.4	1 402	23.9	35
394	36.7	339	28.8	307	29.5	7 106	28.4	1 912	32.5	36
31	2.9	40	3.4	20	1.9	1 143	4.6	213	3.6	37
134	12.5	177	15.0	91	8.8	5 105	20.4	497	8.5	38
29	2.7	32	2.7	19	1.8	698	2.8	186	3.2	39
228	21.2	138	11.7	342	32.9	3 107	12.4	1 666	28.4	40
120	11.2	23	2.0	215	20.7	564	2.3	967	16.5	41
5	0.5	2	0.2	8	0.8	73	0.3	66	1.1	42
-	-	1	0.1	2	0.2	12	0.0	5	0.1	43
10	0.9	5	0.4	18	1.7	113	0.5	42	0.7	44
26	2.4	2	0.2	58	5.6	138	0.6	227	3.9	45
11	1.0	5	0.4	7	0.7	104	0.4	54	0.9	46
35	3.3	39	3.3	22	2.1	712	2.8	213	3.6	47
11	1.0	45	3.8	6	0.6	1 002	4.0	50	0.9	48
2	0.2	5	0.4	4	0.4	151	0.6	13	0.2	49
8	0.7	11	0.9	2	0.2	238	1.0	29	0.5	50
275	25.6	265	22.5	266	25.6	4 708	18.8	1 370	23.3	51
284	26.5	140	11.9	228	21.9	3 064	12.2	1 452	24.7	52
274	25.5	331	28.1	296	28.5	6 081	24.3	1 586	27.0	53
63	5.9	35	3.0	115	11.1	1 338	5.3	402	6.8	54
76	7.1	127	10.8	38	3.7	2 379	9.5	442	7.5	55
35	3.3	63	5.3	23	2.2	2 148	8.6	212	3.6	56
18	1.7	46	3.9	32	3.1	679	2.7	105	1.8	57
40	3.7	149	12.6	31	3.0	3 914	15.6	248	4.2	58
4	0.4	16	1.4	7	0.7	494	2.0	32	0.5	59
4	0.4	7	0.6	3	0.3	210	0.8	27	0.5	60

Lfd. Nr.	Gegenstand der Nachweisung	Deutschland		Baden- Württemberg		Bayern		Berlin	
		Anzahl	Prozent	Anzahl	Prozent	Anzahl	Prozent	Anzahl	Prozent
1	Insgesamt	7 603	100.0	900	100.0	932	100.0	605	100.0
2	Unterbringungsform der Hilfe								
3	Unterbringung bei Großeltern/Verwandten ...	1 415	18.6	176	19.6	67	7.2	48	7.9
3	Unterbringung in einer Pflegefamilie	6 188	81.4	724	80.4	865	92.8	557	92.1
4	Vorangegangene Hilfe								
5	ohne vorangegangene Hilfe	2 827	37.2	409	45.4	498	53.4	234	38.7
5	mit vorangegangener Hilfe	4 776	62.8	491	54.6	434	46.6	371	61.3
6	davon nach Art der Hilfe								
6	ambulante Beratung in Fragen der								
7	Erziehung	2 669	35.1	297	33.0	249	26.7	158	26.1
7	vorläufige Schutzmaßnahmen	129	1.7	10	1.1	13	1.4	1	0.2
8	institutionelle Beratung	293	3.9	18	2.0	12	1.3	44	7.3
9	soziale Gruppenarbeit	3	0.0	-	-	-	-	-	-
10	Erziehungsbeistand, Betreuungshelfer	42	0.6	-	-	4	0.4	2	0.3
11	sozialpädagogische Familienhilfe	217	2.9	14	1.6	9	1.0	17	2.8
12	Erziehung in einer Tagesgruppe	71	0.9	11	1.2	21	2.3	11	1.8
13	Vollzeitpflege in einer anderen Familie .	483	6.4	60	6.7	63	6.8	46	7.6
14	Heimerziehung, sonstige betreute Wohnform	842	11.1	79	8.8	58	6.2	84	13.9
15	intensive sozialpädagogische Einzel- betreuung	9	0.1	2	0.2	-	-	1	0.2
16	Eingliederungshilfe nach dem BSHG	18	0.2	-	-	5	0.5	7	1.2
17	Aufenthalt vor der Hilfestellung								
18	Eltern	1 518	20.0	179	19.9	182	19.5	113	18.7
19	Elternteil mit Stiefelternteil/Partner	767	10.1	85	9.4	88	9.4	41	6.8
20	alleinerziehender Elternteil	3 546	46.6	473	52.6	513	55.0	306	50.6
21	Großeltern/Verwandte	563	7.4	59	6.6	43	4.6	25	4.1
22	Pflegefamilie	342	4.5	40	4.4	51	5.5	30	5.0
23	Heim	816	10.7	59	6.6	49	5.3	85	14.0
24	Wohngemeinschaft	6	0.1	-	-	1	0.1	-	-
25	eigene Wohnung	-	-	-	-	-	-	-	-
25	ohne feste Unterkunft	45	0.6	5	0.6	5	0.5	5	0.8
26	Ursache der Beendigung der Hilfeart								
27	Abschluß	2 629	34.6	262	29.1	329	35.3	338	55.9
28	vorzeitige Beendigung auf Veranlassung des								
29	Sorgeberechtigten bzw. Volljährigen	1 256	16.5	147	16.3	186	20.0	63	10.4
30	Abgabe an ein anderes Jugendamt	533	7.0	41	4.6	67	7.2	46	7.6
31	sonstige Beendigung	1 371	18.0	252	28.0	137	14.7	34	5.6
32	Adoptionspflege	647	8.5	54	6.0	103	11.1	43	7.1
33	Überleitung in eine der folgenden Hilfe- arten zusammen	1 167	15.3	144	16.0	110	11.8	81	13.4
34	davon:								
35	ambulante Beratung in Fragen der								
36	Erziehung	164	2.2	22	2.4	18	1.9	7	1.2
37	institutionelle Beratung	17	0.2	-	-	-	-	1	0.2
38	soziale Gruppenarbeit	2	0.0	-	-	-	-	-	-
39	Erziehungsbeistand, Betreuungshelfer	15	0.2	4	0.4	2	0.2	-	-
40	sozialpädagogische Familienhilfe	36	0.5	4	0.4	2	0.2	2	0.3
41	Erziehung in einer Tagesgruppe	27	0.4	9	1.0	2	0.2	3	0.5
42	Vollzeitpflege in einer anderen Familie .	-	-	-	-	-	-	-	-
43	Heimerziehung, sonstige betreute Wohnform	851	11.2	99	11.0	79	8.5	65	10.7
44	intensive sozialpädagogische Einzel- betreuung	16	0.2	1	0.1	-	-	1	0.2
45	Eingliederungshilfe nach dem BSHG	39	0.5	5	0.6	7	0.8	2	0.3
46	Aufenthalt im Anschluß an die Hilfestellung								
47	Eltern	941	12.4	97	10.8	126	13.5	112	18.5
48	Elternteil mit Stiefelternteil/Partner	643	8.5	95	10.6	95	10.2	23	3.8
49	alleinerziehender Elternteil	1 870	24.6	253	28.1	296	31.8	189	31.2
50	Großeltern/Verwandte	807	10.6	109	12.1	46	4.9	29	4.8
51	Pflegefamilie	1 528	20.1	130	14.4	224	24.0	108	17.9
52	Heim	904	11.9	112	12.4	85	9.1	64	10.6
53	Wohngemeinschaft	184	2.4	16	1.8	17	1.8	14	2.3
54	eigene Wohnung	643	8.5	72	8.0	37	4.0	55	9.1
55	ohne feste Unterkunft	38	0.5	4	0.4	2	0.2	7	1.2
56	ohne Angabe	45	0.6	12	1.3	4	0.4	4	0.7

außerhalb des Elternhauses

Aufenthalt vor und nach der Hilfestellung sowie nach Ursache der Beendigung und Ländern

in einer anderen Familie

Brandenburg		Bremen		Hamburg		Hessen		Mecklenburg-Vorpommern		Niedersachsen		Lfd. Nr.
Anzahl	Prozent	Anzahl	Prozent	Anzahl	Prozent	Anzahl	Prozent	Anzahl	Prozent	Anzahl	Prozent	
96	100.0	109	100.0	183	100.0	476	100.0	64	100.0	927	100.0	1
65	67.7	16	14.7	85	46.4	105	22.1	42	65.6	80	8.6	2
31	32.3	93	85.3	98	53.6	371	77.9	22	34.4	847	91.4	3
24	25.0	36	33.0	71	38.8	187	39.3	28	43.8	294	31.7	4
72	75.0	73	67.0	112	61.2	289	60.7	36	56.3	633	68.3	5
38	39.6	38	34.9	77	42.1	141	29.6	20	31.3	349	37.6	6
4	4.2	5	4.6	3	1.6	5	1.1	-	-	27	2.9	7
2	2.1	2	1.8	3	1.6	15	3.2	-	-	41	4.4	8
-	-	-	-	-	-	2	0.4	-	-	-	-	9
-	-	1	0.9	-	-	8	1.7	1	1.6	10	1.1	10
6	6.3	5	4.6	4	2.2	18	3.8	5	7.8	37	4.0	11
-	-	1	0.9	-	-	5	1.1	-	-	12	1.3	12
3	3.1	7	6.4	7	3.8	38	8.0	1	1.6	60	6.5	13
19	19.8	14	12.8	16	8.7	57	12.0	9	14.1	90	9.7	14
-	-	-	-	1	0.5	-	-	-	-	3	0.3	15
-	-	-	-	1	0.5	-	-	-	-	4	0.4	16
9	9.4	20	18.3	53	29.0	106	22.3	3	4.7	165	17.8	17
12	12.5	9	8.3	18	9.8	51	10.7	5	7.8	122	13.2	18
41	42.7	47	43.1	58	31.7	205	43.1	22	34.4	442	47.7	19
11	11.5	8	7.3	27	14.8	40	8.4	18	28.1	63	6.8	20
5	5.2	11	10.1	4	2.2	14	2.9	5	7.8	46	5.0	21
18	18.8	14	12.8	19	10.4	53	11.1	11	17.2	82	8.8	22
-	-	-	-	-	-	1	0.2	-	-	1	0.1	23
-	-	-	-	-	-	-	-	-	-	-	-	24
-	-	-	-	4	2.2	6	1.3	-	-	6	0.6	25
35	36.5	28	25.7	70	38.3	144	30.3	24	37.5	364	39.3	26
11	11.5	26	23.9	19	10.4	90	18.9	14	21.9	149	16.1	27
10	10.4	7	6.4	12	6.6	22	4.6	7	10.9	64	6.9	28
10	10.4	16	14.7	69	37.7	79	16.6	7	10.9	141	15.2	29
9	9.4	14	12.8	3	1.6	49	10.3	6	9.4	45	4.9	30
21	21.9	18	16.5	10	5.5	92	19.3	6	9.4	164	17.7	31
3	3.1	4	3.7	-	-	10	2.1	2	3.1	18	1.9	32
3	3.1	-	-	-	-	-	-	-	-	1	0.1	33
-	-	-	-	1	0.5	-	-	-	-	1	0.1	34
-	-	-	-	1	0.5	1	0.2	-	-	2	0.2	35
2	2.1	1	0.9	1	0.5	6	1.3	-	-	2	0.2	36
2	2.1	-	-	-	-	1	0.2	-	-	6	0.6	37
-	-	-	-	-	-	-	-	-	-	-	-	38
11	11.5	11	10.1	6	3.3	68	14.3	2	3.1	124	13.4	39
-	-	1	0.9	-	-	1	0.2	1	1.6	4	0.4	40
-	-	1	0.9	1	0.5	5	1.1	1	1.6	6	0.6	41
13	13.5	12	11.0	18	9.8	66	13.9	2	3.1	125	13.5	42
10	10.4	7	6.4	16	8.7	44	9.2	7	10.9	77	8.3	43
13	13.5	17	15.6	32	17.5	87	18.3	13	20.3	239	25.8	44
27	28.1	19	17.4	64	35.0	54	11.3	18	28.1	47	5.1	45
16	16.7	23	21.1	25	13.7	88	18.5	13	20.3	176	19.0	46
9	9.4	6	5.5	4	2.2	73	15.3	4	6.3	134	14.5	47
4	4.2	6	5.5	13	7.1	9	1.9	1	1.6	30	3.2	48
4	4.2	19	17.4	7	3.8	52	10.9	6	9.4	86	9.3	49
-	-	-	-	-	-	3	0.6	-	-	5	0.5	50
-	-	-	-	4	2.2	-	-	-	-	8	0.9	51

Lfd. Nr.	Gegenstand der Nachweisung	Nordrhein- Westfalen		Rheinland- Pfalz		Saarland		Sachsen	
		Anzahl	Prozent	Anzahl	Prozent	Anzahl	Prozent	Anzahl	Prozent
1	Insgesamt	2 099	100.0	364	100.0	75	100.0	176	100.0
2	Unterbringungsform der Hilfe								
3	Unterbringung bei Großeltern/Verwandten ...	333	15.9	57	15.7	11	14.7	115	65.3
3	Unterbringung in einer Pflegefamilie	1 766	84.1	307	84.3	64	85.3	61	34.7
4	Vorangegangene Hilfe								
5	ohne vorangegangene Hilfe	558	26.6	129	35.4	37	49.3	84	47.7
5	mit vorangegangener Hilfe	1 541	73.4	235	64.6	38	50.7	92	52.3
6	davon nach Art der Hilfe								
6	ambulante Beratung in Fragen der								
7	Erziehung	936	44.6	122	33.5	23	30.7	24	13.6
7	vorläufige Schutzmaßnahmen	42	2.0	4	1.1	2	2.7	1	0.6
8	institutionelle Beratung	118	5.6	19	5.2	2	2.7	-	-
9	soziale Gruppenarbeit	-	-	-	-	-	-	-	-
10	Erziehungsbeistand, Betreuungshelfer	8	0.4	3	0.8	-	-	-	-
11	sozialpädagogische Familienhilfe	55	2.6	19	5.2	5	6.7	7	4.0
12	Erziehung in einer Tagesgruppe	8	0.4	-	-	-	-	-	-
13	Vollzeitpflege in einer anderen Familie ..	138	6.6	26	7.1	3	4.0	3	1.7
14	Heimerziehung, sonstige betreute Wohnform	235	11.2	40	11.0	3	4.0	57	32.4
15	intensive sozialpädagogische Einzel- betreuung	1	0.0	1	0.3	-	-	-	-
16	Eingliederungshilfe nach dem BSHG	-	-	1	0.3	-	-	-	-
17	Aufenthalt vor der Hilfestellung								
17	Eltern	484	23.1	75	20.6	15	20.0	15	8.5
18	Elternteil mit Stiefelternteil/Partner	201	9.6	38	10.4	9	12.0	16	9.1
19	alleinerziehender Elternteil	905	43.1	185	50.8	41	54.7	47	26.7
20	Großeltern/Verwandte	142	6.8	25	6.9	3	4.0	42	23.9
21	Pflegefamilie	104	5.0	9	2.5	2	2.7	3	1.7
22	Heim	249	11.9	32	8.8	5	6.7	53	30.1
23	Wohngemeinschaft	1	0.0	-	-	-	-	-	-
24	eigene Wohnung	-	-	-	-	-	-	-	-
25	ohne feste Unterkunft	13	0.6	-	-	-	-	-	-
26	Ursache der Beendigung der Hilfeart								
26	Abschluß	582	27.7	122	33.5	21	28.0	65	36.9
27	vorzeitige Beendigung auf Veranlassung des Sorgeberechtigten bzw. Volljährigen	334	15.9	71	19.5	17	22.7	30	17.0
28	Abgabe an ein anderes Jugendamt	172	8.2	20	5.5	11	14.7	19	10.8
29	sonstige Beendigung	485	23.1	44	12.1	10	13.3	2	1.1
30	Adoptionspflege	201	9.6	42	11.5	5	6.7	27	15.3
31	Überleitung in eine der folgenden Hilfe- arten zusammen	325	15.5	65	17.9	11	14.7	33	18.8
32	davon:								
32	ambulante Beratung in Fragen der								
33	Erziehung	34	1.6	11	3.0	1	1.3	10	5.7
33	institutionelle Beratung	6	0.3	2	0.5	-	-	4	2.3
34	soziale Gruppenarbeit	-	-	-	-	-	-	-	-
35	Erziehungsbeistand, Betreuungshelfer	2	0.1	-	-	-	-	-	-
36	sozialpädagogische Familienhilfe	5	0.2	3	0.8	-	-	5	2.8
37	Erziehung in einer Tagesgruppe	2	0.1	-	-	-	-	-	-
38	Vollzeitpflege in einer anderen Familie ..	-	-	-	-	-	-	-	-
39	Heimerziehung, sonstige betreute Wohnform	265	12.6	48	13.2	10	13.3	14	8.0
40	intensive sozialpädagogische Einzel- betreuung	6	0.3	1	0.3	-	-	-	-
41	Eingliederungshilfe nach dem BSHG	5	0.2	-	-	-	-	-	-
42	Aufenthalt im Anschluß an die Hilfestellung								
42	Eltern	232	11.1	50	13.7	11	14.7	11	6.3
43	Elternteil mit Stiefelternteil/Partner	169	8.1	33	9.1	3	4.0	14	8.0
44	alleinerziehender Elternteil	465	22.2	101	27.7	26	34.7	23	13.1
45	Großeltern/Verwandte	177	8.4	25	6.9	5	6.7	59	33.5
46	Pflegefamilie	488	23.2	74	20.3	16	21.3	44	25.0
47	Heim	297	14.1	49	13.5	10	13.3	15	8.5
48	Wohngemeinschaft	39	1.9	3	0.8	2	2.7	1	0.6
49	eigene Wohnung	216	10.3	26	7.1	2	2.7	7	4.0
50	ohne feste Unterkunft	8	0.4	2	0.5	-	-	1	0.6
51	ohne Angabe	8	0.4	1	0.3	-	-	1	0.6

außerhalb des Elternhauses

Aufenthalt vor und nach der Hilfestellung sowie nach Ursache der Beendigung und Ländern

in einer anderen Familie

Sachsen- Anhalt		Schleswig- Holstein		Thüringen		Nachrichtlich				Lfd. Nr.
						früheres Bundesgebiet		neue Länder und Berlin-Ost		
Anzahl	Prozent	Anzahl	Prozent	Anzahl	Prozent	Anzahl	Prozent	Anzahl	Prozent	
95	100.0	356	100.0	146	100.0	6 982	100.0	621	100.0	1
56	58.9	53	14.9	106	72.6	1 010	14.5	405	65.2	2
39	41.1	303	85.1	40	27.4	5 972	85.5	216	34.8	3
34	35.8	145	40.7	59	40.4	2 582	37.0	245	39.5	4
61	64.2	211	59.3	87	59.6	4 400	63.0	376	60.5	5
18	18.9	123	34.6	56	38.4	2 507	35.9	162	26.1	6
3	3.2	7	2.0	2	1.4	119	1.7	10	1.6	7
7	7.4	4	1.1	6	4.1	278	4.0	15	2.4	8
-	-	1	0.3	-	-	3	0.0	-	-	9
-	-	5	1.4	-	-	41	0.6	1	0.2	10
5	5.3	8	2.2	3	2.1	184	2.6	33	5.3	11
-	-	2	0.6	-	-	71	1.0	-	-	12
6	6.3	20	5.6	2	1.4	468	6.7	15	2.4	13
22	23.2	41	11.5	18	12.3	702	10.1	140	22.5	14
-	-	-	-	-	-	9	0.1	-	-	15
-	-	-	-	-	-	18	0.3	-	-	16
8	8.4	83	23.3	8	5.5	1 472	21.1	46	7.4	17
13	13.7	41	11.5	18	12.3	697	10.0	70	11.3	18
35	36.8	167	46.9	59	40.4	3 327	47.7	219	35.3	19
11	11.6	13	3.7	33	22.6	442	6.3	121	19.5	20
6	6.3	11	3.1	1	0.7	322	4.6	20	3.2	21
22	23.2	38	10.7	27	18.5	671	9.6	145	23.3	22
-	-	2	0.6	-	-	6	0.1	-	-	23
-	-	-	-	-	-	-	-	-	-	24
-	-	1	0.3	-	-	45	0.6	-	-	25
29	30.5	130	36.5	86	58.9	2 371	34.0	258	41.5	26
13	13.7	77	21.6	9	6.2	1 171	16.8	85	13.7	27
6	6.3	24	6.7	5	3.4	480	6.9	53	8.5	28
21	22.1	48	13.5	16	11.0	1 312	18.8	59	9.5	29
11	11.6	27	7.6	8	5.5	582	8.3	65	10.5	30
15	15.8	50	14.0	22	15.1	1 066	15.3	101	16.3	31
7	7.4	3	0.8	14	9.6	128	1.8	36	5.8	32
-	-	-	-	-	-	10	0.1	7	1.1	33
-	-	-	-	-	-	2	0.0	-	-	34
-	-	3	0.8	-	-	15	0.2	-	-	35
-	-	-	-	3	2.1	26	0.4	10	1.6	36
-	-	2	0.6	-	-	25	0.4	2	0.3	37
-	-	-	-	-	-	-	-	-	-	38
7	7.4	37	10.4	5	3.4	808	11.6	43	6.9	39
-	-	-	-	-	-	15	0.2	1	0.2	40
1	1.1	5	1.4	-	-	37	0.5	2	0.3	41
8	8.4	45	12.6	13	8.9	892	12.8	49	7.9	42
8	8.4	31	8.7	11	7.5	589	8.4	54	8.7	43
9	9.5	82	23.0	25	17.1	1 781	25.5	89	14.3	44
31	32.6	19	5.3	78	53.4	584	8.4	223	35.9	45
21	22.1	75	21.1	7	4.8	1 416	20.3	112	18.0	46
8	8.4	28	7.9	6	4.1	858	12.3	46	7.4	47
2	2.1	26	7.3	1	0.7	175	2.5	9	1.4	48
8	8.4	42	11.8	4	2.7	609	8.7	34	5.5	49
-	-	5	1.4	1	0.7	36	0.5	2	0.3	50
-	-	3	0.8	-	-	42	0.6	3	0.5	51

22 Junge Menschen mit beendeter Hilfe 1991 nach Art und Unterbringungsform der Hilfe, vorangegangener Hilfe,

22.3 Heimerziehung,

Lfd. Nr.	Gegenstand der Nachweisung	Deutschland		Baden- Württemberg		Bayern		Berlin	
		Anzahl	Prozent	Anzahl	Prozent	Anzahl	Prozent	Anzahl	Prozent
1	Insgesamt	20 560	100.0	1 931	100.0	2 148	100.0	1 973	100.0
2	Unterbringungsform der Hilfe								
3	Unterbringung in einem Heim	18 466	89.8	1 721	89.1	1 939	90.3	1 870	94.8
4	Unterbringung in einer Wohngemeinschaft ...	1 066	5.2	90	4.7	94	4.4	79	4.0
5	Unterbringung in eigener Wohnung	1 028	5.0	120	6.2	115	5.4	24	1.2
6	Vorangegangene Hilfe								
7	ohne vorangegangene Hilfe	4 420	21.5	578	29.9	748	34.8	559	28.3
8	mit vorangegangener Hilfe	16 140	78.5	1 353	70.1	1 400	65.2	1 414	71.7
9	davon nach Art der Hilfe								
10	ambulante Beratung in Fragen der								
11	Erziehung	9 474	46.1	649	33.6	829	38.6	845	42.8
12	vorläufige Schutzmaßnahmen	581	2.8	64	3.3	33	1.5	74	3.8
13	institutionelle Beratung	1 415	6.9	96	5.0	80	3.7	150	7.6
14	soziale Gruppenarbeit	52	0.3	9	0.5	2	0.1	5	0.3
15	Erziehungsbeistand, Betreuungshelfer	448	2.2	44	2.3	26	1.2	14	0.7
16	sozialpädagogische Familienhilfe	978	4.8	64	3.3	29	1.4	85	4.3
17	Erziehung in einer Tagesgruppe	259	1.3	74	3.8	30	1.4	8	0.4
18	Vollzeitpflege in einer anderen Familie ..	862	4.2	118	6.1	114	5.3	51	2.6
19	Heimerziehung, sonstige betreute Wohnform	1 864	9.1	217	11.2	224	10.4	141	7.1
20	intensive sozialpädagogische Einzel-								
21	betreuung	97	0.5	5	0.3	3	0.1	23	1.2
22	Eingliederungshilfe nach dem BSHG	110	0.5	13	0.7	30	1.4	18	0.9
23	Aufenthalt vor der Hilfestellung								
24	Eltern	5 685	27.7	609	31.5	562	26.2	496	25.1
25	Elternteil mit Stiefelternteil/Partner	4 192	20.4	330	17.1	355	16.5	425	21.5
26	alleinerziehender Elternteil	7 499	36.5	682	35.3	839	39.1	777	39.4
27	Großeltern/Verwandte	820	4.0	75	3.9	102	4.7	62	3.1
28	Pflegefamilie	735	3.6	75	3.9	96	4.5	53	2.7
29	Heim	1 119	5.4	97	5.0	115	5.4	79	4.0
30	Wohngemeinschaft	94	0.5	6	0.3	12	0.6	15	0.8
31	eigene Wohnung	57	0.3	13	0.7	13	0.6	6	0.3
32	ohne feste Unterkunft	359	1.7	44	2.3	54	2.5	61	3.1
33	Ursache der Beendigung der Hilfeart								
34	Abschluß	5 497	26.7	522	27.0	656	30.5	723	36.6
35	vorzeitige Beendigung auf Veranlassung des								
36	Sorgeberechtigten bzw. Volljährigen	7 103	34.5	666	34.5	822	38.3	697	35.3
37	Abgabe an ein anderes Jugendamt	761	3.7	47	2.4	149	6.9	62	3.1
38	sonstige Beendigung	3 727	18.1	485	25.1	347	16.2	271	13.7
39	Adoptionspflege	231	1.1	9	0.5	11	0.5	21	1.1
40	Überleitung in eine der folgenden Hilfe-								
41	arten zusammen	3 241	15.8	202	10.5	163	7.6	199	10.1
42	davon:								
43	ambulante Beratung in Fragen der								
44	Erziehung	1 310	6.4	40	2.1	24	1.1	74	3.8
45	institutionelle Beratung	112	0.5	7	0.4	3	0.1	9	0.5
46	soziale Gruppenarbeit	13	0.1	2	0.1	-	-	-	-
47	Erziehungsbeistand, Betreuungshelfer	124	0.6	15	0.8	7	0.3	4	0.2
48	sozialpädagogische Familienhilfe	308	1.5	11	0.6	10	0.5	25	1.3
49	Erziehung in einer Tagesgruppe	131	0.6	26	1.3	11	0.5	3	0.2
50	Vollzeitpflege in einer anderen Familie ..	901	4.4	74	3.8	53	2.5	72	3.6
51	Heimerziehung, sonstige betreute Wohnform	-	-	-	-	-	-	-	-
52	intensive sozialpädagogische Einzel-								
53	betreuung	142	0.7	8	0.4	4	0.2	3	0.2
54	Eingliederungshilfe nach dem BSHG	200	1.0	19	1.0	51	2.4	9	0.5
55	Aufenthalt im Anschluß an die Hilfestellung								
56	Eltern	4 283	20.8	439	22.7	365	17.0	378	19.2
57	Elternteil mit Stiefelternteil/Partner	3 513	17.1	268	13.9	341	15.9	283	14.3
58	alleinerziehender Elternteil	4 894	23.8	428	22.2	556	25.9	493	25.0
59	Großeltern/Verwandte	862	4.2	91	4.7	80	3.7	77	3.9
60	Pflegefamilie	1 214	5.9	89	4.6	82	3.8	107	5.4
61	Heim	1 215	5.9	79	4.1	217	10.1	38	1.9
62	Wohngemeinschaft	582	2.8	37	1.9	54	2.5	70	3.5
63	eigene Wohnung	3 349	16.3	392	20.3	363	16.9	426	21.6
64	ohne feste Unterkunft	474	2.3	73	3.8	61	2.8	83	4.2
65	ohne Angabe	174	0.8	35	1.8	29	1.4	18	0.9

außerhalb des Elternhauses
 Aufenthalt vor und nach der Hilfestellung sowie nach Ursache der Beendigung und Ländern
 sonstige betreute Wohnform

Brandenburg		Bremen		Hamburg		Hessen		Mecklenburg-Vorpommern		Niedersachsen		Lfd. Nr.
Anzahl	Prozent	Anzahl	Prozent	Anzahl	Prozent	Anzahl	Prozent	Anzahl	Prozent	Anzahl	Prozent	
920	100.0	214	100.0	391	100.0	1 149	100.0	625	100.0	1 283	100.0	1
893	97.1	133	62.1	233	59.6	958	83.4	617	98.7	992	77.3	2
8	0.9	34	15.9	123	31.5	59	5.1	3	0.5	161	12.5	3
19	2.1	47	22.0	35	9.0	132	11.5	5	0.8	130	10.1	4
150	16.3	44	20.6	125	32.0	283	24.6	87	13.9	246	19.2	5
770	83.7	170	79.4	266	68.0	866	75.4	538	86.1	1 037	80.8	6
540	58.7	105	49.1	180	46.0	382	33.2	372	59.5	506	39.4	7
24	2.6	20	9.3	13	3.3	25	2.2	20	3.2	37	2.9	8
35	3.8	4	1.9	15	3.8	128	11.1	18	2.9	181	14.1	9
2	0.2	1	0.5	3	0.8	9	0.8	-	-	3	0.2	10
12	1.3	-	-	-	-	37	3.2	19	3.0	18	1.4	11
105	11.4	4	1.9	6	1.5	32	2.8	76	12.2	53	4.1	12
1	0.1	1	0.5	4	1.0	19	1.7	3	0.5	13	1.0	13
9	1.0	12	5.6	16	4.1	72	6.3	3	0.5	87	6.8	14
37	4.0	20	9.3	26	6.6	140	12.2	25	4.0	114	8.9	15
4	0.4	3	1.4	2	0.5	3	0.3	-	-	15	1.2	16
1	0.1	-	-	1	0.3	19	1.7	2	0.3	10	0.8	17
294	32.0	48	22.4	118	30.2	350	30.5	174	27.8	330	25.7	18
245	26.6	41	19.2	62	15.9	201	17.5	164	26.2	301	23.5	19
301	32.7	80	37.4	150	38.4	386	33.6	233	37.3	424	33.0	20
29	3.2	13	6.1	18	4.6	54	4.7	9	1.4	52	4.1	21
8	0.9	11	5.1	15	3.8	63	5.5	2	0.3	70	5.5	22
34	3.7	16	7.5	9	2.3	66	5.7	43	6.9	64	5.0	23
-	-	3	1.4	5	1.3	5	0.4	-	-	13	1.0	24
1	0.1	-	-	-	-	1	0.1	-	-	6	0.5	25
8	0.9	2	0.9	14	3.6	23	2.0	-	-	23	1.8	26
204	22.2	63	29.4	138	35.3	300	26.1	106	17.0	369	28.8	27
319	34.7	73	34.1	93	23.8	464	40.4	260	41.6	463	36.1	28
38	4.1	6	2.8	13	3.3	27	2.3	19	3.0	44	3.4	29
84	9.1	61	28.5	90	23.0	215	18.7	43	6.9	266	20.7	30
25	2.7	-	-	8	2.0	11	1.0	17	2.7	3	0.2	31
250	27.2	11	5.1	49	12.5	132	11.5	180	28.8	138	10.8	32
152	16.5	1	0.5	20	5.1	24	2.1	80	12.8	29	2.3	33
11	1.2	-	-	-	-	4	0.3	1	0.2	5	0.4	34
-	-	-	-	1	0.3	-	-	-	-	4	0.3	35
6	0.7	1	0.5	2	0.5	21	1.8	2	0.3	8	0.6	36
28	3.0	-	-	2	0.5	7	0.6	45	7.2	11	0.9	37
7	0.8	1	0.5	-	-	9	0.8	4	0.6	5	0.4	38
45	4.9	7	3.3	12	3.1	46	4.0	37	5.9	52	4.1	39
-	-	-	-	-	-	-	-	-	-	-	-	40
1	0.1	-	-	2	0.5	8	0.7	2	0.3	7	0.5	41
-	-	1	0.5	10	2.6	13	1.1	9	1.4	17	1.3	42
225	24.5	41	19.2	50	12.8	257	22.4	172	27.5	258	20.1	43
237	25.8	25	11.7	35	9.0	135	11.7	158	25.3	206	16.1	44
237	25.8	32	15.0	109	27.9	252	21.9	177	28.3	228	17.8	45
26	2.8	16	7.5	15	3.8	69	6.0	23	3.7	42	3.3	46
74	8.0	8	3.7	26	6.6	54	4.7	49	7.8	62	4.8	47
62	6.7	6	2.8	16	4.1	56	4.9	12	1.9	72	5.6	48
12	1.3	6	2.8	54	13.8	26	2.3	9	1.4	65	5.1	49
40	4.3	67	31.3	71	18.2	271	23.6	22	3.5	301	23.5	50
5	0.5	9	4.2	8	2.0	28	2.4	2	0.3	38	3.0	51
2	0.2	4	1.9	7	1.8	1	0.1	1	0.2	11	0.9	52

Lfd. Nr.	Gegenstand der Nachweisung	Nordrhein- Westfalen		Rheinland- Pfalz		Saarland		Sachsen	
		Anzahl	Prozent	Anzahl	Prozent	Anzahl	Prozent	Anzahl	Prozent
1	Insgesamt	5 158	100.0	779	100.0	240	100.0	1 364	100.0
	Unterbringungsform der Hilfe								
2	Unterbringung in einem Heim	4 644	90.0	633	81.3	214	89.2	1 350	99.0
3	Unterbringung in einer Wohngemeinschaft ...	277	5.4	49	6.3	17	7.1	5	0.4
4	Unterbringung in eigener Wohnung	237	4.6	97	12.5	9	3.8	9	0.7
	Vorangegangene Hilfe								
5	ohne vorangegangene Hilfe	776	15.0	203	26.1	51	21.3	202	14.8
6	mit vorangegangener Hilfe	4 382	85.0	576	73.9	189	78.8	1 162	85.2
	davon nach Art der Hilfe								
7	ambulante Beratung in Fragen der								
	Erziehung	2 493	48.3	329	42.2	82	34.2	864	63.3
8	vorläufige Schutzmaßnahmen	156	3.0	14	1.8	9	3.8	33	2.4
9	institutionelle Beratung	491	9.5	48	6.2	11	4.6	34	2.5
10	soziale Gruppenarbeit	6	0.1	-	-	-	-	1	0.1
11	Erziehungsbeistand, Betreuungshelfer	142	2.8	11	1.4	26	10.8	30	2.2
12	sozialpädagogische Familienhilfe	191	3.7	33	4.2	14	5.8	102	7.5
13	Erziehung in einer Tagesgruppe	54	1.0	15	1.9	15	6.3	3	0.2
14	Vollzeitpflege in einer anderen Familie .	246	4.8	47	6.0	11	4.6	12	0.9
15	Heimerziehung, sonstige betreute Wohnform	568	11.0	74	9.5	18	7.5	79	5.8
16	intensive sozialpädagogische Einzel- betreuung	23	0.4	3	0.4	3	1.3	4	0.3
17	Eingliederungshilfe nach dem BSHG	12	0.2	2	0.3	-	-	-	-
	Aufenthalt vor der Hilfestellung								
18	Eltern	1 425	27.6	191	24.5	57	23.8	325	23.8
19	Elternteil mit Stiefelternteil/Partner	858	16.6	167	21.4	49	20.4	387	28.4
20	alleinerziehender Elternteil	1 860	36.1	285	36.6	99	41.3	569	41.7
21	Großeltern/Verwandte	242	4.7	42	5.4	17	7.1	36	2.6
22	Pflegefamilie	227	4.4	34	4.4	8	3.3	10	0.7
23	Heim	427	8.3	33	4.2	6	2.5	34	2.5
24	Wohngemeinschaft	20	0.4	4	0.5	1	0.4	1	0.1
25	eigene Wohnung	10	0.2	4	0.5	-	-	1	0.1
26	ohne feste Unterkunft	89	1.7	19	2.4	3	1.3	1	0.1
	Ursache der Beendigung der Hilfeart								
27	Abschluß	1 241	24.1	257	33.0	74	30.8	288	21.1
28	vorzeitige Beendigung auf Veranlassung des Sorgeberechtigten bzw. Volljährigen	1 659	32.2	230	29.5	81	33.8	393	28.8
29	Abgabe an ein anderes Jugendamt	229	4.4	10	1.3	15	6.3	47	3.4
30	sonstige Beendigung	1 303	25.3	168	21.6	33	13.8	85	6.2
31	Adoptionspflege	46	0.9	-	-	2	0.8	44	3.2
32	Überleitung in eine der folgenden Hilfe- arten zusammen	680	13.2	114	14.6	35	14.6	507	37.2
	davon:								
33	ambulante Beratung in Fragen der								
	Erziehung	158	3.1	38	4.9	5	2.1	343	25.1
34	institutionelle Beratung	23	0.4	3	0.4	1	0.4	30	2.2
35	soziale Gruppenarbeit	-	-	-	-	-	-	3	0.2
36	Erziehungsbeistand, Betreuungshelfer	19	0.4	3	0.4	5	2.1	2	0.1
37	sozialpädagogische Familienhilfe	46	0.9	1	0.1	-	-	43	3.2
38	Erziehung in einer Tagesgruppe	15	0.3	2	0.3	5	2.1	22	1.6
39	Vollzeitpflege in einer anderen Familie .	294	5.7	53	6.8	16	6.7	53	3.9
40	Heimerziehung, sonstige betreute Wohnform	-	-	-	-	-	-	-	-
41	intensive sozialpädagogische Einzel- betreuung	87	1.7	6	0.8	-	-	3	0.2
42	Eingliederungshilfe nach dem BSHG	38	0.7	8	1.0	3	1.3	8	0.6
	Aufenthalt im Anschluß an die Hilfestellung								
43	Eltern	997	19.3	143	18.4	44	18.3	290	21.3
44	Elternteil mit Stiefelternteil/Partner	710	13.8	121	15.5	45	18.8	391	28.7
45	alleinerziehender Elternteil	1 080	20.9	169	21.7	58	24.2	409	30.0
46	Großeltern/Verwandte	253	4.9	44	5.6	6	2.5	38	2.8
47	Pflegefamilie	363	7.0	58	7.4	22	9.2	95	7.0
48	Heim	505	9.8	31	4.0	16	6.7	38	2.8
49	Wohngemeinschaft	131	2.5	23	3.0	6	2.5	23	1.7
50	eigene Wohnung	956	18.5	170	21.8	41	17.1	63	4.6
51	ohne feste Unterkunft	123	2.4	14	1.8	1	0.4	8	0.6
52	ohne Angabe	40	0.8	6	0.8	1	0.4	9	0.7

außerhalb des Elternhauses
 Aufenthalt vor und nach der Hilfestellung sowie nach Ursache der Beendigung und Ländern
 sonstige betreute Wohnform

Sachsen- Anhalt		Schleswig- Holstein		Thüringen		Nachrichtlich				Lfd. Nr.
						früheres Bundesgebiet		neue Länder und Berlin-Ost		
Anzahl	Prozent	Anzahl	Prozent	Anzahl	Prozent	Anzahl	Prozent	Anzahl	Prozent	
969	100.0	528	100.0	888	100.0	15 346	100.0	5 214	100.0	1
939	96.9	459	86.9	871	98.1	13 355	87.0	5 111	98.0	2
11	1.1	45	8.5	11	1.2	1 025	6.7	41	0.8	3
19	2.0	24	4.5	6	0.7	966	6.3	62	1.2	4
140	14.4	95	18.0	133	15.0	3 608	23.5	812	15.6	5
829	85.6	433	82.0	755	85.0	11 738	76.5	4 402	84.4	6
598	61.7	191	36.2	509	57.3	6 337	41.3	3 137	60.2	7
31	3.2	12	2.3	16	1.8	445	2.9	136	2.6	8
31	3.2	50	9.5	43	4.8	1 226	8.0	189	3.6	9
2	0.2	9	1.7	-	-	46	0.3	6	0.1	10
35	3.6	29	5.5	5	0.6	345	2.2	103	2.0	11
74	7.6	18	3.4	92	10.4	512	3.3	466	8.9	12
5	0.5	12	2.3	2	0.2	241	1.6	18	0.3	13
12	1.2	43	8.1	9	1.0	813	5.3	49	0.9	14
38	3.9	64	12.1	79	8.9	1 582	10.3	282	5.4	15
3	0.3	3	0.6	-	-	84	0.5	13	0.2	16
-	-	2	0.4	-	-	107	0.7	3	0.1	17
324	33.4	145	27.5	238	26.8	4 206	27.4	1 479	28.4	18
241	24.9	103	19.5	263	29.6	2 781	18.1	1 411	27.1	19
331	34.2	170	32.2	313	35.2	5 572	36.3	1 927	37.0	20
22	2.3	24	4.5	23	2.6	693	4.5	127	2.4	21
10	1.0	44	8.3	9	1.0	692	4.5	43	0.8	22
36	3.7	29	5.5	31	3.5	928	6.0	191	3.7	23
1	0.1	4	0.8	4	0.5	88	0.6	6	0.1	24
-	-	1	0.2	1	0.1	52	0.3	5	0.1	25
4	0.4	8	1.5	6	0.7	334	2.2	25	0.5	26
228	23.5	154	29.2	174	19.6	4 357	28.4	1 140	21.9	27
380	39.2	207	39.2	296	33.3	5 294	34.5	1 809	34.7	28
25	2.6	15	2.8	15	1.7	602	3.9	159	3.0	29
112	11.6	89	16.9	75	8.4	3 292	21.5	435	8.3	30
18	1.9	5	0.9	11	1.2	110	0.7	121	2.3	31
206	21.3	58	11.0	317	35.7	1 691	11.0	1 550	29.7	32
112	11.6	11	2.1	199	22.4	383	2.5	927	17.8	33
5	0.5	2	0.4	8	0.9	53	0.3	59	1.1	34
-	-	1	0.2	2	0.2	8	0.1	5	0.1	35
10	1.0	1	0.2	18	2.0	82	0.5	42	0.8	36
24	2.5	-	-	55	6.2	95	0.6	213	4.1	37
11	1.1	3	0.6	7	0.8	79	0.5	52	1.0	38
35	3.6	30	5.7	22	2.5	688	4.5	213	4.1	39
-	-	-	-	-	-	-	-	-	-	40
2	0.2	5	0.9	4	0.5	130	0.8	12	0.2	41
7	0.7	5	0.9	2	0.2	173	1.1	27	0.5	42
266	27.5	106	20.1	252	28.4	2 976	19.4	1 307	25.1	43
274	28.3	68	12.9	216	24.3	2 122	13.8	1 391	26.7	44
263	27.1	134	25.4	269	30.3	3 405	22.2	1 489	28.6	45
32	3.3	13	2.5	37	4.2	685	4.5	177	3.4	46
55	5.7	39	7.4	31	3.5	884	5.8	330	6.3	47
23	2.4	28	5.3	16	1.8	1 056	6.9	159	3.0	48
16	1.7	19	3.6	31	3.5	486	3.2	96	1.8	49
32	3.3	107	20.3	27	3.0	3 137	20.4	212	4.1	50
4	0.4	11	2.1	6	0.7	445	2.9	29	0.6	51
4	0.4	3	0.6	3	0.3	150	1.0	24	0.5	52

Lfd. Nr.	Gegenstand der Nachweisung	Deutschland		Baden- Württemberg		Bayern		Berlin	
		Anzahl	Prozent	Anzahl	Prozent	Anzahl	Prozent	Anzahl	Prozent
1	Männlich	70 904	100.0	8 524	100.0	7 263	100.0	4 919	100.0
	Alter von ... bis unter ... Jahren								
2	unter 3	3 430	4.8	292	3.4	374	5.1	241	4.9
3	3 - 6	5 849	8.2	561	6.6	692	9.5	375	7.6
4	6 - 9	7 931	11.2	977	11.5	958	13.2	423	8.6
5	9 - 12	12 123	17.1	1 765	20.7	1 380	19.0	679	13.8
6	12 - 15	15 407	21.7	1 905	22.3	1 627	22.4	905	18.4
7	15 - 18	17 538	24.7	1 942	22.8	1 572	21.6	1 304	26.5
8	18 - 21	7 873	11.1	979	11.5	610	8.4	813	16.5
9	21 und älter	753	1.1	103	1.2	50	0.7	179	3.6
10	je 10 000 junge Menschen 1) unter 27 Jahren .	53	X	49	X	37	X	89	X
11	Weiblich	53 915	100.0	5 872	100.0	5 589	100.0	4 071	100.0
	Alter von ... bis unter ... Jahren								
12	unter 3	3 103	5.8	249	4.2	345	6.2	246	6.0
13	3 - 6	5 219	9.7	512	8.7	649	11.6	320	7.9
14	6 - 9	6 253	11.6	690	11.8	762	13.6	411	10.1
15	9 - 12	8 243	15.3	996	17.0	975	17.4	484	11.9
16	12 - 15	9 917	18.4	1 132	19.3	1 043	18.7	690	16.9
17	15 - 18	14 213	26.4	1 512	25.7	1 303	23.3	1 099	27.0
18	18 - 21	6 466	12.0	725	12.3	485	8.7	702	17.2
19	21 und älter	501	0.9	56	1.0	27	0.5	119	2.9
20	je 10 000 junge Menschen 1) unter 27 Jahren .	43	X	36	X	30	X	76	X
21	Insgesamt	124 819	100.0	14 396	100.0	12 852	100.0	8 990	100.0
	Alter von ... bis unter ... Jahren								
22	unter 3	6 533	5.2	541	3.8	719	5.6	487	5.4
23	3 - 6	11 068	8.9	1 073	7.5	1 341	10.4	695	7.7
24	6 - 9	14 184	11.4	1 667	11.6	1 720	13.4	834	9.3
25	9 - 12	20 366	16.3	2 761	19.2	2 355	18.3	1 163	12.9
26	12 - 15	25 324	20.3	3 037	21.1	2 670	20.8	1 595	17.7
27	15 - 18	31 751	25.4	3 454	24.0	2 875	22.4	2 403	26.7
28	18 - 21	14 339	11.5	1 704	11.8	1 095	8.5	1 515	16.9
29	21 und älter	1 254	1.0	159	1.1	77	0.6	298	3.3
30	je 10 000 junge Menschen 1) unter 27 Jahren .	48	X	43	X	34	X	83	X
31	Kindschaftsverhältnis								
32	ehelich	85 852	68.8	10 339	71.8	8 580	66.8	5 640	62.7
32	nicht-ehelich	38 967	31.2	4 057	28.2	4 272	33.2	3 350	37.3
33	Staatsangehörigkeit								
34	Deutsche	114 819	92.0	12 521	87.0	11 741	91.4	8 012	89.1
34	Nichtdeutsche	10 000	8.0	1 875	13.0	1 111	8.6	978	10.9
35	Erziehung in einer Tagesgruppe	7 747	6.2	2 096	14.6	1 142	8.9	21	0.2
36	Unterbringung in einer Pflegefamilie	1 704	1.4	119	0.8	395	3.1	8	0.1
37	Unterbringung in einer Tagesgruppe in einer Einrichtung	6 043	4.8	1 977	13.7	747	5.8	13	0.1
38	Vollzeitpflege in einer anderen Familie	48 017	38.5	5 304	36.8	4 882	38.0	2 910	32.4
39	Unterbringung bei Großeltern/Verwandten ...	11 728	9.4	1 203	8.4	551	4.3	508	5.7
40	Unterbringung in einer Pflegefamilie	36 289	29.1	4 101	28.5	4 331	33.7	2 402	26.7
41	Heimerziehung, sonstige betreute Wohnform ...	68 190	54.6	6 856	47.6	6 777	52.7	6 048	67.3
42	Unterbringung in einem Heim	63 423	50.8	6 307	43.8	6 416	49.9	5 789	64.4
43	Unterbringung in einer Wohngemeinschaft ...	3 327	2.7	314	2.2	256	2.0	244	2.7
44	Unterbringung in eigener Wohnung	1 440	1.2	235	1.6	105	0.8	15	0.2
45	Intensive sozialpädagogische Einzelbetreuung	865	0.7	140	1.0	51	0.4	11	0.1

1) Bevölkerungsstand: 31.12.1991.

außerhalb des Elternhauses
Art und Unterbringungsform der Hilfe sowie nach Ländern

Brandenburg		Bremen		Hamburg		Hessen		Mecklenburg-Vorpommern		Niedersachsen		Lfd. Nr.
Anzahl	Prozent	Anzahl	Prozent	Anzahl	Prozent	Anzahl	Prozent	Anzahl	Prozent	Anzahl	Prozent	
2 547	100.0	1 027	100.0	1 295	100.0	4 999	100.0	2 024	100.0	6 383	100.0	1
150	5.9	48	4.7	58	4.5	206	4.1	130	6.4	289	4.5	2
185	7.3	93	9.1	117	9.0	354	7.1	194	9.6	568	8.9	3
301	11.8	113	11.0	142	11.0	490	9.8	250	12.4	711	11.1	4
489	19.2	145	14.1	190	14.7	776	15.5	385	19.0	1 074	16.8	5
685	26.9	190	18.5	283	21.9	1 025	20.5	549	27.1	1 248	19.6	6
618	24.3	265	25.8	425	32.8	1 344	26.9	442	21.8	1 527	23.9	7
118	4.6	152	14.8	79	6.1	729	14.6	74	3.7	888	13.9	8
1	0.0	21	2.0	1	0.1	75	1.5	-	-	78	1.2	9
56	X	97	X	66	X	53	X	56	X	51	X	10
1 798	100.0	743	100.0	998	100.0	3 785	100.0	1 439	100.0	5 211	100.0	11
105	5.8	56	7.5	62	6.2	184	4.9	104	7.2	276	5.3	12
185	10.3	61	8.2	109	10.9	311	8.2	154	10.7	442	8.5	13
220	12.2	82	11.0	116	11.6	373	9.9	189	13.1	613	11.8	14
319	17.7	101	13.6	138	13.8	496	13.1	225	15.6	823	15.8	15
431	24.0	119	16.0	179	17.9	644	17.0	330	22.9	941	18.1	16
448	24.9	177	23.8	316	31.7	1 099	29.0	362	25.2	1 358	26.1	17
89	4.9	138	18.6	78	7.8	610	16.1	75	5.2	715	13.7	18
1	0.1	9	1.2	-	-	68	1.8	-	-	43	0.8	19
42	X	75	X	52	X	43	X	42	X	44	X	20
4 345	100.0	1 770	100.0	2 293	100.0	8 784	100.0	3 463	100.0	11 594	100.0	21
255	5.9	104	5.9	120	5.2	390	4.4	234	6.8	565	4.9	22
370	8.5	154	8.7	226	9.9	665	7.6	348	10.0	1 010	8.7	23
521	12.0	195	11.0	258	11.3	863	9.8	439	12.7	1 324	11.4	24
808	18.6	246	13.9	328	14.3	1 272	14.5	610	17.6	1 897	16.4	25
1 116	25.7	309	17.5	462	20.1	1 669	19.0	879	25.4	2 189	18.9	26
1 066	24.5	442	25.0	741	32.3	2 443	27.8	804	23.2	2 885	24.9	27
207	4.8	290	16.4	157	6.8	1 339	15.2	149	4.3	1 603	13.8	28
2	0.0	30	1.7	1	0.0	143	1.6	-	-	121	1.0	29
49	X	86	X	59	X	48	X	49	X	47	X	30
2 665	61.3	1 234	69.7	1 547	67.5	6 281	71.5	2 219	64.1	8 302	71.6	31
1 680	38.7	536	30.3	746	32.5	2 503	28.5	1 244	35.9	3 292	28.4	32
4 333	99.7	1 625	91.8	1 831	79.9	7 424	84.5	3 460	99.9	10 976	94.7	33
12	0.3	145	8.2	462	20.1	1 360	15.5	3	0.1	618	5.3	34
41	0.9	174	9.8	8	0.3	537	6.1	108	3.1	701	6.0	35
1	0.0	19	1.1	5	0.2	106	1.2	4	0.1	111	1.0	36
40	0.9	155	8.8	3	0.1	431	4.9	104	3.0	590	5.1	37
1 315	30.3	798	45.1	972	42.4	3 542	40.3	935	27.0	5 628	48.5	38
981	22.6	101	5.7	354	15.4	585	6.7	694	20.0	716	6.2	39
334	7.7	637	39.4	618	27.0	2 957	33.7	241	7.0	4 912	42.4	40
2 985	68.7	779	44.0	1 293	56.4	4 594	52.3	2 416	69.8	5 182	44.5	41
2 952	67.9	633	35.8	911	39.7	4 159	47.3	2 400	69.3	4 535	39.1	42
26	0.6	88	5.0	368	16.0	241	2.7	16	0.5	439	3.8	43
7	0.2	58	3.3	14	0.6	194	2.2	-	-	188	1.6	44
4	0.1	19	1.1	20	0.9	111	1.3	4	0.1	103	0.9	45

Lfd. Nr.	Gegenstand der Nachweisung	Nordrhein- Westfalen		Rheinland- Pfalz		Saarland		Sachsen	
		Anzahl	Prozent	Anzahl	Prozent	Anzahl	Prozent	Anzahl	Prozent
1	Männlich	16 127	100.0	3 547	100.0	1 196	100.0	3 802	100.0
	Alter von ... bis unter ... Jahren								
2	unter 3	744	4.6	176	5.0	55	4.6	231	6.1
3	3 - 6	1 339	8.3	280	7.9	109	9.1	290	7.6
4	6 - 9	1 715	10.6	430	12.1	132	11.0	432	11.4
5	9 - 12	2 540	15.7	591	16.7	208	17.4	687	18.1
6	12 - 15	3 119	19.3	842	23.7	253	21.2	1 053	27.7
7	15 - 18	4 284	26.6	793	22.4	298	24.9	924	24.3
8	18 - 21	2 201	13.6	406	11.4	133	11.1	184	4.8
9	21 und älter	185	1.1	29	0.8	8	0.7	1	0.0
10	je 10 000 junge Menschen 1) unter 27 Jahren .	56	X	56	X	71	X	49	X
11	Weiblich	12 833	100.0	2 675	100.0	838	100.0	2 557	100.0
	Alter von ... bis unter ... Jahren								
12	unter 3	647	5.0	163	6.1	46	5.5	210	8.2
13	3 - 6	1 195	9.3	276	10.3	90	10.7	269	10.5
14	6 - 9	1 407	11.0	320	12.0	100	11.9	290	11.3
15	9 - 12	1 807	14.1	449	16.8	130	15.5	437	17.1
16	12 - 15	2 223	17.3	447	16.7	128	15.3	564	22.1
17	15 - 18	3 556	27.7	662	24.7	236	28.2	673	26.3
18	18 - 21	1 865	14.5	334	12.5	103	12.3	113	4.4
19	21 und älter	133	1.0	24	0.9	5	0.6	1	0.0
20	je 10 000 junge Menschen 1) unter 27 Jahren .	47	X	45	X	53	X	34	X
21	Insgesamt	28 960	100.0	6 222	100.0	2 034	100.0	6 359	100.0
	Alter von ... bis unter ... Jahren								
22	unter 3	1 391	4.8	339	5.4	101	5.0	441	6.9
23	3 - 6	2 534	8.8	556	8.9	199	9.8	559	8.8
24	6 - 9	3 122	10.8	750	12.1	232	11.4	722	11.4
25	9 - 12	4 347	15.0	1 040	16.7	338	16.6	1 124	17.7
26	12 - 15	5 342	18.4	1 289	20.7	381	18.7	1 617	25.4
27	15 - 18	7 840	27.1	1 455	23.4	534	26.3	1 597	25.1
28	18 - 21	4 066	14.0	740	11.9	236	11.6	297	4.7
29	21 und älter	318	1.1	53	0.9	13	0.6	2	0.0
30	je 10 000 junge Menschen 1) unter 27 Jahren .	52	X	51	X	62	X	42	X
31	Kindschaftsverhältnis								
32	ehelich	20 874	72.1	4 532	72.8	1 519	74.7	3 734	58.7
	nicht-ehelich	8 086	27.9	1 690	27.2	515	25.3	2 625	41.3
33	Staatsangehörigkeit								
34	Deutsche	26 328	90.9	5 853	94.1	1 894	93.1	6 336	99.6
	Nichtdeutsche	2 632	9.1	369	5.9	140	6.9	23	0.4
35	Erziehung in einer Tagesgruppe	1 020	3.5	501	8.1	304	14.9	62	1.0
36	Unterbringung in einer Pflegefamilie	348	1.2	172	2.8	76	3.7	7	0.1
37	Unterbringung in einer Tagesgruppe in einer Einrichtung	672	2.3	329	5.3	228	11.2	55	0.9
38	Vollzeitpflege in einer anderen Familie	12 044	41.6	2 792	44.9	673	33.1	1 870	29.4
39	Unterbringung bei Großeltern/Verwandten ...	2 214	7.6	484	7.8	139	6.8	1 336	21.0
40	Unterbringung in einer Pflegefamilie	9 830	33.9	2 308	37.1	534	26.3	534	8.4
41	Heimerziehung, sonstige betreute Wohnform ...	15 589	53.8	2 858	45.9	1 051	51.7	4 422	69.5
42	Unterbringung in einem Heim	14 161	48.9	2 628	42.2	981	48.2	4 407	69.3
43	Unterbringung in einer Wohngemeinschaft ...	989	3.4	109	1.8	59	2.9	8	0.1
44	Unterbringung in eigener Wohnung	439	1.5	121	1.9	11	0.5	7	0.1
45	Intensive sozialpädagogische Einzelbetreuung	307	1.1	71	1.1	6	0.3	5	0.1

1) Bevölkerungsstand: 31.12.1991.

außerhalb des Elternhauses
Art und Unterbringungsform der Hilfe sowie nach Ländern

Sachsen- Anhalt		Schleswig- Holstein		Thüringen		Nachrichtlich				Lfd. Nr.
						früheres Bundesgebiet		neue Länder und Berlin-Ost		
Anzahl	Prozent	Anzahl	Prozent	Anzahl	Prozent	Anzahl	Prozent	Anzahl	Prozent	
2 320	100.0	2 985	100.0	1 946	100.0	56 971	100.0	13 933	100.0	1
176	7.6	123	4.1	137	7.0	2 533	4.4	897	6.4	2
199	8.6	372	12.5	121	6.2	4 736	8.3	1 113	8.0	3
255	11.0	377	12.6	225	11.6	6 325	11.1	1 606	11.5	4
408	17.6	470	15.7	336	17.3	9 596	16.8	2 527	18.1	5
586	25.3	614	20.6	523	26.9	11 684	20.5	3 723	26.7	6
577	24.9	713	23.9	510	26.2	14 136	24.8	3 402	24.4	7
116	5.0	297	9.9	94	4.8	7 214	12.7	659	4.7	8
3	0.1	19	0.6	-	-	747	1.3	6	0.0	9
48	X	68	X	43	X	54	X	50	X	10
1 664	100.0	2 339	100.0	1 503	100.0	43 944	100.0	9 971	100.0	11
142	8.5	137	5.9	131	8.7	2 336	5.3	767	7.7	12
187	11.2	319	13.6	140	9.3	4 191	9.5	1 028	10.3	13
186	11.2	300	12.8	194	12.9	5 050	11.5	1 203	12.1	14
282	16.9	351	15.0	230	15.3	6 592	15.0	1 651	16.6	15
342	20.6	400	17.1	304	20.2	7 738	17.6	2 179	21.9	16
412	24.8	581	24.8	419	27.9	11 632	26.5	2 581	25.9	17
113	6.8	238	10.2	83	5.5	5 909	13.4	557	5.6	18
-	-	13	0.6	2	0.1	496	1.1	5	0.1	19
36	X	57	X	35	X	44	X	38	X	20
3 984	100.0	5 324	100.0	3 449	100.0	100 915	100.0	23 904	100.0	21
318	8.0	260	4.9	268	7.8	4 869	4.8	1 664	7.0	22
386	9.7	691	13.0	261	7.6	8 927	8.8	2 141	9.0	23
441	11.1	677	12.7	419	12.1	11 375	11.3	2 809	11.8	24
690	17.3	821	15.4	566	16.4	16 188	16.0	4 178	17.5	25
928	23.3	1 014	19.0	827	24.0	19 422	19.2	5 902	24.7	26
989	24.8	1 294	24.3	929	26.9	25 768	25.5	5 983	25.0	27
229	5.7	535	10.0	177	5.1	13 123	13.0	1 216	5.1	28
3	0.1	32	0.6	2	0.1	1 243	1.2	11	0.0	29
42	X	63	X	39	X	49	X	44	X	30
2 620	65.8	3 649	68.5	2 117	61.4	71 324	70.7	14 528	60.8	31
1 364	34.2	1 675	31.5	1 332	38.6	29 591	29.3	9 376	39.2	32
3 972	99.7	5 074	95.3	3 439	99.7	90 988	90.2	23 831	99.7	33
12	0.3	250	4.7	10	0.3	9 927	9.8	73	0.3	34
49	1.2	953	17.9	30	0.9	7 453	7.4	294	1.2	35
11	0.3	314	5.9	8	0.2	1 671	1.7	33	0.1	36
38	1.0	639	12.0	22	0.6	5 782	5.7	261	1.1	37
924	23.2	2 359	44.3	1 069	31.0	41 055	40.7	6 962	29.1	38
704	17.7	407	7.6	751	21.8	6 937	6.9	4 791	20.0	39
220	5.5	1 952	36.7	318	9.2	34 118	33.8	2 171	9.1	40
3 007	75.5	2 008	37.7	2 345	68.0	51 564	51.1	16 626	69.6	41
2 996	75.2	1 830	34.4	2 318	67.2	46 922	46.5	16 501	69.0	42
8	0.2	138	2.6	24	0.7	3 225	3.2	102	0.4	43
3	0.1	40	0.8	3	0.1	1 417	1.4	23	0.1	44
4	0.1	4	0.1	5	0.1	843	0.8	22	0.1	45

Statistisches Landesamt	Statistik der Jugendhilfe – Teil I 4 Hilfe zur Erziehung außerhalb des Elternhauses 4.1 Beginn der Hilfe
Rechtsgrundlage, Hilfsmerkmale: Siehe Informationsblatt, das Bestandteil des Erhebungsvordrucks ist. Bitte teilen Sie uns mit, an wen wir uns bei Rückfragen wenden dürfen (freiwillige Angaben): Name _____ Telefon (Vorwahl / Rufnummer) _____	Name und Anschrift der auskunftgebenden Stelle: _____ _____ Kenn-Nummer: _____

Wird vom Statistischen Landesamt ausgefüllt!	Kreis _____	Gemeinde _____	Gemeindeteil _____	Lfd. Nr. _____	Sst 1 – 14
---	-------------	----------------	--------------------	----------------	------------

Bitte bei Beginn der Hilfeart ausfüllen!

Angaben zur Person

Geschlecht		Sst
– männlich	<input type="checkbox"/> 1	
– weiblich	<input type="checkbox"/> 2	15
Geburtsjahr	<input type="text"/> 1 <input type="text"/> 9 <input type="text"/>	16 – 19
Staatsangehörigkeit		
– deutsch	<input type="checkbox"/> 1	
– nicht-deutsch	<input type="checkbox"/> 2	20
Kindschaftsverhältnis		
– ehelich	<input type="checkbox"/> 1	
– nicht-ehelich	<input type="checkbox"/> 2	21
Familienstand der Eltern / des sorgeberechtigten Elternteils		
Bitte zutreffende Ziffer aus Schlüssel A einsetzen	<input type="text"/>	22
Entzug der elterlichen Sorge	<input type="checkbox"/> 1	23
Aufenthalt vor dieser Hilfestellung	<input type="text"/>	24 – 25
Bitte zutreffende Ziffer 01 – 05, 07 – 10 aus Schlüssel B einsetzen		
Schulverhältnis vor Beginn der Hilfe		
– Grundschule / Hauptschule	<input type="checkbox"/> 1	
– Sonderschule	<input type="checkbox"/> 2	
– weiterführende Schule	<input type="checkbox"/> 3	
– Berufsschule	<input type="checkbox"/> 4	
– nicht in einer Schule	<input type="checkbox"/> 5	26
Ausbildungsverhältnis vor Beginn der Hilfe		
– Berufsausbildung	<input type="checkbox"/> 1	
– sonstige berufliche Bildung	<input type="checkbox"/> 2	
– nicht in Berufsausbildung oder beruflicher Bildung	<input type="checkbox"/> 3	27

Angaben zur Hilfe

Hilfeart		
– Erziehung in einer Tagesgruppe	<input type="checkbox"/> 1	
– Vollzeitpflege in einer anderen Familie	<input type="checkbox"/> 2	
– Heimerziehung; sonstige betreute Wohnform	<input type="checkbox"/> 3	
– intensive sozialpädagogische Einzelbetreuung	<input type="checkbox"/> 4	28
Beginn der Hilfe	Monat <input type="text"/> Jahr <input type="text"/> 1 <input type="text"/> 9 <input type="text"/>	29 – 34
Unterbringung erfolgte		
– ohne vormundschaftsrichterliche Entscheidung	<input type="checkbox"/> 1	
– mit vormundschaftsrichterlicher Entscheidung	<input type="checkbox"/> 2	35
Form der Unterbringung, nur ausfüllen bei	<input type="text"/>	36 – 37
– Tagesgruppe (Schlüssel B, Ziffer 05 oder 06)		
– Vollzeitpflege (Schlüssel B, Ziffer 04 oder 05)		
– Heimerziehung; sonstige betreute Wohnform (Schlüssel B, Ziffer 07, 08 oder 09)		

Vorangegangene Hilfe

– keine	<input type="checkbox"/> 01	
– ambulante Beratung in Fragen der Erziehung	<input type="checkbox"/> 02	
– vorläufige Schutzmaßnahmen	<input type="checkbox"/> 03	
– institutionelle Beratung	<input type="checkbox"/> 04	
– soziale Gruppenarbeit	<input type="checkbox"/> 05	
– Erziehungsbeistand; Betreuungshelfer	<input type="checkbox"/> 06	
– sozialpädagogische Familienhilfe	<input type="checkbox"/> 07	
– Erziehung in einer Tagesgruppe	<input type="checkbox"/> 08	
– Vollzeitpflege in einer anderen Familie	<input type="checkbox"/> 09	
– Heimerziehung; sonstige betreute Wohnform	<input type="checkbox"/> 10	
– intensive sozialpädagogische Einzelbetreuung	<input type="checkbox"/> 11	
– Eingliederungshilfe nach dem BSHG	<input type="checkbox"/> 12	38 – 39

Bitte beachten Sie beim Ausfüllen auch das beigelegte Informationsblatt!

Für jeden jungen Menschen (Kind, Jugendlichen oder jungen Volljährigen), der neu im Rahmen einer der Hilfen zur Erziehung außerhalb des Elternhauses betreut wird, ist im Durchschreibungsverfahren ein Erhebungsvordruck 4.1 auszufüllen.

Wir bitten Sie, diese Erhebungsvordrucke monatlich an das Statistische Landesamt zu senden.

Den Erhebungsvordruck „4.2 Ende der Hilfe“ mit den durchgeschriebenen Daten behalten Sie bitte für die Dauer der Hilfestellung in den Akten. Er ist erst nach Abschluß der Leistungen in der betreffenden Hilfeart – versehen mit den Angaben in der rechten Spalte – unmittelbar an das Statistische Landesamt weiterzuleiten.

Wird eine der Hilfen zur Erziehung außerhalb des Elternhauses für einen Jugendlichen nach Eintritt der Volljährigkeit weitergeführt, so gilt dieser Vorgang nicht als Wechsel der Hilfeart. Es ist also weder ein Abgang noch ein Zugang zu melden. Als Ende der Hilfeart gilt vielmehr erst die Beendigung durch den jungen Volljährigen. Eine Beendigung kann auch dann vorliegen, wenn bei einem jungen Volljährigen ein Wechsel der Hilfeart eintritt, z.B. wenn an Stelle einer Vollzeitpflege in einer anderen Familie die Unterbringung in einem Heim (Heimerziehung) erfolgt.

Schlüssel A

- 1 – ledig
- 2 – verheiratet, zusammenlebend
- 3 – verheiratet, getrennt lebend
- 4 – geschieden
- 5 – verwitwet
- 6 – Eltern sind tot
- 7 – unbekannt

Schlüssel B

- 01 – Eltern
- 02 – Elternteil mit Stiefelternteil oder Partner
- 03 – alleinerziehender Elternteil
- 04 – Großeltern / Verwandte
- 05 – Pflegefamilie
- 06 – Tagesgruppe in einer Einrichtung
- 07 – Heim
- 08 – Wohngemeinschaft
- 09 – eigene Wohnung
- 10 – ohne feste Unterkunft

Statistisches Landesamt	Statistik der Jugendhilfe – Teil I 4 Hilfe zur Erziehung außerhalb des Elternhauses 4.2 Ende der Hilfe
Rechtsgrundlage, Hilfsmerkmale: Siehe Informationsblatt, das Bestandteil des Erhebungsvordrucks ist. Bitte teilen Sie uns mit, an wen wir uns bei Rückfragen wenden dürfen (freiwillige Angabe):	Name und Anschrift der auskunftgebenden Stelle: Kenn-Nummer: _____
Name _____ Telefon (Vorwahl/ Rufnummer) _____	

Kreis _____	Gemeinde _____	Gemeindeteil _____	Lfd. Nr. _____
Wird vom Statistischen Landesamt ausgefüllt!			
Sst 1 – 14			

Bitte bei Beginn der Hilfeart ausfüllen!

Angaben zur Person

Geschlecht Sst
– männlich 1
– weiblich 2 15

Geburtsjahr 1 9 16 – 19

Staatsangehörigkeit
– deutsch 1
– nicht-deutsch 2 20

Kindschaftsverhältnis
– ehelich 1
– nicht-ehelich 2 21

Familienstand der Eltern/ des sorgeberechtigten Elternteils
Bitte zutreffende Ziffer aus Schlüssel A auf der Rückseite einsetzen 22

Entzug der elterlichen Sorge 1 23

Aufenthalt vor dieser Hilfestellung
Bitte zutreffende Ziffer 01 – 05, 07 – 10 aus Schlüssel B auf der Rückseite einsetzen 24 – 25

Schulverhältnis vor Beginn der Hilfe
– Grundschule/ Hauptschule 1
– Sonderschule 2
– weiterführende Schule 3
– Berufsschule 4
– nicht in einer Schule 5 26

Ausbildungsverhältnis vor Beginn der Hilfe
– Berufsausbildung 1
– sonstige berufliche Bildung 2
– nicht in Berufsausbildung oder beruflicher Bildung 3 27

Angaben zur Hilfe

Hilfeart
– Erziehung in einer Tagesgruppe 1
– Vollzeitpflege in einer anderen Familie 2
– Heimerziehung; sonstige betreute Wohnform 3
– intensive sozialpädagogische Einzelbetreuung 4 28

Beginn der Hilfe Monat Jahr 1 9 29 – 34

Unterbringung erfolgt
– ohne vormundschaftsrichterliche Entscheidung 1
– mit vormundschaftsrichterlicher Entscheidung 2 35

Form der Unterbringung, nur ausfüllen bei
– Tagesgruppe (Schlüssel B, Ziffer 05 oder 06)
– Vollzeitpflege (Schlüssel B, Ziffer 04 oder 05)
– Heimerziehung; sonstige betreute Wohnform (Schlüssel B, Ziffer 07, 08 oder 09) 36 – 37

Vorangegangene Hilfe

– keine 01
– ambulante Beratung in Fragen der Erziehung 02
– vorläufige Schutzmaßnahmen 03
– institutionelle Beratung 04
– soziale Gruppenarbeit 05
– Erziehungsbeistand; Betreuungshelfer 06
– sozialpädagogische Familienhilfe 07
– Erziehung in einer Tagesgruppe 08
– Vollzeitpflege in einer anderen Familie 09
– Heimerziehung; sonstige betreute Wohnform 10
– intensive sozialpädagogische Einzelbetreuung 11
– Eingliederungshilfe nach dem BSHG 12 38 – 39

Bitte bei Ende der Hilfeart ausfüllen!

Ende der Hilfe Monat Jahr 1 9 9 40 – 45

Schulverhältnis bei Ende der Hilfe
– Grundschule/ Hauptschule 1
– Sonderschule 2
– weiterführende Schule 3
– Berufsschule 4
– nicht in einer Schule 5 46

Ausbildungsverhältnis bei Ende der Hilfe
– Berufsausbildung 1
– sonstige berufliche Bildung 2
– nicht in Berufsausbildung oder beruflicher Bildung 3 47

Hat sich die Unterbringungsform geändert?
– nein 1 48
– ja, Form der Unterbringung bei Ende der Hilfe
Bitte zutreffende Ziffer 04 bis 09 aus Schlüssel B auf der Rückseite einsetzen 49 – 50

Unterbringung in Einrichtungen/ Vollzeitpflege

Wie lange war der junge Mensch bislang insgesamt untergebracht?
Monate Jahre
– in Heimen 51 – 54
– in anderen Familien 55 – 58

In wieviel verschiedenen Heimen/ anderen Familien war er bisher insgesamt?
– Zahl der Heime 59 – 60
– Zahl der anderen Familien 61 – 62

Ursache für Ende der Hilfeart

– Abschluß 01
– vorzeitige Beendigung auf Veranlassung des Sorgeberechtigten bzw. Volljährigen 02
– Abgabe an ein anderes Jugendamt 03
– sonstige Beendigung 04
– Adoptionspflege 05
– Überleitung in eine der folgenden Hilfearten:
– ambulante Beratung in Fragen der Erziehung 06
– institutionelle Beratung 07
– soziale Gruppenarbeit 08
– Erziehungsbeistand; Betreuungshelfer 09
– sozialpädagogische Familienhilfe 10
– Erziehung in einer Tagesgruppe 11
– Vollzeitpflege in einer anderen Familie 12
– Heimerziehung; sonstige betreute Wohnform 13
– intensive sozialpädagogische Einzelbetreuung 14
– Eingliederungshilfe nach dem BSHG 15 63 – 64

Anschließender Aufenthalt 65 – 66
Bitte zutreffende Ziffer 01 – 05 oder 07 – 10 aus Schlüssel B auf der Rückseite einsetzen

Bitte beachten Sie beim Ausfüllen auch das beigelegte Informationsblatt!

Beim Ende der Hilfeart ist die **rechte Spalte** des Erhebungsvordrucks 4.2, der die durchgeschriebenen Daten der linken Spalte von 4.1 oder 4.4 enthält, **auszufüllen** und monatlich an das Statistische Landesamt weiterzuleiten.

Als Ende der Hilfeart gilt auch die Abgabe des Falles an ein anderes Jugendamt; anzukreuzen ist „Abgabe an ein anderes Jugendamt“.

Ändert sich die durchgeschriebene Hilfeart, bitte wie folgt verfahren:

Es ist die rechte Spalte des Erhebungsvordrucks 4.2 auszufüllen, gleichzeitig ist ein neuer Erhebungsvordruck 4.1 mit den aktuellsten Angaben in der linken Spalte anzulegen.

Beide Erhebungsvordrucke (Zu- und Abgang) sind an das Statistische Landesamt zu übermitteln.

Wird eine der Hilfen zur Erziehung außerhalb des Elternhauses für einen Jugendlichen nach Eintritt der Volljährigkeit weitergeführt, so gilt dieser Vorgang nicht als Wechsel der Hilfeart. Es ist also weder ein Abgang noch ein Zugang zu melden. Als Ende der Hilfeart gilt vielmehr erst die Beendigung durch den jungen Volljährigen. Eine Beendigung kann auch dann vorliegen, wenn bei einem jungen Volljährigen ein Wechsel der Hilfeart eintritt, z.B. wenn an Stelle einer Vollzeitpflege in einer anderen Familie die Unterbringung in einem Heim (Heimerziehung) erfolgt.

Ein Wechsel der Unterbringungsform bedeutet dagegen **nicht ein Ende** der Hilfeart; in diesem Fall ist der Erhebungsvordruck 4.3 auszufüllen.

Schlüssel A	Schlüssel B
1 – ledig	01 – Eltern
2 – verheiratet, zusammenlebend	02 – Elternteil mit Stiefelternteil oder Partner
3 – verheiratet, getrennt lebend	03 – alleinerziehender Elternteil
4 – geschieden	04 – Großeltern/Verwandte
5 – verwitwet	05 – Pflegefamilie
6 – Eltern sind tot	06 – Tagesgruppe in einer Einrichtung .
7 – unbekannt	07 – Heim
	08 – Wohngemeinschaft
	09 – eigene Wohnung
	10 – ohne feste Unterkunft

Informationsblatt

als Bestandteil der Erhebungsvordrucke der Statistik der Jugendhilfe - Teil I

4: Hilfe zur Erziehung außerhalb des Elternhauses

Art, Zweck und Umfang der Erhebung

Über die erzieherischen Hilfen außerhalb des Elternhauses wird bei allen öffentlichen Trägern der Jugendhilfe eine Totalerhebung durchgeführt. In ihrem Rahmen sind jährlich die Zu- und Abgänge bei Maßnahmen der Jugendhilfe, die ganz oder überwiegend mit einer Unterbringung des jungen Menschen außerhalb des Elternhauses verbunden sind, sowie Änderungen der Form der Unterbringung bei gleichbleibender Hilfeart zu erfassen. Außerdem ist in fünfjährigen Abständen, das nächste Mal zum 31.12.1995, der Bestand, d.h. die Zahl junger Menschen, die am Jahreswechsel Hilfen außerhalb des Elternhauses erhalten, zu ermitteln. Zweck der Erhebung ist es, einen Überblick über Art, Umfang und Entwicklungstendenz der verschiedenen, von den Jugendämtern gewährten Einzelhilfen und über die Struktur der Hilfeempfänger bereitzustellen. Die Ergebnisse dienen den Trägern der Jugendhilfe als Grundlage für Planungsentscheidungen; sie sind außerdem von erheblicher Bedeutung für die Weiterentwicklung des Jugendhilfrechts.

Rechtsgrundlagen

§§ 98 bis 103 des Gesetzes zur Neuordnung des Kinder- und Jugendhilfrechts (Kinder- und Jugendhilfegesetz - KJHG), zuletzt geändert durch Artikel 5 des Gesetzes vom 27. Juni 1992 (BGBl. I S. 1398), in Verbindung mit dem Gesetz über die Statistik für Bundeszwecke (Bundesstatistikgesetz - BStatG) vom 22. Januar 1987 (BGBl. I S. 462, 565), geändert durch Artikel 2 des Gesetzes vom 17. Dezember 1990 (BGBl. I S. 2837).

Erhoben werden die Angaben zu § 99 Abs. 1 Nr. 3 KJHG.

Die Auskunftspflicht ergibt sich aus § 102 KJHG in Verbindung mit § 15 BStatG. Hiernach sind die örtlichen Träger der Jugendhilfe auskunftspflichtig. Abweichend von dieser Regelung sind nach Artikel 15 Abs. 3 KJHG für die Übergangszeit bis zum 31. Dezember 1994 auch die überörtlichen Träger auskunftspflichtig, soweit Landesrecht nach Art. 15 Abs. 2 KJHG nicht eine andere Regelung trifft. Gemäß § 15 Abs. 6 BStatG haben Widerspruch und Anfechtungsklage gegen die Aufforderung zur Auskunftserteilung keine aufschiebende Wirkung.

Geheimhaltung

Die erhobenen Einzelangaben werden nach § 16 BStatG geheimgehalten.

Hilfsmerkmale, Trennen und Löschen, laufende Nummern/Ordnungsnummern

Name und Anschrift der auskunftgebenden Stelle, die Kenn-Nummer, die von der hilfeleistenden Stelle für jeden zu meldenden Fall frei vergeben wird, sowie Name und Telefonnummer der für eventuelle Rückfragen zur Verfügung stehenden Person sind Hilfsmerkmale, die lediglich

der technischen Durchführung der Erhebung dienen. Sie werden nach Abschluß der Prüfung der Angaben vom Erhebungsvordruck abgetrennt, gesondert aufbewahrt und spätestens nach Abschluß der nächsten Erhebung vernichtet.

Die verwendete "laufende Nummer" ist eine frei vergebene Nummer, die nur der Unterscheidung der in die Erhebung einbezogenen Hilfeempfänger dient.

Abgrenzung des Erhebungsbereichs, Hilfearten

Die Erhebung erstreckt sich auf junge Menschen, die im Rahmen der folgenden vier Hilfearten betreut werden:

- Erziehung in einer Tagesgruppe
- Vollzeitpflege in einer anderen Familie
- Heimerziehung; sonstige betreute Wohnform
- intensive sozialpädagogische Einzelbetreuung.

Die Hilfearten schließen sich i.d.R. gegenseitig aus; eine statistische Erfassung knüpft immer nur an **eine** der vorstehenden Hilfearten an.

Werden gleichzeitig die Hilfearten "Vollzeitpflege in einer anderen Familie" und "Erziehung in einer Tagesgruppe" gewährt, so ist lediglich **ein** Erhebungsvordruck für die Hilfeart "Vollzeitpflege in einer anderen Familie" anzulegen.

Zum Erhebungsbereich zählt nicht die Betreuung im Rahmen der Förderung von Kindern in Tageseinrichtungen und Tagespflege im Sinne der §§ 22 - 26 KJHG.

Meldung der Statistik

Für die Befragung über Hilfen außerhalb des Elternhauses werden folgende Erhebungsvordrucke¹⁾ verwendet:

4.1 Beginn der Hilfe

4.2 Ende der Hilfe

4.3 Wechsel der Unterbringungsform während der Hilfe

Für Hilfen, die nach dem 1.1.1991 beginnen, bitte für jeden Hilfeempfänger einen **Erhebungsvordruck 4.1 "Beginn der Hilfe"** (Zugänge) ausfüllen. Die Eintragungen werden auf ein Doppel des Erhebungsformulars durchgeschrieben. Das Original ist monatlich an das Statistische Landesamt zu senden.

Die Durchschrift des Erhebungsvordrucks mit der Überschrift 4.2 "Ende der Hilfe" verbleibt in der Berichtsstelle und wird erst bei Beendigung der Hilfeleistung dem Statistischen Landesamt übermittelt.

¹⁾ Ein weiterer Erhebungsvordruck (4.4 Empfänger der Hilfe am ...) dient der Ermittlung der Bestände in fünfjährigen Abständen. Die nächste Erhebung dieser Art wird am 31. 12. 1995 durchgeführt.

Ist ein junger Mensch außerhalb der räumlichen Zuständigkeit des örtlichen Trägers untergebracht, müssen sämtliche Meldungen zur Statistik durch den Träger erfolgen, der diese Unterbringung veranlaßt hat und i.d.R. auch endgültiger Kostenträger ist. Von dem Träger, in dessen räumlichen Zuständigkeitsbereich sich der Unterbringungsort befindet, sind in diesem Fall hingegen keine Erhebungsvordrucke abzuliefern.

Der **Erhebungsvordruck 4.2 "Ende der Hilfe"** (Abgänge) mit den durchgeschriebenen Angaben in der linken Spalte wird unmittelbar nach Beendigung der Leistungen in der betreffenden Hilfeart, zumindest monatlich, an das Statistische Landesamt weitergeleitet. Vorher sind die aufgeführten Fragen in der rechten Spalte mit der Überschrift "Bitte bei Ende der Hilfeart ausfüllen" zu beantworten.

Ändert sich die Hilfeart oder wird die Hilfestellung von einem anderen Jugendamt fortgesetzt, so ist zunächst eine Abgangsmeldung (Erhebungsvordruck 4.2) und anschließend eine Zugangsmeldung (Erhebungsvordruck 4.1) über die neue Hilfeart bzw. vom neu zuständigen Jugendamt zu erstatten. Bei Volljährigkeit des Hilfeempfängers ist keine gesonderte Meldung erforderlich, sofern die Hilfe im bisherigen Rahmen fortgesetzt wird.

Ändert sich die Form der Unterbringung während der Dauer der Hilfearten "Vollzeitpflege in einer anderen Familie" oder "Heimerziehung; sonstige betreute Wohnform", bitte den **Erhebungsvordruck 4.3 "Wechsel der Unterbringungsform während der Hilfe"** ausfüllen und unmittelbar, zumindest monatlich, an das Statistische Landesamt weitergeben. Wechsel der Unterbringungsform während einer Hilfeart können wiederholt vorkommen und sind laufend zu melden.

Wichtig:

Das beschriebene Verfahren der Zugangs-, Änderungs- und Abgangsmeldung (Vordrucke 4.1 - 4.3) muß von den Berichtsstellen strikt eingehalten werden. Nur so ist es möglich, auf datentechnischem Weg Bestandszahlen fortzuschreiben und den Nutzern zuverlässige Ergebnisse bereitzustellen. Fehlerhafte Meldungen beeinflussen die Statistik nicht nur im Berichtsjahr, sondern auch in den Nachfolgejahren bis zur nächsten Bestandszählung Ende 1995. Daher bitte unbedingt vorstehende Hinweise beachten.

Erläuterungen zu den Erhebungsvordrucken

4.1 Beginn der Hilfe

Staatsangehörigkeit (Sst 20)

Besitzt der junge Mensch außer der deutschen noch eine weitere Staatsangehörigkeit, so ist nur "deutsch" anzukreuzen.

Familienstand der Eltern/des sorgeberechtigten Elternteils (Sst 22)

Maßgebend ist der Familienstand bei Beginn der Hilfe. Muß also z.B. ein Kind bei einer Pflegefamilie untergebracht werden, weil die Eltern verstorben sind, so ist als Familienstand die Ziffer 06 "Eltern sind tot" und nicht die Ziffer 02 "verheiratet, zusammenlebend" anzugeben.

Entzug der elterlichen Sorge (Sst 23)

Dieses Feld ist nur zu markieren, wenn die elterliche Sorge vollständig oder teilweise entzogen ist. Ansonsten bleibt das Feld frei. Maßgebend sind die Verhältnisse bei Beginn der Hilfe.

Aufenthalt vor dieser Hilfestellung (Sst 24 - 25)

Schlüssel B

Maßgebend ist der übliche Aufenthalt im Zeitraum vor der Hilfestellung.

Beispiel: Ein Kind lebt bei seinen Eltern, als beide Elternteile versterben. Es wird für einige Tage von Verwandten betreut, ehe es endgültig in einem Heim untergebracht wird. Als Aufenthalt ist Ziffer 01 "Eltern", nicht hingegen Ziffer 04 "Großeltern/Verwandte" zu signieren.

Lebt die sorgeberechtigte Mutter mit dem Vater des Kindes unverheiratet zusammen, so ist Ziffer 02 "Elternteil mit Stiefelternteil oder Partner" einzutragen und nicht Ziffer 01 "Eltern".

Ziffer 06 "Tagesgruppe in einer Einrichtung" gilt nur in Verbindung mit der Form der Unterbringung und darf deshalb hier nicht eingetragen werden.

Falls sich der junge Mensch vor der Hilfestellung in einem Internat aufgehalten hat, ist Signierziffer 08 "Wohngemeinschaft" anzugeben.

Bei Neugeborenen, die nach der Geburt im Krankenhaus sofort in einem Heim oder einer Pflegefamilie untergebracht werden, ist bei ehelicher Geburt Ziffer 01 "Eltern" und bei nichtehelicher Geburt Ziffer 03 "alleinerziehender Elternteil" anzugeben.

Zu den Eltern zählen auch Adoptiveltern, dagegen nicht Pflegeeltern.

Läßt sich der Aufenthalt des jungen Menschen vor Beginn der Hilfestellung nicht eindeutig einer der im Schlüssel B genannten Möglichkeiten zuordnen, so ist der letzte Aufenthalt, der gemäß Schlüssel B zweifelsfrei zu signieren ist, anzugeben.

Schulverhältnis vor Beginn der Hilfe (Sst 26)/ Ausbildungsverhältnis vor Beginn der Hilfe (Sst 27)

Bei beiden Fragen ist unabhängig vom Alter des jungen Menschen **jeweils eine Angabe** zu machen. Dabei ist nur das Schul- bzw. Ausbildungsverhältnis zu berücksichtigen, das unmittelbar vor Beginn der Hilfe besteht. Bereits vorher abgeschlossene oder abgebrochene Schul- und Berufsausbildungen sind nicht anzugeben.

Beispiel: Ein junger Mensch hat die Realschule erfolgreich abgeschlossen und befindet sich auf Ausbildungsplatzsuche. In diesem Fall ist als Schulverhältnis vor Beginn der Hilfe "nicht in einer Schule" und als Ausbildungsverhältnis vor Beginn der Hilfe "nicht in Berufsausbildung oder beruflicher Bildung" anzugeben.

- Weiterführende Schulen, Ziffer 3, sind zum Beispiel: Realschule, Gymnasium, Gesamtschule mit den Bildungsgängen Realschule, Gymnasium sowie die Schuljahre fünf und sechs der Orientierungsstufe.
- Berufsschule (Ziffer 4): Hierunter fallen neben der "klassischen" Berufsschule (mit Schulpflicht) auch das Berufsvorbereitungsjahr sowie das Berufsgrundbildungsjahr.
- Ist das Kind noch nicht schulpflichtig, also unter 6 Jahre, so ist Ziffer 5 "nicht in einer Schule" anzukreuzen.
- Berufsausbildung (Ziffer 1) ist nur dann anzukreuzen, wenn ein durch Berufsausbildungsvertrag (vgl. § 3 Berufsbildungsgesetz vom 14. August 1969, BGBl. I S. 1112) begründetes Berufsausbildungsverhältnis geschlossen wurde.

- Die "sonstige berufliche Bildung" (Ziffer 2) umfaßt alle berufsbildenden Maßnahmen, die weder unter "Berufsschule" noch unter "Berufsausbildung" fallen, unabhängig davon, ob sie ganz oder teilweise in Schulen stattfinden (z.B. in Berufsfachschulen).
- Ist der junge Mensch anderweitig erwerbstätig, ist Ziffer 3 "nicht in Berufsausbildung oder beruflicher Bildung" anzukreuzen.
- Ziffer 3 "nicht in Berufsausbildung oder beruflicher Bildung" ist auch dann anzugeben, wenn ein Kind aufgrund seines Alters für eine Berufsausbildung nicht in Frage kommt.

Hilfeart (Sst 28)

- Erziehung in einer Tagesgruppe
Diese Hilfeart umfaßt die teilstationäre Hilfe zur Erziehung in einer Einrichtung (Tagesgruppe in einer Einrichtung). Die Hilfe kann aber auch in einer geeigneten Form der Familienpflege (auch als Einzelpflege) geleistet werden.
- Vollzeitpflege in einer anderen Familie
Einzubeziehen sind auch junge Menschen, die bei Großeltern sowie Verwandten oder Verschwägerten bis zum dritten Grad untergebracht sind, soweit ihnen erzieherische Hilfe gewährt wird. Hierzu gehören nicht Pflegekinder, die sich außerhalb des Elternhauses in Familienpflege befinden und für die eine Pflegeerlaubnis nach § 44 KJHG erteilt wurde.
- Heimerziehung; sonstige betreute Wohnform
Im Rahmen dieser Hilfeart können die jungen Menschen sowohl in Heimen mit sozialpädagogischer Zielsetzung untergebracht werden als auch in selbständigen, pädagogisch betreuten Jugendwohnheimen sowie schließlich in der Form des betreuten Einzelwohnens.
- intensive sozialpädagogische Einzelbetreuung
Die Betreuung ist sehr stark auf die individuelle Lebenssituation des jungen Menschen abgestellt und wird von speziellen Diensten (Schutzhelfer, Aufsuchshelfer, Jugendberater etc.) geleistet. Als Unterbringungsform kommt hier nur die "eigene Wohnung" in Betracht.

Beginn der Hilfe (Sst 29 - 34)

Als Beginn der Hilfe gilt der Monat, in welchem der junge Mensch im Rahmen der Jugendhilfeleistung außerhalb des Elternhauses untergebracht wird.

Vormundschaftsrichterliche Entscheidung (Sst 35)

Wird die Hilfe zur Erziehung durch ein Jugendgericht angeordnet, so ist die Antwortmöglichkeit "ohne vormundschaftsrichterliche Entscheidung" anzukreuzen.

Form der Unterbringung (Sst 36 - 37)

Schlüssel B (Ziffer 04 - 09)

Hier ist anzugeben, wo der junge Mensch sich während der Durchführung der erzieherischen Maßnahme aufhält. Die zu erfassenden Hilfearten werden grundsätzlich außerhalb des Elternhauses durchgeführt. Daher kommen für die Beantwortung nur die Signierziffern 04 bis 09 in Betracht. Bei "betreutem Einzelwohnen" ist die Signierziffer 09 ("eigene Wohnung") einzutragen. Sonderformen der Un-

terbringung, wie die Durchführung einer erzieherischen Hilfe auf einem Segelschiff, sind als "Heim" (Ziffer 07) zu signieren. Bei der Hilfeart "intensive sozialpädagogische Einzelbetreuung" ist **keine** Unterbringungsform anzugeben.

Die vollständige Aussage über die gewährte Hilfe ergibt sich aus der Kombination der "Hilfeart" (Sst 28) und der "Form der Unterbringung" (Sst 36 - 37).

Beispiele: Ein Kind ist teilstationär in einem Heim untergebracht:

Anzukreuzen ist bei "Hilfeart" die Ziffer 1 "Erziehung in einer Tagesgruppe". Außerdem ist bei "Form der Unterbringung" die Schlüsselzahl "06" einzusetzen.

Einem Kind wird Hilfe zur Erziehung in einer Tagespflegestelle gewährt:

Anzukreuzen ist bei "Hilfeart" die Ziffer 1 "Erziehung in einer Tagesgruppe". Außerdem ist bei "Form der Unterbringung" die Schlüsselzahl "05" einzusetzen.

Vorangegangene Hilfe (Sst 38 - 39)

Anzugeben ist eine vorangegangene Hilfe auch dann, wenn sich die neue Hilfe nicht unmittelbar an sie anschließt; der zeitliche Abstand zur neuen Hilfe sollte jedoch nicht mehr als 3 Jahre betragen. Bei mehreren vorangegangenen Hilfen verschiedener Art ist diejenige anzugeben, die zuletzt gewährt wurde. Falls mehrere Hilfen gleichzeitig gewährt wurden, ist diejenige mit der höchsten Signierziffer anzukreuzen. Falls vorangegangene Hilfen vor dem Inkrafttreten des KJHG gemäß einer anderen Rechtsgrundlage, insbesondere nach dem Jugendwohlfahrtsgesetz, gewährt worden sind, sind diese den Hilfearten des KJHG sinngemäß zuzuordnen.

"Vorläufige Schutzmaßnahmen" umfaßt die Inobhutnahme von Kindern und Jugendlichen sowie die Herausnahme des Kindes oder Jugendlichen ohne Zustimmung des Personensorgeberechtigten. Diese Antwortmöglichkeit ist nur dann anzukreuzen, wenn von dem jungen Menschen keine andere Hilfe **zeitgleich** oder **unmittelbar vorher** in Anspruch genommen wurde.

Bei der Weiterführung der Hilfeleistung durch ein anderes Jugendamt ist die bisher gewährte Hilfeart zu markieren - auch dann, wenn der junge Mensch nach der Übernahme weiter die gleiche Hilfe erhält wie vorher.

Die Hilfeart "ambulante Beratung in Fragen der Erziehung" (Ziffer 02) umfaßt auch eine Betreuung durch den allgemeinen Sozialdienst.

Die Antwortmöglichkeit "keine" ist dann anzukreuzen, wenn der erzieherischen Hilfe keine der unter Ziffer 02 bis 12 genannten Hilfen vorangegangen ist.

Erläuterungen zu dem Erhebungsvordruck

4.2 Ende der Hilfe

Ende der Hilfe (Sst 40 - 45)

Hier sind der Monat und das Jahr der Aufhebung der Hilfe einzutragen. Als Ende gilt auch die Abgabe an ein anderes Jugendamt.

Schul- und Ausbildungsverhältnis bei Ende der Hilfe (Sst 46 - 47)

Siehe hierzu vorstehende Hinweise zum Erhebungsvordruck 4.1 "Beginn der Hilfe", Sst 26/27.

Hat sich die Unterbringungsform geändert?

(Sst 48 - 50)

Schlüssel B (Ziffer 04 - 09)

Hier sind **ausschließlich** Wechsel der Unterbringungsform **während der Hilfestellung**, d.h. zwischen Beginn und Ende einer Hilfestellung anzuzeigen. Die Art der Unterbringung außerhalb des Elternhauses kann sich zwischen Beginn und Ende der Hilfe mehrfach ändern. Sofern ein Wechsel in der Unterbringungsform stattgefunden hat, ist die letzte Art der Unterbringung anzugeben. Dies gilt auch, wenn die Form der Unterbringung bei Ende der Hilfe im Einzelfall der Unterbringung zum Beginn der Hilfestellung entsprechen sollte.

Beispiel: Ein junger Mensch erhält die Hilfe "Heimerziehung; sonstige betreute Wohnform" und wird zunächst in einem Heim untergebracht. Während die Hilfe andauert, wechselt er zuerst in eine Wohngemeinschaft, später dann erneut in ein Heim, wo er sich auch noch beim Abschluß der Hilfe aufhält. In diesem Fall ist als "Form der Unterbringung bei Ende der Hilfe" die Ziffer 07 "Heim" anzugeben.

Wechsel innerhalb der gleichen Unterbringungsform, z.B. Erziehung in unterschiedlichen Heimen, gelten nicht als Wechsel der Unterbringungsform.

Schließt sich an die abgeschlossene Hilfe unmittelbar eine weitere erzieherische Hilfe an, die auch mit einer anderen Form der Unterbringung verbunden ist, so ist dies für die Beantwortung dieser Frage unerheblich.

Beispiel: Ein Kind erhält als Hilfe "Vollzeitpflege in einer anderen Familie" und lebt während die Hilfe andauert ständig bei ein und derselben Pflegefamilie. Unmittelbar nach Beendigung dieser Hilfe wird das Kind im Rahmen der Hilfestellung "Heimerziehung; sonstige betreute Wohnform" in einem Heim untergebracht. Bei der Abgangsmeldung für die Hilfestellung "Vollzeitpflege" ist hier die Frage "Hat sich die Unterbringungsform geändert?" mit nein zu beantworten. Die anschließende Heimunterbringung hat in diesem Zusammenhang für die statistische Erfassung keine Bedeutung.

Unterbringung in Einrichtungen/Vollzeitpflege (Sst 51 - 62)

Bei der Beantwortung der hier gestellten Fragen soll nicht allein der Ablauf der zuletzt gewährten Hilfestellung, sondern auch der eventuell vorausgegangener Hilfestellungen berücksichtigt werden. Die Fragen beziehen sich auf den gesamten bisherigen Lebensabschnitt des jungen Menschen, soweit ihm erzieherische Hilfen außerhalb des Elternhauses zuteil geworden sind.

Anzugeben ist die Dauer, die der junge Mensch insgesamt in seinem **bisherigen Leben** in Heimen oder in anderen Familien (bei Großeltern/Verwandten sowie in Pflegefamilien) verbracht hat, sowie die Zahl dieser Heime bzw. Familien.

Beispiel: Bei einem jungen Menschen endet die Hilfe zur Erziehung im November 1991, er hatte sich zuvor von April 1983 bis Oktober 1985 in einem Heim befunden, also 2 Jahre und 7 Monate, anschließend vom November 1986 bis Dezember 1989, also 3 Jahre und 2 Monate in einer Pflegefamilie, und schließlich von Januar 1990 bis November 1991, also 1 Jahr und 11 Monate, wiederum in einem Heim, aber in einem anderen als zu Beginn der erzieherischen Maßnahmen. Hiermit ergeben sich als Aufenthaltszeiten in Heimen 4 Jahre und 6 Monate und in einer anderen Familie 3 Jahre und 2 Monate. Insgesamt hat der junge Mensch sich während der erzieherischen Maß-

nahmen in zwei Heimen und in einer anderen Familie aufgehalten.

Ursache für Ende der Hilfestellung (Sst 63 - 64)

Es ist nur eine Angabe zulässig. Sofern in Ausnahmefällen mehr als eine Ursache zutrifft, ist diejenige mit der höchsten Signierziffer anzugeben.

Beispiel: Als Ursachen kommen "vorzeitige Beendigung..." sowie "Überleitung in eine der folgenden Hilfestellungen: Heimerziehung; sonstige betreute Wohnform" in Betracht. Anzukreuzen ist die Ziffer 13.

- Unter "Abschluß" fällt die Beendigung der Maßnahme wegen Erreichung des Erziehungszieles.
- "Sonstige Beendigung" (Ziffer 04) bitte ankreuzen, wenn Tod, Behandlung in der Psychiatrie, Strafverfolgung u.ä. die Ursache für das Ende der Hilfe ist. Unter "sonstige Beendigung" fällt auch die Beendigung der Maßnahme ohne Erreichung des Erziehungszieles.
- In den Fällen, in denen junge Menschen beispielsweise aus einem Heim oder einer Pflegefamilie entweichen, so daß ihr anschließender Aufenthalt unbekannt ist, muß als Abgangsursache Ziffer 04 "Sonstige Beendigung" signiert werden. Bei der Frage nach dem anschließenden Aufenthalt ist dann keine Angabe zu machen.
- Erfolgt im Anschluß an die Hilfestellung eine Betreuung durch den allgemeinen Sozialdienst, so ist als anschließende Hilfestellung "ambulante Beratung in Fragen der Erziehung" (Signierziffer 06) anzugeben.

Anschließendes Aufkommen (Sst 65 - 66)

Schlüssel B

Der Aufenthalt des jungen Menschen nach Beendigung der Hilfestellung deckt sich in der Regel nicht mit der Unterbringung während der Hilfestellung. Wird die Hilfe zur Erziehung in Form einer anderen Hilfestellung fortgesetzt, so ist (mit Ausnahme der Hilfestellung "Erziehung in einer Tagesgruppe") als anschließendes Aufkommen die Form der Unterbringung im Rahmen der neuen Hilfestellung anzugeben.

Wenn die Hilfe damit endet, daß der junge Mensch stirbt, in einem Krankenhaus behandelt oder in eine Justizvollzugsanstalt eingewiesen wird, entfällt die Signierung des anschließenden Aufenthalts. Dies gilt auch, wenn die Hilfe wegen Entweichens des jungen Menschen beendet wird und dessen Aufenthalt nicht bekannt ist (s. auch die Erläuterungen zu Sst 63 - 64).

Erläuterungen zu dem Erhebungsvordruck

4.3 Wechsel der Unterbringungsform während der Hilfe

Datum des Wechsels (Sst 15 - 22)

Mit Rücksicht auf eine korrekte Fortschreibung der Bestandsstatistik über Anzahl und Struktur der betreuten jungen Menschen ist eine genaue Datumsangabe erforderlich.

Angaben zur Person (Sst 23 - 29)

Die Angaben zur Person sind aus dem Erhebungsvordruck 4.2 unverändert zu übernehmen, auch wenn bei der Staatsangehörigkeit oder beim Kindschaftsverhältnis ausnahmsweise eine Änderung eingetreten sein sollte.

Angaben zur Hilfe (Sst 30 - 31)

Ein Wechsel der Unterbringungsform kann **nur** innerhalb der Hilfearten "Vollzeitpflege" oder "Heimerziehung; sonstige betreute Wohnform" vorkommen.

Bisherige Unterbringungsform (Sst 30) ist die dem Statistischen Landesamt mittels der Erhebungsvordrucke 4.3 oder 4.4/4.1 zuletzt mitgeteilte Form der Unterbringung.

Es empfiehlt sich um Unstimmigkeiten zu vermeiden, eine Durchschrift zu den Akten zu nehmen.

Zusätzlich ist die **neue Unterbringungsform** (Sst 31) anzugeben.

S. auch die Erläuterungen zum Erhebungsvordruck 4.2 "Ende der Hilfe", Sst 48 - 50.

Fachserie 13: Sozialleistungen

Reihe 1: Versicherte in der Kranken- und Rentenversicherung

Die Mikrozensus-Ergebnisse über den Krankenversicherungsschutz und über Altersvorsorge in der gesetzlichen Rentenversicherung werden in jährlichen Berichten dargestellt. Die Angaben zur Krankenversicherung beziehen sich auf die Wohnbevölkerung nach der Beteiligung am Erwerbsleben, der Art der Krankenkasse/-versicherung des Versicherungsschutzes. Weitere Unterteilungen erfolgen u. a. nach Geschlecht, Altersgruppen, Stellung im Beruf und monatlichem Nettoeinkommen.

Die Tabellen zur Altersvorsorge enthalten Daten über Pflichtmitglieder und Beitragszahler nach der Beteiligung am Erwerbsleben; gegliedert nach Geschlecht, Altersgruppen, Stellung im Beruf, Art der gesetzlichen Rentenversicherung und Versicherungsverhältnis. Einige Eckdaten sind im langfristigen Vergleich nachgewiesen.

Reihe 2: Sozialhilfe

Die Jahresberichte bringen Angaben über den Sozialhilfeaufwand (Ausgaben/Einnahmen) und über Sozialhilfeempfänger in ländereisier Gliederung. Nachgewiesen werden Hilfearten sowie Hilfen außerhalb und innerhalb von Einrichtungen. Dabei werden die Empfänger von Sozialhilfe u. a. nach Hilfearten, Geschlecht, Altersgruppen und Ausländereigenschaft sowie Empfänger laufender Hilfe zum Lebensunterhalt auch nach Hauptursache der Hilfestellung und nach der Art weiterer Einkünfte aufgeführt.

Reihe 2.S.1: Sozialhilfe in den neuen Bundesländern

Die in diesem Sonderheft dargestellten Ergebnisse über die Ausgaben und Einnahmen der Sozialhilfe sowie über die Sozialhilfeempfänger in den neuen Bundesländern im zweiten Halbjahr 1990 dokumentieren u. a. Zahl und Struktur der Hilfeempfänger in einem Zeitraum unmittelbar nach Einführung des Sozialhilfegesetzes. Im Vordergrund stehen dabei die Empfänger von laufender Hilfe zum Lebensunterhalt. Außerdem werden im Anhang Grunddaten über die erste, zum Stichtag 30. 9. 1990, durchgeführte Erhebung nachgewiesen.

Reihe 3: Kriegsopferfürsorge

In jährlicher Erscheinungsfolge berichtet diese Reihe über die Ausgaben und Einnahmen sowie über die Empfänger laufender und die Fälle einmaliger Leistungen in ländereisier Gliederung. Der Nachweis erfolgt nach Hilfearten sowie nach Empfängergruppen (Beschädigte und Hinterbliebene sowie Sonderfürsorgeberechtigte).

Reihe 4: Wohngeld

Die jährliche Veröffentlichung enthält detaillierte Angaben über Wohngeldempfänger und Wohngeldansprüche. Die wichtigsten Gliederungsmerkmale betreffen Haushaltsgröße und soziale Stellung des Wohngeldempfängers, Höhe des Familieneinkommens und des Wohngeldes, Bezugsfähigkeit und Ausstattung der Wohnung, Wohnfläche, monatliche Mietbelastung je m², Belastungsgrad der Einkommen und bei der Einkommensermittlung abzusetzende Beträge.

Reihe 5: Schwerbehinderte und Rehabilitationsmaßnahmen

5.1: Schwerbehinderte

Die Veröffentlichung – Erscheinungsfolge alle zwei Jahre – enthält in ländereisier Gliederung Daten über die von den Versorgungsämtern als Schwerbehinderte anerkannten Personen, d. h. bei denen ein Grad der Behinderung von 50 und mehr festgestellt worden ist. Nachgewiesen werden die Schwerbehinderten nach Geschlecht, Altersgruppen, Staatsangehörigkeit, Grad der Behinderung, Art und Ursache der Behinderung sowie nach Mehrfachbehinderung.

5.2: Rehabilitationsmaßnahmen

Der Jahresbericht enthält Angaben über die von den gesetzlichen Trägern der Rehabilitation im Berichtsjahr durchgeführten medizinischen und berufsfördernden Rehabilitationsmaßnahmen sowie die Maßnahmen zur sozialen Eingliederung. Dabei wird u. a. nach Art, Dauer und Ergebnis der Maßnahme differenziert. Außerdem finden sich Angaben über die Rehabilitanden u. a. in der Gliederung nach Geschlecht, Altersgruppen, Stellung im Beruf sowie Art und Ursache der Behinderung.

Reihe 6: Jugendhilfe

Die Ergebnisse der Jugendhilfestatistik werden ab dem Berichtsjahr 1991 wie folgt veröffentlicht:

6.1.1: Institutionelle Beratung, Einzelbetreuung und sozialpädagogische Familienhilfe

Der jährliche Bericht enthält Angaben über die jungen Menschen, bei denen eine Erziehungsberatung abgeschlossen wurde, die durch einen Betreuungshelfer oder Erziehungsbeistand unterstützt werden und die an Maßnahmen der sozialen Gruppenarbeit teilnehmen sowie über die Familien, denen sozialpädagogische Familienhilfe gewährt wird. Darüber hinaus werden Informationen über die Hilfestellung selbst, z. B. über den Anlaß und die Dauer, bereitgestellt.

6.1.2: Erzieherische Hilfen außerhalb des Elternhauses

Mit dieser Veröffentlichung werden jährlich Strukturdaten über die neu begonnenen und abgeschlossenen Hilfen zur Erziehung außerhalb des Elternhauses, nämlich Erziehung in einer Tagesgruppe, Vollzeitpflege, Heimerziehung und intensive sozialpädagogische Einzelbetreuung, sowie über den betroffenen Personenkreis zur Verfügung gestellt. Sie enthält auch fortgeschriebene Bestandsdaten zum Jahresende.

6.1.3: Adoptionen und sonstige Hilfen

Neben detaillierten Angaben zu den Adoptionen und Eckzahlen zur Adoptionsvermittlung werden in dieser Reihe auch die jährlichen Ergebnisse über die Pflegschaften, Vormundschaften, Beistandschaften und Vaterschaftsfeststellungen, die Sorgerechtsmaßnahmen und die Pflegeerlaubnis nachgewiesen.

6.1.4: Erzieherische Hilfen außerhalb des Elternhauses am 1.1.1991

Alle fünf Jahre, zuletzt am 1.1.1991, wird eine Bestandserhebung über die Hilfen zur Erziehung außerhalb des Elternhauses durchgeführt, deren Ergebnisse in dieser Reihe dargestellt werden. Die Berichtsinhalte stimmen mit denen der Reihe 6.1.2 weitgehend überein.

6.2: Maßnahmen der Jugendarbeit im Rahmen der Jugendhilfe

Dieser in vierjährigen Abständen erscheinende Bericht enthält Angaben über die von den öffentlichen und freien Trägern der Jugendhilfe durchgeführten Maßnahmen der Jugendarbeit im Bereich der Kinder- und Jugendberufshilfe, der internationalen Jugendarbeit, der Jugendbildungsarbeit und der Fortbildungsmaßnahmen der Mitarbeiter in der Jugendarbeit. Nachgewiesen wird u. a. die Zahl der Maßnahmen und der Teilnehmer; die Maßnahmen werden nach Dauer und Trägerschaft gegliedert.

6.3: Einrichtungen und tätige Personen in der Jugendhilfe

Diese Veröffentlichung berichtet alle vier Jahre über Einrichtungen der Jugendhilfe und – soweit möglich – die in ihnen verfügbaren Plätze sowie über dort tätige Personen. Dabei wird gegliedert nach Trägerschaft und Art der Einrichtung, sowie nach Alter, Ausbildungsabschluß, Stellung im Beruf und Arbeitsbereich der in der Jugendhilfe tätigen Personen.

6.S.1: Einrichtungen und tätige Personen in der Jugendhilfe 1991 in den neuen Ländern und Berlin-Ost

In diesem Sonderheft sind die Ergebnisse über die Einrichtungen der Jugendhilfe und deren Personal in den neuen Ländern und Berlin-Ost dargestellt. Sie ergänzen die Daten der Erhebung 1990 im früheren Bundesgebiet. Die Berichtsinhalte stimmen mit denen der Reihe 6.3 weitgehend überein.

Reihe S: Sonderbeiträge

In unregelmäßiger Folge werden Daten aus Sondererhebungen der Sozialhilfe, der Kriegsopferfürsorge und der Jugendhilfe veröffentlicht.

S. 5: Hilfe zur Pflege November 1977

In diesem Sonderbeitrag wurde tiefgegliedertes Zahlenmaterial über die gesundheitlichen und sozialen Verhältnisse der Pflegebedürftigen, ihre Einkommenslage sowie die Höhe und Zusammensetzung der Aufwendungen für Hilfe zur Pflege veröffentlicht.

S. 6: Laufende Leistungen der Hilfe zum Lebensunterhalt September 1981

In dieser Zusatzstatistik wurden über die in der jährlichen Statistik ermittelten Grunddaten hinaus zusätzliche Erkenntnisse über die Struktur des Empfängerkreises der Hilfeleistungen und über die Art der Hilfeleistungen gewonnen.

S. 7: Einmalige Leistungen der Hilfe zum Lebensunterhalt September 1981 bis August 1982

Diese Zusatzstatistik erbrachte Erkenntnisse über die Struktur des Empfängerkreises und über die Art der Hilfeleistungen. Im Vordergrund stehen dabei Informationen über die Zusammensetzung des Kreises der Hilfeempfänger nach bestimmten Personengruppen, speziell über Ausländer und Asylbegehrende.



STATISTISCHES BUNDESAMT
GUSTAV-STRESEMANN-RING 11
65189 WIESBADEN

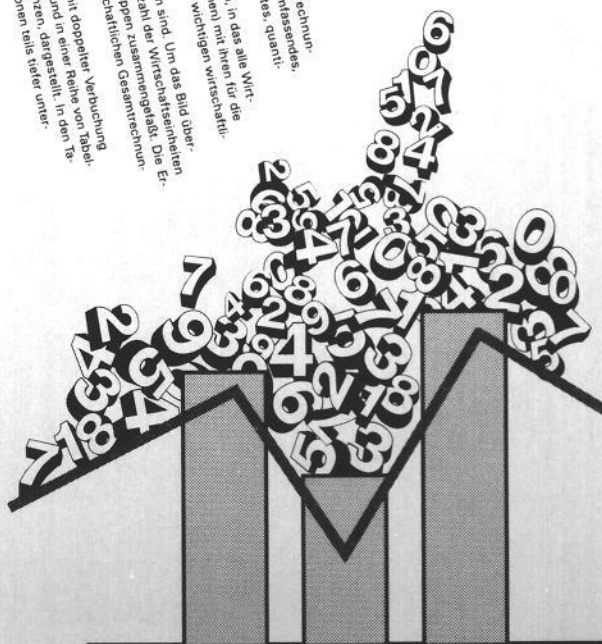

Veröffentlichungen und Prospekte sind durch den Verlag METZLER-POESCHEL, Verlagsauslieferung Hermann Leins, Postfach 11 52, 72125 Kusterdingen, erhältlich.

Zahlen aus einer Hand



Statistisches Bundesamt

Die Volkswirtschaftlichen Gesamtrechnungen haben die Aufgabe, ein möglichst umfassendes, übersichtliches, hinreichend gegliedertes, quantitatives Gesamtbild des wirtschaftlichen Geschehens zu geben, in das alle Wirtschaftseinheiten (Personen, Institutionen) mit ihren wirtschaftlichen Aktivitäten einbezogen sind. Um das Bild übersichtlich zu gestalten und damit die Vergleichbarkeit der Daten zu gewährleisten, wird die Vielzahl der Wirtschaftseinheiten in übersichtliche Gruppen unterteilt. Die Erzeugnisse der Wirtschaft werden in die verschiedenen Wirtschaftszweige eingeteilt. Die Tätigkeiten der Wirtschaft werden in die verschiedenen Wirtschaftszweige eingeteilt. Die Erzeugnisse der Wirtschaft werden in die verschiedenen Wirtschaftszweige eingeteilt.



Statistisches Jahrbuch 1993
für die Bundesrepublik Deutschland
792 Seiten, ISBN 3-8246-0360-8
DM 125,-

Statistisches Jahrbuch 1993
für das Ausland
388 Seiten, ISBN 3-8246-0361-6
DM 54,-

Beide Bände in einer Kassette
zum Vorzugspreis von DM 155,-
ISBN 3-8246-0362-4

**METZLER
POESCHEL**

Bestell-Nr. 2130612-91700