

Statistisches Bundesamt

# Sozialleistungen




Fachserie 13

## Reihe 6.1.3

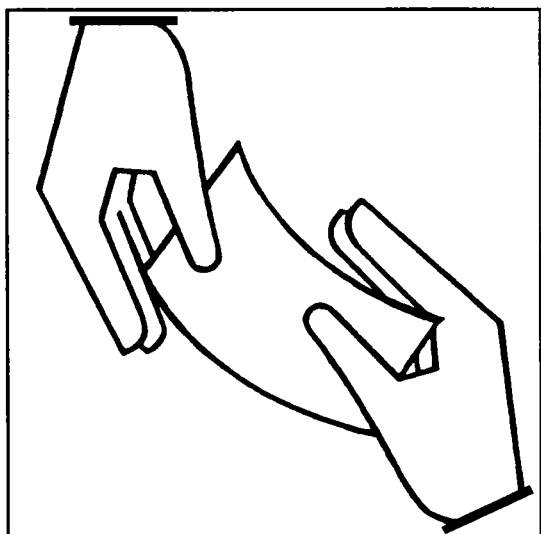
Jugendhilfe – Adoptionen, vorläufige Schutzmaßnahmen  
und sonstige Hilfen **1999**





Statistisches Bundesamt

# Sozialleistungen



Fachserie 13

## Reihe 6.1.3

Jugendhilfe – Adoptionen, vorläufige Schutzmaßnahmen  
und sonstige Hilfen **1999**

**Herausgeber:** Statistisches Bundesamt, Wiesbaden



Fachliche Informationen zu dieser Veröffentlichung können Sie direkt beim Statistischen Bundesamt, Zweigstelle Bonn, erfragen:

Gruppe IX E - 1, Telefon. 0 18 88 / 6 44 - 81 52, - 81 67,  
Fax: 0 18 88 / 6 44 - 89 90, Postfach 17 03 77, 53029 Bonn,  
E-Mail: [jugendhilfe@statistik-bund.de](mailto:jugendhilfe@statistik-bund.de)

**Verlag:** Metzler-Poeschel, Stuttgart

**Verlagsauslieferung:** SFG – Servicecenter Fachverlage GmbH  
Postfach 43 43  
72774 Reutlingen  
Telefon: 0 70 71 / 93 53 50  
Telefax: 0 70 71 / 93 53 35  
Internet: <http://www.s-f-g.com>  
E-Mail: [staba@s-f-g.com](mailto:staba@s-f-g.com)

Erscheinungsfolge: jährlich

Erschienen im September 2001

Einzelpreis: DM 18,20 / EUR 9,31

Bestellnummer: 2130613 - 99700

Recyclingpapier aus 100 % Altpapier.



Daten aus dieser Veröffentlichung sind auch in unserer Datenbank STATIS-BUND als Zeitreihen gespeichert und können gegen Entgelt via Internet ([www.statistik-bund.de/zeitreih/home.htm](http://www.statistik-bund.de/zeitreih/home.htm)), auf Diskette, Magnetbandkassette oder CD-ROM bezogen werden. Die Zeitreihen der Statistiken über die Adoption und sonstige Hilfen sind in den Segmenten 523 und 524 gespeichert und enthalten alle wesentlichen Angaben seit 1991

Nähere Informationen dazu erhalten Sie telefonisch unter:

06 11 / 75 - 27 16 oder - 22 56 oder per Fax unter 06 11 / 72 40 00.



Informationen über das Statistische Bundesamt und sein Datenangebot erhalten Sie:

- im Internet: <http://www.statistik-bund.de>

oder bei unserem Informationsservice

65180 Wiesbaden

- Telefon: 06 11 / 75 24 05
- Telefax: 06 11 / 75 33 30
- E-Mail: [info@statistik-bund.de](mailto:info@statistik-bund.de)



Statistisches Bundesamt, Wiesbaden 2001

Für nichtgewerbliche Zwecke sind Vervielfältigung und unentgeltliche Verbreitung, auch auszugsweise, mit Quellenangabe gestattet. Die Verbreitung, auch auszugsweise, über elektronische Systeme/Datenträger bedarf der vorherigen Zustimmung. Alle übrigen Rechte bleiben vorbehalten.

# Inhalt

Seite

## Textteil

Begriffliche und methodische Erläuterungen .....	5
Schaubilder .....	7

## Tabellenteil

### Adoptionen

#### Ergebnisse für Deutschland

1	Adoptierte Kinder und Jugendliche 1999 nach persönlichen Merkmalen, Verwandtschaftsverhältnis zu den Adoptiveltern und deren Staatsangehörigkeit sowie nach Trägergruppen	
1.1	Insgesamt .....	11
1.2	Öffentliche Träger .....	12
1.3	Freie Träger .....	13
2	Adoptierte Kinder und Jugendliche 1999 nach persönlichen Merkmalen sowie nach Art der Unterbringung vor Beginn der Adoptionspflege bzw. des -verfahrens .....	14
3	Adoptierte Kinder und Jugendliche 1999 nach persönlichen Merkmalen sowie nach Familienstand der abgebenden Eltern	15
4	Adoptierte Kinder und Jugendliche 1999 nach Staatsangehörigkeit, Geschlecht, Altersgruppen sowie nach dem Verwandtschaftsverhältnis zu den Adoptiveltern, Angenommene aus dem Ausland .....	16
5	Adoptierte Kinder und Jugendliche 1999 nach Art der Unterbringung vor Beginn der Adoptionspflege bzw. des -verfahrens und Altersgruppen sowie nach Familienstand der abgebenden Eltern und Verwandtschaftsverhältnis zu den Adoptiveltern, Angenommene mit ersetzter Einwilligung .....	17

#### Länderergebnisse

6	Adoptierte Kinder und Jugendliche 1999 nach persönlichen Merkmalen, Art der Unterbringung vor Beginn der Adoptionspflege bzw. des -verfahrens und Ländern .....	20
7	Adoptierte Kinder und Jugendliche 1999 nach Staatsangehörigkeit, Verwandtschaftsverhältnis zu den Adoptiveltern und Ländern, Adoptionsvermittlung nach Ländern .....	24

## Anhang

Erhebungsunterlagen .....	28
---------------------------	----

### Pflegschaften, Vormundschaften, Beistandschaften, Pflegeerlaubnis, Vaterschaftsfeststellungen, Sorgerechtsentzug

#### Länderergebnisse

1	Kinder und Jugendliche 1999 unter Amtspflegschaft und Amtsvormundschaft sowie Beistandschaft für Elternteile nach Ländern	36
2	Vollständiger oder teilweiser Entzug des Sorgerechts, Vaterschaftsfeststellungen sowie Pflegeerlaubnis nach Ländern 1999	38

## Anhang

Erhebungsunterlagen .....	40
---------------------------	----

### Vorläufige Schutzmaßnahmen

#### Ergebnisse für Deutschland

1	Kinder und Jugendliche 1999 nach persönlichen Merkmalen, Aufenthalt vor der Maßnahme und Trägergruppen sowie Art der Maßnahme und Unterbringung während der Maßnahme .....	44
2	Kinder und Jugendliche 1999 nach persönlichen Merkmalen, Art und Anregendem der Maßnahme.....	45
3	Kinder und Jugendliche 1999 nach persönlichen Merkmalen, Aufenthalt vor der Maßnahme, Trägergruppen, Art der Maßnahme und ihrer Beendigung .....	46
4	Kinder und Jugendliche 1999 nach persönlichen Merkmalen sowie nach Art und Dauer der Maßnahme .....	47
5	Kinder und Jugendliche 1999 nach persönlichen Merkmalen, Aufenthalt vor der Maßnahme und Anlaß der Maßnahme .....	48

6	Kinder und Jugendliche 1999 nach Geschlecht, Art und unmittelbarem Anlaß der Maßnahme, Art des Aufenthalts vor der Maßnahme, Trägergruppen und Anlaß der Maßnahme sowie nach Staatsangehörigkeit	
6 1	Insgesamt	50
6 2	Deutsche	52
6 3	Nichtdeutsche	54
7	Kinder und Jugendliche 1999 nach Geschlecht, Art und Anlaß der Maßnahme, Art des Aufenthalts vor der Maßnahme und Trägergruppen sowie Alter	56
8	Kinder und Jugendliche 1999 nach Geschlecht, Art und Anlaß der Maßnahme, Art des Aufenthalts vor der Maßnahme und Trägergruppen sowie Zeitpunkt des Beginns der Maßnahme	57
9	Kinder und Jugendliche 1999 nach persönlichen Merkmalen sowie nach dem Zeitpunkt des Beginns der Maßnahme	58
<b>Länderergebnisse</b>		
10	Kinder und Jugendliche 1999 nach Art und Anlaß der Maßnahme, Art des Aufenthalts vor der Maßnahme und Trägergruppen sowie nach Ländern	60
11	Kinder und Jugendliche 1999 nach persönlichen Merkmalen und Art der Maßnahme sowie nach Ländern	62
12	Kinder und Jugendliche 1999 nach Anlaß und Anregendem, Zeitpunkt des Beginns, Dauer und Beendigung der Maßnahme und Ländern sowie Art der Maßnahmen	
12.1	Insgesamt	66
12.2	Inobhutnahme	70
12.3	Herausnahme	74
<b>Anhang</b>		
	Erhebungsunterlagen	78
	Bevölkerung am 31.12.1999 nach Ländern, Geschlecht und Altersgruppen	84
	Durchschnittliche Bevölkerung 1999 nach Ländern, Geschlecht und Altersgruppen	86

### Gebietsstand

Die Angaben für **Deutschland** beziehen sich auf die Bundesrepublik Deutschland nach dem Gebietsstand seit dem 3.10.1990.

Die Angaben für das **frühere Bundesgebiet** beziehen sich auf die Bundesrepublik Deutschland nach dem Gebietsstand bis zum 3.10.1990, sie schließen Berlin-West ein.

Die Angaben für die **neuen Länder und Berlin-Ost** beziehen sich auf die Länder Brandenburg, Mecklenburg-Vorpommern, Sachsen, Sachsen-Anhalt und Thüringen sowie auf Berlin-Ost.

### Zeichenerklärung

- = nichts vorhanden
- 0 = weniger als die Hälfte von 1 in der letzten besetzten Stelle, jedoch mehr als nichts
- X = Tabellenfach gesperrt, weil Aussage nicht sinnvoll

Persönliche Merkmale sind: Geschlecht, Altersgruppen, Kindschaftsverhältnis, Staatsangehörigkeit.

# Begriffliche und methodische Erläuterungen

## Allgemeine Erläuterungen

Rechtsgrundlage der Kinder- und Jugendhilfestatistiken ist das im früheren Bundesgebiet am 1.1.1991 und in den neuen Ländern am 3.10.1990 in Kraft getretene Gesetz zur Neuordnung des Kinder- und Jugendhilferechts (Kinder- und Jugendhilfegesetz - KJHG) als Achtes Buch Sozialgesetzbuch (SGB VIII).<sup>1)</sup>

Zu den Aufgaben der Jugendhilfe<sup>2)</sup> gehören die Beratung und Belehrung in Verfahren zur Annahme als Kind, Pflegschaften und Vormundschaften für Kinder und Jugendliche sowie vorläufige Schutzmaßnahmen.

## Erläuterungen zur Statistik

### Adoptionen

Bei einer Annahme als Kind (Adoption) durch ein Ehepaar oder eine Einzelperson erhält das Kind den rechtlichen Status eines ehelichen Kindes des annehmenden Ehepaares bzw. der annehmenden Person. Bei der Adoption eines Kindes oder Jugendlichen handelt es sich häufig um eine Maßnahme, die mit einschneidenden Veränderungen in der Lebenssituation und der Trennung von leiblicher Mutter bzw. Herkunftsfamilie verbunden ist. Sie stellt in diesen Fällen für den jungen Menschen allerdings auch die Chance dar, eine neue und auf Dauer angelegte Familienbindung einzugehen. Bei Adoptionen durch Stiefeltern oder nahe Verwandte wird häufig nur die rechtliche Konsequenz aus einer bereits bestehenden familiären Bindung gezogen.

**Adoptionspflege:** Die Adoption soll in der Regel erst ausgesprochen werden, wenn der Annehmende das Kind eine angemessene Zeit in Pflege gehabt hat. Die Adoptionspflege soll dem Vormundschaftsgericht eine Prognose darüber ermöglichen, ob die Annahme dem Wohl des Kindes dient und zu erwarten ist, dass zwischen dem Annehmenden und dem Kind ein Eltern-Kind-Verhältnis entsteht. Mit der Einwilligung der leiblichen Eltern in die Annahme ruht die elterliche Sorge; das Jugendamt wird (Amts-)Vormund für das Kind während der Dauer der Adoptionspflege.

Die Vermittlung zur Adoption freigegebener Minderjähriger und das vorbereitende Verfahren wird von den Adoptionsvermittlungsstellen der Jugendämter, der Landesjugendämter und der Träger der freien Jugendhilfe durchgeführt. Um zuverlässige und

aussagekräftige Angaben über die Tätigkeit der vermittelnden Einrichtungen, den Umfang der Adoptionen, die persönlichen Merkmale der Adoptivkinder und die familiäre Situation der abgebenden und annehmenden Familien zu erhalten, wird jährlich bei diesen Stellen eine Individualerhebung über die Adoptierten und eine Erhebung über Eckdaten der Adoptionsvermittlung mittels Sammelbelegs durchgeführt.

### Pflegschaften, Vormundschaften, Beistandschaften, Pflegeerlaubnis, Vaterschaftsfeststellungen, Sorgerechtsentzug

Aufgaben in Verbindung mit dem Vormundschafts- und Pflegschaftswesen gehören zu den traditionellen Aufgaben der Jugendämter und der an diesen Aufgaben beteiligten freien Vereinigungen.

**Amtsvormundschaft** ist eine vom Jugendamt ausgeübte Vormundschaft. Bei der Vormundschaft wird die elterliche Sorge (Vormundschaft über Minderjährige) von einem Dritten, dem Vormund, ausgeübt. Voraussetzung ist, dass das Kind oder der Jugendliche nicht unter elterlicher Sorge steht. Kinder und Jugendliche bedürfen insbesondere dann eines Vormunds, wenn ihre Eltern als die eigentlichen gesetzlichen Vertreter entweder gestorben sind oder die elterliche Sorge nicht mehr ausüben dürfen (Sorgerechtsentzug) oder wollen (Adoptionsfreigabe). Eines Vormunds bedürfen auch Kinder minderjähriger nichtehelicher Mütter.

Man unterscheidet die bestellte Amtsvormundschaft und die gesetzliche Amtsvormundschaft. Bestellte Amtsvormundschaft tritt insbesondere durch den Entzug der elterlichen Sorge ein, gesetzliche Amtsvormundschaft, wenn ein nichteheliches Kind von einer minderjährigen Mutter geboren wird, oder wenn Eltern ihr Kind zur Adoption freigeben.

**Amtspflegschaft** ist eine vom Jugendamt ausgeübte Pflegschaft. Pflegschaften dienen der Fürsorge in persönlichen und wirtschaftlichen Belangen einer Person; im Gegensatz zur Vormundschaft umfasst die Pflegschaft nur die Wahrnehmung bestimmter Angelegenheiten einer Person.

Während sich die Amtspflegschaft auf bestimmte Angelegenheiten der elterlichen Sorge beschränkt, erstreckt sich die Amtsvormundschaft grundsätzlich auf die gesamte elterliche Sorge (Personensorge und Vermögenssorge). Die Amtsvormundschaft schließt daher die Aufgaben der Amtspflegschaft ein. Dennoch können unter bestimmten Umständen Amtspflegschaft und Amtsvormundschaft nebeneinander bestehen.

Bestellte Amtspflegschaften bedürfen der ausdrücklichen Anordnung durch das Vormundschaftsgericht.

Gesetzliche Amtspflegschaften sind nach der Kindschaftsrechtsreform am 1. Juli 1998 entfallen und wurden in Beistandschaften umgewandelt.

**Beistandschaft** ist die Unterstützung eines alleinerziehenden, sorgeberechtigten Elternteils auf dessen Antrag durch eine Einzelperson oder das Jugend-

<sup>1)</sup>Kinder- und Jugendhilfegesetz (KJHG) - Achtes Buch Sozialgesetzbuch (SGB VIII) in der Fassung der Bekanntmachung vom 8. Dezember 1998 (BGBl. I S. 3546), zuletzt geändert durch Artikel 3 des Gesetzes vom 2. November 2000 (BGBl. I S. 1479).

<sup>2)</sup>Einen umfassenden Überblick über die Aufgaben der Jugendhilfe und der Jugendhilfestatistik ab 1991 gibt Ulrich Hoffmann: "Neuordnung der Jugendhilfestatistik", in: Wirtschaft und Statistik, Heft 3/1991, S. 153 ff

amt. Der Beistand wird durch das Vormundschaftsgericht bestellt; er nimmt nicht Angelegenheiten der elterlichen Sorge wahr, sondern unterstützt den Sorgeberechtigten bei der Ausübung der elterlichen Sorge. Beistandschaften können für bestimmte Angelegenheiten (z.B. zur Durchsetzung von Unterhaltsansprüchen für Kinder aus geschiedenen Ehen - Unterhaltsbeistandschaften) oder ohne eine genaue Festlegung der Aufgaben angeordnet werden. Beistandschaften sind daher von Erziehungsbeistandschaften nach Voraussetzungen und Aufgabenstellung zu unterscheiden.

In der Statistik wird mit Hilfe eines Sammelbelegs der Bestand der verschiedenen Amtsvormundschaften, Amtspflegschaften und Beistandschaften zum jeweiligen Jahresende erfasst. Gleiches gilt für die Pflegekinder, für die eigens eine Pflegeerlaubnis erteilt wurde.

Demgegenüber wird die Zahl der *Vaterschaftsfeststellungen* in einer Jahressumme erfasst; ebenso die Maßnahmen zum vollständigen oder teilweisen Entzug des elterlichen Sorgerechts.

### **Vorläufige Schutzmaßnahmen**

Vorläufige Schutzmaßnahmen umfassen die Inobhutnahme eines Kindes oder Jugendlichen sowie die Herausnahme eines jungen Menschen, z.B. aus einer Einrichtung, bei Gefahr im Verzug.

Bei der *Inobhutnahme* ist das Jugendamt verpflichtet, ein Kind oder einen Jugendlichen vorläufig unterzubringen, wenn das Kind oder der Jugendliche darum bittet oder wenn eine dringende Gefahr für sein Wohl besteht.

Die *Herausnahme* erfolgt bei Gefährdung des körperlichen, geistigen oder seelischen Wohls des Kindes oder des Jugendlichen und besteht in der Entfernung aus einer Pflegestelle oder einer Einrichtung, in der sich das Kind oder der Jugendliche mit Erlaubnis des Personensorgeberechtigten aufhält.

Nähere Erläuterungen zur Abgrenzung der Erhebungsbereiche sowie zu den einzelnen Merkmalen sind in den im Anhang abgedruckten Erhebungunterlagen enthalten.

## **Weitere Veröffentlichungen zur Jugendhilfestatistik**

### **1) Fachserie 13, Reihe**

- 6.1.1 Institutionelle Beratung, Einzelbetreuung und sozialpädagogische Familienhilfe - jährlich

- 6.1.2 Erzieherische Hilfen außerhalb des Elternhauses - jährlich
- 6.1.4 Erzieherische Hilfen außerhalb des Elternhauses am 31.12.1995 - fünfjährlich
- 6.2 Maßnahmen der Jugendarbeit im Rahmen der Jugendhilfe 1996 - vierjährlich
- 6.3 Einrichtungen und tätige Personen in der Jugendhilfe 1994 - vierjährlich
- 6.3.1 Tageseinrichtungen für Kinder 1994 - vierjährlich
- 6.4 Ausgaben und Einnahmen der öffentlichen Jugendhilfe - jährlich

### **2) Zeitschrift „Wirtschaft und Statistik“**

- Erziehungsberatung 1991 (8/1993)
- Ausgewählte erzieherische Hilfen 1991 (11/1993)
- Jugendarbeit 1992 (9/1994)
- Erzieherische Hilfen außerhalb des Elternhauses 1993 (7/1995)
- Ausgaben und Einnahmen der Kinder- und Jugendhilfe 1993 (2/1996)
- Tageseinrichtungen für Kinder am 31. Dezember 1994 (12/1996)
- Einrichtungen und tätige Personen in der Jugendhilfe 1994 (4/1997)
- Ambulante erzieherische Hilfen 1995 (7/1997)
- Adoptionen 1998 (3/2000)

### **3) Schriftenreihe des Bundesministeriums für Familie, Senioren, Frauen und Jugend, Band 125**

„Konzeption der neuen Jugendhilfestatistik und erste Ergebnisse für die neuen Länder und Berlin-Ost“.

Sie beinhaltet die aktualisierte und erweiterte Fassung einer Expertise des Statistischen Bundesamtes für den 9. Jugendbericht der Bundesregierung. Die Publikation informiert über die Inhalte, die Erhebungsmethoden und das Datenangebot der 1990 neustrukturierten Jugendhilfestatistik. Der Schwerpunkt liegt in der Darstellung und Kommentierung der Situation in den neuen Ländern.



Schaubild 1

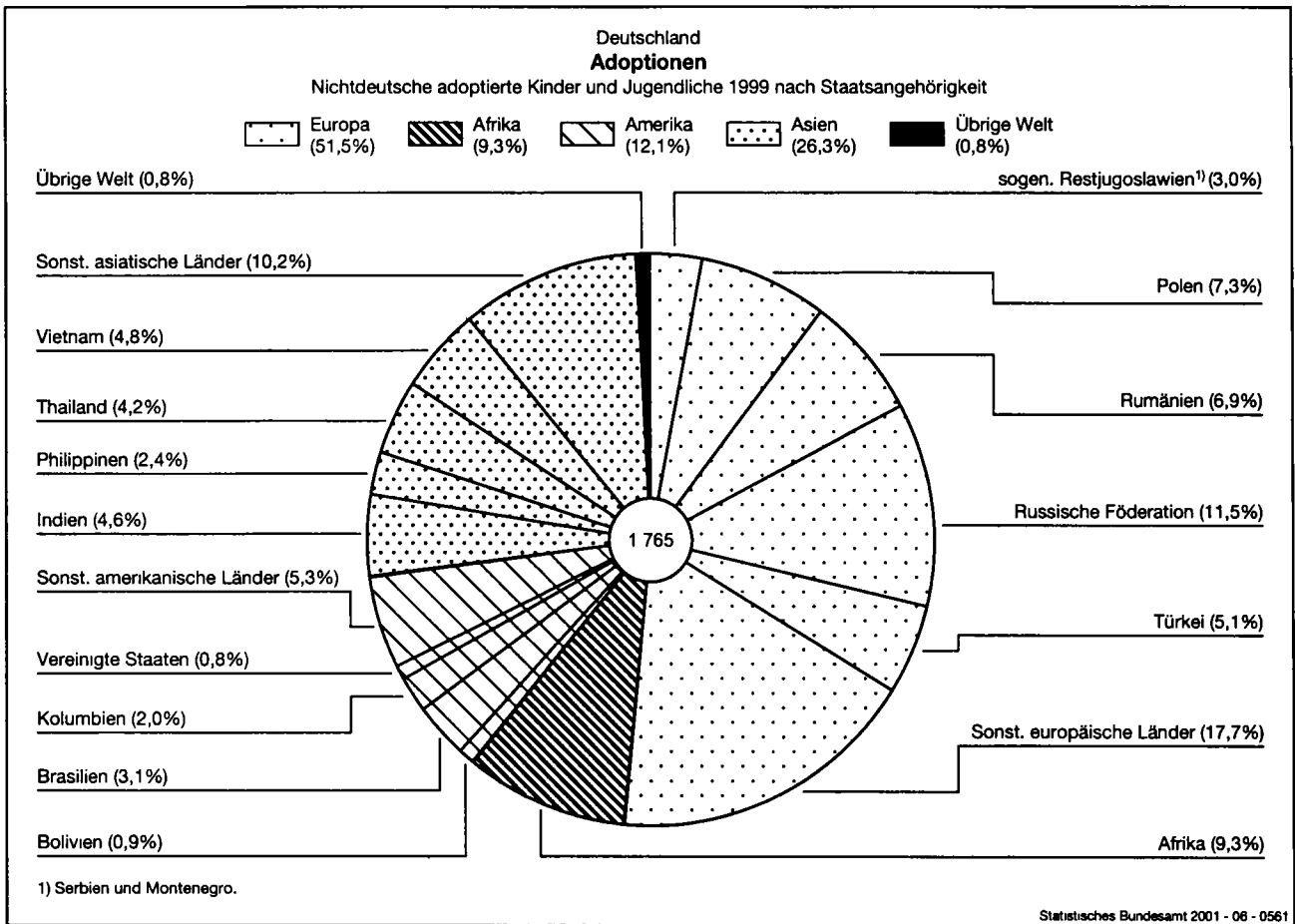


Schaubild 2

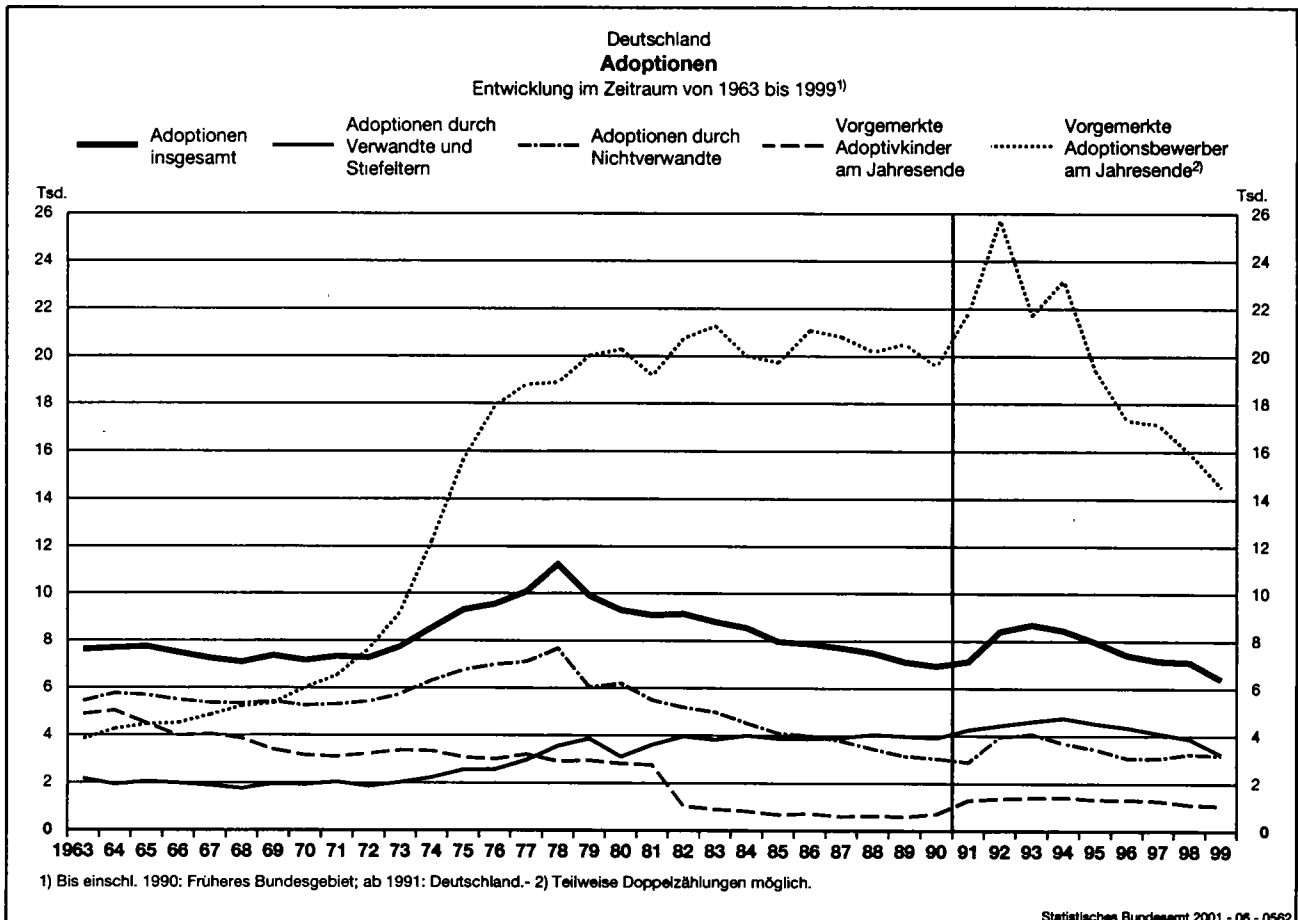


Schaubild 3

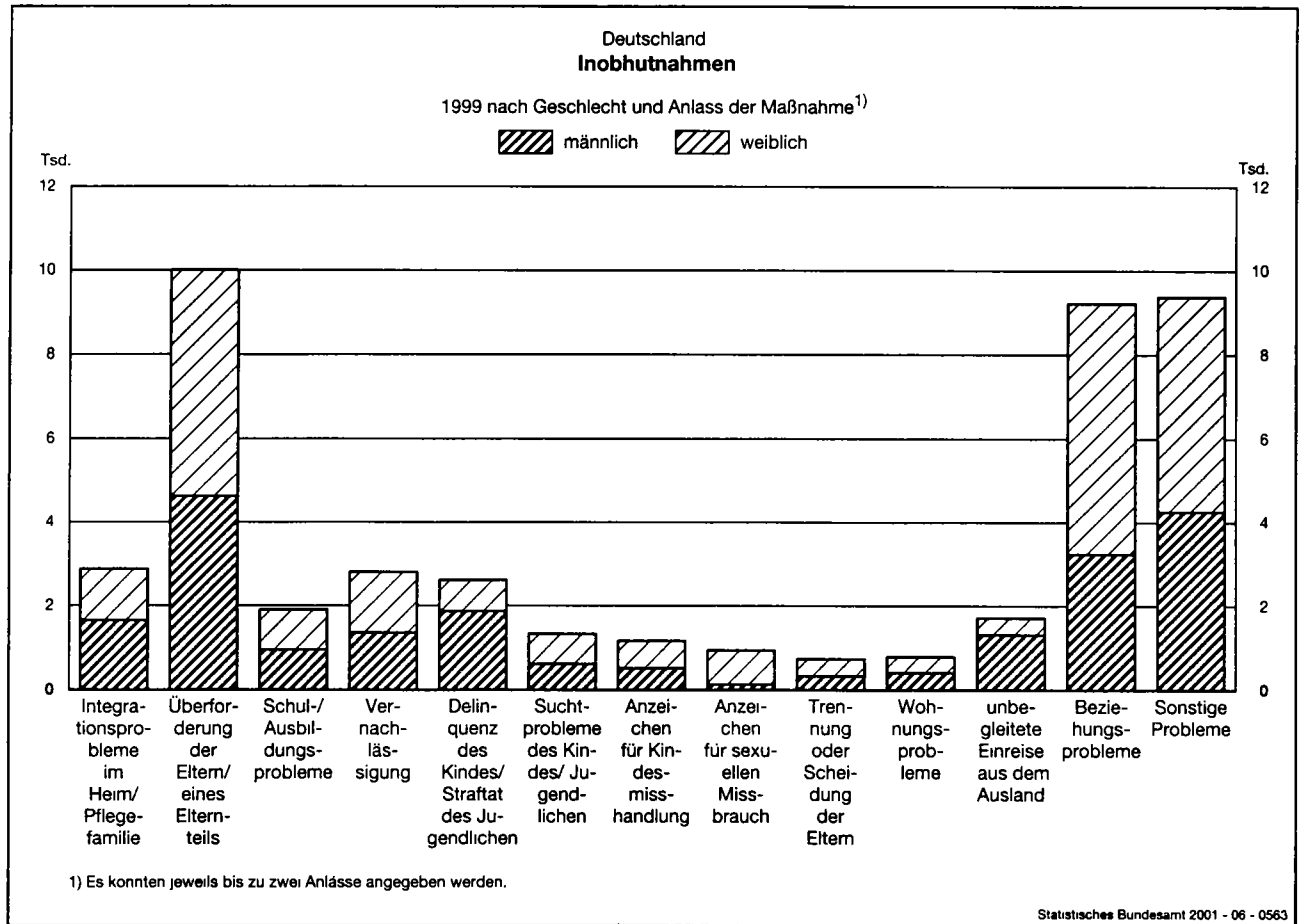
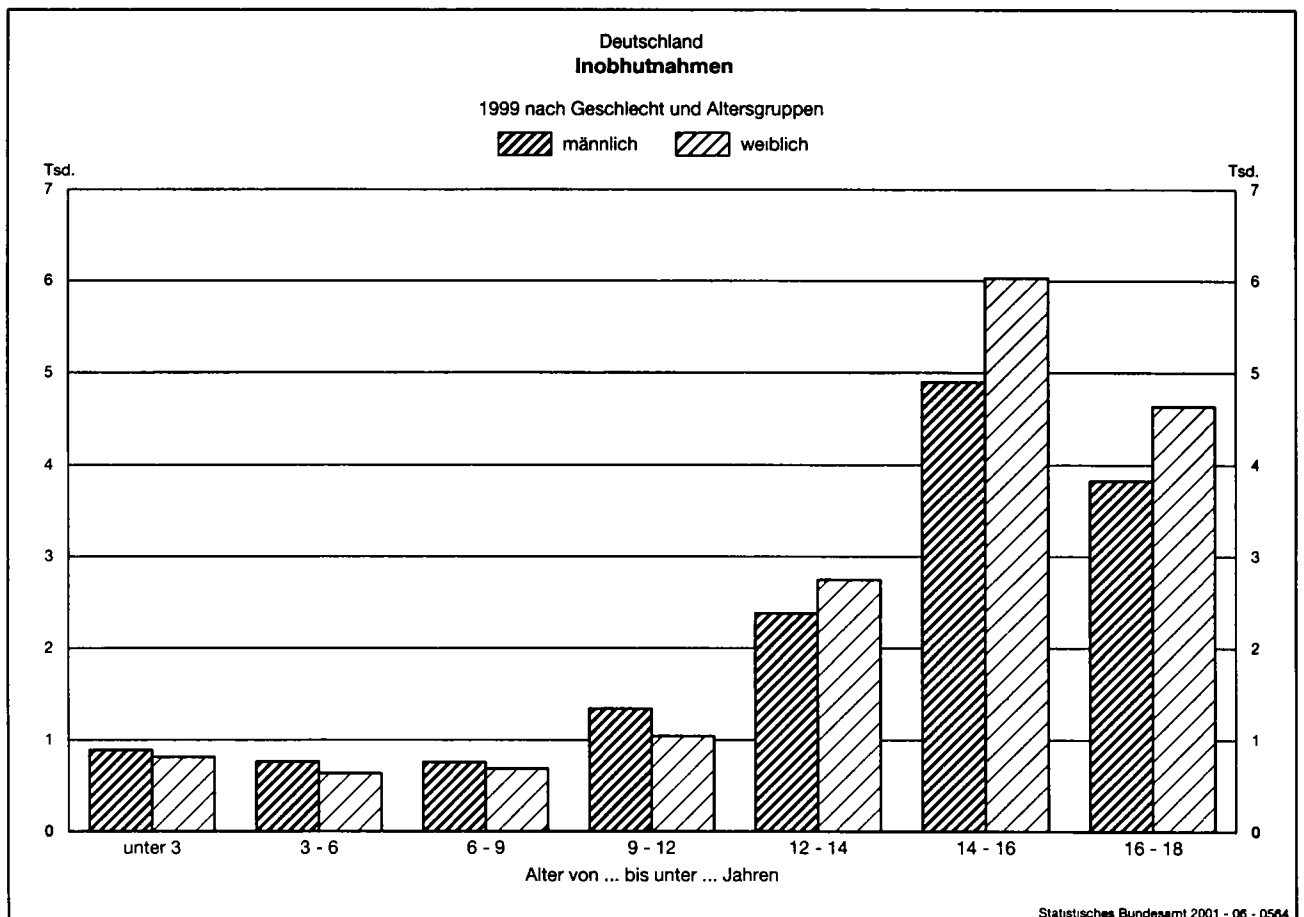


Schaubild 4



# Adoptionen



1 Adoptierte Kinder und Jugendliche 1999 nach persönlichen Merkmalen,  
Verwandtschaftsverhältnis zu den Adoptiveltern und deren  
Staatsangehörigkeit sowie nach Trägergruppen

## 1.1 Insgesamt

Kindschaftsverhältnis Alter von ... bis unter ... Jahren Geschlecht	Insgesamt	Verwandtschaftsverhältnis zu Adoptiveltern			Davon (Sp. 1) Staatsangehörigkeit der Adoptiveltern		
		verwandt	Stiefvater/ Stiefmutter	nicht verwandt	deutsch	nicht- deutsch	deutsch/ nicht- deutsch
Insgesamt							
Eheliche Kinder .....	2 932	188	1 637	1 107	2 452	104	376
unter 1 .....	18	5	4	9	12	1	5
1 - 3 .....	259	9	13	237	241	8	10
3 - 6 .....	293	14	131	148	265	9	19
6 - 9 .....	588	29	344	215	509	21	58
9 - 12 .....	654	37	410	207	557	18	79
12 - 15 .....	505	28	363	114	417	12	76
15 - 18 .....	615	66	372	177	451	35	129
männlich .....	1 433	108	762	563	1 199	50	184
weiblich .....	1 499	80	875	544	1 253	54	192
Nichteheliche Kinder ....	3 467	126	1 279	2 062	3 079	70	318
unter 1 .....	56	5	4	47	51	1	4
1 - 3 .....	1 087	18	50	1 019	1 033	12	42
3 - 6 .....	759	34	260	465	695	9	55
6 - 9 .....	635	22	365	248	561	16	58
9 - 12 .....	430	13	258	159	358	15	57
12 - 15 .....	291	16	203	72	226	9	56
15 - 18 .....	209	18	139	52	155	8	46
männlich .....	1 738	55	628	1 055	1 553	27	158
weiblich .....	1 729	71	651	1 007	1 526	43	160
Zusammen .....	6 399	314	2 916	3 169	5 531	174	694
unter 1 .....	74	10	8	56	63	2	9
1 - 3 .....	1 346	27	63	1 256	1 274	20	52
3 - 6 .....	1 052	48	391	613	960	18	74
6 - 9 .....	1 223	51	709	463	1 070	37	116
9 - 12 .....	1 084	50	668	366	915	33	136
12 - 15 .....	796	44	566	186	643	21	132
15 - 18 .....	824	84	511	229	606	43	175
männlich .....	3 171	163	1 390	1 618	2 752	77	342
weiblich .....	3 228	151	1 526	1 551	2 779	97	352
Deutsche							
Zusammen .....	4 634	145	2 297	2 192	4 457	49	128
unter 1 .....	34	5	6	23	33	-	1
1 - 3 .....	946	21	56	869	924	5	17
3 - 6 .....	787	39	349	399	758	4	25
6 - 9 .....	986	33	591	362	945	14	27
9 - 12 .....	853	18	545	290	813	14	26
12 - 15 .....	574	11	427	136	551	6	17
15 - 18 .....	454	18	323	113	433	6	15
männlich .....	2 329	74	1 104	1 151	2 239	20	70
weiblich .....	2 305	71	1 193	1 041	2 218	29	58
Nichtdeutsche							
Zusammen .....	1 765	169	619	977	1 074	125	566
unter 1 .....	40	5	2	33	30	2	8
1 - 3 .....	400	6	7	387	350	15	35
3 - 6 .....	265	9	42	214	202	14	49
6 - 9 .....	237	18	118	101	125	23	89
9 - 12 .....	231	32	123	76	102	19	110
12 - 15 .....	222	33	139	50	92	15	115
15 - 18 .....	370	66	188	116	173	37	160
männlich .....	842	89	286	467	513	57	272
weiblich .....	923	80	333	510	561	68	294

1 Adoptierte Kinder und Jugendliche 1999 nach persönlichen Merkmalen,  
Verwandtschaftsverhältnis zu den Adoptiveltern und deren  
Staatsangehörigkeit sowie nach Trägergruppen

## 1.2 Öffentliche Träger

Kindschaftsverhältnis Alter von ... bis unter ... Jahren Geschlecht	Insgesamt	Verwandtschaftsverhältnis zu Adoptiveltern			Davon (Sp. 1) Staatsangehörigkeit der Adoptiveltern		
		verwandt	Stiefvater/ Stiefmutter	nicht verwandt	deutsch	nicht- deutsch	deutsch/ nicht- deutsch
Insgesamt							
Eheliche Kinder .....	2 857	186	1 629	1 042	2 387	99	371
unter 1 .....	17	5	4	8	11	1	5
1 - 3 .....	242	9	13	220	225	7	10
3 - 6 .....	276	13	130	133	248	9	19
6 - 9 .....	574	29	342	203	497	20	57
9 - 12 .....	642	37	408	197	546	18	78
12 - 15 .....	501	28	362	111	414	11	76
15 - 18 .....	605	65	370	170	446	33	126
männlich .....	1 400	106	759	535	1 170	48	182
weiblich .....	1 457	80	870	507	1 217	51	189
Nichteeliche Kinder ....	3 315	124	1 279	1 912	2 936	69	310
unter 1 .....	45	5	4	36	40	1	4
1 - 3 .....	989	17	50	922	941	11	37
3 - 6 .....	735	34	260	441	671	9	55
6 - 9 .....	625	21	365	239	551	16	58
9 - 12 .....	425	13	258	154	354	15	56
12 - 15 .....	290	16	203	71	225	9	56
15 - 18 .....	206	18	139	49	154	8	44
männlich .....	1 670	54	628	988	1 490	27	153
weiblich .....	1 645	70	651	924	1 446	42	157
Zusammen .....	6 172	310	2 908	2 954	5 323	168	681
unter 1 .....	62	10	8	44	51	2	9
1 - 3 .....	1 231	26	63	1 142	1 166	18	47
3 - 6 .....	1 011	47	390	574	919	18	74
6 - 9 .....	1 199	50	707	442	1 048	36	115
9 - 12 .....	1 067	50	666	351	900	33	134
12 - 15 .....	791	44	565	182	639	20	132
15 - 18 .....	811	83	509	219	600	41	170
männlich .....	3 070	160	1 387	1 523	2 660	75	335
weiblich .....	3 102	150	1 521	1 431	2 663	93	346
Deutsche							
Zusammen .....	4 511	143	2 293	2 075	4 337	49	125
unter 1 .....	34	5	6	23	33	-	1
1 - 3 .....	890	20	56	814	870	5	15
3 - 6 .....	764	39	348	377	735	4	25
6 - 9 .....	965	32	590	343	925	14	26
9 - 12 .....	838	18	543	277	798	14	26
12 - 15 .....	571	11	427	133	548	6	17
15 - 18 .....	449	18	323	108	428	6	15
männlich .....	2 271	73	1 102	1 096	2 182	20	69
weiblich .....	2 240	70	1 191	979	2 155	29	56
Nichtdeutsche							
Zusammen .....	1 661	167	615	879	986	119	556
unter 1 .....	28	5	2	21	18	2	8
1 - 3 .....	341	6	7	328	296	13	32
3 - 6 .....	247	8	42	197	184	14	49
6 - 9 .....	234	18	117	99	123	22	89
9 - 12 .....	229	32	123	74	102	19	108
12 - 15 .....	220	33	138	49	91	14	115
15 - 18 .....	362	65	186	111	172	35	155
männlich .....	799	87	285	427	478	55	266
weiblich .....	862	80	330	452	508	64	290

1 Adoptierte Kinder und Jugendliche 1999 nach persönlichen Merkmalen,  
Verwandtschaftsverhältnis zu den Adoptiveltern und deren  
Staatsangehörigkeit sowie nach Trägergruppen

## 1.3 Freie Träger

Kindschaftsverhältnis Alter von ... bis unter ... Jahren Geschlecht	Insgesamt	Verwandtschaftsverhältnis zu Adoptiveltern			Davon (Sp. 1) Staatsangehörigkeit der Adoptiveltern		
		verwandt	Stiefvater/ Stiefmutter	nicht verwandt	deutsch	nicht- deutsch	deutsch/ nicht- deutsch
Insgesamt							
Eheliche Kinder .....	75	2	8	65	65	5	5
unter 1 .....	1	-	-	1	1	-	-
1 - 3 .....	17	-	-	17	16	1	-
3 - 6 .....	17	1	1	15	17	-	-
6 - 9 .....	14	-	2	12	12	1	1
9 - 12 .....	12	-	2	10	11	-	1
12 - 15 .....	4	-	1	3	3	1	-
15 - 18 .....	10	1	2	7	5	2	3
männlich .....	33	2	3	28	29	2	2
weiblich .....	42	-	5	37	36	3	3
Nichteheliche Kinder ....	152	2	-	150	143	1	8
unter 1 .....	11	-	-	11	11	-	-
1 - 3 .....	98	1	-	97	92	1	5
3 - 6 .....	24	-	-	24	24	-	-
6 - 9 .....	10	1	-	9	10	-	-
9 - 12 .....	5	-	-	5	4	-	1
12 - 15 .....	1	-	-	1	1	-	-
15 - 18 .....	3	-	-	3	1	-	2
männlich .....	68	1	-	67	63	-	5
weiblich .....	84	1	-	83	80	1	3
Zusammen .....	227	4	8	215	208	6	13
unter 1 .....	12	-	-	12	12	-	-
1 - 3 .....	115	1	-	114	108	2	5
3 - 6 .....	41	1	1	39	41	-	-
6 - 9 .....	24	1	2	21	22	1	1
9 - 12 .....	17	-	2	15	15	-	2
12 - 15 .....	5	-	1	4	4	1	-
15 - 18 .....	13	1	2	10	6	2	5
männlich .....	101	3	3	95	92	2	7
weiblich .....	126	1	5	120	116	4	6
Deutsche							
Zusammen .....	123	2	4	117	120	-	3
unter 1 .....	-	-	-	-	-	-	-
1 - 3 .....	56	1	-	55	54	-	2
3 - 6 .....	23	-	1	22	23	-	-
6 - 9 .....	21	1	1	19	20	-	1
9 - 12 .....	15	-	2	13	15	-	-
12 - 15 .....	3	-	-	3	3	-	-
15 - 18 .....	5	-	-	5	5	-	-
männlich .....	58	1	2	55	57	-	1
weiblich .....	65	1	2	62	63	-	2
Nichtdeutsche							
Zusammen .....	104	2	4	98	88	6	10
unter 1 .....	12	-	-	12	12	-	-
1 - 3 .....	59	-	-	59	54	2	3
3 - 6 .....	18	1	-	17	18	-	-
6 - 9 .....	3	-	1	2	2	1	-
9 - 12 .....	2	-	-	2	-	-	2
12 - 15 .....	2	-	1	1	1	1	-
15 - 18 .....	8	1	2	5	1	2	5
männlich .....	43	2	1	40	35	2	6
weiblich .....	61	-	3	58	53	4	4

2 Adoptierte Kinder und Jugendliche 1999 nach persönlichen Merkmalen,  
Art der Unterbringung vor Beginn der Adoptionspflege  
bzw. des -verfahrens

Kindschaftsverhältnis  Alter von ... bis unter ... Jahren  Geschlecht	Insgesamt	Art der Unterbringung vor Beginn der Adoptionspflege bzw. des -verfahrens								
		leibliche Eltern	leiblicher Elternteil mit Stief- elternteil oder Partner	allein- erzieh- ender Elternteil	Groß- eltern	sonstige Verwandte	Pflege- familie	Heim	Kranken- haus	unbe- kannt
Insgesamt										
Eheliche Kinder .....	2 932	94	2 115	82	43	100	202	127	141	28
unter 1 .....	18	-	3	1	1	2	2	1	7	1
1 - 3 .....	259	17	21	6	4	2	50	18	133	8
3 - 6 .....	293	15	171	9	3	9	34	48	-	4
6 - 9 .....	588	16	452	16	13	11	43	31	1	5
9 - 12 .....	654	11	550	22	4	16	31	15	-	5
12 - 15 .....	505	15	427	13	9	17	16	6	-	2
15 - 18 .....	615	20	491	15	9	43	26	8	-	3
männlich .....	1 433	49	1 004	40	29	48	113	68	70	12
weiblich .....	1 499	45	1 111	42	14	52	89	59	71	16
Nichteheliche Kinder ....	3 467	11	1 610	256	59	36	435	417	545	98
unter 1 .....	56	-	5	3	-	-	4	7	26	11
1 - 3 .....	1 087	2	81	100	7	5	169	155	519	49
3 - 6 .....	759	3	335	62	19	10	138	163	-	29
6 - 9 .....	635	3	440	46	10	11	66	55	-	4
9 - 12 .....	430	1	335	20	9	3	36	25	-	1
12 - 15 .....	291	1	238	18	8	3	12	10	-	1
15 - 18 .....	209	1	176	7	6	4	10	2	-	3
männlich .....	1 738	8	795	127	27	13	227	226	279	36
weiblich .....	1 729	3	815	129	32	23	208	191	266	62
Zusammen .....	6 399	105	3 725	338	102	136	637	544	686	126
unter 1 .....	74	-	8	4	1	2	6	8	33	12
1 - 3 .....	1 346	19	102	106	11	7	219	173	652	57
3 - 6 .....	1 052	18	506	71	22	19	172	211	-	33
6 - 9 .....	1 223	19	892	62	23	22	109	86	1	9
9 - 12 .....	1 084	12	885	42	13	19	67	40	-	6
12 - 15 .....	796	16	665	31	17	20	28	16	-	3
15 - 18 .....	824	21	667	22	15	47	36	10	-	6
männlich .....	3 171	57	1 799	167	56	61	340	294	349	48
weiblich .....	3 228	48	1 926	171	46	75	297	250	337	78
Deutsche										
Zusammen .....	4 634	51	2 952	199	60	36	511	240	579	6
unter 1 .....	34	-	6	2	-	1	1	2	22	-
1 - 3 .....	946	10	87	61	8	5	164	54	556	1
3 - 6 .....	787	16	452	52	20	12	140	94	-	1
6 - 9 .....	986	13	756	42	14	9	100	51	1	-
9 - 12 .....	853	5	724	26	9	3	59	27	-	-
12 - 15 .....	574	5	512	12	6	2	27	9	-	1
15 - 18 .....	454	2	415	4	3	4	20	3	-	3
männlich .....	2 329	28	1 436	102	35	13	282	141	289	3
weiblich .....	2 305	23	1 516	97	25	23	229	99	290	3
Nichtdeutsche										
Zusammen .....	1 765	54	773	139	42	100	126	304	107	120
unter 1 .....	40	-	2	2	1	1	5	6	11	12
1 - 3 .....	400	9	15	45	3	2	55	119	96	56
3 - 6 .....	265	2	54	19	2	7	32	117	-	32
6 - 9 .....	237	6	136	20	9	13	9	35	-	9
9 - 12 .....	231	7	161	16	4	16	8	13	-	6
12 - 15 .....	222	11	153	19	11	18	1	7	-	2
15 - 18 .....	370	19	252	18	12	43	16	7	-	3
männlich .....	842	29	363	65	21	48	58	153	60	45
weiblich .....	923	25	410	74	21	52	68	151	47	75



## 3 Adoptierte Kinder und Jugendliche 1999 nach persönlichen Merkmalen sowie nach Familienstand der abgebenden Eltern

Kindschaftsverhältnis Alter von ... bis unter ... Jahren Geschlecht	Insgesamt	Davon zu Beginn der Adoptionspflege bzw. des -verfahrens						
		Familienstand der abgebenden Eltern/ des sorgeberechtigten Elternteils					Eltern sind tot	Familien- stand unbekannt
		ledig	verheiratet, zusammen- lebend	verheiratet, getrennt lebend	geschieden	verwitwet		
Insgesamt								
Eheliche Kinder .....	2 932	-	698	177	1 778	186	56	37
unter 1 .....	18	-	8	2	4	3	1	-
1 - 3 .....	259	-	135	73	32	6	3	10
3 - 6 .....	293	-	78	32	151	20	3	9
6 - 9 .....	588	-	126	25	397	28	4	8
9 - 12 .....	654	-	135	17	450	42	9	1
12 - 15 .....	505	-	81	5	367	37	13	2
15 - 18 .....	615	-	135	23	377	50	23	7
männlich .....	1 433	-	363	94	842	90	25	19
weiblich .....	1 499	-	335	83	936	96	31	18
Nichteheliche Kinder ....	3 467	2 748	306	56	148	21	40	148
unter 1 .....	56	51	-	-	1	1	-	3
1 - 3 .....	1 087	913	30	21	49	4	1	69
3 - 6 .....	759	584	68	15	29	5	11	47
6 - 9 .....	635	497	77	10	26	4	10	11
9 - 12 .....	430	323	67	5	17	3	9	6
12 - 15 .....	291	232	35	1	13	1	4	5
15 - 18 .....	209	148	29	4	13	3	5	7
männlich .....	1 738	1 387	150	28	80	6	22	65
weiblich .....	1 729	1 361	156	28	68	15	18	83
Zusammen .....	6 399	2 748	1 004	233	1 926	207	96	185
unter 1 .....	74	51	8	2	5	4	1	3
1 - 3 .....	1 346	913	165	94	81	10	4	79
3 - 6 .....	1 052	584	146	47	180	25	14	56
6 - 9 .....	1 223	497	203	35	423	32	14	19
9 - 12 .....	1 084	323	202	22	457	45	18	7
12 - 15 .....	796	232	116	6	380	38	17	7
15 - 18 .....	824	148	164	27	390	53	28	14
männlich .....	3 171	1 387	513	122	922	96	47	84
weiblich .....	3 228	1 361	491	111	1 004	111	49	101
Deutsche								
Zusammen .....	4 634	2 050	748	171	1 507	116	29	13
unter 1 .....	34	22	4	1	4	2	-	1
1 - 3 .....	946	650	136	78	69	6	1	6
3 - 6 .....	787	438	116	40	165	17	7	4
6 - 9 .....	986	414	166	26	352	22	6	-
9 - 12 .....	853	266	158	12	380	31	6	-
12 - 15 .....	574	163	82	5	297	21	6	-
15 - 18 .....	454	97	86	9	240	17	3	2
männlich .....	2 329	1 059	382	87	728	52	16	5
weiblich .....	2 305	991	366	84	779	64	13	8
Nichtdeutsche								
Zusammen .....	1 765	698	256	62	419	91	67	172
unter 1 .....	40	29	4	1	1	2	1	2
1 - 3 .....	400	263	29	16	12	4	3	73
3 - 6 .....	265	146	30	7	15	8	7	52
6 - 9 .....	237	83	37	9	71	10	8	19
9 - 12 .....	231	57	44	10	87	14	12	7
12 - 15 .....	222	69	34	1	83	17	11	7
15 - 18 .....	370	51	78	18	150	36	25	12
männlich .....	842	328	131	35	194	44	31	79
weiblich .....	923	370	125	27	225	47	36	93

4 Adoptierte Kinder und Jugendliche 1999 nach Staatsangehörigkeit, Geschlecht, Altersgruppen sowie nach dem Verwandtschaftsverhältnis zu den Adoptiveltern; Angenommene aus dem Ausland

Staatsangehörigkeit Zum Zweck der Adoption ins Inland geholt	Insgesamt	Männlich	Weiblich	Davon (Sp. 1) im Alter von ... bis unter ... Jahren				Davon (Sp.1) Verwandtschafts- verhältnis zu Adoptiveltern		
				unter 3	3 - 6	6 - 12	12 und älter	verwandt	Stiefvater/ Stiefmutter	nicht verwandt
<b>Europa</b>										
Bundesrepublik Deutschland.....	4 634	2 329	2 305	980	787	1 839	1 028	145	2 297	2 192
Griechenland .....	8	5	3	7	1	-	-	2	1	5
Italien .....	16	6	10	2	1	10	3	3	7	6
Österreich .....	3	1	2	1	-	1	1	-	1	2
Portugal .....	1	-	1	-	-	-	1	-	1	-
Spanien .....	2	1	1	-	1	1	-	1	1	-
sonstige Länder der Europäischen Union .....	10	4	6	3	1	4	2	-	5	5
Europäische Union zusammen ...	4 674	2 346	2 328	993	791	1 855	1 035	151	2 313	2 210
dar. zum Zweck der Adoption ins Inland geholt .....	4	1	3	2	1	1	-	2	-	2
Bosnien-Herzegowina .....	38	18	20	7	5	6	20	8	12	18
sogenanntes Restjugoslawien 1)...	53	23	30	17	6	12	18	5	14	34
Kroatien .....	29	13	16	11	5	4	9	6	8	15
Polen .....	128	65	63	26	18	37	47	6	59	63
Rumänien .....	122	68	54	21	26	40	35	3	55	64
Russische Föderation .....	203	112	91	21	15	71	96	20	113	70
Schweiz .....	2	1	1	-	-	2	-	-	2	-
Türkei .....	90	44	46	29	9	14	38	14	17	59
Ukraine .....	73	27	46	7	8	24	34	5	40	28
sonstige europäische Länder .....	131	65	66	22	25	44	40	5	57	69
Europa zus. ...	5 543	2 782	2 761	1 154	908	2 109	1 372	223	2 690	2 630
dar. zum Zweck der Adoption ins Inland geholt .....	273	140	133	67	64	60	82	41	50	182
<b>Afrika</b>										
Äthiopien .....	20	12	8	8	1	8	3	-	1	19
Kamerun .....	6	2	4	2	1	1	2	3	1	2
Marokko .....	23	11	12	9	-	8	6	12	1	10
Tunesien .....	5	2	3	1	1	3	-	-	-	5
sonstige afrikanische Länder ....	110	49	61	27	12	31	40	11	29	70
Afrika zus. ...	164	76	88	47	15	51	51	26	32	106
dar. zum Zweck der Adoption ins Inland geholt .....	93	42	51	39	12	24	18	20	4	69
<b>Amerika</b>										
Vereinigte Staaten .....	14	6	8	11	1	2	-	-	3	11
Bolivien .....	16	9	7	7	7	2	-	-	1	15
Brasilien .....	54	26	28	9	19	16	10	2	9	43
Chile .....	10	4	6	3	2	2	3	1	4	5
Guatemala .....	7	6	1	7	-	-	-	-	-	7
Kolumbien .....	36	17	19	10	15	5	6	1	4	31
Mexico .....	10	4	6	5	4	1	-	-	1	9
Paraguay .....	2	2	-	-	1	1	-	-	1	1
Peru .....	18	10	8	4	2	6	6	1	9	8
sonstige amerikanischen Länder ...	46	19	27	9	10	13	14	2	25	19
Amerika zus. ...	213	103	110	65	61	48	39	7	57	149
dar. zum Zweck der Adoption ins Inland geholt .....	146	71	75	53	52	23	18	5	13	128
<b>Asien</b>										
Afghanistan .....	6	4	2	1	-	-	5	3	-	3
Armenien .....	3	-	3	2	-	-	1	-	-	3
Indien .....	82	17	65	48	24	7	3	-	1	81
Israel .....	1	-	1	-	-	1	-	-	1	-
Kambodscha .....	2	1	1	1	1	-	-	-	-	2
Korea, Republik .....	4	-	4	-	-	1	3	3	1	-
Pakistan .....	6	3	3	3	1	1	1	1	2	3
Philippinen .....	43	20	23	4	5	13	21	4	27	12
Sri Lanka .....	15	6	9	6	1	5	3	2	2	11
Thailand .....	75	37	38	5	15	24	31	13	27	35
Vietnam .....	85	37	48	57	6	13	9	10	8	67
sonstige asiatische Länder .....	143	77	66	23	13	30	77	22	64	57
Asien zus. ...	465	202	263	150	66	95	154	58	133	274
dar. zum Zweck der Adoption ins Inland geholt .....	282	115	167	131	50	44	57	42	28	212
<b>Übrige</b>										
dar. zum Zweck der Adoption ins Inland geholt .....	14	8	6	4	2	4	4	-	4	10
<b>Insgesamt</b>										
dar. zum Zweck der Adoption ins Inland geholt .....	6 399	3 171	3 228	1 420	1 052	2 307	1 620	314	2 916	3 169
	794	368	426	290	178	151	175	108	95	591

1) Serbien und Montenegro.

5 Adoptierte Kinder und Jugendliche 1999 nach Art der Unterbringung vor Beginn der Adoptionspflege bzw. des -verfahrens und Altersgruppen sowie nach Familienstand der abgebenden Eltern und Verwandtschaftsverhältnis zu den Adoptiveltern; Angenommene mit ersetzter Einwilligung

Familienstand der abgebenden Eltern/ des sorgeberechtigten Elternteils 1)  Art der Unterbringung 2)	Insgesamt	Davon im Alter von ... bis unter ... Jahren				Davon (Sp.1) Verwandtschafts- verhältnis zu Adoptiveltern			Angenommene mit ersetzter Einwilligung
		unter 3	3 - 6	6 - 12	12 und älter	verwandt	Stiefvater/ Stiefmutter	nicht verwandt	
Ledige Eltern/Elternteile .....	2 748	964	584	820	380	90	1 205	1 453	256
Art der Unterbringung der Kinder und Jugendlichen									
leibliche Eltern .....	-	-	-	-	-	-	-	-	-
leiblicher Elternteil mit Stiefeltern- teil oder Partner .....	1 249	62	262	600	325	7	1 151	91	110
alleinerziehender Elternteil .....	216	87	55	56	18	15	46	155	22
Großeltern .....	43	6	15	13	9	34	4	5	5
sonstige Verwandte .....	26	3	8	10	5	21	-	5	4
Pflegefamilie .....	350	146	105	83	16	7	2	341	50
Heim .....	304	121	122	56	6	1	1	302	41
Krankenhaus .....	499	499	-	-	-	4	1	494	24
unbekannt .....	61	40	17	3	1	1	-	60	-
Verheiratet zusammenlebende Eltern/Eltern- teile .....	1 004	173	146	405	280	102	-	902	113
Art der Unterbringung der Kinder und Jugendlichen									
leibliche Eltern .....	93	16	14	29	34	39	-	54	10
leiblicher Elternteil mit Stiefeltern- teil oder Partner .....	628	21	86	308	213	20	-	608	69
alleinerziehender Elternteil .....	10	1	2	5	2	-	-	10	4
Großeltern .....	17	2	4	8	3	15	-	2	2
sonstige Verwandte .....	27	4	3	8	12	23	-	4	3
Pflegefamilie .....	95	31	21	29	14	3	-	92	15
Heim .....	37	6	14	15	2	-	-	37	6
Krankenhaus .....	92	92	-	-	-	2	-	90	4
unbekannt .....	5	-	2	3	-	-	-	5	-
Verheiratet getrenntlebende Eltern/Eltern- teile .....	233	96	47	57	33	19	-	214	32
Art der Unterbringung der Kinder und Jugendlichen									
leibliche Eltern .....	12	3	4	2	3	2	-	10	1
leiblicher Elternteil mit Stiefeltern- teil oder Partner .....	44	2	10	22	10	2	-	42	2
alleinerziehender Elternteil .....	25	9	3	9	4	3	-	22	5
Großeltern .....	4	1	1	1	1	1	-	3	2
sonstige Verwandte .....	11	-	1	3	7	11	-	-	1
Pflegefamilie .....	52	24	9	12	7	-	-	52	10
Heim .....	31	4	18	8	1	-	-	31	8
Krankenhaus .....	52	52	-	-	-	-	-	52	3
unbekannt .....	2	1	1	-	-	-	-	2	-
Geschiedene abgebende Eltern/Elternteile ....	1 926	86	180	890	770	31	1 592	303	166
Art der Unterbringung der Kinder und Jugendlichen									
leibliche Eltern .....	-	-	-	-	-	-	-	-	-
leiblicher Elternteil mit Stiefeltern- teil oder Partner .....	1 679	22	134	804	719	8	1 546	125	136
alleinerziehender Elternteil .....	54	3	6	26	19	5	30	19	3
Großeltern .....	18	1	1	7	9	8	5	5	2
sonstige Verwandte .....	13	-	2	4	7	8	5	-	2
Pflegefamilie .....	82	12	22	35	13	2	3	77	16
Heim .....	42	10	15	14	3	-	3	39	6
Krankenhaus .....	38	38	-	-	-	-	-	38	1
unbekannt .....	-	-	-	-	-	-	-	-	-
Sonstige .....	488	101	95	135	157	72	119	297	4
Art der Unterbringung der Kinder und Jugendlichen									
leibliche Eltern .....	-	-	-	-	-	-	-	-	-
leiblicher Elternteil mit Stiefeltern- teil oder Partner .....	125	3	14	43	65	6	103	16	2
alleinerziehender Elternteil .....	33	10	5	8	10	8	8	17	-
Großeltern .....	20	2	1	7	10	12	2	6	-
sonstige Verwandte .....	59	2	5	16	36	40	6	13	-
Pflegefamilie .....	58	12	15	17	14	2	-	56	2
Heim .....	130	40	42	34	14	-	-	130	-
Krankenhaus .....	5	4	-	1	-	1	-	4	-
unbekannt .....	58	28	13	9	8	3	-	55	-
Insgesamt .....	6 399	1 420	1 052	2 307	1 620	314	2 916	3 169	571
Art der Unterbringung der Kinder und Jugendlichen									
leibliche Eltern .....	105	19	18	31	37	41	-	64	11
leiblicher Elternteil mit Stiefeltern- teil oder Partner .....	3 725	110	506	1 777	1 332	43	2 800	882	319
alleinerziehender Elternteil .....	338	110	71	104	53	31	84	223	34
Großeltern .....	102	12	22	36	32	70	11	21	11
sonstige Verwandte .....	136	9	19	41	67	103	11	22	10
Pflegefamilie .....	637	225	172	176	64	14	5	618	93
Heim .....	544	181	211	126	26	1	4	539	61
Krankenhaus .....	686	686	-	1	-	7	1	678	32
unbekannt .....	126	69	33	15	9	4	-	122	-

1) Zu Beginn der Adoptionspflege bzw. des -verfahrens. - 2) Vor Beginn der Adoptionspflege bzw. des -verfahrens.



## Länderergebnisse

## 6 Adoptierte Kinder und Jugendliche 1999 nach persönlichen Merkmalen, Art der

Lfd. Nr.	Gegenstand der Nachweisung	Deutschland		Baden- Württemberg		Bayern		Berlin	
		Anzahl	Prozent	Anzahl	Prozent	Anzahl	Prozent	Anzahl	Prozent
1	Insgesamt .....	6 399	100.0	986	100.0	881	100.0	111	100.0
2	Alter von ... bis unter ... Jahren								
3	unter 1 .....	74	1.2	13	1.3	11	1.2	-	-
4	1 - 3 .....	1 346	21.0	176	17.8	156	17.7	55	49.5
5	3 - 6 .....	1 052	16.4	187	19.0	144	16.3	24	21.6
6	6 - 9 .....	1 223	19.1	196	19.9	188	21.3	15	13.5
7	9 - 12 .....	1 084	16.9	157	15.9	160	18.2	6	5.4
8	12 - 15 .....	796	12.4	134	13.6	124	14.1	6	5.4
9	15 - 18 .....	824	12.9	123	12.5	98	11.1	5	4.5
9	Männlich .....	3 171	49.6	492	49.9	447	50.7	54	48.6
10	Weiblich .....	3 228	50.4	494	50.1	434	49.3	57	51.4
	Art der Unterbringung vor Beginn der Adoptionspflege bzw. des -verfahrens								
11	leibliche Eltern .....	105	1.6	24	2.4	14	1.6	1	0.9
12	leiblicher Elternteil mit Stiefelternteil oder Partner .....	3 725	58.2	612	62.1	577	65.5	18	16.2
13	allein erziehender Elternteil .....	338	5.3	32	3.2	33	3.7	3	2.7
14	Großeltern .....	102	1.6	23	2.3	14	1.6	-	-
15	sonstige Verwandte .....	136	2.1	21	2.1	15	1.7	3	2.7
16	Pflegefamilie .....	637	10.0	53	5.4	77	8.7	23	20.7
17	Heim .....	544	8.5	145	14.7	74	8.4	16	14.4
18	Krankenhaus .....	686	10.7	72	7.3	68	7.7	47	42.3
19	unbekannt .....	126	2.0	4	0.4	9	1.0	-	-
20	Eheliche Kinder .....	2 932	100.0	453	100.0	401	100.0	23	100.0
	Art der Unterbringung vor Beginn der Adoptionspflege bzw. des -verfahrens								
21	leibliche Eltern .....	94	3.2	23	5.1	8	2.0	1	4.3
22	leiblicher Elternteil mit Stiefelternteil oder Partner .....	2 115	72.1	326	72.0	316	78.8	2	8.7
23	allein erziehender Elternteil .....	82	2.8	12	2.6	14	3.5	1	4.3
24	Großeltern .....	43	1.5	17	3.8	7	1.7	-	-
25	sonstige Verwandte .....	100	3.4	16	3.5	9	2.2	2	8.7
26	Pflegefamilie .....	202	6.9	23	5.1	14	3.5	3	13.0
27	Heim .....	127	4.3	28	6.2	16	4.0	5	21.7
28	Krankenhaus .....	141	4.8	8	1.8	14	3.5	9	38.1
29	unbekannt .....	28	1.0	-	-	3	0.7	-	-
30	Nichteheliche Kinder .....	3 467	100.0	533	100.0	480	100.0	88	100.0
	Art der Unterbringung vor Beginn der Adoptionspflege bzw. des -verfahrens								
31	leibliche Eltern .....	11	0.3	1	0.2	6	1.3	-	-
32	leiblicher Elternteil mit Stiefelternteil oder Partner .....	1 610	46.4	286	53.7	261	54.4	16	18.2
33	allein erziehender Elternteil .....	256	7.4	20	3.8	19	4.0	2	2.3
34	Großeltern .....	59	1.7	6	1.1	7	1.5	-	-
35	sonstige Verwandte .....	36	1.0	5	0.9	6	1.3	1	1.1
36	Pflegefamilie .....	435	12.5	30	5.6	63	13.1	20	22.7
37	Heim .....	417	12.0	117	22.0	58	12.1	11	12.5
38	Krankenhaus .....	545	15.7	64	12.0	54	11.3	38	43.2
39	unbekannt .....	98	2.8	4	0.8	6	1.3	-	-

tionen

Unterbringung vor Beginn der Adoptionspflege bzw. des -verfahrens und Ländern

Brandenburg		Bremen		Hamburg		Hessen		Mecklenburg-Vorpommern		Niedersachsen		Lfd. Nr.
Anzahl	Prozent	Anzahl	Prozent	Anzahl	Prozent	Anzahl	Prozent	Anzahl	Prozent	Anzahl	Prozent	
178	100.0	61	100.0	126	100.0	432	100.0	148	100.0	560	100.0	1
-	-	-	-	1	0.8	9	2.1	3	2.0	4	0.7	2
55	30.9	9	14.8	17	13.5	99	22.9	29	19.6	116	20.7	3
22	12.4	7	11.5	21	16.7	71	16.4	19	12.8	90	16.1	4
28	15.7	13	21.3	19	15.1	68	15.7	21	14.2	122	21.8	5
25	14.0	11	18.0	20	15.9	77	17.8	30	20.3	107	19.1	6
20	11.2	12	19.7	20	15.9	51	11.8	23	15.5	72	12.9	7
28	15.7	9	14.8	28	22.2	57	13.2	23	15.5	49	8.8	8
94	52.8	32	52.5	54	42.9	218	50.5	69	46.6	287	51.3	9
84	47.2	29	47.5	72	57.1	214	49.5	79	53.4	273	48.8	10
-	-	-	-	1	0.8	8	1.9	-	-	8	1.4	11
91	51.1	43	70.5	76	60.3	227	52.5	87	58.8	337	60.2	12
4	2.2	4	6.6	-	-	17	3.9	4	2.7	40	7.1	13
5	2.8	1	1.6	-	-	8	1.9	1	0.7	2	0.4	14
2	1.1	2	3.3	16	12.7	20	4.6	1	0.7	12	2.1	15
51	28.7	5	8.2	5	4.0	49	11.3	16	10.8	52	9.3	16
9	5.1	2	3.3	19	15.1	50	11.6	14	9.5	47	8.4	17
16	9.0	4	6.6	8	6.3	51	11.8	25	16.9	59	10.5	18
-	-	-	-	1	0.8	2	0.5	-	-	3	0.5	19
75	100.0	29	100.0	59	100.0	211	100.0	69	100.0	266	100.0	20
-	-	-	-	1	1.7	8	3.8	-	-	8	3.0	21
49	65.3	24	82.8	45	76.3	144	68.2	57	82.6	192	72.2	22
1	1.3	-	-	-	-	8	3.8	-	-	13	4.9	23
1	1.3	-	-	-	-	3	1.4	-	-	1	0.4	24
1	1.3	2	6.9	10	16.9	15	7.1	1	1.4	10	3.8	25
14	18.7	-	-	2	3.4	12	5.7	1	1.4	18	6.8	26
1	1.3	2	6.9	-	-	12	5.7	5	7.2	11	4.1	27
8	10.7	1	3.4	1	1.7	8	3.8	5	7.2	13	4.9	28
-	-	-	-	-	-	1	0.5	-	-	-	-	29
103	100.0	32	100.0	67	100.0	221	100.0	79	100.0	294	100.0	30
-	-	-	-	-	-	-	-	-	-	-	-	31
42	40.8	19	59.4	31	46.3	83	37.6	30	38.0	145	49.3	32
3	2.9	4	12.5	-	-	9	4.1	4	5.1	27	9.2	33
4	3.9	1	3.1	-	-	5	2.3	1	1.3	1	0.3	34
1	1.0	-	-	6	9.0	5	2.3	-	-	2	0.7	35
37	35.9	5	15.6	3	4.5	37	16.7	15	19.0	34	11.6	36
8	7.8	-	-	19	28.4	38	17.2	9	11.4	36	12.2	37
8	7.8	3	9.4	7	10.4	43	19.5	20	25.3	46	15.6	38
-	-	-	-	1	1.5	1	0.5	-	-	3	1.0	39

## 6 Adoptierte Kinder und Jugendliche 1999 nach persönlichen Merkmalen, Art der

Lfd. Nr.	Gegenstand der Nachweisung	Nordrhein- Westfalen		Rheinland- Pfalz		Saarland		Sachsen	
		Anzahl	Prozent	Anzahl	Prozent	Anzahl	Prozent	Anzahl	Prozent
1	Insgesamt .....	1 679	100.0	322	100.0	77	100.0	302	100.0
2	Alter von ... bis unter ... Jahren								
3	unter 1 .....	26	1.5	1	0.3	-	-	-	-
4	1 - 3 .....	350	21.4	45	14.0	17	22.1	84	27.8
5	3 - 6 .....	273	16.3	61	18.9	10	13.0	47	15.6
6	6 - 9 .....	324	19.3	78	24.2	16	20.8	40	13.2
7	9 - 12 .....	294	17.5	59	18.3	11	14.3	44	14.6
8	12 - 15 .....	157	9.4	35	10.9	11	14.3	53	17.5
	15 - 18 .....	245	14.6	43	13.4	12	15.6	34	11.3
9	Männlich .....	832	49.6	134	41.6	42	54.5	149	49.3
10	Weiblich .....	847	50.4	188	58.4	35	45.5	153	50.7
	Art der Unterbringung vor Beginn der Adoptionspflege bzw. des -verfahrens								
11	leibliche Eltern .....	40	2.4	-	-	6	7.8	-	-
12	leiblicher Elternteil mit Stiefelternteil oder Partner .....	918	54.7	208	64.6	39	50.6	176	58.3
13	allein erziehender Elternteil .....	145	8.6	19	5.9	1	1.3	4	1.3
14	Großeltern .....	30	1.8	8	2.5	1	1.3	3	1.0
15	sonstige Verwandte .....	35	2.1	4	1.2	2	2.6	-	-
16	Pflegefamilie .....	174	10.4	32	9.9	10	13.0	39	12.9
17	Heim .....	70	4.2	28	8.7	9	11.7	18	6.0
18	Krankenhaus .....	164	9.8	23	7.1	9	11.7	62	20.5
19	unbekannt .....	103	6.1	-	-	-	-	-	-
20	Eheliche Kinder .....	804	100.0	152	100.0	43	100.0	121	100.0
	Art der Unterbringung vor Beginn der Adoptionspflege bzw. des -verfahrens								
21	leibliche Eltern .....	36	4.5	-	-	6	14.0	-	-
22	leiblicher Elternteil mit Stiefelternteil oder Partner .....	541	67.3	123	80.9	29	67.4	92	76.0
23	allein erziehender Elternteil .....	21	2.6	7	4.6	-	-	1	0.8
24	Großeltern .....	10	1.2	4	2.6	-	-	-	-
25	sonstige Verwandte .....	29	3.6	2	1.3	2	4.7	-	-
26	Pflegefamilie .....	77	9.6	12	7.9	3	7.0	9	7.4
27	Heim .....	30	3.7	2	1.3	1	2.3	4	3.3
28	Krankenhaus .....	38	4.7	2	1.3	2	4.7	15	12.4
29	unbekannt .....	22	2.7	-	-	-	-	-	-
30	Nichteheliche Kinder .....	875	100.0	170	100.0	34	100.0	181	100.0
	Art der Unterbringung vor Beginn der Adoptionspflege bzw. des -verfahrens								
31	leibliche Eltern .....	4	0.5	-	-	-	-	-	-
32	leiblicher Elternteil mit Stiefelternteil oder Partner .....	377	43.1	85	50.0	10	29.4	84	46.4
33	allein erziehender Elternteil .....	124	14.2	12	7.1	1	2.9	3	1.7
34	Großeltern .....	20	2.3	4	2.4	1	2.9	3	1.7
35	sonstige Verwandte .....	6	0.7	2	1.2	-	-	-	-
36	Pflegefamilie .....	97	11.1	20	11.8	7	20.6	30	16.6
37	Heim .....	40	4.6	26	15.3	8	23.5	14	7.7
38	Krankenhaus .....	126	14.4	21	12.4	7	20.6	47	26.0
39	unbekannt .....	81	9.3	-	-	-	-	-	-



tionen

Unterbringung vor Beginn der Adoptionspflege bzw. des -verfahrens und Ländern

Sachsen- Anhalt		Schleswig- Holstein		Thüringen		Nachrichtlich				Lfd. Nr.
Anzahl	Prozent	Anzahl	Prozent	Anzahl	Prozent	Früheres Bundesgebiet		Neue Länder und Berlin-Ost		
						Anzahl	Prozent	Anzahl	Prozent	
158	100.0	242	100.0	136	100.0	5 405	100.0	994	100.0	1
2	1.3	3	1.2	1	0.7	68	1.3	6	0.6	2
44	27.8	43	17.8	41	30.1	1 053	19.5	293	29.5	3
23	14.6	41	16.9	12	8.8	909	16.8	143	14.4	4
21	13.3	58	24.0	16	11.8	1 091	20.2	132	13.3	5
27	17.1	36	14.9	20	14.7	936	17.3	148	14.9	6
20	12.7	34	14.0	24	17.6	654	12.1	142	14.3	7
21	13.3	27	11.2	22	16.2	694	12.8	130	13.1	8
82	51.9	112	46.3	73	53.7	2 669	49.4	502	50.5	9
76	48.1	130	53.7	63	46.3	2 736	50.6	492	49.5	10
-	-	2	0.8	1	0.7	104	1.9	1	0.1	11
84	53.2	154	63.6	78	57.4	3 201	59.2	524	52.7	12
3	1.9	25	10.3	4	2.9	318	5.9	20	2.0	13
1	0.6	2	0.8	3	2.2	89	1.6	13	1.3	14
3	1.9	-	-	-	-	130	2.4	6	0.6	15
19	12.0	18	7.4	14	10.3	483	8.9	154	15.5	16
19	12.0	17	7.0	7	5.1	464	8.6	80	8.0	17
29	18.4	20	8.3	29	21.3	490	9.1	196	19.7	18
-	-	4	1.7	-	-	126	2.3	-	-	19
67	100.0	106	100.0	53	100.0	2 528	100.0	404	100.0	20
-	-	2	1.9	1	1.9	93	3.7	1	0.2	21
46	68.7	88	83.0	41	77.4	1 828	72.3	287	71.0	22
1	1.5	2	1.9	1	1.9	78	3.1	4	1.0	23
-	-	-	-	-	-	42	1.7	1	0.2	24
1	1.5	-	-	-	-	97	3.8	3	0.7	25
7	10.4	6	5.7	1	1.9	167	6.6	35	8.7	26
5	7.5	3	2.8	2	3.8	105	4.2	22	5.4	27
7	10.4	3	2.8	7	13.2	90	3.6	51	12.6	28
-	-	2	1.9	-	-	28	1.1	-	-	29
91	100.0	136	100.0	83	100.0	2 877	100.0	590	100.0	30
-	-	-	-	-	-	11	0.4	-	-	31
38	41.8	66	48.5	37	44.6	1 373	47.7	237	40.2	32
2	2.2	23	16.9	3	3.6	240	8.3	16	2.7	33
1	1.1	2	1.5	3	3.6	47	1.6	12	2.0	34
2	2.2	-	-	-	-	33	1.1	3	0.5	35
12	13.2	12	8.8	13	15.7	316	11.0	119	20.2	36
14	15.4	14	10.3	5	6.0	359	12.5	58	9.8	37
22	24.2	17	12.5	22	26.5	400	13.9	145	24.6	38
-	-	2	1.5	-	-	98	3.4	-	-	39

## 7 Adoptierte Kinder und Jugendliche 1999 nach Staatsangehörigkeit, Adoptionsvermittlung

Lfd. Nr.	Gegenstand der Nachweisung	Deutschland		Baden- Württemberg		Bayern		Berlin	
		Anzahl	Prozent	Anzahl	Prozent	Anzahl	Prozent	Anzahl	Prozent
1	Deutsche Kinder und Jugendliche .....	4 634	72.4	578	58.6	594	67.4	89	80.2
2	Nichtdeutsche Kinder und Jugendliche .....	1 765	27.6	408	41.4	287	32.6	22	19.8
	dar. nach Staatsangehörigkeit								
3	Griechenland .....	8	0.5	2	0.5	2	0.7	-	-
4	Portugal .....	1	0.1	1	0.2	-	-	-	-
5	so genanntes Restjugoslawien 1).....	53	3.0	20	4.9	6	2.1	2	9.1
6	Polen .....	128	7.3	18	4.4	16	5.6	5	22.7
7	Rumänien .....	122	6.9	35	8.6	46	16.0	1	4.5
8	Türkei .....	90	5.1	16	3.9	15	5.2	-	-
9	Äthiopien .....	20	1.1	4	1.0	3	1.0	-	-
10	Brasilien .....	54	3.1	18	4.4	9	3.1	-	-
11	Indien .....	82	4.6	19	4.7	10	3.5	1	4.5
12	Philippinen .....	43	2.4	12	2.9	3	1.0	-	-
13	Thailand .....	75	4.2	25	6.1	11	3.8	1	4.5
14	Kinder und Jugendliche insgesamt .....	6 399	100.0	986	100.0	881	100.0	111	100.0
	Angenommene durch								
15	Verwandte .....	314	4.9	57	5.8	33	3.7	7	6.3
16	Stiefeltern .....	2 916	45.6	629	63.8	569	64.6	14	12.6
17	Nichtverwandte .....	3 169	49.5	300	30.4	279	31.7	90	81.1
18	Angenommene durch deutsche Adoptiveltern	5 531	86.4	753	76.4	725	82.3	104	93.7
19	Verwandte .....	209	3.8	27	3.6	25	3.4	5	4.8
20	Stiefeltern .....	2 436	44.0	454	60.3	448	61.8	13	12.5
21	Nichtverwandte .....	2 886	52.2	272	36.1	252	34.8	86	82.7
22	Angenommene durch nichtdeutsche Adoptiveltern .....	174	2.7	45	4.6	26	3.0	1	0.9
23	Angenommene durch deutsche/nichtdeutsche Adoptiveltern .....	694	10.8	188	19.1	130	14.8	6	5.4
	Adoptionsvermittlung								
24	am Jahresende in Adoptionspflege untergebrachte Kinder und Jugendliche .....	4 260	X	480	X	401	X	105	X
25	zur Adoption vorgemerkte Kinder und Jugendliche .....	1 077	X	89	X	128	X	10	X
26	vorgemerkte Adoptionsbewerbungen .....	14 524	X	1 475	X	2 052	X	158	X
27	vorgemerkte Adoptionsbewerbungen auf je eines/einen zur Adoption vorgemerkten Kindes/Jugendlichen .....	13	X	17	X	16	X	16	X

1) Serbien und Montenegro

tionen

Verwandtschaftsverhältnis zu den Adoptiveltern und Ländern,  
nach Ländern

Brandenburg		Bremen		Hamburg		Hessen		Mecklenburg-Vorpommern		Niedersachsen		Lfd. Nr.
Anzahl	Prozent	Anzahl	Prozent	Anzahl	Prozent	Anzahl	Prozent	Anzahl	Prozent	Anzahl	Prozent	
153	86.0	47	77.0	56	44.4	255	59.0	143	96.6	464	82.9	1
25	14.0	14	23.0	70	55.6	177	41.0	5	3.4	96	17.1	2
-	-	-	-	1	1.4	-	-	-	-	-	-	3
-	-	-	-	-	-	-	-	-	-	-	-	4
-	-	1	7.1	-	-	4	2.3	-	-	2	2.1	5
1	4.0	2	14.3	16	22.9	12	6.8	-	-	6	6.3	6
-	-	1	7.1	2	2.9	6	3.4	-	-	5	5.2	7
-	-	-	-	3	4.3	9	5.1	-	-	10	10.4	8
-	-	-	-	-	-	1	0.6	-	-	1	1.0	9
-	-	-	-	1	1.4	2	1.1	-	-	3	3.1	10
-	-	-	-	-	-	5	2.8	-	-	-	-	11
-	-	1	7.1	-	-	6	3.4	-	-	1	1.0	12
1	4.0	-	-	4	5.7	12	6.8	1	20.0	4	4.2	13
178	100.0	61	100.0	126	100.0	432	100.0	148	100.0	560	100.0	14
6	3.4	4	6.6	15	11.9	41	9.5	4	2.7	32	5.7	15
90	50.6	43	70.5	77	61.1	131	30.3	85	57.4	324	57.9	16
82	46.1	14	23.0	34	27.0	260	60.2	59	39.9	204	36.4	17
162	91.0	53	86.9	112	88.9	340	78.7	147	99.3	510	91.1	18
4	2.5	4	7.5	7	6.3	22	6.5	4	2.7	24	4.7	19
79	48.8	36	67.9	73	65.2	96	28.2	84	57.1	287	56.3	20
79	48.8	13	24.5	32	28.6	222	65.3	59	40.1	199	38.0	21
2	1.1	1	1.6	6	4.8	24	5.6	-	-	10	1.8	22
14	7.9	7	11.5	8	6.3	68	15.7	1	0.7	40	7.1	23
146	X	11	X	98	X	413	X	70	X	325	X	24
39	X	1	X	4	X	38	X	17	X	90	X	25
298	X	47	X	143	X	1 206	X	187	X	2 073	X	26
8	X	47	X	36	X	32	X	11	X	23	X	27

## 7 Adoptierte Kinder und Jugendliche 1999 nach Staatsangehörigkeit, Adoptionsvermittlung

Lfd. Nr.	Gegenstand der Nachweisung	Nordrhein- Westfalen		Rheinland- Pfalz		Saarland		Sachsen	
		Anzahl	Prozent	Anzahl	Prozent	Anzahl	Prozent	Anzahl	Prozent
1	Deutsche Kinder und Jugendliche .....	1 193	71.1	237	73.6	59	76.6	288	95.4
2	Nichtdeutsche Kinder und Jugendliche .....	486	28.9	85	26.4	18	23.4	14	4.6
	dar. nach Staatsangehörigkeit								
3	Griechenland .....	2	0.4	1	1.2	-	-	-	-
4	Portugal .....	-	-	-	-	-	-	-	-
5	sogenanntes Restjugoslawien 1).....	15	3.1	1	1.2	-	-	-	-
6	Polen .....	40	8.2	6	7.1	-	-	1	7.1
7	Rumänien .....	19	3.9	4	4.7	2	11.1	-	-
8	Türkei .....	31	6.4	-	-	2	11.1	3	21.4
9	Äthiopien .....	8	1.6	1	1.2	-	-	-	-
10	Brasilien .....	18	3.7	3	3.5	-	-	-	-
11	Indien .....	41	8.4	5	5.9	1	5.6	-	-
12	Philippinen .....	8	1.6	5	5.9	4	22.2	-	-
13	Thailand .....	11	2.3	2	2.4	-	-	-	-
14	Kinder und Jugendliche insgesamt .....	1 679	100.0	322	100.0	77	100.0	302	100.0
	Angenommene durch								
15	Verwandte .....	79	4.7	10	3.1	7	9.1	3	1.0
16	Stiefeltern .....	209	12.4	212	65.8	37	48.1	174	57.6
17	Nichtverwandte .....	1 391	82.8	100	31.1	33	42.9	125	41.4
18	Angenommene durch deutsche Adoptiveltern	1 457	86.8	284	88.2	69	89.6	297	98.3
19	Verwandte .....	58	4.0	7	2.5	4	5.8	3	1.0
20	Stiefeltern .....	171	11.7	184	64.8	34	49.3	170	57.2
21	Nichtverwandte .....	1 228	84.3	93	32.7	31	44.9	124	41.8
22	Angenommene durch nichtdeutsche Adoptiveltern .....	47	2.8	8	2.5	1	1.3	1	0.3
23	Angenommene durch deutsche/nichtdeutsche Adoptiveltern .....	175	10.4	30	9.3	7	9.1	4	1.3
	Adoptionsvermittlung								
24	am Jahresende in Adoptionspflege untergebrachte Kinder und Jugendliche .....	1 301	X	303	X	61	X	286	X
25	zur Adoption vorgemerkte Kinder und Jugendliche .....	390	X	99	X	36	X	46	X
26	vorgemerkte Adoptionsbewerbungen .....	4 079	X	1 094	X	238	X	453	X
27	vorgemerkte Adoptionsbewerbungen auf je eines/einen zur Adoption vorgemerkten Kindes/Jugendlichen .....	10	X	11	X	7	X	10	X

1) Serbien und Montenegro

tionen

Verwandtschaftsverhältnis zu den Adoptiveltern und Ländern,  
nach Ländern

Sachsen- Anhalt		Schleswig- Holstein		Thüringen		Nachrichtlich				Lfd. Nr.
						Früheres Bundesgebiet		Neue Länder und Berlin-Ost		
Anzahl	Prozent	Anzahl	Prozent	Anzahl	Prozent	Anzahl	Prozent	Anzahl	Prozent	
154	97.5	192	79.3	132	97.1	3 701	68.5	933	93.9	1
4	2.5	50	20.7	4	2.9	1 704	31.5	61	6.1	2
-	-	-	-	-	-	8	0.5	-	-	3
-	-	-	-	-	-	1	0.1	-	-	4
1	25.0	1	2.0	-	-	50	2.9	3	4.9	5
-	-	5	10.0	-	-	124	7.3	4	6.6	6
-	-	1	2.0	-	-	121	7.1	1	1.6	7
-	-	1	2.0	-	-	87	5.1	3	4.9	8
-	-	2	4.0	-	-	20	1.2	-	-	9
-	-	-	-	-	-	54	3.2	-	-	10
-	-	-	-	-	-	82	4.8	-	-	11
-	-	3	6.0	-	-	43	2.5	-	-	12
-	-	3	6.0	-	-	73	4.3	2	3.3	13
158	100.0	242	100.0	136	100.0	5 405	100.0	994	100.0	14
3	1.9	7	2.9	6	4.4	292	5.4	22	2.2	15
82	51.9	163	67.4	77	56.6	2 400	44.4	516	51.9	16
73	46.2	72	29.8	53	39.0	2 713	50.2	456	45.9	17
157	99.4	226	93.4	135	99.3	4 562	84.4	969	97.5	18
3	1.9	6	2.7	6	4.4	189	4.1	20	2.1	19
81	51.6	149	65.9	77	57.0	1 937	42.5	499	51.5	20
73	46.5	71	31.4	52	38.5	2 436	53.4	450	46.4	21
-	-	2	0.8	-	-	171	3.2	3	0.3	22
1	0.6	14	5.8	1	0.7	672	12.4	22	2.2	23
98	X	97	X	65	X	3 541	X	719	X	24
20	X	22	X	48	X	905	X	172	X	25
210	X	431	X	380	X	12 876	X	1 648	X	26
11	X	20	X	8	X	14	X	10	X	27

Statistisches Landesamt	Statistik der Kinder- und Jugendhilfe - Teil I
	5 Adoptionen
	5.1 Adoptierte Kinder und Jugendliche 199_
Rechtsgrundlagen, Hilfsmerkmale: Siehe Informationsblatt, das Bestandteil des Erhebungsvordrucks ist Beim Ausfüllen bitte die Erläuterungen beachten! Bitte teilen Sie uns mit, an wen wir uns bei Rückfragen wenden dürfen (freiwillige Angabe).	Name und Anschrift der auskunftgebenden Stelle
	Kenn-Nummer
Name	Telefon (Vorwahl/Rufnummer)

Wird vom Statistischen Landesamt ausgefüllt !		Kreis	Gemeinde	Lfd. Nr.	Sst. 1 - 10		
- Zutreffendes bitte ankreuzen oder ausfüllen -							
<b>Träger der Adoptionsvermittlungsstelle</b>			Sst.	<b>Familienstand der abgebenden Eltern/des sorgeberechtigten Elternteils zu Beginn der Adoptionspflege bzw. des -verfahrens</b>		Sst.	
- Träger der öffentlichen Jugendhilfe				- ledig			
örtlicher Träger			1	- verheiratet, zusammenlebend		2	
überörtlicher Träger			2	- verheiratet, getrennt lebend		3	
- Träger der freien Jugendhilfe			3	- geschieden		4	
			11	- verwitwet		5	
				- Eltern sind tot		6	
				- unbekannt		7	
						23	
<b>Angaben zur Person des Adoptivkindes</b>				<b>Art der Unterbringung unmittelbar vor Beginn der Adoptionspflege bzw. des -verfahrens</b>			
<b>Geschlecht</b>				- leibliche Eltern			1
- männlich			1	- leiblicher Elternteil mit Stiefelternteil oder Partner			2
- weiblich			2	- alleinerziehender leiblicher Elternteil			3
			12	- Großeltern			4
<b>Geburtsjahr</b>			1 9	- sonstige Verwandte			5
			13-16	- Pflegefamilie			6
<b>Staatsangehörigkeit</b>				- Heim			7
- deutsch			1	- Krankenhaus (nach der Geburt)			8
- nicht-deutsch, und zwar				- unbekannt			9
							24
<div></div>				<b>Wurde die Einwilligung ersetzt ?</b>			
(Klartext bitte in Druckbuchstaben)				- ja			1
<div></div>			18-20	- nein			2
							25
<b>Kindschaftsverhältnis</b>				<b>Angaben über die Adoptivfamilie</b>			
- Kind, dessen Eltern verheiratet sind oder waren			1	<b>Staatsangehörigkeit der Adoptiveltern</b>			
- Kind, dessen Eltern nicht verheiratet sind			2	- deutsch			1
			21	- nicht-deutsch			2
				- deutsch/nicht-deutsch (bei Eltern mit verschiedener Staatsangehörigkeit)			3
							26
<b>Angaben zur Herkunft des Adoptivkindes</b>				<b>Verwandtschaftsverhältnis mit dem Kind</b>			
<b>Wurde das Adoptivkind zum Zweck der Adoption ins Inland geholt ?</b>				- verwandt			1
- ja			1	- Stiefvater/Stiefmutter			2
- nein			2	- nicht verwandt			3
			22				27

<b>Statistisches Landesamt</b>	<b>Statistik der Kinder- und Jugendhilfe - Teil I</b> <b>5 Adoptionen</b> <b>5.2 Eckzahlen zur Adoptionsvermittlung 199_</b>
<b>Rechtsgrundlagen, Hilfsmerkmale:</b> Siehe Informationsblatt, das Bestandteil des Erhebungsvordrucks ist. Beim Ausfüllen bitte die Erläuterungen beachten! Bitte teilen Sie uns mit, an wen wir uns bei Rückfragen wenden dürfen (freiwillige Angabe):  <div style="display: flex; justify-content: space-between;"> <div>_____</div> <div>_____</div> </div> <div style="display: flex; justify-content: space-between;"> <div>Name</div> <div>Telefon (Vorwahl/Rufnummer)</div> </div>	Name und Anschrift der auskunftgebenden Stelle: _____ _____ _____ _____

<b>Wird vom Statistischen Landesamt ausgefüllt !</b>		<div style="display: flex; justify-content: space-around;"> <div style="border: 1px solid black; width: 20px; height: 20px;"></div> <div style="border: 1px solid black; width: 20px; height: 20px;"></div> <div style="border: 1px solid black; width: 20px; height: 20px;"></div> </div> <div style="display: flex; justify-content: space-around; font-size: small;"> <div>Kreis</div> <div>Gemeinde</div> <div>Lfd. Nr.</div> </div>	Sst 1 - 10
<div style="text-align: right;">- Bitte zutreffende Ziffer ankreuzen -</div>			
<b>Träger der Adoptionsvermittlungsstelle</b>		Sst	
- Träger der öffentlichen Jugendhilfe			
örtlicher Träger .....	<input type="checkbox"/>	1	
überörtlicher Träger .....	<input type="checkbox"/>	2	
- Träger der freien Jugendhilfe .....	<input type="checkbox"/>	3	11
<div style="text-align: right;">- Bitte tragen Sie jeweils die Anzahl ein -</div>			
<b>Im Berichtsjahr</b>			
- ausgesprochene Adoptionen .....	<div style="border: 1px solid black; width: 40px; height: 20px;"></div>	12-16	
- aufgehobene Adoptionen .....	<div style="border: 1px solid black; width: 40px; height: 20px;"></div>	17-21	
- abgebrochene Adoptionspflegen .....	<div style="border: 1px solid black; width: 40px; height: 20px;"></div>	22-26	
<b>Am Jahresende</b>			
- vorgemerkte Adoptionsbewerber .....	<div style="border: 1px solid black; width: 40px; height: 20px;"></div>	27-31	
- zur Adoption vorgemerkte Kinder und Jugendliche			
männlich .....	<div style="border: 1px solid black; width: 40px; height: 20px;"></div>	32-36	
weiblich .....	<div style="border: 1px solid black; width: 40px; height: 20px;"></div>	37-41	
- in Adoptionspflege untergebrachte Kinder und Jugendliche			
männlich .....	<div style="border: 1px solid black; width: 40px; height: 20px;"></div>	42-46	
weiblich .....	<div style="border: 1px solid black; width: 40px; height: 20px;"></div>	47-51	

## Statistik der Jugendhilfe - Teil I

## 5: Adoptionen 199.

## Schlüssel der Staatsangehörigkeiten

Signier-Nr	Staatsangehörigkeit	Staat
<b>Europa</b>		
121	albanisch	Albanien
122	bosnisch-herzegowinisch	Bosnien und Herzegowina
123	andorranisch	Andorra
124	belgisch	Belgien
125	bulgarisch	Bulgarien
126	dänisch	Dänemark
127	estnisch	Estland
128	finnisch	Finnland
129	französisch	Frankreich
134	griechisch	Griechenland
135	irisch	Irland
136	islandisch	Island
137	italienisch	Italien
138	jugoslawisch	Sogenantes Restjugoslawien <sup>1)</sup>
130	kroatisch	Kroatien
139	lettisch	Lettland
141	liechtensteinisch	Liechtenstein
142	litauisch	Litauen
143	luxemburgisch	Luxemburg
145	maltesisch	Malta
144	mazedonisch	Mazedonien <sup>2)</sup>
146	moldauisch	Moldau, Republik
147	monegaschisch	Monaco
148	niederländisch	Niederlande
149	norwegisch	Norwegen
151	österreichisch	Österreich
152	polnisch	Polen
153	portugiesisch	Portugal
154	rumänisch	Rumänien
160	russisch	Russische Föderation
156	sanmarinesisch	San Marino
157	schwedisch	Schweden
158	schweizerisch	Schweiz
155	slowakisch	Slowakei
131	slowenisch	Slowenien
161	spanisch	Spanien
164	tschechisch	Tschechische Republik
163	türkisch	Türkei
165	ungarisch	Ungarn
166	ukrainisch	Ukraine
167	vatikanisch	Vatikanstadt
168	britisch	Vereinigtes Königreich
169	weißrussisch	Weißrussland
181	zyprisch	Zypern
195		britisch abhängige Gebiete in Europa <sup>3)</sup>
199		Übriges Europa

<b>Afrika</b>		
287	ägyptisch	Ägypten
274	äquatorialguineisch	Äquatorialguinea
225	äthiopisch	Äthiopien
221	algerisch	Algerien
223	angolanisch	Angola
229	beninisch	Benin
227	botswanisch	Botswana
258	burkinisch	Burkina Faso
291	burundisch	Burundi
231	ivorisch	Côte d'Ivoire
230	dschibutisch	Dschibuti
224	eritreisch	Eritrea
236	gabunisch	Gabun
237	gambisch	Gambia
238	ghanaisch	Ghana
261	guineisch	Guinea
259	guinea-bissauisch	Guinea-Bissau
262	kamerunisch	Kamerun
242	kapverdisch	Kap Verde
243	kenianisch	Kenia
244	komorisch	Komoren
245	kongolesisch	Kongo
246	kongolesisch	Kongo, Demokratische Republik
226	lesothisch	Lesotho
247	liberianisch	Liberia
248	libysch	Libysch-Arabisches Dschamahiria
249	madagassisch	Madagaskar
256	malawisch	Malawi
251	malisch	Mali
252	marokkanisch	Marokko
239	mauretanisch	Mauretanien
253	mauritisch	Mauritius

Signier-Nr	Staatsangehörigkeit	Staat
<b>Afrika</b>		
254	mosambikanisch	Mosambik
267	namibisch	Namibia
232	nigerianisch	Nigeria
255	nigrisch	Niger
265	ruandisch	Ruanda
257	sambisch	Sambia
268	santomaisch	São Tomé und Príncipe
269	senegalesisch	Senegal
271	seychellisch	Seychellen
272	sierraleonisch	Sierra Leone
233	simbabweisch	Simbabwe
273	somalisch	Somalia
263	südafrikanisch	Südafrika
276	sudanesisch	Sudan
281	swasiländisch	Swasiland
282	tansanisch	Tansania, Vereinigte Republik
283	togoisch	Togo
284	tschadisch	Tschad
285	tunesisch	Tunesien
286	ugandisch	Uganda
289	zentralafrikanisch	Zentralafrikanische Republik
295		britisch abhängige Gebiete in Afrika <sup>1)</sup>
299		Übriges Afrika
<b>Amerika</b>		
320	antiguanisch	Antigua und Barbuda
323	argentinisch	Argentinien
324	bahamaisch	Bahamas
322	barbadisch	Barbados
330	belizisch	Belize
326	bolivianisch	Bolivien
327	brasilianisch	Brasilien
332	chilenisch	Chile
334	costaricanisch	Costa Rica
333	dominicanisch	Dominica
335	dominikanisch	Dominikanische Republik
336	ecuadoranisch	Ecuador
337	salvadoranisch	El Salvador
340	grenadisch	Grenada
345	guatemalteisch	Guatemala
328	guyanisch	Guyana
346	haitianisch	Haiti
347	honduranisch	Honduras
355	jamaikanisch	Jamaika
348	kanadisch	Kanada
349	kolumbianisch	Kolumbien
351	kubanisch	Kuba
353	mexikanisch	Mexiko
354	nicaraguanisch	Nicaragua
357	panamaisch	Panama
359	paraguayisch	Paraguay
361	peruanisch	Peru
370	von St Kitts und Nevis	St Kitts und Nevis
366	lucianisch	St Lucia
369	vincentisch	St Vincent und die Grenadinen
364	sunnamisch	Suriname
371	von Trinidad u Tobago	Trinidad und Tobago
365	uruguayisch	Uruguay
367	venezolanisch	Venezuela
368	amerikanisch	Vereinigte Staaten
395		britisch abhängige Gebiete in Amerika <sup>1)</sup>
399		Übriges Amerika
<b>Asien</b>		
423	afghanisch	Afghanistan
422	armenisch	Armenien
425	aserbaidshanisch	Aserbaidshan
424	bahrainisch	Bahrain
460	bangladeschisch	Bangladesch
426	bhutanisch	Bhutan
429	bruneisch	Brunei Darussalam
479	chinesisch	China
465	chinesisch	Taiwan
430	georgisch	Georgien
436	indisch	Indien
437	indonesisch	Indonesien
438	irakisch	Irak
439	iranisch	Iran, Islamische Republik
441	israelisch	Israel
442	japanisch	Japan
421	jemenitisch	Jemen
445	jordanisch	Jordanien
446	kambodschanisch	Kambodscha



Signier-Nr	Staatsangehörigkeit	Staat
<b>Asien</b>		
444	kasachisch	Kasachstan
447	katansch	Katar
450	kirgisisch	Kirgisistan
434	koreanisch	Korea (Demokratische Volksrepublik)
467	koreanisch	Korea (Republik)
448	kuwaitisch	Kuwait
449	laotisch	Laos
451	libanesisch	Libanon
482	malaysisch	Malaysia
454	maledivisch	Malediven
457	mongolisch	Mongolei
427	myanmarsch	Myanmar
458	nepalesisch	Nepal
456	omanisch	Oman
461	pakistanisch	Pakistan
462	philippinisch	Philippinen
472	saudiarabisch	Saudi-Arabien
474	singapurisch	Singapur
431	sri-lankisch	Sri Lanka
475	syrisch	Syrien, Arabische Republik
470	tadschikisch	Tadschikistan
476	thailändisch	Thailand
471	türkmenisch	Türkmenistan
477	usbekisch	Usbekistan
469	der Vereinigten Arabi- schen Emirate	Vereinigte Arabische Emirate
432	vietnamesisch	Vietnam
499		Übriges Asien

Signier-Nr	Kontinent	
<b>Australien und Ozeanien</b>		
523	australisch	Australien
526	fidschanisch	Fidschi
530	kiribatisch	Kiribati
544	marshallisch	Marshallinseln
545	mikronesisch	Mikronesien, Föderierte Staaten von
531	nauruisch	Nauru
536	neuseeländisch	Neuseeland
599		Niue
599		Nördliche Marianen
537	palauisch	Palau, Republik
538	papua-neuguineisch	Papua-Neuguinea
541	tongaisch	Tonga
540	tuvaluisch	Tuvalu
524	salomonisch	Salomonen
543	samoanisch	Samoa
532	vanuatisch	Vanuatu
595		britisch abhängige Gebiete in Australien oder Ozeanien <sup>1)</sup>
599		Übriges Ozeanien
<b>Britisch abhängige Gebiete</b>		
195	<b>Europa</b>	
195	Gibraltar	
195	Insel Man	
195	Kanalinseln	
295	<b>Afrika</b>	
295	St. Helena, einschl. Ascension	
395	<b>Amerika</b>	
395	Antarktis-Territorium	
395	Bermuda	
395	Falklandinseln	
395	Jungfernsinseln, Brit.	
395	Kaiman-Inseln	
395	Montserrat	
395	Turks- und Caicosinseln	
395	Anguilla	
595	<b>Australien und Ozeanien</b>	
595	Pitcairn-Insel	
<b>Übrige Schlüssel</b>		
997	staatenlos	
998	ungeklärt	ungeklärt
999	ohne Angabe	ohne Angabe

1) Serbien und Montenegro - 2) Vorläufige Bezeichnung - 3) Unselbständige (britisch abhängige) Gebiete

## Informationsblatt

### als Bestandteil der Erhebungsvordrucke der Statistik der Kinder- und Jugendhilfe

#### Teil I, 5: Adoptionen 199.

##### Art, Zweck und Umfang der Erhebung

Über adoptierte Kinder und Jugendliche und die ergänzenden Eckzahlen für den Bereich der Adoptionsvermittlung wird jährlich eine Totalerhebung durchgeführt. Mit der Befragung sollen umfassende und zuverlässige statistische Daten über die Zahl der erfolgten Adoptionen, über die adoptierten Kinder und Jugendlichen sowie über die Situation der abgebenden und der annehmenden Familien bereitgestellt werden. Die Ergebnisse dienen der Verwaltung für Planungszwecke und zur Fortentwicklung der Gesetzgebung auf diesem Gebiet und stellen wichtige Informationen für alle am Adoptionswesen beteiligten Stellen, insbesondere die Adoptionsvermittlungsstellen, dar.

##### Rechtsgrundlagen

§§ 98 bis 103 des Achten Buches Sozialgesetzbuch (SGB VIII) in der Fassung der Bekanntmachung vom 15. März 1996 (BGBl. I S. 477), das zuletzt durch Artikel 2 des Gesetzes vom 29. Mai 1998 (BGBl. I S. 1188) geändert worden ist, in Verbindung mit dem Gesetz über die Statistik für Bundeszwecke (Bundesstatistikgesetz - BStatG) vom 22. Januar 1987 (BGBl. I S. 462, 565), zuletzt geändert durch Artikel 2 des Gesetzes vom 16. Juni 1998 (BGBl. I S. 1300).

Erhoben werden die Angaben zu § 99 Abs. 3 SGB VIII.

Die Auskunftspflicht ergibt sich aus § 102 Abs. 2 Nr. 1, 2 und 6 SGB VIII in Verbindung mit § 15 BStatG. Hiernach sind die örtlichen und überörtlichen Träger der Jugendhilfe sowie die Träger der freien Jugendhilfe auskunftspflichtig. Gemäß § 15 Abs. 6 BStatG haben Widerspruch und Anfechtungsklage gegen die Aufforderung zur Auskunftserteilung keine aufschiebende Wirkung.

Zur Durchführung der Erhebung übermitteln die Träger der öffentlichen Jugendhilfe den Statistischen Ämtern der Länder auf Anforderung die erforderlichen Anschriften der übrigen Auskunftspflichtigen.

##### Geheimhaltung

Die erhobenen Einzelangaben werden nach § 16 BStatG grundsätzlich geheimgehalten. Nur in ausdrücklich gesetzlich geregelten Ausnahmefällen dürfen Einzelangaben übermittelt werden.

Eine Übermittlung der erhobenen Angaben ist nach § 103 Abs. 1 SGB VIII in Verbindung mit § 16 Abs. 4 BStatG an oberste Bundes- und Landesbehörden in Form von Tabellen mit statistischen Ergebnissen zulässig, auch soweit Tabellenfelder nur einen einzigen Fall ausweisen, sofern diese Tabellen nicht tiefer als auf Regierungsbezirksebene, im Fall der Stadtstaaten auf Bezirksebene, gegliedert sind.

Für ausschließlich statistische Zwecke dürfen nach § 103 Abs. 2 SGB VIII den zur Durchführung statistischer Aufgaben zuständigen Stellen der Gemeinden und Gemeindeverbände für ihren Zuständigkeitsbereich Einzelangaben aus der Erhebung mit Ausnahme der Hilfsmerkmale übermittelt werden, soweit die Voraussetzungen nach § 16 Abs. 5 BStatG gegeben sind.

Nach § 16 Abs. 6 BStatG ist es auch möglich, den Hochschulen oder sonstigen Einrichtungen mit der Aufgabe unabhängiger wissenschaftlicher Forschung für die Durchführung wissenschaftlicher Vorhaben Einzelangaben dann zur Verfügung zu stellen, wenn diese so anonymisiert sind, daß sie nur mit einem unverhältnismäßig großen Aufwand an Zeit, Kosten und Arbeitskraft dem Befragten oder Betroffenen zugeordnet werden können.

Die Pflicht zur Geheimhaltung besteht auch für Personen, die Empfänger von Einzelangaben sind. Eine Übermittlung von Einzelangaben mit Namen und Anschrift ist ausgeschlossen.

##### Hilfsmerkmale, Trennen und Löschen, laufende Nummern/Ordnungsnummern

Name und Anschrift der auskunftgebenden Stelle, die Kenn-Nummer, die von der hilfeleistenden Stelle für jedes zu meldende adoptierte Kind frei vergeben wird, sowie Name und Telefonnummer der für eventuelle Rückfragen zur Verfügung stehenden Person sind Hilfsmerkmale, die lediglich der technischen Durchführung der Erhebung dienen. Sie werden nach Abschluß der Eingangsprüfung vom Erhebungsvordruck getrennt, gesondert aufbewahrt und spätestens nach Abschluß der nächsten Erhebung vernichtet.

Die verwendete „laufende Nummer“ ist eine frei vergebene Nummer, die nur der Unterscheidung der in die Erhebung einbezogenen Kinder und Jugendlichen dient.

## Abgrenzung des Erhebungsbereichs

Die Erhebung erstreckt sich auf alle Kinder und Jugendliche, die im Berichtsjahr adoptiert wurden, sowie auf ergänzende Eckzahlen für den Bereich der Adoptionsvermittlung, und zwar auf

- ausgesprochene und aufgehobene Adoptionen,
- abgebrochene Adoptionspflegen,
- vorgemerkte Adoptionsbewerber,
- zur Adoption vorgemerkte Kinder und Jugendliche,
- in Adoptionspflege untergebrachte Kinder und Jugendliche.

Es sollen auch die im **Ausland** nach dortigem Recht vollzogenen Adoptionen ausländischer Kinder und Jugendlicher durch deutsche Annehmende erfaßt werden, soweit das bis zur Inpflegenahme zuständige Jugendamt davon erfährt.

## Meldung zur Statistik

Sobald der Beschluß des Gerichts vorliegt, ist für jedes adoptierte Kind ein Erhebungsvordruck „5.1 Adoptierte Kinder und Jugendliche“ von der Adoptionsvermittlungsstelle, die jeweils die Vermittlung durchgeführt hat, auszufüllen und monatlich, spätestens bis zum **1. Februar** des dem Berichtsjahr folgenden Jahres, dem Statistischen Landesamt zuzusenden.

Falls bei unterschiedlichem Wohnsitz der abgebenden und annehmenden Personen zwei Vermittlungsstellen tätig geworden sind, meldet nur die für den annehmenden Teil zuständige Stelle die Adoption.

Falls keine Adoptionsvermittlungsstelle tätig geworden ist, meldet diejenige Stelle, die eine gutachterliche Äußerung gemäß § 56 d des Gesetzes über die Angelegenheiten der freiwilligen Gerichtsbarkeit (FGG) abgegeben hat.

Werden Geschwister, für die ein gemeinsamer Antrag auf Annahme als Kind gestellt wurde, adoptiert, so ist für jedes Kind ein gesonderter Erhebungsvordruck auszufüllen.

Nach Abschluß des Berichtsjahres sind die Eckzahlen zur Adoptionsvermittlung in den Erhebungsvordruck „5.2 Eckzahlen zur Adoptionsvermittlung“ einzutragen und spätestens bis zum **1. Februar** des dem Berichtsjahr folgenden Jahres an das Statistische Landesamt weiterzuleiten.

## Erläuterungen zu dem Erhebungsvordruck

### 5.1: Adoptierte Kinder und Jugendliche 199.

## Angaben zur Person des Adoptivkindes

### Staatsangehörigkeit (Sst 17 - 20)

Maßgebend ist hier der Zeitpunkt des Beginns des Adoptionsverfahrens.

Es ist nur eine Angabe zulässig; bei Adoptivkindern, die außer der deutschen noch eine weitere Staatsangehörigkeit besitzen, ist nur die deutsche Staatsangehörigkeit anzugeben. Bei Kindern mit ausländischer Staatsangehörigkeit ist diese im Wortlaut einzutragen; die Verschlüsselung erfolgt im Statistischen Landesamt.

### Kindschaftsverhältnis (Sst 21)

Die Angaben ersetzen die bisherigen Angaben „ehelich“, „nicht-ehelich“.

## Angaben zur Herkunft des Adoptivkindes

### Familienstand der abgebenden Eltern/des sorgeberechtigten Elternteils zu Beginn der Adoptionspflege bzw. des -verfahrens (Sst 23)

Hier ist die Familienstandsbeziehung der leiblichen Eltern zueinander anzugeben.

**Beispiel:** Eine nichtverheiratete Mutter heiratet einen anderen Mann als den Vater ihres Kindes. Das Kind wird vom Stiefvater adoptiert. Als Familienstand ist in diesem Fall „ledig“ anzukreuzen.

**Beispiel:** Eine geschiedene Frau läßt ihr Kind durch Dritte adoptieren. Der inzwischen wieder verheiratete Vater willigt in die Adoption ein. In diesem Fall ist als Familienstand „geschieden“ einzutragen.

Maßgebend für die jeweilige Angabe ist der Zeitpunkt des Beginns der Adoptionspflege.

Fand keine Adoptionspflege statt, z.B. bei Adoptionen durch Stiefeltern oder Verwandte, ist der Familienstand zum Zeitpunkt des Antrags auf Adoption einzutragen.

### Art der Unterbringung unmittelbar vor Beginn der Adoptionspflege bzw. des -verfahrens (Sst 24)

Bei Adoptionen ohne vorangegangene Adoptionspflege ist die Unterbringungsart zum Zeitpunkt des Antrags auf Adoption anzugeben.

„Krankenhaus (nach der Geburt)“ ist nur anzukreuzen, wenn sich die Adoptionspflege bzw. das -verfahren unmittelbar an den durch die Geburt bedingten Aufenthalt in einem Krankenhaus oder in einem Mutter-Kind-Heim anschließt. „Heim“ ist nur dann anzugeben, wenn der Aufenthalt länger als drei Monate dauerte.

### **Wurde die Einwilligung ersetzt? (Sst 25)**

Falls die Einwilligung zur Adoption durch das Vormundschaftsgericht gemäß § 1748 BGB ersetzt wurde, ist „ja“ anzukreuzen.

### **Angaben über die Adoptivfamilie**

Maßgebend ist jeweils der Zeitpunkt, in dem die Adoption rechtskräftig wird.

### **Staatsangehörigkeit der Adoptiveltern (Sst 26)**

Besitzen die Adoptiveltern oder ein Adoptivelternteil außer der deutschen noch eine weitere Staatsangehörigkeit, ist die deutsche Staatsangehörigkeit einzutragen. Besitzt ein Elternteil ausschließlich eine ausländische Staatsangehörigkeit oder ist er staatenlos, ist „deutsch/nichtdeutsch“ anzugeben.

### **Verwandtschaftsverhältnis mit dem Kind (Sst 27)**

Als „verwandt“ gelten Verwandte und Verschwägte in gerader Linie oder in der Seitenlinie bis zum dritten Grad (z.B. der Vater, Geschwister der leiblichen Eltern oder deren Ehegatten oder die Großeltern).

## **Erläuterungen zu dem Erhebungsvordruck**

### **5.2: Eckzahlen zur Adoptionsvermittlung 199.**

#### **Im Berichtsjahr**

- **aufgehobene Adoptionen (Sst 17 - 21)**

Adoptionen können wegen fehlender Erklärungen gemäß § 1760 BGB oder von Amts wegen gemäß § 1763 BGB aufgehoben werden.

- **abgebrochene Adoptionspflegen (Sst 22 - 26)**

Hierzu gehören alle während der Probezeit vor der Annahme gemäß § 1744 BGB abgebrochenen Pflegeverhältnisse.

#### **Am Jahresende**

- **vorgemerkte Adoptionsbewerber (Sst 27 - 31)**

Anzugeben ist die Zahl der Anträge auf Adoption. Adoptionsbewerber ist, wer nach eingehender Prüfung durch die Adoptionsvermittlungsstelle für geeignet befunden wurde. Um Doppelzählungen zu vermeiden, sind nur diejenigen Adoptionsbewerber zu erfassen, deren Wohnsitz im Zuständigkeitsbereich der jeweiligen Adoptionsvermittlungsstelle liegt.

Hierunter sind **nicht** zu zählen:

- Stiefvater/Stiefmutter oder nahe Verwandte, die lediglich die rechtliche Konsequenz aus einer bestehenden familiären Bindung ziehen
- sowie Familien, bei denen sich das Kind bereits in Adoptionspflege befindet.

- **zur Adoption vorgemerkte Kinder und Jugendliche (Sst 32 - 41)**

Zur Adoption vorgemerkte Kindern und Jugendliche sind diejenigen, bei denen der/die Sorgeberechtigte(n) bereit ist/sind, das Kind zur Adoption freizugeben.

Kinder und Jugendliche, die sich bereits in Adoptionspflege befinden, sind hier nicht anzugeben.

Pflegschaften, Vormundschaften,  
Beistandschaften, Pflegeerlaubnis,  
Vaterschaftsfeststellungen,  
Sorgerechtsentzug

Lfd Nr	Gegenstand der Nachweisung	Deutschland	Baden- Württem- berg	Bayern	Berlin	Brandenburg	Bremen	Hamburg	Hessen
Insge									
Kinder und Jugendliche am Jahresende									
unter Amtspflegschaft und Amtsvormundschaft									
1	gesetzliche Amtsvormundschaft	10 851	920	1 009	561	403	151	207	926
2	männlich	5 464	463	514	271	193	73	107	487
3	weiblich	5 387	457	495	290	210	78	100	439
4	je 10 000 Kinder und Jugendliche 1)	7	4	4	10	8	14	8	8
5	bestellte Amtspflegschaft	25 203	1 870	2 908	2 139	1 287	253	619	1 503
6	männlich	12 728	988	1 461	1 070	673	118	319	722
7	weiblich	12 475	882	1 447	1 069	614	135	300	781
8	je 10 000 Kinder und Jugendliche 1)	16	9	12	37	27	23	23	13
9	dar in Unterhaltspflegschaften	1 717	71	154	22	5	-	39	109
10	bestellte Amtsvormundschaft	33 221	2 586	2 753	2 202	1 381	402	2 005	2 495
mit Beistandschaften									
11	insgesamt	673 503	75 482	90 423	73 961	23 032	7 171	12 808	51 117
12	männlich	341 916	38 314	45 775	37 801	11 687	3 615	6 706	25 967
13	weiblich	331 587	37 168	44 648	36 160	11 345	3 556	6 102	25 150
14	dar Unterhaltsbeistandschaften	303 106	45 007	43 370	61 429	20 982	3 158	7 558	20 712
15	männlich	199 544	22 785	21 989	31 320	10 650	1 615	3 936	10 566
16	weiblich	193 562	22 222	21 381	30 109	10 332	1 543	3 622	10 146
17	dar Beistandschaften zur Feststellung der Vaterschaft	7 929	243	895	358	122	-	874	580
18	männlich	4 242	118	671	183	54	-	519	297
19	weiblich	3 687	125	224	175	68	-	355	283
20	dar Unterhaltsbeistandschaften und Beistand- schaften zur Feststellung der Vaterschaft	239 496	27 501	46 119	12 174	1 928	-	3 579	26 576
21	männlich	121 474	13 998	23 115	6 298	983	-	1 833	13 480
22	weiblich	118 022	13 503	23 004	5 876	945	-	1 746	13 096
Deut									
Kinder und Jugendliche am Jahresende									
unter Amtspflegschaft und Amtsvormundschaft									
23	gesetzliche Amtsvormundschaft	9 549	787	893	526	400	134	123	724
24	männlich	4 792	389	450	250	193	65	67	391
25	weiblich	4 757	398	443	276	207	69	56	333
26	bestellte Amtspflegschaft	22 938	1 533	2 636	2 024	1 252	238	508	1 228
27	männlich	11 480	806	1 322	999	647	108	266	565
28	weiblich	11 458	727	1 314	1 025	605	130	242	663
29	bestellte Amtsvormundschaft	27 214	2 141	2 187	1 476	1 340	368	854	1 638
mit Beistandschaften									
30	insgesamt	640 122	70 419	85 665	73 078	23 023	6 874	10 955	46 490
31	männlich	324 630	35 677	43 346	37 342	11 684	3 458	5 714	23 609
32	weiblich	315 492	34 742	42 319	35 736	11 339	3 416	5 241	22 881
Nicht									
Kinder und Jugendliche am Jahresende									
unter Amtspflegschaft und Amtsvormundschaft									
33	gesetzliche Amtsvormundschaft	1 302	133	116	35	3	17	84	202
34	bestellte Amtspflegschaft	2 265	337	272	115	35	15	111	275
35	bestellte Amtsvormundschaft	6 007	445	566	726	41	34	1 151	857
mit Beistandschaften									
36	insgesamt	33 381	5 063	4 758	883	9	297	1 853	4 627
37	männlich	17 286	2 637	2 429	459	3	157	992	2 358
38	weiblich	16 095	2 426	2 329	424	6	140	861	2 269

1) Bevölkerungsstand 31.12.1999

Mecklenburg- Vorpommern	Nieder- sachsen	Nordrhein- Westfalen	Rheinland- Pfalz	Saarland	Sachsen	Sachsen- Anhalt	Schleswig- Holstein	Thüringen	Früheres Bundesgebiet	Neue Länder und Berlin-Ost	Lfd Nr
samt											
297	1 375	2 622	551	149	503	471	401	305	8 712	2 139	1
135	670	1 353	280	76	243	238	210	151	4 415	1 049	2
162	705	1 269	271	73	260	233	191	154	4 297	1 090	3
9	9	8	7	8	7	10	8	7	7	8	4
498	3 416	5 301	1 381	143	1 201	951	1 141	592	20 012	5 191	5
250	1 702	2 716	701	77	589	484	561	297	10 073	2 655	6
248	1 714	2 585	680	66	612	467	580	295	9 939	2 536	7
15	22	15	17	7	16	20	22	14	16	19	8
1	791	338	76	3	10	53	17	28	1 605	112	9
728	3 008	8 597	2 007	267	1 574	1 266	1 290	660	26 325	6 896	10
4 922	72 415	161 968	38 445	10 727	12 356	7 980	25 094	5 602	583 958	89 545	11
2 405	36 493	82 012	19 689	5 449	6 207	4 080	12 879	2 837	296 532	45 384	12
2 517	35 922	79 956	18 756	5 278	6 149	3 900	12 215	2 765	287 426	44 161	13
4 398	42 313	75 216	22 431	5 029	11 416	7 040	18 361	4 686	309 830	83 276	14
2 178	21 227	38 053	11 483	2 582	5 748	3 605	9 428	2 379	157 306	42 238	15
2 220	21 086	37 163	10 948	2 447	5 668	3 435	8 933	2 307	152 524	41 038	16
89	755	970	2 533	7	67	152	164	120	7 362	567	17
31	381	465	1 280	2	26	65	77	73	3 980	262	18
58	374	505	1 253	5	41	87	87	47	3 382	305	19
435	26 155	72 963	12 801	239	873	788	6 569	796	233 794	5 702	20
196	13 277	36 997	6 564	131	433	410	3 374	385	118 590	2 884	21
239	12 878	35 966	6 237	108	440	378	3 195	411	115 204	2 818	22
sche											
294	1 139	2 271	481	135	494	467	381	300	7 437	2 112	23
135	550	1 163	244	72	238	236	202	147	3 755	1 037	24
159	589	1 108	237	63	256	231	179	153	3 682	1 075	25
497	3 131	4 699	1 267	132	1 169	937	1 096	591	17 848	5 090	26
249	1 550	2 386	641	75	561	474	535	296	8 904	2 576	27
248	1 581	2 313	626	57	608	463	561	295	8 944	2 514	28
691	2 672	7 436	1 709	244	1 409	1 203	1 236	610	21 321	5 893	29
4 920	69 875	151 322	36 586	10 174	12 352	7 963	24 824	5 602	550 627	89 495	30
2 405	35 165	76 546	18 686	5 169	6 204	4 071	12 717	2 837	279 273	45 357	31
2 515	34 710	74 776	17 900	5 005	6 148	3 892	12 107	2 765	271 354	44 138	32
deutsche											
3	236	351	70	14	9	4	20	5	1 275	27	33
1	285	602	114	11	32	14	45	1	2 164	101	34
37	336	1 161	298	23	165	63	54	50	5 004	1 003	35
2	2 540	10 646	1 859	553	4	17	270	-	33 331	50	36
-	1 328	5 466	1 003	280	3	9	162	-	17 259	27	37
2	1 212	5 180	856	273	1	8	108	-	16 072	23	38

Lfd Nr	Gegenstand der Nachweisung	Deutschland	Baden- Württem- berg	Bayern	Berlin	Brandenburg	Bremen	Hamburg	Hessen
Im Berichtsjahr									
1	Anzeigen zum vollständigen oder teilweisen Entzug der elterlichen Sorge	8 413	739	1 397	457	299	52	435	555
2	männlich	4 380	366	727	232	160	27	284	258
3	weiblich	4 033	373	670	225	139	25	151	297
4	Gerichtliche Maßnahmen zum vollständigen oder teilweisen Entzug der elterlichen Sorge für Kinder und Jugendliche	7 774	596	1 405	371	267	73	333	477
5	männlich	3 979	298	734	186	139	34	208	236
6	weiblich	3 795	298	671	185	128	39	125	241
7	Übertragung des Personensorgerechts ganz oder teilweise auf das Jugendamt für Kinder und Jugendliche	6 220	445	994	316	238	63	211	413
8	männlich	3 157	214	529	164	122	31	99	208
9	weiblich	3 063	231	465	152	116	32	112	205
10	dar nur des Aufenthaltsbestimmungsrechts	2 539	199	498	128	79	53	40	216
11	männlich	1 242	85	261	68	40	23	16	104
12	weiblich	1 297	114	237	60	39	30	24	112
Vaterschaftsfeststellungen 1)									
13	Fälle insgesamt	110 348	7 614	8 095	8 151	5 636	1 343	3 199	6 076
14	Vaterschaft festgestellt	105 064	7 221	7 670	7 857	5 600	1 334	3 102	5 583
15	durch freiwillige Anerkennung	97 231	6 639	7 007	7 535	5 250	1 178	2 803	4 994
16	durch gerichtliche Entscheidung	7 833	582	663	322	350	156	299	589
17	Vaterschaft nicht festgestellt	5 284	393	425	294	36	9	97	493
Am Jahresende									
18	Kinder und Jugendliche, für die eine Pflege- erlaubnis erteilt wurde	14 739	1 117	1 321	1 588	6	300	1 939	875
19	männlich	7 500	555	659	841	2	153	1 033	446
20	weiblich	7 239	562	662	747	4	147	906	429
21	in Vollpflege	7 078	615	407	267	4	230	285	516
22	männlich	3 591	305	192	133	2	119	152	255
23	weiblich	3 487	310	215	134	2	111	133	261
24	in Wochenpflege	83	6	18	7	-	8	7	3
25	in Tagespflege	7 578	496	896	1 314	2	62	1 647	356

1) Nur die von den Jugendämtern erfassten Fälle



Pflegeerlaubnis, Vaterschaftsfeststellungen, Sorgerecht  
Vaterschaftsfeststellungen sowie Pflegeerlaubnis nach Ländern 1999

Mecklenburg- Vorpommern	Nieder- sachsen	Nordrhein- Westfalen	Rheinland- Pfalz	Saarland	Sachsen	Sachsen- Anhalt	Schleswig- Holstein	Thüringen	Früheres Bundesgebiet	Neue Länder und Berlin-Ost	Lfd Nr
162	694	1 993	406	109	416	238	256	205	6 908	1 505	1
78	345	1 074	227	57	221	114	115	95	3 609	771	2
84	349	919	179	52	195	124	141	110	3 299	734	3
155	692	1 943	302	96	310	226	329	199	6 452	1 322	4
76	327	1 012	169	43	157	110	158	92	3 319	660	5
79	365	931	133	53	153	116	171	107	3 133	662	6
140	545	1 661	229	78	266	173	282	166	5 097	1 123	7
66	262	870	128	35	135	85	133	76	2 600	557	8
74	283	791	101	43	131	88	149	90	2 497	566	9
56	203	600	82	50	82	55	153	45	2 156	383	10
29	86	289	46	17	47	30	77	24	1 035	207	11
27	117	311	36	33	35	25	76	21	1 121	176	12
5 992	9 337	20 613	4 002	902	10 946	8 560	3 193	6 689	67 762	42 586	13
5 929	8 831	18 694	3 589	863	10 842	8 392	3 076	6 481	63 175	41 889	14
5 628	7 987	16 735	3 221	727	10 452	8 028	2 826	6 221	57 168	40 063	15
301	844	1 959	368	136	390	364	250	260	6 007	1 826	16
63	506	1 919	413	39	104	168	117	208	4 587	697	17
904	2 683	2 932	531	15	44	299	165	20	13 217	1 558	18
452	1 398	1 444	271	8	19	128	83	8	6 784	752	19
452	1 285	1 488	260	7	25	171	82	12	6 433	806	20
322	1 757	1 956	336	10	20	279	65	9	6 202	876	21
161	917	1 022	169	5	8	116	30	5	3 178	413	22
161	840	934	167	5	12	163	35	4	3 024	463	23
-	9	15	10	-	-	-	-	-	76	7	24
582	917	961	185	5	24	20	100	11	6 903	675	25

<b>Statistisches Landesamt</b>	<b>Statistik der Kinder- und Jugendhilfe - Teil I</b> <b>6 Pflegeerlaubnis, Vaterschaftsfeststellungen, Pflegschaften, Vormundschaften, Beistandschaften, Sorgerecht 1999</b>
<b>Rechtsgrundlagen, Hilfsmerkmale:</b> Siehe Informationsblatt, das Bestandteil des Erhebungsvordrucks ist Beim Ausfüllen bitte die Erläuterungen beachten! Bitte teilen Sie uns mit, an wen wir uns bei Rückfragen wenden dürfen (freiwillige Angabe):  <div style="display: flex; justify-content: space-between;"> <span>_____ Name _____</span> <span>_____ Telefon (Vorwahl/Rufnummer) _____</span> </div>	Name und Anschrift der Auskunft gebenden Stelle  <div style="border-bottom: 1px solid black; height: 1.2em; margin-bottom: 2px;"></div> <div style="border-bottom: 1px solid black; height: 1.2em; margin-bottom: 2px;"></div> <div style="border-bottom: 1px solid black; height: 1.2em;"></div>

**Erläuterungen zu ① bis ⑤ auf der Rückseite!**

<b>Wird vom Statistischen Landesamt ausgefüllt !</b>	<div style="border: 1px solid black; width: 20px; height: 20px; margin: 0 auto;"></div> <div style="border: 1px solid black; width: 20px; height: 20px; margin: 0 auto;"></div> <div style="border: 1px solid black; width: 20px; height: 20px; margin: 0 auto;"></div>	1 - 9
Kreis      Gemeinde      Lfd. Nr.		
<b>- Bitte tragen Sie jeweils die Anzahl rechtsbündig ein -</b>		
<b>Kinder und Jugendliche, für die eine Pflegeerlaubnis nach § 44 SGB VIII besteht ①</b>	<b>SA 3</b>	<b>10</b>
<div style="display: flex; justify-content: space-between;"> <span><b>Anzahl der Pflegekinder am Jahresende in:</b></span> <span><b>männlich</b></span> <span><b>weiblich</b></span> </div>		
- Vollpflege .....	<div style="border-bottom: 1px solid black; width: 40px;"></div>	<div style="border-bottom: 1px solid black; width: 40px;"></div>
- Wochenpflege .....	<div style="border-bottom: 1px solid black; width: 40px;"></div>	<div style="border-bottom: 1px solid black; width: 40px;"></div>
- Tagespflege .....	<div style="border-bottom: 1px solid black; width: 40px;"></div>	<div style="border-bottom: 1px solid black; width: 40px;"></div>
<div style="display: flex; justify-content: space-between;"> <span></span> <span>11-15</span> <span>16-20</span> </div>		
<div style="display: flex; justify-content: space-between;"> <span></span> <span>21-25</span> <span>26-30</span> </div>		
<div style="display: flex; justify-content: space-between;"> <span></span> <span>31-35</span> <span>36-40</span> </div>		
<b>Vaterschaftsfeststellungen, die im Berichtsjahr abgeschlossen wurden ②</b>	<b>SA 3</b>	<b>10</b>
- Vaterschaft festgestellt .....	<div style="border-bottom: 1px solid black; width: 40px;"></div>	<div style="border-bottom: 1px solid black; width: 40px;"></div>
davon: - durch freiwillige Anerkennung .....	<div style="border-bottom: 1px solid black; width: 40px;"></div>	<div style="border-bottom: 1px solid black; width: 40px;"></div>
- durch gerichtliche Entscheidung .....	<div style="border-bottom: 1px solid black; width: 40px;"></div>	<div style="border-bottom: 1px solid black; width: 40px;"></div>
- Vaterschaft nicht feststellbar .....	<div style="border-bottom: 1px solid black; width: 40px;"></div>	<div style="border-bottom: 1px solid black; width: 40px;"></div>
<div style="display: flex; justify-content: space-between;"> <span></span> <span>41-45</span> <span>46-50</span> </div>		
<div style="display: flex; justify-content: space-between;"> <span></span> <span>51-55</span> <span>56-60</span> </div>		
<b>Bestehende Pflegschaften, Vormundschaften ③</b>	<b>SA 1</b>	<b>10</b>
<div style="display: flex; justify-content: space-between;"> <span><b>Kinder und Jugendliche am Jahresende</b></span> <span><b>männlich</b></span> <span><b>weiblich</b></span> </div>		
- in gesetzlicher Amtsvormundschaft .....	<div style="border-bottom: 1px solid black; width: 40px;"></div>	<div style="border-bottom: 1px solid black; width: 40px;"></div>
darunter: - ausländische Kinder und Jugendliche .....	<div style="border-bottom: 1px solid black; width: 40px;"></div>	<div style="border-bottom: 1px solid black; width: 40px;"></div>
- in bestellter Amtspflegschaft .....	<div style="border-bottom: 1px solid black; width: 40px;"></div>	<div style="border-bottom: 1px solid black; width: 40px;"></div>
und zwar: - ausländische Kinder und Jugendliche .....	<div style="border-bottom: 1px solid black; width: 40px;"></div>	<div style="border-bottom: 1px solid black; width: 40px;"></div>
- in Unterhaltspflegschaft .....	<div style="border-bottom: 1px solid black; width: 40px;"></div>	<div style="border-bottom: 1px solid black; width: 40px;"></div>
<div style="display: flex; justify-content: space-between;"> <span></span> <span>31-35</span> <span>36-40</span> </div>		
<div style="display: flex; justify-content: space-between;"> <span></span> <span>41-45</span> <span>46-50</span> </div>		
<div style="display: flex; justify-content: space-between;"> <span></span> <span>51-55</span> <span>56-60</span> </div>		
<div style="display: flex; justify-content: space-between;"> <span></span> <span>61-65</span> <span>66-70</span> </div>		
<div style="display: flex; justify-content: space-between;"> <span></span> <span>71-75</span> <span>76-80</span> </div>		
- in bestellter Amtsvormundschaft .....	<div style="border-bottom: 1px solid black; width: 40px;"></div>	<div style="border-bottom: 1px solid black; width: 40px;"></div>
darunter - ausländische Kinder und Jugendliche .....	<div style="border-bottom: 1px solid black; width: 40px;"></div>	<div style="border-bottom: 1px solid black; width: 40px;"></div>
<div style="display: flex; justify-content: space-between;"> <span></span> <span>11-15</span> <span>16-20</span> </div>		
<div style="display: flex; justify-content: space-between;"> <span></span> <span>21-25</span> <span>26-30</span> </div>		
<b>Bestehende Beistandschaften am Jahresende ④</b>	<b>SA 2</b>	<b>10</b>
<div style="display: flex; justify-content: space-between;"> <span></span> <span><b>männlich</b></span> <span><b>weiblich</b></span> </div>		
- für Kinder und Jugendliche insgesamt .....	<div style="border-bottom: 1px solid black; width: 40px;"></div>	<div style="border-bottom: 1px solid black; width: 40px;"></div>
davon - in Unterhaltsbeistandschaft .....	<div style="border-bottom: 1px solid black; width: 40px;"></div>	<div style="border-bottom: 1px solid black; width: 40px;"></div>
- zur Feststellung der Vaterschaft .....	<div style="border-bottom: 1px solid black; width: 40px;"></div>	<div style="border-bottom: 1px solid black; width: 40px;"></div>
- in Unterhaltsbeistandschaft und zur Feststellung der Vaterschaft .....	<div style="border-bottom: 1px solid black; width: 40px;"></div>	<div style="border-bottom: 1px solid black; width: 40px;"></div>
- für ausländische Kinder und Jugendliche insgesamt .....	<div style="border-bottom: 1px solid black; width: 40px;"></div>	<div style="border-bottom: 1px solid black; width: 40px;"></div>
<div style="display: flex; justify-content: space-between;"> <span></span> <span>31-35</span> <span>36-40</span> </div>		
<div style="display: flex; justify-content: space-between;"> <span></span> <span>51-55</span> <span>56-60</span> </div>		
<div style="display: flex; justify-content: space-between;"> <span></span> <span>61-65</span> <span>66-70</span> </div>		
<div style="display: flex; justify-content: space-between;"> <span></span> <span>71-75</span> <span>76-80</span> </div>		
<div style="display: flex; justify-content: space-between;"> <span></span> <span>41-45</span> <span>46-50</span> </div>		
<b>Vollständiger oder teilweiser Entzug des Sorgerechts im Berichtsjahr ⑤</b>	<b>SA 4</b>	<b>10</b>
<div style="display: flex; justify-content: space-between;"> <span><b>Im Berichtsjahr neu hinzugekommene Kinder und Jugendliche</b></span> <span><b>männlich</b></span> <span><b>weiblich</b></span> </div>		
- Anzeigen zum Entzug der elterlichen Sorge .....	<div style="border-bottom: 1px solid black; width: 40px;"></div>	<div style="border-bottom: 1px solid black; width: 40px;"></div>
- gerichtliche Maßnahmen zum Entzug der elterlichen Sorge .....	<div style="border-bottom: 1px solid black; width: 40px;"></div>	<div style="border-bottom: 1px solid black; width: 40px;"></div>
- Übertragung des Personensorgerechts ganz oder teilweise auf das Jugendamt .....	<div style="border-bottom: 1px solid black; width: 40px;"></div>	<div style="border-bottom: 1px solid black; width: 40px;"></div>
darunter: - nur des Aufenthaltsbestimmungsrechts .....	<div style="border-bottom: 1px solid black; width: 40px;"></div>	<div style="border-bottom: 1px solid black; width: 40px;"></div>
<div style="display: flex; justify-content: space-between;"> <span></span> <span>11-15</span> <span>16-20</span> </div>		
<div style="display: flex; justify-content: space-between;"> <span></span> <span>21-25</span> <span>26-30</span> </div>		
<div style="display: flex; justify-content: space-between;"> <span></span> <span>31-35</span> <span>36-40</span> </div>		
<div style="display: flex; justify-content: space-between;"> <span></span> <span>41-45</span> <span>46-50</span> </div>		

## Meldung zur Statistik

Der Erhebungsvordruck „6 Pflegeerlaubnis, Vaterschaftsfeststellungen, Pflegschaften, Vormundschaften, Beistandschaften, Sorgerecht“ ist nach Abschluss des Berichtsjahres auszufüllen und **spätestens bis zum 1. Februar** des dem Berichtsjahr folgenden Jahres dem Statistischen Landesamt zuzusenden. Der Erhebungsvordruck ist als Sammelbeleg angelegt, in den aus den Verwaltungsunterlagen die von der Statistik benötigten Informationen übernommen werden. Dabei können auf die gleiche Person u.U. mehrere der vorgegebenen Antwortmöglichkeiten zutreffen.

### Erläuterungen zu den Erhebungsmerkmalen

#### ① Kinder und Jugendliche, für die am Jahresende eine Pflegeerlaubnis besteht (SA 3, 11-40)

Es sind alle Kinder und Jugendlichen anzugeben, für die am Jahresende eine Pflegeerlaubnis nach § 44 SGB VIII besteht.

Pflegekinder sind Personen unter 18 Jahren, die sich dauernd oder nur für einen Teil des Tages, jedoch regelmäßig außerhalb des Elternhauses in Familienpflege befinden und für die entweder eine Pflegeerlaubnis gemäß § 44 SGB VIII erteilt worden ist oder für deren Betreuung eine vor dem Inkrafttreten des SGB VIII ausgesprochene Erlaubnis zur Betreuung weiterhin gilt.

**Nicht** anzugeben sind Kinder und Jugendliche, die sich in Familienpflege befinden und deren Pflegeperson hierzu keiner Erlaubnis bedarf. **Nicht** anzugeben sind auch Kinder und Jugendliche, die in Vollzeitpflege gemäß § 33 SGB VIII untergebracht sind.

##### • Vollpflege

ist ununterbrochene Pflege bei Tag und Nacht.

##### • Wochenpflege

ist regelmäßige, nicht nur gelegentliche Pflege über Tag und Nacht während eines Teils der Woche.

##### • Tagespflege

ist regelmäßige, nicht nur gelegentliche Pflege für einen Teil des Tages.

#### ② Vaterschaftsfeststellungen im Berichtsjahr (SA 3, 41-60)

##### • Vaterschaft festgestellt (41-45)

Hierunter sind alle Vaterschaftsfeststellungen anzugeben, d.h. sowohl die freiwillig anerkannten als auch die durch gerichtliche Entscheidungen festgestellten Vaterschaften.

Vaterschaftsfeststellungen aufgrund gerichtlicher Entscheidungen sind vom Prozess führenden Jugendamt nachzuweisen. Das gilt insbesondere für die Fälle, in denen ein Jugendamt für ein anderes tätig wird.

##### • Vaterschaft nicht feststellbar (56-60)

Es sind jeweils diejenigen Fälle anzugeben, bei denen eine weitere Verfolgung aussichtslos erscheint. Hierzu gehören die Fälle, in denen der Vater unbekannt ist oder von der Mutter nicht benannt wird oder in denen der Vaterschaftsfeststellung unüberwindliche Schwierigkeiten entgegenstehen.

#### ③ Pflegschaften und Vormundschaften am Jahresende (SA 1, 31-80, SA 2, 11-30)

Bei „gesetzlicher Amtsvormundschaft“ sind nur die Kinder nachzuweisen, deren Eltern nicht miteinander verheiratet sind und für die eine Amtsvormundschaft gemäß § 1791 c BGB und § 55 SGB VIII besteht, weil sie nicht unter elterlicher Sorge stehen.

Bei „bestellter Amtspflegschaft“ erstreckt sich die Erhebung auf Kinder, für die insbesondere bei Gefährdung des Kindeswohls sowie nach Scheidung oder bei Getrenntleben der Eltern die Personensorge ganz oder teilweise oder auch die Vermögenssorge auf das Jugendamt übertragen wurde.

In Fällen, in denen am Jahresende sowohl eine gesetzliche Amtsvormundschaft als auch eine bestellte Amtspflegschaft/-vormundschaft vorliegt, ist ausschließlich die bestellte Amtspflegschaft/-vormundschaft zu melden.

#### ④ Bestehende Beistandschaften am Jahresende (SA 2, 31-80)

##### Kinder und Jugendliche insgesamt (31-40)

Hier ist die Zahl der Kinder und Jugendlichen unter Beistandschaft gemäß §§ 1712 bis 1717 BGB am Jahresende anzugeben, getrennt nach dem Geschlecht der Kinder und Jugendlichen.

Nach der Art des Tätigwerdens im Rahmen der Beistandschaft werden unterschieden:

- Beistandschaften zur Geltendmachung von Unterhaltsansprüchen,
- Beistandschaften zur Feststellung der Vaterschaft,
- Beistandschaften zur Geltendmachung von Unterhalt und zur Feststellung der Vaterschaft.

Die Angaben zu "für ausländische Kinder und Jugendliche" beziehen sich auf alle am Jahresende bestehenden Beistandschaften für nicht deutsche Kinder und Jugendliche, unabhängig von der Art des Tätigwerdens.

#### ⑤ Vollständiger oder teilweiser Entzug des Sorgerechts im Berichtsjahr (SA 4, 11-50)

Kinder und Jugendliche können u.U. bei den vorgegebenen Antwortkategorien mehrmals gezählt werden. Unabhängig vom Verwaltungsverfahren sind jeweils alle im **Berichtsjahr** erfolgten Anzeigen, gerichtliche Maßnahmen und Übertragungen des Sorgerechts gemäß § 1666 BGB zu melden.

## Informationsblatt

### als Bestandteil des Erhebungsvordrucks der Statistik der Kinder- und Jugendhilfe

#### Teil I, 6: Pflegeerlaubnis, Vaterschaftsfeststellungen, Pflegschaften, Vormundschaften, Beistandschaften, Sorgerecht 1999

##### Art, Zweck und Umfang der Erhebung

Es handelt sich um eine jährliche Totalerhebung, die einen Überblick über die Anzahl der Hilfen in den Bereichen Pflegeerlaubnis, Vaterschaftsfeststellungen, Pflegschaften, Vormundschaften, Beistandschaften und Sorgerecht vermitteln soll. Die Ergebnisse werden für regionale und zeitliche Vergleiche sowohl hinsichtlich der Zahl der betroffenen Kinder und Jugendlichen als auch hinsichtlich der Entwicklung der erfassten Tatbestände benötigt. Ferner dienen die Angaben zur Beantwortung von aktuellen jugendpolitischen Fragestellungen; sie sind außerdem von Bedeutung für die Fortentwicklung des Jugendhilfrechts.

##### Rechtsgrundlagen

§§ 98 bis 103 des Achten Buches Sozialgesetzbuch (SGB VIII) in der Fassung der Bekanntmachung vom 8. Dezember 1998 (BGBl. I S. 3546) in Verbindung mit dem Gesetz über die Statistik für Bundeszwecke (Bundesstatistikgesetz - BStatG) vom 22. Januar 1987 (BGBl. I S. 462, 565), zuletzt geändert durch Artikel 2 des Gesetzes vom 16. Juni 1998 (BGBl. I S. 1300).

Erhoben werden die Angaben zu § 99 Abs. 4 bis 7 SGB VIII.

Die Auskunftspflicht ergibt sich aus § 102 Abs. 2 Nr. 1 SGB VIII in Verbindung mit § 15 BStatG. Hiernach sind die örtlichen Träger der Jugendhilfe auskunftspflichtig. Gemäß § 15 Abs. 6 BStatG haben Widerspruch und Anfechtungsklage gegen die Aufforderung zur Auskunftserteilung keine aufschiebende Wirkung.

##### Geheimhaltung

Die erhobenen Einzelangaben werden nach § 16 BStatG geheim gehalten.

##### Hilfsmerkmale, Trennen und Löschen, laufende Nummern/Ordnungsnummern

Name und Anschrift der Auskunft gebenden Stelle sowie Name und Telefonnummer der für eventuelle Rückfragen zur Verfügung stehenden Person sind Hilfsmerkmale, die lediglich der technischen Durchführung der Erhebung dienen. Sie werden sofort nach Abschluss der Eingangsprüfung vom Erhebungsvordruck getrennt, gesondert aufbewahrt und spätestens nach Abschluss der nächsten Erhebung vernichtet.

Die verwendete „laufende Nummer“ ist eine frei vergebene Nummer, die nur der Unterscheidung der in die Erhebung einbezogenen Erhebungsvordrucke dient.

##### Abgrenzung des Erhebungsbereichs

In die Erhebung werden die Gesamtzahlen der Kinder und Jugendlichen unter gesetzlicher und bestellter Amtsvormundschaft, bestellter Amtspflegschaft, Beistandschaft sowie die Zahl der Pflegekinder am Jahresende, für die eine Pflegeerlaubnis erteilt wurde, einbezogen. Ferner erfasst die Statistik für das abgelaufene Jahr die Zahl der Vaterschaftsfeststellungen und die Zahl der Kinder und Jugendlichen, für die sorgerechtliche Maßnahmen eingeleitet wurden.

## Vorläufige Schutzmaßnahmen

1 Kinder und Jugendliche 1999 nach persönlichen Merkmalen, Aufenthalt vor der Maßnahme und Trägergruppen sowie Art der Maßnahme und Unterbringung während der Maßnahme

Geschlecht Alter von ... bis unter ... Jahren Staatsangehörigkeit Träger	Insgesamt	Inobhutnahme			Heraus- nahme	Davon (Sp. 1) Unterbringung während der Maßnahme		
		zusammen	auf eigenen Wunsch	wegen Gefährdung		bei einer geeigneten Person	in einer Einrichtung	in einer sonstigen betreuten Wohnform
<b>Männlich</b> .....	14 953	14 847	4 235	10 612	106	1 376	12 992	585
unter 3 .....	912	888	-	888	24	392	487	33
3 - 6 .....	773	762	-	762	11	202	555	16
6 - 9 .....	770	757	36	721	13	144	595	31
9 - 12 .....	1 349	1 340	192	1 148	9	160	1 155	34
12 - 14 .....	2 394	2 379	604	1 775	15	130	2 178	86
14 - 16 .....	4 916	4 894	1 606	3 288	22	219	4 501	196
16 - 18 .....	3 839	3 827	1 797	2 030	12	129	3 521	189
deutsch .....	11 260	11 178	3 325	7 853	82	1 177	9 617	466
nicht-deutsch .....	3 693	3 669	910	2 759	24	199	3 375	119
<b>Weiblich</b> .....	16 692	16 584	6 608	9 976	108	1 661	14 332	699
unter 3 .....	835	813	-	813	22	354	443	38
3 - 6 .....	652	636	-	636	16	206	435	11
6 - 9 .....	699	687	21	666	12	149	531	19
9 - 12 .....	1 067	1 043	179	864	24	144	890	33
12 - 14 .....	2 753	2 744	1 015	1 729	9	182	2 416	155
14 - 16 .....	6 040	6 029	2 794	3 235	11	380	5 430	230
16 - 18 .....	4 646	4 632	2 599	2 033	14	246	4 187	213
deutsch .....	13 505	13 419	5 444	7 975	86	1 413	11 447	645
nicht-deutsch .....	3 187	3 165	1 164	2 001	22	248	2 885	54
<b>Insgesamt</b> .....	31 645	31 431	10 843	20 588	214	3 037	27 324	1 284
unter 3 .....	1 747	1 701	-	1 701	46	746	930	71
3 - 6 .....	1 425	1 398	-	1 398	27	408	990	27
6 - 9 .....	1 469	1 444	57	1 387	25	293	1 126	50
9 - 12 .....	2 416	2 383	371	2 012	33	304	2 045	67
12 - 14 .....	5 147	5 123	1 619	3 504	24	312	4 594	241
14 - 16 .....	10 956	10 923	4 400	6 523	33	599	9 931	426
16 - 18 .....	8 485	8 459	4 396	4 063	26	375	7 708	402
deutsch .....	24 765	24 597	8 769	15 828	168	2 590	21 064	1 111
nicht-deutsch .....	6 880	6 834	2 074	4 760	46	447	6 260	173
<b>Aufenthalt vor der Maßnahme</b> .....								
bei den Eltern .....	8 915	8 915	3 470	5 445	-	810	7 788	317
bei einem Elternteil mit Stief- elternteil oder Partner .....	5 986	5 986	2 391	3 595	-	562	5 141	283
bei alleinerziehendem Elternteil bei Großeltern/Verwandten .....	7 813	7 813	2 000	5 813	-	1 159	6 412	242
in einer Pflegefamilie .....	644	588	172	416	56	87	530	27
bei einer sonstigen Person .....	591	541	159	382	50	117	456	18
in einem Heim/einer sonstigen betreuten Wohnform .....	517	483	223	260	34	53	446	18
in einer Wohngemeinschaft .....	3 635	3 582	1 108	2 474	53	197	3 240	198
in eigener Wohnung .....	192	178	84	94	14	6	159	27
ohne feste Unterkunft .....	114	107	55	62	7	7	100	7
an unbekanntem Ort .....	1 667	1 667	774	893	-	20	1 559	88
Träger der öffentlichen Jugendhilfe. Träger der freien Jugendhilfe .....	1 571	1 571	407	1 164	-	19	1 493	59
<b>Träger der öffentlichen Jugendhilfe.</b> <b>Träger der freien Jugendhilfe .....</b>	21 923 9 722	21 767 9 664	6 870 3 973	14 897 5 691	156 58	2 885 152	18 446 8 878	592 692

## 2 Kinder und Jugendliche 1999 nach persönlichen Merkmalen, Art und Anregendem der Maßnahme

Art der Maßnahme/Geschlecht		Insgesamt	Maßnahme wurde angeregt durch						
Alter von ... bis unter ... Jahren	Kind/Ju- gendlichen selbst		Eltern/ Elternteil	soziale Dienst- jugendamt	Polizei/ Ordnungs- behörde	Lehrer/in, Erzie- her/in	Arzt/ Ärztin	Nachbarn/ Verwandte	Sonstige
Staatsangehörigkeit									
Inobhutnahme									
Männlich .....	14 847	4 235	1 440	3 601	4 338	217	176	348	492
unter 3 .....	888	-	144	405	176	4	66	55	38
3 - 6 .....	762	-	112	299	236	15	26	41	33
6 - 9 .....	757	36	126	313	179	18	17	35	33
9 - 12 .....	1 340	192	218	394	356	31	24	70	55
12 - 14 .....	2 379	604	251	472	888	33	15	47	69
14 - 16 .....	4 894	1 606	376	1 006	1 614	56	16	66	154
16 - 18 .....	3 827	1 797	213	712	889	60	12	34	110
deutsch .....	11 178	3 325	1 340	2 693	2 835	183	155	297	350
nicht-deutsch .....	3 669	910	100	908	1 503	34	21	51	142
Weiblich .....	16 584	6 608	1 279	3 485	3 751	295	180	401	585
unter 3 .....	813	-	105	374	172	1	44	67	50
3 - 6 .....	636	-	97	276	159	24	15	39	26
6 - 9 .....	687	21	106	273	156	30	20	55	26
9 - 12 .....	1 043	179	121	297	283	47	14	53	49
12 - 14 .....	2 744	1 015	281	474	753	40	14	66	101
14 - 16 .....	6 029	2 794	391	1 051	1 412	84	43	78	176
16 - 18 .....	4 632	2 599	178	740	816	69	30	43	157
deutsch .....	13 419	5 444	1 196	2 852	2 713	217	154	367	476
nicht-deutsch .....	3 165	1 164	83	633	1 038	78	26	34	109
Zusammen .....	31 431	10 843	2 719	7 086	8 089	512	356	749	1 077
unter 3 .....	1 701	-	249	779	348	5	110	122	88
3 - 6 .....	1 398	-	209	575	395	39	41	80	59
6 - 9 .....	1 444	57	232	586	335	48	37	90	59
9 - 12 .....	2 383	371	339	691	639	78	38	123	104
12 - 14 .....	5 123	1 619	532	946	1 641	73	29	113	170
14 - 16 .....	10 923	4 400	767	2 057	3 026	140	59	144	330
16 - 18 .....	8 459	4 396	391	1 452	1 705	129	42	77	267
deutsch .....	24 597	8 769	2 536	5 545	5 548	400	309	664	826
nicht-deutsch .....	6 834	2 074	183	1 541	2 541	112	47	85	251
Herausnahme									
unter 3 .....	214	19	12	115	39	5	3	11	10
3 - 6 .....	46	-	5	24	11	-	1	3	2
6 - 9 .....	27	-	1	13	8	-	2	3	-
9 - 12 .....	25	-	1	20	-	1	-	3	-
12 - 14 .....	33	2	1	21	5	2	-	1	1
14 - 16 .....	24	4	1	8	4	2	-	-	5
16 - 18 .....	33	4	3	19	7	-	-	-	-
deutsch .....	168	14	11	98	27	3	2	9	4
nicht-deutsch .....	46	5	1	17	12	2	1	2	6
Insgesamt									
Männlich .....	14 953	4 244	1 446	3 659	4 358	219	176	353	498
unter 3 .....	912	-	147	416	184	4	66	56	39
3 - 6 .....	773	-	112	305	239	15	26	43	33
6 - 9 .....	770	36	127	322	179	19	17	37	33
9 - 12 .....	1 349	193	218	401	357	31	24	70	55
12 - 14 .....	2 394	606	251	477	890	34	15	47	74
14 - 16 .....	4 916	1 607	378	1 019	1 620	56	16	66	154
16 - 18 .....	3 839	1 802	213	719	889	60	12	34	110
deutsch .....	11 260	3 331	1 346	2 740	2 849	185	155	302	352
nicht-deutsch .....	3 693	913	100	919	1 509	34	21	51	146
Weiblich .....	16 692	6 618	1 285	3 542	3 770	298	183	407	589
unter 3 .....	835	-	107	387	175	1	45	69	51
3 - 6 .....	652	-	98	283	164	24	17	40	26
6 - 9 .....	699	21	106	284	156	30	20	56	26
9 - 12 .....	1 067	180	122	311	287	49	14	54	50
12 - 14 .....	2 753	1 017	282	477	755	41	14	66	101
14 - 16 .....	6 040	2 797	392	1 057	1 413	84	43	78	176
16 - 18 .....	4 646	2 603	178	743	820	69	30	44	159
deutsch .....	13 505	5 452	1 201	2 903	2 726	218	156	371	478
nicht-deutsch .....	3 187	1 166	84	639	1 044	80	27	36	111
Zusammen .....	31 645	10 862	2 731	7 201	8 128	517	359	760	1 087
unter 3 .....	1 747	-	254	803	359	5	111	125	90
3 - 6 .....	1 425	-	210	588	403	39	43	83	59
6 - 9 .....	1 489	57	233	606	335	49	37	93	59
9 - 12 .....	2 416	373	340	712	644	80	38	124	105
12 - 14 .....	5 147	1 623	533	954	1 645	75	29	113	175
14 - 16 .....	10 956	4 404	770	2 076	3 033	140	59	144	330
16 - 18 .....	8 485	4 405	391	1 462	1 709	129	42	78	269
deutsch .....	24 765	8 783	2 547	5 643	5 575	403	311	673	830
nicht-deutsch .....	6 880	2 079	184	1 558	2 553	114	48	87	257

## 3 Kinder und Jugendliche 1999 nach persönlichen Merkmalen, Aufenthalt vor der Maßnahme, Trägergruppen, Art der Maßnahme und ihrer Beendigung

Geschlecht Alter von ... bis unter ... Jahren Staatsangehörigkeit Träger/Art der Maßnahme	Insgesamt	Maßnahme endete mit ...					
		Rückkehr zu dem/der Personensorgeberechtigten	Rückkehr in die Pflegefamilie oder das Heim	Übernahme durch ein anderes Jugendamt	Einleitung erzieherischer Hilfen außerhalb des Elternhauses	sonstiger stationärer Hilfe	keiner anschließenden Hilfe
Männlich .....	14 953	5 721	1 173	549	3 780	1 209	2 521
unter 3 .....	912	449	30	23	322	57	31
3 - 6 .....	773	468	9	16	215	39	26
6 - 9 .....	770	440	17	14	233	46	20
9 - 12 .....	1 349	746	63	18	359	84	79
12 - 14 .....	2 394	1 029	255	79	508	159	364
14 - 16 .....	4 916	1 468	464	209	1 192	478	1 105
16 - 18 .....	3 839	1 121	335	190	951	346	896
deutsch .....	11 260	4 542	1 039	366	3 042	806	1 465
nicht-deutsch .....	3 693	1 179	134	183	738	403	1 056
Weiblich .....	16 692	7 288	926	488	4 409	1 135	2 446
unter 3 .....	835	391	24	15	322	53	30
3 - 6 .....	652	377	15	9	214	27	10
6 - 9 .....	699	372	9	15	238	38	27
9 - 12 .....	1 067	601	24	17	291	50	84
12 - 14 .....	2 753	1 399	154	73	576	182	369
14 - 16 .....	6 040	2 542	448	183	1 550	418	899
16 - 18 .....	4 646	1 606	252	176	1 218	367	1 027
deutsch .....	13 505	5 872	834	387	3 741	894	1 777
nicht-deutsch .....	3 187	1 416	92	101	668	241	669
Insgesamt .....	31 645	13 009	2 099	1 037	8 189	2 344	4 967
unter 3 .....	1 747	840	54	38	644	110	61
3 - 6 .....	1 425	845	24	25	429	66	36
6 - 9 .....	1 469	812	26	29	471	84	47
9 - 12 .....	2 416	1 347	87	35	650	134	163
12 - 14 .....	5 147	2 428	409	152	1 084	341	733
14 - 16 .....	10 956	4 010	912	392	2 742	896	2 004
16 - 18 .....	8 485	2 727	587	366	2 169	713	1 923
deutsch .....	24 765	10 414	1 873	753	6 783	1 700	3 242
nicht-deutsch .....	6 880	2 595	226	284	1 406	644	1 725
Aufenthalt vor der Maßnahme .....							
bei den Eltern .....	8 915	5 428	-	215	1 951	495	826
bei einem Elternteil mit Stief- elternteil oder Partner .....	5 986	3 065	-	126	1 935	323	537
bei alleinerziehendem Elternteil .....	7 813	4 277	-	167	2 282	512	575
bei Großeltern/Verwandten .....	844	48	143	38	250	53	112
in einer Pflegefamilie .....	591	31	230	35	173	70	52
bei einer sonstigen Person .....	517	39	1	35	171	66	205
in einem Heim/einer sonstigen betreuten Wohnform .....	3 635	63	1 724	212	648	376	612
in einer Wohngemeinschaft .....	192	13	-	5	71	25	78
in eigener Wohnung .....	114	7	1	8	38	15	45
ohne feste Unterkunft .....	1 667	18	-	107	346	211	985
an unbekanntem Ort .....	1 571	20	-	89	324	198	940
Träger der öffentlichen Jugendhilfe ...	21 923	9 410	1 457	826	5 774	1 422	3 034
Träger der freien Jugendhilfe .....	9 722	3 599	642	211	2 415	922	1 933
Inobhutnahme .....	31 431	12 953	2 088	1 035	8 087	2 325	4 943
auf eigenen Wunsch .....	10 843	4 374	579	362	2 858	776	1 894
wegen Gefährdung .....	20 588	8 579	1 509	673	5 229	1 549	3 049
Herausnahme .....	214	56	11	2	102	19	24



## 4 Kinder und Jugendliche 1999 nach persönlichen Merkmalen sowie nach Art und Dauer der Maßnahme

Art der Maßnahme/Geschlecht		Insgesamt	Dauer der Maßnahme in Tagen							
Alter von ... bis unter ... Jahren	1		2	3	4	5	6	7 - 14	15 und mehr	
Staatsangehörigkeit										
Inobhutnahme										
Männlich .....	14 847	4 350	1 850	924	695	560	338	1 928	4 202	
unter 3 .....	888	125	100	53	43	44	18	137	368	
3 - 6 .....	762	139	83	58	28	31	20	132	271	
6 - 9 .....	757	146	75	49	34	35	23	132	263	
9 - 12 .....	1 340	334	165	94	63	59	27	213	385	
12 - 14 .....	2 379	850	337	127	113	72	50	277	553	
14 - 16 .....	4 894	1 576	576	295	202	181	107	556	1 401	
16 - 18 .....	3 827	1 180	514	248	212	138	93	481	961	
deutsch .....	11 178	3 218	1 421	731	526	429	268	1 540	3 045	
nicht-deutsch .....	3 669	1 132	429	193	169	131	70	388	1 157	
Weiblich .....	16 584	4 306	2 088	1 181	816	642	478	2 473	4 600	
unter 3 .....	813	88	77	53	32	45	17	130	371	
3 - 6 .....	636	110	59	41	21	28	26	98	253	
6 - 9 .....	687	103	73	52	47	32	17	114	249	
9 - 12 .....	1 043	252	126	76	45	41	30	165	308	
12 - 14 .....	2 744	833	387	172	141	90	75	402	644	
14 - 16 .....	6 029	1 719	751	422	295	232	169	911	1 530	
16 - 18 .....	4 632	1 201	615	365	235	174	144	653	1 245	
deutsch .....	13 419	3 428	1 648	960	686	540	396	2 036	3 725	
nicht-deutsch .....	3 165	878	440	221	130	102	82	437	875	
Zusammen .....	31 431	8 656	3 938	2 105	1 511	1 202	816	4 401	8 802	
unter 3 .....	1 701	213	177	106	75	89	35	267	739	
3 - 6 .....	1 398	249	142	99	49	59	46	230	524	
6 - 9 .....	1 444	249	148	101	81	67	40	246	512	
9 - 12 .....	2 383	586	291	170	108	100	57	378	693	
12 - 14 .....	5 123	1 683	724	299	254	162	125	679	1 197	
14 - 16 .....	10 923	3 295	1 327	717	497	413	276	1 467	2 931	
16 - 18 .....	8 459	2 381	1 129	613	447	312	237	1 134	2 206	
deutsch .....	24 597	6 646	3 069	1 691	1 212	969	664	3 576	6 770	
nicht-deutsch .....	6 834	2 010	869	414	299	233	152	825	2 032	
Herausnahme										
unter 3 .....	214	26	5	12	11	13	5	48	94	
3 - 6 .....	46	7	2	-	-	2	-	14	21	
6 - 9 .....	27	1	-	1	1	6	-	4	14	
9 - 12 .....	25	1	1	-	2	1	-	6	14	
12 - 14 .....	33	3	-	5	4	1	1	6	13	
14 - 16 .....	24	7	-	2	-	1	-	3	11	
16 - 18 .....	33	2	1	4	1	1	-	9	15	
deutsch .....	168	17	4	10	4	10	4	43	76	
nicht-deutsch .....	46	9	1	2	7	3	1	5	18	
Insgesamt										
Männlich .....	14 953	4 360	1 851	931	698	568	341	1 949	4 255	
unter 3 .....	912	128	100	53	43	46	18	142	382	
3 - 6 .....	773	139	83	58	28	36	20	133	276	
6 - 9 .....	770	146	76	49	34	35	23	133	274	
9 - 12 .....	1 349	334	165	96	65	59	28	214	388	
12 - 14 .....	2 394	853	337	128	113	72	50	279	562	
14 - 16 .....	4 916	1 578	576	299	203	181	107	561	1 411	
16 - 18 .....	3 839	1 182	514	248	212	139	95	487	962	
deutsch .....	11 260	3 226	1 422	736	526	434	271	1 559	3 086	
nicht-deutsch .....	3 693	1 134	429	195	172	134	70	390	1 169	
Weiblich .....	16 692	4 322	2 092	1 186	824	647	480	2 500	4 641	
unter 3 .....	835	92	79	53	32	45	17	139	378	
3 - 6 .....	652	111	59	42	22	29	26	101	262	
6 - 9 .....	699	104	73	52	49	33	17	119	252	
9 - 12 .....	1 067	255	126	79	47	42	30	170	318	
12 - 14 .....	2 753	837	387	173	141	91	75	403	646	
14 - 16 .....	6 040	1 719	752	422	295	233	169	915	1 535	
16 - 18 .....	4 646	1 204	616	365	238	174	146	653	1 250	
deutsch .....	13 505	3 437	1 651	965	690	545	397	2 060	3 760	
nicht-deutsch .....	3 187	885	441	221	134	102	83	440	881	
Zusammen .....	31 645	8 682	3 943	2 117	1 522	1 215	821	4 449	8 896	
unter 3 .....	1 747	220	179	106	75	91	35	281	760	
3 - 6 .....	1 425	250	142	100	50	65	46	234	538	
6 - 9 .....	1 469	250	149	101	83	68	40	252	526	
9 - 12 .....	2 416	589	291	175	112	101	58	384	706	
12 - 14 .....	5 147	1 690	724	301	254	163	125	682	1 208	
14 - 16 .....	10 956	3 297	1 328	721	498	414	276	1 476	2 946	
16 - 18 .....	8 485	2 386	1 130	613	450	313	241	1 140	2 212	
deutsch .....	24 765	6 663	3 073	1 701	1 216	979	668	3 619	6 846	
nicht-deutsch .....	6 880	2 019	870	416	306	236	153	830	2 050	

Lfd. Nr.	Geschlecht Alter von ... bis unter ... Jahren Staatsangehörigkeit	Insgesamt 1)	Anlaß der				
			Integrations- probleme im Heim/ Pflegefamilie	Überforde- rung der Eltern/eines Elternteils	Schul-/Aus- bildungs- probleme	Vernach- lässigung	Delinquenz des Kindes/ Straftat des Jugendlichen
1	Männlich .....	14 953	1 647	4 620	953	1 354	1 869
2	unter 3 .....	912	6	481	-	289	3
3	3 - 6 .....	773	7	327	-	218	3
4	6 - 9 .....	770	8	338	7	193	16
5	9 - 12 .....	1 349	55	520	53	208	118
6	12 - 14 .....	2 394	304	736	148	171	399
7	14 - 16 .....	4 916	705	1 209	388	159	745
8	16 - 18 .....	3 839	562	1 009	357	116	585
9	deutsch .....	11 260	1 464	3 974	827	1 211	1 306
10	nicht-deutsch .....	3 693	183	646	126	143	563
11	Weiblich .....	16 692	1 223	5 381	947	1 448	741
12	unter 3 .....	835	4	434	-	295	1
13	3 - 6 .....	652	6	268	2	205	1
14	6 - 9 .....	699	11	268	2	194	15
15	9 - 12 .....	1 067	25	237	18	192	67
16	12 - 14 .....	2 753	192	880	131	165	243
17	14 - 16 .....	6 040	575	1 953	455	231	278
18	16 - 18 .....	4 646	410	1 281	339	166	136
19	deutsch .....	13 505	1 125	4 664	847	1 299	433
20	nicht-deutsch .....	3 187	98	717	100	149	308
21	Insgesamt .....	31 645	2 870	10 001	1 900	2 802	2 610
22	unter 3 .....	1 747	10	915	-	584	4
23	3 - 6 .....	1 425	13	595	2	423	4
24	6 - 9 .....	1 469	19	606	9	387	31
25	9 - 12 .....	2 416	80	817	71	400	185
26	12 - 14 .....	5 147	496	1 616	279	336	642
27	14 - 16 .....	10 956	1 280	3 162	843	390	1 023
28	16 - 18 .....	8 485	972	2 230	696	282	721
29	deutsch .....	24 765	2 589	8 638	1 674	2 510	1 739
30	nicht-deutsch .....	6 880	281	1 363	226	292	871
31	Aufenthalt vor der Maßnahme						
32	bei den Eltern .....	8 915	-	3 265	635	699	772
33	bei einem Elternteil mit Stief- elternteil oder Partner .....	5 986	-	2 505	486	578	378
34	bei alleinerziehendem Elternteil	7 813	-	3 455	401	1 150	502
35	bei Großeltern/Verwandten .....	644	56	131	27	83	55
36	in einer Pflegefamilie .....	591	252	85	25	58	25
37	bei einer sonstigen Person .....	517	36	84	37	78	34
38	in einem Heim/einer sonstigen betreuten Wohnform .....	3 635	2 231	166	150	87	408
39	in einer Wohngemeinschaft .....	192	53	18	14	4	22
40	in eigener Wohnung .....	114	1	1	9	5	12
41	ohne feste Unterkunft .....	1 667	142	192	81	41	188
42	an unbekanntem Ort .....	1 571	99	99	35	19	214

1) Ohne Mehrfachzählungen.

2) Für jedes Kind oder Jugendlichen konnten bis zu zwei Anlässe der Maßnahme angegeben werden.

Aufenthalt vor der Maßnahme und Anlaß der Maßnahme

Maßnahme 2)								Lfd. Nr.
Sucht- probleme des Kindes/ Jugendlichen	Anzeichen für Kindes- mißhandlung	Anzeichen für sexuellen Mißbrauch	Trennung oder Scheidung der Eltern	Wohnungs- probleme	unbegleitete Einreise aus dem Ausland	Beziehungs- probleme	sonstige Probleme	
622	516	132	332	413	1 311	3 236	4 255	1
-	61	4	34	26	2	32	345	2
-	43	7	32	34	8	31	362	3
1	65	17	36	14	14	56	310	4
2	124	25	42	20	42	250	405	5
25	157	18	45	40	187	528	657	6
227	47	45	86	101	881	1 170	1 150	7
367	19	16	57	178	177	1 169	1 036	8
558	408	119	271	324	-	2 876	3 245	9
64	108	13	61	89	1 311	360	1 010	10
707	648	806	402	375	403	5 980	5 125	11
-	33	6	19	31	3	29	330	12
-	43	26	26	20	3	45	266	13
4	63	26	30	22	12	53	276	14
1	131	48	35	21	31	205	396	15
31	228	123	73	34	113	996	792	16
269	103	318	127	84	182	2 584	1 679	17
402	47	259	92	163	59	2 068	1 386	18
616	478	649	344	325	-	5 108	3 997	19
91	170	157	58	50	403	872	1 128	20
1 329	1 164	938	734	788	1 714	9 216	9 380	21
-	94	10	53	57	5	61	675	22
-	86	33	58	54	11	76	618	23
5	128	43	66	36	26	109	586	24
3	255	73	77	41	73	455	801	25
56	385	141	118	74	300	1 524	1 449	26
496	150	363	213	185	1 063	3 754	2 829	27
769	66	275	149	341	236	3 237	2 422	28
1 174	886	768	615	649	-	7 984	7 242	29
155	278	170	119	139	1 714	1 232	2 138	30
257	495	334	174	146	215	2 969	2 685	31
142	350	294	223	124	22	2 538	1 467	32
192	234	141	285	179	62	2 047	2 647	33
20	30	20	8	18	43	181	230	34
10	23	27	8	4	7	153	150	35
34	12	21	5	43	28	171	178	36
224	12	46	14	54	90	443	1 098	37
20	-	6	1	13	4	44	80	38
8	2	8	-	20	4	35	58	39
340	1	23	15	157	464	384	420	40
82	5	18	1	30	775	251	367	41

## 6 Kinder und Jugendliche 1999 nach Geschlecht, Art und unmittelbarem Anlaß der Maßnahme, Art des

6 1 Ins

Lfd. Nr.	Geschlecht/Art der Maßnahme unmittelbarer Anlaß der Maßnahme Aufenthalt vor der Maßnahme/Träger	Insgesamt 1)	Anlaß der			
			Integrations- probleme im Heim/ Pflegefamilie	Überforde- rung der Eltern/eines Elternteils	Schul-/Aus- bildungs- probleme	Vernach- lässigung
1	Männlich .....	14 953	1 647	4 620	953	1 354
2	Inobhutnahme .....	14 847	1 623	4 620	953	1 313
3	Festgestellt an einem jugendgefährdenden Ort ..	1 461	219	372	80	115
4	nach vorherigem Ausreißen .....	902	202	198	58	37
5	dar.: aus der eigenen Familie .....	442	-	177	42	32
6	aus dem Heim .....	287	190	3	8	1
7	aus der Pflegefamilie .....	11	5	1	-	1
8	ohne vorheriges Ausreißen .....	559	17	174	22	78
	dar.: mit vorhergehendem Aufenthalt					
9	in der eigenen Familie .....	408	-	163	16	71
10	in dem Heim .....	34	10	1	4	1
11	in der Pflegefamilie .....	8	4	1	-	-
12	sonstiger Zugang .....	13 386	1 404	4 248	873	1 198
13	nach vorherigem Ausreißen .....	4 315	696	1 307	395	213
14	dar.: aus der eigenen Familie .....	2 635	-	1 202	306	186
15	aus dem Heim .....	907	613	25	32	8
16	aus der Pflegefamilie .....	68	38	5	8	-
17	ohne vorheriges Ausreißen .....	9 071	708	2 941	478	985
	dar.: mit vorhergehendem Aufenthalt					
18	in der eigenen Familie .....	6 480	-	2 754	372	894
19	in dem Heim .....	872	469	61	59	21
20	in der Pflegefamilie .....	176	74	32	8	21
21	Herausnahme zusammen .....	106	24	-	-	41
22	dar.: aus dem Heim .....	33	16	-	-	12
23	aus der Pflegefamilie .....	26	5	-	-	10
24	bei einer sonstigen Person .....	10	-	-	-	5
25	Weiblich .....	16 692	1 223	5 381	947	1 448
26	Inobhutnahme .....	16 584	1 208	5 381	947	1 402
27	Festgestellt an einem jugendgefährdenden Ort ..	1 563	194	500	98	137
28	nach vorherigem Ausreißen .....	1 050	181	315	81	48
29	dar.: aus der eigenen Familie .....	636	-	269	60	39
30	aus dem Heim .....	231	164	4	10	-
31	aus der Pflegefamilie .....	15	7	6	1	1
32	ohne vorheriges Ausreißen .....	513	13	185	17	89
	dar.: mit vorhergehendem Aufenthalt					
33	in der eigenen Familie .....	417	-	170	16	81
34	in dem Heim .....	22	7	5	-	2
35	in der Pflegefamilie .....	11	2	5	-	-
36	sonstiger Zugang .....	15 021	1 014	4 881	849	1 265
37	nach vorherigem Ausreißen .....	5 880	587	1 853	479	236
38	dar.: aus der eigenen Familie .....	4 375	-	1 697	393	205
39	aus dem Heim .....	741	487	28	23	8
40	aus der Pflegefamilie .....	83	47	10	6	-
41	ohne vorheriges Ausreißen .....	9 141	427	3 028	370	1 029
	dar.: mit vorhergehendem Aufenthalt					
42	in der eigenen Familie .....	7 321	-	2 793	317	919
43	in dem Heim .....	488	268	39	14	25
44	in der Pflegefamilie .....	169	67	25	2	15
45	Herausnahme zusammen .....	108	15	-	-	46
46	dar.: aus dem Heim .....	20	7	-	-	9
47	aus der Pflegefamilie .....	24	3	-	-	10
48	bei einer sonstigen Person .....	24	-	-	-	11
49	Insgesamt .....	31 645	2 870	10 001	1 900	2 802
50	Inobhutnahme .....	31 431	2 831	10 001	1 900	2 715
51	Festgestellt an einem jugendgefährdenden Ort ..	3 024	413	872	178	252
52	nach vorherigem Ausreißen .....	1 952	383	513	139	85
53	dar.: aus der eigenen Familie .....	1 078	-	446	102	71
54	aus dem Heim .....	518	354	7	18	1
55	aus der Pflegefamilie .....	26	12	7	1	2
56	ohne vorheriges Ausreißen .....	1 072	30	359	39	167
	dar.: mit vorhergehendem Aufenthalt					
57	in der eigenen Familie .....	825	-	333	32	152
58	in dem Heim .....	56	17	6	4	3
59	in der Pflegefamilie .....	19	6	6	-	-
60	sonstiger Zugang .....	28 407	2 418	9 129	1 722	2 463
61	nach vorherigem Ausreißen .....	10 195	1 283	3 160	874	449
62	dar.: aus der eigenen Familie .....	7 010	-	2 899	699	391
63	aus dem Heim .....	1 648	1 100	53	55	16
64	aus der Pflegefamilie .....	151	85	15	14	-
65	ohne vorheriges Ausreißen .....	18 212	1 135	5 969	848	2 014
	dar.: mit vorhergehendem Aufenthalt					
66	in der eigenen Familie .....	13 801	-	5 547	689	1 813
67	in dem Heim .....	1 360	737	100	73	46
68	in der Pflegefamilie .....	345	141	57	10	36
69	Herausnahme zusammen .....	214	39	-	-	87
70	dar.: aus dem Heim .....	53	23	-	-	21
71	aus der Pflegefamilie .....	50	8	-	-	20
72	bei einer sonstigen Person .....	34	-	-	-	16
73	Träger der öffentlichen Jugendhilfe .....	21 923	1 641	7 059	1 318	2 192
74	Träger der freien Jugendhilfe .....	9 722	1 229	2 942	582	610

1) Ohne Mehrfachzählungen.

2) Für jedes Kind oder Jugendlichen konnten bis zu zwei Anlässe der Maßnahme angegeben werden.

Aufenthalts vor der Maßnahme, Trägergruppen und Anlaß der Maßnahme sowie nach Staatsangehörigkeit

gesamt

Maßnahme 2)									Lfd. Nr.
Delinquenz des Kindes/ Straftat des Jugendlichen	Sucht- probleme des Kindes/ Jugendlichen	Anzeichen für Kindes- mißhandlung	Anzeichen für sexuellen Mißbrauch	Trennung oder Scheidung der Eltern	Wohnungs- probleme	unbegleitete Einreise aus dem Ausland	Beziehungs- probleme	sonstige Probleme	
1 869	622	516	132	332	413	1 311	3 236	4 255	1
1 860	621	499	127	332	413	1 311	3 226	4 234	2
310	107	21	9	24	43	113	210	446	3
182	74	3	8	10	17	56	154	292	4
86	30	3	5	9	9	12	106	128	5
53	8	-	1	-	1	9	19	103	6
1	2	-	-	-	-	-	2	3	7
128	33	18	1	14	26	57	56	154	8
91	18	18	1	13	20	12	49	114	9
11	1	-	-	-	-	5	2	8	10
-	-	-	-	-	-	-	1	3	11
1 550	514	478	118	308	370	1 198	3 016	3 788	12
506	210	125	24	77	81	281	1 209	1 194	13
287	104	122	17	68	37	31	976	672	14
112	37	-	5	5	9	21	95	266	15
5	1	-	-	-	-	2	19	17	16
1 044	304	353	94	231	289	917	1 807	2 594	17
723	139	328	81	222	155	166	1 360	1 999	18
152	73	7	5	3	25	46	122	222	19
10	4	7	-	3	1	3	43	44	20
9	1	17	5	-	-	-	10	21	21
6	1	3	1	-	-	-	2	2	22
-	-	5	1	-	-	-	2	9	23
-	-	1	-	-	-	-	2	3	24
741	707	648	806	402	375	403	5 980	5 125	25
737	707	630	798	402	375	403	5 965	5 091	26
131	124	21	66	42	28	42	393	490	27
76	99	6	32	30	9	28	288	336	28
36	55	6	20	28	5	9	230	204	29
19	13	-	2	1	-	2	23	70	30
-	-	-	-	-	-	-	2	4	31
55	25	15	34	12	19	14	105	154	32
30	9	14	23	12	14	3	93	131	33
5	2	-	1	-	1	-	4	5	34
2	-	-	1	-	1	-	3	3	35
606	583	609	732	360	347	361	5 572	4 601	36
215	236	214	275	121	92	84	2 561	1 755	37
126	131	208	225	106	51	9	2 211	1 219	38
23	34	-	14	3	4	4	107	253	39
3	1	1	7	1	-	1	28	21	40
391	347	395	457	239	255	277	3 011	2 846	41
273	105	380	397	224	158	57	2 529	2 332	42
25	55	2	16	2	14	3	68	163	43
3	2	4	16	4	2	1	51	40	44
4	-	18	8	-	-	-	15	34	45
2	-	-	1	-	-	-	1	6	46
1	-	6	2	-	-	-	2	6	47
1	-	5	2	-	-	-	5	10	48
2 610	1 329	1 164	938	734	788	1 714	9 216	9 380	49
2 597	1 328	1 129	925	734	788	1 714	9 191	9 325	50
441	231	42	75	66	71	155	603	936	51
258	173	9	40	40	26	84	442	628	52
122	85	9	25	37	14	21	336	332	53
72	21	-	3	1	1	11	42	173	54
1	2	-	-	-	-	-	4	7	55
183	58	33	35	26	45	71	161	308	56
121	27	32	24	25	34	15	142	245	57
16	3	-	1	-	1	5	6	13	58
2	-	-	1	-	1	-	4	6	59
2 156	1 087	1 087	850	668	717	1 559	8 588	8 389	60
721	446	339	299	198	173	365	3 770	2 949	61
413	235	330	242	174	88	40	3 187	1 891	62
135	71	-	19	8	13	25	202	519	63
8	2	1	7	1	-	3	47	38	64
1 435	651	748	551	470	544	1 194	4 818	5 440	65
996	244	708	478	446	313	223	3 889	4 331	66
177	128	9	21	5	39	49	190	385	67
13	6	11	16	7	3	4	94	84	68
13	1	35	13	-	-	-	25	55	69
8	1	3	2	-	-	-	3	8	70
1	-	11	3	-	-	-	4	15	71
1	-	6	2	-	-	-	7	13	72
1 958	828	927	639	536	562	1 116	6 014	6 572	73
652	501	237	299	198	226	598	3 202	2 808	74

## 6 Kinder und Jugendliche 1999 nach Geschlecht, Art und unmittelbarem Anlaß der Maßnahme, Art des

6 2 Deut

Lfd. Nr.	Geschlecht/Art der Maßnahme unmittelbarer Anlaß der Maßnahme Aufenthalt vor der Maßnahme/Träger	Insgesamt 1)	Anlaß der			
			Integrations- probleme im Heim/ Pflegefamilie	Überforde- rung der Eltern/eines Elternteils	Schul-/Aus- bildungs- probleme	Vernach- lässigung
1	Männlich .....	11 260	1 464	3 974	827	1 211
2	Inobhutnahme .....	11 178	1 445	3 974	827	1 177
3	Festgestellt an einem jugendgefährdenden Ort ..	1 098	203	326	68	102
4	nach vorherigem Ausreißen .....	709	188	171	50	34
5	dar.: aus der eigenen Familie .....	355	-	153	36	30
6	aus dem Heim .....	248	178	3	7	1
7	aus der Pflegefamilie .....	11	5	1	-	1
8	ohne vorheriges Ausreißen .....	389	15	155	18	68
9	dar.: mit vorhergehendem Aufenthalt					
10	in der eigenen Familie .....	316	-	146	14	63
11	in dem Heim .....	22	9	1	2	1
12	in der Pflegefamilie .....	7	4	-	-	-
13	sonstiger Zugang .....	10 080	1 242	3 648	759	1 075
14	nach vorherigem Ausreißen .....	3 301	633	1 004	336	177
15	dar.: aus der eigenen Familie .....	2 050	-	912	250	154
16	aus dem Heim .....	801	564	23	32	7
17	aus der Pflegefamilie .....	58	32	5	7	-
18	ohne vorheriges Ausreißen .....	6 779	609	2 644	423	898
19	dar.: mit vorhergehendem Aufenthalt					
20	in der eigenen Familie .....	5 307	-	2 484	335	821
21	in dem Heim .....	698	406	53	51	18
22	in der Pflegefamilie .....	159	89	32	8	21
23	Herausnahme zusammen .....	82	19	-	-	34
24	dar.: aus dem Heim .....	27	12	-	-	11
25	aus der Pflegefamilie .....	17	4	-	-	7
26	bei einer sonstigen Person .....	9	-	-	-	5
27	Weiblich .....	13 505	1 125	4 664	847	1 299
28	Inobhutnahme .....	13 419	1 112	4 664	847	1 262
29	Festgestellt an einem jugendgefährdenden Ort ..	1 309	182	446	91	128
30	nach vorherigem Ausreißen .....	889	171	274	75	44
31	dar.: aus der eigenen Familie .....	436	-	235	54	36
32	aus dem Heim .....	214	155	4	10	-
33	aus der Pflegefamilie .....	15	7	6	1	1
34	ohne vorheriges Ausreißen .....	420	11	172	16	84
35	dar.: mit vorhergehendem Aufenthalt					
36	in der eigenen Familie .....	361	-	159	15	78
37	in dem Heim .....	19	6	5	-	2
38	in der Pflegefamilie .....	9	2	3	-	-
39	sonstiger Zugang .....	12 110	930	4 218	756	1 134
40	nach vorherigem Ausreißen .....	4 757	530	1 551	431	203
41	dar.: aus der eigenen Familie .....	3 521	-	1 417	351	176
42	aus dem Heim .....	666	441	26	20	8
43	aus der Pflegefamilie .....	71	42	9	6	-
44	ohne vorheriges Ausreißen .....	7 353	400	2 667	325	931
45	dar.: mit vorhergehendem Aufenthalt					
46	in der eigenen Familie .....	6 018	-	2 461	282	835
47	in dem Heim .....	431	244	34	12	21
48	in der Pflegefamilie .....	149	65	23	2	12
49	Herausnahme zusammen .....	86	13	-	-	37
50	dar.: aus dem Heim .....	18	6	-	-	8
51	aus der Pflegefamilie .....	17	2	-	-	9
52	bei einer sonstigen Person .....	19	-	-	-	8
53	Insgesamt .....	24 765	2 589	8 638	1 674	2 510
54	Inobhutnahme .....	24 587	2 557	8 638	1 674	2 439
55	Festgestellt an einem jugendgefährdenden Ort ..	2 407	385	772	159	230
56	nach vorherigem Ausreißen .....	1 598	359	445	125	78
57	dar.: aus der eigenen Familie .....	891	-	388	90	66
58	aus dem Heim .....	462	333	7	17	1
59	aus der Pflegefamilie .....	26	12	7	1	2
60	ohne vorheriges Ausreißen .....	809	26	327	34	152
61	dar.: mit vorhergehendem Aufenthalt					
62	in der eigenen Familie .....	677	-	305	29	141
63	in dem Heim .....	41	15	6	2	3
64	in der Pflegefamilie .....	16	6	3	-	-
65	sonstiger Zugang .....	22 190	2 172	7 866	1 515	2 209
66	nach vorherigem Ausreißen .....	8 058	1 163	2 555	767	380
67	dar.: aus der eigenen Familie .....	5 571	-	2 329	601	330
68	aus dem Heim .....	1 467	1 005	49	52	15
69	aus der Pflegefamilie .....	129	74	14	13	-
70	ohne vorheriges Ausreißen .....	14 132	1 009	5 311	748	1 829
71	dar.: mit vorhergehendem Aufenthalt					
72	in der eigenen Familie .....	11 325	-	4 945	617	1 656
73	in dem Heim .....	1 129	650	87	63	39
74	in der Pflegefamilie .....	308	134	55	10	33
75	Herausnahme zusammen .....	168	32	-	-	71
76	dar.: aus dem Heim .....	45	18	-	-	19
77	aus der Pflegefamilie .....	34	6	-	-	16
78	bei einer sonstigen Person .....	28	-	-	-	13
79	Träger der öffentlichen Jugendhilfe .....	17 214	1 478	6 176	1 166	1 962
80	Träger der freien Jugendhilfe .....	7 551	1 111	2 462	508	548

1) Ohne Mehrfachzählungen.

2) Für jedes Kind oder Jugendliche konnten bis zu zwei Anlässe der Maßnahme angegeben werden.

Aufenthalts vor der Maßnahme, Trägergruppen und Anlaß der Maßnahme sowie nach Staatsangehörigkeit  
sche

Maßnahme 2)									Lfd. Nr.
Delinquenz des Kindes/ Straftat des Jugendlichen	Sucht- probleme des Kindes/ Jugendlichen	Anzeichen für Kindes- mißhandlung	Anzeichen für sexuellen Mißbrauch	Trennung oder Scheidung der Eltern	Wohnungs- probleme	unbegleitete Einreise aus dem Ausland	Beziehungs- probleme	sonstige Probleme	
1 306	558	408	119	271	324	-	2 876	3 245	1
1 301	557	400	114	271	324	-	2 867	3 230	2
219	97	17	8	18	35	-	189	333	3
144	68	1	7	4	13	-	140	225	4
70	26	1	4	3	8	-	96	98	5
43	8	-	1	-	-	-	18	88	6
1	2	-	-	-	-	-	2	3	7
75	29	16	1	14	22	-	49	108	8
55	15	16	1	13	18	-	44	83	9
7	1	-	-	-	-	-	2	4	10
-	-	-	-	-	-	-	1	3	11
1 082	480	383	106	253	289	-	2 678	2 897	12
365	183	89	19	59	71	-	1 080	915	13
207	84	88	12	50	35	-	857	496	14
91	32	-	5	5	7	-	89	237	15
4	1	-	-	-	-	-	19	16	16
717	277	294	87	194	218	-	1 598	1 982	17
524	130	271	75	186	131	-	1 214	1 548	18
110	65	6	5	2	18	-	109	183	19
8	4	7	-	3	-	-	41	37	20
5	1	8	5	-	-	-	9	15	21
3	1	2	1	-	-	-	2	1	22
-	-	2	1	-	-	-	2	5	23
-	-	-	-	-	-	-	2	3	24
433	616	478	649	344	325	-	5 108	3 997	25
430	616	466	641	344	325	-	5 097	3 973	26
79	115	20	49	39	27	-	355	401	27
53	91	5	26	28	8	-	259	275	28
28	49	5	15	26	4	-	202	165	29
16	13	-	2	1	-	-	23	64	30
-	-	-	-	-	-	-	2	4	31
26	24	15	23	11	19	-	96	126	32
14	9	14	20	11	14	-	85	110	33
4	2	-	1	-	1	-	3	4	34
2	-	-	1	-	1	-	3	3	35
351	501	446	592	305	298	-	4 742	3 572	36
143	205	145	204	103	75	-	2 170	1 354	37
90	111	142	164	90	39	-	1 860	899	38
19	28	-	10	3	4	-	104	234	39
2	1	-	5	1	-	-	26	19	40
208	296	301	388	202	223	-	2 572	2 218	41
159	87	291	337	190	137	-	2 159	1 814	42
21	51	1	14	1	13	-	59	144	43
3	2	4	14	3	1	-	46	30	44
3	-	12	8	-	-	-	11	24	45
2	-	-	1	-	-	-	1	5	46
-	-	3	2	-	-	-	2	3	47
1	-	4	2	-	-	-	3	8	48
1 739	1 174	886	768	615	649	-	7 984	7 242	49
1 731	1 173	866	755	615	649	-	7 964	7 203	50
298	212	37	57	57	62	-	544	734	51
197	159	6	33	32	21	-	399	500	52
98	75	6	19	29	12	-	298	263	53
59	21	-	3	1	-	-	41	152	54
1	2	-	-	-	-	-	4	7	55
101	53	31	24	25	41	-	145	234	56
69	24	30	21	24	32	-	129	193	57
11	3	-	1	-	1	-	5	8	58
2	-	-	1	-	1	-	4	6	59
1 433	961	829	698	558	587	-	7 420	6 469	60
508	388	234	223	162	146	-	3 250	2 269	61
297	195	230	176	140	74	-	2 717	1 395	62
110	60	-	15	8	11	-	193	471	63
6	2	-	5	1	-	-	45	35	64
925	573	595	475	396	441	-	4 170	4 200	65
683	217	562	412	376	268	-	3 373	3 362	66
131	116	7	19	3	31	-	168	327	67
11	6	11	14	6	1	-	87	67	68
8	1	20	13	-	-	-	20	39	69
5	1	2	3	-	-	-	3	6	70
-	-	5	3	-	-	-	4	8	71
1	-	4	2	-	-	-	5	11	72
1 291	760	702	545	458	463	-	5 257	5 038	73
448	414	184	223	157	186	-	2 727	2 204	74

## 6 Kinder und Jugendliche 1999 nach Geschlecht, Art und unmittelbarem Anlaß der Maßnahme, Art des

6 3 Nicht

Lfd. Nr.	Geschlecht/Art der Maßnahme unmittelbarer Anlaß der Maßnahme Aufenthalt vor der Maßnahme/Träger	Insgesamt 1)	Anlaß der			
			Integrations- probleme im Heim/ Pflegefamilie	Überforde- rung der Eltern/eines Elternteils	Schul-/Aus- bildungs- probleme	Vernach- lässigung
1	Männlich .....	3 893	183	646	126	143
2	Inobhutnahme .....	3 869	178	646	126	136
3	Festgestellt an einem jugendgefährdenden Ort ..	363	16	48	12	13
4	nach vorherigem Ausreißen .....	193	14	27	8	3
5	dar.: aus der eigenen Familie .....	87	-	24	6	2
6	aus dem Heim .....	39	12	-	1	-
7	aus der Pflegefamilie .....	-	-	-	-	-
8	ohne vorheriges Ausreißen .....	170	2	19	4	10
	dar.: mit vorhergehendem Aufenthalt					
9	in der eigenen Familie .....	92	-	17	2	8
10	in dem Heim .....	12	1	-	2	-
11	in der Pflegefamilie .....	1	-	1	-	-
12	sonstiger Zugang .....	3 306	162	600	114	123
13	nach vorherigem Ausreißen .....	1 014	63	303	59	36
14	dar.: aus der eigenen Familie .....	585	-	290	56	32
15	aus dem Heim .....	106	49	2	-	1
16	aus der Pflegefamilie .....	10	6	-	1	-
17	ohne vorheriges Ausreißen .....	2 292	99	297	55	87
	dar.: mit vorhergehendem Aufenthalt					
18	in der eigenen Familie .....	1 173	-	270	37	73
19	in dem Heim .....	174	63	8	8	3
20	in der Pflegefamilie .....	17	5	-	-	-
21	Herausnahme zusammen .....	24	5	-	-	7
22	dar.: aus dem Heim .....	6	4	-	-	1
23	aus der Pflegefamilie .....	9	1	-	-	3
24	bei einer sonstigen Person .....	1	-	-	-	-
25	Weiblich .....	3 187	98	717	100	149
26	Inobhutnahme .....	3 165	96	717	100	140
27	Festgestellt an einem jugendgefährdenden Ort ..	254	12	54	7	9
28	nach vorherigem Ausreißen .....	161	10	41	6	4
29	dar.: aus der eigenen Familie .....	100	-	34	6	3
30	aus dem Heim .....	17	9	-	-	-
31	aus der Pflegefamilie .....	-	-	-	-	-
32	ohne vorheriges Ausreißen .....	93	2	13	1	5
	dar.: mit vorhergehendem Aufenthalt					
33	in der eigenen Familie .....	56	-	11	1	3
34	in dem Heim .....	3	1	-	-	-
35	in der Pflegefamilie .....	2	-	2	-	-
36	sonstiger Zugang .....	2 911	84	663	93	131
37	nach vorherigem Ausreißen .....	1 123	57	302	48	33
38	dar.: aus der eigenen Familie .....	854	-	280	42	29
39	aus dem Heim .....	75	46	2	3	-
40	aus der Pflegefamilie .....	12	5	1	-	-
41	ohne vorheriges Ausreißen .....	1 788	27	361	45	98
	dar.: mit vorhergehendem Aufenthalt					
42	in der eigenen Familie .....	1 303	-	332	35	84
43	in dem Heim .....	57	24	5	2	4
44	in der Pflegefamilie .....	20	2	2	-	3
45	Herausnahme zusammen .....	22	2	-	-	9
46	dar.: aus dem Heim .....	2	1	-	-	1
47	aus der Pflegefamilie .....	7	1	-	-	1
48	bei einer sonstigen Person .....	5	-	-	-	3
49	Insgesamt .....	6 880	281	1 363	226	292
50	Inobhutnahme .....	6 834	274	1 363	226	276
51	Festgestellt an einem jugendgefährdenden Ort ..	617	28	100	19	22
52	nach vorherigem Ausreißen .....	354	24	68	14	7
53	dar.: aus der eigenen Familie .....	187	-	58	12	5
54	aus dem Heim .....	56	21	-	1	-
55	aus der Pflegefamilie .....	-	-	-	-	-
56	ohne vorheriges Ausreißen .....	263	4	32	5	15
	dar.: mit vorhergehendem Aufenthalt					
57	in der eigenen Familie .....	148	-	28	3	11
58	in dem Heim .....	15	2	-	2	-
59	in der Pflegefamilie .....	3	-	3	-	-
60	sonstiger Zugang .....	6 217	246	1 263	207	254
61	nach vorherigem Ausreißen .....	2 137	120	605	107	69
62	dar.: aus der eigenen Familie .....	1 439	-	570	98	61
63	aus dem Heim .....	181	95	4	3	1
64	aus der Pflegefamilie .....	22	11	1	1	-
65	ohne vorheriges Ausreißen .....	4 080	126	658	100	185
	dar.: mit vorhergehendem Aufenthalt					
66	in der eigenen Familie .....	2 476	-	602	72	157
67	in dem Heim .....	231	87	13	10	7
68	in der Pflegefamilie .....	37	7	2	-	3
69	Herausnahme zusammen .....	46	7	-	-	16
70	dar.: aus dem Heim .....	8	5	-	-	2
71	aus der Pflegefamilie .....	16	2	-	-	4
72	bei einer sonstigen Person .....	6	-	-	-	3
73	Träger der öffentlichen Jugendhilfe .....	4 709	163	883	152	230
74	Träger der freien Jugendhilfe .....	2 171	118	480	74	62

1) Ohne Mehrfachzählungen.

2) Für jedes Kind oder Jugendliche konnten bis zu zwei Anlässe der Maßnahme angegeben werden.



Aufenthalts vor der Maßnahme, Trägergruppen und Anlaß der Maßnahme sowie nach Staatsangehörigkeit

deutsche

Maßnahme 2)										Lfd. Nr.
Delinquenz des Kindes/ Straftat des Jugendlichen	Sucht- probleme des Kindes/ Jugendlichen	Anzeichen für Kindes- mißhandlung	Anzeichen für sexuellen Mißbrauch	Trennung oder Scheidung der Eltern	Wohnungs- probleme	unbegleitete Einreise aus dem Ausland	Beziehungs- probleme	sonstige Probleme		
563	64	108	13	61	89	1 311	360	1 010	1	
559	64	99	13	61	89	1 311	359	1 004	2	
91	10	4	1	6	8	113	21	113	3	
38	6	2	1	6	4	56	14	67	4	
16	4	2	1	6	1	12	10	30	5	
10	-	-	-	-	1	9	1	15	6	
-	-	-	-	-	-	-	-	-	7	
53	4	2	-	-	4	57	7	46	8	
36	3	2	-	-	2	12	5	31	9	
4	-	-	-	-	-	5	-	4	10	
-	-	-	-	-	-	-	-	-	11	
468	54	95	12	55	81	1 198	338	891	12	
141	27	36	5	18	10	281	129	279	13	
80	20	34	5	18	2	31	119	176	14	
21	5	-	-	-	2	21	6	29	15	
1	-	-	-	-	-	2	-	1	16	
327	27	59	7	37	71	917	209	612	17	
199	9	57	6	36	24	166	146	451	18	
42	8	1	-	1	7	46	13	39	19	
2	-	-	-	-	1	3	2	7	20	
4	-	9	-	-	-	-	1	6	21	
3	-	1	-	-	-	-	-	1	22	
-	-	3	-	-	-	-	-	4	23	
-	-	1	-	-	-	-	-	-	24	
308	91	170	157	58	50	403	872	1 128	25	
307	91	164	157	58	50	403	868	1 118	26	
52	9	1	17	3	1	42	38	89	27	
23	8	1	6	2	1	28	29	61	28	
8	6	1	5	2	1	9	28	39	29	
3	-	-	-	-	-	2	-	6	30	
-	-	-	-	-	-	-	-	-	31	
29	1	-	11	1	-	14	9	28	32	
16	-	-	3	1	-	3	8	21	33	
1	-	-	-	-	-	-	1	1	34	
-	-	-	-	-	-	-	-	-	35	
255	82	163	140	55	49	361	830	1 029	36	
72	31	69	71	18	17	84	391	401	37	
36	20	66	61	16	12	9	351	320	38	
4	6	-	4	-	-	4	3	19	39	
1	-	1	2	-	-	1	2	2	40	
183	51	94	69	37	32	277	439	628	41	
114	18	89	60	34	21	57	370	518	42	
4	4	1	2	1	1	3	9	19	43	
-	-	-	2	1	1	1	5	10	44	
1	-	6	-	-	-	-	4	10	45	
-	-	-	-	-	-	-	-	1	46	
1	-	3	-	-	-	-	-	3	47	
-	-	1	-	-	-	-	2	2	48	
871	155	278	170	119	139	1 714	1 232	2 138	49	
866	155	263	170	119	139	1 714	1 227	2 122	50	
143	19	5	18	9	9	155	59	202	51	
61	14	3	7	8	5	84	43	128	52	
24	10	3	6	8	2	21	38	69	53	
13	-	-	-	-	1	11	1	21	54	
-	-	-	-	-	-	-	-	-	55	
82	5	2	11	1	4	71	16	74	56	
52	3	2	3	1	2	15	19	52	57	
5	-	-	-	-	-	5	1	5	58	
-	-	-	-	-	-	-	-	-	59	
723	136	258	152	110	130	1 559	1 168	1 920	60	
213	58	105	76	36	27	365	520	680	61	
116	40	100	66	34	14	40	470	496	62	
25	11	-	4	-	2	25	9	48	63	
2	-	1	2	-	-	3	2	3	64	
510	78	153	76	74	103	1 194	648	1 240	65	
313	27	146	66	70	45	223	516	969	66	
46	12	2	2	2	8	49	22	58	67	
2	-	-	2	1	2	4	7	17	68	
5	-	15	-	-	-	-	5	16	69	
3	-	1	-	-	-	-	-	2	70	
1	-	6	-	-	-	-	-	7	71	
-	-	2	-	-	-	-	2	2	72	
667	68	225	94	78	99	1 116	757	1 534	73	
204	87	53	76	41	40	598	475	604	74	

## 7 Kinder und Jugendliche 1999 nach Geschlecht, Art und Anlaß der Maßnahme, Art des Aufenthalts vor der Maßnahme und Trägergruppen sowie Alter

Geschlecht/Art der Maßnahme unmittelbarer Anlaß der Maßnahme Aufenthalt vor der Maßnahme/Träger	Insgesamt	Alter von ... bis unter ... Jahren						
		unter 3	3 - 6	6 - 9	9 - 12	12 - 14	14 - 16	16 - 18
Männlich .....	14 953	912	773	770	1 349	2 394	4 916	3 839
Inobhutnahme .....	14 847	888	762	757	1 340	2 379	4 894	3 827
Festgestellt an einem jugendgefährdenden Ort ..	1 461	66	50	47	106	259	580	353
nach vorherigem Ausreißen .....	902	8	9	12	52	174	414	233
dar.: aus der eigenen Familie .....	442	7	9	12	32	85	184	113
aus dem Heim .....	287	-	-	-	15	74	142	56
aus der Pflegefamilie .....	11	-	-	-	1	-	7	3
ohne vorheriges Ausreißen .....	559	58	41	35	54	85	166	120
dar.: mit vorhergehendem Aufenthalt								
in der eigenen Familie .....	408	53	39	30	50	63	95	78
in dem Heim .....	34	1	1	1	1	3	18	9
in der Pflegefamilie .....	8	1	-	1	-	1	2	3
sonstiger Zugang .....	13 386	822	712	710	1 234	2 120	4 314	3 474
nach vorherigem Ausreißen .....	4 315	25	32	51	254	832	1 732	1 389
dar.: aus der eigenen Familie .....	2 635	23	29	48	207	527	968	833
aus dem Heim .....	907	1	1	1	33	207	400	265
aus der Pflegefamilie .....	68	-	1	2	6	15	20	24
ohne vorheriges Ausreißen .....	9 071	797	680	659	980	1 288	2 582	2 085
dar.: mit vorhergehendem Aufenthalt								
in der eigenen Familie .....	6 480	729	649	612	891	1 000	1 464	1 135
in dem Heim .....	872	26	7	8	17	96	331	387
in der Pflegefamilie .....	176	22	6	15	25	23	37	48
Herausnahme zusammen .....	106	24	11	13	9	15	22	12
dar.: aus dem Heim .....	33	5	3	3	-	7	8	7
aus der Pflegefamilie .....	26	6	3	2	6	6	1	2
bei einer sonstigen Person .....	10	2	-	3	2	1	2	-
Weiblich .....	16 692	835	652	699	1 067	2 753	6 040	4 646
Inobhutnahme .....	16 584	813	636	687	1 043	2 744	6 029	4 632
Festgestellt an einem jugendgefährdenden Ort ..	1 563	70	40	51	77	270	684	371
nach vorherigem Ausreißen .....	1 050	8	4	12	20	195	540	271
dar.: aus der eigenen Familie .....	636	6	4	8	15	140	305	158
aus dem Heim .....	231	1	-	1	5	32	136	56
aus der Pflegefamilie .....	15	1	-	1	-	1	10	2
ohne vorheriges Ausreißen .....	513	62	38	39	57	75	144	100
dar.: mit vorhergehendem Aufenthalt								
in der eigenen Familie .....	417	55	33	38	51	62	115	63
in dem Heim .....	22	3	1	-	1	1	5	11
in der Pflegefamilie .....	11	1	2	-	-	3	3	2
sonstiger Zugang .....	15 021	743	596	636	966	2 474	5 345	4 261
nach vorherigem Ausreißen .....	5 880	20	20	42	192	1 018	2 655	1 933
dar.: aus der eigenen Familie .....	4 375	19	19	40	166	809	1 949	1 373
aus dem Heim .....	741	1	1	1	9	116	369	244
aus der Pflegefamilie .....	83	-	-	-	5	10	43	25
ohne vorheriges Ausreißen .....	9 141	723	576	594	774	1 456	2 690	2 328
dar.: mit vorhergehendem Aufenthalt								
in der eigenen Familie .....	7 321	652	540	553	716	1 206	2 124	1 530
in dem Heim .....	488	25	5	7	4	77	178	182
in der Pflegefamilie .....	169	9	15	14	13	28	53	37
Herausnahme zusammen .....	108	22	16	12	24	9	11	14
dar.: aus dem Heim .....	20	4	3	1	4	2	4	2
aus der Pflegefamilie .....	24	2	3	4	10	2	3	-
bei einer sonstigen Person .....	24	5	4	2	5	2	2	4
Insgesamt .....	31 645	1 747	1 425	1 469	2 416	5 147	10 956	8 485
Inobhutnahme .....	31 431	1 701	1 398	1 444	2 383	5 123	10 923	8 459
Festgestellt an einem jugendgefährdenden Ort ..	3 024	136	90	98	183	529	1 264	724
nach vorherigem Ausreißen .....	1 952	16	13	24	72	369	954	504
dar.: aus der eigenen Familie .....	1 078	13	13	20	47	225	489	271
aus dem Heim .....	518	1	-	1	20	106	278	112
aus der Pflegefamilie .....	26	1	-	1	1	1	17	5
ohne vorheriges Ausreißen .....	1 072	120	77	74	111	160	310	220
dar.: mit vorhergehendem Aufenthalt								
in der eigenen Familie .....	825	108	72	68	101	125	210	141
in dem Heim .....	56	4	2	1	2	4	23	20
in der Pflegefamilie .....	19	2	2	1	-	4	5	5
sonstiger Zugang .....	28 407	1 565	1 308	1 346	2 200	4 594	9 659	7 735
nach vorherigem Ausreißen .....	10 195	45	52	93	446	1 850	4 387	3 322
dar.: aus der eigenen Familie .....	7 010	42	48	88	373	1 336	2 917	2 206
aus dem Heim .....	1 648	2	1	2	42	323	769	509
aus der Pflegefamilie .....	151	-	1	2	11	25	63	49
ohne vorheriges Ausreißen .....	18 212	1 520	1 256	1 253	1 754	2 744	5 272	4 413
dar.: mit vorhergehendem Aufenthalt								
in der eigenen Familie .....	13 801	1 381	1 189	1 165	1 607	2 206	3 588	2 665
in dem Heim .....	1 360	51	12	15	21	173	509	579
in der Pflegefamilie .....	345	31	21	29	38	51	90	85
Herausnahme zusammen .....	214	46	27	25	33	24	33	26
dar.: aus dem Heim .....	53	9	6	4	4	9	12	9
aus der Pflegefamilie .....	50	8	6	6	16	8	4	2
bei einer sonstigen Person .....	34	7	4	5	7	3	4	4
Träger der öffentlichen Jugendhilfe .....	21 923	1 479	1 203	1 216	1 925	3 705	7 140	5 255
Träger der freien Jugendhilfe .....	9 722	268	222	253	491	1 442	3 816	3 230

8 Kinder und Jugendliche 1999 nach Geschlecht, Art und Anlaß der Maßnahme, Art des Aufenthalts vor der Maßnahme und Trägergruppen sowie Zeitpunkt des Beginns der Maßnahme

Geschlecht/Art der Maßnahme unmittelbarer Anlaß der Maßnahme Aufenthalt vor der Maßnahme/Träger	Insgesamt	Montag - Freitag				Samstag, Sonntag, Feiertag			
		zusammen	von ... bis ... Uhr			zusammen	von ... bis ... Uhr		
			8 - 17	17 - 21	21 - 8		8 - 17	17 - 21	21 - 8
Männlich .....	14 953	12 185	6 658	2 667	2 860	2 768	876	769	1 123
Inobhutnahme .....	14 847	12 090	6 582	2 656	2 852	2 757	874	764	1 119
Festgestellt an einem jugendgefährdenden Ort ..	1 461	1 157	468	228	461	304	73	63	168
nach vorherigem Ausreißen .....	902	703	202	136	365	199	47	38	114
dar.: aus der eigenen Familie .....	442	342	120	64	158	100	27	25	48
aus dem Heim .....	287	225	42	36	147	62	11	10	41
aus der Pflegefamilie .....	11	8	2	3	3	3	1	-	2
ohne vorheriges Ausreißen .....	559	454	266	92	96	105	26	25	54
dar.: mit vorhergehendem Aufenthalt .....									
in der eigenen Familie .....	408	338	197	70	71	70	15	21	34
in dem Heim .....	34	21	11	4	6	13	5	1	7
in der Pflegefamilie .....	8	8	7	1	-	-	-	-	-
sonstiger Zugang .....	13 386	10 933	6 114	2 428	2 391	2 453	801	701	951
nach vorherigem Ausreißen .....	4 315	3 321	1 325	883	1 113	994	261	303	430
dar.: aus der eigenen Familie .....	2 635	2 040	871	572	597	595	167	204	224
aus dem Heim .....	907	670	164	172	334	237	44	50	143
aus der Pflegefamilie .....	68	55	19	21	15	13	4	6	3
ohne vorheriges Ausreißen .....	9 071	7 612	4 789	1 545	1 278	1 459	540	398	521
dar.: mit vorhergehendem Aufenthalt .....									
in der eigenen Familie .....	6 480	5 430	3 506	1 130	794	1 050	409	265	376
in dem Heim .....	872	714	336	172	206	158	56	36	66
in der Pflegefamilie .....	176	153	106	39	8	23	11	6	6
Herausnahme zusammen .....	106	95	76	11	8	11	2	5	4
dar.: aus dem Heim .....	33	27	20	3	4	6	2	1	3
aus der Pflegefamilie .....	26	23	20	3	-	3	-	3	-
bei einer sonstigen Person .....	10	10	9	1	-	-	-	-	-
Weiblich .....	16 892	13 587	7 514	3 218	2 855	3 105	985	897	1 223
Inobhutnahme .....	16 584	13 487	7 436	3 204	2 847	3 097	983	893	1 221
Festgestellt an einem jugendgefährdenden Ort ..	1 563	1 235	553	256	426	328	93	71	164
nach vorherigem Ausreißen .....	1 050	818	289	183	346	232	61	44	127
dar.: aus der eigenen Familie .....	636	493	205	106	182	143	46	27	70
aus dem Heim .....	231	179	29	46	104	52	7	6	39
aus der Pflegefamilie .....	15	12	4	3	5	3	-	-	3
ohne vorheriges Ausreißen .....	513	417	264	73	80	96	32	27	37
dar.: mit vorhergehendem Aufenthalt .....									
in der eigenen Familie .....	417	331	215	63	53	86	30	23	33
in dem Heim .....	22	21	10	3	8	1	-	-	1
in der Pflegefamilie .....	11	11	8	2	1	-	-	-	-
sonstiger Zugang .....	15 021	12 252	6 883	2 948	2 421	2 769	890	822	1 057
nach vorherigem Ausreißen .....	5 880	4 576	2 122	1 239	1 215	1 304	379	385	540
dar.: aus der eigenen Familie .....	4 375	3 428	1 692	934	802	947	287	315	345
aus dem Heim .....	741	551	176	132	243	190	43	30	117
aus der Pflegefamilie .....	83	67	36	19	12	16	3	4	9
ohne vorheriges Ausreißen .....	9 141	7 676	4 761	1 709	1 206	1 465	511	437	517
dar.: mit vorhergehendem Aufenthalt .....									
in der eigenen Familie .....	7 321	6 222	4 015	1 393	814	1 099	417	336	346
in dem Heim .....	488	401	206	83	112	87	20	22	45
in der Pflegefamilie .....	169	146	107	26	13	23	5	11	7
Herausnahme zusammen .....	108	100	78	14	8	8	2	4	2
dar.: aus dem Heim .....	20	20	15	3	2	-	-	-	-
aus der Pflegefamilie .....	24	22	19	2	1	2	1	1	-
bei einer sonstigen Person .....	24	20	12	5	3	4	1	1	2
Insgesamt .....	31 845	25 772	14 172	5 885	5 715	5 873	1 861	1 666	2 346
Inobhutnahme .....	31 431	25 577	14 018	5 860	5 699	5 854	1 857	1 657	2 340
Festgestellt an einem jugendgefährdenden Ort ..	3 024	2 392	1 021	484	887	632	166	134	332
nach vorherigem Ausreißen .....	1 952	1 521	491	319	711	431	108	82	241
dar.: aus der eigenen Familie .....	1 078	835	325	170	340	243	73	52	118
aus dem Heim .....	518	404	71	82	251	114	18	16	80
aus der Pflegefamilie .....	26	20	6	6	8	6	1	-	5
ohne vorheriges Ausreißen .....	1 072	871	530	165	176	201	58	52	91
dar.: mit vorhergehendem Aufenthalt .....									
in der eigenen Familie .....	825	669	412	133	124	156	45	44	67
in dem Heim .....	56	42	21	7	14	14	5	1	8
in der Pflegefamilie .....	19	19	15	3	1	-	-	-	-
sonstiger Zugang .....	28 407	23 185	12 997	5 376	4 812	5 222	1 691	1 523	2 008
nach vorherigem Ausreißen .....	10 195	7 897	3 447	2 122	2 328	2 298	640	688	970
dar.: aus der eigenen Familie .....	7 010	5 468	2 563	1 506	1 399	1 542	454	519	569
aus dem Heim .....	1 648	1 221	340	304	577	427	87	80	260
aus der Pflegefamilie .....	151	122	55	40	27	29	7	10	12
ohne vorheriges Ausreißen .....	18 212	15 288	9 550	3 254	2 484	2 924	1 051	835	1 038
dar.: mit vorhergehendem Aufenthalt .....									
in der eigenen Familie .....	13 801	11 652	7 521	2 523	1 608	2 149	826	601	722
in dem Heim .....	1 360	1 115	542	255	318	245	76	58	111
in der Pflegefamilie .....	345	299	213	85	21	46	16	17	13
Herausnahme zusammen .....	214	195	154	25	16	19	4	9	6
dar.: aus dem Heim .....	53	47	35	6	6	6	2	1	3
aus der Pflegefamilie .....	50	45	39	5	1	5	1	4	-
bei einer sonstigen Person .....	34	30	21	6	3	4	1	1	2
Träger der öffentlichen Jugendhilfe .....	21 923	18 083	10 446	3 765	3 872	3 840	1 275	1 007	1 558
Träger der freien Jugendhilfe .....	9 722	7 689	3 726	2 120	1 843	2 033	586	659	788

## 9 Kinder und Jugendliche 1999 nach persönlichen Merkmalen sowie nach dem Zeitpunkt des Beginns der Maßnahme

Geschlecht Alter von ... bis unter ... Jahren/Staatsangehörigkeit	Insgesamt	Montag - Freitag				Samstag, Sonntag, Feiertag			
		zusammen	von ... bis ... Uhr			zusammen	von ... bis ... Uhr		
			8 - 17	17 - 21	21 - 8		8 - 17	17 - 21	21 - 8
Männlich .....	14 953	12 185	6 658	2 667	2 860	2 768	876	769	1 123
unter 3 .....	912	800	652	86	62	112	49	22	41
3 - 6 .....	773	676	490	96	90	97	33	27	37
6 - 9 .....	770	651	464	129	58	119	50	35	34
9 - 12 .....	1 349	1 132	661	291	180	217	71	72	74
12 - 14 .....	2 394	1 969	994	496	479	425	128	122	175
14 - 16 .....	4 916	3 952	2 074	834	1 044	964	310	263	391
16 - 18 .....	3 839	3 005	1 323	735	947	834	235	228	371
deutsch .....	11 260	9 132	4 813	2 050	2 269	2 128	658	552	918
nicht-deutsch .....	3 693	3 053	1 845	617	591	640	218	217	205
Weiblich .....	16 692	13 587	7 514	3 218	2 855	3 105	985	897	1 223
unter 3 .....	835	731	583	92	56	104	51	28	25
3 - 6 .....	652	558	411	80	67	94	38	22	34
6 - 9 .....	699	590	418	110	62	109	41	37	31
9 - 12 .....	1 067	912	554	222	136	155	61	47	47
12 - 14 .....	2 753	2 256	1 185	574	497	497	147	154	196
14 - 16 .....	6 040	4 838	2 505	1 210	1 123	1 202	361	346	495
16 - 18 .....	4 646	3 702	1 858	930	914	944	286	263	395
deutsch .....	13 505	10 972	6 009	2 567	2 396	2 533	777	735	1 021
nicht-deutsch .....	3 187	2 615	1 505	651	459	572	208	162	202
Insgesamt .....	31 645	25 772	14 172	5 885	5 715	5 873	1 861	1 666	2 346
unter 3 .....	1 747	1 531	1 235	178	118	216	100	50	66
3 - 6 .....	1 425	1 234	901	176	157	191	71	49	71
6 - 9 .....	1 469	1 241	882	239	120	228	91	72	65
9 - 12 .....	2 416	2 044	1 215	513	316	372	132	119	121
12 - 14 .....	5 147	4 225	2 179	1 070	976	922	275	276	371
14 - 16 .....	10 956	8 790	4 579	2 044	2 167	2 166	671	609	886
16 - 18 .....	8 485	6 707	3 181	1 665	1 861	1 778	521	491	766
deutsch .....	24 765	20 104	10 822	4 617	4 665	4 661	1 435	1 287	1 939
nicht-deutsch .....	6 880	5 668	3 350	1 268	1 050	1 212	426	379	407

## Länderergebnisse

Lfd. Nr.	Art der Maßnahme/ unmittelbarer Anlaß der Maßnahme/ Aufenthalt vor der Maßnahme/ Träger	Deutschland	Baden- Württem- berg	Bayern	Berlin	Branden- burg	Bremen	Hamburg	Hessen
An									
1	Insgesamt .....	31 645	1 804	2 064	4 173	1 799	337	1 668	2 259
2	Inobhutnahme .....	31 431	1 802	2 035	4 158	1 799	337	1 657	2 251
3	Festgestellt an einem jugendgefährdeten Ort ..	3 024	154	157	460	76	33	146	168
4	nach vorherigem Ausreißen .....	1 952	109	94	284	51	18	92	101
5	der.: aus der eigenen Familie .....	1 078	72	67	140	33	11	32	63
6	aus dem Heim .....	518	25	11	52	15	1	29	16
7	aus der Pflegefamilie .....	26	2	3	2	-	-	-	6
8	ohne vorheriges Ausreißen .....	1 072	45	63	176	25	15	54	67
9	der.: mit vorhergehendem Aufenthalt								
10	in der eigenen Familie .....	825	35	44	122	20	13	24	56
11	in dem Heim .....	56	2	1	11	4	1	2	2
12	in der Pflegefamilie .....	19	2	6	2	-	-	1	-
13	sonstiger Zugang .....	28 407	1 648	1 878	3 698	1 723	304	1 511	2 083
14	nach vorherigem Ausreißen .....	10 195	523	679	1 494	716	116	418	752
15	der.: aus der eigenen Familie .....	7 010	415	473	987	489	88	199	589
16	aus dem Heim .....	1 648	49	106	232	175	13	78	87
17	aus der Pflegefamilie .....	151	10	23	16	10	2	7	6
18	ohne vorheriges Ausreißen .....	18 212	1 125	1 199	2 204	1 007	188	1 093	1 331
19	der.: mit vorhergehendem Aufenthalt								
20	in der Familie .....	13 801	969	952	1 694	812	121	563	863
21	in dem Heim .....	1 360	44	63	237	111	15	85	68
22	in der Pflegefamilie .....	345	26	31	13	5	9	18	27
23	Herausnahme zusammen .....	214	2	29	15	-	-	11	8
24	der.: aus dem Heim .....	53	1	1	4	-	-	2	-
25	aus der Pflegefamilie .....	50	-	13	2	-	-	4	2
26	bei einer sonstigen Person .....	34	-	-	7	-	-	3	-
27	Träger der öffentlichen Jugendhilfe .....	21 923	1 503	1 675	3 511	407	185	1 456	1 128
28	Träger der freien Jugendhilfe .....	9 722	301	389	662	1 392	152	212	1 131
Pro									
29	Insgesamt .....	100.0	100.0	100.0	100.0	100.0	100.0	100.0	100.0
30	Inobhutnahme .....	99.3	99.9	98.6	99.6	100.0	100.0	99.3	99.6
31	Festgestellt an einem jugendgefährdeten Ort ..	9.6	8.5	7.6	11.0	4.2	9.8	8.8	7.4
32	nach vorherigem Ausreißen .....	6.2	6.0	4.6	6.8	2.8	5.3	5.5	4.5
33	der.: aus der eigenen Familie .....	3.4	4.0	3.2	3.4	1.8	3.3	1.9	2.8
34	aus dem Heim .....	1.6	1.4	0.5	1.2	0.8	0.3	1.7	0.7
35	aus der Pflegefamilie .....	0.1	0.1	0.1	0.0	-	-	-	0.3
36	ohne vorheriges Ausreißen .....	3.4	2.5	3.1	4.2	1.4	4.5	3.2	3.0
37	der.: mit vorhergehendem Aufenthalt								
38	in der eigenen Familie .....	2.6	1.9	2.1	2.9	1.1	3.9	1.4	2.5
39	in dem Heim .....	0.2	0.1	0.0	0.3	0.2	0.3	0.1	0.1
40	in der Pflegefamilie .....	0.1	0.1	0.3	0.0	-	-	0.1	-
41	sonstiger Zugang .....	89.8	91.4	91.0	88.6	95.8	90.2	90.6	92.2
42	nach vorherigem Ausreißen .....	32.2	29.0	32.9	35.8	39.8	34.4	25.1	33.3
43	der.: aus der eigenen Familie .....	22.2	23.0	22.9	23.7	26.1	26.1	11.9	26.1
44	aus dem Heim .....	5.2	2.7	5.1	5.6	9.7	3.9	4.7	3.0
45	aus der Pflegefamilie .....	0.5	0.6	1.1	0.4	0.6	0.6	0.4	0.4
46	ohne vorheriges Ausreißen .....	57.6	62.4	58.1	52.8	58.0	55.8	65.5	58.9
47	der.: mit vorhergehendem Aufenthalt								
48	in der Familie .....	43.6	53.7	46.1	40.6	45.1	35.9	33.8	38.2
49	in dem Heim .....	4.3	2.4	3.1	5.7	6.2	4.5	5.1	3.0
50	in der Pflegefamilie .....	1.1	1.4	1.5	0.3	0.3	2.7	1.1	1.2
51	Herausnahme zusammen .....	0.7	0.1	1.4	0.4	-	-	0.7	0.4
52	der.: aus dem Heim .....	0.2	0.1	0.0	0.1	-	-	0.1	-
53	aus der Pflegefamilie .....	0.2	-	0.6	0.0	-	-	0.2	0.1
54	bei einer sonstigen Person .....	0.1	-	-	0.2	-	-	0.2	-
55	Träger der öffentlichen Jugendhilfe .....	69.3	83.3	81.2	84.1	22.6	54.9	87.3	49.9
56	Träger der freien Jugendhilfe .....	30.7	16.7	18.8	15.9	77.4	45.1	12.7	50.1

Schutzmaßnahmen  
Art des Aufenthalts vor der Maßnahme und Trägergruppen sowie nach Ländern

Mecklen- burg- Vorpommern	Nieder- sachsen	Nord- rhein- West- falen	Rhein- land- Pfalz	Saarland	Sachsen	Sachsen- Anhalt	Schleswig- Holstein	Thüringen	Nachrichtlich		Lfd. Nr.
									Früheres Bundesgebiet	Neue Länder und Berlin-Ost	
zahl											
1 159	1 871	7 421	439	185	2 952	1 511	1 199	804	20 897	10 748	1
1 153	1 864	7 304	437	185	2 948	1 511	1 198	792	20 716	10 715	2
133	100	1 032	42	4	163	183	96	77	2 077	947	3
95	68	713	27	3	104	94	63	36	1 356	596	4
68	50	331	20	-	56	76	34	25	713	365	5
19	8	284	4	1	19	8	20	6	418	100	6
-	1	7	-	-	2	-	2	1	21	5	7
38	32	319	15	1	59	89	33	41	721	351	8
35	25	246	12	1	52	78	24	38	532	293	9
1	1	26	-	-	1	3	1	-	37	19	10
-	-	5	-	-	1	-	2	-	17	2	11
1 020	1 764	6 272	395	181	2 785	1 328	1 102	715	18 639	9 768	12
365	558	2 351	141	72	945	435	434	196	6 494	3 701	13
300	409	1 548	109	58	585	327	293	161	4 541	2 469	14
33	58	521	19	4	146	51	80	16	1 053	595	15
2	14	42	1	1	2	-	10	3	123	28	16
655	1 206	3 921	254	109	1 840	893	668	519	12 145	6 067	17
590	1 024	2 605	219	91	1 486	814	524	474	8 841	4 960	18
38	58	453	10	2	103	21	47	5	901	459	19
3	32	100	2	2	26	11	29	11	283	62	20
6	7	117	2	-	4	-	1	12	181	33	21
4	3	27	-	-	1	-	-	10	34	19	22
2	-	25	-	-	1	-	1	-	47	3	23
-	-	20	1	-	1	-	-	2	26	8	24
250	1 579	4 569	278	165	2 621	1 396	1 031	169	14 886	7 037	25
909	292	2 852	161	20	331	115	168	635	6 011	3 711	26
zent											
100.0	100.0	100.0	100.0	100.0	100.0	100.0	100.0	100.0	100.0	100.0	27
99.5	99.6	98.4	99.5	100.0	99.9	100.0	99.9	98.5	99.1	99.7	28
11.5	5.3	13.9	9.6	2.2	5.5	12.1	8.0	9.6	9.9	8.8	29
8.2	3.6	9.6	6.2	1.6	3.5	6.2	5.3	4.5	6.5	5.5	30
5.9	2.7	4.5	4.6	-	1.9	5.0	2.8	3.1	3.4	3.4	31
1.6	0.4	3.8	0.9	0.5	0.6	0.5	1.7	0.7	2.0	0.9	32
-	0.1	0.1	-	-	0.1	-	0.2	0.1	0.1	0.0	33
3.3	1.7	4.3	3.4	0.5	2.0	5.9	2.8	5.1	3.5	3.3	34
3.0	1.3	3.3	2.7	0.5	1.8	5.2	2.0	4.7	2.5	2.7	35
0.1	0.1	0.4	-	-	0.0	0.2	0.1	-	0.2	0.2	36
-	-	0.1	-	-	0.0	-	0.2	-	0.1	0.0	37
88.0	94.3	84.5	90.0	97.8	94.3	87.9	91.9	88.9	89.2	90.9	38
31.5	29.8	31.7	32.1	38.9	32.0	28.8	36.2	24.4	31.1	34.4	39
25.9	21.9	20.9	24.8	31.4	19.8	21.6	24.4	20.0	21.7	23.0	40
2.8	3.1	7.0	4.3	2.2	4.9	3.4	6.7	2.0	5.0	5.5	41
0.2	0.7	0.6	0.2	0.5	0.1	-	0.8	0.4	0.6	0.3	42
56.5	64.5	52.8	57.9	58.9	62.3	59.1	55.7	64.6	58.1	56.4	43
50.9	54.7	35.1	49.9	49.2	50.3	53.9	43.7	59.0	42.3	46.1	44
3.3	3.1	6.1	2.3	1.1	3.5	1.4	3.9	0.6	4.3	4.3	45
0.3	1.7	1.3	0.5	1.1	0.9	0.7	2.4	1.4	1.4	0.6	46
0.5	0.4	1.6	0.5	-	0.1	-	0.1	1.5	0.9	0.3	47
0.3	0.2	0.4	-	-	0.0	-	-	1.2	0.2	0.2	48
0.2	-	0.3	-	-	0.0	-	0.1	-	0.2	0.0	49
-	-	0.3	0.2	-	0.0	-	-	0.2	0.1	0.1	50
21.6	84.4	61.6	63.3	89.2	88.8	92.4	86.0	21.0	71.2	65.5	51
78.4	15.6	38.4	36.7	10.8	11.2	7.6	14.0	79.0	28.8	34.5	52

Art der Maßnahme/ Geschlecht/ Alter ... bis unter ... Jahren/ Staatsangehörigkeit	Deutschland		Baden- Württem- berg		Bayern		Berlin	
	Anzahl	Prozent	Anzahl	Prozent	Anzahl	Prozent	Anzahl	Prozent
Insgesamt								
Männlich	14 953	47.3	731	40.5	934	45.3	2 064	49.5
unter 6	1 685	5.3	118	6.5	180	8.7	130	3.1
6 - 14	4 513	14.3	211	11.7	232	11.2	531	12.7
14 - 18	8 755	27.7	402	22.3	522	25.3	1 403	33.6
Weiblich	16 692	52.7	1 073	59.5	1 130	54.7	2 109	50.5
unter 6	1 487	4.7	116	6.4	131	6.3	97	2.3
6 - 14	4 519	14.3	262	14.5	276	13.4	517	12.4
14 - 18	10 686	33.8	695	38.5	723	35.0	1 495	35.8
Zusammen	31 645	100.0	1 804	100.0	2 064	100.0	4 173	100.0
unter 6	3 172	10.0	234	13.0	311	15.1	227	5.4
6 - 14	9 032	28.5	473	26.2	508	24.6	1 048	25.1
14 - 18	19 441	61.4	1 097	60.8	1 245	60.3	2 898	69.4
deutsch	24 765	78.3	1 293	71.7	1 433	69.4	3 249	77.9
nichtdeutsch	6 880	21.7	511	28.3	631	30.6	924	22.1
Inobhutnahme								
Männlich	14 847	46.9	730	40.5	918	44.5	2 060	49.4
unter 6	1 650	5.2	117	6.5	171	8.3	129	3.1
6 - 14	4 476	14.1	211	11.7	228	11.0	530	12.7
14 - 18	8 721	27.6	402	22.3	519	25.1	1 401	33.6
Weiblich	16 584	52.4	1 072	59.4	1 117	54.1	2 098	50.3
unter 6	1 449	4.6	116	6.4	126	6.1	95	2.3
6 - 14	4 474	14.1	262	14.5	269	13.0	514	12.3
14 - 18	10 661	33.7	694	38.5	722	35.0	1 489	35.7
Zusammen	31 431	99.3	1 802	99.9	2 035	98.6	4 158	99.6
unter 6	3 099	9.8	233	12.9	297	14.4	224	5.4
6 - 14	8 950	28.3	473	26.2	497	24.1	1 044	25.0
14 - 18	19 382	61.2	1 096	60.8	1 241	60.1	2 890	69.3
davon:								
Inobhutnahme auf eigenen Wunsch	10 843	34.3	561	31.1	632	30.6	1 585	38.0
unter 14	2 047	6.5	95	5.3	92	4.5	253	6.1
14 - 18	8 796	27.8	466	25.8	540	26.2	1 332	31.9
männlich	4 235	13.4	137	7.6	197	9.5	662	15.9
weiblich	6 608	20.9	424	23.5	435	21.1	923	22.1
Inobhutnahme wegen Gefährdung	20 588	65.1	1 241	68.8	1 403	68.0	2 573	61.7
unter 14	10 002	31.6	611	33.9	702	34.0	1 015	24.3
14 - 18	10 586	33.5	630	34.9	701	34.0	1 558	37.3
männlich	10 612	33.5	593	32.9	721	34.9	1 398	33.5
weiblich	9 976	31.5	648	35.9	682	33.0	1 175	28.2
Herausnahme								
unter 6	73	0.2	1	0.1	14	0.7	3	0.1
6 - 14	82	0.3	-	-	11	0.5	4	0.1
14 - 18	59	0.2	1	0.1	4	0.2	8	0.2
männlich	106	0.3	1	0.1	16	0.8	4	0.1
weiblich	108	0.3	1	0.1	13	0.6	11	0.3



Schutzmaßnahmen  
Merkmalen und Art der Maßnahme sowie nach Ländern

Brandenburg		Bremen		Hamburg		Hessen		Mecklen- burg- Vorpommern		Nieder- sachsen	
Anzahl	Prozent	Anzahl	Prozent	Anzahl	Prozent	Anzahl	Prozent	Anzahl	Prozent	Anzahl	Prozent
836	46.5	153	45.4	909	54.5	1 106	49.0	568	49.0	850	45.4
53	2.9	9	2.7	73	4.4	113	5.0	71	6.1	146	7.8
289	16.1	34	10.1	203	12.2	284	12.6	218	18.8	284	15.2
494	27.5	110	32.6	633	37.9	709	31.4	279	24.1	420	22.4
963	53.5	184	54.6	759	45.5	1 153	51.0	591	51.0	1 021	54.6
57	3.2	9	2.7	75	4.5	118	5.2	68	5.9	119	6.4
337	18.7	50	14.8	212	12.7	289	12.8	184	15.9	291	15.6
569	31.6	125	37.1	472	28.3	746	33.0	339	29.2	611	32.7
1 799	100.0	337	100.0	1 668	100.0	2 259	100.0	1 159	100.0	1 871	100.0
110	6.1	18	5.3	148	8.9	231	10.2	139	12.0	265	14.2
626	34.8	84	24.9	415	24.9	573	25.4	402	34.7	575	30.7
1 063	59.1	235	69.7	1 105	66.2	1 455	64.4	618	53.3	1 031	55.1
1 751	97.3	253	75.1	863	51.7	1 201	53.2	1 136	98.0	1 542	82.4
48	2.7	84	24.9	805	48.3	1 058	46.8	23	2.0	329	17.6
836	46.5	153	45.4	903	54.1	1 103	48.8	562	48.5	846	45.2
53	2.9	9	2.7	69	4.1	112	5.0	71	6.1	145	7.7
289	16.1	34	10.1	201	12.1	282	12.5	215	18.6	284	15.2
494	27.5	110	32.6	633	37.9	709	31.4	276	23.8	417	22.3
963	53.5	184	54.6	754	45.2	1 148	50.8	591	51.0	1 018	54.4
57	3.2	9	2.7	71	4.3	114	5.0	68	5.9	118	6.3
337	18.7	50	14.8	211	12.6	288	12.7	184	15.9	290	15.5
569	31.6	125	37.1	472	28.3	746	33.0	339	29.2	610	32.6
1 799	100.0	337	100.0	1 657	99.3	2 251	99.6	1 153	99.5	1 864	99.6
110	6.1	18	5.3	140	8.4	226	10.0	139	12.0	263	14.1
626	34.8	84	24.9	412	24.7	570	25.2	399	34.4	574	30.7
1 063	59.1	235	69.7	1 105	66.2	1 455	64.4	615	53.1	1 027	54.9
820	45.6	121	35.9	471	28.2	813	36.0	404	34.9	603	32.2
248	13.8	18	5.3	84	5.0	136	6.0	99	8.5	120	6.4
572	31.8	103	30.6	387	23.2	677	30.0	305	26.3	483	25.8
338	18.8	36	10.7	252	15.1	382	16.9	191	16.5	186	9.9
482	26.8	85	25.2	219	13.1	431	19.1	213	18.4	417	22.3
979	54.4	216	64.1	1 186	71.1	1 438	63.7	749	64.6	1 261	67.4
488	27.1	84	24.9	468	28.1	660	29.2	439	37.9	717	38.3
491	27.3	132	39.2	718	43.0	778	34.4	310	26.7	544	29.1
498	27.7	117	34.7	651	39.0	721	31.9	371	32.0	660	35.3
481	26.7	99	29.4	535	32.1	717	31.7	378	32.6	601	32.1
-	-	-	-	8	0.5	5	0.2	-	-	2	0.1
-	-	-	-	3	0.2	3	0.1	3	0.3	1	0.1
-	-	-	-	-	-	-	-	3	0.3	4	0.2
-	-	-	-	6	0.4	3	0.1	6	0.5	4	0.2
-	-	-	-	5	0.3	5	0.2	-	-	3	0.2

Art der Maßnahme/ Geschlecht/ Alter ... bis unter ... Jahren/ Staatsangehörigkeit	Nordrhein- Westfalen		Rheinland- Pfalz		Saarland		Sachsen	
	Anzahl	Prozent	Anzahl	Prozent	Anzahl	Prozent	Anzahl	Prozent
<b>Insgesamt</b>								
Männlich .....	3 334	44.9	188	42.8	96	51.9	1 529	51.8
unter 6 .....	324	4.4	27	6.2	24	13.0	167	5.7
6 - 14 .....	934	12.6	57	13.0	33	17.8	569	19.3
14 - 18 .....	2 076	28.0	104	23.7	39	21.1	793	26.9
Weiblich .....	4 087	55.1	251	57.2	89	48.1	1 423	48.2
unter 6 .....	298	4.0	20	4.6	15	8.1	147	5.0
6 - 14 .....	910	12.3	73	16.6	20	10.8	454	15.4
14 - 18 .....	2 879	38.8	158	36.0	54	29.2	822	27.8
<b>Zusammen</b> .....	7 421	100.0	439	100.0	185	100.0	2 952	100.0
unter 6 .....	622	8.4	47	10.7	39	21.1	314	10.6
6 - 14 .....	1 844	24.8	130	29.6	53	28.6	1 023	34.7
14 - 18 .....	4 955	66.8	262	59.7	93	50.3	1 615	54.7
deutsch .....	5 638	76.0	341	77.7	155	83.8	2 689	91.1
nichtdeutsch .....	1 783	24.0	98	22.3	30	16.2	263	8.9
<b>Inobhutnahme</b>								
Männlich .....	3 278	44.2	187	42.6	96	51.9	1 526	51.7
unter 6 .....	310	4.2	27	6.2	24	13.0	166	5.6
6 - 14 .....	914	12.3	57	13.0	33	17.8	567	19.2
14 - 18 .....	2 054	27.7	103	23.5	39	21.1	793	26.9
Weiblich .....	4 026	54.3	250	56.9	89	48.1	1 422	48.2
unter 6 .....	280	3.8	19	4.3	15	8.1	147	5.0
6 - 14 .....	883	11.9	73	16.6	20	10.8	453	15.3
14 - 18 .....	2 863	38.6	158	36.0	54	29.2	822	27.8
<b>Zusammen</b> .....	7 304	98.4	437	99.5	185	100.0	2 948	99.9
unter 6 .....	590	8.0	46	10.5	39	21.1	313	10.6
6 - 14 .....	1 797	24.2	130	29.6	53	28.6	1 020	34.6
14 - 18 .....	4 917	66.3	261	59.5	93	50.3	1 615	54.7
<b>davon:</b>								
Inobhutnahme auf eigenen Wunsch .....	2 603	35.1	134	30.5	72	38.9	1 103	37.4
unter 14 .....	373	5.0	20	4.6	23	12.4	251	8.5
14 - 18 .....	2 230	30.0	114	26.0	49	26.5	852	28.9
männlich .....	968	13.0	27	6.2	31	16.8	494	16.7
weiblich .....	1 635	22.0	107	24.4	41	22.2	609	20.6
Inobhutnahme wegen Gefährdung .....	4 701	63.3	303	69.0	113	61.1	1 845	62.5
unter 14 .....	2 014	27.1	156	35.5	69	37.3	1 082	36.7
14 - 18 .....	2 687	36.2	147	33.5	44	23.8	763	25.8
männlich .....	2 310	31.1	160	36.4	65	35.1	1 032	35.0
weiblich .....	2 391	32.2	143	32.6	48	25.9	813	27.5
<b>Herausnahme</b>								
unter 6 .....	32	0.4	1	0.2	-	-	1	0.0
6 - 14 .....	47	0.6	-	-	-	-	3	0.1
14 - 18 .....	38	0.5	1	0.2	-	-	-	-
männlich .....	56	0.8	1	0.2	-	-	3	0.1
weiblich .....	61	0.8	1	0.2	-	-	1	0.0

Schutzmaßnahmen  
Merkmale und Art der Maßnahme sowie nach Ländern

Sachsen- Anhalt		Schleswig- Holstein		Thüringen		Nachrichtlich			
						Früheres Bundesgebiet		Neue Länder und Berlin-Ost	
Anzahl	Prozent	Anzahl	Prozent	Anzahl	Prozent	Anzahl	Prozent	Anzahl	Prozent
724	47.9	562	46.9	369	45.9	9 626	46.1	5 327	49.6
142	9.4	49	4.1	59	7.3	1 169	5.6	516	4.8
293	19.4	183	15.3	158	19.7	2 924	14.0	1 589	14.8
289	19.1	330	27.5	152	18.9	5 533	26.5	3 222	30.0
787	52.1	637	53.1	435	54.1	11 271	53.9	5 421	50.4
102	6.8	67	5.6	48	6.0	1 048	5.0	439	4.1
301	19.9	203	16.9	140	17.4	3 036	14.5	1 483	13.8
384	25.4	367	30.6	247	30.7	7 187	34.4	3 499	32.6
1 511	100.0	1 199	100.0	804	100.0	20 897	100.0	10 748	100.0
244	16.1	116	9.7	107	13.3	2 217	10.6	955	8.9
594	39.3	386	32.2	298	37.1	5 960	28.5	3 072	28.6
673	44.5	697	58.1	399	49.6	12 720	60.9	6 721	62.5
1 411	93.4	1 037	86.5	773	96.1	14 928	71.4	9 837	91.5
100	6.6	162	13.5	31	3.9	5 969	28.6	911	8.5
724	47.9	562	46.9	363	45.1	9 538	45.6	5 309	49.4
142	9.4	49	4.1	56	7.0	1 138	5.4	512	4.8
293	19.4	183	15.3	155	19.3	2 896	13.9	1 580	14.7
289	19.1	330	27.5	152	18.9	5 504	26.3	3 217	29.9
787	52.1	636	53.0	429	53.4	11 178	53.5	5 406	50.3
102	6.8	67	5.6	45	5.6	1 014	4.9	435	4.0
301	19.9	202	16.8	137	17.0	2 997	14.3	1 477	13.7
384	25.4	367	30.6	247	30.7	7 167	34.3	3 494	32.5
1 511	100.0	1 198	99.9	792	98.5	20 716	99.1	10 715	99.7
244	16.1	116	9.7	101	12.6	2 152	10.3	947	8.8
594	39.3	385	32.1	292	36.3	5 893	28.2	3 057	28.4
673	44.5	697	58.1	399	49.6	12 671	60.6	6 711	62.4
293	19.4	365	30.4	263	32.7	6 777	32.4	4 066	37.8
96	6.4	85	7.1	54	6.7	1 251	6.0	796	7.4
197	13.0	280	23.4	209	26.0	5 526	26.4	3 270	30.4
103	6.8	138	11.5	93	11.6	2 484	11.9	1 751	16.3
190	12.6	227	18.9	170	21.1	4 293	20.5	2 315	21.5
1 218	80.6	833	69.5	529	65.8	13 939	66.7	6 649	61.9
742	49.1	416	34.7	339	42.2	6 794	32.5	3 208	29.8
476	31.5	417	34.8	190	23.6	7 145	34.2	3 441	32.0
621	41.1	424	35.4	270	33.6	7 054	33.8	3 558	33.1
597	39.5	409	34.1	259	32.2	6 885	32.9	3 091	28.8
-	-	-	-	6	0.7	65	0.3	8	0.1
-	-	1	0.1	6	0.7	67	0.3	15	0.1
-	-	-	-	-	-	49	0.2	10	0.1
-	-	-	-	6	0.7	88	0.4	18	0.2
-	-	1	0.1	6	0.7	93	0.4	15	0.1

Lfd. Nr.	Gegenstand der Nachweisung	Deutschland		Baden- Württem- berg		Bayern		Berlin	
		Anzahl	Prozent	Anzahl	Prozent	Anzahl	Prozent	Anzahl	Prozent
Anlaß der Maßnahme 1)									
1	Integrationsprobleme im Heim/Pflegefamilie ..	2 870	9.1	117	6.5	158	7.7	336	8.1
2	Überforderung der Eltern/eines Elternteils ..	10 001	31.6	759	42.1	722	35.0	1 114	26.7
3	Schul-/Ausbildungsprobleme .....	1 900	6.0	95	5.3	106	5.1	442	10.6
4	Vernachlässigung .....	2 802	8.9	171	9.5	210	10.2	278	6.7
5	Delinquenz des Kindes/Straftat des Jugendlichen .....	2 610	8.2	83	4.6	113	5.5	646	15.5
6	Suchtprobleme des Kindes/Jugendlichen .....	1 329	4.2	51	2.8	44	2.1	299	7.2
7	Anzeichen für Kindesmißhandlung .....	1 164	3.7	132	7.3	81	3.9	136	3.3
8	Anzeichen für sexuellen Mißbrauch .....	938	3.0	61	3.4	64	3.1	150	3.6
9	Trennung oder Scheidung der Eltern .....	734	2.3	50	2.8	48	2.3	103	2.5
10	Wohnungsprobleme .....	788	2.5	39	2.2	94	4.6	178	4.3
11	unbegleitete Einreise aus dem Ausland .....	1 714	5.4	44	2.4	149	7.2	49	1.2
12	Beziehungsprobleme .....	9 216	29.1	491	27.2	406	19.7	1 332	31.9
13	sonstige Probleme .....	9 380	29.6	562	31.2	690	33.4	1 585	38.0
14	Insgesamt 2) ...	31 645	100.0	1 804	100.0	2 064	100.0	4 173	100.0
Anlaß wurde angeregt durch									
15	Kind/Jugendlichen selbst .....	10 862	34.3	561	31.1	633	30.7	1 591	38.1
16	Eltern/Elternteil .....	2 731	8.6	166	9.2	143	6.9	322	7.7
17	soziale Dienste/Jugendamt .....	7 201	22.8	396	22.0	479	23.2	583	14.0
18	Polizei/Ordnungsbehörde .....	8 128	25.7	499	27.7	620	30.0	1 332	31.9
19	Lehrer/in, Erzieher/in .....	517	1.6	46	2.5	50	2.4	61	1.5
20	Arzt/Ärztin .....	359	1.1	31	1.7	20	1.0	40	1.0
21	Nachbarn/Verwandte .....	760	2.4	43	2.4	37	1.8	88	2.1
22	Sonstige .....	1 087	3.4	62	3.4	82	4.0	156	3.7
Zeitpunkt des Beginns der Maßnahme									
23	Montag - Freitag .....	25 772	81.4	1 515	84.0	1 680	81.4	3 297	79.0
24	Samstag, Sonntag, Feiertag .....	5 873	18.6	289	16.0	384	18.6	876	21.0
von ... bis ... Uhr									
25	8 - 17 .....	16 033	50.7	1 118	62.0	1 234	59.8	1 626	39.0
26	17 - 21 .....	7 551	23.9	384	21.3	403	19.5	1 112	26.6
27	21 - 8 .....	8 061	25.5	302	16.7	427	20.7	1 435	34.4
Dauer der Maßnahme in Tagen									
28	1 .....	8 682	27.4	281	15.6	338	16.4	1 916	45.9
29	2 .....	3 943	12.5	202	11.2	302	14.6	353	8.5
30	3 .....	2 117	6.7	111	6.2	165	8.0	183	4.4
31	4 .....	1 522	4.8	110	6.1	112	5.4	156	3.7
32	5 und mehr .....	15 381	48.6	1 100	61.0	1 147	55.6	1 565	37.5
Maßnahme endet mit									
33	Rückkehr zu dem/den Personensorge- berechtigten .....	13 009	41.1	813	45.1	919	44.5	1 691	40.5
34	Rückkehr in die Pflegefamilie oder das Heim ..	2 099	6.6	85	4.7	153	7.4	280	6.7
35	Übernahme durch ein anderes Jugendamt .....	1 037	3.3	37	2.1	64	3.1	178	4.3
36	Einleitung erzieherischer Hilfen außerhalb des Elternhauses .....	8 189	25.9	553	30.7	453	21.9	848	20.3
37	sonstiger stationärer Hilfe .....	2 344	7.4	107	5.9	224	10.9	357	8.6
38	keiner anschließenden Hilfe .....	4 967	15.7	209	11.6	251	12.2	819	19.6

1) Für jedes Kind oder Jugendlichen konnten bis zu zwei Anlässe der Maßnahme angegeben werden.  
2) Ohne Mehrfachzählungen.

Schutzmaßnahmen  
Zeitpunkt des Beginns, Dauer und Beendigung der Maßnahme und Ländern sowie Art der Maßnahme  
gesamt

Brandenburg		Bremen		Hamburg		Hessen		Mecklen- burg- Vorpommern		Nieder- sachsen		Lfd. Nr.
Anzahl	Prozent	Anzahl	Prozent	Anzahl	Prozent	Anzahl	Prozent	Anzahl	Prozent	Anzahl	Prozent	
253	14.1	29	8.6	67	4.0	133	5.9	63	5.4	113	6.0	1
495	27.5	137	40.7	256	15.3	831	36.8	384	33.1	771	41.2	2
164	9.1	30	8.9	47	2.8	125	5.5	94	8.1	115	6.1	3
120	6.7	21	6.2	99	5.9	185	8.2	94	8.1	243	13.0	4
120	6.7	24	7.1	110	6.6	106	4.7	74	6.4	78	4.2	5
54	3.0	24	7.1	140	8.4	69	3.1	48	4.1	43	2.3	6
46	2.6	24	7.1	45	2.7	80	3.5	18	1.6	164	8.8	7
39	2.2	21	6.2	31	1.9	60	2.7	15	1.3	69	3.7	8
36	2.0	9	2.7	18	1.1	90	4.0	30	2.6	51	2.7	9
37	2.1	7	2.1	51	3.1	27	1.2	17	1.5	77	4.1	10
12	0.7	36	10.7	445	26.7	416	18.4	1	0.1	50	2.7	11
661	36.7	68	20.2	326	19.5	372	16.5	424	36.6	503	26.9	12
503	28.0	88	26.1	488	29.3	617	27.3	410	35.4	568	30.4	13
1 799	100.0	337	100.0	1 668	100.0	2 259	100.0	1 159	100.0	1 871	100.0	14
820	45.6	121	35.9	471	28.2	813	36.0	404	34.9	603	32.2	15
109	6.1	48	14.2	85	5.1	180	8.0	139	12.0	187	10.0	16
276	15.3	60	17.8	374	22.4	788	34.9	326	28.1	623	33.3	17
403	22.4	78	23.1	542	32.5	293	13.0	191	16.5	293	15.7	18
26	1.4	8	2.4	36	2.2	29	1.3	15	1.3	30	1.6	19
15	0.8	6	1.8	15	0.9	24	1.1	11	0.9	26	1.4	20
57	3.2	6	1.8	47	2.8	62	2.7	33	2.8	44	2.4	21
93	5.2	10	3.0	98	5.9	70	3.1	40	3.5	65	3.5	22
1 381	76.8	281	83.4	1 358	81.4	1 901	84.2	949	81.9	1 615	86.3	23
418	23.2	56	16.6	310	18.6	358	15.8	210	18.1	256	13.7	24
737	41.0	237	70.3	665	39.9	1 401	62.0	564	48.7	1 210	64.7	25
453	25.2	64	19.0	345	20.7	625	27.7	328	28.3	383	20.5	26
609	33.9	36	10.7	658	39.4	233	10.3	267	23.0	278	14.9	27
586	32.6	37	11.0	302	18.1	317	14.0	270	23.3	365	19.5	28
311	17.3	23	6.8	353	21.2	201	8.9	190	16.4	169	9.0	29
153	8.5	9	2.7	102	6.1	107	4.7	89	7.7	125	6.7	30
104	5.8	3	0.9	68	4.1	96	4.2	54	4.7	97	5.2	31
645	35.9	265	78.6	843	50.5	1 538	68.1	556	48.0	1 115	59.6	32
851	47.3	135	40.1	446	26.7	791	35.0	658	56.8	823	44.0	33
172	9.6	13	3.9	107	6.4	64	2.8	55	4.7	66	3.5	34
15	0.8	13	3.9	107	6.4	80	3.5	12	1.0	63	3.4	35
466	25.9	101	30.0	388	23.3	687	30.4	265	22.9	566	30.3	36
70	3.9	54	16.0	149	8.9	244	10.8	89	7.7	201	10.7	37
225	12.5	21	6.2	471	28.2	393	17.4	80	6.9	152	8.1	38

Lfd. Nr.	Gegenstand der Nachweisung	Nordrhein- Westfalen		Rheinland- Pfalz		Saarland		Sachsen	
		Anzahl	Prozent	Anzahl	Prozent	Anzahl	Prozent	Anzahl	Prozent
Anlaß der Maßnahme 1)									
1	Integrationsprobleme im Heim/Pflegefamilie ..	1 168	15.7	28	6.4	11	5.9	193	6.5
2	Überforderung der Eltern/eines Elternteils ..	2 303	31.0	165	37.6	84	45.4	908	30.8
3	Schul-/Ausbildungsprobleme .....	304	4.1	43	9.8	11	5.9	145	4.9
4	Vernachlässigung .....	634	8.5	41	9.3	29	15.7	268	9.1
5	Delinquenz des Kindes/Straftat des Jugendlichen .....	750	10.1	28	6.4	5	2.7	245	8.3
6	Suchtprobleme des Kindes/Jugendlichen .....	296	4.0	16	3.6	6	3.2	107	3.6
7	Anzeichen für Kindesmißhandlung .....	179	2.4	36	8.2	11	5.9	82	2.8
8	Anzeichen für sexuellen Mißbrauch .....	248	3.3	30	6.8	4	2.2	39	1.3
9	Trennung oder Scheidung der Eltern .....	141	1.9	25	5.7	14	7.6	38	1.3
10	Wohnungsprobleme .....	99	1.3	9	2.1	3	1.6	72	2.4
11	unbegleitete Einreise aus dem Ausland .....	177	2.4	10	2.3	8	4.3	201	6.8
12	Beziehungsprobleme .....	2 305	31.1	109	24.8	63	34.1	1 047	35.5
13	sonstige Probleme .....	1 947	26.2	104	23.7	60	32.4	699	23.7
14	Insgesamt 2) ...	7 421	100.0	439	100.0	185	100.0	2 952	100.0
Anlaß wurde angeregt durch									
15	Kind/Jugendlichen selbst .....	2 615	35.2	134	30.5	72	38.9	1 103	37.4
16	Eltern/Elternteil .....	573	7.7	46	10.5	37	20.0	247	8.4
17	soziale Dienste/Jugendamt .....	1 788	24.1	109	24.8	40	21.6	461	15.6
18	Polizei/Ordnungsbehörde .....	2 049	27.6	110	25.1	15	8.1	833	28.2
19	Lehrer/in, Erzieher/in .....	93	1.3	18	4.1	2	1.1	51	1.7
20	Arzt/Ärztin .....	43	0.6	5	1.1	4	2.2	42	1.4
21	Nachbarn/Verwandte .....	106	1.4	10	2.3	10	5.4	109	3.7
22	Sonstige .....	154	2.1	7	1.6	5	2.7	106	3.6
Zeitpunkt des Beginns der Maßnahme									
23	Montag - Freitag .....	6 006	80.9	361	82.2	164	88.6	2 383	80.7
24	Samstag, Sonntag, Feiertag .....	1 415	19.1	78	17.8	21	11.4	569	19.3
von ... bis ... Uhr									
25	8 - 17 .....	3 573	48.1	298	67.9	138	74.6	1 343	45.5
26	17 - 21 .....	1 786	24.1	81	18.5	31	16.8	710	24.1
27	21 - 8 .....	2 062	27.8	60	13.7	16	8.6	899	30.5
Dauer der Maßnahme in Tagen									
28	1 .....	2 564	34.6	74	16.9	13	7.0	833	28.2
29	2 .....	876	11.8	46	10.5	10	5.4	428	14.5
30	3 .....	462	6.2	79	18.0	19	10.3	239	8.1
31	4 .....	367	4.9	23	5.2	11	5.9	144	4.9
32	5 und mehr .....	3 152	42.5	217	49.4	132	71.4	1 308	44.3
Maßnahme endet mit									
33	Rückkehr zu dem/den Personensorge- berechtigten .....	2 496	33.6	229	52.2	75	40.5	1 345	45.6
34	Rückkehr in die Pflegefamilie oder das Heim ..	775	10.4	17	3.9	4	2.2	163	5.5
35	Übernahme durch ein anderes Jugendamt .....	299	4.0	9	2.1	6	3.2	79	2.7
36	Einleitung erzieherischer Hilfen außerhalb des Elternhauses .....	2 082	28.1	99	22.6	76	41.1	658	22.3
37	sonstiger stationärer Hilfe .....	485	6.5	38	8.7	10	5.4	111	3.8
38	keiner anschließenden Hilfe .....	1 284	17.3	47	10.7	14	7.6	596	20.2

Fußnote siehe vorherige Seite.

Schutzmaßnahmen  
Zeitpunkt des Beginns, Dauer und Beendigung der Maßnahme und Ländern sowie Art der Maßnahme  
gesamt

Sachsen- Anhalt		Schleswig- Holstein		Thüringen		Nachrichtlich				Lfd. Nr.
						Früheres Bundesgebiet		Neue Länder und Berlin-Ost		
Anzahl	Prozent	Anzahl	Prozent	Anzahl	Prozent	Anzahl	Prozent	Anzahl	Prozent	
42	2.8	127	10.6	32	4.0	2 042	9.8	828	7.7	1
345	22.8	480	40.0	247	30.7	6 975	33.4	3 026	28.2	2
79	5.2	38	3.2	62	7.7	981	4.7	919	8.6	3
182	12.0	102	8.5	125	15.5	1 900	9.1	902	8.4	4
123	8.1	83	6.9	22	2.7	1 570	7.5	1 040	9.7	5
45	3.0	67	5.6	20	2.5	838	4.0	491	4.6	6
37	2.4	68	5.7	25	3.1	934	4.5	230	2.1	7
48	3.2	32	2.7	27	3.4	688	3.3	250	2.3	8
34	2.3	25	2.1	22	2.7	533	2.6	201	1.9	9
34	2.3	20	1.7	24	3.0	445	2.1	343	3.2	10
53	3.5	40	3.3	23	2.9	1 386	6.6	328	3.1	11
541	35.8	290	24.2	278	34.6	5 313	25.4	3 903	36.3	12
508	33.6	331	27.6	220	27.4	6 269	30.0	3 111	28.9	13
1 511	100.0	1 199	100.0	804	100.0	20 897	100.0	10 748	100.0	14
293	19.4	365	30.4	263	32.7	6 791	32.5	4 071	37.9	15
185	12.2	168	14.0	96	11.9	1 805	8.6	926	8.6	16
434	28.7	283	23.6	181	22.5	5 283	25.3	1 918	17.8	17
446	29.5	284	23.7	140	17.4	5 313	25.4	2 815	26.2	18
19	1.3	17	1.4	16	2.0	360	1.7	157	1.5	19
33	2.2	11	0.9	33	4.1	205	1.0	154	1.4	20
40	2.6	24	2.0	44	5.5	447	2.1	313	2.9	21
61	4.0	47	3.9	31	3.9	693	3.3	394	3.7	22
1 231	81.5	985	82.2	665	82.7	17 197	82.3	8 575	79.8	23
280	18.5	214	17.8	139	17.3	3 700	17.7	2 173	20.2	24
791	52.3	656	54.7	442	55.0	11 298	54.1	4 735	44.1	25
374	24.8	284	23.7	188	23.4	4 856	23.2	2 695	25.1	26
346	22.9	259	21.6	174	21.6	4 743	22.7	3 318	30.9	27
449	29.7	208	17.3	129	16.0	5 141	24.6	3 541	32.9	28
237	15.7	147	12.3	95	11.8	2 475	11.8	1 468	13.7	29
161	10.7	54	4.5	59	7.3	1 284	6.1	833	7.8	30
73	4.8	58	4.8	46	5.7	1 006	4.8	516	4.8	31
591	39.1	732	61.1	475	59.1	10 991	52.6	4 390	40.8	32
791	52.3	535	44.6	411	51.1	8 149	39.0	4 860	45.2	33
53	3.5	74	6.2	18	2.2	1 443	6.9	656	6.1	34
32	2.1	33	2.8	10	1.2	739	3.5	298	2.8	35
405	26.8	276	23.0	266	33.1	5 606	26.8	2 583	24.0	36
63	4.2	100	8.3	42	5.2	1 732	8.3	612	5.7	37
167	11.1	181	15.1	57	7.1	3 228	15.4	1 739	16.2	38

Lfd. Nr.	Gegenstand der Nachweisung	Deutschland		Baden- Württem- berg		Bayern		Berlin	
		Anzahl	Prozent	Anzahl	Prozent	Anzahl	Prozent	Anzahl	Prozent
Anlaß der Maßnahme 1)									
1	Integrationsprobleme im Heim/Pflegefamilie ..	2 831	9.0	116	6.4	157	7.7	333	8.0
2	Überforderung der Eltern/eines Elternteils ..	10 001	31.8	759	42.1	722	35.5	1 114	26.8
3	Schul-/Ausbildungsprobleme .....	1 900	6.0	95	5.3	106	5.2	442	10.6
4	Vernachlässigung .....	2 715	8.6	170	9.4	194	9.5	272	6.5
5	Delinquenz des Kindes/Straftat des Jugendlichen .....	2 597	8.3	83	4.6	113	5.6	645	15.5
6	Suchtprobleme des Kindes/Jugendlichen .....	1 328	4.2	51	2.8	44	2.2	298	7.2
7	Anzeichen für Kindesmißhandlung .....	1 129	3.6	132	7.3	74	3.6	135	3.2
8	Anzeichen für sexuellen Mißbrauch .....	925	2.9	61	3.4	64	3.1	150	3.6
9	Trennung oder Scheidung der Eltern .....	734	2.3	50	2.8	48	2.4	103	2.5
10	Wohnungsprobleme .....	788	2.5	39	2.2	94	4.6	178	4.3
11	unbegleitete Einreise aus dem Ausland .....	1 714	5.5	44	2.4	149	7.3	49	1.2
12	Beziehungsprobleme .....	9 191	29.2	491	27.2	406	20.0	1 331	32.0
13	sonstige Probleme .....	9 325	29.7	562	31.2	678	33.3	1 576	37.9
14	Insgesamt 2) ...	31 431	100.0	1 802	100.0	2 035	100.0	4 158	100.0
Anlaß wurde angeregt durch									
15	Kind/Jugendlichen selbst .....	10 843	34.5	561	31.1	632	31.1	1 585	38.1
16	Eltern/Elternteil .....	2 719	8.7	166	9.2	143	7.0	322	7.7
17	soziale Dienste/Jugendamt .....	7 086	22.5	395	21.9	461	22.7	576	13.9
18	Polizei/Ordnungsbehörde .....	8 089	25.7	498	27.6	614	30.2	1 331	32.0
19	Lehrer/in, Erzieher/in .....	512	1.6	46	2.6	48	2.4	61	1.5
20	Arzt/Ärztin .....	356	1.1	31	1.7	20	1.0	40	1.0
21	Nachbarn/Verwandte .....	749	2.4	43	2.4	35	1.7	88	2.1
22	Sonstige .....	1 077	3.4	62	3.4	82	4.0	155	3.7
Zeitpunkt des Beginns der Maßnahme									
23	Montag - Freitag .....	25 577	81.4	1 513	84.0	1 653	81.2	3 284	79.0
24	Samstag, Sonntag, Feiertag .....	5 854	18.6	289	16.0	382	18.8	874	21.0
	von ... bis ... Uhr								
25	8 - 17 .....	15 875	50.5	1 116	61.9	1 211	59.5	1 618	38.9
26	17 - 21 .....	7 517	23.9	384	21.3	400	19.7	1 109	26.7
27	21 - 8 .....	8 039	25.6	302	16.8	424	20.8	1 431	34.4
Dauer der Maßnahme in Tagen									
28	1 .....	8 656	27.5	281	15.6	337	16.6	1 915	46.1
29	2 .....	3 938	12.5	202	11.2	302	14.8	352	8.5
30	3 .....	2 105	6.7	111	6.2	163	8.0	183	4.4
31	4 .....	1 511	4.8	110	6.1	111	5.5	155	3.7
32	5 und mehr .....	15 221	48.4	1 098	60.9	1 122	55.1	1 553	37.3
Maßnahme endet mit									
33	Rückkehr zu dem/den Personensorge- berechtigten .....	12 953	41.2	811	45.0	909	44.7	1 690	40.6
34	Rückkehr in die Pflegefamilie oder das Heim ..	2 088	6.6	85	4.7	153	7.5	278	6.7
35	Übernahme durch ein anderes Jugendamt .....	1 035	3.3	37	2.1	64	3.1	178	4.3
36	Einleitung erzieherischer Hilfen außerhalb des Elternhauses .....	8 087	25.7	553	30.7	439	21.6	842	20.3
37	sonstiger stationärer Hilfe .....	2 325	7.4	107	5.9	222	10.9	357	8.6
38	keiner anschließenden Hilfe .....	4 943	15.7	209	11.6	248	12.2	813	19.6

1) Für jedes Kind oder Jugendlichen konnten bis zu zwei Anlässe der Maßnahme angegeben werden.  
2) Ohne Mehrfachzählungen.



Schutzmaßnahmen  
Zeitpunkt des Beginns, Dauer und Beendigung der Maßnahme und Ländern sowie Art der Maßnahmen  
nahme

Brandenburg		Bremen		Hamburg		Hessen		Mecklen- burg- Vorpommern		Nieder- sachsen		Lfd. Nr.
Anzahl	Prozent	Anzahl	Prozent	Anzahl	Prozent	Anzahl	Prozent	Anzahl	Prozent	Anzahl	Prozent	
253	14.1	29	8.6	67	4.0	133	5.9	58	5.0	107	5.7	1
495	27.5	137	40.7	256	15.4	831	36.9	384	33.3	771	41.4	2
164	9.1	30	8.9	47	2.8	125	5.6	94	8.2	115	6.2	3
120	6.7	21	6.2	92	5.6	183	8.1	94	8.2	242	13.0	4
120	6.7	24	7.1	110	6.6	106	4.7	73	6.3	77	4.1	5
54	3.0	24	7.1	140	8.4	89	3.1	48	4.2	43	2.3	6
46	2.6	24	7.1	43	2.6	76	3.4	18	1.6	164	8.8	7
39	2.2	21	6.2	30	1.8	60	2.7	14	1.2	69	3.7	8
36	2.0	9	2.7	18	1.1	90	4.0	30	2.6	51	2.7	9
37	2.1	7	2.1	51	3.1	27	1.2	17	1.5	77	4.1	10
12	0.7	36	10.7	445	26.9	416	18.5	1	0.1	50	2.7	11
661	36.7	68	20.2	328	19.7	372	16.5	423	36.7	503	27.0	12
503	28.0	88	26.1	485	29.3	614	27.3	408	35.4	568	30.5	13
1 799	100.0	337	100.0	1 657	100.0	2 251	100.0	1 153	100.0	1 864	100.0	14
820	45.6	121	35.9	471	28.4	813	36.1	404	35.0	603	32.3	15
109	6.1	48	14.2	84	5.1	178	7.9	138	12.0	187	10.0	16
276	15.3	60	17.8	368	22.2	785	34.9	322	27.9	617	33.1	17
403	22.4	78	23.1	538	32.5	293	13.0	191	16.6	292	15.7	18
26	1.4	8	2.4	36	2.2	29	1.3	14	1.2	30	1.6	19
15	0.8	6	1.8	15	0.9	24	1.1	11	1.0	26	1.4	20
57	3.2	6	1.8	47	2.8	59	2.6	33	2.9	44	2.4	21
93	5.2	10	3.0	98	5.9	70	3.1	40	3.5	65	3.5	22
1 381	76.8	281	83.4	1 347	81.3	1 893	84.1	943	81.8	1 609	86.3	23
418	23.2	56	16.6	310	18.7	358	15.9	210	18.2	255	13.7	24
737	41.0	237	70.3	658	39.7	1 394	61.9	561	48.7	1 204	64.6	25
453	25.2	64	19.0	342	20.6	624	27.7	327	28.4	382	20.5	26
609	33.9	36	10.7	657	39.6	233	10.4	265	23.0	278	14.9	27
586	32.6	37	11.0	302	18.2	317	14.1	270	23.4	365	19.6	28
311	17.3	23	6.8	352	21.2	200	8.9	190	16.5	169	9.1	29
153	8.5	9	2.7	102	6.2	107	4.8	88	7.6	124	6.7	30
104	5.8	3	0.9	68	4.1	96	4.3	54	4.7	97	5.2	31
645	35.9	265	78.6	833	50.3	1 531	68.0	551	47.8	1 109	59.5	32
851	47.3	135	40.1	442	26.7	791	35.1	655	56.8	822	44.1	33
172	9.6	13	3.9	107	6.5	63	2.8	55	4.8	65	3.5	34
15	0.8	13	3.9	107	6.5	80	3.6	12	1.0	63	3.4	35
466	25.9	101	30.0	384	23.2	685	30.4	265	23.0	562	30.2	36
70	3.9	54	16.0	146	8.8	244	10.8	86	7.5	201	10.8	37
225	12.5	21	6.2	471	28.4	388	17.2	80	6.9	151	8.1	38

Lfd. Nr.	Gegenstand der Nachweisung	Nordrhein- Westfalen		Rheinland- Pfalz		Saarland		Sachsen	
		Anzahl	Prozent	Anzahl	Prozent	Anzahl	Prozent	Anzahl	Prozent
Anlaß der Maßnahme 1)									
1	Integrationsprobleme im Heim/Pflegefamilie ..	1 148	15.7	27	6.2	11	5.9	192	6.5
2	Überforderung der Eltern/eines Elternteils ..	2 303	31.5	165	37.8	84	45.4	908	30.8
3	Schul-/Ausbildungsprobleme .....	304	4.2	43	9.8	11	5.9	145	4.9
4	Vernachlässigung .....	592	8.1	41	9.4	29	15.7	267	9.1
5	Delinquenz des Kindes/Straftat des Jugendlichen .....	741	10.1	28	6.4	5	2.7	244	8.3
6	Suchtprobleme des Kindes/Jugendlichen .....	296	4.1	16	3.7	6	3.2	107	3.6
7	Anzeichen für Kindesmißhandlung .....	159	2.2	35	8.0	11	5.9	82	2.8
8	Anzeichen für sexuellen Mißbrauch .....	239	3.3	30	6.9	4	2.2	39	1.3
9	Trennung oder Scheidung der Eltern .....	141	1.9	25	5.7	14	7.6	38	1.3
10	Wohnungsprobleme .....	99	1.4	9	2.1	3	1.6	72	2.4
11	unbegleitete Einreise aus dem Ausland .....	177	2.4	10	2.3	8	4.3	201	6.8
12	Beziehungsprobleme .....	2 286	31.3	108	24.7	63	34.1	1 045	35.4
13	sonstige Probleme .....	1 922	26.3	103	23.6	60	32.4	699	23.7
14	Insgesamt 2) ...	7 304	100.0	437	100.0	185	100.0	2 948	100.0
Anlaß wurde angeregt durch									
15	Kind/Jugendlichen selbst .....	2 603	35.6	134	30.7	72	38.9	1 103	37.4
16	Eltern/Elternteil .....	585	7.7	46	10.5	37	20.0	247	8.4
17	soziale Dienste/Jugendamt .....	1 731	23.7	108	24.7	40	21.6	458	15.5
18	Polizei/Ordnungsbehörde .....	2 026	27.7	110	25.2	15	8.1	832	28.2
19	Lehrer/in, Erzieher/in .....	91	1.2	18	4.1	2	1.1	51	1.7
20	Arzt/Ärztin .....	41	0.6	5	1.1	4	2.2	42	1.4
21	Nachbarn/Verwandte .....	100	1.4	10	2.3	10	5.4	109	3.7
22	Sonstige .....	147	2.0	6	1.4	5	2.7	106	3.6
Zeitpunkt des Beginns der Maßnahme									
23	Montag - Freitag .....	5 903	80.8	359	82.2	164	88.6	2 379	80.7
24	Samstag, Sonntag, Feiertag .....	1 401	19.2	78	17.8	21	11.4	569	19.3
von ... bis ... Uhr									
25	8 - 17 .....	3 485	47.7	296	67.7	138	74.6	1 339	45.4
26	17 - 21 .....	1 768	24.2	81	18.5	31	16.8	710	24.1
27	21 - 8 .....	2 051	28.1	60	13.7	16	8.6	899	30.5
Dauer der Maßnahme in Tagen									
28	1 .....	2 541	34.8	74	16.9	13	7.0	833	28.3
29	2 .....	874	12.0	46	10.5	10	5.4	428	14.5
30	3 .....	455	6.2	79	18.1	19	10.3	239	8.1
31	4 .....	358	4.9	23	5.3	11	5.9	144	4.9
32	5 und mehr .....	3 076	42.1	215	49.2	132	71.4	1 304	44.2
Maßnahme endet mit									
33	Rückkehr zu dem/den Personensorge- berechtigten .....	2 462	33.7	229	52.4	75	40.5	1 344	45.6
34	Rückkehr in die Pflegefamilie oder das Heim ..	768	10.5	17	3.9	4	2.2	163	5.5
35	Übernahme durch ein anderes Jugendamt .....	297	4.1	9	2.1	6	3.2	79	2.7
36	Einleitung erzieherischer Hilfen außerhalb des Elternhauses .....	2 025	27.7	98	22.4	76	41.1	656	22.3
37	sonstiger stationärer Hilfe .....	477	6.5	37	8.5	10	5.4	110	3.7
38	keiner anschließenden Hilfe .....	1 275	17.5	47	10.8	14	7.6	596	20.2

Fußnote siehe vorherige Seite.

Schutzmaßnahmen  
Zeitpunkt des Beginns, Dauer und Beendigung der Maßnahme und Ländern sowie Art der Maßnahme  
nahme

Sachsen- Anhalt		Schleswig- Holstein		Thüringen		Nachrichtlich				Lfd. Nr.
						Früheres Bundesgebiet		Neue Länder und Berlin-Ost		
Anzahl	Prozent	Anzahl	Prozent	Anzahl	Prozent	Anzahl	Prozent	Anzahl	Prozent	
42	2.8	126	10.5	32	4.0	2 010	9.7	821	7.7	1
345	22.8	480	40.1	247	31.2	6 975	33.7	3 026	28.2	2
79	5.2	38	3.2	62	7.8	981	4.7	919	8.6	3
182	12.0	102	8.5	114	14.4	1 829	8.8	886	8.3	4
123	8.1	83	6.9	22	2.8	1 560	7.5	1 037	9.7	5
45	3.0	67	5.6	20	2.5	838	4.0	490	4.6	6
37	2.4	68	5.7	25	3.2	899	4.3	230	2.1	7
48	3.2	32	2.7	25	3.2	678	3.3	247	2.3	8
34	2.3	25	2.1	22	2.8	533	2.6	201	1.9	9
34	2.3	20	1.7	24	3.0	445	2.1	343	3.2	10
53	3.5	40	3.3	23	2.9	1 386	6.7	328	3.1	11
541	35.8	289	24.1	278	35.1	5 291	25.5	3 900	36.4	12
508	33.6	331	27.6	220	27.8	6 224	30.0	3 101	28.9	13
1 511	100.0	1 198	100.0	792	100.0	20 716	100.0	10 715	100.0	14
293	19.4	365	30.5	263	33.2	6 777	32.7	4 066	37.9	15
185	12.2	168	14.0	96	12.1	1 794	8.7	925	8.6	16
434	28.7	283	23.6	172	21.7	5 189	25.0	1 897	17.7	17
446	29.5	284	23.7	138	17.4	5 278	25.5	2 811	26.2	18
19	1.3	17	1.4	16	2.0	356	1.7	156	1.5	19
33	2.2	11	0.9	32	4.0	203	1.0	153	1.4	20
40	2.6	24	2.0	44	5.6	436	2.1	313	2.9	21
61	4.0	46	3.8	31	3.9	683	3.3	394	3.7	22
1 231	81.5	984	82.1	653	82.4	17 034	82.2	8 543	79.7	23
280	18.5	214	17.9	139	17.6	3 682	17.8	2 172	20.3	24
791	52.3	656	54.8	434	54.8	11 160	53.9	4 715	44.0	25
374	24.8	283	23.6	185	23.4	4 828	23.3	2 689	25.1	26
346	22.9	259	21.6	173	21.8	4 728	22.8	3 311	30.9	27
449	29.7	208	17.4	128	16.2	5 117	24.7	3 539	33.0	28
237	15.7	147	12.3	95	12.0	2 471	11.9	1 467	13.7	29
161	10.7	54	4.5	58	7.3	1 274	6.1	831	7.8	30
73	4.8	58	4.8	46	5.8	995	4.8	516	4.8	31
591	39.1	731	61.0	465	58.7	10 859	52.4	4 362	40.7	32
791	52.3	535	44.7	411	51.9	8 097	39.1	4 856	45.3	33
53	3.5	74	6.2	18	2.3	1 432	6.9	656	6.1	34
32	2.1	33	2.8	10	1.3	737	3.6	298	2.8	35
405	26.8	276	23.0	254	32.1	5 524	26.7	2 563	23.9	36
63	4.2	99	8.3	42	5.3	1 717	8.3	608	5.7	37
167	11.1	181	15.1	57	7.2	3 209	15.5	1 734	16.2	38

Lfd. Nr.	Gegenstand der Nachweisung	Deutschland		Baden- Württem- berg		Bayern		Berlin	
		Anzahl	Prozent	Anzahl	Prozent	Anzahl	Prozent	Anzahl	Prozent
Anlaß der Maßnahme 1)									
1	Integrationsprobleme im Heim/Pflegefamilie ..	39	18.2	1	50.0	1	3.4	3	20.0
2	Überforderung der Eltern/eines Elternteils ..	-	-	-	-	-	-	-	-
3	Schul-/Ausbildungsprobleme .....	-	-	-	-	-	-	-	-
4	Vernachlässigung .....	87	40.7	1	50.0	16	55.2	6	40.0
5	Delinquenz des Kindes/Straftat des Jugendlichen .....	13	6.1	-	-	-	-	1	6.7
6	Suchtprobleme des Kindes/Jugendlichen .....	1	0.5	-	-	-	-	1	6.7
7	Anzeichen für Kindesmißhandlung .....	35	16.4	-	-	7	24.1	1	6.7
8	Anzeichen für sexuellen Mißbrauch .....	13	6.1	-	-	-	-	-	-
9	Trennung oder Scheidung der Eltern .....	-	-	-	-	-	-	-	-
10	Wohnungsprobleme .....	-	-	-	-	-	-	-	-
11	unbegleitete Einreise aus dem Ausland .....	-	-	-	-	-	-	-	-
12	Beziehungsprobleme .....	25	11.7	-	-	-	-	1	6.7
13	sonstige Probleme .....	55	25.7	-	-	12	41.4	9	60.0
14	Insgesamt 2) ...	214	100.0	2	100.0	29	100.0	15	100.0
Anlaß wurde angeregt durch									
15	Kind/Jugendlichen selbst .....	19	8.9	-	-	1	3.4	6	40.0
16	Eltern/Elternteil .....	12	5.6	-	-	-	-	-	-
17	soziale Dienste/Jugendamt .....	115	53.7	1	50.0	18	62.1	7	46.7
18	Polizei/Ordnungsbehörde .....	39	18.2	1	50.0	6	20.7	1	6.7
19	Lehrer/in, Erzieher/in .....	5	2.3	-	-	2	6.9	-	-
20	Arzt/Ärztin .....	3	1.4	-	-	-	-	-	-
21	Nachbarn/Verwandte .....	11	5.1	-	-	2	6.9	-	-
22	Sonstige .....	10	4.7	-	-	-	-	1	6.7
Zeitpunkt des Beginns der Maßnahme									
23	Montag - Freitag .....	195	91.1	2	100.0	27	93.1	13	86.7
24	Samstag, Sonntag, Feiertag .....	19	8.9	-	-	2	6.9	2	13.3
	von ... bis ... Uhr								
25	8 - 17 .....	158	73.8	2	100.0	23	79.3	8	53.3
26	17 - 21 .....	34	15.9	-	-	3	10.3	3	20.0
27	21 - 8 .....	22	10.3	-	-	3	10.3	4	26.7
Dauer der Maßnahme in Tagen									
28	1 .....	26	12.1	-	-	1	3.4	1	6.7
29	2 .....	5	2.3	-	-	-	-	1	6.7
30	3 .....	12	5.6	-	-	2	6.9	-	-
31	4 .....	11	5.1	-	-	1	3.4	1	6.7
32	5 und mehr .....	160	74.8	2	100.0	25	86.2	12	80.0
Maßnahme endet mit									
33	Rückkehr zu dem/den Personensorge- berechtigten .....	56	26.2	2	100.0	10	34.5	1	6.7
34	Rückkehr in die Pflegefamilie oder das Heim ..	11	5.1	-	-	-	-	2	13.3
35	Übernahme durch ein anderes Jugendamt .....	2	0.9	-	-	-	-	-	-
36	Einleitung erzieherischer Hilfen außerhalb des Elternhauses .....	102	47.7	-	-	14	48.3	6	40.0
37	sonstiger stationärer Hilfe .....	19	8.9	-	-	2	6.9	-	-
38	keiner anschließenden Hilfe .....	24	11.2	-	-	3	10.3	6	40.0

1) Für jedes Kind oder Jugendlichen konnten bis zu zwei Anlässe der Maßnahme angegeben werden.  
2) Ohne Mehrfachzählungen.

Schutzmaßnahmen  
Zeitpunkt des Beginns, Dauer und Beendigung der Maßnahme und Ländern sowie Art der Maßnahmen  
nahme

Brandenburg		Bremen		Hamburg		Hessen		Mecklen- burg- Vorpommern		Nieder- sachsen		Lfd. Nr.
Anzahl	Prozent	Anzahl	Prozent	Anzahl	Prozent	Anzahl	Prozent	Anzahl	Prozent	Anzahl	Prozent	
-	-	-	-	-	-	-	-	5	83.3	6	85.7	1
-	-	-	-	-	-	-	-	-	-	-	-	2
-	-	-	-	-	-	-	-	-	-	-	-	3
-	-	-	-	7	63.6	2	25.0	-	-	1	14.3	4
-	-	-	-	-	-	-	-	1	16.7	1	14.3	5
-	-	-	-	-	-	-	-	-	-	-	-	6
-	-	-	-	2	18.2	4	50.0	-	-	-	-	7
-	-	-	-	1	9.1	-	-	1	16.7	-	-	8
-	-	-	-	-	-	-	-	-	-	-	-	9
-	-	-	-	-	-	-	-	-	-	-	-	10
-	-	-	-	-	-	-	-	-	-	-	-	11
-	-	-	-	-	-	-	-	1	16.7	-	-	12
-	-	-	-	3	27.3	3	37.5	2	33.3	-	-	13
-	-	-	-	11	100.0	8	100.0	6	100.0	7	100.0	14
-	-	-	-	-	-	-	-	-	-	-	-	15
-	-	-	-	1	9.1	2	25.0	1	16.7	-	-	16
-	-	-	-	6	54.5	3	37.5	4	66.7	6	85.7	17
-	-	-	-	4	36.4	-	-	-	-	1	14.3	18
-	-	-	-	-	-	-	-	1	16.7	-	-	19
-	-	-	-	-	-	-	-	-	-	-	-	20
-	-	-	-	-	-	3	37.5	-	-	-	-	21
-	-	-	-	-	-	-	-	-	-	-	-	22
-	-	-	-	11	100.0	8	100.0	6	100.0	6	85.7	23
-	-	-	-	-	-	-	-	-	-	1	14.3	24
-	-	-	-	7	63.6	7	87.5	3	50.0	6	85.7	25
-	-	-	-	3	27.3	1	12.5	1	16.7	1	14.3	26
-	-	-	-	1	9.1	-	-	2	33.3	-	-	27
-	-	-	-	-	-	-	-	-	-	-	-	28
-	-	-	-	1	9.1	1	12.5	-	-	-	-	29
-	-	-	-	-	-	-	-	1	16.7	1	14.3	30
-	-	-	-	-	-	-	-	-	-	-	-	31
-	-	-	-	10	90.9	7	87.5	5	83.3	6	85.7	32
-	-	-	-	4	36.4	-	-	3	50.0	1	14.3	33
-	-	-	-	-	-	1	12.5	-	-	1	14.3	34
-	-	-	-	-	-	-	-	-	-	-	-	35
-	-	-	-	4	36.4	2	25.0	-	-	4	57.1	36
-	-	-	-	3	27.3	-	-	3	50.0	-	-	37
-	-	-	-	-	-	5	62.5	-	-	1	14.3	38

Lfd. Nr.	Gegenstand der Nachweisung	Nordrhein- Westfalen		Rheinland- Pfalz		Saarland		Sachsen	
		Anzahl	Prozent	Anzahl	Prozent	Anzahl	Prozent	Anzahl	Prozent
Anlaß der Maßnahme 1)									
1	Integrationsprobleme im Heim/Pflegefamilie ..	20	17.1	1	50.0	-	-	1	25.0
2	Überforderung der Eltern/eines Elternteils ..	-	-	-	-	-	-	-	-
3	Schul-/Ausbildungsprobleme .....	-	-	-	-	-	-	-	-
4	Vernachlässigung .....	42	35.9	-	-	-	-	1	25.0
5	Delinquenz des Kindes/Straftat des Jugendlichen .....	9	7.7	-	-	-	-	1	25.0
6	Suchtprobleme des Kindes/Jugendlichen .....	-	-	-	-	-	-	-	-
7	Anzeichen für Kindesmißhandlung .....	20	17.1	1	50.0	-	-	-	-
8	Anzeichen für sexuellen Mißbrauch .....	9	7.7	-	-	-	-	-	-
9	Trennung oder Scheidung der Eltern .....	-	-	-	-	-	-	-	-
10	Wohnungsprobleme .....	-	-	-	-	-	-	-	-
11	unbegleitete Einreise aus dem Ausland .....	-	-	-	-	-	-	-	-
12	Beziehungsprobleme .....	19	16.2	1	50.0	-	-	2	50.0
13	sonstige Probleme .....	25	21.4	1	50.0	-	-	-	-
14	Insgesamt 2) ...	117	100.0	2	100.0	-	-	4	100.0
Anlaß wurde angeregt durch									
15	Kind/Jugendlichen selbst .....	12	10.3	-	-	-	-	-	-
16	Eltern/Elternteil .....	8	6.8	-	-	-	-	-	-
17	soziale Dienste/Jugendamt .....	57	48.7	1	50.0	-	-	3	75.0
18	Polizei/Ordnungsbehörde .....	23	19.7	-	-	-	-	1	25.0
19	Lehrer/in, Erzieher/in .....	2	1.7	-	-	-	-	-	-
20	Arzt/Ärztin .....	2	1.7	-	-	-	-	-	-
21	Nachbarn/Verwandte .....	6	5.1	-	-	-	-	-	-
22	Sonstige .....	7	6.0	1	50.0	-	-	-	-
Zeitpunkt des Beginns der Maßnahme									
23	Montag - Freitag .....	103	88.0	2	100.0	-	-	4	100.0
24	Samstag, Sonntag, Feiertag .....	14	12.0	-	-	-	-	-	-
	von ... bis ... Uhr								
25	8 - 17 .....	88	75.2	2	100.0	-	-	4	100.0
26	17 - 21 .....	18	15.4	-	-	-	-	-	-
27	21 - 8 .....	11	9.4	-	-	-	-	-	-
Dauer der Maßnahme in Tagen									
28	1 .....	23	19.7	-	-	-	-	-	-
29	2 .....	2	1.7	-	-	-	-	-	-
30	3 .....	7	6.0	-	-	-	-	-	-
31	4 .....	9	7.7	-	-	-	-	-	-
32	5 und mehr .....	76	65.0	2	100.0	-	-	4	100.0
Maßnahme endet mit									
33	Rückkehr zu dem/den Personensorge- berechtigten .....	34	29.1	-	-	-	-	1	25.0
34	Rückkehr in die Pflegefamilie oder das Heim ..	7	6.0	-	-	-	-	-	-
35	Übernahme durch ein anderes Jugendamt .....	2	1.7	-	-	-	-	-	-
36	Einleitung erzieherischer Hilfen außerhalb des Elternhauses .....	57	48.7	1	50.0	-	-	2	50.0
37	sonstiger stationärer Hilfe .....	8	6.8	1	50.0	-	-	1	25.0
38	keiner anschließenden Hilfe .....	9	7.7	-	-	-	-	-	-

Fußnote siehe vorherige Seite.

Schutzmaßnahmen  
Zeitpunkt des Beginns, Dauer und Beendigung der Maßnahme und Ländern sowie Art der Maßnahmen  
nahme

Sachsen- Anhalt		Schleswig- Holstein		Thüringen		Nachrichtlich				Lfd. Nr.
						Früheres Bundesgebiet		Neue Länder und Berlin-Ost		
Anzahl	Prozent	Anzahl	Prozent	Anzahl	Prozent	Anzahl	Prozent	Anzahl	Prozent	
-	-	1	100.0	-	-	32	17.7	7	21.2	1
-	-	-	-	-	-	-	-	-	-	2
-	-	-	-	-	-	-	-	-	-	3
-	-	-	-	11	91.7	71	39.2	16	48.5	4
-	-	-	-	-	-	10	5.5	3	9.1	5
-	-	-	-	-	-	-	-	1	3.0	6
-	-	-	-	-	-	35	19.3	-	-	7
-	-	-	-	2	16.7	10	5.5	3	9.1	8
-	-	-	-	-	-	-	-	-	-	9
-	-	-	-	-	-	-	-	-	-	10
-	-	1	100.0	-	-	22	12.2	3	9.1	11
-	-	-	-	-	-	45	24.9	10	30.3	12
-	-	1	100.0	12	100.0	181	100.0	33	100.0	13
-	-	-	-	-	-	-	-	-	-	14
-	-	-	-	-	-	14	7.7	5	15.2	15
-	-	-	-	-	-	11	6.1	1	3.0	16
-	-	-	-	9	75.0	94	51.9	21	63.6	17
-	-	-	-	2	16.7	35	19.3	4	12.1	18
-	-	-	-	-	-	4	2.2	1	3.0	19
-	-	-	-	1	8.3	2	1.1	1	3.0	20
-	-	-	-	-	-	11	6.1	-	-	21
-	-	1	100.0	-	-	10	5.5	-	-	22
-	-	1	100.0	12	100.0	163	90.1	32	97.0	23
-	-	-	-	-	-	18	9.9	1	3.0	24
-	-	-	-	8	66.7	138	76.2	20	60.6	25
-	-	1	100.0	3	25.0	28	15.5	6	18.2	26
-	-	-	-	1	8.3	15	8.3	7	21.2	27
-	-	-	-	1	8.3	24	13.3	2	6.1	28
-	-	-	-	-	-	4	2.2	1	3.0	29
-	-	-	-	1	8.3	10	5.5	2	6.1	30
-	-	-	-	-	-	11	6.1	-	-	31
-	-	1	100.0	10	83.3	132	72.9	28	84.8	32
-	-	-	-	-	-	52	28.7	4	12.1	33
-	-	-	-	-	-	11	6.1	-	-	34
-	-	-	-	-	-	2	1.1	-	-	35
-	-	-	-	12	100.0	82	45.3	20	60.6	36
-	-	1	100.0	-	-	15	8.3	4	12.1	37
-	-	-	-	-	-	19	10.5	5	15.2	38

<b>Statistisches Landesamt</b>	<b>Statistik der Jugendhilfe - Teil I</b> <b>7 Vorläufige Schutzmaßnahmen 199_</b>
<b>Rechtsgrundlagen, Hilfsmerkmale:</b> Siehe Informationsblatt, das Bestandteil des Erhebungsvordrucks ist Beim Ausfüllen bitte die Erläuterungen beachten! Bitte teilen Sie uns mit, an wen wir uns bei Rückfragen wenden dürfen (freiwillige Angabe)	Name und Anschrift der auskunftgebenden Stelle _____ _____ _____ Kenn-Nummer: _____
Name _____ Telefon (Vorwahl/Rufnummer) _____	

Wird vom Statistischen Landesamt ausgefüllt I		<div style="display: flex; justify-content: space-around; font-size: small;"> <span>Kreis</span> <span>Gemeinde</span> <span>Gemeindeteil</span> <span>Lfd. Nr.</span> </div>	Sst 1 - 14
<b>- Zutreffendes bitte ankreuzen oder ausfüllen -</b>			
<b>Art des Trägers</b> <span style="float: right;">Sst</span> - Träger der öffentlichen Jugendhilfe ..... <input type="checkbox"/> 1 - Träger der freien Jugendhilfe ..... <input type="checkbox"/> 2     15  <b>Art der Maßnahme ①</b> (bitte die zutreffende Maßnahme ankreuzen) - Inobhutnahme ..... <input type="checkbox"/> 1 - Herausnahme ..... <input type="checkbox"/> 2     16	<b>Maßnahme wurde angeregt durch ... ⑥</b> <span style="float: right;">Sst</span> - Kind/Jugendlichen selbst ..... <input type="checkbox"/> 1 - Eltern/Elternteil ..... <input type="checkbox"/> 2 - soziale Dienste/Jugendamt ..... <input type="checkbox"/> 3 - Polizei/Ordnungsbehörde ..... <input type="checkbox"/> 4 - Lehrer/in/Erzieher/in ..... <input type="checkbox"/> 5 - Arzt/Ärztin ..... <input type="checkbox"/> 6 - Nachbarn/Verwandte ..... <input type="checkbox"/> 7 - Sonstige ..... <input type="checkbox"/> 8     23  <b>Beginn der Maßnahme ⑦</b> - montags - freitags ..... <input type="checkbox"/> 1 - samstags, sonntags, feiertags ..... <input type="checkbox"/> 2     24 und zwar - in der Zeit von 8 - 17 Uhr ..... <input type="checkbox"/> 1 - in der Zeit von 17 - 21 Uhr ..... <input type="checkbox"/> 2 - in der Zeit von 21 - 8 Uhr ..... <input type="checkbox"/> 3     25 <b>Dauer der Maßnahme in Tagen ⑧</b> ..... <input type="text"/> <input type="text"/> <input type="text"/> 26-28		
<b>Angaben zum Kind oder Jugendlichen</b>  <b>Geschlecht</b> - männlich ..... <input type="checkbox"/> 1 - weiblich ..... <input type="checkbox"/> 2     17  <b>Alter ②</b> - unter 3 Jahren ..... <input type="checkbox"/> 1 - 3 bis unter 6 Jahren ..... <input type="checkbox"/> 2 - 6 bis unter 9 Jahren ..... <input type="checkbox"/> 3 - 9 bis unter 12 Jahren ..... <input type="checkbox"/> 4 - 12 bis unter 14 Jahren ..... <input type="checkbox"/> 5 - 14 bis unter 16 Jahren ..... <input type="checkbox"/> 6 - 16 bis unter 18 Jahren ..... <input type="checkbox"/> 7     18  <b>Staatsangehörigkeit ③</b> - deutsch ..... <input type="checkbox"/> 1 - nicht-deutsch ..... <input type="checkbox"/> 2     19  <b>Ständiger Aufenthalt vor der Maßnahme ④</b> - bei den Eltern ..... <input type="checkbox"/> 01 - bei einem Elternteil mit Stiefelternteil oder Partner ..... <input type="checkbox"/> 02 - bei alleinerziehendem Elternteil ..... <input type="checkbox"/> 03 - bei Großeltern/Verwandten ..... <input type="checkbox"/> 04 - in einer Pflegefamilie ..... <input type="checkbox"/> 05 - bei einer sonstigen Person ..... <input type="checkbox"/> 06 - in einem Heim/einer sonstigen betreuten Wohnform ..... <input type="checkbox"/> 07 - in einer Wohngemeinschaft ..... <input type="checkbox"/> 08 - in eigener Wohnung ..... <input type="checkbox"/> 09 - ohne feste Unterkunft ..... <input type="checkbox"/> 10 - an unbekanntem Ort ..... <input type="checkbox"/> 11     20-21	<b>Anlaß der Maßnahme ⑨</b> - Festgestellt an einem jugendgefährdenden Ort <span style="float: right; font-size: x-small;">Bitte nur ein Feld ankreuzen</span> - nach vorzeitigem Ausreißen ..... <input type="checkbox"/> 1 - ohne vorheriges Ausreißen ..... <input type="checkbox"/> 2 - Sonstiger Zugang - nach vorherigem Ausreißen ..... <input type="checkbox"/> 3 - ohne vorheriges Ausreißen ..... <input type="checkbox"/> 4     29  <b>wegen ...</b> <span style="float: right; font-size: x-small;">(bis zu 2 Ankreuzungen sind möglich)</span> - Integrationsproblemen im Heim/Pflegefamilie ..... <input type="checkbox"/> 1     30 - Überforderung der Eltern/eines Elternteils ..... <input type="checkbox"/> 1     31 - Schul-/Ausbildungsproblemen ..... <input type="checkbox"/> 1     32 - Vernachlässigung ..... <input type="checkbox"/> 1     33 - Delinquenz des Kindes/Straftat des Jugendlichen ..... <input type="checkbox"/> 1     34 - Suchtproblemen des Kindes/Jugendlichen ..... <input type="checkbox"/> 1     35 - Anzeichen für Kindesmißhandlung ..... <input type="checkbox"/> 1     36 - Anzeichen für sexuellen Mißbrauch ..... <input type="checkbox"/> 1     37 - Trennung oder Scheidung der Eltern ..... <input type="checkbox"/> 1     38 - Wohnungsproblemen ..... <input type="checkbox"/> 1     39 - unbegleiteter Einreise aus dem Ausland ..... <input type="checkbox"/> 1     40 - Beziehungsproblemen ..... <input type="checkbox"/> 1     41 - sonstiger Probleme ..... <input type="checkbox"/> 1     42  <b>Die Maßnahme endete mit ... ⑩</b> - Rückkehr zu dem/den Personensorgeberechtigten ..... <input type="checkbox"/> 1 - Rückkehr in die Pflegefamilie oder das Heim ..... <input type="checkbox"/> 2 - Übernahme durch ein anderes Jugendamt ..... <input type="checkbox"/> 3 - Einleitung erzieherischer Hilfen außerhalb des Elternhauses ..... <input type="checkbox"/> 4 - sonstiger stationärer Hilfe ..... <input type="checkbox"/> 5 - keiner anschließenden Hilfe ..... <input type="checkbox"/> 6     43		
<b>Angaben zur Maßnahme</b>  <b>Unterbringung während der Maßnahme ⑤</b> - bei einer geeigneten Person ..... <input type="checkbox"/> 1 - in einer Einrichtung ..... <input type="checkbox"/> 2 - in einer sonstigen betreuten Wohnform ..... <input type="checkbox"/> 3     22			



## Informationsblatt

### als Bestandteil des Erhebungsvordrucks der Statistik der Kinder- und Jugendhilfe

#### Teil I, 7: Vorläufige Schutzmaßnahmen 199.

##### Art, Zweck und Umfang der Erhebung

Über vorläufige Schutzmaßnahmen nach §§ 42 und 43 SGB VIII (Inobhutnahme und Herausnahme) wird eine jährliche Totalerhebung durchgeführt. Erfasst werden alle in einem Kalenderjahr beendeten vorläufigen Maßnahmen zum Schutz von Kindern und Jugendlichen.

Aus der Statistik sollen Erkenntnisse über die strukturelle Zusammensetzung des Personenkreises der Kinder und Jugendlichen gewonnen werden, denen wegen problematischer Lebensverhältnisse vom Jugendamt oder von einem kooperierenden freien Träger Obhut gewährt wird. Solche Informationen sollen zur Beantwortung aktueller jugendpolitischer Fragestellungen in diesem Bereich beitragen. Sie werden ferner für Zwecke der Jugendpolitik und der Jugendhilfeplanung sowie für die Fortentwicklung des Jugendhilferechts benötigt.

##### Rechtsgrundlagen

§§ 98 bis 103 des Achten Buches Sozialgesetzbuch (SGB VIII) in der Fassung der Bekanntmachung vom 15. März 1996 (BGBl. I S. 477), das zuletzt durch Artikel 2 des Gesetzes vom 29. Mai 1998 (BGBl. I S. 1188) geändert worden ist, in Verbindung mit dem Gesetz über die Statistik für Bundeszwecke (Bundesstatistikgesetz - BStatG) vom 22. Januar 1987 (BGBl. I S. 462, 565), zuletzt geändert durch Artikel 2 des Gesetzes vom 16. Juni 1998 (BGBl. I S. 1300).

Erhoben werden die Angaben zu § 99 Abs. 2 SGB VIII.

Die Auskunftspflicht ergibt sich aus § 102 Abs. 2 Nr. 1 und 6 SGB VIII in Verbindung mit § 15 BStatG. Hiernach sind die örtlichen Träger der Jugendhilfe sowie die Träger der freien Jugendhilfe auskunftspflichtig. Gemäß § 15 Abs. 6 BStatG haben Widerspruch und Anfechtungsklage gegen die Aufforderung zur Auskunftserteilung keine aufschiebende Wirkung.

Zur Durchführung der Erhebung übermitteln die Träger der öffentlichen Jugendhilfe den statistischen Ämtern der Länder auf Anforderung die erforderlichen Anschriften der übrigen Auskunftspflichtigen.

##### Geheimhaltung

Die erhobenen Einzelangaben werden nach § 16 BStatG grundsätzlich geheimgehalten. Nur in ausdrücklich gesetzlich geregelten Ausnahmefällen dürfen Einzelangaben übermittelt werden.

Eine Übermittlung der erhobenen Angaben ist nach § 103 Abs. 1 SGB VIII in Verbindung mit § 16 Abs. 4 BStatG an oberste Bundes- und Landesbehörden in Form von Tabellen mit statistischen Ergebnissen zulässig, auch soweit Tabellenfelder nur einen einzigen Fall ausweisen, sofern diese Tabellen nicht tiefer als auf Regierungsbezirksebene, im Fall der Stadtstaaten auf Bezirksebene, gegliedert sind.

Für ausschließlich statistische Zwecke dürfen nach § 103 Abs. 2 SGB VIII den zur Durchführung statistischer Aufgaben zuständigen Stellen der Gemeinden und Gemeindeverbände für ihren Zuständigkeitsbereich Einzelangaben aus der Erhebung mit Ausnahme der Hilfsmerkmale übermittelt werden, soweit die Voraussetzungen nach § 16 Abs. 5 BStatG gegeben sind.

Nach § 16 Abs. 6 BStatG ist es auch möglich, den Hochschulen oder sonstigen Einrichtungen mit der Aufgabe unabhängiger wissenschaftlicher Forschung für die Durchführung wissenschaftlicher Vorhaben Einzelangaben dann zur Verfügung zu stellen, wenn diese so anonymisiert sind, daß sie nur mit einem unverhältnismäßig großen Aufwand an Zeit, Kosten und Arbeitskraft dem Befragten oder Betroffenen zugeordnet werden können.

Die Pflicht zur Geheimhaltung besteht auch für Personen, die Empfänger von Einzelangaben sind. Eine Übermittlung von Einzelangaben mit Namen und Anschrift ist ausgeschlossen.

##### Hilfsmerkmale, Trennen und Löschen, laufende Nummern/Ordnungsnummern

Name und Anschrift der auskunftgebenden Stelle, die Kenn-Nummer, die von der hilfeleistenden Stelle für jede zu meldende Maßnahme frei vergeben wird, sowie Name und Telefonnummer der für eventuelle Rückfragen zur Verfügung stehenden Person sind Hilfsmerkmale, die lediglich der technischen Durchführung der Erhebung dienen. Sie werden nach Abschluß der Eingangsprüfung vom Erhebungsvordruck getrennt, gesondert aufbewahrt und spätestens nach Abschluß der nächsten Erhebung vernichtet.

Die verwendete „laufende Nummer“ ist eine frei vergebene Nummer, die nur der Unterscheidung der in die Erhebung einbezogenen Personen dient.

## Abgrenzung des Erhebungsbereichs

Die Erhebung erstreckt sich auf alle in einem Kalenderjahr beendeten vorläufigen Schutzmaßnahmen für Kinder und Jugendliche nach § 42 SGB VIII (Inobhutnahme) oder § 43 SGB VIII (Herausnahme).

## Meldung zur Statistik

Für jede beendete Maßnahme ist ein Erhebungsvordruck „7 Vorläufige Schutzmaßnahmen“ auszufüllen und zum Jahresende, spätestens bis zum **1. Februar** des dem Berichtsjahr folgenden Jahres, dem zuständigen Statistischen Landesamt zuzusenden.

Grundsätzlich meldet das örtlich zuständige Jugendamt als die die Maßnahme durchführende Stelle - außer in den Fällen, in denen es die Maßnahme einem anerkannten Träger der freien Jugendhilfe zur Ausführung übertragen hat. In diesen Fällen ist der die Maßnahme ausführende Träger auskunftspflichtig.

Wird dagegen der freie Träger an der Durchführung der Maßnahme lediglich beteiligt, ist das örtlich zuständige Jugendamt auskunftspflichtig.

## Erläuterungen zu den Erhebungsmerkmalen

### ① Art der Maßnahme

Eine **Inobhutnahme** ist die vorläufige Unterbringung Kinder oder Jugendlicher durch das Jugendamt. Sie wird ausgelöst, wenn

- ein Kind oder Jugendlicher sich selbst an das Jugendamt oder an eine andere Stelle außerhalb seiner Familie um Hilfe (Obhut) wendet oder
- wegen dringender Gefahr für das Wohl des Kindes oder Jugendlichen die Verpflichtung des Jugendamtes zur Inobhutnahme eintritt und zwar gleichgültig, von wem die Gefahr ausgeht.

Hierzu gehört insbesondere die Zuführung durch die Polizei oder Dritte, so bei flüchtigen Jugendlichen, die schutzlos sind, oder bei Aufenthalt in besonderen Gefahrenbereichen (Zuhälter- und Rauschgiftmilieu). Hierunter zählt auch die Inobhutnahme von nicht versorgten Kindern, z.B. nach einem Verkehrsunfall der Eltern, oder die Inobhutnahme von Kindern und Jugendlichen, die bei Gefahr für Leib und Leben aus dem Elternhaus herausgenommen und bis zur Entscheidung über eine Hilfe zur Erziehung vorläufig untergebracht werden.

Eine **Herausnahme** besteht aus der Entfernung eines Kindes oder Jugendlichen aus einer Pflegestelle oder aus einer Einrichtung, wo sich das Kind oder der Jugendliche mit Zustimmung des Personensorgeberechtigten aufhält, bei bestehender Gefährdung des körperlichen, geistigen oder seelischen Wohls des Kindes oder des Jugendlichen (§ 1666 BGB).

## Angaben zum Kind oder Jugendlichen

### ② Alter

Falls das genaue Alter nicht bekannt ist, bitte eine Schätzung der Altersgruppe abgeben.

### ③ Staatsangehörigkeit

Hat das Kind oder der Jugendliche außer der deutschen noch eine weitere Staatsangehörigkeit, so ist ausschließlich „deutsch“ anzukreuzen.

### ④ Ständiger Aufenthalt vor der Maßnahme

Hierunter ist der Aufenthalt zu verstehen, an dem die Problemsituation bestanden hat, die zu der Inobhutnahme bzw. Herausnahme führte.

Unmittelbar vor einer Inobhutnahme kann sich das Kind oder der Jugendliche außerhalb seiner gewohnten Umgebung an einer anderen Stelle, z.B. an einem jugendgefährdenden Ort, aufgehalten haben. In diesem Fall ist nicht dieser Ort, sondern der Ort des vorausgehenden längeren Aufenthalts anzugeben.

Beispiel: Ein Kind reißt wegen Mißhandlung in seiner Familie von zuhause aus, wird von der Polizei aufgegriffen und dem Jugendamt zur Inobhutnahme übergeben. Als „Aufenthalt vor der Maßnahme“ ist in diesem Fall „bei den Eltern“ anzugeben, da dort die Problemsituation bestand, die zum Weglaufen geführt hat, und nicht etwa „ohne feste Unterkunft“, weil das Kind zum Zeitpunkt des Aufgriffs ohne Unterkunft war.

- Als Eltern gelten auch Adoptiveltern, jedoch nicht Pflegeeltern. In diesem Fall ist „Pflegefamilie“ anzugeben.
- „Bei einer sonstigen Person“. Hierzu zählen z.B. Bekannte, Freunde.
- Zu Heimen gehören auch heilpädagogische und therapeutische Heime. Als „sonstige betreute Wohnformen“ gelten insbesondere pädagogisch betreute Wohngruppen von Heimen, pädagogisch betreute selbständige Wohngemeinschaften sowie eigene Wohnungen, sofern die Unterbringung als Hilfe zur Erziehung erfolgt ist. Ohne eine solche sind die jeweils zutreffenden Felder (Schlüsselnummer 08 oder 09) anzukreuzen.
- „Ohne feste Unterkunft“ ist z.B. dann anzugeben, wenn es sich um nichtseßhafte Kinder oder Jugendliche handelt.

## **Angaben zur Maßnahme**

### **⑤ Unterbringung während der Maßnahme ...**

Hier ist anzukreuzen, wo das Kind oder der Jugendliche während der Maßnahme untergebracht wurde.

### **⑥ Maßnahme wurde angeregt durch ...**

Angabe werden soll diejenige Stelle oder Person, die das Jugendamt oder den freien Träger zuerst auf die Problemsituation aufmerksam gemacht hat. Dies kann telefonisch, schriftlich oder durch persönliche Kontaktaufnahme geschehen sein.

„Kind/Jugendlicher“ ist immer in Fällen des § 42 Abs. 2 SGB VIII anzugeben.

Unter „Ordnungsbehörde“ ist z.B. auch die Gewerbeaufsicht zu verstehen.

Unter „Sonstige“ sind z.B. Pflegeeltern oder andere Personensorgeberechtigte (Vormund, Pfleger) oder Freunde einzutragen.

### **⑦ Beginn der Maßnahme**

Für die Angabe des Beginns der Maßnahme ist der Zeitpunkt des Tätigwerdens der meldenden Stelle maßgebend. Hier sind sowohl der Wochentag als auch die Tageszeit anzugeben.

### **⑧ Dauer der Maßnahme in Tagen**

Die Tage, an denen die Maßnahme beginnt bzw. endet, sind jeweils als volle Tage in die Berechnung der Dauer einzubeziehen.

### **⑨ Anlaß der Maßnahme**

Anzugeben ist der unmittelbare Anlaß, der zur vorläufigen Schutzmaßnahme geführt hat, wobei die Fälle des Feststelltwerdens an einem jugendgefährdenden Ort von sonstigen Zugangsarten zu vorläufigen Schutzmaßnahmen unterschieden werden sollen (Sst 29).

- **Festgestellt an einem jugendgefährdenden Ort**  
Jugendgefährdend ist ein Ort dann, wenn Kindern oder Jugendlichen dort bei einem Verweilen unmittelbare Gefahren für ihr körperliches, geistiges oder seelisches Wohl drohen. Als jugendgefährdende Orte gelten z.B. Vergnügungsbetriebe bzw. Plätze, die der männlichen oder weiblichen Prostitution, dem illegalen Drogenhandel u. dgl. dienen. Hierzu können aber auch Orte gehören, von denen aus schädigende Einflüsse auf Kinder und Jugendliche insbesondere durch Alkohol- oder Nikotinmißbrauch ausgehen, wie z.B. in Grünanlagen oder Bahnhöfen.

- **Sonstiger Zugang**

Als solche zählen u.a. alle Fälle einer Herausnahme sowie Fälle, in denen Kinder/Jugendliche selbst um Inobhutnahme bitten.

- **Unter „Ausreißen“** ist das eigenmächtige Sich-Entfernen des Kindes oder Jugendlichen vom Personensorgeberechtigten, aus einer Pflegefamilie oder einem Heim oder einer ähnlichen Einrichtungen zu verstehen.

Dazu ist der eigentliche Anlaß der vorläufigen Schutzmaßnahme anzugeben, durch den die Art der Gefährdung des Kindes oder Jugendlichen näher beschrieben wird. Hier sind eine oder zwei Angaben möglich. Auszuwählen sind dabei diejenigen Anlässe, die für die Gefährdung des Kindes bzw. des Jugendlichen hauptsächlich verantwortlich sind.

- **Überforderung der Eltern/eines Elternteils (Sst 31)**

Symptome hierfür sind u.a.:

- vielfältige Formen individueller und sozialer Not;
- Erziehungsunsicherheit oder -unfähigkeit der Eltern, insbesondere in problemanfälligen Lebensphasen ihrer Kinder;
- psychische Auffälligkeiten/Erkrankungen der Eltern und/oder der Kinder;
- Gewalt in der Familie.

- **Schul-/Ausbildungsprobleme (Sst 32)**

Hierunter fallen insbesondere individuell bedingte Lern- und Leistungsschwierigkeiten.

- **Vernachlässigung (Sst 33)**

Dies kann sowohl das körperliche als auch das psychische Wohl des Kindes betreffen. Zu letzterem zählen z.B. die unzureichende Gesprächsbereitschaft der Erwachsenen, die nur geringe Neigung, sich auf die Gefühlswelt der Kinder einzulassen, und die Mißachtung kindlicher Bedürfnisse.

- **Delinquenz des Kindes/Straftat des Jugendlichen (Sst 34)**

Hierunter fällt delinquentes Verhalten von Kindern unter 14 Jahren und Straftaten von Jugendlichen, die das 14. Lebensjahr bereits vollendet haben.

- **Anzeichen für Kindesmißhandlung (Sst 36)**

Mit Kindesmißhandlung in Familien sind alle situativen psychischen und physischen Gewalthandlungen gegen Kinder gemeint, die entweder körperliche Verletzungen zur Folge haben oder/und im Kind existenzbedrohende Angstgefühle hervorrufen.

- **Wohnungsprobleme (Sst 39)**

Wohnungsprobleme umfassen unzureichende Wohnverhältnisse, Nichtseßhaftigkeit bzw. Obdachlosigkeit, Trebe.

- unbegleitete Einreise aus dem Ausland (Sst 40)  
Dieser Anlaß ist anzugeben, wenn das Kind oder der Jugendliche bei der Einreise nach Deutschland ohne Begleitung durch Personensorgeberechtigte in Obhut genommen wurde.  
  
Hierunter zählt nicht das Ausreißen von den Eltern während einer gemeinsamen Urlaubsreise im Ausland.
- Beziehungsprobleme (Sst 41)  
können z.B. im Erziehungsgeschehen zwischen Kind und Eltern, im Verhältnis der Eltern zueinander oder im Verhältnis zur sozialen Umwelt allgemein auftreten.

#### ⑩ Die Maßnahme endete mit ...

„Rückkehr in die Pflegefamilie oder Heim“ ist nur dann anzukreuzen, wenn es sich um die gleiche Pflegefamilie oder das gleiche Heim wie vor der Inobhutnahme/Herausnahme handelt. Erhält das Kind oder der Jugendliche nach der Inobhutnahme/Herausnahme dagegen erzieherische Hilfe in einer anderen Familie oder Einrichtung als vorher, ist „Einleitung erzieherischer Hilfen außerhalb des Elternhauses“ anzukreuzen.

Zu „sonstigen stationären Hilfen“ zählen insbesondere stationäre Leistungen der Eingliederungshilfe für Behinderte oder der Hilfe für Personen mit besonderen sozialen Schwierigkeiten sowie stationäre Aufnahme in einem Krankenhaus, in der Psychiatrie oder in einer Rehabilitationseinrichtung.

Die Angabe „keine anschließende Hilfe“ trifft dann zu, wenn das Kind oder der Jugendliche sich eigenmächtig aus der Unterbringung im Rahmen der vorläufigen Schutzmaßnahme entfernt hat und somit auch unbekannt ist, ob sich eine Hilfe anschließt.

Dies gilt auch für folgende Fälle:

- Übergabe an die Polizei
- Zu- oder Rückführung an eine Jugendvollzugsanstalt
- Abschiebung ins Ausland.

## **Bevölkerung 1999 nach Altersgruppen, Geschlecht und Ländern**

Bevölkerung am 31.12.1999 nach

Lfd. Nr.	Alter von unter bis Jahren	Deutschland	Baden-Württemberg	Bayern	Berlin	Brandenburg	Bremen	Hamburg	Hessen	Mecklenburg-Vorpommern	Niedersachsen
<b>Männ</b>											
1	Insgesamt	40 090 776	5 132 365	5 932 928	1 644 575	1 282 309	319 430	824 686	2 964 739	883 615	3 861 634
	darunter										
2	unter 3	1 219 090	173 489	196 362	44 679	27 431	9 426	24 357	93 938	18 964	128 897
3	3 - 6	1 209 647	176 216	198 678	41 476	23 967	9 304	23 304	93 833	15 973	130 521
4	6 - 9	1 289 515	185 081	211 834	42 397	25 787	9 610	23 387	96 918	18 119	139 116
5	9 - 12	1 471 537	190 660	217 617	55 258	52 291	9 868	24 710	101 215	37 664	143 035
6	12 - 15	1 429 356	179 424	202 279	55 276	58 354	9 426	22 792	95 276	42 672	133 783
7	15 - 18	1 410 740	175 005	198 334	55 698	60 014	9 415	23 310	94 294	43 118	129 579
8	18 - 21	1 431 995	177 283	202 153	57 870	58 926	10 398	25 026	96 831	43 622	131 356
9	21 - 27	2 785 946	361 218	411 778	123 969	90 429	22 743	64 179	200 824	66 999	261 127
10	unter 18	8 029 885	1 079 875	1 225 104	294 784	247 844	57 049	141 860	575 474	176 510	804 931
11	unter 27	12 247 826	1 618 376	1 839 035	476 623	397 199	90 190	231 065	873 129	287 131	1 197 414
12	unter 21	9 461 880	1 257 158	1 427 257	352 654	306 770	67 447	166 886	672 305	220 132	936 287
13	12 - 18	2 840 096	354 429	400 613	110 974	118 368	18 841	46 102	189 570	85 790	263 362
14	12 - 27	7 058 037	892 930	1 014 544	292 813	267 723	51 982	135 307	487 225	196 411	655 845
<b>Weib</b>											
15	Insgesamt	42 072 699	5 343 567	6 222 039	1 742 092	1 318 898	343 635	880 049	3 087 227	905 707	4 037 126
	darunter										
16	unter 3	1 155 463	163 923	185 322	42 450	26 112	9 000	23 334	88 914	18 014	122 337
17	3 - 6	1 146 218	166 430	187 637	39 202	22 676	8 764	21 875	89 295	15 039	123 874
18	6 - 9	1 225 230	175 214	201 044	40 091	24 667	9 004	22 472	92 774	17 028	131 871
19	9 - 12	1 395 821	181 775	206 444	52 360	49 639	9 393	23 081	96 173	35 376	134 387
20	12 - 15	1 355 137	170 185	191 577	52 843	55 673	9 000	21 246	89 871	40 525	126 427
21	15 - 18	1 334 269	165 733	189 182	52 143	56 597	9 321	20 984	89 100	41 079	122 333
22	18 - 21	1 367 887	173 742	196 385	56 515	53 146	10 391	25 592	94 290	39 050	126 204
23	21 - 27	2 672 234	354 925	405 174	124 770	75 987	22 885	64 661	201 158	54 671	253 697
24	unter 18	7 612 138	1 023 260	1 161 206	279 089	235 364	54 482	132 992	546 127	167 061	761 229
25	unter 27	11 652 259	1 551 927	1 762 765	460 374	364 497	87 758	223 245	841 575	260 782	1 141 130
26	unter 21	8 980 025	1 197 002	1 357 591	335 604	288 510	64 873	158 584	640 417	206 111	887 433
27	12 - 18	2 689 406	335 918	380 759	104 986	112 270	18 321	42 230	178 971	81 604	248 760
28	12 - 27	6 729 527	864 585	982 318	286 271	241 403	51 597	132 483	474 419	175 325	628 661
<b>Ins</b>											
29	Insgesamt	82 163 475	10 475 932	12 154 967	3 386 667	2 601 207	663 065	1 704 735	6 051 966	1 789 322	7 898 760
	darunter										
30	unter 3	2 374 553	337 412	381 684	87 129	53 543	18 426	47 691	182 852	36 978	251 234
31	3 - 6	2 355 865	342 646	386 315	80 678	46 643	18 068	45 179	183 128	31 012	254 395
32	6 - 9	2 514 745	360 295	412 878	82 488	50 454	18 614	45 859	189 692	35 147	270 987
33	9 - 12	2 867 358	372 435	424 061	107 618	101 930	19 261	47 791	197 388	73 040	277 422
34	12 - 15	2 784 493	349 609	393 856	108 119	114 027	18 426	44 038	185 147	83 197	260 210
35	15 - 18	2 745 009	340 738	387 516	107 841	116 611	18 736	44 294	183 394	84 197	251 912
36	18 - 21	2 799 882	351 025	398 538	114 385	112 072	20 789	50 618	191 121	82 672	257 560
37	21 - 27	5 458 180	716 143	816 952	248 739	166 416	45 628	128 840	401 982	121 670	514 824
38	unter 18	15 642 023	2 103 135	2 386 310	573 873	483 208	111 531	274 852	1 121 601	343 571	1 566 160
39	unter 27	23 900 085	3 170 303	3 601 800	936 997	761 696	177 948	454 310	1 714 704	547 913	2 338 544
40	unter 21	18 441 905	2 454 160	2 784 848	688 258	595 280	132 320	325 470	1 312 722	426 243	1 823 720
41	12 - 18	5 529 502	690 347	781 372	215 960	230 638	37 162	88 332	368 541	167 394	512 122
42	12 - 27	13 787 564	1 757 515	1 996 862	579 084	509 126	103 579	267 790	961 644	371 736	1 284 506

Altersgruppen, Geschlecht und Ländern

Nordrhein- West- falen	Rhein- land- Pfalz	Saarland	Sachsen	Sachsen- Anhalt	Schleswig- Holstein	Thüringen	Nachrichtlich		Lfd Nr
							früheres Bundesgebiet	neue Länder und Berlin-Ost	
lich									
8 749 790	1 975 261	519 259	2 158 726	1 287 102	1 357 398	1 196 959	32 653 094	7 437 682	1
282 586	61 680	14 120	46 333	27 127	43 987	25 714	1 059 412	159 678	2
288 465	64 143	15 201	38 461	23 443	44 955	21 707	1 073 984	135 663	3
310 624	69 976	17 284	42 010	26 316	47 363	23 693	1 140 959	148 556	4
321 192	73 423	18 269	80 711	50 767	48 891	45 966	1 180 649	290 888	5
301 931	69 331	17 599	89 559	55 555	44 101	51 998	1 105 750	323 606	6
291 764	67 469	17 064	92 188	56 825	42 506	54 157	1 078 877	331 863	7
293 938	67 474	17 426	94 452	57 225	43 223	54 792	1 096 965	335 030	8
588 180	129 912	32 735	161 697	90 900	89 622	89 634	2 233 098	552 848	9
1 796 562	406 022	99 537	389 262	240 033	271 803	223 235	6 639 631	1 390 254	10
2 678 680	603 408	149 698	645 411	388 158	404 648	367 661	9 969 694	2 278 132	11
2 090 500	473 496	116 963	483 714	297 258	315 026	278 027	7 736 596	1 725 284	12
593 695	136 800	34 663	181 747	112 380	86 607	106 155	2 184 627	655 469	13
1 475 813	334 186	84 824	437 896	260 505	219 452	250 581	5 514 690	1 543 347	14
lich									
9 250 010	2 055 512	552 242	2 300 960	1 361 635	1 419 877	1 252 123	34 293 056	7 779 643	15
267 937	58 870	13 711	44 133	25 487	41 532	24 387	1 003 930	151 533	16
274 388	60 739	14 684	36 592	22 132	42 354	20 537	1 017 554	128 664	17
295 755	66 849	16 214	39 601	24 819	45 034	22 793	1 084 334	140 896	18
305 970	69 717	17 205	76 222	47 819	46 113	44 147	1 120 172	275 649	19
286 893	66 021	16 529	84 649	52 754	41 976	48 968	1 048 267	306 870	20
275 914	63 665	16 035	87 730	53 632	39 980	50 841	1 020 533	313 736	21
282 916	64 611	16 770	85 912	50 980	41 836	49 547	1 064 237	303 650	22
579 961	125 217	32 097	138 531	77 264	85 651	75 585	2 199 991	472 243	23
1 706 857	385 861	94 378	368 927	226 643	256 989	211 673	6 294 790	1 317 348	24
2 569 734	575 689	143 245	593 370	354 887	384 476	336 805	9 559 018	2 093 241	25
1 989 773	450 472	111 148	454 839	277 623	298 825	261 220	7 359 027	1 620 998	26
562 807	129 686	32 564	172 379	106 386	81 956	99 809	2 068 800	620 606	27
1 425 684	319 514	81 431	396 822	234 630	209 443	224 941	5 333 028	1 396 499	28
gesamt									
17 999 800	4 030 773	1 071 501	4 459 686	2 648 737	2 777 275	2 449 082	66 946 150	15 217 325	29
550 523	120 550	27 831	90 466	52 614	85 519	50 101	2 063 342	311 211	30
562 853	124 882	29 885	75 053	45 575	87 309	42 244	2 091 538	264 327	31
606 379	136 825	33 498	81 611	51 135	92 397	46 486	2 225 293	289 452	32
627 162	143 140	35 474	156 933	98 586	95 004	90 113	2 300 821	566 537	33
588 824	135 352	34 128	174 208	108 309	86 077	100 966	2 154 017	630 476	34
567 678	131 134	33 099	179 918	110 457	82 486	104 998	2 099 410	645 599	35
576 854	132 085	34 196	180 364	108 205	85 059	104 339	2 161 202	638 680	36
1 168 141	255 129	64 832	300 228	168 164	175 273	165 219	4 433 089	1 025 091	37
3 503 419	791 883	193 915	758 189	466 676	528 792	434 908	12 934 421	2 707 602	38
5 248 414	1 179 097	292 943	1 238 781	743 045	789 124	704 466	19 528 712	4 371 373	39
4 080 273	923 968	228 111	938 553	574 881	613 851	539 247	15 095 623	3 346 282	40
1 156 502	266 486	67 227	354 126	218 766	168 563	205 964	4 253 427	1 276 075	41
2 901 497	653 700	166 255	834 718	495 135	428 895	475 522	10 847 718	2 939 846	42

## Durchschnittliche Bevölkerung 1999 nach

Lfd Nr	Alter von unter	bis Jahren	Deutsch- land	Baden- Württem- berg	Bayern	Berlin	Branden- burg	Bremen	Hamburg	Hessen	Mecklen- burg- Vorpom- mern	Nieder- sachsen
Männ												
1	Insgesamt		40 047 972	5 118 798	5 913 934	1 647 480	1 278 384	320 934	823 095	2 960 287	885 868	3 851 502
	darunter:											
2	unter 3		1 224 251	174 771	197 397	44 674	26 727	9 601	24 479	94 653	18 634	129 541
3	3 - 6		1 211 681	176 862	199 853	41 432	23 082	9 290	23 129	93 850	15 649	130 916
4	6 - 9		1 323 743	186 531	213 554	44 902	29 775	9 739	23 827	97 879	21 196	139 947
5	9 - 12		1 468 589	188 591	214 465	55 993	53 674	9 809	24 367	100 443	39 267	141 252
6	12 - 15		1 413 489	177 161	199 484	55 186	58 171	9 246	22 514	94 312	42 495	131 600
7	15 - 18		1 415 871	174 797	199 234	56 294	59 849	9 591	23 435	94 725	43 387	129 774
8	18 - 21		1 416 936	174 606	198 901	57 203	58 483	10 349	24 811	95 927	43 807	129 968
9	21 - 24		1 377 585	175 982	199 815	59 429	48 250	10 916	29 639	97 025	36 317	128 649
10	24 - 27		1 428 656	189 402	215 235	63 954	41 128	12 210	34 522	105 621	29 570	136 155
11	unter 18		8 057 624	1 078 713	1 223 987	298 481	251 278	57 276	141 751	575 862	180 628	803 030
12	unter 27		12 280 801	1 618 703	1 837 938	479 067	399 139	90 751	230 723	874 435	290 322	1 197 802
13	unter 21		9 474 560	1 253 319	1 422 888	355 684	309 761	67 625	166 562	671 789	224 435	932 998
14	12 - 18		2 829 360	351 958	398 718	111 480	118 020	18 837	45 949	189 037	85 882	261 374
15	12 - 27		7 052 537	891 948	1 012 669	292 066	265 881	52 312	134 921	487 610	195 576	656 146
Weib												
16	Insgesamt		42 038 610	5 329 765	6 203 263	1 745 844	1 315 425	344 819	879 356	3 083 014	908 330	4 027 172
	darunter:											
17	unter 3		1 159 560	165 337	186 489	42 311	25 390	9 049	23 399	89 619	17 638	122 806
18	3 - 6		1 147 582	166 980	188 744	39 088	21 909	8 810	21 815	89 347	14 648	124 362
19	6 - 9		1 256 404	176 620	202 627	42 404	28 436	9 111	22 721	93 622	20 108	132 501
20	9 - 12		1 391 230	179 443	203 075	53 168	51 084	9 457	22 808	95 216	36 730	132 552
21	12 - 15		1 339 806	167 872	189 491	52 581	55 523	8 846	20 884	88 777	40 477	124 276
22	15 - 18		1 338 396	166 103	189 529	52 587	56 435	9 427	21 305	89 533	41 275	122 792
23	18 - 21		1 350 108	170 394	192 937	55 679	52 696	10 240	24 980	93 339	39 026	124 731
24	21 - 24		1 320 415	172 193	196 862	60 254	40 753	11 119	30 164	97 523	30 016	124 561
25	24 - 27		1 365 059	186 189	210 683	63 623	34 016	12 055	34 279	105 063	23 770	132 322
26	unter 18		7 632 978	1 022 355	1 159 955	282 139	238 777	54 700	132 932	546 114	170 876	759 289
27	unter 27		11 668 560	1 551 131	1 760 437	461 695	366 242	88 114	222 355	842 039	263 688	1 140 903
28	unter 21		8 983 086	1 192 749	1 352 892	337 818	291 473	64 940	157 912	639 453	209 902	884 020
29	12 - 18		2 678 202	333 975	379 020	105 168	111 958	18 273	42 189	178 310	81 752	247 068
30	12 - 27		6 713 784	862 751	979 502	284 724	239 423	51 687	131 612	474 235	174 564	628 682
Ins												
31	Insgesamt		82 086 582	10 448 563	12 117 197	3 393 324	2 593 809	665 753	1 702 451	6 043 301	1 794 198	7 878 674
	darunter											
32	unter 3		2 383 811	340 108	383 886	86 985	52 117	18 650	47 878	184 272	36 272	252 347
33	3 - 6		2 359 263	343 842	388 597	80 520	44 991	18 100	44 944	183 197	30 297	255 278
34	6 - 9		2 580 147	363 151	416 181	87 306	58 211	18 850	46 548	191 501	41 304	272 448
35	9 - 12		2 859 819	368 034	417 540	109 161	104 758	19 266	47 175	195 659	75 997	273 804
36	12 - 15		2 753 295	345 033	388 975	107 767	113 694	18 092	43 398	183 089	82 972	255 876
37	15 - 18		2 754 267	340 900	388 763	108 881	116 284	19 018	44 740	184 258	84 662	252 566
38	18 - 21		2 767 044	345 000	391 838	112 882	111 179	20 589	49 791	189 266	82 833	254 699
39	21 - 24		2 698 000	348 175	396 677	119 683	89 003	22 035	59 803	194 548	66 333	253 210
40	24 - 27		2 793 715	375 591	425 918	127 577	75 144	24 265	68 801	210 684	53 340	268 477
41	unter 18		15 690 602	2 101 068	2 383 942	580 620	490 055	111 976	274 683	1 121 976	351 504	1 562 319
42	unter 27		23 949 361	3 169 834	3 598 375	940 762	765 381	178 865	453 078	1 716 474	554 010	2 338 705
43	unter 21		18 457 646	2 446 068	2 775 780	693 502	601 234	132 565	324 474	1 311 242	434 337	1 817 018
44	12 - 18		5 507 562	685 933	777 738	216 648	229 978	37 110	88 138	367 347	167 634	508 442
45	12 - 27		13 766 321	1 754 699	1 992 171	576 790	505 304	103 999	266 533	961 845	370 140	1 284 828



## Altersgruppen, Geschlecht und Ländern

Nordrhein- West- falen	Rhein- land- Pfalz	Saarland	Sachsen	Sachsen- Anhalt	Schleswig- Holstein	Thüringen	Nachrichtlich		Lfd Nr
							früheres Bundes- gebiet	neue Länder und Berlin-Ost	
lich									
8 741 474	1 974 705	519 758	2 164 908	1 293 650	1 354 154	1 199 041	32 595 945	7 452 027	1
285 224	62 744	14 399	45 260	26 649	44 299	25 199	1 067 958	156 293	2
290 146	64 966	15 434	37 730	23 161	44 898	21 283	1 078 755	132 926	3
313 881	71 022	17 581	48 332	30 510	47 702	27 365	1 152 083	171 660	4
318 169	73 023	18 128	83 345	52 349	48 205	47 509	1 168 080	300 509	5
296 688	68 708	17 374	89 696	55 633	43 096	52 125	1 089 958	323 531	6
292 396	68 028	17 208	92 845	57 269	42 625	54 414	1 082 312	333 559	7
290 167	66 778	17 000	94 619	57 061	42 938	54 318	1 082 840	334 096	8
287 925	64 233	16 370	84 676	47 901	44 053	46 405	1 087 861	289 724	9
307 801	67 628	16 763	75 712	42 854	47 229	42 872	1 170 316	258 340	10
1 796 504	408 491	100 124	397 208	245 571	270 825	227 895	6 639 146	1 418 478	11
2 682 397	607 130	150 257	652 215	393 387	405 045	371 490	9 980 163	2 300 638	12
2 086 671	475 269	117 124	491 827	302 632	313 763	282 213	7 721 986	1 752 574	13
589 084	136 736	34 582	182 541	112 902	85 721	106 539	2 172 270	657 090	14
1 474 977	335 375	84 715	437 548	260 718	219 941	250 134	5 513 287	1 539 250	15
lich									
9 242 978	2 053 630	552 840	2 310 043	1 369 050	1 416 514	1 256 567	34 237 796	7 800 814	16
270 346	59 099	13 930	43 223	25 055	41 793	24 076	1 011 041	148 519	17
275 958	60 977	14 822	35 797	21 836	42 347	20 142	1 021 763	125 819	18
298 425	67 333	16 504	45 723	28 655	45 301	26 313	1 093 395	163 009	19
302 931	68 919	17 079	78 540	49 366	45 339	45 523	1 106 703	284 527	20
282 013	64 749	16 330	84 940	52 810	41 087	49 150	1 032 665	307 141	21
276 236	63 390	16 113	88 302	53 965	40 153	51 251	1 023 099	315 297	22
279 069	63 335	16 552	85 758	50 857	41 434	49 081	1 047 959	302 149	23
283 101	61 459	15 900	73 353	41 012	42 291	39 854	1 070 402	250 013	24
302 728	64 462	16 346	63 668	36 077	44 556	35 222	1 148 115	216 944	25
1 705 909	384 467	94 778	376 525	231 687	256 020	216 455	6 288 666	1 344 312	26
2 570 807	573 723	143 576	599 304	359 633	384 301	340 612	9 555 142	2 113 418	27
1 984 978	447 802	111 330	462 283	282 544	297 454	265 536	7 336 625	1 646 461	28
558 249	128 139	32 443	173 242	106 775	81 240	100 401	2 055 764	622 438	29
1 423 147	317 395	81 241	396 021	234 721	209 521	224 558	5 322 240	1 391 544	30
gesamt									
17 984 452	4 028 335	1 072 598	4 474 951	2 662 700	2 770 668	2 455 608	66 833 741	15 252 841	31
555 570	121 843	28 329	88 483	51 704	86 092	49 275	2 078 999	304 812	32
566 104	125 943	30 256	73 527	44 997	87 245	41 425	2 100 518	258 745	33
612 306	138 355	34 085	94 055	59 165	93 003	53 678	2 245 478	334 669	34
621 100	141 942	35 207	161 885	101 715	93 544	93 032	2 274 783	585 036	35
578 701	133 457	33 704	174 636	108 443	84 183	101 275	2 122 623	630 672	36
568 632	131 418	33 321	181 147	111 234	82 778	105 665	2 105 411	648 856	37
569 236	130 113	33 552	180 377	107 918	84 372	103 399	2 130 799	636 245	38
571 026	125 692	32 270	158 029	88 913	86 344	86 259	2 158 263	539 737	39
610 529	132 090	33 109	139 380	78 931	91 785	78 094	2 318 431	475 284	40
3 502 413	792 958	194 902	773 733	477 258	526 845	444 350	12 927 812	2 762 790	41
5 253 204	1 180 853	293 833	1 251 519	753 020	789 346	712 102	19 535 305	4 414 056	42
4 071 649	923 071	228 454	954 110	585 176	611 217	547 749	15 058 611	3 399 035	43
1 147 333	264 875	67 025	355 783	219 677	166 961	206 940	4 228 034	1 279 528	44
2 898 124	652 770	165 956	833 569	495 439	429 462	474 692	10 835 527	2 930 794	45

# Fachserie 13: Sozialleistungen

## Reihe 1: Altersvorsorge, Kranken- und Pflegeversicherung

Die Ergebnisse des Mikrozensus zur *Altersvorsorge* werden jährlich (gesetzliche Rentenversicherung) bzw. im Abstand von vier Jahren (betriebliche Altersvorsorge, Lebensversicherung, vermögenswirksames Sparen) ermittelt und – wie die Ergebnisse zur Kranken- und Pflegeversicherung – in unregelmäßigen Abständen veröffentlicht. Die Tabellen zur *Rentenversicherung* enthalten Daten über Pflichtmitglieder und Beitragszahler nach der Beteiligung am Erwerbsleben, gegliedert nach Geschlecht, Altersgruppen, Stellung im Beruf, Art der gesetzlichen Rentenversicherung und des Versicherungsverhältnisses. Ergebnisse zur Art der *betrieblichen Altersvorsorge* sind nach Altersgruppen, Familienstand und monatlichem Nettoeinkommen der Erwerbstätigen veröffentlicht. Mit einer Periodizität von vier Jahren wird die Bevölkerung nach Bestehen und Höhe einer *Lebensversicherung* befragt. Die Ergebnisse sind u.a. nach Versicherungsklassen, Familienstand, Altersgruppen und monatlichem Nettoeinkommen dargestellt. Abhängig Erwerbstätige äußern sich im gleichen zeitlichen Abstand zum Erhalt *vermögenswirksamer Leistungen* und ihrer Anlage. Die Angaben zur *Krankenversicherung* beziehen sich auf die Bevölkerung nach der Beteiligung am Erwerbsleben, der Art der Krankenkasse/-Versicherung und des Versicherungsschutzes. Weitere Aufgliederungen erfolgen u.a. nach Geschlecht, Altersgruppen, Stellung im Beruf und monatlichem Nettoeinkommen.

Die Zugehörigkeit zur *sozialen oder privaten Pflegeversicherung*, sonstiger Anspruch auf Versorgung mit Pflegeleistungen sowie Informationen über *zusätzlichen privaten Pflegeversicherungsschutz* wird in der Erhebungen ab 1999 ebenfalls im Abstand von vier Jahren erfragt. Die Tabellen geben Auskunft über die Bevölkerung und ihre Beteiligung am Erwerbsleben und sind gegliedert nach Geschlecht, Altersgruppen und Art der Pflegeversicherung.

## Reihe 2: Sozialhilfe

Der *jährliche* Bericht enthält detaillierte Angaben über die Sozialhilfeempfänger/-innen sowie über die Ausgaben und Einnahmen der Sozialhilfe. Die Empfänger/-innen von Sozialhilfe werden u.a. nach Hilfearten, Geschlecht, Alter, Staatsangehörigkeit und Art der Unterbringung aufgegliedert. Darüber hinaus werden für die Empfänger laufender Hilfe zum Lebensunterhalt auch Angaben über den Erwerbsstatus, die besondere soziale Situation, die Bezugsdauer sowie über die wesentlichen Komponenten der Bedarfsberechnung nachgewiesen.

## Reihe 3: Kriegsopferfürsorge

In *jährlicher* Erscheinungsfolge berichtet diese Reihe über die Ausgaben und Einnahmen sowie über die Empfänger/-innen laufender und einmaliger Leistungen in länderspezifischer Gliederung. Der Nachweis erfolgt nach Hilfearten sowie nach Empfängergruppen (Beschädigte und Hinterbliebene sowie Sonderfürsorgeberechtigte).

## Reihe 4: Wohngeld

Die Ergebnisse der Wohngeldstatistik werden wegen der unterschiedlichen wohngeldrechtlichen Vorschriften für das frühere Bundesgebiet und die neuen Länder und Berlin-Ost ab dem Berichtsjahr 1991 *jährlich* wie folgt veröffentlicht:

### 4: Wohngeld im früheren Bundesgebiet

#### 4.S.1: Wohngeld in den neuen Ländern und Berlin-Ost

Die Veröffentlichungen enthalten jeweils Angaben zum spitz berechneten und pauschalierten Wohngeld und liefern detaillierte Daten über die Anzahl und Struktur der Wohngeldempfänger sowie deren Wohnkosten, Wohnverhältnisse und Wohngeldansprüche.

## Reihe 5: Schwerbehinderte und Rehabilitationsmaßnahmen

### 5.1: Schwerbehinderte

Die Veröffentlichung – Erscheinungsfolge alle *zwei Jahre* – enthält in länderspezifischer Gliederung Daten über die von den Versorgungsämtern als Schwerbehinderte anerkannten Personen, d.h. bei denen ein Grad der Behinderung um 50 und mehr Prozent festgestellt worden ist. Nachgewiesen werden die Schwerbehinderten nach Geschlecht, Altersgruppen, Staatsangehörigkeit, Grad der Behinderung, Art und Ursache der Behinderung sowie nach Mehrfachbehinderung.

### 5.2: Rehabilitationsmaßnahmen

Der *Jahresbericht* enthält Angaben über die von den gesetzlichen Trägern der Rehabilitation im Berichtsjahr durchgeführten medizinischen und berufsfördernden Rehabilitationsmaßnahmen sowie die Maßnahmen zur sozialen Eingliederung. Dabei wird u.a. nach Art, Dauer und Ergebnis der Maßnahme differenziert. Außerdem finden sich Angaben über die Rehabilitanden u.a. in der Gliederung nach Geschlecht, Altersgruppen, Stellung im Beruf sowie Art und Ursache der Behinderung.

## Reihe 6: Jugendhilfe

### 6.1.1: Institutionelle Beratung, Einzelbetreuung und sozialpädagogische Familienhilfe

Der *jährliche* Bericht enthält Angaben über die jungen Menschen, bei denen eine Erziehungsberatung abgeschlossen wurde, die durch einen Betreuungshelfer/-innen oder Erziehungsbeistand unterstützt werden und die an Maßnahmen der sozialen Gruppenarbeit teilnehmen sowie über die Familien, denen sozialpädagogische Familienhilfe gewährt wird. Darüber hinaus werden Informationen über die Hilfestellung selbst, z.B. über den Anlaß und die Dauer, bereitgestellt.

### 6.1.2: Erzieherische Hilfen außerhalb des Elternhauses

Mit dieser Veröffentlichung werden *jährlich* Strukturdaten über die neu begonnenen und abgeschlossenen Hilfen zur Erziehung außerhalb des Elternhauses, nämlich Erziehung in einer Tagesgruppe, Vollzeitpflege, Heimerziehung und intensive sozialpädagogische Einzelbetreuung, sowie über den betroffenen Personenkreis zur Verfügung gestellt. Sie enthält auch fortgeschriebene Bestandsdaten zum Jahresende.

### 6.1.3: Adoptionen und sonstige Hilfen

Neben detaillierten Angaben zu den Adoptionen und Eckzahlen zur Adoptionsvermittlung werden in dieser Reihe auch die *jährlichen* Ergebnisse über die Pflegschaften, Vormundschaften, Beistandschaften und Vaterschaftsfeststellungen, die Sorgerechtsmaßnahmen und die Pflegeerlaubnis nachgewiesen. Ab 1995 sind Angaben zu Vorläufigen Schutzmaßnahmen (Inobhutnahme, Herausnahme) enthalten.

### 6.1.4: Erzieherische Hilfen außerhalb des Elternhauses am 31.12.1995

Alle *fünf Jahre*, zuletzt am 31.12.1995, wird eine Bestandserhebung über die Hilfen zur Erziehung außerhalb des Elternhauses durchgeführt, deren Ergebnisse in dieser Reihe dargestellt werden. Die Berichtsinhalte stimmen mit denen der Reihe 6.1.2 weitgehend überein.

## **6.2: Maßnahmen der Jugendarbeit im Rahmen der Jugendhilfe**

Dieser in *vierjährigen* Abständen, letzte Erhebung im Jahr 1996, erscheinende Bericht enthält Angaben über die von den öffentlichen und freien Trägern der Jugendhilfe durchgeführten Maßnahmen der Jugendarbeit im Bereich der Kinder- und Jugendberufshilfe, der internationalen Jugendarbeit, der Jugendbildungsarbeit und der Fortbildungsmaßnahmen der Mitarbeiter in der Jugendarbeit. Nachgewiesen wird u.a. die Zahl der Maßnahmen und der Teilnehmer/-innen; die Maßnahmen werden nach Dauer und Trägerschaft gegliedert.

## **6.3: Einrichtungen und tätige Personen in der Jugendhilfe**

Diese Veröffentlichung berichtet alle *vier Jahre*, zuletzt zum 31.12.1994, über Einrichtungen der Jugendhilfe und – soweit möglich – die in ihnen verfügbaren Plätze sowie über dort tätige Personen. Dabei wird gegliedert nach Trägerschaft und Art der Einrichtung, sowie nach Alter, Ausbildungsabschluß, Stellung im Beruf und Arbeitsbereich der in der Jugendhilfe tätigen Personen.

### **6.3.1: Tageseinrichtungen für Kinder**

In *vierjähriger* Folge, erstmals zum 31.12.1994, bringt diese Reihe ausführliche Ergebnisse über die Tageseinrichtungen für Kinder. Sie vermitteln – z.T. in länderweise Gliederung – wichtige Strukturdaten über die Art und Größe der Einrichtung sowie über demographische und erwerbsstatistische Angaben des dort tätigen Personals. Zusätzlich werden ausgewählte Daten dieser Veröffentlichung (Zusammenfassung) gemeinsam mit den Ergebnissen der sonstigen Einrichtungen der Jugendhilfe in der Reihe 6.3 dargestellt.

## **6.4: Ausgaben und Einnahmen der öffentlichen Jugendhilfe**

Diese *jährliche* Veröffentlichung enthält ab 1992 die Ausgaben der öffentlichen Jugendhilfeträger für Maßnahmen und Einrichtungen sowie die korrespondierenden Einnahmen. Der Nachweis erfolgt nach Hilfe- bzw. Einrichtungsarten sowie nach Einnahme- und Ausgabenarten, z.B. Gebühren, Entgelte, Kostenbeiträge, Personalausgaben, Leistungen an Berechtigte, Investitionen und Zuschüsse an Träger der freien Jugendhilfe.

### **6.S.1: Einrichtungen und tätige Personen in der Jugendhilfe 1991 in den neuen Ländern und Berlin-Ost**

In diesem Sonderheft sind die Ergebnisse über die Einrichtungen der Jugendhilfe und deren Personal in den neuen Ländern und Berlin-Ost dargestellt. Sie ergänzen die Daten der Erhebung 1990 im früheren Bundesgebiet. Die Berichtsinhalte stimmen mit denen der Reihe 6.3 weitgehend überein.

## **Reihe 7: Leistungen an Asylbewerber**

Asylbewerber und sonstige nach dem Asylbewerberleistungsgesetz Berechtigte erhalten seit dem 1. November 1993 anstelle der Sozialhilfe Leistungen nach dem Asylbewerberleistungsgesetz. Angaben über Leistungen an diesen Personenkreis werden daher nicht mehr in der Sozialhilfestatistik, sondern ab dem Berichtsjahr 1994 in der *jährlichen* Asylbewerberleistungsstatistik erfaßt. Die differenzierten Ergebnisse der Statistik über die Leistungsempfänger sowie über die Ausgaben und Einnahmen nach dem Asylbewerberleistungsgesetz sind in der o.g. Veröffentlichung dargestellt.

## **Reihe S: Sonderbeiträge:**

In *unregelmäßiger* Folge werden Daten aus Sondererhebungen der Sozialhilfe, der Kriegsopferfürsorge und der Jugendhilfe veröffentlicht.

### **S.6: Laufende Leistungen der Hilfe zum Lebensunterhalt September 1981**

In dieser Zusatzstatistik würden über die in der jährlichen Statistik ermittelten Grunddaten hinaus zusätzliche Erkenntnisse über die Struktur des Empfängerkreises der Hilfeleistungen und über die Art der Hilfeleistungen und über die Art der Hilfeleistungen gewonnen.

### **S.7: Einmalige Leistungen der Hilfe zum Lebensunterhalt September 1981 bis August 1982**

Diese Zusatzstatistik erbrachte Erkenntnisse über die Struktur des Empfängerkreises und über die Art der Hilfeleistungen. Im Vordergrund stehen dabei Informationen über die Zusammensetzung des Kreises der Hilfeempfänger nach bestimmten Personengruppen, speziell über Ausländer/-innen und Asylbegehrende.




**Statistisches Bundesamt**  
**Gustav-Stresemann-Ring 11**  
**65189 Wiesbaden**

Veröffentlichungen und Prospekte sind durch den Verlag METZLER-POESCHEL, Verlagsauslieferung SFG – Servicecenter Fachverlage GmbH, Postfach 43 43, 72774 Reutlingen, Tel. 0 70 71 / 93 53 50, erhältlich.







# Neue Ausgabe!

## STATIS

Statistische Zeitreihen auf einer CD-ROM

**Gesamtpaket auf einer  
einzigen CD-ROM**

**Daten über  
Bevölkerung und Soziales,  
Wirtschaft und Finanzen,  
Handel und Gewerbe,  
Konjunktur und Produ-  
zierendes Gewerbe**

**Netzwerkfähig ohne  
Aufpreis**

**Rabattregelungen**

**Weitere Informationen**

### **Deutschland in Zahlen Die Datenbank aus 1. Hand**

Alle aktuellen Zeitreihen über die wirtschaftliche und soziale Entwicklung in Deutschland bieten wir als Gesamtpaket auf einer einzigen CD-ROM an. Diese umfassende statistische Datenbank liefert die Grundlage für alle makroökonomischen Analysen und Auswertungen - **von Profis für Profis.**

Auch Sie können über diesen sehr breit gefächerten, tief gegliederten und vollständig dokumentierten Datenpool verfügen.

Die neue STATIS-CD-ROM enthält rund 450 000 statistische Zeitreihen und wird halbjährlich aktualisiert. Alle Informationen werden mit einer komfortablen Recherchesoftware erschlossen.

Preise im Abonnement:

**3.600 DM (1.840,65 EUR)** für die erste Lieferung,  
**800 DM (409,03 EUR)** für jedes Update.

Die CD-ROM kann ohne Aufpreis auch in internen Netzwerken betrieben werden.

Weitere Informationen zu den Inhalten von STATIS sowie zu den Möglichkeiten der Rabattierung für besondere Nutzergruppen (z.B. Bibliotheken, Universitäten) erhalten Sie beim

Statistischen Bundesamt  
Gruppe IC  
65180 Wiesbaden  
oder unter  
Telefon 0611 / 75 2404 oder 2716,  
Telefax 0611 / 72 4000 oder  
E-Mail [statis@statistik-bund.de](mailto:statis@statistik-bund.de)

... Neue Ausgabe ... Frühjahr 2001 ... Neue Ausgabe ... Frühjahr 2001 ... Neue Ausgabe ...

Bestellnummer: 2130613-99700