


**50 Jahre Statistisches Bundesamt  
Ihr Partner für Information  
1950-2000**



Statistisches Bundesamt

# Sozialleistungen




Fachserie **13**

## Reihe 6.1.3

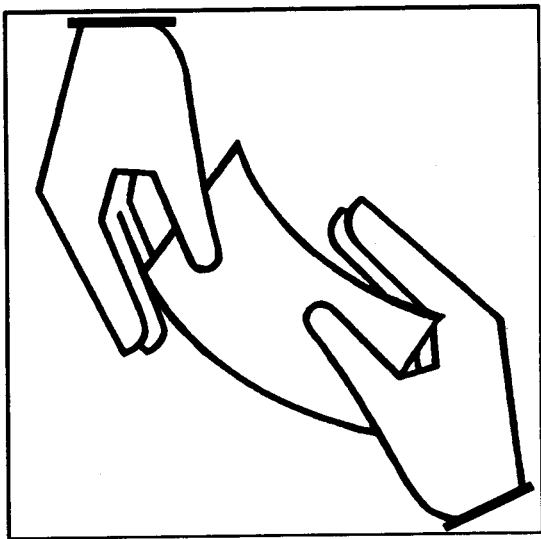
Jugendhilfe – Adoptionen, vorläufige Schutzmaßnahmen  
und sonstige Hilfen **1998**





Statistisches Bundesamt

# Sozialleistungen



Fachserie 13

## Reihe 6.1.3

Jugendhilfe – Adoptionen, vorläufige Schutzmaßnahmen  
und sonstige Hilfen **1998**

**Herausgeber:** Statistisches Bundesamt, Wiesbaden



Fachliche Informationen zu dieser Veröffentlichung können Sie direkt beim Statistischen Bundesamt, Zweigstelle Bonn, erfragen:

Gruppe IX E - 1, Telefon: 0 18 88 / 6 43 - 81 52, - 81 67,  
Fax: 0 18 88 / 6 43 89 90, Postfach 17 03 77, 53029 Bonn,  
E-Mail: [jugendhilfe@statistik-bund.de](mailto:jugendhilfe@statistik-bund.de)

**Verlag:** Metzler-Poeschel, Stuttgart

**Verlagsauslieferung:** SFG – Servicecenter Fachverlage GmbH  
Postfach 43 43  
72774 Reutlingen  
Telefon: 0 70 71 / 93 53 50  
Telefax: 0 70 71 / 93 53 35  
Internet: <http://www.s-f-g.com>  
E-Mail: [staba@s-f-g.com](mailto:staba@s-f-g.com)

**Erscheinungsfolge:** jährlich

**Erschienen im Februar 2001**

**Einzelpreis:** DM 18,20 / EUR 9,31

**Bestellnummer:** 2130613-98700

**Recyclingpapier aus 100 % Altpapier.**



Daten aus dieser Veröffentlichung sind auch in unserer Datenbank STATIS-BUND als Zeitreihen gespeichert und können gegen Entgelt via Internet ([www.statistik-bund.de/zeitreih/home.htm](http://www.statistik-bund.de/zeitreih/home.htm)), auf Diskette, Magnetbandkassette oder CD-ROM bezogen werden. Die Zeitreihen der Statistiken über die Adoption und sonstige Hilfen sind in den Segmenten 523 und 524 gespeichert und enthalten alle wesentlichen Angaben seit 1991.

Nähere Informationen dazu erhalten Sie telefonisch unter:

06 11 / 75 - 27 16 oder - 22 56 oder per Fax unter 06 11 / 72 40 00.



Informationen über das Statistische Bundesamt und sein Datenangebot erhalten Sie:

- im Internet: <http://www.statistik-bund.de>

oder bei unserem Informationsservice

65180 Wiesbaden

- Telefon: 06 11 / 75 24 05

- Telefax: 06 11 / 75 33 30

- E-Mail: [info@statistik-bund.de](mailto:info@statistik-bund.de)

© Statistisches Bundesamt, Wiesbaden 2001

Für nichtgewerbliche Zwecke sind Vervielfältigung und unentgeltliche Verbreitung, auch auszugsweise, mit Quellenangabe gestattet. Die Verbreitung, auch auszugsweise, über elektronische Systeme/Datenträger bedarf der vorherigen Zustimmung. Alle übrigen Rechte bleiben vorbehalten.

# Inhalt

	Seite
<b>Textteil</b>	
Begriffliche und methodische Erläuterungen .....	5
Schaubilder .....	7
<b>Tabellenteil</b>	
<b>Adoptionen</b>	
Ergebnisse für Deutschland	
1 Adoptierte Kinder und Jugendliche 1998 nach persönlichen Merkmalen, Verwandtschaftsverhältnis zu den Adoptiveltern und deren Staatsangehörigkeit sowie nach Trägergruppen	
1.1 Insgesamt .....	11
1.2 Öffentliche Träger .....	12
1.3 Freie Träger .....	13
2 Adoptierte Kinder und Jugendliche 1998 nach persönlichen Merkmalen sowie nach Art der Unterbringung vor Beginn der Adoptionspflege bzw. des -verfahrens .....	14
3 Adoptierte Kinder und Jugendliche 1998 nach persönlichen Merkmalen sowie nach Familienstand der abgebenden Eltern .....	15
4 Adoptierte Kinder und Jugendliche 1998 nach Staatsangehörigkeit, Geschlecht, Altersgruppen sowie nach dem Verwandtschaftsverhältnis zu den Adoptiveltern; Angenommene aus dem Ausland .....	16
5 Adoptierte Kinder und Jugendliche 1998 nach Art der Unterbringung vor Beginn der Adoptionspflege bzw. des -verfahrens und Altersgruppen sowie nach Familienstand der abgebenden Eltern und Verwandtschaftsverhältnis zu den Adoptiveltern; Angenommene mit ersetzter Einwilligung .....	17
Länderergebnisse	
6 Adoptierte Kinder und Jugendliche 1998 nach persönlichen Merkmalen, Art der Unterbringung vor Beginn der Adoptionspflege bzw. des -verfahrens und Ländern .....	20
7 Adoptierte Kinder und Jugendliche 1998 nach Staatsangehörigkeit, Verwandtschaftsverhältnis zu den Adoptiveltern und Ländern; Adoptionsvermittlung nach Ländern .....	24
<b>Anhang</b>	
Erhebungsunterlagen .....	28
<b>Pflegschaften, Vormundschaften, Beistandschaften, Pflegeerlaubnis, Vaterschaftsfeststellungen, Sorgerechtsentzug</b>	
Länderergebnisse	
1 Kinder und Jugendliche 1998 unter Amtspflegschaft und Amtsvormundschaft sowie Beistandschaft für Elternteile nach Ländern	36
2 Vollständiger oder teilweiser Entzug des Sorgerechts, Vaterschaftsfeststellungen sowie Pflegeerlaubnis nach Ländern 1998 .....	38
<b>Anhang</b>	
Erhebungsunterlagen.....	40
<b>Vorläufige Schutzmaßnahmen</b>	
Ergebnisse für Deutschland	
1 Kinder und Jugendliche 1998 nach persönlichen Merkmalen, Aufenthalt vor der Maßnahme und Trägergruppen sowie Art der Maßnahme und Unterbringung während der Maßnahme .....	44
2 Kinder und Jugendliche 1998 nach persönlichen Merkmalen, Art und Anregendem der Maßnahme .....	45
3 Kinder und Jugendliche 1998 nach persönlichen Merkmalen, Aufenthalt vor der Maßnahme, Trägergruppen, Art der Maßnahme und ihrer Beendigung .....	46
4 Kinder und Jugendliche 1998 nach persönlichen Merkmalen sowie nach Art und Dauer der Maßnahme .....	47
5 Kinder und Jugendliche 1998 nach persönlichen Merkmalen, Aufenthalt vor der Maßnahme und Anlaß der Maßnahme .....	48

	Seite
6 Kinder und Jugendliche 1998 nach Geschlecht, Art und unmittelbarem Anlaß der Maßnahme, Art des Aufenthalts vor der Maßnahme, Trägergruppen und Anlaß der Maßnahme sowie nach Staatsangehörigkeit	
6.1 Insgesamt .....	50
6.2 Deutsche .....	52
6.3 Nichtdeutsche .....	54
7 Kinder und Jugendliche 1998 nach Geschlecht, Art und Anlaß der Maßnahme, Art des Aufenthalts vor der Maßnahme und Trägergruppen sowie Alter .....	56
8 Kinder und Jugendliche 1998 nach Geschlecht, Art und Anlaß der Maßnahme, Art des Aufenthalts vor der Maßnahme und Trägergruppen sowie Zeitpunkt des Beginns der Maßnahme .....	57
9 Kinder und Jugendliche 1998 nach persönlichen Merkmalen sowie nach dem Zeitpunkt des Beginns der Maßnahme .....	58
<b>Länderergebnisse</b>	
10 Kinder und Jugendliche 1998 nach Art und Anlaß der Maßnahme, Art des Aufenthalts vor der Maßnahme und Trägergruppen sowie nach Ländern .....	60
11 Kinder und Jugendliche 1998 nach persönlichen Merkmalen und Art der Maßnahme sowie nach Ländern .....	62
12 Kinder und Jugendliche 1998 nach Anlaß und Anregendem, Zeitpunkt des Beginns, Dauer und Beendigung der Maßnahme und Ländern sowie Art der Maßnahmen	
12.1 Insgesamt .....	66
12.2 Inobhutnahme .....	70
12.3 Herausnahme .....	74
<b>Anhang</b>	
Erhebungsunterlagen .....	78
Bevölkerung am 31.12.1998 nach Ländern, Geschlecht und Altersgruppen .....	84
Durchschnittliche Bevölkerung 1998 nach Ländern, Geschlecht und Altersgruppen .....	86

### Gebietsstand

Die Angaben für **Deutschland** beziehen sich auf die Bundesrepublik Deutschland nach dem Gebietsstand seit dem 3.10.1990.

Die Angaben für das **frühere Bundesgebiet** beziehen sich auf die Bundesrepublik Deutschland nach dem Gebietsstand bis zum 3.10.1990; sie schließen Berlin-West ein.

Die Angaben für die **neuen Länder und Berlin-Ost** beziehen sich auf die Länder Brandenburg, Mecklenburg-Vorpommern, Sachsen, Sachsen-Anhalt und Thüringen sowie auf Berlin-Ost.

### Zeichenerklärung

- = nichts vorhanden
- 0 = weniger als die Hälfte von 1 in der letzten besetzten Stelle, jedoch mehr als nichts
- X = Tabellenfach gesperrt, weil Aussage nicht sinnvoll

Persönliche Merkmale sind: Geschlecht, Altersgruppen, Kindschaftsverhältnis, Staatsangehörigkeit.

# Begriffliche und methodische Erläuterungen

## Allgemeine Erläuterungen

Rechtsgrundlage der Kinder- und Jugendhilfestatistiken ist das im früheren Bundesgebiet am 1.1.1991 und in den neuen Ländern am 3.10.1990 in Kraft getretene Gesetz zur Neuordnung des Kinder- und Jugendhilferechts (Kinder- und Jugendhilfegesetz - KJHG) als Achstes Buch Sozialgesetzbuch (SGB VIII).<sup>1)</sup>

Zu den Aufgaben der Jugendhilfe<sup>2)</sup> gehören die Beratung und Belehrung in Verfahren zur Annahme als Kind, Pflegschaften und Vormundschaften für Kinder und Jugendliche sowie vorläufige Schutzmaßnahmen.

## Erläuterungen zur Statistik

### Adoptionen

Bei einer Annahme als Kind (Adoption) durch ein Ehepaar oder eine Einzelperson erhält das Kind den rechtlichen Status eines ehelichen Kindes des annehmenden Ehepaares bzw. der annehmenden Person. Bei der Adoption eines Kindes oder Jugendlichen handelt es sich häufig um eine Maßnahme, die mit einschneidenden Veränderungen in der Lebenssituation und der Trennung von leiblicher Mutter bzw. Herkunftsfamilie verbunden ist. Sie stellt in diesen Fällen für den jungen Menschen allerdings auch die Chance dar, eine neue und auf Dauer angelegte Familienbindung einzugehen. Bei Adoptionen durch Stiefeltern oder nahe Verwandte wird häufig nur die rechtliche Konsequenz aus einer bereits bestehenden familiären Bindung gezogen.

**Adoptionspflege:** Die Adoption soll in der Regel erst ausgesprochen werden, wenn der Annehmende das Kind eine angemessene Zeit in Pflege gehabt hat. Die Adoptionspflege soll dem Vormundschaftsgericht eine Prognose darüber ermöglichen, ob die Annahme dem Wohl des Kindes dient und zu erwarten ist, dass zwischen dem Annehmenden und dem Kind ein Eltern-Kind-Verhältnis entsteht. Mit der Einwilligung der leiblichen Eltern in die Annahme ruht die elterliche Sorge; das Jugendamt wird (Amts-)Vormund für das Kind während der Dauer der Adoptionspflege.

Die Vermittlung zur Adoption freigegebener Minderjähriger und das vorbereitende Verfahren wird von den Adoptionsvermittlungsstellen der Jugendämter, der Landesjugendämter und der Träger der freien Jugendhilfe durchgeführt. Um zuverlässige und

aussagekräftige Angaben über die Tätigkeit der vermittelnden Einrichtungen, den Umfang der Adoptionen, die persönlichen Merkmale der Adoptivkinder und die familiäre Situation der abgebenden und annehmenden Familien zu erhalten, wird jährlich bei diesen Stellen eine Individualerhebung über die Adoptierten und eine Erhebung über Eckdaten der Adoptionsvermittlung mittels Sammelbelegs durchgeführt.

### Pflegschaften, Vormundschaften, Beistandschaften, Pflegeerlaubnis, Vaterschaftsfeststellungen, Sorgerechtsentzug

Aufgaben in Verbindung mit dem Vormundschafts- und Pflegschaftswesen gehören zu den traditionellen Aufgaben der Jugendämter und der an diesen Aufgaben beteiligten freien Vereinigungen.

**Amtsvormundschaft** ist eine vom Jugendamt ausgeübte Vormundschaft. Bei der Vormundschaft wird die elterliche Sorge (Vormundschaft über Minderjährige) von einem Dritten, dem Vormund, ausgeübt. Voraussetzung ist, dass das Kind oder der Jugendliche nicht unter elterlicher Sorge steht. Kinder und Jugendliche bedürfen insbesondere dann eines Vormunds, wenn ihre Eltern als die eigentlichen gesetzlichen Vertreter entweder gestorben sind oder die elterliche Sorge nicht mehr ausüben dürfen (Sorgerechtsentzug) oder wollen (Adoptionsfreigabe). Eines Vormunds bedürfen auch Kinder minderjähriger nichtehelicher Mütter.

Man unterscheidet die bestellte Amtsvormundschaft und die gesetzliche Amtsvormundschaft. Bestellte Amtsvormundschaft tritt insbesondere durch den Entzug der elterlichen Sorge ein, gesetzliche Amtsvormundschaft, wenn ein nichteheliches Kind von einer minderjährigen Mutter geboren wird, oder wenn Eltern ihr Kind zur Adoption freigeben.

**Amtspflegschaft** ist eine vom Jugendamt ausgeübte Pflegschaft. Pflegschaften dienen der Fürsorge in persönlichen und wirtschaftlichen Belangen einer Person; im Gegensatz zur Vormundschaft umfasst die Pflegschaft nur die Wahrnehmung bestimmter Angelegenheiten einer Person.

Während sich die Amtspflegschaft auf bestimmte Angelegenheiten der elterlichen Sorge beschränkt, erstreckt sich die Amtsvormundschaft grundsätzlich auf die gesamte elterliche Sorge (Personensorge und Vermögenssorge). Die Amtsvormundschaft schließt daher die Aufgaben der Amtspflegschaft ein. Dennoch können unter bestimmten Umständen Amtspflegschaft und Amtsvormundschaft nebeneinander bestehen.

Man unterscheidet bestellte Amtspflegschaften und gesetzliche Amtspflegschaften. Bestellte Amtspflegschaften bedürfen der ausdrücklichen Anordnung durch das Vormundschaftsgericht; gesetzliche Amtspflegschaften treten automatisch ein, sofern bestimmte Gesetzestatbestände erfüllt sind. Dazu zählt insbesondere die Geburt eines nichtehelichen Kindes von einer volljährigen Mutter. Im Rahmen der gesetzlichen Amtspflegschaft für nichteheliche Kin-

<sup>1)</sup>Kinder- und Jugendhilfegesetz (KJHG) - Achstes Buch Sozialgesetzbuch (SGB VIII) in der Fassung der Bekanntmachung vom 8. Dezember 1998 (BGBl. I S. 3546), zuletzt geändert durch Artikel 3 des Gesetzes vom 2. November 2000 (BGBl. I S. 1479).

<sup>2)</sup>Einen umfassenden Überblick über die Aufgaben der Jugendhilfe und der Jugendhilfestatistik ab 1991 gibt Ullrich Hoffmann: "Neuordnung der Jugendhilfestatistik", in: Wirtschaft und Statistik, Heft 3/1991, S.153 ff.

der wird das Jugendamt zur Feststellung der Vaterschaft, zur Geltendmachung von Unterhaltsansprüchen und zur Regelung von Erb- und Pflichtteilsrechten tätig. Die gesetzliche Amtspflegschaft wurde entsprechend den Regelungen im Einigungsvertrag in den neuen Ländern einschließlich Berlin-Ost nicht eingeführt.

Bestehende gesetzliche Amtspflegschaften werden nach der Kindschaftsreform am 1. Juli 1998 in Beistandschaften umgewandelt, auf die in dieser Fachserie veröffentlichten Ergebnisse von 1997 hat das jedoch noch keine Auswirkungen.

*Beistandschaft* ist die Unterstützung eines alleinerziehenden, sorgeberechtigten Elternteils auf dessen Antrag durch eine Einzelperson oder das Jugendamt. Der Beistand wird durch das Vormundschaftsgericht bestellt; er nimmt nicht Angelegenheiten der elterlichen Sorge wahr, sondern unterstützt den Sorgeberechtigten bei der Ausübung der elterlichen Sorge. Beistandschaften können für bestimmte Angelegenheiten (z.B. zur Durchsetzung von Unterhaltsansprüchen für Kinder aus geschiedenen Ehen - Unterhaltsbeistandschaften) oder ohne eine genaue Festlegung der Aufgaben angeordnet werden. Beistandschaften sind daher von Erziehungsbeistandschaften nach Voraussetzungen und Aufgabenstellung zu unterscheiden.

In der Statistik wird mit Hilfe eines Sammelbelegs der Bestand der verschiedenen Amtsvormundschaften, Amtspflegschaften und Beistandschaften zum jeweiligen Jahresende erfasst. Gleiches gilt für die Pflegekinder, für die eigens eine Pflegeerlaubnis erteilt wurde.

Demgegenüber wird die Zahl der *Vaterschaftsfeststellungen* in einer Jahressumme erfasst; ebenso die Maßnahmen zum vollständigen oder teilweisen Entzug des elterlichen Sorgerechts.

#### **Vorläufige Schutzmaßnahmen**

Vorläufige Schutzmaßnahmen umfassen die Inobhutnahme eines Kindes oder Jugendlichen sowie die Herausnahme eines jungen Menschen, z.B. aus einer Einrichtung, bei Gefahr im Verzug.

Bei der *Inobhutnahme* ist das Jugendamt verpflichtet, ein Kind oder einen Jugendlichen vorläufig unterzubringen, wenn das Kind oder der Jugendliche darum bittet oder wenn eine dringende Gefahr für sein Wohl besteht.

Die *Herausnahme* erfolgt bei Gefährdung des körperlichen, geistigen oder seelischen Wohls des Kindes oder des Jugendlichen und besteht in der Entfernung aus einer Pflegestelle oder einer Einrichtung, in der sich das Kind oder der Jugendliche mit Erlaubnis des Personensorgeberechtigten aufhält.

Nähere Erläuterungen zur Abgrenzung der Erhebungsbereiche sowie zu den einzelnen Merkmalen sind in den im Anhang abgedruckten Erhebungunterlagen enthalten.

## **Weitere Veröffentlichungen zur Jugendhilfestatistik**

### **1) Fachserie 13, Reihe**

- 6.1.1 Institutionelle Beratung, Einzelbetreuung und sozialpädagogische Familienhilfe - jährlich
- 6.1.2 Erzieherische Hilfen außerhalb des Elternhauses - jährlich
- 6.1.4 Erzieherische Hilfen außerhalb des Elternhauses am 31.12.1995 - fünfjährlich
- 6.2 Maßnahmen der Jugendarbeit im Rahmen der Jugendhilfe 1996 - vierjährlich
- 6.3 Einrichtungen und tätige Personen in der Jugendhilfe 1994 - vierjährlich
- 6.3.1 Tageseinrichtungen für Kinder 1994 - vierjährlich
- 6.4 Ausgaben und Einnahmen der öffentlichen Jugendhilfe - jährlich

### **2) Zeitschrift „Wirtschaft und Statistik“**

- Erziehungsberatung 1991 (8/1993)
- Ausgewählte erzieherische Hilfen 1991 (11/1993)
- Jugendarbeit 1992 (9/1994)
- Erzieherische Hilfen außerhalb des Elternhauses 1993 (7/1995)
- Ausgaben und Einnahmen der Kinder- und Jugendhilfe 1993 (2/1996)
- Tageseinrichtungen für Kinder am 31. Dezember 1994 (12/1996)
- Einrichtungen und tätige Personen in der Jugendhilfe 1994 (4/1997)
- Ambulante erzieherische Hilfen 1995 (7/1997)
- Adoptionen 1998 (3/2000)

### **3) Schriftenreihe des Bundesministeriums für Familie, Senioren, Frauen und Jugend, Band 125**

„Konzeption der neuen Jugendhilfestatistik und erste Ergebnisse für die neuen Länder und Berlin-Ost“.

Sie beinhaltet die aktualisierte und erweiterte Fassung einer Expertise des Statistischen Bundesamtes für den 9. Jugendbericht der Bundesregierung. Die Publikation informiert über die Inhalte, die Erhebungsmethoden und das Datenangebot der 1990 neu strukturierten Jugendhilfestatistik. Der Schwerpunkt liegt in der Darstellung und Kommentierung der Situation in den neuen Ländern.



Schaubild 1

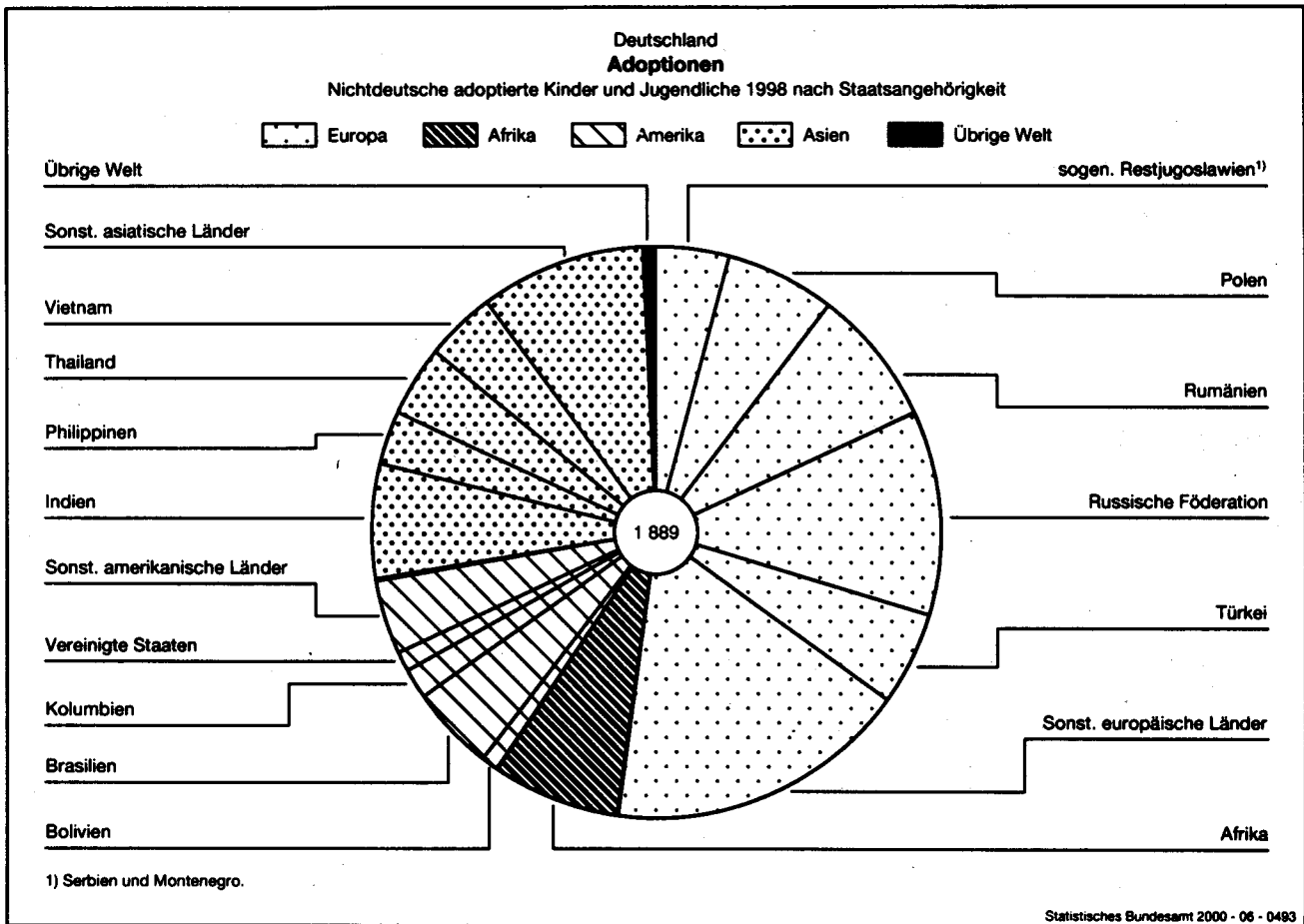


Schaubild 2

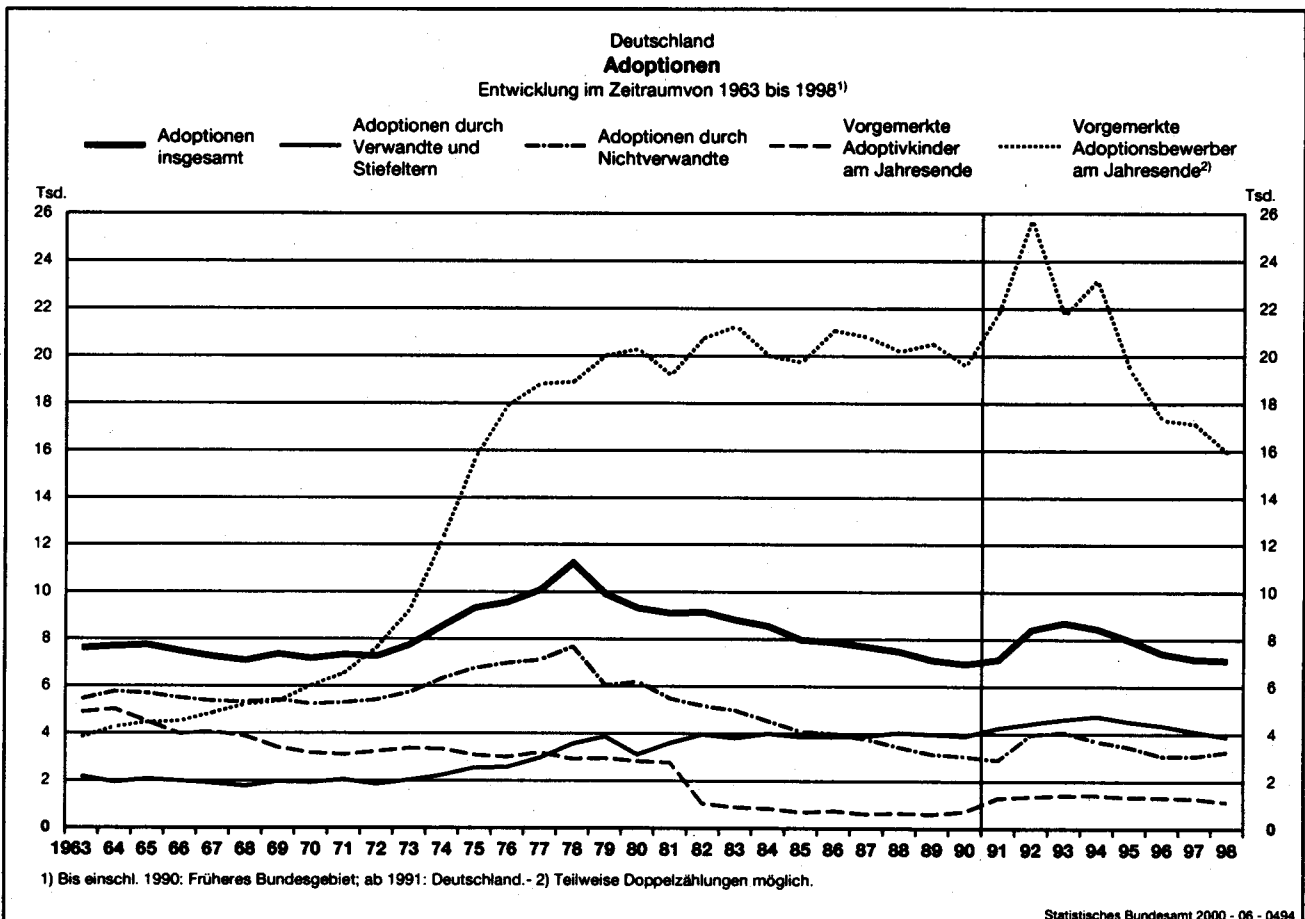


Schaubild 3

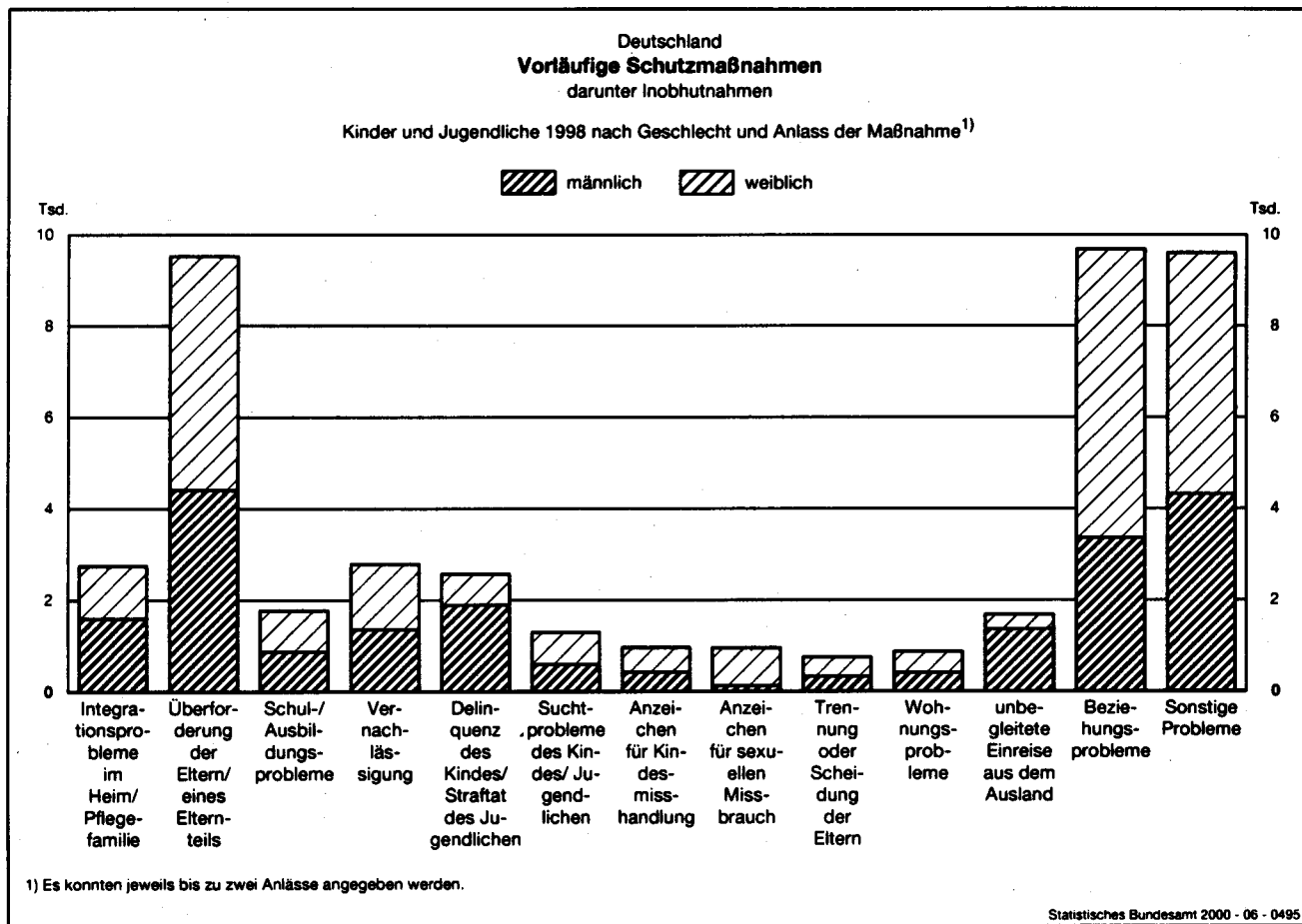
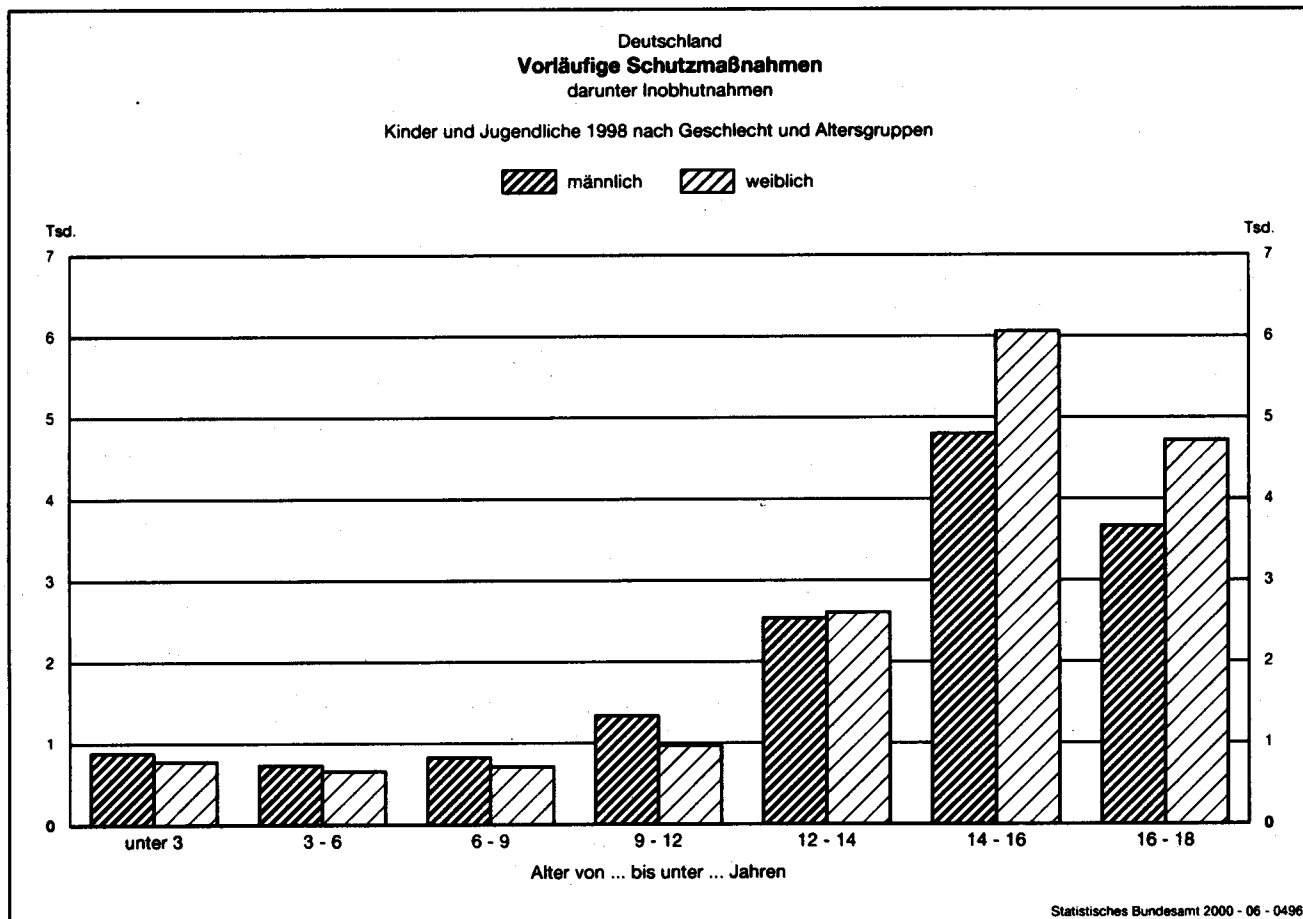


Schaubild 4



# Adoptionen



1 Adoptierte Kinder und Jugendliche 1998 nach persönlichen Merkmalen,  
Verwandschaftsverhältnis zu den Adoptiveltern und deren  
Staatsangehörigkeit sowie nach Trägergruppen

## 1.1 Insgesamt

Kindschaftsverhältnis Alter von ... bis unter ... Jahren Geschlecht	Insgesamt	Verwandschaftsverhältnis zu Adoptiveltern			Davon (Sp. 1) Staatsangehörigkeit der Adoptiveltern		
		verwandt	Stiefvater/ Stiefmutter	nicht verwandt	deutsch	nicht- deutsch	deutsch/ nicht- deutsch

## Insgesamt

Eheliche Kinder .....	3 400	279	2 045	1 076	2 841	95	464
unter 1 .....	21	4	5	12	16	3	2
1 - 3 .....	332	19	18	295	305	6	21
3 - 6 .....	394	39	174	181	350	10	34
6 - 9 .....	679	42	432	205	592	13	74
9 - 12 .....	717	47	512	158	607	18	92
12 - 15 .....	585	54	430	101	475	15	95
15 - 18 .....	672	74	474	124	496	30	146
männlich .....	1 695	143	1 042	510	1 437	49	209
weiblich .....	1 705	136	1 003	566	1 404	46	255
Nichteheliche Kinder ....	3 719	169	1 388	2 162	3 318	61	340
unter 1 .....	61	4	3	54	55	4	2
1 - 3 .....	1 210	25	69	1 116	1 148	10	52
3 - 6 .....	802	44	269	489	727	11	64
6 - 9 .....	667	26	371	270	586	15	66
9 - 12 .....	444	25	302	117	368	9	67
12 - 15 .....	313	22	222	69	264	5	44
15 - 18 .....	222	23	152	47	170	7	45
männlich .....	1 856	82	688	1 086	1 660	35	161
weiblich .....	1 863	87	700	1 076	1 658	26	179
Zusammen .....	7 119	448	3 433	3 238	6 159	156	804
unter 1 .....	82	8	8	66	71	7	4
1 - 3 .....	1 542	44	87	1 411	1 453	16	73
3 - 6 .....	1 196	83	443	670	1 077	21	98
6 - 9 .....	1 346	68	803	475	1 178	28	140
9 - 12 .....	1 161	72	814	275	975	27	159
12 - 15 .....	898	76	652	170	739	20	139
15 - 18 .....	894	97	626	171	666	37	191
männlich .....	3 551	225	1 730	1 596	3 097	84	370
weiblich .....	3 568	223	1 703	1 642	3 062	72	434

## Deutsche

Zusammen .....	5 230	224	2 690	2 316	5 026	25	179
unter 1 .....	51	5	7	39	51	-	-
1 - 3 .....	1 113	34	75	1 004	1 080	3	30
3 - 6 .....	898	49	396	453	867	2	29
6 - 9 .....	1 085	36	687	362	1 035	8	42
9 - 12 .....	902	40	645	217	857	8	37
12 - 15 .....	665	32	495	138	641	2	22
15 - 18 .....	516	28	385	103	495	2	19
männlich .....	2 652	113	1 372	1 167	2 559	13	80
weiblich .....	2 578	111	1 318	1 149	2 467	12	99

## Nichtdeutsche

Zusammen .....	1 889	224	743	922	1 133	131	625
unter 1 .....	31	3	1	27	20	7	4
1 - 3 .....	429	10	12	407	373	13	43
3 - 6 .....	298	34	47	217	210	19	69
6 - 9 .....	261	32	116	113	149	20	98
9 - 12 .....	259	32	169	58	118	19	122
12 - 15 .....	233	44	157	32	98	18	117
15 - 18 .....	378	69	241	68	171	35	172
männlich .....	899	112	358	429	538	71	290
weiblich .....	990	112	385	493	595	60	335

1 Adoptierte Kinder und Jugendliche 1998 nach persönlichen Merkmalen,  
Verwandschaftsverhältnis zu den Adoptiveltern und deren  
Staatsangehörigkeit sowie nach Trägergruppen

## 1.2 Öffentliche Träger

Kindschaftsverhältnis Alter von ... bis unter ... Jahren Geschlecht	Insgesamt	Verwandschaftsverhältnis zu Adoptiveltern			Davon (Sp. 1) Staatsangehörigkeit der Adoptiveltern		
		verwandt	Stiefvater/ Stiefmutter	nicht verwandt	deutsch	nicht- deutsch	deutsch/ nicht- deutsch
Insgesamt							
Eheliche Kinder .....	3 338	277	2 031	1 030	2 791	93	454
unter 1 .....	21	4	5	12	16	3	2
1 - 3 .....	317	19	18	280	290	6	21
3 - 6 .....	382	39	173	170	338	10	34
6 - 9 .....	666	42	428	196	582	13	71
9 - 12 .....	707	47	508	152	599	18	90
12 - 15 .....	578	53	426	99	472	14	52
15 - 18 .....	667	73	473	121	494	29	144
männlich .....	1 663	142	1 031	490	1 411	48	204
weiblich .....	1 675	135	1 000	540	1 380	45	250
Nichteheliche Kinder ....	3 582	168	1 385	2 029	3 186	60	336
unter 1 .....	53	4	3	46	48	3	2
1 - 3 .....	1 119	25	69	1 025	1 057	10	52
3 - 6 .....	781	43	269	469	708	11	62
6 - 9 .....	659	26	370	263	579	15	65
9 - 12 .....	437	25	300	112	362	9	66
12 - 15 .....	311	22	222	67	262	5	44
15 - 18 .....	222	23	152	47	170	7	45
männlich .....	1 799	82	687	1 030	1 606	34	159
weiblich .....	1 783	86	698	999	1 580	26	177
Zusammen .....	6 920	445	3 416	3 059	5 977	153	790
unter 1 .....	74	8	8	58	64	6	4
1 - 3 .....	1 436	44	87	1 305	1 347	16	73
3 - 6 .....	1 163	82	442	639	1 046	21	96
6 - 9 .....	1 325	68	798	459	1 161	28	136
9 - 12 .....	1 144	72	808	264	961	27	156
12 - 15 .....	889	75	648	166	734	19	136
15 - 18 .....	889	96	625	168	664	36	189
männlich .....	3 462	224	1 718	1 520	3 017	82	363
weiblich .....	3 458	221	1 698	1 539	2 960	71	427
Deutsche							
Zusammen .....	5 133	224	2 678	2 231	4 932	25	176
unter 1 .....	48	5	7	36	48	-	-
1 - 3 .....	1 069	34	75	960	1 036	3	30
3 - 6 .....	880	49	395	436	849	2	29
6 - 9 .....	1 069	36	682	351	1 021	8	40
9 - 12 .....	890	40	640	210	846	8	36
12 - 15 .....	651	32	494	135	637	2	22
15 - 18 .....	516	28	385	103	495	2	19
männlich .....	2 597	113	1 364	1 120	2 506	13	78
weiblich .....	2 536	111	1 314	1 111	2 426	12	98
Nichtdeutsche							
Zusammen .....	1 787	221	738	828	1 045	128	614
unter 1 .....	26	3	1	22	16	6	4
1 - 3 .....	367	10	12	345	311	13	43
3 - 6 .....	283	33	47	203	197	19	67
6 - 9 .....	256	32	116	108	140	20	96
9 - 12 .....	254	32	168	54	115	19	120
12 - 15 .....	228	43	154	31	97	17	114
15 - 18 .....	373	68	240	65	169	34	170
männlich .....	865	111	354	400	511	69	285
weiblich .....	922	110	384	428	534	59	329

1 Adoptierte Kinder und Jugendliche 1998 nach persönlichen Merkmalen,  
Verwandschaftsverhältnis zu den Adoptiveltern und deren  
Staatsangehörigkeit sowie nach Trägergruppen

## 1.3 Freie Träger

Kindschaftsverhältnis Alter von ... bis unter ... Jahren Geschlecht	Insgesamt	Verwandschaftsverhältnis zu Adoptiveltern			Davon (Sp. 1) Staatsangehörigkeit der Adoptiveltern		
		verwandt	Stiefvater/ Stiefmutter	nicht verwandt	deutsch	nicht- deutsch	deutsch/ nicht- deutsch
Insgesamt							
Eheliche Kinder .....	62	2	14	46	50	2	10
unter 1 .....	-	-	-	-	-	-	-
1 - 3 .....	15	-	-	15	15	-	-
3 - 6 .....	12	-	1	11	12	-	-
6 - 9 .....	13	-	4	9	10	-	3
9 - 12 .....	10	-	4	6	8	-	2
12 - 15 .....	7	1	4	2	3	1	3
15 - 18 .....	5	1	1	3	2	1	2
männlich .....	32	1	11	20	26	1	5
weiblich .....	30	1	3	26	24	1	5
Nichteheliche Kinder ....	137	1	3	133	132	1	4
unter 1 .....	8	-	-	8	7	1	-
1 - 3 .....	91	-	-	91	91	-	-
3 - 6 .....	21	1	-	20	19	-	2
6 - 9 .....	8	-	1	7	7	-	1
9 - 12 .....	7	-	2	5	6	-	1
12 - 15 .....	2	-	-	2	2	-	-
15 - 18 .....	-	-	-	-	-	-	-
männlich .....	57	-	1	56	54	1	2
weiblich .....	80	1	2	77	78	-	2
Zusammen .....	199	3	17	179	182	3	14
unter 1 .....	8	-	-	8	7	1	-
1 - 3 .....	106	-	-	106	106	-	-
3 - 6 .....	33	1	1	31	31	-	2
6 - 9 .....	21	-	5	16	17	-	4
9 - 12 .....	17	-	6	11	14	-	3
12 - 15 .....	9	1	4	4	5	1	3
15 - 18 .....	5	1	1	3	2	1	2
männlich .....	89	1	12	76	80	2	7
weiblich .....	110	2	5	103	102	1	7
Deutsche							
Zusammen .....	97	-	12	85	94	-	3
unter 1 .....	3	-	-	3	3	-	-
1 - 3 .....	44	-	-	44	44	-	-
3 - 6 .....	18	-	1	17	18	-	-
6 - 9 .....	16	-	5	11	14	-	2
9 - 12 .....	12	-	5	7	11	-	1
12 - 15 .....	4	-	1	3	4	-	-
15 - 18 .....	-	-	-	-	-	-	-
männlich .....	55	-	8	47	53	-	2
weiblich .....	42	-	4	38	41	-	1
Nichtdeutsche							
Zusammen .....	102	3	5	94	88	3	11
unter 1 .....	5	-	-	5	4	1	-
1 - 3 .....	62	-	-	62	62	-	-
3 - 6 .....	15	1	-	14	13	-	2
6 - 9 .....	5	-	-	5	3	-	2
9 - 12 .....	5	-	1	4	3	-	2
12 - 15 .....	5	1	3	1	1	1	3
15 - 18 .....	5	1	1	3	2	1	2
männlich .....	34	1	4	29	27	2	5
weiblich .....	68	2	1	65	61	1	6

2 Adoptierte Kinder und Jugendliche 1998 nach persönlichen Merkmalen,  
Art der Unterbringung vor Beginn der Adoptionspflege  
bzw. des -verfahrens

Kindschaftsverhältnis Alter von ... bis unter ... Jahren Geschlecht	Insgesamt	Art der Unterbringung vor Beginn der Adoptionspflege bzw. des -verfahrens								
		leibliche Eltern	leiblicher Elternteil mit Stief- elternteil oder Partner	allein- erzieh- ender- Elternteil	Groß- eltern	sonstige Verwandte	Pflege- familie	Heim	Kranken- haus	unbe- kannt
Insgesamt										
Eheliche Kinder .....	3 400	99	2 396	153	58	95	254	165	175	5
unter 1 .....	21	6	5	1	1	-	1	1	6	-
1 - 3 .....	332	31	24	15	4	3	56	28	169	2
3 - 6 .....	394	14	207	32	12	13	60	55	-	1
6 - 9 .....	679	7	515	22	9	14	62	49	-	1
9 - 12 .....	717	12	596	36	9	13	30	20	-	1
12 - 15 .....	585	11	503	19	11	18	19	4	-	-
15 - 18 .....	672	18	546	28	12	34	26	8	-	-
männlich .....	1 695	48	1 212	72	28	49	119	79	86	2
weiblich .....	1 705	51	1 184	81	30	46	135	86	89	3
Nichteeliche Kinder ....	3 719	3	1 647	284	77	53	463	552	619	21
unter 1 .....	61	-	4	5	2	-	6	6	38	-
1 - 3 .....	1 210	2	87	91	20	14	171	236	581	8
3 - 6 .....	802	1	338	80	20	11	161	186	-	5
6 - 9 .....	667	-	445	44	13	9	73	77	-	6
9 - 12 .....	444	-	346	25	15	3	22	32	-	1
12 - 15 .....	313	-	254	21	4	8	14	11	-	1
15 - 18 .....	222	-	173	18	3	8	16	4	-	-
männlich .....	1 856	1	824	147	38	26	236	257	317	10
weiblich .....	1 863	2	823	137	39	27	227	295	302	11
Zusammen .....	7 119	102	4 043	437	135	148	717	717	794	26
unter 1 .....	82	6	9	6	3	-	7	7	44	-
1 - 3 .....	1 542	33	111	106	24	17	227	264	750	10
3 - 6 .....	1 196	15	545	112	32	24	221	241	-	6
6 - 9 .....	1 346	7	960	66	22	23	135	126	-	7
9 - 12 .....	1 161	12	942	61	24	16	52	52	-	2
12 - 15 .....	898	11	757	40	15	26	33	15	-	1
15 - 18 .....	894	18	719	46	15	42	42	12	-	-
männlich .....	3 551	49	2 036	219	66	75	355	336	403	12
weiblich .....	3 568	53	2 007	218	69	73	362	381	391	14
Deutsche										
Zusammen .....	5 230	44	3 215	320	84	40	588	282	657	-
unter 1 .....	51	1	8	4	2	-	-	-	36	-
1 - 3 .....	1 113	24	94	82	20	7	183	82	621	-
3 - 6 .....	898	7	493	80	27	8	190	93	-	-
6 - 9 .....	1 085	2	823	54	12	8	119	67	-	-
9 - 12 .....	902	4	761	43	14	5	46	29	-	-
12 - 15 .....	665	3	583	30	5	8	27	9	-	-
15 - 18 .....	516	3	453	27	4	4	23	2	-	-
männlich .....	2 652	23	1 645	159	37	20	288	141	339	-
weiblich .....	2 578	21	1 570	161	47	20	300	141	318	-
Nichtdeutsche										
Zusammen .....	1 889	58	828	117	51	108	129	435	137	26
unter 1 .....	31	5	1	2	1	-	7	7	8	-
1 - 3 .....	429	9	17	24	4	10	44	182	129	10
3 - 6 .....	298	8	52	32	5	16	31	148	-	6
6 - 9 .....	261	5	137	12	10	15	16	59	-	7
9 - 12 .....	259	8	181	18	10	11	6	23	-	2
12 - 15 .....	233	8	174	10	10	18	6	6	-	1
15 - 18 .....	378	15	266	19	11	38	19	10	-	-
männlich .....	899	26	391	60	29	55	67	195	64	12
weiblich .....	990	32	437	57	22	53	62	240	73	14



## 3 Adoptierte Kinder und Jugendliche 1998 nach persönlichen Merkmalen sowie nach Familienstand der abgebenden Eltern

Kindschaftsverhältnis Alter von ... bis unter ... Jahren Geschlecht	Insgesamt	Davon zu Beginn der Adoptionspflege bzw. des -verfahrens						
		Familienstand der abgebenden Eltern/ des sorgeberechtigten Elternteils					Eltern sind tot	Familien- stand unbekannt
		ledig	verheiratet, zusammen- lebend	verheiratet, getrennt lebend	geschieden	verwitwet		
Insgesamt								
Eheliche Kinder .....	3 400	-	749	222	2 112	244	54	19
unter 1 .....	21	-	10	4	6	1	-	-
1 - 3 .....	332	-	175	100	33	14	4	6
3 - 6 .....	394	-	95	48	207	29	8	7
6 - 9 .....	679	-	125	32	463	45	12	2
9 - 12 .....	717	-	119	16	524	46	10	2
12 - 15 .....	585	-	97	10	421	48	8	1
15 - 18 .....	672	-	128	12	458	61	12	1
männlich .....	1 695	-	364	116	1 068	123	17	7
weiblich .....	1 705	-	385	106	1 044	121	37	12
Nichteeliche Kinder ....	3 719	2 981	268	40	222	21	55	132
unter 1 .....	61	51	-	-	8	-	-	2
1 - 3 .....	1 210	1 014	17	17	94	12	4	52
3 - 6 .....	802	617	67	10	45	-	18	45
6 - 9 .....	667	518	83	6	31	2	11	16
9 - 12 .....	444	347	50	4	20	4	9	10
12 - 15 .....	313	255	33	1	13	1	7	3
15 - 18 .....	222	179	18	2	11	2	6	4
männlich .....	1 856	1 484	132	19	118	13	23	67
weiblich .....	1 863	1 497	136	21	104	8	32	65
Zusammen .....	7 119	2 981	1 017	262	2 334	265	109	151
unter 1 .....	82	51	10	4	14	1	-	2
1 - 3 .....	1 542	1 014	192	117	127	26	8	58
3 - 6 .....	1 196	617	162	58	252	29	26	52
6 - 9 .....	1 346	518	208	38	494	47	23	18
9 - 12 .....	1 161	347	169	20	544	50	19	12
12 - 15 .....	898	255	130	11	434	49	15	4
15 - 18 .....	894	179	146	14	469	63	18	5
männlich .....	3 551	1 484	496	135	1 186	136	40	74
weiblich .....	3 568	1 497	521	127	1 148	129	69	77
Deutsche								
Zusammen .....	5 230	2 198	767	206	1 854	143	58	4
unter 1 .....	51	35	1	3	10	1	-	1
1 - 3 .....	1 113	716	160	98	107	24	6	2
3 - 6 .....	898	462	123	49	224	20	20	-
6 - 9 .....	1 085	407	167	30	441	31	9	-
9 - 12 .....	902	258	136	14	452	28	13	1
12 - 15 .....	665	200	103	6	330	20	6	-
15 - 18 .....	516	120	77	6	290	19	4	-
männlich .....	2 652	1 117	374	105	952	78	24	2
weiblich .....	2 578	1 081	393	101	902	65	34	2
Nichtdeutsche								
Zusammen .....	1 889	783	250	56	480	122	51	147
unter 1 .....	31	16	9	1	4	-	-	1
1 - 3 .....	429	298	32	19	20	2	2	56
3 - 6 .....	298	155	39	9	28	9	6	52
6 - 9 .....	261	111	41	8	53	16	14	18
9 - 12 .....	259	89	33	6	92	22	6	11
12 - 15 .....	233	55	27	5	104	29	9	4
15 - 18 .....	378	59	69	8	179	44	14	5
männlich .....	899	367	122	30	234	58	16	72
weiblich .....	990	416	128	26	246	64	35	75

4 Adoptierte Kinder und Jugendliche 1998 nach Staatsangehörigkeit, Geschlecht, Altersgruppen sowie nach dem Verwandtschaftsverhältnis zu den Adoptiveltern; Angenommene aus dem Ausland

Staatsangehörigkeit Zum Zweck der Adoption ins Inland geholt	Insgesamt	Männlich	Weiblich	Davon (Sp. 1) im Alter von ... bis unter ... Jahren				Davon (Sp.1) Verwandtschafts- verhältnis zu Adoptiveltern		
				unter 3	3 - 6	6 - 12	12 und älter	verwandt	Stiefvater/ Stiefmutter	nicht verwandt
<b>Europa</b>										
Bundesrepublik Deutschland.....	5 230	2 652	2 578	1 164	898	1 987	1 181	224	2 690	2 316
Griechenland .....	8	5	3	4	2	2	-	-	2	6
Italien .....	22	12	10	7	4	7	4	3	10	9
Österreich .....	7	-	4	-	1	3	3	-	5	2
Portugal .....	5	-	5	3	-	1	1	-	2	3
Spanien .....	2	1	1	1	-	1	-	-	-	2
sonstige Länder der Europäischen Union .....	16	6	10	8	2	5	1	2	5	9
Europäische Union zusammen ...	5 290	2 679	2 611	1 187	907	2 006	1 190	229	2 714	2 347
dar. zum Zweck der Adoption ins Inland geholt .....	3	2	1	3	-	-	-	1	-	2
Bosnien-Herzegowina .....	47	20	27	14	4	13	16	11	13	23
sogenanntes Restjugoslawien 1) ...	80	42	38	28	10	17	25	17	21	42
Kroatien .....	39	16	23	10	10	7	12	6	17	16
Polen .....	118	64	54	21	8	41	48	4	78	36
Rumänien .....	145	75	70	13	39	41	52	7	75	63
Russische Föderation .....	217	108	109	17	9	75	116	23	132	62
Schweiz .....	2	1	1	-	-	1	1	-	1	1
Türkei .....	101	56	45	37	19	19	26	28	21	52
Ukraine .....	47	25	22	7	8	17	15	1	25	21
sonstige europäische Länder ...	130	70	60	36	24	31	39	9	54	67
Europa zus. ...	6 216	3 156	3 060	1 370	1 038	2 268	1 540	335	3 151	2 730
dar. zum Zweck der Adoption ins Inland geholt .....	250	144	106	57	66	66	61	51	39	160
<b>Afrika</b>										
Äthiopien .....	24	10	14	1	3	14	6	3	1	20
Kamerun .....	2	-	2	1	-	1	-	1	1	-
Marokko .....	29	11	18	14	5	6	4	9	4	16
Tunesien .....	3	2	1	1	1	1	-	1	-	2
sonstige afrikanische Länder ...	80	31	49	7	10	27	36	17	35	28
Afrika zus. ...	138	54	84	24	19	49	46	31	41	66
dar. zum Zweck der Adoption ins Inland geholt .....	67	25	42	15	11	27	14	24	6	37
<b>Amerika</b>										
Vereinigte Staaten .....	21	11	10	6	2	9	4	3	12	6
Bolivien .....	18	7	11	9	5	4	-	1	2	15
Brasilien .....	91	46	45	30	27	24	10	1	14	76
Chile .....	10	5	5	6	1	3	-	-	3	7
Guatemala .....	7	2	5	7	-	-	-	-	-	7
Kolumbien .....	33	16	17	9	10	7	7	1	5	27
Mexico .....	12	7	5	1	-	6	5	1	6	5
Paraguay .....	1	1	-	-	1	-	-	-	-	1
Peru .....	9	6	3	2	3	2	2	-	3	6
sonstige amerikanische Länder ...	41	18	23	10	11	9	11	-	16	25
Amerika zus. ...	243	119	124	80	60	64	39	7	61	175
dar. zum Zweck der Adoption ins Inland geholt .....	163	80	83	70	48	34	11	3	9	151
<b>Asien</b>										
Afghanistan .....	7	5	2	-	1	3	3	3	-	4
Armenien .....	6	3	3	1	-	5	-	-	5	1
Indien .....	125	34	91	65	36	15	9	5	3	117
Israel .....	2	1	1	-	-	1	1	-	1	1
Kambodscha .....	3	1	2	1	1	1	-	2	-	1
Korea, Republik .....	-	-	-	-	-	-	-	-	-	-
Pakistan .....	9	6	3	1	-	6	2	3	-	2
Philippinen .....	56	27	29	4	7	23	22	14	30	12
Sri Lanka .....	11	7	4	6	2	1	2	5	-	6
Thailand .....	75	31	44	5	16	26	28	9	36	30
Vietnam .....	75	36	39	43	4	9	19	9	15	51
sonstige asiatische Länder ...	140	65	75	20	11	33	76	24	80	36
Asien zus. ...	509	216	293	146	78	123	162	74	174	261
dar. zum Zweck der Adoption ins Inland geholt .....	297	116	181	128	62	60	47	53	26	218
<b>Übrige</b>										
dar. zum Zweck der Adoption ins Inland geholt .....	13	6	7	4	1	3	5	1	6	6
<b>Insgesamt</b>	7 119	3 551	3 568	1 624	1 196	2 507	1 792	448	3 433	3 238
dar. zum Zweck der Adoption ins Inland geholt .....	777	365	412	270	187	187	133	131	80	566

1) Serbien und Montenegro.

5 Adoptierte Kinder und Jugendliche 1998 nach Art der Unterbringung vor Beginn der Adoptionspflege bzw. des -verfahrens und Altersgruppen sowie nach Familienstand der abgebenden Eltern und Verwandtschaftsverhältnis zu den Adoptiveltern; Angenommene mit ersetzter Einwilligung

Familienstand der abgebenden Eltern/ des sorgeberechtigten Elternteils 1)  Art der Unterbringung 2)	Insgesamt	Davon im Alter von ... bis unter ... Jahren				Davon (Sp.1) Verwandtschafts- verhältnis zu Adoptiveltern			Angenommene mit ersetzter Einwilligung
		unter 3	3 - 6	6 - 12	12 und älter	verwandt	Stiefvater/ Stiefmutter	nicht verwandt	
Ledige Eltern/Elternteile .....	2 981	1 065	617	865	434	119	1 311	1 551	211
Art der Unterbringung der Kinder und Jugendlichen									
leibliche Eltern .....	-	-	-	-	-	-	-	-	-
leiblicher Elternteil mit Stiefeltern- teil oder Partner .....	1 315	78	258	626	353	13	1 251	51	97
alleinerziehender Elternteil .....	255	88	71	61	35	43	47	165	16
Großeltern .....	62	18	15	23	6	39	8	15	6
sonstige Verwandte .....	34	11	8	7	8	17	3	14	2
Pflegefamilie .....	382	147	138	76	21	3	1	378	46
Heim .....	394	190	124	69	11	3	1	390	27
Krankenhaus .....	530	530	-	-	-	1	-	529	17
unbekannt .....	9	3	3	3	-	-	-	9	-
Verheiratet zusammenlebende Eltern/Eltern- teile .....	1 017	202	162	377	276	149	-	868	79
Art der Unterbringung der Kinder und Jugendlichen									
leibliche Eltern .....	98	36	15	19	28	49	-	49	5
leiblicher Elternteil mit Stiefeltern- teil oder Partner .....	586	14	91	284	197	46	-	540	42
alleinerziehender Elternteil .....	11	2	4	3	2	1	-	10	-
Großeltern .....	13	3	1	3	6	10	-	3	-
sonstige Verwandte .....	37	1	6	9	21	37	-	-	-
Pflegefamilie .....	107	27	24	37	19	2	-	105	19
Heim .....	58	12	21	22	3	1	-	57	12
Krankenhaus .....	105	105	-	-	-	3	-	102	1
unbekannt .....	2	2	-	-	-	-	-	2	-
Verheiratet getrenntlebende Eltern/Eltern- teile .....	262	121	58	58	25	25	-	237	38
Art der Unterbringung der Kinder und Jugendlichen									
leibliche Eltern .....	4	3	-	-	1	1	-	3	1
leiblicher Elternteil mit Stiefeltern- teil oder Partner .....	28	2	4	10	12	2	-	26	1
alleinerziehender Elternteil .....	40	13	14	12	1	6	-	34	5
Großeltern .....	8	1	4	2	1	7	-	1	2
sonstige Verwandte .....	8	1	2	3	2	6	-	2	-
Pflegefamilie .....	64	25	19	15	5	3	-	61	13
Heim .....	45	11	15	18	3	-	-	45	15
Krankenhaus .....	65	65	-	-	-	-	-	65	1
unbekannt .....	-	-	-	-	-	-	-	-	-
Geschiedene abgebende Eltern/Elternteile ....	2 334	141	252	1 038	903	56	1 973	305	231
Art der Unterbringung der Kinder und Jugendlichen									
leibliche Eltern .....	-	-	-	-	-	-	-	-	-
leiblicher Elternteil mit Stiefeltern- teil oder Partner .....	1 965	23	179	925	838	10	1 918	37	172
alleinerziehender Elternteil .....	92	8	18	35	31	15	49	28	9
Großeltern .....	23	3	3	6	11	15	3	5	2
sonstige Verwandte .....	18	1	4	4	9	13	2	3	3
Pflegefamilie .....	113	23	30	46	14	2	1	110	32
Heim .....	47	7	18	22	-	-	-	47	9
Krankenhaus .....	76	76	-	-	-	1	-	75	4
unbekannt .....	-	-	-	-	-	-	-	-	-
Sonstige .....	525	95	107	169	154	99	149	277	5
Art der Unterbringung der Kinder und Jugendlichen									
leibliche Eltern .....	-	-	-	-	-	-	-	-	-
leiblicher Elternteil mit Stiefeltern- teil oder Partner .....	149	3	13	57	76	6	141	2	2
alleinerziehender Elternteil .....	39	1	5	16	17	22	7	10	-
Großeltern .....	29	2	9	12	6	19	-	10	-
sonstige Verwandte .....	51	3	4	16	28	43	-	8	1
Pflegefamilie .....	51	12	10	13	16	5	-	46	1
Heim .....	173	51	63	49	10	2	1	170	1
Krankenhaus .....	18	18	-	-	-	-	-	18	-
unbekannt .....	15	5	3	6	1	2	-	13	-
Insgesamt .....	7 119	1 624	1 196	2 507	1 792	448	3 433	3 238	564
Art der Unterbringung der Kinder und Jugendlichen									
leibliche Eltern .....	102	39	15	19	29	50	-	52	6
leiblicher Elternteil mit Stiefeltern- teil oder Partner .....	4 043	120	545	1 902	1 476	77	3 310	656	314
alleinerziehender Elternteil .....	437	112	112	127	86	87	103	247	30
Großeltern .....	135	27	32	46	30	90	11	34	10
sonstige Verwandte .....	148	17	24	39	68	116	5	27	6
Pflegefamilie .....	717	234	221	187	75	15	2	700	111
Heim .....	717	271	241	178	27	6	2	709	64
Krankenhaus .....	794	794	-	-	-	5	-	789	23
unbekannt .....	26	10	6	9	1	2	-	24	-

1) Zu Beginn der Adoptionspflege bzw. des -verfahrens. - 2) Vor Beginn der Adoptionspflege bzw. des -verfahrens.



## **Länderergebnisse**

## 6 Adoptierte Kinder und Jugendliche 1998 nach persönlichen Merkmalen, Art der

Lfd. Nr.	Gegenstand der Nachweisung	Deutschland		Baden- Württemberg		Bayern		Berlin	
		Anzahl	Prozent	Anzahl	Prozent	Anzahl	Prozent	Anzahl	Prozent
1	Insgesamt .....	7 119	100.0	1 184	100.0	954	100.0	156	100.0
2	Alter von ... bis unter ... Jahren								
3	unter 1 .....	82	1.2	16	1.4	17	1.8	3	1.9
4	1 - 3 .....	1 542	21.7	203	17.1	163	17.1	74	47.4
5	3 - 6 .....	1 196	16.8	216	18.2	140	14.7	36	23.1
6	6 - 9 .....	1 346	18.9	243	20.5	209	21.9	18	11.5
7	9 - 12 .....	1 161	16.3	195	16.5	175	18.3	5	3.2
8	12 - 15 .....	898	12.6	147	12.4	116	12.2	11	7.1
9	15 - 18 .....	894	12.6	164	13.9	134	14.0	9	5.8
9	Männlich .....	3 551	49.9	593	50.1	470	49.3	79	50.6
10	Weiblich .....	3 568	50.1	591	49.9	484	50.7	77	49.4
	Art der Unterbringung vor Beginn der Adoptionspflege bzw. des -verfahrens								
11	leibliche Eltern .....	102	1.4	14	1.2	12	1.3	2	1.3
12	leiblicher Elternteil mit Stiefelternteil oder Partner .....	4 043	56.8	721	60.9	624	65.4	34	21.8
13	alleinerziehender Elternteil .....	437	6.1	62	5.2	49	5.1	7	4.5
14	Großeltern .....	135	1.9	19	1.6	27	2.8	1	0.6
15	sonstige Verwandte .....	148	2.1	35	3.0	19	2.0	-	-
16	Pflegefamilie .....	717	10.1	97	8.2	64	6.7	38	24.4
17	Heim .....	717	10.1	151	12.8	65	6.8	14	9.0
18	Krankenhaus .....	794	11.2	83	7.0	82	8.6	59	37.8
19	unbekannt .....	26	0.4	2	0.2	12	1.3	1	0.6
20	Eheliche Kinder .....	3 400	100.0	569	100.0	479	100.0	51	100.0
	Art der Unterbringung vor Beginn der Adoptionspflege bzw. des -verfahrens								
21	leibliche Eltern .....	99	2.9	14	2.5	12	2.5	2	3.9
22	leiblicher Elternteil mit Stiefelternteil oder Partner .....	2 396	70.5	418	73.5	381	79.5	8	15.7
23	alleinerziehender Elternteil .....	153	4.5	28	4.9	18	3.8	1	2.0
24	Großeltern .....	58	1.7	9	1.6	14	2.9	-	-
25	sonstige Verwandte .....	95	2.8	20	3.5	14	2.9	-	-
26	Pflegefamilie .....	254	7.5	39	6.9	19	4.0	7	13.7
27	Heim .....	165	4.9	28	4.9	11	2.3	10	19.6
28	Krankenhaus .....	175	5.1	12	2.1	7	1.5	23	45.1
29	unbekannt .....	5	0.1	1	0.2	3	0.6	-	-
30	Nichteheliche Kinder .....	3 719	100.0	615	100.0	475	100.0	105	100.0
	Art der Unterbringung vor Beginn der Adoptionspflege bzw. des -verfahrens								
31	leibliche Eltern .....	3	0.1	-	-	-	-	-	-
32	leiblicher Elternteil mit Stiefelternteil oder Partner .....	1 647	44.3	303	49.3	243	51.2	26	24.8
33	alleinerziehender Elternteil .....	284	7.6	34	5.5	31	6.5	6	5.7
34	Großeltern .....	77	2.1	10	1.6	13	2.7	1	1.0
35	sonstige Verwandte .....	53	1.4	15	2.4	5	1.1	-	-
36	Pflegefamilie .....	463	12.4	58	9.4	45	9.5	31	29.5
37	Heim .....	552	14.8	123	20.0	54	11.4	4	3.8
38	Krankenhaus .....	619	16.6	71	11.5	75	15.8	36	34.3
39	unbekannt .....	21	0.6	1	0.2	9	1.9	1	1.0

tionen

Unterbringung vor Beginn der Adoptionspflege bzw. des -verfahrens und Ländern

Brandenburg		Bremen		Hamburg		Hessen		Mecklenburg-Vorpommern		Niedersachsen		Lfd. Nr.
Anzahl	Prozent	Anzahl	Prozent	Anzahl	Prozent	Anzahl	Prozent	Anzahl	Prozent	Anzahl	Prozent	
158	100.0	48	100.0	129	100.0	520	100.0	142	100.0	630	100.0	1
2	1.3	-	-	1	0.8	6	1.2	2	1.4	4	0.6	2
40	25.3	15	31.3	22	17.1	114	21.9	47	33.1	151	24.0	3
28	17.7	5	10.4	17	13.2	76	14.6	17	12.0	122	19.4	4
21	13.3	8	16.7	20	15.5	103	19.8	17	12.0	114	18.1	5
19	12.0	7	14.6	22	17.1	73	14.0	17	12.0	102	16.2	6
26	16.5	5	10.4	25	19.4	76	14.6	23	16.2	78	12.4	7
22	13.9	8	16.7	22	17.1	72	13.8	19	13.4	59	9.4	8
64	40.5	28	58.3	66	51.2	250	48.1	71	50.0	307	48.7	9
94	59.5	20	41.7	63	48.8	270	51.9	71	50.0	323	51.3	10
1	0.6	2	4.2	-	-	11	2.1	-	-	13	2.1	11
82	51.9	26	54.2	77	59.7	295	56.7	71	50.0	348	55.2	12
4	2.5	6	12.5	4	3.1	45	8.7	2	1.4	47	7.5	13
1	0.6	-	-	1	0.8	10	1.9	1	0.7	12	1.9	14
3	1.9	2	4.2	5	3.9	13	2.5	1	0.7	15	2.4	15
44	27.8	8	16.7	9	7.0	37	7.1	15	10.6	60	9.5	16
7	4.4	1	2.1	21	16.3	51	9.8	13	9.2	87	13.8	17
16	10.1	3	6.3	11	8.5	56	10.8	39	27.5	48	7.6	18
-	-	-	-	1	0.8	2	0.4	-	-	-	-	19
75	100.0	16	100.0	57	100.0	270	100.0	53	100.0	312	100.0	20
1	1.3	2	12.5	-	-	11	4.1	-	-	13	4.2	21
42	56.0	10	62.5	43	75.4	183	67.8	40	75.5	222	71.2	22
2	2.7	2	12.5	-	-	22	8.1	-	-	12	3.8	23
1	1.3	-	-	-	-	2	0.7	-	-	3	1.0	24
1	1.3	1	6.3	4	7.0	12	4.4	-	-	8	2.6	25
21	28.0	-	-	4	7.0	10	3.7	3	5.7	20	6.4	26
2	2.7	-	-	4	7.0	15	5.6	3	5.7	22	7.1	27
5	6.7	1	6.3	2	3.5	15	5.6	7	13.2	12	3.8	28
-	-	-	-	-	-	-	-	-	-	-	-	29
83	100.0	32	100.0	72	100.0	250	100.0	89	100.0	318	100.0	30
-	-	-	-	-	-	-	-	-	-	-	-	31
40	48.2	16	50.0	34	47.2	112	44.8	31	34.8	126	39.6	32
2	2.4	4	12.5	4	5.6	23	9.2	2	2.2	36	11.0	33
-	-	-	-	1	1.4	8	3.2	1	1.1	9	2.8	34
2	2.4	1	3.1	1	1.4	1	0.4	1	1.1	7	2.2	35
23	27.7	8	25.0	5	6.9	27	10.8	12	13.5	40	12.6	36
5	6.0	1	3.1	17	23.6	36	14.4	10	11.2	65	20.4	37
11	13.3	2	6.3	9	12.5	41	16.4	32	36.0	36	11.3	38
-	-	-	-	1	1.4	2	0.8	-	-	-	-	39

## 6 Adoptierte Kinder und Jugendliche 1998 nach persönlichen Merkmalen, Art der

Lfd. Nr.	Gegenstand der Nachweisung	Nordrhein- Westfalen		Rheinland- Pfalz		Saarland		Sachsen	
		Anzahl	Prozent	Anzahl	Prozent	Anzahl	Prozent	Anzahl	Prozent
1	Insgesamt .....	1 777	100.0	381	100.0	91	100.0	363	100.0
	Alter von ... bis unter ... Jahren								
2	unter 1 .....	17	1.0	3	0.8	3	3.3	4	1.1
3	1 - 3 .....	364	20.5	77	20.2	20	22.0	99	27.3
4	3 - 6 .....	319	18.0	78	20.5	18	19.8	37	10.2
5	6 - 9 .....	349	19.6	66	17.3	17	18.7	60	16.5
6	9 - 12 .....	295	16.6	75	19.7	17	18.7	65	17.9
7	12 - 15 .....	204	11.5	43	11.3	7	7.7	59	16.3
8	15 - 18 .....	229	12.9	39	10.2	9	9.9	39	10.7
9	Männlich .....	925	52.1	191	50.1	37	40.7	196	54.0
10	Weiblich .....	852	47.9	190	49.9	54	59.3	167	46.0
	Art der Unterbringung vor Beginn der Adoptionspflege bzw. des -verfahrens								
11	leibliche Eltern .....	29	1.6	8	2.1	3	3.3	-	-
12	leiblicher Elternteil mit Stiefelternteil oder Partner .....	983	55.3	210	55.1	43	47.3	208	57.3
13	alleinerziehender Elternteil .....	146	8.2	17	4.5	9	9.9	5	1.4
14	Großeltern .....	39	2.2	9	2.4	1	1.1	5	1.4
15	sonstige Verwandte .....	39	2.2	10	2.6	-	-	2	0.6
16	Pflegefamilie .....	186	10.5	39	10.2	5	5.5	40	11.0
17	Heim .....	172	9.7	52	13.6	20	22.0	25	6.9
18	Krankenhaus .....	179	10.1	35	9.2	9	9.9	78	21.5
19	unbekannt .....	4	0.2	1	0.3	1	1.1	-	-
20	Eheliche Kinder .....	862	100.0	182	100.0	48	100.0	153	100.0
	Art der Unterbringung vor Beginn der Adoptionspflege bzw. des -verfahrens								
21	leibliche Eltern .....	26	3.0	8	4.4	3	6.3	-	-
22	leiblicher Elternteil mit Stiefelternteil oder Partner .....	577	66.9	136	74.7	34	70.8	112	73.2
23	alleinerziehender Elternteil .....	48	5.6	5	2.7	3	6.3	2	1.3
24	Großeltern .....	16	1.9	3	1.6	1	2.1	5	3.3
25	sonstige Verwandte .....	29	3.4	3	1.6	-	-	1	0.7
26	Pflegefamilie .....	83	9.6	13	7.1	1	2.1	9	5.9
27	Heim .....	41	4.8	9	4.9	4	8.3	7	4.6
28	Krankenhaus .....	42	4.9	5	2.7	2	4.2	17	11.1
29	unbekannt .....	-	-	-	-	-	-	-	-
30	Nichteheliche Kinder .....	915	100.0	199	100.0	43	100.0	210	100.0
	Art der Unterbringung vor Beginn der Adoptionspflege bzw. des -verfahrens								
31	leibliche Eltern .....	3	0.3	-	-	-	-	-	-
32	leiblicher Elternteil mit Stiefelternteil oder Partner .....	406	44.4	74	37.2	9	20.9	96	45.7
33	alleinerziehender Elternteil .....	98	10.7	12	6.0	6	14.0	3	1.4
34	Großeltern .....	23	2.5	6	3.0	-	-	-	-
35	sonstige Verwandte .....	10	1.1	7	3.5	-	-	1	0.5
36	Pflegefamilie .....	103	11.3	26	13.1	4	9.3	31	14.8
37	Heim .....	131	14.3	43	21.6	16	37.2	18	8.6
38	Krankenhaus .....	137	15.0	30	15.1	7	16.3	61	29.0
39	unbekannt .....	4	0.4	1	0.5	1	2.3	-	-



tionen

Unterbringung vor Beginn der Adoptionspflege bzw. des -verfahrens und Ländern

Sachsen- Anhalt		Schleswig- Holstein		Thüringen		Nachrichtlich				Lfd. Nr.
						Früheres Bundesgebiet		Neue Länder und Berlin-Ost		
Anzahl	Prozent	Anzahl	Prozent	Anzahl	Prozent	Anzahl	Prozent	Anzahl	Prozent	
188	100.0	253	100.0	145	100.0	6 082	100.0	1 037	100.0	1
2	1.1	-	-	2	1.4	67	1.1	15	1.4	2
73	38.8	43	17.0	37	25.5	1 231	20.2	311	30.0	3
27	14.4	42	16.6	18	12.4	1 061	17.4	135	13.0	4
22	11.7	60	23.7	19	13.1	1 204	19.8	142	13.7	5
21	11.2	47	18.6	26	17.9	1 012	16.6	149	14.4	6
27	14.4	30	11.9	21	14.5	738	12.1	160	15.4	7
16	8.5	31	12.3	22	15.2	769	12.6	125	12.1	8
78	41.5	122	48.2	74	51.0	3 044	50.0	507	48.9	9
110	58.5	131	51.8	71	49.0	3 038	50.0	530	51.1	10
2	1.1	2	0.8	3	2.1	96	1.6	6	0.6	11
71	37.8	164	64.8	86	59.3	3 508	57.7	535	51.6	12
7	3.7	17	6.7	10	6.9	407	6.7	30	2.9	13
3	1.6	5	2.0	1	0.7	124	2.0	11	1.1	14
-	-	3	1.2	1	0.7	141	2.3	7	0.7	15
36	19.1	21	8.3	18	12.4	557	9.2	160	15.4	16
17	9.0	19	7.5	2	1.4	651	10.7	66	6.4	17
51	27.1	21	8.3	24	16.6	573	9.4	221	21.3	18
1	0.5	1	0.4	-	-	25	0.4	1	0.1	19
78	100.0	128	100.0	67	100.0	2 962	100.0	438	100.0	20
2	2.6	2	1.6	3	4.5	93	3.1	6	1.4	21
40	51.3	102	79.7	48	71.6	2 108	71.2	288	65.8	22
1	1.3	7	5.5	2	3.0	146	4.9	7	1.6	23
2	2.6	2	1.6	-	-	50	1.7	8	1.8	24
-	-	2	1.6	-	-	93	3.1	2	0.5	25
12	15.4	6	4.7	7	10.4	200	6.8	54	12.3	26
5	6.4	3	2.3	1	1.5	146	4.9	19	4.3	27
16	20.5	3	2.3	6	9.0	121	4.1	54	12.3	28
-	-	1	0.8	-	-	5	0.2	-	-	29
110	100.0	125	100.0	78	100.0	3 120	100.0	599	100.0	30
-	-	-	-	-	-	3	0.1	-	-	31
31	28.2	62	49.6	38	48.7	1 400	44.9	247	41.2	32
6	5.5	10	8.0	8	10.3	261	8.4	23	3.8	33
1	0.9	3	2.4	1	1.3	74	2.4	3	0.5	34
-	-	1	0.8	1	1.3	48	1.5	5	0.8	35
24	21.8	15	12.0	11	14.1	357	11.4	106	17.7	36
12	10.9	16	12.8	1	1.3	506	16.2	47	7.8	37
35	31.8	18	14.4	18	23.1	452	14.5	167	27.9	38
1	0.9	-	-	-	-	20	0.6	1	0.2	39

## 7 Adoptierte Kinder und Jugendliche 1998 nach Staatsangehörigkeit, Adoptionsvermittlung

Lfd. Nr.	Gegenstand der Nachweisung	Deutschland		Baden- Württemberg		Bayern		Berlin	
		Anzahl	Prozent	Anzahl	Prozent	Anzahl	Prozent	Anzahl	Prozent
1	Deutsche Kinder und Jugendliche .....	5 230	73.5	686	57.9	637	66.8	131	84.0
2	Nichtdeutsche Kinder und Jugendliche .....	1 889	26.5	498	42.1	317	33.2	25	16.0
3	dar. nach Staatsangehörigkeit								
3	Griechenland .....	8	0.4	2	0.4	1	0.3	-	-
4	Portugal .....	5	0.3	2	0.4	1	0.3	-	-
5	sogenanntes Restjugoslawien 1).....	80	4.2	28	5.6	8	2.5	4	16.0
6	Polen .....	118	6.2	23	4.6	17	5.4	3	12.0
7	Rumänien .....	145	7.7	52	10.4	41	12.9	-	-
8	Türkei .....	101	5.3	21	4.2	17	5.4	-	-
9	Äthiopien .....	24	1.3	2	0.4	4	1.3	-	-
10	Brasilien .....	91	4.8	39	7.8	11	3.5	-	-
11	Indien .....	125	6.6	27	5.4	14	4.4	1	4.0
12	Philippinen .....	56	3.0	18	3.6	7	2.2	-	-
13	Thailand .....	75	4.0	16	3.2	14	4.4	-	-
14	Kinder und Jugendliche insgesamt .....	7 119	100.0	1 184	100.0	954	100.0	156	100.0
15	Angenommene durch								
15	Verwandte .....	448	6.3	86	7.3	71	7.4	17	10.9
16	Stiefeltern .....	3 433	48.2	726	61.3	612	64.2	12	7.7
17	Nichtverwandte .....	3 238	45.5	372	31.4	271	28.4	127	81.4
18	Angenommene durch deutsche Adoptiveltern	6 159	86.5	935	79.0	770	80.7	143	91.7
19	Verwandte .....	299	4.9	50	5.3	45	5.8	13	9.1
20	Stiefeltern .....	2 820	45.8	542	58.0	471	61.2	7	4.9
21	Nichtverwandte .....	3 040	49.4	343	36.7	254	33.0	123	86.0
22	Angenommene durch nichtdeutsche Adoptiveltern .....	156	2.2	44	3.7	34	3.6	2	1.3
23	Angenommene durch deutsche/nichtdeutsche Adoptiveltern .....	804	11.3	205	17.3	150	15.7	11	7.1
Adoptionsvermittlung									
24	am Jahresende in Adoptionspflege untergebrachte Kinder und Jugendliche .....	4 443	X	449	X	457	X	134	X
25	zur Adoption vorgemerkte Kinder und Jugendliche .....	1 123	X	117	X	114	X	28	X
26	vorgemerkte Adoptionsbewerber .....	15 930	X	1 722	X	2 434	X	198	X
27	vorgemerkte Adoptionsbewerber auf je eines/einen zur Adoption vorgemerkten Kindes/Jugendlichen .....	14	X	15	X	21	X	7	X

1) Serbien und Montenegro

tionen

Verwandtschaftsverhältnis zu den Adoptiveltern und Ländern,  
nach Ländern

Brandenburg		Bremen		Hamburg		Hessen		Mecklenburg- Vorpommern		Niedersachsen		Lfd. Nr.
Anzahl	Prozent	Anzahl	Prozent	Anzahl	Prozent	Anzahl	Prozent	Anzahl	Prozent	Anzahl	Prozent	
144	91.1	29	60.4	85	65.9	352	67.7	139	97.9	489	77.6	1
14	8.9	19	39.6	44	34.1	168	32.3	3	2.1	141	22.4	2
-	-	-	-	-	-	-	-	-	-	3	2.1	3
-	-	-	-	-	-	1	0.6	-	-	-	-	4
-	-	1	5.3	3	6.8	4	2.4	-	-	3	2.1	5
1	7.1	1	5.3	5	11.4	16	9.5	-	-	11	7.8	6
5	35.7	2	10.5	1	2.3	4	2.4	-	-	-	-	7
-	-	5	26.3	4	9.1	5	3.0	-	-	12	8.5	8
-	-	-	-	-	-	3	1.8	-	-	2	1.4	9
1	7.1	-	-	1	2.3	5	3.0	-	-	5	3.5	10
1	7.1	-	-	1	2.3	4	2.4	-	-	5	3.5	11
-	-	1	5.3	-	-	5	3.0	-	-	3	2.1	12
-	-	2	10.5	2	4.5	12	7.1	-	-	9	6.4	13
158	100.0	48	100.0	129	100.0	520	100.0	142	100.0	630	100.0	14
3	1.9	3	6.3	9	7.0	33	6.3	7	4.9	42	6.7	15
82	51.9	26	54.2	73	56.6	300	57.7	69	48.6	336	53.3	16
73	46.2	19	39.6	47	36.4	187	36.0	66	46.5	252	40.0	17
145	91.8	38	79.2	111	86.0	419	80.6	141	99.3	560	88.9	18
2	1.4	-	-	6	5.4	19	4.5	7	5.0	31	5.5	19
71	49.0	21	55.3	61	55.0	229	54.7	68	48.2	284	50.7	20
72	49.7	17	44.7	44	39.6	171	40.8	66	46.8	245	43.8	21
1	0.6	2	4.2	3	2.3	14	2.7	1	0.7	6	1.0	22
12	7.6	8	16.7	15	11.6	87	16.7	-	-	64	10.2	23
143	X	19	X	82	X	363	X	90	X	308	X	24
40	X	-	X	8	X	54	X	36	X	99	X	25
307	X	42	X	165	X	1 322	X	233	X	2 249	X	26
8	X	-	X	21	X	24	X	6	X	23	X	27

## 7 Adoptierte Kinder und Jugendliche 1998 nach Staatsangehörigkeit, Adoptionsvermittlung

Lfd. Nr.	Gegenstand der Nachweisung	Nordrhein- Westfalen		Rheinland- Pfalz		Saarland		Sachsen	
		Anzahl	Prozent	Anzahl	Prozent	Anzahl	Prozent	Anzahl	Prozent
1	Deutsche Kinder und Jugendliche .....	1 355	76.3	265	69.6	54	59.3	346	95.3
2	Nichtdeutsche Kinder und Jugendliche .....	422	23.7	116	30.4	37	40.7	17	4.7
3	der, nach Staatsangehörigkeit								
4	Griechenland .....	2	0.5	-	-	-	-	-	-
5	Portugal .....	-	-	-	-	-	-	-	-
6	sogenanntes Restjugoslawien 1).....	23	5.5	5	4.3	-	-	-	-
7	Polen .....	28	6.6	6	5.2	-	-	2	11.8
8	Rumänien .....	21	5.0	12	10.3	5	13.5	1	5.9
9	Türkei .....	30	7.1	3	2.6	-	-	-	-
10	Äthiopien .....	11	2.6	-	-	-	-	1	5.9
11	Brasilien .....	17	4.0	9	7.8	1	2.7	-	-
12	Indien .....	59	14.0	9	7.8	2	5.4	-	-
13	Philippinen .....	14	3.3	4	3.4	2	5.4	-	-
13	Thailand .....	9	2.1	5	4.3	-	-	-	-
14	Kinder und Jugendliche insgesamt .....	1 777	100.0	381	100.0	91	100.0	363	100.0
15	Angenommene durch								
16	Verwandte .....	113	6.4	25	6.6	4	4.4	6	1.7
17	Stiefeltern .....	433	24.4	208	54.6	43	47.3	209	57.6
17	Nichtverwandte .....	1 231	69.3	148	38.8	44	48.4	148	40.8
18	Angenommene durch deutsche Adoptiveltern	1 565	88.1	341	89.5	79	86.8	354	97.5
19	Verwandte .....	80	5.1	16	4.7	1	1.3	6	1.7
20	Stiefeltern .....	361	23.1	183	53.7	35	44.3	200	56.5
21	Nichtverwandte .....	1 124	71.8	142	41.6	43	54.4	148	41.8
22	Angenommene durch nichtdeutsche Adoptiveltern .....	32	1.8	10	2.6	-	-	2	0.6
23	Angenommene durch deutsche/nichtdeutsche Adoptiveltern .....	180	10.1	30	7.9	12	13.2	7	1.9
Adoptionsvermittlung									
24	am Jahresende in Adoptiopflege untergebrachte Kinder und Jugendliche ....	1 358	X	299	X	88	X	324	X
25	zur Adoption vorgemerkte Kinder und Jugendliche .....	362	X	76	X	23	X	53	X
26	vorgemerkte Adoptionsbewerber .....	4 294	X	1 134	X	234	X	462	X
27	vorgemerkte Adoptionsbewerber auf je eines/einen zur Adoption vorgemerkten Kindes/Jugendlichen .....	12	X	15	X	10	X	9	X

1) Serbien und Montenegro

tionen

Verwandtschaftsverhältnis zu den Adoptiveltern und Ländern,  
nach Ländern

Sachsen- Anhalt		Schleswig- Holstein		Thüringen		Nachrichtlich				Lfd. Nr.
						Früheres Bundesgebiet		Neue Länder und Berlin-Ost		
Anzahl	Prozent	Anzahl	Prozent	Anzahl	Prozent	Anzahl	Prozent	Anzahl	Prozent	
178	94.7	202	79.8	138	95.2	4 256	70.0	974	93.9	1
10	5.3	51	20.2	7	4.8	1 826	30.0	63	6.1	2
-	-	-	-	-	-	8	0.4	-	-	3
-	-	1	2.0	-	-	5	0.3	-	-	4
-	-	-	-	1	14.3	77	4.2	3	4.8	5
-	-	5	9.8	-	-	114	6.2	4	6.3	6
1	10.0	-	-	-	-	138	7.8	7	11.1	7
1	10.0	3	5.9	-	-	100	5.5	1	1.6	8
-	-	1	2.0	-	-	23	1.3	1	1.6	9
-	-	2	3.9	-	-	90	4.9	1	1.6	10
1	10.0	1	2.0	-	-	123	6.7	2	3.2	11
-	-	2	3.9	-	-	56	3.1	-	-	12
1	10.0	5	9.8	-	-	74	4.1	1	1.6	13
188	100.0	253	100.0	145	100.0	6 082	100.0	1 037	100.0	14
3	1.6	17	6.7	9	6.2	415	6.8	33	3.2	15
63	33.5	155	61.3	86	59.3	2 915	47.9	518	50.0	16
122	64.9	81	32.0	50	34.5	2 752	45.2	486	46.9	17
184	97.9	234	92.5	140	96.6	5 158	84.8	1 001	96.5	18
3	1.6	11	4.7	9	6.4	267	5.2	32	3.2	19
60	32.6	146	62.4	81	57.9	2 335	45.3	485	48.5	20
121	65.8	77	32.9	50	35.7	2 556	49.6	484	48.4	21
1	0.5	4	1.6	-	-	151	2.5	5	0.5	22
3	1.6	15	5.9	5	3.4	773	12.7	31	3.0	23
118	X	127	X	84	X	3 636	X	807	X	24
46	X	18	X	49	X	891	X	232	X	25
374	X	407	X	353	X	14 175	X	1 755	X	26
8	X	23	X	7	X	16	X	8	X	27

Statistisches Landesamt

Rechtsgrundlage, Hilfsmerkmale: Siehe Informationsblatt, das Bestandteil des Erhebungsvordrucks ist.

Beim Ausfüllen bitte die Erläuterungen beachten!

Bitte teilen Sie uns mit, an wen wir uns bei Rückfragen wenden dürfen (freiwillige Angabe):

Name

Telefon (Vorwahl/Rufnummer)

Statistik der Jugendhilfe – Teil I

5 Adoptionen

5.1 Adoptierte Kinder und Jugendliche 199\_\_\_\_

Name und Anschrift der auskunftgebenden Stelle:

\_\_\_\_\_  
\_\_\_\_\_  
\_\_\_\_\_

Kenn-Nummer: \_\_\_\_\_

Wird vom Statistischen Landesamt ausgefüllt

Kreis

Gemeinde

Lfd. Nr.

Sst 1 – 10

– Zutreffendes bitte ankreuzen oder ausfüllen –

Träger der Adoptionsvermittlungsstelle

Sst

– Träger der öffentlichen Jugendhilfe

örtlicher Träger .....

☐ 1

überörtlicher Träger .....

☐ 2

– Träger der freien Jugendhilfe .....

☐ 3

11

Angaben zur Person des Adoptivkindes

Geschlecht

– männlich .....

☐ 1

– weiblich .....

☐ 2

12

Geburtsjahr .....

1  9

13-16

Staatsangehörigkeit

– deutsch .....

☐ 1

17

– nicht-deutsch, und zwar

(Klartext bitte in Druckbuchstaben)

☐ ☐ ☐

Bitte nicht ausfüllen

18-20

Kindschaftsverhältnis

– ehelich .....

☐ 1

– nicht-ehelich .....

☐ 2

21

Angaben zur Herkunft des Adoptivkindes

Wurde das Adoptivkind zum Zweck der Adoption ins Inland geholt?

– ja .....

☐ 1

– nein .....

☐ 2

22

Familienstand der abgebenden Eltern/des sorgeberechtigten Elternteils zu Beginn der Adoptionspflege bzw. des -verfahrens

Sst

– ledig .....

☐ 1

– verheiratet, zusammenlebend .....

☐ 2

– verheiratet, getrenntlebend .....

☐ 3

– geschieden .....

☐ 4

– verwitwet .....

☐ 5

– Eltern sind tot .....

☐ 6

– unbekannt .....

☐ 7

23

Art der Unterbringung unmittelbar vor Beginn der Adoptionspflege bzw. des -verfahrens

– leibliche Eltern .....

☐ 1

– leiblicher Elternteil mit Stiefelternteil oder Partner .....

☐ 2

– alleinerziehender Elternteil .....

☐ 3

– Großeltern .....

☐ 4

– sonstige Verwandte .....

☐ 5

– Pflegefamilie .....

☐ 6

– Heim .....

☐ 7

– Krankenhaus (nach der Geburt) .....

☐ 8

– unbekannt .....

☐ 9

24

Wurde die Einwilligung ersetzt?

– ja .....

☐ 1

– nein .....

☐ 2

25

Angaben über die Adoptivfamilie

Staatsangehörigkeit der Adoptiveltern

– deutsch .....

☐ 1

– nicht-deutsch .....

☐ 2

– deutsch/nicht-deutsch (bei Eltern mit verschiedener Staatsangehörigkeit) .....

☐ 3

26

Verwandtschaftsverhältnis mit dem Kind

– verwandt .....

☐ 1

– Stiefvater/Stiefmutter .....

☐ 2

– nicht verwandt .....

☐ 3

27

**Statistisches Landesamt**

**Rechtsgrundlage, Hilfsmerkmale:** Siehe Informationsblatt, das Bestandteil des Erhebungsvordrucks ist.

Beim Ausfüllen bitte die Erläuterungen beachten!

Bitte teilen Sie uns mit, an wen wir uns bei Rückfragen wenden dürfen (freiwillige Angabe):

Name

Telefon (Vorwahl/Rufnummer)

**Statistik der Jugendhilfe – Teil I**
**5 Adoptionen**
**5.2 Eckzahlen zur Adoptionsvermittlung 199\_\_**

Name und Anschrift der auskunftgebenden Stelle:

Wird vom Statistischen Landesamt ausgefüllt

Kreis

Gemeinde

Lfd. Nr.

Sst 1 – 10

**Träger der Adoptionsvermittlungsstelle**

– Bitte zutreffende Ziffer ankreuzen –

– Träger der öffentlichen Jugendhilfe

Sst

örtlicher Träger .....

☐ 1

überörtlicher Träger .....

☐ 2

– Träger der freien Jugendhilfe .....

☐ 3

11

**Im Berichtsjahr**

– Bitte tragen Sie jeweils die Anzahl ein –

– ausgesprochene Adoptionen .....

12–16

– aufgehobene Adoptionen .....

17–21

– abgebrochene Adoptionspflegen .....

22–26

**Am Jahresende**

– vorgemerkte Adoptionsbewerber .....

27–31

– zur Adoption vorgemerkte Kinder und Jugendliche

männlich .....

32–36

weiblich .....

37–41

– in Adoptionspflege untergebrachte Kinder und Jugendliche

männlich .....

42–46

weiblich .....

47–51

## Statistik der Jugendhilfe - Teil I

## 5: Adoptionen 199.

## Schlüssel der Staatsangehörigkeiten

Signier-Nr.	Staatsangehörigkeit	Staat
<b>Europa</b>		
121	albanisch	Albanien
122	bosnisch-herzegowinisch	Bosnien-Herzegowina
123	andorranisch	Andorra
124	belgisch	Belgien
125	bulgarisch	Bulgarien
126	dänisch	Dänemark
127	estnisch	Estland
128	finnisch	Finnland
129	französisch	Frankreich
134	griechisch	Griechenland
168	britisch	Vereinigtes Königreich
135	irisch	Irland
136	isländisch	Island
137	italienisch	Italien
138	jugoslawisch	Sogenanntes Restjugoslawien <sup>1)</sup>
130	kroatisch	Kroatien
139	lettisch	Lettland
141	liechtensteinisch	Liechtenstein
142	litauisch	Litauen
143	luxemburgisch	Luxemburg
145	maltesisch	Malta
144	mazedonisch	Mazedonien <sup>2)</sup>
146	moldauisch	Moldau, Republik
147	monégassisch	Monaco
148	niederländisch	Niederlande
149	norwegisch	Norwegen
151	österreichisch	Österreich
152	polnisch	Polen
153	portugiesisch	Portugal
154	rumänisch	Rumänien
160	russisch	Russische Föderation
156	sanmarinesisch	San Marino
157	schwedisch	Schweden
158	schweizerisch	Schweiz
155	slowakisch	Slowakei
131	slowenisch	Slowenien
161	spanisch	Spanien
164	tschechisch	Tschechische Republik
163	türkisch	Türkei
165	ungarisch	Ungarn
166	ukrainisch	Ukraine
167	vatikanisch	Vatikanstadt
169	weißrussisch	Weißrussland
181	zyprisch	Zypern
195		britisch abhängige Gebiete in Europa <sup>3)</sup>
199		Übriges Europa

<b>Afrika</b>		
287	ägyptisch	Ägypten
274	äquatorialguineisch	Äquatorialguinea
225	äthiopisch	Äthiopien
221	algerisch	Algerien
223	angolanisch	Angola
229	beninisch	Benin
227	botswanisch	Botswana
258	burkinisch	Burkina Faso
291	burundisch	Burundi
231	ivorisch	Côte d'Ivoire
230	dschibutisch	Dschibuti
224	eritreisch	Eritrea
236	gabunisch	Gabun
237	gambisch	Gambia
238	ghanaisch	Ghana
261	guineisch	Guinea
259	guineisch-bissauisch	Guinea-Bissau
262	kamerunisch	Kamerun
242	kapverdisch	Kap Verde
243	kenianisch	Kenia
244	komorisch	Komoren
245	kongolesisch	Kongo
226	lesothisch	Lesotho
247	liberianisch	Liberia
248	libysch	Libysch-Arabische Dschamahirija
249	madagassisch	Madagaskar
256	malawisch	Malawi
251	malisch	Mali
252	marokkanisch	Marokko
239	mauretanisch	Mauretanien
253	mauritisch	Mauritius
254	mosambikanisch	Mosambik
267	namibisch	Namibia
232	nigerianisch	Nigeria
255	nigrisch	Niger
265	ruandisch	Ruanda
257	sambisch	Sambia
268	santomeisch	São Tomé und Príncipe
269	senegalesisch	Senegal
271	seychellisch	Seychellen
272	sierraleonisch	Sierra Leone
233	simbabweisch	Simbabwe
273	somalisch	Somalia
263	südafrikanisch	Südafrika
276	sudanesisch	Sudan
281	swasiländisch	Swasiland
282	tansanisch	Tansania, Vereinigte Republik

Signier-Nr.	Staatsangehörigkeit	Staat
<b>Afrika</b>		
283	togoisch	Togo
284	tschadisch	Tschad
285	tunesisch	Tunesien
286	ugandisch	Uganda
246	zairisch	Zaire
289	zentralafrikanisch	Zentralafrikanische Republik
295		britisch abhängige Gebiete in Afrika <sup>3)</sup>
299		Übriges Afrika
<b>Amerika</b>		
320	antiguanisch	Antigua und Barbuda
323	argentinisch	Argentinien
324	bahamaisch	Bahamas
322	barbadisch	Barbados
330	belizisch	Belize
326	bolivianisch	Bolivien
327	brasilianisch	Brasilien
332	chilenisch	Chile
334	costaricanisch	Costa Rica
333	dominicanisch	Domunica
335	dominikanisch	Dominikanische Republik
336	ecuadorianisch	Ecuador
337	salvadoranisch	El Salvador
340	grenadisch	Grenada
345	guatemalteisch	Guatemala
328	guyanisch	Guyana
346	haitianisch	Haiti
347	honduranisch	Honduras
355	jamaikanisch	Jamaika
348	kanadisch	Kanada
349	kolumbianisch	Kolumbien
351	kubanisch	Kuba
353	mxikanisch	Mexiko
354	nicaraguanisch	Nicaragua
357	panamaisch	Panama
359	paraguayisch	Paraguay
361	peruanisch	Peru
370	von St. Kitts und Nevis	St. Kitts und Nevis
366	lucianisch	St. Lucia
369	vincentisch	St. Vincent und die Grenadinen
364	surinamisch	Suriname
371	von Trinidad u. Tobago	Trinidad und Tobago
365	uruguayisch	Uruguay
367	venezolanisch	Venezuela
368	amerikanisch	Vereinigte Staaten
395		britisch abhängige Gebiete in Amerika <sup>3)</sup>
399		Übriges Amerika
<b>Asien</b>		
423	afghanisch	Afghanistan
422	armenisch	Armenien
425	aserbaidshanisch	Aserbaidshan
424	bahrainisch	Bahrain
460	bangladeschisch	Bangladesch
426	bhutanisch	Bhutan
429	bruneisch	Brunei Darussalam
479	chinesisch	China
465	chinesisch	Taiwan
430	georgisch	Georgien
436	indisch	Indien
437	indonesisch	Indonesien
438	irakisch	Irak
439	iranisch	Iran, Islamische Republik
441	israelisch	Israel
442	japanisch	Japan
421	jemenitisch	Jemen
445	jordanisch	Jordanien
446	kambodschanisch	Kambodscha
444	kasachisch	Kasachstan
447	katarisch	Katar
450	kirgisisch	Kirgisistan
434	koreanisch	Korea (Demokratische Volksrepublik)
467	koreanisch	Korea (Republik)
448	kuwaitisch	Kuwait
449	laotisch	Laos
451	libanesisch	Libanon
482	malaysisch	Malaysia
454	maledivisch	Malediven
457	mongolisch	Mongolei
427	myanmarisch	Myanmar
458	nepalesisch	Nepal
456	omanisch	Oman
461	pakistanisch	Pakistan
462	philippinisch	Philippinen
472	saudiarabisch	Saudi-Arabien
474	singapurisch	Singapur
431	sri-lankisch	Sri Lanka
475	syrisch	Syrien, Arabische Republik
470	tadschikisch	Tadschikistan
476	thailändisch	Thailand
471	turkmenisch	Turkmenistan
477	usbekisch	Usbekistan
469	der Vereinigten Arabischen Emirate	Vereinigte Arabische Emirate
432	vietnamesisch	Vietnam
495		britisch abhängige Gebiete in Asien <sup>3)</sup>
499		Übriges Asien



Signier-Nr.	Staatsangehörigkeit	Staat
-------------	---------------------	-------

#### Australien und Ozeanien

523	australisch	Australien
527		Cook-Inseln
526	fidschianisch	Fidschi
530	kiribatisch	Kiribati
544	marshallisch	Marshallinseln
545	mikronesisch	Mikronesien, Föderierte Staaten von
531	nauruisch	Nauru
533		Niue
536	neuseeländisch	Neuseeland
525		Nördliche Marianen
537	palauisch	Palau, Republik
538	papua-neuguineisch	Papua-Neuguinea
541	tongaisch	Tonga
540	tuvaluisch	Tuvalu
524	salomonisch	Salomonen
543	samoanisch	Samoa
532	vanuatisch	Vanuatu
595		britisch abhängige Gebiete in Australien oder Ozeanien <sup>1)</sup>
599		Übriges Ozeanien

#### Übrige Schlüssel

997	staatenlos	
998	ungeklärt	ungeklärt
999	ohne Angabe	ohne Angabe

Signier-Nr.	Kontinent
-------------	-----------

#### Britisch abhängige Gebiete

195	Europa
195	Gibraltar
195	Insel Man
195	Kanalinseln
295	Afrika
295	St. Helena, einschl. Ascension
395	Amerika
395	Antarktis-Territorium
395	Bermuda
395	Falklandinseln
395	Jungfernsinseln, Brit.-
395	Kaiman-Inseln
395	Montserrat
395	Turks- und Caicosinseln
395	Anguilla
495	Asien
495	Hongkong
595	Australien und Ozeanien
595	Pitcairn-Insel

1) Serbien und Montenegro. - 2) Vorläufige Bezeichnung. - 3) Unselbständige (britisch abhängige) Gebiete.

## Informationsblatt

### als Bestandteil der Erhebungsvordrucke der Statistik der Jugendhilfe - Teil I

#### 5: Adoptionen 199.

##### Art, Zweck und Umfang der Erhebung

Über die adoptierten Kinder und Jugendlichen und die ergänzenden Eckzahlen für den Bereich der Adoptionsvermittlung wird jährlich eine Totalerhebung durchgeführt. Mit der Befragung sollen umfassende und zuverlässige statistische Daten über die Zahl der erfolgten Adoptionen, über die adoptierten Kinder und Jugendlichen sowie über die Situation der abgebenden und der annehmenden Familien bereitgestellt werden. Die Ergebnisse dienen der Verwaltung für Planungszwecke und zur Fortentwicklung der Gesetzgebung auf diesem und verwandten Gebieten und stellen wichtige Informationen für alle am Adoptionswesen beteiligten Stellen, insbesondere die Adoptionsvermittlungsstellen, dar.

##### Rechtsgrundlagen

§§ 98 bis 103 des Achten Buches Sozialgesetzbuch (SGB VIII) in der Fassung der Bekanntmachung vom 15. März 1996 (BGBl. I S. 477), das zuletzt durch Artikel 3 des Gesetzes vom 23. Juli 1996 (BGBl. I S. 1088) geändert worden ist, in Verbindung mit dem Gesetz über die Statistik für Bundeszwecke (Bundesstatistikgesetz - BStatG) vom 22. Januar 1987 (BGBl. I S. 462, 565), zuletzt geändert durch Artikel 2 des Gesetzes vom 17. Januar 1996 (BGBl. I S. 34).

Erhoben werden die Angaben zu § 99 Abs. 3 SGB VIII.

Die Auskunftspflicht ergibt sich aus § 102 Abs. 2 Nr. 1, 2 und 6 SGB VIII in Verbindung mit § 15 BStatG. Hiernach sind die örtlichen und überörtlichen Träger der Jugendhilfe sowie die Träger der freien Jugendhilfe auskunftspflichtig. Gemäß § 15 Abs. 6 BStatG haben Widerspruch und Anfechtungsklage gegen die Aufforderung zur Auskunftserteilung keine aufschiebende Wirkung.

Zur Durchführung der Erhebung übermitteln die Träger der öffentlichen Jugendhilfe den Statistischen Ämtern der Länder auf Anforderung die erforderlichen Anschriften der übrigen Auskunftspflichtigen.

##### Geheimhaltung

Die erhobenen Einzelangaben werden nach § 16 BStatG grundsätzlich geheimgehalten. Nur in ausdrücklich gesetzlich geregelten Ausnahmefällen dürfen Einzelangaben übermittelt werden.

Eine Übermittlung der erhobenen Angaben ist nach § 103 Abs. 1 SGB VIII in Verbindung mit § 16 Abs. 4 BStatG an oberste Bundes- und Landesbehörden in Form von Tabellen mit statistischen Ergebnissen zulässig, auch soweit Tabellenfelder nur einen einzigen Fall ausweisen, sofern diese Tabellen nicht tiefer als auf Regierungsbezirksebene, im Fall der Stadtstaaten auf Bezirksebene, gegliedert sind.

Für ausschließlich statistische Zwecke dürfen nach § 103 Abs. 2 SGB VIII den zur Durchführung statistischer Aufgaben zuständigen Stellen der Gemeinden und Gemeindeverbände für ihren Zuständigkeitsbereich Einzelangaben aus der Erhebung mit Ausnahme der Hilfsmerkmale übermittelt werden, soweit die Voraussetzungen nach § 16 Abs. 5 BStatG gegeben sind.

Nach § 16 Abs. 6 BStatG ist es möglich, den Hochschulen oder sonstigen Einrichtungen mit der Aufgabe unabhängiger wissenschaftlicher Forschung für die Durchführung wissenschaftlicher Vorhaben Einzelangaben dann zur Verfügung zu stellen, wenn diese so anonymisiert sind, daß sie nur mit einem unverhältnismäßig großen Aufwand an Zeit, Kosten und Arbeitskraft den Befragten oder Betroffenen wieder zugeordnet werden können.

Die Pflicht zur Geheimhaltung besteht auch für Personen, die Empfänger von Einzelangaben sind.

##### Hilfsmerkmale, Trennen und Löschen, laufende Nummern/Ordnungsnummern

Name und Anschrift der auskunftgebenden Stelle, die Kenn-Nummer, die von der hilfeleistenden Stelle für jedes zu meldende adoptierte Kind frei vergeben wird, sowie Name und Telefonnummer der für eventuelle Rückfragen zur Verfügung stehenden Person sind Hilfsmerkmale, die lediglich der technischen Durchführung der Erhebung dienen. Sie werden nach Abschluß der Prüfung der Angaben vom Erhebungsvordruck abgetrennt, gesondert aufbewahrt und spätestens nach Abschluß der nächsten Erhebung vernichtet.

Die verwendete "laufende Nummer" ist eine frei vergebene Nummer, die nur der Unterscheidung der in die Erhebung einbezogenen Kinder und Jugendlichen dient.

### **Abgrenzung des Erhebungsbereichs**

Die Erhebung erstreckt sich auf alle Kinder und Jugendliche, die im Berichtsjahr adoptiert wurden, sowie auf ergänzende Eckzahlen für den Bereich der Adoptionsvermittlung, und zwar

- ausgesprochene, aufgehobene Adoptionen,
- abgebrochene Adoptionspflegen,
- vorgemerkte Adoptionsbewerber,
- zur Adoption vorgemerkte Kinder und Jugendliche,
- in Adoptionspflege untergebrachte Kinder und Jugendliche.

Es sollen auch die im Ausland nach dortigem Recht vollzogenen Adoptionen ausländischer Kinder und Jugendlicher durch deutsche Annehmende erfaßt werden, soweit das bis zur Inpflegenahme zuständige Jugendamt davon erfährt.

### **Meldung zur Statistik**

Sobald der Beschluß des Gerichts vorliegt, ist für jedes adoptierte Kind ein Erhebungsvordruck 5.1 "Adoptierte Kinder und Jugendliche" von der Adoptionsvermittlungsstelle, die jeweils die Vermittlung durchgeführt hat, auszufüllen und dem Statistischen Landesamt spätestens bis zum 1. Februar des dem Berichtsjahr folgenden Jahres zuzusenden.

Falls bei unterschiedlichem Wohnsitz der abgebenden und annehmenden Personen zwei Vermittlungsstellen tätig geworden sind, soll die für den annehmenden Teil zuständige Stelle die Adoption melden.

Falls keine Adoptionsvermittlungsstelle tätig geworden ist, soll diejenige Stelle melden, die eine gutachtliche Äußerung gemäß § 56 d des Gesetzes über die Angelegenheiten der freiwilligen Gerichtsbarkeit (FGG) abgegeben hat.

Werden Geschwister, für die ein gemeinsamer Antrag auf Annahme als Kind gestellt wurde, adoptiert, so ist für jede Person ein gesonderter Erhebungsvordruck auszufüllen.

Nach Abschluß des Berichtsjahres sind Eckzahlen zur Adoptionsvermittlung in den Erhebungsvordruck 5.2 "Eckzahlen zur Adoptionsvermittlung" einzutragen und spätestens bis zum 1. Februar des dem Berichtsjahr folgenden Jahres an das Statistische Landesamt weiterzuleiten.

## **Erläuterungen zu dem Erhebungsvordruck**

### **5.1: Adoptierte Kinder und Jugendliche 199.**

#### **Angaben zur Person des Adoptivkindes**

##### **Staatsangehörigkeit (Sst 17 - 20)**

Maßgebend ist hier der Zeitpunkt des Beginns des Adoptionsverfahrens.

Es ist nur eine Angabe zulässig; bei Adoptivkindern, die außer der deutschen noch eine weitere Staatsangehörigkeit besitzen, ist nur die deutsche Staatsangehörigkeit anzugeben. Bei Kindern mit ausländischer Staatsangehörigkeit ist diese im Wortlaut einzutragen; die Verschlüsselung erfolgt im Statistischen Landesamt.

#### **Angaben zur Herkunft des Adoptivkindes**

##### **Familienstand der abgebenden Eltern/des sorgeberechtigten Elternteils zu Beginn der Adoptionspflege bzw. des -verfahrens (Sst 23)**

Hier ist die Familienstandsbeziehung der leiblichen Eltern zueinander anzugeben.

**Beispiel:** Die Mutter eines nichtehelichen Kindes hat geheiratet und dieses Kind wird vom Stiefvater adoptiert. Als Familienstand ist in diesem Fall "ledig" anzukreuzen.

**Beispiel:** Eine geschiedene Frau läßt ihr eheliches Kind durch Dritte adoptieren. Der inzwischen wieder verheiratete Vater willigt in die Adoption ein. In diesem Fall ist als Familienstand "geschieden" einzutragen.

Maßgebend für die jeweilige Angabe ist der Zeitpunkt des Beginns der Adoptionspflege.

Fand keine Adoptionspflege statt, z.B. bei Adoptionen durch Stiefeltern oder Verwandte, ist der Familienstand zum Zeitpunkt des Antrags auf Adoption einzutragen.

##### **Art der Unterbringung unmittelbar vor Beginn der Adoptionspflege bzw. des -verfahrens (Sst 24)**

Bei Adoptionen ohne vorangegangene Adoptionspflege ist die Unterbringungsart zum Zeitpunkt des Antrags auf Adoption anzugeben.

"Krankenhaus (nach der Geburt)" ist nur anzukreuzen, wenn sich die Adoptionspflege bzw. das -verfahren unmittelbar an den durch die Geburt bedingten Aufenthalt in einem Krankenhaus oder in einem Mutter-Kind-Heim anschließt. "Heim" ist nur dann anzugeben, wenn der Aufenthalt länger als drei Monate dauerte.

### **Wurde die Einwilligung ersetzt? (Sst 25)**

Falls die Einwilligung zur Adoption durch das Vormundschaftsgericht gemäß § 1748 BGB ersetzt wurde, ist "ja" anzukreuzen.

### **Angaben über die Adoptivfamilie**

Maßgebend ist jeweils der Zeitpunkt, in dem die Adoption rechtskräftig wird.

### **Staatsangehörigkeit der Adoptiveltern (Sst 26)**

Besitzen Adoptiveltern außer der deutschen noch eine weitere Staatsangehörigkeit, so ist nur die deutsche Staatsangehörigkeit einzutragen. Die Vorgabe "deutsch/nicht-deutsch" ist nur für den Fall vorgesehen, daß ein Elternteil ausschließlich eine fremde Staatsangehörigkeit besitzt bzw. staatenlos ist.

### **Verwandtschaftsverhältnis mit dem Kind (Sst 27)**

Als "verwandt" gelten Verwandte und Verschwägte in gerader Linie oder in der Seitenlinie bis zum dritten Grad (z.B. der nichteheliche Vater, Geschwister der leiblichen Eltern oder deren Ehegatten oder die Großeltern).

### **Erläuterungen zu dem Erhebungsvordruck 5.2: Eckzahlen zur Adoptionsvermittlung 199.**

### **Im Berichtsjahr**

- **aufgehobene Adoptionen (Sst 17 - 21)**  
Adoptionen können wegen fehlender Erklärungen gemäß § 1760 BGB oder von Amts wegen gemäß § 1763 BGB aufgehoben werden.

- **abgebrochene Adoptionspflegen (Sst 22 - 26)**

Hierzu gehören alle während der Probezeit vor der Annahme gemäß § 1744 BGB abgebrochenen Pflegeverhältnisse.

### **Am Jahresende**

- **vorgemerkte Adoptionsbewerber (Sst 27 - 31)**

Adoptionsbewerber ist, wer nach eingehender Prüfung durch die Adoptionsvermittlungsstelle für geeignet befunden wurde. Um Doppelzählungen zu vermeiden, sind nur diejenigen Adoptionsbewerber zu erfassen, deren Wohnsitz im Zuständigkeitsbereich der jeweiligen Adoptionsvermittlungsstelle liegt.

Hierunter sind **nicht** zu zählen:

- Stiefvater/Stiefmutter oder nahe Verwandte, die lediglich die rechtliche Konsequenz aus einer bestehenden familiären Bindung ziehen  
sowie
- Familien, bei denen sich bereits das Kind in Adoptionspflege befindet.

- **zur Adoption vorgemerkte Kinder und Jugendliche (Sst 32 - 41)**

Zu den zur Adoption vorgemerkten Kindern und Jugendlichen gehören solche, bei denen der/die Sorgeberechtigte(n) bereit ist/sind, das Kind zur Adoption freizugeben.

Kinder und Jugendliche, die sich bereits in Adoptionspflege befinden, sind hier nicht nachzuweisen.

**Pflegschaften, Vormundschaften,  
Beistandschaften, Pflegeerlaubnis,  
Vaterschaftsfeststellungen,  
Sorgerechtsentzug**

Pflegschaften, Vormundschaften, Beistandschaften,  
1 Kinder und Jugendliche 1998 unter Amtspflegschaft und Amtsvor-

Lfd. Nr.	Gegenstand der Nachweisung	Deutsch-land	Baden- Württem- berg	Bayern	Berlin	Branden- burg	Bremen	Hamburg	Hessen
Kinder und Jugendliche am Jahresende									Insgesamt
unter Amtspflegschaft und Amtsvormundschaft									
1	gesetzliche Amtspflegschaft *) .....	-	-	-	-	-	-	-	-
2	männlich .....	-	-	-	-	-	-	-	-
3	weiblich .....	-	-	-	-	-	-	-	-
4	je 10 000 Kinder und Jugendliche 1)	X	X	X	X	X	X	X	X
5	gesetzliche Amtsvormundschaft .....	13 001	927	1 221	639	458	171	239	825
6	männlich .....	6 690	492	660	314	227	95	125	429
7	weiblich .....	6 311	435	561	325	231	76	114	396
8	je 10 000 Kinder und Jugendliche 1)	8	4	5	11	9	15	9	7
9	bestellte Amtspflegschaft .....	28 046	1 861	3 152	2 449	1 609	363	795	1 443
10	männlich .....	14 028	934	1 540	1 194	833	179	415	718
11	weiblich .....	14 018	927	1 612	1 255	776	184	380	725
12	je 10 000 Kinder und Jugendliche 1)	18	9	13	42	32	32	29	13
13	dar. in Unterhaltspflegschaften ....	2 669	85	662	159	5	2	51	145
14	bestellte Amtsvormundschaft .....	35 272	2 619	2 800	2 744	1 364	379	2 362	2 413
unter Beistandschaft für Elternteile									
15	insgesamt .....	706 414	78 899	97 098	80 492	20 874	8 304	14 936	55 151
16	männlich .....	359 257	39 853	49 448	41 189	10 706	4 172	7 732	27 821
17	weiblich .....	347 157	39 046	47 650	39 303	10 168	4 132	7 204	27 330
18	dar. in Unterhaltsbeistandschaften .	261 273	27 465	52 817	60 899	-	5 237	8 599	24 765
19	männlich .....	133 159	13 920	26 860	31 120	-	2 647	4 407	12 702
20	weiblich .....	128 114	13 545	25 957	29 779	-	2 590	4 192	12 063
Kinder und Jugendliche am Jahresende									Deut-
unter Amtspflegschaft und Amtsvormundschaft									
21	gesetzliche Amtspflegschaft *) .....	-	-	-	-	-	-	-	-
22	männlich .....	-	-	-	-	-	-	-	-
23	weiblich .....	-	-	-	-	-	-	-	-
24	gesetzliche Amtsvormundschaft .....	11 539	778	1 074	598	443	155	159	684
25	männlich .....	5 928	408	578	291	217	87	81	373
26	weiblich .....	5 611	370	496	307	226	68	78	311
27	bestellte Amtspflegschaft .....	25 541	1 495	2 770	2 316	1 588	326	684	1 217
28	männlich .....	12 682	742	1 353	1 121	817	159	359	575
29	weiblich .....	12 859	753	1 417	1 195	771	167	325	642
30	bestellte Amtsvormundschaft .....	28 436	2 192	2 290	1 497	1 322	259	921	1 509
unter Beistandschaft für Elternteile									
31	insgesamt .....	678 998	73 061	91 829	79 121	20 865	7 961	13 724	49 911
32	männlich .....	344 992	36 875	46 707	40 487	10 697	4 015	7 052	25 177
33	weiblich .....	334 006	36 186	45 122	38 634	10 168	3 946	6 672	24 734
Kinder und Jugendliche am Jahresende									Nicht
unter Amtspflegschaft und Amtsvormundschaft									
34	gesetzliche Amtspflegschaft *) .....	-	-	-	-	-	-	-	-
35	gesetzliche Amtsvormundschaft .....	1 462	149	147	41	15	16	80	141
36	bestellte Amtspflegschaft .....	2 505	366	382	133	21	37	111	226
37	bestellte Amtsvormundschaft .....	6 836	427	510	1 247	42	120	1 441	904
unter Beistandschaft für Elternteile									
38	insgesamt .....	27 416	5 838	5 269	1 371	9	343	1 212	5 240
39	männlich .....	14 265	2 978	2 741	702	9	157	680	2 644
40	weiblich .....	13 151	2 860	2 528	669	-	186	532	2 596

\*) Die gesetzlichen Amtspflegschaften sind seit dem 1.7.1998 entfallen und in Beistandschaften umgewandelt worden  
- Beistandschaftsgesetz vom 4.12.1997 (BGBl. I S. 2846).

1) Bevölkerungsstand: 31.12.1998.

Pflegeerlaubnis, Vaterschaftsfeststellungen, Sorgerecht  
 mundschaft sowie Beistandschaft für Elternteile nach Ländern

Mecklen- burg- Vor- pommern	Nieder- sachsen	Nordrhein- Westfalen	Rheinland- Pfalz	Saarland	Sachsen	Sachsen- Anhalt	Schleswig- Holstein	Thüringen	Nachrichtlich		Lfd. Nr.
									Früheres Bundesgebiet	Neue Länder und Berlin-Ost	
samt											
-	-	-	-	-	-	-	-	-	-	-	1
-	-	-	-	-	-	-	-	-	-	-	2
-	-	-	-	-	-	-	-	-	-	-	3
X	X	X	X	X	X	X	X	X	X	-	4
334	1 591	3 778	913	156	499	538	410	302	10 702	2 299	5
159	781	1 930	467	83	277	280	229	142	5 522	1 168	6
175	810	1 848	446	73	222	258	181	160	5 180	1 131	7
9	10	11	12	8	6	11	8	7	8	8	8
707	3 401	5 961	1 572	215	1 412	1 046	1 244	816	21 667	6 379	9
364	1 671	3 021	810	113	706	514	610	406	10 795	3 233	10
343	1 730	2 940	762	102	706	532	634	410	10 872	3 146	11
20	22	17	20	11	18	22	24	18	17	23	12
5	738	394	248	5	32	8	42	88	2 516	153	13
755	3 049	8 669	2 287	535	1 770	1 335	1 465	726	27 485	7 787	14
3 768	76 445	169 015	40 823	12 193	10 333	6 735	26 229	5 119	622 240	84 174	15
1 864	38 583	86 099	20 712	6 194	5 270	3 505	13 520	2 589	316 180	43 097	16
1 904	37 862	82 916	20 111	5 999	5 063	3 230	12 709	2 530	306 080	41 077	17
-	344	-	39 678	11 838	9 147	4 841	10 711	4 932	217 653	43 620	18
-	176	-	20 163	6 051	4 660	2 533	5 422	2 498	110 706	22 453	19
-	168	-	19 515	5 787	4 487	2 308	5 289	2 434	106 947	21 167	20
sche											
-	-	-	-	-	-	-	-	-	-	-	21
-	-	-	-	-	-	-	-	-	-	-	22
-	-	-	-	-	-	-	-	-	-	-	23
306	1 325	3 332	835	138	496	534	383	299	9 293	2 246	24
139	644	1 699	427	75	276	279	214	140	4 794	1 134	25
167	681	1 633	408	63	220	255	169	159	4 499	1 112	26
705	3 096	5 307	1 416	187	1 374	1 030	1 215	815	19 255	6 286	27
363	1 492	2 690	730	100	679	500	596	406	9 514	3 168	28
342	1 604	2 617	686	87	695	530	619	409	9 741	3 118	29
735	2 728	7 467	2 043	499	1 641	1 252	1 403	678	22 089	6 347	30
3 768	73 112	168 193	37 967	11 480	10 327	6 720	25 842	5 117	594 876	84 122	31
1 864	36 815	85 650	19 187	5 822	5 267	3 498	13 290	2 589	301 930	43 062	32
1 904	36 297	82 543	18 780	5 658	5 060	3 222	12 552	2 528	292 946	41 060	33
deutsche											
-	-	-	-	-	-	-	-	-	-	-	34
28	266	446	78	18	3	4	27	3	1 409	53	35
2	305	654	156	28	38	16	29	1	2 412	93	36
20	321	1 202	244	36	129	83	62	48	5 396	1 440	37
-	3 333	822	2 856	713	6	15	387	2	27 364	52	38
-	1 768	449	1 525	372	3	7	230	-	14 230	35	39
-	1 565	373	1 331	341	3	8	157	2	13 134	17	40

Pflegschaften, Vormundschaften, Beistandschaften,  
2 Vollständiger oder teilweiser Entzug des Sorgerechts,

Lfd. Nr.	Gegenstand der Nachweisung	Deutsch- land	Baden- Württem- berg	Bayern	Berlin	Branden- burg	Bremen	Hamburg	Hessen
Im Berichtsjahr									
1	Anzeigen zum vollständigen oder teil- weisen Entzug der elterlichen Sorge	8 393	617	1 674	452	378	172	259	365
2	männlich .....	4 197	295	846	211	169	92	135	181
3	weiblich .....	4 196	322	828	241	209	80	124	184
4	Gerichtliche Maßnahmen zum voll- ständigen oder teilweisen Entzug der elterlichen Sorge für Kinder und Jugendliche .....	7 717	537	1 411	377	322	103	213	430
5	männlich .....	3 876	253	710	186	145	60	120	212
6	weiblich .....	3 841	284	701	191	177	43	93	218
7	Übertragung des Personensorgerechts ganz oder teilweise auf das Jugend- amt für Kinder und Jugendliche .....	6 390	425	988	319	295	73	185	391
8	männlich .....	3 187	206	501	162	136	39	102	191
9	weiblich .....	3 193	219	487	157	159	34	83	200
10	dar. nur des Aufenthaltsbe- stimmungsrechts .....	2 710	191	631	111	111	14	40	166
11	männlich .....	1 352	92	332	57	52	7	22	71
12	weiblich .....	1 358	99	299	54	59	7	18	95
Vaterschaftsfeststellungen 1)									
13	Fälle insgesamt .....	136 029	11 624	14 957	9 133	5 991	1 645	3 756	8 801
14	Vaterschaft festgestellt .....	129 483	11 107	14 108	8 681	5 927	1 632	3 599	8 194
15	durch freiwillige Anerkennung ...	120 864	10 505	12 993	8 326	5 657	1 552	3 284	7 557
16	durch gerichtliche Entscheidung ...	8 619	602	1 115	355	270	80	315	637
17	Vaterschaft nicht festgestellt ....	6 546	517	849	452	64	13	157	607
Am Jahresende									
18	Kinder und Jugendliche, für die eine Pflegeerlaubnis erteilt wurde .....	13 598	835	2 103	1 423	6	169	1 888	1 619
19	männlich .....	6 962	433	1 036	737	3	91	983	843
20	weiblich .....	6 636	402	1 067	686	3	78	905	776
21	in Vollpflege .....	6 556	440	924	588	5	159	258	776
22	männlich .....	3 319	228	436	301	3	86	132	398
23	weiblich .....	3 237	212	488	287	2	73	126	378
24	in Wochenpflege .....	105	5	37	3	-	10	8	6
25	in Tagespflege .....	6 937	390	1 142	832	1	-	1 622	837

1) Nur die von den Jugendämtern erfassten Fälle.



Pflegeerlaubnis, Vaterschaftsfeststellungen, Sorgerecht  
Vaterschaftsfeststellungen sowie Pflegeerlaubnis nach Ländern 1998

Mecklen- burg- Vor- pommern	Nieder- sachsen	Nordrhein- Westfalen	Rheinland- Pfalz	Saarland	Sachsen	Sachsen- Anhalt	Schleswig- Holstein	Thüringen	Nachrichtlich		Lfd. Nr.
									Früheres Bundesgebiet	Neue Länder und Berlin-Ost	
122	669	2 075	346	110	449	269	264	173	6 775	1 618	1
67	329	1 051	174	64	222	143	144	74	3 415	782	2
55	340	1 024	171	46	227	126	120	99	3 360	836	3
154	754	1 874	330	127	414	252	276	143	6 277	1 440	4
84	385	938	173	70	196	130	149	65	3 184	692	5
70	369	936	157	57	218	122	127	78	3 093	748	6
135	652	1 607	272	126	368	185	237	122	5 154	1 226	7
74	329	797	136	70	177	93	119	55	2 591	596	8
61	323	810	136	56	191	92	118	67	2 563	630	9
59	317	608	104	47	111	42	120	38	2 305	405	10
29	163	294	52	27	65	14	57	18	1 150	202	11
30	154	314	52	20	46	28	63	20	1 155	203	12
5 804	12 347	24 158	5 070	1 501	11 423	8 641	4 154	7 024	92 688	43 341	13
5 686	11 777	22 355	4 590	1 404	11 347	8 345	3 958	6 773	87 054	42 429	14
5 438	10 712	20 166	4 209	1 265	11 000	8 085	3 639	6 476	80 002	40 862	15
248	1 065	2 189	381	139	347	260	319	297	7 052	1 567	16
118	570	1 803	480	97	76	296	196	251	5 634	912	17
751	2 123	1 045	442	15	29	1 026	88	36	11 475	2 123	18
380	1 091	566	204	7	19	517	42	10	5 885	1 077	19
371	1 032	479	238	8	10	509	46	26	5 590	1 046	20
81	1 281	664	278	3	27	1 008	59	5	5 191	1 365	21
45	653	359	129	1	18	506	23	1	2 622	697	22
36	628	305	149	2	9	502	36	4	2 569	668	23
-	16	4	14	-	-	-	2	-	102	3	24
670	826	377	150	12	2	18	27	31	6 182	755	25

**Statistik der Jugendhilfe – Teil I**

**6 Pflegschaften, Vormundschaften, Beistandschaften, Pflegeerlaubnis, Vaterschaftsfeststellungen, Sorgerecht 199\_\_**

**Name und Anschrift der auskunftgebenden Stelle:**

\_\_\_\_\_

\_\_\_\_\_

\_\_\_\_\_

Statistisches Bundesamt 5/91 - TVS

## Informationsblatt

### als Bestandteil des Erhebungsvordrucks der Statistik der Jugendhilfe - Teil I

#### 6: Pflegschaften, Vormundschaften, Beistandschaften, Pflegeerlaubnis, Vaterschaftsfeststellungen, Sorgerecht 199.

##### Art, Zweck und Umfang der Erhebung

Es handelt sich um eine jährliche Totalerhebung, die einen Überblick über die Größenordnung der Hilfen in den Bereichen Pflegschaften, Vormundschaften, Beistandschaften, Pflegeerlaubnis, Vaterschaftsfeststellungen und Sorgerecht der Jugendämter vermitteln soll. Die Ergebnisse werden für regionale und zeitliche Vergleiche sowohl hinsichtlich der Zahl der betroffenen Kinder und Jugendlichen als auch hinsichtlich der Entwicklung der erfaßten Tatbestände benötigt. Ferner dienen die Angaben zur Beantwortung von aktuellen jugendpolitischen Fragestellungen; sie sind außerdem von Bedeutung für die Fortentwicklung des Jugendhilferechts.

##### Rechtsgrundlagen

§§ 98 bis 103 des Achten Buches Sozialgesetzbuch (SGB VIII) in der Fassung der Bekanntmachung vom 15. März 1996 (BGBl. I S. 477), das zuletzt durch Artikel 3 des Gesetzes vom 23. Juli 1996 (BGBl. I S. 1088) geändert worden ist, in Verbindung mit dem Gesetz über die Statistik für Bundeszwecke (Bundesstatistikgesetz - BStatG) vom 22. Januar 1987 (BGBl. I S. 462, 565), zuletzt geändert durch Artikel 2 des Gesetzes vom 17. Januar 1996 (BGBl. I S. 34).

Erhoben werden die Angaben zu § 99 Abs. 4 bis 7 SGB VIII.

Die Auskunftspflichtung ergibt sich aus § 102 Abs. 2 Nr. 1 SGB VIII in Verbindung mit § 15 BStatG. Hiernach sind die örtlichen Träger der Jugendhilfe auskunftspflichtig. Gemäß § 15 Abs. 6 BStatG haben Widerspruch und Anfechtungsklage gegen die Aufforderung zur Auskunftserteilung keine aufschiebende Wirkung.

##### Geheimhaltung

Die erhobenen Einzelangaben werden nach § 16 BStatG geheimgehalten.

##### Hilfsmerkmale, Trennen und Löschen, laufende Nummern/Ordnungsnummern

Name und Anschrift der auskunftgebenden Stelle sowie Name und Telefonnummer der für eventuelle Rückfragen zur Verfügung stehenden Person sind Hilfsmerkmale, die lediglich der technischen Durchführung der Erhebung dienen. Sie werden sofort nach Abschluß der Prüfung der Angaben vom Erhebungsvordruck abgetrennt, gesondert aufbewahrt und spätestens nach Abschluß der nächsten Erhebung vernichtet.

Die verwendete "laufende Nummer" ist eine frei vergebene Nummer, die nur der Unterscheidung der in die Erhebung einbezogenen Erhebungsvordrucke dient.

##### Abgrenzung des Erhebungsbereichs

In die Erhebung werden die Gesamtzahlen der Kinder und Jugendlichen unter gesetzlicher und bestellter Amtsvormundschaft und -pflegschaft, Beistandschaft sowie die Zahl der Pflegekinder am Jahresende einbezogen, für die eine Pflegeerlaubnis erteilt wurde. Ferner erfaßt die Statistik für das abgelaufene Jahr die Zahl der Vaterschaftsfeststellungen und die Zahl der Kinder und Jugendlichen, bei denen das Sorgerecht überprüft wurde.

##### Meldung zur Statistik

Der Erhebungsvordruck 6 "Plegschaften, Vormundschaften, Beistandschaften, Pflegeerlaubnis, Vaterschaftsfeststellungen, Sorgerecht" ist nach Abschluß des Berichtsjahres auszufüllen und spätestens bis zum 1. Februar des dem Berichtsjahr folgenden Jahres dem Statistischen Landesamt zuzusenden. Der Erhebungsvordruck ist als Sammelbeleg angelegt, in den aus den Verwaltungsunterlagen die von der Statistik benötigten Informationen übernommen werden. Dabei können auf die gleiche Person u.U. mehrere der vorgegebenen Antwortmöglichkeiten zutreffen.

## **Erläuterungen zu den Erhebungsmerkmalen**

### **Pflegschaften und Vormundschaften am Jahresende (SA 1, Sst 11 - 80, SA 2, Sst 11 - 30)**

Bei "gesetzlicher Amtspflegschaft" sind nur die nicht-ehelichen Kinder in Amtspflegschaft gemäß § 1709 BGB und § 55 SGB VIII einzutragen, die unter der elterlichen Sorge der Mutter stehen.

Bei "gesetzlicher Amtsvormundschaft" sind nur die nichtehelichen Kinder in Amtsvormundschaft gemäß § 1791 c BGB und § 55 SGB VIII nachzuweisen, die nicht unter elterlicher Sorge stehen.

Bei "bestellter Amtspflegschaft" erstreckt sich die Erhebung auf Kinder, für die insbesondere bei Gefährdung des Kindeswohls sowie nach Scheidung oder bei Getrenntleben der Eltern die Personensorge ganz oder teilweise oder auch die Vermögenssorge auf das Jugendamt übertragen wurde.

In Fällen, in denen am Jahresende sowohl eine gesetzliche Amtspflegschaft/-vormundschaft als auch eine bestellte Amtspflegschaft/-vormundschaft vorliegt, ist ausschließlich die bestellte Amtspflegschaft/-vormundschaft zu melden.

### **Beistandschaften für Elternteile am Jahresende (SA 2, Sst 31 - 60)**

- **Kinder und Jugendliche am Jahresende (Sst 31 - 40)**

Hierunter sind alle betroffenen Kinder und Jugendliche anzugeben, für deren Elternteile das Vormundschaftsgericht auf Antrag gemäß § 1685 BGB einen Beistand bestellt hat.

### **Kinder und Jugendliche, für die eine Pflegeerlaubnis erteilt worden ist, am Jahresende (SA 3, Sst 11 - 40)**

Pflegekinder sind unter 18jährige Personen, die sich dauernd oder nur für einen Teil des Tages, jedoch regelmäßig außerhalb des Elternhauses in Familienpflege befinden und für die entweder eine Pflegeerlaubnis gemäß § 44 SGB VIII erteilt worden ist oder für deren Betreuung eine vor dem Inkrafttreten des SGB VIII ausgesprochene Erlaubnis zur Betreuung weiterhin gilt.

Kinder und Jugendliche, die sich in Familienpflege befinden und deren Pflegeperson hierzu keiner Erlaubnis bedarf, sind nicht zu zählen. Hierzu gehören Kinder und Jugendliche, die in Vollzeitpflege gemäß § 33 SGB VIII untergebracht sind.

**Vollpflege** ist ununterbrochene Pflege bei Tag und Nacht.

Unter **Wochenpflege** wird regelmäßige, nicht nur gelegentliche Pflege über Tag und Nacht während eines Teils der Woche verstanden.

Unter **Tagespflege** wird regelmäßige, nicht nur gelegentliche Pflege für einen Teil des Tages verstanden.

### **Vaterschaftsfeststellungen im Berichtsjahr (SA 3, Sst 41 - 60)**

- **Vaterschaft festgestellt (Sst 41 - 45)**

Hierunter sind alle Vaterschaftsfeststellungen anzugeben, d.h. sowohl die freiwillig anerkannten als auch die durch gerichtliche Entscheidungen festgestellten.

Vaterschaftsfeststellungen aufgrund gerichtlicher Entscheidungen sind vom prozeßführenden Jugendamt nachzuweisen. Das gilt insbesondere für die Fälle, in denen ein Jugendamt für ein anderes tätig wird.

- **Vaterschaft nicht feststellbar (Sst 56 - 60)**

Es sind jeweils diejenigen Fälle anzugeben, bei denen eine weitere Verfolgung aussichtslos erscheint. Hierzu gehören die Fälle, in denen der Vater unbekannt ist oder von der Mutter nicht benannt wird oder in denen der Vaterschaftsfeststellung unüberwindliche Schwierigkeiten entgegenstehen.

### **Vollständiger oder teilweiser Entzug des Sorgerechts im Berichtsjahr (SA 4, Sst 11 - 50)**

Kinder und Jugendliche können u.U. bei den vorgegebenen Antwortkategorien mehrmals gezählt werden. Unabhängig vom Verwaltungsverfahren sind jeweils alle im Berichtsjahr erfolgten Anzeigen, gerichtliche Maßnahmen und Übertragungen des Sorgerechts gemäß §§ 1666, 1671 Abs. 5, 1672 BGB zu melden.

# **Vorläufige Schutzmaßnahmen**

**1 Kinder und Jugendliche 1998 nach persönlichen Merkmalen, Aufenthalt vor der Maßnahme und Trägergruppen sowie Art der Maßnahme und Unterbringung während der Maßnahme**

Geschlecht Alter von ... bis unter ... Jahren Staatsangehörigkeit Träger	Insgesamt	Inobhutnahme			Heraus- nahme	Davon (Sp. 1) Unterbringung während der Maßnahme		
		zusammen	auf eigenen Wunsch	wegen Gefährdung		bei einer geeigneten Person	in einer Einrichtung	in einer sonstigen betreuten Wohnform
<b>Männlich</b> .....	14 832	14 773	4 133	10 640	59	1 301	12 969	562
unter 3 .....	896	883	-	883	13	358	519	19
3 - 6 .....	738	732	-	732	6	192	534	12
6 - 9 .....	831	825	41	784	6	165	642	24
9 - 12 .....	1 343	1 335	150	1 145	8	155	1 145	43
12 - 14 .....	2 539	2 534	609	1 925	5	149	2 304	86
14 - 16 .....	4 808	4 797	1 531	3 266	11	179	4 428	201
16 - 18 .....	3 677	3 667	1 762	1 905	10	103	3 397	177
deutsch .....	11 083	11 036	3 276	7 760	47	1 077	9 554	452
nicht-deutsch .....	3 749	3 737	857	2 880	12	224	3 415	110
<b>Weiblich</b> .....	16 583	16 504	6 896	9 608	79	1 678	14 297	608
unter 3 .....	793	781	-	781	12	330	443	20
3 - 6 .....	676	662	-	662	14	196	469	11
6 - 9 .....	718	711	32	679	7	157	546	15
9 - 12 .....	974	968	198	770	6	133	817	24
12 - 14 .....	2 613	2 603	974	1 629	10	206	2 336	71
14 - 16 .....	6 076	6 059	2 961	3 098	17	380	5 452	244
16 - 18 .....	4 733	4 720	2 731	1 989	13	276	4 234	223
deutsch .....	13 606	13 541	5 736	7 805	65	1 424	11 642	540
nicht-deutsch .....	2 977	2 963	1 160	1 803	14	254	2 655	88
<b>Insgesamt</b> .....	31 415	31 277	11 029	20 248	138	2 979	27 266	1 170
unter 3 .....	1 689	1 664	-	1 664	25	688	962	39
3 - 6 .....	1 414	1 394	-	1 394	20	388	1 003	23
6 - 9 .....	1 549	1 536	73	1 463	13	322	1 188	39
9 - 12 .....	2 317	2 303	388	1 915	14	288	1 962	67
12 - 14 .....	5 152	5 137	1 583	3 554	15	355	4 640	157
14 - 16 .....	10 884	10 856	4 492	6 364	28	559	9 880	445
16 - 18 .....	8 410	8 387	4 493	3 894	23	379	7 631	400
deutsch .....	24 689	24 577	9 012	15 565	112	2 501	21 196	992
nicht-deutsch .....	6 726	6 700	2 017	4 683	26	478	6 070	178
<b>Aufenthalt vor der Maßnahme</b>								
bei den Eltern .....	8 874	8 874	3 584	5 290	-	848	7 709	317
bei einem Elternteil mit Stief- elternteil oder Partner .....	6 239	6 239	2 540	3 693	-	643	5 320	270
bei alleinerziehendem Elternteil .....	7 601	7 601	1 933	5 668	-	1 129	6 235	237
bei Großeltern/Verwandten .....	594	568	192	376	26	59	506	29
in einer Pflegefamilie .....	598	541	162	379	57	88	498	12
bei einer sonstigen Person .....	483	472	216	256	11	28	429	26
in einem Heim/einer sonstigen betreuten Wohnform .....	3 397	3 357	1 051	2 306	40	141	3 135	121
in einer Wohngemeinschaft .....	166	163	56	107	3	5	150	11
in eigener Wohnung .....	82	81	28	53	1	-	76	6
ohne feste Unterkunft .....	1 666	1 666	753	913	-	21	1 564	81
an unbekanntem Ort .....	1 721	1 721	514	1 207	-	17	1 644	60
<b>Träger der öffentlichen Jugendhilfe</b> .....	22 318	22 218	7 236	14 982	100	2 852	18 895	571
<b>Träger der freien Jugendhilfe</b> .....	9 097	9 059	3 793	5 266	38	127	8 371	599

## 2 Kinder und Jugendliche 1998 nach persönlichen Merkmalen, Art und Anregendem der Maßnahme

Art der Maßnahme/Geschlecht		Insgesamt	Maßnahme wurde angeregt durch							
Alter von ... bis unter ... Jahren	Staatsangehörigkeit		Kind/Ju- gendlichen selbst	Eltern/ Elternteil	soziale Dienste/ Jugendamt	Polizei/ Ordnungs- behörde	Lehrer/in, Erzie- her/in	Arzt/ Ärztin	Nachbarn/ Verwandte	Sonstige
Inobhutnahme										
Männlich		14 773	4 133	1 368	3 360	4 654	264	161	354	479
unter 3		883	-	149	390	188	6	47	64	39
3 - 6		732	-	125	276	206	25	24	40	36
6 - 9		825	41	119	318	214	38	18	41	36
9 - 12		1 335	190	188	353	442	38	17	50	57
12 - 14		2 534	609	261	447	1 042	41	17	49	68
14 - 16		4 797	1 531	339	952	1 684	62	14	76	139
16 - 18		3 667	1 762	187	624	878	54	24	34	104
deutsch		11 036	3 276	1 275	2 488	3 047	211	133	291	315
nicht-deutsch		3 737	857	93	872	1 607	53	28	63	164
Weiblich		16 504	6 896	1 186	3 302	3 622	299	188	391	620
unter 3		781	-	126	354	163	7	41	55	35
3 - 6		662	-	110	284	157	26	17	36	32
6 - 9		711	32	101	282	177	29	11	44	35
9 - 12		968	198	113	258	251	31	13	64	40
12 - 14		2 603	974	214	477	687	69	17	67	98
14 - 16		6 059	2 961	350	975	1 377	70	53	75	198
16 - 18		4 720	2 731	172	672	810	67	36	50	182
deutsch		13 541	5 736	1 088	2 733	2 770	211	167	337	499
nicht-deutsch		2 963	1 160	98	569	852	88	21	54	121
Zusammen		31 277	11 029	2 554	6 662	8 276	563	349	745	1 099
unter 3		1 664	-	275	744	351	13	88	119	74
3 - 6		1 394	-	235	560	363	51	41	76	68
6 - 9		1 536	73	220	600	391	67	29	85	71
9 - 12		2 303	388	301	611	693	69	30	114	97
12 - 14		5 137	1 583	475	924	1 729	110	34	116	166
14 - 16		10 856	4 492	689	1 927	3 061	132	67	151	337
16 - 18		8 387	4 493	359	1 296	1 688	121	60	84	286
deutsch		24 577	9 012	2 363	5 221	5 817	422	300	628	814
nicht-deutsch		6 700	2 017	191	1 441	2 459	141	49	117	285
Herausnahme										
unter 3		138	13	9	68	25	6	3	7	7
3 - 6		25	-	1	15	4	1	2	1	1
6 - 9		20	-	2	10	6	-	1	1	-
9 - 12		13	-	-	6	2	-	-	3	2
12 - 14		14	-	-	9	2	1	-	1	1
14 - 16		15	1	3	6	3	-	-	1	1
16 - 18		28	5	3	14	2	3	-	-	1
deutsch		23	7	-	8	6	1	-	-	1
nicht-deutsch		112	11	9	52	19	5	3	7	6
deutsch		26	2	-	16	6	1	-	-	1
Insgesamt										
Männlich		14 832	4 138	1 368	3 397	4 658	268	162	358	483
unter 3		886	-	149	399	190	6	48	64	40
3 - 6		738	-	125	281	207	25	24	40	36
6 - 9		831	41	119	320	214	38	18	44	37
9 - 12		1 343	190	188	359	442	39	17	50	58
12 - 14		2 539	609	261	450	1 043	41	17	50	68
14 - 16		4 808	1 532	339	960	1 684	64	14	76	139
16 - 18		3 677	1 766	187	628	878	55	24	34	105
deutsch		11 083	3 280	1 275	2 516	3 051	214	134	295	318
nicht-deutsch		3 749	858	93	881	1 607	54	28	63	165
Weiblich		16 583	6 904	1 186	3 333	3 643	301	190	394	623
unter 3		793	-	127	360	165	8	42	56	35
3 - 6		676	-	112	289	162	26	18	37	32
6 - 9		718	32	101	286	179	29	11	44	36
9 - 12		974	198	113	261	253	31	13	65	40
12 - 14		2 613	975	217	480	689	69	17	67	99
14 - 16		6 076	2 965	353	981	1 379	71	53	75	199
16 - 18		4 733	2 734	172	676	816	67	36	50	182
deutsch		13 606	5 743	1 097	2 757	2 785	213	169	340	502
nicht-deutsch		2 977	1 161	98	576	858	88	21	54	121
Zusammen		31 415	11 042	2 563	6 730	8 301	569	352	752	1 106
unter 3		1 689	-	276	759	355	14	90	120	75
3 - 6		1 414	-	237	570	369	51	42	77	68
6 - 9		1 549	73	220	606	393	67	29	88	73
9 - 12		2 317	388	301	620	695	70	30	115	98
12 - 14		5 152	1 584	478	930	1 732	110	34	117	167
14 - 16		10 884	4 497	692	1 941	3 063	135	67	151	338
16 - 18		8 410	4 500	359	1 304	1 694	122	60	84	287
deutsch		24 689	9 023	2 372	5 273	5 836	427	303	635	820
nicht-deutsch		6 726	2 019	191	1 457	2 465	142	49	117	286

**3 Kinder und Jugendliche 1998 nach persönlichen Merkmalen, Aufenthalt vor der Maßnahme,  
Trägergruppen, Art der Maßnahme und ihrer Beendigung**

Geschlecht Alter von ... bis unter ... Jahren Staatsangehörigkeit Träger/Art der Maßnahme	Insgesamt	Maßnahme endete mit ...					
		Rückkehr zu dem/der Personensorgeberechtigten	Rückkehr in die Pflegefamilie oder das Heim	Übernahme durch ein anderes Jugendamt	Einleitung erzieherischer Hilfen außerhalb des Elternhauses	sonstiger stationärer Hilfe	keiner anschließenden Hilfe
<b>Männlich</b> .....	14 832	5 371	1 180	585	3 619	1 115	2 962
unter 3 .....	896	434	18	11	341	54	38
3 - 6 .....	738	412	6	11	253	39	17
6 - 9 .....	831	442	12	14	280	46	37
9 - 12 .....	1 343	670	83	30	348	77	135
12 - 14 .....	2 539	1 077	243	102	525	140	452
14 - 16 .....	4 808	1 383	482	222	1 032	420	1 269
16 - 18 .....	3 677	953	336	195	840	339	1 014
deutsch .....	11 083	4 300	991	395	2 911	729	1 757
nicht-deutsch .....	3 749	1 071	189	190	708	386	1 205
<b>Weiblich</b> .....	16 583	7 085	853	517	4 398	1 098	2 632
unter 3 .....	793	383	11	10	333	39	17
3 - 6 .....	676	371	10	9	236	34	16
6 - 9 .....	718	398	9	11	223	45	32
9 - 12 .....	974	549	22	10	271	58	64
12 - 14 .....	2 613	1 358	151	58	577	156	313
14 - 16 .....	6 076	2 458	396	210	1 451	406	1 155
16 - 18 .....	4 733	1 568	254	209	1 307	360	1 035
deutsch .....	13 606	5 739	765	417	3 725	862	2 098
nicht-deutsch .....	2 977	1 346	88	100	673	236	534
<b>Insgesamt</b> .....	31 415	12 456	2 033	1 102	8 017	2 213	5 594
unter 3 .....	1 689	817	29	21	674	93	55
3 - 6 .....	1 414	783	16	20	489	73	33
6 - 9 .....	1 549	840	21	25	503	91	69
9 - 12 .....	2 317	1 219	105	40	619	135	199
12 - 14 .....	5 152	2 435	394	160	1 102	296	765
14 - 16 .....	10 884	3 841	878	432	2 483	826	2 424
16 - 18 .....	8 410	2 521	590	404	2 147	699	2 049
deutsch .....	24 689	10 039	1 756	812	6 636	1 591	3 855
nicht-deutsch .....	6 726	2 417	277	290	1 381	622	1 739
<b>Aufenthalt vor der Maßnahme</b>							
bei den Eltern .....	8 874	5 276	-	226	1 924	518	930
bei einem Elternteil mit Stief- elternteil oder Partner .....	6 233	3 098	-	133	2 034	337	631
bei alleinerziehendem Elternteil .....	7 601	4 054	-	191	2 264	457	635
bei Großeltern/Verwandten .....	594	3	136	29	223	78	125
in einer Pflegefamilie .....	598	21	257	35	172	73	40
bei einer sonstigen Person .....	483	1	-	35	170	65	212
in einem Heim/einer sonstigen betreuten Wohnform .....	3 397	2	1 640	228	457	285	785
in einer Wohngemeinschaft .....	166	1	-	16	50	21	78
in eigener Wohnung .....	82	-	-	6	24	18	34
ohne feste Unterkunft .....	1 666	-	-	114	317	199	1 036
an unbekanntem Ort .....	1 721	-	-	89	382	162	1 088
<b>Träger der öffentlichen Jugendhilfe</b> ...	22 318	9 052	1 460	835	5 930	1 456	3 585
<b>Träger der freien Jugendhilfe</b> .....	9 097	3 404	573	267	2 087	757	2 009
<b>Inobhutnahme</b> .....	31 277	12 428	2 012	1 097	7 958	2 203	5 579
auf eigenen Wunsch .....	11 029	4 356	602	377	2 902	742	2 051
wegen Gefährdung .....	20 248	8 073	1 410	720	5 056	1 461	3 528
Herausnahme .....	138	28	21	5	59	10	15



## 4 Kinder und Jugendliche 1998 nach persönlichen Merkmalen sowie nach Art und Dauer der Maßnahme

Art der Maßnahme/Geschlecht		Insgesamt	Dauer der Maßnahme in Tagen							
Alter von ... bis unter ... Jahren	1		2	3	4	5	6	7 - 14	15 und mehr	
Staatsangehörigkeit										
Inobhutnahme										
Männlich .....	14 773	4 668	1 796	952	612	509	319	1 890	4 027	
unter 3 .....	883	136	84	63	35	52	28	139	346	
3 - 6 .....	732	150	84	42	27	37	27	119	246	
6 - 9 .....	825	191	75	57	37	34	22	132	277	
9 - 12 .....	1 335	403	168	95	52	45	14	198	360	
12 - 14 .....	2 534	992	307	141	113	81	38	279	583	
14 - 16 .....	4 797	1 617	592	284	181	138	108	546	1 331	
16 - 18 .....	3 667	1 179	486	270	167	122	82	477	884	
deutsch .....	11 036	3 451	1 360	744	482	403	233	1 512	2 851	
nicht-deutsch .....	3 737	1 217	436	208	130	106	86	378	1 176	
Weiblich .....	16 504	4 231	2 042	1 221	780	710	489	2 397	4 634	
unter 3 .....	781	117	60	50	35	41	20	122	336	
3 - 6 .....	662	106	57	51	19	41	23	127	238	
6 - 9 .....	711	129	81	39	31	24	24	136	247	
9 - 12 .....	968	234	111	50	34	56	27	145	311	
12 - 14 .....	2 603	723	354	208	145	123	84	350	616	
14 - 16 .....	6 059	1 710	794	456	299	238	181	862	1 519	
16 - 18 .....	4 720	1 212	585	367	217	187	130	655	1 367	
deutsch .....	13 541	3 499	1 665	984	639	567	406	2 008	3 773	
nicht-deutsch .....	2 963	732	377	237	141	143	83	389	861	
Zusammen .....	31 277	8 899	3 838	2 173	1 392	1 219	808	4 287	8 661	
unter 3 .....	1 664	253	144	113	70	93	48	261	682	
3 - 6 .....	1 394	256	141	93	46	78	50	246	484	
6 - 9 .....	1 536	320	156	96	68	58	46	268	524	
9 - 12 .....	2 303	637	279	145	86	101	41	343	671	
12 - 14 .....	5 137	1 715	661	349	258	204	122	629	1 199	
14 - 16 .....	10 856	3 327	1 386	740	480	376	289	1 408	2 850	
16 - 18 .....	8 387	2 391	1 071	637	384	309	212	1 132	2 251	
deutsch .....	24 577	6 950	3 025	1 728	1 121	970	639	3 520	6 624	
nicht-deutsch .....	6 700	1 949	813	445	271	249	169	767	2 037	
Herausnahme										
unter 3 .....	138	19	15	9	10	18	1	17	49	
3 - 6 .....	25	3	1	2	2	8	-	2	7	
6 - 9 .....	20	5	2	1	-	5	-	2	5	
9 - 12 .....	13	2	3	-	-	3	-	-	5	
12 - 14 .....	14	-	1	-	1	1	-	4	7	
14 - 16 .....	15	-	3	3	2	-	-	1	6	
16 - 18 .....	28	2	3	1	4	1	1	5	11	
deutsch .....	112	15	13	9	8	10	1	16	40	
nicht-deutsch .....	26	4	2	-	2	8	-	1	9	
Insgesamt										
Männlich .....	14 832	4 672	1 801	955	617	521	319	1 897	4 050	
unter 3 .....	896	137	84	64	36	59	28	139	349	
3 - 6 .....	738	151	84	42	27	40	27	119	248	
6 - 9 .....	831	193	76	57	37	35	22	132	279	
9 - 12 .....	1 343	403	169	95	53	46	14	199	364	
12 - 14 .....	2 539	992	309	142	113	81	38	279	585	
14 - 16 .....	4 808	1 617	592	284	184	138	108	549	1 336	
16 - 18 .....	3 677	1 179	487	271	167	122	82	480	889	
deutsch .....	11 083	3 455	1 365	747	486	409	233	1 519	2 869	
nicht-deutsch .....	3 749	1 217	436	208	131	112	86	378	1 181	
Weiblich .....	16 583	4 246	2 052	1 227	785	716	490	2 407	4 660	
unter 3 .....	793	119	61	51	36	42	20	124	340	
3 - 6 .....	676	110	59	52	19	43	23	129	241	
6 - 9 .....	718	129	83	39	31	26	24	136	250	
9 - 12 .....	974	234	111	50	34	56	27	148	314	
12 - 14 .....	2 613	723	355	210	147	123	84	351	620	
14 - 16 .....	6 076	1 712	797	457	300	239	182	864	1 525	
16 - 18 .....	4 733	1 219	586	368	218	187	130	655	1 370	
deutsch .....	13 606	3 510	1 673	990	643	571	407	2 017	3 795	
nicht-deutsch .....	2 977	736	379	237	142	145	83	390	865	
Zusammen .....	31 415	8 918	3 853	2 182	1 402	1 237	809	4 304	8 710	
unter 3 .....	1 689	256	145	115	72	101	48	263	689	
3 - 6 .....	1 414	261	143	94	46	83	50	248	489	
6 - 9 .....	1 549	322	159	96	68	61	46	269	529	
9 - 12 .....	2 317	637	280	145	87	102	41	347	678	
12 - 14 .....	5 152	1 715	664	352	260	204	122	630	1 205	
14 - 16 .....	10 884	3 329	1 389	741	484	377	290	1 413	2 861	
16 - 18 .....	8 410	2 398	1 073	639	385	309	212	1 136	2 259	
deutsch .....	24 689	6 965	3 038	1 737	1 129	980	640	3 536	6 664	
nicht-deutsch .....	6 726	1 953	815	445	273	257	169	768	2 046	

Lfd. Nr.	Geschlecht Alter von ... bis unter ... Jahren Staatsangehörigkeit	Insgesamt 1)	Anlaß der				
			Integrations- probleme im Heim/ Pflegefamilie	Überforde- rung der Eltern/eines Elternteils	Schul-/Aus- bildungs- probleme	Vernach- lässigung	Delinquenz des Kindes/ Straftat des Jugendlichen
1	Männlich .....	14 832	1 592	4 410	866	1 357	1 888
2	unter 3 .....	896	2	430	-	311	2
3	3 - 6 .....	738	4	312	-	254	3
4	6 - 9 .....	831	9	314	10	221	27
5	9 - 12 .....	1 343	84	446	49	195	167
6	12 - 14 .....	2 539	288	731	151	124	430
7	14 - 16 .....	4 808	660	1 217	329	156	714
8	16 - 18 .....	3 677	545	960	327	96	545
9	deutsch .....	11 083	1 398	3 849	778	1 198	1 361
10	nicht-deutsch .....	3 749	194	561	88	159	527
11	Weiblich .....	16 583	1 152	5 117	905	1 431	678
12	unter 3 .....	793	1	392	-	275	1
13	3 - 6 .....	676	1	249	-	208	4
14	6 - 9 .....	718	1	271	6	197	10
15	9 - 12 .....	974	19	298	17	167	57
16	12 - 14 .....	2 613	166	805	156	171	156
17	14 - 16 .....	6 076	552	1 859	435	274	303
18	16 - 18 .....	4 733	412	1 243	291	139	147
19	deutsch .....	13 606	1 063	4 415	816	1 285	469
20	nicht-deutsch .....	2 977	89	702	89	146	209
21	Insgesamt .....	31 415	2 744	9 527	1 771	2 788	2 566
22	unter 3 .....	1 689	3	822	-	586	3
23	3 - 6 .....	1 414	5	561	-	462	7
24	6 - 9 .....	1 549	10	585	16	418	37
25	9 - 12 .....	2 317	103	744	66	362	224
26	12 - 14 .....	5 152	454	1 536	307	295	586
27	14 - 16 .....	10 884	1 212	3 076	764	430	1 017
28	16 - 18 .....	8 410	957	2 203	618	235	692
29	deutsch .....	24 689	2 461	8 264	1 594	2 483	1 830
30	nicht-deutsch .....	6 726	283	1 263	177	305	736
31	Aufenthalt vor der Maßnahme bei den Eltern .....	8 874	-	3 058	579	705	765
32	bei einem Elternteil mit Stief- elternteil oder Partner .....	6 233	-	2 419	467	602	382
33	bei alleinerziehendem Elternteil .....	7 601	-	3 312	395	1 191	501
34	bei Großeltern/Verwandten .....	594	38	99	35	48	43
35	in einer Pflegefamilie .....	598	293	56	21	31	30
36	bei einer sonstigen Person .....	483	22	90	27	37	40
37	in einem Heim/einer sonstigen betreuten Wohnform .....	3 397	2 117	144	121	50	345
38	in einer Wohngemeinschaft .....	166	51	5	9	1	16
39	in eigener Wohnung .....	82	1	4	6	1	13
40	ohne feste Unterkunft .....	1 666	92	205	78	87	261
41	an unbekanntem Ort .....	1 721	130	135	33	35	170

1) Ohne Mehrfachzählungen.

2) Für jedes Kind oder Jugendlichen konnten bis zu zwei Anlässe der Maßnahme angegeben werden.

Aufenthalt vor der Maßnahme und Anlaß der Maßnahme

Maßnahme 2)								Lfd. Nr.
Sucht- probleme des Kindes/ Jugendlichen	Anzeichen für Kindes- mißhandlung	Anzeichen für sexuellen Mißbrauch	Trennung oder Scheidung der Eltern	Wohnungs- probleme	unbegleitete Einreise aus dem Ausland	Beziehungs- probleme	sonstige Probleme	
595	426	131	323	411	1 360	3 356	4 322	1
-	53	2	25	34	1	45	350	2
-	46	17	41	31	4	36	282	3
3	72	12	38	31	22	72	319	4
7	109	19	34	17	56	220	451	5
20	146	29	52	15	249	596	726	6
223	-	29	75	89	832	1 255	1 148	7
342	-	23	58	194	196	1 132	1 052	8
549	335	111	280	339	-	2 930	3 313	9
46	91	20	43	72	1 360	426	1 009	10
639	534	821	429	458	320	6 328	5 280	11
-	34	4	31	29	2	51	288	12
-	51	33	31	29	2	38	286	13
2	62	44	21	27	13	52	282	14
3	128	67	28	21	24	190	342	15
36	259	138	76	25	73	1 004	792	16
361	-	287	140	125	145	2 724	1 762	17
297	-	248	102	202	61	2 269	1 528	18
647	399	698	378	405	-	5 359	4 194	19
52	135	123	51	53	320	969	1 086	20
1 294	960	952	752	869	1 680	9 684	9 602	21
-	87	6	56	63	3	96	638	22
-	97	50	72	60	6	74	568	23
5	134	56	59	58	35	124	595	24
10	237	86	62	38	80	410	793	25
56	405	167	128	40	322	1 600	1 518	26
584	-	316	215	214	977	3 979	2 910	27
639	-	271	160	396	257	3 401	2 580	28
1 196	734	809	658	744	-	8 289	7 507	29
98	226	143	94	125	1 680	1 395	2 095	30
215	374	306	172	134	299	3 212	2 667	31
169	304	344	240	137	20	2 783	1 635	32
200	231	154	249	187	45	2 022	2 491	33
15	16	17	15	18	61	182	229	34
20	18	10	5	5	8	166	167	35
16	7	16	10	33	21	190	191	36
193	8	31	25	43	91	483	1 114	37
20	-	3	-	12	4	44	72	38
13	-	7	2	18	-	15	39	39
331	1	41	20	226	340	349	479	40
102	1	23	14	56	791	238	518	41

## 6 Kinder und Jugendliche 1998 nach Geschlecht, Art und unmittelbarem Anlaß der Maßnahme, Art des

6.1 Ins

Lfd. Nr.	Geschlecht/Art der Maßnahme unmittelbarer Anlaß der Maßnahme Aufenthalt vor der Maßnahme/Träger	Insgesamt 1)	Anlaß der			
			Integrations- probleme im Heim/ Pflegefamilie	Überforde- rung der Eltern/eines Elternteils	Schul-/Aus- bildungs- probleme	Vernach- lässigung
1	Männlich .....	14 832	1 592	4 410	866	1 357
2	Inobhutnahme .....	14 773	1 572	4 410	866	1 338
3	Festgestellt an einem jugendgefährdenden Ort ..	1 687	283	388	73	148
4	nach vorherigem Ausreißen .....	1 116	266	227	55	40
5	dar.: aus der eigenen Familie .....	518	-	199	37	28
6	aus dem Heim .....	361	242	8	5	2
7	aus der Pflegefamilie .....	13	9	-	-	-
8	ohne vorheriges Ausreißen .....	571	17	161	18	108
9	dar.: mit vorhergehendem Aufenthalt					
10	in der eigenen Familie .....	384	-	146	15	101
11	in dem Heim .....	37	12	4	1	1
12	in der Pflegefamilie .....	5	3	1	-	-
13	sonstiger Zugang .....	13 086	1 289	4 022	793	1 190
14	nach vorherigem Ausreißen .....	4 628	805	1 312	387	182
15	dar.: aus der eigenen Familie .....	2 712	-	1 163	305	149
16	aus dem Heim .....	980	685	27	33	8
17	aus der Pflegefamilie .....	86	45	10	5	1
18	ohne vorheriges Ausreißen .....	8 458	484	2 710	406	1 008
19	dar.: mit vorhergehendem Aufenthalt					
20	in der eigenen Familie .....	6 258	-	2 532	311	954
21	in dem Heim .....	656	396	42	46	13
22	in der Pflegefamilie .....	162	82	17	8	5
23	Herausnahme zusammen .....	59	20	-	-	19
24	dar.: aus dem Heim .....	17	9	-	-	2
25	aus der Pflegefamilie .....	24	9	-	-	7
26	bei einer sonstigen Person .....	2	1	-	-	-
27	Weiblich .....	16 583	1 152	5 117	905	1 431
28	Inobhutnahme .....	16 504	1 136	5 117	905	1 409
29	Festgestellt an einem jugendgefährdenden Ort ..	1 477	154	394	86	145
30	nach vorherigem Ausreißen .....	1 024	145	236	75	50
31	dar.: aus der eigenen Familie .....	592	-	212	63	33
32	aus dem Heim .....	196	120	3	1	1
33	aus der Pflegefamilie .....	10	6	-	1	-
34	ohne vorheriges Ausreißen .....	453	9	158	11	95
35	dar.: mit vorhergehendem Aufenthalt					
36	in der eigenen Familie .....	353	-	147	10	91
37	in dem Heim .....	21	7	2	-	1
38	in der Pflegefamilie .....	6	2	2	-	-
39	sonstiger Zugang .....	15 027	982	4 723	819	1 264
40	nach vorherigem Ausreißen .....	6 404	638	1 922	504	289
41	dar.: aus der eigenen Familie .....	4 675	-	1 737	426	225
42	aus dem Heim .....	737	503	26	23	7
43	aus der Pflegefamilie .....	107	61	11	3	-
44	ohne vorheriges Ausreißen .....	8 623	344	2 801	315	975
45	dar.: mit vorhergehendem Aufenthalt					
46	in der eigenen Familie .....	7 216	-	2 653	274	917
47	in dem Heim .....	369	197	32	12	9
48	in der Pflegefamilie .....	152	66	15	4	7
49	Herausnahme zusammen .....	79	16	-	-	22
50	dar.: aus dem Heim .....	23	6	-	-	6
51	aus der Pflegefamilie .....	33	10	-	-	11
52	bei einer sonstigen Person .....	9	-	-	-	2
53	Insgesamt .....	31 415	2 744	9 527	1 771	2 788
54	Inobhutnahme .....	31 277	2 708	9 527	1 771	2 747
55	Festgestellt an einem jugendgefährdenden Ort ..	3 164	437	782	159	293
56	nach vorherigem Ausreißen .....	2 140	411	463	130	90
57	dar.: aus der eigenen Familie .....	1 110	-	411	100	61
58	aus dem Heim .....	557	362	11	6	3
59	aus der Pflegefamilie .....	23	15	-	1	-
60	ohne vorheriges Ausreißen .....	1 024	26	319	29	203
61	dar.: mit vorhergehendem Aufenthalt					
62	in der eigenen Familie .....	737	-	293	25	192
63	in dem Heim .....	58	19	6	1	2
64	in der Pflegefamilie .....	11	5	3	-	-
65	sonstiger Zugang .....	28 113	2 271	8 745	1 612	2 454
66	nach vorherigem Ausreißen .....	11 032	1 443	3 234	891	471
67	dar.: aus der eigenen Familie .....	7 387	-	2 900	731	374
68	aus dem Heim .....	1 717	1 188	53	56	15
69	aus der Pflegefamilie .....	193	106	21	8	1
70	ohne vorheriges Ausreißen .....	17 081	828	5 511	721	1 983
71	dar.: mit vorhergehendem Aufenthalt					
72	in der eigenen Familie .....	13 474	-	5 185	585	1 871
73	in dem Heim .....	1 025	533	74	58	22
74	in der Pflegefamilie .....	314	148	32	12	12
75	Herausnahme zusammen .....	138	36	-	-	41
76	dar.: aus dem Heim .....	40	15	-	-	8
77	aus der Pflegefamilie .....	57	19	-	-	18
78	bei einer sonstigen Person .....	11	1	-	-	2
79	Träger der öffentlichen Jugendhilfe .....	22 318	1 727	6 660	1 189	2 166
80	Träger der freien Jugendhilfe .....	9 097	1 017	2 867	582	622

1) Ohne Mehrfachzählungen.

2) Für jedes Kind oder Jugendlichen konnten bis zu zwei Anlässe der Maßnahme angegeben werden.

## Aufenthalts vor der Maßnahme, Trägergruppen und Anlaß der Maßnahme sowie nach Staatsangehörigkeit

gesamt

Maßnahme 2)									Lfd. Nr.
Delinquenz des Kindes/ Straftat des Jugendlichen	Sucht- probleme des Kindes/ Jugendlichen	Anzeichen für Kindes- mißhandlung	Anzeichen für sexuellen Mißbrauch	Trennung oder Scheidung der Eltern	Wohnungs- probleme	unbegleitete Einreise aus dem Ausland	Beziehungs- probleme	sonstige Probleme	
1 888	595	426	131	323	411	1 360	3 356	4 322	1
1 883	591	420	130	323	411	1 360	3 346	4 307	2
393	91	27	27	24	27	128	270	500	3
260	70	10	20	15	13	58	200	353	4
133	32	10	12	7	6	8	114	162	5
59	11	-	3	7	1	10	53	103	6
3	-	-	-	-	-	-	2	4	7
133	21	17	7	9	14	70	70	147	8
78	10	17	4	8	11	11	49	99	9
10	4	-	2	-	-	3	4	9	10
1	-	-	-	-	-	-	2	1	11
1 490	500	393	103	299	384	1 232	3 076	3 807	12
555	214	108	22	66	104	286	1 457	1 266	13
313	88	103	15	51	34	35	1 127	701	14
101	36	1	3	6	9	31	138	270	15
8	4	1	-	-	1	-	20	25	16
935	286	285	81	233	280	946	1 619	2 541	17
680	148	272	68	219	162	230	1 361	1 948	18
103	51	2	5	7	13	36	77	208	19
11	2	5	2	-	2	3	44	48	20
5	4	6	1	-	-	-	10	15	21
2	2	3	-	-	-	-	2	4	22
1	1	3	-	-	-	-	5	7	23
1	1	-	-	-	-	-	1	-	24
678	699	534	821	429	458	320	6 328	5 280	25
676	697	530	817	429	458	320	6 317	5 249	26
116	174	33	63	31	27	42	405	476	27
86	143	13	37	20	13	18	311	353	28
41	61	12	27	15	4	4	220	169	29
18	17	-	2	-	1	-	24	96	30
-	2	-	-	-	-	-	3	4	31
30	31	20	26	11	14	24	94	123	32
22	13	17	21	11	11	7	79	87	33
2	3	-	-	-	-	1	2	10	34
-	1	-	-	-	-	-	3	1	35
560	523	497	754	398	431	278	5 912	4 773	36
231	288	144	279	156	140	80	3 068	1 912	37
128	119	139	227	131	47	17	2 576	1 311	38
35	40	-	10	3	9	3	123	258	39
1	4	1	5	1	2	1	37	19	40
329	235	353	475	242	291	198	2 844	2 861	41
253	113	339	430	219	183	52	2 491	2 316	42
13	29	1	6	2	10	7	58	145	43
5	4	5	2	4	-	4	47	50	44
2	2	4	4	-	-	-	11	31	45
2	-	1	-	-	-	-	2	11	46
-	2	3	1	-	-	-	3	8	47
-	-	-	2	-	-	-	2	5	48
2 566	1 294	960	952	752	869	1 680	9 684	9 602	49
2 559	1 288	950	947	752	869	1 680	9 663	9 556	50
509	265	60	90	55	54	170	675	976	51
346	213	23	57	35	26	76	511	706	52
174	93	22	39	22	10	12	334	331	53
77	28	-	5	7	2	10	77	199	54
3	2	-	-	-	-	-	5	8	55
163	52	37	33	20	28	94	164	270	56
100	23	34	25	19	22	18	128	186	57
12	7	-	2	-	-	4	6	19	58
1	1	-	-	-	-	-	5	2	59
2 050	1 023	890	857	697	815	1 510	8 988	8 580	60
786	502	252	301	222	244	366	4 525	3 178	61
441	207	242	242	182	81	52	3 703	2 012	62
136	76	1	13	9	18	34	261	528	63
9	8	2	5	1	3	1	57	44	64
1 264	521	638	556	475	571	1 144	4 463	5 402	65
933	261	611	498	438	345	282	3 852	4 264	66
116	80	3	11	9	23	43	135	353	67
16	6	10	4	4	2	7	91	98	68
7	6	10	5	-	-	-	21	46	69
4	2	4	-	-	-	-	4	15	70
1	3	6	1	-	-	-	8	15	71
1	1	-	2	-	-	-	3	5	72
1 925	836	817	638	574	577	1 362	6 549	6 766	73
641	458	143	314	178	292	318	3 135	2 836	74

## 6 Kinder und Jugendliche 1998 nach Geschlecht, Art und unmittelbarem Anlaß der Maßnahme, Art des

6.2 Deut

Lfd. Nr.	Geschlecht/Art der Maßnahme unmittelbarer Anlaß der Maßnahme Aufenthalt vor der Maßnahme/Träger	Insgesamt 1)	Anlaß der			
			Integrations- probleme im Heim/ Pflegefamilie	Überforde- rung der Eltern/eines Elternteils	Schul-/Aus- bildungs- probleme	Vernach- lässigung
1	Männlich .....	11 083	1 398	3 849	778	1 198
2	Inobhutnahme .....	11 036	1 379	3 849	778	1 184
3	Festgestellt an einem jugendgefährdenden Ort ..	1 244	243	343	67	127
4	nach vorherigem Ausreißen .....	869	229	201	51	36
5	dar.: aus der eigenen Familie .....	426	-	175	35	26
6	aus dem Heim .....	300	213	8	-	2
7	aus der Pflegefamilie .....	10	7	-	-	-
8	ohne vorheriges Ausreißen .....	375	14	142	16	91
9	dar.: mit vorhergehendem Aufenthalt					
10	in der eigenen Familie .....	300	-	128	13	86
11	in dem Heim .....	19	10	3	1	-
12	in der Pflegefamilie .....	3	2	1	-	-
13	sonstiger Zugang .....	9 792	1 136	3 506	711	1 057
14	nach vorherigem Ausreißen .....	3 528	709	1 060	342	157
15	dar.: aus der eigenen Familie .....	2 134	-	926	268	128
16	aus dem Heim .....	827	611	23	32	6
17	aus der Pflegefamilie .....	70	34	8	4	-
18	ohne vorheriges Ausreißen .....	6 264	427	2 446	369	900
19	dar.: mit vorhergehendem Aufenthalt					
20	in der eigenen Familie .....	5 095	-	2 282	286	855
21	in dem Heim .....	536	298	37	43	11
22	in der Pflegefamilie .....	135	74	15	8	3
23	Herausnahme zusammen .....	47	19	-	-	14
24	dar.: aus dem Heim .....	15	8	-	-	1
25	aus der Pflegefamilie .....	17	9	-	-	4
26	bei einer sonstigen Person .....	2	1	-	-	-
27	Weiblich .....	13 606	1 063	4 415	816	1 285
28	Inobhutnahme .....	13 541	1 048	4 415	816	1 268
29	Festgestellt an einem jugendgefährdenden Ort ..	1 252	146	349	79	125
30	nach vorherigem Ausreißen .....	892	137	207	68	41
31	dar.: aus der eigenen Familie .....	508	-	183	56	28
32	aus dem Heim .....	186	115	3	1	-
33	aus der Pflegefamilie .....	10	6	-	1	-
34	ohne vorheriges Ausreißen .....	360	9	142	11	84
35	dar.: mit vorhergehendem Aufenthalt					
36	in der eigenen Familie .....	288	-	131	10	81
37	in dem Heim .....	19	7	2	-	1
38	in der Pflegefamilie .....	6	2	2	-	-
39	sonstiger Zugang .....	12 289	902	4 066	737	1 143
40	nach vorherigem Ausreißen .....	5 244	591	1 600	455	257
41	dar.: aus der eigenen Familie .....	3 752	-	1 431	381	199
42	aus dem Heim .....	675	468	24	21	6
43	aus der Pflegefamilie .....	93	59	11	3	-
44	ohne vorheriges Ausreißen .....	7 045	311	2 466	282	886
45	dar.: mit vorhergehendem Aufenthalt					
46	in der eigenen Familie .....	5 993	-	2 336	246	839
47	in dem Heim .....	326	178	30	12	9
48	in der Pflegefamilie .....	126	61	12	3	7
49	Herausnahme zusammen .....	65	15	-	-	17
50	dar.: aus dem Heim .....	23	6	-	-	6
51	aus der Pflegefamilie .....	25	9	-	-	7
52	bei einer sonstigen Person .....	7	-	-	-	2
53	Insgesamt .....	24 689	2 461	8 264	1 594	2 483
54	Inobhutnahme .....	24 577	2 427	8 264	1 594	2 452
55	Festgestellt an einem jugendgefährdenden Ort ..	2 496	389	692	146	252
56	nach vorherigem Ausreißen .....	1 761	366	408	119	77
57	dar.: aus der eigenen Familie .....	934	-	358	91	54
58	aus dem Heim .....	486	328	11	5	2
59	aus der Pflegefamilie .....	20	13	-	1	-
60	ohne vorheriges Ausreißen .....	735	23	284	27	175
61	dar.: mit vorhergehendem Aufenthalt					
62	in der eigenen Familie .....	588	-	259	23	167
63	in dem Heim .....	38	17	5	1	1
64	in der Pflegefamilie .....	9	4	3	-	-
65	sonstiger Zugang .....	22 081	2 038	7 572	1 448	2 200
66	nach vorherigem Ausreißen .....	8 772	1 300	2 860	797	414
67	dar.: aus der eigenen Familie .....	5 886	-	2 357	649	327
68	aus dem Heim .....	1 502	1 079	47	53	12
69	aus der Pflegefamilie .....	163	93	19	7	-
70	ohne vorheriges Ausreißen .....	13 309	738	4 912	651	1 786
71	dar.: mit vorhergehendem Aufenthalt					
72	in der eigenen Familie .....	11 088	-	4 618	532	1 694
73	in dem Heim .....	862	476	67	55	20
74	in der Pflegefamilie .....	261	135	27	11	10
75	Herausnahme zusammen .....	112	34	-	-	31
76	dar.: aus dem Heim .....	38	14	-	-	7
77	aus der Pflegefamilie .....	42	18	-	-	11
78	bei einer sonstigen Person .....	9	1	-	-	2
79	Träger der öffentlichen Jugendhilfe .....	17 407	1 552	5 834	1 068	1 924
80	Träger der freien Jugendhilfe .....	7 282	909	2 430	526	559

1) Ohne Mehrfachzählungen.

2) Für jedes Kind oder Jugendlichen konnten bis zu zwei Anlässe der Maßnahme angegeben werden.

## Aufenthalts vor der Maßnahme, Trägergruppen und Anlaß der Maßnahme sowie nach Staatsangehörigkeit

sche

Maßnahme 2)										Lfd. Nr.
Delinquenz des Kindes/ Straftat des Jugendlichen	Sucht- probleme des Kindes/ Jugendlichen	Anzeichen für Kindes- mißhandlung	Anzeichen für sexuellen Mißbrauch	Trennung oder Scheidung der Eltern	Wohnungs- probleme	unbegleitete Einreise aus dem Ausland	Beziehungs- probleme	sonstige Probleme		
1 361	549	335	111	280	339	-	2 930	3 313	1	
1 356	545	330	110	280	339	-	2 920	3 304	2	
268	76	21	20	21	27	-	238	372	3	
194	61	8	14	14	13	-	181	276	4	
114	28	8	6	7	6	-	104	130	5	
45	9	-	3	6	1	-	49	85	6	
2	-	-	-	-	-	-	1	4	7	
74	15	13	6	7	14	-	57	96	8	
51	9	13	3	6	11	-	39	75	9	
6	-	-	2	-	-	-	3	1	10	
1	-	-	-	-	-	-	1	-	11	
1 088	469	309	90	259	312	-	2 682	2 932	12	
418	200	77	18	60	82	-	1 237	986	13	
240	81	75	11	47	27	-	945	557	14	
86	32	-	3	4	9	-	127	220	15	
8	4	1	-	-	-	-	17	21	16	
670	269	232	72	199	230	-	1 445	1 946	17	
518	138	220	62	187	136	-	1 230	1 528	18	
78	47	2	4	6	12	-	66	179	19	
11	2	5	-	-	2	-	36	41	20	
5	4	5	1	-	-	-	10	9	21	
2	2	3	-	-	-	-	2	4	22	
1	1	2	-	-	-	-	5	4	23	
1	1	-	-	-	-	-	1	-	24	
469	647	399	698	378	405	-	5 359	4 194	25	
467	645	395	694	378	405	-	5 349	4 170	26	
78	165	26	55	29	26	-	355	412	27	
61	138	10	35	20	13	-	277	313	28	
27	59	9	25	15	4	-	190	149	29	
16	16	-	2	-	1	-	23	92	30	
-	2	-	-	-	-	-	3	4	31	
17	27	16	20	9	13	-	78	99	32	
11	11	14	18	9	11	-	64	68	33	
2	3	-	-	-	-	-	2	9	34	
-	1	-	-	-	-	-	3	1	35	
389	480	369	639	349	379	-	4 994	3 758	36	
170	270	99	225	135	125	-	2 585	1 487	37	
98	111	96	180	112	36	-	2 138	959	38	
27	37	-	8	3	9	-	114	241	39	
1	2	1	4	1	2	-	32	14	40	
219	210	270	414	214	254	-	2 409	2 271	41	
175	104	258	380	193	157	-	2 109	1 827	42	
12	27	1	5	2	10	-	53	126	43	
4	4	5	2	4	-	-	37	41	44	
2	2	4	4	-	-	-	10	24	45	
2	-	1	-	-	-	-	2	11	46	
-	2	3	1	-	-	-	3	5	47	
-	-	-	2	-	-	-	2	3	48	
1 830	1 196	734	809	658	744	-	8 289	7 507	49	
1 823	1 190	725	804	658	744	-	8 269	7 474	50	
346	241	47	75	50	53	-	533	784	51	
255	199	18	49	34	26	-	458	589	52	
141	87	17	31	22	10	-	294	279	53	
61	25	-	5	6	2	-	72	177	54	
2	2	-	-	-	-	-	4	8	55	
91	42	29	26	16	27	-	135	195	56	
62	20	27	21	15	22	-	103	143	57	
8	3	-	2	-	-	-	5	10	58	
1	1	-	-	-	-	-	4	1	59	
1 477	949	678	729	608	691	-	7 676	6 690	60	
588	470	176	243	195	207	-	3 822	2 473	61	
338	192	171	191	159	63	-	3 083	1 516	62	
113	69	-	11	7	18	-	241	461	63	
9	6	2	4	1	2	-	49	35	64	
889	479	502	486	413	484	-	3 854	4 217	65	
693	242	478	442	380	293	-	3 339	3 355	66	
90	74	3	9	8	22	-	119	305	67	
15	6	10	2	4	2	-	73	82	68	
7	6	9	5	-	-	-	20	33	69	
4	2	4	-	-	-	-	4	15	70	
1	3	5	1	-	-	-	8	9	71	
1	1	-	2	-	-	-	3	3	72	
1 352	776	623	543	504	488	-	5 628	5 266	73	
478	420	111	266	154	256	-	2 661	2 241	74	

## 6 Kinder und Jugendliche 1998 nach Geschlecht, Art und unmittelbarem Anlaß der Maßnahme, Art des

6.3 Nicht

Lfd. Nr.	Geschlecht/Art der Maßnahme unmittelbarer Anlaß der Maßnahme Aufenthalt vor der Maßnahme/Träger	Insgesamt 1)	Anlaß der			
			Integrations- probleme im Heim/ Pflegefamilie	Überforde- rung der Eltern/eines Elternteils	Schul-/Aus- bildungs- probleme	Vernach- lässigung
1	Männlich .....	3 749	194	561	88	159
2	Inobhutnahme .....	3 737	193	561	88	154
3	Festgestellt an einem jugendgefährdenden Ort ..	443	40	45	6	21
4	nach vorherigem Ausreißen .....	247	37	26	4	4
5	dar.: aus der eigenen Familie .....	92	-	24	2	2
6	aus dem Heim .....	61	29	-	1	-
7	aus der Pflegefamilie .....	3	2	-	-	-
8	ohne vorheriges Ausreißen .....	196	3	19	2	17
	dar.: mit vorübergehendem Aufenthalt					
9	in der eigenen Familie .....	84	-	18	2	15
10	in dem Heim .....	18	2	1	-	1
11	in der Pflegefamilie .....	2	1	-	-	-
12	sonstiger Zugang .....	3 294	153	516	82	133
13	nach vorherigem Ausreißen .....	1 100	96	252	45	25
14	dar.: aus der eigenen Familie .....	578	-	237	37	21
15	aus dem Heim .....	153	74	4	1	2
16	aus der Pflegefamilie .....	16	11	2	1	1
17	ohne vorheriges Ausreißen .....	2 194	57	264	37	108
	dar.: mit vorübergehendem Aufenthalt					
18	in der eigenen Familie .....	1 163	-	250	25	99
19	in dem Heim .....	120	38	5	3	2
20	in der Pflegefamilie .....	27	8	2	-	2
21	Herausnahme zusammen .....	12	1	-	-	5
22	dar.: aus dem Heim .....	2	1	-	-	1
23	aus der Pflegefamilie .....	7	-	-	-	3
24	bei einer sonstigen Person .....	-	-	-	-	-
25	Weiblich .....	2 977	89	702	89	146
26	Inobhutnahme .....	2 963	88	702	89	141
27	Festgestellt an einem jugendgefährdenden Ort ..	225	8	45	7	20
28	nach vorherigem Ausreißen .....	132	8	29	7	9
29	dar.: aus der eigenen Familie .....	84	-	29	7	5
30	aus dem Heim .....	10	5	-	-	1
31	aus der Pflegefamilie .....	-	-	-	-	-
32	ohne vorheriges Ausreißen .....	93	-	16	-	11
	dar.: mit vorübergehendem Aufenthalt					
33	in der eigenen Familie .....	65	-	16	-	10
34	in dem Heim .....	2	-	-	-	-
35	in der Pflegefamilie .....	-	-	-	-	-
36	sonstiger Zugang .....	2 738	80	657	82	121
37	nach vorherigem Ausreißen .....	1 160	47	322	49	32
38	dar.: aus der eigenen Familie .....	923	-	306	45	26
39	aus dem Heim .....	62	35	2	2	1
40	aus der Pflegefamilie .....	14	2	-	-	-
41	ohne vorheriges Ausreißen .....	1 578	33	335	33	89
	dar.: mit vorübergehendem Aufenthalt					
42	in der eigenen Familie .....	1 223	-	317	28	78
43	in dem Heim .....	43	19	2	-	-
44	in der Pflegefamilie .....	26	5	3	1	-
45	Herausnahme zusammen .....	14	1	-	-	5
46	dar.: aus dem Heim .....	-	-	-	-	-
47	aus der Pflegefamilie .....	8	1	-	-	4
48	bei einer sonstigen Person .....	2	-	-	-	-
49	Insgesamt .....	6 726	283	1 263	177	305
50	Inobhutnahme .....	6 700	281	1 263	177	295
51	Festgestellt an einem jugendgefährdenden Ort ..	668	48	90	13	41
52	nach vorherigem Ausreißen .....	379	45	55	11	13
53	dar.: aus der eigenen Familie .....	176	-	53	9	7
54	aus dem Heim .....	71	34	-	1	1
55	aus der Pflegefamilie .....	3	2	-	-	-
56	ohne vorheriges Ausreißen .....	289	3	35	2	28
	dar.: mit vorübergehendem Aufenthalt					
57	in der eigenen Familie .....	149	-	34	2	25
58	in dem Heim .....	20	2	1	-	1
59	in der Pflegefamilie .....	2	1	-	-	-
60	sonstiger Zugang .....	6 032	233	1 173	164	254
61	nach vorherigem Ausreißen .....	2 260	143	574	94	57
62	dar.: aus der eigenen Familie .....	1 501	-	543	82	47
63	aus dem Heim .....	215	109	6	3	3
64	aus der Pflegefamilie .....	30	13	2	1	1
65	ohne vorheriges Ausreißen .....	3 772	90	599	70	197
	dar.: mit vorübergehendem Aufenthalt					
66	in der eigenen Familie .....	2 386	-	567	53	177
67	in dem Heim .....	163	57	7	3	2
68	in der Pflegefamilie .....	53	13	5	1	2
69	Herausnahme zusammen .....	26	2	-	-	10
70	dar.: aus dem Heim .....	2	1	-	-	1
71	aus der Pflegefamilie .....	15	1	-	-	7
72	bei einer sonstigen Person .....	2	-	-	-	-
73	Träger der öffentlichen Jugendhilfe .....	4 911	175	826	121	242
74	Träger der freien Jugendhilfe .....	1 815	108	437	56	63

1) Ohne Mehrfachzählungen.

2) Für jedes Kind oder Jugendlichen konnten bis zu zwei Anlässe der Maßnahme angegeben werden.



## Aufenthalts vor der Maßnahme, Trägergruppen und Anlaß der Maßnahme sowie nach Staatsangehörigkeit

deutsche

Maßnahme 2)									Lfd. Nr.
Delinquenz des Kindes/ Straftat des Jugendlichen	Sucht- probleme des Kindes/ Jugendlichen	Anzeichen für Kindes- mißhandlung	Anzeichen für sexuellen Mißbrauch	Trennung oder Scheidung der Eltern	Wohnungs- probleme	unbegleitete Einreise aus dem Ausland	Beziehungs- probleme	sonstige Probleme	
527	46	91	20	43	72	1 360	426	1 009	1
527	46	90	20	43	72	1 360	426	1 003	2
125	15	6	7	3	-	128	32	128	3
66	9	2	6	1	-	58	19	77	4
19	4	2	6	-	-	8	10	32	5
14	2	-	-	1	-	10	4	18	6
1	-	-	-	-	-	-	1	-	7
59	6	4	1	2	-	70	13	51	8
27	1	4	1	2	-	11	10	24	9
4	4	-	-	-	-	3	1	8	10
-	-	-	-	-	-	-	1	1	11
402	31	84	13	40	72	1 232	394	875	12
137	14	31	4	6	22	286	220	280	13
73	7	28	4	4	7	35	182	144	14
15	4	1	-	2	-	31	11	50	15
-	-	-	-	-	1	-	3	4	16
265	17	53	9	34	50	946	174	595	17
162	10	52	6	32	26	230	131	420	18
25	4	-	1	1	1	36	11	29	19
-	-	-	2	-	-	3	8	7	20
-	-	1	-	-	-	-	-	6	21
-	-	-	-	-	-	-	-	-	22
-	-	1	-	-	-	-	-	3	23
-	-	-	-	-	-	-	-	-	24
209	52	135	123	51	53	320	969	1 086	25
209	52	135	123	51	53	320	968	1 079	26
38	9	7	8	2	1	42	50	64	27
25	5	3	2	-	-	18	34	40	28
14	2	3	2	-	-	4	30	20	29
2	1	-	-	-	-	-	1	4	30
-	-	-	-	-	-	-	-	-	31
13	4	4	6	2	1	24	16	24	32
11	2	3	3	2	-	7	15	19	33
-	-	-	-	-	-	1	-	1	34
-	-	-	-	-	-	-	-	-	35
171	43	128	115	49	52	278	918	1 015	36
61	18	45	54	21	15	80	483	425	37
30	8	43	47	19	11	17	438	352	38
8	3	-	2	-	-	3	9	17	39
-	2	-	1	-	-	1	5	5	40
110	25	83	61	28	37	198	435	590	41
78	9	81	50	26	26	52	382	489	42
1	2	-	1	-	-	7	5	19	43
1	-	-	-	-	-	4	10	9	44
-	-	-	-	-	-	-	1	7	45
-	-	-	-	-	-	-	-	-	46
-	-	-	-	-	-	-	-	3	47
-	-	-	-	-	-	-	-	2	48
736	98	226	143	94	125	1 680	1 395	2 095	49
736	98	225	143	94	125	1 680	1 394	2 082	50
163	24	13	15	5	1	170	82	192	51
91	14	5	8	1	-	76	53	117	52
33	6	5	8	-	-	12	40	52	53
16	3	-	-	1	-	10	5	22	54
1	-	-	-	-	-	-	1	-	55
72	10	8	7	4	1	94	29	75	56
38	3	7	4	4	-	18	25	43	57
4	4	-	-	-	-	4	1	9	58
-	-	-	-	-	-	-	1	1	59
573	74	212	128	89	124	1 510	1 312	1 890	60
198	32	76	58	27	37	366	703	705	61
103	15	71	51	23	18	52	620	496	62
23	7	1	2	2	-	34	20	67	63
-	2	-	1	-	1	1	8	9	64
375	42	136	70	62	87	1 144	609	1 185	65
240	19	133	56	58	52	282	513	909	66
26	6	-	2	1	1	43	16	48	67
1	-	-	2	-	-	7	18	16	68
-	-	1	-	-	-	-	1	13	69
-	-	-	-	-	-	-	-	-	70
-	-	1	-	-	-	-	-	6	71
-	-	-	-	-	-	-	-	2	72
573	60	194	95	70	89	1 362	921	1 500	73
163	38	32	48	24	36	318	474	595	74

7 Kinder und Jugendliche 1998 nach Geschlecht, Art und Anlaß der Maßnahme, Art des Aufenthalts  
vor der Maßnahme und Trägergruppen sowie Alter

Geschlecht/Art der Maßnahme unmittelbarer Anlaß der Maßnahme Aufenthalt vor der Maßnahme/Träger	Insgesamt	Alter von ... bis unter ... Jahren						
		unter 3	3 - 6	6 - 9	9 - 12	12 - 14	14 - 16	16 - 18
Männlich .....	14 832	896	738	831	1 343	2 539	4 808	3 677
Inobhutnahme .....	14 773	883	732	825	1 335	2 534	4 797	3 667
Festgestellt an einem jugendgefährdenden Ort ..	1 687	56	62	65	135	354	653	362
nach vorherigem Ausreißen .....	1 116	8	11	16	71	261	494	255
dar.: aus der eigenen Familie .....	518	8	10	14	33	140	200	113
aus dem Heim .....	361	-	1	1	25	82	173	79
aus der Pflegefamilie .....	13	-	-	-	-	6	5	2
ohne vorheriges Ausreißen .....	571	48	51	49	64	93	159	107
dar.: mit vorhergehendem Aufenthalt .....								
in der eigenen Familie .....	384	46	49	49	56	59	72	53
in dem Heim .....	37	-	-	-	1	2	21	13
in der Pflegefamilie .....	5	-	-	-	-	-	4	1
sonstiger Zugang .....	13 086	827	670	760	1 200	2 180	4 144	3 305
nach vorherigem Ausreißen .....	4 628	23	45	74	266	902	1 850	1 468
dar.: aus der eigenen Familie .....	2 712	20	42	66	188	585	1 039	772
aus dem Heim .....	980	1	3	45	215	402	313	313
aus der Pflegefamilie .....	86	1	-	-	4	15	40	26
ohne vorheriges Ausreißen .....	8 458	804	625	686	934	1 278	2 294	1 837
dar.: mit vorhergehendem Aufenthalt .....								
in der eigenen Familie .....	6 258	772	612	644	832	999	1 343	1 056
in dem Heim .....	656	12	1	9	23	71	233	307
in der Pflegefamilie .....	162	5	6	8	22	18	55	48
Herausnahme zusammen .....	59	13	6	6	8	5	11	10
dar.: aus dem Heim .....	17	1	-	1	1	3	7	4
aus der Pflegefamilie .....	24	6	2	4	5	2	2	3
bei einer sonstigen Person .....	2	-	-	-	-	-	1	1
Weiblich .....	16 583	793	676	718	974	2 613	6 076	4 733
Inobhutnahme .....	16 504	781	662	711	968	2 603	6 059	4 720
Festgestellt an einem jugendgefährdenden Ort ..	1 477	58	47	52	82	248	623	387
nach vorherigem Ausreißen .....	1 024	6	9	5	19	196	497	292
dar.: aus der eigenen Familie .....	592	6	9	5	17	123	298	134
aus dem Heim .....	196	-	-	-	-	50	91	55
aus der Pflegefamilie .....	10	-	-	-	-	-	7	3
ohne vorheriges Ausreißen .....	453	52	38	47	43	52	126	95
dar.: mit vorhergehendem Aufenthalt .....								
in der eigenen Familie .....	353	50	37	44	40	42	83	57
in dem Heim .....	21	1	-	1	1	2	8	8
in der Pflegefamilie .....	6	1	-	-	-	2	3	-
sonstiger Zugang .....	15 027	723	615	659	906	2 355	5 436	4 333
nach vorherigem Ausreißen .....	6 404	21	22	42	179	1 031	2 910	2 199
dar.: aus der eigenen Familie .....	4 675	21	22	37	153	826	2 081	1 535
aus dem Heim .....	737	-	-	-	7	116	357	257
aus der Pflegefamilie .....	107	-	-	-	4	12	57	34
ohne vorheriges Ausreißen .....	8 623	702	593	617	727	1 324	2 526	2 134
dar.: mit vorhergehendem Aufenthalt .....								
in der eigenen Familie .....	7 216	674	568	595	680	1 176	2 004	1 519
in dem Heim .....	369	6	3	3	5	38	148	166
in der Pflegefamilie .....	152	4	8	7	8	26	53	46
Herausnahme zusammen .....	79	12	14	7	6	10	17	13
dar.: aus dem Heim .....	23	4	1	2	-	2	8	6
aus der Pflegefamilie .....	33	7	5	3	4	7	3	4
bei einer sonstigen Person .....	9	-	4	-	1	1	2	1
Insgesamt .....	31 415	1 689	1 414	1 549	2 317	5 152	10 884	8 410
Inobhutnahme .....	31 277	1 664	1 394	1 536	2 303	5 137	10 856	8 387
Festgestellt an einem jugendgefährdenden Ort ..	3 184	114	109	117	197	602	1 276	749
nach vorherigem Ausreißen .....	2 140	14	20	21	90	457	991	547
dar.: aus der eigenen Familie .....	1 110	14	19	19	50	263	498	247
aus dem Heim .....	557	-	1	1	25	132	264	134
aus der Pflegefamilie .....	23	-	-	-	-	6	12	5
ohne vorheriges Ausreißen .....	1 024	100	89	96	107	145	285	202
dar.: mit vorhergehendem Aufenthalt .....								
in der eigenen Familie .....	737	96	86	93	96	101	155	110
in dem Heim .....	58	1	-	1	2	4	29	21
in der Pflegefamilie .....	11	1	-	-	-	2	7	1
sonstiger Zugang .....	28 113	1 550	1 285	1 419	2 106	4 535	9 580	7 638
nach vorherigem Ausreißen .....	11 032	44	67	116	445	1 933	4 760	3 667
dar.: aus der eigenen Familie .....	7 387	41	64	103	341	1 411	3 120	2 307
aus dem Heim .....	1 717	1	1	3	52	331	759	570
aus der Pflegefamilie .....	193	1	-	-	8	27	97	60
ohne vorheriges Ausreißen .....	17 081	1 506	1 218	1 303	1 661	2 602	4 820	3 971
dar.: mit vorhergehendem Aufenthalt .....								
in der eigenen Familie .....	13 474	1 446	1 180	1 239	1 512	2 175	3 347	2 575
in dem Heim .....	1 025	18	4	12	28	109	381	473
in der Pflegefamilie .....	314	9	14	15	30	44	108	94
Herausnahme zusammen .....	138	25	20	13	14	15	28	23
dar.: aus dem Heim .....	40	5	1	3	1	5	15	10
aus der Pflegefamilie .....	57	13	7	7	9	9	5	7
bei einer sonstigen Person .....	11	-	4	-	1	1	3	2
Träger der öffentlichen Jugendhilfe .....	22 318	1 435	1 231	1 320	1 890	3 942	7 142	5 358
Träger der freien Jugendhilfe .....	9 097	254	183	229	427	1 210	3 742	3 052

**8 Kinder und Jugendliche 1998 nach Geschlecht, Art und Anlaß der Maßnahme, Art des Aufenthalts vor der Maßnahme und Trägergruppen sowie Zeitpunkt des Beginns der Maßnahme**

Geschlecht/Art der Maßnahme unmittelbarer Anlaß der Maßnahme Aufenthalt vor der Maßnahme/Träger	Insgesamt	Montag - Freitag				Samstag, Sonntag, Feiertag			
		zusammen	von ... bis ... Uhr			zusammen	von ... bis ... Uhr		
			8 - 17	17 - 21	21 - 8		8 - 17	17 - 21	21 - 8
Männlich .....	14 832	12 251	6 369	2 893	2 989	2 581	810	650	1 121
Inobhutnahme .....	14 773	12 196	6 324	2 884	2 988	2 577	810	650	1 117
Festgestellt an einem jugendgefährdenden Ort ..	1 687	1 332	500	260	572	355	68	72	215
nach vorherigem Ausreißen .....	1 116	849	207	193	449	267	48	56	163
dar.: aus der eigenen Familie .....	518	385	107	90	188	133	23	28	82
aus dem Heim .....	361	289	49	60	180	72	11	13	48
aus der Pflegefamilie .....	13	10	4	2	4	3	-	1	2
ohne vorheriges Ausreißen .....	571	483	293	67	123	88	20	16	52
dar.: mit vorhergehendem Aufenthalt .....									
in der eigenen Familie .....	384	320	221	42	57	64	17	12	35
in dem Heim .....	37	33	13	2	18	4	-	-	4
in der Pflegefamilie .....	5	3	2	-	1	2	-	-	2
sonstiger Zugang .....	13 086	10 864	5 824	2 624	2 416	2 222	742	578	902
nach vorherigem Ausreißen .....	4 628	3 711	1 403	1 047	1 261	917	230	244	443
dar.: aus der eigenen Familie .....	2 712	2 184	904	660	620	528	141	159	228
aus dem Heim .....	980	769	184	175	410	211	47	41	123
aus der Pflegefamilie .....	86	67	21	26	20	19	3	2	14
ohne vorheriges Ausreißen .....	8 458	7 153	4 421	1 577	1 155	1 305	512	334	459
dar.: mit vorhergehendem Aufenthalt .....									
in der eigenen Familie .....	6 258	5 262	3 309	1 200	753	996	398	259	339
in dem Heim .....	656	559	248	142	169	97	31	21	45
in der Pflegefamilie .....	182	147	94	34	19	15	7	2	6
Herausnahme zusammen .....	59	55	45	9	1	4	-	-	4
dar.: aus dem Heim .....	17	16	13	3	-	1	-	-	1
aus der Pflegefamilie .....	24	22	16	6	-	2	-	-	2
bei einer sonstigen Person .....	2	2	2	-	-	-	-	-	-
Weiblich .....	16 583	13 497	7 405	3 184	2 908	3 086	910	975	1 201
Inobhutnahme .....	16 504	13 429	7 359	3 172	2 898	3 075	902	974	1 199
Festgestellt an einem jugendgefährdenden Ort ..	1 477	1 160	504	221	435	317	63	70	184
nach vorherigem Ausreißen .....	1 024	774	264	154	356	250	47	51	152
dar.: aus der eigenen Familie .....	532	451	180	95	176	141	29	32	80
aus dem Heim .....	196	140	31	23	86	56	14	7	35
aus der Pflegefamilie .....	10	7	1	1	5	3	1	1	1
ohne vorheriges Ausreißen .....	453	386	240	67	79	67	16	19	32
dar.: mit vorhergehendem Aufenthalt .....									
in der eigenen Familie .....	353	304	203	53	48	49	12	17	20
in dem Heim .....	21	18	6	1	11	3	1	-	2
in der Pflegefamilie .....	6	5	4	-	1	1	-	-	-
sonstiger Zugang .....	15 027	12 269	6 855	2 951	2 463	2 758	839	904	1 015
nach vorherigem Ausreißen .....	6 404	5 010	2 325	1 290	1 395	1 394	368	481	545
dar.: aus der eigenen Familie .....	4 675	3 691	1 850	960	881	984	275	356	353
aus dem Heim .....	737	552	184	125	243	185	36	55	94
aus der Pflegefamilie .....	107	86	39	22	25	21	11	6	4
ohne vorheriges Ausreißen .....	8 623	7 259	4 530	1 661	1 068	1 364	471	423	470
dar.: mit vorhergehendem Aufenthalt .....									
in der eigenen Familie .....	7 216	6 091	3 895	1 380	816	1 125	410	351	364
in dem Heim .....	369	313	147	89	77	56	11	13	32
in der Pflegefamilie .....	152	128	87	27	14	24	9	6	9
Herausnahme zusammen .....	79	68	46	12	10	11	8	1	2
dar.: aus dem Heim .....	23	21	12	7	7	2	1	-	1
aus der Pflegefamilie .....	33	24	15	7	2	9	7	1	1
bei einer sonstigen Person .....	9	9	7	2	-	-	-	-	-
Insgesamt .....	31 415	25 748	13 774	6 077	5 897	5 667	1 720	1 625	2 322
Inobhutnahme .....	31 277	25 625	13 683	6 056	5 886	5 652	1 712	1 624	2 316
Festgestellt an einem jugendgefährdenden Ort ..	3 164	2 492	1 004	481	1 007	672	131	142	399
nach vorherigem Ausreißen .....	2 140	1 623	471	347	806	517	95	107	315
dar.: aus der eigenen Familie .....	1 110	836	287	185	364	274	52	60	162
aus dem Heim .....	557	429	80	83	266	128	25	20	83
aus der Pflegefamilie .....	23	17	5	3	9	6	1	2	3
ohne vorheriges Ausreißen .....	1 024	869	533	134	202	155	36	35	84
dar.: mit vorhergehendem Aufenthalt .....									
in der eigenen Familie .....	737	624	424	95	105	113	29	29	55
in dem Heim .....	58	51	19	3	29	7	1	-	6
in der Pflegefamilie .....	11	8	6	-	2	3	1	-	2
sonstiger Zugang .....	28 113	23 193	12 679	5 575	4 879	4 980	1 581	1 482	1 917
nach vorherigem Ausreißen .....	11 032	8 721	3 728	2 337	2 656	2 311	598	725	988
dar.: aus der eigenen Familie .....	7 387	5 875	2 754	1 620	1 501	1 512	416	515	581
aus dem Heim .....	1 717	1 321	368	300	653	396	83	96	217
aus der Pflegefamilie .....	193	153	60	48	45	40	14	8	18
ohne vorheriges Ausreißen .....	17 081	14 412	8 951	3 238	2 223	2 669	983	757	929
dar.: mit vorhergehendem Aufenthalt .....									
in der eigenen Familie .....	13 474	11 353	7 204	2 580	1 569	2 121	808	610	703
in dem Heim .....	1 025	872	395	231	246	153	42	34	77
in der Pflegefamilie .....	314	275	181	61	33	39	16	8	15
Herausnahme zusammen .....	138	123	91	21	11	15	8	1	6
dar.: aus dem Heim .....	40	37	25	5	7	3	1	-	2
aus der Pflegefamilie .....	57	46	31	13	2	11	7	1	3
bei einer sonstigen Person .....	11	11	9	2	-	-	-	-	-
Träger der öffentlichen Jugendhilfe .....	22 318	18 387	10 441	3 871	4 075	3 931	1 242	1 061	1 628
Träger der freien Jugendhilfe .....	9 097	7 361	3 333	2 206	1 822	1 736	478	564	694

## 9 Kinder und Jugendliche 1998 nach persönlichen Merkmalen sowie nach dem Zeitpunkt des Beginns der Maßnahme

Geschlecht Alter von ... bis unter ... Jahren/Staatsangehörigkeit	Insgesamt	Montag - Freitag				Samstag, Sonntag; Feiertag			
		zusammen	von ... bis ... Uhr			zusammen	von ... bis ... Uhr		
			8 - 17	17 - 21	21 - 8		8 - 17	17 - 21	21 - 8
Männlich .....	14 832	12 251	6 369	2 893	2 989	2 581	810	650	1 121
unter 3 .....	896	771	587	140	64	125	61	23	41
3 - 6 .....	738	610	416	126	68	128	56	31	41
6 - 9 .....	831	722	477	135	110	109	57	27	25
9 - 12 .....	1 343	1 134	674	288	172	209	75	64	70
12 - 14 .....	2 539	2 061	1 007	533	521	478	129	135	214
14 - 16 .....	4 808	3 939	1 946	905	1 088	869	252	209	408
16 - 18 .....	3 677	3 014	1 282	766	966	663	180	161	322
deutsch .....	11 083	9 046	4 509	2 166	2 371	2 037	610	516	911
nicht-deutsch .....	3 749	3 205	1 860	727	618	544	200	134	210
Weiblich .....	16 583	13 497	7 405	3 184	2 908	3 086	910	975	1 201
unter 3 .....	793	666	507	90	69	127	49	35	43
3 - 6 .....	676	572	414	105	53	104	44	23	37
6 - 9 .....	718	616	438	114	64	102	42	22	38
9 - 12 .....	974	800	507	176	117	174	62	59	53
12 - 14 .....	2 613	2 172	1 173	533	466	441	126	150	165
14 - 16 .....	6 076	4 830	2 424	1 204	1 202	1 246	328	393	525
16 - 18 .....	4 733	3 841	1 942	962	937	892	259	293	340
deutsch .....	13 606	11 045	5 990	2 564	2 491	2 561	756	787	1 018
nicht-deutsch .....	2 977	2 452	1 415	620	417	525	154	188	183
Insgesamt .....	31 415	25 748	13 774	6 077	5 897	5 667	1 720	1 625	2 322
unter 3 .....	1 689	1 437	1 074	230	133	252	110	58	84
3 - 6 .....	1 414	1 182	830	231	121	232	100	54	78
6 - 9 .....	1 549	1 338	915	249	174	211	99	49	63
9 - 12 .....	2 317	1 934	1 181	464	289	383	137	123	123
12 - 14 .....	5 152	4 233	2 180	1 066	987	919	255	285	379
14 - 16 .....	10 884	8 769	4 370	2 109	2 290	2 115	580	602	933
16 - 18 .....	8 410	6 855	3 224	1 728	1 903	1 555	439	454	662
deutsch .....	24 689	20 091	10 499	4 730	4 862	4 598	1 366	1 303	1 929
nicht-deutsch .....	6 726	5 657	3 275	1 347	1 035	1 069	354	322	393

## **Länderergebnisse**

Lfd. Nr.	Art der Maßnahme/ unmittelbarer Anlaß der Maßnahme/ Aufenthalt vor der Maßnahme/ Träger	Deutschland	Baden- Württemberg	Bayern	Berlin	Branden- burg	Bremen	Hamburg	Hessen	An
1	Insgesamt .....	31 415	1 736	1 859	4 451	1 568	356	1 781	2 273	
2	Inobhutnahme .....	31 277	1 736	1 852	4 439	1 566	348	1 772	2 262	
3	Festgestellt an einem jugendgefährdeten Ort ..	3 164	166	266	549	85	25	202	144	
4	nach vorherigem Ausreißen .....	2 140	111	148	380	61	16	144	93	
5	dar.: aus der eigenen Familie .....	1 110	61	85	162	41	14	48	42	
6	aus dem Heim .....	557	39	40	65	11	1	50	26	
7	aus der Pflegefamilie .....	23	2	1	3	1	-	2	-	
8	ohne vorheriges Ausreißen .....	1 024	55	118	169	24	9	58	51	
9	dar.: mit vorhergehendem Aufenthalt .....									
10	in der eigenen Familie .....	737	44	67	81	20	8	27	34	
11	in dem Heim .....	58	3	6	27	1	1	5	2	
12	in der Pflegefamilie .....	11	1	-	-	-	-	1	1	
13	sonstiger Zugang .....	28 113	1 570	1 586	3 890	1 481	321	1 570	2 118	
14	nach vorherigem Ausreißen .....	11 032	588	558	1 788	626	108	435	795	
15	dar.: aus der eigenen Familie .....	7 387	435	397	1 176	441	86	231	581	
16	aus dem Heim .....	1 717	77	92	249	106	8	92	86	
17	aus der Pflegefamilie .....	193	12	17	17	7	5	33	17	
18	ohne vorheriges Ausreißen .....	17 081	982	1 028	2 102	855	213	1 135	1 323	
19	dar.: mit vorhergehendem Aufenthalt .....									
20	in der Familie .....	13 474	854	831	1 621	703	156	666	877	
21	in dem Heim .....	1 025	28	66	148	74	12	59	41	
22	in der Pflegefamilie .....	314	18	38	18	2	8	46	21	
23	Herausnahme zusammen .....	138	-	7	12	2	10	9	11	
24	dar.: aus dem Heim .....	40	-	-	9	1	1	1	3	
25	aus der Pflegefamilie .....	57	-	5	1	-	7	7	4	
26	bei einer sonstigen Person .....	11	-	-	1	-	-	1	3	
27	Träger der öffentlichen Jugendhilfe .....	22 318	1 468	1 495	3 816	350	213	1 575	1 357	
28	Träger der freien Jugendhilfe .....	9 097	268	364	635	1 218	143	206	916	
										Pro
29	Insgesamt .....	100.0	100.0	100.0	100.0	100.0	100.0	100.0	100.0	
30	Inobhutnahme .....	99.6	100.0	99.6	99.7	99.9	97.2	99.5	99.5	
31	Festgestellt an einem jugendgefährdeten Ort ..	10.1	9.6	14.3	12.3	5.4	7.0	11.3	6.3	
32	nach vorherigem Ausreißen .....	6.8	6.4	8.0	8.5	3.9	4.5	8.1	4.1	
33	dar.: aus der eigenen Familie .....	3.5	3.5	4.6	3.6	2.6	3.9	2.7	1.8	
34	aus dem Heim .....	1.8	2.2	2.2	1.5	0.7	0.3	2.8	1.1	
35	aus der Pflegefamilie .....	0.1	0.1	0.1	0.1	0.1	-	0.1	-	
36	ohne vorheriges Ausreißen .....	3.3	3.2	6.3	3.8	1.5	2.5	3.3	2.2	
37	dar.: mit vorhergehendem Aufenthalt .....									
38	in der eigenen Familie .....	2.3	2.5	3.6	1.8	1.3	2.2	1.5	1.5	
39	in dem Heim .....	0.2	0.2	0.3	0.6	0.1	0.3	0.3	0.1	
40	in der Pflegefamilie .....	0.0	0.1	-	-	-	-	0.1	0.0	
41	sonstiger Zugang .....	89.5	90.4	85.3	87.4	94.5	90.2	88.2	93.2	
42	nach vorherigem Ausreißen .....	35.1	33.9	30.0	40.2	39.9	30.3	24.4	35.0	
43	dar.: aus der eigenen Familie .....	23.5	25.1	21.4	26.4	28.1	24.2	13.0	25.6	
44	aus dem Heim .....	5.5	4.4	4.9	5.6	6.8	2.2	5.2	3.8	
45	aus der Pflegefamilie .....	0.6	0.7	0.9	0.4	0.4	1.4	1.9	0.7	
46	ohne vorheriges Ausreißen .....	54.4	56.6	55.3	47.2	54.5	59.8	63.7	58.2	
47	dar.: mit vorhergehendem Aufenthalt .....									
48	in der Familie .....	42.9	49.2	44.7	36.4	44.8	43.8	37.4	38.6	
49	in dem Heim .....	3.3	1.6	3.6	3.3	4.7	3.4	3.3	1.8	
50	in der Pflegefamilie .....	1.0	1.0	2.0	0.4	0.1	2.2	2.6	0.9	
51	Herausnahme zusammen .....	0.4	-	0.4	0.3	0.1	2.8	0.5	0.5	
52	dar.: aus dem Heim .....	0.1	-	-	0.2	0.1	0.3	0.1	0.1	
53	aus der Pflegefamilie .....	0.2	-	0.3	0.0	-	2.0	0.4	0.2	
54	bei einer sonstigen Person .....	0.0	-	-	0.0	-	-	0.1	0.1	
55	Träger der öffentlichen Jugendhilfe .....	71.0	84.6	80.4	85.7	22.3	59.8	88.4	59.7	
56	Träger der freien Jugendhilfe .....	29.0	15.4	19.6	14.3	77.7	40.2	11.6	40.3	

Schutzmaßnahmen  
Art des Aufenthalts vor der Maßnahme und Trägergruppen sowie nach Ländern

Mecklen- burg- Vorpommern	Nieder- sachsen	Nord- rhein- West- falen	Rhein- land- Pfalz	Saarland	Sachsen	Sachsen- Anhalt	Schleswig- Holstein	Thüringen	Nachrichtlich		Lfd. Nr.
									Früheres Bundesgebiet	Neue Länder und Berlin-Ost	
zehl											
1 204	1 880	7 039	425	221	2 980	1 931	973	738	20 430	10 985	1
1 201	1 853	6 999	422	220	2 979	1 931	971	728	20 312	10 965	2
150	123	930	38	8	161	214	55	48	2 175	989	3
110	75	669	24	2	109	134	42	22	1 483	657	4
82	46	329	10	1	71	81	21	16	744	366	5
25	9	222	6	1	21	28	12	1	437	120	6
-	3	6	-	-	-	2	3	-	18	5	7
40	48	261	14	6	52	80	13	26	692	332	8
36	41	217	11	6	46	68	10	21	504	233	9
1	2	6	-	-	-	1	2	1	29	29	10
-	-	6	-	-	1	1	-	-	9	2	11
1 051	1 730	6 069	384	212	2 818	1 717	916	680	18 137	9 976	12
376	676	2 512	168	68	1 159	653	294	228	6 803	4 229	13
290	534	1 578	134	55	644	421	200	184	4 683	2 704	14
60	73	491	21	4	195	97	49	17	1 055	662	15
2	18	28	2	1	10	12	10	2	149	44	16
675	1 054	3 557	216	144	1 659	1 064	622	452	11 334	5 747	17
594	881	2 701	183	124	1 427	958	487	401	8 698	4 776	18
42	44	305	9	4	103	32	47	11	648	377	19
4	29	78	4	3	10	5	21	9	273	41	20
3	27	40	3	1	1	-	2	10	118	20	21
3	12	4	-	1	-	-	-	5	30	10	22
-	7	18	3	-	-	-	2	3	53	4	23
-	2	2	-	-	-	-	-	2	8	3	24
389	1 596	4 220	288	215	2 736	1 663	783	154	14 867	7 451	25
815	284	2 819	137	8	244	268	190	584	5 563	3 534	26

zent											
100.0	100.0	100.0	100.0	100.0	100.0	100.0	100.0	100.0	100.0	100.0	27
99.8	98.6	99.4	99.3	99.5	100.0	100.0	99.8	98.6	99.4	99.8	28
12.6	6.5	13.2	8.9	3.6	5.4	11.1	5.7	6.5	10.6	9.0	29
9.1	4.0	9.5	5.6	0.9	3.7	6.9	4.3	3.0	7.3	6.0	30
6.8	2.4	4.7	2.4	0.5	2.4	4.2	2.2	2.2	3.6	3.3	31
2.1	0.5	3.2	1.4	0.5	0.7	1.5	1.2	0.1	2.1	1.1	32
-	0.2	0.1	-	-	-	0.1	0.3	-	0.1	0.0	33
3.3	2.6	3.7	3.3	2.7	1.7	4.1	1.3	3.5	3.4	3.0	34
3.0	2.2	3.1	2.6	2.7	1.5	3.5	1.0	2.8	2.5	2.1	35
0.1	0.1	0.1	-	-	-	0.1	0.2	0.1	0.1	0.3	36
-	-	0.1	-	-	0.0	0.1	-	-	0.0	0.0	37
87.3	92.0	88.2	90.4	95.9	94.6	88.9	94.1	92.1	88.8	90.8	38
31.2	36.0	35.7	39.5	30.8	38.9	33.8	30.2	30.9	33.3	38.5	39
24.1	28.4	22.4	31.5	24.9	21.6	21.8	20.6	24.9	22.9	24.6	40
5.0	3.9	7.0	4.9	1.8	6.5	5.0	5.0	2.3	5.2	6.0	41
0.2	1.0	0.4	0.5	0.5	0.3	0.6	1.0	0.3	0.7	0.4	42
56.1	56.1	50.5	50.8	65.2	55.7	55.1	63.9	61.2	55.5	52.3	43
49.3	46.9	38.4	43.1	56.1	47.9	49.6	51.1	54.3	42.6	43.5	44
3.5	2.3	4.3	2.1	1.8	3.5	1.7	4.8	1.5	3.2	3.4	45
0.3	1.5	1.1	0.9	1.4	0.3	0.3	2.2	1.2	1.3	0.4	46
0.2	1.4	0.6	0.7	0.5	0.0	-	0.2	1.4	0.6	0.2	47
0.2	0.6	0.1	-	0.5	-	-	-	0.7	0.1	0.1	48
-	0.4	0.3	0.7	-	-	-	0.2	0.4	0.3	0.0	49
-	0.1	0.0	-	-	-	-	-	0.3	0.0	0.0	50
32.3	84.9	60.0	67.8	97.3	91.8	86.1	80.5	20.9	72.8	67.8	51
67.7	15.1	40.0	32.2	2.7	8.2	13.9	19.5	79.1	27.2	32.2	52

Art der Maßnahme/ Geschlecht/ Alter ... bis unter ... Jahren/ Staatsangehörigkeit	Deutschland		Baden- Württem- berg		Bayern		Berlin	
	Anzahl	Prozent	Anzahl	Prozent	Anzahl	Prozent	Anzahl	Prozent
Insgesamt	14 832	47.2	751	43.3	769	41.4	2 055	46.2
Männlich	1 634	5.2	118	6.8	95	5.1	137	3.1
unter 6	4 713	15.0	236	13.6	241	13.0	657	14.8
6 - 14	8 485	27.0	397	22.9	433	23.3	1 261	28.3
14 - 18	16 583	52.8	985	56.7	1 090	58.6	2 396	53.8
Weiblich	1 469	4.7	95	5.5	121	6.5	117	2.6
unter 6	4 305	13.7	239	13.8	290	15.6	661	14.9
6 - 14	10 809	34.4	651	37.5	679	36.5	1 618	36.4
14 - 18	31 415	100.0	1 736	100.0	1 859	100.0	4 451	100.0
Zusammen	3 103	9.9	213	12.3	216	11.6	254	5.7
unter 6	9 018	28.7	475	27.4	531	28.6	1 318	29.6
6 - 14	19 294	61.4	1 048	60.4	1 112	59.8	2 879	64.7
14 - 18	24 689	78.6	1 237	71.3	1 318	70.9	3 556	79.9
deutsch	6 726	21.4	499	28.7	541	29.1	895	20.1
nichtdeutsch								
Inobhutnahme	14 773	47.0	751	43.3	766	41.2	2 048	46.0
Männlich	1 615	5.1	118	6.8	94	5.1	136	3.1
unter 6	4 694	14.9	236	13.6	239	12.9	656	14.7
6 - 14	8 464	26.9	397	22.9	433	23.3	1 256	28.2
14 - 18	16 504	52.5	985	56.7	1 086	58.4	2 391	53.7
Weiblich	1 443	4.6	95	5.5	121	6.5	116	2.6
unter 6	4 282	13.6	239	13.8	289	15.5	660	14.8
6 - 14	10 779	34.3	651	37.5	676	36.4	1 615	36.3
14 - 18	31 277	99.6	1 736	100.0	1 852	99.6	4 439	99.7
Zusammen	3 058	9.7	213	12.3	215	11.6	252	5.7
unter 6	8 976	28.6	475	27.4	528	28.4	1 316	29.6
6 - 14	19 243	61.3	1 048	60.4	1 109	59.7	2 871	64.5
14 - 18	davon:							
Inobhutnahme auf eigenen Wunsch	11 029	35.1	537	30.9	626	33.7	1 703	38.3
unter 14	2 044	6.5	86	5.0	107	5.8	307	6.9
14 - 18	8 985	28.6	451	26.0	519	27.9	1 396	31.4
männlich	4 133	13.2	149	8.6	175	9.4	680	15.3
weiblich	6 896	22.0	388	22.4	451	24.3	1 023	23.0
Inobhutnahme wegen Gefährdung	20 248	64.5	1 199	69.1	1 226	65.9	2 736	61.5
unter 14	9 990	31.8	602	34.7	636	34.2	1 261	28.3
14 - 18	10 258	32.7	597	34.4	590	31.7	1 475	33.1
männlich	10 640	33.9	602	34.7	591	31.8	1 368	30.7
weiblich	9 608	30.6	597	34.4	635	34.2	1 368	30.7
Herausnahme	45	0.1	-	-	1	0.1	2	0.0
unter 6	42	0.1	-	-	3	0.2	2	0.0
6 - 14	51	0.2	-	-	3	0.2	8	0.2
14 - 18	59	0.2	-	-	3	0.2	7	0.2
männlich	79	0.3	-	-	4	0.2	5	0.1
weiblich								



Schutzmaßnahmen  
Merkmalen und Art der Maßnahme sowie nach Ländern

Brandenburg		Bremen		Hamburg		Hessen		Mecklen- burg- Vorpommern		Nieder- sachsen	
Anzahl	Prozent	Anzahl	Prozent	Anzahl	Prozent	Anzahl	Prozent	Anzahl	Prozent	Anzahl	Prozent
745	47.5	162	45.5	937	52.6	1 195	52.6	627	52.1	852	45.3
36	2.3	15	4.2	87	4.9	119	5.2	68	5.6	124	6.6
271	17.3	49	13.8	281	15.8	322	14.2	219	18.2	289	15.4
438	27.9	98	27.5	569	31.9	754	33.2	340	28.2	439	23.4
823	52.5	194	54.5	844	47.4	1 078	47.4	577	47.9	1 028	54.7
37	2.4	18	5.1	78	4.4	113	5.0	63	5.2	107	5.7
246	15.7	40	11.2	219	12.3	272	12.0	176	14.6	275	14.6
540	34.4	136	38.2	547	30.7	693	30.5	338	28.1	646	34.4
1 568	100.0	356	100.0	1 781	100.0	2 273	100.0	1 204	100.0	1 880	100.0
73	4.7	33	9.3	165	9.3	232	10.2	131	10.9	231	12.3
517	33.0	89	25.0	500	28.1	594	26.1	395	32.8	564	30.0
978	62.4	234	65.7	1 116	62.7	1 447	63.7	678	56.3	1 085	57.7
1 482	94.5	276	77.5	908	51.0	1 252	55.1	1 182	98.2	1 550	82.4
86	5.5	80	22.5	873	49.0	1 021	44.9	22	1.8	330	17.6
743	47.4	160	44.9	934	52.4	1 191	52.4	625	51.9	841	44.7
36	2.3	15	4.2	85	4.8	118	5.2	68	5.6	121	6.4
270	17.2	48	13.5	281	15.8	321	14.1	218	18.1	284	15.1
437	27.9	97	27.2	568	31.9	752	33.1	339	28.2	436	23.2
823	52.5	186	52.2	838	47.1	1 071	47.1	576	47.8	1 012	53.8
37	2.4	15	4.2	74	4.2	111	4.9	63	5.2	101	5.4
246	15.7	37	10.4	217	12.2	269	11.8	176	14.6	274	14.6
540	34.4	134	37.6	547	30.7	691	30.4	337	28.0	637	33.9
1 566	99.9	346	97.2	1 772	99.5	2 262	99.5	1 201	99.8	1 853	98.6
73	4.7	30	8.4	159	8.9	229	10.1	131	10.9	222	11.8
516	32.9	85	23.9	498	28.0	590	26.0	394	32.7	558	29.7
977	62.3	231	64.9	1 115	62.6	1 443	63.5	676	56.1	1 073	57.1
635	40.5	165	46.3	543	30.5	636	28.0	454	37.7	685	36.4
146	9.3	37	10.4	116	6.5	104	4.6	104	8.6	124	6.6
489	31.2	128	36.0	427	24.0	532	23.4	350	29.1	581	29.8
273	17.4	58	16.3	286	16.1	264	11.6	210	17.4	223	11.9
362	23.1	107	30.1	257	14.4	372	16.4	244	20.3	462	24.6
931	59.4	181	50.8	1 229	69.0	1 626	71.5	747	62.0	1 168	62.1
443	28.3	78	21.9	541	30.4	715	31.5	421	35.0	656	34.9
488	31.1	103	28.9	688	38.6	911	40.1	326	27.1	512	27.2
470	30.0	102	28.7	648	36.4	927	40.8	415	34.5	618	32.9
461	29.4	79	22.2	581	32.6	699	30.8	332	27.6	550	29.3
-	-	3	0.8	6	0.3	3	0.1	-	-	9	0.5
1	0.1	4	1.1	2	0.1	4	0.2	1	0.1	6	0.3
1	0.1	3	0.8	1	0.1	4	0.2	2	0.2	12	0.6
2	0.1	2	0.6	3	0.2	4	0.2	2	0.2	11	0.6
-	-	8	2.2	6	0.3	7	0.3	1	0.1	16	0.9

Art der Maßnahme/ Geschlecht/ Alter ... bis unter ... Jahren/ Staatsangehörigkeit	Nordrhein- Westfalen		Rheinland- Pfalz		Saarland		Sachsen	
	Anzahl	Prozent	Anzahl	Prozent	Anzahl	Prozent	Anzahl	Prozent
Insgesamt								
Männlich	3 229	45.9	168	39.5	101	45.7	1 480	49.7
unter 6	353	5.0	10	2.4	23	10.4	217	7.3
6 - 14	892	12.7	48	11.3	39	17.6	514	17.2
14 - 18	1 984	28.2	110	25.9	39	17.6	749	25.1
Weiblich	3 810	54.1	257	60.5	120	54.3	1 500	50.3
unter 6	270	3.8	24	5.6	21	9.5	189	6.3
6 - 14	758	10.8	61	14.4	32	14.5	459	15.4
14 - 18	2 782	39.5	172	40.5	67	30.3	852	28.6
Zusammen	7 039	100.0	425	100.0	221	100.0	2 980	100.0
unter 6	623	8.9	34	8.0	44	19.9	406	13.6
6 - 14	1 650	23.4	109	25.6	71	32.1	973	32.7
14 - 18	4 766	67.7	282	66.4	106	48.0	1 601	53.7
deutsch	5 367	76.2	335	78.8	184	83.3	2 686	90.1
nichtdeutsch	1 672	23.8	90	21.2	37	16.7	294	9.9
Inobhutnahme								
Männlich	3 211	45.6	168	39.5	101	45.7	1 479	49.6
unter 6	342	4.9	10	2.4	23	10.4	217	7.3
6 - 14	887	12.6	48	11.3	39	17.6	513	17.2
14 - 18	1 982	28.2	110	25.9	39	17.6	749	25.1
Weiblich	3 788	53.8	254	59.8	119	53.8	1 500	50.3
unter 6	261	3.7	24	5.6	20	9.0	189	6.3
6 - 14	750	10.7	59	13.9	32	14.5	459	15.4
14 - 18	2 777	39.5	171	40.2	67	30.3	852	28.6
Zusammen	6 999	99.4	422	99.3	220	99.5	2 979	100.0
unter 6	603	8.6	34	8.0	43	19.5	406	13.6
6 - 14	1 637	23.3	107	25.2	71	32.1	972	32.6
14 - 18	4 759	67.6	281	66.1	106	48.0	1 601	53.7
davon:								
Inobhutnahme auf eigenen Wunsch	2 688	38.2	141	33.2	77	34.8	1 186	39.8
unter 14	370	5.3	21	4.9	14	6.3	278	9.3
14 - 18	2 318	32.9	120	28.2	63	28.5	908	30.5
männlich	946	13.4	40	9.4	23	10.4	485	16.3
weiblich	1 742	24.7	101	23.8	54	24.4	701	23.5
Inobhutnahme wegen Gefährdung	4 311	61.2	281	66.1	143	64.7	1 793	60.2
unter 14	1 870	26.6	120	28.2	100	45.2	1 100	36.9
14 - 18	2 441	34.7	161	37.9	43	19.5	693	23.3
männlich	2 265	32.2	128	30.1	78	35.3	994	33.4
weiblich	2 046	29.1	153	36.0	65	29.4	799	26.8
Herausnahme								
unter 6	20	0.3	-	-	1	0.5	-	-
6 - 14	13	0.2	2	0.5	-	-	1	0.0
14 - 18	7	0.1	1	0.2	-	-	-	-
männlich	18	0.3	-	-	-	-	1	0.0
weiblich	22	0.3	3	0.7	1	0.5	-	-

Schutzmaßnahmen  
Merkmalen und Art der Maßnahme sowie nach Ländern

Sachsen- Anhalt		Schleswig- Holstein		Thüringen		Nachrichtlich			
						Früheres Bundesgebiet		Neue Länder und Berlin-Ost	
Anzahl	Prozent	Anzahl	Prozent	Anzahl	Prozent	Anzahl	Prozent	Anzahl	Prozent
993	51.4	451	46.4	317	43.0	9 494	46.5	5 338	48.6
141	7.3	44	4.5	47	6.4	1 101	5.4	533	4.9
381	19.7	152	15.6	122	16.5	3 143	15.4	1 570	14.3
471	24.4	255	26.2	148	20.1	5 250	25.7	3 235	29.4
938	48.6	522	53.6	421	57.0	10 936	53.5	5 647	51.4
137	7.1	32	3.3	47	6.4	982	4.8	487	4.4
289	15.0	143	14.7	145	19.6	2 912	14.3	1 393	12.7
512	26.5	347	35.7	229	31.0	7 042	34.5	3 767	34.3
1 931	100.0	973	100.0	738	100.0	20 430	100.0	10 985	100.0
278	14.4	76	7.8	94	12.7	2 083	10.2	1 020	9.3
670	34.7	295	30.3	267	36.2	6 055	29.6	2 963	27.0
983	50.9	602	61.9	377	51.1	12 292	60.2	7 002	63.7
1 804	93.4	835	85.8	717	97.2	14 669	71.8	10 020	91.2
127	6.6	138	14.2	21	2.8	5 761	28.2	965	8.8
993	51.4	450	46.2	312	42.3	9 447	46.2	5 326	48.5
141	7.3	44	4.5	47	6.4	1 083	5.3	532	4.8
381	19.7	151	15.5	122	16.5	3 128	15.3	1 566	14.3
471	24.4	255	26.2	143	19.4	5 236	25.6	3 228	29.4
938	48.6	521	53.5	416	56.4	10 865	53.2	5 639	51.3
137	7.1	32	3.3	47	6.4	957	4.7	486	4.4
289	15.0	143	14.7	143	19.4	2 891	14.2	1 391	12.7
512	26.5	346	35.6	226	30.6	7 017	34.3	3 762	34.2
1 931	100.0	971	99.8	728	98.6	20 312	99.4	10 965	99.8
278	14.4	76	7.8	94	12.7	2 040	10.0	1 018	9.3
670	34.7	294	30.2	265	35.9	6 019	29.5	2 957	26.9
983	50.9	601	61.8	369	50.0	12 253	60.0	6 990	63.6
411	21.3	274	28.2	268	36.3	8 868	33.6	4 161	37.9
99	5.1	65	6.7	66	8.9	1 299	6.4	745	6.8
312	16.2	209	21.5	202	27.4	5 569	27.3	3 416	31.1
144	7.5	86	8.8	91	12.3	2 423	11.9	1 710	15.6
267	13.8	188	19.3	177	24.0	4 445	21.8	2 451	22.3
1 520	78.7	697	71.6	460	62.3	13 444	65.8	6 804	61.9
849	44.0	305	31.3	293	39.7	6 760	33.1	3 230	29.4
671	34.7	392	40.3	167	22.6	6 684	32.7	3 574	32.5
849	44.0	364	37.4	221	29.9	7 024	34.4	3 616	32.9
671	34.7	333	34.2	239	32.4	6 420	31.4	3 188	29.0
-	-	-	-	-	-	43	0.2	2	0.0
-	-	1	0.1	2	0.3	36	0.2	6	0.1
-	-	1	0.1	8	1.1	39	0.2	12	0.1
-	-	1	0.1	5	0.7	47	0.2	12	0.1
-	-	1	0.1	5	0.7	71	0.3	8	0.1

Lfd. Nr.	Gegenstand der Nachweisung	Deutschland		Baden- Württem- berg		Bayern		Berlin	
		Anzahl	Prozent	Anzahl	Prozent	Anzahl	Prozent	Anzahl	Prozent
Anlaß der Maßnahme 1)									
1	Integrationsprobleme im Heim/Pflegefamilie ..	2 744	8.7	125	7.2	169	9.1	388	8.7
2	Überforderung der Eltern/eines Elternteils ..	9 527	30.3	659	38.0	666	35.8	977	22.0
3	Schul-/Ausbildungsprobleme .....	1 771	5.6	104	6.0	95	5.1	381	8.6
4	Vernachlässigung .....	2 788	8.9	158	9.1	162	8.7	301	6.8
5	Delinquenz des Kindes/Straftat des Jugendlichen .....	2 566	8.2	92	5.3	87	4.7	676	15.2
6	Suchtprobleme des Kindes/Jugendlichen .....	1 294	4.1	36	2.1	45	2.4	303	6.8
7	Anzeichen für Kindesmißhandlung .....	960	3.1	63	3.6	75	4.0	165	3.7
8	Anzeichen für sexuellen Mißbrauch .....	952	3.0	57	3.3	73	3.9	170	3.8
9	Trennung oder Scheidung der Eltern .....	752	2.4	41	2.4	38	2.0	150	3.4
10	Wohnungsprobleme .....	869	2.8	32	1.8	59	3.2	230	5.2
11	unbegleitete Einreise aus dem Ausland .....	1 680	5.3	50	2.9	105	5.6	77	1.7
12	Beziehungsprobleme .....	9 684	30.8	479	27.6	450	24.2	1 701	38.2
13	sonstige Probleme .....	9 602	30.6	580	33.4	585	31.5	1 680	37.7
14	Insgesamt 2) ...	31 415	100.0	1 736	100.0	1 859	100.0	4 451	100.0
Anlaß wurde angeregt durch									
15	Kind/Jugendlichen selbst .....	11 042	35.1	537	30.9	628	33.8	1 704	38.3
16	Eltern/Elternteil .....	2 563	8.2	162	9.3	134	7.2	296	6.7
17	soziale Dienste/Jugendamt .....	6 730	21.4	371	21.4	415	22.3	526	11.8
18	Polizei/Ordnungsbehörde .....	8 301	26.4	485	27.9	514	27.6	1 568	35.2
19	Lehrer/in, Erzieher/in .....	569	1.8	37	2.1	27	1.5	67	1.5
20	Arzt/Ärztin .....	352	1.1	25	1.4	27	1.5	35	0.8
21	Nachbarn/Verwandte .....	752	2.4	61	3.5	44	2.4	106	2.4
22	Sonstige .....	1 106	3.5	58	3.3	70	3.8	149	3.3
Zeitpunkt des Beginns der Maßnahme									
23	Montag - Freitag .....	25 748	82.0	1 444	83.2	1 559	83.9	3 495	78.5
24	Samstag, Sonntag, Feiertag .....	5 667	18.0	292	16.8	300	16.1	956	21.5
25	von ... bis ... Uhr								
26	8 - 17 .....	15 494	49.3	1 087	62.6	1 098	59.1	1 577	35.4
27	17 - 21 .....	7 702	24.5	346	19.9	375	20.2	1 237	27.8
28	21 - 8 .....	8 219	26.2	303	17.5	386	20.8	1 637	36.8
Dauer der Maßnahme in Tagen									
29	1 .....	8 918	28.4	320	18.4	356	19.2	2 137	48.0
30	2 .....	3 853	12.3	182	10.5	244	13.1	278	6.2
31	3 .....	2 182	6.9	129	7.4	120	6.5	173	3.9
32	4 .....	1 402	4.5	102	5.9	104	5.6	132	3.0
33	5 und mehr .....	15 060	47.9	1 003	57.8	1 035	55.7	1 731	38.9
Maßnahme endet mit									
34	Rückkehr zu dem/den Personensorge- berechtigten .....	12 456	39.6	775	44.6	752	40.5	1 646	37.0
35	Rückkehr in die Pflegefamilie oder das Heim ..	2 033	6.5	107	6.2	132	7.1	262	5.9
36	Übernahme durch ein anderes Jugendamt .....	1 102	3.5	28	1.6	74	4.0	187	4.2
37	Einleitung erzieherischer Hilfen außerhalb des Elternhauses .....	8 017	25.5	492	28.3	583	31.4	955	21.5
38	sonstiger stationärer Hilfe .....	2 213	7.0	107	6.2	95	5.1	332	7.5
39	keiner anschließenden Hilfe .....	5 594	17.8	227	13.1	223	12.0	1 069	24.0

1) Für jedes Kind oder Jugendlichen konnten bis zu zwei Anlässe der Maßnahme angegeben werden.  
2) Ohne Mehrfachzählungen.

Schutzmaßnahmen  
Zeitpunkt des Beginns, Dauer und Beendigung der Maßnahme und Ländern sowie Art der Maßnahme  
gesamt

Brandenburg		Bremen		Hamburg		Hessen		Mecklen- burg- Vorpommern		Nieder- sachsen		Lfd. Nr.
Anzahl	Prozent	Anzahl	Prozent	Anzahl	Prozent	Anzahl	Prozent	Anzahl	Prozent	Anzahl	Prozent	
143	9.1	28	7.9	85	4.8	119	5.2	80	6.6	132	7.0	1
536	34.2	155	43.5	265	14.9	741	32.6	359	29.8	787	41.9	2
161	10.3	27	7.6	33	1.9	84	3.7	148	12.3	106	5.6	3
146	9.3	31	8.7	95	5.3	200	8.8	95	7.9	206	11.0	4
99	6.3	19	5.3	59	3.3	72	3.2	98	8.1	113	6.0	5
40	2.6	18	5.1	129	7.2	64	2.8	64	5.3	68	3.5	6
38	2.4	10	2.8	59	3.3	81	3.6	10	0.8	91	4.8	7
35	2.2	13	3.7	34	1.9	72	3.2	29	2.4	63	3.4	8
26	1.7	12	3.4	26	1.5	50	2.2	40	3.3	47	2.5	9
31	2.0	5	1.4	41	2.3	39	1.7	33	2.7	67	3.8	10
56	3.6	33	9.3	417	23.4	397	17.5	1	0.1	54	2.9	11
552	35.2	102	28.7	334	18.8	455	20.5	462	38.4	490	26.1	12
429	27.4	90	25.3	636	35.7	623	27.4	383	31.8	539	28.7	13
1 568	100.0	356	100.0	1 781	100.0	2 273	100.0	1 204	100.0	1 880	100.0	14
635	40.5	167	46.9	544	30.5	636	28.0	454	37.7	688	36.6	15
91	5.8	58	16.3	88	4.9	168	7.4	146	12.1	179	9.5	16
251	16.0	69	18.6	327	18.4	864	38.0	289	24.0	492	26.2	17
416	26.5	47	13.2	566	31.8	384	16.9	206	17.1	335	17.8	18
29	1.8	9	2.5	61	3.4	44	1.9	19	1.6	37	2.0	19
11	0.7	4	1.1	19	1.1	36	1.6	12	1.0	28	1.5	20
48	3.1	3	0.8	52	2.9	53	2.3	39	3.2	43	2.3	21
87	5.5	9	2.5	124	7.0	88	3.9	39	3.2	78	4.1	22
1 262	80.5	317	89.0	1 431	80.3	1 913	84.2	970	80.6	1 623	86.3	23
306	19.5	39	11.0	350	19.7	360	15.8	234	19.4	257	13.7	24
632	40.3	274	77.0	747	41.9	1 372	60.4	524	43.5	1 166	62.0	25
432	27.6	50	14.0	366	20.6	638	28.1	376	31.2	368	19.6	26
504	32.1	32	9.0	668	37.5	263	11.6	304	25.2	346	18.4	27
422	26.9	10	2.8	331	18.6	373	16.4	296	24.6	429	22.8	28
268	17.1	26	7.3	336	18.9	183	8.1	184	15.3	191	10.2	29
162	10.3	18	5.1	120	6.7	116	5.1	102	8.5	121	6.4	30
119	7.6	13	3.7	68	3.8	83	3.7	69	5.7	79	4.2	31
597	38.1	289	81.2	926	52.0	1 518	66.8	553	45.9	1 060	56.4	32
731	46.6	143	40.2	467	26.2	748	32.9	624	51.8	747	39.7	33
106	6.8	13	3.7	155	8.7	99	4.4	78	6.5	107	5.7	34
50	3.2	6	1.7	97	5.4	93	4.1	15	1.2	86	4.6	35
397	25.3	132	37.1	391	22.0	658	28.9	290	24.1	601	32.0	36
96	6.1	29	8.1	210	11.8	265	11.7	94	7.8	141	7.5	37
188	12.0	33	9.3	461	25.9	410	18.0	103	8.6	198	10.5	38

Lfd. Nr.	Gegenstand der Nachweisung	Nordrhein- Westfalen		Rheinland- Pfalz		Saarland		Sachsen	
		Anzahl	Prozent	Anzahl	Prozent	Anzahl	Prozent	Anzahl	Prozent
Anlaß der Maßnahme 1)									
1	Integrationsprobleme im Heim/Pflegefamilie ..	930	13.2	35	8.2	8	3.6	242	8.1
2	Überforderung der Eltern/eines Elternteils ..	2 195	31.2	174	40.9	106	48.0	912	30.6
3	Schul-/Ausbildungsprobleme .....	301	4.3	34	8.0	16	7.2	120	4.0
4	Vernachlässigung .....	644	9.1	33	7.8	30	13.6	290	9.7
5	Delinquenz des Kindes/Straftat des Jugendlichen .....	704	10.0	41	9.6	7	3.2	166	5.6
6	Suchtprobleme des Kindes/Jugendlichen .....	306	4.3	9	2.1	5	2.3	96	3.2
7	Anzeichen für Kindesmißhandlung .....	172	2.4	18	4.2	18	8.1	67	2.2
8	Anzeichen für sexuellen Mißbrauch .....	230	3.3	20	4.7	5	2.3	65	2.2
9	Trennung oder Scheidung der Eltern .....	184	2.6	15	3.5	9	4.1	42	1.4
10	Wohnungsprobleme .....	176	2.5	5	1.2	7	3.2	60	2.0
11	unbegleitete Einreise aus dem Ausland .....	173	2.5	10	2.4	4	1.8	191	6.4
12	Beziehungsprobleme .....	2 289	32.5	102	24.0	68	30.8	980	32.9
13	sonstige Probleme .....	1 938	27.5	122	28.7	76	34.4	759	25.5
14	Insgesamt 2) ...	7 039	100.0	425	100.0	221	100.0	2 980	100.0
Anlaß wurde angeregt durch									
15	Kind/Jugendlichen selbst .....	2 689	38.2	141	33.2	77	34.8	1 186	39.8
16	Eltern/Elternteil .....	538	7.6	29	6.8	43	19.5	264	8.9
17	soziale Dienste/Jugendamt .....	1 546	22.0	94	22.1	37	16.7	487	16.3
18	Polizei/Ordnungsbehörde .....	1 870	26.6	114	26.8	23	10.4	793	26.6
19	Lehrer/in, Erzieher/in .....	98	1.4	7	1.6	11	5.0	58	1.9
20	Arzt/Ärztin .....	40	0.6	7	1.6	4	1.8	45	1.5
21	Nachbarn/Verwandte .....	92	1.3	15	3.5	6	2.7	76	2.6
22	Sonstige .....	166	2.4	18	4.2	20	9.0	71	2.4
Zeitpunkt des Beginns der Maßnahme									
23	Montag - Freitag .....	5 787	82.2	362	85.2	199	90.0	2 368	79.5
24	Samstag, Sonntag, Feiertag .....	1 252	17.8	63	14.8	22	10.0	612	20.5
von ... bis ... Uhr									
25	8 - 17 .....	3 312	47.1	260	61.2	182	82.4	1 322	44.4
26	17 - 21 .....	1 820	25.9	78	18.4	29	13.1	724	24.3
27	21 - 8 .....	1 907	27.1	87	20.5	10	4.5	934	31.3
Dauer der Maßnahme in Tagen									
28	1 .....	2 342	33.3	101	23.8	21	9.5	826	27.7
29	2 .....	886	12.6	59	13.9	16	7.2	504	16.9
30	3 .....	537	7.6	53	12.5	8	3.6	233	7.8
31	4 .....	300	4.3	31	7.3	3	1.4	142	4.8
32	5 und mehr .....	2 974	42.3	181	42.6	173	78.3	1 275	42.8
Maßnahme endet mit									
33	Rückkehr zu dem/den Personensorge- berechtigten .....	2 564	36.4	189	44.5	103	46.6	1 338	44.9
34	Rückkehr in die Pflegefamilie oder das Heim ..	496	7.0	25	5.9	4	1.8	228	7.7
35	Übernahme durch ein anderes Jugendamt .....	314	4.5	12	2.8	3	1.4	64	2.1
36	Einleitung erzieherischer Hilfen außerhalb des Elternhauses .....	1 735	24.6	106	24.9	88	39.8	704	23.6
37	sonstiger stationärer Hilfe .....	427	6.1	27	6.4	7	3.2	80	2.7
38	keiner anschließenden Hilfe .....	1 503	21.4	66	15.5	16	7.2	566	19.0

Fußnote siehe vorherige Seite.

Schutzmaßnahmen  
Zeitpunkt des Beginns, Dauer und Beendigung der Maßnahme und Ländern sowie Art der Maßnahme

gesamt

Sachsen- Anhalt		Schleswig- Holstein		Thüringen		Nachrichtlich				Lfd. Nr.
						Früheres Bundesgebiet		Neue Länder und Berlin-Ost		
Anzahl	Prozent	Anzahl	Prozent	Anzahl	Prozent	Anzahl	Prozent	Anzahl	Prozent	
120	6.2	104	10.7	36	4.9	1 847	9.0	897	8.2	1
408	21.1	394	40.5	193	26.2	6 654	32.6	2 873	26.2	2
85	4.4	33	3.4	43	5.8	892	4.4	879	8.0	3
203	10.5	80	8.2	114	15.4	1 795	8.8	993	9.0	4
224	11.6	64	6.6	45	6.1	1 508	7.4	1 058	9.6	5
57	3.0	36	3.7	20	2.7	778	3.8	516	4.7	6
39	2.0	29	3.0	25	3.4	761	3.7	199	1.8	7
29	1.5	26	2.7	31	4.2	670	3.3	282	2.6	8
38	2.0	19	2.0	15	2.0	512	2.5	240	2.2	9
37	1.9	19	2.0	28	3.8	484	2.4	385	3.5	10
72	3.7	28	2.9	12	1.6	1 298	6.4	382	3.5	11
633	32.8	239	24.6	338	45.8	5 505	26.9	4 179	38.0	12
722	37.4	253	26.0	187	25.3	6 357	31.1	3 245	29.5	13
1 931	100.0	973	100.0	738	100.0	20 430	100.0	10 985	100.0	14
411	21.3	274	28.2	271	36.7	6 877	33.7	4 165	37.9	15
190	9.8	112	11.5	65	8.8	1 700	8.3	863	7.9	16
508	26.3	297	30.5	167	22.6	4 760	23.3	1 970	17.9	17
663	34.3	192	19.7	125	16.9	5 260	25.7	3 041	27.7	18
35	1.8	15	1.5	15	2.0	385	1.9	184	1.7	19
28	1.5	16	1.6	15	2.0	220	1.1	132	1.2	20
49	2.5	19	2.0	46	6.2	461	2.3	291	2.6	21
47	2.4	48	4.9	34	4.6	767	3.8	339	3.1	22
1 559	80.7	831	85.4	628	85.1	16 964	83.0	8 784	80.0	23
372	19.3	142	14.6	110	14.9	3 466	17.0	2 201	20.0	24
941	48.7	568	58.4	432	58.5	10 832	53.0	4 662	42.4	25
518	26.8	217	22.3	128	17.3	4 866	23.8	2 836	25.8	26
472	24.4	188	19.3	178	24.1	4 732	23.2	3 487	31.7	27
681	35.3	149	15.3	124	16.8	5 220	25.6	3 698	33.7	28
350	18.1	87	8.9	79	10.7	2 340	11.5	1 513	13.8	29
188	9.7	55	5.7	47	6.4	1 352	6.6	830	7.6	30
80	4.1	36	3.7	41	5.6	876	4.3	526	4.8	31
632	32.7	666	68.4	447	60.6	10 642	52.1	4 418	40.2	32
886	45.9	397	40.8	346	46.9	7 830	38.3	4 626	42.1	33
111	5.7	84	8.6	26	3.5	1 301	6.4	732	6.7	34
37	1.9	18	1.8	18	2.4	754	3.7	348	3.2	35
433	22.4	222	22.8	230	31.2	5 410	26.5	2 607	23.7	36
119	6.2	134	13.8	50	6.8	1 525	7.5	688	6.3	37
345	17.9	118	12.1	68	9.2	3 610	17.7	1 984	18.1	38

Lfd. Nr.	Gegenstand der Nachweisung	Deutschland		Baden- Württem- berg		Bayern		Berlin	
		Anzahl	Prozent	Anzahl	Prozent	Anzahl	Prozent	Anzahl	Prozent
Anlaß der Maßnahme 1)									
1	Integrationsprobleme im Heim/Pflegefamilie ..	2 708	8.7	125	7.2	166	9.0	380	8.6
2	Überforderung der Eltern/eines Elternteils ..	9 527	30.5	659	38.0	666	36.0	977	22.0
3	Schul-/Ausbildungsprobleme .....	1 771	5.7	104	6.0	95	5.1	381	8.6
4	Vernachlässigung .....	2 747	8.8	158	9.1	161	8.7	300	6.8
5	Delinquenz des Kindes/Straftat des Jugendlichen .....	2 559	8.2	92	5.3	87	4.7	675	15.2
6	Suchtprobleme des Kindes/Jugendlichen .....	1 288	4.1	36	2.1	45	2.4	302	6.8
7	Anzeichen für Kindesmißhandlung .....	950	3.0	63	3.6	74	4.0	165	3.7
8	Anzeichen für sexuellen Mißbrauch .....	947	3.0	57	3.3	73	3.9	169	3.8
9	Trennung oder Scheidung der Eltern .....	752	2.4	41	2.4	38	2.1	150	3.4
10	Wohnungsprobleme .....	889	2.8	32	1.8	59	3.2	230	5.2
11	unbegleitete Einreise aus dem Ausland .....	1 680	5.4	50	2.9	105	5.7	77	1.7
12	Beziehungsprobleme .....	9 663	30.9	479	27.6	449	24.2	1 696	38.2
13	sonstige Probleme .....	9 556	30.6	580	33.4	584	31.5	1 678	37.8
14	Insgesamt 2) ...	31 277	100.0	1 736	100.0	1 852	100.0	4 439	100.0
Anlaß wurde angeregt durch									
15	Kind/Jugendlichen selbst .....	11 029	35.3	537	30.9	626	33.8	1 703	38.4
16	Eltern/Elternteil .....	2 554	8.2	162	9.3	134	7.2	296	6.7
17	soziale Dienste/Jugendamt .....	6 662	21.3	371	21.4	410	22.1	516	11.6
18	Polizei/Ordnungsbehörde .....	8 276	26.5	485	27.9	514	27.8	1 568	35.3
19	Lehrer/in, Erzieher/in .....	563	1.8	37	2.1	27	1.5	66	1.5
20	Arzt/Ärztin .....	349	1.1	25	1.4	27	1.5	35	0.8
21	Nachbarn/Verwandte .....	745	2.4	61	3.5	44	2.4	106	2.4
22	Sonstige .....	1 099	3.5	58	3.3	70	3.8	149	3.4
Zeitpunkt des Beginns der Maßnahme									
23	Montag - Freitag .....	25 625	81.9	1 444	83.2	1 552	83.8	3 484	78.5
24	Samstag, Sonntag, Feiertag .....	5 652	18.1	292	16.8	300	16.2	955	21.5
von ... bis ... Uhr									
25	8 - 17 .....	15 395	49.2	1 087	62.6	1 092	59.0	1 569	35.3
26	17 - 21 .....	7 680	24.6	346	19.9	374	20.2	1 234	27.8
27	21 - 8 .....	8 202	26.2	303	17.5	386	20.8	1 636	36.9
Dauer der Maßnahme in Tagen									
28	1 .....	8 899	28.5	320	18.4	354	19.1	2 135	48.1
29	2 .....	3 838	12.3	182	10.5	244	13.2	278	6.3
30	3 .....	2 173	6.9	129	7.4	120	6.5	172	3.9
31	4 .....	1 392	4.5	102	5.9	104	5.6	129	2.9
32	5 und mehr .....	14 975	47.9	1 003	57.8	1 030	55.6	1 725	38.9
Maßnahme endet mit									
33	Rückkehr zu dem/den Personensorge- berechtigten .....	12 428	39.7	775	44.6	751	40.6	1 645	37.1
34	Rückkehr in die Pflegefamilie oder das Heim ..	2 012	6.4	107	6.2	130	7.0	259	5.8
35	Übernahme durch ein anderes Jugendamt .....	1 097	3.5	28	1.6	72	3.9	187	4.2
36	Einleitung erzieherischer Hilfen außerhalb des Elternhauses .....	7 958	25.4	492	28.3	581	31.4	949	21.4
37	sonstiger stationärer Hilfe .....	2 203	7.0	107	6.2	95	5.1	332	7.5
38	keiner anschließenden Hilfe .....	5 579	17.8	227	13.1	223	12.0	1 067	24.0

1) Für jedes Kind oder Jugendlichen konnten bis zu zwei Anlässe der Maßnahme angegeben werden.  
2) Ohne Mehrfachzählungen.



Schutzmaßnahmen  
Zeitpunkt des Beginns, Dauer und Beendigung der Maßnahme und Ländern sowie Art der Maßnahmen  
nahme

Brandenburg		Bremen		Hamburg		Hessen		Mecklen- burg- Vorpommern		Nieder- sachsen		Lfd. Nr.
Anzahl	Prozent	Anzahl	Prozent	Anzahl	Prozent	Anzahl	Prozent	Anzahl	Prozent	Anzahl	Prozent	
141	9.0	26	7.5	85	4.8	117	5.2	80	6.7	128	6.9	1
536	34.2	155	44.8	265	15.0	741	32.8	359	29.9	787	42.5	2
161	10.3	27	7.8	33	1.9	84	3.7	148	12.3	106	5.7	3
146	9.3	27	7.8	92	5.2	197	8.7	95	7.9	196	10.6	4
98	6.3	19	5.5	59	3.3	72	3.2	97	8.1	112	6.0	5
40	2.6	17	4.9	129	7.3	63	2.8	63	5.2	86	3.6	6
38	2.4	10	2.9	59	3.3	80	3.5	10	0.8	87	4.7	7
35	2.2	12	3.5	34	1.9	71	3.1	29	2.4	62	3.3	8
26	1.7	12	3.5	26	1.5	50	2.2	40	3.3	47	2.5	9
31	2.0	5	1.4	41	2.3	39	1.7	33	2.7	67	3.6	10
56	3.6	33	9.5	417	23.5	397	17.6	1	0.1	54	2.9	11
552	35.2	99	28.6	334	18.8	464	20.5	462	38.5	484	26.1	12
429	27.4	89	25.7	630	35.6	619	27.4	381	31.7	531	28.7	13
1 566	100.0	346	100.0	1 772	100.0	2 262	100.0	1 201	100.0	1 853	100.0	14
635	40.5	185	47.7	543	30.6	636	28.1	454	37.8	685	37.0	15
91	5.8	58	16.8	88	5.0	166	7.3	146	12.2	179	9.7	16
250	16.0	58	16.8	321	18.1	858	37.9	287	23.9	482	26.0	17
416	26.6	41	11.8	566	31.9	384	17.0	205	17.1	329	17.8	18
28	1.8	9	2.6	61	3.4	43	1.9	19	1.6	37	2.0	19
11	0.7	4	1.2	18	1.0	36	1.6	12	1.0	26	1.4	20
48	3.1	2	0.6	51	2.9	52	2.3	39	3.2	40	2.2	21
87	5.6	9	2.6	124	7.0	87	3.8	39	3.2	75	4.0	22
1 260	80.5	312	90.2	1 422	80.2	1 903	84.1	968	80.6	1 597	86.2	23
306	19.5	34	9.8	350	19.8	359	15.9	233	19.4	256	13.8	24
630	40.2	265	76.6	745	42.0	1 362	60.2	522	43.5	1 146	61.8	25
432	27.6	50	14.5	360	20.3	637	28.2	375	31.2	366	19.8	26
504	32.2	31	9.0	667	37.6	263	11.6	304	25.3	341	18.4	27
422	26.9	7	2.0	330	18.6	373	16.5	295	24.6	422	22.8	28
268	17.1	26	7.5	336	19.0	183	8.1	184	15.3	188	10.1	29
162	10.3	17	4.9	120	6.8	115	5.1	101	8.4	118	6.4	30
119	7.6	13	3.8	67	3.8	83	3.7	68	5.7	79	4.3	31
595	38.0	283	81.8	919	51.9	1 508	66.7	553	46.0	1 046	56.4	32
731	46.7	138	38.9	466	26.3	747	33.0	624	52.0	746	40.3	33
106	6.8	11	3.2	155	8.7	99	4.4	77	6.4	100	5.4	34
50	3.2	6	1.7	97	5.5	90	4.0	15	1.2	86	4.6	35
395	25.2	129	37.3	390	22.0	654	28.9	290	24.1	585	31.6	36
96	6.1	29	8.4	204	11.5	265	11.7	93	7.7	140	7.6	37
188	12.0	33	9.5	460	26.0	407	18.0	102	8.5	196	10.6	38

Lfd. Nr.	Gegenstand der Nachweisung	Nordrhein- Westfalen		Rheinland- Pfalz		Saarland		Sachsen	
		Anzahl	Prozent	Anzahl	Prozent	Anzahl	Prozent	Anzahl	Prozent
Anlaß der Maßnahme 1)									
1	Integrationsprobleme im Heim/Pflegefamilie ..	926	13.2	33	7.8	8	3.6	242	8.1
2	Überforderung der Eltern/eines Elternteils ..	2 195	31.4	174	41.2	106	48.2	912	30.6
3	Schul-/Ausbildungsprobleme .....	301	4.3	34	8.1	16	7.3	120	4.0
4	Vernachlässigung .....	627	9.0	33	7.8	29	13.2	289	9.7
5	Delinquenz des Kindes/Straftat des Jugendlichen .....	702	10.0	41	9.7	7	3.2	166	5.6
6	Suchtprobleme des Kindes/Jugendlichen .....	304	4.3	9	2.1	5	2.3	96	3.2
7	Anzeichen für Kindesmißhandlung .....	168	2.4	18	4.3	18	8.2	67	2.2
8	Anzeichen für sexuellen Mißbrauch .....	230	3.3	20	4.7	5	2.3	65	2.2
9	Trennung oder Scheidung der Eltern .....	184	2.6	15	3.6	9	4.1	42	1.4
10	Wohnungsprobleme .....	176	2.5	5	1.2	7	3.2	60	2.0
11	unbegleitete Einreise aus dem Ausland .....	173	2.5	10	2.4	4	1.8	191	6.4
12	Beziehungsprobleme .....	2 287	32.7	101	23.9	68	30.9	980	32.9
13	sonstige Probleme .....	1 920	27.4	121	28.7	76	34.5	759	25.5
14	Insgesamt 2) ...	6 999	100.0	422	100.0	220	100.0	2 979	100.0
Anlaß wurde angeregt durch									
15	Kind/Jugendlichen selbst .....	2 688	38.4	141	33.4	77	35.0	1 186	39.8
16	Eltern/Elternteil .....	534	7.6	26	6.2	43	19.5	264	8.9
17	soziale Dienste/Jugendamt .....	1 528	21.8	94	22.3	36	16.4	486	16.3
18	Polizei/Ordnungsbehörde .....	1 858	26.5	114	27.0	23	10.5	793	26.6
19	Lehrer/in, Erzieher/in .....	96	1.4	7	1.7	11	5.0	58	1.9
20	Arzt/Ärztin .....	40	0.6	7	1.7	4	1.8	45	1.5
21	Nachbarn/Verwandte .....	91	1.3	15	3.6	6	2.7	76	2.6
22	Sonstige .....	164	2.3	18	4.3	20	9.1	71	2.4
Zeitpunkt des Beginns der Maßnahme									
23	Montag - Freitag .....	5 752	82.2	359	85.1	198	90.0	2 367	79.5
24	Samstag, Sonntag, Feiertag .....	1 247	17.8	63	14.9	22	10.0	612	20.5
	von ... bis ... Uhr								
25	8 - 17 .....	3 285	46.9	257	60.9	181	82.3	1 321	44.3
26	17 - 21 .....	1 814	25.9	78	18.5	29	13.2	724	24.3
27	21 - 8 .....	1 900	27.1	87	20.6	10	4.5	934	31.4
Dauer der Maßnahme in Tagen									
28	1 .....	2 340	33.4	101	23.9	21	9.5	825	27.7
29	2 .....	877	12.5	59	14.0	16	7.3	504	16.9
30	3 .....	536	7.7	52	12.3	8	3.6	233	7.8
31	4 .....	297	4.2	30	7.1	3	1.4	142	4.8
32	5 und mehr .....	2 949	42.1	180	42.7	172	78.2	1 275	42.8
Maßnahme endet mit									
33	Rückkehr zu dem/den Personensorge- berechtigten .....	2 550	36.4	186	44.1	103	46.8	1 338	44.9
34	Rückkehr in die Pflegefamilie oder das Heim ..	495	7.1	25	5.9	4	1.8	228	7.7
35	Übernahme durch ein anderes Jugendamt .....	314	4.5	12	2.8	3	1.4	64	2.1
36	Einleitung erzieherischer Hilfen außerhalb des Elternhauses .....	1 715	24.5	106	25.1	87	39.5	703	23.6
37	sonstiger stationärer Hilfe .....	426	6.1	27	6.4	7	3.2	80	2.7
38	keiner anschließenden Hilfe .....	1 499	21.4	66	15.6	16	7.3	566	19.0

Fußnote siehe vorherige Seite.

Schutzmaßnahmen  
Zeitpunkt des Beginns, Dauer und Beendigung der Maßnahme und Ländern sowie Art der Maßnahme  
nahme

Sachsen- Anhalt		Schleswig- Holstein		Thüringen		Nachrichtlich				Lfd. Nr.
						Früheres Bundesgebiet		Neue Länder und Berlin-Ost		
Anzahl	Prozent	Anzahl	Prozent	Anzahl	Prozent	Anzahl	Prozent	Anzahl	Prozent	
120	6.2	102	10.5	29	4.0	1 822	9.0	886	8.1	1
408	21.1	394	40.6	193	26.5	6 654	32.8	2 873	26.2	2
85	4.4	33	3.4	43	5.9	892	4.4	879	8.0	3
203	10.5	80	8.2	114	15.7	1 756	8.6	991	9.0	4
224	11.6	64	6.6	44	6.0	1 504	7.4	1 055	9.6	5
57	3.0	36	3.7	20	2.7	773	3.8	515	4.7	6
39	2.0	29	3.0	25	3.4	751	3.7	199	1.8	7
29	1.5	26	2.7	30	4.1	667	3.3	280	2.6	8
38	2.0	19	2.0	15	2.1	512	2.5	240	2.2	9
37	1.9	19	2.0	28	3.8	484	2.4	385	3.5	10
72	3.7	28	2.9	12	1.6	1 298	6.4	382	3.5	11
633	32.8	238	24.5	337	46.3	5 487	27.0	4 176	38.1	12
722	37.4	253	26.1	184	25.3	6 317	31.1	3 239	29.5	13
1 931	100.0	971	100.0	728	100.0	20 312	100.0	10 965	100.0	14
411	21.3	274	28.2	268	36.8	6 868	33.8	4 161	37.9	15
190	9.8	112	11.5	65	8.9	1 691	8.3	863	7.9	16
508	26.3	295	30.4	162	22.3	4 704	23.2	1 958	17.9	17
663	34.3	192	19.8	125	17.2	5 236	25.8	3 040	27.7	18
35	1.8	15	1.5	14	1.9	381	1.9	182	1.7	19
28	1.5	16	1.6	15	2.1	217	1.1	132	1.2	20
49	2.5	19	2.0	46	6.3	454	2.2	291	2.7	21
47	2.4	48	4.9	33	4.5	761	3.7	338	3.1	22
1 559	80.7	830	85.5	618	84.9	16 860	83.0	8 765	79.9	23
372	19.3	141	14.5	110	15.1	3 452	17.0	2 200	20.1	24
941	48.7	566	58.3	426	58.5	10 747	52.9	4 648	42.4	25
518	26.8	217	22.3	126	17.3	4 848	23.9	2 832	25.8	26
472	24.4	188	19.4	176	24.2	4 717	23.2	3 485	31.8	27
681	35.3	149	15.3	124	17.0	5 205	25.6	3 694	33.7	28
350	18.1	67	6.9	76	10.4	2 328	11.5	1 510	13.8	29
188	9.7	55	5.7	47	6.5	1 344	6.6	829	7.6	30
80	4.1	36	3.7	40	5.5	870	4.3	522	4.8	31
632	32.7	664	68.4	441	60.6	10 565	52.0	4 410	40.2	32
886	45.9	396	40.8	346	47.5	7 802	38.4	4 626	42.2	33
111	5.7	84	8.7	21	2.9	1 287	6.3	725	6.6	34
37	1.9	18	1.9	18	2.5	749	3.7	348	3.2	35
433	22.4	221	22.8	228	31.3	5 359	26.4	2 599	23.7	36
119	6.2	134	13.8	49	6.7	1 517	7.5	686	6.3	37
345	17.9	118	12.2	66	9.1	3 598	17.7	1 981	18.1	38

Lfd. Nr.	Gegenstand der Nachweisung	Deutschland		Baden- Württem- berg		Bayern		Berlin	
		Anzahl	Prozent	Anzahl	Prozent	Anzahl	Prozent	Anzahl	Prozent
Anlaß der Maßnahme 1)									
1	Integrationsprobleme im Heim/Pflegefamilie ..	36	26.1	-	-	3	42.9	8	66.7
2	Überforderung der Eltern/eines Elternteils ..	-	-	-	-	-	-	-	-
3	Schul-/Ausbildungsprobleme .....	-	-	-	-	-	-	-	-
4	Vernachlässigung .....	41	29.7	-	-	1	14.3	1	8.3
5	Delinquenz des Kindes/Straftat des Jugendlichen .....	7	5.1	-	-	-	-	1	8.3
6	Suchtprobleme des Kindes/Jugendlichen .....	6	4.3	-	-	-	-	1	8.3
7	Anzeichen für Kindesmißhandlung .....	10	7.2	-	-	1	14.3	-	-
8	Anzeichen für sexuellen Mißbrauch .....	5	3.6	-	-	-	-	1	8.3
9	Trennung oder Scheidung der Eltern .....	-	-	-	-	-	-	-	-
10	Wohnungsprobleme .....	-	-	-	-	-	-	-	-
11	unbegleitete Einreise aus dem Ausland .....	-	-	-	-	-	-	-	-
12	Beziehungsprobleme .....	21	15.2	-	-	1	14.3	5	41.7
13	sonstige Probleme .....	46	33.3	-	-	1	14.3	2	16.7
14	Insgesamt 2) ...	138	100.0	-	-	7	100.0	12	100.0
Anlaß wurde angeregt durch									
15	Kind/Jugendlichen selbst .....	13	9.4	-	-	2	28.6	1	8.3
16	Eltern/Elternteil .....	9	6.5	-	-	-	-	-	-
17	soziale Dienste/Jugendamt .....	68	49.3	-	-	5	71.4	10	83.3
18	Polizei/Ordnungsbehörde .....	25	18.1	-	-	-	-	-	-
19	Lehrer/in, Erzieher/in .....	6	4.3	-	-	-	-	1	8.3
20	Arzt/Ärztin .....	3	2.2	-	-	-	-	-	-
21	Nachbarn/Verwandte .....	7	5.1	-	-	-	-	-	-
22	Sonstige .....	7	5.1	-	-	-	-	-	-
Zeitpunkt des Beginns der Maßnahme									
23	Montag - Freitag .....	123	89.1	-	-	7	100.0	11	91.7
24	Samstag, Sonntag, Feiertag .....	15	10.9	-	-	-	-	1	8.3
	von ... bis ... Uhr								
25	8 - 17 .....	99	71.7	-	-	6	85.7	8	66.7
26	17 - 21 .....	22	15.9	-	-	1	14.3	3	25.0
27	21 - 8 .....	17	12.3	-	-	-	-	1	8.3
Dauer der Maßnahme in Tagen									
28	1 .....	19	13.8	-	-	2	28.6	2	16.7
29	2 .....	15	10.9	-	-	-	-	-	-
30	3 .....	9	6.5	-	-	-	-	1	8.3
31	4 .....	10	7.2	-	-	-	-	3	25.0
32	5 und mehr .....	85	61.6	-	-	5	71.4	6	50.0
Maßnahme endet mit									
33	Rückkehr zu dem/den Personensorge- berechtigten .....	28	20.3	-	-	1	14.3	1	8.3
34	Rückkehr in die Pflegefamilie oder das Heim ..	21	15.2	-	-	2	28.6	3	25.0
35	Übernahme durch ein anderes Jugendamt .....	5	3.6	-	-	2	28.6	-	-
36	Einleitung erzieherischer Hilfen außerhalb des Elternhauses .....	59	42.8	-	-	2	28.6	6	50.0
37	sonstiger stationärer Hilfe .....	10	7.2	-	-	-	-	-	-
38	keiner anschließenden Hilfe .....	15	10.9	-	-	-	-	2	16.7

1) Für jedes Kind oder Jugendlichen konnten bis zu zwei Anlässe der Maßnahme angegeben werden.  
2) Ohne Mehrfachzählungen.

Schutzmaßnahmen  
Zeitpunkt des Beginns, Dauer und Beendigung der Maßnahme und Ländern sowie Art der Maßnahmen  
nahme

Brandenburg		Bremen		Hamburg		Hessen		Mecklen- burg- Vorpommern		Nieder- sachsen		Lfd. Nr.
Anzahl	Prozent	Anzahl	Prozent	Anzahl	Prozent	Anzahl	Prozent	Anzahl	Prozent	Anzahl	Prozent	
2	100.0	2	20.0	-	-	2	18.2	-	-	4	14.8	1
-	-	-	-	-	-	-	-	-	-	-	-	2
-	-	4	40.0	3	33.3	3	27.3	-	-	10	37.0	3
-	-	-	-	-	-	-	-	-	-	-	-	4
1	50.0	-	-	-	-	-	-	1	33.3	1	3.7	5
-	-	1	10.0	-	-	1	9.1	1	33.3	-	-	6
-	-	1	10.0	-	-	1	9.1	-	-	4	14.8	7
-	-	-	-	-	-	1	9.1	-	-	1	3.7	8
-	-	-	-	-	-	-	-	-	-	-	-	9
-	-	-	-	-	-	-	-	-	-	-	-	10
-	-	3	30.0	-	-	1	9.1	-	-	6	22.2	11
-	-	1	10.0	6	66.7	4	36.4	2	66.7	8	29.6	12
2	100.0	10	100.0	9	100.0	11	100.0	3	100.0	27	100.0	13
-	-	-	-	-	-	-	-	-	-	-	-	14
-	-	2	20.0	1	11.1	-	-	-	-	3	11.1	15
1	50.0	1	10.0	6	66.7	2	18.2	-	-	-	-	16
-	-	6	60.0	-	-	6	54.5	2	66.7	10	37.0	17
1	50.0	-	-	-	-	1	9.1	1	33.3	6	22.2	18
-	-	-	-	1	11.1	-	-	-	-	-	-	19
-	-	1	10.0	1	11.1	1	9.1	-	-	2	7.4	20
-	-	-	-	-	-	1	9.1	-	-	3	11.1	21
-	-	-	-	-	-	1	9.1	-	-	3	11.1	22
-	-	-	-	-	-	-	-	-	-	-	-	-
2	100.0	5	50.0	9	100.0	10	90.9	2	66.7	26	96.3	23
-	-	5	50.0	-	-	1	9.1	1	33.3	1	3.7	24
2	100.0	9	90.0	2	22.2	10	90.9	2	66.7	20	74.1	25
-	-	-	-	6	66.7	1	9.1	1	33.3	2	7.4	26
-	-	1	10.0	1	11.1	-	-	-	-	5	18.5	27
-	-	-	-	-	-	-	-	-	-	-	-	-
-	-	3	30.0	1	11.1	-	-	1	33.3	7	25.9	28
-	-	-	-	-	-	-	-	-	-	3	11.1	29
-	-	1	10.0	-	-	1	9.1	1	33.3	3	11.1	30
-	-	-	-	1	11.1	-	-	1	33.3	-	-	31
2	100.0	6	60.0	7	77.8	10	90.9	-	-	14	51.9	32
-	-	-	-	-	-	-	-	-	-	-	-	-
-	-	5	50.0	1	11.1	1	9.1	-	-	1	3.7	33
-	-	2	20.0	-	-	-	-	1	33.3	7	25.9	34
-	-	-	-	-	-	3	27.3	-	-	-	-	35
2	100.0	3	30.0	1	11.1	4	36.4	-	-	16	59.3	36
-	-	-	-	6	66.7	-	-	1	33.3	1	3.7	37
-	-	-	-	1	11.1	3	27.3	1	33.3	2	7.4	38

Lfd. Nr.	Gegenstand der Nachweisung	Nordrhein- Westfalen		Rheinland- Pfalz		Saarland		Sachsen	
		Anzahl	Prozent	Anzahl	Prozent	Anzahl	Prozent	Anzahl	Prozent
Anlaß der Maßnahme 1)									
1	Integrationsprobleme im Heim/Pflegefamilie ..	4	10.0	2	66.7	-	-	-	-
2	Überforderung der Eltern/eines Elternteils ..	-	-	-	-	-	-	-	-
3	Schul-/Ausbildungsprobleme .....	-	-	-	-	-	-	-	-
4	Vernachlässigung .....	17	42.5	-	-	1	100.0	1	100.0
5	Delinquenz des Kindes/Straftat des Jugendlichen .....	2	5.0	-	-	-	-	-	-
6	Suchtprobleme des Kindes/Jugendlichen .....	2	5.0	-	-	-	-	-	-
7	Anzeichen für Kindesmißhandlung .....	4	10.0	-	-	-	-	-	-
8	Anzeichen für sexuellen Mißbrauch .....	-	-	-	-	-	-	-	-
9	Trennung oder Scheidung der Eltern .....	-	-	-	-	-	-	-	-
10	Wohnungsprobleme .....	-	-	-	-	-	-	-	-
11	unbegleitete Einreise aus dem Ausland .....	-	-	-	-	-	-	-	-
12	Beziehungsprobleme .....	2	5.0	1	33.3	-	-	-	-
13	sonstige Probleme .....	18	45.0	1	33.3	-	-	-	-
14	Insgesamt 2) ...	40	100.0	3	100.0	1	100.0	1	100.0
Anlaß wurde angeregt durch									
15	Kind/Jugendlichen selbst .....	1	2.5	-	-	-	-	-	-
16	Eltern/Elternteil .....	4	10.0	3	100.0	-	-	-	-
17	soziale Dienste/Jugendamt .....	18	45.0	-	-	1	100.0	1	100.0
18	Polizei/Ordnungsbehörde .....	12	30.0	-	-	-	-	-	-
19	Lehrer/in, Erzieher/in .....	2	5.0	-	-	-	-	-	-
20	Arzt/Ärztin .....	-	-	-	-	-	-	-	-
21	Nachbarn/Verwandte .....	1	2.5	-	-	-	-	-	-
22	Sonstige .....	2	5.0	-	-	-	-	-	-
Zeitpunkt des Beginns der Maßnahme									
23	Montag - Freitag .....	35	87.5	3	100.0	1	100.0	1	100.0
24	Samstag, Sonntag, Feiertag .....	5	12.5	-	-	-	-	-	-
25	von ... bis ... Uhr .....	27	67.5	3	100.0	1	100.0	1	100.0
26	8 - 17 .....	6	15.0	-	-	-	-	-	-
27	17 - 21 .....	7	17.5	-	-	-	-	-	-
28	21 - 8 .....	-	-	-	-	-	-	-	-
Dauer der Maßnahme in Tagen									
28	1 .....	2	5.0	-	-	-	-	1	100.0
29	2 .....	9	22.5	-	-	-	-	-	-
30	3 .....	1	2.5	1	33.3	-	-	-	-
31	4 .....	3	7.5	1	33.3	-	-	-	-
32	5 und mehr .....	25	62.5	1	33.3	1	100.0	-	-
Maßnahme endet mit									
33	Rückkehr zu dem/den Personensorge- berechtigten .....	14	35.0	3	100.0	-	-	-	-
34	Rückkehr in die Pflegefamilie oder das Heim ..	1	2.5	-	-	-	-	-	-
35	Übernahme durch ein anderes Jugendamt .....	-	-	-	-	-	-	-	-
36	Einleitung erzieherischer Hilfen außerhalb des Elternhauses .....	20	50.0	-	-	1	100.0	1	100.0
37	sonstiger stationärer Hilfe .....	1	2.5	-	-	-	-	-	-
38	keiner anschließenden Hilfe .....	4	10.0	-	-	-	-	-	-

Fußnote siehe vorherige Seite.

Schutzmaßnahmen  
Zeitpunkt des Beginns, Dauer und Beendigung der Maßnahme und Ländern sowie Art der Maßnahmen  
nahme

Sachsen- Anhalt		Schleswig- Holstein		Thüringen		Nachrichtlich				Lfd. Nr.
						Früheres Bundesgebiet		Neue Länder und Berlin-Ost		
Anzahl	Prozent	Anzahl	Prozent	Anzahl	Prozent	Anzahl	Prozent	Anzahl	Prozent	
-	-	2	100.0	7	70.0	25	21.2	11	55.0	1
-	-	-	-	-	-	-	-	-	-	2
-	-	-	-	-	-	-	-	-	-	3
-	-	-	-	-	-	39	33.1	2	10.0	4
-	-	-	-	1	10.0	4	3.4	3	15.0	5
-	-	-	-	-	-	5	4.2	1	5.0	6
-	-	-	-	-	-	10	8.5	-	-	7
-	-	-	-	1	10.0	3	2.5	2	10.0	8
-	-	-	-	-	-	-	-	-	-	9
-	-	-	-	-	-	-	-	-	-	10
-	-	-	-	-	-	-	-	-	-	11
-	-	1	50.0	1	10.0	18	15.3	3	15.0	12
-	-	-	-	3	30.0	40	33.9	6	30.0	13
-	-	2	100.0	10	100.0	118	100.0	20	100.0	14
-	-	-	-	-	-	-	-	-	-	-
-	-	-	-	3	30.0	9	7.6	4	20.0	15
-	-	-	-	-	-	9	7.6	-	-	16
-	-	2	100.0	5	50.0	56	47.5	12	60.0	17
-	-	-	-	-	-	24	20.3	1	5.0	18
-	-	-	-	1	10.0	4	3.4	2	10.0	19
-	-	-	-	-	-	3	2.5	-	-	20
-	-	-	-	-	-	7	5.9	-	-	21
-	-	-	-	1	10.0	6	5.1	1	5.0	22
-	-	-	-	-	-	-	-	-	-	-
-	-	1	50.0	10	100.0	104	88.1	19	95.0	23
-	-	1	50.0	-	-	14	11.9	1	5.0	24
-	-	2	100.0	6	60.0	85	72.0	14	70.0	25
-	-	-	-	2	20.0	18	15.3	4	20.0	26
-	-	-	-	2	20.0	15	12.7	2	10.0	27
-	-	-	-	-	-	15	12.7	4	20.0	28
-	-	-	-	-	-	12	10.2	3	15.0	29
-	-	-	-	3	30.0	8	6.8	1	5.0	30
-	-	-	-	-	-	6	5.1	4	20.0	31
-	-	2	100.0	6	60.0	77	65.3	8	40.0	32
-	-	-	-	-	-	-	-	-	-	-
-	-	1	50.0	-	-	28	23.7	-	-	33
-	-	-	-	5	50.0	14	11.9	7	35.0	34
-	-	-	-	-	-	5	4.2	-	-	35
-	-	1	50.0	2	20.0	51	43.2	8	40.0	36
-	-	-	-	1	10.0	8	6.8	2	10.0	37
-	-	-	-	2	20.0	12	10.2	3	15.0	38

Statistisches Landesamt

Rechtsgrundlage, Hilfsmerkmale: Siehe Informationsblatt, das Bestandteil des Erhebungsvordrucks ist.  
Beim Ausfüllen bitte die Erläuterungen beachten!  
Bitte teilen Sie uns mit, an wen wir uns bei Rückfragen wenden dürfen (freiwillige Angabe):

Name

Telefon (Vorwahl/Rufnummer)

Statistik der Jugendhilfe – Teil I

7 Vorläufige Schutzmaßnahmen 199\_\_

Name und Anschrift der auskunftgebenden Stelle:

Kenn-Nummer:

Wird vom Statistischen Landesamt ausgefüllt!

Kreis

Gemeinde

Gemeindeteil

Lfd. Nr.

Sst 1 – 14

– Zutreffendes bitte ankreuzen oder ausfüllen –

Art des Trägers

Sst

– Träger der öffentlichen Jugendhilfe

1

15

– Träger der freien Jugendhilfe

2

Art der Maßnahme ①

(bitte die zutreffende Maßnahme ankreuzen)

– Inobhutnahme

1

16

– Herausnahme

2

Angaben zum Kind oder Jugendlichen

Geschlecht

– männlich

1

17

– weiblich

2

Alter ②

– unter 3 Jahren

1

– 3 bis unter 6 Jahren

2

– 6 bis unter 9 Jahren

3

– 9 bis unter 12 Jahren

4

– 12 bis unter 14 Jahren

5

– 14 bis unter 16 Jahren

6

– 16 bis unter 18 Jahren

7

18

Staatsangehörigkeit ③

– deutsch

1

19

– nicht-deutsch

2

Ständiger Aufenthalt vor der Maßnahme ④

– bei den Eltern

01

– bei einem Elternteil mit Stiefelternteil oder Partner

02

– bei alleinerziehendem Elternteil

03

– bei Großeltern/Verwandten

04

– in einer Pflegefamilie

05

– bei einer sonstigen Person

06

– in einem Heim/einer sonstigen betreuten Wohnform

07

– in einer Wohngemeinschaft

08

– in eigener Wohnung

09

– ohne feste Unterkunft

10

– an unbekanntem Ort

11

20–21

Angaben zur Maßnahme

Unterbringung während der Maßnahme ⑤

– bei einer geeigneten Person

1

– in einer Einrichtung

2

– in einer sonstigen betreuten Wohnform

3

22

Maßnahme wurde angeregt durch ... ⑥

Sst

– Kind/Jugendlichen selbst

1

– Eltern/Elternteil

2

– soziale Dienste/Jugendamt

3

– Polizei/Ordnungsbehörde

4

– Lehrer/in/Erzieher/in

5

– Arzt/Ärztin

6

– Nachbarn/Verwandte

7

– Sonstige

8

23

Beginn der Maßnahme ⑦

– montags – freitags

1

– samstags, sonntags, feiertags

2

24

und zwar

– in der Zeit von 8 – 17 Uhr

1

– in der Zeit von 17 – 21 Uhr

2

– in der Zeit von 21 – 8 Uhr

3

25

Dauer der Maßnahme in Tagen ⑧

26–28

Anlaß der Maßnahme ⑨

Bitte nur ein Feld ankreuzen

– Festgestellt an einem jugendgefährdenden Ort

1

– nach vorherigem Ausreißen

2

– ohne vorheriges Ausreißen

3

– Sonstiger Zugang

4

29

(bis zu 2 Ankreuzungen sind möglich)

wegen ...

– Integrationsproblemen im Heim/Pflegefamilie

1

30

– Überforderung der Eltern/eines Elternteils

1

31

– Schul-/Ausbildungsproblemen

1

32

– Vernachlässigung

1

33

– Delinquenz des Kindes/Straftat des Jugendlichen

1

34

– Suchtproblemen des Kindes/Jugendlichen

1

35

– Anzeichen für Kindesmißhandlung

1

36

– Anzeichen für sexuellen Mißbrauch

1

37

– Trennung oder Scheidung der Eltern

1

38

– Wohnungsproblemen

1

39

– unbegleiteter Einreise aus dem Ausland

1

40

– Beziehungsproblemen

1

41

– sonstiger Probleme

1

42

Die Maßnahme endete mit ... ⑩

– Rückkehr zu dem/den Personensorgeberechtigten

1

– Rückkehr in die Pflegefamilie oder das Heim

2

– Übernahme durch ein anderes Jugendamt

3

– Einleitung erzieherischer Hilfen außerhalb des Elternhauses

4

– sonstiger stationärer Hilfe

5

– keiner anschließenden Hilfe

6

43



## Informationsblatt

### als Bestandteil des Erhebungsvordrucks der Statistik der Jugendhilfe - Teil I

#### 7: Vorläufige Schutzmaßnahmen 199.

##### Art, Zweck und Umfang der Erhebung

Über vorläufige Schutzmaßnahmen im Sinne der §§ 42 und 43 SGB VIII (Inobhutnahme und Herausnahme) wird eine jährliche Totalerhebung durchgeführt. Erfasst werden alle in einem Kalenderjahr beendeten vorläufigen Maßnahmen zum Schutz von Kindern und Jugendlichen.

Aus der Statistik sollen Erkenntnisse über die strukturelle Zusammensetzung des Personenkreises der Kinder und Jugendlichen gewonnen werden, denen wegen problematischer Lebensverhältnisse vom Jugendamt oder von einem kooperierenden freien Träger Obhut gewährt wird. Solche Informationen sollen zur Beantwortung aktueller jugendpolitischer Fragestellungen in diesem Bereich beitragen. Sie werden ferner für Zwecke der Jugendpolitik und der Jugendhilfeplanung für die Fortentwicklung des Jugendhilferechts benötigt.

##### Rechtsgrundlagen

§§ 98 bis 103 des Achten Buches Sozialgesetzbuch (SGB VIII) in der Fassung der Bekanntmachung vom 15. März 1996 (BGBl. I S. 477), das zuletzt durch Artikel 3 des Gesetzes vom 23. Juli 1996 (BGBl. I S. 1088) geändert worden ist, in Verbindung mit dem Gesetz über die Statistik für Bundeszwecke (Bundesstatistikgesetz - BStatG) vom 22. Januar 1987 (BGBl. I S. 462, 565), zuletzt geändert durch Artikel 2 des Gesetzes vom 17. Januar 1996 (BGBl. I S. 34).

Erhoben werden die Angaben zu § 99 Abs. 2 SGB VIII.

Die Auskunftspflicht ergibt sich aus § 102 Abs. 2 Nr. 1 und 6 SGB VIII in Verbindung mit § 15 BStatG. Hiernach sind die örtlichen Träger der Jugendhilfe sowie die Träger der freien Jugendhilfe auskunftspflichtig. Gemäß § 15 Abs. 6 BStatG haben Widerspruch und Anfechtungsklage gegen die Aufforderung zur Auskunftserteilung keine aufschiebende Wirkung.

Zur Durchführung der Erhebung übermitteln die Träger der öffentlichen Jugendhilfe den statistischen Ämtern der Länder auf Anforderung die erforderlichen Anschriften der übrigen Auskunftspflichtigen.

##### Geheimhaltung

Die erhobenen Einzelangaben werden nach § 16 BStatG grundsätzlich geheimgehalten. Nur in ausdrücklich gesetzlich geregelten Ausnahmefällen dürfen Einzelangaben übermittelt werden.

Eine Übermittlung der erhobenen Angaben ist nach § 103 Abs. 1 SGB VIII in Verbindung mit § 16 Abs. 4 BStatG an oberste Bundes- und Landesbehörden in Form von Tabellen mit statistischen Ergebnissen zulässig, auch soweit Tabellenfelder nur einen einzigen Fall ausweisen, sofern diese Tabellen nicht tiefer als auf Regierungsbezirksebene, im Fall der Stadtstaaten auf Bezirksebene, gegliedert sind.

Für ausschließlich statistische Zwecke dürfen nach § 103 Abs. 2 SGB VIII den zur Durchführung statistischer Aufgaben zuständigen Stellen der Gemeinden und Gemeindeverbände für ihren Zuständigkeitsbereich Einzelangaben aus der Erhebung mit Ausnahme der Hilfsmerkmale übermittelt werden, soweit die Voraussetzungen nach § 16 Abs. 5 BStatG gegeben sind.

Nach § 16 Abs. 6 BStatG ist es möglich, den Hochschulen oder sonstigen Einrichtungen mit der Aufgabe unabhängiger wissenschaftlicher Forschung für die Durchführung wissenschaftlicher Vorhaben Einzelangaben dann zur Verfügung zu stellen, wenn diese so anonymisiert sind, daß sie nur mit einem unverhältnismäßig großen Aufwand an Zeit, Kosten und Arbeitskraft den Befragten oder Betroffenen wieder zugeordnet werden können.

Die Pflicht zur Geheimhaltung besteht auch für Personen, die Empfänger von Einzelangaben sind.

##### Hilfsmerkmale, Trennen und Löschen, laufende Nummern/Ordnungsnummern

Name und Anschrift der auskunftgebenden Stelle, die Kenn-Nummer, die von der hilfeleistenden Stelle für jede zu meldende Maßnahme frei vergeben wird, sowie Name und Telefonnummer der für eventuelle Rückfragen zur Verfügung stehenden Person sind Hilfsmerkmale, die lediglich der technischen Durchführung der Erhebung dienen. Sie werden nach Abschluß der Prüfung der Angaben vom Erhebungsvordruck abgetrennt, gesondert aufbewahrt und spätestens nach Abschluß der nächsten Erhebung vernichtet.

Die verwendete "laufende Nummer" ist eine frei vergebene Nummer, die nur der Unterscheidung der in die Erhebung einbezogenen Personen dient.

## Abgrenzung des Erhebungsbereichs

Die Erhebung erstreckt sich auf alle vorläufigen in einem Kalenderjahr beendeten Schutzmaßnahmen für Kinder und Jugendliche nach § 42 SGB VIII (Inobhutnahme) oder § 43 SGB VIII (Herausnahme).

## Meldung zur Statistik

Für jede beendete Maßnahme ist bitte ein Erhebungsvordruck **7 Vorläufige Schutzmaßnahmen** auszufüllen und zum Jahresende, spätestens bis zum 1. Februar des dem Berichtsjahr folgenden Jahres, dem zuständigen Statistischen Landesamt zuzusenden.

Grundsätzlich meldet das örtlich zuständige Jugendamt als die die Maßnahme durchführende Stelle - außer in den Fällen, in denen es die Maßnahme einem anerkannten Träger der freien Jugendhilfe zur Ausführung übertragen hat. In diesen Fällen ist der die Maßnahme ausführende Träger auskunftspflichtig.

Wird dagegen der freie Träger an der Durchführung der Maßnahme lediglich beteiligt, ist das örtlich zuständige Jugendamt auskunftspflichtig.

## Erläuterungen zu den Erhebungsmerkmalen

### ① Art der Maßnahme

Eine **Inobhutnahme** ist die vorläufige Unterbringung Kinder oder Jugendlicher durch das Jugendamt. Sie wird aufgelöst, wenn

- ein Kind oder Jugendlicher sich selbst an das Jugendamt oder an eine andere Stelle außerhalb seiner Familie um Hilfe (Obhut) wendet oder
- wegen dringender Gefahr für das Wohl des Kindes oder Jugendlichen die Verpflichtung des Jugendamtes eintritt und zwar gleichgültig, von wem die Gefahr ausgeht.

Hierzu gehört insbesondere die Zuführung durch die Polizei oder Dritte, so bei flüchtigen Jugendlichen, die schutzlos sind, oder bei Aufenthalt in besonderen Gefahrenbereichen (Zuhälter- und Rauschgiftmilieu). Hierunter zählt auch die Inobhutnahme von unversorgten Kindern, z.B. nach einem Verkehrsunfall der Eltern, oder die Inobhutnahme von Kindern und Jugendlichen, die bei Gefahr für Leib und Leben aus dem Elternhaus herausgenommen und bis zur Entscheidung über Hilfen zur Erziehung vorläufig untergebracht werden.

Eine **Herausnahme** besteht aus der Entfernung eines Kindes oder Jugendlichen aus einer Pflegestelle oder aus einer Einrichtung, wo sich das Kind oder der Jugendliche mit Zustimmung des Personensorgeberechtigten aufhält, bei bestehender Gefährdung des körperlichen, geistigen oder seelischen Wohls des Kindes oder des Jugendlichen (§ 1666 BGB).

## Angaben zum Kind oder Jugendlichen

### ② Alter

Falls das genaue Alter nicht bekannt ist, bitte eine Schätzung der Altersgruppe abgeben.

### ③ Staatsangehörigkeit

Hat das Kind oder der Jugendliche außer der deutschen noch eine weitere Staatsangehörigkeit, so ist ausschließlich "deutsch" anzukreuzen.

### ④ Ständiger Aufenthalt vor der Maßnahme

Hierunter ist der Aufenthalt zu verstehen, an dem die Problemsituation bestanden hat, die zu der Inobhutnahme bzw. Herausnahme führte.

Unmittelbar vor einer Inobhutnahme kann sich das Kind oder der Jugendliche außerhalb seiner gewohnten Umgebung an einer anderen Stelle, z.B. an einem jugendgefährdenden Ort, aufgehalten haben. In diesem Fall ist nicht dieser Ort, sondern der Ort des vorausgehenden längeren Aufenthalts anzugeben.

Beispiel: Ein Kind reißt wegen Mißhandlung in seiner Familie von zuhause aus, wird von der Polizei aufgegriffen und dem Jugendamt zur Inobhutnahme übergeben. Als "Aufenthalt vor der Maßnahme" ist in diesem Fall "bei den Eltern" anzugeben, da dort die Problemsituation bestand, die zum Weglaufen geführt hat, und nicht etwa "ohne feste Unterkunft", weil das Kind zum Zeitpunkt des Aufgriffs ohne Unterkunft war.

- Als Eltern gelten auch Adoptiveltern, jedoch nicht Pflegeeltern. In diesem Fall ist "Pflegefamilie" anzugeben.
- "Bei einer sonstigen Person". Hierzu zählen z.B. Bekannte, Freunde.
- Zu Heimen gehören auch heilpädagogische und therapeutische Heime. Als "sonstige betreute Wohnformen" gelten insbesondere pädagogisch betreute Wohngruppen von Heimen, pädagogisch betreute selbständige Wohngemeinschaften sowie eigene Wohnungen, sofern die Unterbringung als Hilfe zur Erziehung erfolgt ist. Ohne eine solche sind die jeweils zutreffenden Felder (Signierziffern 08 oder 09) anzukreuzen.
- "Ohne feste Unterkunft" ist z.B. dann anzugeben, wenn es sich um nichtseßhafte Kinder oder Jugendliche handelt.

## Angaben zur Maßnahme

### ⑤ Unterbringung während der Maßnahme ...

Hier ist anzukreuzen, wo das Kind oder der Jugendliche sich während der Maßnahme aufhält.

### ⑥ Maßnahme wurde angeregt durch ...

Angegeben werden soll diejenige Stelle oder Person, die das Jugendamt oder dem freien Träger zuerst auf die Problemsituation aufmerksam gemacht hat. Dies kann telefonisch, schriftlich oder durch persönliche Kontaktaufnahme geschehen sein.

Kind/Jugendlicher ist immer dann anzugeben, wenn es sich um Fälle des § 42 Abs. 2 SGB VIII handelt.

Unter "Ordnungsbehörde" ist z.B. auch die Gewerbeaufsicht zu verstehen.

"Sonstige" sind z.B. andere Personensorgeberechtigte (Vormund, Pfleger), Pflegeeltern, Freunde.

### ⑦ Beginn der Maßnahme

Für die Angabe des Beginns der Maßnahme ist der Zeitpunkt des Tätigwerdens der meldenden Stelle maßgebend. Hier sind sowohl über den Wochentag als auch über die Tageszeit Angaben zu machen.

### ⑧ Dauer der Maßnahme in Tagen

Die Tage, an denen die Maßnahme beginnt bzw. endet, sind jeweils als volle Tage in die Berechnung der Dauer einzubeziehen.

### ⑨ Anlaß der Maßnahme

Anzugeben ist der unmittelbare Anlaß, der zur vorläufigen Schutzmaßnahme geführt hat, wobei die Fälle des Feststelltwerdens an einem jugendgefährdenden Ort von sonstigen Zugangsarten zu vorläufigen Schutzmaßnahmen unterschieden werden sollen (Sst 29).

- **Festgestellt an einem jugendgefährdenden Ort**  
Jugendgefährdend ist ein Ort dann, wenn Kindern oder Jugendlichen dort bei einem Verweilen unmittelbare Gefahren für ihr körperliches, geistiges oder seelisches Wohl drohen. Als jugendgefährdende Orte gelten z.B. Vergnügungsbetriebe bzw. Vergnügungsplätze, die der männlichen oder weiblichen Prostitution, dem illegalen Drogenhandel u. dgl. dienen. Hierzu können aber auch Orte gehören, von denen aus schädigende Einflüsse auf Kinder und Jugendliche insbesondere durch Alkohol- oder Nikotinmißbrauch ausgehen, wie z.B. in Grünanlagen oder Bahnhöfen.
- **Sonstiger Zugang**

Als solche zählen u.a. alle Fälle einer Herausnahme sowie Fälle, in denen Kinder/Jugendliche selbst um Inobhutnahme bitten.

- Unter "Ausreißen" ist das eigenmächtige Sich-Entfernen des Kindes oder Jugendlichen vom Personensorgeberechtigten, aus einer Pflegefamilie oder aus einem Heim oder ähnlichen Einrichtungen zu verstehen.

Daneben ist der eigentliche Anlaß der vorläufigen Schutzmaßnahme anzugeben, durch den die Art der Gefährdung des Kindes oder Jugendlichen näher beschrieben werden soll. Hier sind eine oder zwei Angaben möglich. Auszuwählen sind dabei diejenigen Anlässe, die für die Gefährdung des Kindes bzw. des Jugendlichen hauptsächlich verantwortlich sind.

- **Überforderung der Eltern/eines Elternteils (Sst 31)**

Symptome hierfür sind:

- vielfältige Formen individueller und sozialer Not;
- Erziehungsunsicherheit oder -unfähigkeit der Eltern, insbesondere in problemanfälligen Lebensphasen ihrer Kinder;
- starke Beanspruchung berufstätiger Eltern;
- psychische Auffälligkeiten/Erkrankungen der Eltern und/oder der Kinder;
- Gewalt in der Familie u.a.m.

- **Schul-/Ausbildungsprobleme (Sst 32)**

Hierunter fallen insbesondere individuell bedingte Lern- und Leistungsschwierigkeiten.

- **Vernachlässigung (Sst 33)**

Dies kann sowohl das körperliche als auch das psychische Wohl des Kindes betreffen. Zu letzterem zählen z.B. die unzureichende Gesprächsbereitschaft der Erwachsenen, die nur geringe Neigung, sich auf die Gefühlswelt der Kinder einzulassen, und die Mißachtung kindlicher Bedürfnisse.

- **Delinquenz des Kindes/Straftat des Jugendlichen (Sst 34)**

Hierunter fällt sowohl das delinquente Verhalten von Kindern unter 14 Jahren als auch die Straftat des Jugendlichen, d.h. wenn der junge Mensch das 14. Lebensjahr bereits vollendet hat.

- **Anzeichen für Kindesmißhandlung (Sst 36)**

Mit Kindesmißhandlung in Familien sind alle situativen psychischen und physischen Gewalthandlungen gegen Kinder gemeint, die entweder körperliche Verletzungen zur Folge haben oder/und im Kind existenzbedrohende Angstgefühle hervorrufen.

- **Wohnungsprobleme (Sst 39)**

Wohnungsprobleme umfassen unzureichende Wohnverhältnisse, Nichtseßhaftigkeit bzw. Obdachlosigkeit, Trebe.

- **unbegleitete Einreise aus dem Ausland (Sst 40)**

Dieser Anlaß ist anzugeben, wenn das Kind oder der Jugendliche von seinen Eltern im Ausland, z.B. auf dem Luftwege, nach Deutschland zur Inobhutnahme verschickt wird.

Hierunter zählt nicht das Ausreißen von seinen Eltern während einer gemeinsamen ausländischen Urlaubsreise.

- **Beziehungsprobleme (Sst 41)**

können z.B. im Erziehungsgeschehen zwischen Kind und Eltern, im Verhältnis der Eltern zueinander oder im Verhalten zur sozialen Umwelt allgemein auftreten.

**Ⓢ Die Maßnahme endete mit ...**

"Rückkehr in die Pflegefamilie oder Heim" ist nur dann anzukreuzen, wenn es sich um die gleiche Pflegefamilie oder das gleiche Heim wie vor der Inobhutnahme/Herausnahme handelt. Erhält das Kind oder der Jugendliche nach der Inobhutnahme/Herausnahme dagegen erzieherische Hilfe in einer anderen Familie oder Einrichtung als vorher, ist "Einleitung erzieherischer Hilfen außerhalb des Elternhauses" anzukreuzen.

In "sonstigen stationären Hilfen" zählen insbesondere stationäre Leistungen der Eingliederungshilfe für Behinderte oder der Hilfe für Personen mit besonderen sozialen Schwierigkeiten sowie stationäre Aufnahme in einem Krankenhaus - einschl. Psychiatrie - oder in einer Rehabilitationseinrichtung.

Die Angabe "keine anschließende Hilfe" trifft dann zu, wenn das Kind oder der Jugendliche sich eigenmächtig aus der Unterbringung im Rahmen der vorläufigen Schutzmaßnahme entfernt hat und somit auch unbekannt ist, ob sich eine Hilfe anschließt.

Dies gilt auch für folgende Fälle:

- Übergabe an die Polizei
- Zu- oder Rückführung an eine Jugendvollzugsanstalt
- Abschiebung ins Ausland.

**Bevölkerung 1998 nach  
Altersgruppen, Geschlecht und Ländern**

Bevölkerung am 31.12.1998 nach

Lfd. Nr.	Alter von ... bis unter ... Jahren	Deutschland	Baden-Württemberg	Bayern	Berlin	Brandenburg	Bremen	Hamburg	Hessen	Mecklenburg-Vorpommern	Niedersachsen
<b>Männ</b>											
1	Insgesamt	40 004 142	5 105 533	5 896 254	1 648 518	1 276 518	322 028	821 539	2 954 558	887 528	3 843 617
	darunter:										
2	unter 3	1 228 879	176 063	198 475	44 617	26 065	9 772	24 603	95 324	18 276	130 260
3	3 - 6	1 213 188	177 518	201 066	41 339	22 237	9 273	22 955	93 824	15 308	131 388
4	6 - 9	1 357 406	187 991	215 321	47 354	33 824	9 867	24 268	98 805	24 241	140 859
5	9 - 12	1 465 119	186 533	211 361	56 668	55 130	9 747	24 026	99 636	40 862	139 551
6	12 - 15	1 397 140	174 908	196 733	55 036	58 071	9 065	22 237	93 309	42 309	129 495
7	15 - 18	1 420 503	174 599	200 180	56 826	59 771	9 757	23 562	95 116	43 647	130 044
8	18 - 21	1 401 375	171 940	195 693	56 472	58 125	10 290	24 598	94 988	43 980	128 656
9	21 - 27	2 825 334	369 571	418 413	122 657	88 533	23 399	64 145	204 396	64 717	268 638
10	unter 18	8 082 235	1 077 612	1 223 136	301 840	255 098	57 481	141 651	576 014	184 643	801 597
11	unter 27	12 308 944	1 619 123	1 837 242	480 969	401 756	91 170	230 394	875 398	293 340	1 198 891
12	unter 21	9 483 610	1 249 552	1 418 829	358 312	313 223	67 771	166 249	671 002	228 623	930 253
13	12 - 18	2 817 643	349 507	396 913	111 862	117 842	18 822	45 799	188 425	85 956	259 539
14	12 - 27	7 044 352	891 018	1 011 019	290 991	264 500	52 511	134 542	487 809	194 653	656 833
<b>Weib</b>											
15	Insgesamt	42 032 869	5 320 507	6 190 294	1 750 304	1 313 857	345 937	878 550	3 080 579	911 161	4 022 223
	darunter:										
16	unter 3	1 164 957	166 894	187 830	42 186	24 724	9 094	23 460	90 371	17 253	123 430
17	3 - 6	1 150 219	167 673	190 027	38 987	21 189	8 854	21 752	89 447	14 248	125 005
18	6 - 9	1 289 004	178 177	204 400	44 735	32 251	9 213	22 968	94 516	23 181	133 296
19	9 - 12	1 388 165	177 263	199 896	53 998	52 580	9 515	22 534	94 304	38 112	130 880
20	12 - 15	1 325 966	165 702	187 583	52 345	55 430	8 688	20 519	87 728	40 457	122 279
21	15 - 18	1 344 075	166 617	190 055	53 056	56 340	9 529	21 626	90 011	41 503	123 403
22	18 - 21	1 333 801	167 190	189 671	54 867	52 317	10 087	24 365	92 439	39 024	123 413
23	21 - 27	2 701 501	362 143	410 296	123 039	73 641	23 464	64 215	204 106	52 886	260 391
24	unter 18	7 662 386	1 022 326	1 159 791	285 307	242 514	54 893	132 859	546 377	174 754	758 293
25	unter 27	11 697 688	1 551 659	1 759 758	463 213	368 472	88 444	221 439	842 922	266 664	1 142 097
26	unter 21	8 996 187	1 189 516	1 349 462	340 174	294 831	64 980	157 224	638 816	213 778	881 706
27	12 - 18	2 670 041	332 319	377 638	105 401	111 770	18 217	42 145	177 739	81 960	245 682
28	12 - 27	6 705 343	861 652	977 605	283 307	237 728	51 768	130 725	474 284	173 870	629 486
<b>Ins</b>											
29	Insgesamt	82 037 011	10 426 040	12 086 548	3 398 822	2 590 375	667 965	1 700 089	6 035 137	1 798 689	7 865 840
	darunter:										
30	unter 3	2 393 836	342 957	386 305	86 803	50 789	18 866	48 063	185 695	35 529	253 690
31	3 - 6	2 363 407	345 191	391 093	80 326	43 426	18 127	44 707	183 271	29 556	256 393
32	6 - 9	2 646 410	366 168	419 721	92 089	66 075	19 080	47 236	193 321	47 422	274 155
33	9 - 12	2 853 284	363 796	411 257	110 666	107 710	19 262	46 560	193 940	78 974	270 431
34	12 - 15	2 723 106	340 610	384 316	107 381	113 501	17 753	42 756	181 037	82 766	251 774
35	15 - 18	2 764 578	341 216	390 235	109 882	116 111	19 286	45 188	185 127	85 150	253 447
36	18 - 21	2 735 176	339 130	385 364	111 339	110 442	20 377	48 963	187 427	83 004	252 069
37	21 - 27	5 526 835	731 714	828 709	245 696	162 174	46 863	128 360	408 502	117 603	529 029
38	unter 18	15 744 621	2 099 938	2 382 927	587 147	497 612	112 374	274 510	1 122 391	359 397	1 559 890
39	unter 27	24 006 632	3 170 782	3 597 000	944 182	770 228	179 614	451 833	1 718 320	560 004	2 340 988
40	unter 21	18 479 797	2 439 068	2 768 291	698 486	608 054	132 751	323 473	1 309 818	442 401	1 811 959
41	12 - 18	5 487 684	681 826	774 551	217 263	229 612	37 039	87 944	366 164	167 916	505 221
42	12 - 27	13 749 695	1 752 670	1 988 624	574 298	502 228	104 279	265 267	962 093	368 523	1 286 319

**Altersgruppen, Geschlecht und Ländern**

Nordrhein- West- falen	Rhein- land- Pfalz	Saarland	Sachsen	Sachsen- Anhalt	Schleswig- Holstein	Thüringen	Nachrichtlich		Lfr. Nr.
							früheres Bundesgebiet	neue Länder und Berlin-Ost	
lich									
8 733 813	1 972 267	520 441	2 170 172	1 298 508	1 351 519	1 201 329	32 539 242	7 464 900	1
287 878	63 249	14 684	44 175	26 135	44 633	24 670	1 076 029	152 850	2
291 843	65 212	15 672	36 998	22 849	44 862	20 844	1 083 034	130 154	3
317 142	71 435	17 884	54 649	34 664	48 063	31 039	1 162 669	194 737	4
315 177	71 974	17 995	85 977	53 863	47 540	49 079	1 154 987	310 132	5
291 478	67 475	17 155	89 832	55 638	42 111	52 288	1 073 670	323 470	6
293 083	67 982	17 358	93 490	57 639	42 761	54 688	1 085 262	335 241	7
286 425	65 488	16 580	94 763	56 822	42 672	53 883	1 068 223	333 152	8
603 265	132 634	33 540	158 960	90 494	92 988	88 984	2 282 124	543 210	9
1 796 601	407 327	100 748	405 121	250 788	269 970	232 608	6 635 651	1 446 584	10
2 686 291	605 449	150 868	658 844	398 104	405 630	375 475	9 985 998	2 322 946	11
2 083 026	472 815	117 328	499 884	307 610	312 642	286 491	7 703 874	1 779 736	12
584 561	135 457	34 513	183 322	113 277	84 872	106 976	2 158 932	658 711	13
1 474 251	333 579	84 633	437 045	260 593	220 532	249 843	5 509 279	1 535 073	14
lich									
9 241 703	2 052 702	553 782	2 319 243	1 375 982	1 414 538	1 261 507	34 208 022	7 824 847	15
272 931	59 859	14 157	42 313	24 615	42 095	23 745	1 019 421	145 536	16
277 697	61 762	14 971	34 976	21 532	42 381	19 718	1 027 258	122 961	17
301 282	68 419	16 803	51 841	32 481	45 614	29 827	1 103 848	185 156	18
300 109	68 739	16 962	80 841	50 894	44 612	46 926	1 094 669	293 496	19
277 341	64 056	16 142	85 242	52 847	40 239	49 368	1 018 418	307 548	20
276 802	63 689	16 201	88 886	54 278	40 366	51 713	1 027 050	317 025	21
275 404	62 622	16 344	85 612	50 717	41 074	48 655	1 033 007	300 794	22
592 030	127 736	32 415	135 527	76 887	88 125	74 600	2 239 685	461 816	23
1 706 162	386 524	95 236	384 099	236 647	255 307	221 297	6 290 664	1 371 722	24
2 573 596	576 882	143 995	605 238	364 251	384 506	344 552	9 563 356	2 134 332	25
1 981 566	449 146	111 580	469 711	287 364	296 381	269 952	7 323 671	1 672 516	26
554 143	127 745	32 343	174 128	107 125	80 605	101 081	2 045 468	624 573	27
1 421 577	318 103	81 102	395 267	234 729	209 804	224 336	5 318 160	1 387 183	28
gesamt									
17 975 516	4 024 969	1 074 223	4 489 415	2 674 490	2 766 057	2 462 836	66 747 264	15 289 747	29
560 809	123 108	28 841	86 488	50 750	86 728	48 415	2 095 450	298 386	30
569 540	126 974	30 643	71 974	44 381	87 243	40 562	2 110 292	253 115	31
618 424	139 854	34 687	106 490	67 145	93 677	60 866	2 266 517	379 893	32
615 286	140 713	34 957	166 818	104 757	92 152	96 005	2 249 656	603 628	33
568 819	131 531	33 297	175 074	108 485	82 350	101 656	2 092 088	631 018	34
569 885	131 671	33 559	182 376	111 917	83 127	106 401	2 112 312	652 266	35
561 829	128 110	32 924	180 375	107 539	83 746	102 538	2 101 230	633 946	36
1 195 295	260 370	65 955	294 487	167 381	181 113	163 584	4 521 809	1 005 026	37
3 502 763	793 851	195 984	789 220	487 435	525 277	453 905	12 926 315	2 818 306	38
5 259 887	1 182 331	294 863	1 264 082	762 355	790 136	720 027	19 549 354	4 457 278	39
4 064 592	921 961	228 908	969 595	594 974	609 023	556 443	15 027 545	3 452 252	40
1 138 704	263 202	66 856	357 450	220 402	165 477	208 057	4 204 400	1 283 284	41
2 895 828	651 682	165 735	832 312	495 322	430 336	474 179	10 827 439	2 922 256	42

## Durchschnittliche Bevölkerung 1998 nach

Lfd. Nr.	Alter von ... bis unter ... Jahren	Deutschland	Baden-Württemberg	Bayern	Berlin	Brandenburg	Bremen	Hamburg	Hessen	Mecklenburg-Vorpommern	Niedersachsen
<b>Männ</b>											
1	Insgesamt	39 992 272	5 095 840	5 886 990	1 655 507	1 271 992	323 592	821 847	2 952 424	889 230	3 836 651
	darunter:										
2	unter 3	1 225 241	176 401	198 498	44 654	25 006	9 812	24 639	95 342	17 778	129 942
3	3 - 6	1 228 747	179 265	203 636	42 176	22 168	9 416	23 164	94 621	15 566	132 792
4	6 - 9	1 385 055	188 302	215 812	49 962	38 015	9 893	24 438	99 507	27 717	140 791
5	9 - 12	1 461 958	185 410	209 992	57 288	55 541	9 744	23 846	98 819	41 496	138 361
6	12 - 15	1 389 365	173 023	195 225	55 459	58 197	9 047	22 083	92 794	42 479	127 964
7	15 - 18	1 425 985	175 108	200 155	57 469	59 792	9 862	23 775	95 741	44 096	130 254
8	18 - 21	1 382 971	169 040	192 987	55 524	56 960	10 184	24 344	93 852	43 501	127 374
9	21 - 24	1 360 684	176 841	199 657	57 848	44 963	11 138	30 087	97 144	33 295	128 871
10	24 - 27	1 520 763	200 780	227 811	66 179	44 136	13 051	35 104	111 792	31 152	146 469
11	unter 18	8 116 351	1 077 509	1 223 318	307 008	258 719	57 774	141 945	576 824	189 132	800 104
12	unter 27	12 380 769	1 624 170	1 843 773	486 559	404 778	92 147	231 480	879 612	297 080	1 202 818
13	unter 21	9 499 322	1 246 549	1 416 305	362 532	315 679	67 958	166 289	670 676	232 633	927 478
14	12 - 18	2 815 350	348 131	395 380	112 928	117 989	18 909	45 858	188 535	86 575	258 218
15	12 - 27	7 079 768	894 792	1 015 835	292 479	264 048	53 282	135 393	491 323	194 523	660 932
<b>Weib</b>											
16	Insgesamt	42 036 675	5 311 825	6 182 431	1 758 786	1 309 742	347 332	879 963	3 079 556	914 000	4 016 264
	darunter:										
17	unter 3	1 161 459	167 077	188 007	42 183	23 738	9 179	23 308	90 337	16 687	123 315
18	3 - 6	1 165 330	169 217	192 940	39 615	21 032	8 940	22 049	90 426	14 499	126 281
19	6 - 9	1 315 043	178 841	204 664	47 327	36 407	9 353	23 045	94 981	26 366	132 987
20	9 - 12	1 384 575	176 067	198 152	54 543	53 118	9 428	22 291	93 509	38 883	129 644
21	12 - 15	1 318 068	163 985	186 252	52 616	55 396	8 697	20 450	87 142	40 575	121 044
22	15 - 18	1 349 788	166 981	190 393	53 663	56 354	9 536	21 832	90 512	42 030	123 681
23	18 - 21	1 315 330	164 489	187 138	54 017	51 178	10 035	24 157	91 586	38 513	122 033
24	21 - 24	1 302 427	172 929	196 132	58 292	37 548	11 109	29 436	97 376	27 516	125 201
25	24 - 27	1 447 457	196 225	222 321	65 539	36 332	12 903	35 359	110 777	25 335	141 645
26	unter 18	7 694 263	1 022 168	1 160 408	289 947	246 045	55 133	132 975	546 907	179 040	756 952
27	unter 27	11 759 477	1 555 811	1 765 999	467 795	371 103	89 180	221 927	846 646	270 404	1 145 831
28	unter 21	9 009 593	1 186 657	1 347 546	343 964	297 223	65 168	157 132	638 493	217 553	878 985
29	12 - 18	2 667 856	330 966	376 645	106 279	111 750	18 233	42 282	177 654	82 605	244 725
30	12 - 27	6 733 070	864 609	982 236	284 127	236 808	52 280	131 234	477 393	173 969	633 604
<b>Ins</b>											
31	Insgesamt	82 028 947	10 407 665	12 069 421	3 414 293	2 581 734	670 924	1 701 810	6 031 980	1 803 230	7 852 915
	darunter:										
32	unter 3	2 386 700	343 478	386 505	86 837	48 744	18 991	47 947	185 679	34 465	253 257
33	3 - 6	2 394 077	348 482	396 576	81 791	43 200	18 356	45 213	185 047	30 065	259 073
34	6 - 9	2 700 098	367 143	420 476	97 289	74 422	19 246	47 483	194 488	54 083	273 778
35	9 - 12	2 846 533	361 477	408 144	111 831	108 659	19 172	46 137	192 328	80 379	268 005
36	12 - 15	2 707 433	337 008	381 477	108 075	113 593	17 744	42 533	179 936	83 054	249 008
37	15 - 18	2 775 773	342 089	390 548	111 132	116 146	19 398	45 607	186 253	86 126	253 935
38	18 - 21	2 698 301	333 529	380 125	109 541	108 138	20 219	48 501	185 438	82 014	249 407
39	21 - 24	2 663 111	349 770	395 789	116 140	82 511	22 247	59 523	194 520	60 811	254 072
40	24 - 27	2 968 220	397 005	450 132	131 718	80 468	25 954	70 463	222 569	56 487	288 114
41	unter 18	15 810 614	2 099 677	2 383 726	596 955	504 764	112 907	274 920	1 123 731	368 172	1 557 056
42	unter 27	24 140 246	3 179 981	3 609 772	954 354	775 881	181 327	453 407	1 726 258	567 484	2 348 649
43	unter 21	18 508 915	2 433 206	2 763 851	706 496	612 902	133 126	323 421	1 309 169	450 186	1 806 463
44	12 - 18	5 483 206	679 097	772 025	219 207	229 739	37 142	88 140	366 189	169 180	502 943
45	12 - 27	13 812 838	1 759 401	1 998 071	576 606	500 856	105 562	266 627	968 716	368 492	1 294 536



# Altersgruppen, Geschlecht und Ländern

Nordrhein- West- falen	Rhein- land- Pfalz	Saarland	Sachsen	Sachsen- Anhalt	Schleswig- Holstein	Thüringen	Nachrichtlich		Lfr. Nr.
							früheres Bundes- gebiet	neue Länder und Berlin-Ost	
lich									
8 730 151	1 969 535	522 048	2 177 429	1 305 924	1 349 312	1 203 800	32 509 409	7 482 863	1
288 110	63 368	14 833	42 694	25 521	44 606	24 037	1 076 815	148 426	2
296 586	66 256	16 051	37 425	23 398	45 224	21 003	1 097 077	131 670	3
317 603	71 779	18 058	61 630	38 942	48 091	34 515	1 165 742	219 313	4
313 141	71 533	17 994	87 207	54 744	46 767	50 075	1 147 007	314 951	5
288 432	66 735	17 014	90 566	56 134	41 721	52 492	1 063 814	325 551	6
293 782	68 029	17 475	94 376	58 020	42 874	55 177	1 088 381	337 604	7
283 012	64 534	16 367	94 058	56 017	42 336	52 881	1 054 289	328 682	8
288 177	63 638	16 391	79 375	44 850	44 672	43 737	1 089 971	270 713	9
328 801	71 991	17 947	80 987	47 407	51 305	45 851	1 244 194	276 569	10
1 797 654	407 700	101 425	413 898	256 759	269 283	237 299	6 638 836	1 477 515	11
2 697 644	607 863	152 130	668 318	405 033	407 596	379 768	10 027 290	2 353 479	12
2 080 666	472 234	117 792	507 956	312 776	311 619	290 180	7 693 125	1 806 197	13
582 214	134 764	34 489	184 942	114 154	84 595	107 669	2 152 195	663 155	14
1 482 204	334 927	85 194	439 362	262 428	222 908	250 138	5 540 649	1 539 119	15
lich									
9 240 748	2 050 354	554 963	2 328 838	1 383 728	1 411 846	1 266 299	34 187 216	7 849 459	16
273 507	59 909	14 310	40 900	23 929	42 049	23 024	1 020 407	141 052	17
281 845	62 927	15 356	35 349	22 008	42 791	20 055	1 040 972	124 358	18
302 269	68 426	16 860	58 327	36 494	45 554	33 142	1 106 640	208 403	19
297 918	68 359	16 963	82 218	51 867	43 907	47 708	1 086 107	298 468	20
274 374	63 260	15 931	85 949	53 210	39 648	49 539	1 008 944	309 124	21
277 391	63 949	16 322	89 725	54 703	40 642	52 074	1 030 378	319 410	22
271 968	61 465	16 170	84 550	49 866	40 498	47 667	1 019 485	295 845	23
283 519	61 260	15 727	68 397	38 203	42 541	37 241	1 070 298	232 129	24
320 659	69 022	17 439	68 071	40 030	47 959	37 841	1 214 890	232 567	25
1 707 304	386 830	95 742	392 468	242 211	254 591	225 542	6 293 448	1 400 815	26
2 583 450	578 577	145 078	613 486	370 310	385 589	348 291	9 598 121	2 161 356	27
1 979 272	448 295	111 912	477 018	292 077	295 089	273 209	7 312 933	1 696 660	28
551 765	127 209	32 253	175 674	107 913	80 290	101 613	2 039 322	628 534	29
1 427 911	318 956	81 589	396 692	236 012	211 288	224 362	5 343 995	1 389 075	30
gesamt									
17 970 899	4 019 889	1 077 011	4 506 267	2 689 652	2 761 158	2 470 099	66 696 625	15 332 322	31
561 617	123 277	29 143	83 594	49 450	86 655	47 061	2 097 222	289 478	32
578 431	129 183	31 407	72 774	45 406	88 015	41 058	2 138 049	256 028	33
619 872	140 205	34 918	119 957	75 436	93 645	67 657	2 272 382	427 716	34
611 059	139 892	34 957	169 425	106 611	90 674	97 783	2 233 114	613 419	35
562 806	129 995	32 945	176 515	109 344	81 369	102 031	2 072 758	634 675	36
571 173	131 978	33 797	184 101	112 723	83 516	107 251	2 118 759	657 014	37
554 980	125 999	32 537	178 608	105 883	82 834	100 548	2 073 774	624 527	38
571 696	124 898	32 118	147 772	83 053	87 213	80 978	2 160 269	502 842	39
649 460	141 013	35 386	149 058	87 437	99 264	83 692	2 459 084	509 136	40
3 504 958	794 530	197 167	806 366	498 970	523 874	462 841	12 932 284	2 878 330	41
5 281 094	1 186 440	297 208	1 281 804	775 343	793 185	728 059	19 625 411	4 514 835	42
4 059 938	920 529	229 704	984 974	604 853	606 708	563 389	15 006 058	3 502 857	43
1 133 979	261 973	66 742	360 616	222 067	164 885	209 282	4 191 517	1 291 689	44
2 910 115	653 883	166 783	836 054	498 440	434 196	474 500	10 884 644	2 928 194	45



# Fachserie 13: Sozialleistungen

## Reihe 1: Altersvorsorge, Kranken- und Pflegeversicherung

Die Ergebnisse des Mikrozensus zur *Altersvorsorge* werden jährlich (gesetzliche Rentenversicherung) bzw. im Abstand von vier Jahren (betriebliche Altersvorsorge, Lebensversicherung, vermögenswirksames Sparen) ermittelt und – wie die Ergebnisse zur Kranken- und Pflegeversicherung – in unregelmäßigen Abständen veröffentlicht. Die Tabellen zur *Rentenversicherung* enthalten Daten über Pflichtmitglieder und Beitragszahler nach der Beteiligung am Erwerbsleben, gegliedert nach Geschlecht, Altersgruppen, Stellung im Beruf, Art der gesetzlichen Rentenversicherung und des Versicherungsverhältnisses. Ergebnisse zur Art der *betrieblichen Altersvorsorge* sind nach Altersgruppen, Familienstand und monatlichem Nettoeinkommen der Erwerbstätigen veröffentlicht. Mit einer Periodizität von vier Jahren wird die Bevölkerung nach Bestehen und Höhe einer *Lebensversicherung* befragt. Die Ergebnisse sind u.a. nach Versicherungsklassen, Familienstand, Altersgruppen und monatlichem Nettoeinkommen dargestellt. Abhängig Erwerbstätige äußern sich im gleichen zeitlichen Abstand zum Erhalt *vermögenswirksamer Leistungen* und ihrer Anlage. Die Angaben zur *Krankenversicherung* beziehen sich auf die Bevölkerung nach der Beteiligung am Erwerbsleben, der Art der Krankenkasse-/Versicherung und des Versicherungsschutzes. Weitere Aufgliederungen erfolgen u.a. nach Geschlecht, Altersgruppen, Stellung im Beruf und monatlichem Nettoeinkommen.

Die Zugehörigkeit zur *sozialen oder privaten Pflegeversicherung*, sonstiger Anspruch auf Versorgung mit Pflegeleistungen sowie Informationen über *zusätzlichen privaten Pflegeversicherungsschutz* wird in der Erhebungen ab 1999 ebenfalls im Abstand von vier Jahren erfragt. Die Tabellen geben Auskunft über die Bevölkerung und ihre Beteiligung am Erwerbsleben und sind gegliedert nach Geschlecht, Altersgruppen und Art der Pflegeversicherung.

## Reihe 2: Sozialhilfe

Der *jährliche* Bericht enthält detaillierte Angaben über die Sozialhilfeempfänger/-innen sowie über die Ausgaben und Einnahmen der Sozialhilfe. Die Empfänger/-innen von Sozialhilfe werden u.a. nach Hilfearten, Geschlecht, Alter, Staatsangehörigkeit und Art der Unterbringung aufgegliedert. Darüber hinaus werden für die Empfänger laufender Hilfe zum Lebensunterhalt auch Angaben über den Erwerbsstatus, die besondere soziale Situation, die Bezugsdauer sowie über die wesentlichen Komponenten der Bedarfsberechnung nachgewiesen.

## Reihe 3: Kriegsofopferfürsorge

In *jährlicher* Erscheinungsfolge berichtet diese Reihe über die Ausgaben und Einnahmen sowie über die Empfänger/-innen laufender und einmaliger Leistungen in länderweiser Gliederung. Der Nachweis erfolgt nach Hilfearten sowie nach Empfängergruppen (Beschädigte und Hinterbliebene sowie Sonderfürsorgeberechtigte).

## Reihe 4: Wohngeld

Die Ergebnisse der Wohngeldstatistik werden wegen der unterschiedlichen wohngeldrechtlichen Vorschriften für das frühere Bundesgebiet und die neuen Länder und Berlin-Ost ab dem Berichtsjahr 1991 *jährlich* wie folgt veröffentlicht:

### 4: Wohngeld im früheren Bundesgebiet

#### 4.S.1: Wohngeld in den neuen Ländern und Berlin-Ost

Die Veröffentlichungen enthalten jeweils Angaben zum spitz berechneten und pauschalierten Wohngeld und liefern detaillierte Daten über die Anzahl und Struktur der Wohngeldempfänger sowie deren Wohnkosten, Wohnverhältnisse und Wohngeldansprüche.

## Reihe 5: Schwerbehinderte und Rehabilitationsmaßnahmen

### 5.1: Schwerbehinderte

Die Veröffentlichung – Erscheinungsfolge alle *zwei Jahre* – enthält in länderweiser Gliederung Daten über die von den Versorgungsämtern als Schwerbehinderte anerkannten Personen, d.h. bei denen ein Grad der Behinderung um 50 und mehr Prozent festgestellt worden ist. Nachgewiesen werden die Schwerbehinderten nach Geschlecht, Altersgruppen, Staatsangehörigkeit, Grad der Behinderung, Art und Ursache der Behinderung sowie nach Mehrfachbehinderung.

### 5.2: Rehabilitationsmaßnahmen

Der *Jahresbericht* enthält Angaben über die von den gesetzlichen Trägern der Rehabilitation im Berichtsjahr durchgeführten medizinischen und berufsfördernden Rehabilitationsmaßnahmen sowie die Maßnahmen zur sozialen Eingliederung. Dabei wird u.a. nach Art, Dauer und Ergebnis der Maßnahme differenziert. Außerdem finden sich Angaben über die Rehabilitanden u.a. in der Gliederung nach Geschlecht, Altersgruppen, Stellung im Beruf sowie Art und Ursache der Behinderung.

## Reihe 6: Jugendhilfe

### 6.1.1: Institutionelle Beratung, Einzelbetreuung und sozialpädagogische Familienhilfe

Der *jährliche* Bericht enthält Angaben über die jungen Menschen, bei denen eine Erziehungsberatung abgeschlossen wurde, die durch einen Betreuungshelfer/-innen oder Erziehungsbeistand unterstützt werden und die an Maßnahmen der sozialen Gruppenarbeit teilnehmen sowie über die Familien, denen sozialpädagogische Familienhilfe gewährt wird. Darüber hinaus werden Informationen über die Hilfestellung selbst, z.B. über den Anlaß und die Dauer, bereitgestellt.

### 6.1.2: Erzieherische Hilfen außerhalb des Elternhauses

Mit dieser Veröffentlichung werden *jährlich* Strukturdaten über die neu begonnenen und abgeschlossenen Hilfen zur Erziehung außerhalb des Elternhauses, nämlich Erziehung in einer Tagesgruppe, Vollzeitpflege, Heimerziehung und intensive sozialpädagogische Einzelbetreuung, sowie über den betroffenen Personenkreis zur Verfügung gestellt. Sie enthält auch fortgeschriebene Bestandsdaten zum Jahresende.

### 6.1.3: Adoptionen und sonstige Hilfen

Neben detaillierten Angaben zu den Adoptionen und Eckzahlen zur Adoptionsvermittlung werden in dieser Reihe auch die *jährlichen* Ergebnisse über die Pflegschaften, Vormundschaften, Beistandschaften und Vaterschaftsfeststellungen, die Sorgerechtsmaßnahmen und die Pflegeurlaubnis nachgewiesen. Ab 1995 sind Angaben zu Vorläufigen Schutzmaßnahmen (Inobhutnahme, Herausnahme) enthalten.

### 6.1.4: Erzieherische Hilfen außerhalb des Elternhauses am 31.12.1995

Alle *fünf Jahre*, zuletzt am 31.12.1995, wird eine Bestandserhebung über die Hilfen zur Erziehung außerhalb des Elternhauses durchgeführt, deren Ergebnisse in dieser Reihe dargestellt werden. Die Berichtsinhalte stimmen mit denen der Reihe 6.1.2 weitgehend überein.

## **6.2: Maßnahmen der Jugendarbeit im Rahmen der Jugendhilfe**

Dieser in *vierjährigen* Abständen, letzte Erhebung im Jahr 1996, erscheinende Bericht enthält Angaben über die von den öffentlichen und freien Trägern der Jugendhilfe durchgeführten Maßnahmen der Jugendarbeit im Bereich der Kinder- und Jugendberufshilfe, der internationalen Jugendarbeit, der Jugendbildungsarbeit und der Fortbildungsmaßnahmen der Mitarbeiter in der Jugendarbeit. Nachgewiesen wird u.a. die Zahl der Maßnahmen und der Teilnehmer/-innen; die Maßnahmen werden nach Dauer und Trägerschaft gegliedert.

## **6.3: Einrichtungen und tätige Personen in der Jugendhilfe**

Diese Veröffentlichung berichtet alle *vier Jahre*, zuletzt zum 31.12.1994, über Einrichtungen der Jugendhilfe und – soweit möglich – die in ihnen verfügbaren Plätze sowie über dort tätige Personen. Dabei wird gegliedert nach Trägerschaft und Art der Einrichtung, sowie nach Alter, Ausbildungsabschluß, Stellung im Beruf und Arbeitsbereich der in der Jugendhilfe tätigen Personen.

### **6.3.1: Tageseinrichtungen für Kinder**

In *vierjähriger* Folge, erstmals zum 31.12.1994, bringt diese Reihe ausführliche Ergebnisse über die Tageseinrichtungen für Kinder. Sie vermitteln – z.T. in länderweise Gliederung – wichtige Strukturdaten über die Art und Größe der Einrichtung sowie über demographische und erwerbsstatistische Angaben des dort tätigen Personals. Zusätzlich werden ausgewählte Daten dieser Veröffentlichung (Zusammenfassung) gemeinsam mit den Ergebnissen der sonstigen Einrichtungen der Jugendhilfe in der Reihe 6.3 dargestellt.

## **6.4: Ausgaben und Einnahmen der öffentlichen Jugendhilfe**

Diese *jährliche* Veröffentlichung enthält ab 1992 die Ausgaben der öffentlichen Jugendhilfeträger für Maßnahmen und Einrichtungen sowie die korrespondierenden Einnahmen. Der Nachweis erfolgt nach Hilfe- bzw. Einrichtungsarten sowie nach Einnahme- und Ausgabenarten, z.B. Gebühren, Entgelte, Kostenbeiträge, Personalausgaben, Leistungen an Berechtigte, Investitionen und Zuschüsse an Träger der freien Jugendhilfe.

### **6.S.1: Einrichtungen und tätige Personen in der Jugendhilfe 1991 in den neuen Ländern und Berlin-Ost**

In diesem Sonderheft sind die Ergebnisse über die Einrichtungen der Jugendhilfe und deren Personal in den neuen Ländern und Berlin-Ost dargestellt. Sie ergänzen die Daten der Erhebung 1990 im früheren Bundesgebiet. Die Berichtsinhalte stimmen mit denen der Reihe 6.3 weitgehend überein.

## **Reihe 7: Leistungen an Asylbewerber**

Asylbewerber und sonstige nach dem Asylbewerberleistungsgesetz Berechtigte erhalten seit dem 1. November 1993 anstelle der Sozialhilfe Leistungen nach dem Asylbewerberleistungsgesetz. Angaben über Leistungen an diesen Personenkreis werden daher nicht mehr in der Sozialhilfestatistik, sondern ab dem Berichtsjahr 1994 in der *jährlichen* Asylbewerberleistungsstatistik erfaßt. Die differenzierten Ergebnisse der Statistik über die Leistungsempfänger sowie über die Ausgaben und Einnahmen nach dem Asylbewerberleistungsgesetz sind in der o.g. Veröffentlichung dargestellt.

## **Reihe S: Sonderbeiträge:**

In *unregelmäßiger* Folge werden Daten aus Sondererhebungen der Sozialhilfe, der Kriegsopferversorgung und der Jugendhilfe veröffentlicht.

### **S.6: Laufende Leistungen der Hilfe zum Lebensunterhalt September 1981**

In dieser Zusatzstatistik würden über die in der jährlichen Statistik ermittelten Grunddaten hinaus zusätzliche Erkenntnisse über die Struktur des Empfängerkreises der Hilfeleistungen und über die Art der Hilfeleistungen und über die Art der Hilfeleistungen gewonnen.

### **S.7: Einmalige Leistungen der Hilfe zum Lebensunterhalt September 1981 bis August 1982**

Diese Zusatzstatistik erbrachte Erkenntnisse über die Struktur des Empfängerkreises und über die Art der Hilfeleistungen. Im Vordergrund stehen dabei Informationen über die Zusammensetzung des Kreises der Hilfeempfänger nach bestimmten Personengruppen, speziell über Ausländer/-innen und Asylbegehrende.



**Statistisches Bundesamt  
Gustav-Stresemann-Ring 11  
65189 Wiesbaden**

Veröffentlichungen und Prospekte sind durch den Verlag METZLER-POESCHEL, Verlagsauslieferung SFG – Servicecenter Fachverlage GmbH, Postfach 43 43, 72774 Reutlingen, Tel. 0 70 71 / 93 53 50, erhältlich.



# Daten aus 1. Hand

## Statistisches Jahrbuch 2000



Statistisches Bundesamt



Ob in gedruckter Form oder als CD-ROM, das Statistische Jahrbuch 2000 ist ein unverzichtbares Nachschlagewerk für alle, die sich umfassend und zuverlässig über Strukturen und Entwicklungen im In- und Ausland informieren wollen.

Das Statistische Jahrbuch für die Bundesrepublik Deutschland informiert in 27 Kapiteln mit einem breiten Spektrum an Daten aus erster Hand über Situation und Entwicklung der Wirtschaft und Gesellschaft in Deutschland.

Das Auslandsjahrbuch enthält umfangreiche, vergleichbare Angaben zu den fünfzehn Mitgliedsländern der Europäischen Union und bietet in internationalen Übersichten aufschlussreiches Datenmaterial zu nahezu allen Ländern der Erde.

### Statistisches Jahrbuch 2000

- **für die Bundesrepublik Deutschland und für das Ausland**  
Beide Bände in einem Schuber  
zum Vorzugspreis: DM 158,-/EUR 80,78;  
ISBN 3-8246-0614-3

Als Einzelbände:

- **für die Bundesrepublik Deutschland**  
748 S., DM 128,-/EUR 65,45;  
ISBN 3-8246-0615-1
- **für das Ausland**  
399 S., DM 57,-/EUR 29,14;  
ISBN 3-8246-0616-X



- **auf CD-ROM**  
DM 98,-/EUR 50,11;  
ISBN 3-8246-0617-8

Erhältlich bei Ihrem Buchhändler und beim Verlag Metzler-Poeschel, Auslieferung SFG-Servicecenter Fachverlage, Postfach 43 43, 72774 Reutlingen, Telefon (0 70 71) 93 53 50, Telefax (0 70 71) 93 53 35 oder direkt über den Internet-Shop des Statistischen Bundesamtes unter [www.statistik-bund.de/shop](http://www.statistik-bund.de/shop).

**METZLER  
POESCHEL**

Bestellnummer: 2130613-98700