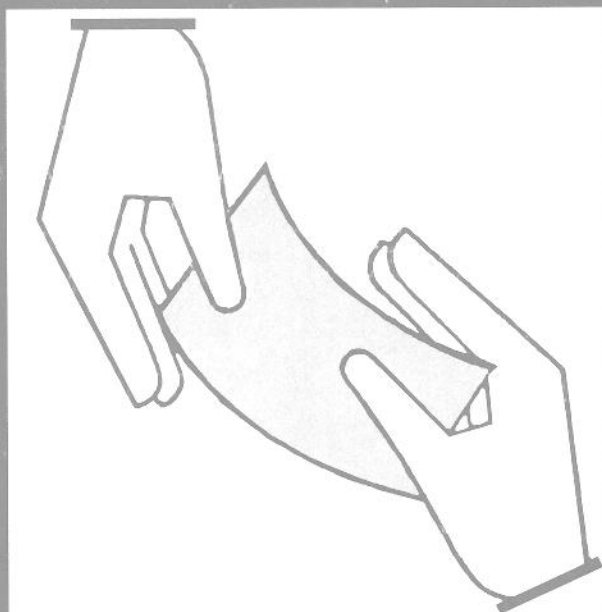


Fachserie 13 / Reihe 6.1.1

SOZIALLEISTUNGEN

Jugendhilfe

– Institutionelle Beratung, Einzelbetreuung und sozialpädagogische Familienhilfe –



2001

Statistisches Bundesamt

Fachserie 13 / Reihe 6.1.1

SOZIALLEISTUNGEN

Jugendhilfe

– Institutionelle Beratung, Einzelbetreuung und sozialpädagogische Familienhilfe –

2001

Herausgeber: Statistisches Bundesamt, Wiesbaden

Fachliche Informationen
zu dieser Veröffentlichung:

Gruppe IX E, Zweigstelle Bonn
Tel.: 0 18 88 / 644 81 52, 81 67
Fax: 0 18 88 / 644 89 90
jugendhilfe@destatis.de

Allgemeine Informationen
zum Datenangebot:

Informationsservice,
Tel.: 06 11 / 75 24 05
Fax: 06 11 / 75 33 30
info@destatis.de
www.destatis.de

Veröffentlichungskalender
der Pressestelle:
www.destatis.de/presse/deutsch/cal.htm

Erscheinungsfolge: jährlich

Erschienen im September 2003

Preis: EUR 12,49 [D]

Bestellnummer: 2130611-01700

Recyclingpapier aus 100 % Altpapier.

Statist. Bundesamt - Bibliothek



03-14776

© Statistisches Bundesamt, Wiesbaden 2003

Für nichtgewerbliche Zwecke sind Vervielfältigung und unentgeltliche Verbreitung, auch auszugsweise, mit Quellenangabe gestattet. Die Verbreitung, auch auszugsweise, über elektronische Systeme/Datenträger bedarf der vorherigen Zustimmung. Alle übrigen Rechte bleiben vorbehalten.

Vertriebspartner: SFG – Servicecenter Fachverlage GmbH
Postfach 43 43
72774 Reutlingen
Tel.: 0 70 71 / 93 53 50
Fax: 0 70 71 / 93 53 35
www.s-f-g.com
destatis@s-f-g.com



Zeitreihenservice

In unserer Datenbank STATIS-BUND sind Daten aus verschiedenen Themenbereichen als Zeitreihen gespeichert und können gegen Entgelt via Internet (www.destatis.de/zeitreih) bezogen werden.

Schwerpunktthemen:

- Produzierendes Gewerbe
- Volkswirtschaftliche Gesamtrechnungen
- Preise
- Löhne und Gehälter
- Erwerbstätigkeit
- Bevölkerung
- Binnen- und Außenhandel
- Bautätigkeit

Nutzungsmöglichkeit:

- Datenrecherche kostenfrei
- Datenabruf als registrierter Kunde
Anmeldung und Preisregelung über
www.zr.destatis.de/cgi-bin/regmeg.pl
- Datenbanksegmente außerdem verfügbar als
STATIS-CD-ROM (halbjährliche Ausgabe),
Informationen und **Demo-CD-ROM** über

Das **komplette Datenbestandsverzeichnis** finden Sie als **kostenloses** Download unter:
www.zr.destatis.de/dbv/dbv.htm

Informationen: Telefon: 06 11 / 75 45 55

E-Mail: statistat@destatis.de



Statistik-Shop

Über den Statistik-Shop stehen **rund um die Uhr** Daten aus verschiedenen Themenbereichen als Download sofort zur Verfügung. Außerdem können diverse Printprodukte, CD-ROMs bzw. Diskettenpakete online bestellt werden unter www.destatis.de/shop.

Downloads-Themenauswahl:



- Gebiet, Bevölkerung, Erwerbstätigkeit, Wahlen
- Bildung, Sozialleistungen, Gesundheit, Rechtspflege
- Wohnen, Umwelt
- Wirtschaftsbereiche
- Außenhandel, Unternehmen, Handwerk
- Preise, Verdienste, Einkommen und Verbrauch
- Öffentliche Finanzen
- Volkswirtschaftliche und umweltökonomische Gesamtrechnungen
- Sonderbereiche
- Klassifikationen

Bücher, Fachserien, CD-ROMs:



- Jahrbücher
- Fachserien zu den einzelnen Bereichen
- Schriftenreihe „Im Blickpunkt“
- Thematische Veröffentlichungen
- Gutachten für Umweltfragen
- Gutachten zur Begutachtung der gesamtwirtschaftlichen Entwicklung
- Organisations- und Methodenfragen
- Klassifikationen
- CD-ROMs und Diskettenpakete
- Gesamtkatalog

Informationen: Telefon: 06 11 / 75 45 55

E-Mail: shop-produkte@destatis.de

Inhalt

Seite

Begriffliche und methodische Erläuterungen	7
Schaubilder	10

Institutionelle Beratung

Tabellenteil

Ergebnisse für Deutschland

1	Beendete Beratungen für junge Menschen 2001 nach Trägergruppen und Schwerpunkt der Beratung sowie nach persönlichen Merkmalen und Dauer der Beratung	
1.1	Insgesamt	16
1.2	Öffentliche Träger	17
1.3	Freie Träger	18
1.4	Erziehungs-/Familienberatung	19
1.5	Jugendberatung	20
1.6	Suchtberatung	21
2	Beendete Beratungen für junge Menschen 2001 nach persönlichen Merkmalen und Art des Aufenthalts	22
3	Beendete Beratungen für junge Menschen 2001 nach persönlichen Merkmalen und Kontaktaufnahme	23
4	Beendete Beratungen für junge Menschen 2001 nach Schwerpunkt der Beratung, persönlichen Merkmalen und Anlass der Beratung	
4.1	Insgesamt	24
4.2	Erziehungs-/Familienberatung	25
4.3	Jugendberatung	26
4.4	Suchtberatung	27
5	Kombinationen der Anlässe 2001	
5.1	Insgesamt	28
5.2	Deutsch	28
5.3	Männlich	29
5.4	Weiblich	29
6	Beendete Beratungen für junge Menschen 2001 nach Trägergruppen und Schwerpunkt der Beratung sowie nach persönlichen Merkmalen, Formen der Beratung/Therapie	
6.1	Insgesamt	30
6.2	Öffentliche Träger	31
6.3	Freie Träger	32
6.4	Erziehungs-/Familienberatung	33
6.5	Jugendberatung	34
6.6	Suchtberatung	35
7	Beendete Beratungen für junge Menschen 2001 nach persönlichen Merkmalen, Trägergruppen und Beendigungsgrund der Beratung	36

Länderergebnisse

8	Beendete Beratungen für junge Menschen 2001 nach persönlichen Merkmalen und Ländern	38
9	Beendete Beratungen für junge Menschen 2001 nach Trägergruppen, Schwerpunkt der Beratung und Ländern	40
10	Beendete Beratungen für junge Menschen 2001 nach Geschlecht, Art des Aufenthalts sowie nach Anlass der Beratung und Ländern	42
11	Beendete Beratungen für junge Menschen 2001 nach Kontaktaufnahme und Altersgruppen sowie nach Ländern	46
12	Beendete Beratungen für junge Menschen 2001 nach Trägergruppen, Formen der Beratung/Therapie sowie nach Ländern	48

Textteil

Übersicht über die in den Tabellen berücksichtigten Merkmale	50
Erhebungsunterlagen	51

Betreuung einzelner junger Menschen

Tabellenteil

Ergebnisse für Deutschland

1	Hilfen am 31. 12. 2001 und beendete Hilfen 2001 nach Art der Hilfe, persönlichen Merkmalen und Trägergruppen	
1.1	Insgesamt	57
1.2	Unterstützung durch Erziehungsbeistand	57
1.3	Unterstützung durch Betreuungshelfer	58
1.4	Soziale Gruppenarbeit	58
2	Hilfen am 31. 12. 2001 nach Art der Hilfe, persönlichen Merkmalen und Anregendem der Hilfe	
2.1	Unterstützung durch Erziehungsbeistand	59
2.2	Unterstützung durch Betreuungshelfer	60
2.3	Soziale Gruppenarbeit	61
3	Hilfen am 31. 12. 2001 nach Art der Hilfe, persönlichen Merkmalen, Anlass der Hilfe sowie bisheriger durchschnittlicher Dauer der Hilfe	
3.1	Unterstützung durch Erziehungsbeistand	62
3.2	Unterstützung durch Betreuungshelfer	64
3.3	Soziale Gruppenarbeit	66
4	Kombinationen der Anlässe 2001	
4.1	Unterstützung durch Erziehungsbeistand am 31. 12.	68
4.2	Unterstützung durch Erziehungsbeistand mit beendeter Hilfe	68
4.3	Unterstützung durch Betreuungshelfer am 31. 12.	69
4.4	Unterstützung durch Betreuungshelfer mit beendeter Hilfe	69
4.5	Soziale Gruppenarbeit am 31. 12.	70
4.6	Soziale Gruppenarbeit mit beendeter Hilfe	70
5	Hilfen am 31. 12. 2001 nach Art der Hilfe, persönlichen Merkmalen und Wohnverhältnissen	
5.1	Insgesamt	71
5.2	Unterstützung durch Erziehungsbeistand	72
5.3	Unterstützung durch Betreuungshelfer	73
5.4	Soziale Gruppenarbeit	74
6	Beendete Hilfen 2001 nach persönlichen Merkmalen und Wohnverhältnissen	75
7	Beendete Hilfen 2001 nach Art der Hilfe, persönlichen Merkmalen und Dauer der Hilfe	
7.1	Unterstützung durch Erziehungsbeistand	76
7.2	Unterstützung durch Betreuungshelfer	77
7.3	Soziale Gruppenarbeit	78
Länderergebnisse		
8	Hilfen am 31. 12. 2001 nach Art der Hilfe, persönlichen Merkmalen, Trägergruppen sowie nach Ländern	80
9	Beendete Hilfen 2001 nach Art der Hilfe, persönlichen Merkmalen, Trägergruppen sowie nach Ländern	82
10	Hilfen am 31. 12. 2001 bzw. beendete Hilfen 2001 nach Art, Anlass und durchschnittlicher Dauer der Hilfe sowie nach Ländern	84

Textteil

Übersicht über die in den Tabellen berücksichtigten Merkmale	86
Erhebungsunterlagen	87

Sozialpädagogische Familienhilfe

Tabellenteil

Ergebnisse für Deutschland

1	Bestehende Hilfen am 31. 12. und beendete Hilfen 2001 nach der Zusammensetzung der Familie sowie nach Trägergruppen	93
2	Hilfen nach der Zusammensetzung der Familie und Anregendem der Hilfe	
2.1	Bestehende Hilfen am 31. 12. 2001	94
2.2	Beendete Hilfen 2001	95
3	Hilfen nach der Zusammensetzung der Familie, bisheriger durchschnittlicher Dauer und Anlass der Hilfe	
3.1	Bestehende Hilfen am 31. 12. 2001	96
3.2	Beendete Hilfen 2001	98
4	Hilfen nach der Zusammensetzung der Familie sowie nach Altersgruppen des ältesten und jüngsten in der Familie ständig lebenden Kindes/Jugendlichen	
4.1	Bestehende Hilfen am 31. 12. 2001	100
4.2	Beendete Hilfen 2001	101
5	Beendete Hilfen 2001 nach Trägergruppen, der Zusammensetzung der Familie sowie der Dauer der Hilfe	
5.1	Insgesamt	102
5.2	Öffentliche Träger	103
5.3	Freie Träger	104

Länderergebnisse

6	Hilfen nach der Zusammensetzung der Familie, Trägergruppen und nach Ländern	
6.1	Bestehende Hilfen am 31. 12. 2001	106
6.2	Beendete Hilfen 2001	108
7	Bestehende Hilfen am 31. 12. und beendete Hilfen 2001 nach Anregendem, Anlass und Dauer der Hilfe sowie nach Ländern	110

Textteil

Übersicht über die in den Tabellen berücksichtigten Merkmale	112
Erhebungsunterlagen	113

Anhang

Familien mit Kindern unter 18 Jahren im April 2001 nach Ländern	117
Durchschnittliche Bevölkerung 2001 nach Altersgruppen, Geschlecht und Ländern	118
Bevölkerung am 31. 12. 2001 nach Altersgruppen, Geschlecht und Ländern	120

Gebietsstand

Die Angaben für **Deutschland** beziehen sich auf die Bundesrepublik Deutschland nach dem Gebietsstand seit dem 3. 10. 1990

Die Angaben für das **frühere Bundesgebiet** beziehen sich auf die Länder Baden-Württemberg, Bayern, Bremen, Hamburg, Hessen, Niedersachsen, Nordrhein-Westfalen, Rheinland-Pfalz, Saarland und Schleswig-Holstein.

Die Angaben für die **neuen Länder** beziehen sich auf die Länder Brandenburg, Mecklenburg-Vorpommern, Sachsen, Sachsen-Anhalt und Thüringen.

Zeichenerklärung

- = nichts vorhanden
- 0 = weniger als die Hälfte von 1 in der letzten besetzten Stelle, jedoch mehr als nichts
- x = Tabellenfach gesperrt, weil Aussage nicht sinnvoll

Abkürzungen

ASD	Allgemeiner Sozialdienst
BGBI.	Bundesgesetzblatt
FS	Fachserie
KJHG	Kinder- und Jugendhilfegesetz
R	Reihe
SGB VIII	Achtes Buch Sozialgesetzbuch
StBA	Statistisches Bundesamt

Persönliche Merkmale sind: Geschlecht, Altersgruppen, Zahl der Geschwister, Staatsangehörigkeit

Begriffliche und methodische Erläuterungen

Allgemeine Erläuterungen

Rechtsgrundlage der Kinder- und Jugendhilfestatistiken ist das im früheren Bundesgebiet am 1. 1. 1991 und in den neuen Ländern am 3. 10. 1990 in Kraft getretene Gesetz zur Neuordnung des Kinder- und Jugendhilferechts (Kinder- und Jugendhilfegesetz - KJHG) als Achtes Buch Sozialgesetzbuch (SGB VIII).¹⁾

Die erzieherischen Hilfen gehören neben der Jugendarbeit, dem Jugendschutz, der Förderung der Erziehung in der Familie und der Förderung von Kindern in Tageseinrichtungen und Tagespflege zu den Leistungen der Jugendhilfe.²⁾

Die Hilfe zur Erziehung hat die Aufgabe, durch geeignete Maßnahmen die Erziehung im Elternhaus zu unterstützen, zu ergänzen und erforderlichenfalls zu ersetzen. Auf Hilfe zur Erziehung besteht ein Rechtsanspruch, wenn eine dem Wohle des Kindes oder des Jugendlichen entsprechende Erziehung nicht gewährleistet ist (§ 27 SGB VIII). Die Hilfen werden Kindern unter 14 Jahren, Jugendlichen ab 14 Jahren bis unter 18 Jahren sowie jungen Volljährigen ab 18 Jahren bis zur Vollendung des 21. Lebensjahres gewährt, in Ausnahmefällen darüber hinaus.

Das SGB VIII sieht neben (teil-)stationären Erziehungshilfen in einer Einrichtung (z.B. Heimerziehung) und in einer Pflegefamilie folgende ambulante Erziehungshilfen vor:

Erziehungsberatung (institutionelle Beratung)

Fachkräfte verschiedener Fachrichtungen unterstützen Kinder, Jugendliche und Eltern bei der Klärung und Bewältigung individueller und familiärer Probleme in Beratungsstellen.

Erziehungsbeistand/Betreuungshelfer

Der Erziehungsbeistand oder Betreuungshelfer wird von Fachkräften freier oder öffentlicher Träger gestellt und soll das Kind oder den Jugendlichen in dessen gewohntem Umfeld bei der Überwindung von Entwicklungsproblemen unterstützen.

Soziale Gruppenarbeit

Sie ist für ältere Kinder und Jugendliche mit Entwicklungsschwierigkeiten und Verhaltensproblemen gedacht. Auf der Grundlage eines gruppenpädagogischen Konzepts soll die Entwicklung durch soziales Lernen in der Gruppe gefördert werden.

Sozialpädagogische Familienhilfe

Sozialpädagogische Familienhilfe soll durch intensive Betreuung und Begleitung Familien mit minderjährigen Kindern in ihren Erziehungsaufgaben, bei der Bewältigung von Alltagsproblemen, bei der Lösung von Konflikten und Krisen sowie im Kontakt mit Ämtern und Institutionen unterstützen und Hilfe zur Selbsthilfe geben. Sie ist in der Regel auf längere Dauer angelegt und erfordert die Mitarbeit der Familie.

Familienhilfe bezieht sich auf unterschiedliche Aspekte, z.B. auf die erzieherische Situation, die Beziehungen zwischen Eltern und Kindern, die materielle Situation der Familie (einschließlich Wohnsituation) und das Verhältnis von Familie und sozialem Umfeld.

Erläuterungen zu den Statistiken

Institutionelle Beratung

Die jährliche Statistik der institutionellen Beratung umfasst alle von Beratungsstellen während eines Jahres **beendeten** Fälle von Erziehungs-, Familien-, Jugend- und Suchtberatung in der Jugendhilfe.

Die Statistik erfasst persönliche Merkmale des jungen Menschen, der eine Beratung erhält. Sie gibt Hinweise über die Familiensituation und Anhaltspunkte über die durchgeführten Beratungen.

Einzelbetreuung

Im Rahmen dieser Erhebung werden jährlich Angaben über

- junge Menschen, für die ein Erziehungsbeistand oder ein Betreuungshelfer tätig bzw. eingesetzt wird sowie über
- junge Menschen, die sich kraft richterlicher Weisung, auf Veranlassung des Jugendamtes oder freiwillig an sozialer Gruppenarbeit beteiligen,

erfasst. In die Erhebung sind sowohl die während eines Jahres **beendeten** Hilfen als auch die zum Jahreswechsel (31. 12.) **bestehenden** Hilfen einbezogen.

Sozialpädagogische Familienhilfe

Im Mittelpunkt dieser jährlichen Statistik stehen nicht Einzelpersonen, sondern die betreuten Familien im Ganzen. In die Erhebung sind sowohl die während eines Jahres **beendeten** Hilfen als auch die zum Jahreswechsel (31. 12.) **bestehenden** Hilfen einbezogen.

Die öffentlichen und freien Träger der Jugendhilfe melden alle von ihnen durchgeführten Maßnahmen mittels Einzelerhebungsvordruckten an die Statistischen Landesämter.

Nähere Erläuterungen zur Abgrenzung des Erhebungsbereichs sowie zu den einzelnen Merkmalen sind den im Anhang abgedruckten Erhebungsunterlagen zu entnehmen.

¹⁾Kinder- und Jugendhilfegesetz (KJHG) - Aches Buch Sozialgesetzbuch (SGB VIII) in der Fassung der Bekanntmachung vom 8. Dezember 1998 (BGBl. I S. 3546), zuletzt geändert durch Artikel 3 des Gesetzes vom 9. April 2002 (BGBl. I S. 1239).

²⁾Einen umfassenden Überblick über die Aufgaben der Jugendhilfe und der Jugendhilfestatistik gibt Ulrich Hoffmann: „Neuordnung der Jugendhilfestatistik“, in: Wirtschaft und Statistik, Heft 3/1991, S.153 ff.

Ergebnisse der Statistiken

Institutionelle Beratung

Im Jahr 2001 haben insgesamt 282 100 junge Menschen unter 27 Jahren eine Erziehungsberatung wegen individueller oder familienbezogener Probleme beendet. Das waren rund 3 % mehr als im Vorjahr. 57 % der Jugendlichen wurden durch Stellen freier Träger der Jugendhilfe beraten, in 43 % der Fälle suchten die jungen Menschen Unterstützung bei Beratungsstellen und -diensten öffentlicher Träger.

Im Rahmen der Kinder- und Jugendhilfe werden diese Hilfen schwerpunktmäßig in den Bereichen Erziehungs- und Familienberatung, Jugendberatung sowie Suchtberatung angeboten. In nahezu 89 % aller Fälle wurde um Erziehungs- und Familienberatung gebeten.

Rund 60 % der beratenen jungen Menschen waren im schulpflichtigen Alter von 6 bis 14 Jahren. 20 % aller Beratungen wurden für 6- bis 8-jährige Grundschüler durchgeführt.

In zwei Dritteln der Fälle nahm die Mutter Kontakt zur Beratungsstelle auf, 8 % der jungen Menschen suchten aus eigener Initiative um Rat und Unterstützung. Die übrigen 26 % der Fälle von Hilfeersuchen wurden durch beide Eltern gemeinsam, Väter allein oder soziale Dienste angeregt.

In mehr als zwei Dritteln aller Fälle dauerte die Beratung weniger als sechs Monate.

Über den Anlass der Beratung konnten bis zu zwei Angaben gemacht werden. Beziehungsprobleme standen bei 40 % der Hilfesuchenden im Vordergrund. Weitere häufig genannte Ursachen waren Entwicklungsauffälligkeiten (27 %), Schul- u. Ausbildungsprobleme (28 %) sowie Trennung oder Scheidung der Eltern (22 %). In fast 9 300 Fällen (3 %) wurde um Beratung nachgefragt, weil es Anzeichen für sexuellen Missbrauch gab.

Einzelbetreuung

Im Jahr 2001 erhielten insgesamt 44 800 junge Menschen bei Entwicklungsschwierigkeiten und Verhaltensproblemen Hilfe durch Erziehungsbeistände, Betreuungshelfer oder soziale Gruppenarbeit, 6 % mehr als im Jahr 2000 (42 300). Für 21 600 Kinder, Jugendliche und junge Erwachsene endete diese Hilfe im Laufe des Jahres 2001; in 23 200 Fällen dauerte die Betreuung über den Jahreswechsel 2001/2002 hinaus an.

Erziehungsbeistände und Betreuungshelfer unterstützten 30 900 junge Menschen bei der Bewältigung ihrer Entwicklungsprobleme. Die Inanspruchnahme von Erziehungsbeiständen stieg gegenüber 2000 um 9 %, die von Betreuungshelfern erhöhte sich um 3 %.

Die im Jahr 2001 beendeten Hilfen durch Erziehungsbeistände dauerten im Durchschnitt 13 Monate. Betreuungshelfer, die häufig auf Grund richterlicher Weisung tätig werden, kümmerten sich im Schnitt neun Monate um die ihnen anvertrauten Kinder und Jugendlichen.

Soziale Gruppenarbeit nutzten im Jahr 2001 insgesamt 13 900 junge Menschen, um Entwicklungsschwierigkeiten und Verhaltensprobleme durch soziales Lernen in der Gruppe zu überwinden, 4 % mehr als ein Jahr zu-

vor. Im Durchschnitt dauerte eine soziale Gruppenarbeit acht Monate.

Sozialpädagogische Familienhilfe

Im Jahr 2001 wurden mehr als 33 900 Familien in Deutschland mit sozialpädagogischer Familienhilfe unterstützt, rund 9 % mehr als im Jahr 2000. Diese Form der ambulanten Erziehungshilfe unterstützt Familien mit minderjährigen Kindern bei der Bewältigung von Erziehungsaufgaben und Alltagsproblemen.

Bei 12 600 Familien wurde die Hilfe im Laufe des Jahres 2001 abgeschlossen (7 % mehr als im Vorjahr). 21 400 Familien erhielten die Hilfe über den Jahreswechsel 2001/2002 hinaus. Wie in den Vorjahren dauerten die beendeten Hilfen im Durchschnitt 16 Monate.

Mehr als die Hälfte aller Hilfen unterstützte Familien mit einem allein erziehenden Elternteil. In 32 % der Fälle richtete sich die sozialpädagogische Familienhilfe an „vollständige“ Familien (d.h. Eltern mit Kindern) und in 16 % der Fälle erhielten so genannte „Patchworkfamilien“ (Elternteil mit Stiefelternteil oder Partner) Unterstützung von professioneller Seite.

Erziehungsschwierigkeiten (67 %) und Entwicklungsauffälligkeiten des Kindes bzw. Jugendlichen (38 %) waren die am häufigsten genannten Anlässe für die Familienhilfe. Auf Grund der häufig schwierigen Lebenssituation der Familien konnten bis zu drei Anlässe genannt werden.

Sozialpädagogische Familienhilfe wurde überwiegend (66 %) von Jugendämtern und anderen öffentlichen Stellen angeregt. In 27 % aller Fälle suchten die Eltern selbst um Unterstützung nach.

Weitere Veröffentlichungen zu den Kinder- und Jugendhilfestatistiken

1) Fachserie 13, Reihe

- 6.1.2 Erzieherische Hilfen außerhalb des Elternhauses - jährlich
- 6.1.3 Adoptionen, vorläufige Schutzmaßnahmen und sonstige Hilfen - jährlich
- 6.1.4 Erzieherische Hilfen außerhalb des Elternhauses am 31. 12. 2000 – fünfjährlich
- 6.2 Maßnahmen der Jugendarbeit im Rahmen der Jugendhilfe 2000 – vierjährlich
- 6.3 Einrichtungen und tätige Personen in der Jugendhilfe 1998 - vierjährlich
- 6.3.1 Tageseinrichtungen für Kinder 1998 - vierjährlich
- 6.4 Ausgaben und Einnahmen der öffentlichen Jugendhilfe – jährlich (bis 2000)

2) Zeitschrift „Wirtschaft und Statistik“

- Erziehungsberatung 1991 (8/1993)
- Ausgewählte erzieherische Hilfen 1991 (11/1993)
- Jugendarbeit 1992 (9/1994)
- Erzieherische Hilfen außerhalb des Elternhauses 1993 (7/1995)
- Ausgaben und Einnahmen der Kinder- und Jugendhilfe 1993 (2/1996)
- Tageseinrichtungen für Kinder am 31. Dezember 1994 (12/1996)
- Einrichtungen und tätige Personen in der Jugendhilfe 1994 (4/1997)
- Ambulante erzieherische Hilfen 1995 (7/1997)
- Adoptionen 1998 (3/2000)

3) Schriftenreihe des Bundesministeriums für Familie, Senioren, Frauen und Jugend, Band 125

- „Konzeption der neuen Jugendhilfestatistik und erste Ergebnisse für die neuen Länder und Berlin-Ost“

Schaubild 1

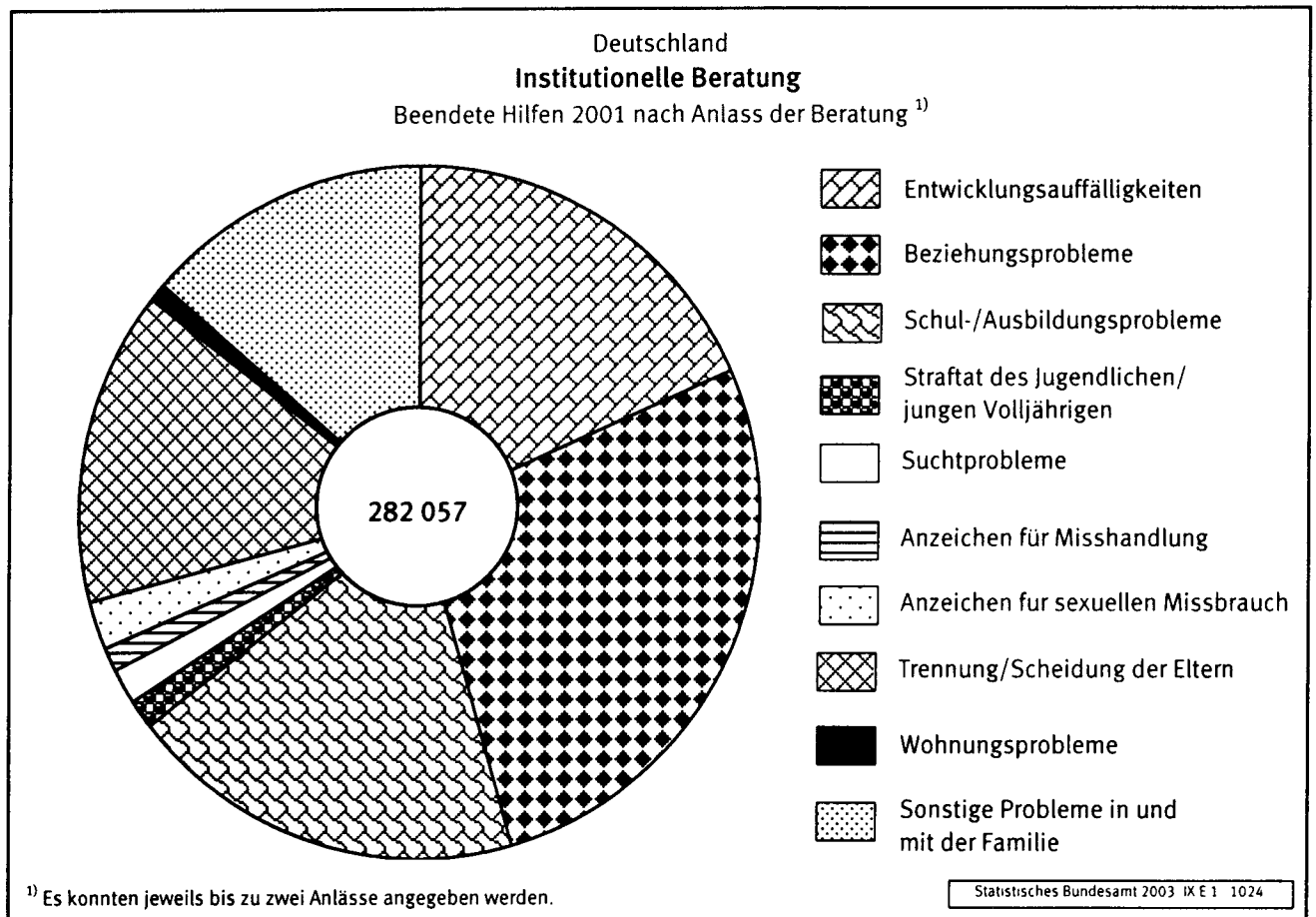


Schaubild 2

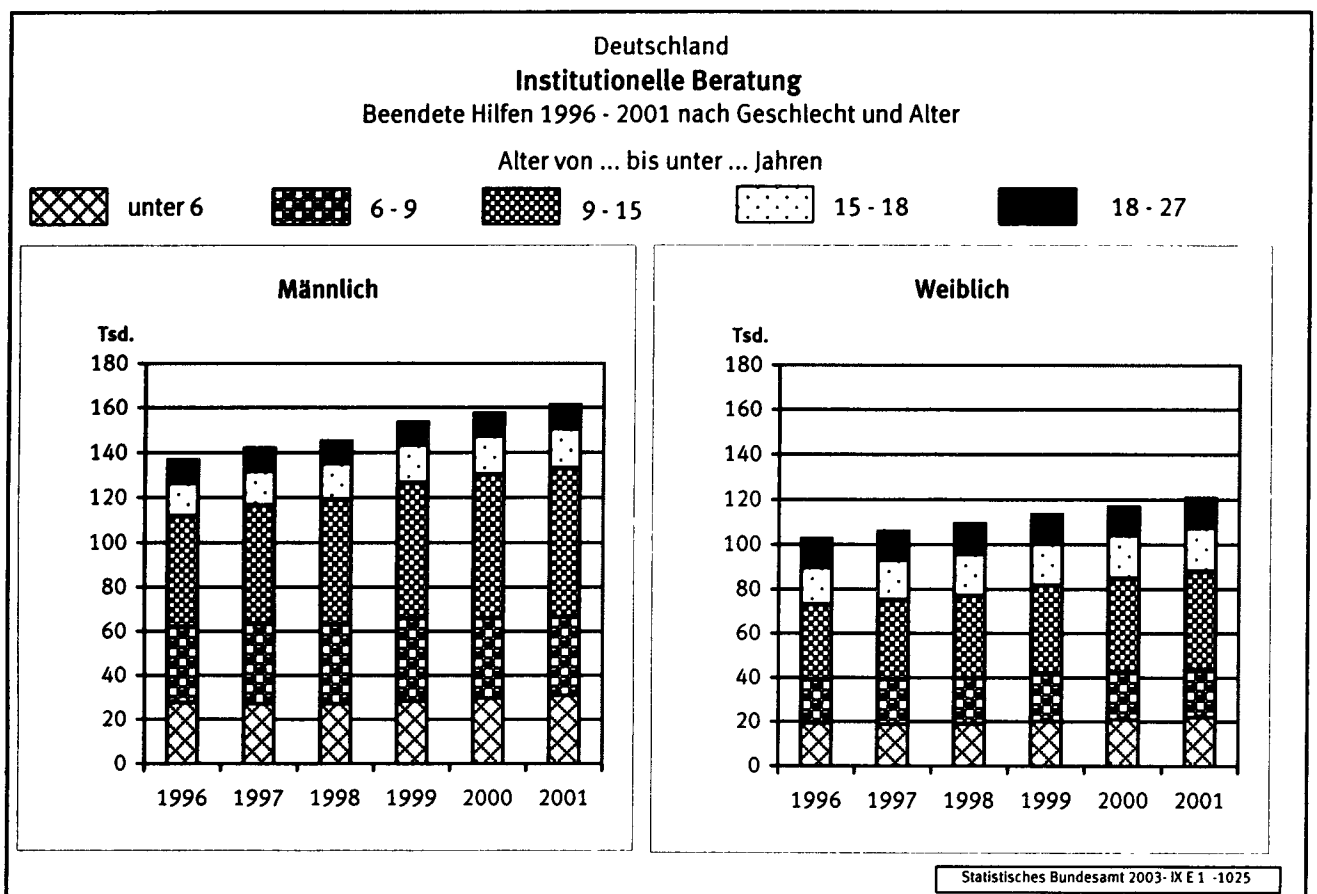
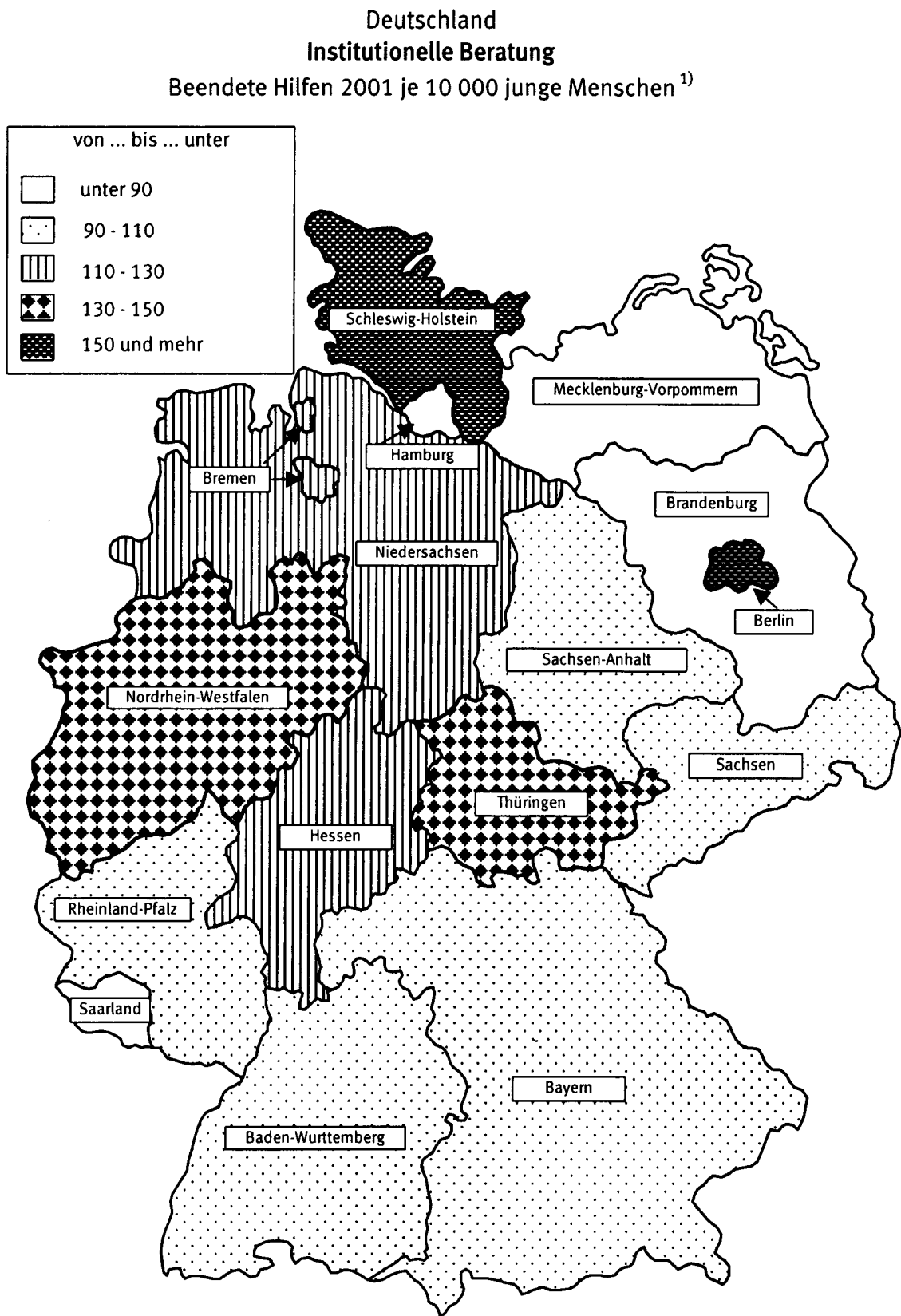


Schaubild 3



¹⁾ Bevölkerungsstand: Durchschnitt des Jahres 2001.

Schaubild 4

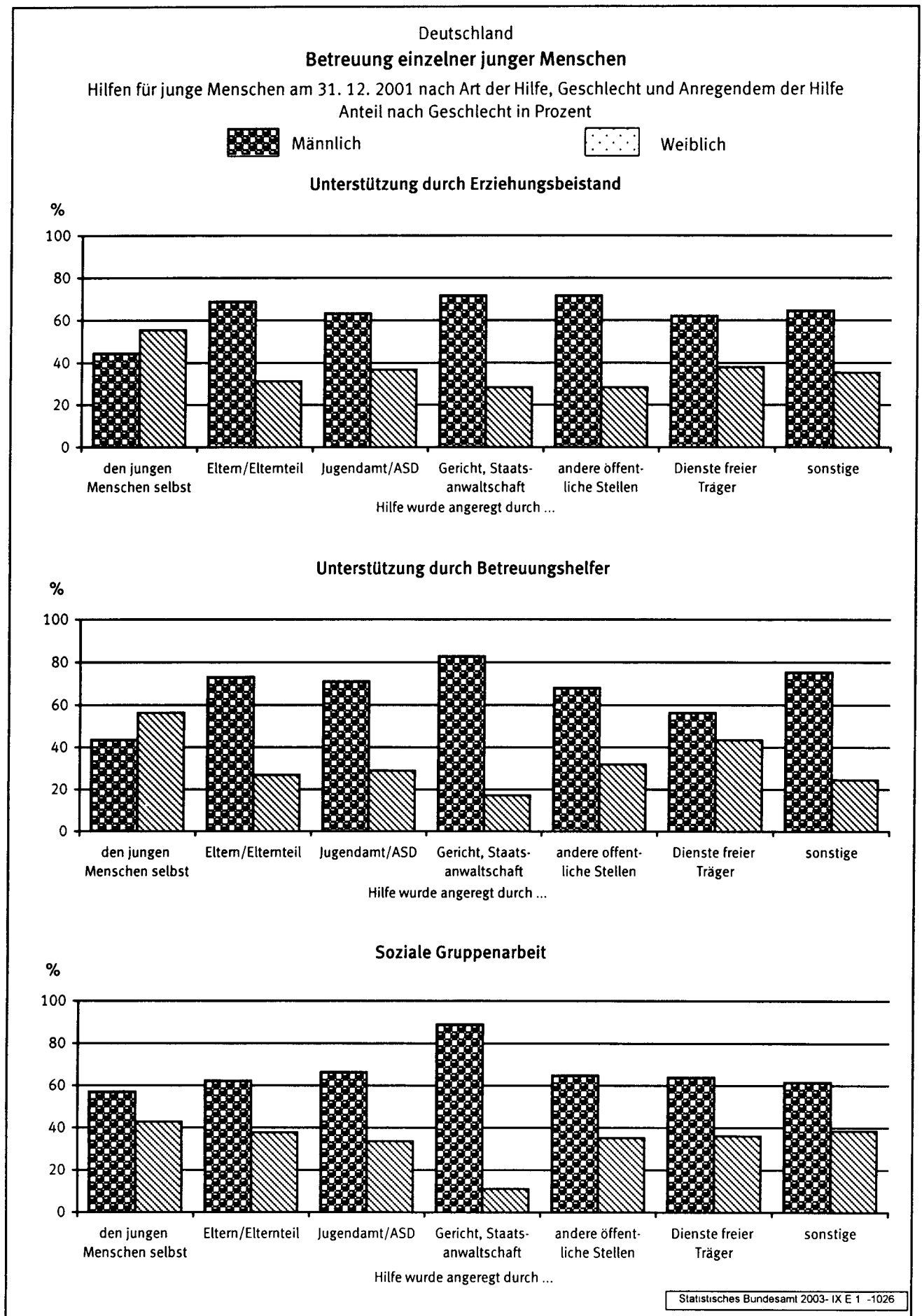



Schaubild 5

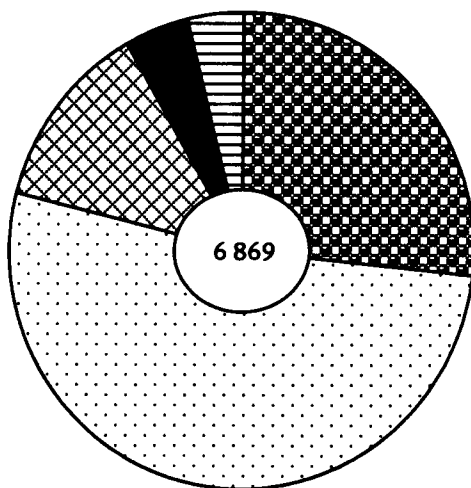
Deutschland
Sozialpädagogische Familienhilfe

Hilfen für Familien am 31. 12. 2001 nach Bezugsperson(en) und Anregendem der Hilfe
Anzahl der Familien insgesamt : 21 380

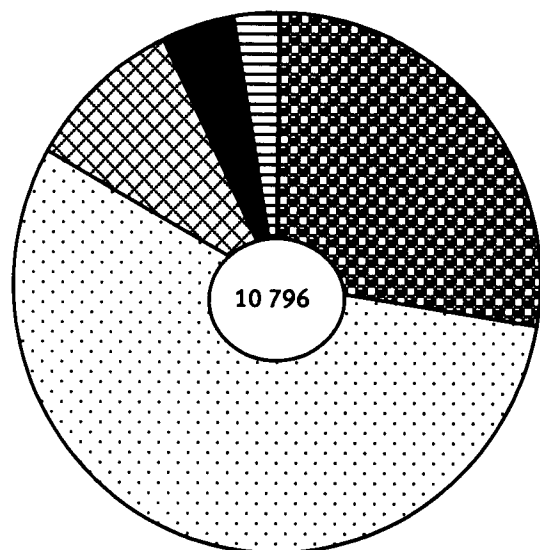
Hilfe wurde angeregt durch ...



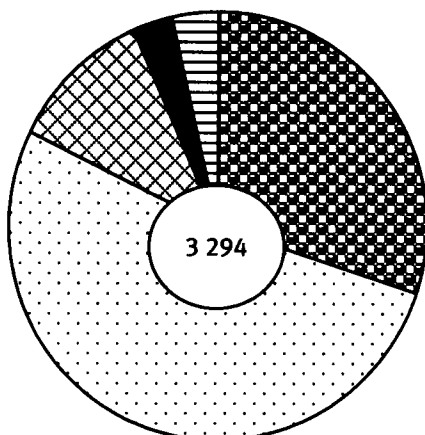
Eltern



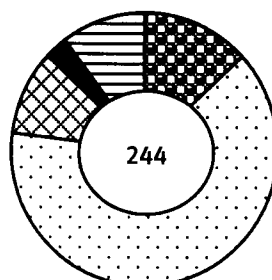
Allein erziehender Elternteil



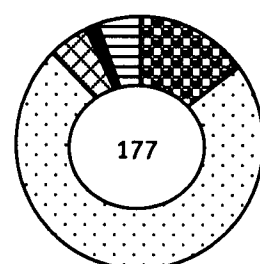
Elternteil mit Stiefelternteil/Partner



Großeltern/Verwandte



Pflegefamilie



Statistisches Bundesamt 2003-IX E 1 -1027

INSTITUTIONELLE

BERATUNG

Institutionelle Beratung

1 Beendete Beratungen für junge Menschen 2001 nach Trägergruppen und Schwerpunkt der Beratung sowie nach persönlichen Merkmalen und Dauer der Beratung

1.1 Insgesamt

Geschlecht — Alter von ... bis unter ... Jahren — Zahl der Geschwister — Staatsangehörigkeit	Ins- gesamt	Dauer der Beratung von ... bis unter ... Monaten									Durch- schnitt- liche Dauer in Monaten
		unter 3	3 - 6	6 - 9	9 - 12	12 - 18	18 - 24	24 - 30	30 - 36	36 und mehr	
Männlich	161 259	76 787	29 732	20 526	11 879	11 763	4 857	2 432	1 187	2 096	6
unter 3	6 873	3 869	1 163	792	377	344	146	82	29	71	5
3 - 6	24 129	12 286	4 395	2 928	1 674	1 510	640	291	151	254	6
6 - 9	35 765	15 862	6 693	4 796	2 830	2 857	1 231	660	321	515	7
9 - 12	38 266	16 474	7 265	5 238	3 145	3 266	1 339	693	326	520	7
12 - 15	28 089	13 007	5 375	3 677	2 077	2 198	859	361	183	352	6
15 - 18	17 293	9 347	3 040	1 948	1 073	980	395	199	112	199	5
18 - 21	6 527	3 618	1 110	676	425	362	142	78	35	81	5
21 - 24	2 262	1 260	357	246	138	121	45	32	16	47	6
24 - 27	2 055	1 064	334	225	140	125	60	36	14	57	7
Zahl der Geschwister											
keine Geschwister	39 703	19 788	7 179	4 917	2 775	2 617	1 101	532	289	505	6
1 Geschwister	70 543	32 697	13 266	9 285	5 260	5 380	2 146	1 110	501	898	6
2 Geschwister	29 852	13 433	5 689	3 960	2 339	2 308	985	470	262	406	6
3 und mehr Geschwister	13 863	6 210	2 545	1 789	1 105	1 129	500	261	105	219	7
unbekannt	7 298	4 659	1 053	575	400	329	125	59	30	68	4
Staatsangehörigkeit											
deutsch	147 751	70 260	27 293	18 769	10 863	10 793	4 485	2 258	1 096	1 934	6
nicht deutsch	10 990	5 201	1 993	1 423	877	816	319	146	76	139	6
unbekannt	2 518	1 326	446	334	139	154	53	28	15	23	5
Weiblich	120 798	61 194	21 600	14 338	8 201	8 149	3 445	1 574	862	1 435	6
unter 3	5 492	3 072	944	600	329	297	111	67	20	52	5
3 - 6	16 558	8 761	2 928	1 911	1 066	995	456	189	80	172	5
6 - 9	21 485	9 970	4 039	2 758	1 556	1 624	731	366	168	273	6
9 - 12	22 754	10 330	4 326	2 902	1 776	1 785	792	346	209	288	6
12 - 15	21 927	11 174	3 963	2 616	1 499	1 465	567	253	154	236	6
15 - 18	19 091	10 466	3 296	2 168	1 149	1 129	428	167	115	173	5
18 - 21	7 343	4 087	1 204	752	434	442	182	86	48	108	6
21 - 24	2 834	1 584	419	283	173	188	68	39	26	54	6
24 - 27	3 314	1 750	481	348	219	224	110	61	42	79	7
Zahl der Geschwister											
keine Geschwister	30 142	15 944	5 230	3 485	1 932	1 870	781	361	195	344	6
1 Geschwister	50 379	24 649	9 408	6 253	3 563	3 508	1 428	658	359	553	6
2 Geschwister	21 777	10 318	3 969	2 765	1 598	1 617	716	330	179	285	6
3 und mehr Geschwister	11 027	5 132	2 022	1 278	818	877	422	184	105	189	7
unbekannt	7 473	5 151	971	557	290	277	98	41	24	64	4
Staatsangehörigkeit											
deutsch	111 238	56 172	20 017	13 205	7 597	7 499	3 173	1 451	807	1 317	6
nicht deutsch	7 430	3 786	1 262	887	474	539	232	102	46	102	6
unbekannt	2 130	1 236	321	246	130	111	40	21	9	16	5
Insgesamt	282 057	137 981	51 332	34 864	20 080	19 912	8 302	4 006	2 049	3 531	6
unter 3	12 365	6 941	2 107	1 392	706	641	257	149	49	123	5
3 - 6	40 687	21 047	7 323	4 839	2 740	2 505	1 096	480	231	426	6
6 - 9	57 250	25 832	10 732	7 554	4 386	4 481	1 962	1 026	489	788	7
9 - 12	61 020	26 804	11 591	8 140	4 921	5 051	2 131	1 039	535	808	7
12 - 15	50 016	24 181	9 338	6 293	3 576	3 663	1 426	614	337	588	6
15 - 18	36 384	19 813	6 336	4 116	2 222	2 109	823	366	227	372	5
18 - 21	13 870	7 705	2 314	1 428	859	804	324	164	83	189	5
21 - 24	5 096	2 844	776	529	311	309	113	71	42	101	6
24 - 27	5 369	2 814	815	573	359	349	170	97	56	136	7
Zahl der Geschwister											
keine Geschwister	69 845	35 732	12 409	8 402	4 707	4 487	1 882	893	484	849	6
1 Geschwister	120 922	57 346	22 674	15 538	8 823	8 888	3 574	1 768	860	1 451	6
2 Geschwister	51 629	23 751	9 658	6 725	3 937	3 925	1 701	800	441	691	6
3 und mehr Geschwister	24 890	11 342	4 567	3 067	1 923	2 006	922	445	210	408	7
unbekannt	14 771	9 810	2 024	1 132	690	606	223	100	54	132	4
Staatsangehörigkeit											
deutsch	258 989	126 432	47 310	31 974	18 460	18 292	7 658	3 709	1 903	3 251	6
nicht deutsch	18 420	8 987	3 255	2 310	1 351	1 355	551	248	122	241	6
unbekannt	4 648	2 562	767	580	269	265	93	49	24	39	5

1 Beendete Beratungen für junge Menschen 2001 nach Trägergruppen und Schwerpunkt der Beratung sowie nach persönlichen Merkmalen und Dauer der Beratung

1.2 Öffentliche Träger

Geschlecht — Alter von ... bis unter ... Jahren — Zahl der Geschwister — Staatsangehörigkeit	Ins- gesamt	Dauer der Beratung von ... bis unter ... Monaten									Durch- schnitt- liche Dauer in Monaten
		unter 3	3 - 6	6 - 9	9 - 12	12 - 18	18 - 24	24 - 30	30 - 36	36 und mehr	
Männlich	73 369	35 141	13 318	9 358	5 370	5 327	2 202	1 113	543	997	6
unter 3	3 075	1 732	494	371	157	161	68	43	16	33	5
3 - 6	10 775	5 341	1 971	1 351	788	703	303	119	78	121	6
6 - 9	16 613	7 235	3 170	2 211	1 320	1 341	575	324	166	271	7
9 - 12	17 414	7 563	3 186	2 401	1 395	1 510	628	336	140	255	7
12 - 15	12 855	6 109	2 399	1 656	912	986	377	155	85	176	6
15 - 18	8 501	4 850	1 429	915	516	410	182	87	34	78	5
18 - 21	2 877	1 609	496	305	199	146	40	28	14	40	5
21 - 24	713	410	87	93	49	33	13	9	8	11	5
24 - 27	546	292	86	55	34	37	16	12	2	12	6
Zahl der Geschwister											
keine Geschwister	18 363	9 090	3 331	2 273	1 245	1 248	552	263	127	234	6
1 Geschwister	31 954	14 647	5 996	4 247	2 423	2 456	982	517	243	443	6
2 Geschwister	13 236	6 011	2 439	1 804	1 039	992	429	214	118	190	6
3 und mehr Geschwister	6 258	2 882	1 116	803	508	506	194	99	42	108	6
unbekannt	3 558	2 511	436	231	155	125	45	20	13	22	4
Staatsangehörigkeit											
deutsch	66 168	31 619	12 080	8 369	4 835	4 833	2 006	1 015	494	917	6
nicht deutsch	5 823	2 859	1 002	757	451	408	163	80	39	64	6
unbekannt	1 378	663	236	232	84	86	33	18	10	16	6
Weiblich	51 628	26 342	9 155	6 161	3 410	3 432	1 419	724	372	613	6
unter 3	2 334	1 297	409	248	131	134	51	27	10	27	5
3 - 6	7 134	3 730	1 280	863	437	426	193	93	36	76	6
6 - 9	9 747	4 534	1 825	1 229	699	751	313	193	75	128	6
9 - 12	10 102	4 639	1 875	1 316	765	771	348	162	94	132	6
12 - 15	9 722	4 987	1 741	1 185	665	629	237	118	66	94	6
15 - 18	8 419	4 861	1 373	885	469	463	170	71	50	77	5
18 - 21	2 572	1 443	428	262	140	151	54	31	23	40	5
21 - 24	739	420	111	74	45	42	18	9	4	16	6
24 - 27	859	431	113	99	59	65	35	20	14	23	7
Zahl der Geschwister											
keine Geschwister	13 129	6 855	2 277	1 564	862	814	332	171	95	159	6
1 Geschwister	21 685	10 589	4 058	2 738	1 477	1 523	602	307	155	236	6
2 Geschwister	9 159	4 350	1 686	1 166	648	664	282	159	80	124	6
3 und mehr Geschwister	4 653	2 280	826	529	323	336	172	75	37	75	6
unbekannt	3 002	2 268	308	164	100	95	31	12	5	19	3
Staatsangehörigkeit											
deutsch	46 929	23 903	8 350	5 573	3 131	3 124	1 281	653	345	569	6
nicht deutsch	3 663	1 900	627	435	209	257	113	60	22	40	6
unbekannt	1 036	539	178	153	70	51	25	11	5	4	5
Insgesamt	124 997	61 483	22 473	15 519	8 780	8 759	3 621	1 837	915	1 610	6
unter 3	5 409	3 029	903	619	288	295	119	70	26	60	5
3 - 6	17 909	9 071	3 251	2 214	1 225	1 129	496	212	114	197	6
6 - 9	26 360	11 769	4 995	3 440	2 019	2 092	888	517	241	399	7
9 - 12	27 516	12 202	5 061	3 717	2 160	2 281	976	498	234	387	7
12 - 15	22 577	11 096	4 140	2 841	1 577	1 615	614	273	151	270	6
15 - 18	16 920	9 711	2 802	1 800	985	873	352	158	84	155	5
18 - 21	5 449	3 052	924	567	339	297	94	59	37	80	5
21 - 24	1 452	830	198	167	94	75	31	18	12	27	6
24 - 27	1 405	723	199	154	93	102	51	32	16	35	7
Zahl der Geschwister											
keine Geschwister	31 492	15 945	5 608	3 837	2 107	2 062	884	434	222	393	6
1 Geschwister	53 639	25 236	10 054	6 985	3 900	3 979	1 584	824	398	679	6
2 Geschwister	22 395	10 361	4 125	2 970	1 687	1 656	711	373	198	314	6
3 und mehr Geschwister	10 911	5 162	1 942	1 332	831	842	366	174	79	183	6
unbekannt	6 560	4 779	744	395	255	220	76	32	18	41	3
Staatsangehörigkeit											
deutsch	113 097	55 522	20 430	13 942	7 966	7 957	3 287	1 668	839	1 486	6
nicht deutsch	9 486	4 759	1 629	1 192	660	665	276	140	61	104	6
unbekannt	2 414	1 202	414	385	154	137	58	29	15	20	5

1 Beendete Beratungen für junge Menschen 2001 nach Trägergruppen und Schwerpunkt der Beratung sowie nach persönlichen Merkmalen und Dauer der Beratung

1 3 Freie Träger

Geschlecht — Alter von . bis unter . Jahren — Zahl der Geschwister — Staatsangehörigkeit	Ins- gesamt	Dauer der Beratung von . bis unter . Monaten									Durch- schnitt- liche Dauer in Monaten
		unter 3	3 - 6	6 - 9	9 - 12	12 - 18	18 - 24	24 - 30	30 - 36	36 und mehr	
Männlich	87 890	41 646	16 414	11 168	6 509	6 436	2 655	1 319	644	1 099	6
unter 3	3 798	2 137	669	421	220	183	78	39	13	38	5
3 - 6	13 354	6 945	2 424	1 577	886	807	337	172	73	133	6
6 - 9	19 152	8 627	3 523	2 585	1 510	1 516	656	336	155	244	6
9 - 12	20 852	8 911	4 079	2 837	1 750	1 756	711	357	186	265	7
12 - 15	15 234	6 898	2 976	2 021	1 165	1 212	482	206	98	176	6
15 - 18	8 792	4 497	1 611	1 033	557	570	213	112	78	121	6
18 - 21	3 650	2 009	614	371	226	216	102	50	21	41	5
21 - 24	1 549	850	270	153	89	88	32	23	8	36	6
24 - 27	1 509	772	248	170	106	88	44	24	12	45	7
Zahl der Geschwister											
keine Geschwister	21 340	10 698	3 848	2 644	1 530	1 369	549	269	162	271	6
1 Geschwister	38 589	18 050	7 270	5 038	2 837	2 924	1 164	593	258	455	6
2 Geschwister	16 616	7 422	3 250	2 156	1 300	1 316	556	256	144	216	6
3 und mehr Geschwister	7 605	3 328	1 429	986	597	623	306	162	63	111	7
unbekannt	3 740	2 148	617	344	245	204	80	39	17	46	5
Staatsangehörigkeit											
deutsch	81 583	38 641	15 213	10 400	6 028	5 960	2 479	1 243	602	1 017	6
nicht deutsch	5 167	2 342	991	666	426	408	156	66	37	75	6
unbekannt	1 140	663	210	102	55	68	20	10	5	7	4
Weiblich	69 170	34 852	12 445	8 177	4 791	4 717	2 026	850	490	822	6
unter 3	3 158	1 775	535	352	198	163	60	40	10	25	5
3 - 6	9 424	5 031	1 648	1 048	629	569	263	96	44	96	5
6 - 9	11 738	5 436	2 214	1 529	857	873	418	173	93	145	6
9 - 12	12 652	5 691	2 451	1 586	1 011	1 014	444	184	115	156	6
12 - 15	12 205	6 187	2 222	1 431	834	836	330	135	88	142	6
15 - 18	10 672	5 605	1 923	1 283	680	666	258	96	65	96	5
18 - 21	4 771	2 644	776	490	294	291	128	55	25	68	6
21 - 24	2 095	1 164	308	209	128	146	50	30	22	38	6
24 - 27	2 455	1 319	368	249	160	159	75	41	28	56	6
Zahl der Geschwister											
keine Geschwister	17 013	9 089	2 953	1 921	1 070	1 056	449	190	100	185	5
1 Geschwister	28 694	14 060	5 350	3 515	2 086	1 985	826	351	204	317	6
2 Geschwister	12 618	5 968	2 283	1 599	950	953	434	171	99	161	6
3 und mehr Geschwister	6 374	2 852	1 196	749	495	541	250	109	68	114	7
unbekannt	4 471	2 883	663	393	190	182	67	29	19	45	4
Staatsangehörigkeit											
deutsch	64 309	32 269	11 667	7 632	4 466	4 375	1 892	798	462	748	6
nicht deutsch	3 767	1 886	635	452	265	282	119	42	24	62	6
unbekannt	1 094	697	143	93	60	60	15	10	4	12	5
Insgesamt	157 060	76 498	28 859	19 345	11 300	11 153	4 681	2 169	1 134	1 921	6
unter 3	6 956	3 912	1 204	773	418	346	138	79	23	63	5
3 - 6	22 778	11 976	4 072	2 625	1 515	1 376	600	268	117	229	5
6 - 9	30 890	14 063	5 737	4 114	2 367	2 389	1 074	509	248	389	6
9 - 12	33 504	14 602	6 530	4 423	2 761	2 770	1 155	541	301	421	7
12 - 15	27 439	13 085	5 198	3 452	1 999	2 048	812	341	186	318	6
15 - 18	19 464	10 102	3 534	2 316	1 237	1 236	471	208	143	217	6
18 - 21	8 421	4 653	1 390	861	520	507	230	105	46	109	6
21 - 24	3 644	2 014	578	362	217	234	82	53	30	74	6
24 - 27	3 964	2 091	616	419	266	247	119	65	40	101	7
Zahl der Geschwister											
keine Geschwister	38 353	19 787	6 801	4 565	2 600	2 425	998	459	262	456	6
1 Geschwister	67 283	32 110	12 620	8 553	4 923	4 909	1 990	944	462	772	6
2 Geschwister	29 234	13 390	5 533	3 755	2 250	2 269	990	427	243	377	6
3 und mehr Geschwister	13 979	6 180	2 625	1 735	1 092	1 164	556	271	131	225	7
unbekannt	8 211	5 031	1 280	737	435	386	147	68	36	91	5
Staatsangehörigkeit											
deutsch	145 892	70 910	26 880	18 032	10 494	10 335	4 371	2 041	1 064	1 765	6
nicht deutsch	8 934	4 228	1 626	1 118	691	690	275	108	61	137	6
unbekannt	2 234	1 360	353	195	115	128	35	20	9	19	5

1 Beendete Beratungen für junge Menschen 2001 nach Trägergruppen und Schwerpunkt der Beratung sowie nach persönlichen Merkmalen und Dauer der Beratung

1.4 Erziehungs-/ Familienberatung

Geschlecht — Alter von ... bis unter ... Jahren — Zahl der Geschwister — Staatsangehörigkeit	Ins- gesamt	Dauer der Beratung von ... bis unter ... Monaten									Durch- schnitt- liche Dauer in Monaten
		unter 3	3 - 6	6 - 9	9 - 12	12 - 18	18 - 24	24 - 30	30 - 36	36 und mehr	
Männlich	147 827	69 596	27 492	19 125	11 004	10 931	4 485	2 240	1 081	1 873	6
unter 3	6 851	3 854	1 161	792	376	342	145	82	29	70	5
3 - 6	24 070	12 253	4 384	2 922	1 671	1 509	638	289	151	253	6
6 - 9	35 554	15 787	6 655	4 768	2 811	2 834	1 220	652	320	507	7
9 - 12	37 700	16 286	7 159	5 156	3 092	3 205	1 302	674	318	508	7
12 - 15	25 722	11 853	4 982	3 400	1 892	2 025	765	322	168	315	6
15 - 18	12 417	6 458	2 268	1 511	796	727	296	155	65	141	6
18 - 21	3 557	2 005	574	373	243	189	76	35	16	46	5
21 - 24	1 012	570	160	106	68	45	18	18	8	19	6
24 - 27	944	530	149	97	55	55	25	13	6	14	6
Zahl der Geschwister											
keine Geschwister	37 081	18 404	6 757	4 627	2 578	2 447	1 041	499	268	460	6
1 Geschwister	66 089	30 557	12 444	8 753	4 947	5 065	1 996	1 030	467	830	6
2 Geschwister	27 707	12 369	5 293	3 728	2 194	2 152	934	430	242	365	6
3 und mehr Geschwister	12 324	5 417	2 315	1 620	995	1 032	434	240	85	186	7
unbekannt	4 626	2 849	683	397	290	235	80	41	19	32	4
Staatsangehörigkeit											
deutsch	135 881	63 986	25 285	17 502	10 089	10 045	4 160	2 087	995	1 732	6
nicht deutsch	9 613	4 399	1 787	1 305	783	741	278	130	71	119	6
unbekannt	2 333	1 211	420	318	132	145	47	23	15	22	5
Weiblich	102 403	51 192	18 577	12 443	7 064	6 976	2 963	1 329	717	1 142	6
unter 3	5 470	3 058	942	597	327	297	111	67	20	51	5
3 - 6	16 486	8 719	2 917	1 906	1 060	992	456	188	78	170	5
6 - 9	21 323	9 907	4 008	2 740	1 538	1 612	725	359	164	270	6
9 - 12	22 260	10 142	4 228	2 837	1 736	1 740	763	337	199	278	6
12 - 15	18 650	9 421	3 447	2 259	1 277	1 246	477	211	130	182	6
15 - 18	12 182	6 567	2 158	1 462	737	724	265	98	72	99	5
18 - 21	3 307	1 879	505	336	210	186	91	29	22	49	6
21 - 24	1 103	633	154	118	69	59	26	11	14	19	6
24 - 27	1 622	866	218	188	110	120	49	29	18	24	6
Zahl der Geschwister											
keine Geschwister	26 533	13 990	4 607	3 143	1 705	1 637	691	309	170	281	5
1 Geschwister	44 105	21 557	8 306	5 507	3 114	3 068	1 241	570	300	442	6
2 Geschwister	18 591	8 690	3 402	2 419	1 383	1 395	620	282	159	241	6
3 und mehr Geschwister	8 696	3 936	1 626	1 031	673	711	349	142	77	151	7
unbekannt	4 478	3 019	636	343	189	165	62	26	11	27	4
Staatsangehörigkeit											
deutsch	94 658	47 242	17 253	11 486	6 561	6 432	2 729	1 228	675	1 052	6
nicht deutsch	5 886	2 895	1 039	735	384	444	196	83	35	75	6
unbekannt	1 859	1 055	285	222	119	100	38	18	7	15	5
Insgesamt	250 230	120 788	46 069	31 568	18 068	17 907	7 448	3 569	1 798	3 015	6
unter 3	12 321	6 912	2 103	1 389	703	639	256	149	49	121	5
3 - 6	40 556	20 972	7 301	4 828	2 731	2 501	1 094	477	229	423	6
6 - 9	56 877	25 694	10 663	7 508	4 349	4 446	1 945	1 011	484	777	6
9 - 12	59 960	26 428	11 387	7 993	4 828	4 945	2 065	1 011	517	786	7
12 - 15	44 372	21 274	8 429	5 659	3 169	3 271	1 242	533	298	497	6
15 - 18	24 599	13 025	4 426	2 973	1 533	1 451	561	253	137	240	5
18 - 21	6 864	3 884	1 079	709	453	375	167	64	38	95	5
21 - 24	2 115	1 203	314	224	137	104	44	29	22	38	6
24 - 27	2 566	1 396	367	285	165	175	74	42	24	38	6
Zahl der Geschwister											
keine Geschwister	63 614	32 394	11 364	7 770	4 283	4 084	1 732	808	438	741	6
1 Geschwister	110 194	52 114	20 750	14 260	8 061	8 133	3 237	1 600	767	1 272	6
2 Geschwister	46 298	21 059	8 695	6 147	3 577	3 547	1 554	712	401	606	6
3 und mehr Geschwister	21 020	9 353	3 941	2 651	1 668	1 743	783	382	162	337	7
unbekannt	9 104	5 868	1 319	740	479	400	142	67	30	59	4
Staatsangehörigkeit											
deutsch	230 539	111 228	42 538	28 988	16 650	16 477	6 889	3 315	1 670	2 784	6
nicht deutsch	15 499	7 294	2 826	2 040	1 167	1 185	474	213	106	194	6
unbekannt	4 192	2 266	705	540	251	245	85	41	22	37	5

1 Beendete Beratungen für junge Menschen 2001 nach Trägergruppen und Schwerpunkt der Beratung sowie nach persönlichen Merkmalen und Dauer der Beratung

1.5 Jugendberatung

Geschlecht — Alter von bis unter Jahren — Zahl der Geschwister — Staatsangehörigkeit	Ins- gesamt	Dauer der Beratung von bis unter Monaten									Durch- schnitt- liche Dauer in Monaten
		unter 3	3 - 6	6 - 9	9 - 12	12 - 18	18 - 24	24 - 30	30 - 36	36 und mehr	
Männlich	12 146	6 583	1 975	1 250	765	749	340	172	102	210	6
unter 3	22	15	2	-	1	2	1	-	-	1	10
3 - 6	59	33	11	6	3	1	2	2	-	1	6
6 - 9	206	72	37	27	19	23	11	8	1	8	9
9 - 12	558	185	105	80	52	60	37	19	8	12	9
12 - 15	2 330	1 132	384	273	184	173	94	38	15	37	6
15 - 18	4 630	2 737	729	414	263	245	97	42	45	58	5
18 - 21	2 640	1 446	470	269	151	153	61	38	19	33	5
21 - 24	911	542	122	96	42	49	19	11	7	23	6
24 - 27	790	421	115	85	50	43	18	14	7	37	8
Zahl der Geschwister											
keine Geschwister	2 392	1 279	383	253	171	161	55	28	20	42	6
1 Geschwister	4 135	2 005	752	489	285	285	145	76	33	65	6
2 Geschwister	1 984	990	360	214	131	143	50	35	20	41	6
3 und mehr Geschwister	1 443	752	211	162	98	92	60	19	19	30	6
unbekannt	2 192	1 557	269	132	80	68	30	14	10	32	4
Staatsangehörigkeit											
deutsch	10 781	5 752	1 788	1 139	684	676	301	152	97	192	6
nicht deutsch	1 199	725	165	99	76	64	33	15	5	17	5
unbekannt	166	106	22	12	5	9	6	5	-	1	5
Weiblich	17 752	9 654	2 909	1 833	1 095	1 138	468	228	140	287	6
unter 3	22	14	2	3	2	-	-	-	-	1	9
3 - 6	72	42	11	5	6	3	-	1	2	2	6
6 - 9	156	59	29	18	18	12	6	7	4	3	8
9 - 12	482	183	96	62	39	45	29	8	10	10	8
12 - 15	3 218	1 717	503	353	220	217	90	41	23	54	6
15 - 18	6 771	3 815	1 117	692	406	400	159	67	42	73	5
18 - 21	3 860	2 106	667	403	212	244	88	55	26	59	6
21 - 24	1 613	890	245	154	93	119	41	24	12	35	6
24 - 27	1 558	828	239	143	99	98	55	25	21	50	7
Zahl der Geschwister											
keine Geschwister	3 479	1 886	598	328	219	225	88	50	25	60	6
1 Geschwister	6 109	3 005	1 069	729	441	431	183	85	57	109	6
2 Geschwister	3 110	1 594	551	339	209	217	93	43	20	44	6
3 und mehr Geschwister	2 295	1 181	386	245	141	165	71	40	28	38	6
unbekannt	2 759	1 988	305	192	85	100	33	10	10	36	4
Staatsangehörigkeit											
deutsch	15 996	8 615	2 659	1 663	1 000	1 035	431	206	128	259	6
nicht deutsch	1 496	866	215	148	84	92	35	19	10	27	5
unbekannt	260	173	35	22	11	11	2	3	2	1	4
Insgesamt	29 898	16 237	4 884	3 083	1 860	1 887	808	400	242	497	6
unter 3	44	29	4	3	3	2	1	-	-	2	9
3 - 6	131	75	22	11	9	4	2	3	2	3	6
6 - 9	362	131	66	45	37	35	17	15	5	11	9
9 - 12	1 040	368	201	142	91	105	66	27	18	22	8
12 - 15	5 548	2 849	887	626	404	390	184	79	38	91	6
15 - 18	11 401	6 552	1 846	1 106	669	645	256	109	87	131	5
18 - 21	6 500	3 552	1 137	672	363	397	149	93	45	92	5
21 - 24	2 524	1 432	367	250	135	168	60	35	19	58	6
24 - 27	2 348	1 249	354	228	149	141	73	39	28	87	7
Zahl der Geschwister											
keine Geschwister	5 871	3 165	981	581	390	386	143	78	45	102	6
1 Geschwister	10 244	5 010	1 821	1 218	726	716	328	161	90	174	6
2 Geschwister	5 094	2 584	911	553	340	360	143	78	40	85	6
3 und mehr Geschwister	3 738	1 933	597	407	239	257	131	59	47	68	6
unbekannt	4 951	3 545	574	324	165	168	63	24	20	68	4
Staatsangehörigkeit											
deutsch	26 777	14 367	4 447	2 802	1 684	1 711	732	358	225	451	6
nicht deutsch	2 695	1 591	380	247	160	156	68	34	15	44	5
unbekannt	426	279	57	34	16	20	8	8	2	2	4

1 Beendete Beratungen für junge Menschen 2001 nach Trägergruppen und Schwerpunkt der Beratung sowie nach persönlichen Merkmalen und Dauer der Beratung

1.6 Suchtberatung

Geschlecht — Alter von . bis unter . Jahren — Zahl der Geschwister — Staatsangehörigkeit	Ins- gesamt	Dauer der Beratung von .. bis unter ... Monaten									Durch- schnitt- liche Dauer in Monaten
		unter 3	3 - 6	6 - 9	9 - 12	12 - 18	18 - 24	24 - 30	30 - 36	36 und mehr	
Männlich	1 286	608	265	151	110	83	32	20	4	13	6
unter 3	-	-	-	-	-	-	-	-	-	-	-
3 - 6	-	-	-	-	-	-	-	-	-	-	-
6 - 9	5	3	1	1	-	-	-	-	-	-	3
9 - 12	8	3	1	2	1	1	-	-	-	-	6
12 - 15	37	22	9	4	1	-	-	1	-	-	4
15 - 18	246	152	43	23	14	8	2	2	2	-	4
18 - 21	330	167	66	34	31	20	5	5	-	2	5
21 - 24	339	148	75	44	28	27	8	3	1	5	6
24 - 27	321	113	70	43	35	27	17	9	1	6	8
Zahl der Geschwister											
keine Geschwister	230	105	39	37	26	9	5	5	1	3	6
1 Geschwister	319	135	70	43	28	30	5	4	1	3	6
2 Geschwister	161	74	36	18	14	13	1	5	-	-	5
3 und mehr Geschwister	96	41	19	7	12	5	6	2	1	3	7
unbekannt	480	253	101	46	30	26	15	4	1	4	5
Staatsangehörigkeit											
deutsch	1 089	522	220	128	90	72	24	19	4	10	6
nicht deutsch	178	77	41	19	18	11	8	1	-	3	6
unbekannt	19	9	4	4	2	-	-	-	-	-	4
Weiblich	643	348	114	62	42	35	14	17	5	6	5
unter 3	-	-	-	-	-	-	-	-	-	-	-
3 - 6	-	-	-	-	-	-	-	-	-	-	-
6 - 9	6	4	2	-	-	-	-	-	-	-	3
9 - 12	12	5	2	3	1	-	-	1	-	-	6
12 - 15	59	36	13	4	2	2	-	1	1	-	4
15 - 18	138	84	21	14	6	5	4	2	1	1	5
18 - 21	176	102	32	13	12	12	3	2	-	-	4
21 - 24	118	61	20	11	11	10	1	4	-	-	5
24 - 27	134	56	24	17	10	6	6	7	3	5	8
Zahl der Geschwister											
keine Geschwister	130	68	25	14	8	8	2	2	-	3	6
1 Geschwister	165	87	33	17	8	9	4	3	2	2	6
2 Geschwister	76	34	16	7	6	5	3	5	-	-	6
3 und mehr Geschwister	36	15	10	2	4	1	2	2	-	-	6
unbekannt	236	144	30	22	16	12	3	5	3	1	5
Staatsangehörigkeit											
deutsch	584	315	105	56	36	32	13	17	4	6	5
nicht deutsch	48	25	8	4	6	3	1	-	1	-	5
unbekannt	11	8	1	2	-	-	-	-	-	-	2
Insgesamt	1 929	956	379	213	152	118	46	37	9	19	6
unter 3	-	-	-	-	-	-	-	-	-	-	-
3 - 6	-	-	-	-	-	-	-	-	-	-	-
6 - 9	11	7	3	1	-	-	-	-	-	-	3
9 - 12	20	8	3	5	2	1	-	1	-	-	6
12 - 15	96	58	22	8	3	2	-	2	1	-	4
15 - 18	384	236	64	37	20	13	6	4	3	1	4
18 - 21	506	269	98	47	43	32	8	7	-	2	5
21 - 24	457	209	95	55	39	37	9	7	1	5	6
24 - 27	455	169	94	60	45	33	23	16	4	11	8
Zahl der Geschwister											
keine Geschwister	360	173	64	51	34	17	7	7	1	6	6
1 Geschwister	484	222	103	60	36	39	9	7	3	5	6
2 Geschwister	237	108	52	25	20	18	4	10	-	-	6
3 und mehr Geschwister	132	56	29	9	16	6	8	4	1	3	7
unbekannt	716	397	131	68	46	38	18	9	4	5	5
Staatsangehörigkeit											
deutsch	1 673	837	325	184	126	104	37	36	8	16	6
nicht deutsch	226	102	49	23	24	14	9	1	1	3	6
unbekannt	30	17	5	6	2	-	-	-	-	-	3

2 Beendete Beratungen für junge Menschen 2001 nach persönlichen Merkmalen und Art des Aufenthalts

Geschlecht — Alter von .. bis unter .. Jahren — Zahl der Geschwister — Staatsangehörigkeit	Ins- gesamt	Art des Aufenthalts									
		Eltern	Eltern- teil mit Stief- eltern- teil oder Partner	allein er- ziehender Eltern- teil	Groß- eltern/ Ver- wandte	Pflege- familie	Heim	Wohn- gemein- schaft	eigene Wohnung	ohne feste Unter- kunft	an unbe- kanntem Ort
Männlich	161 259	85 060	21 473	44 207	1 688	2 163	2 016	763	2 846	633	410
unter 3	6 873	3 837	462	2 379	54	101	26	4	X	1	9
3 - 6	24 129	14 515	2 188	6 888	173	293	42	3	X	3	24
6 - 9	35 765	20 453	4 356	9 975	314	488	148	8	X	2	21
9 - 12	38 266	20 289	5 793	10 803	430	549	350	17	X	4	31
12 - 15	28 089	13 598	5 002	7 981	325	419	543	63	18	67	73
15 - 18	17 293	7 984	2 827	4 509	246	252	658	224	149	320	124
18 - 21	6 527	3 007	656	1 302	109	51	155	237	794	137	79
21 - 24	2 262	829	108	239	31	7	59	126	785	51	27
24 - 27	2 055	548	81	131	6	3	35	81	1 100	48	22
Zahl der Geschwister											
keine Geschwister ..	39 703	16 924	5 239	15 056	614	456	347	128	765	93	81
1 Geschwister	70 543	40 918	8 690	18 113	531	647	499	203	749	135	58
2 Geschwister	29 852	17 101	4 304	6 852	290	365	377	112	366	62	23
3 und mehr Geschwister	13 863	7 115	2 442	2 985	144	377	397	96	216	75	16
unbekannt	7 298	3 002	798	1 201	109	318	396	224	750	268	232
Staatsangehörigkeit											
deutsch	147 751	77 288	20 165	40 801	1 534	2 017	1 798	690	2 606	560	292
nicht deutsch	10 990	6 498	983	2 690	124	108	190	63	204	66	64
unbekannt	2 518	1 274	325	716	30	38	28	10	36	7	54
Weiblich	120 798	56 037	17 206	33 966	1 564	2 067	1 962	1 424	5 550	493	529
unter 3	5 492	2 972	389	1 942	53	93	27	5	X	2	9
3 - 6	16 558	9 026	1 725	5 305	151	274	49	9	X	2	17
6 - 9	21 485	11 040	2 921	6 801	240	366	89	7	X	1	20
9 - 12	22 754	10 829	3 875	7 083	275	438	213	18	X	3	20
12 - 15	21 927	9 483	4 285	6 589	328	455	534	81	17	73	82
15 - 18	19 091	8 512	3 128	4 752	362	355	796	448	334	228	176
18 - 21	7 343	2 910	669	1 192	105	70	172	437	1 537	125	126
21 - 24	2 834	741	109	187	34	8	51	244	1 397	34	29
24 - 27	3 314	524	105	115	16	8	31	175	2 265	25	50
Zahl der Geschwister											
keine Geschwister ..	30 142	11 414	4 120	11 331	575	448	343	295	1 438	80	98
1 Geschwister	50 379	26 218	6 759	13 786	477	577	484	427	1 473	111	67
2 Geschwister	21 777	11 072	3 431	5 323	237	361	343	232	687	58	33
3 und mehr Geschwister	11 027	4 737	2 101	2 474	159	396	420	182	449	71	38
unbekannt	7 473	2 596	795	1 052	116	285	372	288	1 503	173	293
Staatsangehörigkeit											
deutsch	111 238	51 205	16 176	31 600	1 409	1 904	1 767	1 311	5 122	421	323
nicht deutsch	7 430	3 917	723	1 803	130	126	160	99	362	62	48
unbekannt	2 130	915	307	563	25	37	35	14	66	10	158
Insgesamt	282 057	141 097	38 679	78 173	3 252	4 230	3 978	2 187	8 396	1 126	939
unter 3	12 365	6 809	851	4 321	107	194	53	9	X	3	18
3 - 6	40 687	23 541	3 913	12 193	324	567	91	12	X	5	41
6 - 9	57 250	31 493	7 277	16 776	554	854	237	15	X	3	41
9 - 12	61 020	31 118	9 668	17 886	705	987	563	35	X	7	51
12 - 15	50 016	23 081	9 287	14 570	653	874	1 077	144	35	140	155
15 - 18	36 384	16 496	5 955	9 261	608	607	1 454	672	483	548	300
18 - 21	13 870	5 917	1 325	2 494	214	121	327	674	2 331	262	205
21 - 24	5 096	1 570	217	426	65	15	110	370	2 182	85	56
24 - 27	5 369	1 072	186	246	22	11	66	256	3 365	73	72
Zahl der Geschwister											
keine Geschwister ..	69 845	28 338	9 359	26 387	1 189	904	690	423	2 203	173	179
1 Geschwister	120 922	67 136	15 449	31 899	1 008	1 224	983	630	2 222	246	125
2 Geschwister	51 629	28 173	7 735	12 175	527	726	720	344	1 053	120	56
3 und mehr Geschwister	24 890	11 852	4 543	5 459	303	773	817	278	665	146	54
unbekannt	14 771	5 598	1 593	2 253	225	603	768	512	2 253	441	525
Staatsangehörigkeit											
deutsch	258 989	128 493	36 341	72 401	2 943	3 921	3 565	2 001	7 728	981	615
nicht deutsch	18 420	10 415	1 706	4 493	254	234	350	162	566	128	112
unbekannt	4 648	2 189	632	1 279	55	75	63	24	102	17	212

Institutionelle Beratung
3 Beendete Beratungen für junge Menschen 2001 nach persönlichen Merkmalen und Kontaktaufnahme

Geschlecht — Alter von ... bis unter ... Jahren — Zahl der Geschwister — Staatsangehörigkeit	Ins- gesamt	Kontaktaufnahme durch					
		den jungen Menschen selbst	Eltern gemeinsam	Mutter	Vater	soziale Dienste	Sonstige
Männlich	161 259	7 545	12 218	111 206	14 610	7 094	8 586
unter 3	6 873	-	791	4 676	901	245	260
3 - 6	24 129	-	2 156	17 904	2 091	977	1 001
6 - 9	35 765	-	2 766	27 448	2 935	1 294	1 322
9 - 12	38 266	318	2 661	28 731	3 375	1 504	1 677
12 - 15	28 089	836	2 078	19 389	2 806	1 376	1 604
15 - 18	17 293	2 149	1 179	9 479	1 689	1 077	1 720
18 - 21	6 527	1 899	360	2 499	543	432	794
21 - 24	2 262	1 075	121	699	142	108	117
24 - 27	2 055	1 268	106	381	128	81	91
Zahl der Geschwister							
keine Geschwister	39 703	1 685	2 796	27 785	3 896	1 467	2 074
1 Geschwister	70 543	2 213	5 803	51 343	6 237	2 301	2 646
2 Geschwister	29 852	1 121	2 347	20 866	2 749	1 374	1 395
3 und mehr Geschwister	13 863	822	971	8 482	1 286	1 236	1 066
unbekannt	7 298	1 704	301	2 730	442	716	1 405
Staatsangehörigkeit							
deutsch	147 751	6 668	11 251	103 505	12 878	6 168	7 281
nicht deutsch	10 990	766	723	6 097	1 477	814	1 113
unbekannt	2 518	111	244	1 604	255	112	192
Weiblich	120 798	14 311	7 848	75 229	9 691	6 607	7 112
unter 3	5 492	-	643	3 654	730	215	250
3 - 6	16 558	-	1 436	12 104	1 473	772	773
6 - 9	21 485	-	1 483	16 315	1 862	876	949
9 - 12	22 754	292	1 469	16 725	2 042	1 040	1 186
12 - 15	21 927	1 562	1 372	14 176	1 827	1 458	1 532
15 - 18	19 091	4 481	1 002	9 154	1 305	1 516	1 633
18 - 21	7 343	3 701	247	2 141	284	470	500
21 - 24	2 834	1 878	95	493	95	121	152
24 - 27	3 314	2 397	101	467	73	139	137
Zahl der Geschwister							
keine Geschwister	30 142	3 232	1 994	19 218	2 728	1 283	1 687
1 Geschwister	50 379	4 516	3 667	33 989	4 012	2 009	2 186
2 Geschwister	21 777	2 312	1 377	13 953	1 817	1 233	1 085
3 und mehr Geschwister	11 027	1 586	598	5 910	826	1 228	879
unbekannt	7 473	2 665	212	2 159	308	854	1 275
Staatsangehörigkeit							
deutsch	111 238	12 861	7 196	70 531	8 765	5 759	6 126
nicht deutsch	7 430	1 165	464	3 527	732	723	819
unbekannt	2 130	285	188	1 171	194	125	167
Insgesamt	282 057	21 856	20 066	186 435	24 301	13 701	15 698
unter 3	12 365	-	1 434	8 330	1 631	460	510
3 - 6	40 687	-	3 592	30 008	3 564	1 749	1 774
6 - 9	57 250	-	4 249	43 763	4 797	2 170	2 271
9 - 12	61 020	610	4 130	45 456	5 417	2 544	2 863
12 - 15	50 016	2 398	3 450	33 565	4 633	2 834	3 136
15 - 18	36 384	6 630	2 181	18 633	2 994	2 593	3 353
18 - 21	13 870	5 600	607	4 640	827	902	1 294
21 - 24	5 096	2 953	216	1 192	237	229	269
24 - 27	5 369	3 665	207	848	201	220	228
Zahl der Geschwister							
keine Geschwister	69 845	4 917	4 790	47 003	6 624	2 750	3 761
1 Geschwister	120 922	6 729	9 470	85 332	10 249	4 310	4 832
2 Geschwister	51 629	3 433	3 724	34 819	4 566	2 607	2 480
3 und mehr Geschwister	24 890	2 408	1 569	14 392	2 112	2 464	1 945
unbekannt	14 771	4 369	513	4 889	750	1 570	2 680
Staatsangehörigkeit							
deutsch	258 989	19 529	18 447	174 036	21 643	11 927	13 407
nicht deutsch	18 420	1 931	1 187	9 624	2 209	1 537	1 932
unbekannt	4 648	396	432	2 775	449	237	359

Institutionelle Beratung
4 Beendete Beratungen für junge Menschen 2001 nach Schwerpunkt der Beratung,
persönlichen Merkmalen und Anlass der Beratung

4.1 Insgesamt

Geschlecht — Alter von ... bis unter ... Jahren — Zahl der Geschwister — Staatsangehörigkeit	Insge- samt ¹⁾	Beratung veranlasst durch ²⁾									
		Entwick- lungs- auffal- ligkei- ten	Bezie- hungs- probleme	Schul-/ Aus- bildungs- probleme	Straftat des Ju- gend- lichen/ jungen Voll- jährigen	Sucht- pro- bleme	Anzei- chen für Miss- handlung	Anzei- chen für sexuel- len Miss- brauch	Tren- nung/ Schei- dung der Eltern	Woh- nungs- pro- bleme	sonstige Probleme in und mit der Familie
Männlich	161 259	46 919	60 771	52 794	4 453	3 875	1 647	2 206	33 280	1 391	28 780
unter 3	6 873	2 051	2 383	X	X	-	141	63	2 428	83	1 894
3 - 6	24 129	11 118	8 973	1 584	X	-	297	387	6 285	159	4 615
6 - 9	35 765	13 190	12 409	12 350	X	81	333	442	7 986	130	5 484
9 - 12	38 266	10 429	13 616	17 578	X	104	385	415	8 165	136	5 822
12 - 15	28 089	6 088	11 601	12 482	1 019	422	281	465	5 237	141	5 011
15 - 18	17 293	2 770	7 398	6 257	1 944	1 378	137	286	2 213	386	3 438
18 - 21	6 527	807	2 563	1 840	1 085	895	49	87	574	226	1 406
21 - 24	2 262	286	936	450	240	546	12	34	175	78	527
24 - 27	2 055	180	892	253	165	449	12	27	217	52	583
Zahl der Geschwister											
keine Geschwister	39 703	11 586	14 819	11 093	741	763	333	436	10 255	281	6 924
1 Geschwister	70 543	21 102	27 204	23 840	1 484	1 340	536	736	14 678	407	11 931
2 Geschwister	29 852	8 547	11 463	10 993	789	649	309	390	5 450	203	5 528
3 und mehr Geschwister	13 863	4 080	5 215	5 055	576	333	229	352	2 159	197	2 992
unbekannt	7 298	1 604	2 070	1 813	863	790	240	292	738	303	1 405
Staatsangehörigkeit											
deutsch	147 751	42 880	55 889	48 401	3 947	3 456	1 382	2 058	31 127	1 167	25 872
nicht deutsch	10 990	3 376	3 839	3 795	467	356	217	97	1 565	190	2 371
unbekannt	2 518	663	1 043	598	39	63	48	51	588	34	537
Weiblich	120 798	28 135	50 719	25 561	1 200	2 926	2 040	7 047	27 904	1 281	27 440
unter 3	5 492	1 419	1 812	X	X	-	119	117	2 016	87	1 657
3 - 6	16 558	6 051	5 674	921	X	-	245	822	5 193	116	3 532
6 - 9	21 485	6 325	7 370	5 390	X	62	276	902	6 188	90	3 974
9 - 12	22 754	5 361	8 205	7 314	X	101	327	1 033	6 316	100	4 211
12 - 15	21 927	4 129	10 765	5 597	402	555	463	1 390	4 504	161	5 019
15 - 18	19 091	3 122	10 095	4 149	491	1 118	365	1 526	2 440	335	4 898
18 - 21	7 343	1 025	3 615	1 482	205	589	127	709	687	259	2 060
21 - 24	2 834	364	1 465	421	58	275	68	296	226	73	868
24 - 27	3 314	339	1 718	287	44	226	50	252	334	60	1 221
Zahl der Geschwister											
keine Geschwister	30 142	6 874	12 223	5 263	209	588	370	1 412	8 724	278	6 596
1 Geschwister	50 379	12 365	21 783	11 231	390	1 063	602	2 110	11 974	388	10 836
2 Geschwister	21 777	5 055	9 470	5 294	227	503	361	1 277	4 514	177	5 201
3 und mehr Geschwister	11 027	2 619	4 583	2 552	149	270	346	1 086	1 912	187	2 910
unbekannt	7 473	1 222	2 660	1 221	225	502	361	1 162	780	251	1 897
Staatsangehörigkeit											
deutsch	111 238	25 832	46 936	23 552	1 082	2 760	1 683	6 317	26 239	1 080	24 823
nicht deutsch	7 430	1 825	2 899	1 713	108	129	277	493	1 163	174	2 132
unbekannt	2 130	478	884	296	10	37	80	237	502	27	485
Insgesamt	282 057	75 054	111 490	78 355	5 653	6 801	3 687	9 253	61 184	2 672	56 220
unter 3	12 365	3 470	4 195	X	X	-	260	180	4 444	170	3 551
3 - 6	40 687	17 169	14 647	2 505	X	-	542	1 209	11 478	275	8 147
6 - 9	57 250	19 515	19 779	17 740	X	143	609	1 344	14 174	220	9 458
9 - 12	61 020	15 790	21 821	24 892	X	205	712	1 448	14 481	236	10 033
12 - 15	50 016	10 217	22 366	18 079	1 421	977	744	1 855	9 741	302	10 030
15 - 18	36 384	5 892	17 493	10 406	2 435	2 496	502	1 812	4 653	721	8 336
18 - 21	13 870	1 832	6 178	3 322	1 290	1 484	176	796	1 261	485	3 466
21 - 24	5 096	650	2 401	871	298	821	80	330	401	151	1 395
24 - 27	5 369	519	2 610	540	209	675	62	279	551	112	1 804
Zahl der Geschwister											
keine Geschwister	69 845	18 460	27 042	16 356	950	1 351	703	1 848	18 979	559	13 520
1 Geschwister	120 922	33 467	48 987	35 071	1 874	2 403	1 138	2 846	26 652	795	22 767
2 Geschwister	51 629	13 602	20 933	16 287	1 016	1 152	670	1 667	9 964	380	10 729
3 und mehr Geschwister	24 890	6 699	9 798	7 607	725	603	575	1 438	4 071	384	5 902
unbekannt	14 771	2 826	4 730	3 034	1 088	1 292	601	1 454	1 518	554	3 302
Staatsangehörigkeit											
deutsch	258 989	68 712	102 825	71 953	5 029	6 216	3 065	8 375	57 366	2 247	50 695
nicht deutsch	18 420	5 201	6 738	5 508	575	485	494	590	2 728	364	4 503
unbekannt	4 648	1 141	1 927	894	49	100	128	288	1 090	61	1 022

¹⁾ Ohne Mehrfachzahlungen²⁾ Für jeden jungen Menschen konnten bis zu zwei Anlässe des Beratungsvorgangs angegeben werden

Institutionelle Beratung
4 Beendete Beratungen für junge Menschen 2001 nach Schwerpunkt der Beratung,
persönlichen Merkmalen und Anlass der Beratung
4.2 Erziehungs-/Familienberatung

Geschlecht — Alter von bis unter . Jahren — Zahl der Geschwister — Staatsangehörigkeit *	Insge- samt ¹⁾	Beratung veranlasst durch ²⁾									
		Entwick- lungs- auffal- ligkei- ten	Bezie- hungs- probleme	Schul-/ Aus- bildungs- probleme	Straftat des Ju- gend- lichen/ jungen Voll- jährigen	Sucht- pro- bleme	Anzei- chen für Miss- handlung	Anzei- chen für sexuel- len Miss- brauch	Tren- nung/ Schei- dung der Eltern	Woh- nungs- pro- bleme	sonstige Probleme in und mit der Familie
Männlich	147 827	44 780	56 151	48 791	2 096	1 882	1 458	1 903	32 438	744	26 191
unter 3	6 851	2 046	2 377	X	X	-	139	62	2 424	83	1 884
3 - 6	24 070	11 096	8 950	1 579	X	-	292	378	6 278	157	4 604
6 - 9	35 554	13 110	12 350	12 291	X	79	326	427	7 935	128	5 441
9 - 12	37 700	10 247	13 446	17 334	X	97	364	391	8 055	131	5 731
12 - 15	25 722	5 543	10 703	11 582	773	331	220	385	5 007	86	4 521
15 - 18	12 417	2 012	5 756	4 683	929	821	84	191	1 939	74	2 492
18 - 21	3 557	483	1 630	1 025	313	373	26	47	479	51	864
21 - 24	1 012	133	510	199	54	123	3	10	140	19	292
24 - 27	944	110	429	98	27	58	4	12	181	15	362
Zahl der Geschwister											
keine Geschwister	37 081	11 158	13 827	10 259	379	387	296	389	10 069	180	6 432
1 Geschwister	66 089	20 343	25 583	22 339	802	794	494	647	14 309	268	11 120
2 Geschwister	27 707	8 164	10 660	10 310	426	395	270	340	5 290	135	5 076
3 und mehr Geschwister	12 324	3 813	4 669	4 563	307	163	190	289	2 065	116	2 632
unbekannt	4 626	1 302	1 412	1 320	182	143	208	238	705	45	931
Staatsangehörigkeit											
deutsch	135 881	40 958	51 698	44 804	1 927	1 729	1 229	1 778	30 344	609	23 631
nicht deutsch	9 613	3 192	3 461	3 434	155	119	183	77	1 515	112	2 077
unbekannt	2 333	630	992	553	14	34	46	48	579	23	483
Weiblich	102 403	25 375	41 762	21 757	622	1 403	1 501	4 999	26 544	647	22 325
unter 3	5 470	1 413	1 805	X	X	-	118	115	2 012	86	1 650
3 - 6	16 486	6 035	5 658	919	X	-	239	803	5 180	114	3 509
6 - 9	21 323	6 286	7 326	5 358	X	60	272	874	6 153	88	3 933
9 - 12	22 260	5 249	8 028	7 192	X	89	302	977	6 219	93	4 097
12 - 15	18 650	3 496	9 220	4 871	296	376	308	1 014	4 135	90	4 148
15 - 18	12 182	2 057	6 668	2 653	258	587	173	771	1 931	81	2 965
18 - 21	3 307	511	1 720	544	54	190	50	263	490	61	928
21 - 24	1 103	137	569	125	10	62	21	98	153	19	389
24 - 27	1 622	191	768	95	4	39	18	84	271	15	706
Zahl der Geschwister											
keine Geschwister	26 533	6 316	10 431	4 511	117	294	282	1 077	8 460	163	5 597
1 Geschwister	44 105	11 344	18 566	9 825	231	584	458	1 519	11 403	226	9 153
2 Geschwister	18 591	4 538	7 850	4 599	146	266	242	895	4 229	109	4 273
3 und mehr Geschwister	8 696	2 276	3 443	2 096	75	128	235	746	1 745	104	2 148
unbekannt	4 478	901	1 472	726	53	131	284	762	707	45	1 154
Staatsangehörigkeit											
deutsch	94 658	23 322	38 771	20 110	583	1 338	1 251	4 478	24 955	529	20 322
nicht deutsch	5 886	1 625	2 218	1 388	35	45	180	326	1 105	102	1 588
unbekannt	1 859	428	773	259	4	20	70	195	484	16	415
Insgesamt	250 230	70 155	97 913	70 548	2 718	3 285	2 959	6 902	58 982	1 391	48 516
unter 3	12 321	3 459	4 182	X	X	-	257	177	4 436	169	3 534
3 - 6	40 556	17 131	14 608	2 498	X	-	531	1 181	11 458	271	8 113
6 - 9	56 877	19 396	19 676	17 649	X	139	598	1 301	14 088	216	9 374
9 - 12	59 960	15 496	21 474	24 526	X	186	666	1 368	14 274	224	9 828
12 - 15	44 372	9 039	19 923	16 453	1 069	707	528	1 399	9 142	176	8 669
15 - 18	24 599	4 069	12 424	7 336	1 187	1 408	257	962	3 870	155	5 457
18 - 21	6 864	994	3 350	1 569	367	563	76	310	969	112	1 792
21 - 24	2 115	270	1 079	324	64	185	24	108	293	38	681
24 - 27	2 566	301	1 197	193	31	97	22	96	452	30	1 068
Zahl der Geschwister											
keine Geschwister	63 614	17 474	24 258	14 770	496	681	578	1 466	18 529	343	12 029
1 Geschwister	110 194	31 687	44 149	32 164	1 033	1 378	952	2 166	25 712	494	20 273
2 Geschwister	46 298	12 702	18 510	14 909	572	661	512	1 235	9 519	244	9 349
3 und mehr Geschwister	21 020	6 089	8 112	6 659	382	291	425	1 035	3 810	220	4 780
unbekannt	9 104	2 203	2 884	2 046	235	274	492	1 000	1 412	90	2 085
Staatsangehörigkeit											
deutsch	230 539	64 280	90 469	64 914	2 510	3 067	2 480	6 256	55 299	1 138	43 953
nicht deutsch	15 499	4 817	5 679	4 822	190	164	363	403	2 620	214	3 665
unbekannt	4 192	1 058	1 765	812	18	54	116	243	1 063	39	898

¹⁾ Ohne Mehrfachzahlungen
²⁾ Für jeden jungen Menschen konnten bis zu zwei Anlässe des Beratungsvorgangs angegeben werden

Institutionelle Beratung
4 Beendete Beratungen für junge Menschen 2001 nach Schwerpunkt der Beratung,
persönlichen Merkmalen und Anlass der Beratung

4.3 Jugendberatung

Geschlecht — Alter von bis unter . . Jahren — Zahl der Geschwister — Staatsangehörigkeit	Insgesamt ¹⁾	Beratung veranlasst durch ²⁾									
		Entwicklungs- auffälligkeiten	Beziehungs- probleme	Schul-/ Aus- bildungs- probleme	Straftat des Ju- gend- lichen/ jungen Voll- jährigen	Sucht- pro- bleme	Anzei- chen für Miss- handlung	Anzei- chen für sexuel- len Miss- brauch	Tren- nung/ Schei- dung der Eltern	Wohn- ungs- pro- bleme	sonstige Probleme in und mit der Familie
Männlich	12 146	2 092	4 529	3 902	2 058	758	184	300	824	635	2 514
unter 3	22	5	6	X	X	-	2	1	4	-	10
3 - 6	59	22	23	5	X	-	5	9	7	2	11
6 - 9	206	78	56	59	X	-	7	15	51	2	41
9 - 12	558	181	169	242	X	2	20	24	108	5	90
12 - 15	2 330	541	895	895	243	58	61	80	229	54	485
15 - 18	4 630	740	1 626	1 529	974	319	52	94	268	310	936
18 - 21	2 640	313	916	790	669	210	22	39	92	171	521
21 - 24	911	145	401	237	105	91	9	23	32	55	214
24 - 27	790	67	437	145	67	78	6	15	33	36	206
Zahl der Geschwister											
keine Geschwister	2 392	422	975	809	306	157	36	46	181	99	479
1 Geschwister	4 135	743	1 602	1 469	599	239	41	87	364	139	795
2 Geschwister	1 984	375	786	668	326	103	39	50	156	65	435
3 und mehr Geschwister	1 443	267	539	483	240	79	39	63	90	79	352
unbekannt	2 192	285	627	473	587	180	29	54	33	253	453
Staatsangehörigkeit											
deutsch	10 781	1 878	4 110	3 506	1 761	685	148	278	766	548	2 169
nicht deutsch	1 199	181	368	354	273	63	34	19	49	77	292
unbekannt	166	33	51	42	24	10	2	3	9	10	53
Weiblich	17 752	2 721	8 878	3 769	505	933	537	2 025	1 349	624	5 048
unter 3	22	6	7	X	X	-	1	2	4	1	7
3 - 6	72	16	16	2	X	-	6	19	13	2	23
6 - 9	156	38	42	32	X	-	4	28	34	2	38
9 - 12	482	112	175	121	X	4	25	56	96	7	112
12 - 15	3 218	621	1 536	718	106	129	155	374	366	68	863
15 - 18	6 771	1 055	3 411	1 484	223	402	191	752	506	254	1 917
18 - 21	3 860	505	1 881	929	124	235	77	437	195	194	1 115
21 - 24	1 613	223	882	293	32	103	46	193	72	52	468
24 - 27	1 558	145	928	190	20	60	32	164	63	44	505
Zahl der Geschwister											
keine Geschwister	3 479	549	1 777	745	75	172	87	330	262	114	988
1 Geschwister	6 109	1 010	3 192	1 388	142	333	144	586	565	162	1 659
2 Geschwister	3 110	508	1 609	691	69	169	118	375	283	67	917
3 und mehr Geschwister	2 295	341	1 133	455	72	109	111	336	166	83	755
unbekannt	2 759	313	1 167	490	147	150	77	398	73	198	729
Staatsangehörigkeit											
deutsch	15 996	2 476	8 093	3 409	435	884	430	1 821	1 273	542	4 441
nicht deutsch	1 496	196	676	323	65	42	97	162	58	72	537
unbekannt	260	49	109	37	5	7	10	42	18	10	70
Insgesamt	29 898	4 813	13 407	7 671	2 563	1 691	721	2 325	2 173	1 259	7 562
unter 3	44	11	13	X	X	-	3	3	8	1	17
3 - 6	131	38	39	7	X	-	11	28	20	4	34
6 - 9	362	116	98	91	X	-	11	43	85	4	79
9 - 12	1 040	293	344	363	X	6	45	80	204	12	202
12 - 15	5 548	1 162	2 431	1 613	349	187	216	454	595	122	1 348
15 - 18	11 401	1 795	5 037	3 013	1 197	721	243	846	774	564	2 853
18 - 21	6 500	818	2 797	1 719	793	445	99	476	287	365	1 636
21 - 24	2 524	368	1 283	530	137	194	55	216	104	107	682
24 - 27	2 348	212	1 365	335	87	138	38	179	96	80	711
Zahl der Geschwister											
keine Geschwister	5 871	971	2 752	1 554	381	329	123	376	443	213	1 467
1 Geschwister	10 244	1 753	4 794	2 857	741	572	185	673	929	301	2 454
2 Geschwister	5 094	883	2 395	1 359	395	272	157	425	439	132	1 352
3 und mehr Geschwister	3 738	608	1 672	938	312	188	150	399	256	162	1 107
unbekannt	4 951	598	1 794	963	734	330	106	452	106	451	1 182
Staatsangehörigkeit											
deutsch	26 777	4 354	12 203	6 915	2 196	1 569	578	2 099	2 039	1 090	6 610
nicht deutsch	2 695	377	1 044	677	338	105	131	181	107	149	829
unbekannt	426	82	160	79	29	17	12	45	27	20	123

¹⁾ Ohne Mehrfachzahlungen.²⁾ Für jeden jungen Menschen konnten bis zu zwei Anlässe des Beratungsvorgangs angegeben werden

Institutionelle Beratung
4 Beendete Beratungen für junge Menschen 2001 nach Schwerpunkt der Beratung,
persönlichen Merkmalen und Anlass der Beratung
4.4 Suchtberatung

Geschlecht — Alter von ... bis unter ... Jahren — Zahl der Geschwister — Staatsangehörigkeit	Insge- samt ¹⁾	Beratung veranlasst durch ²⁾									
		Entwick- lungs- auffäl- ligkei- ten	Bezie- hungs- probleme	Schul-/ Aus- bildungs- probleme	Straftat des Ju- gend- lichen/ jungen Voll- jährigen	Sucht- pro- bleme	Anzei- chen für Miss- handlung	Anzei- chen für sexuel- len Miss- brauch	Tren- nung/ Schei- dung der Eltern	Woh- nungs- pro- bleme	sonstige Probleme in und mit der Familie
Männlich	1 286	47	91	101	299	1 235	5	3	18	12	75
unter 3	-	-	-	X	X	-	-	-	-	-	-
3 - 6	-	-	-	-	X	-	-	-	-	-	-
6 - 9	5	2	3	-	X	2	-	-	-	-	2
9 - 12	8	1	1	2	X	5	1	-	2	-	1
12 - 15	37	4	3	5	3	33	-	-	1	1	5
15 - 18	246	18	16	45	41	238	1	1	6	2	10
18 - 21	330	11	17	25	103	312	1	1	3	4	21
21 - 24	339	8	25	14	81	332	-	1	3	4	21
24 - 27	321	3	26	10	71	313	2	-	3	1	15
Zahl der Geschwister											
keine Geschwister	230	6	17	25	56	219	1	1	5	2	13
1 Geschwister	319	16	19	32	83	307	1	2	5	-	16
2 Geschwister	161	8	17	15	37	151	-	-	4	3	17
3 und mehr Geschwister	96	-	7	9	29	91	-	-	4	2	8
unbekannt	480	17	31	20	94	467	3	-	-	5	21
Staatsangehörigkeit											
deutsch	1 089	44	81	91	259	1 042	5	2	17	10	72
nicht deutsch	178	3	10	7	39	174	-	1	1	1	2
unbekannt	19	-	-	3	1	19	-	-	-	1	1
Weiblich	643	39	79	35	73	590	2	23	11	10	67
unter 3	-	-	-	X	X	-	-	-	-	-	-
3 - 6	-	-	-	-	X	-	-	-	-	-	-
6 - 9	6	1	2	-	X	2	-	-	1	-	3
9 - 12	12	-	2	1	X	8	-	-	1	-	2
12 - 15	59	12	9	8	-	50	-	2	3	3	8
15 - 18	138	10	16	12	10	129	1	3	3	-	16
18 - 21	176	9	14	9	27	164	-	9	2	4	17
21 - 24	118	4	14	3	16	110	1	5	1	2	11
24 - 27	134	3	22	2	20	127	-	4	-	1	10
Zahl der Geschwister											
keine Geschwister	130	9	15	7	17	122	1	5	2	1	11
1 Geschwister	165	11	25	18	17	146	-	5	6	-	24
2 Geschwister	76	9	11	4	12	68	1	7	2	1	11
3 und mehr Geschwister	36	2	7	1	2	33	-	4	1	-	7
unbekannt	236	8	21	5	25	221	-	2	-	8	14
Staatsangehörigkeit											
deutsch	584	34	72	33	64	538	2	18	11	9	60
nicht deutsch	48	4	5	2	8	42	-	5	-	-	7
unbekannt	11	1	2	-	1	10	-	-	-	1	-
Insgesamt	1 929	86	170	136	372	1 825	7	26	29	22	142
unter 3	-	-	-	X	X	-	-	-	-	-	-
3 - 6	-	-	-	-	X	-	-	-	-	-	-
6 - 9	11	3	5	-	X	4	-	-	1	-	5
9 - 12	20	1	3	3	X	13	1	-	3	-	3
12 - 15	96	16	12	13	3	83	-	2	4	4	13
15 - 18	384	28	32	57	51	367	2	4	9	2	26
18 - 21	506	20	31	34	130	476	1	10	5	8	38
21 - 24	457	12	39	17	97	442	1	6	4	6	32
24 - 27	455	6	48	12	91	440	2	4	3	2	25
Zahl der Geschwister											
keine Geschwister	360	15	32	32	73	341	2	6	7	3	24
1 Geschwister	484	27	44	50	100	453	1	7	11	-	40
2 Geschwister	237	17	28	19	49	219	1	7	6	4	28
3 und mehr Geschwister	132	2	14	10	31	124	-	4	5	2	15
unbekannt	716	25	52	25	119	688	3	2	-	13	35
Staatsangehörigkeit											
deutsch	1 673	78	153	124	323	1 580	7	20	28	19	132
nicht deutsch	226	7	15	9	47	216	-	6	1	1	9
unbekannt	30	1	2	3	2	29	-	-	-	2	1

¹⁾ Ohne Mehrfachzahlungen
²⁾ Für jeden jungen Menschen konnten bis zu zwei Anlässe des Beratungsvorgangs angegeben werden.

Institutionelle Beratung
5 Kombinationen der Anlässe 2001

5 1 Insgesamt

Anlässe der Beratung	Beratung veranlasst durch ¹⁾									
	Ent- wicklungs- auffällig- keiten	Be- ziehungs- pro- bleme	Schul-/ Ausbil- dungs- probleme	Straftat des Jugend- lichen/ jungen Volljährigen	Sucht- probleme	An- zeichen für Miss- handlung	Anzei- chen für sexuellen Miss- brauch	Trennung/ Scheidung der Eltern	Wohn- ungs- pro- bleme	sonstige familiäre Probleme
	in Verbindung mit ...									
keinem weiteren Anlass	26 675	39 147	31 340	2 713	2 239	897	4 405	27 352	458	18 519
Entwicklungsauffälligkeiten	X	17 258	14 683	403	491	412	1 012	6 468	315	7 337
Beziehungsprobleme	17 258	X	19 501	863	1 524	820	1 437	15 393	568	14 979
Schul-/Ausbildungsprobleme	14 683	19 501	X	562	907	179	395	4 089	254	6 445
Straftat des Jugendlichen/ jungen Volljährigen	403	863	562	X	558	22	54	111	46	321
Suchtprobleme	491	1 524	907	558	X	29	117	242	114	580
Anzeichen für Misshandlung	412	820	179	22	29	X	362	418	44	504
Anzeichen für sexuellen Missbrauch	1 012	1 437	395	54	117	362	X	658	42	771
Trennung/ Scheidung der Eltern	6 468	15 393	4 089	111	242	418	658	X	260	6 193
Wohnungsprobleme	315	568	254	46	114	44	42	260	X	571
sonstige familiäre Probleme	7 337	14 979	6 445	321	580	504	771	6 193	571	X
Insgesamt	75 054	111 490	78 355	5 653	6 801	3 687	9 253	61 184	2 672	56 220

5.2 Deutsch

Anlässe der Beratung	Beratung veranlasst durch ¹⁾									
	Ent- wicklungs- auffällig- keiten	Be- ziehungs- pro- bleme	Schul-/ Ausbil- dungs- probleme	Straftat des Jugend- lichen/ jungen Volljährigen	Sucht- probleme	An- zeichen für Miss- handlung	Anzei- chen für sexuellen Miss- brauch	Trennung/ Scheidung der Eltern	Wohn- ungs- pro- bleme	sonstige familiäre Probleme
	in Verbindung mit .									
keinem weiteren Anlass	24 418	36 146	28 878	2 406	2 010	752	3 951	25 893	380	16 661
Entwicklungsauffälligkeiten	X	15 890	13 444	364	455	360	929	6 049	279	6 524
Beziehungsprobleme	15 890	X	17 962	783	1 419	679	1 305	14 439	497	13 705
Schul-/Ausbildungsprobleme	13 444	17 962	X	502	837	145	360	3 828	207	5 790
Straftat des Jugendlichen/ jungen Volljährigen	364	783	502	X	499	18	49	96	37	275
Suchtprobleme	455	1 419	837	499	X	25	104	224	107	536
Anzeichen für Misshandlung	360	679	145	18	25	X	311	353	29	393
Anzeichen für sexuellen Missbrauch	929	1 305	360	49	104	311	X	618	36	712
Trennung/ Scheidung der Eltern	6 049	14 439	3 828	96	224	353	618	X	221	5 645
Wohnungsprobleme	279	497	207	37	107	29	36	221	X	454
sonstige familiäre Probleme	6 524	13 705	5 790	275	536	393	712	5 645	454	X
Insgesamt	68 712	102 825	71 953	5 029	6 216	3 065	8 375	57 366	2 247	50 695

¹⁾ Für jeden jungen Menschen konnten bis zu zwei Anlässe des Beratungsvorgangs angegeben werden.

Institutionelle Beratung
5 Kombinationen der Anlässe 2001

5.3 Männlich

Anlässe der Beratung	Beratung veranlasst durch ¹⁾									
	Ent- wicklungs- auffällig- keiten	Be- ziehungs- pro- bleme	Schul-/ Ausbil- dungs- probleme	Straftat des Jugend- lichen/ jungen Volljährigen	Sucht- probleme	An- zeichen für Miss- handlung	Anzei- chen für sexuellen Miss- brauch	Trennung/ Scheidung der Eltern	Woh- nungs- pro- bleme	sonstige familiäre Probleme
	in Verbindung mit ...									
keinem weiteren Anlass	16 612	20 107	21 253	2 197	1 283	368	962	14 395	240	8 985
Entwicklungsauffälligkeiten	X	10 377	10 378	320	243	246	321	3 992	198	4 232
Beziehungsprobleme	10 377	X	12 752	597	739	361	302	8 182	268	7 086
Schul-/Ausbildungsprobleme	10 378	12 752	X	458	650	104	126	2 802	152	4 119
Straftat des Jugendlichen/ jungen Volljährigen	320	597	458	X	456	14	37	84	39	251
Suchtprobleme	243	739	650	456	X	13	19	147	61	264
Anzeichen für Misshandlung	246	361	104	14	13	X	83	218	21	219
Anzeichen für sexuellen Missbrauch	321	302	126	37	19	83	X	166	7	183
Trennung/ Scheidung der Eltern	3 992	8 182	2 802	84	147	218	166	X	129	3 165
Wohnungsprobleme	198	268	152	39	61	21	7	129	X	276
sonstige familiäre Probleme	4 232	7 086	4 119	251	264	219	183	3 165	276	X
Insgesamt	46 919	60 771	52 794	4 453	3 875	1 647	2 206	33 280	1 391	28 780

5.4 Weiblich

Anlässe der Beratung	Beratung veranlasst durch ¹⁾									
	Ent- wicklungs- auffällig- keiten	Be- ziehungs- pro- bleme	Schul-/ Ausbil- dungs- probleme	Straftat des Jugend- lichen/ jungen Volljährigen	Sucht- probleme	An- zeichen für Miss- handlung	Anzei- chen für sexuellen Miss- brauch	Trennung/ Scheidung der Eltern	Woh- nungs- pro- bleme	sonstige familiäre Probleme
	in Verbindung mit ...									
keinem weiteren Anlass	10 063	19 040	10 087	516	956	529	3 443	12 957	218	9 534
Entwicklungsauffälligkeiten	X	6 881	4 305	83	248	166	691	2 476	117	3 105
Beziehungsprobleme	6 881	X	6 749	266	785	459	1 135	7 211	300	7 893
Schul-/Ausbildungsprobleme	4 305	6 749	X	104	257	75	269	1 287	102	2 326
Straftat des Jugendlichen/ jungen Volljährigen	83	266	104	X	102	8	17	27	7	70
Suchtprobleme	248	785	257	102	X	16	98	95	53	316
Anzeichen für Misshandlung	166	459	75	8	16	X	279	200	23	285
Anzeichen für sexuellen Missbrauch	691	1 135	269	17	98	279	X	492	35	588
Trennung/ Scheidung der Eltern	2 476	7 211	1 287	27	95	200	492	X	131	3 028
Wohnungsprobleme	117	300	102	7	53	23	35	131	X	295
sonstige familiäre Probleme	3 105	7 893	2 326	70	316	285	588	3 028	295	X
Insgesamt	28 135	50 719	25 561	1 200	2 926	2 040	7 047	27 904	1 281	27 440

¹⁾ Für jeden jungen Menschen konnten bis zu zwei Anlässe des Beratungsvorgangs angegeben werden.

Institutionelle Beratung
6 Beendete Beratungen für junge Menschen 2001 nach Trägergruppen und Schwerpunkt der Beratung
sowie nach persönlichen Merkmalen, Formen der Beratung/Therapie

6.1 Insgesamt

Geschlecht — Alter von ... bis unter ... Jahren — Zahl der Geschwister — Staatsangehörigkeit	Ins- gesamt	Beratung/Therapie setzt an										
		nur bei den jungen Menschen		nur bei den Eltern		in der Familie	bei den jungen Menschen und außerdem			bei den Eltern und außerdem		in der Familie und im sozialen Umfeld
		allein	in einer Gruppe	allein	in einer Gruppe		bei den Eltern	in der Familie	im sozialen Umfeld	in der Familie	im sozialen Umfeld	
Männlich	161 259	14 663	1 302	57 816	468	20 958	36 086	9 956	4 067	8 571	4 858	2 514
unter 3	6 873	182	44	4 346	41	923	382	88	53	494	229	91
3 - 6	24 129	703	137	11 997	96	2 759	4 163	654	464	1 448	1 266	442
6 - 9	35 765	1 361	246	13 395	109	4 436	9 813	1 881	677	1 935	1 332	580
9 - 12	38 266	1 877	379	11 978	106	5 238	11 021	2 991	784	2 166	1 090	636
12 - 15	28 089	2 242	253	8 378	64	4 453	6 817	2 546	761	1 528	609	438
15 - 18	17 293	3 537	130	5 070	24	2 384	2 837	1 330	726	778	235	242
18 - 21	6 527	2 449	53	1 835	15	556	635	300	396	153	71	64
21 - 24	2 262	1 138	35	523	6	117	200	85	96	38	14	10
24 - 27	2 055	1 174	25	294	7	92	218	81	110	31	12	11
Zahl der Geschwister												
keine Geschwister	39 703	3 055	312	16 263	102	4 985	8 160	2 112	819	1 943	1 336	616
1 Geschwister	70 543	5 205	495	25 691	205	9 560	16 625	4 495	1 285	4 029	1 980	973
2 Geschwister	29 852	2 434	216	10 025	104	4 038	7 166	2 016	726	1 725	895	507
3 und mehr Geschwister	13 863	1 497	125	3 954	41	1 801	3 262	1 060	551	753	496	323
unbekannt	7 298	2 472	154	1 883	16	574	873	273	686	121	151	95
Staatsangehörigkeit												
deutsch	147 751	13 016	1 145	53 539	433	19 229	33 456	9 161	3 513	7 866	4 251	2 142
nicht deutsch	10 990	1 346	130	3 177	23	1 488	2 241	709	456	549	537	334
unbekannt	2 518	301	27	1 100	12	241	389	86	98	156	70	38
Weiblich	120 798	18 838	1 225	41 475	462	14 458	23 126	7 541	4 126	5 390	2 732	1 425
unter 3	5 492	137	27	3 694	28	680	260	53	71	321	149	72
3 - 6	16 558	507	96	8 694	87	1 911	2 511	436	336	945	737	298
6 - 9	21 485	827	160	8 566	117	2 544	5 611	1 109	461	1 165	634	291
9 - 12	22 754	1 199	262	7 661	83	2 987	6 111	1 795	639	1 165	561	291
12 - 15	21 927	2 564	237	6 487	60	3 361	4 699	1 978	857	1 064	359	261
15 - 18	19 091	5 662	259	4 475	54	2 250	2 823	1 607	1 001	593	200	167
18 - 21	7 343	3 942	87	1 267	17	473	593	324	462	96	53	29
21 - 24	2 834	1 845	47	350	8	104	198	96	145	16	17	8
24 - 27	3 314	2 155	50	281	8	148	320	143	154	25	22	8
Zahl der Geschwister												
keine Geschwister	30 142	4 060	251	12 223	123	3 501	5 238	1 538	764	1 327	760	357
1 Geschwister	50 379	6 414	451	17 930	198	6 373	10 513	3 313	1 190	2 451	1 049	497
2 Geschwister	21 777	3 100	185	7 008	80	2 702	4 584	1 566	702	1 060	497	293
3 und mehr Geschwister	11 027	2 154	110	2 775	43	1 331	2 210	847	630	452	297	178
unbekannt	7 473	3 110	228	1 539	18	551	581	277	840	100	129	100
Staatsangehörigkeit												
deutsch	111 238	16 930	1 062	38 695	434	13 381	21 579	7 010	3 546	4 986	2 384	1 231
nicht deutsch	7 430	1 498	128	1 919	16	867	1 280	465	469	318	302	168
unbekannt	2 130	410	35	861	12	210	267	66	111	86	46	26
Insgesamt	282 057	33 501	2 527	99 291	930	35 416	59 212	17 497	8 193	13 961	7 590	3 939
unter 3	12 365	319	71	8 040	69	1 603	642	141	124	815	378	163
3 - 6	40 687	1 210	233	20 691	183	4 670	6 674	1 090	800	2 393	2 003	740
6 - 9	57 250	2 188	406	21 961	226	6 980	15 424	2 990	1 138	3 100	1 966	871
9 - 12	61 020	3 076	641	19 639	189	8 225	17 132	4 786	1 423	3 331	1 651	927
12 - 15	50 016	4 806	490	14 865	124	7 814	11 516	4 524	1 618	2 592	968	699
15 - 18	36 384	9 199	389	9 545	78	4 634	5 660	2 937	1 727	1 371	435	409
18 - 21	13 870	6 391	140	3 102	32	1 029	1 228	624	858	249	124	93
21 - 24	5 096	2 983	82	873	14	221	398	181	241	54	31	18
24 - 27	5 369	3 329	75	575	15	240	538	224	264	56	34	19
Zahl der Geschwister												
keine Geschwister	69 845	7 115	563	28 486	225	8 486	13 398	3 650	1 583	3 270	2 096	973
1 Geschwister	120 922	11 619	946	43 621	403	15 933	27 138	7 808	2 475	6 480	3 029	1 470
2 Geschwister	51 629	5 534	401	17 033	184	6 740	11 750	3 582	1 428	2 785	1 392	800
3 und mehr Geschwister	24 890	3 651	235	6 729	84	3 132	5 472	1 907	1 181	1 205	793	501
unbekannt	14 771	5 582	382	3 422	34	1 125	1 454	550	1 526	221	280	195
Staatsangehörigkeit												
deutsch	258 989	29 946	2 207	92 234	867	32 610	55 035	16 171	7 059	12 852	6 635	3 373
nicht deutsch	18 420	2 844	258	5 096	39	2 355	3 521	1 174	925	867	839	502
unbekannt	4 648	711	62	1 961	24	451	656	152	209	242	116	64

Institutionelle Beratung

6 Beendete Beratungen für junge Menschen 2001 nach Trägergruppen und Schwerpunkt der Beratung sowie nach persönlichen Merkmalen, Formen der Beratung/Therapie

6.2 Öffentliche Träger

Geschlecht Alter von ... bis unter ... Jahren Zahl der Geschwister Staatsangehörigkeit	Ins- gesamt	Beratung/Therapie setzt an										
		nur bei den jungen Menschen		nur bei den Eltern		in der Familie	bei den jungen Menschen und außerdem			bei den Eltern und außerdem		in der Familie und im sozialen Umfeld
		allein	in einer Gruppe	allein	in einer Gruppe		bei den Eltern	in der Familie	im sozialen Umfeld	in der Familie	im sozialen Umfeld	
Männlich	73 369	7 013	686	25 201	138	9 332	16 604	4 634	1 978	4 247	2 301	1 235
unter 3	3 075	108	20	1 871	13	407	190	52	29	255	95	35
3 - 6	10 775	366	89	5 181	18	1 190	1 947	314	235	710	542	183
6 - 9	16 613	686	144	6 033	34	2 001	4 539	882	351	959	682	302
9 - 12	17 414	858	184	5 339	38	2 356	5 003	1 322	394	1 097	523	300
12 - 15	12 855	1 164	113	3 626	23	2 038	3 055	1 196	370	750	313	207
15 - 18	8 501	2 056	80	2 206	6	1 080	1 413	669	344	391	111	145
18 - 21	2 877	1 155	30	706	6	212	302	137	194	59	27	49
21 - 24	713	319	17	165	-	34	85	28	35	17	4	9
24 - 27	546	301	9	74	-	14	70	34	26	9	4	5
Zahl der Geschwister												
keine Geschwister	18 363	1 440	184	7 411	32	2 222	3 825	939	377	969	660	304
1 Geschwister	31 954	2 461	265	11 077	64	4 235	7 655	2 131	633	2 033	925	475
2 Geschwister	13 236	1 148	125	4 224	28	1 758	3 227	923	332	814	413	244
3 und mehr Geschwister	6 258	751	60	1 665	8	755	1 515	498	245	362	236	163
unbekannt	3 558	1 213	52	824	6	362	382	143	391	69	67	49
Staatsangehörigkeit												
deutsch	66 168	6 028	610	23 070	132	8 379	15 161	4 217	1 697	3 834	1 985	1 055
nicht deutsch	5 823	807	59	1 650	5	799	1 187	364	222	309	263	158
unbekannt	1 378	178	17	481	1	154	256	53	59	104	53	22
Weiblich	51 628	7 490	539	17 064	93	6 167	10 433	3 503	1 813	2 625	1 222	679
unter 3	2 334	75	8	1 489	7	298	129	31	41	163	66	27
3 - 6	7 134	275	54	3 569	11	758	1 165	205	190	466	307	134
6 - 9	9 747	433	61	3 755	23	1 148	2 567	528	237	547	309	139
9 - 12	10 102	559	99	3 227	19	1 299	2 772	848	323	571	252	133
12 - 15	9 722	1 229	112	2 653	16	1 430	2 134	954	360	538	161	135
15 - 18	8 419	2 592	137	1 780	13	1 007	1 274	731	416	286	88	95
18 - 21	2 572	1 341	35	419	2	168	240	132	164	36	21	14
21 - 24	739	473	14	86	-	30	56	23	43	6	7	1
24 - 27	859	513	19	86	2	29	96	51	39	12	11	1
Zahl der Geschwister												
keine Geschwister	13 129	1 672	112	5 218	29	1 497	2 376	718	337	679	312	179
1 Geschwister	21 685	2 607	211	7 375	38	2 700	4 764	1 543	535	1 196	479	237
2 Geschwister	9 159	1 241	100	2 776	9	1 120	2 036	718	288	492	236	143
3 und mehr Geschwister	4 653	910	52	1 028	12	537	1 028	396	265	209	137	79
unbekannt	3 002	1 060	64	667	5	313	229	128	388	49	58	41
Staatsangehörigkeit												
deutsch	46 929	6 597	462	15 754	89	5 627	9 597	3 226	1 541	2 373	1 072	591
nicht deutsch	3 663	735	61	938	3	420	680	237	206	192	121	70
unbekannt	1 036	158	16	372	1	120	156	40	66	60	29	18
Insgesamt	124 997	14 503	1 225	42 265	231	15 499	27 037	8 137	3 791	6 872	3 523	1 914
unter 3	5 409	183	28	3 360	20	705	319	83	70	418	161	62
3 - 6	17 909	641	143	8 750	29	1 948	3 112	519	425	1 176	849	317
6 - 9	26 360	1 119	205	9 788	57	3 149	7 106	1 410	588	1 506	991	441
9 - 12	27 516	1 417	283	8 566	57	3 655	7 775	2 170	717	1 668	775	433
12 - 15	22 577	2 393	225	6 279	39	3 468	5 189	2 150	730	1 288	474	342
15 - 18	16 920	4 648	217	3 986	19	2 087	2 687	1 400	760	677	199	240
18 - 21	5 449	2 496	65	1 125	8	380	542	269	358	95	48	63
21 - 24	1 452	792	31	251	-	64	141	51	78	23	11	10
24 - 27	1 405	814	28	160	2	43	166	85	65	21	15	6
Zahl der Geschwister												
keine Geschwister	31 492	3 112	296	12 629	61	3 719	6 201	1 657	714	1 648	972	483
1 Geschwister	53 639	5 068	476	18 452	102	6 935	12 419	3 674	1 168	3 229	1 404	712
2 Geschwister	22 395	2 389	225	7 000	37	2 878	5 263	1 641	620	1 306	649	387
3 und mehr Geschwister	10 911	1 661	112	2 693	20	1 292	2 543	894	510	571	373	242
unbekannt	6 560	2 273	116	1 491	11	675	611	271	779	118	125	90
Staatsangehörigkeit												
deutsch	113 097	12 625	1 072	38 824	221	14 006	24 758	7 443	3 238	6 207	3 057	1 646
nicht deutsch	9 486	1 542	120	2 588	8	1 219	1 867	601	428	501	384	228
unbekannt	2 414	336	33	853	2	274	412	93	125	164	82	40

6 Beendete Beratungen für junge Menschen 2001 nach Trägergruppen und Schwerpunkt der Beratung sowie nach persönlichen Merkmalen, Formen der Beratung/Therapie

6.3 Freie Träger

Geschlecht Alter von bis unter Jahren Zahl der Geschwister Staatsangehörigkeit	Ins- gesamt	Beratung/Therapie setzt an										
		nur bei den jungen Menschen		nur bei den Eltern		in der Familie	bei den jungen Menschen und außerdem			bei den Eltern und außerdem		in der Familie und im sozialen Umfeld
		allein	in einer Gruppe	allein	in einer Gruppe		bei den Eltern	in der Familie	im sozialen Umfeld	in der Familie	im sozialen Umfeld	
Männlich	87 890	7 650	616	32 615	330	11 626	19 482	5 322	2 089	4 324	2 557	1 279
unter 3	3 798	74	24	2 475	28	516	192	36	24	239	134	56
3 - 6	13 354	337	48	6 816	78	1 569	2 216	340	229	738	724	259
6 - 9	19 152	675	102	7 362	75	2 435	5 274	999	326	976	650	278
9 - 12	20 852	1 019	195	6 639	68	2 882	6 018	1 669	390	1 069	567	336
12 - 15	15 234	1 078	140	4 752	41	2 415	3 762	1 350	391	778	296	231
15 - 18	8 792	1 481	50	2 864	18	1 304	1 424	661	382	387	124	97
18 - 21	3 650	1 294	23	1 129	9	344	333	163	202	94	44	15
21 - 24	1 549	819	18	358	6	83	115	57	61	21	10	1
24 - 27	1 509	873	16	220	7	78	148	47	84	22	8	6
Zahl der Geschwister												
keine Geschwister	21 340	1 615	128	8 852	70	2 763	4 335	1 173	442	974	676	312
1 Geschwister	38 589	2 744	230	14 614	141	5 325	8 970	2 364	652	1 996	1 055	498
2 Geschwister	16 616	1 286	91	5 801	76	2 280	3 939	1 093	394	911	482	263
3 und mehr Geschwister	7 605	746	65	2 289	33	1 046	1 747	562	306	391	260	160
unbekannt	3 740	1 259	102	1 059	10	212	491	130	295	52	84	46
Staatsangehörigkeit												
deutsch	81 583	6 988	535	30 469	301	10 850	18 295	4 944	1 816	4 032	2 266	1 087
nicht deutsch	5 167	539	71	1 527	18	689	1 054	345	234	240	274	176
unbekannt	1 140	123	10	619	11	87	133	33	39	52	17	16
Weiblich	69 170	11 348	686	24 411	369	8 291	12 693	4 038	2 313	2 765	1 510	746
unter 3	3 158	62	19	2 205	21	382	131	22	30	158	83	45
3 - 6	9 424	232	42	5 125	76	1 153	1 346	231	146	479	430	164
6 - 9	11 738	394	99	4 811	94	1 396	3 044	581	224	618	325	152
9 - 12	12 652	640	163	4 434	64	1 688	3 339	947	316	594	309	158
12 - 15	12 205	1 335	125	3 834	44	1 931	2 565	1 024	497	526	198	126
15 - 18	10 672	3 070	122	2 695	41	1 243	1 549	876	585	307	112	72
18 - 21	4 771	2 601	52	848	15	305	353	192	298	60	32	15
21 - 24	2 095	1 372	33	264	8	74	142	73	102	10	10	7
24 - 27	2 455	1 642	31	195	6	119	224	92	115	13	11	7
Zahl der Geschwister												
keine Geschwister	17 013	2 388	139	7 005	94	2 004	2 862	820	427	648	448	178
1 Geschwister	28 694	3 807	240	10 555	160	3 673	5 749	1 770	655	1 255	570	260
2 Geschwister	12 618	1 859	85	4 232	71	1 582	2 548	848	414	568	261	150
3 und mehr Geschwister	6 374	1 244	58	1 747	31	794	1 182	451	365	243	160	99
unbekannt	4 471	2 050	164	872	13	238	352	149	452	51	71	59
Staatsangehörigkeit												
deutsch	64 309	10 333	600	22 941	345	7 754	11 982	3 784	2 005	2 613	1 312	640
nicht deutsch	3 767	763	67	981	13	447	600	228	263	126	181	98
unbekannt	1 094	252	19	489	11	90	111	26	45	26	17	8
Insgesamt	157 060	18 998	1 302	57 026	699	19 917	32 175	9 360	4 402	7 089	4 067	2 025
unter 3	6 956	136	43	4 680	49	898	323	58	54	397	217	101
3 - 6	22 778	569	90	11 941	154	2 722	3 562	571	375	1 217	1 154	423
6 - 9	30 890	1 069	201	12 173	169	3 831	8 318	1 580	550	1 594	975	430
9 - 12	33 504	1 659	358	11 073	132	4 570	9 357	2 616	706	1 663	876	494
12 - 15	27 439	2 413	265	8 586	85	4 346	6 327	2 374	888	1 304	494	357
15 - 18	19 464	4 551	172	5 559	59	2 547	2 973	1 537	967	694	236	169
18 - 21	8 421	3 895	75	1 977	24	649	686	355	500	154	76	30
21 - 24	3 644	2 191	51	622	14	157	257	130	163	31	20	8
24 - 27	3 964	2 515	47	415	13	197	372	139	199	35	19	13
Zahl der Geschwister												
keine Geschwister	38 353	4 003	267	15 857	164	4 767	7 197	1 993	869	1 622	1 124	490
1 Geschwister	67 283	6 551	470	25 169	301	8 998	14 719	4 134	1 307	3 251	1 625	758
2 Geschwister	29 234	3 145	176	10 033	147	3 862	6 487	1 941	808	1 479	743	413
3 und mehr Geschwister	13 979	1 990	123	4 036	64	1 840	2 929	1 013	671	634	420	259
unbekannt	8 211	3 309	266	1 931	23	450	843	279	747	103	155	105
Staatsangehörigkeit												
deutsch	145 892	17 321	1 135	53 410	646	18 604	30 277	8 728	3 821	6 645	3 578	1 727
nicht deutsch	8 934	1 302	138	2 508	31	1 136	1 654	573	497	366	455	274
unbekannt	2 234	375	29	1 108	22	177	244	59	84	78	34	24

Institutionelle Beratung

6 Beendete Beratungen für junge Menschen 2001 nach Trägergruppen und Schwerpunkt der Beratung
sowie nach persönlichen Merkmalen, Formen der Beratung/Therapie

6.4 Erziehungs- /Familienberatung

Geschlecht Alter von .. bis unter ... Jahren Zahl der Geschwister Staatsangehörigkeit	Ins- gesamt	Beratung/Therapie setzt an										
		nur bei den jungen Menschen		nur bei den Eltern		in der Familie	bei den jungen Menschen und außerdem			bei den Eltern und außerdem		in der Familie und im sozialen Umfeld
		allein	in einer Gruppe	allein	in einer Gruppe		bei den Eltern	in der Familie	im sozialen Umfeld	in der Familie	im sozialen Umfeld	
Männlich .. unter 3 .. 3 - 6 .. 6 - 9 .. 9 - 12 .. 12 - 15 .. 15 - 18 .. 18 - 21 .. 21 - 24 .. 24 - 27 ..	147 827 6 851 24 070 35 554 37 700 25 722 12 417 3 557 1 012 944	6 952 177 697 1 324 1 737 1 291 833 419 171 303	1 015 43 137 237 357 163 46 17 8 7	57 242 4 343 11 987 13 375 11 950 8 291 4 826 1 703 494 273	460 41 96 109 105 61 22 13 6 7	20 626 923 2 758 4 432 5 229 4 384 2 245 489 89 77	34 079 379 4 140 9 715 10 793 6 207 2 127 418 137 163	8 831 85 648 1 860 2 908 2 241 860 159 31 39	2 900 50 453 670 742 561 280 92 23 29	8 471 491 1 447 1 930 2 161 1 496 737 146 34 29	4 803 228 1 265 1 323 1 085 597 222 61 13 9	2 448 91 742 579 633 430 219 40 6 8
Zahl der Geschwister												
keine Geschwister .. 1 Geschwister .. 2 Geschwister .. 3 und mehr Geschwister .. unbekannt ..	37 081 66 089 27 707 12 324 4 626	1 636 2 893 1 307 631 485	265 415 174 107 54	16 111 25 453 9 925 3 907 1 846	102 198 103 41 16	4 911 9 432 3 974 1 755 554	7 704 15 811 6 783 3 024 757	1 870 4 044 1 790 919 208	630 949 566 398 357	1 928 3 980 1 702 744 117	1 324 1 958 886 488 147	600 956 497 310 85
Staatsangehörigkeit												
deutsch .. nicht deutsch .. unbekannt ..	135 881 9 613 2 333	6 289 483 180	896 95 24	53 001 3 150 1 091	426 22 12	18 932 1 457 237	31 612 2 090 377	8 142 607 82	2 523 309 68	7 775 540 156	4 204 530 69	2 081 330 37
Weiblich .. unter 3 .. 3 - 6 .. 6 - 9 .. 9 - 12 .. 12 - 15 .. 15 - 18 .. 18 - 21 .. 21 - 24 .. 24 - 27 ..	102 403 5 470 16 486 21 323 22 260 18 650 12 182 3 307 1 103 1 622	7 053 125 490 799 1 069 1 086 1 454 852 418 760	702 27 95 154 214 99 61 17 15 20	40 994 3 693 8 686 8 552 7 635 6 387 4 261 1 191 328 261	444 28 87 117 81 59 49 11 5 7	14 127 678 1 910 2 538 2 975 3 265 2 123 425 86 127	21 024 258 2 490 5 542 5 965 4 005 2 011 359 136 258	6 094 52 427 1 091 1 723 1 595 934 158 29 85	2 585 68 323 445 589 523 400 135 49 53	5 325 320 944 1 162 1 161 1 042 564 93 16 23	2 679 149 736 632 560 345 179 44 14 20	1 376 72 298 291 288 244 146 22 7 8
Zahl der Geschwister												
keine Geschwister .. 1 Geschwister .. 2 Geschwister .. 3 und mehr Geschwister .. unbekannt ..	26 533 44 105 18 591 8 696 4 478	1 745 2 606 1 130 663 909	152 304 125 65 56	12 108 17 736 6 908 2 741 1 501	119 189 78 42 16	3 433 6 245 2 641 1 291 517	4 785 9 623 4 170 1 955 491	1 275 2 712 1 263 652 192	512 758 451 376 488	1 311 2 417 1 051 448 98	745 1 033 488 294 119	348 482 286 169 91
Staatsangehörigkeit												
deutsch .. nicht deutsch .. unbekannt ..	94 658 5 886 1 859	6 306 507 240	613 71 18	38 247 1 895 852	417 15 12	13 086 839 202	19 652 1 121 251	5 683 364 47	2 206 299 80	4 929 311 85	2 334 299 46	1 185 165 26
Insgesamt .. unter 3 .. 3 - 6 .. 6 - 9 .. 9 - 12 .. 12 - 15 .. 15 - 18 .. 18 - 21 .. 21 - 24 .. 24 - 27 ..	250 230 12 321 40 556 56 877 59 960 44 372 24 599 6 864 2 115 2 566	14 005 302 1 187 2 123 2 806 2 377 2 287 1 271 589 1 063	1 717 70 232 391 571 262 107 34 23 27	98 236 8 036 20 673 21 927 19 585 14 678 9 087 2 894 822 534	904 69 183 226 186 120 71 24 11 14	34 753 1 601 4 668 6 970 8 204 7 649 4 368 914 175 204	55 103 637 6 630 15 257 16 758 10 212 4 138 777 273 421	14 925 137 1 075 2 951 4 631 3 836 1 794 317 60 124	5 485 118 776 1 115 1 331 1 084 680 227 72 82	13 796 811 2 391 3 092 3 322 2 538 1 301 239 50 52	7 482 377 2 001 1 955 1 645 942 401 105 27 29	3 824 163 740 870 921 674 365 62 13 16
Zahl der Geschwister												
keine Geschwister .. 1 Geschwister .. 2 Geschwister .. 3 und mehr Geschwister .. unbekannt ..	63 614 110 194 46 298 21 020 9 104	3 381 5 499 2 437 1 294 1 394	417 719 299 172 110	28 219 43 189 16 833 6 648 3 347	221 387 181 83 32	8 344 15 677 6 615 3 046 1 071	12 489 25 434 10 953 4 979 1 248	3 145 6 756 3 053 1 571 400	1 142 1 707 1 017 774 845	3 239 6 397 2 753 1 192 215	2 069 2 991 1 374 782 266	948 1 438 783 479 176
Staatsangehörigkeit												
deutsch .. nicht deutsch .. unbekannt ..	230 539 15 499 4 192	12 595 990 420	1 509 166 42	91 248 5 045 1 943	843 37 24	32 018 2 296 439	51 264 3 211 628	13 825 971 129	4 729 608 148	12 704 851 241	6 538 829 115	3 266 495 63

6 Beendete Beratungen für junge Menschen 2001 nach Trägergruppen und Schwerpunkt der Beratung
sowie nach persönlichen Merkmalen, Formen der Beratung/Therapie

6.5 Jugendberatung

Geschlecht Alter von ... bis unter .. Jahren Zahl der Geschwister Staatsangehörigkeit	Ins- gesamt	Beratung/Therapie setzt an										
		nur bei den jungen Menschen		nur bei den Eltern		in der Familie	bei den jungen Menschen und außerdem			bei den Eltern und außerdem		in der Familie und im sozialen Umfeld
		allein	in einer Gruppe	allein	in einer Gruppe		bei den Eltern	in der Familie	im sozialen Umfeld	in der Familie	im sozialen Umfeld	
Männlich	12 146	6 868	252	492	8	301	1 910	1 032	1 073	95	52	63
unter 3	22	5	1	3	-	-	3	3	3	3	1	-
3 - 6	59	6	-	10	-	1	23	6	11	1	1	-
6 - 9	206	36	9	19	-	3	97	21	7	5	8	1
9 - 12	558	138	22	27	1	8	226	82	41	5	5	3
12 - 15	2 330	945	88	77	3	66	604	299	197	31	12	8
15 - 18	4 630	2 588	82	206	2	127	682	443	426	39	13	22
18 - 21	2 640	1 798	29	112	2	60	198	123	281	6	9	22
21 - 24	911	719	12	22	-	23	44	30	52	4	1	4
24 - 27	790	633	9	16	-	13	33	25	55	1	2	3
Zahl der Geschwister												
keine Geschwister	2 392	1 283	41	136	-	66	432	221	171	15	12	15
1 Geschwister	4 135	2 136	80	213	7	117	779	414	308	47	19	15
2 Geschwister	1 984	1 035	39	80	1	55	369	211	155	20	9	10
3 und mehr Geschwister	1 443	800	17	44	-	45	229	131	147	9	8	13
unbekannt	2 192	1 614	75	19	-	18	101	55	292	4	4	10
Staatsangehörigkeit												
deutsch	10 781	6 032	221	461	7	271	1 760	932	909	86	44	58
nicht deutsch	1 199	732	28	22	1	26	139	96	135	9	7	4
unbekannt	166	104	3	9	-	4	11	4	29	-	1	1
Weiblich	17 752	11 429	495	428	18	307	2 053	1 387	1 478	61	49	47
unter 3	22	12	-	1	-	2	2	1	3	1	-	-
3 - 6	72	17	1	8	-	1	21	9	13	1	1	-
6 - 9	156	28	6	11	-	3	69	18	16	3	2	-
9 - 12	482	129	47	20	2	10	145	72	50	4	-	3
12 - 15	3 218	1 464	137	92	1	92	682	372	327	21	14	16
15 - 18	6 771	4 150	197	196	5	121	799	652	585	27	19	20
18 - 21	3 860	2 979	64	63	6	44	221	156	308	3	9	7
21 - 24	1 613	1 348	22	20	3	16	56	55	89	-	3	1
24 - 27	1 558	1 302	21	17	1	18	58	52	87	1	1	-
Zahl der Geschwister												
keine Geschwister	3 479	2 251	93	102	4	63	439	249	242	14	13	9
1 Geschwister	6 109	3 734	143	178	9	119	876	580	408	33	16	13
2 Geschwister	3 110	1 935	56	90	2	55	407	295	246	9	8	7
3 und mehr Geschwister	2 295	1 472	45	32	1	39	248	191	251	4	3	9
unbekannt	2 759	2 037	158	26	2	31	83	72	331	1	9	9
Staatsangehörigkeit												
deutsch	15 996	10 300	425	401	17	271	1 882	1 273	1 283	54	46	44
nicht deutsch	1 496	964	54	18	1	28	155	97	167	6	3	3
unbekannt	260	165	16	9	-	8	16	17	28	1	-	-
Insgesamt	29 898	18 297	747	920	26	608	3 963	2 419	2 551	156	101	110
unter 3	44	17	1	4	-	2	5	4	6	4	1	-
3 - 6	131	23	1	18	-	2	44	15	24	2	2	-
6 - 9	362	64	15	30	-	6	166	39	23	8	10	1
9 - 12	1 040	267	69	47	3	18	371	154	91	9	5	6
12 - 15	5 548	2 409	225	169	4	158	1 286	671	524	52	26	24
15 - 18	11 401	6 738	279	402	7	248	1 481	1 095	1 011	66	32	42
18 - 21	6 500	4 777	93	175	8	104	419	279	589	9	18	29
21 - 24	2 524	2 067	34	42	3	39	100	85	141	4	4	5
24 - 27	2 348	1 935	30	33	1	31	91	77	142	2	3	3
Zahl der Geschwister												
keine Geschwister	5 871	3 534	134	238	4	129	871	470	413	29	25	24
1 Geschwister	10 244	5 870	223	391	16	236	1 655	994	716	80	35	28
2 Geschwister	5 094	2 970	95	170	3	110	776	506	401	29	17	17
3 und mehr Geschwister	3 738	2 272	62	76	1	84	477	322	398	13	11	22
unbekannt	4 951	3 651	233	45	2	49	184	127	623	5	13	19
Staatsangehörigkeit												
deutsch	26 777	16 332	646	862	24	542	3 642	2 205	2 192	140	90	102
nicht deutsch	2 695	1 696	82	40	2	54	294	193	302	15	10	7
unbekannt	426	269	19	18	-	12	27	21	57	1	1	1

6 Beendete Beratungen für junge Menschen 2001 nach Trägergruppen und Schwerpunkt der Beratung sowie nach persönlichen Merkmalen, Formen der Beratung/Therapie

6.6 Suchtberatung

Geschlecht Alter von ... bis unter ... Jahren Zahl der Geschwister Staatsangehörigkeit	Ins- gesamt	Beratung/Therapie setzt an										in der Familie und im sozialen Umfeld
		nur bei den jungen Menschen		nur bei den Eltern		in der Familie	bei den jungen Menschen und außerdem			bei den Eltern und außerdem		
		allein	in einer Gruppe	allein	in einer Gruppe		bei den Eltern	in der Familie	im sozialen Umfeld	in der Familie	im sozialen Umfeld	
Männlich	1 286	843	35	82	-	31	97	93	94	5	3	3
unter 3	-	-	-	-	-	-	-	-	-	-	-	-
3 - 6	-	-	-	-	-	-	-	-	-	-	-	-
6 - 9	5	1	-	1	-	1	1	-	-	-	1	-
9 - 12	8	2	-	1	-	1	2	1	1	-	-	-
12 - 15	37	6	2	10	-	3	6	6	3	1	-	-
15 - 18	246	116	2	38	-	12	28	27	20	2	-	1
18 - 21	330	232	7	20	-	7	19	18	23	1	1	2
21 - 24	339	248	15	7	-	5	19	24	21	-	-	-
24 - 27	321	238	9	5	-	2	22	17	26	1	1	-
Zahl der Geschwister												
keine Geschwister	230	136	6	16	-	8	24	21	18	-	-	1
1 Geschwister	319	176	-	25	-	11	35	37	28	2	3	2
2 Geschwister	161	92	3	20	-	9	14	15	5	3	-	-
3 und mehr Geschwister	96	66	1	3	-	1	9	10	6	-	-	-
unbekannt	480	373	25	18	-	2	15	10	37	-	-	-
Staatsangehörigkeit												
deutsch	1 089	695	28	77	-	26	84	87	81	5	3	3
nicht deutsch	178	131	7	5	-	5	12	6	12	-	-	-
unbekannt	19	17	-	-	-	-	1	-	1	-	-	-
Weiblich	643	356	28	53	-	24	49	60	63	4	4	2
unter 3	-	-	-	-	-	-	-	-	-	-	-	-
3 - 6	-	-	-	-	-	-	-	-	-	-	-	-
6 - 9	6	-	-	3	-	3	-	-	-	-	-	-
9 - 12	12	1	1	6	-	2	1	-	-	-	1	-
12 - 15	59	14	1	8	-	4	12	11	7	1	-	1
15 - 18	138	58	1	18	-	6	13	21	16	2	2	1
18 - 21	176	111	6	13	-	4	13	10	19	-	-	-
21 - 24	118	79	10	2	-	2	6	12	7	-	-	-
24 - 27	134	93	9	3	-	3	4	6	14	1	1	-
Zahl der Geschwister												
keine Geschwister	130	64	6	13	-	5	14	14	10	2	2	-
1 Geschwister	165	74	4	16	-	9	14	21	24	1	-	2
2 Geschwister	76	35	4	10	-	6	7	8	5	-	1	-
3 und mehr Geschwister	36	19	-	2	-	1	7	4	3	-	-	-
unbekannt	236	164	14	12	-	3	7	13	21	1	1	-
Staatsangehörigkeit												
deutsch	584	324	24	47	-	24	45	54	57	3	4	2
nicht deutsch	48	27	3	6	-	-	4	4	3	1	-	-
unbekannt	11	5	1	-	-	-	-	2	3	-	-	-
Insgesamt	1 929	1 199	63	135	-	55	146	153	157	9	7	5
unter 3	-	-	-	-	-	-	-	-	-	-	-	-
3 - 6	-	-	-	-	-	-	-	-	-	-	-	-
6 - 9	11	1	-	4	-	4	1	-	-	-	1	-
9 - 12	20	3	1	7	-	3	3	1	1	-	1	-
12 - 15	96	20	3	18	-	7	18	17	10	2	-	1
15 - 18	384	174	3	56	-	18	41	48	36	4	2	2
18 - 21	506	343	13	33	-	11	32	28	42	1	1	2
21 - 24	457	327	25	9	-	7	25	36	28	-	-	-
24 - 27	455	331	18	8	-	5	26	23	40	2	2	-
Zahl der Geschwister												
keine Geschwister	360	200	12	29	-	13	38	35	28	2	2	1
1 Geschwister	484	250	4	41	-	20	49	58	52	3	3	4
2 Geschwister	237	127	7	30	-	15	21	23	10	3	1	-
3 und mehr Geschwister	132	85	1	5	-	2	16	14	9	-	-	-
unbekannt	716	537	39	30	-	5	22	23	58	1	1	-
Staatsangehörigkeit												
deutsch	1 673	1 019	52	124	-	50	129	141	138	8	7	5
nicht deutsch	226	158	10	11	-	5	16	10	15	1	-	-
unbekannt	30	22	1	-	-	-	1	2	4	-	-	-

Institutionelle Beratung
7 Beendete Beratungen für junge Menschen 2001 nach persönlichen Merkmalen,
Trägergruppen und Beendigungsgrund der Beratung

Geschlecht — Alter von ... bis unter ... Jahren — Zahl der Geschwister — Staatsangehörigkeit	Beendigungsgrund der Beratung											
	insgesamt				bei öffentlichen Trägern				bei freien Trägern			
	insgesamt	Beratung wurde einvernehmlich beendet	der letzte Beratungskontakt liegt mehr als 6 Monate zurück	Weiterverweisung	zusammen	Beratung wurde einvernehmlich beendet	der letzte Beratungskontakt liegt mehr als 6 Monate zurück	Weiterverweisung	zusammen	Beratung wurde einvernehmlich beendet	der letzte Beratungskontakt liegt mehr als 6 Monate zurück	Weiterverweisung
Männlich	161 259	119 544	27 257	14 458	73 369	54 509	12 217	6 643	87 890	65 035	15 040	7 815
unter 3	6 873	5 040	1 225	608	3 075	2 243	540	292	3 798	2 797	685	316
3 - 6	24 129	18 125	4 081	1 923	10 775	8 043	1 869	863	13 354	10 082	2 212	1 060
6 - 9	35 765	26 738	5 837	3 190	16 613	12 380	2 751	1 482	19 152	14 358	3 086	1 708
9 - 12	38 266	28 638	6 338	3 290	17 414	13 038	2 878	1 498	20 852	15 600	3 460	1 792
12 - 15	28 089	20 713	4 907	2 469	12 855	9 432	2 259	1 164	15 234	11 281	2 648	1 305
15 - 18	17 293	12 733	2 891	1 669	8 501	6 357	1 289	855	8 792	6 376	1 602	814
18 - 21	6 527	4 715	1 121	691	2 877	2 160	413	304	3 650	2 555	708	387
21 - 24	2 262	1 453	481	328	713	473	136	104	1 549	980	345	224
24 - 27	2 055	1 389	376	290	546	383	82	81	1 509	1 006	294	209
Zahl der Geschwister												
keine Geschwister	39 703	29 405	6 674	3 624	18 363	13 567	3 108	1 688	21 340	15 838	3 566	1 936
1 Geschwister	70 543	53 104	11 696	5 743	31 954	23 993	5 309	2 652	38 589	29 111	6 387	3 091
2 Geschwister	29 852	21 929	5 225	2 698	13 236	9 695	2 314	1 227	16 616	12 234	2 911	1 471
3 und mehr Geschwister	13 863	9 899	2 530	1 434	6 258	4 557	1 072	629	7 605	5 342	1 458	805
unbekannt	7 298	5 207	1 132	959	3 558	2 697	414	447	3 740	2 510	718	512
Staatsangehörigkeit												
deutsch	147 751	110 509	24 297	12 945	66 168	49 545	10 730	5 893	81 583	60 964	13 567	7 052
nicht deutsch	10 990	7 415	2 309	1 266	5 823	4 025	1 177	621	5 167	3 390	1 132	645
unbekannt	2 518	1 620	651	247	1 378	939	310	129	1 140	681	341	118
Weiblich	120 798	89 281	20 258	11 259	51 628	38 402	8 318	4 908	69 170	50 879	11 940	6 351
unter 3	5 492	4 032	934	526	2 334	1 700	402	232	3 158	2 332	532	294
3 - 6	16 558	12 547	2 771	1 240	7 134	5 341	1 239	554	9 424	7 206	1 532	686
6 - 9	21 485	16 286	3 410	1 789	9 747	7 380	1 552	815	11 738	8 906	1 858	974
9 - 12	22 754	17 392	3 489	1 873	10 102	7 754	1 473	875	12 652	9 638	2 016	998
12 - 15	21 927	16 108	3 836	1 983	9 722	7 216	1 597	909	12 205	8 892	2 239	1 074
15 - 18	19 091	13 644	3 403	2 044	8 419	6 087	1 387	945	10 672	7 557	2 016	1 099
18 - 21	7 343	5 052	1 352	939	2 572	1 806	425	341	4 771	3 246	927	598
21 - 24	2 834	1 897	529	408	739	494	130	115	2 095	1 403	399	293
24 - 27	3 314	2 323	534	457	859	624	113	122	2 455	1 699	421	335
Zahl der Geschwister												
keine Geschwister	30 142	22 372	4 976	2 794	13 129	9 764	2 168	1 197	17 013	12 608	2 808	1 597
1 Geschwister	50 379	37 923	8 296	4 160	21 685	16 389	3 440	1 856	28 694	21 534	4 856	2 304
2 Geschwister	21 777	15 980	3 769	2 028	9 159	6 686	1 554	919	12 618	9 294	2 215	1 109
3 und mehr Geschwister	11 027	7 824	2 044	1 159	4 653	3 327	807	519	6 374	4 497	1 237	640
unbekannt	7 473	5 182	1 173	1 118	3 002	2 236	349	417	4 471	2 946	824	701
Staatsangehörigkeit												
deutsch	111 238	82 795	18 353	10 090	46 929	35 099	7 483	4 347	64 309	47 696	10 870	5 743
nicht deutsch	7 430	5 138	1 371	921	3 663	2 616	605	442	3 767	2 522	766	479
unbekannt	2 130	1 348	534	248	1 036	687	230	119	1 094	661	304	129
Insgesamt	282 057	208 825	47 515	25 717	124 997	92 911	20 535	11 551	157 060	115 914	26 980	14 166
unter 3	12 365	9 072	2 159	1 134	5 409	3 943	942	524	6 956	5 129	1 217	610
3 - 6	40 687	30 672	6 852	3 163	17 909	13 384	3 108	1 417	22 778	17 288	3 744	1 746
6 - 9	57 250	43 024	9 247	4 979	26 360	19 760	4 303	2 297	30 890	23 264	4 944	2 682
9 - 12	61 020	46 030	9 827	5 163	27 516	20 792	4 351	2 373	33 504	25 238	5 476	2 790
12 - 15	50 016	36 821	8 743	4 452	22 577	16 648	3 856	2 073	27 439	20 173	4 887	2 379
15 - 18	36 384	26 377	6 294	3 713	16 920	12 444	2 676	1 800	19 464	13 933	3 618	1 913
18 - 21	13 870	9 767	2 473	1 630	5 449	3 966	838	645	8 421	5 801	1 635	985
21 - 24	5 096	3 350	1 010	736	1 452	967	266	219	3 644	2 383	744	517
24 - 27	5 369	3 712	910	747	1 405	1 007	195	203	3 964	2 705	715	544
Zahl der Geschwister												
keine Geschwister	69 845	51 777	11 650	6 418	31 492	23 331	5 276	2 885	38 353	28 446	6 374	3 533
1 Geschwister	120 922	91 027	19 992	9 903	53 639	40 382	8 749	4 508	67 283	50 645	11 243	5 395
2 Geschwister	51 629	37 909	8 994	4 726	22 395	16 381	3 868	2 146	29 234	21 528	5 126	2 580
3 und mehr Geschwister	24 890	17 723	4 574	2 593	10 911	7 884	1 879	1 148	13 979	9 839	2 695	1 445
unbekannt	14 771	10 389	2 305	2 077	6 560	4 933	763	864	8 211	5 456	1 542	1 213
Staatsangehörigkeit												
deutsch	258 989	193 304	42 650	23 035	113 097	84 644	18 213	10 240	145 892	108 660	24 437	12 795
nicht deutsch	18 420	12 553	3 680	2 187	9 486	6 641	1 782	1 063	8 934	5 912	1 898	1 124
unbekannt	4 648	2 968	1 185	495	2 414	1 626	540	248	2 234	1 342	645	247

Länderergebnisse

8 Beendete Beratungen für junge Menschen 2001

Lfd. Nr.	Gegenstand der Nachweisung	Deutschland	Baden-Württemberg	Bayern	Berlin	Brandenburg	Bremen	Hamburg	Hessen
1	Männlich	161 259	20 263	21 747	9 468	3 415	1 278	2 009	12 015
	Alter von ... bis unter ... Jahren								
2	unter 3	6 873	787	961	774	139	80	169	576
3	3 - 6	24 129	3 243	3 664	1 320	432	275	351	1 848
4	6 - 9	35 765	4 773	5 452	1 331	539	318	430	2 680
5	9 - 12	38 266	4 825	5 273	1 529	771	251	397	2 782
6	12 - 15	28 089	3 222	3 309	1 730	820	195	351	2 075
7	15 - 18	17 293	1 877	1 885	1 953	491	120	221	1 207
8	18 - 21	6 527	782	708	510	147	27	76	467
9	21 - 24	2 262	401	285	173	43	3	13	128
10	24 - 27	2 055	353	210	148	33	9	1	252
	Zahl der Geschwister								
11	keine Geschwister	39 703	4 441	5 477	2 622	912	384	656	3 692
12	1 Geschwister	70 543	9 303	9 681	3 471	1 398	526	777	5 501
13	2 Geschwister	29 852	4 129	4 184	1 365	612	188	313	1 999
14	3 und mehr Geschwister	13 863	1 766	1 576	899	316	102	135	808
15	unbekannt	7 298	624	829	1 111	177	78	128	15
	Staatsangehörigkeit								
16	deutsch	147 751	17 697	19 951	7 765	3 384	1 125	1 729	10 638
17	nicht deutsch	10 990	2 101	1 350	1 246	25	126	257	1 315
18	unbekannt	2 518	465	446	457	6	27	23	62
19	Weiblich	120 798	14 419	15 767	9 065	2 940	947	1 408	8 495
	Alter von ... bis unter ... Jahren								
20	unter 3	5 492	596	740	671	139	59	156	393
21	3 - 6	16 558	2 135	2 605	954	304	197	213	1 240
22	6 - 9	21 485	2 777	3 280	933	313	195	267	1 614
23	9 - 12	22 754	2 695	3 415	1 152	516	152	233	1 571
24	12 - 15	21 927	2 322	2 491	1 863	698	183	287	1 533
25	15 - 18	19 091	2 101	1 959	2 244	616	112	190	1 150
26	18 - 21	7 343	959	663	679	230	28	47	410
27	21 - 24	2 834	427	280	272	56	7	10	171
28	24 - 27	3 314	407	334	297	68	14	5	413
	Zahl der Geschwister								
29	keine Geschwister	30 142	3 327	4 081	2 407	680	306	494	2 843
30	1 Geschwister	50 379	6 390	6 819	3 298	1 182	361	560	3 606
31	2 Geschwister	21 777	2 883	2 843	1 277	550	172	194	1 451
32	3 und mehr Geschwister	11 027	1 296	1 098	997	295	61	98	589
33	unbekannt	7 473	523	926	1 086	233	47	62	6
	Staatsangehörigkeit								
34	deutsch	111 238	12 842	14 573	7 616	2 910	860	1 224	7 544
35	nicht deutsch	7 430	1 252	857	1 022	25	69	168	904
36	unbekannt	2 130	325	337	427	5	18	16	47
37	Insgesamt	282 057	34 682	37 514	18 533	6 355	2 225	3 417	20 510
	Alter von ... bis unter ... Jahren								
38	unter 3	12 365	1 383	1 701	1 445	278	139	325	969
39	3 - 6	40 687	5 378	6 269	2 274	736	472	564	3 088
40	6 - 9	57 250	7 550	8 732	2 264	852	513	697	4 294
41	9 - 12	61 020	7 520	8 688	2 681	1 287	403	630	4 353
42	12 - 15	50 016	5 544	5 800	3 593	1 518	378	638	3 608
43	15 - 18	36 384	3 978	3 844	4 197	1 107	232	411	2 357
44	18 - 21	13 870	1 741	1 371	1 189	377	55	123	877
45	21 - 24	5 096	828	565	445	99	10	23	299
46	24 - 27	5 369	760	544	445	101	23	6	665
	Zahl der Geschwister								
47	keine Geschwister	69 845	7 768	9 558	5 029	1 592	690	1 150	6 535
48	1 Geschwister	120 922	15 693	16 500	6 769	2 580	887	1 337	9 107
49	2 Geschwister	51 629	7 012	7 027	2 642	1 162	360	507	3 450
50	3 und mehr Geschwister	24 890	3 062	2 674	1 896	611	163	233	1 397
51	unbekannt	14 771	1 147	1 755	2 197	410	125	190	21
	Staatsangehörigkeit								
52	deutsch	258 989	30 539	34 524	15 381	6 294	1 985	2 953	18 182
53	nicht deutsch	18 420	3 353	2 207	2 268	50	195	425	2 219
54	unbekannt	4 648	790	783	884	11	45	39	109

nach persönlichen Merkmalen und Ländern

Mecklen- burg- Vor- pommern	Nieder- sachsen	Nordrhein- Westfalen	Rheinland- Pfalz	Saarland	Sachsen	Sachsen- Anhalt	Schleswig- Holstein	Thüringen	Nachrichtlich		Lfd. Nr.
									Früheres Bundesgebiet ohne Berlin	Neue Länder ohne Berlin	
1 740	15 052	42 092	6 738	1 094	7 207	4 313	7 472	5 356	129 760	22 031	1
47	583	1 388	222	74	258	89	512	214	5 352	747	2
181	2 329	6 319	991	186	796	376	1 253	565	20 459	2 350	3
242	3 609	10 482	1 533	268	1 228	599	1 529	752	31 074	3 360	4
479	3 617	10 939	1 662	240	1 776	843	1 696	1 186	31 682	5 055	5
412	2 605	7 264	1 240	154	1 507	883	1 300	1 022	21 715	4 644	6
257	1 409	3 630	653	118	949	865	780	878	11 900	3 440	7
84	586	1 249	254	39	374	507	242	475	4 430	1 587	8
20	197	423	104	7	141	76	111	137	1 672	417	9
18	117	398	79	8	178	75	49	127	1 476	431	10
454	3 488	10 069	1 447	291	1 764	1 127	1 456	1 423	31 401	5 680	11
697	6 681	18 657	3 092	531	3 086	1 700	3 271	2 171	58 020	9 052	12
312	2 820	8 137	1 334	194	1 174	659	1 597	835	24 895	3 592	13
137	1 378	3 686	596	53	683	401	827	500	10 927	2 037	14
140	685	1 543	269	25	500	426	321	427	4 517	1 670	15
1 702	14 085	38 723	6 366	1 048	7 092	4 257	6 888	5 301	118 250	21 736	16
31	672	3 122	339	45	76	49	184	52	9 511	233	17
7	295	247	33	1	39	7	400	3	1 999	62	18
1 497	12 049	28 879	5 003	808	5 755	3 225	6 145	4 396	93 920	17 813	19
53	474	1 078	178	54	210	68	437	186	4 165	656	20
129	1 655	4 018	700	130	578	293	952	455	13 845	1 759	21
151	2 270	5 700	1 022	173	787	417	1 046	540	18 344	2 208	22
281	2 228	5 928	1 078	146	1 004	577	1 106	672	18 552	3 050	23
355	2 130	5 134	926	134	1 155	757	1 118	841	16 258	3 806	24
341	1 880	4 098	691	108	1 139	618	892	952	13 181	3 666	25
109	782	1 721	268	48	409	233	350	407	5 276	1 388	26
39	328	598	81	8	169	84	149	155	2 059	503	27
39	302	604	59	7	304	178	95	188	2 240	777	28
376	2 886	6 931	1 083	221	1 307	885	1 166	1 149	23 338	4 397	29
570	4 890	12 219	2 248	344	2 375	1 267	2 536	1 714	39 973	7 108	30
262	2 165	5 426	982	170	930	440	1 330	702	17 616	2 884	31
158	1 167	2 656	466	44	605	297	795	405	8 270	1 760	32
131	941	1 647	224	29	538	336	318	426	4 723	1 664	33
1 478	11 287	26 534	4 737	768	5 672	3 200	5 622	4 371	85 991	17 631	34
15	544	2 074	232	40	47	15	144	22	6 284	124	35
4	218	271	34	-	36	10	379	3	1 645	58	36
3 237	27 101	70 971	11 741	1 902	12 962	7 538	13 617	9 752	223 680	39 844	37
100	1 057	2 466	400	128	468	157	949	400	9 517	1 403	38
310	3 984	10 337	1 691	316	1 374	669	2 205	1 020	34 304	4 109	39
393	5 879	16 182	2 555	441	2 015	1 016	2 575	1 292	49 418	5 568	40
760	5 845	16 867	2 740	386	2 780	1 420	2 802	1 858	50 234	8 105	41
767	4 735	12 398	2 166	288	2 662	1 640	2 418	1 863	37 973	8 450	42
598	3 289	7 728	1 344	226	2 088	1 483	1 672	1 830	25 081	7 106	43
193	1 368	2 970	522	87	783	740	592	882	9 706	2 975	44
59	525	1 021	185	15	310	160	260	292	3 731	920	45
57	419	1 002	138	15	482	253	144	315	3 716	1 208	46
830	6 374	17 000	2 530	512	3 071	2 012	2 622	2 572	54 739	10 077	47
1 267	11 571	30 876	5 340	875	5 461	2 967	5 807	3 885	97 993	16 160	48
574	4 985	13 563	2 316	364	2 104	1 099	2 927	1 537	42 511	6 476	49
295	2 545	6 342	1 062	97	1 288	698	1 622	905	19 197	3 797	50
271	1 626	3 190	493	54	1 038	762	639	853	9 240	3 334	51
3 180	25 372	65 257	11 103	1 816	12 764	7 457	12 510	9 672	204 241	39 367	52
46	1 216	5 196	571	85	123	64	328	74	15 795	357	53
11	513	518	67	1	75	17	779	6	3 644	120	54

9 Beendete Beratungen für junge Menschen 2001 nach

Lfd. Nr.	Gegenstand der Nachweisung	Deutschland	Baden-Württemberg	Bayern	Berlin	Brandenburg	Bremen	Hamburg	Hessen
1	Öffentliche Träger Dauer der Beratung von ... bis unter ... Monaten	124 997	21 879	14 615	13 079	936	2 223	2 758	9 186
2	unter 3	61 483	9 658	7 505	8 390	429	1 233	1 464	3 838
3	3 - 6	22 473	4 153	2 485	1 867	203	346	540	1 612
4	6 - 9	15 519	3 472	1 708	1 145	140	172	275	1 518
5	9 - 12	8 780	1 673	953	575	57	144	162	799
6	12 - 18	8 759	1 621	952	522	52	191	166	761
7	18 - 24	3 621	598	436	271	29	55	69	329
8	24 - 30	1 837	322	214	102	9	24	36	130
9	30 - 36	915	158	121	78	5	22	16	61
10	36 und mehr	1 610	224	241	129	12	36	30	138
11	durchschnittl. Dauer in Monaten	6	6	6	4	6	6	5	7
12	Freie Träger Dauer der Beratung von ... bis unter ... Monaten	157 060	12 803	22 899	5 454	5 419	2	659	11 324
13	unter 3	76 498	6 192	11 551	3 285	2 756	-	280	4 809
14	3 - 6	28 859	2 248	4 013	918	1 106	1	146	1 862
15	6 - 9	19 345	1 590	2 606	540	598	-	86	1 732
16	9 - 12	11 300	973	1 622	267	354	-	52	1 087
17	12 - 18	11 153	911	1 662	223	334	-	39	1 023
18	18 - 24	4 681	393	680	96	155	1	27	399
19	24 - 30	2 169	191	333	57	52	-	15	180
20	30 - 36	1 134	104	153	23	31	-	7	75
21	36 und mehr	1 921	201	279	45	33	-	7	157
22	durchschnittl. Dauer in Monaten	6	6	6	5	5	13	6	7
23	Insgesamt Dauer der Beratung von ... bis unter ... Monaten	282 057	34 682	37 514	18 533	6 355	2 225	3 417	20 510
24	unter 3	137 981	15 850	19 056	11 675	3 185	1 233	1 744	8 647
25	3 - 6	51 332	6 401	6 498	2 785	1 309	347	686	3 474
26	6 - 9	34 864	5 062	4 314	1 685	738	172	361	3 250
27	9 - 12	20 080	2 646	2 575	842	411	144	214	1 886
28	12 - 18	19 912	2 532	2 614	745	386	191	205	1 784
29	18 - 24	8 302	991	1 116	367	184	56	96	728
30	24 - 30	4 006	513	547	159	61	24	51	310
31	30 - 36	2 049	262	274	101	36	22	23	136
32	36 und mehr	3 531	425	520	174	45	36	37	295
33	durchschnittl. Dauer in Monaten	6	6	6	4	5	6	6	7
34	Erziehungsberatung Dauer der Beratung von ... bis unter ... Monaten	250 230	30 277	35 362	13 827	5 637	1 897	3 255	18 826
35	unter 3	120 788	13 845	17 868	7 748	2 821	1 035	1 688	7 994
36	3 - 6	46 069	5 592	6 128	2 429	1 167	301	654	3 179
37	6 - 9	31 568	4 493	4 108	1 518	663	148	338	3 021
38	9 - 12	18 068	2 285	2 460	745	369	127	205	1 699
39	12 - 18	17 907	2 175	2 479	661	333	164	188	1 623
40	18 - 24	7 448	854	1 065	332	157	52	84	660
41	24 - 30	3 569	438	516	143	53	20	44	279
42	30 - 36	1 798	235	256	92	31	19	20	117
43	36 und mehr	3 015	360	482	159	43	31	34	254
44	durchschnittl. Dauer in Monaten	6	6	6	5	5	6	5	7
45	Jugendberatung Dauer der Beratung von ... bis unter ... Monaten	29 898	3 845	1 918	4 652	701	296	160	1 625
46	unter 6	21 121	2 451	1 370	4 232	491	218	86	911
47	6 - 12	4 943	807	298	261	116	35	32	406
48	12 - 24	2 695	437	168	119	80	31	29	222
49	24 - 36	642	91	44	25	12	7	10	46
50	36 und mehr	497	59	38	15	2	5	3	40
51	durchschnittl. Dauer in Monaten	6	6	6	2	5	5	9	8
52	Suchtberatung Dauer der Beratung von ... bis unter ... Monaten	1 929	560	234	54	17	32	2	59
53	unter 6	1 335	363	188	51	15	26	2	37
54	6 - 12	365	123	23	3	1	6	-	10
55	12 - 24	164	57	18	-	-	-	-	7
56	24 - 36	46	11	5	-	1	-	-	4
57	36 und mehr	19	6	-	-	-	-	-	1
58	durchschnittl. Dauer in Monaten	6	6	4	2	4	3	2	7

Trägergruppen, Schwerpunkt der Beratung und Ländern

Mecklen- burg- Vor- pommern	Nieder- sachsen	Nordrhein- Westfalen	Rheinland- Pfalz	Saarland	Sachsen	Sachsen- Anhalt	Schleswig- Holstein	Thüringen	Nachrichtlich		Lfd. Nr.
									Früheres Bundesgebiet ohne Berlin	Neue Länder ohne Berlin	
650	15 087	30 109	2 881	122	2 376	3 244	3 103	2 749	101 963	9 955	1
328	7 733	14 034	858	6	996	1 897	1 856	1 258	48 185	4 908	2
130	2 730	5 724	547	14	419	656	473	574	18 624	1 982	3
67	1 627	3 583	466	44	311	372	261	358	13 126	1 248	4
45	988	2 169	329	21	222	232	144	267	7 382	823	5
45	1 013	2 424	311	20	252	57	192	180	7 651	586	6
22	421	983	169	7	96	16	75	45	3 142	208	7
9	255	530	97	4	36	7	45	17	1 657	78	8
3	108	241	45	2	17	1	25	12	799	38	9
1	212	421	59	4	27	6	32	38	1 397	84	10
5	6	7	9	12	7	4	5	6	6	5	11
2 587	12 014	40 862	8 860	1 780	10 586	4 294	10 514	7 003	121 717	29 889	12
1465	6 618	18 347	4 343	872	5 103	2 474	5 101	3 302	58 113	15 100	13
489	2 218	7 721	1 624	340	1 926	707	2 153	1 387	22 326	5 615	14
270	1 210	5 560	1 103	229	1 226	403	1 254	938	15 370	3 435	15
180	695	3 065	625	102	800	287	684	507	8 905	2 128	16
108	688	3 223	603	110	820	239	734	436	8 993	1 937	17
40	269	1 378	280	49	338	103	278	195	3 754	831	18
19	130	643	108	35	154	36	125	91	1 760	352	19
6	67	354	75	11	109	19	63	37	909	202	20
10	119	571	99	32	110	26	122	110	1 587	289	21
4	5	7	6	6	6	5	6	6	6	6	22
3 237	27 101	70 971	11 741	1 902	12 962	7 538	13 617	9 752	223 680	39 844	23
1793	14 351	32 381	5 201	878	6 099	4 371	6 957	4 560	106 298	20 008	24
619	4 948	13 445	2 171	354	2 345	1 363	2 626	1 961	40 950	7 597	25
337	2 837	9 143	1 569	273	1 537	775	1 515	1 296	28 496	4 683	26
225	1 683	5 234	954	123	1 022	519	828	774	16 287	2 951	27
153	1 701	5 647	914	130	1 072	296	926	616	16 644	2 523	28
62	690	2 361	449	56	434	119	353	240	6 896	1 039	29
28	385	1 173	205	39	190	43	170	108	3 417	430	30
9	175	595	120	13	126	20	88	49	1 708	240	31
11	331	992	158	36	137	32	154	148	2 984	373	32
5	6	7	7	6	6	4	6	6	6	6	33
2 654	23 575	65 472	10 936	1 687	10 811	5 969	12 388	7 657	203 675	32 728	34
1391	12 346	29 887	4 884	729	5 226	3 528	6 315	3 483	96 591	16 449	35
531	4 402	12 458	2 023	320	1 977	994	2 392	1 522	37 449	6 191	36
298	2 532	8 405	1 456	253	1 307	601	1 372	1 055	26 126	3 924	37
201	1 469	4 841	879	118	853	416	772	629	14 855	2 468	38
137	1 501	5 230	844	124	854	247	834	513	15 162	2 084	39
54	588	2 172	425	56	308	102	327	212	6 283	833	40
25	331	1 080	181	38	137	38	157	89	3 084	342	41
9	145	534	106	13	76	16	83	46	1 528	178	42
8	261	865	138	36	73	27	136	108	2 597	259	43
5	5	7	7	7	6	4	6	6	6	5	44
574	3 374	5 222	660	139	1 983	1 497	1 205	2 047	18 444	6 802	45
483	2 403	3 310	400	124	1 136	1 159	861	1 486	12 134	4 755	46
62	516	1 073	141	10	361	259	193	373	3 511	1 171	47
23	302	576	74	4	324	65	115	126	1 958	618	48
3	84	141	31	1	98	9	18	22	473	144	49
3	69	122	14	-	64	5	18	40	368	114	50
3	6	7	7	3	8	4	5	6	7	6	51
9	152	277	145	76	168	72	24	48	1 561	314	52
7	148	171	65	59	105	53	15	30	1 074	210	53
1	3	58	47	15	38	18	6	13	291	71	54
1	-	30	20	2	20	1	3	5	137	27	55
0	-	13	7	-	5	-	-	-	40	6	56
0	1	5	6	-	-	-	-	-	19	-	57
4	2	8	10	3	6	4	6	6	6	5	58

Lfd. Nr.	Gegenstand der Nachweisung	Deutschland	Baden- Württemberg	Bayern	Berlin	Branden- burg	Bremen	Hamburg	Hessen
1	Männlich	161 259	20 263	21 747	9 468	3 415	1 278	2 009	12 015
	Art des Aufenthalts								
2	Eltern	85 060	11 663	12 560	3 356	1 341	511	799	6 418
3	Elternteil mit Stiefelternteil oder Partner	21 473	2 011	2 536	1 497	758	166	279	1 568
4	allein erziehender Elternteil	44 207	5 480	5 608	3 135	988	502	813	3 539
5	Großeltern/Verwandte	1 688	226	309	85	47	23	33	100
6	Pflegefamilie	2 163	237	225	151	86	40	28	130
7	Heim	2 016	149	141	296	102	20	11	70
8	Wohngemeinschaft	763	88	43	167	23	3	18	21
9	eigene Wohnung	2 846	350	263	302	55	11	19	138
10	ohne feste Unterkunft	633	33	18	372	11	1	6	15
11	an unbekanntem Ort	410	26	44	107	4	1	3	16
	Beratung veranlasst durch ¹⁾								
12	Entwicklungsauffälligkeiten	46 919	5 689	5 679	2 719	1 082	495	643	3 201
13	Beziehungsprobleme	60 771	7 964	8 826	3 770	1 405	437	946	4 073
14	Schul-/Ausbildungsprobleme	52 794	6 605	6 838	1 655	1 085	283	510	4 210
15	Straftat des Jugendlichen/ jungen Volljährigen	4 453	386	365	439	81	20	39	220
16	Suchtprobleme	3 875	713	517	303	74	23	106	218
17	Anzeichen für Misshandlung	1 647	155	333	121	54	15	20	87
18	Anzeichen für sexuellen Missbrauch	2 206	204	262	143	169	5	15	113
19	Trennung/ Scheidung der Eltern	33 280	4 088	4 538	2 238	779	340	523	2 806
20	Wohnungsprobleme	1 391	100	134	452	24	9	27	64
21	sonstige Probleme in und mit der Familie	28 780	4 018	3 783	1 971	548	277	381	2 180
22	Weiblich	120 798	14 419	15 767	9 065	2 940	947	1 408	8 495
	Art des Aufenthalts								
23	Eltern	56 037	7 391	8 300	2 982	999	320	482	4 071
24	Elternteil mit Stiefelternteil oder Partner	17 206	1 557	2 010	1 485	648	156	223	1 151
25	allein erziehender Elternteil	33 966	4 090	4 245	2 802	860	382	600	2 592
26	Großeltern/Verwandte	1 564	181	230	99	39	8	26	90
27	Pflegefamilie	2 067	200	248	171	67	44	26	105
28	Heim	1 962	111	139	278	128	8	14	72
29	Wohngemeinschaft	1 424	162	80	295	43	4	9	52
30	eigene Wohnung	5 550	663	461	572	147	23	23	314
31	ohne feste Unterkunft	493	29	18	259	7	-	3	17
32	an unbekanntem Ort	529	35	36	122	2	2	2	31
	Beratung veranlasst durch ¹⁾								
33	Entwicklungsauffälligkeiten	28 135	3 326	3 513	1 953	625	310	392	1 790
34	Beziehungsprobleme	50 719	5 970	6 656	4 134	1 426	392	709	3 253
35	Schul-/Ausbildungsprobleme	25 561	2 986	3 404	1 099	538	124	253	1 983
36	Straftat des Jugendlichen/ jungen Volljährigen	1 200	102	105	123	22	2	10	66
37	Suchtprobleme	2 926	410	283	291	92	20	56	124
38	Anzeichen für Misshandlung	2 040	200	387	145	65	13	20	80
39	Anzeichen für sexuellen Missbrauch	7 047	628	639	734	351	27	34	428
40	Trennung/ Scheidung der Eltern	27 904	3 372	3 751	2 068	736	293	432	2 290
41	Wohnungsprobleme	1 281	80	129	336	23	13	40	55
42	sonstige Probleme in und mit der Familie	27 440	3 721	3 449	2 172	632	196	317	1 875

¹⁾ Für jeden jungen Menschen konnten bis zu zwei Anlässe des Beratungsvorgangs angegeben werden.

Mecklen- burg- Vor- pommern	Nieder- sachsen	Nordrhein- Westfalen	Rheinland- Pfalz	Saarland	Sachsen	Sachsen- Anhalt	Schleswig- Holstein	Thüringen	Nachrichtlich		Lfd. Nr.
									Fruheres Bundesgebiet ohne Berlin	Neue Länder ohne Berlin	
1 740	15 052	42 092	6 738	1 094	7 207	4 313	7 472	5 356	129 760	22 031	1
780	7 866	24 016	3 590	588	3 291	2 001	3 792	2 488	71 803	9 901	2
372	2 156	4 981	878	140	1 328	842	1 012	949	15 727	4 249	3
429	4 131	10 977	1 909	337	1 829	862	2 311	1 357	35 607	5 465	4
15	124	358	60	8	78	78	61	83	1 302	301	5
38	227	561	77	2	117	85	98	61	1 625	387	6
43	119	423	99	11	191	176	53	112	1 096	624	7
14	61	104	16	1	80	50	31	43	386	210	8
44	247	533	96	7	253	187	107	234	1 771	773	9
3	61	47	10	-	18	18	7	13	198	63	10
2	60	92	3	-	22	14	-	16	245	58	11
651	4 674	13 027	1 538	227	2 398	1 278	2 065	1 553	37 238	6 962	12
474	5 631	15 613	2 742	567	2 583	1 128	2 899	1 713	49 698	7 303	13
640	5 096	16 188	2 357	233	2 430	1 195	1 612	1 857	43 932	7 207	14
30	396	598	125	19	244	961	77	453	2 245	1 769	15
35	267	754	181	71	281	93	95	144	2 945	627	16
7	130	295	155	33	65	30	98	49	1 321	205	17
21	216	566	110	10	109	43	182	38	1 683	380	18
304	3 434	7 367	1 621	281	1 314	477	2 301	869	27 299	3 743	19
14	123	199	37	2	52	52	45	57	740	199	20
290	2 696	5 975	1 358	240	1 264	723	1 796	1 280	22 704	4 105	21
1 497	12 049	28 879	5 003	808	5 755	3 225	6 145	4 396	93 920	17 813	22
598	5 458	14 352	2 450	398	2 322	1 251	2 862	1 801	46 084	6 971	23
305	1 753	3 622	712	116	1 094	680	928	766	12 228	3 493	24
356	3 360	8 021	1 437	250	1 358	708	1 796	1 109	26 773	4 391	25
35	170	354	54	11	79	54	61	73	1 185	280	26
30	246	474	93	13	112	62	122	54	1 571	325	27
55	138	448	77	6	185	128	63	112	1 076	608	28
23	134	235	37	2	123	52	75	98	790	339	29
92	673	1 135	126	12	459	265	228	357	3 658	1 320	30
3	65	48	11	-	8	8	4	13	195	39	31
-	52	190	6	-	15	17	6	13	360	47	32
433	2 803	7 109	985	172	1 509	897	1 255	1 063	21 655	4 527	33
572	4 752	12 089	2 239	404	2 489	1 230	2 574	1 830	39 038	7 547	34
303	2 559	7 309	1 083	102	1 264	693	778	1 083	20 581	3 881	35
10	174	198	37	8	63	173	21	86	723	354	36
56	297	646	82	32	240	84	86	127	2 036	599	37
18	206	431	159	18	88	22	122	66	1 636	259	38
90	974	1 727	227	24	377	174	404	209	5 112	1 201	39
259	2 926	5 921	1 422	217	1 086	448	1 937	746	22 561	3 275	40
11	151	197	40	3	48	60	35	60	743	202	41
344	2 780	5 367	1 152	227	1 219	933	1 744	1 312	20 828	4 440	42

Lfd. Nr.	Gegenstand der Nachweisung	Deutschland	Baden- Württemberg	Bayern	Berlin	Branden- burg	Bremen	Hamburg	Hessen
43	Insgesamt	282 057	34 682	37 514	18 533	6 355	2 225	3 417	20 510
	Art des Aufenthalts								
44	Eltern	141 097	19 054	20 860	6 338	2 340	831	1 281	10 489
45	Elternteil mit Stiefelternteil oder Partner	38 679	3 568	4 546	2 982	1 406	322	502	2 719
46	allein erziehender Elternteil	78 173	9 570	9 853	5 937	1 848	884	1 413	6 131
47	Großeltern/Verwandte	3 252	407	539	184	86	31	59	190
48	Pflegefamilie	4 230	437	473	322	153	84	54	235
49	Heim	3 978	260	280	574	230	28	25	142
50	Wohngemeinschaft	2 187	250	123	462	66	7	27	73
51	eigene Wohnung	8 396	1 013	724	874	202	34	42	452
52	ohne feste Unterkunft	1 126	62	36	631	18	1	9	32
53	an unbekanntem Ort	939	61	80	229	6	3	5	47
	Beratung veranlasst durch ¹⁾								
54	Entwicklungsauffälligkeiten	75 054	9 015	9 192	4 672	1 707	805	1 035	4 991
55	Beziehungsprobleme	111 490	13 934	15 482	7 904	2 831	829	1 655	7 326
56	Schul-/Ausbildungsprobleme	78 355	9 591	10 242	2 754	1 623	407	763	6 193
57	Straftat des Jugendlichen/ jungen Volljährigen	5 653	488	470	562	103	22	49	286
58	Suchtprobleme	6 801	1 123	800	594	166	43	162	342
59	Anzeichen für Misshandlung	3 687	355	720	266	119	28	40	167
60	Anzeichen für sexuellen Missbrauch	9 253	832	901	877	520	32	49	541
61	Trennung/ Scheidung der Eltern	61 184	7 460	8 289	4 306	1 515	633	955	5 096
62	Wohnungsprobleme	2 672	180	263	788	47	22	67	119
63	sonstige Probleme in und mit der Familie	56 220	7 739	7 232	4 143	1 180	473	698	4 055

¹⁾ Für jeden jungen Menschen konnten bis zu zwei Anlässe des Beratungsvorgangs angegeben werden.

Mecklen- burg- Vor- pommern	Nieder- sachsen	Nordrhein- Westfalen	Rheinland- Pfalz	Saarland	Sachsen	Sachsen- Anhalt	Schleswig- Holstein	Thüringen	Nachrichtlich		Lfd. Nr.
									Früheres Bundesgebiet ohne Berlin	Neue Länder ohne Berlin	
3 237	27 101	70 971	11 741	1 902	12 962	7 538	13 617	9 752	223 680	39 844	43
1 378	13 324	38 368	6 040	986	5 613	3 252	6 654	4 289	117 887	16 872	44
677	3 909	8 603	1 590	256	2 422	1 522	1 940	1 715	27 955	7 742	45
785	7 491	18 998	3 346	587	3 187	1 570	4 107	2 466	62 380	9 856	46
50	294	712	114	19	157	132	122	156	2 487	581	47
68	473	1 035	170	15	229	147	220	115	3 196	712	48
98	257	871	176	17	376	304	116	224	2 172	1 232	49
37	195	339	53	3	203	102	106	141	1 176	549	50
136	920	1 668	222	19	712	452	335	591	5 429	2 093	51
6	126	95	21	-	26	26	11	26	393	102	52
2	112	282	9	-	37	31	6	29	605	105	53
1 084	7 477	20 136	2 523	399	3 907	2 175	3 320	2 616	58 893	11 489	54
1 046	10 383	27 702	4 981	971	5 072	2 358	5 473	3 543	88 736	14 850	55
943	7 655	23 497	3 440	335	3 694	1 888	2 390	2 940	64 513	11 088	56
40	570	796	162	27	307	1 134	98	539	2 968	2 123	57
91	564	1 400	263	103	521	177	181	271	4 981	1 226	58
25	336	726	314	51	153	52	220	115	2 957	464	59
111	1 190	2 293	337	34	486	217	586	247	6 795	1 581	60
563	6 360	13 288	3 043	498	2 400	925	4 238	1 615	49 860	7 018	61
25	274	396	77	5	100	112	80	117	1 483	401	62
634	5 476	11 342	2 510	467	2 483	1 656	3 540	2 592	43 532	8 545	63

11 Beendete Beratungen für junge Menschen 2001

Lfd. Nr.	Gegenstand der Nachweisung	Deutschland	Baden-Württemberg	Bayern	Berlin	Brandenburg	Bremen	Hamburg	Hessen
1	Kontaktaufnahme durch den jungen Menschen selbst	21 856	2 664	1 795	3 476	582	132	163	1 268
2	unter 15	3 008	244	424	704	135	23	32	132
3	15 - 18	6 630	603	444	1 678	195	55	51	269
4	18 - 21	5 600	771	396	575	126	27	62	302
5	21 - 24	2 953	527	250	240	57	4	12	148
6	24 - 27	3 665	519	281	279	69	23	6	417
7	Kontaktaufnahme durch Eltern gemeinsam	20 066	1 956	2 837	1 705	479	241	223	861
8	unter 3	1 434	93	186	280	27	29	33	53
9	3 - 6	3 592	335	587	317	57	69	42	146
10	6 - 9	4 249	466	676	284	84	58	40	182
11	9 - 12	4 130	441	540	252	100	33	41	169
12	12 - 15	3 450	303	401	279	115	34	33	142
13	15 - 18	2 181	216	278	173	76	13	29	71
14	18 - 21	607	67	81	66	16	4	3	17
15	21 - 24	216	26	49	35	3	1	2	5
16	24 - 27	207	9	39	19	1	-	-	76
17	Kontaktaufnahme durch Mutter	186 435	24 526	26 735	8 484	3 606	1 347	2 445	14 571
18	unter 3	8 330	1 063	1 172	797	164	80	234	714
19	3 - 6	30 008	4 270	4 715	1 390	487	300	434	2 430
20	6 - 9	43 763	6 061	6 689	1 445	553	334	551	3 348
21	9 - 12	45 456	5 883	6 589	1 616	814	265	470	3 441
22	12 - 15	33 565	4 004	4 194	1 538	878	232	459	2 673
23	15 - 18	18 633	2 373	2 371	1 168	527	116	251	1 413
24	18 - 21	4 640	583	653	339	149	16	41	371
25	21 - 24	1 192	163	194	97	21	4	5	96
26	24 - 27	848	126	158	94	13	-	-	85
27	Kontaktaufnahme durch Vater	24 301	2 907	3 246	1 835	530	211	350	2 132
28	unter 3	1 631	154	193	221	48	18	33	158
29	3 - 6	3 564	426	452	328	81	42	55	303
30	6 - 9	4 797	579	698	278	72	46	62	497
31	9 - 12	5 417	651	739	345	118	39	72	428
32	12 - 15	4 633	562	553	304	104	41	75	392
33	15 - 18	2 994	356	420	230	78	18	47	257
34	18 - 21	827	118	116	72	21	6	6	61
35	21 - 24	237	35	36	38	3	1	-	19
36	24 - 27	201	26	39	19	5	-	-	17
37	Kontaktaufnahme durch soziale Dienste	13 701	1 190	1 047	1 111	771	160	85	680
38	unter 3	460	34	55	49	26	8	13	18
39	3 - 6	1 749	153	227	102	75	33	11	112
40	6 - 9	2 170	218	286	105	97	46	21	108
41	9 - 12	2 544	237	185	171	136	35	12	119
42	12 - 15	2 834	231	153	256	214	24	13	120
43	15 - 18	2 593	174	94	308	159	14	13	117
44	18 - 21	902	94	34	88	50	-	1	36
45	21 - 24	229	25	6	19	8	-	1	11
46	24 - 27	220	24	7	13	6	-	-	39
47	Kontaktaufnahme durch Sonstige	15 698	1 439	1 854	1 922	387	134	151	998
48	unter 3	510	39	95	98	13	4	12	26
49	3 - 6	1 774	194	288	137	36	28	22	97
50	6 - 9	2 271	226	383	152	46	29	23	159
51	9 - 12	2 863	269	423	242	86	26	27	168
52	12 - 15	3 136	239	287	567	105	29	34	177
53	15 - 18	3 353	256	237	640	72	16	20	230
54	18 - 21	1 294	108	91	49	15	2	10	90
55	21 - 24	269	52	30	16	7	-	3	20
56	24 - 27	228	56	20	21	7	-	-	31
57	Insgesamt	282 057	34 682	37 514	18 533	6 355	2 225	3 417	20 510
58	unter 3	12 365	1 383	1 701	1 445	278	139	325	969
59	3 - 6	40 687	5 378	6 269	2 274	736	472	564	3 088
60	6 - 9	57 250	7 550	8 732	2 264	852	513	697	4 294
61	9 - 12	61 020	7 520	8 688	2 681	1 287	403	630	4 353
62	12 - 15	50 016	5 544	5 800	3 593	1 518	378	638	3 608
63	15 - 18	36 384	3 978	3 844	4 197	1 107	232	411	2 357
64	18 - 21	13 870	1 741	1 371	1 189	377	55	123	877
65	21 - 24	5 096	828	565	445	99	10	23	299
66	24 - 27	5 369	760	544	445	101	23	6	665

nach Kontaktaufnahme und Altersgruppen sowie nach Ländern

Mecklen- burg- Vor- pommern	Nieder- sachsen	Nordrhein- Westfalen	Rheinland- Pfalz	Saarland	Sachsen	Sachsen- Anhalt	Schleswig- Holstein	Thüringen	Nachrichtlich		Lfd. Nr.
									Früheres Bundesgebiet ohne Berlin	Neue Länder ohne Berlin	
308	2 282	4 296	517	60	1 340	805	732	1 436	13 909	4 471	1
36	301	442	36	10	123	61	91	214	1 735	569	2
87	676	1 161	124	21	384	246	224	412	3 628	1 324	3
87	631	1 335	158	20	332	210	201	367	3 903	1 122	4
45	354	618	103	7	180	90	122	196	2 145	568	5
53	320	740	96	2	321	198	94	247	2 498	888	6
216	2 178	4 288	1 068	251	945	518	1 623	677	15 526	2 835	7
8	139	214	76	25	39	15	180	37	1 028	126	8
28	415	725	201	53	124	71	328	94	2 901	374	9
21	489	1 034	206	48	172	91	288	110	3 487	478	10
50	439	996	228	47	220	126	300	148	3 234	644	11
56	376	746	194	37	191	124	266	153	2 532	639	12
49	221	436	99	29	139	69	182	101	1 574	434	13
4	76	91	47	9	40	11	48	27	443	98	14
-	17	29	11	1	6	3	22	6	163	18	15
-	6	17	6	2	14	8	9	1	164	24	16
1 871	18 085	50 088	8 197	1 328	7 432	3 497	9 148	5 075	156 470	21 481	17
59	724	1 748	255	92	293	96	623	216	6 705	828	18
207	2 982	7 814	1 214	226	906	409	1 547	677	25 932	2 686	19
273	4 553	12 837	1 983	337	1 351	644	1 907	897	38 600	3 718	20
492	4 441	13 110	2 015	276	1 917	863	2 056	1 208	38 546	5 294	21
461	3 190	8 845	1 558	197	1 673	898	1 659	1 106	27 011	5 016	22
315	1 645	4 366	869	140	960	442	984	693	14 528	2 937	23
55	406	1 006	235	46	204	91	255	190	3 612	689	24
7	86	228	45	5	66	25	89	61	915	180	25
2	58	134	23	9	62	29	28	27	621	133	26
205	2 388	6 031	917	170	996	354	1 283	746	19 635	2 831	27
12	140	331	43	11	62	20	113	74	1 194	216	28
35	345	829	122	25	148	49	216	108	2 815	421	29
24	465	1 278	185	35	165	48	253	112	4 098	421	30
53	552	1 403	235	42	226	82	276	156	4 437	635	31
51	487	1 180	193	32	215	73	228	143	3 743	586	32
22	295	723	94	20	126	58	139	111	2 369	395	33
8	76	193	30	5	34	10	43	28	654	101	34
-	18	48	11	-	8	7	10	3	178	21	35
-	10	46	4	-	12	7	5	11	147	35	36
443	1 086	2 901	551	24	1 492	992	350	818	8 074	4 516	37
11	27	90	14	-	45	17	15	38	274	137	38
23	120	459	83	5	130	102	38	76	1 241	406	39
60	187	473	78	6	209	130	54	92	1 477	588	40
107	190	520	135	2	252	194	79	170	1 514	859	41
117	206	577	102	2	315	263	79	162	1 507	1 071	42
95	230	515	94	5	338	199	56	182	1 312	973	43
27	89	186	29	2	116	67	18	65	489	325	44
1	26	51	9	2	34	15	7	14	138	72	45
2	11	30	7	-	53	5	4	19	122	85	46
194	1 082	3 367	491	69	757	1 372	481	1 000	10 066	3 710	47
10	27	83	12	-	29	9	18	35	316	96	48
17	122	510	71	7	66	38	76	65	1 415	222	49
15	185	560	103	15	118	103	73	81	1 756	363	50
54	182	747	122	19	149	154	89	106	2 072	549	51
50	216	699	88	10	161	222	97	155	1 876	693	52
30	222	527	64	11	141	469	87	331	1 670	1 043	53
12	90	159	23	5	57	351	27	205	605	640	54
6	24	47	6	-	16	20	10	12	192	61	55
-	14	35	2	2	20	6	4	10	164	43	56
3 237	27 101	70 971	11 741	1 902	12 962	7 538	13 617	9 752	223 680	39 844	57
100	1 057	2 466	400	128	468	157	949	400	9 517	1 403	58
310	3 984	10 337	1 691	316	1 374	669	2 205	1 020	34 304	4 109	59
393	5 879	16 182	2 555	441	2 015	1 016	2 575	1 292	49 418	5 568	60
760	5 845	16 867	2 740	386	2 780	1 420	2 802	1 858	50 234	8 105	61
767	4 735	12 398	2 166	288	2 662	1 640	2 418	1 863	37 973	8 450	62
598	3 289	7 728	1 344	226	2 088	1 483	1 672	1 830	25 081	7 106	63
193	1 368	2 970	522	87	783	740	592	882	9 706	2 975	64
59	525	1 021	185	15	310	160	260	292	3 731	920	65
57	419	1 002	138	15	482	253	144	315	3 716	1 208	66

12 Beendete Beratungen für junge Menschen 2001 nach

Lfd. Nr.	Gegenstand der Nachweisung	Deutschland	Baden-Württemberg	Bayern	Berlin	Brandenburg	Bremen	Hamburg	Hessen
	Öffentliche Träger								
	Beratung/ Therapie setzt an bei den jungen Menschen								
1	allein	14 503	2 038	2 860	3 494	63	117	179	571
2	in einer Gruppe	1 225	188	283	70	5	17	5	63
	bei den Eltern								
3	allein	42 265	8 131	3 929	4 205	257	996	1 314	3 498
4	in einer Gruppe	231	40	48	15	-	2	-	9
5	in der Familie	15 499	2 371	1 890	908	110	147	429	1 612
	bei den jungen Menschen und außerdem								
6	bei den Eltern	27 037	4 933	2 135	2 319	237	473	458	1 234
7	in der Familie	8 137	1 369	840	795	135	155	84	640
8	im sozialen Umfeld	3 791	506	770	344	63	103	18	128
	bei den Eltern und außerdem								
9	in der Familie	6 872	1 248	1 197	660	30	124	194	800
10	im sozialen Umfeld	3 523	719	406	187	27	59	39	433
11	in der Familie und im sozialen Umfeld	1 914	336	257	82	9	30	38	198
12	zusammen ...	124 997	21 879	14 615	13 079	936	2 223	2 758	9 186
	Freie Träger								
	Beratung/ Therapie setzt an bei den jungen Menschen								
13	allein	18 998	1 683	2 072	798	803	-	63	1 310
14	in einer Gruppe	1 302	105	176	17	19	-	5	87
	bei den Eltern								
15	allein	57 026	3 974	9 104	2 848	1 571	1	276	4 215
16	in einer Gruppe	699	24	190	24	17	-	5	35
17	in der Familie	19 917	2 045	3 361	477	528	-	79	1 975
	bei den jungen Menschen und außerdem								
18	bei den Eltern	32 175	2 578	4 239	666	1 523	-	122	1 566
19	in der Familie	9 360	723	1 288	173	483	1	21	820
20	im sozialen Umfeld	4 402	315	467	168	198	-	10	216
	bei den Eltern und außerdem								
21	in der Familie	7 089	908	1 253	217	190	-	21	531
22	im sozialen Umfeld	4 067	252	482	52	51	-	9	319
23	in der Familie und im sozialen Umfeld	2 025	196	267	14	36	-	48	250
24	zusammen ...	157 060	12 803	22 899	5 454	5 419	2	659	11 324
	Insgesamt								
	Beratung/ Therapie setzt an bei den jungen Menschen								
25	allein	33 501	3 721	4 932	4 292	866	117	242	1 881
26	in einer Gruppe	2 527	293	459	87	24	17	10	150
	bei den Eltern								
27	allein	99 291	12 105	13 033	7 053	1 828	997	1 590	7 713
28	in einer Gruppe	930	64	238	39	17	2	5	44
29	in der Familie	35 416	4 416	5 251	1 385	638	147	508	3 587
	bei den jungen Menschen und außerdem								
30	bei den Eltern	59 212	7 511	6 374	2 985	1 760	473	580	2 800
31	in der Familie	17 497	2 092	2 128	968	618	156	105	1 460
32	im sozialen Umfeld	8 193	821	1 237	512	261	103	28	344
	bei den Eltern und außerdem								
33	in der Familie	13 961	2 156	2 450	877	220	124	215	1 331
34	im sozialen Umfeld	7 590	971	888	239	78	59	48	752
35	in der Familie und im sozialen Umfeld	3 939	532	524	96	45	30	86	448
36	zusammen ...	282 057	34 682	37 514	18 533	6 355	2 225	3 417	20 510

Trägergruppen, Formen der Beratung/Therapie sowie nach Ländern

Mecklen- burg- Vor- pommern	Nieder- sachsen	Nordrhein- Westfalen	Rheinland- Pfalz	Saarland	Sachsen	Sachsen- Anhalt	Schleswig- Holstein	Thüringen	Nachrichtlich		Lfd. Nr.
									Fruheres Bundesgebiet ohne Berlin	Neue Länder ohne Berlin	
106	1 379	1 719	312	2	277	574	169	643	9 346	1 663	1
9	194	313	10	-	22	3	3	40	1 076	79	2
139	5 559	10 615	867	29	473	236	1 643	374	36 581	1 479	3
5	28	61	4	-	2	5	10	2	202	14	4
85	1 969	4 056	400	7	315	348	531	321	13 412	1 179	5
242	3 471	7 726	771	69	924	846	425	774	21 695	3 023	6
34	943	1 694	142	3	161	660	97	385	5 967	1 375	7
8	340	796	168	-	106	308	24	109	2 853	594	8
8	746	1 527	92	1	36	42	138	29	6 067	145	9
6	260	1 132	76	9	42	42	44	42	3 177	159	10
8	198	470	39	2	18	180	19	30	1 587	245	11
650	15 087	30 109	2 881	122	2 376	3 244	3 103	2 749	101 963	9 955	12
374	1 464	4 182	1 141	82	2 051	739	956	1 280	12 953	5 247	13
12	139	382	53	2	131	31	48	95	997	288	14
419	4 816	14 521	3 638	776	2 618	732	5 862	1 655	47 183	6 995	15
1	55	184	18	-	46	14	72	14	583	92	16
530	1 979	4 382	646	159	1 195	488	1 358	715	15 984	3 456	17
779	1 547	9 621	1 785	382	2 721	1 490	1 284	1 872	23 124	8 385	18
316	824	2 038	324	88	913	439	262	647	6 389	2 798	19
99	351	1 352	187	26	420	168	61	364	2 985	1 249	20
35	487	1 800	579	186	273	60	414	135	6 179	693	21
7	171	1 825	398	74	122	53	132	120	3 662	353	22
15	181	575	91	5	96	80	65	106	1 678	333	23
2 587	12 014	40 862	8 860	1 780	10 586	4 294	10 514	7 003	121 717	29 889	24
480	2 843	5 901	1 453	84	2 328	1 313	1 125	1 923	22 299	6 910	25
21	333	695	63	2	153	34	51	135	2 073	367	26
558	10 375	25 136	4 505	805	3 091	968	7 505	2 029	83 764	8 474	27
6	83	245	22	-	48	19	82	16	785	106	28
615	3 948	8 438	1 046	166	1 510	836	1 889	1 036	29 396	4 635	29
1 021	5 018	17 347	2 556	451	3 645	2 336	1 709	2 646	44 819	11 408	30
350	1 767	3 732	466	91	1 074	1 099	359	1 032	12 356	4 173	31
107	691	2 148	355	26	526	476	85	473	5 838	1 843	32
43	1 233	3 327	671	187	309	102	552	164	12 246	838	33
13	431	2 957	474	83	164	95	176	162	6 839	512	34
23	379	1 045	130	7	114	260	84	136	3 265	578	35
3 237	27 101	70 971	11 741	1 902	12 962	7 538	13 617	9 752	223 680	39 844	36

Übersicht über die im Tabellenprogramm "Institutionelle Beratung"
berücksichtigten Merkmale

Auszählgruppe Erhebungsmerkmale	Tabellen-Nr.											
	1	2	3	4	5	6	7	8	9	10	11	12
Beendete Beratungen	X	X	X	X	X	X	X	X	X	X	X	X
Kombinationen der Anlässe					X							
Schwerpunkt der Beratung	X			X		X			X			
Trägergruppen	X					X	X		X			X
Dauer der Beratung	X								X			
Art des Aufenthalts		X								X		
Kontaktaufnahme			X								X	
Anlass der Beratung				X	X					X		
Formen der Beratung/Therapie						X						X
Beendigungsgrund der Beratung							X					
Geschlecht	X	X	X	X	X	X	X	X		X		
Altersgruppen	X	X	X	X		X	X	X			X	
Geschwister	X	X	X	X		X	X	X				
Staatsangehörigkeit	X	X	X	X	X	X	X	X				
Länder								X	X	X	X	X

Statistisches Landesamt	Statistik der Kinder- und Jugendhilfe - Teil I 1 Institutionelle Beratung 200_
Rechtsgrundlagen, Hilfsmerkmale: Siehe Informationsblatt, das Bestandteil des Erhebungsvordrucks ist. Beim Ausfüllen bitte die Erläuterungen beachten! Bitte teilen Sie uns mit, an wen wir uns bei Rückfragen wenden dürfen (freiwillige Angabe): Name _____ Telefon (Vorwahl/Rufnummer) _____	Name und Anschrift der Auskunft gebenden Stelle: _____ _____ _____ Kenn-Nummer: _____

Erläuterungen zu ① - ⑩ auf der Rückseite!

Wird vom Statistischen Landesamt ausgefüllt!		Kreis	Gemeinde	Gemeindeteil	Lfd. Nr.	1 - 14
Zutreffendes bitte ankreuzen oder ausfüllen						
Art des Trägers						
- Träger der öffentlichen Jugendhilfe			<input type="checkbox"/> 1			
- Träger der freien Jugendhilfe			<input type="checkbox"/> 2 15			
Beginn der Beratung ①			Monat _____ Jahr _____ 16-21			
Ende der Beratung ②			Monat _____ Jahr _____ 22-27 (bitte Monat und Jahr des letzten Beratungskontakts angeben)			
Beendigungsgrund						
- Beratung wurde einvernehmlich beendet			<input type="checkbox"/> 1			
- der letzte Beratungskontakt liegt mehr als 6 Monate zurück			<input type="checkbox"/> 2			
- Weiterverweisung			<input type="checkbox"/> 3 28			
Angaben zu dem beratenen jungen Menschen						
Geschlecht			Bitte bei Beginn der Beratung ausfüllen			
- männlich			<input type="checkbox"/> 1			
- weiblich			<input type="checkbox"/> 2 29			
Alter ③						
- unter 3 Jahren			<input type="checkbox"/> 1			
- 3 bis unter 6 Jahren			<input type="checkbox"/> 2			
- 6 bis unter 9 Jahren			<input type="checkbox"/> 3			
- 9 bis unter 12 Jahren			<input type="checkbox"/> 4			
- 12 bis unter 15 Jahren			<input type="checkbox"/> 5			
- 15 bis unter 18 Jahren			<input type="checkbox"/> 6			
- 18 bis unter 21 Jahren			<input type="checkbox"/> 7			
- 21 bis unter 24 Jahren			<input type="checkbox"/> 8			
- 24 bis unter 27 Jahren			<input type="checkbox"/> 9 30			
Junger Mensch lebt ④						
- bei Eltern			<input type="checkbox"/> 01			
- bei einem Elternteil mit Stiefelternteil oder Partner			<input type="checkbox"/> 02			
- bei allein erziehendem Elternteil			<input type="checkbox"/> 03			
- bei Großeltern/Verwandten			<input type="checkbox"/> 04			
- in einer Pflegefamilie			<input type="checkbox"/> 05			
- in einem Heim			<input type="checkbox"/> 06			
- in einer Wohngemeinschaft			<input type="checkbox"/> 07			
- in eigener Wohnung			<input type="checkbox"/> 08			
- ohne feste Unterkunft			<input type="checkbox"/> 09			
- an unbekanntem Ort			<input type="checkbox"/> 10 31-32			
Staatsangehörigkeit ⑤						
- deutsch			<input type="checkbox"/> 1			
- nicht deutsch			<input type="checkbox"/> 2			
- unbekannt			<input type="checkbox"/> 3 33			
Geschwister ⑥						
- Zahl der Geschwister			<input type="checkbox"/> 34-35			
- unbekannt			<input type="checkbox"/> 1 36			
Angaben zur Beratung						
Wer hat den Kontakt zur Beratungsstelle aufgenommen? ⑦						
- junger Mensch selbst						
- Eltern gemeinsam						
- Mutter						
- Vater						
- soziale Dienste						
- Sonstige						
Anlass der Beratung ⑧ (bis zu 2 Ankreuzungen sind möglich)						
- Entwicklungsauffälligkeiten						
- Beziehungsprobleme						
- Schul-/Ausbildungsprobleme						
- Straftat des Jugendlichen/jungen Volljährigen						
- Suchtprobleme des jungen Menschen						
- Anzeichen für Misshandlung						
- Anzeichen für sexuellen Missbrauch						
- Trennung/Scheidung der Eltern						
- Wohnungsprobleme						
- sonstige Probleme in und mit der Familie						
Schwerpunkt der Beratung ⑨						
- Erziehungs-/Familienberatung						
- Jugendberatung						
- Suchtberatung						
Formen der Beratung/Therapie ⑩ (bis zu 2 Ankreuzungen der <u>hauptsächlichen</u> Formen sind möglich) Beratung/Therapie setzt an						
- bei dem jungen Menschen						
allein						
in einer Gruppe						
- bei den Eltern						
allein						
in einer Gruppe						
- in der Familie						
- im sozialen Umfeld (nur in Verbindung mit einer der obigen Angaben)						

Meldung zur Statistik

Für jeden Beratungsfall bitte bei Beginn der Beratung einen Erhebungsvordruck „1 Institutionelle Beratung“ anlegen und soweit die Informationen vorliegen ausfüllen. Wenn eine Familie mit mehreren Kindern beraten wird, ist für jeden jungen Menschen, für den eine Beratung stattfindet, ein Erhebungsvordruck anzulegen.

Die Erhebungsvordrucke bitte **nach Beendigung der Beratung** vervollständigen und an das Statistische Landesamt **monatlich, die Meldung für Dezember** spätestens **bis zum 1. Februar** des dem Berichtsjahr folgenden Jahres übersenden. Eine Beratung ist auch als beendet anzusehen, wenn 6 Monate lang kein Kontakt stattgefunden hat.

Erläuterungen zu den Erhebungsmerkmalen

① **Beginn der Beratung** (16 - 21)

Es sind der Monat und das Jahr des ersten persönlichen Beratungsgesprächs einzutragen.

② **Ende der Beratung** (22 - 27)

Es sind der Monat und das Jahr des letzten Kontakts in dem Beratungsfall anzugeben.

③ **Alter** (30)

Falls das genaue Alter nicht bekannt ist, bitte eine Schätzung der Altersgruppe angeben.

④ **Junger Mensch lebt ...** (31 - 32)

Als Eltern gelten auch Adoptiveltern, jedoch nicht Pflegeeltern.

Zu den Heimen gehören auch heilpädagogische und therapeutische Heime.

⑤ **Staatsangehörigkeit** (33)

Hat der Beratene außer der deutschen noch eine weitere Staatsangehörigkeit, so ist nur „deutsch“ anzukreuzen.

⑥ **Zahl der Geschwister** (34 - 35)

Hier ist die Gesamtzahl der lebenden Geschwister anzugeben. Zu den Geschwistern zählen auch Adoptivkinder, aber nicht Pflegekinder.

⑦ **Wer hat den Kontakt zur Beratungsstelle aufgenommen?** (37)

Es ist nur **eine** Angabe zulässig. Anzugeben ist der/die Erstmeldende.

Unter „Sonstige“ sind z.B. Pflegeeltern oder andere Personensorgeberechtigte (Vormund, Pfleger) einzutragen.

⑧ **Anlass der Beratung** (38 - 47)

Es sind bis zu **zwei** Ankreuzungen möglich, die den Kenntnisstand zu Beginn der Beratung widerspiegeln sollen.

• **Beziehungsprobleme** (39)

können z.B. im Erziehungsgeschehen zwischen Kind und Eltern, im Verhältnis der Eltern zueinander oder im Verhältnis zur sozialen Umwelt allgemein auftreten.

• **Schul-/Ausbildungsprobleme** (40)

Hierunter fallen insbesondere individuell bedingte Lern- und Leistungsschwierigkeiten.

• **Straftat des Jugendlichen / jungen Volljährigen** (41)

ist nur bei Strafmündigkeit anzugeben, d.h. wenn der junge Mensch das 14. Lebensjahr bereits vollendet hat. Bei delinquentem Verhalten von Kindern unter 14 Jahren ist hingegen „Entwicklungsauffälligkeiten“ anzukreuzen.

• **Suchtprobleme** (42)

Hierunter fallen lediglich die Suchtprobleme des jungen Menschen selbst, nicht jedoch die anderer Familienmitglieder.

• **Anzeichen für Misshandlung** (43)

Mit Misshandlung in Familien sind alle situativen psychischen und physischen Gewalthandlungen gemeint, die entweder körperliche Verletzungen zur Folge haben oder/und Existenz bedrohende Angstgefühle hervorrufen.

• **Wohnungsprobleme** (46)

Wohnungsprobleme umfassen unzureichende Wohnverhältnisse, Nichtsesshaftigkeit / Obdachlosigkeit, Trebe.

⑨ **Schwerpunkt der Beratung** (48)

Die Frage nach dem „Schwerpunkt der Beratung“ bezieht sich auf den Inhalt der jeweiligen Beratung, nicht auf die Bezeichnung oder hauptsächliche Tätigkeit der Beratungsstelle.

⑩ **Formen der Beratung/Therapie** (49 - 52)

Es sind bis zu **zwei** Ankreuzungen der hauptsächlichen Formen möglich.

Wenn Beratung oder Therapie an zwei Stellen ansetzt, z.B. bei den Eltern und - getrennt davon - auch bei dem jungen Menschen, sind zwei Felder anzukreuzen. Dabei können Beratung/Therapie entweder in Einzelgesprächen oder jeweils in Gruppen, also mit Eltern bzw. mit anderen jungen Leuten, durchgeführt werden. Von den Vorgaben „allein“ oder „in einer Gruppe“ darf jeweils nur eine angekreuzt werden.

Wird als Ansatzpunkt der Beratung/Therapie „im sozialen Umfeld“ angegeben, so **muss** auch noch eine weitere der hauptsächlichen Formen der Beratung/Therapie genannt werden. In allen anderen Fällen ist es möglich, dass Beratung/Therapie lediglich **einen** Ansatzpunkt aufweist, z.B. bei Einbeziehung der gesamten Familie von Anfang an. Tritt dies ein, so ist nur eine der vorgegebenen Antwortmöglichkeiten zu verwenden, im genannten Beispiel wäre dies „in der Familie“.

Informationsblatt

als Bestandteil des Erhebungsvordrucks der Statistik der Kinder- und Jugendhilfe

Teil I, 1: Institutionelle Beratung (§ 28 SGB VIII) 200__

Art, Zweck und Umfang der Erhebung

Erfasst werden alle von Beratungsdiensten und -einrichtungen abgeschlossenen Fälle von Erziehungs-, Familien-, Jugend- und Suchtberatung als jährliche Totalerhebung.

Mit der Befragung sollen umfassende und zuverlässige statistische Daten über die Beratungen in der Jugendhilfe und über die Struktur der Beratenen sowie über Ablauf und Dauer des Beratungsvorgangs bereitgestellt werden. Die Angaben dienen in erster Linie der Planung im örtlichen und überörtlichen Bereich und sollen dazu beitragen, das System der Familien unterstützenden und stabilisierenden Hilfen fortzuentwickeln.

Rechtsgrundlagen

§§ 98 bis 103 des Achten Buches Sozialgesetzbuch (SGB VIII) in der Fassung der Bekanntmachung vom 8. Dezember 1998 (BGBl. I S. 3546), zuletzt geändert durch Artikel 3 des Gesetzes vom 12. Oktober 2000 (BGBl. I S. 1426) in Verbindung mit dem Bundesstatistikgesetz (BStatG) vom 22. Januar 1987 (BGBl. I S. 462, 565), zuletzt geändert durch Artikel 4 des Gesetzes vom 2. August 2000 (BGBl. I S. 1253).

Erhoben werden die Angaben zu § 99 Abs. 1 Nr. 2 SGB VIII.

Die Auskunftspflicht ergibt sich aus § 102 Abs. 2 Nr. 1 und 6 SGB VIII in Verbindung mit § 15 BStatG. Hiernach sind die örtlichen Träger der Jugendhilfe sowie die Träger der freien Jugendhilfe auskunftspflichtig. Gemäß § 15 Abs. 6 BStatG haben Widerspruch und Anfechtungsklage gegen die Aufforderung zur Auskunftserteilung keine aufschiebende Wirkung.

Zur Durchführung der Erhebung übermitteln die Träger der öffentlichen Jugendhilfe den statistischen Ämtern der Länder auf Anforderung die erforderlichen Anschriften der übrigen Auskunftspflichtigen

Geheimhaltung

Die erhobenen Einzelangaben werden nach § 16 BStatG grundsätzlich geheim gehalten. Nur in ausdrücklich gesetzlich geregelten Ausnahmefällen dürfen Einzelangaben übermittelt werden.

Eine Übermittlung der erhobenen Angaben ist nach § 103 Abs. 1 SGB VIII in Verbindung mit § 16 Abs. 4 BStatG an oberste Bundes- und Landesbehörden in Form von Tabellen mit statistischen Ergebnissen zulässig, auch soweit Tabellenfelder nur einen einzigen Fall ausweisen, sofern diese Tabellen nicht tiefer als auf Regierungsbezirksebene, im Fall der Stadtstaaten auf Bezirksebene, gegliedert sind.

Für ausschließlich statistische Zwecke dürfen nach § 103 Abs. 2 SGB VIII den zur Durchführung statistischer Aufgaben zuständigen Stellen der Gemeinden und Gemeindeverbände für ihren Zuständigkeitsbereich Einzelangaben aus der Erhebung mit Ausnahme der Hilfsmerkmale übermittelt werden, soweit die Voraussetzungen nach § 16 Abs. 5 BStatG gegeben sind.

Nach § 16 Abs. 6 BStatG ist es auch möglich, den Hochschulen oder sonstigen Einrichtungen mit der Aufgabe unabhängiger wissenschaftlicher Forschung für die Durchführung wissenschaftlicher Vorhaben Einzelangaben dann zur Verfügung zu stellen, wenn diese so anonymisiert sind, dass sie nur mit einem unverhältnismäßig großen Aufwand an Zeit, Kosten und Arbeitskraft dem Befragten oder Betroffenen zugeordnet werden können.

Die Pflicht zur Geheimhaltung besteht auch für Personen, die Empfänger von Einzelangaben sind. Eine Übermittlung von Einzelangaben mit Namen und Anschrift ist ausgeschlossen.

Hilfsmerkmale, Trennen und Löschen, laufende Nummern/Ordnungsnummern

Name und Anschrift der Auskunft gebenden Stelle, die Kennnummer, die von der Hilfe leistenden Stelle für jeden zu meldenden Beratungsfall frei vergeben wird, sowie Name und Telefonnummer der für eventuelle Rückfragen zur Verfügung stehenden Person sind Hilfsmerkmale, die lediglich der technischen Durchführung der Erhebung dienen. Sie werden nach Abschluss der Eingangsprüfung vom Erhebungsvordruck getrennt, gesondert aufbewahrt und spätestens nach Abschluss der nächsten Erhebung vernichtet.

Die verwendete „laufende Nummer“ ist eine frei vergebene Nummer, die nur der Unterscheidung der in die Erhebung einbezogenen Beratenen dient.

Abgrenzung des Erhebungsbereichs

Die Erhebung erstreckt sich ausschließlich auf die **beendeten** Fälle von Erziehungs-, Familien- und Jugend- sowie Suchtberatungen, die als erzieherische Hilfe gemäß § 28 SGB VIII durchgeführt werden. Diese Beratungen zeichnen sich u.a. durch folgende Merkmale aus:

- Die Beratung erfolgt durch Fachkräfte verschiedener Fachrichtungen, die mit unterschiedlichen Methoden vertraut sind.
- Es besteht ein Rechtsanspruch auf Beratung gegenüber dem Träger der öffentlichen Jugendhilfe.
- Die Beratung ist kostenfrei.
- Das Beratungsangebot richtet sich auch an junge Volljährige.

Ein Verwaltungsakt des Jugendamtes, durch den der Ratsuchende einer Beratungsinstitution zugewiesen wird, sowie die Aufstellung eines Hilfeplanes durch ein Team von Fachkräften gemäß § 36 Abs. 2 SGB VIII sind **keine zwingenden Voraussetzungen** für die Inanspruchnahme von Erziehungsberatung im Sinne von § 28 SGB VIII. Daher sind auch solche Beratungen zur Statistik zu melden, die die o.a. Anforderungen erfüllen, denen aber weder ein Verwaltungsakt noch ein Hilfeplan zugrunde liegt. Dies trifft insbesondere auch in den Fällen zu, in denen sich junge Menschen oder Personensorgeberechtigte direkt an Beratungsstellen freier Träger wenden.

Nicht aufzunehmen in die Meldung sind Beratungen

- in allgemeinen Fragen der Erziehung und Entwicklung junger Menschen gemäß § 16 Abs. 2 Nr. 2 SGB VIII,
- in Fragen der Partnerschaft, Trennung und Scheidung gemäß § 17 SGB VIII,
- bei der Ausübung der Personensorge nach § 18 SGB VIII,
- im Rahmen der Jugendarbeit, der Eheberatung oder der Schwangerschaftskonfliktberatung
- von Ratsuchenden der Sexual-Beratungsstellen.

Es sind nur Beratungen von Beratungsdiensten und -einrichtungen zu melden, die

- mit öffentlichen Mitteln der Jugendhilfe oder zur Förderung der freien Wohlfahrtspflege ganz oder teilweise finanziert werden,
- über ein interdisziplinäres Beratungsteam verfügen (Psychologe, Sozialarbeiter/Sozialpädagoge, therapeutische Fachkraft, ggf. Arzt) und
- wöchentlich mindestens 20 Stunden geöffnet sind.

Sofern die genannten Voraussetzungen erfüllt werden, sind auch solche Stellen in die Statistik einzubeziehen, die sich speziell der Beratung sexuell missbrauchter Kinder und Jugendlicher widmen.

Erfasst werden allein die Inanspruchnahmen von Beratungsstellen durch einzelne Ratsuchende, jedoch keine präventiven Aktivitäten und solche, die über den Einzelfall hinausgehen.

Reine telefonische Beratungen sind nicht zu erfassen.

BETREUUNG EINZELNER

JUNGER MENSCHEN

Betreuung einzelner junger Menschen
1 Hilfen am 31. 12. 2001 und beendete Hilfen 2001 nach Art der Hilfe,
persönlichen Merkmalen und Trägergruppen

Personliche Merkmale	Hilfen am 31. 12.			beendete Hilfen		
	Insgesamt	betreut durch		Insgesamt	betreut durch	
		öffentliche Träger	freie Träger		öffentliche Träger	freie Träger
1.1 Insgesamt ¹⁾						
Insgesamt	23 163	12 132	11 031	21 625	10 476	11 149
mannlich	15 518	7 992	7 526	15 262	7 157	8 105
weiblich	7 645	4 140	3 505	6 363	3 319	3 044
Alter von ... bis unter ... Jahren						
unter 6	504	350	154	282	200	82
6 - 12	5 436	3 311	2 125	2 731	1 689	1 042
12 - 15	6 256	3 453	2 803	4 255	2 280	1 975
15 - 18	6 994	3 410	3 584	8 122	3 766	4 356
18 - 21	3 443	1 420	2 023	5 274	2 168	3 106
21 und älter	530	188	342	961	373	588
unter 18	19 190	10 524	8 666	15 390	7 935	7 455
18 und älter	3 973	1 608	2 365	6 235	2 541	3 694
Junge Menschen leben						
in der Familie 2)	19 430	10 555	8 875	17 255	8 667	8 588
außerhalb der Familie 3)	3 733	1 577	2 156	4 370	1 809	2 561
deutsch	19 819	10 398	9 421	18 704	9 026	9 678
nicht deutsch	3 344	1 734	1 610	2 921	1 450	1 471
1.2 Unterstützung durch Erziehungsbeistand						
Insgesamt	12 548	7 121	5 427	9 342	4 944	4 398
mannlich	8 091	4 607	3 484	5 758	3 040	2 718
weiblich	4 457	2 514	1 943	3 584	1 904	1 680
Alter von ... bis unter ... Jahren						
unter 6	504	350	154	282	200	82
6 - 12	2 478	1 637	841	1 369	856	513
12 - 15	3 866	2 216	1 650	2 432	1 313	1 119
15 - 18	4 216	2 241	1 975	3 492	1 780	1 712
18 - 21	1 386	636	750	1 602	729	873
21 und älter	98	41	57	165	66	99
unter 18	11 064	6 444	4 620	7 575	4 149	3 426
18 und älter	1 484	677	807	1 767	795	972
Junge Menschen leben						
in der Familie 2)	10 500	6 196	4 304	7 439	4 106	3 333
außerhalb der Familie 3)	2 048	925	1 123	1 903	838	1 065
deutsch	11 308	6 385	4 923	8 546	4 486	4 060
nicht deutsch	1 240	736	504	796	458	338

1) Junge Menschen, die Hilfe verschiedener Art erhalten haben, wurden bei jeder Hilfeart gezählt.
2) "Junge Menschen leben in der Familie" bedeutet, dass die jungen Menschen bei den Eltern, bei einem Elternteil mit Stiefelternteil/Partner oder bei einem allein erziehenden Elternteil leben
3) "Junge Menschen leben außerhalb der Familie" bedeutet, dass die jungen Menschen bei Großeltern/ Verwandten, in einer Pflegefamilie, in einem Heim, in einer Wohngemeinschaft oder in einer eigenen Wohnung leben oder aber ohne feste Unterkunft sind. Ohne junge Menschen, deren Aufenthaltsort unbekannt ist.

Betreuung einzelner junger Menschen
1 Hilfen am 31. 12. 2001 und beendete Hilfen 2001 nach Art der Hilfe,
persönlichen Merkmalen und Trägergruppen

Personliche Merkmale	Hilfen am 31. 12			beendete Hilfen		
	Insgesamt	betreut durch		Insgesamt	betreut durch	
		öffentliche Träger	freie Träger		öffentliche Träger	freie Träger
1.3 Unterstützung durch Betreuungshelfer						
Insgesamt	4 421	2 293	2 128	4 596	2 214	2 382
männlich	3 240	1 655	1 585	3 442	1 593	1 849
weiblich	1 181	638	543	1 154	621	533
Alter von ... bis unter ... Jahren						
unter 12	396	312	84	203	158	45
12 - 15	614	391	223	401	255	146
15 - 18	1 608	796	812	1 701	751	950
18 - 21	1 494	667	827	1 836	832	1 004
21 und älter	309	127	182	455	218	237
unter 18	2 618	1 499	1 119	2 305	1 164	1 141
18 und älter	1 803	794	1 009	2 291	1 050	1 241
Junge Menschen leben						
in der Familie 2)	3 227	1 756	1 471	3 161	1 541	1 620
außerhalb der Familie 3)	1 194	537	657	1 435	673	762
deutsch	3 752	1 924	1 828	3 889	1 843	2 046
nicht deutsch	669	369	300	707	371	336
1.4 Soziale Gruppenarbeit						
Insgesamt	6 194	2 718	3 476	7 687	3 318	4 369
männlich	4 187	1 730	2 457	6 062	2 524	3 538
weiblich	2 007	988	1 019	1 625	794	831
Alter von ... bis unter ... Jahren						
unter 12	2 562	1 362	1 200	1 159	675	484
12 - 15	1 776	846	930	1 422	712	710
15 - 18	1 170	373	797	2 929	1 235	1 694
18 - 21	563	117	446	1 836	607	1 229
21 und älter	123	20	103	341	89	252
unter 18	5 508	2 581	2 927	5 510	2 622	2 888
18 und älter	686	137	549	2 177	696	1 481
Junge Menschen leben						
in der Familie 2)	5 703	2 603	3 100	6 655	3 020	3 635
außerhalb der Familie 3)	491	115	376	1 032	298	734
deutsch	4 759	2 089	2 670	6 269	2 697	3 572
nicht deutsch	1 435	629	806	1 418	621	797

- 1) "Junge Menschen leben in der Familie" bedeutet, dass die jungen Menschen bei den Eltern, bei einem Elternteil mit Stiefeltern/Partner oder bei einem allein erziehenden Elternteil leben.
- 2) "Junge Menschen leben außerhalb der Familie" bedeutet, dass die jungen Menschen bei Großeltern/ Verwandten, in einer Pflegefamilie, in einem Heim, in einer Wohngemeinschaft oder in einer eigenen Wohnung leben oder aber ohne feste Unterkunft sind. Ohne junge Menschen, deren Aufenthaltsort unbekannt ist.

Betreuung einzelner junger Menschen
2 Hilfen am 31. 12. 2001 nach Art der Hilfe, persönlichen Merkmalen und Anregendem der Hilfe
2.1 Unterstützung durch Erziehungsbeistand

Personliche Merkmale	Insgesamt	Hilfe wurde angeregt durch						
		den jungen Menschen selbst	Eltern/ Eltern- teil	Jugend- amt/ASD	Gericht; Staats- anwalt- schaft 3)	andere öffent- liche Stellen	Dienste freier Träger	Sonstige
Männlich	8 091	392	2 913	3 532	76	679	278	221
Alter von ... bis unter ... Jahren								
unter 6	269	-	68	156	4	22	8	11
6 - 12	1 715	3	618	744	8	203	76	63
12 - 15	2 648	31	1 022	1 165	10	258	95	67
15 - 18	2 635	124	1 055	1 130	35	159	76	56
18 - 21	779	220	144	316	19	35	23	22
21 und älter	45	14	6	21	-	2	-	2
unter 18	7 267	158	2 763	3 195	57	642	255	197
18 und älter	824	234	150	337	19	37	23	24
Junge Menschen leben								
in der Familie 1)	6 977	174	2 777	2 921	65	641	239	160
außerhalb der Familie 2) ..	1 114	218	136	611	11	38	39	61
deutsch	7 220	350	2 751	3 062	59	544	254	200
nicht deutsch	871	42	162	470	17	135	24	21
Weiblich	4 457	487	1 324	2 056	30	269	170	121
Alter von ... bis unter ... Jahren								
unter 6	235	-	65	136	2	11	8	13
6 - 12	763	3	237	393	4	61	39	26
12 - 15	1 218	49	422	575	6	91	47	28
15 - 18	1 581	169	509	720	14	83	47	39
18 - 21	607	243	89	212	4	20	25	14
21 und älter	53	23	2	20	-	3	4	1
unter 18	3 797	221	1 233	1 824	26	246	141	106
18 und älter	660	266	91	232	4	23	29	15
Junge Menschen leben								
in der Familie 1)	3 523	221	1 228	1 612	25	226	130	81
außerhalb der Familie 2)	934	266	96	444	5	43	40	40
deutsch	4 088	460	1 256	1 865	25	218	151	113
nicht deutsch	369	27	68	191	5	51	19	8
Insgesamt	12 548	879	4 237	5 588	106	948	448	342
Alter von ... bis unter ... Jahren								
unter 6	504	-	133	292	6	33	16	24
6 - 12	2 478	6	855	1 137	12	264	115	89
12 - 15	3 866	80	1 444	1 740	16	349	142	95
15 - 18	4 216	293	1 564	1 850	49	242	123	95
18 - 21	1 386	463	233	528	23	55	48	36
21 und älter	98	37	8	41	-	5	4	3
unter 18	11 064	379	3 996	5 019	83	888	396	303
18 und älter	1 484	500	241	569	23	60	52	39
Junge Menschen leben								
in der Familie 1)	10 500	395	4 005	4 533	90	867	369	241
außerhalb der Familie 2)	2 048	484	232	1 055	16	81	79	101
deutsch	11 308	810	4 007	4 927	84	762	405	313
nicht deutsch	1 240	69	230	661	22	186	43	29

1) "Junge Menschen leben in der Familie" bedeutet, dass die jungen Menschen bei den Eltern, bei einem Elternteil mit Stiefelternteil/Partner oder bei einem allein erziehenden Elternteil leben.
2) "Junge Menschen leben außerhalb der Familie" bedeutet, dass die jungen Menschen bei Großeltern/Verwandten, in einer Pflegefamilie, in einem Heim, in einer Wohngemeinschaft oder in einer eigenen Wohnung leben oder aber ohne feste Unterkunft sind.
3) Einschließlich Vormundschafts- und Familiengericht.

2 Hilfen am 31. 12. 2001 nach Art der Hilfe, persönlichen Merkmalen und Anregendem der Hilfe

2.2 Unterstützung durch Betreuungshelfer

Persönliche Merkmale	Insgesamt	Hilfe wurde angeregt durch						
		den jungen Menschen selbst	Eltern/Eltern-teil	Jugend-amt/ASD	Gericht; Staats-anwalt-schaft 3)	andere öffent-liche Stellen	Dienste freier Träger	Sonstige
Männlich	3 240	140	487	987	1 356	164	48	58
Alter von ... bis unter ... Jahren								
unter 12	270	-	103	98	3	47	7	12
12 - 15	437	7	167	174	13	56	7	13
15 - 18	1 164	42	163	368	505	54	13	19
18 - 21	1 123	82	50	292	661	4	20	14
21 und älter	246	9	4	55	174	3	1	-
unter 18	1 871	49	433	640	521	157	27	44
18 und älter	1 369	91	54	347	835	7	21	14
Junge Menschen leben								
in der Familie 1)	2 454	67	458	735	994	148	23	29
außerhalb der Familie 2)	786	73	29	252	362	16	25	29
deutsch	2 739	129	440	810	1 156	119	33	52
nicht deutsch	501	11	47	177	200	45	15	6
Weiblich	1 181	181	180	404	283	77	37	19
Alter von ... bis unter ... Jahren								
unter 12	126	1	44	52	5	17	3	4
12 - 15	177	12	50	74	3	30	5	3
15 - 18	444	48	64	165	129	22	7	9
18 - 21	371	108	18	97	122	6	19	1
21 und älter	63	12	4	16	24	2	3	2
unter 18	747	61	158	291	137	69	15	16
18 und älter	434	120	22	113	146	8	22	3
Junge Menschen leben								
in der Familie 1)	773	60	161	277	180	68	13	14
außerhalb der Familie 2)	408	121	19	127	103	9	24	5
deutsch	1 013	166	163	343	239	53	34	15
nicht deutsch	168	15	17	61	44	24	3	4
Insgesamt	4 421	321	667	1 391	1 639	241	85	77
Alter von ... bis unter ... Jahren								
unter 12	396	1	147	150	8	64	10	16
12 - 15	614	19	217	248	16	86	12	16
15 - 18	1 608	90	227	533	634	76	20	28
18 - 21	1 494	190	68	389	783	10	39	15
21 und älter	309	21	8	71	198	5	4	2
unter 18	2 618	110	591	931	658	226	42	60
18 und älter	1 803	211	76	460	981	15	43	17
Junge Menschen leben								
in der Familie 1)	3 227	127	619	1 012	1 174	216	36	43
außerhalb der Familie 2)	1 194	194	48	379	465	25	49	34
deutsch	3 752	295	603	1 153	1 395	172	67	67
nicht deutsch	669	26	64	238	244	69	18	10

- 1) "Junge Menschen leben in der Familie" bedeutet, dass die jungen Menschen bei den Eltern, bei einem Elternteil mit Stiefelternteil/Partner oder bei einem allein erziehenden Elternteil leben.
- 2) "Junge Menschen leben außerhalb der Familie" bedeutet, dass die jungen Menschen bei Großeltern/Verwandten, in einer Pflegefamilie, in einem Heim, in einer Wohngemeinschaft oder in einer eigenen Wohnung leben oder aber ohne feste Unterkunft sind.
- 3) Einschließlich Vormundschafts- und Familiengericht.

2 Hilfen am 31. 12. 2001 nach Art der Hilfe, persönlichen Merkmalen und Anregendem der Hilfe

2.3 Soziale Gruppenarbeit

Persönliche Merkmale	Insgesamt	Hilfe wurde angeregt durch						
		den jungen Menschen selbst	Eltern/Eltern-teil	Jugend-amt/ASD	Gericht; Staats-anwalt-schaft 3)	andere öffent-liche Stellen	Dienste freier Träger	Sonstige
Männlich	4 187	149	870	1 427	764	655	191	131
Alter von ... bis unter ... Jahren								
unter 12	1 583	11	463	591	1	386	79	52
12 - 15	1 128	51	310	432	22	206	68	39
15 - 18	885	60	90	297	317	56	33	32
18 - 21	485	22	6	92	341	6	11	7
21 und älter	106	5	1	15	83	1	-	1
unter 18	3 596	122	863	1 320	340	648	180	123
18 und älter	591	27	7	107	424	7	11	8
Junge Menschen leben								
in der Familie 1)	3 843	136	860	1 322	589	640	183	113
außerhalb der Familie 2)	344	13	10	105	175	15	8	18
deutsch	3 242	92	722	1 122	622	454	144	86
nicht deutsch	945	57	148	305	142	201	47	45
Weiblich	2 007	112	529	725	95	356	108	82
Alter von ... bis unter ... Jahren								
unter 12	979	12	315	344	-	213	45	50
12 - 15	648	50	171	243	4	113	45	22
15 - 18	285	36	39	106	53	27	14	10
18 - 21	78	11	4	26	30	3	4	-
21 und älter	17	3	-	6	8	-	-	-
unter 18	1 912	98	525	693	57	353	104	82
18 und älter	95	14	4	32	38	3	4	-
Junge Menschen leben								
in der Familie 1)	1 860	102	523	655	59	349	99	73
außerhalb der Familie 2)	147	10	6	70	36	7	9	9
deutsch	1 517	76	402	585	88	235	82	49
nicht deutsch	490	36	127	140	7	121	26	33
Insgesamt	6 194	261	1 399	2 152	859	1 011	299	213
Alter von ... bis unter .. Jahren								
unter 12	2 562	23	778	935	1	599	124	102
12 - 15	1 776	101	481	675	26	319	113	61
15 - 18	1 170	96	129	403	370	83	47	42
18 - 21	563	33	10	118	371	9	15	7
21 und älter	123	8	1	21	91	1	-	1
unter 18	5 508	220	1 388	2 013	397	1 001	284	205
18 und älter	686	41	11	139	462	10	15	8
Junge Menschen leben								
in der Familie 1)	5 703	238	1 383	1 977	648	989	282	186
außerhalb der Familie 2)	491	23	16	175	211	22	17	27
deutsch	4 759	168	1 124	1 707	710	689	226	135
nicht deutsch	1 435	93	275	445	149	322	73	78

1) "Junge Menschen leben in der Familie" bedeutet, dass die jungen Menschen bei den Eltern, bei einem Elternteil mit Stiefelternteil/Partner oder bei einem allein erziehenden Elternteil leben.

2) "Junge Menschen leben außerhalb der Familie" bedeutet, dass die jungen Menschen bei Großeltern/Verwandten, in einer Pflegefamilie, in einem Heim, in einer Wohngemeinschaft oder in einer eigenen Wohnung leben oder aber ohne feste Unterkunft sind. Ohne junge Menschen, deren Aufenthaltsort unbekannt ist.

3) Einschließlich Vormundschafts- und Familiengericht.

Lfd. Nr.	Geschlecht Alter Wohnverhältnisse	Insgesamt ¹⁾	Hilfe			
			Entwick- lungsauf- fälligkeiten	Beziehungs- probleme	Schul-/Ausbil- dungsprobleme	Straftat des Jugendlichen/ jungen Volljährigen
1	Männlich	8 091	3 986	2 774	4 163	450
	Alter von ... bis unter ... Jahren					
2	unter 6	269	160	73	2	-
3	6 - 12	1 715	1 067	509	770	-
4	12 - 15	2 648	1 401	1 005	1 487	29
5	15 - 18	2 635	1 073	961	1 521	313
6	18 - 21	779	269	218	362	102
7	21 und älter	45	16	8	21	6
8	unter 18	7 267	3 701	2 548	3 780	342
9	18 und älter	824	285	226	383	108
	Junge Menschen leben					
10	in der Familie 3)	6 977	3 534	2 439	3 640	375
11	außerhalb der Familie 4)	1 114	452	335	523	75
12	Weiblich	4 457	1 678	1 918	1 758	49
	Alter von ... bis unter ... Jahren					
13	unter 6	235	106	57	1	-
14	6 - 12	763	412	239	268	-
15	12 - 15	1 218	508	564	516	1
16	15 - 18	1 581	483	776	705	30
17	18 - 21	607	153	265	252	17
18	21 und älter	53	16	17	16	1
19	unter 18	3 797	1 509	1 636	1 490	31
20	18 und älter	660	169	282	268	18
	Junge Menschen leben					
21	in der Familie 3)	3 523	1 405	1 525	1 394	33
22	außerhalb der Familie 4)	934	273	393	364	16
23	Insgesamt	12 548	5 664	4 692	5 921	499
	Alter von ... bis unter ... Jahren					
24	unter 6	504	266	130	3	-
25	6 - 12	2 478	1 479	748	1 038	-
26	12 - 15	3 866	1 909	1 569	2 003	30
27	15 - 18	4 216	1 556	1 737	2 226	343
28	18 - 21	1 386	422	483	614	119
29	21 und älter	98	32	25	37	7
30	unter 18	11 064	5 210	4 184	5 270	373
31	18 und älter	1 484	454	508	651	126
	Junge Menschen leben					
32	in der Familie 3)	10 500	4 939	3 964	5 034	408
33	außerhalb der Familie 4)	2 048	725	728	887	91

1) Ohne Mehrfachzählungen.
2) Für jeden jungen Menschen konnten bis zu zwei Anlässe der Hilfe angegeben werden.
3) "Junge Menschen leben in der Familie" bedeutet, dass die jungen Menschen bei den Eltern, bei einem Elternteil mit Stiefelternteil/Partner oder bei einem allein erziehenden Elternteil leben.
4) "Junge Menschen leben außerhalb der Familie" bedeutet, dass die jungen Menschen bei Großeltern/Verwandten, in einer Pflegefamilie, in einem Heim, in einer Wohngemeinschaft oder in einer eigenen Wohnung leben oder aber ohne feste Unterkunft sind.

junger Menschen

persönlichen Merkmalen, Anlass der Hilfe sowie bisheriger durchschnittlicher Dauer der Hilfe

durch Erziehungsbeistand

veranlasst durch ²⁾							Bisherige durchschnittliche Dauer in Monaten	Lfd. Nr.
Suchtprobleme des jungen Menschen	Anzeichen für Miss-handlung	Anzeichen für sexuellen Missbrauch	Trennung/ Scheidung der Eltern	Wohnungs-probleme	Arbeits-losigkeit	sonstige Probleme in und mit der Familie		
235	69	60	630	202	58	2 087	13,7	1
-	8	2	32	11	-	132	10,5	2
5	27	18	222	24	-	457	12,8	3
30	25	23	221	19	2	630	12,8	4
119	6	14	136	57	15	636	14,4	5
73	3	3	19	85	36	224	16,7	6
8	-	-	-	6	5	8	31,3	7
154	66	57	611	111	17	1 855	13,3	8
81	3	3	19	91	41	232	17,5	9
179	61	53	593	75	35	1 742	13,4	10
56	8	7	37	127	23	345	15,7	11
148	59	180	351	110	42	1 651	13,2	12
-	4	2	29	9	-	143	11,5	13
5	16	23	94	13	-	275	15,0	14
19	15	64	102	13	1	408	12,7	15
75	21	57	105	30	11	590	12,2	16
46	3	29	20	41	24	214	14,1	17
3	-	5	1	4	6	21	25,7	18
99	56	146	330	65	12	1 416	12,9	19
49	3	34	21	45	30	235	15,0	20
95	48	133	313	52	17	1 278	13,3	21
53	11	47	38	58	25	373	13,0	22
383	128	240	981	312	100	3 738	13,6	23
-	12	4	61	20	-	275	11,0	24
10	43	41	316	37	-	732	13,5	25
49	40	87	323	32	3	1 038	12,8	26
194	27	71	241	87	26	1 226	13,6	27
119	6	32	39	126	60	438	15,6	28
11	-	5	1	10	11	29	28,3	29
253	122	203	941	176	29	3 271	13,2	30
130	6	37	40	136	71	467	16,4	31
274	109	186	906	127	52	3 020	13,4	32
109	19	54	75	185	48	718	14,4	33

Lfd. Nr.	Geschlecht Alter Wohnverhältnisse	Insgesamt ¹⁾	Hilfe			
			Entwick- lungsauf- falligkeiten	Beziehungs- probleme	Schul-/Ausbil- dungsprobleme	Straftat des Jugendlichen/ jungen Volljährigen
1	Männlich	3 240	904	492	1 140	1 789
	Alter von ... bis unter ... Jahren					
2	unter 12	270	170	70	133	-
3	12 - 15	437	227	138	270	17
4	15 - 18	1 164	303	180	445	729
5	18 - 21	1 123	182	97	265	828
6	21 und mehr	246	22	7	27	215
7	unter 18	1 871	700	388	848	746
8	18 und älter	1 369	204	104	292	1 043
	Junge Menschen leben					
9	in der Familie 3)	2 454	735	404	911	1 294
10	außerhalb der Familie 4)	786	169	88	229	495
11	Weiblich	1 181	304	356	422	356
	Alter von ... bis unter ... Jahren					
12	unter 12	126	61	37	51	-
13	12 - 15	177	76	60	88	3
14	15 - 18	444	88	151	169	174
15	18 - 21	371	69	102	103	142
16	21 und mehr	63	10	6	11	37
17	unter 18	747	225	248	308	177
18	18 und älter	434	79	108	114	179
	Junge Menschen leben					
19	in der Familie 3)	773	215	228	296	227
20	außerhalb der Familie 4)	408	89	128	126	129
21	Insgesamt	4 421	1 208	848	1 562	2 145
	Alter von ... bis unter ... Jahren					
22	unter 12	396	231	107	184	-
23	12 - 15	614	303	198	358	20
24	15 - 18	1 608	391	331	614	903
25	18 - 21	1 494	251	199	368	970
26	21 und mehr	309	32	13	38	252
27	unter 18	2 618	925	636	1 156	923
28	18 und älter	1 803	283	212	406	1 222
	Junge Menschen leben					
29	in der Familie 3)	3 227	950	632	1 207	1 521
30	außerhalb der Familie 4)	1 194	258	216	355	624

1) Ohne Mehrfachzählungen.

2) Für jeden jungen Menschen konnten bis zu zwei Anlässe der Hilfe angegeben werden

3) "Junge Menschen leben in der Familie" bedeutet, dass die jungen Menschen bei den Eltern, bei einem Elternteil mit Stiefelternteil/Partner oder bei einem allein erziehenden Elternteil leben.

4) "Junge Menschen leben außerhalb der Familie" bedeutet, dass die jungen Menschen bei Großeltern/Verwandten, in einer Pflegefamilie, in einem Heim, in einer Wohngemeinschaft oder in einer eigenen Wohnung leben oder aber ohne feste Unterkunft sind.

junger Menschen

persönlichen Merkmalen, Anlass der Hilfe sowie bisheriger durchschnittlicher Dauer der Hilfe durch Betreuungshelfer

veranlasst durch ²⁾							Bisherige durchschnittliche Dauer in Monaten	Lfd. Nr
Suchtprobleme des jungen Menschen	Anzeichen für Miss-handlung	Anzeichen für sexuellen Missbrauch	Trennung/ Scheidung der Eltern	Wohnungs-probleme	Arbeits-losigkeit	sonstige Probleme in und mit der Familie		
271	7	12	95	95	102	384	10,5	1
-	3	6	29	2	-	58	10,6	2
6	2	-	28	2	-	87	12,1	3
79	1	5	26	26	18	129	9,3	4
149	1	1	11	60	60	99	10,0	5
37	-	-	1	5	24	11	15,6	6
85	6	11	83	30	18	274	10,2	7
186	1	1	12	65	84	110	11,0	8
178	6	11	89	20	56	281	10,6	9
93	1	1	6	75	46	103	10,1	10
84	16	25	42	60	29	307	11,2	11
1	4	1	8	7	-	48	12,0	12
5	1	6	15	6	-	51	13,0	13
21	6	10	12	16	6	99	9,9	14
49	4	5	5	28	16	95	11,0	15
8	1	3	2	3	7	14	14,8	16
27	11	17	35	29	6	198	11,0	17
57	5	8	7	31	23	109	11,5	18
46	7	13	34	22	6	192	12,5	19
38	9	12	8	38	23	115	8,6	20
355	23	37	137	155	131	691	10,7	21
1	7	7	37	9	-	106	11,0	22
11	3	6	43	8	-	138	12,4	23
100	7	15	38	42	24	228	9,5	24
198	5	6	16	88	76	194	10,2	25
45	1	3	3	8	31	25	15,5	26
112	17	28	118	59	24	472	10,4	27
243	6	9	19	96	107	219	11,1	28
224	13	24	123	42	62	473	11,1	29
131	10	13	14	113	69	218	9,6	30

Lfd. Nr.	Geschlecht - Alter - Wohnverhältnisse	Insgesamt ¹⁾	Hilfe			
			Entwick- lungsauf- fälligkeiten	Beziehungs- probleme	Schul-/Ausbil- dungsprobleme	Straftat des Jugendlichen/ jungen Volljährigen
1	Männlich	4 187	1 947	984	1 870	1 009
	Alter von ... bis unter ... Jahren					
2	unter 12	1 583	859	486	869	-
3	12 - 15	1 128	697	332	603	18
4	15 - 18	885	298	146	306	473
5	18 - 21	485	79	18	82	422
6	21 und mehr	106	14	2	10	96
7	unter 18	3 596	1 854	964	1 778	491
8	18 und älter	591	93	20	92	518
	Junge Menschen leben					
9	in der Familie 3)	3 843	1 858	949	1 784	797
10	außerhalb der Familie 4)	344	89	35	86	212
11	Weiblich	2 007	943	644	848	118
	Alter von ... bis unter ... Jahren					
12	unter 12	979	475	304	485	-
13	12 - 15	648	327	247	238	4
14	15 - 18	285	114	77	94	68
15	18 - 21	78	23	14	27	35
16	21 und mehr	17	4	2	4	11
17	unter 18	1 912	916	628	817	72
18	18 und älter	95	27	16	31	46
	Junge Menschen leben					
19	in der Familie 3)	1 860	875	616	804	76
20	außerhalb der Familie 4)	147	68	28	44	42
21	Insgesamt	6 194	2 890	1 628	2 718	1 127
	Alter von ... bis unter ... Jahren					
22	unter 12	2 562	1 334	790	1 354	-
23	12 - 15	1 776	1 024	579	841	22
24	15 - 18	1 170	412	223	400	541
25	18 - 21	563	102	32	109	457
26	21 und mehr	123	18	4	14	107
27	unter 18	5 508	2 770	1 592	2 595	563
28	18 und älter	686	120	36	123	564
	Junge Menschen leben					
29	in der Familie 3)	5 703	2 733	1 565	2 588	873
30	außerhalb der Familie 4)	491	157	63	130	254

1) Ohne Mehrfachzählungen.

2) Für jeden jungen Menschen konnten bis zu zwei Anlässe der Hilfe angegeben werden.

3) "Junge Menschen leben in der Familie" bedeutet, dass die jungen Menschen bei den Eltern, bei einem Elternteil mit Stiefelternteil/Partner oder bei einem allein erziehenden Elternteil leben.

4) "Junge Menschen leben außerhalb der Familie" bedeutet, dass die jungen Menschen bei Großeltern/Verwandten, in einer Pflegefamilie, in einem Heim, in einer Wohngemeinschaft oder in einer eigenen Wohnung leben oder aber ohne feste Unterkunft sind. Ohne junge Menschen, deren Aufenthaltsort unbekannt ist.

junger Menschen

persönlichen Merkmalen, Anlass der Hilfe sowie bisheriger durchschnittlicher Dauer der Hilfe
Gruppenarbeit

veranlasst durch ²⁾							Bisherige durchschnittliche Dauer in Monaten	Lfd. Nr.
Suchtprobleme des jungen Menschen	Anzeichen für Miss-handlung	Anzeichen für sexuellen Missbrauch	Trennung/ Scheidung der Eltern	Wohnungs-probleme	Arbeits-losigkeit	sonstige Probleme in und mit der Familie		
91	18	5	238	48	20	738	10,1	1
4	10	1	138	26	-	371	10,7	2
15	6	4	79	12	-	220	12,2	3
24	2	-	19	2	3	122	9,0	4
40	-	-	2	6	14	21	6,1	5
8	-	-	-	2	3	4	6,9	6
43	18	5	236	40	3	713	10,8	7
48	-	-	2	8	17	25	6,2	8
64	17	3	235	39	13	675	10,3	9
27	1	2	3	9	7	63	8,8	10
37	10	38	167	44	7	575	13,3	11
6	5	17	96	24	-	282	12,6	12
13	2	14	55	16	-	195	14,6	13
11	3	4	14	4	-	82	13,5	14
6	-	1	2	-	6	14	12,6	15
1	-	2	-	-	1	2	9,3	16
30	10	35	165	44	-	559	13,4	17
7	-	3	2	-	7	16	12,0	18
29	9	36	164	43	-	525	13,6	19
8	1	2	3	1	7	50	10,4	20
128	28	43	405	92	27	1 313	11,2	21
10	15	18	234	50	-	653	11,5	22
28	8	18	134	28	-	415	13,1	23
35	5	4	33	6	3	204	10,1	24
46	-	1	4	6	20	35	7,0	25
9	-	2	-	2	4	6	7,3	26
73	28	40	401	84	3	1 272	11,7	27
55	-	3	4	8	24	41	7,0	28
93	26	39	399	82	13	1 200	11,3	29
35	2	4	6	10	14	113	9,3	30

4 1 Unterstützung durch Erziehungsbeistand am 31 12.

Anlässe der Beratung	Beratung veranlasst durch ¹⁾										
	Ent- wicklungs- auffällig- keiten	Be- ziehungs- pro- bleme	Schul-/ Ausbil- dungs- probleme	Straftat des Jugend- lichen/ jungen Volljährigen	Sucht- probleme des jungen Menschen	An- zeichen für Miss- handlung	Anzei- chen für sexuellen Miss- brauch	Trennung/ Scheidung der Eltern	Woh- nungs- pro- bleme	Arbeits- losig- keit	sonstige familiäre Probleme
	in Verbindung mit ...										
keinem weiteren Anlass	623	427	463	35	18	10	17	76	13	6	750
Entwicklungsauf- fälligkeiten	X	1 313	2 187	94	60	31	73	284	43	18	938
Beziehungsprobleme	1 313	X	1 614	71	83	37	73	239	46	11	778
Schul-/Ausbil- dungsprobleme	2 187	1 614	X	189	108	19	32	214	117	23	955
Straftat des Jugendlichen/ jungen Volljährigen	94	71	189	X	39	-	2	8	10	11	40
Suchtprobleme des jungen Menschen	60	83	108	39	X	1	6	10	13	10	35
Anzeichen für Misshandlung	31	37	19	-	1	X	5	6	1	-	18
Anzeichen für sexu- ellen Missbrauch	73	73	32	2	6	5	X	6	-	1	25
Trennung/Scheidung der Eltern	284	239	214	8	10	6	6	X	4	1	133
Wohnungsprobleme	43	46	117	10	13	1	-	4	X	9	56
Arbeitslosigkeit	18	11	23	11	10	-	1	1	9	X	10
sonstige familiäre Probleme	938	778	955	40	35	18	25	133	56	10	X
Insgesamt	5 664	4 692	5 921	499	383	128	240	981	312	100	3 738

4.2 Unterstützung durch Erziehungsbeistand mit beendeter Hilfe

Anlässe der Beratung	Beratung veranlasst durch ¹⁾										
	Ent- wicklungs- auffällig- keiten	Be- ziehungs- pro- bleme	Schul-/ Ausbil- dungs- probleme	Straftat des Jugend- lichen/ jungen Volljährigen	Sucht- probleme des jungen Menschen	An- zeichen für Miss- handlung	Anzei- chen für sexuellen Miss- brauch	Trennung/ Scheidung der Eltern	Woh- nungs- pro- bleme	Arbeits- losig- keit	sonstige familiäre Probleme
	in Verbindung mit ...										
keinem weiteren Anlass	401	372	376	40	30	16	13	66	13	9	492
Entwicklungsauf- fälligkeiten	X	885	1 428	76	80	21	56	158	24	14	542
Beziehungsprobleme	885	X	1 385	74	97	33	48	188	47	16	582
Schul-/Ausbil- dungsprobleme	1 428	1 385	X	180	142	16	29	212	100	22	653
Straftat des Jugendlichen/ jungen Volljährigen	76	74	180	X	40	-	2	6	13	9	35
Suchtprobleme des jungen Menschen	80	97	142	40	X	1	10	8	12	4	30
Anzeichen für Misshandlung	21	33	16	-	1	X	3	7	-	1	20
Anzeichen für sexu- ellen Missbrauch	56	48	29	2	10	3	X	6	2	1	16
Trennung/Scheidung der Eltern	158	188	212	6	8	7	6	X	6	-	95
Wohnungsprobleme	24	47	100	13	12	-	2	6	X	19	47
Arbeitslosigkeit	14	16	22	9	4	1	1	-	19	X	13
sonstige familiäre Probleme	542	582	653	35	30	20	16	95	47	13	X
Insgesamt	3 685	3 727	4 543	475	454	118	186	752	283	108	2 525

¹⁾ Für jeden jungen Menschen konnten bis zu zwei Anlässe der Hilfe angegeben werden

4 Kombinationen der Anlässe 2001

4.3 Unterstützung durch Betreuungshelfer am 31. 12.

Anlässe der Beratung	Beratung veranlasst durch ¹⁾										
	Ent- wicklungs- auffällig- keiten	Be- ziehungs- pro- bleme	Schul-/ Ausbil- dungs- probleme	Straftat des Jugend- lichen/ jungen Volljährigen	Sucht- probleme des jungen Menschen	An- zeichen für Miss- handlung	Anzei- chen für sexuellen Miss- brauch	Trennung/ Scheidung der Eltern	Wohn- ungs- pro- bleme	Arbeits- losig- keit	sonstige familiäre Probleme
	in Verbindung mit ...										
keinem weiteren											
Anlass	136	77	130	1 035	14	1	5	12	8	-	132
Entwicklungsauf- fälligkeiten	X	213	418	224	27	5	5	36	18	7	119
Beziehungsprobleme	213	X	309	64	25	8	10	25	17	6	94
Schul-/Ausbil- dungsprobleme	418	309	X	375	46	2	10	43	45	15	169
Straftat des Jugendlichen/ jungen Volljährigen	224	64	375	X	211	1	1	9	26	76	123
Suchtprobleme des jungen Menschen	27	25	46	211	X	2	1	1	4	11	13
Anzeichen für Misshandlung	5	8	2	1	2	X	1	-	1	-	2
Anzeichen für sexu- ellen Missbrauch	5	10	10	1	1	1	X	-	-	1	3
Trennung/Scheidung der Eltern	36	25	43	9	1	-	-	X	2	-	9
Wohnungsprobleme	18	17	45	26	4	1	-	2	X	11	23
Arbeitslosigkeit	7	6	15	76	11	-	1	-	11	X	4
sonstige familiäre Probleme	119	94	169	123	13	2	3	9	23	4	X
Insgesamt	1 208	848	1 562	2 145	355	23	37	137	155	131	691

4.4 Unterstützung durch Betreuungshelfer mit beendeter Hilfe

Anlässe der Beratung	Beratung veranlasst durch ¹⁾										
	Ent- wicklungs- auffällig- keiten	Be- ziehungs- pro- bleme	Schul-/ Ausbil- dungs- probleme	Straftat des Jugend- lichen/ jungen Volljährigen	Sucht- probleme des jungen Menschen	An- zeichen für Miss- handlung	Anzei- chen für sexuellen Miss- brauch	Trennung/ Scheidung der Eltern	Wohn- ungs- pro- bleme	Arbeits- losig- keit	sonstige familiäre Probleme
	in Verbindung mit ...										
keinem weiteren											
Anlass	146	69	148	1 185	21	1	4	8	8	2	86
Entwicklungsauf- fälligkeiten	X	133	294	314	36	1	8	18	17	9	71
Beziehungsprobleme	133	X	239	118	22	6	10	22	14	3	94
Schul-/Ausbil- dungsprobleme	294	239	X	472	60	3	7	16	28	23	130
Straftat des Jugendlichen/ jungen Volljährigen	314	118	472	X	309	1	9	15	32	131	176
Suchtprobleme des jungen Menschen	36	22	60	309	X	-	-	-	6	9	17
Anzeichen für Misshandlung	1	6	3	1	-	X	-	-	-	-	1
Anzeichen für sexu- ellen Missbrauch	8	10	7	9	-	-	X	-	-	-	2
Trennung/Scheidung der Eltern	18	22	16	15	-	-	-	X	3	-	11
Wohnungsprobleme	17	14	28	32	6	-	-	3	X	9	12
Arbeitslosigkeit	9	3	23	131	9	-	-	-	9	X	7
sonstige familiäre Probleme	71	94	130	176	17	1	2	11	12	7	X
Insgesamt	1 047	730	1 420	2 762	480	13	40	93	129	193	607

¹⁾ Für jeden jungen Menschen konnten bis zu zwei Anlässe der Hilfe angegeben werden.

Anlässe der Beratung	Beratung veranlasst durch ¹⁾										
	Entwicklungs- auffällig- keiten	Be- ziehungs- proble- me	Schul-/ Ausbil- dungs- probleme	Straftat des Jugend- lichen/ jungen Volljährigen	Sucht- probleme des jungen Menschen	An- zeichen für Miss- handlung	Anzei- chen für sexuellen Miss- brauch	Trennung/ Scheidung der Eltern	Woh- nungs- proble- me	Arbeits- losig- keit	sonstige familiäre Probleme
	in Verbindung mit ...										
keinem weiteren Anlass	452	204	400	659	6	2	7	61	2	1	195
Entwicklungsauf- fälligkeiten	X	516	1 194	175	19	11	8	125	25	2	363
Beziehungsprobleme	516	X	499	16	12	3	11	86	9	1	271
Schul-/Ausbil- dungsprobleme	1 194	499	X	130	15	3	6	83	29	3	356
Straftat des Jugendlichen/ jungen Volljährigen	175	16	130	X	61	-	1	7	5	18	55
Suchtprobleme des jungen Menschen	19	12	15	61	X	-	2	3	3	-	7
Anzeichen für Misshandlung	11	3	3	-	-	X	2	1	-	-	6
Anzeichen für sexu- ellen Missbrauch	8	11	6	1	2	2	X	1	-	-	5
Trennung/Scheidung der Eltern	125	86	83	7	3	1	1	X	1	-	37
Wohnungsprobleme	25	9	29	5	3	-	-	1	X	1	17
Arbeitslosigkeit	2	1	3	18	-	-	-	-	1	X	1
sonstige familiäre Probleme	363	271	356	55	7	6	5	37	17	1	X
Insgesamt	2 890	1 628	2 718	1 127	128	28	43	405	92	27	1 313

4.6 Soziale Gruppenarbeit mit beendeter Hilfe

Anlässe der Beratung	Beratung veranlasst durch ¹⁾										
	Entwicklungs- auffällig- keiten	Be- ziehungs- proble- me	Schul-/ Ausbil- dungs- probleme	Straftat des Jugend- lichen/ jungen Volljährigen	Sucht- probleme des jungen Menschen	An- zeichen für Miss- handlung	Anzei- chen für sexuellen Miss- brauch	Trennung/ Scheidung der Eltern	Woh- nungs- proble- me	Arbeits- losig- keit	sonstige familiäre Probleme
	in Verbindung mit ...										
keinem weiteren Anlass	358	113	249	2 908	20	2	-	67	2	1	129
Entwicklungsauf- fälligkeiten	X	357	775	477	29	9	11	74	7	1	214
Beziehungsprobleme	357	X	334	117	12	1	5	54	2	4	123
Schul-/Ausbil- dungsprobleme	775	334	X	335	21	3	3	42	14	1	227
Straftat des Jugendlichen/ jungen Volljährigen	477	117	335	X	259	5	-	22	15	77	120
Suchtprobleme des jungen Menschen	29	12	21	259	X	-	1	2	2	4	9
Anzeichen für Misshandlung	9	1	3	5	-	X	1	-	-	-	3
Anzeichen für sexu- ellen Missbrauch	11	5	3	-	1	1	X	2	-	-	8
Trennung/Scheidung der Eltern	74	54	42	22	2	-	2	X	-	-	36
Wohnungsprobleme	7	2	14	15	2	-	-	-	X	2	18
Arbeitslosigkeit	1	4	1	77	4	-	-	-	2	X	-
sonstige familiäre Probleme	214	123	227	120	9	3	8	36	18	-	X
Insgesamt	2 312	1 122	2 004	4 335	359	24	31	299	62	90	887

¹⁾ Für jeden jungen Menschen konnten bis zu zwei Anlässe der Hilfe angegeben werden.

5 Hilfen am 31. 12. 2001 nach Art der Hilfe, persönlichen Merkmalen und Wohnverhältnissen

5.1 Insgesamt ¹⁾

Geschlecht Alter Staatsangehörigkeit	Insgesamt	Davon leben bei/in								
		Eltern	einem Elternteil mit Stiefel- eltern- teil	allein er- ziehendem Eltern- teil	Groß- eltern/ Ver- wandten	einer Pflege- familie	einem Heim	einer Wohn- gemein- schaft	einer eigenen Wohnung	ohne feste Unter- kunft
Männlich	15 518	5 525	2 506	5 243	435	173	247	365	905	119
Alter von ... bis unter ... Jahren										
unter 6	269	100	37	117	6	8	-	1	-	-
6 - 12	3 568	1 485	543	1 392	60	50	21	13	-	4
12 - 15	4 213	1 448	816	1 717	119	47	42	19	1	4
15 - 18	4 684	1 679	878	1 502	163	40	109	159	127	27
18 - 21	2 387	682	207	457	78	27	68	157	634	77
21 und älter	397	131	25	58	9	1	7	16	143	7
unter 18	12 734	4 712	2 274	4 728	348	145	172	192	128	35
18 und älter	2 784	813	232	515	87	28	75	173	777	84
deutsch	13 201	4 225	2 336	4 712	390	162	212	206	857	101
nicht deutsch	2 317	1 300	170	531	45	11	35	159	48	18
Weiblich	7 645	2 429	1 240	2 487	229	140	110	169	793	48
Alter von ... bis unter ... Jahren										
unter 6	235	92	29	107	2	4	1	-	-	-
6 - 12	1 868	794	275	707	42	33	12	1	-	4
12 - 15	2 043	695	428	782	62	37	26	9	-	4
15 - 18	2 310	659	429	753	94	54	55	81	160	25
18 - 21	1 056	168	75	130	23	11	14	73	549	13
21 und älter	133	21	4	8	6	1	2	5	84	2
unter 18	6 456	2 240	1 161	2 349	200	128	94	91	160	33
18 und älter	1 189	189	79	138	29	12	16	78	633	15
deutsch	6 618	1 794	1 176	2 260	212	129	103	146	760	38
nicht deutsch	1 027	635	64	227	17	11	7	23	33	10
Insgesamt	23 163	7 954	3 746	7 730	664	313	357	534	1 698	167
Alter von ... bis unter ... Jahren										
unter 6	504	192	66	224	8	12	1	1	-	-
6 - 12	5 436	2 279	818	2 099	102	83	33	14	-	8
12 - 15	6 256	2 143	1 244	2 499	181	84	68	28	1	8
15 - 18	6 994	2 338	1 307	2 255	257	94	164	240	287	52
18 - 21	3 443	850	282	587	101	38	82	230	1 183	90
21 und älter	530	152	29	66	15	2	9	21	227	9
unter 18	19 190	6 952	3 435	7 077	548	273	266	283	288	68
18 und älter	3 973	1 002	311	653	116	40	91	251	1 410	99
deutsch	19 819	6 019	3 512	6 972	602	291	315	352	1 617	139
nicht deutsch	3 344	1 935	234	758	62	22	42	182	81	28

¹⁾ Junge Menschen, die Hilfen verschiedener Art erhalten, werden bei jeder Hilfeart gezählt.

5.2 Unterstützung durch Erziehungsbeistand

Geschlecht — Alter — Staatsangehörigkeit	Insgesamt	Davon leben bei/in								
		Eltern	einem Elternteil mit Stiefel- eltern- teil	allein er- ziehendem Eltern- teil	Groß- eltern/ Ver- wandten	einer Pflege- familie	einem Heim	einer Wohn- gemein- schaft	einer eigenen Wohnung	ohne feste Unter- kunft
Männlich	8 091	2 373	1 496	3 108	258	126	132	212	365	21
Alter von ... bis unter ... Jahren										
unter 6	269	100	37	117	6	8	-	1	-	-
6 - 12	1 715	570	301	740	40	38	16	10	-	-
12 - 15	2 648	789	538	1 153	85	35	31	16	1	-
15 - 18	2 635	778	547	941	102	30	53	105	70	9
18 - 21	779	129	70	149	24	14	32	77	272	12
21 und älter	45	7	3	8	1	1	-	3	22	-
unter 18	7 267	2 237	1 423	2 951	233	111	100	132	71	9
18 und älter	824	136	73	157	25	15	32	80	294	12
deutsch	7 220	2 001	1 417	2 866	239	118	121	92	346	20
nicht deutsch	871	372	79	242	19	8	11	120	19	1
Weiblich	4 457	1 153	787	1 583	172	99	71	101	470	21
Alter von ... bis unter ... Jahren										
unter 6	235	92	29	107	2	4	1	-	-	-
6 - 12	763	245	129	339	25	17	7	1	-	-
12 - 15	1 218	340	273	502	50	28	20	5	-	-
15 - 18	1 581	387	311	556	75	40	35	49	112	16
18 - 21	607	81	42	75	17	10	7	45	326	4
21 und älter	53	8	3	4	3	-	1	1	32	1
unter 18	3 797	1 064	742	1 504	152	89	63	55	112	16
18 und älter	660	89	45	79	20	10	8	46	358	5
deutsch	4 088	972	756	1 477	162	92	70	88	451	20
nicht deutsch	369	181	31	106	10	7	1	13	19	1
Insgesamt	12 548	3 526	2 283	4 691	430	225	203	313	835	42
Alter von ... bis unter ... Jahren										
unter 6	504	192	66	224	8	12	1	1	-	-
6 - 12	2 478	815	430	1 079	65	55	23	11	-	-
12 - 15	3 866	1 129	811	1 655	135	63	51	21	1	-
15 - 18	4 216	1 165	858	1 497	177	70	88	154	182	25
18 - 21	1 386	210	112	224	41	24	39	122	598	16
21 und älter	98	15	6	12	4	1	1	4	54	1
unter 18	11 064	3 301	2 165	4 455	385	200	163	187	183	25
18 und älter	1 484	225	118	236	45	25	40	126	652	17
deutsch	11 308	2 973	2 173	4 343	401	210	191	180	797	40
nicht deutsch	1 240	553	110	348	29	15	12	133	38	2

Betreuung einzelner junger Menschen

5 Hilfen am 31. 12. 2001 nach Art der Hilfe, persönlichen Merkmalen und Wohnverhältnissen

5.3 Unterstützung durch Betreuungshelfer

Geschlecht - Alter Staatsangehörigkeit	Insgesamt	Davon leben bei/in								
		Eltern	einem Elternteil mit Stief- elternanteil/ Partner	allein er- ziehendem Eltern- teil	Groß- eltern/ Ver- wandten	einer Pflege- familie	einem Heim	einer Wohn- gemein- schaft	einer eigenen Wohnung	ohne feste Unter- kunft
Männlich	3 240	1 174	428	852	114	24	56	111	402	79
Alter von ... bis unter ... Jahren										
unter 12	270	99	41	118	3	3	3	3	-	-
12 - 15	437	157	77	173	21	5	3	1	-	-
15 - 18	1 164	459	188	336	47	6	24	43	46	15
18 - 21	1 123	369	106	192	37	10	24	55	272	58
21 und älter	246	90	16	33	6	-	2	9	84	6
unter 18	1 871	715	306	627	71	14	30	47	46	15
18 und älter	1 369	459	122	225	43	10	26	64	356	64
deutsch	2 739	916	389	742	103	22	37	79	379	72
nicht deutsch	501	258	39	110	11	2	19	32	23	7
Weiblich	1 181	344	152	277	31	22	15	52	270	18
Alter von ... bis unter ... Jahren										
unter 12	126	46	18	48	6	5	3	-	-	-
12 - 15	177	70	35	62	3	4	1	2	-	-
15 - 18	444	151	75	119	14	11	6	23	37	8
18 - 21	371	65	24	44	6	1	5	24	193	9
21 und älter	63	12	-	4	2	1	-	3	40	1
unter 18	747	267	128	229	23	20	10	25	37	8
18 und älter	434	77	24	48	8	2	5	27	233	10
deutsch	1 013	257	140	238	28	19	11	44	259	17
nicht deutsch	168	87	12	39	3	3	4	8	11	1
Insgesamt	4 421	1 518	580	1 129	145	46	71	163	672	97
Alter von ... bis unter ... Jahren										
unter 12	396	145	59	166	9	8	6	3	-	-
12 - 15	614	227	112	235	24	9	4	3	-	-
15 - 18	1 608	610	263	455	61	17	30	66	83	23
18 - 21	1 494	434	130	236	43	11	29	79	465	67
21 und älter	309	102	16	37	8	1	2	12	124	7
unter 18	2 618	982	434	856	94	34	40	72	83	23
18 und älter	1 803	536	146	273	51	12	31	91	589	74
deutsch	3 752	1 173	529	980	131	41	48	123	638	89
nicht deutsch	669	345	51	149	14	5	23	40	34	8

5.4 Soziale Gruppenarbeit

Geschlecht --- Alter --- Staatsangehörigkeit	Insgesamt	Davon leben bei/in								
		Eltern	einem Elternteil mit Stiefeltern- eltern- Partner	allein er- ziehendem Eltern- teil	Groß- eltern/ Ver- wandten	einer Pflege- familie	einem Heim	einer Wohn- gemein- schaft	einer eigenen Wohnung	ohne feste Unter- kunft
Männlich	4 187	1 978	582	1 283	63	23	59	42	138	19
Alter von . . . bis unter . . . Jahren										
unter 12	1 583	816	201	534	17	9	2	-	-	4
12 - 15	1 128	502	201	391	13	7	8	2	-	4
15 - 18	885	442	143	225	14	4	32	11	11	3
18 - 21	485	184	31	116	17	3	12	25	90	7
21 und älter	106	34	6	17	2	-	5	4	37	1
unter 18	3 596	1 760	545	1 150	44	20	42	13	11	11
18 und älter	591	218	37	133	19	3	17	29	127	8
deutsch	3 242	1 308	530	1 104	48	22	54	35	132	9
nicht deutsch	945	670	52	179	15	1	5	7	6	10
Weiblich	2 007	932	301	627	26	19	24	16	53	9
Alter von . . . bis unter . . . Jahren										
unter 12	979	503	128	320	11	11	2	-	-	4
12 - 15	648	285	120	218	9	5	5	2	-	4
15 - 18	285	121	43	78	5	3	14	9	11	1
18 - 21	78	22	9	11	-	-	2	4	30	-
21 und älter	17	1	1	-	1	-	1	1	12	-
unter 18	1 912	909	291	616	25	19	21	11	11	9
18 und älter	95	23	10	11	1	-	3	5	42	-
deutsch	1 517	565	280	545	22	18	22	14	50	1
nicht deutsch	490	367	21	82	4	1	2	2	3	8
Insgesamt	6 194	2 910	883	1 910	89	42	83	58	191	28
Alter von . . . bis unter . . . Jahren										
unter 12	2 562	1 319	329	854	28	20	4	-	-	8
12 - 15	1 776	787	321	609	22	12	13	4	-	8
15 - 18	1 170	563	186	303	19	7	46	20	22	4
18 - 21	563	206	40	127	17	3	14	29	120	7
21 und älter	123	35	7	17	3	-	6	5	49	1
unter 18	5 508	2 669	836	1 766	69	39	63	24	22	20
18 und älter	686	241	47	144	20	3	20	34	169	8
deutsch	4 759	1 873	810	1 649	70	40	76	49	182	10
nicht deutsch	1 435	1 037	73	261	19	2	7	9	9	18

Geschlecht - Alter - Staatsangehörigkeit	Insgesamt	Davon leben bei/in								
		Eltern	einem Elternteil mit Stiefeltern- teil/ Partner	allein er- ziehendem Eltern- teil	Groß- eltern/ Ver- wandten	einer Pflege- familie	einem Heim	einer Wohn- gemein- schaft	einer eigenen Wohnung	ohne feste Unter- kunft
Männlich	15 262	5 910	2 252	4 317	368	140	316	346	1 423	190
Alter von ... bis unter ... Jahren										
unter 6	150	61	26	56	1	5	1	-	-	-
6 - 12	1 760	643	317	727	31	24	16	-	-	2
12 - 15	2 870	1 070	598	1 047	53	31	54	10	2	5
15 - 18	5 802	2 523	918	1 673	159	54	159	122	143	51
18 - 21	3 921	1 415	359	722	108	24	68	181	937	107
21 und älter	759	198	34	92	16	2	18	33	341	25
unter 18	10 582	4 297	1 859	3 503	244	114	230	132	145	58
18 und älter	4 680	1 613	393	814	124	26	86	214	1 278	132
deutsch	13 100	4 663	2 089	3 863	327	130	282	250	1 325	171
nicht deutsch	2 162	1 247	163	454	41	10	34	96	98	19
Weiblich	6 363	1 790	1 098	1 888	203	82	123	165	938	76
Alter von ... bis unter ... Jahren										
unter 6	132	47	12	66	2	3	2	-	-	-
6 - 12	971	334	172	416	27	17	4	1	-	-
12 - 15	1 385	448	322	511	45	25	21	10	2	1
15 - 18	2 320	724	470	704	90	23	56	65	158	30
18 - 21	1 353	219	116	175	36	14	36	78	638	41
21 und älter	202	18	6	16	3	-	4	11	140	4
unter 18	4 808	1 553	976	1 697	164	68	83	76	160	31
18 und älter	1 555	237	122	191	39	14	40	89	778	45
deutsch	5 604	1 413	1 024	1 703	179	79	108	148	881	69
nicht deutsch	759	377	74	185	24	3	15	17	57	7
Insgesamt	21 625	7 700	3 350	6 205	571	222	439	511	2 361	266
Alter von ... bis unter ... Jahren										
unter 6	282	108	38	122	3	8	3	-	-	-
6 - 12	2 731	977	489	1 143	58	41	20	1	-	2
12 - 15	4 255	1 518	920	1 558	98	56	75	20	4	6
15 - 18	8 122	3 247	1 388	2 377	249	77	215	187	301	81
18 - 21	5 274	1 634	475	897	144	38	104	259	1 575	148
21 und älter	961	216	40	108	19	2	22	44	481	29
unter 18	15 390	5 850	2 835	5 200	408	182	313	208	305	89
18 und älter	6 235	1 850	515	1 005	163	40	126	303	2 056	177
deutsch	18 704	6 076	3 113	5 566	506	209	390	398	2 206	240
nicht deutsch	2 921	1 624	237	639	65	13	49	113	155	26

7 Beendete Hilfen 2001 nach Art der Hilfe, persönlichen Merkmalen und Dauer der Hilfe

7.1 Unterstützung durch Erziehungsbeistand

Geschlecht — Alter — Wohnverhältnisse	Ins- gesamt	Davon mit einer Dauer der Hilfe von bis unter ... Jahren										Durch- schnitt- liche Dauer in Jahren
		unter 1	1 - 2	2 - 3	3 - 4	4 - 5	5 - 6	6 - 7	7 - 8	8 - 9	9 und mehr	
Männlich	5 758	3 247	1 518	615	193	105	34	15	11	6	14	1,2
Alter von ... bis unter ... Jahren												
unter 6	150	92	33	16	7	1	1	-	-	-	-	1,0
6 - 12	915	513	245	97	36	20	3	1	-	-	-	1,1
12 - 15	1 611	924	442	158	44	24	11	2	1	3	2	1,1
15 - 18	2 116	1 198	565	222	67	33	10	7	8	2	4	1,2
18 - 21	877	477	207	110	36	23	9	5	2	1	7	1,3
21 und älter	89	43	26	12	3	4	-	-	-	-	1	1,4
unter 18	4 792	2 727	1 285	493	154	78	25	10	9	5	6	1,1
18 und älter	966	520	233	122	39	27	9	5	2	1	8	1,3
Junge Menschen leben												
in der Familie 1)	4 774	2 645	1 302	505	171	85	31	12	10	4	9	1,2
außerhalb der Familie 2)	984	602	216	110	22	20	3	3	1	2	5	1,1
Weiblich	3 584	2 228	862	292	105	47	24	13	3	2	8	1,0
Alter von ... bis unter ... Jahren												
unter 6	132	93	20	10	6	2	1	-	-	-	-	0,9
6 - 12	454	253	110	50	21	7	7	3	1	-	2	1,3
12 - 15	821	518	197	62	23	13	5	-	-	1	2	1,0
15 - 18	1 376	909	315	101	28	9	5	5	1	-	3	0,9
18 - 21	725	423	197	56	22	14	6	5	1	1	-	1,1
21 und älter	76	32	23	13	5	2	-	-	-	-	1	1,5
unter 18	2 783	1 773	642	223	78	31	18	8	2	1	7	1,0
18 und älter	801	455	220	69	27	16	6	5	1	1	1	1,1
Junge Menschen leben												
in der Familie 1)	2 665	1 657	624	224	83	34	22	10	2	2	7	1,1
außerhalb der Familie 2)	919	571	238	68	22	13	2	3	1	-	1	1,0
Insgesamt	9 342	5 475	2 380	907	298	152	58	28	14	8	22	1,1
Alter von ... bis unter ... Jahren												
unter 6	282	185	53	26	13	3	2	-	-	-	-	1,0
6 - 12	1 369	766	355	147	57	27	10	4	1	-	2	1,2
12 - 15	2 432	1 442	639	220	67	37	16	2	1	4	4	1,1
15 - 18	3 492	2 107	880	323	95	42	15	12	9	2	7	1,1
18 - 21	1 602	900	404	166	58	37	15	10	3	2	7	1,2
21 und älter	165	75	49	25	8	6	-	-	-	-	2	1,4
unter 18	7 575	4 500	1 927	716	232	109	43	18	11	6	13	1,1
18 und älter	1 767	975	453	191	66	43	15	10	3	2	9	1,2
Junge Menschen leben												
in der Familie 1)	7 439	4 302	1 926	729	254	119	53	22	12	6	16	1,1
außerhalb der Familie 2)	1 903	1 173	454	178	44	33	5	6	2	2	6	1,0

1) "Junge Menschen leben in der Familie" bedeutet, dass die jungen Menschen bei den Eltern, bei einem Elternteil mit Stiefelternteil/Partner oder bei einem allein erziehenden Elternteil leben.

2) "Junge Menschen leben außerhalb der Familie" bedeutet, dass die jungen Menschen bei Großeltern/Verwandten, in einer Pflegefamilie, in einem Heim, in einer Wohngemeinschaft oder in einer eigenen Wohnung leben oder aber ohne feste Unterkunft sind.

Geschlecht — Alter — Wohnverhältnisse	Ins- gesamt	Davon mit einer Dauer der Hilfe von ... bis unter ... Monaten										Durch- schnitt- liche Dauer in Monaten
		unter 3	3 - 6	6 - 9	9 - 12	12 - 15	15 - 18	18 - 21	21 - 24	24 - 30	30 und mehr	
Männlich	3 442	632	894	619	445	316	157	92	81	85	121	8,9
Alter von ... bis unter ... Jahren												
unter 12	139	19	19	18	21	21	11	10	8	3	9	11,9
12 - 15	285	62	58	29	36	24	17	16	10	13	20	10,9
15 - 18	1 258	278	348	239	148	102	48	22	21	20	32	7,9
18 - 21	1 399	237	390	263	185	127	59	32	32	38	36	8,5
21 und älter	361	36	79	70	55	42	22	12	10	11	24	11,5
unter 18	1 682	359	425	286	205	147	76	48	39	36	61	8,8
18 und älter	1 760	273	469	333	240	169	81	44	42	49	60	9,1
Junge Menschen leben												
in der Familie 1)	2 474	462	638	444	322	227	114	70	58	53	86	8,9
außerhalb der Familie 2)	968	170	256	175	123	89	43	22	23	32	35	9,0
Weiblich	1 154	249	276	186	143	106	52	31	28	40	43	9,0
Alter von ... bis unter ... Jahren												
unter 12	64	6	14	6	4	6	9	5	4	7	3	13,1
12 - 15	116	27	28	12	9	8	7	4	6	7	8	10,5
15 - 18	443	118	112	65	62	42	9	8	6	8	13	7,8
18 - 21	437	84	106	87	50	40	24	12	8	14	12	8,7
21 und älter	94	14	16	16	18	10	3	2	4	4	7	11,9
unter 18	623	151	154	83	75	56	25	17	16	22	24	8,8
18 und älter	531	98	122	103	68	50	27	14	12	18	19	9,3
Junge Menschen leben												
in der Familie 1)	687	163	168	108	75	60	28	16	16	25	28	9,0
außerhalb der Familie 2)	467	86	108	78	68	46	24	15	12	15	15	9,0
Insgesamt	4 596	881	1 170	805	588	422	209	123	109	125	164	9,0
Alter von ... bis unter ... Jahren												
unter 12	203	25	33	24	25	27	20	15	12	10	12	12,3
12 - 15	401	89	86	41	45	32	24	20	16	20	28	10,8
15 - 18	1 701	396	460	304	210	144	57	30	27	28	45	7,9
18 - 21	1 836	321	496	350	235	167	83	44	40	52	48	8,5
21 und älter	455	50	95	86	73	52	25	14	14	15	31	11,6
unter 18	2 305	510	579	369	280	203	101	65	55	58	85	8,8
18 und älter	2 291	371	591	436	308	219	108	58	54	67	79	9,1
Junge Menschen leben												
in der Familie 1)	3 161	625	806	552	397	287	142	86	74	78	114	8,9
außerhalb der Familie 2)	1 435	256	364	253	191	135	67	37	35	47	50	9,0

1) "Junge Menschen leben in der Familie" bedeutet, dass die jungen Menschen bei den Eltern, bei einem Elternteil mit Stiefeltern/Partner oder bei einem allein erziehenden Elternteil leben.

2) "Junge Menschen leben außerhalb der Familie" bedeutet, dass die jungen Menschen bei Großeltern/Verwandten, in einer Pflegefamilie, in einem Heim, in einer Wohngemeinschaft oder in einer eigenen Wohnung leben oder aber ohne feste Unterkunft sind.

Geschlecht — Alter — Wohnverhältnisse	ins- gesamt	Davon mit einer Dauer der Hilfe von ... bis unter ... Monaten										Durch- schnitt- liche Dauer in Monaten
		unter 3	3 - 6	6 - 9	9 - 12	12 - 15	15 - 18	18 - 21	21 - 24	24 - 30	30 und mehr	
Männlich	6 062	2 593	1 403	695	454	191	138	112	151	131	194	6,6
Alter von ... bis unter ... Jahren												
unter 12	706	92	117	104	113	54	51	40	50	40	45	12,2
12 - 15	974	223	168	120	123	64	51	43	55	54	73	11,5
15 - 18	2 428	1 292	558	235	108	52	29	22	38	32	62	5,1
18 - 21	1 645	853	466	190	86	16	7	5	8	3	11	3,8
21 und älter	309	133	94	46	24	5	-	2	-	2	3	4,6
unter 18	4 108	1 607	843	459	344	170	131	105	143	126	180	7,9
18 und älter	1 954	986	560	236	110	21	7	7	8	5	14	3,9
Junge Menschen leben												
in der Familie 1)	5 231	2 227	1 150	583	394	180	132	109	146	124	186	6,9
außerhalb der Familie 2)	831	366	253	112	60	11	6	3	5	7	8	4,5
Weiblich	1 625	435	296	173	168	103	64	63	84	85	154	11,7
Alter von ... bis unter ... Jahren												
unter 12	453	50	95	51	76	44	22	23	36	24	32	12,4
12 - 15	448	86	57	45	50	26	23	19	33	40	69	15,4
15 - 18	501	203	91	58	28	26	14	15	13	17	36	9,0
18 - 21	191	81	47	16	11	6	4	6	2	4	14	8,7
21 und älter	32	15	6	3	3	1	1	-	-	-	3	8,2
unter 18	1 402	339	243	154	154	96	59	57	82	81	137	12,1
18 und älter	223	96	53	19	14	7	5	6	2	4	17	8,7
Junge Menschen leben												
in der Familie 1)	1 424	367	246	147	158	96	59	56	79	78	138	12,0
außerhalb der Familie 2)	201	68	50	26	10	7	5	7	5	7	16	9,0
Insgesamt	7 687	3 028	1 699	868	622	294	202	175	235	216	348	7,7
Alter von ... bis unter ... Jahren												
unter 12	1 159	142	212	155	189	98	73	63	86	64	77	12,3
12 - 15	1 422	309	225	165	173	90	74	62	88	94	142	12,7
15 - 18	2 929	1 495	649	293	136	78	43	37	51	49	98	5,8
18 - 21	1 836	934	513	206	97	22	11	11	10	7	25	4,3
21 und älter	341	148	100	49	27	6	1	2	-	2	6	4,9
unter 18	5 510	1 946	1 086	613	498	266	190	162	225	207	317	8,9
18 und älter	2 177	1 082	613	255	124	28	12	13	10	9	31	4,4
Junge Menschen leben												
in der Familie 1)	6 655	2 594	1 396	730	552	276	191	165	225	202	324	8,0
außerhalb der Familie 2)	1 032	434	303	138	70	18	11	10	10	14	24	5,4

- 1) "Junge Menschen leben in der Familie" bedeutet, dass die jungen Menschen bei den Eltern, bei einem Elternteil mit Stiefelerteil/Partner oder bei einem allein erziehenden Elternteil leben.
- 2) "Junge Menschen leben außerhalb der Familie" bedeutet, dass die jungen Menschen bei Großeltern/Verwandten, in einer Pflegefamilie, in einem Heim, in einer Wohngemeinschaft oder in einer eigenen Wohnung leben oder aber ohne feste Unterkunft sind. Ohne junge Menschen, deren Aufenthaltsort unbekannt ist

Länderergebnisse

Lfd. Nr.	Gegenstand der Nachweisung	Deutschland	Baden-Württemberg	Bayern	Berlin	Brandenburg	Bremen	Hamburg	Hessen
									Ins
1	Insgesamt	23 163	3 074	2 774	2 216	628	36	750	1 740
2	männlich	15 518	1 998	1 793	1 369	432	24	524	1 193
3	weiblich	7 645	1 076	981	847	196	12	226	547
	Alter von ... bis unter ... Jahren								
4	unter 6	504	36	89	97	6	-	2	75
5	6 - 12	5 436	1 281	567	758	55	-	41	500
6	12 - 15	6 256	839	787	659	219	9	93	455
7	15 - 18	6 994	673	847	409	260	19	280	498
8	18 - 21	3 443	224	404	255	80	8	311	189
9	21 und älter	530	21	80	38	8	-	23	23
10	unter 18	19 190	2 829	2 290	1 923	540	28	416	1 528
11	18 und älter	3 973	245	484	293	88	8	334	212
12	deutsch	19 819	2 269	2 315	1 649	620	33	473	1 407
13	nicht deutsch	3 344	805	459	567	8	3	277	333
	Betreut durch								
14	öffentliche Träger	12 132	1 563	1 705	1 485	51	27	270	1 413
15	freie Träger	11 031	1 511	1 069	731	577	9	480	327
									Unterstützung durch
16	Insgesamt	12 548	1 002	1 955	785	452	26	349	756
17	männlich	8 091	644	1 207	499	299	16	249	502
18	weiblich	4 457	358	748	286	153	10	100	254
	Alter von ... bis unter ... Jahren								
19	unter 6	504	36	89	97	6	-	2	75
20	6 - 12	2 478	188	406	216	43	-	24	259
21	12 - 15	3 866	312	676	200	149	7	36	182
22	15 - 18	4 216	361	639	162	195	13	144	165
23	18 - 21	1 386	100	141	98	55	6	141	71
24	21 und älter	98	5	4	12	4	-	2	4
25	unter 18	11 064	897	1 810	675	393	20	206	681
26	18 und älter	1 484	105	145	110	59	6	143	75
27	deutsch	11 308	821	1 717	613	448	24	180	634
28	nicht deutsch	1 240	181	238	172	4	2	169	122
	Betreut durch								
29	öffentliche Träger	7 121	609	1 346	623	41	21	91	652
30	freie Träger	5 427	393	609	162	411	5	258	104
									Unterstützung durch
31	Insgesamt	4 421	374	500	415	78	7	334	712
32	männlich	3 240	255	373	271	64	5	228	476
33	weiblich	1 181	119	127	144	14	2	106	236
	Alter von ... bis unter ... Jahren								
34	unter 12	396	57	10	102	2	-	10	139
35	12 - 15	614	71	9	100	17	1	38	214
36	15 - 18	1 608	149	169	95	33	5	115	252
37	18 - 21	1 494	84	242	104	23	1	155	94
38	21 und älter	309	13	70	14	3	-	16	13
39	unter 18	2 618	277	188	297	52	6	163	605
40	18 und älter	1 803	97	312	118	26	1	171	107
41	deutsch	3 752	281	374	320	76	7	246	608
42	nicht deutsch	669	93	126	95	2	-	88	104
	Betreut durch								
43	öffentliche Träger	2 293	264	113	329	2	3	139	618
44	freie Träger	2 128	110	387	86	76	4	195	94
									Soziale
45	Insgesamt	6 194	1 698	319	1 016	98	3	67	272
46	männlich	4 187	1 099	213	599	69	3	47	215
47	weiblich	2 007	599	106	417	29	-	20	57
	Alter von ... bis unter ... Jahren								
48	unter 12	2 562	1 036	151	440	10	-	7	102
49	12 - 15	1 776	456	102	359	53	1	19	59
50	15 - 18	1 170	163	39	152	32	1	21	81
51	18 - 21	563	40	21	53	2	1	15	24
52	21 und älter	123	3	6	12	1	-	5	6
53	unter 18	5 508	1 655	292	951	95	2	47	242
54	18 und älter	686	43	27	65	3	1	20	30
55	deutsch	4 759	1 167	224	716	96	2	47	165
56	nicht deutsch	1 435	531	95	300	2	1	20	107
	Betreut durch								
57	öffentliche Träger	2 718	690	246	533	8	3	40	143
58	freie Träger	3 476	1 008	73	483	90	-	27	129

1) Junge Menschen, die Hilfe verschiedener Art erhalten haben, wurden bei jeder Hilfeart gezählt

Merkmale, Trägergruppen sowie nach Ländern

Mecklenburg- Vorpommern	Nieder- sachsen	Nordrhein- Westfalen	Rheinland- Pfalz	Saarland	Sachsen	Sachsen- Anhalt	Schleswig- Holstein	Thüringen	Nachrichtlich		Lfd. Nr.
									Früheres Bundesgebiet ohne Berlin	Neue Länder ohne Berlin	
gesamt ¹⁾											
999	3 036	3 332	1 036	523	1 241	582	542	654	16 843	4 104	1
635	2 158	2 196	709	314	873	442	384	474	11 293	2 856	2
364	878	1 136	327	209	368	140	158	180	5 550	1 248	3
5	66	51	9	40	2	9	12	5	380	27	4
98	594	825	155	155	115	75	147	70	4 265	413	5
303	754	1 027	263	150	311	80	145	162	4 522	1 075	6
365	889	1 096	450	142	481	208	150	227	5 044	1 541	7
208	622	280	145	34	293	169	70	151	2 287	901	8
20	111	53	14	2	39	41	18	39	345	147	9
771	2 303	2 999	877	487	909	372	454	464	14 211	3 056	10
228	733	333	159	36	332	210	88	190	2 632	1 048	11
986	2 744	2 914	947	499	1 233	573	516	641	14 117	4 053	12
13	292	418	89	24	8	9	26	13	2 726	51	13
174	1 382	2 261	408	408	48	444	362	131	9 799	848	14
825	1 654	1 071	628	115	1 193	138	180	523	7 044	3 256	15
Erziehungsbeistand											
776	1 405	2 143	677	498	839	244	312	329	9 123	2 640	16
486	940	1 379	460	298	543	156	207	206	5 902	1 690	17
290	465	764	217	200	296	88	105	123	3 221	950	18
5	66	51	9	40	2	9	12	5	380	27	19
74	292	452	120	152	84	42	76	50	1 969	293	20
234	441	752	225	135	236	65	101	115	2 867	799	21
299	399	751	271	137	354	99	103	124	2 983	1 071	22
149	186	128	49	32	149	27	20	34	874	414	23
15	21	9	3	2	14	2	-	1	50	36	24
612	1 198	2 006	625	464	676	215	292	294	8 199	2 190	25
164	207	137	52	34	163	29	20	35	924	450	26
765	1 326	1 968	632	479	834	243	305	319	8 086	2 609	27
11	79	175	45	19	5	1	7	10	1 037	31	28
121	798	1 550	363	384	41	129	258	94	6 072	426	39
655	607	593	314	114	798	115	54	235	3 051	2 214	30
Betreuungshelfer											
114	612	399	195	6	189	275	42	169	3 181	825	31
73	463	301	145	3	160	243	36	144	2 285	684	32
41	149	98	50	3	29	32	6	25	896	141	33
1	42	24	3	-	1	1	1	3	286	8	34
9	91	41	5	2	6	3	-	7	472	42	35
41	211	182	110	3	66	96	22	59	1 218	295	36
58	220	115	69	1	98	137	15	78	996	394	37
5	48	37	8	-	18	38	4	22	209	86	38
51	344	247	118	5	73	100	23	69	1 976	345	39
63	268	152	77	1	116	175	19	100	1 205	480	40
112	544	337	179	6	189	268	36	169	2 618	814	41
2	68	62	16	-	-	7	6	-	563	11	42
11	230	241	21	6	2	270	17	27	1 652	312	43
103	382	158	174	-	187	5	25	142	1 529	513	44
Gruppenarbeit											
109	1 019	790	164	19	213	63	188	156	4 539	639	45
76	755	516	104	13	170	43	141	124	3 106	482	46
33	264	274	60	6	43	20	47	32	1 433	157	47
23	260	349	32	3	30	32	70	17	2 010	112	48
60	222	234	33	13	69	12	44	40	1 183	234	49
25	279	163	69	2	61	13	25	44	843	175	50
1	216	37	27	1	46	5	35	39	417	93	51
-	42	7	3	-	7	1	14	16	86	25	52
108	761	746	134	18	160	57	139	101	4 036	521	53
1	258	44	30	1	53	6	49	55	503	118	54
109	874	609	136	14	210	62	175	153	3 413	630	55
-	145	181	28	5	3	1	13	3	1 126	9	56
42	354	470	24	18	5	45	87	10	2 075	110	57
67	665	320	140	1	208	18	101	146	2 464	529	58

Lfd. Nr.	Gegenstand der Nachweisung	Deutschland	Baden- Württemberg	Bayern	Berlin	Brandenburg	Bremen	Hamburg	Hessen
									Ins
1	Insgesamt	21 625	2 517	2 557	1 017	728	46	936	1 253
2	männlich	15 262	1 758	1 735	639	522	27	651	870
3	weiblich	6 363	759	822	378	206	19	285	383
	Alter von ... bis unter ... Jahren								
4	unter 6	282	26	57	23	2	1	1	42
5	6 - 12	2 731	575	358	259	50	3	44	201
6	12 - 15	4 255	645	535	342	206	7	75	252
7	15 - 18	8 122	811	1 000	205	279	24	307	471
8	18 - 21	5 274	405	520	166	179	11	422	239
9	21 und älter	961	55	87	22	12	-	87	48
10	unter 18	15 390	2 057	1 950	829	537	35	427	966
11	18 und älter	6 235	460	607	188	191	11	509	287
12	deutsch	18 704	1 932	2 186	764	725	43	658	929
13	nicht deutsch	2 921	585	371	253	3	3	278	324
	Betreut durch								
14	öffentliche Träger	10 476	1 265	1 435	781	88	39	445	893
15	freie Träger	11 149	1 252	1 122	236	640	7	491	360
									Unterstützung durch
16	Insgesamt	9 342	775	1 432	362	433	37	340	411
17	männlich	5 758	483	891	232	278	23	222	252
18	weiblich	3 584	292	541	130	155	14	118	159
	Alter von ... bis unter ... Jahren								
19	unter 6	282	26	57	23	2	1	1	42
20	6 - 12	1 369	117	264	87	35	1	24	102
21	12 - 15	2 432	229	401	101	120	6	34	98
22	15 - 18	3 492	282	540	82	174	20	119	115
23	18 - 21	1 602	113	162	65	97	9	149	40
24	21 und älter	165	8	8	4	5	-	13	14
25	unter 18	7 575	654	1 262	293	331	28	178	357
26	18 und älter	1 767	121	170	69	102	9	162	54
27	deutsch	8 546	654	1 260	305	432	34	240	326
28	nicht deutsch	796	121	172	57	1	3	100	85
	Betreut durch								
29	öffentliche Träger	4 944	478	1 010	271	58	30	90	360
30	freie Träger	4 398	297	422	91	375	7	250	51
									Unterstützung durch
31	Insgesamt	4 596	437	574	189	80	7	493	498
32	männlich	3 442	324	410	119	65	3	338	329
33	weiblich	1 154	113	164	70	15	4	155	169
	Alter von ... bis unter ... Jahren								
34	unter 12	203	43	5	33	5	1	12	68
35	12 - 15	401	57	19	65	9	-	30	117
36	15 - 18	1 701	184	275	38	27	4	141	187
37	18 - 21	1 836	132	223	47	34	2	245	109
38	21 und älter	455	21	52	6	5	-	65	17
39	unter 18	2 305	284	299	136	41	5	183	372
40	18 und älter	2 291	153	275	53	39	2	310	126
41	deutsch	3 889	328	480	146	79	7	359	406
42	nicht deutsch	707	109	94	43	1	-	134	92
	Betreut durch								
43	öffentliche Träger	2 214	275	147	152	9	7	283	397
44	freie Träger	2 382	162	427	37	71	-	210	101
									Soziale
45	Insgesamt	7 687	1 305	551	466	215	2	103	344
46	männlich	6 062	951	434	288	179	1	91	289
47	weiblich	1 625	354	117	178	36	1	12	55
	Alter von ... bis unter ... Jahren								
48	unter 12	1 159	415	89	139	10	1	8	31
49	12 - 15	1 422	359	115	176	77	1	11	37
50	15 - 18	2 929	345	185	85	78	-	47	169
51	18 - 21	1 836	160	135	54	48	-	28	90
52	21 und älter	341	26	27	12	2	-	9	17
53	unter 18	5 510	1 119	389	400	165	2	66	237
54	18 und älter	2 177	186	162	66	50	-	37	107
55	deutsch	6 269	950	446	313	214	2	59	197
56	nicht deutsch	1 418	355	105	153	1	-	44	147
	Betreut durch								
57	öffentliche Träger	3 318	512	278	358	21	2	72	136
58	freie Träger	4 369	793	273	108	194	-	31	208

1) Junge Menschen, die Hilfe verschiedener Art erhalten haben, wurden bei jeder Hilfeart gezählt

junger Menschen
der Hilfe, persönlichen Merkmalen,
sowie nach Ländern

9

Mecklenburg- Vorpommern	Nieder- sachsen	Nordrhein- Westfalen	Rheinland- Pfalz	Saarland	Sachsen	Sachsen- Anhalt	Schleswig- Holstein	Thuringen	Nachrichtlich		Lfd. Nr.
									Fruheres Bundesgebiet ohne Berlin	Neue Länder ohne Berlin	
gesamt ¹⁾											
1 131	3 202	3 507	1 189	307	1 367	732	498	638	16 012	4 596	1
731	2 416	2 501	877	201	988	521	367	458	11 403	3 220	2
400	786	1 006	312	106	379	211	131	180	4 609	1 376	3
3	31	45	8	16	4	12	7	4	234	25	4
89	279	455	81	82	66	87	68	34	2 146	326	5
228	433	730	152	82	225	108	85	150	2 996	917	6
448	1 205	1 493	573	90	573	239	189	215	6 163	1 754	7
307	1 020	680	325	34	421	220	128	197	3 784	1 324	8
56	234	104	50	3	78	66	21	38	689	250	9
768	1 948	2 723	814	270	868	446	349	403	11 539	3 022	10
363	1 254	784	375	37	499	286	149	235	4 473	1 574	11
1 070	2 828	3 051	1 062	289	1 365	729	438	635	13 416	4 524	12
61	374	456	127	18	2	3	60	3	2 596	72	13
193	1 242	2 562	338	205	92	538	272	88	8 696	999	14
938	1 960	945	851	102	1 275	194	226	550	7 316	3 597	15
Erziehungsbeistand											
778	962	1 512	498	298	712	316	205	271	6 470	2 510	16
459	563	940	327	194	425	186	132	151	4 027	1 499	17
319	399	572	171	104	287	130	73	120	2 443	1 011	18
3	31	45	8	16	4	12	7	4	234	25	19
66	148	226	59	80	48	56	35	21	1 056	226	20
177	259	453	116	76	161	72	48	81	1 720	611	21
309	305	613	230	89	301	111	92	110	2 405	1 005	22
193	194	169	75	34	179	54	22	47	967	570	23
30	25	6	10	3	19	11	1	8	88	73	24
555	743	1 337	413	261	514	251	182	216	5 415	1 867	25
223	219	175	85	37	198	65	23	55	1 055	643	26
734	908	1 408	471	280	711	316	197	270	5 778	2 463	27
44	54	104	27	18	1	-	8	1	692	47	28
133	589	1 029	220	199	67	180	163	67	4 168	505	39
645	373	483	278	99	645	136	42	204	2 302	2 005	30
Betreuungsbeistand											
192	711	445	333	4	185	228	99	121	3 601	806	31
142	557	341	268	3	159	190	86	108	2 659	664	32
50	154	104	65	1	26	38	13	13	942	142	33
1	18	9	5	1	1	-	-	1	162	8	34
7	47	20	12	3	3	3	4	5	309	27	35
75	242	188	162	-	58	53	31	36	1 414	249	36
87	317	179	124	-	96	124	52	65	1 383	406	37
22	87	49	30	-	27	48	12	14	333	116	38
83	307	217	179	4	62	56	35	42	1 885	284	39
109	404	228	154	-	123	172	64	79	1 716	522	40
186	642	363	281	4	184	225	78	121	2 948	795	41
6	69	82	52	-	1	3	21	-	653	11	42
19	292	330	39	3	1	214	37	9	1 810	252	43
173	419	115	294	1	184	14	62	112	1 791	554	44
Gruppenarbeit											
161	1 529	1 550	358	5	470	188	194	246	5 941	1 280	45
130	1 296	1 220	282	4	404	145	149	199	4 717	1 057	46
31	233	330	76	1	66	43	45	47	1 224	223	47
22	113	220	17	1	17	31	33	12	928	92	48
44	127	257	24	3	61	33	33	64	967	279	49
64	658	692	181	1	214	75	66	69	2 344	500	50
27	509	332	126	-	146	42	54	85	1 434	348	51
4	122	49	10	-	32	7	8	16	268	61	52
130	898	1 169	222	5	292	139	132	145	4 239	871	53
31	631	381	136	-	178	49	62	101	1 702	409	54
150	1 278	1 280	310	5	470	188	163	244	4 690	1 266	55
11	251	270	48	-	-	-	31	2	1 251	14	56
41	361	1 203	79	3	24	144	72	12	2 718	242	57
120	1 168	347	279	2	446	44	122	234	3 223	1 038	58

Lfd. Nr.	Gegenstand der Nachweisung	Deutschland	Baden-Württemberg	Bayern	Berlin	Brandenburg	Bremen	Hamburg	Hessen
Junge Menschen									
1	Insgesamt 1)	23 163	3 074	2 774	2 216	628	36	750	1 740
2	davon leben								
3	bei Eltern	7 954	1 406	1 027	850	169	14	89	651
4	bei einem Elternteil mit Stief- elternteil/ Partner	3 746	397	452	288	137	6	61	233
5	bei allein erziehendem Elternteil	7 730	1 010	979	834	202	5	179	604
6	bei Großeltern/ Verwandten	664	78	79	30	17	-	18	62
7	in einer Pflegefamilie	313	44	47	5	6	-	10	39
8	in einem Heim	357	15	21	47	13	1	27	19
9	in einer Wohngemeinschaft	534	19	32	19	8	3	235	21
10	in einer eigenen Wohnung	1 698	96	125	117	72	7	114	103
	ohne feste Unterkunft	167	9	12	26	4	-	17	8
Junge Menschen mit									
11	Insgesamt 1)	21 625	2 517	2 557	1 017	728	46	936	1 253
12	davon leben								
13	bei Eltern	7 700	1 135	884	348	220	10	140	510
14	bei einem Elternteil mit Stief- elternteil/ Partner	3 350	377	408	141	151	6	74	169
15	bei allein erziehendem Elternteil	6 205	714	846	367	202	17	224	372
16	bei Großeltern/ Verwandten	571	68	81	21	16	2	23	59
17	in einer Pflegefamilie	222	30	34	3	6	-	10	9
18	in einem Heim	439	28	42	28	26	1	32	13
19	in einer Wohngemeinschaft	511	26	44	7	14	2	170	12
20	in einer eigenen Wohnung	2 361	128	198	95	87	8	202	98
	ohne feste Unterkunft	266	11	20	7	6	-	61	11
Unterstützung durch									
Hilfe veranlasst durch 2)									
21	Entwicklungsauffälligkeiten	3 685	303	591	186	147	13	95	152
22	Beziehungsprobleme	3 727	252	485	141	221	8	129	134
23	Schul-/Ausbildungsprobleme	4 543	458	667	163	199	19	163	208
24	Straftat	475	39	100	7	31	2	21	12
25	Suchtprobleme	454	24	53	8	29	3	37	19
26	Anzeichen für Kindesmisshandlung	118	21	27	5	5	1	3	5
27	Anzeichen für sexuellen Missbrauch	186	12	27	4	7	1	8	13
28	Trennung/Scheidung der Eltern	752	55	113	38	12	6	13	52
29	Wohnungsprobleme	283	14	40	12	19	2	35	9
30	Arbeitslosigkeit	108	4	14	3	3	-	7	-
31	sonstige Probleme in und mit der Familie	2 525	220	447	76	89	10	97	125
32	Durchschnittliche Dauer der Hilfe in Jahren	1,1	1,0	1,2	1,4	0,9	1,2	1,1	1,6
Unterstützung durch									
Hilfe veranlasst durch 2)									
33	Entwicklungsauffälligkeiten	1 047	120	53	80	23	1	88	170
34	Beziehungsprobleme	730	83	22	76	23	5	138	148
35	Schul-/Ausbildungsprobleme	1 420	182	122	104	38	2	215	237
36	Straftat	2 762	221	447	10	36	-	243	119
37	Suchtprobleme	480	38	73	8	3	-	67	32
38	Anzeichen für Kindesmisshandlung	13	2	1	1	-	-	2	4
39	Anzeichen für sexuellen Missbrauch	40	5	1	3	-	-	4	11
40	Trennung/Scheidung der Eltern	93	14	4	14	3	1	12	24
41	Wohnungsprobleme	129	7	10	6	1	-	38	1
42	Arbeitslosigkeit	193	21	20	1	3	-	31	8
43	sonstige Probleme in und mit der Familie	607	77	42	39	13	3	72	104
44	Durchschnittliche Dauer der Hilfe in Monaten	9,0	9,2	6,8	17,7	9,6	11,6	7,6	11,4
Soziale									
Hilfe veranlasst durch 2)									
45	Entwicklungsauffälligkeiten	2 312	537	210	260	76	1	22	50
46	Beziehungsprobleme	1 122	315	53	84	57	1	16	30
47	Schul-/Ausbildungsprobleme	2 004	601	110	276	63	2	38	97
48	Straftat	4 335	427	292	55	83	-	74	235
49	Suchtprobleme	359	34	20	5	3	-	10	14
50	Anzeichen für Kindesmisshandlung	24	8	-	2	-	-	-	-
51	Anzeichen für sexuellen Missbrauch	31	3	4	2	8	-	-	-
52	Trennung/Scheidung der Eltern	299	51	15	38	5	-	5	4
53	Wohnungsprobleme	62	5	9	4	-	-	2	1
54	Arbeitslosigkeit	90	7	3	3	-	-	5	-
55	sonstige Probleme in und mit der Familie	887	190	54	73	45	-	11	26
56	Durchschnittliche Dauer der Hilfe in Monaten	7,7	11,9	7,5	16,6	6,6	11,0	6,3	6,6

1) Junge Menschen, die Hilfe verschiedener Art erhalten haben, wurden bei jeder Hilfeart gezählt.

2) Beendete Hilfen; für jeden jungen Menschen konnten bis zu zwei Anlässe der Hilfe angegeben werden.

Anlass und durchschnittlicher Dauer der Hilfe sowie nach Ländern

Mecklenburg-Vorpommern	Niedersachsen	Nordrhein-Westfalen	Rheinland-Pfalz	Saarland	Sachsen	Sachsen-Anhalt	Schleswig-Holstein	Thüringen	Nachrichtlich		Lfd. Nr.
									Früheres Bundesgebiet ohne Berlin	Neue Länder ohne Berlin	
am 31. 12.											
999	3 036	3 332	1 036	523	1 241	582	542	654	16 843	4 104	1
259	1 039	1 100	383	150	281	216	153	167	6 012	1 092	2
226	458	642	184	130	204	109	102	117	2 665	793	3
264	1 003	1 210	288	192	345	154	207	254	5 677	1 219	4
30	96	117	40	17	30	19	12	19	519	115	5
9	51	42	11	18	13	-	8	10	270	38	6
38	18	23	30	1	58	19	9	18	164	146	7
25	34	24	21	-	70	4	7	12	396	119	8
136	311	166	71	15	216	59	36	54	1 044	537	9
12	26	8	8	-	24	2	8	3	96	45	10
beendeter Hilfe											
1 131	3 202	3 507	1 189	307	1 367	732	498	638	16 012	4 596	11
277	1 255	1 389	492	81	399	251	120	189	6 016	1 336	12
231	387	587	166	80	222	134	95	122	2 349	860	13
305	850	1 039	311	119	315	180	153	191	4 645	1 193	14
27	68	85	35	2	26	22	24	12	447	103	15
9	38	45	8	8	9	1	5	7	187	32	16
50	28	67	36	1	40	18	9	20	257	154	17
32	54	52	18	1	42	15	11	11	390	114	18
187	476	214	111	14	296	107	63	77	1 512	754	19
13	46	29	12	1	18	4	18	9	209	50	20
Erziehungsbeistand											
311	399	576	187	121	292	115	94	103	2 531	968	21
339	342	743	175	133	308	156	71	90	2 472	1 114	22
397	492	688	277	123	333	141	110	105	3 205	1 175	23
46	39	51	36	2	44	26	11	8	313	155	24
53	56	58	27	11	41	15	11	9	299	147	25
2	6	24	7	3	2	2	3	2	100	13	26
7	25	46	15	2	12	2	3	2	152	30	27
30	69	177	46	51	22	39	18	11	600	114	28
29	26	26	9	2	51	2	3	4	166	105	29
22	6	12	5	-	17	1	2	12	50	55	30
187	252	394	116	75	184	91	53	109	1 789	660	31
0,9	1,1	1,2	1,0	1,5	1,0	0,7	1,6	1,0	1,2	0,9	32
Betreuungshelfer											
42	225	124	46	1	39	9	6	20	834	133	33
41	74	57	16	3	21	12	2	9	548	106	34
48	180	110	73	2	45	28	6	28	1 129	187	35
100	438	330	277	-	152	203	89	97	2 164	588	36
28	81	59	33	-	19	12	11	16	394	78	37
-	2	-	-	-	1	-	-	-	11	1	38
3	8	4	-	-	-	1	-	-	33	4	39
1	4	8	4	1	-	2	1	-	73	6	40
15	26	10	1	-	9	1	2	2	95	28	41
16	31	13	18	-	22	2	4	3	146	46	42
33	82	48	41	-	17	17	6	13	475	93	43
7,3	8,3	7,9	6,0	9,8	9,9	15,3	4,6	8,9	8,1	10,6	44
Gruppenarbeit											
51	352	425	50	3	120	57	26	72	1 676	376	45
25	116	225	19	4	54	57	38	28	817	221	46
71	230	259	42	2	76	56	41	40	1 422	306	47
61	1 160	957	291	-	344	88	118	150	3 554	726	48
10	108	65	29	1	18	10	24	8	305	49	49
-	4	3	-	-	3	1	2	1	17	5	50
2	3	4	-	-	1	2	2	-	16	13	51
4	34	97	14	-	8	9	4	11	224	37	52
1	15	21	-	-	-	1	3	-	56	2	53
1	35	7	4	-	3	2	18	2	79	8	54
32	127	153	30	-	55	20	29	42	620	194	55
9,0	6,3	5,2	3,2	11,6	5,6	6,4	7,7	5,7	7,2	6,4	56

Übersicht über die im Tabellenprogramm "Betreuung einzelner junger Menschen"
berücksichtigten Merkmale

Auszählgruppe — Erhebungsmerkmale	Tabellen-Nr.									
	1	2	3	4	5	6	7	8	9	10
Hilfen am 31.12.	X	X	X	X	X			X		X
Beendete Hilfen	X			X		X	X		X	X
Kombination der Anlässe				X						
Art der Hilfe	X	X	X	X	X		X	X	X	X ¹⁾
Anlass der Hilfe			X	X						X ¹⁾
Anregender der Hilfe		X								
Dauer der Hilfe							X			
Durchschnittl. Dauer der Hilfe			X				X			X ¹⁾
Trägergruppen	X							X	X	
Geschlecht	X	X	X		X	X	X	X	X	
Altersgruppen	X	X	X		X	X	X	X	X	
Staatsangehörigkeit	X	X			X	X		X	X	
Wohnverhältnisse	X	X	X		X ²⁾	X ²⁾	X			X ²⁾
Länder								X	X	X

1) Nur für beendete Hilfen.

2) In ausführlicher Gliederung.

Statistisches Landesamt	Statistik der Kinder- und Jugendhilfe - Teil I 2 Betreuung einzelner junger Menschen 200_
Rechtsgrundlagen, Hilfsmerkmale: Siehe Informationsblatt, das Bestandteil des Erhebungsvordrucks ist Beim Ausfüllen bitte die Erläuterungen beachten! Bitte teilen Sie uns mit, an wen wir uns bei Rückfragen wenden dürfen (freiwillige Angabe) Name _____ Telefon (Vorwahl/Rufnummer) _____	Name und Anschrift der Auskunft gebenden Stelle: _____ _____ _____ Kenn-Nummer: _____

Erläuterungen zu ① - ⑧ auf der Rückseite

Wird vom Statistischen Landesamt ausgefüllt !		Kreis	Gemeinde	Gemeindeteil	Lfd. Nr	1 - 14
- Zutreffendes bitte ankreuzen oder ausfüllen -						
Art des Trägers			Junger Mensch lebt ⑥			
- Träger der öffentlichen Jugendhilfe <input type="checkbox"/> 1			- bei Eltern <input type="checkbox"/> 1			
- Träger der freien Jugendhilfe <input type="checkbox"/> 2 15			- bei einem Elternteil mit Stiefelternteil oder Partner ... <input type="checkbox"/> 2			
Art der Hilfe ① (bitte die zutreffende Hilfeart ankreuzen)			- bei allein erziehendem Elternteil <input type="checkbox"/> 3			
- Unterstützung durch Erziehungsbeistand <input type="checkbox"/> 1			- bei Großeltern/Verwandten <input type="checkbox"/> 4			
- Unterstützung durch Betreuungshelfer <input type="checkbox"/> 2			- in einer Pflegefamilie <input type="checkbox"/> 5			
- soziale Gruppenarbeit <input type="checkbox"/> 3 16			- in einem Heim <input type="checkbox"/> 6			
Beginn der Hilfe ② Monat Jahr 17-22			- in einer Wohngemeinschaft <input type="checkbox"/> 7			
Ende der Hilfe ③ 23-28 (bitte Monat und Jahr des letzten Kontakts angeben)			- in eigener Wohnung <input type="checkbox"/> 8			
Hilfe dauert an ④ <input type="checkbox"/> 1 29			- ohne feste Unterkunft <input type="checkbox"/> 9 37			
Angaben zur betreuten Person			Angaben zur Hilfe			
Geschlecht			Wer hat die Hilfe angeregt? ⑦			
- männlich <input type="checkbox"/> 1			- junger Mensch selbst <input type="checkbox"/> 1			
- weiblich <input type="checkbox"/> 2 30			- Eltern/Elternteil <input type="checkbox"/> 2			
Geburtsjahr 31-34			- Jugendamt/ASD <input type="checkbox"/> 3			
Staatsangehörigkeit ⑤			- Gericht, Staatsanwaltschaft <input type="checkbox"/> 4			
- deutsch <input type="checkbox"/> 1			- andere öffentliche Stellen <input type="checkbox"/> 5			
- nicht deutsch <input type="checkbox"/> 2 35			- Dienste freier Träger <input type="checkbox"/> 6			
			- Sonstige <input type="checkbox"/> 7 38			
			Anlass der Hilfe ⑧ (bis zu 2 Ankreuzungen sind möglich)			
			- Entwicklungsauffälligkeiten <input type="checkbox"/> 1 39			
			- Beziehungsprobleme <input type="checkbox"/> 1 40			
			- Schul-/Ausbildungsprobleme <input type="checkbox"/> 1 41			
			- Straftat des Jugendlichen/jungen Volljährigen <input type="checkbox"/> 1 42			
			- Suchtprobleme des jungen Menschen <input type="checkbox"/> 1 43			
			- Anzeichen für Misshandlung <input type="checkbox"/> 1 44			
			- Anzeichen für sexuellen Missbrauch <input type="checkbox"/> 1 45			
			- Trennung/Scheidung der Eltern <input type="checkbox"/> 1 46			
			- Wohnungsprobleme <input type="checkbox"/> 1 47			
			- Arbeitslosigkeit des Jugendlichen/jungen Volljährigen <input type="checkbox"/> 1 48			
			- sonstige Probleme in und mit der Familie <input type="checkbox"/> 1 49			

Meldung zur Statistik

Für **jeden** Fall, in dem erzieherische Hilfe in Form eines Erziehungsbeistands, Betreuungshelfers oder der Beteiligung an sozialer Gruppenarbeit gewährt wird, bitte einen Erhebungsvordruck „2 Betreuung einzelner junger Menschen“ anlegen und **bei Ende der Hilfe** versehen mit der Monats- und Jahresangabe unmittelbar dem zuständigen Statistischen Landesamt zusenden. Werden einem jungen Menschen im Berichtsjahr beispielsweise zwei Hilfen verschiedener Art gewährt (z.B. Betreuung durch einen Betreuungshelfer und soziale Gruppenarbeit), so sind zwei Erhebungsvordrucke auszufüllen. Findet die Betreuung in einer Gruppe statt, ist für jeden Beteiligten ein gesonderter Erhebungsvordruck auszufüllen und bei Ende der Hilfe dem Statistischen Landesamt zu übermitteln.

Dauert die Hilfe über das Berichtsjahr hinaus an, bitte „Hilfe dauert an“ (29) ankreuzen und den Erhebungsvordruck zum Jahresende, spätestens **bis zum 1. Februar** des dem Berichtsjahr folgenden Jahres, dem Statistischen Landesamt übersenden. In diesem Fall ist es notwendig, die Angaben auf einen neuen Erhebungsvordruck zu übertragen, der für die Meldung im nächsten Jahr verwendet wird.

Grundsätzlich meldet die die Betreuung durchführende Stelle.

Erläuterungen zu den Erhebungsmerkmalen

① Art der Hilfe (16)

• Unterstützung durch Erziehungsbeistand

Ambulante Erziehungshilfe, die den jungen Menschen bei der Bewältigung von Entwicklungsproblemen möglichst unter Einbeziehung des sozialen Umfelds unterstützen und unter Erhaltung des Lebensbezugs zur Familie seine Verselbständigung fördern soll.

• Unterstützung durch Betreuungshelfer

Eine richterliche Weisung, die dem Jugendlichen oder jungen Volljährigen auferlegt, sich der Betreuung und Aufsicht eines Betreuungshelfers zu unterstellen, kommt überwiegend als alleinige Anordnung in Betracht, ggf. in Verbindung mit anderen Erziehungsmaßnahmen oder Zuchtmitteln sowie als vorläufige Maßnahme gemäß § 71 Abs. 1 Jugendgerichtsgesetz. Das Jugendamt kann einen Betreuungshelfer auch bereits im Vorfeld eines Gerichtsverfahrens einsetzen, um so darauf hin zu wirken, dass von einer strafrechtlichen Verfolgung abgesehen bzw. ein bereits eingeleitetes Verfahren eingestellt wird.

• Soziale Gruppenarbeit

In der Praxis sind für diese Hilfeart auch Bezeichnungen wie Erziehungskurse, Übungs- und Erfahrungskurse oder soziale Trainingskurse üblich. Soziale Gruppenarbeit wird nicht nur als Weisung im Rahmen des Jugendgerichtsgesetzes, sondern zunehmend auch für nicht delinquente junge Menschen mit vergleichbaren Entwicklungsdefiziten eingesetzt.

Nicht zur sozialen Gruppenarbeit zählt der sogenannte „Täter-Opfer-Ausgleich“.

② Beginn der Hilfe (17 - 22)

Maßgebend für den Beginn der Hilfe ist das Tätigwerden des Erziehungsbeistands, des Betreuungshelfers bzw. der betreuenden Stelle.

Bei der sozialen Gruppenarbeit gilt der Monat und das Jahr der ersten Teilnahme an der Gruppenarbeit als Beginn der Hilfe.

③ Ende der Hilfe (23 - 28)

Hier werden der Monat und das Jahr der Beendigung der Hilfe oder des letzten Kontakts mit dem jungen Menschen eingetragen.

Eine Maßnahme gilt als abgeschlossen, wenn während eines halben Jahres kein Kontakt stattgefunden hat.

④ Hilfe dauert an (29)

ist anzugeben, wenn die Hilfe über das Berichtsjahr hinaus andauert (siehe „Meldung zur Statistik“)

⑤ Staatsangehörigkeit (35)

Hat der junge Mensch außer der deutschen noch eine weitere Staatsangehörigkeit, so ist ausschließlich „deutsch“ anzukreuzen. Bei der Angabe sind die Gegebenheiten bei Beginn der Hilfe maßgebend.

⑥ Junger Mensch lebt ... (37)

Als Eltern gelten auch Adoptiveltern, jedoch nicht Pflegeeltern.

Zu den Heimen gehören auch heilpädagogische und therapeutische Heime.

⑦ Wer hat die Hilfe angeregt? (38)

Es ist nur **eine** Angabe zulässig. Anzugeben ist der/die Erstmeldende.

Unter „Sonstige“ sind z.B. Pflegeeltern oder andere Personensorgeberechtigte (Vormund, Pfleger) oder Arzt einzutragen.

⑧ Anlass der Hilfe (39 - 49)

Unter „Anlass“ werden Ereignisse oder Faktoren verstanden, die die Probleme ausgelöst haben.

Sie sollen insoweit angegeben werden, als sie zu Beginn der Hilfe bekannt waren.

Die Anlässe „Straftat“ (42), „Suchtprobleme“ (43) und „Arbeitslosigkeit“ (48) beziehen sich **ausschließlich** auf den betreuten jungen Menschen, nicht jedoch auf andere Familienmitglieder.

Es sind bis zu **zwei** Ankreuzungen möglich.

• Beziehungsprobleme (40)

können z.B. im Erziehungsgeschehen zwischen Kind und Eltern, im Verhältnis der Eltern zueinander oder im Verhältnis zur sozialen Umwelt allgemein auftreten.

• Schul-/Ausbildungsprobleme (41)

hierunter fallen insbesondere individuell bedingte Lern- und Leistungsschwierigkeiten.

• Straftat des Jugendlichen/jungen Volljährigen (42)

ist nur bei Strafmündigkeit anzugeben, d.h. wenn der junge Mensch das 14. Lebensjahr bereits vollendet hat. Bei delinquentem Verhalten von Kindern unter 14 Jahren ist hingegen „Entwicklungsauffälligkeiten“ anzukreuzen.

• Anzeichen für Misshandlung (44)

Mit Misshandlung sind alle situativen psychischen und physischen Gewaltanwendungen gemeint, die entweder körperliche Verletzungen zur Folge haben oder/und Existenz bedrohende Angstgefühle hervorrufen.

• Wohnungsprobleme (47)

umfassen unzureichende Wohnverhältnisse, Nichtsesshaftigkeit/Obdachlosigkeit, Trebe.

Informationsblatt**als Bestandteil des Erhebungsvordrucks der Statistik der Kinder- und Jugendhilfe****Teil I, 2: Betreuung einzelner junger Menschen (§§ 29, 30 SGB VIII) 200_****Art, Zweck und Umfang der Erhebung**

Über die Hilfen für junge Menschen mit ambulanter Einzelbetreuung durch Erziehungsbeistand, Betreuungshelfer oder soziale Gruppenarbeit wird jährlich eine Totalerhebung durchgeführt. Mit der Befragung sollen umfassende und zuverlässige statistische Daten über die ambulanten sozialpädagogischen Maßnahmen der Jugendhilfe und über die Situation der dadurch betreuten jungen Menschen bereitgestellt werden. Die Angaben dienen zur Beobachtung der Entwicklung der unterschiedlichen Formen der ambulanten erzieherischen Hilfen und zur Beantwortung von aktuellen jugend- und familienpolitischen Fragestellungen. Sie werden ferner für Planungsaufgaben auf dem Gebiet der Jugendhilfe und für die Fortentwicklung des Jugendhilferechts benötigt.

Rechtsgrundlagen

§§ 98 bis 103 des Achten Buches Sozialgesetzbuch (SGB VIII) in der Fassung der Bekanntmachung vom 8. Dezember 1998 (BGBl. I S. 3546), zuletzt geändert durch Artikel 3 des Gesetzes vom 12. Oktober 2000 (BGBl. I S. 1426) in Verbindung mit dem Bundesstatistikgesetz (BStatG) vom 22. Januar 1987 (BGBl. I S. 462, 565), zuletzt geändert durch Artikel 4 des Gesetzes vom 2. August 2000 (BGBl. I S. 1253).

Erhoben werden die Angaben zu § 99 Abs. 1 Nr. 1 Buchstaben a), b) SGB VIII.

Die Auskunftspflicht ergibt sich aus § 102 Abs. 2 Nr. 1 und 6 SGB VIII in Verbindung mit § 15 BStatG. Hiernach sind die örtlichen Träger der Jugendhilfe sowie die Träger der freien Jugendhilfe auskunftspflichtig. Gemäß § 15 Abs. 6 BStatG haben Widerspruch und Anfechtungsklage gegen die Aufforderung zur Auskunftserteilung keine aufschiebende Wirkung.

Zur Durchführung der Erhebung übermitteln die Träger der öffentlichen Jugendhilfe den statistischen Ämtern der Länder auf Anforderung die erforderlichen Anschriften der übrigen Auskunftspflichtigen.

Geheimhaltung

Die erhobenen Einzelangaben werden nach § 16 BStatG grundsätzlich geheimgehalten. Nur in ausdrücklich gesetzlich geregelten Ausnahmefällen dürfen Einzelangaben übermittelt werden.

Eine Übermittlung der erhobenen Angaben ist nach § 103 Abs. 1 SGB VIII in Verbindung mit § 16 Abs. 4 BStatG an oberste Bundes- und Landesbehörden in Form von Tabellen mit statistischen Ergebnissen zulässig, auch soweit Tabellenfelder nur einen einzigen Fall ausweisen, sofern diese Tabellen nicht tiefer als auf Regierungsbezirksebene gegliedert sind.

Für ausschließlich statistische Zwecke dürfen nach § 103 Abs. 2 SGB VIII den zur Durchführung statistischer Aufgaben zuständigen Stellen der Gemeinden und Gemeindeverbände für ihren Zuständigkeitsbereich Einzelangaben aus der Erhebung mit Ausnahme der Hilfsmerkmale übermittelt werden, soweit die Voraussetzungen nach § 16 Abs. 5 BStatG gegeben sind.

Nach § 16 Abs. 6 BStatG ist es auch möglich, Hochschulen oder sonstigen Einrichtungen mit der Aufgabe unabhängiger wissenschaftlicher Forschung für die Durchführung wissenschaftlicher Vorhaben Einzelangaben dann zur Verfügung zu stellen, wenn diese so an-

nymisiert sind, dass sie nur mit einem unverhältnismäßig großen Aufwand an Zeit, Kosten und Arbeitskraft dem Befragten oder Betroffenen zugeordnet werden können.

Die Pflicht zur Geheimhaltung besteht auch für Personen, die Empfänger von Einzelangaben sind. Eine Übermittlung von Einzelangaben mit Namen und Anschrift ist ausgeschlossen.

Hilfsmerkmale, Trennen und Löschen, laufende Nummern/Ordnungsnummern

Name und Anschrift der Auskunft gebenden Stelle, die Kenn-Nummer, die von der Hilfe leistenden Stelle für jeden zu meldenden Betreuungsfall frei vergeben wird, sowie Name und Telefonnummer der für eventuelle Rückfragen zur Verfügung stehenden Person sind Hilfsmerkmale, die lediglich der technischen Durchführung der Erhebung dienen. Sie werden nach Abschluss der Eingangsprüfung vom Erhebungsvordruck getrennt, gesondert aufbewahrt und spätestens nach Abschluss der nächsten Erhebung vernichtet.

Die verwendete „laufende Nummer“ ist eine frei vergebene Nummer, die nur der Unterscheidung der in die Erhebung einbezogenen Hilfeleistungen dient.

Abgrenzung des Erhebungsbereichs

In die Erhebung werden einbezogen,

- junge Menschen, für die ein Erziehungsbeistand oder ein Betreuungshelfer tätig bzw. eingesetzt wird,
- junge Menschen, die sich Kraft richterlicher Weisung, auf Veranlassung des Jugendamtes oder freiwillig an sozialer Gruppenarbeit beteiligen.

SOZIALPÄDAGOGISCHE

FAMILIENHILFE

Sozialpädagogische Familienhilfe
1 Bestehende Hilfen am 31. 12 und beendete Hilfen 2001 nach
der Zusammensetzung der Familie sowie nach Trägergruppen

Bezugsperson(en) — Kinderzahl — Staatsangehörigkeit der Eltern/des Elternteils — Familientyp	Familien am 31. 12.			Familien mit beendeter Hilfe		
	insgesamt	betreut durch		insgesamt	betreut durch	
		öffentliche Träger	freie Träger		öffentliche Träger	freie Träger
Eltern	6 869	3 457	3 412	3 827	1 909	1 918
In der Familie leben ständig						
alle Kinder / Jugendlichen	6 019	3 053	2 966	3 366	1 684	1 682
nicht alle Kinder / Jugendlichen	850	404	446	461	225	236
Zahl der ständig in der Familie lebenden Kinder / Jugendlichen						
1.	1 574	779	795	987	477	510
2.	2 103	1 089	1 014	1 225	645	580
3.	1 541	777	764	816	398	418
4.	924	438	486	437	200	237
5.	402	195	207	191	107	84
6 und mehr	325	179	146	171	82	89
Elternteil mit Stiefelternteil / Partner ..	3 294	1 510	1 784	2 128	978	1 150
In der Familie leben ständig						
alle Kinder / Jugendlichen ..	2 717	1 241	1 476	1 709	781	928
nicht alle Kinder / Jugendlichen	577	269	308	419	197	222
Zahl der ständig in der Familie lebenden Kinder / Jugendlichen						
1.	795	347	448	588	259	329
2.	1 080	508	572	731	341	390
3.	765	351	414	439	213	226
4.	408	186	222	243	110	133
5.	141	73	68	68	27	41
6 und mehr	105	45	60	59	28	31
Allein erziehender Elternteil	10 796	5 194	5 602	6 340	3 105	3 235
In der Familie leben ständig						
alle Kinder / Jugendlichen	9 356	4 536	4 820	5 502	2 718	2 784
nicht alle Kinder / Jugendlichen ..	1 440	658	782	838	387	451
Zahl der ständig in der Familie lebenden Kinder / Jugendlichen						
1.	3 611	1 710	1 901	2 298	1 083	1 215
2.	3 629	1 757	1 872	2 134	1 096	1 038
3 und mehr ..	3 556	1 727	1 829	1 908	926	982
Großeltern/Verwandte	244	128	116	130	50	80
In der Familie leben ständig						
alle Kinder / Jugendlichen	209	110	99	117	43	74
nicht alle Kinder / Jugendlichen ..	35	18	17	13	7	6
Zahl der ständig in der Familie lebenden Kinder / Jugendlichen						
1.	143	69	74	85	31	54
2.	65	37	28	29	13	16
3 und mehr ..	36	22	14	16	6	10
Pflegefamilie	177	102	75	131	68	63
In der Familie leben ständig						
alle Kinder / Jugendlichen	145	82	63	95	55	40
nicht alle Kinder / Jugendlichen ..	32	20	12	36	13	23
Zahl der ständig in der Familie lebenden Kinder / Jugendlichen						
1.	96	55	41	60	29	31
2.	38	20	18	37	20	17
3 und mehr ..	43	27	16	34	19	15
Insgesamt	21 380	10 391	10 989	12 556	6 110	6 446
In der Familie leben ständig						
alle Kinder / Jugendlichen	18 446	9 022	9 424	10 789	5 281	5 508
nicht alle Kinder / Jugendlichen	2 934	1 369	1 565	1 767	829	938
Zahl der ständig in der Familie lebenden Kinder / Jugendlichen						
1.	6 219	2 960	3 259	4 018	1 879	2 139
2.	6 915	3 411	3 504	4 156	2 115	2 041
3.	4 485	2 223	2 262	2 456	1 199	1 257
4.	2 249	1 062	1 187	1 159	547	612
5.	858	406	452	452	221	231
6 und mehr	654	329	325	315	149	166
deutsch	18 692	8 879	9 813	11 198	5 364	5 834
nicht deutsch	2 043	1 165	878	1 039	580	459
deutsch / nicht deutsch ..	645	347	298	319	166	153
Familien in denen						
alle Kinder unter 3 Jahre alt sind	2 375	1 126	1 249	1 475	676	799
alle Kinder / Jugendlichen zwischen 6 und 15 Jahre alt sind	5 999	2 897	3 102	3 576	1 752	1 824
alle Kinder / Jugendlichen zwischen 12 und 18 Jahre alt sind	2 650	1 329	1 321	1 883	920	963
der Geburtenabstand zwischen ältestem und jungstem Kind/Jugendlichen 10 Jahre und mehr beträgt	2 884	1 346	1 538	1 485	675	810

Sozialpädagogische Familienhilfe
2 Hilfen nach der Zusammensetzung der Familie und Anregendem der Hilfe
2.1 Bestehende Hilfen am 31. 12. 2001

Bezugsperson(en), Kinderzahl — Staatsangehörigkeit der Eltern/des Elternteils — Familientyp	Insgesamt	Hilfe wurde angeregt durch				
		Eltern/ Elternteil	Jugendamt/ ASD	andere öffentliche Stellen	Dienste freier Träger	sonstige
Eltern	6 869	1 829	3 588	875	317	260
In der Familie leben ständig						
alle Kinder / Jugendlichen	6 019	1 650	3 048	791	295	235
nicht alle Kinder / Jugendlichen	850	179	540	84	22	25
Zahl der ständig in der Familie lebenden Kinder / Jugendlichen						
1	1 574	422	808	205	76	63
2	2 103	588	1 041	271	108	95
3	1 541	406	795	212	71	57
4	924	242	524	93	40	25
5	402	98	224	50	17	13
6 und mehr	325	73	196	44	5	7
Elternteil mit Stiefelternteil / Partner	3 294	987	1 724	365	102	116
In der Familie leben ständig						
alle Kinder / Jugendlichen	2 717	844	1 373	313	86	101
nicht alle Kinder / Jugendlichen	577	143	351	52	16	15
Zahl der ständig in der Familie lebenden Kinder / Jugendlichen						
1	795	228	408	83	33	43
2	1 080	331	545	136	31	37
3	765	247	406	81	15	16
4	408	116	224	42	15	11
5	141	38	77	12	7	7
6 und mehr	105	27	64	11	1	2
Allein erziehender Elternteil	10 796	2 971	6 000	1 060	451	314
In der Familie leben ständig						
alle Kinder / Jugendlichen	9 356	2 656	5 064	951	400	285
nicht alle Kinder / Jugendlichen	1 440	315	936	109	51	29
Zahl der ständig in der Familie lebenden Kinder / Jugendlichen						
1	3 611	929	2 012	383	146	141
2	3 629	1 058	1 954	366	144	107
3 und mehr	3 556	984	2 034	311	161	66
Großeltern/Verwandte	244	32	156	24	7	25
In der Familie leben ständig						
alle Kinder / Jugendlichen	209	28	135	20	7	19
nicht alle Kinder / Jugendlichen	35	4	21	4	-	6
Zahl der ständig in der Familie lebenden Kinder / Jugendlichen						
1	143	23	83	15	4	18
2	65	7	48	6	1	3
3 und mehr	36	2	25	3	2	4
Pflegefamilie	177	26	129	9	3	10
In der Familie leben ständig						
alle Kinder / Jugendlichen	145	24	105	7	3	6
nicht alle Kinder / Jugendlichen	32	2	24	2	-	4
Zahl der ständig in der Familie lebenden Kinder / Jugendlichen						
1	96	11	71	6	1	7
2	38	8	28	1	-	1
3 und mehr	43	7	30	2	2	2
Insgesamt	21 380	5 845	11 597	2 333	880	725
In der Familie leben ständig						
alle Kinder / Jugendlichen	18 446	5 202	9 725	2 082	791	646
nicht alle Kinder / Jugendlichen	2 934	643	1 872	251	89	79
Zahl der ständig in der Familie lebenden Kinder / Jugendlichen						
1	6 219	1 613	3 382	692	260	272
2	6 915	1 992	3 616	780	284	243
3	4 485	1 254	2 430	486	196	119
4	2 249	622	1 279	210	84	54
5	858	217	486	91	42	22
6 und mehr	654	147	404	74	14	15
deutsch	18 692	5 275	10 151	1 908	715	643
nicht deutsch	2 043	421	1 092	344	124	62
deutsch / nicht deutsch	645	149	354	81	41	20
Familien in denen						
alle Kinder unter 3 Jahre alt sind	2 375	471	1 400	293	108	103
alle Kinder / Jugendlichen zwischen 6 und 15 Jahre alt sind	5 999	1 687	3 127	748	228	209
alle Kinder / Jugendlichen zwischen 12 und 18 Jahre alt sind	2 650	936	1 246	296	92	80
der Geburtenabstand zwischen ältestem und jungstem Kind/Jugendlichen 10 Jahre und mehr beträgt ..	2 884	780	1 625	290	119	70

Sozialpädagogische Familienhilfe
2 Hilfen nach der Zusammensetzung der Familie und Anregendem der Hilfe
2.2 Bendete Hilfen 2001

Bezugsperson(en), Kinderzahl — Staatsangehörigkeit der Eltern/des Elternteils — Familiientyp	Insgesamt	Hilfe wurde angeregt durch				
		Eltern/ Elternteil	Jugendamt/ ASD	andere öffentliche Stellen	Dienste freier Träger	sonstige
Eltern	3 827	1 032	2 051	453	163	128
In der Familie leben ständig						
alle Kinder / Jugendlichen	3 366	941	1 752	406	150	117
nicht alle Kinder / Jugendlichen	461	91	299	47	13	11
Zahl der ständig in der Familie lebenden Kinder / Jugendlichen						
1	987	260	520	116	44	47
2	1 225	363	637	145	50	30
3	816	237	414	104	31	30
4	437	107	246	50	21	13
5	191	39	115	24	9	4
6 und mehr	171	26	119	14	8	4
Elternteil mit Stiefeltern / Partner	2 128	563	1 246	198	57	64
In der Familie leben ständig						
alle Kinder / Jugendlichen	1 709	480	964	171	46	48
nicht alle Kinder / Jugendlichen	419	83	282	27	11	16
Zahl der ständig in der Familie lebenden Kinder / Jugendlichen						
1	588	163	320	69	19	17
2	731	200	411	71	23	26
3	439	110	274	35	10	10
4	243	60	160	15	3	5
5	68	18	41	2	2	5
6 und mehr	59	12	40	6	-	1
Allein erziehender Elternteil	6 340	1 608	3 737	587	216	192
In der Familie leben ständig						
alle Kinder / Jugendlichen	5 502	1 444	3 171	519	185	183
nicht alle Kinder / Jugendlichen	838	164	566	68	31	9
Zahl der ständig in der Familie lebenden Kinder / Jugendlichen						
1	2 298	573	1 311	227	102	85
2	2 134	543	1 292	184	58	57
3 und mehr	1 908	492	1 134	176	56	50
Großeltern/Verwandte	130	17	93	5	2	13
In der Familie leben ständig						
alle Kinder / Jugendlichen	117	16	83	4	1	13
nicht alle Kinder / Jugendlichen	13	1	10	1	1	-
Zahl der ständig in der Familie lebenden Kinder / Jugendlichen						
1	85	12	60	2	-	11
2	29	3	19	3	2	2
3 und mehr	16	2	14	-	-	-
Pflegefamilie	131	22	92	7	5	5
In der Familie leben ständig						
alle Kinder / Jugendlichen	95	15	67	6	3	4
nicht alle Kinder / Jugendlichen	36	7	25	1	2	1
Zahl der ständig in der Familie lebenden Kinder / Jugendlichen						
1	60	7	43	3	3	4
2	37	7	26	4	-	-
3 und mehr	34	8	23	-	2	1
Insgesamt	12 556	3 242	7 219	1 250	443	402
In der Familie leben ständig						
alle Kinder / Jugendlichen	10 789	2 896	6 037	1 106	385	365
nicht alle Kinder / Jugendlichen	1 767	346	1 182	144	58	37
Zahl der ständig in der Familie lebenden Kinder / Jugendlichen						
1	4 018	1 015	2 254	417	168	164
2	4 156	1 116	2 385	407	133	115
3	2 456	659	1 391	253	76	77
4	1 159	289	703	105	35	27
5	452	104	273	44	18	13
6 und mehr	315	59	213	24	13	6
deutsch	11 198	2 966	6 411	1 056	393	372
nicht deutsch	1 039	203	610	162	43	21
deutsch / nicht deutsch	319	73	198	32	7	9
Familien in denen						
alle Kinder unter 3 Jahre alt sind	1 475	277	912	139	72	75
alle Kinder / Jugendlichen zwischen 6 und 15 Jahre alt sind	3 576	1 034	1 920	406	128	88
alle Kinder / Jugendlichen zwischen 12 und 18 Jahre alt sind	1 883	572	993	208	59	51
der Geburtenabstand zwischen ältestem und jungstem Kind/Jugendlichen 10 Jahre und mehr beträgt	1 485	366	896	139	50	34

Lfd Nr	Bezugsperson(en), Kinderzahl	Insgesamt ¹⁾	Anzeichen für Miss- handlung				
	Staatsangehörigkeit der Eltern/des Elternteils		Entwick- lungsauf- fälligkeiten	Erziehungs- schwierig- keiten	Beziehungs- probleme	Vernach- lässigung des Kindes/ Jugendlichen	fur Miss- handlung
Familientyp							
1	Eltern ..	6 869	3 079	4 474	2 208	1 035	295
	In der Familie leben ständig						
2	alle Kinder / Jugendlichen	6 019	2 738	3 938	1 934	817	243
3	nicht alle Kinder / Jugendlichen	850	341	536	274	218	52
	Zahl der ständig in der Familie lebenden Kinder / Jugendlichen						
4	1 ..	1 574	563	836	535	237	63
5	2 ..	2 103	989	1 412	700	298	88
6	3 ..	1 541	757	1 085	512	216	60
7	4 ..	924	439	663	284	141	45
8	5 ..	402	175	267	113	82	23
9	6 und mehr ..	325	156	211	64	61	16
10	Elternteil mit Stiefelternteil / Partner ..	3 294	1 356	2 250	1 149	478	133
	In der Familie leben ständig						
11	alle Kinder / Jugendlichen	2 717	1 122	1 855	958	352	105
12	nicht alle Kinder / Jugendlichen	577	234	395	191	126	28
	Zahl der ständig in der Familie lebenden Kinder / Jugendlichen						
13	1 ..	795	283	493	263	113	24
14	2 ..	1 080	478	713	405	154	43
15	3 ..	765	319	559	263	110	30
16	4 ..	408	176	305	146	52	24
17	5 ..	141	49	108	49	22	7
18	6 und mehr ..	105	51	72	23	27	5
19	Allein erziehender Elternteil ..	10 796	3 864	7 357	3 152	1 498	271
	In der Familie leben ständig						
20	alle Kinder / Jugendlichen	9 356	3 345	6 351	2 723	1 180	222
21	nicht alle Kinder / Jugendlichen	1 440	519	1 006	429	318	49
	Zahl der ständig in der Familie lebenden Kinder / Jugendlichen						
22	1 ..	3 611	1 164	2 219	1 106	529	75
23	2 ..	3 629	1 387	2 561	1 113	461	109
24	3 und mehr ..	3 556	1 313	2 577	933	508	87
25	Großeltern/Verwandte ..	244	97	132	73	39	8
	In der Familie leben ständig						
26	alle Kinder / Jugendlichen	209	81	110	60	34	7
27	nicht alle Kinder / Jugendlichen	35	16	22	13	5	1
	Zahl der ständig in der Familie lebenden Kinder / Jugendlichen						
28	1 ..	143	51	77	44	23	5
29	2 ..	65	33	37	19	10	2
30	3 und mehr ..	36	13	18	10	6	1
31	Pflegefamilie ..	177	65	97	52	28	6
	In der Familie leben ständig						
32	alle Kinder / Jugendlichen	145	55	82	41	19	4
33	nicht alle Kinder / Jugendlichen	32	10	15	11	9	2
	Zahl der ständig in der Familie lebenden Kinder / Jugendlichen						
34	1 ..	96	30	50	29	17	3
35	2 ..	38	18	27	7	7	-
36	3 und mehr ..	43	17	20	16	4	3
37	Insgesamt ..	21 380	8 461	14 310	6 634	3 078	713
	In der Familie leben ständig						
38	alle Kinder / Jugendlichen	18 446	7 341	12 336	5 716	2 402	581
39	nicht alle Kinder / Jugendlichen	2 934	1 120	1 974	918	676	132
	Zahl der ständig in der Familie lebenden Kinder / Jugendlichen						
40	1 ..	6 219	2 091	3 675	1 977	919	170
41	2 ..	6 915	2 905	4 750	2 244	930	242
42	3 ..	4 485	1 897	3 218	1 360	617	148
43	4 ..	2 249	933	1 640	681	327	85
44	5 ..	858	343	601	248	153	37
45	6 und mehr ..	654	292	426	124	132	31
46	deutsch ..	18 692	7 367	12 601	5 862	2 770	586
47	nicht deutsch ..	2 043	846	1 302	522	219	101
48	deutsch / nicht deutsch ..	645	248	407	250	89	26
	Familien in denen						
49	alle Kinder unter 3 Jahre alt sind ..	2 375	536	1 191	770	515	99
50	alle Kinder / Jugendlichen zwischen 6 und 15 Jahre alt sind ..	5 999	2 572	4 108	1 792	670	148
51	alle Kinder / Jugendlichen zwischen 12 und 18 Jahre alt sind ..	2 650	909	1 807	958	188	36
52	der Geburtenabstand zwischen ältestem und jungstem Kind/Jugendlichen 10 Jahre und mehr beträgt ..	2 884	1 078	2 028	866	400	80

¹⁾ Ohne Mehrfachzählung.

²⁾ Für jede Familie können bis zu drei Anlässe der Hilfe angegeben werden

Familienhilfe
bisheriger durchschnittlicher Dauer und Anlass der Hilfe
am 31. 12. 2001

Hilfe veranlasst durch ²⁾										Bisherige durchschnitt- liche Dauer der Hilfe- gewährung in Monaten	Lfd. Nr.
Anzeichen für sexuellen Missbrauch	Schul-/ Ausbildungs- probleme	Straftat des Jugend- lichen	Sucht- probleme	Trennung/ Scheidung der Eltern	Inhaftierung eines Elternteils	Wohnungs- probleme	Überschul- dung	Arbeits- losigkeit	Krankheit (längere Zeit), Behinderung eines Elternteils		
149	1 610	97	630	263	79	694	746	345	798	14	1
114	1 465	86	507	225	61	591	631	299	715	14	2
35	145	11	123	38	18	103	115	46	83	18	3
19	235	10	199	56	23	184	156	100	243	13	4
47	471	27	186	88	20	173	222	95	271	14	5
38	391	34	128	54	15	129	170	60	147	15	6
28	259	13	65	42	7	93	121	38	79	17	7
8	124	8	33	16	9	53	46	29	36	17	8
9	130	5	19	7	5	62	31	23	22	19	9
113	828	26	276	530	53	258	312	87	195	15	10
84	698	21	223	451	44	209	245	71	161	14	11
29	130	5	53	79	9	49	67	16	34	17	12
16	162	6	85	120	14	65	72	26	77	13	13
38	252	7	109	174	14	79	95	29	58	14	14
27	230	3	41	124	13	54	77	22	40	15	15
19	109	5	22	71	7	36	44	6	13	16	16
7	36	3	14	21	3	14	18	2	4	17	17
6	39	2	5	20	2	10	6	2	3	19	18
303	2 260	101	925	2 692	177	1 117	1 069	276	1 128	14	19
242	2 022	90	780	2 367	147	933	896	235	1 023	14	20
61	238	11	145	325	30	184	173	41	105	17	21
62	537	16	404	633	46	425	364	121	486	13	22
110	765	34	296	1 015	50	316	317	95	368	14	23
131	958	51	225	1 044	81	376	388	60	274	15	24
7	74	5	21	28	11	15	4	-	30	13	25
5	66	5	18	24	8	15	3	-	26	12	26
2	8	-	3	4	3	-	1	-	4	15	27
2	47	5	12	12	7	8	3	-	19	13	28
3	18	-	3	11	3	6	1	-	4	13	29
2	9	-	6	5	1	1	-	-	7	13	30
3	41	6	21	14	6	10	6	1	26	14	31
2	36	6	15	13	5	9	5	1	21	14	32
1	5	-	6	1	1	1	1	-	5	15	33
-	19	2	17	7	1	6	5	1	16	15	34
-	10	3	4	2	1	2	-	-	5	14	35
3	12	1	-	5	4	2	1	-	5	12	36
575	4 813	235	1 873	3 527	326	2 094	2 137	709	2 177	14	37
447	4 287	208	1 543	3 080	265	1 757	1 780	606	1 946	14	38
128	526	27	330	447	61	337	357	103	231	17	39
99	1 000	39	717	828	91	688	600	248	841	13	40
198	1 516	71	598	1 290	88	576	635	219	706	14	41
140	1 180	57	331	792	78	398	471	119	382	15	42
79	611	35	144	404	33	227	269	57	153	16	43
37	257	19	55	125	23	97	96	36	55	16	44
22	249	14	28	88	13	108	66	30	40	18	45
510	4 032	184	1 720	2 970	252	1 832	1 949	625	1 863	14	46
55	645	45	87	456	62	211	131	63	238	13	47
10	136	6	66	101	12	51	57	21	76	13	48
10	113	-	284	242	49	444	319	136	288	9	49
193	1 630	12	539	1 121	64	409	472	170	711	15	50
78	1 061	91	266	369	14	137	151	61	284	15	51
98	925	64	229	473	58	306	309	90	222	15	52

Lfd Nr.	Bezugsperson(en), Kinderzahl	Insgesamt ¹⁾	Entwick- lungsauf- fälligkeiten	Erziehungs- schwierig- keiten	Beziehungs- probleme	Vernach- lässigung des Kindes/ Jugendlichen	Anzeichen für Miss- handlung
	Staatsangehörigkeit der Eltern/des Elternteils						
	Familientyp						
1	Eltern	3 827	1 608	2 510	1 326	581	165
	In der Familie leben ständig						
2	alle Kinder / Jugendlichen	3 366	1 425	2 192	1 189	466	137
3	nicht alle Kinder / Jugendlichen	461	183	318	137	115	28
	Zahl der ständig in der Familie lebenden Kinder / Jugendlichen						
4	1	987	345	548	355	156	32
5	2	1 225	534	802	437	178	51
6	3	816	356	600	291	117	35
7	4	437	213	321	149	65	23
8	5	191	76	126	49	33	15
9	6 und mehr	171	84	113	45	32	9
10	Elternteil mit Stiefelternteil / Partner	2 128	770	1 459	851	331	87
	In der Familie leben ständig						
11	alle Kinder / Jugendlichen	1 709	605	1 166	692	223	69
12	nicht alle Kinder / Jugendlichen	419	165	293	159	108	18
	Zahl der ständig in der Familie lebenden Kinder / Jugendlichen						
13	1	588	194	353	241	83	22
14	2	731	269	527	295	117	27
15	3	439	164	316	171	63	18
16	4	243	94	166	93	49	15
17	5	68	25	53	24	14	3
18	6 und mehr	59	24	44	27	5	2
19	Allein erziehender Elternteil	6 340	2 117	4 187	1 856	1 011	163
	In der Familie leben ständig						
20	alle Kinder / Jugendlichen	5 502	1 811	3 606	1 602	821	139
21	nicht alle Kinder / Jugendlichen	838	306	581	254	190	24
	Zahl der ständig in der Familie lebenden Kinder / Jugendlichen						
22	1	2 298	689	1 335	711	367	53
23	2	2 134	765	1 502	658	323	67
24	3 und mehr	1 908	663	1 350	487	321	43
25	Großeltern/Verwandte	130	45	74	50	25	4
	In der Familie leben ständig						
26	alle Kinder / Jugendlichen	117	43	64	45	23	4
27	nicht alle Kinder / Jugendlichen	13	2	10	5	2	-
	Zahl der ständig in der Familie lebenden Kinder / Jugendlichen						
28	1	85	25	52	39	16	1
29	2	29	14	15	7	3	2
30	3 und mehr	16	6	7	4	6	1
31	Pflegefamilie	131	49	77	45	32	3
	In der Familie leben ständig						
32	alle Kinder / Jugendlichen	95	43	55	27	23	2
33	nicht alle Kinder / Jugendlichen	36	6	22	18	9	1
	Zahl der ständig in der Familie lebenden Kinder / Jugendlichen						
34	1	60	17	33	23	12	1
35	2	37	15	23	9	10	1
36	3 und mehr	34	17	21	13	10	1
37	Insgesamt	12 556	4 589	8 307	4 128	1 980	422
	In der Familie leben ständig						
38	alle Kinder / Jugendlichen	10 789	3 927	7 083	3 555	1 556	351
39	nicht alle Kinder / Jugendlichen	1 767	662	1 224	573	424	71
	Zahl der ständig in der Familie lebenden Kinder / Jugendlichen						
40	1	4 018	1 270	2 321	1 369	634	109
41	2	4 156	1 597	2 869	1 406	631	148
42	3	2 456	937	1 773	781	379	77
43	4	1 159	483	809	364	196	49
44	5	452	167	321	121	85	26
45	6 und mehr	315	135	214	87	55	13
46	deutsch	11 198	4 061	7 425	3 702	1 793	347
47	nicht deutsch	1 039	422	671	294	132	56
48	deutsch / nicht deutsch	319	106	211	132	55	19
	Familien in denen						
49	alle Kinder unter 3 Jahre alt sind	1 475	337	678	486	370	62
50	alle Kinder / Jugendlichen zwischen 6 und 15 Jahre alt sind	3 576	1 439	2 490	1 116	419	91
51	alle Kinder / Jugendlichen zwischen 12 und 18 Jahre alt sind	1 883	587	1 245	738	140	31
52	der Geburtenabstand zwischen ältestem und jüngstem Kind/Jugendlichen 10 Jahre und mehr beträgt	1 485	552	1 051	508	217	46

¹⁾ Ohne Mehrfachzählungen

²⁾ Für jede Familie können bis zu drei Anlässe der Hilfe angegeben werden

Familienhilfe
bisheriger durchschnittlicher Dauer und Anlass der Hilfe
Hilfen 2001

Hilfe veranlasst durch ²⁾										Lfd. Nr.
Anzeichen für sexuellen Missbrauch	Schul-/ Ausbildungsprobleme	Straftat des Jugendlichen	Suchtprobleme	Trennung/ Scheidung der Eltern	Inhaftierung eines Elternteils	Wohnungsprobleme	Überschuldung	Arbeitslosigkeit	Krankheit (längere Zeit), Behinderung eines Elternteils	
77	907	52	344	151	48	378	424	200	381	1
56	832	47	278	131	37	321	365	177	348	2
21	75	5	66	20	11	57	59	23	33	3
11	146	10	113	40	11	110	113	58	111	4
23	301	14	114	56	20	96	115	60	120	5
20	210	6	59	27	11	78	79	45	91	6
13	129	8	34	16	2	38	66	15	39	7
4	66	5	13	8	1	34	25	12	10	8
6	55	9	11	4	3	22	26	10	10	9
63	493	30	188	326	30	181	214	57	115	10
44	410	25	136	272	25	144	179	45	87	11
19	83	5	52	54	5	37	35	12	28	12
9	117	9	72	72	6	51	52	21	42	13
25	171	10	63	107	9	42	71	19	35	14
20	99	2	29	82	7	39	40	8	22	15
6	63	6	15	49	6	26	40	8	10	16
3	17	1	9	10	2	7	5	1	4	17
-	26	2	-	6	-	16	6	-	2	18
177	1 436	63	658	1 468	119	652	635	154	605	19
145	1 267	52	559	1 292	90	563	549	136	520	20
32	169	11	99	176	29	89	86	18	85	21
38	474	14	292	389	36	269	235	80	277	22
67	442	22	212	513	36	193	196	47	194	23
72	520	27	154	566	47	190	204	27	134	24
1	30	3	18	15	2	9	2	2	15	25
1	26	3	13	13	2	9	1	2	14	26
-	4	-	5	2	-	-	1	-	1	27
1	22	2	11	6	2	6	1	2	11	28
-	5	1	7	5	-	2	1	-	3	29
-	3	-	-	4	-	1	-	-	1	30
3	28	1	18	13	2	9	2	2	9	31
2	22	1	10	9	1	6	-	1	6	32
1	6	-	8	4	1	3	2	1	3	33
1	9	1	11	7	1	5	2	1	4	34
1	10	-	3	3	-	2	-	1	3	35
1	9	-	4	3	1	2	-	-	2	36
321	2 894	149	1 226	1 973	201	1 229	1 277	415	1 125	37
248	2 557	128	996	1 717	155	1 043	1 094	361	975	38
73	337	21	230	256	46	186	183	54	150	39
60	768	36	499	514	56	441	403	162	445	40
116	929	47	399	684	65	335	383	127	355	41
77	627	20	192	463	43	235	231	70	205	42
45	331	24	80	212	19	112	159	26	83	43
13	129	10	41	66	13	57	56	18	21	44
10	110	12	15	34	5	49	45	12	16	45
297	2 480	127	1 124	1 724	167	1 085	1 189	379	993	46
19	348	20	58	198	26	106	68	23	101	47
5	66	2	44	51	8	38	20	13	31	48
4	79	-	200	117	31	266	224	87	149	49
102	1 035	7	326	634	49	231	269	92	367	50
53	755	71	188	248	15	89	99	47	189	51
60	449	32	149	224	32	149	161	47	92	52

4 Hilfen nach der Zusammensetzung der Familie sowie nach Altersgruppen des ältesten und jüngsten in der Familie ständig lebenden Kindes /Jugendlichen
4.1 Bestehende Hilfen am 31. 12. 2001

Bezugsperson(en) — Alter des ältesten Kindes/Jugendlichen	Familien			Davon (Sp 3) im Alter des jüngsten Kindes / Jugendlichen von . bis unter ... Jahren					
	insgesamt	davon mit		unter 3	3 - 6	6 - 9	9 - 12	12 - 15	15 - 18
		einem Kind(ern)	zwei und mehr Jugendlichen						
Eltern	6 869	1 574	5 295	1 764	1 377	951	730	399	74
Alter des ältesten Kindes / Jugendlichen von ... bis unter ... Jahren									
unter 3	818	653	165	165	x	x	x	x	x
3 - 6	821	251	570	480	90	x	x	x	x
6 - 9	957	159	798	390	340	68	x	x	x
9 - 12	1 228	171	1 057	304	395	290	68	x	x
12 - 15	1 299	152	1 147	221	280	275	292	79	x
15 - 18	1 746	188	1 558	204	272	318	370	320	74
Elternteil mit Stiefelerteil / Partner	3 294	795	2 499	866	651	433	330	176	43
Alter des ältesten Kindes / Jugendlichen von ... bis unter ... Jahren									
unter 3	243	207	36	36	x	x	x	x	x
3 - 6	344	123	221	181	40	x	x	x	x
6 - 9	410	107	303	158	118	27	x	x	x
9 - 12	641	132	509	197	162	114	36	x	x
12 - 15	786	122	664	172	165	147	140	40	x
15 - 18	870	104	766	122	166	145	154	136	43
Allein erziehender Elternteil	10 796	3 611	7 185	1 821	1 971	1 554	1 137	579	122
Alter des ältesten Kindes / Jugendlichen von ... bis unter ... Jahren									
unter 3	1 273	1 102	171	170	x	x	x	x	x
3 - 6	1 348	668	680	495	185	x	x	x	x
6 - 9	1 504	499	1 005	363	531	111	x	x	x
9 - 12	2 016	510	1 506	327	496	549	134	x	x
12 - 15	2 209	489	1 720	241	378	501	481	119	x
15 - 18	2 446	343	2 103	225	381	393	522	460	122
Großeltern/Verwandte	244	143	101	18	19	22	23	14	5
Alter des ältesten Kindes / Jugendlichen von ... bis unter ... Jahren									
unter 3	21	17	4	4	x	x	x	x	x
3 - 6	16	11	5	4	1	x	x	x	x
6 - 9	38	25	13	1	9	3	x	x	x
9 - 12	37	23	14	1	1	7	5	x	x
12 - 15	56	34	22	3	1	5	9	4	x
15 - 18	76	33	43	5	7	7	9	10	5
Pflegefamilie	177	96	81	15	13	16	22	11	4
Alter des ältesten Kindes / Jugendlichen von ... bis unter ... Jahren									
unter 3	22	22	-	-	x	x	x	x	x
3 - 6	14	6	8	7	1	x	x	x	x
6 - 9	18	12	6	2	3	1	x	x	x
9 - 12	36	19	17	2	4	8	3	x	x
12 - 15	32	19	13	2	1	-	8	2	x
15 - 18	55	18	37	2	4	7	11	9	4
Insgesamt	21 380	6 219	15 161	4 484	4 031	2 976	2 242	1 179	248
Alter des ältesten Kindes / Jugendlichen von ... bis unter ... Jahren									
unter 3	2 377	2 001	376	375	x	x	x	x	x
3 - 6	2 543	1 059	1 484	1 167	317	x	x	x	x
6 - 9	2 927	802	2 125	914	1 001	210	x	x	x
9 - 12	3 958	855	3 103	831	1 058	968	246	x	x
12 - 15	4 382	816	3 566	639	825	928	930	244	x
15 - 18	5 193	686	4 507	558	830	870	1 066	935	248

4 Hilfen nach der Zusammensetzung der Familie sowie nach Altersgruppen des ältesten und jüngsten in der Familie ständig lebenden Kindes /Jugendlichen
4 2 Beendete Hilfen 2001

Bezugsperson(en) Alter des ältesten Kindes/Jugendlichen	Familien			Davon (Sp.3) im Alter des jüngsten Kindes / Jugendlichen von ... bis unter . Jahren					
	insgesamt	davon mit		unter 3	3 - 6	6 - 9	9 - 12	12 - 15	15 - 18
		einem Kind(ern)	zwei und mehr Jugendlichen						
Eltern ...	3 827	987	2 840	882	758	524	388	234	53
Alter des ältesten Kindes / Jugendlichen von ... bis unter . Jahren									
unter 3	474	367	107	106	x	x	x	x	x
3 - 6	436	132	304	242	62	x	x	x	x
6 - 9	499	96	403	180	191	32	x	x	x
9 - 12	673	119	554	140	206	169	39	x	x
12 - 15	744	136	608	113	148	159	159	29	x
15 - 18	1 001	137	864	101	151	164	190	205	53
Elternteil mit Stiefelerteil / Partner	2 128	588	1 540	532	389	274	202	111	32
Alter des ältesten Kindes / Jugendlichen von ... bis unter . Jahren									
unter 3	181	142	39	39	x	x	x	x	x
3 - 6	239	88	151	127	24	x	x	x	x
6 - 9	248	69	179	91	75	13	x	x	x
9 - 12	376	81	295	102	97	77	19	x	x
12 - 15	494	99	395	95	89	96	96	19	x
15 - 18	590	109	481	78	104	88	87	92	32
Allein erziehender Elternteil	6 340	2 298	4 042	1 008	1 018	857	700	363	96
Alter des ältesten Kindes / Jugendlichen von ... bis unter ... Jahren									
unter 3	791	697	94	94	x	x	x	x	x
3 - 6	768	372	396	321	75	x	x	x	x
6 - 9	837	274	563	214	291	58	x	x	x
9 - 12	1 089	325	764	163	255	266	80	x	x
12 - 15	1 327	325	1 002	122	223	268	318	71	x
15 - 18	1 528	305	1 223	94	174	265	302	292	96
Großeltern/Verwante	130	85	45	13	13	5	7	4	3
Alter des ältesten Kindes / Jugendlichen von ... bis unter ... Jahren									
unter 3	16	15	1	1	x	x	x	x	x
3 - 6	13	9	4	4	-	x	x	x	x
6 - 9	16	9	7	3	4	-	x	x	x
9 - 12	17	12	5	-	3	1	1	x	x
12 - 15	27	17	10	1	2	1	4	2	x
15 - 18	41	23	18	4	4	3	2	2	3
Pflegefamilie	131	60	71	16	17	12	15	8	3
Alter des ältesten Kindes / Jugendlichen von ... bis unter ... Jahren									
unter 3	14	14	-	-	x	x	x	x	x
3 - 6	16	8	8	6	2	x	x	x	x
6 - 9	13	5	8	3	5	-	x	x	x
9 - 12	20	8	12	3	4	5	-	x	x
12 - 15	23	12	11	1	3	-	5	2	x
15 - 18	45	13	32	3	3	7	10	6	3
Insgesamt	12 556	4 018	8 538	2 451	2 195	1 672	1 312	720	187
Alter des ältesten Kindes / Jugendlichen von . bis unter ... Jahren									
unter 3	1 476	1 235	241	240	x	x	x	x	x
3 - 6	1 472	609	863	700	163	x	x	x	x
6 - 9	1 613	453	1 160	491	566	103	x	x	x
9 - 12	2 175	545	1 630	408	565	518	139	x	x
12 - 15	2 615	589	2 026	332	465	524	582	123	x
15 - 18	3 205	587	2 618	280	436	527	591	597	187

5 Beendete Hilfen 2001 nach Trägergruppen, der Zusammensetzung
der Familie sowie der Dauer der Hilfe
5 1 Insgesamt

Bezugsperson(en), Kinderzahl Staatsangehörigkeit der Eltern/des Elternteils Familientyp	Insgesamt	Davon mit einer Dauer der Hilfe von bis unter ... Monaten						Durchschnittliche Dauer in Monaten
		unter 6	6 - 12	12 - 18	18 - 24	24 - 30	30 und mehr	
Eltern	3 827	989	854	679	488	350	467	16
In der Familie leben ständig								
alle Kinder / Jugendlichen	3 366	889	757	607	429	300	384	16
nicht alle Kinder / Jugendlichen	461	100	97	72	59	50	83	19
Zahl der ständig in der Familie lebenden Kinder / Jugendlichen								
1	987	329	214	183	104	70	87	14
2	1 225	292	308	244	158	97	126	16
3	816	190	179	130	117	94	106	17
4	437	85	89	70	66	49	78	20
5	191	51	31	29	23	22	35	19
6 und mehr	171	42	33	23	20	18	35	19
Elternteil mit Stiefelternteil / Partner	2 128	550	560	366	258	157	237	15
In der Familie leben ständig								
alle Kinder / Jugendlichen	1 709	457	474	277	201	119	181	15
nicht alle Kinder / Jugendlichen	419	93	86	89	57	38	56	17
Zahl der ständig in der Familie lebenden Kinder / Jugendlichen								
1	588	182	159	101	64	41	41	14
2	731	194	193	126	89	50	79	15
3	439	111	113	83	53	32	47	15
4	243	40	61	35	36	28	43	19
5	68	11	16	14	10	4	13	19
6 und mehr	59	12	18	7	6	2	14	19
Allein erziehender Elternteil	6 340	1 630	1 494	1 093	827	591	705	16
In der Familie leben ständig								
alle Kinder / Jugendlichen	5 502	1 433	1 322	964	699	492	592	15
nicht alle Kinder / Jugendlichen	838	197	172	129	128	99	113	18
Zahl der ständig in der Familie lebenden Kinder / Jugendlichen								
1	2 298	690	585	386	276	172	189	14
2	2 134	516	505	369	307	205	232	16
3 und mehr	1 908	424	404	338	244	214	284	18
Großeltern/Verwandte	130	42	30	28	10	9	11	14
In der Familie leben ständig								
alle Kinder / Jugendlichen	117	36	27	25	10	9	10	14
nicht alle Kinder / Jugendlichen	13	6	3	3	-	-	1	12
Zahl der ständig in der Familie lebenden Kinder / Jugendlichen								
1	85	31	22	12	9	5	6	13
2	29	6	5	13	1	1	3	17
3 und mehr	16	5	3	3	-	3	2	16
Pflegefamilie	131	47	29	22	14	6	13	14
In der Familie leben ständig								
alle Kinder / Jugendlichen	95	33	23	13	11	6	9	14
nicht alle Kinder / Jugendlichen	36	14	6	9	3	-	4	14
Zahl der ständig in der Familie lebenden Kinder / Jugendlichen								
1	60	25	12	9	6	3	5	13
2	37	12	8	8	4	2	3	14
3 und mehr	34	10	9	5	4	1	5	15
Insgesamt	12 556	3 258	2 967	2 188	1 597	1 113	1 433	16
In der Familie leben ständig								
alle Kinder / Jugendlichen	10 789	2 848	2 603	1 886	1 350	926	1 176	15
nicht alle Kinder / Jugendlichen	1 767	410	364	302	247	187	257	18
Zahl der ständig in der Familie lebenden Kinder / Jugendlichen								
1	4 018	1 257	992	691	459	291	328	14
2	4 156	1 020	1 019	760	559	355	443	15
3	2 456	582	538	425	328	258	325	17
4	1 159	225	264	195	151	133	191	19
5	452	99	91	75	61	46	80	19
6 und mehr	315	75	63	42	39	30	66	19
deutsch	11 198	2 881	2 647	1 986	1 431	965	1 288	16
nicht deutsch	1 039	291	243	148	137	113	107	15
deutsch / nicht deutsch	319	86	77	54	29	35	38	16
Familien in denen								
alle Kinder unter 3 Jahre alt sind	1 475	603	461	216	110	64	21	10
alle Kinder / Jugendlichen zwischen 6 und 15 Jahre alt sind	3 576	855	759	669	489	350	454	17
alle Kinder / Jugendlichen zwischen 12 und 18 Jahre alt sind	1 883	521	409	329	233	155	236	16
der Geburtenabstand zwischen ältestem und jüngstem Kind/Jugendlichen 10 Jahre und mehr beträgt	1 485	363	338	238	188	151	207	17

5 Beendete Hilfen 2001 nach Trägergruppen, der Zusammensetzung der Familie sowie der Dauer der Hilfe

5.2 Öffentliche Träger

Bezugsperson(en), Kinderzahl — Staatsangehörigkeit der Eltern/des Elternteils — Familientyp	Insgesamt	Davon mit einer Dauer der Hilfe von ... bis unter ... Monaten						Durchschnittliche Dauer in Monaten
		unter 6	6 - 12	12 - 18	18 - 24	24 - 30	30 und mehr	
Eltern ...	1 909	497	448	352	220	159	233	16
In der Familie leben ständig								
alle Kinder / Jugendlichen	1 684	447	393	317	199	136	192	16
nicht alle Kinder / Jugendlichen	225	50	55	35	21	23	41	18
Zahl der ständig in der Familie lebenden Kinder / Jugendlichen								
1	477	161	102	93	52	28	41	13
2	645	147	172	130	74	51	71	16
3	398	99	88	65	50	41	55	16
4	200	38	48	32	27	16	39	19
5	107	32	18	18	9	14	16	18
6 und mehr	82	20	20	14	8	9	11	18
Elternteil mit Stiefelternteil / Partner	978	255	273	163	119	62	106	15
In der Familie leben ständig								
alle Kinder / Jugendlichen	781	210	232	121	90	46	82	15
nicht alle Kinder / Jugendlichen	197	45	41	42	29	16	24	17
Zahl der ständig in der Familie lebenden Kinder / Jugendlichen								
1	259	70	71	47	27	20	24	15
2	341	100	97	50	39	21	34	14
3	213	55	60	35	27	12	24	15
4	110	19	31	19	18	6	17	18
5	27	4	4	8	4	3	4	20
6 und mehr	28	7	10	4	4	-	3	15
Allein erziehender Elternteil	3 105	844	760	546	379	274	302	15
In der Familie leben ständig								
alle Kinder / Jugendlichen	2 718	754	678	474	327	234	251	14
nicht alle Kinder / Jugendlichen	387	90	82	72	52	40	51	17
Zahl der ständig in der Familie lebenden Kinder / Jugendlichen								
1	1 083	339	275	186	125	83	75	13
2	1 096	285	269	198	142	99	103	15
3 und mehr	926	220	216	162	112	92	124	16
Großeltern/Verwandte	50	14	10	10	6	5	5	17
In der Familie leben ständig								
alle Kinder / Jugendlichen	43	10	8	10	6	5	4	17
nicht alle Kinder / Jugendlichen	7	4	2	-	-	-	1	15
Zahl der ständig in der Familie lebenden Kinder / Jugendlichen								
1	31	9	5	4	6	4	3	17
2	13	4	3	4	-	-	2	18
3 und mehr	6	1	2	2	-	1	-	14
Pflegefamilie	68	27	18	8	8	2	5	12
In der Familie leben ständig								
alle Kinder / Jugendlichen	55	21	14	6	8	2	4	13
nicht alle Kinder / Jugendlichen	13	6	4	2	-	-	1	9
Zahl der ständig in der Familie lebenden Kinder / Jugendlichen								
1	29	13	7	3	3	2	1	11
2	20	7	5	4	2	-	2	13
3 und mehr	19	7	6	1	3	-	2	14
Insgesamt	6 110	1 637	1 509	1 079	732	502	651	15
In der Familie leben ständig								
alle Kinder / Jugendlichen	5 281	1 442	1 325	928	630	423	533	15
nicht alle Kinder / Jugendlichen	829	195	184	151	102	79	118	17
Zahl der ständig in der Familie lebenden Kinder / Jugendlichen								
1	1 879	592	460	333	213	137	144	13
2	2 115	543	546	386	257	171	212	15
3	1 199	306	277	210	153	107	146	16
4	547	107	149	87	67	47	90	18
5	221	53	42	38	26	26	36	18
6 und mehr	149	36	35	25	16	14	23	18
deutsch	5 364	1 436	1 327	968	641	428	564	15
nicht deutsch	580	158	137	84	79	60	62	15
deutsch / nicht deutsch	166	43	45	27	12	14	25	16
Familien in denen								
alle Kinder unter 3 Jahre alt sind	676	284	211	100	49	24	8	9
alle Kinder / Jugendlichen zwischen 6 und 15 Jahre alt sind	1 752	415	394	351	239	150	203	16
alle Kinder / Jugendlichen zwischen 12 und 18 Jahre alt sind	920	264	208	159	103	86	100	15
der Geburtenabstand zwischen ältestem und jüngstem Kind/Jugendlichen 10 Jahre und mehr beträgt	675	182	164	110	80	60	79	16

5 Beendete Hilfen 2001 nach Tragergruppen, der Zusammensetzung der Familie sowie der Dauer der Hilfe

5.3 Freie Träger

Bezugsperson(en), Kinderzahl — Staatsangehörigkeit der Eltern/des Elternteils — Familientyp	Insgesamt	Davon mit einer Dauer der Hilfe von bis unter Monaten						Durchschnittliche Dauer in Monaten
		unter 6	6 - 12	12 - 18	18 - 24	24 - 30	30 und mehr	
Eltern ...	1 918	492	406	327	268	191	234	16
In der Familie leben ständig								
alle Kinder / Jugendlichen	1 682	442	364	290	230	164	192	16
nicht alle Kinder / Jugendlichen	236	50	42	37	38	27	42	19
Zahl der ständig in der Familie lebenden Kinder / Jugendlichen								
1	510	168	112	90	52	42	46	14
2	580	145	136	114	84	46	55	15
3	418	91	91	65	67	53	51	17
4	237	47	41	38	39	33	39	20
5	84	19	13	11	14	8	19	21
6 und mehr	89	22	13	9	12	9	24	21
Elternteil mit Stiefelternteil / Partner	1 150	295	287	203	139	95	131	15
In der Familie leben ständig								
alle Kinder / Jugendlichen	928	247	242	156	111	73	99	15
nicht alle Kinder / Jugendlichen	222	48	45	47	28	22	32	17
Zahl der ständig in der Familie lebenden Kinder / Jugendlichen								
1	329	112	88	54	37	21	17	13
2	390	94	96	76	50	29	45	15
3	226	56	53	48	26	20	23	16
4	133	21	30	16	18	22	26	20
5	41	7	12	6	6	1	9	18
6 und mehr	31	5	8	3	2	2	11	24
Allein erziehender Elternteil	3 235	786	734	547	448	317	403	16
In der Familie leben ständig								
alle Kinder / Jugendlichen	2 784	679	644	490	372	258	341	16
nicht alle Kinder / Jugendlichen	451	107	90	57	76	59	62	18
Zahl der ständig in der Familie lebenden Kinder / Jugendlichen								
1	1 215	351	310	200	151	89	114	14
2	1 038	231	236	171	165	106	129	17
3 und mehr	982	204	188	176	132	122	160	18
Großeltern/Verwandte	80	28	20	18	4	4	6	13
In der Familie leben ständig								
alle Kinder / Jugendlichen	74	26	19	15	4	4	6	13
nicht alle Kinder / Jugendlichen	6	2	1	3	-	-	-	11
Zahl der ständig in der Familie lebenden Kinder / Jugendlichen								
1	54	22	17	8	3	1	3	10
2	16	2	2	9	1	1	1	17
3 und mehr	10	4	1	1	-	2	2	17
Pflegefamilie	63	20	11	14	6	4	8	15
In der Familie leben ständig								
alle Kinder / Jugendlichen	40	12	9	7	3	4	5	14
nicht alle Kinder / Jugendlichen	23	8	2	7	3	-	3	17
Zahl der ständig in der Familie lebenden Kinder / Jugendlichen								
1	31	12	5	6	3	1	4	15
2	17	5	3	4	2	2	1	15
3 und mehr	15	3	3	4	1	1	3	16
Insgesamt	6 446	1 621	1 458	1 109	865	611	782	16
In der Familie leben ständig								
alle Kinder / Jugendlichen	5 508	1 406	1 278	958	720	503	643	16
nicht alle Kinder / Jugendlichen	938	215	180	151	145	108	139	18
Zahl der ständig in der Familie lebenden Kinder / Jugendlichen								
1	2 139	665	532	358	246	154	184	14
2	2 041	477	473	374	302	184	231	16
3	1 257	276	261	215	175	151	179	18
4	612	118	115	108	84	86	101	19
5	231	46	49	37	35	20	44	19
6 und mehr	166	39	28	17	23	16	43	21
deutsch	5 834	1 445	1 320	1 018	790	537	724	16
nicht deutsch	459	133	106	64	58	53	45	15
deutsch / nicht deutsch	153	43	32	27	17	21	13	15
Familien in denen								
alle Kinder unter 3 Jahre alt sind	799	319	250	116	61	40	13	10
alle Kinder / Jugendlichen zwischen 6 und 15 Jahre alt sind	1 824	440	365	318	250	200	251	17
alle Kinder / Jugendlichen zwischen 12 und 18 Jahre alt sind	963	257	201	170	130	69	136	17
der Geburtenabstand zwischen ältestem und jungstem Kind/Jugendlichen 10 Jahre und mehr beträgt	810	181	174	128	108	91	128	18

Länderergebnisse

Lfd. Nr.	Bezugsperson(en), Kinderzahl Staatsangehörigkeit der Eltern/des Elternteils Familientyp	Deutschland	Baden- Württem- berg	Bayern	Berlin	Branden- burg	Bremen	Hamburg	Hessen
1	Eltern	6 869	1 205	487	542	330	15	81	508
2	In der Familie leben ständig alle Kinder / Jugendlichen	6 019	1 091	413	502	282	14	63	440
3	nicht alle Kinder / Jugendlichen	850	114	74	40	48	1	18	68
	Zahl der ständig in der Familie lebenden Kinder / Jugendlichen								
4	1	1 574	238	93	133	95	1	31	117
5	2	2 103	386	142	177	98	9	25	163
6	3	1 541	277	113	112	59	2	11	117
7	4	924	168	80	67	45	1	6	62
8	5	402	70	36	29	19	1	3	33
9	6 und mehr	325	66	23	24	14	1	5	16
10	Elternteil mit Stiefelternteil / Partner	3 294	394	193	264	198	7	57	259
	In der Familie leben ständig								
11	alle Kinder / Jugendlichen	2 717	336	162	231	158	5	49	213
12	nicht alle Kinder / Jugendlichen	577	58	31	33	40	2	8	46
	Zahl der ständig in der Familie lebenden Kinder / Jugendlichen								
13	1	795	87	38	75	56	3	18	54
14	2	1 080	138	64	96	58	1	25	93
15	3	765	85	42	60	50	1	11	66
16	4	408	60	30	21	21	2	3	22
17	5	141	16	13	7	7	-	-	15
18	6 und mehr	105	8	6	5	6	-	-	9
19	Allein erziehender Elternteil	10 796	1 455	674	1 135	555	29	257	790
	In der Familie leben ständig								
20	alle Kinder / Jugendlichen	9 356	1 301	582	1 038	476	26	212	681
21	nicht alle Kinder / Jugendlichen	1 440	154	92	97	79	3	45	109
	Zahl der ständig in der Familie lebenden Kinder / Jugendlichen								
22	1	3 611	471	187	436	228	13	91	248
23	2	3 629	521	235	386	165	8	90	317
24	3 und mehr	3 556	463	252	313	162	8	76	225
25	Großeltern/Verwandte	244	40	10	18	12	-	5	25
	In der Familie leben ständig								
26	alle Kinder / Jugendlichen	209	33	9	16	10	-	3	21
27	nicht alle Kinder / Jugendlichen	35	7	1	2	2	-	2	4
	Zahl der ständig in der Familie lebenden Kinder / Jugendlichen								
28	1	143	26	5	9	8	-	4	10
29	2	65	12	4	5	3	-	-	11
30	3 und mehr	36	2	1	4	1	-	1	4
31	Pflegefamilie	177	47	9	8	7	1	-	14
	In der Familie leben ständig								
32	alle Kinder / Jugendlichen	145	42	5	7	7	1	-	12
33	nicht alle Kinder / Jugendlichen	32	5	4	1	-	-	-	2
	Zahl der ständig in der Familie lebenden Kinder / Jugendlichen								
34	1	96	25	8	8	6	-	-	5
35	2	38	9	1	-	1	-	-	3
36	3 und mehr	43	13	-	-	-	1	-	6
37	Insgesamt	21 380	3 141	1 373	1 967	1 102	52	400	1 596
	In der Familie leben ständig								
38	alle Kinder / Jugendlichen	18 446	2 803	1 171	1 794	933	46	327	1 367
39	nicht alle Kinder / Jugendlichen	2 934	338	202	173	169	6	73	229
	Zahl der ständig in der Familie lebenden Kinder / Jugendlichen								
40	1	6 219	847	331	661	393	17	144	434
41	2	6 915	1 066	446	664	325	18	140	587
42	3	4 485	668	316	378	208	6	64	326
43	4	2 249	343	162	168	104	9	29	144
44	5	858	124	73	58	41	1	13	65
45	6 und mehr	654	93	45	38	31	1	10	40
46	deutsch	18 692	2 494	1 182	1 538	1 083	44	326	1 264
47	nicht deutsch	2 043	500	137	358	10	8	60	277
48	deutsch / nicht deutsch	645	147	54	71	9	-	14	55
	Familien in denen								
49	alle Kinder unter 3 Jahre alt sind	2 375	258	135	201	136	2	45	111
50	alle Kinder / Jugendlichen zwischen 6 und 15 Jahre alt sind	5 999	951	346	645	313	14	122	551
51	alle Kinder / Jugendlichen zwischen 12 und 18 Jahre alt sind	2 650	447	131	273	195	12	63	243
52	der Geburtenabstand zwischen ältestem und jungstem Kind/Jugendlichen 10 Jahre und mehr beträgt	2 884	443	191	227	154	7	48	195
	Betreut durch								
53	öffentliche Träger	10 391	2 188	979	1 124	143	43	102	1 052
54	freie Träger	10 989	953	394	843	959	9	298	544

Mecklen- burg- Vor- pommern	Nieder- sachsen	Nordrhein- Westfalen	Rheinland- Pfalz	Saarland	Sachsen	Sachsen- Anhalt	Schleswig- Holstein	Thüringen	Nachrichtlich		Lfd. Nr.
									Früheres Bundesgebiet ohne Berlin	Neue Länder ohne Berlin	
295	638	1 447	336	101	389	161	183	151	5 001	1 326	1
256	573	1 261	288	90	338	138	145	125	4 378	1 139	2
39	65	186	48	11	51	23	38	26	623	187	3
75	145	317	62	37	104	46	37	43	1 078	363	4
84	178	454	110	28	112	42	56	39	1 551	375	5
60	147	368	80	24	79	21	38	33	1 177	252	6
49	89	198	44	11	47	15	27	15	686	171	7
17	40	58	27	1	25	21	11	11	280	93	8
10	39	52	13	-	22	16	14	10	229	72	9
238	318	628	156	50	242	83	81	126	2 143	887	10
203	242	522	128	44	188	70	67	99	1 768	718	11
35	76	106	28	6	54	13	14	27	375	169	12
64	91	142	24	13	54	19	17	40	487	233	13
87	99	203	42	19	81	25	18	31	702	282	14
38	72	159	42	9	58	21	24	27	511	194	15
30	37	88	23	7	26	13	10	15	282	105	16
10	12	23	12	1	9	4	4	8	96	38	17
9	7	13	13	1	14	1	8	5	65	35	18
501	932	2 275	431	138	761	270	287	306	7 268	2 393	19
439	775	1 945	364	124	649	234	251	259	6 261	2 057	20
62	157	330	67	14	112	36	36	47	1 007	336	21
205	322	679	120	47	270	97	90	107	2 268	907	22
154	297	767	152	44	238	74	94	87	2 525	718	23
142	313	829	159	47	253	99	103	112	2 475	768	24
19	14	58	15	1	15	4	7	1	175	51	25
16	10	53	14	1	13	4	5	1	149	44	26
3	4	5	1	-	2	-	2	-	26	7	27
11	7	38	10	-	11	2	1	1	101	33	28
5	5	10	4	1	1	1	3	-	50	10	29
3	2	10	1	-	3	1	3	-	24	8	30
5	17	25	23	-	7	-	9	5	145	24	31
2	11	21	20	-	6	-	8	3	120	18	32
3	6	4	3	-	1	-	1	2	25	6	33
2	7	13	10	-	3	-	5	4	73	15	34
1	8	6	4	-	2	-	3	-	34	4	35
2	2	6	9	-	2	-	1	1	38	5	36
1 058	1 919	4 433	961	290	1 414	518	567	589	14 732	4 681	37
916	1 611	3 802	814	259	1 194	446	476	487	12 676	3 976	38
142	308	631	147	31	220	72	91	102	2 056	705	39
357	572	1 189	226	97	442	164	150	195	4 007	1 551	40
331	587	1 440	312	92	434	142	174	157	4 862	1 389	41
189	414	1 023	222	62	274	93	124	118	3 225	882	42
112	193	503	114	31	155	54	67	61	1 595	486	43
39	81	158	50	5	57	38	25	30	595	205	44
30	72	120	37	3	52	27	27	28	448	168	45
1 042	1 735	3 869	865	258	1 376	505	535	576	12 572	4 582	46
7	116	435	66	20	17	5	23	4	1 642	43	47
9	68	129	30	12	21	8	9	9	518	56	48
144	259	497	74	36	254	96	58	69	1 475	699	49
284	495	1 187	291	79	312	108	154	147	4 190	1 164	50
169	201	427	132	35	134	50	65	73	1 756	621	51
144	259	560	123	36	241	99	80	77	1 942	715	52
167	996	2 227	445	158	78	249	395	45	8 585	682	53
891	923	2 206	516	132	1 336	269	172	544	6 147	3 999	54

Lfd Nr.	Bezugsperson(en), Kinderzahl — Staatsangehörigkeit der Eltern/des Elternteils — Familientyp	Deutschland	Baden- Württemberg	Bayern	Berlin	Branden- burg	Bremen	Hamburg	Hessen
1	Eltern In der Familie leben ständig	3 827	589	285	242	185	17	75	208
2	alle Kinder / Jugendlichen	3 366	532	248	222	161	16	61	184
3	nicht alle Kinder / Jugendlichen Zahl der ständig in der Familie lebenden Kinder / Jugendlichen	461	57	37	20	24	1	14	24
4	1	987	131	59	78	62	7	35	54
5	2	1 225	198	114	66	58	4	20	67
6	3	816	152	57	50	29	4	7	41
7	4	437	69	35	21	22	1	6	20
8	5	191	25	11	8	8	-	5	19
9	6 und mehr	171	14	9	19	6	1	2	7
10	Elternteil mit Stiefelternteil / Partner . In der Familie leben ständig	2 128	220	118	152	124	17	49	131
11	alle Kinder / Jugendlichen	1 709	186	88	135	95	15	37	109
12	nicht alle Kinder / Jugendlichen Zahl der ständig in der Familie lebenden Kinder / Jugendlichen	419	34	30	17	29	2	12	22
13	1	588	67	31	44	53	11	14	34
14	2	731	80	41	53	36	4	24	57
15	3	439	41	26	39	19	-	6	25
16	4	243	21	14	12	12	2	4	10
17	5	68	9	5	2	3	-	1	2
18	6 und mehr	59	2	1	2	1	-	-	3
19	Allein erziehender Elternteil In der Familie leben ständig	6 340	812	400	595	314	41	211	344
20	alle Kinder / Jugendlichen	5 502	729	344	548	269	37	182	296
21	nicht alle Kinder / Jugendlichen Zahl der ständig in der Familie lebenden Kinder / Jugendlichen	838	83	56	47	45	4	29	48
22	1	2 298	288	120	256	124	14	84	107
23	2	2 134	294	156	203	94	15	64	141
24	3 und mehr	1 908	230	124	136	96	12	63	96
25	Großeltern/Verwandte In der Familie leben ständig	130	30	12	4	10	-	2	8
26	alle Kinder / Jugendlichen	117	25	8	4	10	-	2	8
27	nicht alle Kinder / Jugendlichen Zahl der ständig in der Familie lebenden Kinder / Jugendlichen	13	5	4	-	-	-	-	-
28	1	85	17	11	1	7	-	1	7
29	2	29	7	1	3	3	-	1	-
30	3 und mehr	16	6	-	-	-	-	-	1
31	Pflegefamilie In der Familie leben ständig	131	33	6	4	3	1	3	11
32	alle Kinder / Jugendlichen	95	25	2	4	2	1	1	6
33	nicht alle Kinder / Jugendlichen Zahl der ständig in der Familie lebenden Kinder / Jugendlichen	36	8	4	-	1	-	2	5
34	1	60	13	3	1	1	-	3	5
35	2	37	9	1	1	2	1	-	5
36	3 und mehr	34	11	2	2	-	-	-	1
37	Insgesamt In der Familie leben ständig	12 556	1 684	821	997	636	76	340	702
38	alle Kinder / Jugendlichen	10 789	1 497	690	913	537	69	283	603
39	nicht alle Kinder / Jugendlichen Zahl der ständig in der Familie lebenden Kinder / Jugendlichen	1 767	187	131	84	99	7	57	99
40	1	4 018	516	224	380	247	32	137	207
41	2	4 156	588	313	326	193	24	109	270
42	3	2 456	356	166	172	100	11	52	116
43	4	1 159	151	72	73	58	7	20	65
44	5	452	50	29	22	24	1	15	29
45	6 und mehr	315	23	17	24	14	1	7	15
46	deutsch	11 198	1 362	722	765	631	65	274	596
47	nicht deutsch	1 039	264	70	190	3	10	54	86
48	deutsch / nicht deutsch	319	58	29	42	2	1	12	20
	Familien in denen								
49	alle Kinder unter 3 Jahre alt sind	1 475	165	98	102	93	5	53	57
50	alle Kinder / Jugendlichen zwischen 6 und 15 Jahre alt sind	3 576	520	219	347	164	33	105	213
51	alle Kinder / Jugendlichen zwischen 12 und 18 Jahre alt sind	1 883	266	103	191	122	31	58	124
52	der Geburtenabstand zwischen ältestem und jüngstem Kind/Jugendlichen 10 Jahre und mehr beträgt	1 485	175	97	101	81	4	35	87
	Betreut durch								
53	öffentliche Träger	6 110	1 166	571	560	84	63	83	464
54	freie Träger	6 446	518	250	437	552	13	257	238

Mecklen- burg- Vor- pommern	Nieder- sachsen	Nordrhein- Westfalen	Rheinland- Pfalz	Saarland	Sachsen	Sachsen- Anhalt	Schleswig- Holstein	Thüringen	Nachrichtlich		Lfd. Nr.
									Fruheres Bundesgebiet ohne Berlin	Neue Länder ohne Berlin	
193	402	925	163	67	191	101	98	86	2 829	756	1
172	352	818	142	57	159	86	79	77	2 489	655	2
21	50	107	21	10	32	15	19	9	340	101	3
59	93	220	25	21	61	35	22	25	667	242	4
61	150	292	51	23	40	18	31	32	950	209	5
37	76	212	48	14	37	17	17	18	628	138	6
21	45	113	20	8	29	7	17	3	334	82	7
9	21	46	10	-	10	11	7	1	144	39	8
6	17	42	9	1	14	13	4	7	106	46	9
139	196	473	108	32	175	54	70	70	1 414	562	10
116	152	373	90	25	141	44	50	53	1 125	449	11
23	44	100	18	7	34	10	20	17	289	113	12
39	49	104	28	6	53	17	15	23	359	185	13
46	53	169	29	17	51	20	26	25	500	178	14
31	49	107	32	6	28	6	12	12	304	96	15
11	25	61	16	3	31	7	11	3	167	64	16
4	10	17	-	-	7	1	3	4	47	19	17
8	10	15	3	-	5	3	3	3	37	20	18
292	581	1 373	255	104	469	190	220	139	4 341	1 404	19
254	500	1 190	219	92	400	147	180	115	3 769	1 185	20
38	81	183	36	12	69	43	40	24	572	219	21
125	202	454	78	39	205	72	69	61	1 455	587	22
98	192	443	88	34	144	57	72	39	1 499	432	23
69	187	476	89	31	120	61	79	39	1 387	385	24
7	10	22	7	3	4	5	3	3	97	29	25
7	8	22	7	2	3	5	3	3	85	28	26
-	2	-	-	1	1	-	-	-	12	1	27
4	3	15	5	2	3	4	2	3	63	21	28
3	7	2	1	-	-	-	1	-	20	6	29
-	-	5	1	1	1	1	-	-	14	2	30
3	19	22	3	-	4	3	11	5	109	18	31
1	12	18	3	-	3	2	11	4	79	12	32
2	7	4	-	-	1	1	-	1	30	6	33
2	10	10	1	-	3	2	3	3	48	11	34
1	3	3	1	-	-	1	7	2	30	6	35
-	6	9	1	-	1	-	1	-	31	1	36
634	1 208	2 815	536	206	843	353	402	303	8 790	2 769	37
550	1 024	2 421	461	176	706	284	323	252	7 547	2 329	38
84	184	394	75	30	137	69	79	51	1 243	440	39
229	357	803	137	68	325	130	111	115	2 592	1 046	40
209	405	909	170	74	235	96	137	98	2 999	831	41
109	246	619	143	40	142	53	79	52	1 828	456	42
56	112	292	52	22	88	33	46	12	839	247	43
17	52	114	15	1	30	21	19	13	325	105	44
14	36	78	19	1	23	20	10	13	207	84	45
629	1 127	2 506	487	183	826	351	374	300	7 696	2 737	46
1	56	228	33	12	7	1	22	2	835	14	47
4	25	81	16	11	10	1	6	1	259	18	48
82	155	293	45	26	146	82	31	42	928	445	49
167	311	813	165	43	205	57	115	99	2 537	692	50
111	171	357	77	28	109	30	55	50	1 270	422	51
82	144	341	63	30	121	47	58	19	1 034	350	52
149	782	1 332	275	105	37	145	275	19	5 116	434	53
485	426	1 483	261	101	806	208	127	284	3 674	2 335	54

Lfd. Nr.	Gegenstand der Nachweisung	Deutschland	Baden- Württem- berg	Bayern	Berlin	Branden- burg	Bremen	Hamburg
1	Hilfen am 31. 12. 2001	21 380	3 141	1 373	1 967	1 102	52	400
	Hilfe wurde angeregt durch							
2	Eltern/Elternteil	5 845	723	338	662	356	16	137
3	Jugendamt/ASD	11 597	1 836	821	852	512	23	188
4	andere öffentliche Stellen	2 333	357	136	352	146	11	49
5	Dienste freier Träger	880	114	47	45	29	-	9
6	sonstige	725	111	31	56	59	2	17
7	Durchschnittliche bisherige Dauer der Hilfe in Monaten	14	14	12	12	15	19	13
8	Beendete Hilfen	12 556	1 684	821	997	636	76	340
	Hilfe wurde angeregt durch							
9	Eltern/Elternteil	3 242	379	193	341	202	28	102
10	Jugendamt/ASD	7 219	1 028	519	432	312	23	177
11	andere öffentliche Stellen	1 250	183	70	182	82	20	38
12	Dienste freier Träger	443	48	19	18	10	3	16
13	sonstige	402	46	20	24	30	2	7
	Hilfe veranlasst durch ^{1) 2)}							
14	Entwicklungsauffälligkeiten	4 589	616	277	470	230	23	144
15	Erziehungsschwierigkeiten	8 307	1 150	535	573	395	42	163
16	Beziehungsprobleme	4 128	566	273	309	188	21	110
17	Vernachlässigung des Kindes/Jugendlichen	1 980	258	145	104	79	8	61
18	Anzeichen für Misshandlung	422	59	32	34	15	-	23
19	Anzeichen für sexuellen Missbrauch	321	36	25	16	13	-	21
20	Schul-/ Ausbildungsprobleme	2 894	455	183	240	118	18	89
21	Straftat des Jugendlichen	149	29	8	14	5	-	7
22	Suchtprobleme	1 226	164	82	63	55	6	78
23	Trennung/Scheidung der Eltern	1 973	271	111	170	59	23	62
24	Inhaftierung eines Elternteils	201	25	19	12	3	-	6
25	Wohnungsprobleme	1 229	105	111	80	66	2	37
26	Überschuldung	1 277	89	84	106	133	2	17
27	Arbeitslosigkeit	415	39	29	18	33	-	6
28	Krankheit (längere Zeit), Behinderung eines Elternteils	1 125	172	70	93	43	2	41
	Dauer der Hilfe ²⁾ von ... bis unter ... Monaten							
29	unter 6	3 258	447	205	265	137	18	87
30	6 - 12	2 967	426	246	266	141	25	77
31	12 - 18	2 188	275	148	159	137	13	54
32	18 - 24	1 597	198	96	166	90	10	38
33	24 - 30	1 113	145	59	79	63	9	36
34	30 und mehr	1 433	193	67	62	68	1	48
35	Durchschnittliche Dauer der Hilfe in Monaten	16	16	14	14	16	13	16

¹⁾ Für jede Familie konnten bis zu drei Anlässe der Hilfe angegeben werden.

²⁾ Beendete Hilfen.

beendete Hilfen 2001 nach Anregendem,
Hilfe sowie nach Landern

Hessen	Mecklen- burg- Vor- pommern	Nieder- sachsen	Nordrhein- Westfalen	Rheinland- Pfalz	Saarland	Sachsen	Sachsen- Anhalt	Schleswig- Holstein	Thuringen	Nachrichtlich		Lfd. Nr.
										Früheres Bundesgebiet ohne Berlin	Neue Länder ohne Berlin	
1 596	1 058	1 919	4 433	961	290	1 414	518	567	589	14 732	4 681	1
461	415	512	992	300	109	355	136	86	247	3 674	1 509	2
858	338	1 093	2 687	544	144	816	326	390	169	8 584	2 161	3
193	184	176	325	70	19	156	41	47	71	1 383	598	4
42	62	79	318	27	12	41	8	23	24	671	164	5
42	59	59	111	20	6	46	7	21	78	420	249	6
14	19	14	13	14	13	16	17	16	20	14	17	7
702	634	1 208	2 815	536	206	843	353	402	303	8 790	2 769	8
185	238	272	634	150	60	214	73	63	108	2 066	835	9
413	210	744	1 803	315	119	482	231	301	110	5 442	1 345	10
69	107	112	160	45	11	90	36	17	28	725	343	11
12	40	40	149	17	8	25	7	16	15	328	97	12
23	39	40	69	9	8	32	6	5	42	229	149	13
237	229	454	1 022	178	57	267	106	178	101	3 186	933	14
486	362	839	2 067	379	140	496	200	311	169	6 112	1 622	15
217	211	372	1 067	150	78	291	99	114	62	2 968	851	16
123	95	216	495	90	32	113	51	69	41	1 497	379	17
31	17	45	98	23	7	15	9	12	2	330	58	18
24	13	29	89	11	3	10	7	15	9	253	52	19
189	124	254	611	168	34	172	79	117	43	2 118	536	20
8	4	16	37	7	2	6	-	5	1	119	16	21
68	82	133	263	35	13	88	36	45	15	887	276	22
112	84	203	495	105	47	103	45	56	27	1 485	318	23
9	4	18	57	11	-	20	10	5	2	150	39	24
66	64	91	255	33	14	155	67	43	40	757	392	25
53	100	79	171	51	16	198	108	18	52	580	591	26
16	39	36	64	14	1	71	30	4	15	209	188	27
82	56	97	235	46	22	76	24	37	29	804	228	28
206	146	335	750	143	59	175	116	102	67	2 352	641	29
158	138	301	669	115	42	162	69	72	60	2 131	570	30
119	98	201	525	109	36	145	54	71	44	1 551	478	31
87	75	157	364	62	22	102	37	48	45	1 082	349	32
60	49	95	253	42	16	96	33	43	35	758	276	33
72	128	119	254	65	31	163	44	66	52	916	455	34
15	20	15	15	16	17	19	16	18	19	15	18	35

Übersicht über die im Tabellenprogramm "Sozialpädagogische Familienhilfe"
berücksichtigten Merkmale

Auszählgruppe Erhebungsmerkmale	Tabellen-Nr.						
	1	2	3	4	5	6	7
Bestehende Hilfen am 31.12.	X	X	X	X		X	X
Beendete Hilfen	X	X	X	X	X	X	X
Bezugspersonen	X	X	X	X	X	X	
Familientyp	X	X	X		X	X	
Kinderzahl	X	X	X		X	X	
Alter des ältesten und jüngsten Kindes				X			
Staatsangehörigkeit der Eltern/ des Elternteils	X	X	X		X	X	
Anlass der Hilfe			X				X ²⁾
Anregender der Hilfe		X					X
Dauer der Hilfe					X		X ²⁾
Durchschnittl. Dauer der Hilfe			X ¹⁾		X		X
Trägergruppe	X				X	X	
Länder						X	X

1) Nur für bestehende Hilfen.

2) Nur für beendete Hilfen.

Statistisches Landesamt	Statistik der Kinder- und Jugendhilfe - Teil I 3 Sozialpädagogische Familienhilfe 200_
Rechtsgrundlagen, Hilfsmerkmale: Siehe Informationsblatt, das Bestandteil des Erhebungsvordrucks ist Beim Ausfüllen bitte die Erläuterungen beachten! Bitte teilen Sie uns mit, an wen wir uns bei Rückfragen wenden dürfen (freiwillige Angabe): Name _____ Telefon (Vorwahl/Rufnummer) _____	Name und Anschrift der Auskunft gebenden Stelle: _____ _____ _____ Kenn-Nummer: _____

Erläuterungen zu ① - ⑧ auf der Rückseite!

Wird vom Statistischen Landesamt ausgefüllt !		Kreis	Gemeinde	Gemeindeteil	Lfd Nr	1 - 14			
- Zutreffendes bitte ankreuzen oder ausfüllen -									
Art des Trägers									
- Träger der öffentlichen Jugendhilfe			<input type="checkbox"/>	1					
- Träger der freien Jugendhilfe			<input type="checkbox"/>	2	15				
Monat			Jahr						
Beginn der Hilfe ①			<input type="checkbox"/>	<input type="checkbox"/>	16-21				
Ende der Hilfe ②			<input type="checkbox"/>	<input type="checkbox"/>	22-27				
(bitte Monat und Jahr des letzten Kontakts zur Familie angeben)									
Hilfe dauert an ③			<input type="checkbox"/>	1	28				
Angaben zur betreuten Familie									
Zusammensetzung der Familie ④									
Kinder/Jugendliche leben									
- bei Eltern							<input type="checkbox"/>	1	
- bei einem Elternteil mit Stiefelternteil oder Partner							<input type="checkbox"/>	2	
- bei allein erziehendem Elternteil							<input type="checkbox"/>	3	
- bei Großeltern/Verwandten							<input type="checkbox"/>	4	
- in einer Pflegefamilie							<input type="checkbox"/>	5	29
Staatsangehörigkeit der Eltern/des sorgeberechtigten Elternteils ⑤									
- deutsch							<input type="checkbox"/>	1	
- nicht deutsch							<input type="checkbox"/>	2	
- deutsch/nicht deutsch (bei zusammen lebenden Eltern mit verschiedener Staatsangehörigkeit)							<input type="checkbox"/>	3	30
Zahl der Kinder/Jugendlichen									
- die ständig in der Familie leben							<input type="checkbox"/>	<input type="checkbox"/>	31-32
- die ständig außerhalb der Familie untergebracht sind							<input type="checkbox"/>	<input type="checkbox"/>	33-34
Geburtsjahr des ältesten Kindes/Jugendlichen ⑥							<input type="checkbox"/>	<input type="checkbox"/>	35-38
(nur angeben für Kinder und Jugendliche, die ständig in der Familie leben)									
Geburtsjahr des jüngsten Kindes/Jugendlichen ⑥							<input type="checkbox"/>	<input type="checkbox"/>	39-42
(nur angeben für Kinder und Jugendliche, die ständig in der Familie leben)									
Angaben zur Hilfe									
Wer hat die Hilfe angeregt? ⑦									
- Eltern, Elternteil							<input type="checkbox"/>	1	
- Jugendamt/ASD							<input type="checkbox"/>	2	
- andere öffentliche Stellen							<input type="checkbox"/>	3	
- Dienste freier Träger							<input type="checkbox"/>	4	
- Sonstige							<input type="checkbox"/>	5	43
Anlass der Hilfe ⑧ (bis zu 3 Ankreuzungen sind möglich)									
- Entwicklungsauffälligkeiten							<input type="checkbox"/>	1	44
- Erziehungsschwierigkeiten							<input type="checkbox"/>	1	45
- Beziehungsprobleme							<input type="checkbox"/>	1	46
- Vernachlässigung des Kindes/Jugendlichen							<input type="checkbox"/>	1	47
- Anzeichen für Misshandlung							<input type="checkbox"/>	1	48
- Anzeichen für sexuellen Missbrauch							<input type="checkbox"/>	1	49
- Schul-/Ausbildungsprobleme							<input type="checkbox"/>	1	50
- Straftat des Jugendlichen							<input type="checkbox"/>	1	51
- Suchtprobleme							<input type="checkbox"/>	1	52
- Trennung/Scheidung der Eltern							<input type="checkbox"/>	1	53
- Inhaftierung eines Elternteils							<input type="checkbox"/>	1	54
- Wohnungsprobleme							<input type="checkbox"/>	1	55
- Überschuldung							<input type="checkbox"/>	1	56
- Arbeitslosigkeit							<input type="checkbox"/>	1	57
- Krankheit (längere Zeit), Behinderung eines Elternteils							<input type="checkbox"/>	1	58

Meldung zur Statistik

Bei Beginn der Hilfe bitte für jede betreute Familie einen Erhebungsvordruck „3 Sozialpädagogische Familienhilfe“ anlegen und **bei Ende der Betreuung** versehen mit der Monats- und Jahresangabe unmittelbar dem zuständigen Statistischen Landesamt zusenden. Die Betreuung gilt als abgeschlossen, wenn sie einvernehmlich beendet wurde oder wenn während des letzten halben Jahres kein Kontakt mit der betreuten Familie stattgefunden hat.

Dauert die Hilfe über das Berichtsjahr hinaus an, bitte „Hilfe dauert an“ (28) ankreuzen und den Erhebungsvordruck zum Jahresende, **spätestens bis zum 1. Februar** des dem Berichtsjahr folgenden Jahres, dem Statistischen Landesamt übersenden. In diesem Fall ist es notwendig, die Angaben auf einen neuen Erhebungsvordruck zu übertragen, der für die Meldung im nächsten Jahr verwendet wird.

Grundsätzlich meldet die die Betreuung **durchführende** Stelle. Wird eine Familie durch mehr als einen Helfer betreut (sogenannte Co-Betreuung), so ist nur eine Meldung zur Statistik abzugeben.

Erläuterungen zu den Erhebungsmerkmalen

① Beginn der Hilfe (16-21)

Hier sind der Monat und das Jahr der ersten Kontaktaufnahme mit der Familie einzutragen.

② Ende der Hilfe (22-27)

Hier sind der Monat und das Jahr des letzten Kontakts mit der Familie einzutragen.

③ Hilfe dauert an (28)

ist anzugeben, wenn die Hilfe über das Berichtsjahr hinaus andauert (siehe "Meldung zur Statistik").

Bei der ersten Meldung zur Statistik (Hilfeende und -beginn im selben Berichtsjahr oder Hilfe dauert an) bitte die Verhältnisse zu Beginn der Hilfe angeben. **Ab der zweiten Meldung** derselben Hilfe sollten eventuell eingetretene **Änderungen** in den Lebensverhältnissen der Familie **berücksichtigt** werden.

④ Zusammensetzung der Familie (29)

Als Eltern gelten auch Adoptiveltern.

⑤ Staatsangehörigkeit der Eltern/des sorgeberechtigten Elternteils (30)

Besitzen die Eltern oder ein Elternteil außer der deutschen noch eine weitere Staatsangehörigkeit, ist die deutsche Staatsangehörigkeit einzutragen. Besitzt ein Elternteil ausschließlich eine ausländische Staatsangehörigkeit oder ist er staatenlos, ist „deutsch/nicht deutsch“ anzugeben, wenn die Eltern zusammenleben.

⑥ Geburtsjahre des ältesten und des jüngsten Kindes/ Jugendlichen (35-42)

Die Geburtsjahre sind nur für Kinder und Jugendliche einzutragen, die ständig in der Familie leben und das 18. Lebensjahr noch nicht vollendet haben.

Bei nur einem Kind ist das Feld für das jüngste Kind frei zu lassen.

⑦ Wer hat die Hilfe angeregt? (43)

Es ist nur **eine** Angabe zulässig. Anzugeben ist der/die Erstmeldende.

Unter „Sonstige“ sind z.B. Pflegeeltern oder andere Personensorgeberechtigte (Vormund, Pfleger) oder selbst meldende Kinder oder Jugendliche einzutragen.

⑧ Anlass der Hilfe (44-58)

Unter „Anlass“ werden Ereignisse oder Faktoren verstanden, die die Probleme in der Familie ausgelöst haben. Sie sollen insoweit angegeben werden, als sie zu Beginn der Hilfe bekannt waren. Die Angaben können sich auf alle Familienmitglieder beziehen, sofern dies nicht nach der Formulierung ausgeschlossen ist.

Es sind bis zu **drei** Ankreuzungen möglich.

• Erziehungsschwierigkeiten (45)

Hierunter fallen in erster Linie Störungen im Erziehungsgeschehen zwischen Eltern und Kind. Diese können auftreten durch Belastungen oder Entwicklungen, die die Entfaltungs-, Lern- und Erfahrungsräume für eine günstig verlaufende Erziehung und Entwicklung von Kindern und Jugendlichen zeitweilig oder dauerhaft erschweren oder verhindern.

• Beziehungsprobleme (46)

können z.B. im Verhältnis zwischen Kind und Eltern, im Verhältnis der Eltern zueinander oder im Verhältnis zur sozialen Umwelt allgemein auftreten.

• Vernachlässigung des Kindes/Jugendlichen (47)

Dies kann sowohl das körperliche als auch das psychische Wohl des Kindes betreffen. Zu letzterem zählen z.B. die unzureichende Gesprächsbereitschaft der Erwachsenen, die nur geringe Neigung, sich auf die Gefühlswelt der Kinder einzulassen und die Missachtung kindlicher Bedürfnisse.

• Anzeichen für Misshandlung (48)

Mit Misshandlung in Familien sind alle situativen psychischen und physischen Gewalthandlungen gemeint, die entweder körperliche Verletzungen zur Folge haben oder/und Existenz bedrohende Angstgefühle hervorrufen.

• Schul-/Ausbildungsprobleme (50)

Hierunter fallen insbesondere individuell bedingte Lern- und Leistungsschwierigkeiten.

• Straftat des Jugendlichen (51)

ist nur bei Strafmündigkeit anzugeben, d.h. wenn der junge Mensch das 14. Lebensjahr bereits vollendet hat. Bei delinquentem Verhalten von Kindern unter 14 Jahren ist hingegen „Entwicklungsauffälligkeiten“ anzukreuzen.

• Wohnungsprobleme (55)

umfassen unzureichende Wohnverhältnisse, Nichtigkeit/Obdachlosigkeit, Trebe

Informationsblatt

als Bestandteil des Erhebungsvordrucks der Statistik der Kinder- und Jugendhilfe

Teil I, 3: Sozialpädagogische Familienhilfe (§ 31 SGB VIII) 200_

Art, Zweck und Umfang der Erhebung

Über Familien, denen sozialpädagogische Familienhilfe gewährt wird, wird jährlich eine Totalerhebung durchgeführt. Mit der Befragung sollen umfassende und zuverlässige statistische Daten über familienbezogene sozialpädagogische Maßnahmen der Jugendhilfe und über die Struktur der betreuten Familien bereit gestellt werden. Die Angaben dienen zur Beobachtung der Entwicklung Familien unterstützender und stabilisierender Maßnahmen und zur Beantwortung aktueller jugend- und familienpolitischer Fragestellungen. Sie werden ferner für Planungsaufgaben auf dem Gebiet der Jugendhilfe und für die Fortentwicklung des Jugendhilferechts benötigt.

Rechtsgrundlagen

§§ 98 bis 103 des Achten Buches Sozialgesetzbuch (SGB VIII) in der Fassung der Bekanntmachung vom 8. Dezember 1998 (BGBl. I S. 3546), zuletzt geändert durch Artikel 3 des Gesetzes vom 12. Oktober 2000 (BGBl. I S. 1426) in Verbindung mit dem Bundesstatistikgesetz (BStatG) vom 22. Januar 1987 (BGBl. I S. 462, 565), zuletzt geändert durch Artikel 4 des Gesetzes vom 2. August 2000 (BGBl. I S. 1253).

Erhoben werden die Angaben zu § 99 Abs. 1 Nr. 1 Buchstaben a), c) SGB VIII.

Die Auskunftspflicht ergibt sich aus § 102 Abs. 2 Nr. 1 und 6 SGB VIII in Verbindung mit § 15 BStatG. Hiernach sind die örtlichen Träger der Jugendhilfe sowie die Träger der freien Jugendhilfe auskunftspflichtig. Gemäß § 15 Abs. 6 BStatG haben Widerspruch und Anfechtungsklage gegen die Aufforderung zur Auskunftserteilung keine aufschiebende Wirkung.

Zur Durchführung der Erhebung übermitteln die Träger der öffentlichen Jugendhilfe den Statistischen Ämtern der Länder auf Anforderung die erforderlichen Anschriften der übrigen Auskunftspflichtigen.

Geheimhaltung

Die erhobenen Einzelangaben werden nach § 16 BStatG grundsätzlich geheim gehalten. Nur in ausdrücklich gesetzlich geregelten Ausnahmefällen dürfen Einzelangaben übermittelt werden.

Eine Übermittlung der erhobenen Angaben ist nach § 103 Abs. 1 SGB VIII in Verbindung mit § 16 Abs. 4 BStatG an oberste Bundes- und Landesbehörden in Form von Tabellen mit statistischen Ergebnissen zulässig, auch soweit Tabellenfelder nur einen einzigen Fall ausweisen, sofern diese Tabellen nicht tiefer als auf Regierungsbezirksebene, im Fall der Stadtstaaten auf Bezirksebene, gegliedert sind.

Für ausschließlich statistische Zwecke dürfen nach

§ 103 Abs. 2 SGB VIII den zur Durchführung statistischer Aufgaben zuständigen Stellen der Gemeinden und Gemeindeverbände für ihren Zuständigkeitsbereich Einzelangaben aus der Erhebung mit Ausnahme der Hilfsmerkmale übermittelt werden, soweit die Voraussetzungen nach § 16 Abs. 5 BStatG gegeben sind.

Nach § 16 Abs. 6 BStatG ist es auch möglich, Hochschulen oder sonstigen Einrichtungen mit der Aufgabe unabhängiger wissenschaftlicher Forschung für die Durchführung wissenschaftlicher Vorhaben Einzelangaben dann zur Verfügung zu stellen, wenn diese so anonymisiert sind, dass sie nur mit einem unverhältnismäßig großen Aufwand an Zeit, Kosten und Arbeitskraft dem Befragten oder Betroffenen zugeordnet werden können.

Die Pflicht zur Geheimhaltung besteht auch für Personen, die Empfänger von Einzelangaben sind. Eine Übermittlung von Einzelangaben mit Namen und Anschrift ist ausgeschlossen.

Hilfsmerkmale, Trennen und Löschen, laufende Nummern/Ordnungsnummern

Name und Anschrift der Auskunft gebenden Stelle, die Kenn-Nummer, die von der Hilfe leistenden Stelle für jede zu meldende betreute Familie frei vergeben wird, sowie Name und Telefonnummer der für eventuelle Rückfragen zur Verfügung stehenden Person sind Hilfsmerkmale, die lediglich der technischen Durchführung der Erhebung dienen. Sie werden nach Abschluss der Eingangsprüfung vom Erhebungsvordruck getrennt, gesondert aufbewahrt und spätestens nach Abschluss der nächsten Erhebung vernichtet.

Die verwendete „laufende Nummer“ ist eine frei vergabene Nummer, die nur der Unterscheidung der in die Erhebung einbezogenen Hilfeleistungen dient.

Abgrenzung des Erhebungsbereichs

Die Erhebung erstreckt sich auf alle Familien mit Kindern und Jugendlichen, die in ihrer Wohnung und in ihrem sozialen Umfeld im Rahmen der sozialpädagogischen Familienhilfe ambulant betreut werden.

Es sind nur die Familien zu melden, deren Betreuung auf längere Dauer angelegt ist und bei denen mehrere Kontakte stattgefunden haben.

Auch Familien, die einen jungen Menschen in Vollzeitpflege gemäß § 33 SGB VIII aufgenommen haben und gleichzeitig sozialpädagogische Familienhilfe erhalten, sind zu melden. Es ist darauf zu achten, dass für das Vollzeitpflegeverhältnis ebenfalls eine Meldung (Teil I, 4) erfolgt!

ANHANG

Familien mit Kindern unter 18 Jahren im April 2001 nach Bundesländern *) **)

1 000

Land	Familien mit Kindern	Davon	
		Ehepaare	Allein Erziehende
Baden-Württemberg	1 218	1 006	212
Bayern	1 395	1 141	254
Berlin	353	205	148
Berlin-West	219	136	82
Berlin-Ost	134	69	65
Brandenburg	316	200	116
Bremen	65	42	23
Hamburg	165	118	47
Hessen	675	539	136
Mecklenburg-Vorpommern	192	121	70
Niedersachsen	884	709	174
Nordrhein-Westfalen	1 992	1 622	370
Rheinland-Pfalz	454	372	82
Saarland	112	90	22
Sachsen	489	321	168
Sachsen-Anhalt	290	194	96
Schleswig-Holstein	313	236	77
Thüringen	275	190	85
Deutschland	9 188	7 107	2 081
Nachrichtlich:			
Früheres Bundesgebiet	7 491	6 011	1 480
Neue Länder und Berlin Ost	1 697	1 096	601

*) Ergebnis des Mikrozensus. - Bevölkerung am Familienwohnsitz.-

**) Abweichungen in den Summen ergeben sich durch Runden der Zahlen.

Lfd. Nr.	Alter von ... bis unter . Jahren	Deutsch-land	Baden-Württem-berg	Bayern	Berlin	Branden-burg	Bremen	Hamburg	Hessen	Mecklen-burg-Vorpom-mern
Männ										
1	Insgesamt	40 214 192	5 177 563	6 003 525	1 645 964	1 281 127	318 548	834 346	2 975 930	874 051
2	darunter:									
3	unter 3	1 184 162	166 579	189 243	44 173	28 280	9 046	24 123	90 719	19 593
4	3 - 6	1 231 722	177 348	200 057	42 208	26 673	9 459	23 764	95 365	17 842
5	6 - 9	1 234 036	179 860	205 161	40 372	23 527	9 187	22 867	94 418	15 610
6	9 - 12	1 393 594	189 750	218 120	48 175	39 180	9 824	24 453	99 909	27 541
7	12 - 15	1 473 769	187 939	213 155	55 531	56 695	9 705	24 054	99 525	41 094
8	15 - 18	1 408 386	176 695	199 401	54 414	59 298	9 396	23 438	94 066	42 145
9	18 - 21	1 455 176	182 094	208 508	58 563	59 253	10 443	25 895	98 186	42 720
10	21 - 24	1 429 114	180 284	207 689	63 406	53 271	11 063	30 030	98 634	39 778
11	24 - 27	1 404 367	184 954	212 638	66 754	42 177	11 858	36 100	102 997	30 720
12	unter 18	7 925 669	1 078 171	1 225 137	284 873	233 653	56 617	142 699	574 002	163 825
13	unter 27	12 214 326	1 625 503	1 853 972	473 596	388 354	89 981	234 724	873 819	277 043
14	unter 21	9 380 845	1 260 265	1 433 645	343 436	292 906	67 060	168 594	672 188	206 545
15	12 - 18	2 882 155	364 634	412 556	109 945	115 993	19 101	47 492	193 591	83 239
16	12 - 27	7 170 812	911 966	1 041 391	298 668	270 694	52 465	139 517	493 408	196 457
Weib										
17	Insgesamt	42 125 238	5 383 197	6 276 879	1 739 185	1 315 061	341 779	886 617	3 096 932	893 747
18	darunter:									
19	unter 3	1 122 155	157 506	179 113	42 408	26 899	8 662	22 844	86 180	18 663
20	3 - 6	1 168 161	168 011	189 555	40 058	25 245	8 774	22 621	90 206	16 721
21	6 - 9	1 170 739	169 805	194 305	37 967	22 217	8 707	21 806	90 332	14 526
22	9 - 12	1 323 404	180 373	206 767	45 574	37 575	9 180	23 105	95 422	26 160
23	12 - 15	1 395 871	178 554	201 121	52 787	54 210	9 374	22 398	94 212	38 509
24	15 - 18	1 334 227	167 696	190 029	51 774	55 959	9 083	21 268	88 486	40 126
25	18 - 21	1 391 847	178 618	203 166	57 609	52 969	10 750	25 950	95 618	38 623
26	21 - 24	1 380 809	179 494	206 346	64 948	45 187	11 471	32 193	99 725	32 774
27	24 - 27	1 349 711	181 682	209 004	66 915	35 182	11 754	35 818	103 520	24 994
28	unter 18	7 514 557	1 021 945	1 160 890	270 568	222 105	53 780	134 042	544 838	154 705
29	unter 27	11 636 924	1 561 739	1 779 406	460 040	355 443	87 755	228 003	843 701	251 096
30	unter 21	8 906 404	1 200 563	1 364 056	328 177	275 074	64 530	159 992	640 456	193 328
31	12 - 18	2 730 098	346 250	391 150	104 561	110 169	18 457	43 666	182 698	78 635
32	12 - 27	6 852 465	886 044	1 009 666	294 033	243 507	52 432	137 627	481 561	175 026
Ins										
33	Insgesamt	82 339 430	10 560 760	12 280 404	3 385 149	2 596 188	660 327	1 720 963	6 072 862	1 767 798
34	darunter:									
35	unter 3	2 306 317	324 085	368 356	86 581	55 179	17 708	46 967	176 899	38 256
36	3 - 6	2 399 883	345 359	389 612	82 266	51 918	18 233	46 385	185 571	34 563
37	6 - 9	2 404 775	349 665	399 466	78 339	45 744	17 894	44 673	184 750	30 136
38	9 - 12	2 716 998	370 123	424 887	93 749	76 755	19 004	47 558	195 331	53 701
39	12 - 15	2 869 640	366 493	414 276	108 318	110 905	19 079	46 452	193 737	79 603
40	15 - 18	2 742 613	344 391	389 430	106 188	115 257	18 479	44 706	182 552	82 271
41	18 - 21	2 847 023	360 712	411 674	116 172	112 222	21 193	51 845	193 804	81 343
42	21 - 24	2 809 923	359 778	414 035	128 354	98 458	22 534	62 223	198 359	72 552
43	24 - 27	2 754 078	366 636	421 642	133 669	77 359	23 612	71 918	206 517	55 714
44	unter 18	15 440 226	2 100 116	2 386 027	555 441	455 758	110 397	276 741	1 118 840	318 530
45	unter 27	23 851 250	3 187 242	3 633 378	933 636	743 797	177 736	462 727	1 717 520	528 139
46	unter 21	18 287 249	2 460 828	2 797 701	671 613	567 980	131 590	328 586	1 312 644	399 873
47	12 - 18	5 612 253	710 884	803 706	214 506	226 162	37 558	91 158	376 289	161 874
48	12 - 27	14 023 277	1 798 010	2 051 057	592 701	514 201	104 897	277 144	974 969	371 483

HANG
Altersgruppen, Geschlecht und Ländern

Nieder- sachsen	Nordrhein- Westfalen	Rhein- land- Pfalz	Saarland	Sachsen	Sachsen- Anhalt	Schleswig- Holstein	Thüringen	Nachrichtlich		Lfd. Nr.
								Früheres Bundesgebiet ohne Berlin	Neue Länder ohne Berlin	
lich										
3 884 171	8 767 994	1 981 234	517 676	2 135 478	1 263 832	1 366 762	1 185 991	31 827 749	6 740 479	1
123 620	270 759	59 611	13 355	48 796	27 870	42 168	26 227	989 223	150 766	2
132 471	290 039	64 329	14 962	42 284	25 012	45 881	24 028	1 053 675	135 839	3
134 934	298 044	66 890	16 060	37 131	22 893	46 073	21 009	1 073 494	120 170	4
142 858	320 422	72 508	18 060	61 007	38 177	49 097	34 513	1 145 001	200 418	5
141 016	316 688	72 547	18 114	86 354	53 774	47 837	49 741	1 130 580	287 658	6
130 942	293 244	67 846	17 112	89 811	55 553	42 614	52 411	1 054 754	299 218	7
133 691	300 964	69 298	17 822	92 795	56 354	44 052	54 538	1 090 953	305 660	8
130 897	292 346	66 068	16 854	91 596	52 072	43 645	51 481	1 077 510	288 198	9
130 705	298 657	64 840	16 512	76 691	41 385	44 861	42 518	1 104 122	233 491	10
805 841	1 789 196	403 731	97 663	365 383	223 279	273 670	207 929	6 446 727	1 194 069	11
1 201 134	2 681 163	603 937	148 851	626 465	373 090	406 228	356 466	9 719 312	2 021 418	12
939 532	2 090 160	473 029	115 485	458 178	279 633	317 722	262 467	7 537 680	1 499 729	13
271 958	609 932	140 393	35 226	176 165	109 327	90 451	102 152	2 185 334	586 876	14
667 251	1 501 899	340 599	86 414	437 247	259 138	223 009	250 689	5 457 919	1 414 225	15
lich										
4 055 386	9 259 015	2 059 941	549 578	2 269 230	1 334 547	1 429 153	1 234 991	33 338 477	7 047 576	16
116 861	257 222	55 345	12 870	46 255	26 075	40 346	24 906	936 949	142 798	17
125 801	275 679	60 945	14 404	40 464	23 641	43 173	22 863	999 169	128 934	18
128 219	283 467	63 604	15 347	35 119	21 677	43 660	19 981	1 019 252	113 520	19
135 175	304 874	69 231	16 943	57 620	35 868	46 377	33 160	1 087 447	190 383	20
132 392	301 155	69 324	17 071	81 484	51 007	44 931	47 342	1 070 532	272 552	21
123 567	279 082	64 240	16 053	84 985	52 274	40 477	49 128	999 981	282 472	22
128 924	288 997	66 127	16 840	84 999	50 481	42 773	49 403	1 057 763	276 475	23
127 226	289 488	64 701	16 766	79 671	44 117	42 795	43 907	1 070 205	245 656	24
127 092	295 959	62 781	15 860	65 882	35 083	43 120	35 065	1 086 590	196 206	25
762 015	1 701 479	382 689	92 688	345 927	210 542	258 964	197 380	6 113 330	1 130 659	26
1 145 257	2 575 923	576 298	142 154	576 479	340 223	387 652	325 755	9 327 888	1 848 996	27
890 939	1 990 476	448 816	109 528	430 926	261 023	301 737	246 783	7 171 093	1 407 134	28
255 959	580 237	133 564	33 124	166 469	103 281	85 408	96 470	2 070 513	555 024	29
639 201	1 454 681	327 173	82 590	397 021	232 962	214 096	224 845	5 285 071	1 273 361	30
gesamt										
7 939 557	18 027 009	4 041 175	1 067 254	4 404 708	2 598 379	2 795 915	2 420 982	65 166 226	13 788 055	31
240 481	527 981	114 956	26 225	95 051	53 945	82 514	51 133	1 926 172	293 564	32
258 272	565 718	125 274	29 366	82 748	48 653	89 054	46 891	2 052 844	264 773	33
263 153	581 511	130 494	31 407	72 250	44 570	89 733	40 990	2 092 746	233 690	34
278 033	625 296	141 739	35 003	118 627	74 045	95 474	67 673	2 232 448	390 801	35
273 408	617 843	141 871	35 185	167 838	104 781	92 768	97 083	2 201 112	560 210	36
254 509	572 326	132 086	33 165	174 796	107 827	83 091	101 539	2 054 735	581 690	37
262 615	589 961	135 425	34 662	177 794	106 835	86 825	103 941	2 148 716	582 135	38
258 123	581 834	130 769	33 620	171 267	96 189	86 440	95 388	2 147 715	533 854	39
257 797	594 616	127 621	32 372	142 573	76 468	87 981	77 583	2 190 712	429 697	40
1 567 856	3 490 675	786 420	190 351	711 310	433 821	532 634	405 309	12 560 057	2 324 728	41
2 346 391	5 257 086	1 180 235	291 005	1 202 944	713 313	793 880	682 221	19 047 200	3 870 414	42
1 830 471	4 080 636	921 845	225 013	889 104	540 656	619 459	509 250	14 708 773	2 906 863	43
527 917	1 190 169	273 957	68 350	342 634	212 608	175 859	198 622	4 255 847	1 141 900	44
1 306 452	2 956 580	667 772	169 004	834 268	492 100	437 105	475 534	10 742 990	2 687 586	45

Lfd. Nr.	Alter von ... bis unter ... Jahren	Deutschland	Baden-Württemberg	Bayern	Berlin	Brandenburg	Bremen	Hamburg	Hessen	Mecklenburg-Vorpommern
Männ										
1	Insgesamt	40 274 676	5 198 056	6 029 762	1 648 169	1 280 492	318 387	837 726	2 977 832	870 229
2	darunter:									
3	unter 3	1 173 042	164 817	186 982	43 992	28 282	8 930	24 034	89 598	19 721
4	3 - 6	1 237 539	177 379	200 742	42 515	27 506	9 447	23 889	95 616	18 308
5	6 - 9	1 220 175	178 390	203 116	39 880	23 427	9 070	22 765	93 826	15 307
6	9 - 12	1 367 392	189 775	218 079	46 009	34 738	9 815	24 371	99 417	24 055
7	12 - 15	1 478 711	189 492	215 169	55 298	56 050	9 740	24 310	100 466	40 345
8	15 - 18	1 418 765	179 118	201 671	54 374	58 969	9 398	23 570	94 865	41 834
9	18 - 21	1 452 534	182 311	209 418	58 286	58 984	10 424	25 967	97 737	42 211
10	21 - 27	2 865 022	369 826	426 004	132 886	97 263	23 161	66 697	202 991	71 724
11	unter 18	7 895 624	1 078 971	1 225 759	282 068	228 972	56 400	142 939	573 788	159 570
12	unter 27	12 213 180	1 631 108	1 861 181	473 240	385 219	89 985	235 603	874 516	273 505
13	unter 21	9 348 158	1 261 282	1 435 177	340 354	287 956	66 824	168 906	671 525	201 781
14	12 - 18	2 897 476	368 610	416 840	109 672	115 019	19 138	47 880	195 331	82 179
15	12 - 27	7 215 032	920 747	1 052 262	300 844	271 266	52 723	140 544	496 059	196 114
Weib										
16	Insgesamt	42 165 633	5 402 850	6 299 952	1 740 265	1 312 548	341 264	888 637	3 099 994	889 648
17	darunter:									
18	unter 3	1 110 778	155 864	176 818	42 323	26 930	8 580	22 655	85 257	18 779
19	3 - 6	1 173 820	168 238	190 265	40 409	25 940	8 719	22 860	90 505	17 202
20	6 - 9	1 157 286	168 625	192 022	37 688	22 127	8 657	21 579	89 499	14 237
21	9 - 12	1 298 962	180 074	207 117	43 355	33 220	9 063	23 091	95 080	23 007
22	12 - 15	1 401 139	180 219	203 459	52 678	53 366	9 468	22 730	95 161	37 630
23	15 - 18	1 343 810	169 886	191 974	51 816	55 795	9 072	21 432	89 185	39 936
24	18 - 21	1 388 717	179 091	203 856	57 414	52 533	10 775	25 812	95 281	38 261
25	21 - 27	2 763 902	366 099	421 171	135 099	81 704	23 431	69 355	204 908	58 906
26	unter 18	7 485 795	1 022 906	1 161 655	268 269	217 378	53 559	134 347	544 687	150 791
27	unter 27	11 638 414	1 568 096	1 786 682	460 782	351 615	87 765	229 514	844 876	247 958
28	unter 21	8 874 512	1 201 997	1 365 511	325 683	269 911	64 334	160 159	639 968	189 052
29	12 - 18	2 744 949	350 105	395 433	104 494	109 161	18 540	44 162	184 346	77 566
30	12 - 27	6 897 568	895 295	1 020 460	297 007	243 398	52 746	139 329	484 535	174 733
Ins										
31	Insgesamt	82 440 309	10 600 906	12 329 714	3 388 434	2 593 040	659 651	1 726 363	6 077 826	1 759 877
32	darunter:									
33	unter 3	2 283 820	320 681	363 800	86 315	55 212	17 510	46 689	174 855	38 500
34	3 - 6	2 411 359	345 617	391 007	82 924	53 446	18 166	46 749	186 121	35 510
35	6 - 9	2 377 461	347 015	395 138	77 568	45 554	17 727	44 344	183 325	29 544
36	9 - 12	2 666 354	369 849	425 196	89 364	67 958	18 878	47 462	194 497	47 062
37	12 - 15	2 879 850	369 711	418 628	107 976	109 416	19 208	47 040	195 627	77 975
38	15 - 18	2 762 575	349 004	393 645	106 190	114 764	18 470	45 002	184 050	81 770
39	18 - 21	2 841 251	361 402	413 274	115 700	111 517	21 199	51 779	193 018	80 472
40	21 - 27	5 628 924	735 925	847 175	267 985	178 967	46 592	136 052	407 899	130 630
41	unter 18	15 381 419	2 101 877	2 387 414	550 337	446 350	109 959	277 286	1 118 475	310 361
42	unter 27	23 851 594	3 199 204	3 647 863	934 022	736 834	177 750	465 117	1 719 392	521 463
43	unter 21	18 222 670	2 463 279	2 800 688	666 037	557 867	131 158	329 065	1 311 493	390 833
44	12 - 18	5 642 425	718 715	812 273	214 166	224 180	37 678	92 042	379 677	159 745
45	12 - 27	14 112 600	1 816 042	2 072 722	597 851	514 664	105 469	279 873	980 594	370 847

HANG
Altersgruppen, Geschlecht und Landern

Nieder- sachsen	Nordrhein- Westfalen	Rhein- land- Pfalz	Saarland	Sachsen	Sachsen- Anhalt	Schleswig- Holstein	Thuringen	Nachrichtlich		Lfd. Nr.
								Früheres Bundesgebiet ohne Berlin	Neue Länder ohne Berlin	
lich										
3 893 308	8 782 352	1 985 677	517 432	2 126 723	1 255 728	1 370 626	1 182 177	31 911 158	6 715 349	1
121 681	267 304	59 324	13 127	49 229	28 005	41 619	26 397	977 416	151 634	2
133 011	290 309	64 348	14 851	43 560	25 444	46 041	24 573	1 055 633	139 391	3
133 638	293 803	65 903	15 736	36 571	22 265	45 693	20 785	1 061 940	118 355	4
142 901	320 390	72 209	17 942	53 983	33 898	49 118	30 692	1 144 017	177 366	5
142 215	319 298	73 093	18 147	84 971	52 804	48 689	48 624	1 140 619	282 794	6
132 709	296 995	68 672	17 318	89 007	55 087	43 135	52 043	1 067 451	296 940	7
133 773	300 677	69 459	17 741	91 647	55 945	44 026	53 928	1 091 533	302 715	8
263 263	595 441	132 262	33 770	170 548	94 837	88 648	95 701	2 202 063	530 073	9
806 155	1 788 099	403 549	97 121	357 321	217 503	274 295	203 114	6 447 076	1 166 480	10
1 203 191	2 684 217	605 270	148 632	619 516	368 285	406 969	352 743	9 740 672	1 999 268	11
939 928	2 088 776	473 008	114 862	448 968	273 448	318 321	257 042	7 538 609	1 469 195	12
274 924	616 293	141 765	35 465	173 978	107 891	91 824	100 667	2 208 070	579 734	13
671 960	1 512 411	343 486	86 976	436 173	258 673	224 498	250 296	5 501 666	1 412 522	14
lich										
4 063 108	9 269 740	2 063 389	549 038	2 257 469	1 324 898	1 433 623	1 229 210	33 411 595	7 013 773	15
115 328	254 044	53 872	12 664	46 564	26 103	39 951	25 046	925 033	143 422	16
126 124	275 569	60 950	14 266	41 681	24 197	43 354	23 541	1 000 850	132 561	17
126 983	279 660	62 529	14 991	34 687	21 113	43 292	19 597	1 007 837	111 761	18
135 589	304 294	69 235	16 902	51 095	31 821	46 458	29 561	1 086 903	168 704	19
133 740	303 757	69 874	17 106	79 884	49 959	45 692	46 416	1 081 206	267 255	20
124 956	282 515	65 106	16 265	84 205	51 831	41 179	48 657	1 011 570	280 424	21
128 703	288 676	66 008	16 758	83 925	50 205	42 599	48 820	1 057 559	273 744	22
255 831	589 877	129 218	32 909	148 150	79 972	86 794	80 478	2 179 593	449 210	23
762 720	1 699 839	381 566	92 194	338 116	205 024	259 926	192 818	6 113 399	1 104 127	24
1 147 254	2 578 392	576 792	141 861	570 191	335 201	389 319	322 116	9 350 551	1 827 081	25
891 423	1 988 515	447 574	108 952	422 041	255 229	302 525	241 638	7 170 958	1 377 871	26
258 696	586 272	134 980	33 371	164 089	101 790	86 871	95 073	2 092 776	547 679	27
643 230	1 464 825	330 206	83 038	396 164	231 967	216 264	224 371	5 329 928	1 270 633	28
gesamt										
7 956 416	18 052 092	4 049 066	1 066 470	4 384 192	2 580 626	2 804 249	2 411 387	65 322 753	13 729 122	29
237 009	521 348	113 196	25 791	95 793	54 108	81 570	51 443	1 902 449	295 056	30
259 135	565 878	125 298	29 117	85 241	49 641	89 395	48 114	2 056 483	271 952	31
260 621	573 463	128 432	30 727	71 258	43 378	88 985	40 382	2 069 777	230 116	32
278 490	624 684	141 444	34 844	105 078	65 719	95 576	60 253	2 230 920	346 070	33
275 955	623 055	142 967	35 253	164 855	102 763	94 381	95 040	2 221 825	550 049	34
257 665	579 510	133 778	33 583	173 212	106 918	84 314	100 700	2 079 021	577 364	35
262 476	589 353	135 467	34 499	175 572	106 150	86 625	102 748	2 149 092	576 459	36
519 094	1 185 318	261 480	66 679	318 698	174 809	175 442	176 179	4 381 656	979 283	37
1 568 875	3 487 938	785 115	189 315	695 437	422 527	534 221	395 932	12 560 475	2 270 607	38
2 350 445	5 262 609	1 182 062	290 493	1 189 707	703 486	796 288	674 859	19 091 223	3 826 349	39
1 831 351	4 077 291	920 582	223 814	871 009	528 677	620 846	498 680	14 709 567	2 847 066	40
533 620	1 202 565	276 745	68 836	338 067	209 681	178 695	195 740	4 300 846	1 127 413	41
1 315 190	2 977 236	673 692	170 014	832 337	490 640	440 762	474 667	10 831 594	2 683 155	42

Fachserie 13: Sozialleistungen

Reihe 1: Altersvorsorge und vermögenswirksame Leistungen

Die Ergebnisse des Mikrozensus zur *Altersvorsorge* werden jährlich (gesetzliche Rentenversicherung) bzw. im Abstand von vier Jahren (betriebliche Altersvorsorge, Lebensversicherung, vermögenswirksames Sparen) ermittelt und – wie die Ergebnisse zur Kranken- und Pflegeversicherung – in unregelmäßigen Abständen veröffentlicht. Die Tabellen zur *Rentenversicherung* enthalten Daten über Pflichtmitglieder und Beitragszahler nach der Beteiligung am Erwerbsleben, gegliedert nach Geschlecht, Altersgruppen, Stellung im Beruf, Art der gesetzlichen Rentenversicherung und des Versicherungsverhältnisses. Ergebnisse zur Art der *betrieblichen Altersvorsorge* sind nach Altersgruppen, Familienstand und monatlichem Nettoeinkommen der Erwerbstätigen veröffentlicht. Mit einer Periodizität von vier Jahren wird die Bevölkerung nach Bestehen und Höhe einer *Lebensversicherung* befragt. Die Ergebnisse sind u. a. nach Versicherungsklassen, Familienstand, Altersgruppen und monatlichem Nettoeinkommen dargestellt. Abhängig Erwerbstätige äußern sich im gleichen zeitlichen Abstand zum Erhalt *vermögenswirksamer Leistungen* und ihrer Anlage. Die Angaben zur *Krankenversicherung* beziehen sich auf die Bevölkerung nach der Beteiligung am Erwerbsleben, der Art der Krankenkasse/-Versicherung und des Versicherungsschutzes. Weitere Aufgliederungen erfolgen u. a. nach Geschlecht, Altersgruppen, Stellung im Beruf und monatlichem Nettoeinkommen.

Die Zugehörigkeit zur *sozialen* oder *privaten Pflegeversicherung*, sonstiger Anspruch auf Versorgung mit Pflegeleistungen sowie Informationen über *zusätzlichen privaten Pflegeversicherungsschutz* wird in der Erhebungen ab 1999 ebenfalls im Abstand von vier Jahren erfragt. Die Tabellen geben Auskunft über die Bevölkerung und ihre Beteiligung am Erwerbsleben und sind gegliedert nach Geschlecht, Altersgruppen und Art der Pflegeversicherung.

Reihe 2: Sozialhilfe

Der *jährliche* Bericht enthält detaillierte Angaben über die Sozialhilfeempfänger/-innen sowie über die Ausgaben und Einnahmen der Sozialhilfe. Die Empfänger/-innen von Sozialhilfe werden u. a. nach Hilfearten, Geschlecht, Alter, Staatsangehörigkeit und Art der Unterbringung aufgegliedert. Darüber hinaus werden für die Empfänger laufender Hilfe zum Lebensunterhalt auch Angaben über den Erwerbsstatus, die besondere soziale Situation, die Bezugsdauer sowie über die wesentlichen Komponenten der Bedarfsberechnung nachgewiesen.

Reihe 3: Kriegsopferfürsorge

In *zweijährlicher* Erscheinungsfolge berichtet diese Reihe über die Ausgaben und Einnahmen sowie über die Empfänger/-innen laufender und einmaliger Leistungen in länderweiser Gliederung. Der Nachweis erfolgt nach Hilfearten sowie nach Empfängergruppen (Beschädigte und Hinterbliebene sowie Sonderfürsorgeberechtigte).

Reihe 4: Wohngeld

Die jährlichen Ergebnisse der Wohngeldstatistik enthalten Angaben zum spitz berechneten und pauschalierten Wohngeld und liefern detaillierte Daten über die Anzahl und Struktur der Wohngeldempfänger sowie deren Wohnkosten, Wohnverhältnisse und Wohngeldansprüche.

Reihe 5.1: Schwerbehinderte Menschen

Die Veröffentlichung – Erscheinungsfolge alle *zwei Jahre* – enthält in länderweiser Gliederung Daten über die von den Versorgungsämtern als Schwerbehinderte anerkannten Personen, d. h. bei denen ein Grad der Behinderung um 50 und mehr Prozent festgestellt worden ist. Nachgewiesen werden die Schwerbehinderten nach Geschlecht, Altersgruppen, Staatsangehörigkeit, Grad der Behinderung, Art und Ursache der Behinderung sowie nach Mehrfachbehinderung.

Reihe 6: Jugendhilfe

6.1.1: Institutionelle Beratung, Einzelbetreuung und sozialpädagogische Familienhilfe

Der *jährliche* Bericht enthält Angaben über die jungen Menschen, bei denen eine Erziehungsberatung abgeschlossen wurde, die durch einen Betreuungshelfer/-innen oder Erziehungsbeistand unterstützt werden und die an Maßnahmen der sozialen Gruppenarbeit teilnehmen sowie über die Familien, denen sozialpädagogische Familienhilfe gewährt wird. Darüber hinaus werden Informationen über die Hilfestellung selbst, z. B. über den Anlaß und die Dauer, bereitgestellt.

6.1.2: Erzieherische Hilfen außerhalb des Elternhauses

Mit dieser Veröffentlichung werden *jährlich* Strukturdaten über die neu begonnenen und abgeschlossenen Hilfen zur Erziehung außerhalb des Elternhauses, nämlich Erziehung in einer Tagesgruppe, Vollzeitpflege, Heimerziehung und intensive sozialpädagogische Einzelbetreuung, sowie über den betroffenen Personenkreis zur Verfügung gestellt. Sie enthält auch fortgeschriebene Bestandsdaten zum Jahresende.

6.1.3: Adoptionen und sonstige Hilfen

Neben detaillierten Angaben zu den Adoptionen und Eckzahlen zur Adoptionsvermittlung werden in dieser Reihe auch die *jährlichen* Ergebnisse über die Pflegschaften, Vormundschaften, Beistandschaften und Vaterschaftsfeststellungen, die Sorgerechtsmaßnahmen und die Pflegeerlaubnis nachgewiesen. Ab 1995 sind Angaben zu Vorläufigen Schutzmaßnahmen (Inobhutnahme, Herausnahme) enthalten.

6.1.4: Erzieherische Hilfen außerhalb des Elternhauses am 31.12.2000

Alle *fünf Jahre*, zuletzt am 31.12.2000, wird eine Bestandserhebung über die Hilfen zur Erziehung außerhalb des Elternhauses durchgeführt, deren Ergebnisse in dieser Reihe dargestellt werden. Die Berichtsinhalte stimmen mit denen der Reihe 6.1.2 weitgehend überein.

6.2: Maßnahmen der Jugendarbeit im Rahmen der Jugendhilfe

Dieser in *vierjährigen* Abständen, letzte Erhebung im Jahr 2000, erscheinende Bericht enthält Angaben über die von den öffentlichen und freien Trägern der Jugendhilfe durchgeführten Maßnahmen der Jugendarbeit im Bereich der Kinder- und Jugendberufshilfe, der internationalen Jugendarbeit, der Jugendbildungsarbeit und der Fortbildungsmaßnahmen der Mitarbeiter in der Jugendarbeit. Nachgewiesen wird u. a. die Zahl der Maßnahmen und der Teilnehmer/-innen; die Maßnahmen werden nach Dauer und Trägerschaft gegliedert.

6.3: Einrichtungen und tätige Personen in der Jugendhilfe

Diese Veröffentlichung berichtet alle *vier Jahre*, zuletzt zum 31.12.1998, über Einrichtungen der Jugendhilfe und – soweit möglich – die in ihnen verfügbaren Plätze sowie über dort tätige Personen. Dabei wird gegliedert nach Trägerschaft und Art der Einrichtung, sowie nach Alter, Ausbildungsabschluß, Stellung im Beruf und Arbeitsbereich der in der Jugendhilfe tätigen Personen.

6.3.1: Tageseinrichtungen für Kinder

In *vierjähriger* Folge, erstmals zum 31.12.1994, bringt diese Reihe ausführliche Ergebnisse über die Tageseinrichtungen für Kinder. Sie vermitteln – z.T. in länderweiser Gliederung – wichtige Strukturzahlen über die Art und Größe der Einrichtung sowie über demographische und erwerbsstatistische Angaben des dort tätigen Personals.

6.4: Ausgaben und Einnahmen der öffentlichen Jugendhilfe

Diese *jährliche* Veröffentlichung enthält ab 1992 die Ausgaben der öffentlichen Jugendhilfeträger für Maßnahmen und Einrichtungen sowie die korrespondierenden Einnahmen. Der Nachweis erfolgt nach Hilfe- bzw. Einrichtungsarten sowie nach Einnahme- und Ausgabenarten, z. B. Gebühren, Entgelte, Kostenbeiträge, Personalausgaben, Leistungen an Berechtigte, Investitionen und Zuschüsse an Träger der freien Jugendhilfe.

6.S.1: Einrichtungen und tätige Personen in der Jugendhilfe 1991 in den neuen Ländern und Berlin-Ost

In diesem Sonderheft sind die Ergebnisse über die Einrichtungen der Jugendhilfe und deren Personal in den neuen Ländern und Berlin-Ost dargestellt. Sie ergänzen die Daten der Erhebung 1990 im früheren Bundesgebiet. Die Berichtsinhalte stimmen mit denen der Reihe 6.3 weitgehend überein.

Reihe 7: Leistungen an Asylbewerber

Asylbewerber und sonstige nach dem Asylbewerberleistungsgesetz Berechtigte erhalten seit dem 1. November 1993 anstelle der Sozialhilfe Leistungen nach dem Asylbewerberleistungsgesetz. Angaben über Leistungen an diesen Personenkreis werden daher nicht mehr in der Sozialhilfestatistik, sondern ab dem Berichtsjahr 1994 in der *jährlichen* Asylbewerberleistungsstatistik erfaßt. Die differenzierten Ergebnisse der Statistik über die Leistungsempfänger sowie über die

Ausgaben und Einnahmen nach dem Asylbewerberleistungsgesetz sind in der o. g. Veröffentlichung dargestellt.



Statistisches Bundesamt
Gustav-Stresemann-Ring 11
65189 Wiesbaden

Die Veröffentlichungen sind über den Vertriebspartner: SFG – Servicecenter, Fachverlage GmbH, Postfach 43 43, 72774 Reutlingen, Tel.: 0 70 71 / 93 53 50, E-Mail: destatis@s-f-g.com erhältlich.

GEMEINDEVERZEICHNIS 2001 AUF CD-ROM ERSCHIENEN

Die aktualisierte Gemeinschaftsveröffentlichung der Statistischen Ämter des Bundes und der Länder „Gemeindeverzeichnis, Stand 31. Dezember 2001“ ist auf CD-ROM erschienen. Die CD-ROM enthält die Gemeindeschlüsselnummern für alle selbstständigen Gemeinden Deutschlands und die Zugehörigkeit der Gemeinden zu den übergeordneten Einheiten wie Landkreisen, Regierungsbezirken und Bundesländern. Zudem bietet die CD-ROM Angaben über Fläche und Einwohnerzahl sowie die Anschriften der Verwaltungssitze der Gemeinden und der übergeordneten Verwaltungseinheiten.

Darüber hinaus wurde die aktuelle Jahress Ausgabe der CD-ROM durch die Verschlüsselung nichtadministrativer Gebietseinheiten, wie Arbeitsmarkt- oder Raumordnungsregion, auf Gemeinde- und Kreisebene erweitert.

Die Daten werden in einer netzwerkfähigen Microsoft Access Datenbank unter MS Office 97 zur Verfügung gestellt und können menügesteuert abgerufen und in verschiedene Formate exportiert werden.

Technische Voraussetzungen:

- Betriebssystem ab Windows 95
- Microsoft Office 97 oder höher
- Bildschirmauflösung 1024 x 768

Die CD-ROM kostet als Einzelplatzlizenz 98,- Euro zzgl. Versandkosten.
Bestell-Nr. 8728010-01700, ISBN 3-8246-0681-X

Die CD-ROM ist erhältlich über den Vertriebspartner des Statistischen Bundesamtes:
SFG – Servicecenter Fachverlage GmbH, Postfach 43 43, 72774 Reutlingen,
Telefon: +49(0)70 71 / 93 53 50, Telefax: +49(0)70 71 / 93 53 35, E-Mail: destatis@s-f-g.com
oder direkt über den Statistik-Shop www.destatis.de/shop

