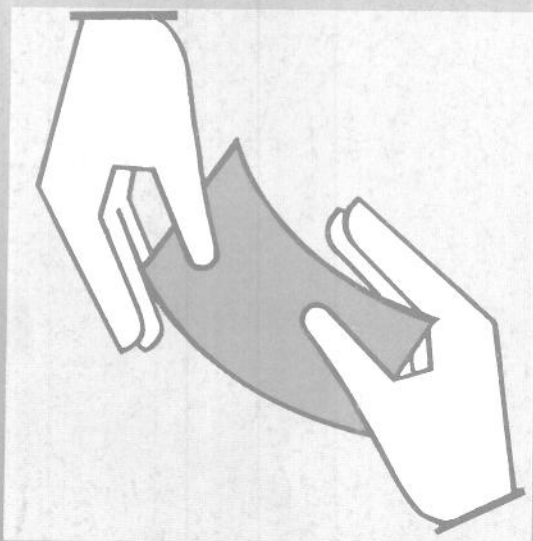


Statistisches Bundesamt

# Sozialleistungen




Fachserie 13

## Reihe 6.1.1

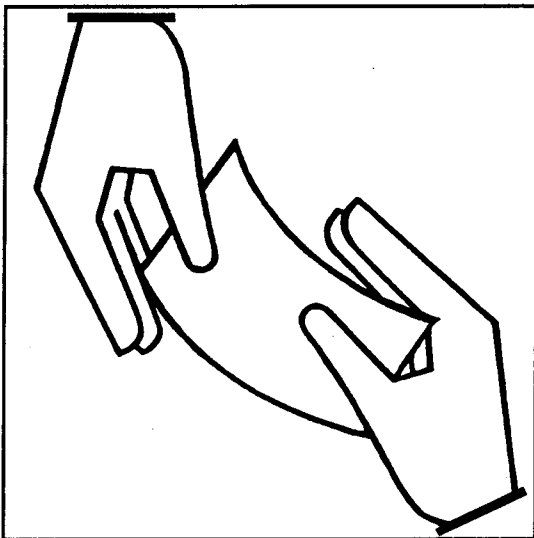
Jugendhilfe – Institutionelle Beratung, Einzelbetreuung  
und sozialpädagogische Familienhilfe **1999**





Statistisches Bundesamt

# Sozialleistungen



Fachserie 13

## Reihe 6.1.1

Jugendhilfe – Institutionelle Beratung, Einzelbetreuung  
und sozialpädagogische Familienhilfe **1999**

**Herausgeber:** Statistisches Bundesamt, Wiesbaden



Fachliche Informationen zu dieser Veröffentlichung können Sie direkt beim Statistischen Bundesamt, Zweigstelle Bonn, erfragen:

Gruppe IX E - 1, Telefon: 0 18 88 / 6 44 - 81 52, - 81 67,  
Fax: 0 18 88 / 6 44 - 89 90, Postfach 17 03 77, 53029 Bonn,  
E-Mail: [jugendhilfe@statistik-bund.de](mailto:jugendhilfe@statistik-bund.de)

**Verlag:** Metzler-Poeschel, Stuttgart

**Verlagsauslieferung:** SFG – Servicecenter Fachverlage GmbH  
Postfach 43 43  
72774 Reutlingen  
Telefon: 0 70 71 / 93 53 50  
Telefax: 0 70 71 / 93 53 35  
Internet: <http://www.s-f-g.com>  
E-Mail: [staba@s-f-g.com](mailto:staba@s-f-g.com)

Erscheinungsfolge: jährlich

Erschienen im September 2001

Einzelpreis: DM 24,30 / EUR 12,42

Bestellnummer: 2130611-99700

Recyclingpapier aus 100 % Altpapier.



Daten aus dieser Veröffentlichung sind auch in unserer Datenbank STATIS-BUND als Zeitreihen gespeichert und können gegen Entgelt via Internet ([www.statistik-bund.de/zeitreih/home.htm](http://www.statistik-bund.de/zeitreih/home.htm)), auf Diskette, Magnetbandkassette oder CD-ROM bezogen werden. Die Zeitreihen der Statistiken über die institutionelle Beratung, Einzelbetreuung und sozialpädagogische Familienhilfe sind in den Segmenten 517 – 519 gespeichert und enthalten alle wesentlichen Angaben seit 1991.

Nähere Informationen dazu erhalten Sie telefonisch unter:

06 11 / 75 - 27 16 oder - 22 56 oder per Fax unter 06 11 / 72 40 00.



Informationen über das Statistische Bundesamt und sein Datenangebot erhalten Sie:

- im Internet: <http://www.statistik-bund.de>

oder bei unserem Informationsservice

65180 Wiesbaden

- Telefon: 06 11 / 75 24 05

- Telefax: 06 11 / 75 33 30

- E-Mail: [info@statistik-bund.de](mailto:info@statistik-bund.de)



Statistisches Bundesamt, Wiesbaden 2001

Für nichtgewerbliche Zwecke sind Vervielfältigung und unentgeltliche Verbreitung, auch auszugsweise, mit Quellenangabe gestattet. Die Verbreitung, auch auszugsweise, über elektronische Systeme/Datenträger bedarf der vorherigen Zustimmung. Alle übrigen Rechte bleiben vorbehalten.

# Inhalt

	Seite
<b>Textteil</b>	
Begriffliche und methodische Erläuterungen .....	6
Schaubilder .....	8
<b>Tabellenteil</b>	
<b>Institutionelle Beratung</b>	
Ergebnisse für Deutschland	
1      Junge Menschen 1999 nach persönlichen Merkmalen, Dauer der Beratung und Trägergruppen sowie nach Schwerpunkt der Beratung	
1.1    Insgesamt .....	14
1.2    Öffentliche Träger .....	15
1.3    Freie Träger .....	16
1.4    Erziehungs-/Familienberatung .....	17
1.5    Jugendberatung .....	18
1.6    Suchtberatung .....	19
2      Junge Menschen 1999 nach persönlichen Merkmalen und Art des Aufenthalts .....	20
3      Junge Menschen 1999 nach persönlichen Merkmalen und Kontaktaufnahme .....	21
4      Junge Menschen 1999 nach persönlichen Merkmalen, Anlaß der Beratung sowie nach Schwerpunkt der Beratung	
4.1    Insgesamt .....	22
4.2    Erziehungs-/Familienberatung .....	23
4.3    Jugendberatung .....	24
4.4    Suchtberatung .....	25
5      Kombinationen der Anlässe 1999	
5.1    Insgesamt .....	26
5.2    Deutsche .....	26
5.3    Männlich .....	27
5.4    Weiblich .....	27
6      Junge Menschen 1999 nach persönlichen Merkmalen, Formen der Beratung/Therapie und Trägergruppen sowie nach Schwerpunkt der Beratung	
6.1    Insgesamt .....	28
6.2    Öffentliche Träger .....	29
6.3    Freie Träger .....	30
6.4    Erziehungs-/Familienberatung .....	31
6.5    Jugendberatung .....	32
6.6    Suchtberatung .....	33
7      Junge Menschen 1999 nach persönlichen Merkmalen, Beendigungsgrund der Beratung sowie nach Trägergruppen .....	34
Länderergebnisse	
8      Junge Menschen 1999 nach persönlichen Merkmalen und Ländern .....	36
9      Junge Menschen 1999 nach Dauer der Beratung, Trägergruppen sowie nach Schwerpunkt der Beratung und Ländern .....	38
10     Junge Menschen 1999 nach Geschlecht, Art des Aufenthalts sowie nach Anlaß der Beratung und Ländern .....	40
11     Junge Menschen 1999 nach Altersgruppen und Kontaktaufnahme sowie nach Ländern .....	42
12     Junge Menschen 1999 nach Formen der Beratung/Therapie sowie nach Trägergruppen und Ländern .....	44
<b>Anhang</b>	
Erhebungsunterlagen .....	46
<b>Betreuung einzelner junger Menschen</b>	
Ergebnisse für Deutschland	
1      Junge Menschen am 31.12.1999 und junge Menschen mit beendeter Hilfe 1999 nach persönlichen Merkmalen, Kindschaftsverhältnis, Art der Hilfe sowie nach Trägergruppen	
1.1    Insgesamt .....	53
1.2    Unterstützung durch Erziehungsbeistand .....	53
1.3    Unterstützung durch Betreuungshelfer .....	54
1.4    Soziale Gruppenarbeit .....	54

2	Junge Menschen am 31.12.1999 nach persönlichen Merkmalen, Wohnverhältnissen, Art und Anregendem der Hilfe	
2.1	Unterstützung durch Erziehungsbeistand .....	55
2.2	Unterstützung durch Betreuungshelfer .....	56
2.3	Soziale Gruppenarbeit .....	57
3	Junge Menschen am 31.12.1999 nach persönlichen Merkmalen, Wohnverhältnissen, bisheriger durchschnittlicher Dauer, Art und Anlaß der Hilfe	
3.1	Unterstützung durch Erziehungsbeistand .....	58
3.2	Unterstützung durch Betreuungshelfer .....	60
3.3	Soziale Gruppenarbeit .....	62
4	Kombinationen der Anlässe 1999	
4.1	Unterstützung durch Erziehungsbeistand am 31.12. ....	64
4.2	Unterstützung durch Erziehungsbeistand mit beendeter Hilfe .....	64
4.3	Unterstützung durch Betreuungshelfer am 31.12. ....	65
4.4	Unterstützung durch Betreuungshelfer mit beendeter Hilfe .....	65
4.5	Soziale Gruppenarbeit am 31.12. ....	66
4.6	Soziale Gruppenarbeit mit beendeter Hilfe .....	66
5	Junge Menschen am 31.12.1999 nach persönlichen Merkmalen, Art der Hilfe und Wohnverhältnissen	
5.1	Insgesamt .....	67
5.2	Unterstützung durch Erziehungsbeistand .....	68
5.3	Unterstützung durch Betreuungshelfer .....	69
5.4	Soziale Gruppenarbeit .....	70
6	Junge Menschen mit beendeter Hilfe 1999 nach persönlichen Merkmalen und Wohnverhältnissen .....	71
7	Junge Menschen mit beendeter Hilfe 1999 nach persönlichen Merkmalen, Wohnverhältnissen, Dauer und Art der Hilfe	
7.1	Unterstützung durch Erziehungsbeistand .....	72
7.2	Unterstützung durch Betreuungshelfer .....	73
7.3	Soziale Gruppenarbeit .....	74
<b>Länderergebnisse</b>		
8	Junge Menschen am 31.12.1999 nach persönlichen Merkmalen, Art der Hilfe sowie nach Trägergruppen und Ländern .....	76
9	Junge Menschen mit beendeter Hilfe 1999 nach persönlichen Merkmalen, Art der Hilfe sowie nach Trägergruppen und Ländern	78
10	Junge Menschen am 31.12.1999 und junge Menschen mit beendeter Hilfe 1999 nach Art, Anlaß und Dauer der Hilfe sowie nach Ländern .....	80
<b>Anhang</b>		
	Erhebungsunterlagen .....	82
<b>Sozialpädagogische Familienhilfe</b>		
<b>Ergebnisse für Deutschland</b>		
1	Familien am 31.12.1999 und Familien mit beendeter Hilfe 1999 nach deren Zusammensetzung sowie nach Trägergruppen ...	89
2	Familien nach deren Zusammensetzung und Anregendem der Hilfe	
2.1	Familien am 31.12.1999 .....	90
2.2	Familien mit beendeter Hilfe 1999 .....	91
3	Familien nach deren Zusammensetzung, bisheriger durchschnittlicher Dauer und Anlaß der Hilfe	
3.1	Familien am 31.12.1999 .....	92
3.2	Familien mit beendeter Hilfe 1999 .....	94
4	Familien nach deren Zusammensetzung sowie Altersgruppen des ältesten und jüngsten in der Familie ständig lebenden Kindes/Jugendlichen	
4.1	Familien am 31.12.1999 .....	96
4.2	Familien mit beendeter Hilfe 1999 .....	97
5	Familien mit beendeter Hilfe 1999 nach deren Zusammensetzung, Dauer der Hilfe sowie nach Trägergruppen	
5.1	Insgesamt .....	98
5.2	Öffentliche Träger .....	99
5.3	Freie Träger .....	100

## Länderergebnisse

6	Familien nach deren Zusammensetzung, Trägergruppen und nach Ländern	
6.1	Familien am 31.12.1999 .....	102
6.2	Familien mit beendeter Hilfe 1999 .....	104
7	Familien am 31.12.1999 und Familien mit beendeter Hilfe 1999 nach Anregendem, Anlaß und Dauer der Hilfe sowie nach Ländern .....	106

## Anhang

Erhebungsunterlagen .....	108
Familien mit Kindern unter 18 Jahren im April 1999 nach Ländern .....	112
Durchschnittliche Bevölkerung 1999 nach Ländern, Geschlecht und Altersgruppen .....	114
Bevölkerung am 31.12.1999 nach Ländern, Geschlecht und Altersgruppen .....	116

## Gebietsstand

Die Angaben für **Deutschland** beziehen sich auf die Bundesrepublik Deutschland nach dem Gebietsstand seit dem 3. 10. 1990.

Die Angaben für das **frühere Bundesgebiet** beziehen sich auf die Bundesrepublik Deutschland nach dem Gebietsstand bis zum 3. 10. 1990; sie schließen Berlin-West ein.

Die Angaben für die **neuen Länder und Berlin-Ost** beziehen sich auf die Länder Brandenburg, Mecklenburg-Vorpommern, Sachsen, Sachsen-Anhalt und Thüringen sowie auf Berlin-Ost.

## Zeichenerklärung

-	= nichts vorhanden
0	= weniger als die Hälfte von 1 in der letzten besetzten Stelle, jedoch mehr als nichts
x	= Tabellenfach gesperrt, weil Aussage nicht sinnvoll

## Abkürzungen

ASD	= Allgemeiner Sozialdienst
BGBI.	= Bundesgesetzblatt
FS	= Fachserie
KJHG	= Kinder- und Jugendhilfegesetz
R	= Reihe
SGB VIII	= Achtes Buch Sozialgesetzbuch
StBA	= Statistisches Bundesamt

Persönliche Merkmale sind: Geschlecht, Altersgruppen, Kindschaftsverhältnis, Staatsangehörigkeit.

# Begriffliche und methodische Erläuterungen

## Allgemeine Erläuterungen

Rechtsgrundlage der Kinder- und Jugendhilfestatistiken ist das im früheren Bundesgebiet am 1.1.1991 und in den neuen Ländern am 3.10.1990 in Kraft getretene Gesetz zur Neuordnung des Kinder- und Jugendhilferechts (Kinder- und Jugendhilfegesetz - KJHG) als Aachtes Buch Sozialgesetzbuch (SGB VIII).<sup>1)</sup>

Die erzieherischen Hilfen gehören neben der Jugendarbeit, dem Jugendschutz, der Förderung der Erziehung in der Familie und der Förderung von Kindern in Tageseinrichtungen und Tagespflege zu den Leistungen der Jugendhilfe.<sup>2)</sup>

Die Hilfe zur Erziehung hat die Aufgabe, durch geeignete Maßnahmen die Erziehung im Elternhaus zu unterstützen, zu ergänzen und erforderlichenfalls zu ersetzen. Auf Hilfe zur Erziehung besteht in denjenigen Fällen ein Rechtsanspruch, in denen eine dem Wohle des Kindes oder des Jugendlichen entsprechende Erziehung nicht gewährleistet ist (§ 27 SGB VIII). Die Hilfen werden Kindern unter 14 Jahren, Jugendlichen ab 14 Jahren bis unter 18 Jahren sowie jungen Volljährigen ab 18 Jahren bis zur Vollendung des 21. Lebensjahres gewährt, in Ausnahmefällen darüber hinaus.

Das KJHG sieht neben Erziehungshilfen in einer Einrichtung (Heimerziehung) und in einer Pflegefamilie folgende ambulante Erziehungshilfen vor:

### Erziehungsberatung (institutionelle Beratung)

Beratungsstellen unterstützen Kinder, Jugendliche und Eltern bei der Klärung und Bewältigung individueller und familiärer Probleme. Bei der Beratung wirken Fachkräfte verschiedener Fachrichtungen zusammen.

### Erziehungsbeistand/Betreuungshelfer

Der Erziehungsbeistand oder Betreuungshelfer wird von Fachkräften freier oder öffentlicher Träger gestellt und soll das Kind oder den Jugendlichen in dessen gewohntem Umfeld bei der Überwindung von Entwicklungsproblemen unterstützen.

### Soziale Gruppenarbeit

Sie ist für ältere Kinder und Jugendliche mit Entwicklungsschwierigkeiten und Verhaltensproblemen gedacht. Auf der Grundlage eines gruppenpädagogischen Konzepts soll die Entwicklung durch soziales Lernen in der Gruppe gefördert werden.

## Sozialpädagogische Familienhilfe

Sie soll durch intensive Betreuung und Begleitung Familien mit minderjährigen Kindern in ihren Erziehungsaufgaben, bei der Bewältigung von Alltagsproblemen, der Lösung von Konflikten und Krisen sowie im Kontakt mit Ämtern und Institutionen unterstützen und Hilfe zur Selbsthilfe geben. Sie ist in der Regel auf längere Dauer angelegt und erfordert die Mitarbeit der Familie.

Familienhilfe bezieht sich auf unterschiedliche Aspekte, z.B. auf die erzieherische Situation, die Beziehungen zwischen Eltern und Kindern, die materielle Situation der Familie (einschließlich Wohnsituation), das Verhältnis von Familie und sozialem Umfeld.

## Erläuterungen zur Statistik

### Institutionelle Beratung

Die jährliche Statistik der institutionellen Beratung umfasst alle von Beratungsstellen während eines Jahres **abgeschlossenen** Fälle von Erziehungs-, Familien-, Jugend- und Suchtberatung in der Jugendhilfe.

Die Statistik erfasst die persönlichen Merkmale des jungen Menschen, dessentwegen eine Beratung erfolgt. Sie gibt Hinweise über die Familiensituation und Anhaltspunkte über die durchgeführten Beratungen.

### Einzelbetreuung

Im Rahmen dieser Statistik werden jährlich Angaben über

- junge Menschen, für die ein Erziehungsbeistand oder ein Betreuungshelfer tätig bzw. eingesetzt wird sowie über
- junge Menschen, die sich kraft richterlicher Weisung, auf Veranlassung des Jugendamtes oder freiwillig an sozialer Gruppenarbeit beteiligen,

erfasst. In die Erhebung sind sowohl die **abgeschlossenen** Fälle als auch die noch **andauernden** Hilfen einbezogen.

### Sozialpädagogische Familienhilfe

Im Mittelpunkt dieser jährlichen Statistik stehen nicht Einzelpersonen, sondern die betreuten Familien im Ganzen. In die Erhebung werden sowohl die **abgeschlossenen** Fälle als auch die noch **andauernden** Hilfen einbezogen.

Die öffentlichen und freien Träger der Jugendhilfe melden die Daten über alle von ihnen durchgeführten Maßnahmen mittels Einzelerhebungsvordrucke an die Statistischen Landesämter.

Nähere Erläuterungen zur Abgrenzung des Erhebungsbereichs sowie zu den einzelnen Merkmalen sind den im Anhang abgedruckten Erhebungsunterlagen zu entnehmen.

<sup>1)</sup>Kinder- und Jugendhilfegesetz (KJHG) - Aachtes Buch Sozialgesetzbuch (SGB VIII) in der Fassung der Bekanntmachung vom 8. Dezember 1998 (BGBl. I S.3546), zuletzt geändert durch Artikel 3 des Gesetzes vom 2. November 2000 (BGBl. I S. 1479).

<sup>2)</sup>Einen umfassenden Überblick über die Aufgaben der Jugendhilfe und der Jugendhilfestatistik gibt Ulrich Hoffmann: „Neuordnung der Jugendhilfestatistik“, in: Wirtschaft und Statistik, Heft 3/1991, S.153 ff.



## Weitere Veröffentlichungen zur Jugendhilfestatistik

### 1) Fachserie 13, Reihe

- 6.1.2 Erzieherische Hilfen außerhalb des Elternhauses - jährlich
- 6.1.3 Adoptionen, vorläufige Schutzmaßnahmen und sonstige Hilfen - jährlich
- 6.1.4 Erzieherische Hilfen außerhalb des Elternhauses am 31.12.1995 - fünfjährlich
- 6.2 Maßnahmen der Jugendarbeit im Rahmen der Jugendhilfe 1996 - vierjährlich
- 6.3 Einrichtungen und tätige Personen in der Jugendhilfe 1994 - vierjährlich
- 6.3.1 Tageseinrichtungen für Kinder 1994 - vierjährlich
- 6.4 Ausgaben und Einnahmen der öffentlichen Jugendhilfe - jährlich

### 2) Zeitschrift „Wirtschaft und Statistik“

Erziehungsberatung 1991 (8/1993)

Ausgewählte erzieherische Hilfen 1991 (11/1993)

Jugendarbeit 1992 (9/1994)

Erzieherische Hilfen außerhalb des Elternhauses 1993 (7/1995)

Ausgaben und Einnahmen der Kinder- und Jugendhilfe 1993 (2/1996)

Tageseinrichtungen für Kinder am 31. Dezember 1994 (12/1996)

Einrichtungen und tätige Personen in der Jugendhilfe 1994 (4/1997)

Ambulante erzieherische Hilfen 1995 (7/1997)

Adoptionen 1998 (3/2000)

### 3) Schriftenreihe des Bundesministeriums für Familie, Senioren, Frauen und Jugend, Band 125

„Konzeption der neuen Jugendhilfestatistik und erste Ergebnisse für die neuen Länder und Berlin-Ost“

Sie beinhaltet die aktualisierte und erweiterte Fassung einer Expertise des Statistischen Bundesamtes für den 9. Jugendbericht der Bundesregierung. Die Publikation informiert über die Inhalte, die Erhebungsmethoden und das Datenangebot der 1990 neustrukturierten Jugendhilfestatistik. Der Schwerpunkt liegt in der Darstellung und Kommentierung der Situation in den neuen Ländern.

Schaubild 1

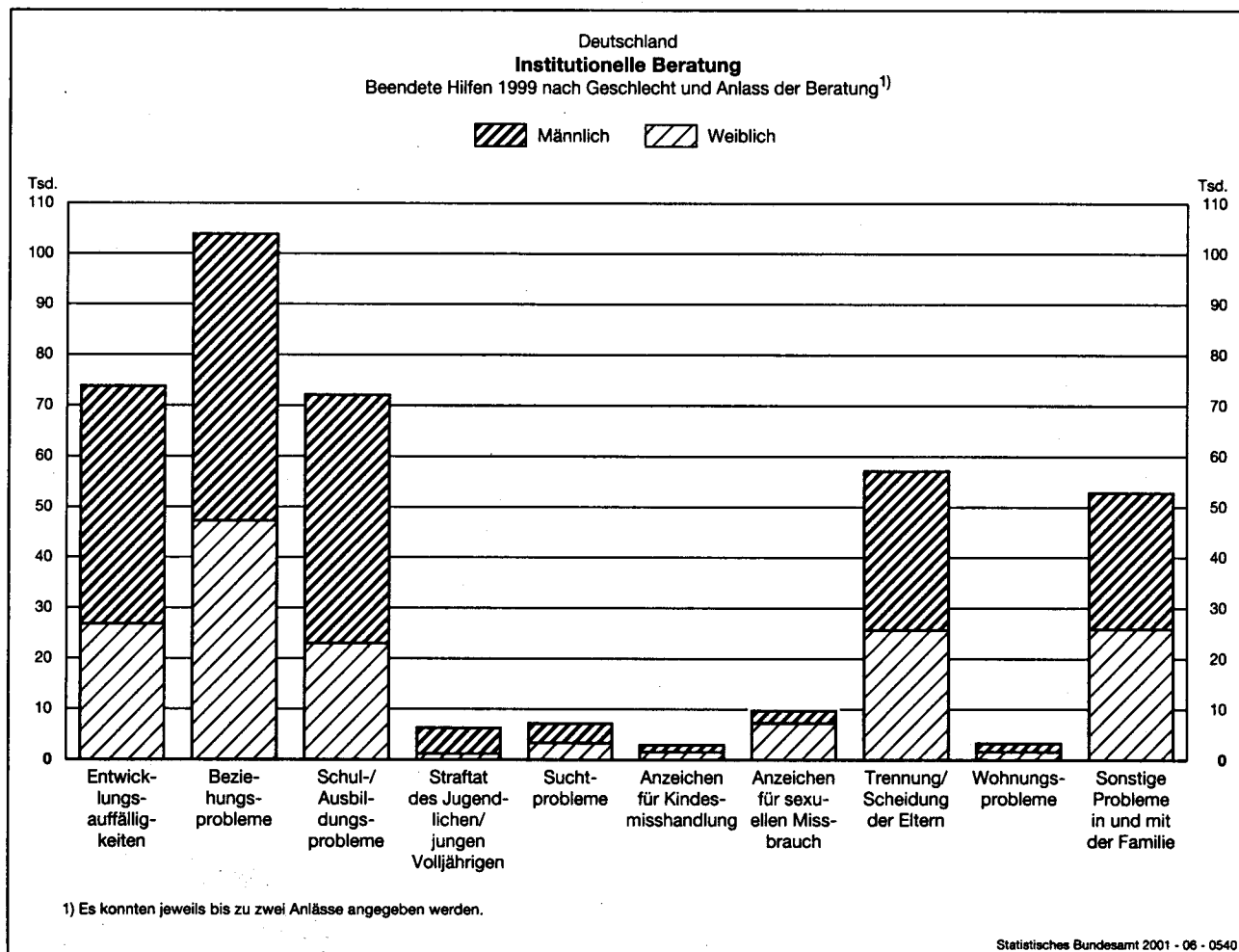


Schaubild 2

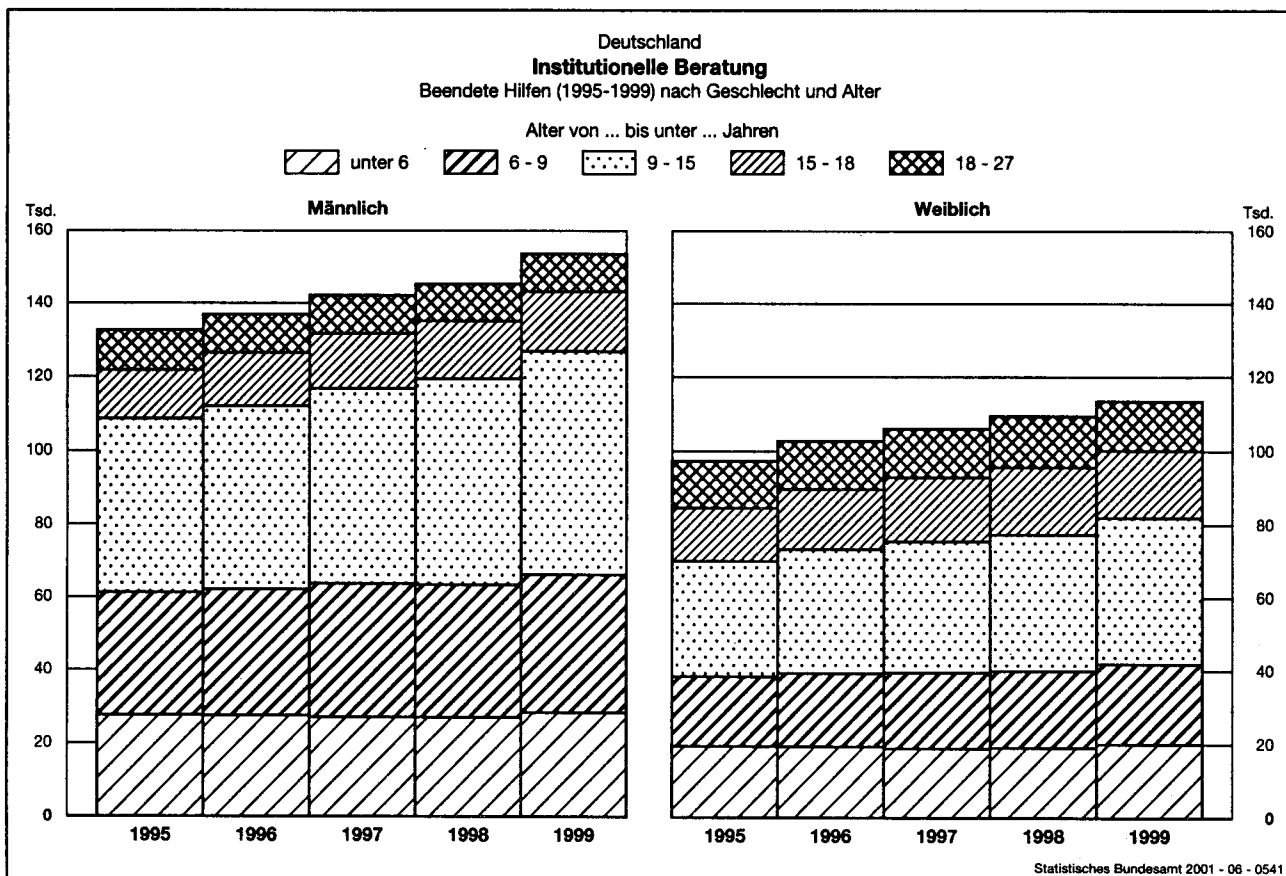


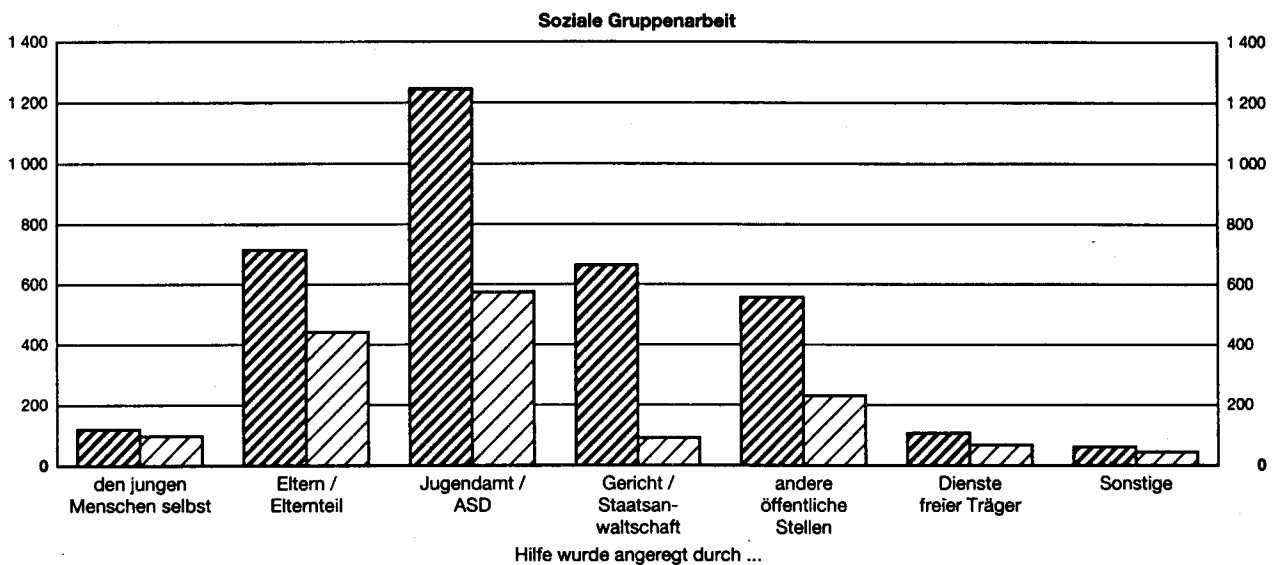
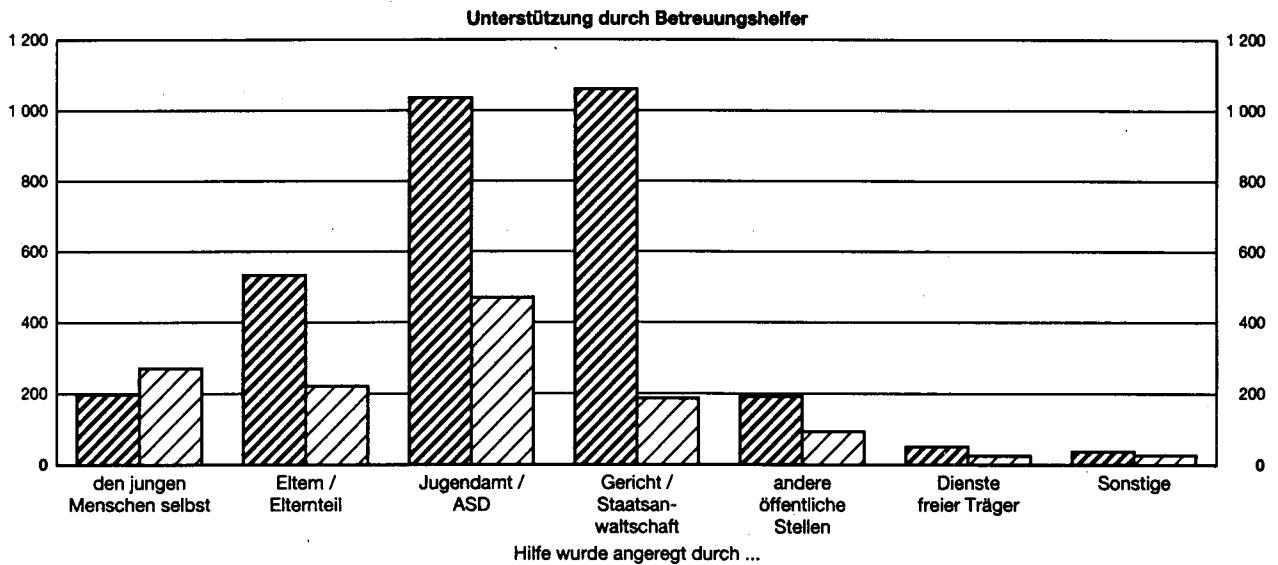
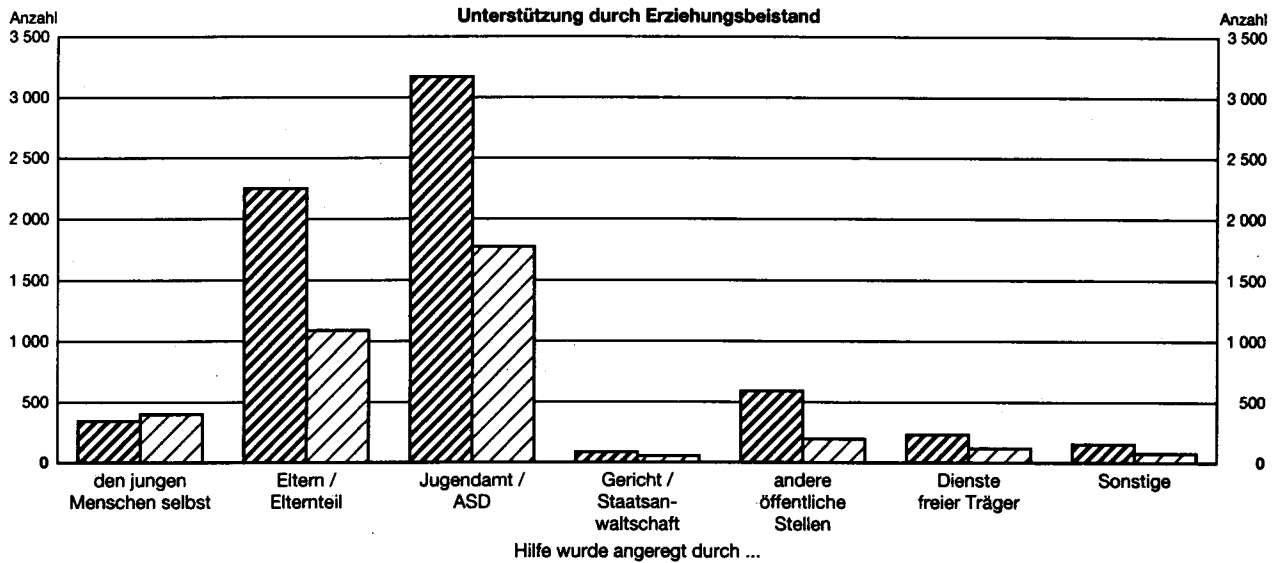


Schaubild 3

Deutschland  
**Betreuung einzelner junger Menschen**  
 Hilfen für junge Menschen am 31.12.1999 nach Art und Anregendem der Hilfe

 Männlich   
  Weiblich



Statistisches Bundesamt 2001 - 06 - 0542

Schaubild 4

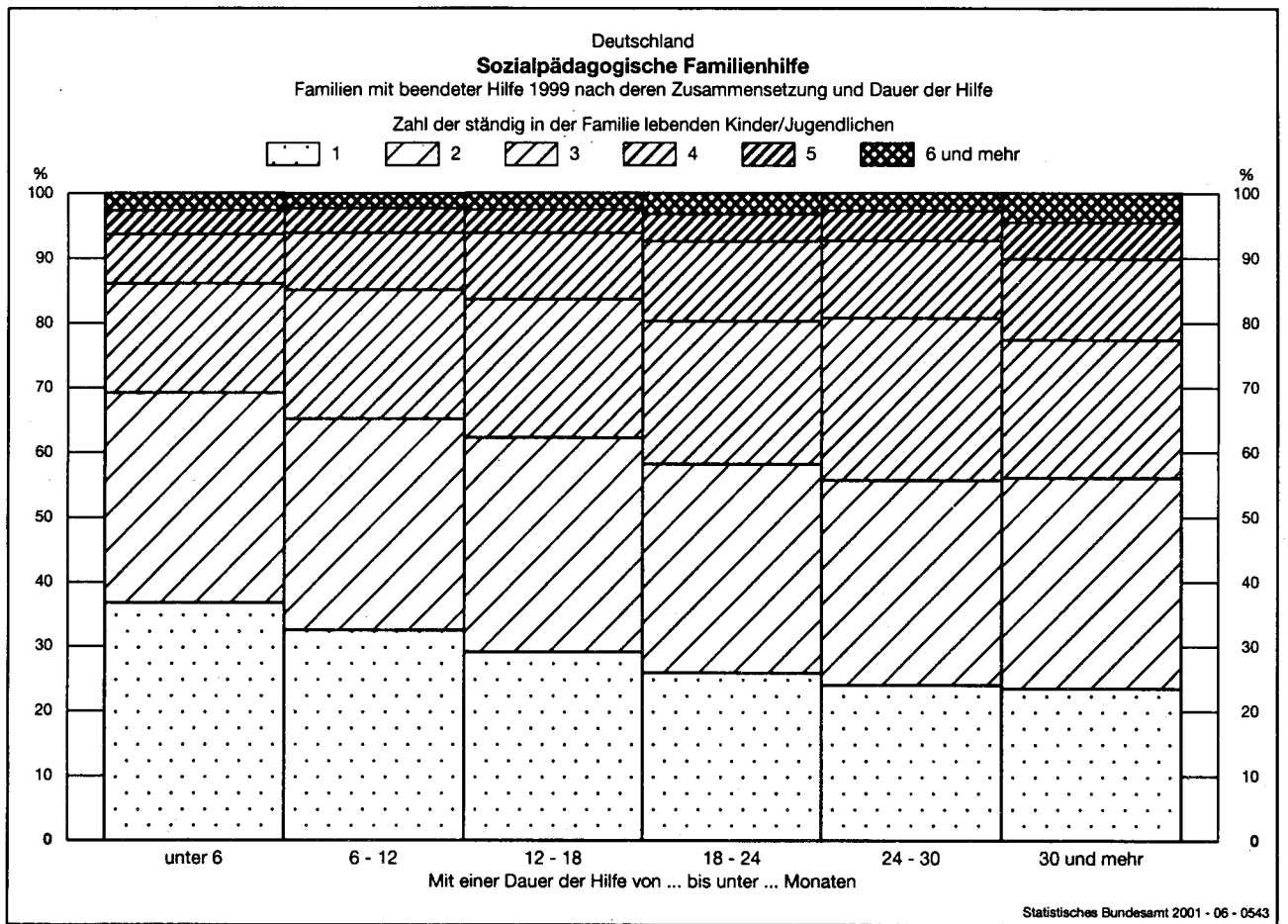


Schaubild 5

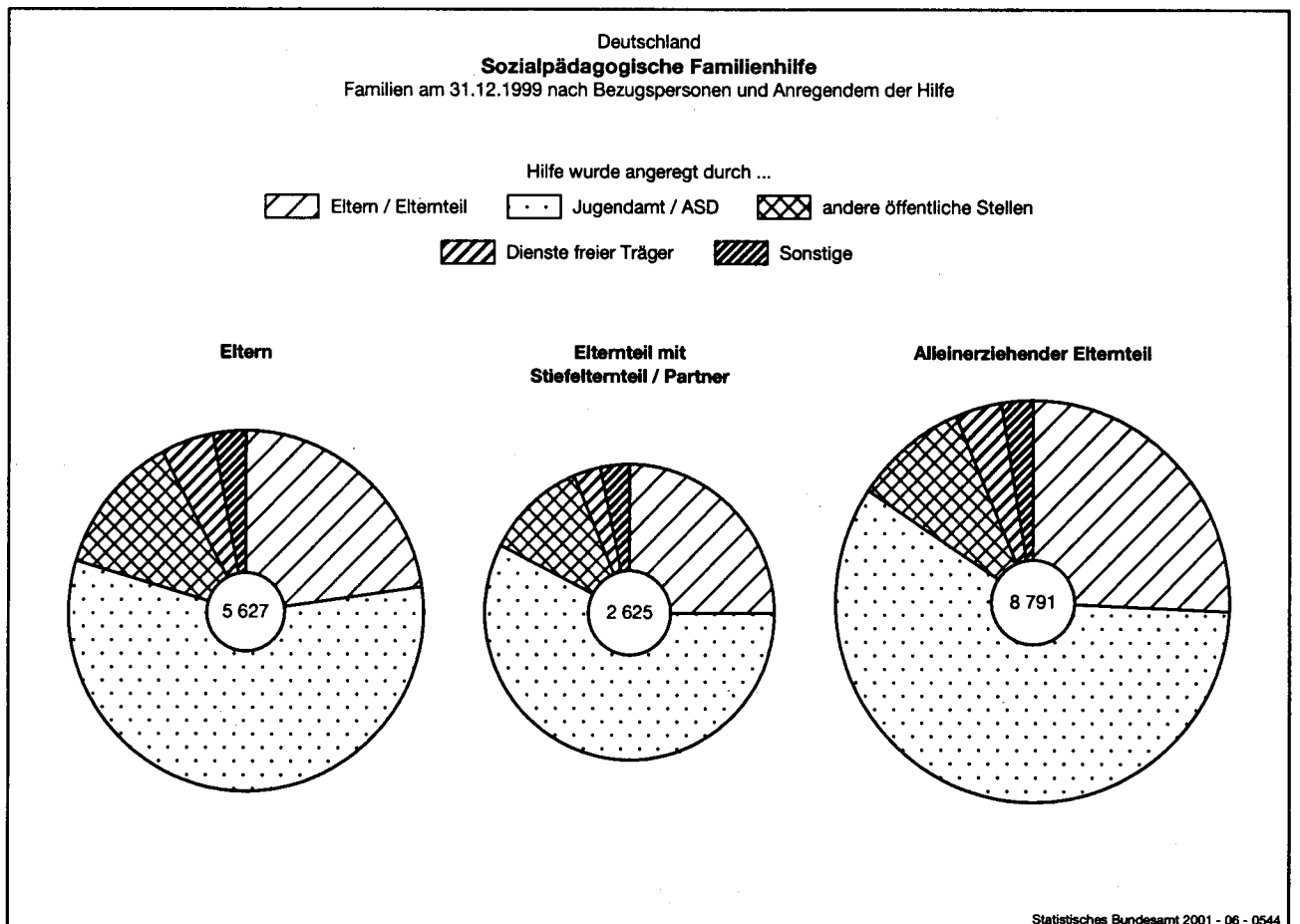
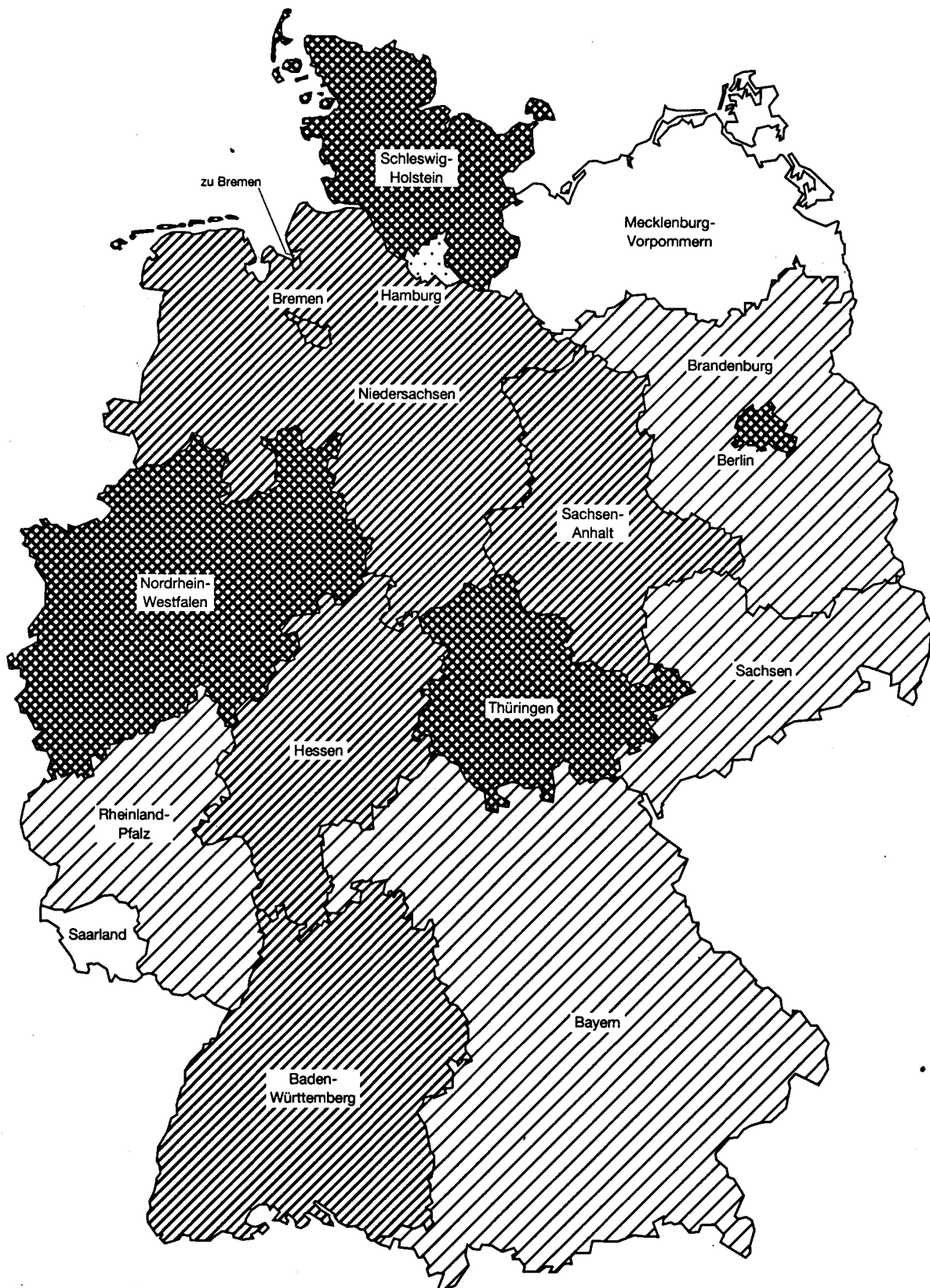
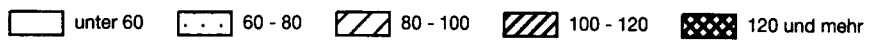


Schaubild 6

Deutschland  
Institutionelle Beratung  
Beendete Hilfen 1999

je 10 000 junge Menschen<sup>1)</sup>  
von ... bis unter ...



1) Bevölkerungsstand: Durchschnitt des Jahres 1999.



**INSTITUTIONELLE**

**BERATUNG**

## 1 Junge Menschen 1999 nach persönlichen Merkmalen, Dauer der Beratung und Trägergruppen sowie nach Schwerpunkt der Beratung

## 1.1 Insgesamt

Geschlecht Alter von ... bis unter ... Jahren	Ins- gesamt	Dauer der Beratung von ... bis unter ... Monaten									Durch- schnitt- liche Dauer in Monaten
		unter 3	3 - 6	6 - 9	9 - 12	12 - 18	18 - 24	24 - 30	30 - 36	36 und mehr	
Männlich .....	153 521	70 193	28 132	20 168	11 951	11 824	5 053	2 594	1 390	2 216	6
unter 3 .....	6 079	3 305	1 127	697	371	356	142	57	24	-	5
3 - 6 .....	22 211	10 820	4 023	2 809	1 655	1 618	654	316	201	315	6
6 - 9 .....	37 821	15 785	7 113	5 303	3 181	3 269	1 384	766	388	632	7
9 - 12 .....	35 770	14 648	6 825	5 002	3 045	3 144	1 461	719	388	538	7
12 - 15 .....	24 865	11 347	4 539	3 321	1 911	1 995	782	409	211	350	6
15 - 18 .....	16 404	8 982	2 709	1 854	1 095	885	369	209	104	197	5
18 - 21 .....	6 023	3 239	1 073	690	408	301	132	62	37	81	5
21 - 24 .....	2 180	1 190	350	227	142	127	67	22	17	38	6
24 - 27 .....	2 168	1 077	373	265	143	129	62	34	20	65	7
Zahl der Geschwister											
keine Geschwister .....	30 366	14 580	5 526	3 829	2 279	2 204	857	429	244	418	6
1 Geschwister .....	66 273	29 272	12 459	8 983	5 192	5 298	2 299	1 167	624	979	7
2 Geschwister .....	28 259	12 173	5 344	3 907	2 349	2 294	969	518	286	419	7
3 und mehr Geschwister .....	13 256	5 662	2 452	1 788	1 126	1 045	526	274	140	243	7
unbekannt .....	15 967	8 506	2 351	1 661	1 005	983	402	206	96	157	5
Staatsangehörigkeit											
deutsch .....	141 394	64 406	26 070	18 592	11 066	10 883	4 624	2 401	1 289	2 063	6
nicht-deutsch .....	9 909	4 675	1 706	1 324	743	783	342	143	83	110	6
unbekannt .....	2 218	1 112	356	252	142	158	87	50	18	43	7
Weiblich .....	113 431	55 090	20 137	14 209	8 202	8 006	3 430	1 700	994	1 663	6
unter 3 .....	4 900	2 630	851	600	338	291	121	51	18	-	5
3 - 6 .....	15 110	7 464	2 674	1 876	1 041	1 047	473	208	124	203	6
6 - 9 .....	21 822	9 642	4 096	2 904	1 743	1 767	719	366	222	363	7
9 - 12 .....	20 601	8 876	3 955	2 787	1 664	1 668	752	369	205	325	7
12 - 15 .....	19 508	9 691	3 445	2 411	1 376	1 337	566	257	164	261	6
15 - 18 .....	18 202	9 915	2 966	2 134	1 153	1 075	421	207	120	211	5
18 - 21 .....	6 911	3 673	1 124	806	431	432	168	107	63	107	6
21 - 24 .....	2 840	1 463	481	317	191	168	83	45	32	60	6
24 - 27 .....	3 537	1 736	545	374	265	221	127	90	46	133	8
Zahl der Geschwister											
keine Geschwister .....	22 508	11 350	4 002	2 844	1 524	1 416	620	285	168	299	6
1 Geschwister .....	46 398	21 506	8 576	6 048	3 504	3 461	1 485	692	434	692	6
2 Geschwister .....	20 435	9 234	3 707	2 698	1 542	1 608	720	370	214	342	7
3 und mehr Geschwister .....	10 446	4 682	1 879	1 316	845	840	338	212	118	216	7
unbekannt .....	13 644	8 318	1 973	1 303	787	681	267	141	60	114	5
Staatsangehörigkeit											
deutsch .....	104 743	50 596	18 707	13 170	7 581	7 408	3 196	1 603	922	1 560	6
nicht-deutsch .....	6 839	3 463	1 159	842	501	470	201	76	50	77	6
unbekannt .....	1 849	1 031	271	197	120	128	33	21	22	26	6
Insgesamt .....	266 952	125 283	48 269	34 377	20 153	19 830	8 483	4 294	2 384	3 879	6
unter 3 .....	10 979	5 935	1 978	1 297	709	647	263	108	42	-	5
3 - 6 .....	37 321	18 084	6 697	4 686	2 696	2 685	1 127	524	325	518	6
6 - 9 .....	59 649	25 427	11 209	8 207	4 924	5 036	2 103	1 132	610	995	7
9 - 12 .....	56 371	23 524	10 780	7 789	4 709	4 812	2 213	1 088	593	863	7
12 - 15 .....	44 373	21 038	7 984	5 732	3 287	3 332	1 348	666	375	611	6
15 - 18 .....	34 606	18 897	5 675	3 988	2 248	1 960	790	416	224	408	5
18 - 21 .....	12 934	6 912	2 197	1 496	839	733	300	169	100	188	6
21 - 24 .....	5 020	2 653	831	544	333	295	150	67	49	98	6
24 - 27 .....	5 705	2 813	918	639	408	350	189	124	66	198	7
Zahl der Geschwister											
keine Geschwister .....	52 874	25 930	9 528	6 673	3 803	3 620	1 477	714	412	717	6
1 Geschwister .....	112 671	50 778	21 035	15 031	8 696	8 759	3 784	1 859	1 058	1 671	7
2 Geschwister .....	48 694	21 407	9 051	6 605	3 891	3 902	1 689	888	500	761	7
3 und mehr Geschwister .....	23 702	10 344	4 331	3 104	1 971	1 885	864	486	258	459	7
unbekannt .....	29 011	16 824	4 324	2 964	1 792	1 664	669	347	156	271	5
Staatsangehörigkeit											
deutsch .....	246 137	115 002	44 777	31 762	18 647	18 291	7 820	4 004	2 211	3 623	6
nicht-deutsch .....	16 748	8 138	2 865	2 166	1 244	1 253	543	219	133	187	6
unbekannt .....	4 067	2 143	627	449	262	286	120	71	40	69	6



1 Junge Menschen 1999 nach persönlichen Merkmalen, Dauer der Beratung  
und Trägergruppen sowie nach Schwerpunkt der Beratung

## 1.2 Öffentliche Träger

Geschlecht Alter von ... bis unter ... Jahren	Ins- gesamt	Dauer der Beratung von ... bis unter ... Monaten									Durch- schnitt- liche Dauer in Monaten
		unter 3	3 - 6	6 - 9	9 - 12	12 - 18	18 - 24	24 - 30	30 - 36	36 und mehr	
Männlich .....	70 928	32 604	12 626	9 262	5 484	5 466	2 364	1 296	686	1 140	7
unter 3 .....	2 644	1 420	479	320	164	160	70	24	7	-	5
3 - 6 .....	9 854	4 495	1 694	1 267	743	707	294	171	112	171	7
6 - 9 .....	17 572	7 194	3 282	2 470	1 485	1 550	650	409	192	340	7
9 - 12 .....	16 501	6 671	3 069	2 306	1 398	1 511	701	358	203	284	7
12 - 15 .....	11 423	5 408	1 973	1 489	839	890	368	194	90	172	6
15 - 18 .....	8 692	5 086	1 346	877	542	423	174	89	55	100	5
18 - 21 .....	2 914	1 551	530	342	212	135	64	27	16	37	5
21 - 24 .....	816	433	137	99	54	49	23	6	2	13	5
24 - 27 .....	712	346	116	92	47	41	20	18	9	23	7
Zahl der Geschwister											
keine Geschwister .....	14 245	6 711	2 509	1 849	1 132	1 086	413	205	129	211	6
1 Geschwister .....	30 095	13 114	5 647	4 139	2 346	2 401	1 032	601	297	518	7
2 Geschwister .....	12 639	5 436	2 336	1 753	1 048	1 020	458	250	132	206	7
3 und mehr Geschwister .....	5 935	2 535	1 034	783	511	475	270	132	76	119	7
unbekannt .....	8 014	4 808	1 100	738	447	484	191	108	52	86	5
Staatsangehörigkeit											
deutsch .....	63 991	29 152	11 465	8 421	5 020	4 944	2 122	1 183	636	1 048	7
nicht-deutsch .....	5 340	2 644	908	660	365	412	176	75	37	63	6
unbekannt .....	1 597	808	253	181	99	110	66	38	13	29	7
Weiblich .....	50 538	24 697	8 574	6 275	3 707	3 614	1 576	784	487	824	6
unter 3 .....	2 067	1 054	348	265	155	149	62	26	8	-	5
3 - 6 .....	6 605	3 127	1 166	886	455	471	225	100	65	110	6
6 - 9 .....	9 978	4 301	1 842	1 364	810	814	375	176	117	179	6
9 - 12 .....	9 364	3 889	1 798	1 263	807	797	341	175	116	178	7
12 - 15 .....	8 989	4 697	1 434	1 029	634	603	248	124	78	142	6
15 - 18 .....	8 869	5 230	1 256	933	531	481	202	85	50	101	5
18 - 21 .....	2 725	1 517	403	304	167	170	69	37	23	35	6
21 - 24 .....	854	409	158	107	56	55	23	18	6	22	7
24 - 27 .....	1 087	473	169	124	92	74	31	43	24	57	9
Zahl der Geschwister											
keine Geschwister .....	10 196	4 906	1 815	1 325	772	659	315	151	86	167	6
1 Geschwister .....	20 346	9 311	3 653	2 696	1 584	1 597	652	312	204	337	7
2 Geschwister .....	8 826	3 989	1 549	1 141	670	698	326	181	105	167	7
3 und mehr Geschwister .....	4 522	2 100	742	570	357	352	161	81	56	103	7
unbekannt .....	6 648	4 391	815	543	324	308	122	59	36	50	4
Staatsangehörigkeit											
deutsch .....	45 876	22 263	7 825	5 733	3 364	3 299	1 446	736	450	760	6
nicht-deutsch .....	3 461	1 793	567	400	258	241	104	32	23	43	6
unbekannt .....	1 201	641	182	142	85	74	26	16	14	21	6
Insgesamt .....	121 466	57 301	21 200	15 537	9 191	9 080	3 940	2 080	1 173	1 964	6
unter 3 .....	4 711	2 474	827	585	319	309	132	50	15	-	5
3 - 6 .....	16 259	7 622	2 860	2 153	1 198	1 178	519	271	177	281	6
6 - 9 .....	27 550	11 495	5 124	3 834	2 295	2 364	1 025	585	309	519	7
9 - 12 .....	25 865	10 560	4 867	3 569	2 205	2 308	1 042	533	319	462	7
12 - 15 .....	20 412	10 105	3 407	2 518	1 473	1 493	616	318	168	314	6
15 - 18 .....	17 561	10 316	2 602	1 810	1 073	904	376	174	105	201	5
18 - 21 .....	5 639	3 068	933	646	379	305	133	64	39	72	5
21 - 24 .....	1 670	842	295	206	110	104	46	24	8	35	6
24 - 27 .....	1 799	819	285	216	139	115	51	61	33	80	9
Zahl der Geschwister											
keine Geschwister .....	24 441	11 617	4 324	3 174	1 904	1 745	728	356	215	378	6
1 Geschwister .....	50 441	22 425	9 300	6 835	3 930	3 998	1 684	913	501	855	7
2 Geschwister .....	21 465	9 425	3 885	2 894	1 718	1 718	784	431	237	373	7
3 und mehr Geschwister .....	10 457	4 635	1 776	1 353	868	827	431	213	132	222	7
unbekannt .....	14 662	9 199	1 915	1 281	771	792	313	167	88	136	5
Staatsangehörigkeit											
deutsch .....	109 867	51 415	19 290	14 154	8 384	8 243	3 568	1 919	1 086	1 808	7
nicht-deutsch .....	8 801	4 437	1 475	1 060	623	653	280	107	60	106	6
unbekannt .....	2 798	1 449	435	323	184	184	92	54	27	50	6

## 1 Junge Menschen 1999 nach persönlichen Merkmalen, Dauer der Beratung und Trägergruppen sowie nach Schwerpunkt der Beratung

## 1.3 Freie Träger

Geschlecht Alter von ... bis unter ... Jahren	Ins- gesamt	Dauer der Beratung von ... bis unter ... Monaten									Durch- schnitt- liche Dauer in Monaten
		unter 3	3 - 6	6 - 9	9 - 12	12 - 18	18 - 24	24 - 30	30 - 36	36 und mehr	
<b>Männlich</b> .....	82 593	37 589	15 506	10 906	6 467	6 358	2 689	1 298	704	1 076	6
unter 3 .....	3 436	1 885	648	377	207	196	72	33	17	-	5
3 - 6 .....	12 557	6 125	2 329	1 542	912	911	360	145	89	144	6
6 - 9 .....	20 249	8 591	3 831	2 833	1 696	1 719	734	357	196	292	7
9 - 12 .....	19 269	7 977	3 756	2 696	1 647	1 633	760	361	185	254	7
12 - 15 .....	13 442	5 939	2 566	1 832	1 072	1 105	414	215	121	178	7
15 - 18 .....	7 712	3 896	1 363	977	553	462	195	120	49	97	6
18 - 21 .....	3 109	1 688	543	348	196	166	68	35	21	44	5
21 - 24 .....	1 364	757	213	128	88	78	44	16	15	25	6
24 - 27 .....	1 456	731	257	173	96	88	42	16	11	42	7
Zahl der Geschwister											
keine Geschwister .....	16 121	7 869	3 017	1 980	1 147	1 118	444	224	115	207	6
1 Geschwister .....	36 178	16 158	6 812	4 844	2 846	2 897	1 267	566	327	461	6
2 Geschwister .....	15 620	6 737	3 008	2 154	1 301	1 274	511	268	154	213	7
3 und mehr Geschwister .....	7 321	3 127	1 418	1 005	615	570	256	142	84	124	7
unbekannt .....	7 353	3 698	1 251	923	558	499	211	98	44	71	6
Staatsangehörigkeit											
deutsch .....	77 403	35 254	14 605	10 171	6 046	5 939	2 502	1 218	653	1 015	6
nicht-deutsch .....	4 569	2 031	798	664	378	371	186	68	46	47	6
unbekannt .....	621	304	103	71	43	48	21	12	5	14	7
<b>Weiblich</b> .....	62 893	30 393	11 563	7 934	4 495	4 392	1 854	916	507	839	6
unter 3 .....	2 833	1 576	503	335	183	142	59	25	10	-	4
3 - 6 .....	8 505	4 337	1 508	990	586	576	248	108	59	93	6
6 - 9 .....	11 844	5 341	2 254	1 540	933	953	344	180	105	184	6
9 - 12 .....	11 237	4 987	2 157	1 524	857	871	411	194	89	147	6
12 - 15 .....	10 519	4 994	2 011	1 382	742	734	318	133	86	119	6
15 - 18 .....	9 333	4 685	1 710	1 201	622	594	219	122	70	110	6
18 - 21 .....	4 186	2 156	721	502	264	262	99	70	40	72	6
21 - 24 .....	1 986	1 054	323	210	135	113	60	27	26	38	6
24 - 27 .....	2 450	1 263	376	250	173	147	96	47	22	76	7
Zahl der Geschwister											
keine Geschwister .....	12 312	6 444	2 187	1 519	752	757	305	134	82	132	5
1 Geschwister .....	26 052	12 195	4 923	3 352	1 920	1 864	833	380	230	355	6
2 Geschwister .....	11 609	5 245	2 158	1 557	872	910	394	189	109	175	7
3 und mehr Geschwister .....	5 924	2 582	1 137	746	488	488	177	131	62	113	7
unbekannt .....	6 996	3 927	1 158	760	463	373	145	82	24	64	5
Staatsangehörigkeit											
deutsch .....	58 867	28 333	10 882	7 437	4 217	4 109	1 750	867	472	800	6
nicht-deutsch .....	3 378	1 670	592	442	243	229	97	44	27	34	6
unbekannt .....	648	390	89	55	35	54	7	5	8	5	5
<b>Insgesamt</b> .....	145 486	67 982	27 069	18 840	10 962	10 750	4 543	2 214	1 211	1 915	6
unter 3 .....	6 268	3 461	1 151	712	390	338	131	58	27	-	5
3 - 6 .....	21 062	10 462	3 837	2 532	1 498	1 487	608	253	148	237	6
6 - 9 .....	32 093	13 932	6 085	4 373	2 629	2 672	1 078	547	301	476	7
9 - 12 .....	30 506	12 964	5 913	4 220	2 504	2 504	1 171	555	274	401	7
12 - 15 .....	23 961	10 933	4 577	3 214	1 814	1 839	732	348	207	297	6
15 - 18 .....	17 045	8 581	3 073	2 178	1 175	1 056	414	242	119	207	6
18 - 21 .....	7 295	3 844	1 264	850	460	428	167	105	61	116	6
21 - 24 .....	3 350	1 811	536	338	223	191	104	43	41	63	6
24 - 27 .....	3 906	1 994	633	423	269	235	138	63	33	118	7
Zahl der Geschwister											
keine Geschwister .....	28 433	14 313	5 204	3 499	1 899	1 875	749	358	197	339	6
1 Geschwister .....	62 230	28 353	11 735	8 196	4 766	4 761	2 100	946	557	816	6
2 Geschwister .....	27 229	11 982	5 186	3 711	2 173	2 184	905	457	263	388	7
3 und mehr Geschwister .....	13 245	5 709	2 555	1 751	1 103	1 058	433	273	126	237	7
unbekannt .....	14 349	7 625	2 409	1 683	1 021	872	356	180	68	135	5
Staatsangehörigkeit											
deutsch .....	136 270	63 587	25 487	17 608	10 263	10 048	4 252	2 085	1 125	1 815	6
nicht-deutsch .....	7 947	3 701	1 390	1 106	621	600	263	112	73	81	6
unbekannt .....	1 269	694	192	126	78	102	28	17	13	19	6

1 Junge Menschen 1999 nach persönlichen Merkmalen, Dauer der Beratung  
und Trägergruppen sowie nach Schwerpunkt der Beratung

## 1.4 Erziehungs-/Familienberatung

Geschlecht Alter von ... bis unter ... Jahren	Ins- gesamt	Dauer der Beratung von ... bis unter ... Monaten									Durch- schnitt- liche Dauer in Monaten
		unter 3	3 - 6	6 - 9	9 - 12	12 - 18	18 - 24	24 - 30	30 - 36	36 und mehr	
Männlich .....	138 956	62 254	25 772	18 630	10 968	10 963	4 646	2 414	1 293	2 016	7
unter 3 .....	6 061	3 295	1 125	893	371	356	141	56	24	-	5
3 - 6 .....	22 142	10 596	4 008	2 803	1 649	1 612	646	315	199	314	6
6 - 9 .....	37 511	15 712	7 051	5 255	3 143	3 227	1 366	757	380	620	7
9 - 12 .....	34 961	14 400	6 661	4 839	2 967	3 046	1 406	693	377	512	7
12 - 15 .....	22 477	10 124	4 184	3 046	1 748	1 807	684	374	190	320	6
15 - 18 .....	11 087	5 649	1 954	1 366	770	672	279	158	83	156	6
18 - 21 .....	2 881	1 527	493	343	199	152	68	34	23	42	6
21 - 24 .....	888	488	144	93	59	39	27	12	8	18	6
24 - 27 .....	948	463	152	132	62	52	29	15	9	34	7
Zahl der Geschwister											
keine Geschwister .....	28 024	13 372	5 110	3 588	2 096	2 061	795	403	224	375	6
1 Geschwister .....	61 914	27 184	11 683	8 473	4 871	4 976	2 138	1 094	582	913	7
2 Geschwister .....	25 995	11 114	4 912	3 616	2 163	2 156	895	481	273	385	7
3 und mehr Geschwister .....	11 599	4 808	2 183	1 595	1 006	943	476	251	128	209	7
unbekannt .....	11 424	5 776	1 884	1 358	832	827	342	185	86	134	6
Staatsangehörigkeit											
deutsch .....	128 713	57 591	23 968	17 237	10 209	10 115	4 266	2 242	1 202	1 883	7
nicht-deutsch .....	8 228	3 677	1 469	1 161	631	704	296	123	75	92	6
unbekannt .....	2 015	986	335	232	128	144	84	49	16	41	7
Weiblich .....	93 127	44 043	16 973	12 023	6 891	6 768	2 863	1 386	824	1 356	6
unter 3 .....	4 884	2 619	847	600	337	291	121	51	18	-	5
3 - 6 .....	15 040	7 441	2 664	1 866	1 033	1 044	466	207	122	197	6
6 - 9 .....	21 544	9 559	4 037	2 874	1 716	1 721	702	362	218	355	7
9 - 12 .....	19 922	8 659	3 827	2 689	1 606	1 591	714	348	191	297	7
12 - 15 .....	16 169	7 790	2 983	2 045	1 189	1 120	484	210	146	222	6
15 - 18 .....	10 502	5 359	1 828	1 367	693	684	247	115	68	141	6
18 - 21 .....	2 713	1 444	433	319	173	171	51	43	30	49	6
21 - 24 .....	909	490	139	106	51	54	29	12	11	17	6
24 - 27 .....	1 444	682	215	157	113	92	49	38	20	78	9
Zahl der Geschwister											
keine Geschwister .....	19 441	9 707	3 498	2 504	1 329	1 240	533	239	138	253	6
1 Geschwister .....	39 912	18 365	7 465	5 288	3 026	2 930	1 265	582	367	564	6
2 Geschwister .....	17 096	7 629	3 159	2 275	1 309	1 361	603	282	178	290	7
3 und mehr Geschwister .....	8 110	3 552	1 490	1 040	660	669	272	167	91	169	7
unbekannt .....	8 568	4 790	1 361	916	567	508	190	106	50	80	5
Staatsangehörigkeit											
deutsch .....	86 599	40 865	15 849	11 198	6 400	6 274	2 667	1 306	771	1 269	6
nicht-deutsch .....	4 969	2 330	896	649	390	377	167	59	36	65	6
unbekannt .....	1 559	848	228	176	101	117	29	21	17	22	6
Insgesamt .....	232 083	106 297	42 745	30 653	17 859	17 731	7 509	3 800	2 117	3 372	6
unter 3 .....	10 945	5 914	1 972	1 293	708	647	262	107	42	-	5
3 - 6 .....	37 182	18 037	6 672	4 669	2 682	2 656	1 112	522	321	511	6
6 - 9 .....	59 055	25 271	11 088	8 129	4 859	4 948	2 068	1 119	598	975	7
9 - 12 .....	54 883	23 059	10 488	7 588	4 573	4 637	2 120	1 041	568	809	7
12 - 15 .....	38 646	17 914	7 167	5 091	2 917	2 927	1 168	584	336	542	6
15 - 18 .....	21 589	11 008	3 782	2 733	1 463	1 356	526	273	151	297	6
18 - 21 .....	5 594	2 971	926	662	372	323	119	77	53	91	6
21 - 24 .....	1 797	978	283	199	110	93	56	24	19	35	6
24 - 27 .....	2 392	1 145	367	289	175	144	78	53	29	112	8
Zahl der Geschwister											
keine Geschwister .....	47 465	23 079	8 608	6 092	3 425	3 301	1 328	642	362	628	6
1 Geschwister .....	101 826	45 549	19 148	13 761	7 897	7 966	3 403	1 676	949	1 477	7
2 Geschwister .....	43 091	18 743	8 071	5 891	3 472	3 517	1 498	773	451	675	7
3 und mehr Geschwister .....	19 709	8 360	3 673	2 635	1 666	1 612	748	418	219	378	7
unbekannt .....	19 992	10 566	3 245	2 274	1 399	1 335	532	291	136	214	6
Staatsangehörigkeit											
deutsch .....	215 312	98 456	39 817	28 435	16 609	16 389	6 933	3 548	1 973	3 152	6
nicht-deutsch .....	13 197	6 007	2 365	1 810	1 021	1 081	463	182	111	157	6
unbekannt .....	3 574	1 834	563	408	229	261	113	70	33	63	6

1 Junge Menschen 1999 nach persönlichen Merkmalen, Dauer der Beratung  
und Trägergruppen sowie nach Schwerpunkt der Beratung

## 1.5 Jugendberatung

Geschlecht Alter von ... bis unter ... Jahren	Ins- gesamt	Dauer der Beratung von ... bis unter ... Monaten									Durch- schnitt- liche Dauer in Monaten
		unter 3	3 - 6	6 - 9	9 - 12	12 - 18	18 - 24	24 - 30	30 - 36	36 und mehr	
<b>Männlich</b> .....	13 136	7 173	2 128	1 410	879	750	361	167	92	176	5
unter 3 .....	18	10	2	4	-	-	1	1	-	-	5
3 - 6 .....	69	24	15	6	6	6	8	1	2	1	9
6 - 9 .....	296	68	59	45	37	41	17	9	8	12	10
9 - 12 .....	788	242	161	98	77	96	54	26	11	23	9
12 - 15 .....	2 292	1 168	344	268	157	177	95	35	20	28	6
15 - 18 .....	5 034	3 139	718	475	306	201	86	49	21	39	4
18 - 21 .....	2 768	1 505	526	313	178	125	50	23	14	34	5
21 - 24 .....	925	518	142	108	53	48	27	6	7	16	5
24 - 27 .....	946	499	161	93	65	56	23	17	9	23	6
Zahl der Geschwister											
keine Geschwister .....	2 092	1 087	368	223	161	118	56	24	20	35	6
1 Geschwister .....	4 042	1 939	721	476	291	299	145	70	41	60	6
2 Geschwister .....	2 075	973	391	275	171	119	69	33	12	32	6
3 und mehr Geschwister .....	1 530	784	249	179	114	96	45	21	11	31	6
unbekannt .....	3 397	2 390	399	257	142	118	46	19	8	18	3
Staatsangehörigkeit											
deutsch .....	11 520	6 175	1 916	1 257	780	679	323	148	83	159	6
nicht-deutsch .....	1 436	885	193	135	88	58	35	19	7	16	5
unbekannt .....	180	113	19	18	11	13	3	-	2	1	4
<b>Weiblich</b> .....	19 491	10 603	3 040	2 098	1 252	1 192	544	299	163	300	6
unter 3 .....	16	11	4	-	1	-	-	-	-	-	3
3 - 6 .....	70	23	10	10	8	3	7	1	2	6	13
6 - 9 .....	264	74	57	30	25	46	16	4	4	8	9
9 - 12 .....	659	206	125	96	55	77	38	21	14	27	10
12 - 15 .....	3 250	1 855	448	350	201	214	81	47	16	38	5
15 - 18 .....	7 459	4 395	1 103	752	445	382	169	91	52	70	5
18 - 21 .....	4 002	2 134	658	462	246	245	109	58	32	58	6
21 - 24 .....	1 789	898	324	195	129	102	54	29	20	38	6
24 - 27 .....	1 982	1 007	311	203	142	123	70	48	23	55	7
Zahl der Geschwister											
keine Geschwister .....	2 923	1 568	477	325	185	168	83	44	28	45	6
1 Geschwister .....	6 281	3 035	1 082	736	462	455	214	107	66	124	7
2 Geschwister .....	3 249	1 562	533	414	224	239	116	73	36	52	7
3 und mehr Geschwister .....	2 285	1 105	381	270	184	168	63	43	26	45	7
unbekannt .....	4 753	3 333	567	353	197	162	68	32	7	34	4
Staatsangehörigkeit											
deutsch .....	17 418	9 333	2 748	1 891	1 129	1 096	506	285	146	284	6
nicht-deutsch .....	1 794	1 094	251	187	105	85	34	14	12	12	4
unbekannt .....	279	176	41	20	18	11	4	-	5	4	5
<b>Insgesamt</b> .....	32 627	17 776	5 168	3 508	2 131	1 942	905	466	255	476	6
unter 3 .....	34	21	6	4	1	-	1	1	-	-	4
3 - 6 .....	139	47	25	16	14	9	15	2	4	7	11
6 - 9 .....	560	142	116	75	62	87	33	13	12	20	10
9 - 12 .....	1 447	448	286	194	132	173	92	47	25	50	10
12 - 15 .....	5 542	3 023	792	618	358	391	176	82	36	66	6
15 - 18 .....	12 493	7 534	1 821	1 227	751	583	255	140	73	109	5
18 - 21 .....	6 770	3 639	1 184	775	424	370	159	81	46	92	5
21 - 24 .....	2 714	1 416	466	303	182	150	81	35	27	54	6
24 - 27 .....	2 928	1 506	472	296	207	179	93	65	32	78	7
Zahl der Geschwister											
keine Geschwister .....	5 015	2 655	845	548	346	286	139	68	48	80	6
1 Geschwister .....	10 323	4 974	1 803	1 212	753	754	359	177	107	184	6
2 Geschwister .....	5 324	2 535	924	689	395	358	185	106	48	84	6
3 und mehr Geschwister .....	3 815	1 889	630	449	298	264	108	64	37	76	6
unbekannt .....	8 150	5 723	966	610	339	280	114	51	15	52	4
Staatsangehörigkeit											
deutsch .....	28 938	15 508	4 664	3 148	1 909	1 775	829	433	229	443	6
nicht-deutsch .....	3 230	1 979	444	322	193	143	69	33	19	28	5
unbekannt .....	459	289	60	38	29	24	7	-	7	5	5

1 Junge Menschen 1999 nach persönlichen Merkmalen, Dauer der Beratung  
und Trägergruppen sowie nach Schwerpunkt der Beratung

## 1.6 Suchtberatung

Geschlecht Alter von ... bis unter ... Jahren	Ins- gesamt	Dauer der Beratung von ... bis unter ... Monaten									Durch- schnitt- liche Dauer in Monaten
		unter 3	3 - 6	6 - 9	9 - 12	12 - 18	18 - 24	24 - 30	30 - 36	36 und mehr	
Männlich .....	1 429	766	232	128	104	111	46	13	5	24	6
unter 3 .....	-	-	-	-	-	-	-	-	-	-	-
3 - 6 .....	-	-	-	-	-	-	-	-	-	-	-
6 - 9 .....	14	5	3	3	1	1	1	-	-	-	6
9 - 12 .....	21	6	3	5	1	2	1	-	-	3	13
12 - 15 .....	96	55	11	7	6	11	3	-	1	2	6
15 - 18 .....	283	194	37	13	19	12	4	2	-	2	4
18 - 21 .....	374	207	54	34	31	24	14	5	-	5	6
21 - 24 .....	367	184	64	26	30	40	13	4	2	4	6
24 - 27 .....	274	115	60	40	16	21	10	2	2	8	7
Zahl der Geschwister											
keine Geschwister .....	250	121	48	18	22	25	6	2	-	8	7
1 Geschwister .....	317	149	55	34	30	23	16	3	1	6	6
2 Geschwister .....	189	86	41	16	15	19	5	4	1	2	6
3 und mehr Geschwister .....	127	70	20	14	6	6	5	2	1	3	6
unbekannt .....	546	340	68	46	31	38	14	2	2	5	5
Staatsangehörigkeit											
deutsch .....	1 161	640	186	98	77	89	35	11	4	21	6
nicht-deutsch .....	245	113	44	28	24	21	11	1	1	2	6
unbekannt .....	23	13	2	2	3	1	-	1	-	1	6
Weiblich .....	813	444	124	88	59	46	23	15	7	7	5
unter 3 .....	-	-	-	-	-	-	-	-	-	-	-
3 - 6 .....	-	-	-	-	-	-	-	-	-	-	-
6 - 9 .....	14	9	2	-	2	-	1	-	-	-	4
9 - 12 .....	20	11	3	2	3	-	-	-	-	1	6
12 - 15 .....	89	46	14	16	6	3	1	-	2	1	5
15 - 18 .....	241	161	35	15	15	9	5	1	-	-	4
18 - 21 .....	196	95	33	25	12	16	8	6	1	-	6
21 - 24 .....	142	75	18	16	11	12	-	4	1	5	7
24 - 27 .....	111	47	19	14	10	6	8	4	3	-	7
Zahl der Geschwister											
keine Geschwister .....	144	75	27	15	10	8	4	2	2	1	5
1 Geschwister .....	205	106	29	24	16	16	6	3	1	4	6
2 Geschwister .....	90	43	15	9	9	8	1	5	-	-	6
3 und mehr Geschwister .....	51	25	8	6	1	3	3	2	1	2	8
unbekannt .....	323	195	45	34	23	11	9	3	3	-	4
Staatsangehörigkeit											
deutsch .....	726	398	110	81	52	38	23	12	5	7	5
nicht-deutsch .....	76	39	12	6	6	8	-	3	2	-	6
unbekannt .....	11	7	2	1	1	-	-	-	-	-	3
Insgesamt .....	2 242	1 210	356	216	163	157	69	28	12	31	6
unter 3 .....	-	-	-	-	-	-	-	-	-	-	-
3 - 6 .....	-	-	-	-	-	-	-	-	-	-	-
6 - 9 .....	28	14	5	3	3	1	2	-	-	-	5
9 - 12 .....	41	17	6	7	4	2	1	-	-	4	9
12 - 15 .....	185	101	25	23	12	14	4	-	3	3	6
15 - 18 .....	524	355	72	28	34	21	9	3	-	2	4
18 - 21 .....	570	302	87	59	43	40	22	11	1	5	6
21 - 24 .....	509	259	82	42	41	52	13	8	3	9	6
24 - 27 .....	385	162	79	54	26	27	18	6	5	8	7
Zahl der Geschwister											
keine Geschwister .....	394	196	75	33	32	33	10	4	2	9	6
1 Geschwister .....	522	255	84	58	46	39	22	6	2	10	6
2 Geschwister .....	279	129	56	25	24	27	6	9	1	2	6
3 und mehr Geschwister .....	178	95	28	20	7	9	8	4	2	5	7
unbekannt .....	869	535	113	80	54	49	23	5	5	5	5
Staatsangehörigkeit											
deutsch .....	1 887	1 038	296	179	129	127	58	23	9	28	6
nicht-deutsch .....	321	152	56	34	30	29	11	4	3	2	6
unbekannt .....	34	20	4	3	4	1	-	1	-	1	5

## 2 Junge Menschen 1999 nach persönlichen Merkmalen, Art des Aufenthalts

Geschlecht Alter von ... bis unter ... Jahren	Ins- gesamt	Art des Aufenthalts									
		Eltern	Eltern- teil mit Stief- eltern- teil oder Partner	allein- erzie- hender Eltern- teil	Groß- eltern/ Ver- wandte	Pflege- familie	Heim	Wohn- gemein- schaft	eigene Wohn- nung	ohne feste Unter- kunft	an unbe- kanntem Ort
<b>Männlich</b> .....	153 521	81 267	20 344	40 831	1 764	2 082	2 089	964	2 888	771	521
unter 3 .....	6 079	3 529	396	1 993	62	73	19	2	-	-	5
3 - 6 .....	22 211	13 310	1 971	6 296	214	323	66	10	-	-	21
6 - 9 .....	37 821	21 578	4 809	10 331	381	530	150	23	-	4	15
9 - 12 .....	35 770	19 261	5 558	9 721	375	479	313	18	-	8	37
12 - 15 .....	24 865	12 096	4 320	6 958	335	378	594	51	-	70	63
15 - 18 .....	16 404	7 623	2 595	4 083	239	239	673	299	132	350	171
18 - 21 .....	6 023	2 736	555	1 073	117	50	183	280	719	211	99
21 - 24 .....	2 180	735	97	257	28	7	41	159	715	78	62
24 - 27 .....	2 168	399	43	119	13	3	50	122	1 322	49	48
<b>Zahl der Geschwister</b>											
keine Geschwister .....	30 366	12 900	4 041	11 326	529	417	318	153	564	73	45
1 Geschwister .....	66 273	39 020	8 044	16 404	555	602	525	223	714	116	70
2 Geschwister .....	28 259	16 195	4 139	6 386	248	337	347	150	358	63	36
3 und mehr Geschwister .....	13 256	6 596	2 398	2 889	170	354	351	117	262	90	29
unbekannt .....	15 367	6 556	1 722	3 826	262	372	548	321	590	429	341
<b>Staatsangehörigkeit</b>											
deutsch .....	141 394	74 348	19 223	37 889	1 584	1 942	1 864	872	2 633	652	387
nicht-deutsch .....	9 909	5 774	863	2 315	163	107	201	78	220	111	77
unbekannt .....	2 218	1 145	258	627	17	33	24	14	35	8	57
<b>Weiblich</b> .....	113 431	52 629	15 911	30 798	1 541	1 984	1 954	1 635	5 779	562	638
unter 3 .....	4 900	2 680	302	1 764	42	87	16	3	-	1	5
3 - 6 .....	15 110	8 383	1 595	4 689	151	238	38	-	-	2	14
6 - 9 .....	21 822	11 030	3 180	6 813	252	413	115	21	-	4	14
9 - 12 .....	20 801	10 024	3 400	6 280	250	397	209	18	-	2	21
12 - 15 .....	19 508	8 595	3 815	5 573	308	430	548	89	1	71	78
15 - 18 .....	18 202	8 129	2 963	4 241	361	336	767	543	345	279	238
18 - 21 .....	6 911	2 786	539	1 043	125	69	182	492	1 397	143	135
21 - 24 .....	2 840	600	76	225	36	11	45	274	1 492	41	40
24 - 27 .....	3 537	402	61	170	16	3	34	195	2 544	19	93
<b>Zahl der Geschwister</b>											
keine Geschwister .....	22 508	8 492	3 051	8 466	431	358	265	248	1 070	68	59
1 Geschwister .....	46 398	24 467	6 143	12 185	467	568	467	446	1 465	92	98
2 Geschwister .....	20 435	10 292	3 257	4 822	250	340	371	256	735	67	45
3 und mehr Geschwister .....	10 446	4 493	1 930	2 318	152	345	395	218	504	59	32
unbekannt .....	13 644	4 885	1 530	3 007	241	373	456	467	2 005	276	404
<b>Staatsangehörigkeit</b>											
deutsch .....	104 743	48 265	15 036	28 737	1 397	1 845	1 754	1 473	5 319	497	420
nicht-deutsch .....	6 839	3 519	658	1 617	124	104	186	137	403	48	63
unbekannt .....	1 849	845	217	444	20	35	34	25	57	17	155
<b>Insgesamt</b> .....	266 952	133 896	36 255	71 629	3 305	4 066	4 043	2 599	8 667	1 333	1 159
unter 3 .....	10 979	6 209	898	3 757	104	160	35	5	-	1	10
3 - 6 .....	37 321	21 693	3 566	10 985	365	561	104	10	-	2	35
6 - 9 .....	59 643	32 608	7 969	17 144	633	943	265	44	-	8	29
9 - 12 .....	56 371	29 285	8 958	16 001	625	876	522	36	-	10	58
12 - 15 .....	44 373	20 691	8 135	12 531	643	808	1 142	140	1	141	141
15 - 18 .....	34 606	15 752	5 558	8 324	600	575	1 440	842	477	629	409
18 - 21 .....	12 934	5 522	1 094	2 116	242	119	365	772	2 116	354	234
21 - 24 .....	5 020	1 335	173	482	64	18	86	433	2 207	120	102
24 - 27 .....	5 705	801	104	289	29	6	84	317	3 866	68	141
<b>Zahl der Geschwister</b>											
keine Geschwister .....	52 874	21 392	7 092	19 792	960	775	583	401	1 634	141	104
1 Geschwister .....	112 671	63 487	14 187	28 589	1 022	1 170	992	669	2 179	208	168
2 Geschwister .....	48 694	26 487	7 396	11 208	498	677	718	406	1 093	130	81
3 und mehr Geschwister .....	23 702	11 089	4 328	5 207	322	899	746	335	766	149	61
unbekannt .....	29 011	11 441	3 252	6 833	503	745	1 004	788	2 995	705	745
<b>Staatsangehörigkeit</b>											
deutsch .....	246 137	122 613	34 259	66 626	2 981	3 787	3 618	2 345	7 952	1 149	807
nicht-deutsch .....	16 748	9 293	1 521	3 932	287	211	367	215	623	159	140
unbekannt .....	4 067	1 990	475	1 071	37	68	58	39	92	25	212

## 3 Junge Menschen 1999 nach persönlichen Merkmalen, Kontaktaufnahme

Geschlecht Alter von ... bis unter ... Jahren	Insgesamt	Kontaktaufnahme durch					
		den jungen Menschen selbst	Eltern gemeinsam	Mutter	Vater	soziale Dienste	Sonstige
Männlich .....	153 521	7 396	12 010	104 603	12 925	7 877	8 710
unter 3 .....	6 079	-	767	4 211	640	218	243
3 - 6 .....	22 211	-	1 963	16 308	1 759	1 156	1 025
6 - 9 .....	37 821	-	2 986	28 933	2 937	1 479	1 486
9 - 12 .....	35 770	63	2 706	26 855	3 010	1 570	1 566
12 - 15 .....	24 865	749	1 889	16 885	2 313	1 526	1 503
15 - 18 .....	16 404	2 399	1 177	8 318	1 547	1 246	1 717
18 - 21 .....	6 023	1 801	333	2 102	430	481	876
21 - 24 .....	2 180	1 104	102	562	128	117	167
24 - 27 .....	2 168	1 280	87	429	161	84	127
Zahl der Geschwister							
keine Geschwister .....	30 366	1 247	2 269	20 981	2 813	1 364	1 692
1 Geschwister .....	66 273	1 954	5 681	48 004	5 484	2 490	2 660
2 Geschwister .....	28 259	1 028	2 302	19 798	2 363	1 411	1 357
3 und mehr Geschwister .....	13 256	787	943	7 981	1 200	1 272	1 073
unbekannt .....	15 367	2 380	815	7 839	1 065	1 340	1 928
Staatsangehörigkeit							
deutsch .....	141 394	6 472	11 187	97 904	11 572	6 860	7 399
nicht-deutsch .....	9 909	807	670	5 175	1 184	929	1 144
unbekannt .....	2 218	117	153	1 524	169	88	167
Weiblich .....	113 431	15 207	7 459	68 511	8 549	6 637	7 068
unter 3 .....	4 900	-	584	3 291	553	237	235
3 - 6 .....	15 110	-	1 289	11 032	1 330	732	727
6 - 9 .....	21 822	-	1 565	16 427	1 789	1 014	1 027
9 - 12 .....	20 601	74	1 445	15 106	1 763	1 072	1 141
12 - 15 .....	19 508	1 835	1 291	11 876	1 586	1 436	1 484
15 - 18 .....	18 202	5 174	908	7 939	1 117	1 433	1 631
18 - 21 .....	6 911	3 696	215	1 756	271	467	506
21 - 24 .....	2 840	1 942	78	479	88	117	136
24 - 27 .....	3 537	2 486	84	605	52	129	181
Zahl der Geschwister							
keine Geschwister .....	22 508	2 492	1 485	14 179	1 959	1 098	1 295
1 Geschwister .....	46 398	4 689	3 517	30 654	3 574	1 938	2 026
2 Geschwister .....	20 435	2 394	1 398	12 775	1 521	1 249	1 098
3 und mehr Geschwister .....	10 446	1 587	585	5 458	756	1 183	877
unbekannt .....	13 644	4 045	474	5 445	739	1 169	1 772
Staatsangehörigkeit							
deutsch .....	104 743	13 615	6 962	64 538	7 815	5 759	6 054
nicht-deutsch .....	6 839	1 365	377	2 969	612	741	775
unbekannt .....	1 849	227	120	1 004	122	137	239
Insgesamt .....	266 952	22 603	19 469	173 114	21 474	14 514	15 778
unter 3 .....	10 979	-	1 351	7 502	1 193	455	478
3 - 6 .....	37 321	-	3 252	27 340	3 089	1 888	1 752
6 - 9 .....	59 643	-	4 551	45 360	4 726	2 493	2 513
9 - 12 .....	56 371	137	4 151	41 961	4 773	2 642	2 707
12 - 15 .....	44 373	2 584	3 180	28 761	3 899	2 962	2 987
15 - 18 .....	34 606	7 573	2 085	16 257	2 664	2 679	3 348
18 - 21 .....	12 934	5 497	548	3 858	701	948	1 382
21 - 24 .....	5 020	3 046	180	1 041	216	234	303
24 - 27 .....	5 705	3 766	171	1 034	213	213	308
Zahl der Geschwister							
keine Geschwister .....	52 874	3 739	3 754	35 180	4 772	2 462	2 987
1 Geschwister .....	112 671	6 643	9 198	78 658	9 058	4 428	4 686
2 Geschwister .....	48 694	3 422	3 700	32 573	3 884	2 680	2 455
3 und mehr Geschwister .....	23 702	2 374	1 528	13 439	1 956	2 455	1 950
unbekannt .....	29 011	6 425	1 289	13 284	1 804	2 508	3 700
Staatsangehörigkeit							
deutsch .....	246 137	20 087	18 149	162 442	19 387	12 619	13 453
nicht-deutsch .....	16 748	2 172	1 047	8 144	1 796	1 670	1 919
unbekannt .....	4 067	344	273	2 528	291	225	406

## 4 Junge Menschen 1999 nach persönlichen Merkmalen, Anlaß der Beratung sowie nach Schwerpunkt der Beratung

## 4.1 Insgesamt

Geschlecht Alter von ... bis unter ... Jahren	Insge- samt 1)	Beratung veranlaßt durch 2)									sonstige Probleme in und mit der Familie
		Entwick- lungs- auffäl- ligkei- ten	Bezie- hungs- probleme	Schul-/ Ausbil- dungs- probleme	Straftat des Ju- gendli- chen/ jungen Volljäh- rigen	Sucht- probleme	Anzei- chen für Kindes- miß- handlung	Anzei- chen für sexuel- len Miß- brauch	Tren- nung/ Schei- dung der Eltern	Woh- nungs- probleme	
Männlich .....	153 521	46 973	56 651	49 081	5 091	3 811	1 423	2 444	31 443	1 701	26 993
unter 3 .....	6 079	1 891	2 095	-	-	-	106	65	2 043	128	1 716
3 - 6 .....	22 211	11 103	8 094	349	-	-	293	447	5 753	172	4 141
6 - 9 .....	37 821	14 406	12 909	13 033	-	135	374	564	8 430	196	5 791
9 - 12 .....	35 770	10 237	12 479	16 571	-	172	343	487	7 688	174	5 239
12 - 15 .....	24 865	5 573	10 060	11 016	1 294	453	241	426	4 612	144	4 357
15 - 18 .....	16 404	2 550	6 990	5 708	2 231	1 280	50	265	2 065	385	3 366
18 - 21 .....	6 023	741	2 205	1 656	1 160	857	10	94	507	318	1 227
21 - 24 .....	2 180	229	872	458	247	525	2	41	150	120	508
24 - 27 .....	2 168	243	947	290	159	389	4	55	195	64	648
Zahl der Geschwister											
keine Geschwister .....	30 366	9 291	11 238	8 015	815	666	195	421	7 890	319	5 400
1 Geschwister .....	66 273	20 872	25 182	21 970	1 634	1 209	455	736	13 787	446	11 044
2 Geschwister .....	28 259	8 663	10 664	10 064	923	632	290	453	5 262	233	5 112
3 und mehr Geschwister .....	13 256	3 938	4 750	4 745	876	351	247	358	2 160	220	2 744
unbekannt .....	15 367	4 209	4 817	4 287	1 043	953	236	476	2 344	483	2 693
Staatsangehörigkeit											
deutsch .....	141 394	43 300	52 615	45 132	4 418	3 356	1 254	2 233	29 560	1 398	24 396
nicht-deutsch .....	9 909	3 053	3 151	3 325	631	399	143	121	1 437	281	2 197
unbekannt .....	2 218	620	885	624	42	56	26	90	446	22	400
Weiblich .....	113 431	26 773	47 190	22 929	1 205	3 330	1 561	7 267	25 673	1 618	25 801
unter 3 .....	4 900	1 250	1 583	-	-	-	112	121	1 856	90	1 445
3 - 6 .....	15 110	5 943	5 096	192	-	-	240	833	4 795	167	3 076
6 - 9 .....	21 822	6 944	7 395	5 367	-	115	303	1 054	6 316	125	3 852
9 - 12 .....	20 601	4 996	7 352	6 560	-	169	266	1 116	5 490	112	3 760
12 - 15 .....	19 508	3 539	9 289	4 810	420	623	439	1 450	3 903	185	4 558
15 - 18 .....	18 202	2 650	9 655	3 815	543	1 235	128	1 434	2 293	418	4 965
18 - 21 .....	6 911	829	3 502	1 408	163	639	49	652	562	312	1 990
21 - 24 .....	2 840	291	1 436	449	44	306	8	292	184	122	888
24 - 27 .....	3 537	331	1 882	328	35	243	16	315	274	87	1 267
Zahl der Geschwister											
keine Geschwister .....	22 508	5 246	9 159	3 731	190	573	264	1 030	6 559	308	4 969
1 Geschwister .....	46 398	11 568	19 800	9 837	377	1 210	481	2 233	10 946	434	9 847
2 Geschwister .....	20 435	4 916	8 675	4 726	208	527	253	1 388	4 354	252	4 764
3 und mehr Geschwister .....	10 446	2 485	4 280	2 294	172	275	259	1 132	1 794	188	2 781
unbekannt .....	13 644	2 558	5 276	2 341	258	745	304	1 484	2 020	436	3 440
Staatsangehörigkeit											
deutsch .....	104 743	24 857	43 752	21 195	1 038	3 068	1 325	6 550	24 232	1 359	23 351
nicht-deutsch .....	6 839	1 591	2 684	1 463	147	210	189	452	1 065	219	2 055
unbekannt .....	1 849	325	754	271	20	52	47	265	376	40	395
Insgesamt .....	266 952	73 746	103 841	72 010	6 296	7 141	2 984	9 711	57 116	3 319	52 794
unter 3 .....	10 979	3 141	3 678	-	-	-	218	186	3 899	218	3 161
3 - 6 .....	37 321	17 046	13 190	541	-	-	533	1 280	10 548	339	7 217
6 - 9 .....	59 643	21 350	20 304	18 400	-	250	677	1 618	14 746	321	9 643
9 - 12 .....	56 371	15 233	19 831	23 131	-	341	609	1 603	13 178	286	8 999
12 - 15 .....	44 373	9 112	19 349	15 826	1 714	1 076	680	1 876	8 515	329	8 515
15 - 18 .....	34 806	5 200	16 645	9 523	2 774	2 515	178	1 699	4 358	803	8 331
18 - 21 .....	12 934	1 570	5 707	3 064	1 323	1 496	59	746	1 069	630	3 217
21 - 24 .....	5 020	520	2 308	907	291	831	10	333	334	242	1 396
24 - 27 .....	5 705	574	2 829	618	194	632	20	370	469	151	1 915
Zahl der Geschwister											
keine Geschwister .....	52 874	14 537	20 397	11 746	1 005	1 239	459	1 451	14 449	627	10 369
1 Geschwister .....	112 671	32 440	44 982	31 807	2 011	2 419	936	2 969	24 733	880	20 891
2 Geschwister .....	48 694	13 579	19 339	14 790	1 131	1 159	543	1 841	9 616	485	9 876
3 und mehr Geschwister .....	23 702	6 423	9 030	7 039	848	626	506	1 490	3 954	408	5 525
unbekannt .....	29 011	6 767	10 093	6 628	1 301	1 698	540	1 960	4 364	919	6 133
Staatsangehörigkeit											
deutsch .....	246 137	68 157	96 367	66 327	5 456	6 424	2 579	8 783	53 792	2 757	47 747
nicht-deutsch .....	16 748	4 644	5 835	4 788	778	609	332	573	2 502	500	4 252
unbekannt .....	4 067	945	1 639	895	62	108	73	355	822	62	795

1) Ohne Mehrfachzählungen.

2) Für jeden jungen Menschen konnten bis zu zwei Anlässe des Beratungsvorgangs angegeben werden.



4 Junge Menschen 1999 nach persönlichen Merkmalen, Anlaß der Beratung  
sowie nach Schwerpunkt der Beratung

## 4.2 Erziehungs-/Familienberatung

Geschlecht Alter von ... bis unter ... Jahren	Insgesamt 1)	Beratung veranlaßt durch 2)									
		Entwicklungs- auffälligkeiten	Beziehungs- probleme	Schul-/ Ausbildungs- probleme	Straftat des Ju- gendli- chen/ jungen Volljäh- rigen	Sucht- probleme	Anzei- chen für Kindes- miß- handlung	Anzei- chen für sexuel- len Miß- brauch	Tren- nung/ Schei- dung der Eltern	Wohn- ungs- probleme	sonstige Probleme in und mit der Familie
Männlich .....	138 956	44 767	51 839	44 760	2 259	1 686	1 309	2 115	30 576	960	24 041
unter 3 .....	6 061	1 887	2 084	-	-	-	106	85	2 040	128	1 710
3 - 6 .....	22 142	11 064	8 073	346	-	-	291	444	5 744	172	4 123
6 - 9 .....	37 511	14 266	12 827	12 922	-	126	365	554	8 367	193	5 739
9 - 12 .....	34 961	9 993	12 252	16 212	-	157	327	462	7 539	168	5 096
12 - 15 .....	22 477	5 067	9 228	10 061	957	307	180	344	4 407	116	3 808
15 - 18 .....	11 087	1 851	5 173	4 088	960	681	31	161	1 810	87	2 234
18 - 21 .....	2 881	398	1 345	817	256	295	5	47	396	62	707
21 - 24 .....	888	106	442	185	58	77	1	16	123	19	273
24 - 27 .....	948	135	415	129	28	43	3	22	150	15	351
Zahl der Geschwister											
keine Geschwister .....	28 024	8 905	10 445	7 270	374	312	181	378	7 725	244	4 973
1 Geschwister .....	61 914	20 106	23 576	20 504	877	702	427	668	13 445	333	10 158
2 Geschwister .....	25 995	8 279	9 889	9 279	489	353	275	388	5 095	172	4 656
3 und mehr Geschwister .....	11 599	3 652	4 215	4 212	324	142	213	292	2 069	143	2 382
unbekannt .....	11 424	3 815	3 714	3 495	195	177	213	389	2 242	68	1 872
Staatsangehörigkeit											
deutsch .....	128 713	41 340	48 263	41 333	2 064	1 557	1 159	1 936	28 744	777	21 884
nicht-deutsch .....	8 228	2 848	2 749	2 857	171	107	124	100	1 399	177	1 808
unbekannt .....	2 015	579	827	570	24	22	26	79	433	6	349
Weiblich .....	93 127	24 116	37 306	18 895	595	1 476	1 216	4 982	24 223	819	19 915
unter 3 .....	4 884	1 247	1 577	-	-	-	110	121	1 853	87	1 439
3 - 6 .....	15 040	5 913	5 079	191	-	-	237	817	4 782	166	3 056
6 - 9 .....	21 544	6 864	7 301	5 299	-	111	294	1 020	6 258	124	3 793
9 - 12 .....	19 922	4 818	7 153	6 352	-	145	243	1 006	5 368	109	3 633
12 - 15 .....	16 169	2 983	7 783	4 109	315	398	260	997	3 565	125	3 637
15 - 18 .....	10 502	1 659	5 827	2 243	228	548	54	640	1 734	95	2 665
18 - 21 .....	2 713	377	1 477	464	43	177	11	196	354	52	777
21 - 24 .....	909	108	438	121	9	61	2	81	118	28	332
24 - 27 .....	1 444	147	671	116	-	36	5	124	191	33	583
Zahl der Geschwister											
keine Geschwister .....	19 441	4 826	7 643	3 094	99	280	219	755	6 311	195	4 131
1 Geschwister .....	39 912	10 628	16 538	8 449	223	639	383	1 544	10 374	278	8 043
2 Geschwister .....	17 096	4 427	6 986	4 000	128	270	191	945	4 058	156	3 818
3 und mehr Geschwister .....	8 110	2 139	3 161	1 830	91	128	194	754	1 630	104	1 990
unbekannt .....	8 568	2 096	2 978	1 522	54	159	229	984	1 850	86	1 933
Staatsangehörigkeit											
deutsch .....	86 599	22 433	34 848	17 558	544	1 372	1 047	4 500	22 878	681	18 229
nicht-deutsch .....	4 969	1 395	1 814	1 104	43	73	126	269	989	118	1 375
unbekannt .....	1 559	288	644	233	8	31	43	213	356	20	311
Insgesamt .....	232 083	68 883	89 145	63 655	2 854	3 162	2 525	7 097	54 799	1 779	43 956
unter 3 .....	10 945	3 134	3 661	-	-	-	216	186	3 893	215	3 149
3 - 6 .....	37 182	16 977	13 152	537	-	-	528	1 261	10 526	338	7 179
6 - 9 .....	59 055	21 130	20 128	18 221	-	237	659	1 574	14 625	317	9 532
9 - 12 .....	54 883	14 811	19 405	22 564	-	302	570	1 468	12 907	277	8 729
12 - 15 .....	38 646	8 050	17 011	14 170	1 272	705	440	1 341	7 972	241	7 445
15 - 18 .....	21 589	3 510	11 000	6 331	1 188	1 229	85	801	3 544	182	4 899
18 - 21 .....	5 594	775	2 822	1 281	299	472	16	243	750	114	1 484
21 - 24 .....	1 797	214	880	306	67	138	3	77	241	47	605
24 - 27 .....	2 392	282	1 086	245	28	79	8	146	341	48	934
Zahl der Geschwister											
keine Geschwister .....	47 465	13 731	18 088	10 364	473	592	400	1 133	14 036	439	9 104
1 Geschwister .....	101 826	30 734	40 114	28 953	1 100	1 341	810	2 212	23 819	611	18 201
2 Geschwister .....	43 091	12 706	16 875	13 279	617	623	466	1 333	9 153	328	8 474
3 und mehr Geschwister .....	19 709	5 801	7 376	6 042	415	270	407	1 046	3 699	247	4 372
unbekannt .....	19 992	5 911	6 692	5 017	249	336	442	1 373	4 092	154	3 805
Staatsangehörigkeit											
deutsch .....	215 312	63 773	83 111	58 891	2 608	2 929	2 206	6 436	51 622	1 458	40 113
nicht-deutsch .....	13 197	4 243	4 563	3 961	214	180	250	369	2 388	295	3 183
unbekannt .....	3 574	867	1 471	803	32	53	69	292	789	26	660

1) Ohne Mehrfachzählungen.

2) Für jeden jungen Menschen konnten bis zu zwei Anlässe des Beratungsvorgangs angegeben werden.

4 Junge Menschen 1999 nach persönlichen Merkmalen, Anlaß der Beratung  
sowie nach Schwerpunkt der Beratung

## 4.3 Jugendberatung

Geschlecht Alter von ... bis unter ... Jahren	Insgesamt 1)	Beratung veranlaßt durch 2)									
		Entwicklungs- auffälligkeiten	Beziehungs- probleme	Schul-/ Ausbildungs- probleme	Straftat des Ju- gendlichen/ jungen Volljäh- rigen	Sucht- probleme	Anzei- chen für Kindes- miß- handlung	Anzei- chen für sexual- islen Miß- brauch	Tren- nung/ Schei- dung der Eltern	Wohn- ungs- probleme	sonstige Probleme in und mit der Familie
Männlich .....	13 136	2 160	4 694	4 151	2 574	742	110	326	848	718	2 872
unter 3 .....	18	4	11	-	-	-	-	-	3	-	6
3 - 6 .....	69	39	21	3	-	-	2	3	9	-	18
6 - 9 .....	286	139	79	109	-	1	8	10	60	3	48
9 - 12 .....	788	243	222	354	-	3	15	25	146	6	137
12 - 15 .....	2 292	498	823	931	332	56	60	82	201	28	537
15 - 18 .....	5 034	689	1 791	1 564	1 236	321	19	103	251	297	1 115
18 - 21 .....	2 768	324	840	795	824	195	4	47	108	249	508
21 - 24 .....	925	117	403	245	121	91	1	24	25	89	219
24 - 27 .....	946	107	504	150	61	75	1	32	45	46	284
Zahl der Geschwister											
keine Geschwister .....	2 092	374	778	712	387	113	14	43	160	72	411
1 Geschwister .....	4 042	757	1 575	1 416	695	206	27	68	338	110	866
2 Geschwister .....	2 075	377	759	752	393	97	15	65	163	60	443
3 und mehr Geschwister .....	1 530	273	525	525	322	85	33	64	90	75	352
unbekannt .....	3 397	379	1 057	746	777	242	21	86	97	401	800
Staatsangehörigkeit											
deutsch .....	11 520	1 923	4 252	3 659	2 156	676	92	294	799	601	2 442
nicht-deutsch .....	1 436	197	385	439	400	54	18	21	36	102	381
unbekannt .....	180	40	57	53	18	12	-	11	13	15	49
Weiblich .....	19 491	2 617	9 747	3 963	567	1 089	342	2 262	1 436	789	5 821
unter 3 .....	16	3	6	-	-	-	2	-	3	3	6
3 - 6 .....	70	30	17	1	-	-	3	16	13	1	20
6 - 9 .....	264	80	84	67	-	-	8	34	58	1	55
9 - 12 .....	659	178	192	205	-	6	23	110	120	3	124
12 - 15 .....	3 250	546	1 492	690	104	143	178	451	334	59	913
15 - 18 .....	7 459	977	3 797	1 546	308	454	73	786	555	321	2 283
18 - 21 .....	4 002	441	1 999	928	108	273	38	446	206	258	1 204
21 - 24 .....	1 789	182	971	319	25	108	6	229	65	91	543
24 - 27 .....	1 982	180	1 189	207	22	105	11	190	82	52	673
Zahl der Geschwister											
keine Geschwister .....	2 923	412	1 496	622	86	155	45	273	243	109	824
1 Geschwister .....	6 281	928	3 217	1 370	142	382	96	684	569	156	1 782
2 Geschwister .....	3 249	484	1 669	717	76	172	62	441	292	95	939
3 und mehr Geschwister .....	2 285	344	1 109	460	77	99	65	376	163	83	781
unbekannt .....	4 753	449	2 256	794	186	281	74	488	169	346	1 495
Staatsangehörigkeit											
deutsch .....	17 418	2 389	8 778	3 570	458	1 011	275	2 032	1 341	670	5 066
nicht-deutsch .....	1 794	191	861	355	97	66	63	178	76	99	672
unbekannt .....	279	37	108	38	12	12	4	52	19	20	83
Insgesamt .....	32 627	4 777	14 441	8 114	3 141	1 831	452	2 588	2 284	1 507	8 693
unter 3 .....	34	7	17	-	-	-	2	-	6	3	12
3 - 6 .....	139	69	38	4	-	-	5	19	22	1	38
6 - 9 .....	560	219	163	176	-	1	16	44	118	4	103
9 - 12 .....	1 447	421	414	559	-	9	38	135	266	9	261
12 - 15 .....	5 542	1 044	2 315	1 621	436	199	238	533	535	87	1 450
15 - 18 .....	12 433	1 666	5 588	3 110	1 544	775	92	889	806	618	3 398
18 - 21 .....	6 770	765	2 839	1 723	932	468	42	493	314	507	1 712
21 - 24 .....	2 714	299	1 374	564	146	199	7	253	90	180	762
24 - 27 .....	2 928	287	1 693	357	83	180	12	222	127	98	957
Zahl der Geschwister											
keine Geschwister .....	5 015	786	2 274	1 334	473	268	59	316	403	181	1 235
1 Geschwister .....	10 323	1 685	4 792	2 786	837	587	123	752	907	266	2 648
2 Geschwister .....	5 324	861	2 428	1 489	469	269	77	506	455	155	1 382
3 und mehr Geschwister .....	3 815	617	1 634	985	399	184	98	440	253	158	1 133
unbekannt .....	8 150	828	3 313	1 540	963	523	95	574	266	747	2 295
Staatsangehörigkeit											
deutsch .....	28 938	4 312	13 030	7 229	2 614	1 687	367	2 326	2 140	1 271	7 508
nicht-deutsch .....	3 230	388	1 246	794	497	120	81	199	112	201	1 053
unbekannt .....	459	77	165	91	30	24	4	63	32	35	132

1) Ohne Mehrfachzählungen.

2) Für jeden jungen Menschen konnten bis zu zwei Anlässe des Beratungsvorgangs angegeben werden.

4 Junge Menschen 1999 nach persönlichen Merkmalen, Anlaß der Beratung  
sowie nach Schwerpunkt der Beratung

## 4.4 Suchtberatung

Geschlecht Alter von ... bis unter ... Jahren	Insge- samt 1)	Beratung veranlaßt durch 2)									
		Entwick- lungs- auffäl- ligkei- ten	Bezie- hungs- probleme	Schul-/ Ausbil- dungs- probleme	Straftat des Ju- gendli- chen/ jungen Volljäh- rigen	Sucht- probleme	Anzei- chen für Kindes- miß- handlung	Anzei- chen für sexuel- len Miß- brauch	Tran- nung/ Schei- dung der Eltern	Woh- nungs- probleme	sonstige Probleme in und mit der Familie
Männlich .....	1 429	46	118	170	258	1 383	4	3	19	23	80
unter 3 .....	-	-	-	-	-	-	-	-	-	-	-
3 - 6 .....	-	-	-	-	-	-	-	-	-	-	-
6 - 9 .....	14	1	3	2	-	8	1	-	3	-	4
9 - 12 .....	21	1	5	5	-	12	1	-	4	-	6
12 - 15 .....	96	8	9	24	5	90	1	-	4	-	12
15 - 18 .....	283	10	26	56	35	278	-	1	4	1	17
18 - 21 .....	374	19	20	44	80	367	1	-	3	7	12
21 - 24 .....	367	6	27	28	68	357	-	1	2	12	16
24 - 27 .....	274	1	28	11	70	271	-	1	-	3	13
Zahl der Geschwister											
keine Geschwister .....	250	12	15	33	54	241	-	-	5	3	16
1 Geschwister .....	317	9	31	50	62	302	1	-	4	3	20
2 Geschwister .....	189	7	18	33	41	182	-	-	4	1	13
3 und mehr Geschwister .....	127	3	10	8	30	124	1	2	1	2	10
unbekannt .....	546	15	46	46	71	534	2	1	5	14	21
Staatsangehörigkeit											
deutsch .....	1 161	37	100	140	198	1 123	3	3	17	20	70
nicht-deutsch .....	245	8	17	29	60	238	1	-	2	2	8
unbekannt .....	23	1	1	1	-	22	-	-	-	1	2
Weiblich .....	813	40	137	71	43	765	3	23	14	10	65
unter 3 .....	-	-	-	-	-	-	-	-	-	-	-
3 - 6 .....	-	-	-	-	-	-	-	-	-	-	-
6 - 9 .....	14	-	10	1	-	4	1	-	-	-	4
9 - 12 .....	20	-	7	3	-	18	-	-	2	-	3
12 - 15 .....	89	10	14	11	1	82	1	2	4	1	8
15 - 18 .....	241	14	31	26	7	233	1	8	4	2	17
18 - 21 .....	196	11	26	16	12	189	-	10	2	2	9
21 - 24 .....	142	1	27	9	10	137	-	2	1	3	13
24 - 27 .....	111	4	22	5	13	102	-	1	1	2	11
Zahl der Geschwister											
keine Geschwister .....	144	8	20	15	5	138	-	2	5	4	14
1 Geschwister .....	205	12	45	18	12	189	2	5	3	-	22
2 Geschwister .....	90	5	20	9	4	85	-	2	4	1	7
3 und mehr Geschwister .....	51	2	10	4	4	48	-	2	1	1	10
unbekannt .....	323	13	42	25	18	305	1	12	1	4	12
Staatsangehörigkeit											
deutsch .....	726	35	126	67	36	685	3	18	13	8	56
nicht-deutsch .....	76	5	9	4	7	71	-	5	-	2	8
unbekannt .....	11	-	2	-	-	9	-	-	1	-	1
Insgesamt .....	2 242	86	255	241	301	2 148	7	26	33	33	145
unter 3 .....	-	-	-	-	-	-	-	-	-	-	-
3 - 6 .....	-	-	-	-	-	-	-	-	-	-	-
6 - 9 .....	28	1	13	3	-	12	2	-	3	-	8
9 - 12 .....	41	1	12	8	-	30	1	-	5	-	9
12 - 15 .....	185	18	23	35	6	172	2	2	8	1	20
15 - 18 .....	524	24	57	82	42	511	1	9	8	3	34
18 - 21 .....	570	30	46	60	92	556	1	10	5	9	21
21 - 24 .....	509	7	54	37	78	494	-	3	3	15	29
24 - 27 .....	385	5	50	16	83	373	-	2	1	5	24
Zahl der Geschwister											
keine Geschwister .....	394	20	35	48	59	379	-	2	10	7	30
1 Geschwister .....	522	21	76	68	74	491	3	5	7	3	42
2 Geschwister .....	279	12	36	42	45	267	-	2	8	2	20
3 und mehr Geschwister .....	178	5	20	12	34	172	1	4	2	3	20
unbekannt .....	869	28	88	71	89	839	3	13	6	18	33
Staatsangehörigkeit											
deutsch .....	1 887	72	226	207	234	1 808	6	21	30	28	126
nicht-deutsch .....	321	13	26	33	67	309	1	5	2	4	16
unbekannt .....	34	1	3	1	-	31	-	-	1	1	3

1) Ohne Mehrfachzählungen.

2) Für jeden jungen Menschen konnten bis zu zwei Anlässe des Beratungsvorgangs angegeben werden.

## 5.1 Insgesamt

Anlässe der Beratung	Beratung veranlaßt durch 1)									
	Entwicklungs- auffällig- keiten	Be- ziehungs- pro- bleme	Schul-/ Ausbil- dungs- probleme	Straftat des Jugendli- chen/jungen Volljährigen	Sucht- probleme	Anzeichen für Kin- desmiß- handlung	Anzeichen für sexuellen Mißbrauch	Trennung/ Scheidung der Eltern	Woh- nungs- pro- bleme	sonstige familiäre Probleme
	in Verbindung mit ...									
keinem weiteren Anlaß .....	27 106	35 419	28 069	3 170	2 301	792	4 913	25 612	569	16 995
Entwicklungsauf- fälligkeiten .....	X	16 382	13 719	388	492	416	1 039	6 380	314	7 510
Beziehungs- probleme .....	16 382	X	17 933	914	1 597	577	1 446	14 393	819	14 361
Schul-/Ausbildungs- probleme .....	13 719	17 933	X	631	891	137	348	3 984	309	5 989
Straftat des Ju- gendlichen/jungen Volljährigen .....	388	914	631	X	537	14	57	140	56	389
Suchtprobleme .....	492	1 597	891	537	X	27	147	344	137	668
Anzeichen für Kindesmißhandlung	416	577	137	14	27	X	304	317	23	377
Anzeichen für sexu- ellen Mißbrauch	1 039	1 446	348	57	147	304	X	636	33	788
Trennung/Scheidung der Eltern .....	6 380	14 393	3 984	140	344	317	636	X	326	4 984
Wohnungsprobleme ..	314	819	309	56	137	23	33	326	X	733
sonstige familiäre Probleme .....	7 510	14 361	5 989	389	668	377	788	4 984	733	X
Insgesamt ...	73 746	103 841	72 010	6 296	7 141	2 984	9 711	57 116	3 319	52 794

## 5.2 Deutsche

Anlässe der Beratung	Beratung veranlaßt durch 1)									
	Entwicklungs- auffällig- keiten	Be- ziehungs- pro- bleme	Schul-/ Ausbil- dungs- probleme	Straftat des Jugendli- chen/jungen Volljährigen	Sucht- probleme	Anzeichen für Kin- desmiß- handlung	Anzeichen für sexuellen Mißbrauch	Trennung/ Scheidung der Eltern	Woh- nungs- pro- bleme	sonstige familiäre Probleme
	in Verbindung mit ...									
keinem weiteren Anlaß .....	25 117	32 932	25 932	2 674	2 041	676	4 379	24 299	481	15 354
Entwicklungsauf- fälligkeiten .....	X	15 264	12 711	349	455	367	965	5 979	223	6 727
Beziehungs- probleme .....	15 264	X	16 541	856	1 470	516	1 323	13 612	711	13 142
Schul-/Ausbildungs- probleme .....	12 711	16 541	X	553	802	104	321	3 725	251	5 387
Straftat des Ju- gendlichen/jungen Volljährigen .....	349	856	553	X	454	12	48	132	48	330
Suchtprobleme .....	455	1 470	802	454	X	26	130	323	123	600
Anzeichen für Kindesmißhandlung	367	516	104	12	26	X	281	272	14	311
Anzeichen für sexu- ellen Mißbrauch	965	1 323	321	48	130	281	X	595	24	717
Trennung/Scheidung der Eltern .....	5 979	13 612	3 725	132	323	272	595	X	279	4 576
Wohnungsprobleme ..	223	711	251	48	123	14	24	279	X	603
sonstige familiäre Probleme .....	6 727	13 142	5 387	330	600	311	717	4 576	603	X
Insgesamt ...	68 157	96 367	66 327	5 456	6 424	2 579	8 783	53 792	2 757	47 747

1) Für jeden jungen Menschen konnten bis zu zwei Anlässe des Beratungsvorgangs angegeben werden.

Statistisches Bundesamt, Fachserie 13, R 6.1.1, 1999

## 5.3 Männlich

Anlässe der Beratung	Beratung veranlaßt durch 1)									
	Entwicklungs- auffälligkeiten	Beziehungs- pro- bleme	Schul-/ Ausbil- dungs- probleme	Straftat des Jugendli- chen/jungen Volljährigen	Sucht- probleme	Anzeichen für Kin- desmiß- handlung	Anzeichen für sexuellen Mißbrauch	Trennung/ Scheidung der Eltern	Wohnungs- pro- bleme	sonstige familiäre Probleme
	in Verbindung mit ...									
keinem weiteren Anlaß .....	17 104	17 786	19 203	2 598	1 228	372	1 184	13 489	297	8 170
Entwicklungsauf- fälligkeiten .....	X	10 194	9 878	320	216	236	371	3 989	184	4 481
Beziehungs- probleme .....	10 194	X	11 830	685	723	278	294	7 803	390	6 668
Schul-/Ausbildungs- probleme .....	9 878	11 830	X	541	609	81	91	2 796	184	3 868
Straftat des Ju- gendlichen/jungen Volljährigen .....	320	685	541	X	451	11	38	117	46	284
Suchtprobleme .....	216	723	609	451	X	11	14	188	78	293
Anzeichen für Kindesmißhandlung	236	278	81	11	11	X	95	171	8	160
Anzeichen für sexu- ellen Mißbrauch	371	294	91	38	14	95	X	169	2	186
Trennung/Scheidung der Eltern .....	3 989	7 803	2 796	117	188	171	169	X	175	2 546
Wohnungsprobleme ..	184	390	184	46	78	8	2	175	X	337
sonstige familiäre Probleme .....	4 481	6 668	3 868	284	293	160	186	2 546	337	X
Insgesamt ...	46 973	56 651	49 081	5 091	3 811	1 423	2 444	31 443	1 701	26 993

## 5.4 Weiblich

Anlässe der Beratung	Beratung veranlaßt durch 1)									
	Entwicklungs- auffälligkeiten	Beziehungs- pro- bleme	Schul-/ Ausbil- dungs- probleme	Straftat des Jugendli- chen/jungen Volljährigen	Sucht- probleme	Anzeichen für Kin- desmiß- handlung	Anzeichen für sexuellen Mißbrauch	Trennung/ Scheidung der Eltern	Wohnungs- pro- bleme	sonstige familiäre Probleme
	in Verbindung mit ...									
keinem weiteren Anlaß .....	10 002	17 633	8 866	572	1 073	420	3 729	12 123	272	8 825
Entwicklungsauf- fälligkeiten .....	X	6 188	3 841	68	276	180	668	2 391	130	3 029
Beziehungs- probleme .....	6 188	X	6 103	229	874	299	1 152	6 590	429	7 693
Schul-/Ausbildungs- probleme .....	3 841	6 103	X	90	282	56	257	1 188	125	2 121
Straftat des Ju- gendlichen/jungen Volljährigen .....	68	229	90	X	86	3	19	23	10	105
Suchtprobleme .....	276	874	282	86	X	16	133	156	59	375
Anzeichen für Kindesmißhandlung	180	299	56	3	16	X	209	146	15	217
Anzeichen für sexu- ellen Mißbrauch	668	1 152	257	19	133	209	X	467	31	602
Trennung/Scheidung der Eltern .....	2 391	6 590	1 188	23	156	146	467	X	151	2 438
Wohnungsprobleme ..	130	429	125	10	59	15	31	151	X	396
sonstige familiäre Probleme .....	3 029	7 693	2 121	105	375	217	602	2 438	396	X
Insgesamt ...	26 773	47 190	22 929	1 205	3 330	1 561	7 267	25 673	1 618	25 801

1) Für jeden jungen Menschen konnten bis zu zwei Anlässe des Beratungsvorgangs angegeben werden.

Statistisches Bundesamt, Fachserie 13, R 6.1.1, 1999

## 6 Junge Menschen 1999 nach persönlichen Merkmalen, Formen der Beratung/Therapie und Trägergruppen sowie nach Schwerpunkt der Beratung

## 6.1 Insgesamt

Geschlecht Alter von ... bis unter ... Jahren	Ins- gesamt	Beratung/Therapie setzt an										
		bei den jungen Menschen		bei den Eltern		in der Familie	bei den jungen Menschen und außerdem			bei den Eltern und außerdem		in der Familie und im sozialen Umfeld
		allein	in einer Gruppe	allein	in einer Gruppe		bei den Eltern	in der Familie	im sozialen Umfeld	in der Familie	im sozialen Umfeld	
		allein										
Männlich .....	153 521	10 706	1 058	40 537	394	18 114	58 494	8 860	4 201	5 877	3 180	2 100
unter 3 .....	6 079	82	11	3 198	42	747	1 330	78	62	306	161	62
3 - 6 .....	22 211	337	68	8 266	57	2 439	7 730	603	489	1 004	794	424
6 - 9 .....	37 821	719	177	10 124	95	4 337	16 617	1 916	690	1 571	1 002	573
9 - 12 .....	35 770	989	293	8 050	86	4 435	16 265	2 499	662	1 390	596	505
12 - 15 .....	24 865	1 471	174	5 460	51	3 601	9 767	2 018	672	958	328	365
15 - 18 .....	16 404	3 021	170	3 739	39	1 984	4 567	1 274	863	456	167	124
18 - 21 .....	6 023	2 042	88	1 186	15	386	1 252	307	548	112	57	30
21 - 24 .....	2 180	984	30	314	5	80	489	91	124	28	30	5
24 - 27 .....	2 168	1 061	47	200	4	105	477	74	91	52	45	12
Zahl der Geschwister												
keine Geschwister .....	30 366	2 011	196	11 127	114	4 109	7 432	1 825	816	1 349	877	510
1 Geschwister .....	66 273	3 247	389	17 905	167	8 251	26 395	3 862	1 235	2 715	1 245	862
2 Geschwister .....	28 259	1 643	151	6 838	56	3 546	11 328	1 828	708	1 205	578	378
3 und mehr Geschwister .....	13 256	1 156	115	2 826	31	1 496	5 217	852	549	487	293	234
unbekannt .....	15 367	2 649	207	1 841	26	712	8 122	493	893	121	187	116
Staatsangehörigkeit												
deutsch .....	141 394	9 491	908	37 872	369	16 699	54 128	8 139	3 677	5 500	2 785	1 826
nicht-deutsch .....	9 909	1 069	137	1 915	19	1 233	3 574	644	446	317	322	233
unbekannt .....	2 218	146	13	750	6	182	792	77	78	60	73	41
Weiblich .....	113 431	15 313	932	28 930	305	12 202	38 460	6 635	3 586	3 913	1 869	1 286
unter 3 .....	4 900	53	8	2 653	31	635	957	75	55	264	110	59
3 - 6 .....	15 110	246	54	5 951	44	1 659	5 054	441	328	688	424	221
6 - 9 .....	21 822	481	121	6 587	61	2 462	8 879	1 050	465	938	450	328
9 - 12 .....	20 601	682	181	5 150	61	2 494	8 735	1 453	413	797	351	284
12 - 15 .....	19 508	2 078	182	4 300	52	2 633	6 759	1 650	694	703	246	211
15 - 18 .....	18 202	5 065	171	3 081	33	1 788	5 036	1 429	989	356	130	124
18 - 21 .....	6 911	3 152	92	822	10	298	1 697	323	374	71	44	28
21 - 24 .....	2 840	1 642	43	224	2	93	583	84	113	20	28	8
24 - 27 .....	3 537	1 914	80	162	11	140	760	130	155	76	86	23
Zahl der Geschwister												
keine Geschwister .....	22 508	2 825	155	8 150	96	2 803	4 793	1 264	630	981	511	300
1 Geschwister .....	46 398	4 935	312	12 525	123	5 260	16 686	2 836	887	1 737	670	427
2 Geschwister .....	20 435	2 380	146	4 764	49	2 342	7 500	1 324	565	784	329	252
3 und mehr Geschwister .....	10 446	1 641	96	2 026	24	1 121	3 592	773	482	324	204	163
unbekannt .....	13 644	3 532	223	1 465	13	676	5 889	438	1 022	87	155	144
Staatsangehörigkeit												
deutsch .....	104 743	13 773	837	27 193	289	11 387	35 520	6 163	3 100	3 670	1 677	1 134
nicht-deutsch .....	6 839	1 308	89	1 192	12	665	2 338	420	347	187	154	127
unbekannt .....	1 849	232	6	545	4	150	602	52	139	56	38	25
Insgesamt .....	266 952	26 019	1 990	69 467	699	30 316	96 954	15 495	7 787	9 790	5 049	3 386
unter 3 .....	10 979	135	19	5 851	73	1 382	2 287	153	117	570	271	121
3 - 6 .....	37 321	583	122	14 217	101	4 098	12 784	1 044	817	1 692	1 218	645
6 - 9 .....	59 643	1 200	298	16 711	156	6 799	25 496	2 966	1 155	2 509	1 452	901
9 - 12 .....	56 371	1 671	474	13 200	147	6 929	25 000	3 952	1 075	2 187	947	789
12 - 15 .....	44 373	3 549	356	9 760	103	6 234	16 526	3 668	1 366	1 661	574	576
15 - 18 .....	34 606	8 086	341	6 820	72	3 772	9 603	2 703	1 852	812	297	248
18 - 21 .....	12 934	5 194	180	2 008	25	684	2 949	630	922	183	101	58
21 - 24 .....	5 020	2 626	73	538	7	173	1 072	175	237	48	58	13
24 - 27 .....	5 705	2 975	127	362	15	245	1 237	204	246	128	131	35
Zahl der Geschwister												
keine Geschwister .....	52 874	4 836	351	19 277	210	6 912	12 225	3 089	1 446	2 330	1 388	810
1 Geschwister .....	112 671	8 182	701	30 430	290	13 511	43 081	6 698	2 122	4 452	1 915	1 289
2 Geschwister .....	48 694	4 023	297	11 602	105	5 888	18 828	3 152	1 273	1 989	907	630
3 und mehr Geschwister .....	23 702	2 797	211	4 852	55	2 617	8 809	1 625	1 031	811	497	397
unbekannt .....	29 011	6 181	430	3 306	39	1 388	14 011	931	1 915	208	342	260
Staatsangehörigkeit												
deutsch .....	246 137	23 264	1 745	65 065	658	28 086	89 648	14 302	6 777	9 170	4 462	2 960
nicht-deutsch .....	16 748	2 377	226	3 107	31	1 898	5 912	1 064	793	504	476	360
unbekannt .....	4 067	378	19	1 295	10	332	1 394	129	217	116	111	66

## 6 Junge Menschen 1999 nach persönlichen Merkmalen, Formen der Beratung/Therapie und Trägergruppen sowie nach Schwerpunkt der Beratung

## 6.2 Öffentliche Träger

Geschlecht Alter von ... bis unter ... Jahren	Ins- gesamt	Beratung/Therapie setzt an										
		bei den jungen Menschen		bei den Eltern		in der Familie	bei den jungen Menschen und außerdem			bei den Eltern und außerdem		in der Familie und im sozialen Umfeld
		allein	in einer Gruppe	allein	in einer Gruppe		bei den Eltern	in der Familie	im sozialen Umfeld	in der Familie	im sozialen Umfeld	
		allein					bei den Eltern	in der Familie	im sozialen Umfeld	in der Familie	im sozialen Umfeld	
Männlich .....	70 928	5 832	465	18 641	202	8 286	25 800	4 058	2 223	2 899	1 524	998
unter 3 .....	2 644	59	6	1 378	18	365	486	42	40	145	73	32
3 - 6 .....	9 654	190	44	3 663	25	1 079	3 145	270	230	488	348	172
6 - 9 .....	17 572	361	94	4 867	52	1 922	7 595	785	330	814	492	260
9 - 12 .....	16 501	508	147	3 824	43	1 998	7 348	1 065	332	690	285	261
12 - 15 .....	11 423	860	50	2 475	30	1 666	4 306	930	323	438	165	180
15 - 18 .....	8 692	2 033	75	1 761	22	1 023	2 141	730	517	231	96	63
18 - 21 .....	2 914	1 113	30	495	7	167	486	162	364	50	26	14
21 - 24 .....	816	383	10	103	3	26	151	43	63	13	17	4
24 - 27 .....	712	325	9	75	2	40	142	31	24	30	22	12
Zahl der Geschwister												
keine Geschwister .....	14 245	1 000	90	5 324	64	1 910	3 175	855	482	719	411	235
1 Geschwister .....	30 095	1 747	200	8 142	83	3 670	11 542	1 732	617	1 345	596	421
2 Geschwister .....	12 639	851	70	2 982	27	1 596	4 956	797	353	576	267	164
3 und mehr Geschwister .....	5 935	644	46	1 122	16	678	2 316	383	274	193	155	108
unbekannt .....	8 014	1 590	59	1 071	12	432	3 811	291	517	66	95	70
Staatsangehörigkeit												
deutsch .....	63 991	4 998	414	17 035	197	7 518	23 395	3 650	1 916	2 698	1 324	846
nicht-deutsch .....	5 340	745	43	1 091	5	640	1 781	350	249	162	152	122
unbekannt .....	1 597	89	8	515	-	128	624	58	58	39	48	30
Weiblich .....	50 538	6 876	392	12 620	141	5 606	16 552	3 098	1 806	1 973	849	625
unter 3 .....	2 067	36	3	1 090	14	282	345	41	34	144	54	24
3 - 6 .....	6 605	135	29	2 608	20	732	2 087	189	166	345	184	110
6 - 9 .....	9 978	267	56	2 970	23	1 150	3 989	467	226	465	206	159
9 - 12 .....	9 364	326	78	2 260	35	1 163	3 957	628	212	415	155	135
12 - 15 .....	8 989	1 152	66	1 857	27	1 217	2 984	779	365	329	111	102
15 - 18 .....	8 869	2 726	81	1 360	18	884	2 201	779	517	178	66	59
18 - 21 .....	2 725	1 263	39	335	2	103	591	147	194	22	16	13
21 - 24 .....	854	464	18	68	2	25	174	31	42	12	13	5
24 - 27 .....	1 087	507	22	72	-	50	224	37	50	63	44	18
Zahl der Geschwister												
keine Geschwister .....	10 196	1 247	69	3 715	52	1 284	2 049	596	287	521	235	141
1 Geschwister .....	20 346	2 209	151	5 283	50	2 383	7 218	1 253	407	871	319	202
2 Geschwister .....	8 826	1 041	51	1 938	24	1 037	3 190	607	275	392	142	129
3 und mehr Geschwister .....	4 522	728	39	814	9	497	1 566	368	199	138	84	80
unbekannt .....	6 648	1 651	82	870	6	405	2 529	274	638	51	69	73
Staatsangehörigkeit												
deutsch .....	45 876	6 051	360	11 650	138	5 143	15 111	2 807	1 495	1 825	747	549
nicht-deutsch .....	3 461	677	30	635	3	363	1 044	246	211	107	83	62
unbekannt .....	1 201	148	2	335	-	100	397	45	100	41	19	14
Insgesamt .....	121 466	12 708	857	31 261	343	13 892	42 352	7 156	4 029	4 872	2 373	1 623
unter 3 .....	4 711	95	9	2 468	32	647	831	83	74	289	127	56
3 - 6 .....	16 259	325	73	6 271	45	1 811	5 232	459	396	833	532	282
6 - 9 .....	27 550	628	150	7 837	75	3 072	11 584	1 252	556	1 279	698	419
9 - 12 .....	25 865	834	225	6 084	78	3 161	11 305	1 693	544	1 105	440	396
12 - 15 .....	20 412	2 012	116	4 332	57	2 883	7 290	1 709	688	767	276	282
15 - 18 .....	17 561	4 759	156	3 121	40	1 907	4 342	1 509	1 034	409	162	122
18 - 21 .....	5 639	2 376	69	830	9	270	1 077	309	558	72	42	27
21 - 24 .....	1 670	847	28	171	5	51	325	74	105	25	30	9
24 - 27 .....	1 799	832	31	147	2	90	366	68	74	93	66	30
Zahl der Geschwister												
keine Geschwister .....	24 441	2 247	159	9 039	116	3 194	5 224	1 451	749	1 240	646	376
1 Geschwister .....	50 441	3 956	351	13 425	133	6 053	18 760	2 985	1 024	2 216	915	623
2 Geschwister .....	21 465	1 892	121	4 920	51	2 633	8 146	1 404	628	968	409	293
3 und mehr Geschwister .....	10 457	1 372	85	1 936	25	1 175	3 882	751	473	331	239	188
unbekannt .....	14 662	3 241	141	1 941	18	837	6 340	565	1 155	117	164	143
Staatsangehörigkeit												
deutsch .....	109 867	11 049	774	28 685	335	12 661	38 506	6 457	3 411	4 523	2 071	1 395
nicht-deutsch .....	8 801	1 422	73	1 726	8	1 003	2 825	596	460	269	235	184
unbekannt .....	2 798	237	10	850	-	228	1 021	103	158	80	67	44

## 6 Junge Menschen 1999 nach persönlichen Merkmalen, Formen der Beratung/Therapie und Trägergruppen sowie nach Schwerpunkt der Beratung

## 6.3 Freie Träger

Geschlecht Alter von ... bis unter ... Jahren	Ins- gesamt	Beratung/Therapie setzt an										
		bei den jungen Menschen		bei den Eltern		in der Familie	bei den jungen Menschen und außerdem			bei den Eltern und außerdem		in der Familie und im sozialen Umfeld
		allein	in einer Gruppe	allein	in einer Gruppe		bei den Eltern	in der Familie	im sozialen Umfeld	in der Familie	im sozialen Umfeld	
		allein										
Männlich .....	82 593	4 874	593	21 896	192	9 828	32 694	4 802	1 978	2 978	1 656	1 102
unter 3 .....	3 435	23	5	1 820	24	382	844	36	22	161	88	30
3 - 6 .....	12 557	147	24	4 603	32	1 360	4 585	333	259	516	446	252
6 - 9 .....	20 249	358	83	5 257	43	2 415	9 022	1 131	360	757	510	313
9 - 12 .....	19 269	481	146	4 226	43	2 437	8 917	1 434	330	700	311	244
12 - 15 .....	13 442	611	124	2 985	21	1 935	5 461	1 088	349	520	163	185
15 - 18 .....	7 712	988	95	1 978	17	961	2 426	544	346	225	71	61
18 - 21 .....	3 109	929	58	691	8	219	766	145	184	62	31	16
21 - 24 .....	1 364	601	20	211	2	54	338	48	61	15	13	1
24 - 27 .....	1 456	736	38	125	2	65	335	43	67	22	23	-
Zahl der Geschwister												
keine Geschwister .....	16 121	1 011	106	5 803	50	2 199	4 257	970	354	630	466	275
1 Geschwister .....	36 178	1 500	189	9 763	84	4 581	14 853	2 130	618	1 370	649	441
2 Geschwister .....	15 620	792	81	3 856	29	1 950	6 372	1 031	355	629	311	214
3 und mehr Geschwister .....	7 321	512	69	1 704	15	818	2 901	469	275	294	138	126
unbekannt .....	7 353	1 059	148	770	14	280	4 311	202	376	55	92	46
Staatsangehörigkeit												
deutsch .....	77 403	4 493	494	20 837	172	9 181	30 733	4 489	1 761	2 802	1 461	980
nicht-deutsch .....	4 569	324	94	824	14	593	1 793	294	197	155	170	111
unbekannt .....	621	57	5	235	6	54	168	19	20	21	25	11
Weiblich .....	62 893	8 437	540	16 310	164	6 596	21 908	3 537	1 780	1 940	1 020	661
unter 3 .....	2 833	17	5	1 563	17	353	612	34	21	120	56	35
3 - 6 .....	8 505	111	25	3 343	24	927	2 967	252	162	343	240	111
6 - 9 .....	11 844	214	65	3 617	38	1 312	4 890	583	239	473	244	169
9 - 12 .....	11 237	356	103	2 890	26	1 331	4 778	825	201	382	196	149
12 - 15 .....	10 519	926	116	2 443	25	1 416	3 775	871	329	374	135	109
15 - 18 .....	9 333	2 339	90	1 721	15	904	2 835	650	472	178	64	65
18 - 21 .....	4 186	1 889	53	487	8	195	1 106	176	180	49	28	15
21 - 24 .....	1 986	1 178	25	156	-	68	409	53	71	8	15	3
24 - 27 .....	2 450	1 407	58	90	11	90	536	93	105	13	42	5
Zahl der Geschwister												
keine Geschwister .....	12 312	1 578	86	4 435	44	1 519	2 744	668	343	460	276	159
1 Geschwister .....	26 052	2 726	161	7 242	73	2 877	9 468	1 583	480	866	351	225
2 Geschwister .....	11 609	1 339	95	2 826	25	1 305	4 310	717	290	392	187	123
3 und mehr Geschwister .....	5 924	913	57	1 212	15	624	2 026	405	283	186	120	83
unbekannt .....	6 996	1 881	141	595	7	271	3 360	164	384	36	86	71
Staatsangehörigkeit												
deutsch .....	58 867	7 722	477	15 543	151	6 244	20 409	3 356	1 605	1 845	930	585
nicht-deutsch .....	3 378	631	59	557	9	302	1 294	174	136	80	71	65
unbekannt .....	648	84	4	210	4	50	205	7	39	15	19	11
Insgesamt .....	145 486	13 311	1 133	38 206	356	16 424	54 602	8 339	3 758	4 918	2 676	1 763
unter 3 .....	6 268	40	10	3 383	41	735	1 456	70	43	281	144	65
3 - 6 .....	21 062	258	49	7 946	56	2 287	7 552	585	421	859	686	363
6 - 9 .....	32 093	572	148	8 874	81	3 727	13 912	1 714	599	1 230	754	482
9 - 12 .....	30 506	837	249	7 116	89	3 768	13 695	2 259	531	1 082	507	393
12 - 15 .....	23 961	1 537	240	5 428	46	3 351	9 236	1 959	678	894	298	294
15 - 18 .....	17 045	3 327	185	3 699	32	1 865	5 261	1 194	818	403	135	126
18 - 21 .....	7 295	2 818	111	1 178	16	414	1 872	321	364	111	59	31
21 - 24 .....	3 350	1 779	45	367	2	122	747	101	132	23	28	4
24 - 27 .....	3 906	2 143	96	215	13	155	871	136	172	35	65	5
Zahl der Geschwister												
keine Geschwister .....	28 433	2 589	192	10 238	94	3 718	7 001	1 638	897	1 090	742	434
1 Geschwister .....	62 230	4 226	350	17 005	157	7 458	24 321	3 713	1 098	2 236	1 000	666
2 Geschwister .....	27 229	2 131	176	6 682	54	3 255	10 682	1 748	645	1 021	498	337
3 und mehr Geschwister .....	13 245	1 425	126	2 918	30	1 442	4 927	874	558	480	258	209
unbekannt .....	14 349	2 940	289	1 365	21	551	7 671	366	760	91	178	117
Staatsangehörigkeit												
deutsch .....	136 270	12 215	971	36 380	323	15 425	51 142	7 845	3 366	4 647	2 391	1 565
nicht-deutsch .....	7 947	955	153	1 381	23	895	3 087	468	333	235	241	176
unbekannt .....	1 269	141	9	445	10	104	373	26	59	36	44	22



## 6 Junge Menschen 1999 nach persönlichen Merkmalen, Formen der Beratung/Therapie und Trägergruppen sowie nach Schwerpunkt der Beratung

## 6.4 Erziehungs-/Familienberatung

Geschlecht  Alter von ... bis unter ... Jahren	Ins- gesamt	Beratung/Therapie setzt an										
		bei den jungen Menschen		bei den Eltern		in der Familie	bei den jungen Menschen und außerdem			bei den Eltern und außerdem		in der Familie und im sozialen Umfeld
		allein	in einer Gruppe	allein	in einer Gruppe		bei den Eltern	in der Familie	im sozialen Umfeld	in der Familie	im sozialen Umfeld	
		allein										
Männlich .....	138 956	3 608	624	40 052	376	17 736	55 125	7 570	2 866	5 827	3 113	2 059
unter 3 .....	6 061	76	11	3 196	41	746	1 326	75	62	305	161	62
3 - 6 .....	22 142	328	67	8 261	57	2 434	7 697	593	485	1 004	792	424
6 - 9 .....	37 511	680	159	10 105	95	4 331	16 450	1 879	675	1 568	998	571
9 - 12 .....	34 961	844	212	8 031	86	4 415	15 885	2 395	618	1 385	590	500
12 - 15 .....	22 477	634	84	5 394	50	3 528	9 014	1 713	450	944	310	356
15 - 18 .....	11 087	477	40	3 480	29	1 818	3 463	724	357	440	153	106
18 - 21 .....	2 881	229	20	1 114	10	319	732	127	155	108	43	24
21 - 24 .....	888	125	13	286	4	58	281	32	39	23	23	4
24 - 27 .....	948	215	18	185	4	87	277	32	25	50	43	12
Zahl der Geschwister												
keine Geschwister .....	28 024	821	125	11 021	113	4 028	7 021	1 565	617	1 343	867	503
1 Geschwister .....	61 914	1 379	276	17 713	160	8 108	25 169	3 418	925	2 692	1 228	846
2 Geschwister .....	25 995	655	97	6 761	56	3 482	10 707	1 601	502	1 191	569	374
3 und mehr Geschwister .....	11 599	394	60	2 787	28	1 455	4 789	700	391	485	281	229
unbekannt .....	11 424	359	66	1 770	19	663	7 439	286	431	116	168	107
Staatsangehörigkeit												
deutsch .....	128 713	3 319	569	37 425	354	16 359	51 157	7 017	2 539	5 450	2 734	1 790
nicht-deutsch .....	8 228	245	53	1 887	16	1 203	3 207	493	269	317	308	230
unbekannt .....	2 015	44	2	740	6	174	761	60	58	60	71	39
Weiblich .....	93 127	3 814	496	28 553	291	11 895	33 888	5 115	2 142	3 874	1 819	1 240
unter 3 .....	4 884	48	8	2 652	30	634	954	73	53	263	110	59
3 - 6 .....	15 040	230	52	5 945	44	1 658	5 022	435	326	685	423	220
6 - 9 .....	21 544	444	90	6 573	60	2 455	8 741	1 019	448	938	449	327
9 - 12 .....	19 922	530	118	5 127	59	2 479	8 445	1 372	374	792	347	279
12 - 15 .....	16 169	616	105	4 240	48	2 572	5 797	1 259	407	692	232	201
15 - 18 .....	10 502	777	51	2 913	28	1 636	3 441	755	336	343	115	107
18 - 21 .....	2 713	497	22	755	10	270	804	121	107	69	38	20
21 - 24 .....	909	242	15	200	1	77	263	28	34	20	23	6
24 - 27 .....	1 444	430	35	148	11	114	421	53	57	72	82	21
Zahl der Geschwister												
keine Geschwister .....	19 441	871	105	8 084	93	2 742	4 356	1 009	423	968	500	290
1 Geschwister .....	39 912	1 408	192	12 382	117	5 159	15 038	2 260	565	1 717	660	414
2 Geschwister .....	17 096	640	91	4 692	47	2 289	6 579	1 052	361	781	322	242
3 und mehr Geschwister .....	8 110	396	46	1 997	22	1 095	3 024	582	274	321	193	160
unbekannt .....	8 568	499	62	1 398	12	610	4 891	212	519	87	144	134
Staatsangehörigkeit												
deutsch .....	86 599	3 464	453	26 841	276	11 108	31 436	4 788	1 877	3 635	1 630	1 091
nicht-deutsch .....	4 969	290	40	1 171	11	642	1 889	288	177	185	152	124
unbekannt .....	1 559	60	3	541	4	145	563	39	88	54	37	25
Insgesamt .....	232 083	7 422	1 120	68 605	667	29 631	89 013	12 685	5 008	9 701	4 932	3 299
unter 3 .....	10 945	124	19	5 848	71	1 380	2 280	148	115	568	271	121
3 - 6 .....	37 182	558	119	14 206	101	4 092	12 719	1 028	811	1 689	1 215	644
6 - 9 .....	59 055	1 124	249	16 678	155	6 786	25 191	2 898	1 123	2 506	1 447	898
9 - 12 .....	54 883	1 374	330	13 158	145	6 894	24 330	3 767	992	2 177	937	779
12 - 15 .....	38 646	1 250	189	9 634	98	6 100	14 811	2 972	857	1 636	542	557
15 - 18 .....	21 589	1 254	91	6 393	57	3 454	6 904	1 479	693	783	268	213
18 - 21 .....	5 594	726	42	1 869	20	589	1 536	248	262	177	81	44
21 - 24 .....	1 797	367	28	486	5	135	544	60	73	43	46	10
24 - 27 .....	2 392	645	53	333	15	201	698	85	82	122	125	33
Zahl der Geschwister												
keine Geschwister .....	47 465	1 692	230	19 105	206	6 770	11 377	2 574	1 040	2 311	1 367	793
1 Geschwister .....	101 826	2 787	468	30 095	277	13 267	40 207	5 678	1 490	4 409	1 888	1 260
2 Geschwister .....	43 091	1 295	188	11 453	103	5 771	17 286	2 553	863	1 972	891	616
3 und mehr Geschwister .....	19 709	790	106	4 784	50	2 550	7 813	1 282	665	806	474	389
unbekannt .....	19 992	858	128	3 168	31	1 273	12 330	498	950	203	312	241
Staatsangehörigkeit												
deutsch .....	215 312	6 783	1 022	64 266	630	27 467	82 593	11 805	4 416	9 085	4 364	2 881
nicht-deutsch .....	13 197	535	93	3 058	27	1 845	5 096	781	446	502	460	354
unbekannt .....	3 574	104	5	1 281	10	319	1 324	99	146	114	108	64

## 6 Junge Menschen 1999 nach persönlichen Merkmalen, Formen der Beratung/Therapie und Trägergruppen sowie nach Schwerpunkt der Beratung

## 6.5 Jugendberatung

Geschlecht Alter von ... bis unter ... Jahren	Ins- gesamt	Beratung/Therapie setzt an										
		bei den jungen Menschen		bei den Eltern		in der Familie	bei den jungen Menschen und außerdem			bei den Eltern und außerdem		in der Familie und im sozialen Umfeld
		allein	in einer Gruppe	allein	in einer Gruppe		bei den Eltern	in der Familie	im sozialen Umfeld	in der Familie	im sozialen Umfeld	
		allein										
Männlich .....	13 136	6 280	375	383	11	325	3 143	1 208	1 274	39	60	38
unter 3 .....	18	6	-	2	1	1	4	3	-	1	-	-
3 - 6 .....	69	9	1	5	-	5	33	10	4	-	2	-
6 - 9 .....	296	39	18	8	-	5	167	37	14	2	4	2
9 - 12 .....	788	143	81	14	-	17	375	102	42	4	6	4
12 - 15 .....	2 292	822	77	51	1	64	725	297	219	10	17	9
15 - 18 .....	5 034	2 423	122	219	8	145	1 044	532	498	15	12	16
18 - 21 .....	2 768	1 599	50	53	-	58	456	155	375	4	12	6
21 - 24 .....	925	599	9	17	1	13	168	41	69	2	5	1
24 - 27 .....	946	640	17	14	-	17	171	31	53	1	2	-
Zahl der Geschwister												
keine Geschwister .....	2 092	1 071	55	75	-	63	370	245	193	4	9	7
1 Geschwister .....	4 042	1 728	95	162	2	124	1 175	419	292	17	14	14
2 Geschwister .....	2 075	887	48	58	-	60	586	216	197	11	8	4
3 und mehr Geschwister .....	1 530	689	46	34	3	38	405	145	152	2	11	5
unbekannt .....	3 397	1 905	131	54	6	40	607	183	440	5	18	8
Staatsangehörigkeit												
deutsch .....	11 520	5 515	293	355	9	292	2 799	1 053	1 086	39	45	34
nicht-deutsch .....	1 436	675	71	20	2	25	317	140	170	-	13	3
unbekannt .....	180	90	11	8	-	8	27	15	18	-	2	1
Weiblich .....	19 491	11 090	402	314	14	276	4 411	1 464	1 399	35	44	42
unter 3 .....	16	5	-	1	1	1	3	2	2	1	-	-
3 - 6 .....	70	16	2	6	-	1	32	6	2	3	1	1
6 - 9 .....	264	37	31	7	1	4	136	30	17	-	-	1
9 - 12 .....	659	148	59	15	2	13	290	80	39	4	4	5
12 - 15 .....	3 250	1 439	77	47	4	54	933	380	283	10	13	10
15 - 18 .....	7 459	4 184	117	148	5	137	1 537	652	639	12	12	16
18 - 21 .....	4 002	2 547	61	55	-	26	850	195	254	2	5	7
21 - 24 .....	1 789	1 307	16	22	1	16	300	48	73	-	5	1
24 - 27 .....	1 982	1 407	39	13	-	24	330	71	90	3	4	1
Zahl der Geschwister												
keine Geschwister .....	2 923	1 888	49	55	3	52	403	245	200	11	7	10
1 Geschwister .....	6 281	3 452	108	115	6	91	1 599	562	310	18	9	11
2 Geschwister .....	3 249	1 700	48	68	2	49	898	264	202	3	7	8
3 und mehr Geschwister .....	2 285	1 218	46	24	2	25	562	188	203	3	11	3
unbekannt .....	4 753	2 832	151	52	1	59	949	205	484	-	10	10
Staatsangehörigkeit												
deutsch .....	17 418	9 946	352	293	13	250	3 943	1 321	1 186	33	42	39
nicht-deutsch .....	1 794	979	47	17	1	22	430	130	163	1	1	3
unbekannt .....	279	165	3	4	-	4	38	13	50	1	1	-
Insgesamt .....	32 627	17 370	777	697	25	601	7 554	2 672	2 673	74	104	80
unter 3 .....	34	11	-	3	2	2	7	5	2	2	-	-
3 - 6 .....	139	25	3	11	-	6	65	16	6	3	3	1
6 - 9 .....	560	76	49	15	1	9	303	67	31	2	4	3
9 - 12 .....	1 447	291	140	29	2	30	665	182	81	8	10	9
12 - 15 .....	5 542	2 261	154	98	5	118	1 658	677	502	20	30	19
15 - 18 .....	12 493	6 607	239	367	13	282	2 581	1 184	1 137	27	24	32
18 - 21 .....	6 770	4 146	111	108	-	84	1 306	350	629	6	17	13
21 - 24 .....	2 714	1 906	25	39	2	29	468	89	142	2	10	2
24 - 27 .....	2 928	2 047	56	27	-	41	501	102	143	4	6	1
Zahl der Geschwister												
keine Geschwister .....	5 015	2 959	104	130	3	115	773	490	393	15	16	17
1 Geschwister .....	10 323	5 180	203	277	8	215	2 774	981	602	35	23	25
2 Geschwister .....	5 324	2 587	96	126	2	109	1 484	480	399	14	15	12
3 und mehr Geschwister .....	3 815	1 907	92	58	5	63	967	333	355	5	22	8
unbekannt .....	8 150	4 737	282	106	7	99	1 556	388	924	5	28	18
Staatsangehörigkeit												
deutsch .....	28 938	15 461	645	648	22	542	6 742	2 374	2 272	72	87	73
nicht-deutsch .....	3 230	1 654	118	37	3	47	747	270	333	1	14	6
unbekannt .....	459	255	14	12	-	12	65	28	68	1	3	1

## 6 Junge Menschen 1999 nach persönlichen Merkmalen, Formen der Beratung/Therapie und Trägergruppen sowie nach Schwerpunkt der Beratung

## 6.6 Suchtberatung

Geschlecht  Alter von ... bis unter ... Jahren	Ins- gesamt	Beratung/Therapie setzt an										
		bei den jungen Menschen		bei den Eltern		in der Familie	bei den jungen Menschen und außerdem			bei den Eltern und außerdem		in der Familie und im sozialen Umfeld
		allein	in einer Gruppe	allein	in einer Gruppe		bei den Eltern	in der Familie	im sozialen Umfeld	in der Familie	im sozialen Umfeld	
Männlich .....	1 429	818	59	102	7	53	226	82	61	11	7	3
unter 3 .....	-	-	-	-	-	-	-	-	-	-	-	-
3 - 6 .....	-	-	-	-	-	-	-	-	-	-	-	-
6 - 9 .....	14	-	-	11	-	1	-	-	1	1	-	-
9 - 12 .....	21	2	-	5	-	3	5	2	2	1	-	1
12 - 15 .....	96	15	13	15	-	9	28	8	3	4	1	-
15 - 18 .....	283	121	8	40	2	21	60	18	8	1	2	2
18 - 21 .....	374	214	18	19	5	9	64	25	18	-	2	-
21 - 24 .....	367	260	8	11	-	9	40	18	16	3	2	-
24 - 27 .....	274	206	12	1	-	1	29	11	13	1	-	-
Zahl der Geschwister												
keine Geschwister .....	250	119	16	31	1	18	41	15	6	2	1	-
1 Geschwister .....	317	140	18	30	5	19	51	25	18	6	3	2
2 Geschwister .....	189	101	6	19	-	4	35	11	9	3	1	-
3 und mehr Geschwister .....	127	73	9	5	-	3	23	7	6	-	1	-
unbekannt .....	546	385	10	17	1	9	76	24	22	-	1	1
Staatsangehörigkeit												
deutsch .....	1 161	657	46	92	6	48	172	69	52	11	6	2
nicht-deutsch .....	245	149	13	8	1	5	50	11	7	-	1	-
unbekannt .....	23	12	-	2	-	-	4	2	2	-	-	1
Weiblich .....	813	409	34	63	-	31	161	56	45	4	6	4
unter 3 .....	-	-	-	-	-	-	-	-	-	-	-	-
3 - 6 .....	-	-	-	-	-	-	-	-	-	-	-	-
6 - 9 .....	14	-	-	7	-	3	2	1	-	-	1	-
9 - 12 .....	20	4	4	8	-	2	-	1	-	1	-	-
12 - 15 .....	89	23	-	13	-	7	29	11	4	1	1	-
15 - 18 .....	241	104	3	20	-	15	58	22	14	1	3	1
18 - 21 .....	196	108	9	12	-	2	43	7	13	-	1	1
21 - 24 .....	142	93	12	2	-	-	20	8	6	-	-	1
24 - 27 .....	111	77	6	1	-	2	9	6	8	1	-	1
Zahl der Geschwister												
keine Geschwister .....	144	66	1	11	-	9	34	10	7	2	4	-
1 Geschwister .....	205	75	12	28	-	10	49	14	12	2	1	2
2 Geschwister .....	90	40	7	4	-	4	23	8	2	-	-	2
3 und mehr Geschwister .....	51	27	4	5	-	1	6	3	5	-	-	-
unbekannt .....	323	201	10	15	-	7	49	21	19	-	1	-
Staatsangehörigkeit												
deutsch .....	726	363	32	59	-	29	141	54	37	2	5	4
nicht-deutsch .....	76	39	2	4	-	1	19	2	7	1	1	-
unbekannt .....	11	7	-	-	-	1	1	-	1	1	-	-
Insgesamt .....	2 242	1 227	93	165	7	84	387	138	106	15	13	7
unter 3 .....	-	-	-	-	-	-	-	-	-	-	-	-
3 - 6 .....	-	-	-	-	-	-	-	-	-	-	-	-
6 - 9 .....	28	-	-	18	-	4	2	1	1	1	1	-
9 - 12 .....	41	6	4	13	-	5	5	3	2	2	-	1
12 - 15 .....	185	38	13	28	-	16	57	19	7	5	2	-
15 - 18 .....	524	225	11	60	2	36	118	40	22	2	5	3
18 - 21 .....	570	322	27	31	5	11	107	32	31	-	3	1
21 - 24 .....	509	353	20	13	-	9	60	26	22	3	2	1
24 - 27 .....	385	283	18	2	-	3	38	17	21	2	-	1
Zahl der Geschwister												
keine Geschwister .....	394	185	17	42	1	27	75	25	13	4	5	-
1 Geschwister .....	522	215	30	58	5	29	100	39	30	8	4	4
2 Geschwister .....	279	141	13	23	-	8	58	19	11	3	1	2
3 und mehr Geschwister .....	178	100	13	10	-	4	29	10	11	-	1	-
unbekannt .....	869	586	20	32	1	16	125	45	41	-	2	1
Staatsangehörigkeit												
deutsch .....	1 887	1 020	78	151	6	77	313	123	89	13	11	6
nicht-deutsch .....	321	188	15	12	1	6	69	13	14	1	2	-
unbekannt .....	34	19	-	2	-	1	5	2	3	1	-	1

## 7 Junge Menschen 1999 nach persönlichen Merkmalen, Beendigungsgrund der Beratung, Trägergruppen

Geschlecht Alter von ... bis unter ... Jahren	Beendigungsgrund der Beratung											
	insgesamt				bei öffentlichen Trägern				bei freien Trägern			
	insgesamt	Beratung wurde einvernehmlich beendet	der letzte Beratungskontakt liegt mehr als 6 Monate zurück	Weiterverweisung	zusammen	Beratung wurde einvernehmlich beendet	der letzte Beratungskontakt liegt mehr als 6 Monate zurück	Weiterverweisung	zusammen	Beratung wurde einvernehmlich beendet	der letzte Beratungskontakt liegt mehr als 6 Monate zurück	Weiterverweisung
<b>Männlich</b> .....	153 521	114 292	25 836	13 393	70 928	52 682	11 710	6 536	82 593	61 610	14 126	6 857
unter 3 .....	6 079	4 538	1 038	503	2 644	1 970	442	232	3 435	2 568	596	271
3 - 6 .....	22 211	16 795	3 694	1 722	9 654	7 194	1 686	774	12 557	9 601	2 008	948
6 - 9 .....	37 821	28 122	6 509	3 190	17 572	12 918	3 035	1 619	20 249	15 204	3 474	1 571
9 - 12 .....	35 770	26 842	5 856	3 072	16 501	12 263	2 668	1 570	19 269	14 579	3 188	1 502
12 - 15 .....	24 865	18 396	4 366	2 103	11 423	8 458	1 935	1 030	13 442	9 938	2 431	1 073
15 - 18 .....	16 404	12 352	2 595	1 457	8 692	6 676	1 253	763	7 712	5 676	1 342	694
18 - 21 .....	6 023	4 302	1 044	677	2 914	2 147	444	323	3 109	2 155	600	354
21 - 24 .....	2 180	1 456	391	333	816	553	141	122	1 364	903	250	211
24 - 27 .....	2 168	1 489	343	336	712	503	106	103	1 456	986	237	233
<b>Zahl der Geschwister</b>												
keine Geschwister .....	30 366	22 387	5 202	2 777	14 245	10 478	2 459	1 308	16 121	11 909	2 743	1 469
1 Geschwister .....	66 273	49 987	11 019	5 267	30 095	22 540	5 002	2 553	36 178	27 447	6 017	2 714
2 Geschwister .....	28 259	21 162	4 735	2 362	12 639	9 450	2 064	1 125	15 620	11 712	2 671	1 237
3 und mehr Geschwister .....	13 256	9 449	2 492	1 315	5 935	4 196	1 082	657	7 321	5 253	1 410	658
unbekannt .....	15 367	11 307	2 388	1 672	8 014	6 018	1 103	893	7 353	5 289	1 285	779
<b>Staatsangehörigkeit</b>												
deutsch .....	141 394	105 824	23 526	12 044	63 991	47 722	10 479	5 790	77 403	58 102	13 047	6 254
nicht-deutsch .....	9 909	6 819	1 949	1 141	5 340	3 725	1 016	599	4 569	3 094	933	542
unbekannt .....	2 218	1 649	361	208	1 597	1 235	215	147	621	414	146	61
<b>Weiblich</b> .....	113 431	84 354	19 076	10 001	50 538	37 809	8 344	4 585	62 893	46 745	10 732	5 416
unter 3 .....	4 900	3 674	825	401	2 067	1 526	355	186	2 833	2 148	470	215
3 - 6 .....	15 110	11 431	2 604	1 075	6 605	4 968	1 138	499	8 505	6 463	1 466	576
6 - 9 .....	21 822	16 531	3 557	1 734	9 978	7 490	1 667	821	11 844	9 041	1 890	913
9 - 12 .....	20 601	15 694	3 298	1 609	9 364	7 084	1 507	773	11 237	8 610	1 791	836
12 - 15 .....	19 508	14 427	3 391	1 690	8 989	6 648	1 522	819	10 519	7 779	1 869	871
15 - 18 .....	18 202	13 128	3 263	1 811	8 869	6 517	1 454	898	9 333	6 611	1 809	913
18 - 21 .....	6 911	4 829	1 247	835	2 725	1 936	444	345	4 186	2 893	803	490
21 - 24 .....	2 840	2 002	448	390	854	616	129	109	1 986	1 386	319	281
24 - 27 .....	3 537	2 638	443	456	1 087	824	128	135	2 450	1 814	315	321
<b>Zahl der Geschwister</b>												
keine Geschwister .....	22 508	16 692	3 729	2 087	10 196	7 524	1 746	926	12 312	9 168	1 983	1 161
1 Geschwister .....	46 398	35 039	7 749	3 610	20 348	15 315	3 415	1 616	26 052	19 724	4 334	1 994
2 Geschwister .....	20 435	15 139	3 543	1 753	8 826	6 574	1 469	783	11 609	8 565	2 074	970
3 und mehr Geschwister .....	10 446	7 466	1 977	1 003	4 522	3 204	832	466	5 924	4 262	1 145	517
unbekannt .....	13 644	10 018	2 078	1 548	6 648	4 992	882	774	6 996	5 026	1 196	774
<b>Staatsangehörigkeit</b>												
deutsch .....	104 743	78 272	17 427	9 044	45 876	34 246	7 529	4 101	58 867	44 026	9 898	4 943
nicht-deutsch .....	6 839	4 717	1 348	774	3 461	2 436	665	360	3 378	2 281	683	414
unbekannt .....	1 849	1 365	301	183	1 201	927	150	124	648	438	151	59
<b>Insgesamt</b> .....	266 952	198 646	44 912	23 394	121 466	90 291	20 054	11 121	145 486	108 355	24 858	12 273
unter 3 .....	10 979	8 212	1 863	904	4 711	3 496	797	418	6 268	4 716	1 066	486
3 - 6 .....	37 321	28 226	6 298	2 797	16 259	12 162	2 824	1 273	21 062	16 064	3 474	1 524
6 - 9 .....	59 643	44 653	10 066	4 924	27 550	20 408	4 702	2 440	32 093	24 245	5 364	2 484
9 - 12 .....	56 371	42 536	9 154	4 681	25 865	19 347	4 175	2 343	30 506	23 189	4 979	2 338
12 - 15 .....	44 373	32 823	7 757	3 793	20 412	15 106	3 457	1 849	23 961	17 717	4 300	1 944
15 - 18 .....	34 606	25 480	5 858	3 268	17 561	13 193	2 707	1 661	17 045	12 287	3 151	1 607
18 - 21 .....	12 934	9 131	2 291	1 512	5 639	4 083	888	668	7 295	5 048	1 403	844
21 - 24 .....	5 020	3 458	839	723	1 670	1 169	270	231	3 350	2 289	569	492
24 - 27 .....	5 705	4 127	786	792	1 799	1 327	234	238	3 906	2 800	552	554
<b>Zahl der Geschwister</b>												
keine Geschwister .....	52 874	39 079	8 931	4 864	24 441	18 002	4 205	2 234	28 433	21 077	4 726	2 630
1 Geschwister .....	112 671	85 026	18 768	8 877	50 441	37 855	8 417	4 169	62 230	47 171	10 351	4 708
2 Geschwister .....	48 694	36 301	8 278	4 115	21 465	16 024	3 533	1 908	27 229	20 277	4 745	2 207
3 und mehr Geschwister .....	23 702	16 915	4 469	2 318	10 457	7 400	1 914	1 143	13 245	9 515	2 555	1 175
unbekannt .....	29 011	21 325	4 466	3 220	14 662	11 010	1 985	1 667	14 349	10 315	2 481	1 553
<b>Staatsangehörigkeit</b>												
deutsch .....	246 137	184 096	40 953	21 088	109 867	81 968	18 008	9 891	136 270	102 128	22 945	11 197
nicht-deutsch .....	16 748	11 536	3 297	1 915	8 801	6 161	1 681	959	7 947	5 375	1 616	956
unbekannt .....	4 067	3 014	662	391	2 798	2 162	365	271	1 269	852	297	120

## Länderergebnisse

Lfd. Nr.	Gegenstand der Nachweisung	Deutschland	Baden-Württemberg	Bayern	Berlin	Brandenburg	Bremen	Hamburg	Hessen
1	Männlich .....	153 521	19 640	20 974	10 000	3 679	1 214	1 977	10 212
	Alter von ... bis unter ... Jahren								
2	unter 3 .....	6 079	752	970	578	101	81	164	451
3	3 - 6 .....	22 211	3 004	3 826	1 100	348	272	265	1 495
4	6 - 9 .....	37 821	4 971	6 059	1 426	735	301	435	2 545
5	9 - 12 .....	35 770	4 672	4 619	1 557	1 009	243	374	2 433
6	12 - 15 .....	24 865	2 929	2 834	1 789	828	155	287	1 629
7	15 - 18 .....	16 404	1 741	1 618	2 605	492	117	238	1 009
8	18 - 21 .....	6 023	763	559	597	125	35	149	411
9	21 - 24 .....	2 180	417	212	181	22	5	49	103
10	24 - 27 .....	2 168	391	277	157	19	5	16	136
	Zahl der Geschwister								
11	keine Geschwister .....	30 366	4 380	5 150	2 269	887	376	607	2 763
12	1 Geschwister .....	66 273	8 833	9 426	3 427	1 528	447	764	4 655
13	2 Geschwister .....	28 259	4 002	4 116	1 413	690	243	325	1 686
14	3 und mehr Geschwister .....	13 256	1 682	1 481	846	333	94	154	685
15	unbekannt .....	15 367	743	801	2 045	241	54	127	423
	Staatsangehörigkeit								
16	deutsch .....	141 394	17 547	19 423	8 383	3 644	1 071	1 709	9 017
17	nicht-deutsch .....	9 909	1 926	1 356	1 071	26	100	248	1 128
18	unbekannt .....	2 218	167	195	546	9	43	20	67
19	Weiblich .....	113 431	14 184	14 599	9 830	3 061	902	1 478	7 218
	Alter von ... bis unter ... Jahren								
20	unter 3 .....	4 900	640	775	467	106	57	142	362
21	3 - 6 .....	15 110	1 990	2 522	855	275	178	206	1 054
22	6 - 9 .....	21 822	2 900	3 538	991	446	186	279	1 502
23	9 - 12 .....	20 601	2 644	2 715	1 146	607	152	206	1 340
24	12 - 15 .....	19 508	2 159	2 080	2 145	699	165	237	1 176
25	15 - 18 .....	18 202	1 958	1 697	2 998	656	118	255	1 049
26	18 - 21 .....	6 911	963	567	777	199	21	108	379
27	21 - 24 .....	2 840	448	209	220	42	8	30	172
28	24 - 27 .....	3 537	482	496	231	31	17	15	184
	Zahl der Geschwister								
29	keine Geschwister .....	22 508	3 180	3 747	2 062	641	277	470	1 938
30	1 Geschwister .....	46 398	6 136	6 150	3 227	1 280	334	557	3 190
31	2 Geschwister .....	20 435	2 855	2 709	1 387	585	159	236	1 191
32	3 und mehr Geschwister .....	10 446	1 342	1 090	976	334	93	97	517
33	unbekannt .....	13 644	671	903	2 178	221	39	118	382
	Staatsangehörigkeit								
34	deutsch .....	104 743	12 829	13 626	8 327	3 033	810	1 319	6 367
35	nicht-deutsch .....	6 839	1 225	799	969	27	69	143	775
36	unbekannt .....	1 849	130	174	534	1	23	16	76
37	Insgesamt .....	266 952	33 824	35 573	19 830	6 740	2 116	3 455	17 430
	Alter von ... bis unter ... Jahren								
38	unter 3 .....	10 979	1 392	1 745	1 045	207	138	306	813
39	3 - 6 .....	37 321	4 994	6 348	1 955	623	450	471	2 549
40	6 - 9 .....	59 649	7 871	9 597	2 417	1 181	487	714	4 047
41	9 - 12 .....	56 371	7 316	7 334	2 703	1 616	395	580	3 773
42	12 - 15 .....	44 373	5 088	4 914	3 944	1 527	320	524	2 805
43	15 - 18 .....	34 606	3 639	3 315	5 603	1 148	235	493	2 058
44	18 - 21 .....	12 934	1 726	1 126	1 374	324	56	257	790
45	21 - 24 .....	5 020	865	421	401	64	13	79	275
46	24 - 27 .....	5 705	873	773	388	50	22	31	320
	Zahl der Geschwister								
47	keine Geschwister .....	52 874	7 560	8 897	4 331	1 528	653	1 077	4 701
48	1 Geschwister .....	112 671	14 969	15 576	6 654	2 808	781	1 321	7 845
49	2 Geschwister .....	48 694	6 857	6 825	2 800	1 275	402	561	2 877
50	3 und mehr Geschwister .....	23 702	3 024	2 571	1 822	667	187	251	1 202
51	unbekannt .....	29 011	1 414	1 704	4 223	462	93	245	805
	Staatsangehörigkeit								
52	deutsch .....	246 137	30 376	33 049	16 710	6 677	1 881	3 028	15 384
53	nicht-deutsch .....	16 748	3 151	2 155	2 040	53	169	391	1 903
54	unbekannt .....	4 067	297	369	1 080	10	66	36	143

## Beratung

## Merkmale und Ländern

Mecklen- burg- Vor- pommern	Nieder- sachsen	Nordrhein- Westfalen	Rheinland- Pfalz	Saarland	Sachsen	Sachsen- Anhalt	Schleswig- Holstein	Thüringen	Nachrichtlich		Lfd. Nr.
									Früheres Bundesgebiet	Neue Länder und Berlin-Ost	
1 558	13 843	39 656	6 379	900	6 628	4 667	6 468	5 726	125 757	27 764	1
38	521	1 296	248	50	183	81	386	179	5 249	830	2
111	2 040	5 894	1 088	148	684	381	1 033	522	19 739	2 472	3
281	3 599	10 746	1 655	224	1 444	841	1 513	1 046	32 874	4 947	4
412	3 334	10 065	1 510	190	1 669	970	1 412	1 301	29 670	6 100	5
375	2 215	6 358	1 026	157	1 307	883	1 059	1 024	19 454	5 411	6
228	1 350	3 241	540	94	755	831	652	893	11 279	5 125	7
82	472	1 109	158	22	332	511	239	459	4 147	1 876	8
17	188	492	81	8	122	94	79	110	1 713	467	9
14	124	455	73	7	132	75	95	192	1 632	536	10
355	3 303	2 446	1 772	238	1 685	1 272	1 419	1 444	23 644	6 722	11
632	5 989	17 553	2 904	445	2 703	1 808	2 779	2 380	55 386	10 887	12
263	2 644	7 538	1 130	162	1 111	746	1 317	873	23 805	4 454	13
127	1 301	3 491	573	42	682	506	737	522	10 611	2 645	14
181	606	8 628	-	13	447	335	216	507	12 311	3 056	15
1 552	12 964	36 286	6 017	874	6 555	4 618	6 074	5 660	114 481	26 913	16
2	565	2 809	333	24	51	47	163	60	9 266	643	17
4	314	561	29	2	22	2	231	6	2 010	208	18
1 291	10 832	27 077	4 387	622	5 126	3 109	5 169	4 546	90 257	23 174	19
29	410	964	177	32	164	42	374	159	4 167	733	20
74	1 435	3 866	695	90	508	238	739	385	13 293	1 817	21
164	2 138	5 670	999	124	824	463	958	640	18 842	2 980	22
251	1 840	5 492	896	123	954	599	930	706	16 892	3 709	23
310	1 862	4 461	748	123	971	655	872	845	14 680	4 828	24
292	1 717	3 719	535	84	916	610	747	851	12 597	5 605	25
100	757	1 577	192	28	353	230	299	361	5 160	1 751	26
40	367	617	74	11	177	104	133	188	2 159	681	27
31	306	711	71	7	259	168	117	411	2 467	1 070	28
301	2 520	1 777	1 215	173	1 243	794	1 093	1 077	17 377	5 131	29
534	4 319	11 371	1 996	301	2 008	1 169	2 153	1 673	37 804	8 594	30
208	2 020	5 097	796	106	857	430	1 074	725	16 814	3 621	31
101	1 043	2 541	380	33	535	346	631	387	8 148	2 298	32
147	930	6 291	-	9	483	370	216	684	10 114	3 530	33
1 286	10 149	24 736	4 152	608	5 068	3 099	4 832	4 502	82 415	22 328	34
2	480	1 903	211	14	39	9	134	40	6 244	595	35
3	203	438	24	-	19	1	203	4	1 598	251	36
2 849	24 675	66 733	10 766	1 522	11 754	7 776	11 637	10 272	216 014	50 938	37
67	931	2 260	425	82	347	123	760	338	9 416	1 563	38
185	3 475	9 760	1 783	238	1 192	619	1 772	907	33 032	4 289	39
445	5 737	16 416	2 654	348	2 268	1 304	2 471	1 686	51 716	7 927	40
663	5 174	15 557	2 406	313	2 623	1 569	2 342	2 007	46 562	9 809	41
685	4 077	10 819	1 774	280	2 278	1 538	1 931	1 869	34 134	10 239	42
520	3 067	6 960	1 075	178	1 671	1 441	1 399	1 744	23 876	10 730	43
182	1 229	2 686	350	50	685	741	538	820	9 307	3 627	44
57	555	1 109	155	19	299	198	212	298	3 872	1 148	45
45	430	1 166	144	14	391	243	212	603	4 099	1 606	46
656	5 823	4 223	2 987	411	2 928	2 066	2 512	2 521	41 021	11 853	47
1 166	10 308	28 924	4 900	746	4 711	2 977	4 932	4 053	93 190	19 481	48
471	4 664	12 635	1 926	268	1 968	1 176	2 391	1 538	40 619	8 075	49
228	2 344	6 032	953	75	1 217	852	1 368	909	18 759	4 943	50
328	1 536	14 919	-	22	930	705	434	1 191	22 425	6 586	51
2 838	23 113	61 022	10 169	1 482	11 623	7 717	10 906	10 162	196 896	49 241	52
4	1 045	4 712	544	38	90	56	297	100	15 510	1 238	53
7	517	999	53	2	41	3	434	10	3 608	459	54

Lfd. Nr.	Gegenstand der Nachweisung	Deutsch- land	Baden- Württem- berg	Bayern	Berlin	Branden- burg	Bremen	Hamburg	Hessen
1	Öffentliche Träger .....	121 466	19 893	14 168	15 293	1 447	2 010	2 723	8 875
	Dauer der Beratung von ... bis								
	unter ... Monaten								
2	unter 3 .....	57 301	8 255	7 101	10 356	590	826	1 338	3 603
3	3 - 6 .....	21 200	3 861	2 386	1 697	269	373	513	1 530
4	6 - 9 .....	15 537	3 209	1 599	1 190	211	220	307	1 295
5	9 - 12 .....	9 191	1 711	1 032	622	147	175	214	780
6	12 - 18 .....	9 080	1 497	934	697	112	166	186	761
7	18 - 24 .....	3 940	633	429	301	41	80	81	385
8	24 - 30 .....	2 080	297	252	183	38	57	40	204
9	30 - 36 .....	1 173	164	153	96	27	36	16	118
10	36 und mehr .....	1 964	266	282	151	12	77	28	199
11	durchschnittl. Dauer in Monaten ..	6	7	6	4	7	9	6	8
12	Freie Träger .....	145 486	13 931	21 405	4 537	5 293	106	732	8 555
	Dauer der Beratung von ... bis								
	unter ... Monaten								
13	unter 3 .....	67 982	6 440	10 180	2 589	2 440	69	305	3 423
14	3 - 6 .....	27 069	2 468	4 041	770	1 099	12	151	1 531
15	6 - 9 .....	18 840	2 037	2 729	413	771	9	106	1 199
16	9 - 12 .....	10 962	986	1 599	241	385	9	52	874
17	12 - 18 .....	10 750	1 015	1 553	280	336	3	65	760
18	18 - 24 .....	4 543	435	625	117	105	2	22	373
19	24 - 30 .....	2 214	211	291	47	59	-	8	168
20	30 - 36 .....	1 211	147	141	28	44	-	9	82
21	36 und mehr .....	1 915	182	246	52	54	2	13	145
22	durchschnittl. Dauer in Monaten ..	6	6	6	5	6	5	7	7
23	Insgesamt .....	266 952	33 824	35 573	19 830	6 740	2 116	3 455	17 430
	Dauer der Beratung von ... bis								
	unter ... Monaten								
24	unter 3 .....	125 283	14 695	17 281	12 945	3 030	895	1 643	7 026
25	3 - 6 .....	48 269	6 329	6 427	2 467	1 368	385	664	3 061
26	6 - 9 .....	34 377	5 246	4 328	1 603	982	229	413	2 494
27	9 - 12 .....	20 153	2 707	2 631	863	532	184	266	1 654
28	12 - 18 .....	19 830	2 512	2 487	977	448	169	252	1 521
29	18 - 24 .....	8 483	1 068	1 054	418	146	82	103	758
30	24 - 30 .....	4 294	508	543	230	97	57	48	372
31	30 - 36 .....	2 384	311	294	124	71	36	25	200
32	36 und mehr .....	3 879	448	528	203	66	79	41	344
33	durchschnittl. Dauer in Monaten ..	6	7	6	4	6	8	6	7
34	Erziehungsberatung .....	232 083	29 418	33 530	12 799	5 970	1 726	2 868	15 758
	Dauer der Beratung von ... bis								
	unter ... Monaten								
35	unter 3 .....	106 297	12 836	16 307	6 885	2 669	697	1 406	6 399
36	3 - 6 .....	42 745	5 496	6 061	2 102	1 215	325	570	2 785
37	6 - 9 .....	30 653	4 586	4 094	1 386	882	194	344	2 278
38	9 - 12 .....	17 859	2 348	2 498	752	478	153	194	1 433
39	12 - 18 .....	17 731	2 162	2 342	855	388	146	180	1 368
40	18 - 24 .....	7 509	898	971	350	130	67	77	680
41	24 - 30 .....	3 800	445	500	193	84	45	41	331
42	30 - 36 .....	2 117	273	273	106	64	27	24	177
43	36 und mehr .....	3 372	374	484	170	60	72	32	307
44	durchschnittl. Dauer in Monaten ..	6	6	6	6	6	9	6	7
45	Jugendberatung .....	32 627	3 910	1 864	6 898	758	347	214	1 628
	Dauer der Beratung von ... bis								
	unter ... Monaten								
46	unter 6 .....	22 944	2 382	1 204	6 298	503	227	147	870
47	6 - 12 .....	5 639	907	345	325	154	60	42	432
48	12 - 24 .....	2 847	461	216	189	75	34	18	225
49	24 - 36 .....	721	90	61	54	20	20	2	64
50	36 und mehr .....	476	70	38	32	6	6	5	37
51	durchschnittl. Dauer in Monaten ..	6	7	7	2	6	7	6	8
52	Suchtberatung .....	2 242	496	179	133	12	43	373	44
	Dauer der Beratung von ... bis								
	unter ... Monaten								
53	unter 6 .....	1 566	310	136	127	11	31	184	33
54	6 - 12 .....	379	112	22	3	-	6	99	5
55	12 - 24 .....	226	59	12	1	1	4	80	6
56	24 - 36 .....	40	11	3	1	-	1	6	-
57	36 und mehr .....	31	4	6	1	-	1	4	-
58	durchschnittl. Dauer in Monaten ..	6	7	6	2	3	6	8	4



## Beratung

der Beratung, Trägergruppen  
Beratung und Ländern

Mecklen- burg- Vor- pommern	Nieder- sachsen	Nordrhein- Westfalen	Rheinland- Pfalz	Saarland	Sachsen	Sachsen- Anhalt	Schleswig- Holstein	Thüringen	Nachrichtlich		Lfd. Nr.
									Früheres Bundesgebiet	Neue Länder und Berlin-Ost	
861	13 553	29 687	2 386	133	2 856	3 043	2 003	2 535	102 780	18 686	1
487	6 474	12 733	726	8	1 079	1 632	1 008	1 085	46 353	10 948	2
166	2 466	5 508	404	25	479	576	361	586	18 498	2 702	3
79	1 662	3 991	425	40	433	312	198	366	13 671	1 866	4
46	972	2 384	254	19	292	237	115	191	8 023	1 168	5
52	1 031	2 655	287	28	282	111	167	114	8 140	940	6
16	374	1 114	145	3	142	65	69	62	3 502	438	7
4	226	539	67	2	67	36	24	44	1 835	245	8
3	129	312	22	1	35	17	23	21	1 030	143	9
8	219	451	56	7	47	57	38	66	1 728	236	10
5	6	7	9	12	8	6	6	7	7	5	11
1 988	11 122	37 046	8 380	1 389	8 898	4 733	9 634	7 737	113 234	32 252	12
1 140	5 848	15 339	4 387	666	4 290	2 516	4 992	3 358	52 175	15 807	13
351	1 948	7 180	1 444	273	1 702	832	1 839	1 428	21 044	6 025	14
201	1 180	5 192	925	147	1 217	608	1 006	1 100	14 608	4 232	15
124	708	3 152	574	92	638	332	554	632	8 663	2 239	16
81	756	3 225	531	111	644	221	586	582	8 668	2 082	17
43	318	1 378	241	45	202	102	259	276	3 724	819	18
19	152	645	98	22	116	65	158	155	1 767	447	19
11	84	376	52	7	52	22	83	73	986	225	20
18	128	569	128	26	37	35	157	133	1 599	316	21
5	6	7	6	6	5	5	6	7	6	6	22
2 849	24 675	66 733	10 766	1 522	11 754	7 776	11 637	10 272	216 014	50 938	23
1 627	12 322	28 072	5 113	674	5 369	4 148	6 000	4 443	98 528	26 755	24
517	4 414	12 688	1 848	298	2 181	1 408	2 200	2 014	39 542	8 727	25
280	2 842	9 183	1 350	187	1 650	920	1 204	1 466	28 279	6 098	26
170	1 680	5 536	828	111	930	569	669	823	16 686	3 467	27
133	1 787	5 880	818	139	926	332	753	696	16 808	3 022	28
59	692	2 492	386	48	344	167	328	338	7 226	1 257	29
23	378	1 184	165	24	183	101	182	199	3 602	692	30
14	213	688	74	8	87	39	106	94	2 016	368	31
26	347	1 010	184	33	84	92	195	199	3 327	552	32
5	6	7	6	7	6	5	6	7	7	5	33
2 363	20 966	60 787	9 974	1 443	9 672	6 075	10 490	8 244	193 475	38 608	34
1 312	10 285	25 668	4 750	645	4 391	3 249	5 391	3 407	87 803	18 494	35
428	3 805	11 564	1 714	280	1 775	1 068	1 981	1 576	35 626	7 119	36
236	2 474	8 307	1 262	172	1 384	709	1 099	1 246	25 538	5 115	37
151	1 444	5 026	764	106	762	434	611	705	14 967	2 892	38
123	1 583	5 368	747	131	781	293	672	592	15 156	2 576	39
53	591	2 277	351	47	292	134	301	290	6 451	1 058	40
23	320	1 068	155	22	148	86	171	168	3 227	573	41
12	177	631	69	7	68	34	91	84	1 801	316	42
25	287	878	162	33	71	68	173	176	2 907	465	43
5	6	7	6	7	6	5	6	7	7	6	44
478	3 588	5 624	644	61	1 880	1 663	1 132	1 938	20 721	11 906	45
396	2 541	3 297	399	37	1 201	1 212	813	1 417	13 432	9 512	46
63	595	1 341	134	13	417	337	163	311	4 136	1 503	47
16	302	697	83	8	196	72	108	147	2 209	638	48
2	93	161	13	3	53	19	26	40	554	167	49
1	57	128	15	-	13	23	22	23	390	86	50
4	6	7	7	6	6	5	6	5	7	4	51
8	121	322	148	18	202	38	15	90	1 818	424	52
8	105	231	98	10	183	27	15	57	1 209	357	53
-	9	45	18	7	17	9	-	27	324	55	54
-	3	30	23	1	1	-	-	5	219	7	55
-	1	12	2	-	1	1	-	1	36	4	56
-	3	4	7	-	-	1	-	-	30	1	57
2	3	6	7	6	2	6	2	5	6	3	58

Lfd. Nr.	Gegenstand der Nachweisung	Deutsch-land	Baden-Württemberg	Bayern	Berlin	Brandenburg	Bremen	Hamburg	Hessen
1	Männlich .....	153 521	19 640	20 974	10 000	3 679	1 214	1 977	10 212
2	Art des Aufenthalts								
3	Eltern .....	81 267	11 202	12 515	3 483	1 475	445	741	5 394
4	Elternteil mit Stiefelternteil								
5	oder Partner .....	20 344	2 052	2 325	1 602	773	174	271	1 319
6	alleinerziehender Elternteil .....	40 831	5 117	5 138	3 114	1 117	503	760	3 000
7	Großeltern/Verwandte .....	1 764	328	198	119	38	19	39	95
8	Pflegefamilie .....	2 082	206	250	121	65	44	20	117
9	Heim .....	2 089	166	130	344	134	12	28	75
10	Wohngemeinschaft .....	2 864	117	79	201	22	5	55	35
11	eigene Wohnung .....	2 888	390	304	263	44	9	44	155
12	ohne feste Unterkunft .....	771	25	9	526	6	1	15	10
13	an unbekanntem Ort .....	521	37	26	227	5	2	4	12
14	Beratung veranlaßt durch 1)								
15	Entwicklungsauffälligkeiten .....	46 973	6 128	6 074	2 669	1 101	509	562	2 906
16	Beziehungsprobleme .....	56 651	7 139	8 813	3 603	1 508	431	821	3 485
17	Schul-/Ausbildungsprobleme .....	49 081	6 169	6 371	1 758	1 135	238	531	3 465
18	Straftat des Jugendlichen/								
19	jungen Volljährigen .....	5 091	610	379	654	99	25	63	283
20	Suchtprobleme .....	3 811	603	359	427	74	23	291	198
21	Anzeichen für Kindesmißhandlung .....	1 423	122	260	111	37	11	19	56
22	Anzeichen für sexuellen Mißbrauch .....	2 444	236	314	212	113	10	16	138
23	Trennung/Scheidung der Eltern .....	31 443	4 173	4 122	2 082	886	322	565	2 503
24	Wohnungsprobleme .....	1 701	110	92	788	18	9	13	67
25	sonstige Probleme in und mit der								
26	Familie .....	26 893	3 463	3 687	2 366	532	249	329	1 802
27	Weiblich .....	113 431	14 184	14 599	9 830	3 061	902	1 478	7 218
28	Art des Aufenthalts								
29	Eltern .....	52 629	7 189	7 671	3 249	1 151	317	506	3 336
30	Elternteil mit Stiefelternteil								
31	oder Partner .....	15 911	1 544	1 852	1 657	656	153	194	950
32	alleinerziehender Elternteil .....	30 798	3 819	3 878	2 831	873	341	603	2 244
33	Großeltern/Verwandte .....	1 541	271	172	131	34	13	19	105
34	Pflegefamilie .....	1 984	214	204	166	54	41	24	97
35	Heim .....	1 954	170	118	352	103	6	27	88
36	Wohngemeinschaft .....	1 635	177	113	354	55	4	43	57
37	eigene Wohnung .....	5 779	752	557	499	129	26	49	300
38	ohne feste Unterkunft .....	562	17	11	341	5	-	4	13
39	an unbekanntem Ort .....	638	31	23	250	1	1	9	28
40	Beratung veranlaßt durch 1)								
41	Entwicklungsauffälligkeiten .....	26 773	3 404	3 616	1 901	612	298	366	1 557
42	Beziehungsprobleme .....	47 190	5 937	6 232	4 245	1 386	385	657	2 749
43	Schul-/Ausbildungsprobleme .....	22 929	2 898	3 047	1 225	525	98	220	1 586
44	Straftat des Jugendlichen/								
45	jungen Volljährigen .....	1 205	127	119	180	17	9	12	77
46	Suchtprobleme .....	3 330	470	311	380	92	20	196	143
47	Anzeichen für Kindesmißhandlung .....	1 561	175	257	222	23	5	26	47
48	Anzeichen für sexuellen Mißbrauch .....	7 267	708	668	895	292	24	48	435
49	Trennung/Scheidung der Eltern .....	25 673	3 315	3 293	1 842	821	266	488	2 012
50	Wohnungsprobleme .....	1 618	89	90	591	18	16	11	71
51	sonstige Probleme in und mit der								
52	Familie .....	25 801	3 159	3 273	2 782	612	220	316	1 535
53	Insgesamt .....	266 952	33 824	35 573	19 830	6 740	2 116	3 455	17 430
54	Art des Aufenthalts								
55	Eltern .....	133 896	18 391	20 186	6 732	2 626	762	1 247	8 730
56	Elternteil mit Stiefelternteil								
57	oder Partner .....	36 255	3 596	4 177	3 259	1 429	327	465	2 269
58	alleinerziehender Elternteil .....	71 629	8 936	9 016	5 945	1 990	844	1 363	5 244
59	Großeltern/Verwandte .....	3 305	599	370	250	72	32	58	200
60	Pflegefamilie .....	4 066	420	454	287	119	85	44	214
61	Heim .....	4 043	336	248	696	237	18	55	163
62	Wohngemeinschaft .....	2 599	294	192	555	77	9	98	92
63	eigene Wohnung .....	8 667	1 142	861	762	173	35	93	455
64	ohne feste Unterkunft .....	1 333	42	20	867	11	1	19	23
65	an unbekanntem Ort .....	1 159	68	49	477	6	3	13	40
66	Beratung veranlaßt durch 1)								
67	Entwicklungsauffälligkeiten .....	73 746	9 532	9 690	4 570	1 713	807	928	4 463
68	Beziehungsprobleme .....	103 841	13 076	15 045	7 848	2 894	816	1 478	6 234
69	Schul-/Ausbildungsprobleme .....	72 010	9 067	9 418	2 983	1 660	336	751	5 051
70	Straftat des Jugendlichen/								
71	jungen Volljährigen .....	6 296	737	498	834	116	34	75	360
72	Suchtprobleme .....	7 141	1 073	670	807	166	43	487	341
73	Anzeichen für Kindesmißhandlung .....	2 984	297	517	333	60	16	45	103
74	Anzeichen für sexuellen Mißbrauch .....	9 711	944	982	1 107	405	34	64	573
75	Trennung/Scheidung der Eltern .....	57 116	7 488	7 415	3 934	1 707	588	1 053	4 515
76	Wohnungsprobleme .....	3 319	199	182	1 379	36	25	24	138
77	sonstige Probleme in und mit der								
78	Familie .....	52 794	6 622	6 960	5 148	1 144	469	645	3 337

1) Für jeden jungen Menschen konnten bis zu zwei Anlässe des Beratungsvorgangs angegeben werden.

## Beratung

Geschlecht, Art des Aufenthalts  
Beratung und Ländern

Mecklen- burg- Vor- pommern	Nieder- sachsen	Nordrhein- Westfalen	Rheinland- Pfalz	Saarland	Sachsen	Sachsen- Anhalt	Schleswig- Holstein	Thüringen	Nachrichtlich		Lfd. Nr.
									Früheres Bundesgebiet	Neue Länder und Berlin-Ost	
1 558	13 843	39 856	6 379	900	6 628	4 667	6 468	5 726	125 757	27 764	1
729	7 299	22 793	3 448	497	3 097	2 242	3 221	2 686	69 129	12 138	2
280	1 974	4 562	866	118	1 262	828	949	989	15 246	5 098	3
386	3 699	10 087	1 722	258	1 629	987	1 929	1 385	33 883	6 948	4
21	137	415	62	8	70	80	58	77	1 416	348	5
26	258	530	96	12	66	71	115	85	1 717	365	6
53	86	420	72	1	179	192	42	155	1 109	980	7
23	66	112	24	1	82	52	28	62	583	381	8
35	245	562	75	5	203	189	122	243	2 001	887	9
2	47	51	9	-	30	13	2	25	370	401	10
3	32	124	5	-	10	13	2	19	303	218	11
545	4 478	12 566	1 938	212	2 270	1 358	1 750	1 907	38 532	8 441	12
558	4 974	14 769	2 416	470	2 247	1 203	2 547	1 667	47 229	9 422	13
532	4 617	14 772	2 093	245	2 281	1 446	1 474	1 954	40 786	8 295	14
49	433	571	133	27	246	909	91	519	2 791	2 300	15
43	264	758	138	14	253	99	123	144	2 914	897	16
7	144	290	151	16	46	42	85	26	1 211	212	17
27	274	630	109	4	99	62	141	59	1 910	534	18
282	3 059	7 177	1 564	279	1 105	581	1 881	842	26 685	4 758	19
14	115	206	46	11	70	39	40	64	1 142	559	20
212	2 606	5 957	1 086	235	936	795	1 558	1 180	22 110	4 883	21
1 291	10 832	27 077	4 387	622	5 126	3 109	5 169	4 546	90 257	23 174	22
483	4 904	13 655	2 220	321	2 098	1 289	2 358	1 882	43 704	8 925	23
227	1 633	3 315	564	96	991	563	755	761	11 610	4 301	24
370	2 823	7 217	1 251	172	1 180	669	1 538	989	25 212	5 586	25
36	142	335	59	8	57	46	45	69	1 228	313	26
25	256	480	88	8	65	69	113	80	1 606	378	27
43	142	403	68	3	174	103	55	99	1 166	788	28
34	144	247	24	4	142	79	68	90	1 001	634	29
74	683	1 164	110	9	392	255	230	550	4 047	1 732	30
-	59	65	2	-	19	10	3	13	303	259	31
-	46	196	1	1	8	26	4	13	380	258	32
320	2 523	6 640	1 105	110	1 313	760	1 068	1 180	21 566	5 207	33
595	4 286	11 241	1 888	340	2 109	1 107	2 172	1 861	37 204	9 986	34
222	2 121	6 424	1 025	96	1 077	687	627	1 051	18 597	4 332	35
9	155	175	31	8	53	139	35	59	806	399	36
41	330	692	68	17	247	71	100	152	2 468	862	37
10	176	247	141	23	38	26	118	27	1 308	253	38
70	971	1 864	211	20	303	216	378	164	5 618	1 649	39
280	2 518	5 665	1 182	204	927	513	1 600	747	21 427	4 246	40
11	144	298	39	4	85	50	43	58	1 105	513	41
256	2 663	5 352	863	194	987	854	1 406	1 329	20 059	5 742	42
2 849	24 675	66 733	10 766	1 522	11 754	7 776	11 637	10 272	216 014	50 938	43
1 212	12 203	36 448	5 668	818	5 195	3 531	5 579	4 568	112 833	21 063	44
507	3 607	7 877	1 430	214	2 253	1 391	1 704	1 750	26 856	9 399	45
756	6 522	17 304	2 973	430	2 809	1 656	3 467	2 374	59 095	12 534	46
56	279	750	121	16	127	126	103	146	2 644	661	47
51	514	1 010	184	20	131	140	228	165	3 323	743	48
96	228	823	140	4	353	295	97	254	2 275	1 768	49
57	210	359	48	5	224	131	96	152	1 584	1 015	50
109	928	1 726	185	14	596	444	352	793	6 048	2 619	51
2	106	116	11	-	49	23	5	38	673	660	52
3	78	320	6	1	18	39	6	32	683	476	53
865	7 001	19 206	3 043	322	3 583	2 118	2 818	3 087	60 098	13 648	54
1 153	9 260	26 010	4 304	810	4 356	2 310	4 719	3 528	84 433	19 408	55
754	6 738	21 196	3 118	341	3 358	2 133	2 101	3 005	59 383	12 627	56
58	588	746	164	35	299	1 048	126	578	3 597	2 699	57
84	594	1 450	206	31	500	170	223	296	5 382	1 759	58
17	320	537	292	39	84	68	203	53	2 519	465	59
97	1 245	2 494	320	24	402	278	519	223	7 528	2 183	60
562	5 577	12 842	2 746	483	2 032	1 104	3 481	1 589	48 112	9 004	61
25	259	503	85	15	155	89	83	122	2 247	1 072	62
468	5 269	11 309	1 949	429	1 923	1 649	2 964	2 509	42 169	10 625	63

Lfd. Nr.	Alter von ... bis unter ... Jahren	Deutsch-land	Baden-Württemberg	Bayern	Berlin	Brandenburg	Bremen	Hamburg	Hessen
1	Kontaktaufnahme durch den jungen Menschen selbst .....	22 603	2 804	1 455	4 564	559	126	320	985
2	unter 15 .....	2 721	232	137	901	105	17	32	83
3	15 - 18 .....	7 573	648	420	2 434	223	60	101	302
4	18 - 21 .....	5 497	731	382	751	159	24	112	258
5	21 - 24 .....	3 046	564	191	256	35	9	54	137
6	24 - 27 .....	3 766	629	325	222	37	16	21	205
7	Kontaktaufnahme durch Eltern gemeinsam .....	19 469	2 286	2 303	1 677	489	172	243	897
8	unter 3 .....	1 351	155	152	232	17	23	38	48
9	3 - 6 .....	3 252	384	474	316	65	38	33	152
10	6 - 9 .....	4 551	534	620	296	92	39	35	221
11	9 - 12 .....	4 151	482	466	287	115	36	51	203
12	12 - 15 .....	3 180	349	315	262	106	25	35	150
13	15 - 18 .....	2 085	251	193	205	74	8	40	79
14	18 - 21 .....	548	81	41	49	14	3	7	29
15	21 - 24 .....	180	39	19	15	3	-	2	10
16	24 - 27 .....	171	17	23	15	3	-	2	5
17	Kontaktaufnahme durch Mutter .....	173 114	23 430	25 808	8 049	3 788	1 341	2 185	12 163
18	unter 3 .....	7 502	1 026	1 267	547	117	78	202	608
19	3 - 6 .....	27 340	3 915	4 856	1 149	354	300	347	1 963
20	6 - 9 .....	45 360	6 314	7 551	1 548	742	354	538	3 162
21	9 - 12 .....	41 961	5 793	5 764	1 609	1 030	259	414	2 901
22	12 - 15 .....	28 761	3 574	3 444	1 457	902	206	340	1 989
23	15 - 18 .....	16 257	1 993	2 005	1 322	533	123	245	1 108
24	18 - 21 .....	3 858	551	481	262	88	15	77	287
25	21 - 24 .....	1 041	154	136	69	17	2	14	66
26	24 - 27 .....	1 034	110	304	86	5	4	8	79
27	Kontaktaufnahme durch Vater .....	21 474	2 629	2 930	1 673	560	204	370	1 672
28	unter 3 .....	1 193	140	163	151	27	18	34	104
29	3 - 6 .....	3 089	374	461	261	69	49	54	247
30	6 - 9 .....	4 726	585	720	281	118	38	90	366
31	9 - 12 .....	4 773	580	567	324	133	43	61	366
32	12 - 15 .....	3 899	473	489	295	111	29	59	298
33	15 - 18 .....	2 664	310	347	267	83	19	45	203
34	18 - 21 .....	701	108	88	55	15	5	26	65
35	21 - 24 .....	216	36	29	13	4	2	1	16
36	24 - 27 .....	213	23	66	26	-	1	-	7
37	Kontaktaufnahme durch soziale Dienste .....	14 514	1 302	1 229	1 335	849	114	156	794
38	unter 3 .....	455	42	47	37	31	10	20	26
39	3 - 6 .....	1 888	142	286	97	94	25	16	90
40	6 - 9 .....	2 493	205	315	122	137	23	23	127
41	9 - 12 .....	2 642	216	192	168	200	27	22	141
42	12 - 15 .....	2 962	242	206	327	195	16	34	151
43	15 - 18 .....	2 679	280	125	424	159	8	26	163
44	18 - 21 .....	948	128	35	126	27	5	15	69
45	21 - 24 .....	234	25	8	24	3	-	-	21
46	24 - 27 .....	213	22	15	10	3	-	-	6
47	Kontaktaufnahme durch Sonstige .....	15 778	1 373	1 848	2 532	495	159	181	919
48	unter 3 .....	478	29	116	78	15	9	12	27
49	3 - 6 .....	1 752	179	271	132	41	38	21	97
50	6 - 9 .....	2 513	233	391	170	92	33	28	171
51	9 - 12 .....	2 707	221	345	314	121	30	27	162
52	12 - 15 .....	2 987	242	323	703	125	27	29	134
53	15 - 18 .....	3 348	217	225	951	76	17	36	203
54	18 - 21 .....	1 382	127	99	131	21	4	20	82
55	21 - 24 .....	303	53	38	24	2	-	8	25
56	24 - 27 .....	308	72	40	29	2	1	-	18
57	Insgesamt .....	266 952	33 824	35 573	19 830	6 740	2 116	3 455	17 430
58	unter 3 .....	10 979	1 392	1 745	1 045	207	138	306	813
59	3 - 6 .....	37 321	4 994	6 348	1 955	623	450	471	2 549
60	6 - 9 .....	59 643	7 871	9 597	2 417	1 181	487	714	4 047
61	9 - 12 .....	56 371	7 316	7 334	2 703	1 616	395	580	3 773
62	12 - 15 .....	44 373	5 088	4 914	3 944	1 527	320	524	2 805
63	15 - 18 .....	34 606	3 699	3 315	5 603	1 148	235	493	2 058
64	18 - 21 .....	12 934	1 726	1 126	1 374	324	56	257	790
65	21 - 24 .....	5 020	865	421	401	64	13	79	275
66	24 - 27 .....	5 705	873	773	388	50	22	31	320

## Beratung

und Kontaktaufnahme sowie nach Ländern

Mecklen- burg- Vor- pommern	Nieder- sachsen	Nordrhein- Westfalen	Rheinland- Pfalz	Saarland	Sachsen	Sachsen- Anhalt	Schleswig- Holstein	Thüringen	Nachrichtlich		Lfd. Nr.
									Früheres Bundesgebiet	Neue Länder und Berlin-Ost	
302	2 475	4 256	480	59	1 277	829	720	1 392	15 139	7 464	1
36	324	375	68	9	126	87	70	119	1 674	1 047	2
104	745	1 195	134	17	350	257	219	364	4 463	3 110	3
92	673	1 193	110	18	326	173	192	303	4 013	1 484	4
43	383	686	85	13	196	119	99	177	2 341	705	5
27	350	808	83	2	279	193	140	429	2 648	1 118	6
194	2 162	4 366	867	233	777	555	1 265	983	15 576	3 893	7
5	143	250	72	20	31	5	121	39	1 145	206	8
15	370	723	170	41	84	68	230	89	2 781	471	9
26	546	1 100	205	54	185	124	288	186	3 794	757	10
46	468	1 004	160	42	193	151	250	197	3 286	865	11
55	361	696	143	36	142	116	188	201	2 405	775	12
39	209	429	87	32	106	71	115	147	1 524	561	13
7	41	107	20	6	25	12	52	54	403	145	14
1	20	29	5	-	5	4	12	22	138	42	15
-	4	28	5	2	6	4	9	48	100	71	16
1 590	15 865	46 896	7 399	1 048	6 884	3 535	7 880	5 253	147 996	25 118	17
44	633	1 618	286	55	213	70	535	203	6 595	907	18
119	2 526	7 365	1 272	170	792	374	1 288	550	24 718	2 622	19
301	4 364	12 936	1 986	255	1 593	768	1 847	1 101	40 202	5 158	20
434	3 794	12 034	1 812	229	1 812	971	1 726	1 379	35 527	6 434	21
403	2 651	7 745	1 188	200	1 418	844	1 340	1 060	23 321	5 440	22
236	1 461	3 859	620	105	780	381	808	678	12 815	3 442	23
38	309	913	156	21	183	73	219	185	3 124	734	24
5	91	247	40	4	45	26	79	46	858	183	25
10	36	179	39	9	48	28	38	51	836	198	26
186	2 008	5 406	757	118	823	417	1 042	679	17 874	3 600	27
5	101	244	31	6	43	20	73	33	989	204	28
13	274	760	122	14	95	47	169	80	2 678	411	29
38	461	1 246	159	24	164	85	209	142	4 049	677	30
52	455	1 313	175	26	210	93	220	155	3 946	827	31
43	356	983	156	30	183	93	188	133	3 175	724	32
27	289	617	77	15	109	57	125	94	2 104	560	33
4	58	159	24	2	21	13	35	23	589	112	34
1	24	48	7	-	8	5	12	10	178	38	35
3	10	36	6	1	10	4	11	9	166	47	36
391	1 165	2 945	649	27	1 261	956	310	1 031	9 122	5 392	37
6	36	84	12	1	25	20	19	39	316	139	38
28	148	481	130	8	137	77	31	98	1 414	474	39
53	195	554	151	6	195	193	53	141	1 716	777	40
87	202	617	106	5	224	218	47	170	1 657	985	41
106	236	508	124	4	230	234	73	216	1 699	1 263	42
78	238	432	88	1	220	156	66	215	1 497	1 182	43
25	82	168	24	2	99	41	14	88	564	384	44
4	18	55	8	-	33	10	4	21	148	86	45
4	10	46	6	-	38	7	3	43	111	102	46
186	1 000	2 864	614	37	732	1 484	420	934	10 307	5 471	47
7	18	64	24	-	35	8	12	24	371	107	48
10	157	431	89	5	84	53	54	90	1 441	311	49
27	171	580	153	9	131	134	74	116	1 955	558	50
41	207	589	138	9	173	136	88	106	2 040	667	51
45	197	512	110	3	150	164	83	140	1 966	1 021	52
36	145	428	69	8	106	519	66	246	1 473	1 875	53
16	66	146	16	1	31	429	26	167	614	768	54
3	19	45	10	2	12	34	6	22	209	94	55
1	20	69	5	-	10	7	11	23	238	70	56
2 849	24 675	66 733	10 766	1 522	11 754	7 776	11 637	10 272	216 014	50 938	57
67	931	2 260	425	82	347	123	760	398	9 416	1 563	58
185	3 475	9 760	1 783	238	1 192	619	1 772	907	33 032	4 289	59
445	5 737	16 416	2 654	348	2 258	1 304	2 471	1 686	51 716	7 927	60
663	5 174	15 557	2 406	313	2 623	1 569	2 342	2 007	46 562	9 809	61
685	4 077	10 819	1 774	280	2 278	1 538	1 931	1 869	34 134	10 239	62
520	3 067	6 960	1 075	178	1 671	1 441	1 399	1 744	23 876	10 730	63
182	1 229	2 686	350	50	685	741	538	820	9 307	3 627	64
57	555	1 109	155	19	299	198	212	298	3 872	1 148	65
45	430	1 166	144	14	391	243	212	603	4 099	1 606	66

Lfd. Nr.	Gegenstand der Nachweisung	Deutsch-land	Baden-Württemberg	Bayern	Berlin	Brandenburg	Bremen	Hamburg	Hessen
<b>Öffentliche Träger</b>									
Beratung/Therapie setzt an									
1	bei den jungen Menschen								
2	allein .....	12 708	2 179	1 074	4 372	77	122	261	699
3	in einer Gruppe .....	857	199	174	77	-	14	46	91
bei den Eltern									
4	allein .....	31 261	7 307	4 213	4 211	321	824	1 140	2 980
5	in einer Gruppe .....	343	56	72	31	1	-	30	27
6	in der Familie .....	13 892	2 850	2 402	1 319	222	179	343	1 858
bei den jungen Menschen und außerdem									
7	bei den Eltern .....	42 352	3 983	2 352	2 196	512	432	547	1 120
8	in der Familie .....	7 156	1 245	761	1 619	128	123	153	643
9	im sozialen Umfeld .....	4 029	301	914	849	107	112	37	166
bei den Eltern und außerdem									
10	in der Familie .....	4 872	925	1 328	298	37	132	125	780
11	im sozialen Umfeld .....	2 373	462	601	230	17	55	20	227
12	in der Familie und im sozialen Umfeld .....	1 623	386	277	92	25	17	21	284
	Zusammen .....	121 466	19 893	14 168	15 293	1 447	2 010	2 723	8 875
<b>Freie Träger</b>									
Beratung/Therapie setzt an									
13	bei den jungen Menschen								
14	allein .....	13 311	1 511	1 359	699	747	14	64	810
15	in einer Gruppe .....	1 133	243	112	7	10	-	9	41
bei den Eltern									
16	allein .....	38 206	4 589	7 060	2 209	1 333	43	226	3 094
17	in einer Gruppe .....	356	44	50	5	14	-	28	23
18	in der Familie .....	16 424	2 471	3 701	371	620	35	60	1 590
bei den jungen Menschen und außerdem									
19	bei den Eltern .....	54 602	2 837	4 276	499	1 435	6	147	1 283
20	in der Familie .....	8 339	899	1 637	283	541	4	41	544
21	im sozialen Umfeld .....	3 758	297	751	184	214	1	41	181
bei den Eltern und außerdem									
22	in der Familie .....	4 918	502	1 403	150	262	2	35	485
23	im sozialen Umfeld .....	2 676	277	745	86	70	-	45	274
24	in der Familie und im sozialen Umfeld .....	1 763	261	311	44	47	1	36	230
	Zusammen .....	145 486	13 931	21 405	4 537	5 293	106	732	8 555
<b>Insgesamt</b>									
Beratung/Therapie setzt an									
25	bei den jungen Menschen								
26	allein .....	26 019	3 690	2 433	5 071	824	136	325	1 509
27	in einer Gruppe .....	1 930	442	286	84	10	14	55	132
bei den Eltern									
28	allein .....	69 467	11 896	11 273	6 420	1 654	867	1 366	6 074
29	in einer Gruppe .....	699	100	122	36	15	-	58	50
30	in der Familie .....	30 316	5 321	6 103	1 690	842	214	403	3 448
bei den jungen Menschen und außerdem									
31	bei den Eltern .....	96 954	6 820	6 628	2 694	1 947	438	694	2 403
32	in der Familie .....	15 496	2 144	2 398	1 902	669	127	194	1 187
33	im sozialen Umfeld .....	7 787	598	1 665	1 033	321	113	78	347
bei den Eltern und außerdem									
34	in der Familie .....	9 790	1 427	2 731	448	299	134	160	1 265
35	im sozialen Umfeld .....	5 049	739	1 346	316	87	55	65	501
36	in der Familie und im sozialen Umfeld .....	3 386	647	588	136	72	18	57	514
	Insgesamt .....	266 952	33 824	35 573	19 830	6 740	2 116	3 455	17 430

## Beratung

Therapie sowie nach Trägergruppen und Ländern

Mecklen- burg- Vor- pommern	Nieder- sachsen	Nordrhein- Westfalen	Rheinland- Pfalz	Saarland	Sachsen	Sachsen- Anhalt	Schleswig- Holstein	Thüringen	Nachrichtlich		Lfd. Nr.
									Früheres Bundesgebiet	Neue Länder und Berlin-Ost	
127 6	1 391 86	678 51	137 11	5 -	338 45	578 33	182 3	488 21	8 047 692	4 661 165	1 2
183 2	4 592 18	2 530 66	772 -	34 -	550 2	244 5	966 16	395 17	27 983 303	3 278 40	3 4
103	1 941	979	292	2	285	391	230	496	11 835	2 057	5
278 100 27	3 301 924 309	23 999 397 233	739 159 94	85 1 -	1 240 137 139	635 363 604	441 47 13	493 356 124	38 205 5 194 2 427	4 147 1 962 1 602	6 7 8
16 6	658 213	327 282	73 73	2 4	38 64	45 24	41 46	47 49	4 586 2 139	286 234	9 10
13 861	120 13 553	145 29 687	36 2 386	- 133	18 2 856	121 3 043	19 2 003	49 2 535	1 369 102 780	254 18 686	11 12
288 5	1 605 75	904 74	564 51	66 5	1 738 125	803 46	893 26	1 246 304	7 956 637	5 355 496	13 14
274 5	4 087 60	1 921 13	3 189 21	685 -	2 018 20	706 5	5 246 50	1 526 18	30 650 289	7 556 67	15 16
399	1 825	536	1 197	101	964	492	1 393	669	12 974	3 450	17
755 124 81	1 539 645 406	32 703 289 114	1 670 471 153	288 71 13	2 130 1 149 418	1 606 597 317	1 166 215 83	2 262 829 504	46 003 4 869 2 051	8 599 3 470 1 707	18 19 20
34 7	519 198	246 180	471 399	126 31	167 66	26 47	335 168	155 83	4 155 2 326	763 350	21 21
16 1 988	163 11 122	66 37 046	194 8 380	3 1 389	103 8 898	88 4 733	59 9 634	141 7 737	1 324 113 234	439 32 252	23 24
415 11	2 996 161	1 582 125	701 62	71 5	2 076 170	1 381 79	1 075 29	1 734 325	16 003 1 329	10 016 661	25 26
457 7	8 679 78	4 451 79	3 961 21	719 -	2 568 22	950 10	6 211 66	1 921 35	58 633 592	10 834 107	27 28
502	3 766	1 515	1 489	103	1 249	883	1 623	1 165	24 809	5 507	29
1 033 224 108	4 840 1 569 715	56 702 686 347	2 409 630 247	373 72 13	3 370 1 286 557	2 241 960 921	1 607 262 96	2 755 1 185 628	84 208 10 063 4 478	12 746 5 432 3 309	30 31 32
50 13	1 177 411	573 462	544 472	128 35	205 130	71 71	376 214	202 132	8 741 4 465	1 049 584	33 34
29 2 849	283 24 675	211 66 733	230 10 766	3 1 522	121 11 754	209 7 776	78 11 637	190 10 272	2 693 216 014	693 50 938	35 36

<b>Statistisches Landesamt</b>	<b>Statistik der Jugendhilfe - Teil I</b> <b>1 Institutionelle Beratung 199_</b>
<b>Rechtsgrundlagen, Hilfsmerkmale:</b> Siehe Informationsblatt, das Bestandteil des Erhebungsvordrucks ist. Beim Ausfüllen bitte die Erläuterungen beachten! Bitte teilen Sie uns mit, an wen wir uns bei Rückfragen wenden dürfen (freiwillige Angabe):  <div style="display: flex; justify-content: space-between;"> <span>_____ Name _____</span> <span>_____ Telefon (Vorwahl/Rufnummer) _____</span> </div>	Name und Anschrift der auskunftgebenden Stelle: _____ _____ _____ _____ Kenn-Nummer: _____

<b>Wird vom Statistischen Landesamt ausgefüllt !</b>		<div style="display: flex; justify-content: space-around; font-size: small;"> <span>Kreis</span> <span>Gemeinde</span> <span>Gemeindeteil</span> <span>Lfd. Nr.</span> </div>	Sst. 1 - 14
<b>Eintragungen sind durch den/die Berater(in) vorzunehmen</b> <b>- Zutreffendes bitte ankreuzen oder ausfüllen -</b>			
<b>Art des Trägers</b> - Träger der öffentlichen Jugendhilfe ..... <input type="checkbox"/> 1 - Träger der freien Jugendhilfe ..... <input type="checkbox"/> 2      15  <div style="display: flex; justify-content: space-around; font-size: small;"> <span>Monat</span> <span>Jahr</span> </div> <b>Beginn der Beratung</b> ..... <input type="text" value="1"/> <input type="text" value="9"/> ..... 16-21 <b>Ende der Beratung</b> ..... <input type="text" value="1"/> <input type="text" value="9"/> <input type="text" value="9"/> ..... 22-27  <b>Beendigungsgrund</b> - Beratung wurde einvernehmlich beendet ..... <input type="checkbox"/> 1 - der letzte Beratungskontakt liegt mehr als 6 Monate zurück ..... <input type="checkbox"/> 2 - Weiterverweisung ..... <input type="checkbox"/> 3      28	<b>Staatsangehörigkeit</b> - deutsch ..... <input type="checkbox"/> 1 - nicht-deutsch ..... <input type="checkbox"/> 2 - unbekannt ..... <input type="checkbox"/> 3      33  <b>Geschwister</b> - Zahl der Geschwister ..... <input type="text" value="1"/> ..... 34-35 - unbekannt ..... <input type="checkbox"/> 1      36		
<b>Angaben über die Person des jungen Menschen, dessentwegen die Beratung erfolgt</b>  <b>Geschlecht</b> <span style="float: right; font-size: small;">Bitte bei Beginn der Beratung ausfüllen</span> - männlich ..... <input type="checkbox"/> 1 - weiblich ..... <input type="checkbox"/> 2      29  <b>Alter</b> - unter 3 Jahren ..... <input type="checkbox"/> 1 - 3 bis unter 6 Jahren ..... <input type="checkbox"/> 2 - 6 bis unter 9 Jahren ..... <input type="checkbox"/> 3 - 9 bis unter 12 Jahren ..... <input type="checkbox"/> 4 - 12 bis unter 15 Jahren ..... <input type="checkbox"/> 5 - 15 bis unter 18 Jahren ..... <input type="checkbox"/> 6 - 18 bis unter 21 Jahren ..... <input type="checkbox"/> 7 - 21 bis unter 24 Jahren ..... <input type="checkbox"/> 8 - 24 bis unter 27 Jahren ..... <input type="checkbox"/> 9      30  <b>Junger Mensch lebt</b> - bei Eltern ..... <input type="checkbox"/> 01 - bei einem Elternteil mit Stiefelternteil oder Partner ..... <input type="checkbox"/> 02 - bei alleinerziehendem Elternteil ..... <input type="checkbox"/> 03 - bei Großeltern/Verwandten ..... <input type="checkbox"/> 04 - in einer Pflegefamilie ..... <input type="checkbox"/> 05 - in einem Heim ..... <input type="checkbox"/> 06 - in einer Wohngemeinschaft ..... <input type="checkbox"/> 07 - in eigener Wohnung ..... <input type="checkbox"/> 08 - ohne feste Unterkunft ..... <input type="checkbox"/> 09 - an unbekanntem Ort ..... <input type="checkbox"/> 10      31-32	<b>Angaben zur Beratung</b> <b>Wer hat den Kontakt zur Beratungsstelle aufgenommen ?</b> - junger Mensch selbst ..... <input type="checkbox"/> 1 - Eltern gemeinsam ..... <input type="checkbox"/> 2 - Mutter ..... <input type="checkbox"/> 3 - Vater ..... <input type="checkbox"/> 4 - soziale Dienste ..... <input type="checkbox"/> 5 - Sonstige ..... <input type="checkbox"/> 6      37  <b>Anlaß des Beratungsvorgangs</b> (bis zu 2 Ankreuzungen sind möglich) - Entwicklungsauffälligkeiten ..... <input type="checkbox"/> 1      38 - Beziehungsprobleme ..... <input type="checkbox"/> 1      39 - Schul-/Ausbildungsprobleme ..... <input type="checkbox"/> 1      40 - Straftat des Jugendlichen/jungen Volljährigen ..... <input type="checkbox"/> 1      41 - Suchtprobleme ..... <input type="checkbox"/> 1      42 - Anzeichen für Kindesmißhandlung ..... <input type="checkbox"/> 1      43 - Anzeichen für sexuellen Mißbrauch ..... <input type="checkbox"/> 1      44 - Trennung/Scheidung der Eltern ..... <input type="checkbox"/> 1      45 - Wohnungsprobleme ..... <input type="checkbox"/> 1      46 - sonstige Probleme in und mit der Familie ..... <input type="checkbox"/> 1      47  <b>Schwerpunkt der Beratung</b> - Erziehungs-/Familienberatung ..... <input type="checkbox"/> 1 - Jugendberatung ..... <input type="checkbox"/> 2 - Suchtberatung ..... <input type="checkbox"/> 3      48  <b>Formen der Beratung/Therapie</b> (bis zu 2 Ankreuzungen der hauptsächlichsten Formen sind möglich) Beratung/Therapie setzt an bei dem jungen Menschen - allein ..... <input type="checkbox"/> 1 - in einer Gruppe ..... <input type="checkbox"/> 2      49 bei den Eltern - allein ..... <input type="checkbox"/> 1 - in einer Gruppe ..... <input type="checkbox"/> 2      50 in der Familie ..... <input type="checkbox"/> 1      51 im sozialen Umfeld ..... <input type="checkbox"/> 1      52		



## Informationsblatt

### als Bestandteil des Erhebungsvordrucks der Statistik der Kinder- und Jugendhilfe

#### Teil I, 1: Institutionelle Beratung 199.

##### Art, Zweck und Umfang der Erhebung

Erfaßt werden alle von Beratungsdiensten und -einrichtungen abgeschlossenen Fälle von Erziehungs-, Familien-, Jugend- und Suchtberatung als jährliche Totalerhebung.

Mit der Befragung sollen umfassende und zuverlässige statistische Daten über die Beratungen in der Jugendhilfe und über die Struktur der Beratenen sowie über Ablauf und Dauer des Beratungsvorgangs bereitgestellt werden. Die Angaben dienen in erster Linie der Planung im örtlichen und überörtlichen Bereich und sollen dazu beitragen, das System der familienunterstützenden und -stabilisierenden Hilfen fortzuentwickeln.

##### Rechtsgrundlagen

§§ 98 bis 103 des Achten Buches Sozialgesetzbuch (SGB VIII) in der Fassung der Bekanntmachung vom 15. März 1996 (BGBl. I S. 477), das zuletzt durch Artikel 2 des Gesetzes vom 29. Mai 1998 (BGBl. I S. 1188) geändert worden ist, in Verbindung mit dem Gesetz über die Statistik für Bundeszwecke (Bundesstatistikgesetz - BStatG) vom 22. Januar 1987 (BGBl. I S. 462, 565), zuletzt geändert durch Artikel 2 des Gesetzes vom 16. Juni 1998 (BGBl. I S. 1300).

Erhoben werden die Angaben zu § 99 Abs. 1 Nr. 2 SGB VIII.

Die Auskunftspflicht ergibt sich aus § 102 Abs. 2 Nr. 1 und 6 SGB VIII in Verbindung mit § 15 BStatG. Hiernach sind die örtlichen Träger der Jugendhilfe sowie die Träger der freien Jugendhilfe auskunftspflichtig. Gemäß § 15 Abs. 6 BStatG haben Widerspruch und Anfechtungsklage gegen die Aufforderung zur Auskunftserteilung keine aufschiebende Wirkung.

Zur Durchführung der Erhebung übermitteln die Träger der öffentlichen Jugendhilfe den statistischen Ämtern der Länder auf Anforderung die erforderlichen Anschriften der übrigen Auskunftspflichtigen.

##### Geheimhaltung

Die erhobenen Einzelangaben werden nach § 16 BStatG grundsätzlich geheimgehalten. Nur in ausdrücklich gesetzlich geregelten Ausnahmefällen dürfen Einzelangaben übermittelt werden.

Eine Übermittlung der erhobenen Angaben ist nach § 103 Abs. 1 SGB VIII in Verbindung mit § 16 Abs. 4 BStatG an oberste Bundes- und Landesbehörden in Form von Tabellen mit statistischen Ergebnissen zulässig, auch soweit Tabellenfelder nur einen einzigen Fall ausweisen, sofern diese Tabellen nicht tiefer als auf Regierungsbezirksebene, im Fall der Stadtstaaten auf Bezirksebene, gegliedert sind.

Für ausschließlich statistische Zwecke dürfen nach § 103 Abs. 2 SGB VIII den zur Durchführung statistischer Aufgaben zuständigen Stellen der Gemeinden und Gemeindeverbände für ihren Zuständigkeitsbereich Einzelangaben aus der Erhebung mit Ausnahme der Hilfsmerkmale übermittelt werden, soweit die Voraussetzungen nach § 16 Abs. 5 BStatG gegeben sind.

Nach § 16 Abs. 6 BStatG ist es auch möglich, den Hochschulen oder sonstigen Einrichtungen mit der Aufgabe unabhängiger wissenschaftlicher Forschung für die Durchführung wissenschaftlicher Vorhaben Einzelangaben dann zur Verfügung zu stellen, wenn diese so anonymisiert sind, daß sie nur mit einem unverhältnismäßig großen Aufwand an Zeit, Kosten und Arbeitskraft dem Befragten oder Betroffenen zugeordnet werden können.

Die Pflicht zur Geheimhaltung besteht auch für Personen, die Empfänger von Einzelangaben sind. Eine Übermittlung von Einzelangaben mit Namen und Anschrift ist ausgeschlossen.

##### Hilfsmerkmale, Trennen und Löschen, laufende Nummern/Ordnungsnummern

Name und Anschrift der auskunftgebenden Stelle, die Kenn-Nummer, die von der hilfeleistenden Stelle für jeden zu meldenden Beratungsfall frei vergeben wird, sowie Name und Telefonnummer der für eventuelle Rückfragen zur Verfügung stehenden Person sind Hilfsmerkmale, die lediglich der technischen Durchführung der Erhebung dienen. Sie werden nach Abschluß der Eingangsprüfung vom Erhebungsvordruck getrennt, gesondert aufbewahrt und spätestens nach Abschluß der nächsten Erhebung vernichtet.

Die verwendete „laufende Nummer“ ist eine frei vergabene Nummer, die nur der Unterscheidung der in die Erhebung einbezogenen Beratenen dient.

##### Abgrenzung des Erhebungsbereichs

Die Erhebung erstreckt sich ausschließlich auf die **beendeten** Fälle von Erziehungs-, Familien- und Jugend- sowie Suchtberatungen, die als erzieherische Hilfe gemäß § 28 SGB VIII durchgeführt werden. Diese Beratungen zeichnen sich u.a. durch folgende Merkmale aus:

- Voraussetzung für ihre Durchführung ist, daß „eine dem Wohl des Kindes oder des Jugendlichen entsprechende Erziehung nicht gewährleistet ist und die Hilfe für seine Entwicklung geeignet und notwendig ist“. Sie soll unterstützend wirken „bei der Klärung und Bewältigung individueller und familienbezogener Probleme und der zugrunde liegenden Faktoren“, „bei der Lösung von Erziehungsfragen“ sowie „bei Trennung und Scheidung“.

- Die Beratung erfolgt durch Fachkräfte verschiedener Fachrichtungen, die mit unterschiedlichen Methoden vertraut sind.
- Es besteht ein Rechtsanspruch auf Beratung gegenüber dem Träger der öffentlichen Jugendhilfe.
- Die Beratung ist kostenfrei.
- Das Beratungsangebot richtet sich auch an junge Volljährige.

Ein Verwaltungsakt des Jugendamtes, durch den der Ratsuchende einer Beratungsinstitution zugewiesen wird, sowie die Aufstellung eines Hilfeplanes durch ein Team von Fachkräften gemäß § 36 Abs. 2 SGB VIII sind **keine zwingenden Voraussetzungen** für die Inanspruchnahme von Erziehungsberatung im Sinne von § 28 SGB VIII. Daher sind auch solche Beratungen zur Statistik zu melden, die die o.a. Anforderungen erfüllen, denen aber weder ein Verwaltungsakt noch ein Hilfeplan zugrunde liegt. Dies trifft insbesondere auch in den Fällen zu, in denen sich junge Menschen oder Personensorgeberechtigte direkt an Beratungsstellen freier Träger wenden.

Nicht aufzunehmen in die Meldung sind Beratungen

- in allgemeinen Fragen der Erziehung und Entwicklung junger Menschen gemäß § 16 Abs. 2 Nr. 2 SGB VIII,
- in Fragen der Partnerschaft, Trennung und Scheidung gemäß § 17 SGB VIII,
- bei der Ausübung der Personensorge nach § 18 SGB VIII,
- im Rahmen der Jugendarbeit, der Eheberatung oder der Schwangerschaftskonfliktberatung

sowie die Ratsuchenden der Sexual-Beratungsstellen.

Es sind nur Beratungen von Beratungsdiensten und -einrichtungen zu melden, die

- mit öffentlichen Mitteln der Jugendhilfe oder zur Förderung der freien Wohlfahrtspflege ganz oder teilweise finanziert werden,
- über ein interdisziplinäres Beratungsteam verfügen (Psychologe, Sozialarbeiter/Sozialpädagoge, therapeutische Fachkraft, ggf. Arzt) und
- wöchentlich mindestens 20 Stunden geöffnet sind.

Sofern die genannten Voraussetzungen erfüllt werden, sind auch solche Stellen in die Statistik einzubeziehen, die sich speziell der Beratung sexuell mißbrauchter Kinder und Jugendlicher widmen.

Erfaßt werden allein die Inanspruchnahmen von Beratungsstellen durch einzelne Ratsuchende, jedoch keine präventiven und einzelfallübergreifenden Aktivitäten.

Reine telefonische Beratungen sind nicht zu erfassen.

## Meldung zur Statistik

Für jeden Beratungsfall bitte bei Beginn der Beratung einen Erhebungsvordruck „1 Institutionelle Beratung“ anlegen und soweit die Informationen vorliegen ausfüllen. Wenn eine Familie mit mehreren Kindern beraten wird, ist für jeden jungen Menschen, für den eine Beratung stattfindet, ein Erhebungsvordruck anzulegen.

Die Erhebungsvordrucke bitte nach Beendigung der Beratung vervollständigen und an das Statistische Landesamt monatlich, die Meldung für Dezember spätestens bis zum **1. Februar** des dem Berichtsjahr folgenden Jahres übermitteln. Hierbei ist es unerheblich, ob der Beratungsprozeß aus Sicht der Beratungsstelle als beendet angesehen wurde, ob eine Weiterverweisung an eine andere Stelle erfolgte oder ob die Beratung einseitig von den beratenen Personen abgebrochen wurde.

## Erläuterungen zu den Erhebungsmerkmalen

### Beginn der Beratung (Sst 16 - 21)

Hier sind der Monat und das Jahr des ersten persönlichen Beratungsgesprächs einzutragen.

### Ende der Beratung (Sst 22 - 27)

Es sind der Monat und das Jahr der letzten Beratung bzw. Therapie des Beratungsfalles anzugeben.

Eine Beratung gilt als abgeschlossen, wenn während eines halben Jahres kein Kontakt stattgefunden hat.

### Angaben über die Person des jungen Menschen, dessentwegen die Beratung erfolgt

#### Alter (Sst 30)

Falls das genaue Alter nicht bekannt ist, bitte eine Schätzung der Altersgruppe angeben.

#### Junger Mensch lebt ... (Sst 31 - 32)

- Als Eltern gelten auch Adoptiveltern, jedoch nicht Pflegeeltern.
- Zu den Heimen gehören auch heilpädagogische und therapeutische Heime.

#### Staatsangehörigkeit (Sst 33)

Hat der Beratene außer der deutschen noch eine weitere Staatsangehörigkeit, so ist nur „deutsch“ anzukreuzen.

### **Zahl der Geschwister (Sst 34 - 35)**

Hier ist die Gesamtzahl der lebenden Geschwister anzugeben. Zu den Geschwistern zählen auch Adoptivkinder, aber nicht Pflegekinder.

### **Angaben zur Beratung**

#### **Wer hat den Kontakt zur Beratungsstelle aufgenommen? (Sst 37)**

Es ist nur **eine** Angabe zulässig. Die Kontaktaufnahme kann vielfältig sein, z.B. telefonisch, schriftlich oder persönlich. Anzugeben ist der/die Erstmeldende.

Unter „Sonstige“ sind z.B. Pflegeeltern oder andere Personensorgeberechtigte (Vormund, Pfleger) einzutragen.

#### **Anlaß des Beratungsvorgangs (Sst 38 - 47)**

Es sind bis zu **zwei** Ankreuzungen möglich, die den Kenntnisstand zu Beginn der Beratung widerspiegeln sollen.

- **Beziehungsprobleme (Sst 39)**  
können z.B. im Erziehungsgeschehen zwischen Kind und Eltern, im Verhältnis der Eltern zueinander oder im Verhältnis zur sozialen Umwelt allgemein auftreten.
- **Schul-/Ausbildungsprobleme (Sst 40)**  
Hierunter fallen insbesondere individuell bedingte Lern- und Leistungsschwierigkeiten.
- **Straftat des Jugendlichen/jungen Volljährigen (Sst 41)**  
ist nur bei Strafmündigkeit anzugeben, d.h. wenn der junge Mensch das 14. Lebensjahr bereits vollendet hat. Bei delinquentem Verhalten von Kindern unter 14 Jahren ist hingegen „Entwicklungsauffälligkeiten“ anzukreuzen.
- **Suchtprobleme (Sst 42)**  
Hierunter fallen lediglich die Suchtprobleme des jungen Menschen selbst, nicht jedoch die anderer Familienmitglieder.

- **Anzeichen für Kindesmißhandlung (Sst 43)**

Mit Kindesmißhandlung in Familien sind alle situativen psychischen und physischen Gewalthandlungen gegen Kinder gemeint, die entweder körperliche Verletzungen zur Folge haben oder/und im Kind existenzbedrohende Angstgefühle hervorrufen.

- **Wohnungsprobleme (Sst 46)**

Wohnungsprobleme umfassen unzureichende Wohnverhältnisse, Nichtseßhaftigkeit/Obdachlosigkeit, Trebe.

#### **Schwerpunkt der Beratung (Sst 48)**

Die Frage nach dem „Schwerpunkt der Beratung“ bezieht sich auf den Inhalt der jeweiligen Beratung, nicht auf die Bezeichnung oder hauptsächliche Tätigkeit der Beratungsstelle.

#### **Formen der Beratung/Therapie (Sst 49 - 52)**

Es sind bis zu **zwei** Ankreuzungen der hauptsächlichen Formen möglich.

Wenn Beratung oder Therapie an zwei Stellen ansetzen, z.B. bei den Eltern und - getrennt davon - auch bei dem jungen Menschen, sind zwei Felder anzukreuzen. Dabei können Beratung/Therapie entweder in Einzelgesprächen oder jeweils in Gruppen, also mit Eltern bzw. mit anderen jungen Leuten, durchgeführt werden. Von den Vorgaben „allein“ oder „in einer Gruppe“ darf jeweils nur eine angekreuzt werden.

Wird als Ansatzpunkt der Beratung/Therapie „im sozialen Umfeld“ angegeben, so **muß** auch noch eine weitere der hauptsächlichen Formen der Beratung/Therapie genannt werden. In allen anderen Fällen ist es möglich, daß Beratung/Therapie lediglich **einen** Ansatzpunkt aufweisen, z.B. bei Einbeziehung der gesamten Familie von Anbeginn. Tritt dies ein, so ist nur eine der vorgegebenen Antwortmöglichkeiten zu verwenden, im genannten Beispiel wäre dies „in der Familie“.



# **BETREUUNG EINZELNER JUNGER MENSCHEN**



1 Junge Menschen am 31.12.1999 und junge Menschen mit beendeter Hilfe 1999  
nach persönlichen Merkmalen, Kindschaftsverhältnis,  
Art der Hilfe sowie nach Trägergruppen

Geschlecht Staatsangehörigkeit Kindschaftsverhältnis	Junge Menschen am 31.12.			Junge Menschen mit beendeter Hilfe		
	insgesamt	betreut durch		insgesamt	betreut durch	
		öffentliche Träger	freie Träger		öffentliche Träger	freie Träger

## 1.1 Insgesamt, 1)

Insgesamt .....	19 918	12 504	7 414	20 148	11 247	8 901
männlich .....	13 382	8 190	5 192	14 513	7 820	6 693
weiblich .....	6 536	4 314	2 222	5 635	3 427	2 208
Alter von ... bis unter ... Jahren						
unter 6 .....	509	430	79	315	227	88
6 - 12 .....	5 050	3 555	1 495	2 546	1 775	771
12 - 15 .....	5 065	3 355	1 710	3 499	2 161	1 338
15 - 18 .....	5 901	3 370	2 531	7 503	4 020	3 483
18 - 21 .....	2 993	1 592	1 401	5 284	2 581	2 703
21 und älter .....	400	202	198	1 001	483	518
unter 18 .....	16 525	10 710	5 815	13 863	8 183	5 680
18 und älter .....	3 393	1 794	1 599	6 285	3 064	3 221
Junge Menschen leben						
in der Familie 2) .....	16 153	10 514	5 639	15 816	9 101	6 515
außerhalb der Familie 3) .....	3 765	1 990	1 775	4 532	2 146	2 386
Deutsche .....	17 019	10 680	6 339	17 216	9 464	7 752
Nichtdeutsche .....	2 899	1 824	1 075	2 932	1 783	1 149
ehelich .....	15 443	9 860	5 583	15 672	9 114	6 558
nicht-ehelich .....	3 529	2 344	1 185	2 982	1 768	1 214
unbekannt .....	946	300	646	1 494	365	1 129

## 1.2 Unterstützung durch Erziehungsbeistand

Insgesamt .....	10 515	7 031	3 484	7 810	4 812	2 998
männlich .....	6 815	4 508	2 307	4 831	2 925	1 906
weiblich .....	3 700	2 523	1 177	2 979	1 887	1 092
Alter von ... bis unter ... Jahren						
unter 6 .....	509	430	79	315	227	88
6 - 12 .....	2 514	1 899	615	1 309	930	379
12 - 15 .....	3 072	2 059	1 013	1 907	1 174	733
15 - 18 .....	3 309	2 015	1 294	2 821	1 683	1 138
18 - 21 .....	1 046	590	456	1 329	731	598
21 und älter .....	65	38	27	129	67	62
unter 18 .....	9 404	6 403	3 001	6 352	4 014	2 338
18 und älter .....	1 111	628	483	1 458	798	660
Junge Menschen leben						
in der Familie 2) .....	8 686	5 981	2 705	6 284	3 983	2 301
außerhalb der Familie 3) .....	1 829	1 050	779	1 526	829	697
Deutsche .....	9 461	6 266	3 195	7 148	4 322	2 826
Nichtdeutsche .....	1 054	765	289	662	490	172
ehelich .....	7 993	5 442	2 551	6 038	3 778	2 260
nicht-ehelich .....	2 180	1 439	741	1 503	924	579
unbekannt .....	342	150	192	269	110	159

1) Junge Menschen, die Hilfe verschiedener Art erhalten haben, wurden bei jeder Hilfeart gezählt.

2) "Junge Menschen leben in der Familie" bedeutet, daß die jungen Menschen bei den Eltern, bei einem Elternteil mit Stiefeltern-  
teil/Partner oder bei einem alleinerziehendem Elternteil leben.

3) "Junge Menschen leben außerhalb der Familie" bedeutet, daß die jungen Menschen bei Großeltern/Verwandten, in einer Pflegefamilie,  
in einem Heim, in einer Wohngemeinschaft oder in einer eigenen Wohnung leben oder aber ohne feste Unterkunft sind. Ohne junge  
Menschen, deren Aufenthaltsort unbekannt ist.

1 Junge Menschen am 31.12.1999 und junge Menschen mit beendeter Hilfe 1999  
nach persönlichen Merkmalen, Kindschaftsverhältnis,  
Art der Hilfe sowie nach Trägergruppen

Geschlecht Staatsangehörigkeit Kindschaftsverhältnis	Junge Menschen am 31.12.			Junge Menschen mit beendeter Hilfe		
	insgesamt	betreut durch		insgesamt	betreut durch	
		öffentliche Träger	freie Träger		öffentliche Träger	freie Träger

## 1.3 Unterstützung durch Betreuungshelfer

Insgesamt .....	4 399	2 868	1 531	5 165	3 073	2 092
männlich .....	3 106	1 989	1 117	3 895	2 299	1 596
weiblich .....	1 293	879	414	1 270	774	496
Alter von ... bis unter ... Jahren						
unter 15 .....	1 105	930	175	700	517	183
15 - 18 .....	1 567	928	639	1 798	1 049	749
18 - 21 .....	1 472	865	607	2 140	1 200	940
21 und älter .....	255	145	110	527	307	220
unter 18 .....	2 672	1 858	814	2 498	1 566	932
18 und älter .....	1 727	1 010	717	2 667	1 507	1 160
Junge Menschen leben						
in der Familie 1) .....	3 006	2 077	929	3 456	2 129	1 327
außerhalb der Familie 2) .....	1 393	791	602	1 709	944	765
Deutsche .....	3 743	2 435	1 308	4 351	2 526	1 825
Nichtdeutsche .....	656	433	223	814	547	267
ehelich .....	3 505	2 294	1 211	4 116	2 455	1 661
nicht-ehelich .....	709	504	205	733	430	243
unbekannt .....	185	70	115	316	128	188

## 1.4 Soziale Gruppenarbeit

Insgesamt .....	5 004	2 605	2 399	7 173	3 362	3 811
männlich .....	3 461	1 693	1 768	5 787	2 596	3 191
weiblich .....	1 543	912	631	1 386	766	620
Alter von ... bis unter ... Jahren						
unter 15 .....	3 424	2 022	1 402	2 129	1 315	814
15 - 18 .....	1 025	427	598	2 884	1 288	1 596
18 - 21 .....	475	137	338	1 815	650	1 165
21 und älter .....	80	19	61	345	109	236
unter 18 .....	4 449	2 449	2 000	5 013	2 603	2 410
18 und älter .....	555	156	399	2 160	759	1 401
Junge Menschen leben						
in der Familie 1) .....	4 461	2 456	2 005	5 876	2 989	2 887
außerhalb der Familie 2) .....	543	149	394	1 297	373	924
Deutsche .....	3 815	1 979	1 836	5 717	2 616	3 101
Nichtdeutsche .....	1 189	626	563	1 456	746	710
ehelich .....	3 945	2 124	1 821	5 518	2 881	2 637
nicht-ehelich .....	640	401	239	746	354	392
unbekannt .....	419	80	339	909	127	782

- 1) "Junge Menschen leben in der Familie" bedeutet, daß die jungen Menschen bei den Eltern, bei einem Elternteil mit Stiefeltern-  
teil/Partner oder bei einem alleinerziehendem Elternteil leben.  
2) "Junge Menschen leben außerhalb der Familie" bedeutet, daß die jungen Menschen bei Großeltern/Verwandten, in einer Pflegefamilie,  
in einem Heim, in einer Wohngemeinschaft oder in einer eigenen Wohnung leben oder aber ohne feste Unterkunft sind. Ohne junge  
Menschen, deren Aufenthaltsort unbekannt ist.



2 Junge Menschen am 31.12.1999 nach persönlichen Merkmalen,  
Wohnverhältnissen, Art und Anregendem der Hilfe

## 2.1 Unterstützung durch Erziehungsbeistand

Geschlecht Staatsangehörigkeit	Insgesamt	Hilfe wurde angeregt durch						
		den jungen Menschen selbst	Eltern/ Eltern- teil	Jugend- amt/ASD	Gericht; Staats- anwalt- schaft 3)	andere öffent- liche Stellen	Dienste freier Träger	Sonstige
Männlich .....	6 815	343	2 249	3 168	84	590	229	152
Alter von ... bis unter ... Jahren								
unter 6 .....	301	-	108	135	10	33	7	10
6 - 12 .....	1 687	2	563	778	22	197	67	58
12 - 15 .....	2 133	18	763	1 045	8	202	57	40
15 - 18 .....	2 101	121	725	984	33	131	74	33
18 - 21 .....	560	188	87	217	10	26	23	9
21 und älter .....	33	14	5	9	1	1	1	2
unter 18 .....	6 222	141	2 157	2 942	73	563	205	141
18 und älter .....	593	202	92	226	11	27	24	11
Junge Menschen leben								
in der Familie 1) .....	5 806	130	2 147	2 863	67	519	175	105
außerhalb der Familie 2) .....	1 009	213	102	505	17	71	54	47
Deutsche .....	6 059	281	2 112	2 796	69	467	186	138
Nichtdeutsche .....	756	62	137	372	15	123	33	14
Weiblich .....	3 700	399	1 088	1 773	53	193	117	77
Alter von ... bis unter ... Jahren								
unter 6 .....	208	-	65	110	3	16	5	9
6 - 12 .....	827	-	277	430	16	55	30	19
12 - 15 .....	939	31	308	498	9	53	24	16
15 - 18 .....	1 208	146	383	548	19	55	34	23
18 - 21 .....	486	204	54	180	3	13	23	9
21 und älter .....	32	18	1	7	3	1	1	1
unter 18 .....	3 182	177	1 033	1 586	47	179	93	67
18 und älter .....	518	222	55	187	6	14	24	10
Junge Menschen leben								
in der Familie 1) .....	2 880	156	1 013	1 379	38	158	86	50
außerhalb der Familie 2) .....	820	243	75	394	15	35	31	27
Deutsche .....	3 402	378	1 023	1 623	41	161	104	72
Nichtdeutsche .....	298	29	65	150	12	32	13	5
Insgesamt .....	10 515	742	3 337	4 941	137	783	346	229
Alter von ... bis unter ... Jahren								
unter 6 .....	509	-	171	245	13	49	12	19
6 - 12 .....	2 514	2	840	1 208	38	252	97	77
12 - 15 .....	3 072	49	1 071	1 543	17	255	81	56
15 - 18 .....	3 309	267	1 108	1 532	52	186	108	56
18 - 21 .....	1 046	392	141	397	13	39	46	18
21 und älter .....	65	32	6	16	4	2	2	3
unter 18 .....	9 404	318	3 190	4 528	120	742	298	208
18 und älter .....	1 111	424	147	413	17	41	48	21
Junge Menschen leben								
in der Familie 1) .....	8 686	286	3 160	4 042	105	677	261	155
außerhalb der Familie 2) .....	1 829	456	177	899	32	106	85	74
Deutsche .....	9 461	659	3 135	4 419	110	628	300	210
Nichtdeutsche .....	1 054	83	202	522	27	155	46	19

1) "Junge Menschen leben in der Familie" bedeutet, daß die jungen Menschen bei den Eltern, bei einem Elternteil mit Stiefeltern-  
teil/Partner oder bei einem alleinerziehendem Elternteil leben.2) "Junge Menschen leben außerhalb der Familie" bedeutet, daß die jungen Menschen bei Großeltern/Verwandten, in einer Pflegefamilie,  
in einem Heim, in einer Wohngemeinschaft oder in einer eigenen Wohnung leben oder aber ohne feste Unterkunft sind.

3) "Einschließlich Vormundschaftsgericht."

2 Junge Menschen am 31.12.1999 nach persönlichen Merkmalen,  
Wohnverhältnissen, Art und Anregendem der Hilfe

## 2.2 Unterstützung durch Betreuungshelfer

Geschlecht Staatsangehörigkeit	Insgesamt	Hilfe wurde angeregt durch						
		den jungen Menschen selbst	Eltern/ Eltern- teil	Jugend- amt/ASD	Gericht; Staats- anwalt- schaft 3)	andere öffent- liche Stellen	Dienste freier Träger	Sonstige
Männlich .....	3 106	198	533	1 036	1 060	191	51	37
Alter von ... bis unter ... Jahren								
unter 15 .....	765	4	347	226	28	128	18	14
15 - 18 .....	1 112	50	149	412	431	39	19	12
18 - 21 .....	1 027	122	36	347	482	20	14	6
21 und älter .....	202	22	1	51	119	4	-	5
unter 18 .....	1 877	54	496	638	459	167	37	26
18 und älter .....	1 229	144	37	398	601	24	14	11
Junge Menschen leben								
in der Familie 1) .....	2 264	72	501	720	751	169	29	22
außerhalb der Familie 2) .....	842	126	32	316	309	22	22	15
Deutsche .....	2 636	187	480	852	913	139	37	28
Nichtdeutsche .....	470	11	53	184	147	52	14	9
Weiblich .....	1 293	271	221	470	186	93	25	27
Alter von ... bis unter ... Jahren								
unter 15 .....	340	9	113	130	8	53	12	15
15 - 18 .....	455	84	86	167	83	25	5	5
18 - 21 .....	445	164	21	159	74	12	8	7
21 und älter .....	53	14	1	14	21	3	-	-
unter 18 .....	795	93	199	297	91	78	17	20
18 und älter .....	498	178	22	173	95	15	8	7
Junge Menschen leben								
in der Familie 1) .....	742	75	190	265	109	69	16	18
außerhalb der Familie 2) .....	551	196	31	205	77	24	9	9
Deutsche .....	1 107	243	204	396	158	68	20	18
Nichtdeutsche .....	186	28	17	74	28	25	5	9
Insgesamt .....	4 399	469	754	1 506	1 246	284	76	64
Alter von ... bis unter ... Jahren								
unter 15 .....	1 105	13	460	356	36	181	30	29
15 - 18 .....	1 567	134	235	579	514	64	24	17
18 - 21 .....	1 472	286	57	506	556	32	22	13
21 und älter .....	255	36	2	65	140	7	-	5
unter 18 .....	2 672	147	695	935	550	245	54	46
18 und älter .....	1 727	322	59	571	696	39	22	18
Junge Menschen leben								
in der Familie 1) .....	3 006	147	691	985	860	238	45	40
außerhalb der Familie 2) .....	1 393	322	63	521	386	46	31	24
Deutsche .....	3 743	430	684	1 248	1 071	207	57	46
Nichtdeutsche .....	656	39	70	258	175	77	19	18

- 1) "Junge Menschen leben in der Familie" bedeutet, daß die jungen Menschen bei den Eltern, bei einem Elternteil mit Stiefeltern-  
teil/Partner oder bei einem alleinerziehendem Elternteil leben.  
2) "Junge Menschen leben außerhalb der Familie" bedeutet, daß die jungen Menschen bei Großeltern/Verwandten, in einer Pflegefamilie,  
in einem Heim, in einer Wohngemeinschaft oder in einer eigenen Wohnung leben oder aber ohne feste Unterkunft sind.  
3) "Einschließlich Vormundschaftsgericht."

2 Junge Menschen am 31.12.1999 nach persönlichen Merkmalen,  
Wohnverhältnissen, Art und Anregendem der Hilfe

## 2.3 Soziale Gruppenarbeit

Geschlecht Staatsangehörigkeit	Insgesamt	Hilfe wurde angeregt durch						
		den jungen Menschen selbst	Eltern/ Eltern- teil	Jugend- amt/ASD	Gericht; Staats- anwalt- schaft 3)	andere öffent- liche Stellen	Dienste freier Träger	Sonstige
Männlich .....	3 461	119	712	1 245	661	557	106	61
Alter von ... bis unter ... Jahren								
unter 15 .....	2 165	48	626	861	20	489	87	34
15 - 18 .....	806	50	81	260	318	61	15	21
18 - 21 .....	420	17	5	111	274	4	4	5
21 und älter .....	70	4	-	13	49	3	-	1
unter 18 .....	2 971	98	707	1 121	338	550	102	55
18 und älter .....	490	21	5	124	323	7	4	6
Junge Menschen leben								
in der Familie 1) .....	3 038	105	698	1 130	405	544	98	58
außerhalb der Familie 2) .....	423	14	14	115	256	13	8	3
Deutsche .....	2 853	80	589	956	519	390	76	43
Nichtdeutsche .....	808	39	123	289	142	167	30	18
Weiblich .....	1 543	97	441	574	90	230	67	44
Alter von ... bis unter ... Jahren								
unter 15 .....	1 259	43	410	484	7	213	62	40
15 - 18 .....	219	36	31	76	56	15	2	3
18 - 21 .....	55	17	-	13	19	2	3	1
21 und älter .....	10	1	-	1	8	-	-	-
unter 18 .....	1 478	79	441	560	63	228	64	43
18 und älter .....	65	18	-	14	27	2	3	1
Junge Menschen leben								
in der Familie 1) .....	1 423	76	436	535	49	222	61	44
außerhalb der Familie 2) .....	120	21	5	39	41	8	6	-
Deutsche .....	1 162	79	334	443	83	139	53	31
Nichtdeutsche .....	381	18	107	131	7	91	14	13
Insgesamt .....	5 004	216	1 153	1 819	751	787	173	105
Alter von ... bis unter ... Jahren								
unter 15 .....	3 424	91	1 036	1 345	27	702	149	74
15 - 18 .....	1 025	86	112	336	374	76	17	24
18 - 21 .....	475	34	5	124	293	6	7	6
21 und älter .....	80	5	-	14	57	3	-	1
unter 18 .....	4 449	177	1 148	1 681	401	778	166	98
18 und älter .....	555	39	5	138	350	9	7	7
Junge Menschen leben								
in der Familie 1) .....	4 461	181	1 134	1 685	454	766	159	102
außerhalb der Familie 2) .....	543	35	19	154	297	21	14	3
Deutsche .....	3 815	159	923	1 399	602	529	129	74
Nichtdeutsche .....	1 189	57	230	420	149	258	44	31

1) "Junge Menschen leben in der Familie" bedeutet, daß die jungen Menschen bei den Eltern, bei einem Elternteil mit Stiefeltern-  
teil/Partner oder bei einem alleinerziehendem Elternteil leben.2) "Junge Menschen leben außerhalb der Familie" bedeutet, daß die jungen Menschen bei Großeltern/Verwandten, in einer Pflegefamilie,  
in einem Heim, in einer Wohngemeinschaft oder in einer eigenen Wohnung leben oder aber ohne feste Unterkunft sind.

Ohne junge Menschen, deren Aufenthaltsort unbekannt ist.

3) "Einschließlich Vormundschaftsgericht."

Lfd. Nr.	Staatsangehörigkeit Geschlecht	Insgesamt 1)	Hilfe			
			Entwick- lungsauf- fälligkeiten	Beziehungs- probleme	Schul-/Ausbil- dungsprobleme	Straftat
1	Männlich .....	6 815	3 213	2 315	3 494	328
	Alter von ... bis unter ... Jahren					
2	unter 6 .....	301	160	78	2	-
3	6 - 12 .....	1 687	1 008	555	765	-
4	12 - 15 .....	2 133	1 085	747	1 214	24
5	15 - 18 .....	2 101	783	771	1 203	222
6	18 - 21 .....	560	162	154	300	75
7	21 und älter .....	33	15	10	10	7
8	unter 18 .....	6 222	3 036	2 151	3 184	246
9	18 und älter .....	593	177	164	310	82
	Junge Menschen leben					
10	in der Familie 3) .....	5 806	2 847	2 042	3 009	258
11	außerhalb der Familie 4) .....	1 009	366	273	485	70
12	Weiblich .....	3 700	1 297	1 589	1 407	44
	Alter von ... bis unter ... Jahren					
13	unter 6 .....	208	87	40	-	-
14	6 - 12 .....	827	415	255	261	-
15	12 - 15 .....	939	350	430	399	7
16	15 - 18 .....	1 208	344	637	535	27
17	18 - 21 .....	486	95	217	201	9
18	21 und älter .....	32	6	10	11	1
19	unter 18 .....	3 182	1 196	1 362	1 195	34
20	18 und älter .....	518	101	227	212	10
	Junge Menschen leben					
21	in der Familie 3) .....	2 880	1 079	1 227	1 099	30
22	außerhalb der Familie 4) .....	820	218	362	308	14
23	Insgesamt .....	10 515	4 510	3 904	4 901	372
	Alter von ... bis unter ... Jahren					
24	unter 6 .....	509	247	118	2	-
25	6 - 12 .....	2 514	1 423	810	1 026	-
26	12 - 15 .....	3 072	1 435	1 177	1 613	31
27	15 - 18 .....	3 309	1 127	1 408	1 738	249
28	18 - 21 .....	1 046	257	371	501	84
29	21 und älter .....	65	21	20	21	8
30	unter 18 .....	9 404	4 232	3 513	4 379	280
31	18 und älter .....	1 111	278	391	522	92
	Junge Menschen leben					
32	in der Familie 3) .....	8 686	3 926	3 269	4 108	288
33	außerhalb der Familie 4) .....	1 829	584	635	793	84

1) Ohne Mehrfachzählungen.

2) Für jeden jungen Menschen konnten bis zu zwei Anlässe der Hilfe angegeben werden.

3) "Junge Menschen leben in der Familie" bedeutet, daß die jungen Menschen bei den Eltern, bei einem Elternteil mit Stiefeltern-  
teile/Partner oder bei einem alleinerziehendem Elternteil leben.4) "Junge Menschen leben außerhalb der Familie" bedeutet, daß die jungen Menschen bei Großeltern/Verwandten, in einer Pflegefamilie,  
in einem Heim, in einer Wohngemeinschaft oder in einer eigenen Wohnung leben oder aber ohne feste Unterkunft sind.

Wohnverhältnissen, bisheriger durchschnittlicher Dauer, Art und Anlaß der Hilfe

durch Erziehungsbeistand

veranlaßt durch 2)							Bisherige durchschnittliche Dauer der Hilfestellung in Monaten	Lfd. Nr.
Suchtprobleme	Anzeichen für Kindesmißhandlung	Anzeichen für sexuellen Mißbrauch	Trennung/Scheidung der Eltern	Wohnungsprobleme	Arbeitslosigkeit	sonstige Probleme in und mit der Familie		
223	64	53	636	194	20	1 708	15,5	1
-	13	1	43	15	-	151	13,1	2
20	26	12	226	23	-	407	14,9	3
40	17	24	209	16	-	475	14,5	4
108	7	15	139	55	6	514	16,5	5
54	1	1	18	79	14	154	17,4	6
1	-	-	1	6	-	7	29,5	7
168	63	52	617	109	6	1 547	15,2	8
55	1	1	19	85	14	161	18,1	9
170	48	48	599	76	10	1 383	15,3	10
53	16	5	37	118	10	325	16,4	11
160	55	164	350	124	22	1 307	15,7	12
-	7	2	38	11	-	129	12,9	13
12	24	31	123	26	-	303	16,3	14
28	16	46	90	19	-	290	17,4	15
68	5	54	83	22	7	389	14,4	16
44	3	27	15	44	12	186	15,7	17
8	-	4	1	3	3	10	17,9	18
108	52	133	334	77	7	1 111	15,7	19
52	3	31	16	47	15	196	15,9	20
97	44	116	305	67	10	993	15,7	21
63	11	48	45	57	12	314	15,9	22
383	119	217	986	318	42	3 015	15,6	23
-	20	3	81	26	-	280	13,0	24
32	50	43	349	48	-	710	15,4	25
68	33	70	299	35	-	765	15,4	26
176	12	69	222	77	13	903	15,8	27
98	4	28	33	123	26	340	16,6	28
9	-	4	2	9	3	17	23,8	29
276	115	185	951	186	13	2 658	15,4	30
107	4	32	35	132	29	357	17,1	31
267	92	164	904	143	20	2 376	15,4	32
116	27	53	82	175	22	639	16,1	33

Lfd. Nr.	Staatsangehörigkeit Geschlecht	Insgesamt 1)	Hilfe			
			Entwick- lungsauf- fälligkeiten	Beziehungs- probleme	Schul-/Ausbil- dungsprobleme	Straftat
1	Männlich .....	3 106	929	514	1 041	1 596
	Alter von ... bis unter ... Jahren					
2	unter 15 .....	765	447	226	360	18
3	15 - 18 .....	1 112	281	154	406	682
4	18 - 21 .....	1 027	176	120	252	729
5	21 und älter .....	202	25	14	23	167
6	unter 18 .....	1 877	728	380	766	700
7	18 und älter .....	1 229	201	134	275	896
	Junge Menschen leben					
8	in der Familie 3) .....	2 264	742	378	824	1 130
9	außerhalb der Familie 4) .....	842	187	136	217	466
10	Weiblich .....	1 293	310	418	499	303
	Alter von ... bis unter ... Jahren					
11	unter 15 .....	340	156	99	148	7
12	15 - 18 .....	465	93	153	188	132
13	18 - 21 .....	445	54	154	158	134
14	21 und älter .....	53	7	12	5	30
15	unter 18 .....	795	249	252	336	139
16	18 und älter .....	498	61	166	163	164
	Junge Menschen leben					
17	in der Familie 3) .....	742	234	220	307	179
18	außerhalb der Familie 4) .....	551	76	198	192	124
19	Insgesamt .....	4 399	1 239	932	1 540	1 899
	Alter von ... bis unter ... Jahren					
20	unter 15 .....	1 105	603	325	508	25
21	15 - 18 .....	1 567	374	307	594	814
22	18 - 21 .....	1 472	230	274	410	863
23	21 und älter .....	255	32	26	28	197
24	unter 18 .....	2 672	977	632	1 102	839
25	18 und älter .....	1 727	262	300	438	1 060
	Junge Menschen leben					
26	in der Familie 3) .....	3 006	976	598	1 131	1 309
27	außerhalb der Familie 4) .....	1 393	263	334	409	590

1) Ohne Mehrfachzählungen.

2) Für jeden jungen Menschen konnten bis zu zwei Anlässe der Hilfe angegeben werden.

3) "Junge Menschen leben in der Familie" bedeutet, daß die jungen Menschen bei den Eltern, bei einem Elternteil mit Stiefeltern-  
teil/Partner oder bei einem alleinerziehendem Elternteil leben.4) "Junge Menschen leben außerhalb der Familie" bedeutet, daß die jungen Menschen bei Großeltern/Verwandten, in einer Pflegefamilie,  
in einem Heim, in einer Wohngemeinschaft oder in einer eigenen Wohnung leben oder aber ohne feste Unterkunft sind.

Wohnverhältnissen, bisheriger durchschnittlicher Dauer, Art und Anlaß der Hilfe durch Betreuungshelfer

veranlaßt durch 2)							Bisherige durchschnittliche Dauer der Hilfestellung in Monaten	Lfd. Nr.
Suchtprobleme	Anzeichen für Kindesmißhandlung	Anzeichen für sexuellen Mißbrauch	Trennung/Scheidung der Eltern	Wohnungsprobleme	Arbeitslosigkeit	sonstige Probleme in und mit der Familie		
246	11	11	117	88	95	501	10,8	1
10	7	4	74	5	-	192	12,7	2
66	3	5	30	14	15	176	9,9	3
142	1	2	11	56	64	119	10,0	4
28	-	-	2	13	16	14	13,0	5
76	10	9	104	19	15	368	11,1	6
170	1	2	13	69	80	133	10,5	7
157	10	7	103	14	45	374	10,9	8
89	1	4	14	74	50	127	10,5	9
121	14	53	62	56	17	394	11,8	10
7	10	22	30	5	-	116	13,9	11
36	3	14	21	20	2	131	10,1	12
67	1	16	11	27	10	135	11,6	13
11	-	1	-	4	5	12	15,2	14
43	13	36	51	25	2	247	11,8	15
78	1	17	11	31	15	147	12,0	16
42	9	28	41	18	5	214	12,1	17
79	5	25	21	38	12	180	11,5	18
367	25	64	179	144	112	895	11,1	19
17	17	26	104	10	-	308	13,1	20
102	6	19	51	34	17	307	10,0	21
209	2	18	22	83	74	254	10,4	22
39	-	1	2	17	21	26	13,5	23
119	23	45	155	44	17	615	11,3	24
248	2	19	24	100	95	280	10,9	25
199	19	35	144	32	50	588	11,2	26
168	6	29	35	112	62	307	10,9	27

Lfd. Nr.	Staatsangehörigkeit Geschlecht	Insgesamt 1)	Hilfe			
			Entwick- lungsauf- fälligkeiten	Beziehungs- probleme	Schul-/Ausbil- dungsprobleme	Straftat
1	Männlich .....	3 461	1 550	761	1 459	985
	Alter von ... bis unter ... Jahren					
2	unter 15 .....	2 185	1 228	635	1 185	23
3	15 - 18 .....	806	248	101	214	504
4	18 - 21 .....	420	67	23	54	393
5	21 und älter .....	70	7	2	6	65
6	unter 18 .....	2 971	1 476	736	1 399	527
7	18 und älter .....	490	74	25	60	458
	Junge Menschen leben					
8	in der Familie 3) .....	3 038	1 460	724	1 389	658
9	außerhalb der Familie 4) .....	423	90	37	70	327
10	Weiblich .....	1 543	641	495	654	119
	Alter von ... bis unter ... Jahren					
11	unter 15 .....	1 259	562	422	561	4
12	15 - 18 .....	219	66	65	72	79
13	18 - 21 .....	55	12	8	21	26
14	21 und älter .....	10	1	-	-	10
15	unter 18 .....	1 478	628	487	633	83
16	18 und älter .....	65	13	8	21	36
	Junge Menschen leben					
17	in der Familie 3) .....	1 423	615	470	626	73
18	außerhalb der Familie 4) .....	120	26	25	28	46
19	Insgesamt .....	5 004	2 191	1 256	2 113	1 104
	Alter von ... bis unter ... Jahren					
20	unter 15 .....	3 424	1 790	1 057	1 746	27
21	15 - 18 .....	1 025	314	166	286	583
22	18 - 21 .....	475	79	31	75	419
23	21 und älter .....	80	8	2	6	75
24	unter 18 .....	4 449	2 104	1 223	2 032	610
25	18 und älter .....	555	87	33	81	494
	Junge Menschen leben					
26	in der Familie 3) .....	4 461	2 075	1 194	2 015	731
27	außerhalb der Familie 4) .....	543	116	62	98	373

1) Ohne Mehrfachzählungen.

2) Für jeden jungen Menschen konnten bis zu zwei Anlässe der Hilfe angegeben werden.

3) "Junge Menschen leben in der Familie" bedeutet, daß die jungen Menschen bei den Eltern, bei einem Elternteil mit Stiefeltern-  
teil/Partner oder bei einem alleinerziehendem Elternteil leben.4) "Junge Menschen leben außerhalb der Familie" bedeutet, daß die jungen Menschen bei Großeltern/Verwandten, in einer Pflegefamilie,  
in einem Heim, in einer Wohngemeinschaft oder in einer eigenen Wohnung leben oder aber ohne feste Unterkunft sind.  
Ohne junge Menschen, deren Aufenthaltsort unbekannt ist.



Wohnverhältnissen, bisheriger durchschnittlicher Dauer, Art und Anlaß der Hilfe

Gruppenarbeit

veranlaßt durch 2)							Bisherige durchschnittliche Dauer der Hilfestellung in Monaten	Lfd. Nr.
Suchtprobleme	Anzeichen für Kindesmißhandlung	Anzeichen für sexuellen Mißbrauch	Trennung/Scheidung der Eltern	Wohnungsprobleme	Arbeitslosigkeit	sonstige Probleme in und mit der Familie		
105	12	15	175	50	30	612	9,1	1
19	11	13	149	39	-	487	10,4	2
38	1	2	25	5	5	111	7,2	3
44	-	-	-	3	20	13	6,3	4
4	-	-	1	3	5	1	6,7	5
57	12	15	174	44	5	598	9,5	6
48	-	-	1	6	25	14	6,4	7
84	12	14	163	44	14	586	9,4	8
21	-	1	12	6	16	26	7,0	9
38	7	46	117	39	3	432	10,6	10
22	6	36	114	35	-	372	10,9	11
12	1	7	2	3	2	49	9,5	12
2	-	3	1	1	1	11	10,7	13
2	-	-	-	-	-	-	6,7	14
34	7	43	116	38	2	421	10,7	15
4	-	3	1	1	1	11	10,1	16
33	6	36	111	36	3	401	10,7	17
5	1	10	6	3	-	31	9,8	18
143	19	61	292	89	33	1 044	9,6	19
41	17	49	263	74	-	859	10,6	20
50	2	9	27	8	7	160	7,6	21
46	-	3	1	4	21	24	6,8	22
6	-	-	1	3	5	1	6,7	23
91	19	58	290	82	7	1 019	9,9	24
52	-	3	2	7	26	25	6,8	25
117	18	50	274	80	17	987	9,8	26
26	1	11	18	9	16	57	7,6	27

Anlässe der Beratung	Hilfe veranlaßt durch 1)										
	Entwicklungs- auffällig- keiten	Be- ziehungs- pro- bleme	Schul-/ Ausbil- dungs- probleme	Straftat des Jugendli- chen/jungen Volljährigen	Sucht- probleme	Anzeichen für Kin- desmiß- handlung	Anzeichen für- sexuellen Mißbrauch	Trennung/ Scheidung der Eltern	Woh- nungs- pro- bleme	Arbeits- losig- keit	sonstige familiäre Probleme

in Verbindung mit ...

## 4.1 Unterstützung durch Erziehungsbeistand am 31.12.

keinem weiteren Anlaß .....	545	405	419	29	19	13	24	104	16	2	687
Entwicklungs- auffällig- keiten .....	X	1 046	1 713	84	56	33	56	236	45	2	694
Beziehungs- probleme .....	1 046	X	1 363	44	86	18	51	249	33	9	600
Schul-/Ausbil- dungsprobleme	1 713	1 363	X	140	115	13	37	235	124	9	733
Straftat des Jugendlichen .	84	44	140	X	35	-	-	6	6	4	24
Suchtprobleme .	56	86	115	35	X	1	9	13	7	5	37
Anzeichen für Kindesmiß- handlung .....	33	18	13	-	1	X	6	8	3	-	24
Anzeichen für sexuellen Miß- brauch .....	56	51	37	-	9	6	X	3	2	-	29
Trennung/ Scheidung der Eltern .....	236	249	235	6	13	8	3	X	12	-	120
Wohnungs- probleme .....	45	33	124	6	7	3	2	12	X	7	63
Arbeitslosig- keit .....	2	9	9	4	5	-	-	-	7	X	4
sonstige familiäre Probleme .....	694	600	733	24	37	24	29	120	63	4	X
Insgesamt ...	4 510	3 904	4 901	372	383	119	217	986	318	42	3 015

## 4.2 Unterstützung durch Erziehungsbeistand mit beendeter Hilfe

keinem weiteren Anlaß .....	396	331	313	39	20	6	22	76	21	3	396
Entwicklungs- auffällig- keiten .....	X	698	1 108	83	43	21	35	164	27	5	498
Beziehungs- probleme .....	698	X	1 175	61	77	26	48	174	39	9	443
Schul-/Ausbil- dungsprobleme	1 108	1 175	X	156	101	7	20	156	97	15	548
Straftat des Jugendlichen .	83	61	156	X	37	-	4	3	4	6	21
Suchtprobleme .	43	77	101	37	X	-	2	10	5	5	28
Anzeichen für Kindesmiß- handlung .....	21	26	7	-	-	X	4	2	-	-	9
Anzeichen für sexuellen Miß- brauch .....	35	48	20	4	2	4	X	9	1	-	28
Trennung/ Scheidung der Eltern .....	164	174	156	3	10	2	9	X	3	1	83
Wohnungs- probleme .....	27	39	97	4	5	-	1	3	X	15	65
Arbeitslosig- keit .....	5	9	15	6	5	-	-	1	15	X	8
sonstige familiäre Probleme .....	498	443	548	21	28	9	28	83	65	8	X
Insgesamt ...	3 078	3 081	3 696	414	328	75	173	681	277	67	2 127

1) Für jeden jungen Menschen konnten bis zu zwei Anlässe der Hilfe angegeben werden

Anlässe der Beratung	Hilfe veranlaßt durch 1)										
	Entwicklungs- auffällig- keiten	Be- ziehungs- pro- bleme	Schul-/ Ausbil- dungs- probleme	Straftat des Jugendli- chen/jungen Volljährigen	Sucht- probleme	Anzeichen für Kin- desmiß- handlung	Anzeichen für sexuellen Mißbrauch	Trennung/ Scheidung der Eltern	Woh- nungs- pro- bleme	Arbeits- losig- keit	sonstige familiäre Probleme
	in Verbindung mit ...										

## 4.3 Unterstützung durch Betreuungshelfer am 31.12.

keinem weiteren Anlaß .....	135	90	146	800	20	-	6	14	9	3	179
Entwicklungs- auffällig- keiten .....	X	204	406	244	23	9	13	38	12	5	150
Beziehungs- probleme .....	204	X	294	82	45	4	12	31	15	5	150
Schul-/Ausbil- dungsprobleme	406	294	X	351	51	2	5	43	40	5	197
Straftat des Jugendlichen .	244	82	351	X	190	1	7	9	25	68	122
Suchtprobleme .	23	45	51	190	X	-	6	2	5	5	20
Anzeichen für Kindesmiß- handlung .....	9	4	2	1	-	X	2	1	2	1	3
Anzeichen für sexuellen Miß- brauch .....	13	12	5	7	6	2	X	3	-	1	9
Trennung/ Scheidung der Eltern .....	38	31	43	9	2	1	3	X	-	1	37
Wohnungs- probleme .....	12	15	40	25	5	2	-	-	X	13	23
Arbeitslosig- keit .....	5	5	5	68	5	1	1	1	13	X	5
sonstige familiäre Probleme .....	150	150	197	122	20	3	9	37	23	5	X
Insgesamt ...	1 239	932	1 540	1 899	367	25	64	179	144	112	895

## 4.4 Unterstützung durch Betreuungshelfer mit beendeter Hilfe

keinem weiteren Anlaß .....	110	78	121	1 250	22	-	4	12	9	3	139
Entwicklungs- auffällig- keiten .....	X	151	318	416	38	4	11	29	11	13	119
Beziehungs- probleme .....	151	X	272	162	41	-	14	19	13	4	129
Schul-/Ausbil- dungsprobleme	318	272	X	486	52	-	11	23	38	16	175
Straftat des Jugendlichen .	416	162	486	X	346	-	9	19	45	144	176
Suchtprobleme .	38	41	52	346	X	-	5	3	8	10	20
Anzeichen für Kindesmiß- handlung .....	4	-	-	-	-	X	-	1	-	-	1
Anzeichen für sexuellen Miß- brauch .....	11	14	11	9	5	-	X	3	-	-	3
Trennung/ Scheidung der Eltern .....	29	19	23	19	3	1	3	X	-	2	16
Wohnungs- probleme .....	11	13	38	45	8	-	-	-	X	11	23
Arbeitslosig- keit .....	13	4	16	144	10	-	-	2	11	X	7
sonstige familiäre Probleme .....	119	129	175	176	20	1	3	16	23	7	X
Insgesamt ...	1 220	883	1 512	3 053	545	6	60	127	158	210	808

1) Für jeden jungen Menschen konnten bis zu zwei Anlässe der Hilfe angegeben werden

Statistisches Bundesamt, Fachserie 13, R 6.1.1, 1999

Anlässe der Beratung	Hilfe veranlaßt durch 1)										
	Ent- wicklungs- auffällig- keiten	Be- ziehungs- pro- bleme	Schul-/ Ausbil- dungs- probleme	Straftat des Jugendli- chen/jungen Volljährigen	Sucht- probleme	Anzeichen für Kin- desmiß- handlung	Anzeichen für sexuellen Mißbrauch	Trennung/ Scheidung der Eltern	Woh- nungs- pro- bleme	Arbeits- losig- keit	sonstige familiäre Probleme
	in Verbindung mit ...										
4.5 Unterstützung durch soziale Gruppenarbeit am 31.12.											
keinem weiteren Anlaß .....	308	160	328	598	4	3	7	44	9	1	201
Entwicklungs- auffällig- keiten .....	X	401	868	189	18	11	22	80	15	1	278
Beziehungs- probleme .....	401	X	419	42	11	-	14	45	7	2	155
Schul-/Ausbil- dungsprobleme	868	419	X	105	12	4	7	60	29	-	281
Straftat des Jugendlichen .	189	42	105	X	77	-	2	7	8	26	50
Suchtprobleme .	18	11	12	77	X	1	2	5	2	2	9
Anzeichen für Kindesmiß- handlung .....	11	-	4	-	1	X	-	-	-	-	-
Anzeichen für sexuellen Miß- brauch .....	22	14	7	2	2	-	X	2	-	-	5
Trennung/ Scheidung der Eltern .....	80	45	60	7	5	-	2	X	2	-	47
Wohnungs- probleme .....	15	7	29	8	2	-	-	2	X	-	17
Arbeitslosig- keit .....	1	2	-	26	2	-	-	-	-	X	1
sonstige familiäre Probleme .....	278	155	281	50	9	-	5	47	17	1	X
Insgesamt ...	2 191	1 256	2 113	1 104	143	19	61	292	89	33	1 044
4.6 Unterstützung durch soziale Gruppenarbeit mit beendeter Hilfe											
keinem weiteren Anlaß .....	243	161	273	2 871	32	1	2	36	12	-	165
Entwicklungs- auffällig- keiten .....	X	337	488	536	21	9	12	47	7	1	136
Beziehungs- probleme .....	337	X	267	133	24	5	4	64	2	-	127
Schul-/Ausbil- dungsprobleme	488	267	X	290	16	6	8	47	20	2	190
Straftat des Jugendlichen .	536	133	290	X	261	-	6	17	8	65	151
Suchtprobleme .	21	24	16	261	X	1	-	3	1	5	4
Anzeichen für Kindesmiß- handlung .....	9	5	6	-	1	X	-	1	1	-	3
Anzeichen für sexuellen Miß- brauch .....	12	4	8	6	-	-	X	3	-	-	8
Trennung/ Scheidung der Eltern .....	47	64	47	17	3	1	3	X	1	2	28
Wohnungs- probleme .....	7	2	20	8	1	1	-	1	X	1	3
Arbeitslosig- keit .....	1	-	2	65	5	-	-	2	1	X	5
sonstige familiäre Probleme .....	136	127	190	151	4	3	8	28	3	5	X
Insgesamt ...	1 837	1 124	1 607	4 338	368	27	43	249	56	81	820

1) Für jeden jungen Menschen konnten bis zu zwei Anlässe der Hilfe angegeben werden

Statistisches Bundesamt, Fachserie 13, R 6.1.1, 1999

5 Junge Menschen am 31.12.1999 nach persönlichen Merkmalen,  
Art der Hilfe und Wohnverhältnissen

## 5.1 Insgesamt 1)

Geschlecht Kindschaftsverhältnis Staatsangehörigkeit	Junge Menschen insgesamt	Davon leben								
		bei Eltern	bei einem Elternteil mit Stief- elternteil/ Partner	bei alleiner- ziehendem Eltern- teil	bei Groß- eltern/ Ver- wandten	in einer Pflege- familie	in einem Heim	in einer Wohnge- meinschaft	in einer eigenen Wohnung	ohne feste Unter- kunft
Männlich .....	13 382	4 572	2 202	4 334	348	142	271	369	906	238
Alter von...bis unter...Jahren										
unter 6 .....	301	104	43	135	6	6	6	1	-	-
6 - 12 .....	3 259	1 311	541	1 277	51	42	33	2	-	2
12 - 15 .....	3 491	1 248	700	1 335	91	34	67	7	4	5
15 - 18 .....	4 019	1 320	716	1 254	144	43	115	210	136	81
18 - 21 .....	2 007	518	186	300	49	16	45	129	641	123
21 und älter .....	305	71	16	33	7	1	5	20	125	27
unter 18 .....	11 070	3 983	2 000	4 001	292	125	221	220	140	88
18 und älter .....	2 312	589	202	333	56	17	50	149	766	150
ehelich .....	10 433	4 353	1 558	3 071	204	71	201	223	678	74
nicht-ehelich .....	2 251	137	565	1 110	125	49	47	46	153	19
unbekannt .....	698	82	79	153	19	22	23	100	75	145
Deutsche .....	11 348	3 517	2 068	3 910	315	133	219	165	837	184
Nichtdeutsche .....	2 034	1 055	134	424	33	9	52	204	69	54
Weiblich .....	6 536	1 961	1 041	2 043	192	115	113	188	801	82
Alter von...bis unter...Jahren										
unter 6 .....	208	80	15	107	1	3	2	-	-	-
6 - 12 .....	1 791	767	270	667	37	36	14	-	-	-
12 - 15 .....	1 574	505	359	586	56	28	28	7	-	5
15 - 18 .....	1 882	471	338	586	77	42	39	100	189	40
18 - 21 .....	986	190	53	94	20	5	29	75	549	31
21 und älter .....	95	8	6	3	1	1	1	6	63	6
unter 18 .....	5 455	1 823	982	1 946	171	109	83	107	189	45
18 und älter .....	1 081	138	59	97	21	6	30	81	612	37
ehelich .....	5 010	1 875	701	1 387	107	68	75	146	605	48
nicht-ehelich .....	1 278	48	303	532	76	38	32	30	152	7
unbekannt .....	248	38	37	64	9	11	6	12	44	27
Deutsche .....	5 671	1 494	977	1 851	167	110	98	154	742	78
Nichtdeutsche .....	865	467	64	182	25	5	15	34	59	4
Insgesamt .....	19 918	6 533	3 243	6 377	540	257	384	557	1 707	320
Alter von...bis unter...Jahren										
unter 6 .....	509	184	58	242	7	9	8	1	-	-
6 - 12 .....	5 050	2 078	811	1 944	88	78	47	2	-	2
12 - 15 .....	5 065	1 753	1 059	1 921	147	62	95	14	4	10
15 - 18 .....	5 901	1 791	1 054	1 840	221	85	154	310	325	121
18 - 21 .....	2 993	648	239	394	69	21	74	204	1 190	154
21 und älter .....	400	79	22	36	8	2	6	26	188	33
unter 18 .....	16 525	5 806	2 982	5 947	463	234	304	327	329	133
18 und älter .....	3 393	727	261	430	77	23	80	230	1 378	187
ehelich .....	15 443	6 228	2 259	4 458	311	137	276	369	1 283	122
nicht-ehelich .....	3 529	185	868	1 702	201	87	79	76	305	26
unbekannt .....	946	120	116	217	28	33	29	112	119	172
Deutsche .....	17 019	5 011	3 045	5 761	482	243	317	319	1 579	262
Nichtdeutsche .....	2 899	1 522	198	616	58	14	67	238	128	58

1) Junge Menschen, die Hilfe verschiedener Art erhalten haben, wurden bei jeder Hilfeart gezählt.

5 Junge Menschen am 31.12.1999 nach persönlichen Merkmalen,  
Art der Hilfe und Wohnverhältnissen

## 5.2 Unterstützung durch Erziehungsbeistand

Geschlecht Kindschaftsverhältnis Staatsangehörigkeit	Junge Menschen insgesamt	Davon leben								
		bei Eltern	bei einem Elternteil mit Stief- elternteil/ Partner	bei alleiner- ziehendem Eltern- teil	bei Groß- eltern/ Ver- wandten	in einer Pflege- familie	in einem Heim	in einer Wohnge- meinschaft	in einer eigenen Wohnung	ohne feste Unter- kunft
<b>Männlich .....</b>	<b>6 815</b>	<b>1 945</b>	<b>1 293</b>	<b>2 568</b>	<b>224</b>	<b>103</b>	<b>151</b>	<b>210</b>	<b>295</b>	<b>26</b>
Alter von...bis unter...Jahren										
unter 6 .....	301	104	43	135	6	6	6	1	-	-
6 - 12 .....	1 687	534	319	730	39	33	29	1	-	2
12 - 15 .....	2 133	669	449	867	65	29	46	5	2	1
15 - 18 .....	2 101	556	422	742	95	29	57	122	70	8
18 - 21 .....	560	73	57	90	19	6	11	78	213	13
21 und älter .....	33	9	3	4	-	-	2	3	10	2
unter 18 .....	6 222	1 863	1 233	2 474	205	97	138	129	72	11
18 und älter .....	593	82	60	94	19	6	13	81	223	15
ehelich .....	5 220	1 835	907	1 832	125	52	115	112	223	19
nicht-ehelich .....	1 357	84	349	679	91	42	27	17	61	7
unbekannt .....	238	26	37	57	8	9	9	81	11	-
Deutsche .....	6 059	1 679	1 233	2 367	210	96	122	57	270	25
Nichtdeutsche .....	756	266	60	201	14	7	29	153	25	1
<b>Weiblich .....</b>	<b>3 700</b>	<b>918</b>	<b>645</b>	<b>1 317</b>	<b>135</b>	<b>91</b>	<b>72</b>	<b>84</b>	<b>410</b>	<b>28</b>
Alter von...bis unter...Jahren										
unter 6 .....	208	80	15	107	1	3	2	-	-	-
6 - 12 .....	827	272	126	367	23	29	10	-	-	-
12 - 15 .....	939	247	229	375	43	21	18	3	-	3
15 - 18 .....	1 208	264	245	421	58	34	26	50	94	16
18 - 21 .....	486	53	28	46	10	4	16	29	291	9
21 und älter .....	32	2	2	1	-	-	-	2	25	-
unter 18 .....	3 182	863	615	1 270	125	87	56	53	94	19
18 und älter .....	518	55	30	47	10	4	16	31	316	9
ehelich .....	2 773	872	450	879	76	53	46	61	313	23
nicht-ehelich .....	823	33	179	406	56	29	22	17	79	2
unbekannt .....	104	13	16	32	3	9	4	6	18	3
Deutsche .....	3 402	811	616	1 210	123	88	67	67	392	28
Nichtdeutsche .....	298	107	29	107	12	3	5	17	18	-
<b>Insgesamt .....</b>	<b>10 515</b>	<b>2 863</b>	<b>1 938</b>	<b>3 885</b>	<b>359</b>	<b>194</b>	<b>223</b>	<b>294</b>	<b>705</b>	<b>54</b>
Alter von...bis unter...Jahren										
unter 6 .....	509	184	58	242	7	9	8	1	-	-
6 - 12 .....	2 514	806	445	1 097	62	62	39	1	-	2
12 - 15 .....	3 072	916	678	1 242	108	50	64	8	2	4
15 - 18 .....	3 309	820	667	1 163	153	63	83	172	164	24
18 - 21 .....	1 046	126	85	136	29	10	27	107	504	22
21 und älter .....	65	11	5	5	-	-	2	5	35	2
unter 18 .....	9 404	2 726	1 848	3 744	330	184	194	182	166	30
18 und älter .....	1 111	137	90	141	29	10	29	112	539	24
ehelich .....	7 993	2 707	1 357	2 711	201	105	161	179	536	42
nicht-ehelich .....	2 180	117	528	1 085	147	71	49	34	140	9
unbekannt .....	342	39	53	89	11	18	13	87	29	3
Deutsche .....	9 461	2 490	1 849	3 577	333	184	189	124	662	53
Nichtdeutsche .....	1 054	373	89	308	26	10	34	170	43	1

5 Junge Menschen am 31.12.1999 nach persönlichen Merkmalen,  
Art der Hilfe und Wohnverhältnissen

## 5.3 Unterstützung durch Betreuungshelfer

Geschlecht Kindschaftsverhältnis Staatsangehörigkeit	Junge Menschen insgesamt	Davon leben								ohne feste Unter- kunft
		bei Eltern	bei einem Elternteil mit Stief- elternanteil/ Partner	bei alleiner- ziehendem Eltern- teil	bei Groß- eltern/ Ver- wandten	in einer Pflege- familie	in einem Heim	in einer Wohnge- meinschaft	in einer eigenen Wohnung	
Männlich .....	3 106	973	414	877	78	22	64	127	495	56
Alter von...bis unter...Jahren										
unter 15 .....	765	254	136	341	14	5	11	1	2	1
15 - 18 .....	1 112	386	172	348	35	7	30	71	56	7
18 - 21 .....	1 027	288	98	161	24	9	21	42	345	39
21 und älter .....	202	45	8	27	5	1	2	13	92	9
unter 18 .....	1 877	640	308	689	49	12	41	72	58	8
18 und älter .....	1 229	333	106	188	29	10	23	55	437	48
ehelich .....	2 493	926	316	638	48	12	47	92	371	43
nicht-ehelich .....	480	23	88	213	24	5	12	23	82	10
unbekannt .....	133	24	10	26	6	5	5	12	42	3
Deutsche .....	2 636	753	379	773	85	20	49	84	480	53
Nichtdeutsche .....	470	220	35	104	13	2	15	43	35	3
Weiblich .....	1 293	305	154	283	36	11	27	89	358	30
Alter von...bis unter...Jahren										
unter 15 .....	340	119	67	131	11	3	7	1	-	1
15 - 18 .....	455	118	62	108	14	6	9	41	87	10
18 - 21 .....	445	62	22	43	10	1	10	43	238	16
21 und älter .....	53	6	3	1	1	1	1	4	33	3
unter 18 .....	795	237	129	239	25	9	16	42	87	11
18 und älter .....	498	68	25	44	11	2	11	47	271	19
ehelich .....	1 012	295	99	205	22	6	21	74	266	24
nicht-ehelich .....	229	6	51	69	10	4	5	10	69	5
unbekannt .....	52	4	4	9	4	1	1	5	23	1
Deutsche .....	1 107	236	139	253	32	9	19	73	318	28
Nichtdeutsche .....	186	69	15	30	4	2	8	16	40	2
Insgesamt .....	4 399	1 278	568	1 160	114	33	91	216	853	86
Alter von...bis unter...Jahren										
unter 15 .....	1 105	373	203	472	25	8	18	2	2	2
15 - 18 .....	1 567	504	234	456	49	13	39	112	143	17
18 - 21 .....	1 472	350	120	204	34	10	31	85	583	55
21 und älter .....	255	51	11	28	6	2	3	17	125	12
unter 18 .....	2 672	877	437	928	74	21	57	114	145	19
18 und älter .....	1 727	401	131	232	40	12	34	102	708	67
ehelich .....	3 505	1 221	415	843	70	18	68	166	637	67
nicht-ehelich .....	709	29	139	282	34	9	17	33	151	16
unbekannt .....	185	28	14	35	10	6	6	17	65	4
Deutsche .....	3 743	989	518	1 026	97	29	68	157	778	81
Nichtdeutsche .....	656	289	50	134	17	4	23	59	75	5

5 Junge Menschen am 31.12.1999 nach persönlichen Merkmalen,  
Art der Hilfe und Wohnverhältnissen

## 5.4 Soziale Gruppenarbeit

Geschlecht Kindschaftsverhältnis Staatsangehörigkeit	Junge Menschen insgesamt	Davon leben								ohne feste Unter- kunft
		bei Eltern	bei einem Elternteil mit Stief- elternteil/ Partner	bei alleiner- ziehendem Eltern- teil	bei Groß- eltern/ Ver- wandten	in einer Pflege- familie	in einem Heim	in einer Wohnge- meinschaft	in einer eigenen Wohnung	
Männlich .....	3 461	1 654	495	889	46	17	56	32	116	156
Alter von...bis unter...Jahren										
unter 15 .....	2 165	1 102	337	674	24	9	14	2	-	3
15 - 18 .....	806	378	122	164	14	7	28	17	10	66
18 - 21 .....	420	157	31	49	6	1	13	9	83	71
21 und älter .....	70	17	5	2	2	-	1	4	23	16
unter 18 .....	2 971	1 480	459	838	38	16	42	19	10	69
18 und älter .....	490	174	36	51	8	1	14	13	106	87
ehelich .....	2 720	1 592	335	601	31	7	39	19	84	12
nicht-ehelich .....	414	30	128	218	10	2	8	6	10	2
unbekannt .....	327	32	32	70	5	8	9	7	22	142
Deutsche .....	2 653	1 085	456	770	40	17	48	24	107	106
Nichtdeutsche .....	808	569	39	119	6	-	8	8	9	50
Weiblich .....	1 543	738	242	443	21	13	14	15	33	24
Alter von...bis unter...Jahren										
unter 15 .....	1 259	634	207	380	16	11	7	3	-	1
15 - 18 .....	219	89	31	57	5	2	4	9	8	14
18 - 21 .....	55	15	3	5	-	-	3	3	20	6
21 und älter .....	10	-	1	1	-	-	-	-	5	3
unter 18 .....	1 478	723	238	437	21	13	11	12	8	15
18 und älter .....	65	15	4	6	-	-	3	3	25	9
ehelich .....	1 225	708	152	303	9	7	8	11	26	1
nicht-ehelich .....	226	9	73	117	10	5	5	3	4	-
unbekannt .....	92	21	17	23	2	1	1	1	3	23
Deutsche .....	1 162	447	222	388	12	13	12	14	32	22
Nichtdeutsche .....	381	291	20	55	9	-	2	1	1	2
Insgesamt .....	5 004	2 392	737	1 332	67	30	70	47	149	180
Alter von...bis unter...Jahren										
unter 15 .....	3 424	1 736	544	1 054	40	20	21	5	-	4
15 - 18 .....	1 025	467	153	221	19	9	32	26	18	80
18 - 21 .....	475	172	34	54	6	1	16	12	103	77
21 und älter .....	80	17	6	3	2	-	1	4	28	19
unter 18 .....	4 449	2 203	697	1 275	59	29	53	31	18	84
18 und älter .....	555	189	40	57	8	1	17	16	131	96
ehelich .....	3 945	2 300	487	904	40	14	47	30	110	13
nicht-ehelich .....	640	39	201	335	20	7	13	9	14	2
unbekannt .....	419	53	49	93	7	9	10	8	25	165
Deutsche .....	3 815	1 532	678	1 158	52	30	60	38	139	128
Nichtdeutsche .....	1 189	860	59	174	15	-	10	9	10	52



## 6 Junge Menschen mit beendeter Hilfe 1999 nach persönlichen Merkmalen und Wohnverhältnissen 1)

Geschlecht Kindschaftsverhältnis Staatsangehörigkeit	Junge Menschen insgesamt	Darunter leben								ohne feste Unter- kunft
		bei Eltern	bei einem Elternteil mit Stief- elternteil/ Partner	bei alleiner- ziehendem Eltern- teil	bei Groß- eltern/ Ver- wandten	in einer Pfle- ge- familie	in einem Heim	in einer Wohnge- meinschaft	in einer eigenen Wohnung	
Männlich .....	14 513	5 478	2 162	3 839	335	125	316	354	1 444	460
Alter von...bis unter...Jahren										
unter 6 .....	195	76	20	93	2	1	1	2	-	-
6 - 12 .....	1 700	631	294	704	40	19	11	1	-	-
12 - 15 .....	2 314	818	505	869	38	27	44	4	1	8
15 - 18 .....	5 483	2 361	851	1 438	153	51	155	139	152	183
18 - 21 .....	4 007	1 349	441	641	87	25	92	176	981	215
21 und älter .....	814	243	51	94	15	2	13	32	310	54
unter 18 .....	9 692	3 886	1 670	3 104	233	98	211	146	153	191
18 und älter .....	4 821	1 592	492	735	102	27	105	208	1 291	269
ehelich .....	11 321	5 144	1 509	2 800	200	58	207	220	1 073	110
nicht-ehelich .....	1 984	99	542	841	98	45	56	60	215	28
unbekannt .....	1 208	295	111	198	37	22	53	74	156	322
Deutsche .....	12 220	4 165	2 016	3 444	283	117	273	256	1 319	347
Nichtdeutsche .....	2 293	1 313	146	395	52	8	43	98	125	113
Weiblich .....	5 635	1 579	1 010	1 548	174	85	107	167	862	103
Alter von...bis unter...Jahren										
unter 6 .....	120	47	16	47	3	5	1	1	-	-
6 - 12 .....	846	315	189	302	21	13	6	-	-	-
12 - 15 .....	1 185	373	269	449	31	27	27	3	1	5
15 - 18 .....	2 020	629	412	586	76	25	57	59	133	43
18 - 21 .....	1 277	198	118	150	40	14	15	88	605	49
21 und älter .....	187	17	6	14	3	1	1	16	123	6
unter 18 .....	4 171	1 364	886	1 384	131	70	91	63	134	48
18 und älter .....	1 464	215	124	164	43	15	16	104	728	55
ehelich .....	4 351	1 506	695	1 113	114	46	65	121	640	51
nicht-ehelich .....	998	99	263	366	52	30	28	35	173	12
unbekannt .....	286	34	52	89	8	9	14	11	49	40
Deutsche .....	4 996	1 267	951	1 410	160	79	101	152	785	91
Nichtdeutsche .....	639	312	59	138	14	6	6	15	77	12
Insgesamt .....	20 148	7 057	3 172	5 387	509	210	423	521	2 306	563
Alter von...bis unter...Jahren										
unter 6 .....	315	123	36	140	5	6	2	3	-	-
6 - 12 .....	2 546	946	483	1 006	61	32	17	1	-	-
12 - 15 .....	3 499	1 191	774	1 318	69	54	71	7	2	13
15 - 18 .....	7 503	2 990	1 263	2 024	229	76	212	198	285	226
18 - 21 .....	5 284	1 547	559	791	127	39	107	264	1 586	264
21 und älter .....	1 001	260	57	108	18	3	14	48	433	60
unter 18 .....	13 863	5 250	2 556	4 488	364	168	302	209	287	239
18 und älter .....	6 285	1 807	616	899	145	42	121	312	2 019	324
ehelich .....	15 672	6 650	2 204	3 913	314	104	272	341	1 713	161
nicht-ehelich .....	2 982	138	805	1 207	150	75	84	95	388	40
unbekannt .....	1 494	269	163	267	45	31	67	85	205	362
Deutsche .....	17 216	5 432	2 967	4 854	443	196	374	408	2 104	438
Nichtdeutsche .....	2 932	1 625	205	533	66	14	49	113	202	125

1) Junge Menschen, die Hilfe verschiedener Art erhalten haben, wurden bei jeder Hilfeart gezählt.

## 7 Junge Menschen mit beendeter Hilfe 1999 nach persönlichen Merkmalen, Wohnverhältnissen, Dauer und Art der Hilfe

## 7.1 Unterstützung durch Erziehungsbeistand

Staatsangehörigkeit Geschlecht	Ins- gesamt	Davon mit einer Dauer der Hilfe von ... bis unter ... Jahren										Durch- schnitt- liche Dauer in Jahren
		unter 1	1 - 2	2 - 3	3 - 4	4 - 5	5 - 6	6 - 7	7 - 8	8 - 9	9 und mehr	
Männlich .....	4 831	2 557	1 294	529	230	80	38	35	22	20	26	1,3
Alter von...bis unter...Jahren												
unter 6 .....	195	121	50	15	6	2	1	-	-	-	-	1,0
6 - 12 .....	875	456	254	95	33	10	8	7	5	2	5	1,3
12 - 15 .....	1 225	686	328	117	51	12	8	11	5	3	4	1,2
15 - 18 .....	1 733	906	464	202	87	33	11	10	5	6	9	1,3
18 - 21 .....	738	362	183	91	47	21	8	4	7	8	7	1,6
21 und älter .....	65	26	15	9	6	2	2	3	-	1	1	2,1
unter 18 .....	4 028	2 169	1 096	429	177	57	28	28	15	11	18	1,3
18 und älter .....	803	388	198	100	53	23	10	7	7	9	8	1,6
Junge Menschen leben in der Familie 1) .....	4 042	2 094	1 089	467	198	69	37	29	18	19	22	1,4
außerhalb der Familie 2) ....	789	463	205	62	32	11	1	6	4	1	4	1,2
Weiblich .....	2 979	1 712	739	295	109	43	26	14	16	7	18	1,2
Alter von...bis unter...Jahren												
unter 6 .....	120	74	29	13	3	1	-	-	-	-	-	1,0
6 - 12 .....	434	217	111	63	16	5	7	5	5	1	4	1,5
12 - 15 .....	682	422	149	53	24	15	9	4	1	1	4	1,1
15 - 18 .....	1 088	668	259	91	35	13	3	3	6	4	6	1,1
18 - 21 .....	591	305	176	60	27	7	7	-	4	1	4	1,3
21 und älter .....	64	26	15	15	4	2	-	2	-	-	-	1,6
unter 18 .....	2 324	1 381	548	220	78	34	19	12	12	6	14	1,2
18 und älter .....	655	331	191	75	31	9	7	2	4	1	4	1,3
Junge Menschen leben in der Familie 1) .....	2 242	1 276	550	224	84	36	24	10	15	7	16	1,3
außerhalb der Familie 2) ....	737	436	189	71	25	7	2	4	1	-	2	1,1
Insgesamt .....	7 810	4 269	2 033	824	339	123	64	49	38	27	44	1,3
Alter von...bis unter...Jahren												
unter 6 .....	315	195	79	28	9	3	1	-	-	-	-	1,0
6 - 12 .....	1 309	673	365	158	49	15	15	12	10	3	9	1,4
12 - 15 .....	1 907	1 108	477	170	75	27	17	15	6	4	8	1,2
15 - 18 .....	2 821	1 574	723	293	122	46	14	13	11	10	15	1,2
18 - 21 .....	1 329	667	359	151	74	28	15	4	11	9	11	1,4
21 und älter .....	129	52	30	24	10	4	2	5	-	1	1	1,9
unter 18 .....	6 352	3 550	1 644	649	255	91	47	40	27	17	32	1,2
18 und älter .....	1 458	719	389	175	84	32	17	9	11	10	12	1,5
Junge Menschen leben in der Familie 1) .....	6 284	3 370	1 639	691	282	105	61	39	33	26	38	1,3
außerhalb der Familie 2) ....	1 526	899	394	133	57	18	3	10	5	1	6	1,1

- 1) "Junge Menschen leben in der Familie" bedeutet, daß die jungen Menschen bei den Eltern, bei einem Elternteil mit Stiefelternteil/ Partner oder bei einem alleinerziehendem Elternteil leben.  
 2) "Junge Menschen leben außerhalb der Familie" bedeutet, daß die jungen Menschen bei Großeltern/Verwandten, in einer Pflegefamilie, in einem Heim, in einer Wohngemeinschaft oder in einer eigenen Wohnung leben oder aber ohne feste Unterkunft sind.

## 7 Junge Menschen mit beendeter Hilfe 1999 nach persönlichen Merkmalen, Wohnverhältnissen, Dauer und Art der Hilfe

## 7.2 Unterstützung durch Betreuungshelfer

Staatsangehörigkeit Geschlecht	Ins- gesamt	Davon mit einer Dauer der Hilfe von ... bis unter ... Monaten										Durch- schnitt- liche Dauer in Monaten
		unter 3	3 - 6	6 - 9	9 - 12	12 - 15	15 - 18	18 - 21	21 - 24	24 - 30	30 und mehr	
Männlich .....	3 895	761	958	674	494	351	161	108	106	116	166	9,4
Alter von...bis unter...Jahren												
unter 15 .....	491	87	109	52	56	41	24	22	22	40	38	12,0
15 - 18 .....	1 352	298	325	246	165	130	55	38	31	24	40	8,6
18 - 21 .....	1 626	314	426	310	209	133	57	34	37	42	64	8,9
21 und älter .....	426	62	98	66	64	47	25	14	16	10	24	10,7
unter 18 .....	1 843	385	434	298	221	171	79	60	53	64	78	9,5
18 und älter .....	2 052	376	524	376	273	180	82	48	53	52	88	9,3
Junge Menschen leben in der Familie 1) .....	2 745	527	666	467	355	250	112	73	82	85	128	9,7
außerhalb der Familie 2) ....	1 150	234	292	207	139	101	49	35	24	31	38	8,6
Weiblich .....	1 270	278	270	173	154	107	66	39	30	58	95	10,9
Alter von...bis unter...Jahren												
unter 15 .....	209	51	32	19	20	19	17	5	7	14	25	12,9
15 - 18 .....	446	122	98	67	55	33	18	8	11	10	24	9,0
18 - 21 .....	514	93	124	74	62	45	26	20	10	31	29	10,9
21 und älter .....	101	12	16	13	17	10	5	6	2	3	17	15,2
unter 18 .....	655	173	130	86	75	52	35	13	18	24	49	10,2
18 und älter .....	615	105	140	87	79	55	31	26	12	34	46	11,6
Junge Menschen leben in der Familie 1) .....	711	183	131	102	89	53	36	21	18	27	51	10,7
außerhalb der Familie 2) ....	559	95	139	71	65	54	30	18	12	31	44	11,2
Insgesamt .....	5 165	1 039	1 228	847	648	458	227	147	136	174	261	9,8
Alter von...bis unter...Jahren												
unter 15 .....	700	138	141	71	76	60	41	27	29	54	63	12,3
15 - 18 .....	1 798	420	423	313	220	163	73	46	42	34	64	8,7
18 - 21 .....	2 140	407	550	384	271	178	83	54	47	73	93	9,4
21 und älter .....	527	74	114	79	81	57	30	20	18	13	41	11,6
unter 18 .....	2 498	558	564	384	296	223	114	73	71	88	127	9,7
18 und älter .....	2 667	481	664	463	352	235	113	74	65	86	134	9,8
Junge Menschen leben in der Familie 1) .....	3 456	710	787	569	444	303	148	94	100	112	179	9,9
außerhalb der Familie 2) ....	1 709	329	431	278	204	155	79	53	36	62	82	9,5

- 1) "Junge Menschen leben in der Familie" bedeutet, daß die jungen Menschen bei den Eltern, bei einem Elternteil mit Stiefelternteil/ Partner oder bei einem alleinerziehendem Elternteil leben.
- 2) "Junge Menschen leben außerhalb der Familie" bedeutet, daß die jungen Menschen bei Großeltern/Verwandten, in einer Pflegefamilie, in einem Heim, in einer Wohngemeinschaft oder in einer eigenen Wohnung leben oder aber ohne feste Unterkunft sind.

## 7 Junge Menschen mit beendeter Hilfe 1999 nach persönlichen Merkmalen, Wohnverhältnissen, Dauer und Art der Hilfe sowie nach Trägergruppen

## 7.3 Soziale Gruppenarbeit

Staatsangehörigkeit Geschlecht	Ins- gesamt	Davon mit einer Dauer der Hilfe von ... bis unter ... Monaten										Durch- schnitt- liche Dauer in Monaten
		unter 3	3 - 6	6 - 9	9 - 12	12 - 15	15 - 18	18 - 21	21 - 24	24 - 30	30 und mehr	
Männlich .....	5 787	2 259	1 412	637	443	336	152	136	135	153	124	6,5
Alter von...bis unter...Jahren												
unter 15 .....	1 423	225	250	183	183	140	82	87	85	109	79	11,6
15 - 18 .....	2 398	1 171	628	238	120	82	46	29	30	24	30	4,8
18 - 21 .....	1 643	729	449	186	119	83	16	18	15	16	12	4,8
21 und älter .....	323	134	85	30	21	31	8	2	5	4	3	5,6
unter 18 .....	3 821	1 396	878	421	303	222	128	116	115	133	109	7,3
18 und älter .....	1 966	863	534	216	140	114	24	20	20	20	15	4,9
Junge Menschen leben in der Familie 1) .....	4 692	1 816	1 084	516	370	276	127	123	122	142	116	6,8
außerhalb der Familie 2) ....	1 095	443	328	121	73	60	25	13	13	11	8	5,2
Weiblich .....	1 386	370	265	144	131	98	83	59	67	87	82	10,1
Alter von...bis unter...Jahren												
unter 15 .....	706	113	107	66	86	71	54	38	48	65	58	12,8
15 - 18 .....	486	191	106	46	34	14	26	18	18	16	17	7,5
18 - 21 .....	172	59	47	29	10	10	3	2	-	5	7	6,6
21 und älter .....	22	7	5	3	1	3	-	1	1	1	-	7,6
unter 18 .....	1 192	304	213	112	120	85	80	56	66	81	75	10,6
18 und älter .....	194	66	52	32	11	13	3	3	1	6	7	6,7
Junge Menschen leben in der Familie 1) .....	1 184	302	213	113	120	85	79	51	62	80	79	10,6
außerhalb der Familie 2) ....	202	68	52	31	11	13	4	8	5	7	3	6,9
Insgesamt .....	7 173	2 629	1 677	781	574	434	235	195	202	240	206	7,2
Alter von...bis unter...Jahren												
unter 15 .....	2 129	338	357	249	269	211	136	125	133	174	137	12,0
15 - 18 .....	2 884	1 362	734	284	154	96	72	47	48	40	47	5,2
18 - 21 .....	1 815	788	496	215	129	93	19	20	15	21	19	5,0
21 und älter .....	345	141	90	33	22	34	8	3	6	5	3	5,7
unter 18 .....	5 013	1 700	1 091	533	423	307	208	172	181	214	184	8,1
18 und älter .....	2 160	929	586	248	151	127	27	23	21	26	22	5,1
Junge Menschen leben in der Familie 1) .....	5 876	2 118	1 297	629	490	361	206	174	184	222	195	7,6
außerhalb der Familie 2) ....	1 297	511	380	152	84	73	29	21	18	18	11	5,4

- 1) "Junge Menschen leben in der Familie" bedeutet, daß die jungen Menschen bei den Eltern, bei einem Elternteil mit Stiefelternteil/ Partner oder bei einem alleinerziehendem Elternteil leben.
- 2) "Junge Menschen leben außerhalb der Familie" bedeutet, daß die jungen Menschen bei Großeltern/Verwandten, in einer Pflegefamilie, in einem Heim, in einer Wohngemeinschaft oder in einer eigenen Wohnung leben oder aber ohne feste Unterkunft sind. Ohne junge Menschen, deren Aufenthaltsort unbekannt ist.

## **Länderergebnisse**

Lfd. Nr.	Gegenstand der Nachweisung	Deutsch-land	Baden-Württemberg	Bayern	Berlin	Brandenburg	Bremen	Hamburg	Hessen	Ins
1	Insgesamt .....	19 918	2 423	2 061	2 260	543	70	872	1 552	
2	Männlich .....	13 382	1 562	1 338	1 417	373	39	577	988	
3	Weiblich .....	6 536	861	723	843	170	31	295	564	
4	Alter von ... bis unter ... Jahren									
5	unter 6 .....	509	39	61	142	4	-	4	75	
6	6 - 12 .....	5 050	1 065	553	857	77	6	77	451	
7	12 - 15 .....	5 065	626	599	562	168	21	102	391	
8	15 - 18 .....	5 901	513	552	428	218	32	382	404	
9	18 - 21 .....	2 993	160	224	224	76	11	307	213	
10	21 und älter .....	400	20	32	47	2	-	20	18	
11	unter 18 .....	16 525	2 243	1 805	1 989	465	59	545	1 321	
12	18 und älter .....	3 393	180	256	271	78	11	327	231	
13	Deutsche .....	17 019	1 785	1 734	1 742	539	55	534	1 296	
14	Nichtdeutsche .....	2 899	638	327	518	4	15	338	257	
15	Betreut durch öffentliche Träger .....	12 504	1 310	1 516	2 224	79	61	287	1 436	
16	freie Träger .....	7 414	1 113	545	36	464	9	585	116	
17	Insgesamt .....	10 515	765	1 469	830	359	52	429	724	
18	Männlich .....	6 815	501	925	518	234	31	308	438	
19	Weiblich .....	3 700	264	544	312	125	21	121	286	
20	Alter von ... bis unter ... Jahren									
21	unter 6 .....	509	39	61	142	4	-	4	75	
22	6 - 12 .....	2 514	178	419	291	49	2	37	271	
23	12 - 15 .....	3 072	210	464	181	105	15	53	173	
24	15 - 18 .....	3 309	263	429	149	153	28	197	138	
25	18 - 21 .....	1 046	71	86	61	46	7	136	62	
26	21 und älter .....	65	4	10	6	2	-	2	5	
27	unter 18 .....	9 404	690	1 373	763	311	45	291	657	
28	18 und älter .....	1 111	75	96	67	48	7	138	67	
29	Deutsche .....	9 461	641	1 306	672	355	42	219	597	
30	Nichtdeutsche .....	1 054	124	163	158	4	10	210	127	
31	Betreut durch öffentliche Träger .....	7 031	600	1 124	830	53	50	104	716	
32	freie Träger .....	3 484	165	345	-	306	2	325	8	
33	Insgesamt .....	4 399	334	277	762	66	5	380	665	
34	Männlich .....	3 106	228	195	500	60	4	219	426	
35	Weiblich .....	1 293	106	82	262	6	1	161	239	
36	Alter von ... bis unter ... Jahren									
37	unter 15 .....	1 105	105	14	400	9	1	59	304	
38	15 - 18 .....	1 567	140	123	190	31	1	151	213	
39	18 - 21 .....	1 472	78	120	133	26	3	158	137	
40	21 und älter .....	255	11	20	39	-	-	12	11	
41	unter 18 .....	2 672	245	137	590	40	2	210	517	
42	18 und älter .....	1 727	89	140	172	26	3	170	148	
43	Deutsche .....	3 743	257	228	598	66	5	272	577	
44	Nichtdeutsche .....	656	77	49	164	-	-	108	68	
45	Betreut durch öffentliche Träger .....	2 868	225	124	762	12	2	145	595	
46	freie Träger .....	1 531	109	153	-	54	3	235	70	
47	Insgesamt .....	5 004	1 324	315	668	118	13	63	163	
48	Männlich .....	3 461	833	218	399	79	4	50	124	
49	Weiblich .....	1 543	491	97	269	39	9	13	39	
50	Alter von ... bis unter ... Jahren									
51	unter 15 .....	3 424	1 198	255	547	80	9	30	94	
52	15 - 18 .....	1 025	110	40	89	34	3	14	53	
53	18 - 21 .....	475	11	18	30	4	1	13	14	
54	21 und älter .....	80	5	2	2	-	-	6	2	
55	unter 18 .....	4 449	1 308	295	636	114	12	44	147	
56	18 und älter .....	555	16	20	32	4	1	19	16	
57	Deutsche .....	3 815	887	200	472	118	8	43	121	
58	Nichtdeutsche .....	1 189	437	115	196	-	5	20	42	
59	Betreut durch öffentliche Träger .....	2 605	485	268	632	14	9	38	125	
60	freie Träger .....	2 399	839	47	36	104	4	25	38	

1) Junge Menschen, die Hilfe verschiedener Art erhalten haben, wurden bei jeder Hilfeart gezählt.

junger Menschen

nach persönlichen Merkmalen,  
nach Trägergruppen

Mecklen- burg- Vor- pommern	Nieder- sachsen	Nordrhein- Westfalen	Rheinland- Pfalz	Saarland	Sachsen	Sachsen- Anhalt	Schleswig- Holstein	Thüringen	Nachrichtlich		Lfd. Nr.
									Früheres Bundesgebiet	Neue Länder und Berlin-Ost	
gesamt 1)											
938	2 415	2 768	830	585	966	583	616	436	15 684	4 234	1
615	1 725	1 840	603	378	712	452	425	338	10 404	2 978	2
323	690	928	227	207	254	131	191	98	5 280	1 256	3
6	48	68	9	30	1	8	12	2	445	64	4
136	464	685	109	182	88	83	170	47	4 406	644	5
264	535	813	173	176	249	84	182	122	4 003	1 062	6
317	796	856	340	166	373	188	161	155	4 474	1 427	7
201	502	305	169	31	220	175	81	94	2 103	890	8
14	70	41	30	-	35	45	10	16	253	147	9
723	1 843	2 422	631	554	711	363	525	326	13 328	3 197	10
215	572	346	199	31	255	220	91	110	2 356	1 037	11
934	2 106	2 452	761	544	952	580	571	435	12 890	4 129	12
4	309	316	69	41	14	3	45	1	2 794	105	13
164	1 648	1 922	338	480	80	421	459	79	10 949	1 555	14
774	767	846	492	105	886	162	157	357	4 735	2 679	15
Erziehungsbeistand											
650	1 061	1 860	434	543	568	207	369	195	8 262	2 253	16
406	681	1 225	312	352	375	135	240	134	5 362	1 453	17
244	380	635	122	191	193	72	129	61	2 900	800	18
6	48	68	9	30	1	8	12	2	445	64	19
84	257	424	90	169	60	59	98	26	2 157	357	20
192	339	624	135	161	175	51	125	69	2 421	651	21
245	296	612	161	154	232	65	112	75	2 478	831	22
117	112	126	37	29	91	23	21	21	720	326	23
6	9	6	2	-	9	1	1	2	41	24	24
527	940	1 728	395	514	468	183	347	172	7 501	1 903	25
123	121	132	39	29	100	24	22	23	761	350	26
650	986	1 735	418	506	565	206	358	195	7 261	2 200	27
-	65	125	16	37	3	1	11	-	1 001	53	28
120	953	1 280	253	451	41	102	313	41	6 400	631	29
530	108	580	181	92	527	105	56	154	1 862	1 622	30
Betreuungshelfer											
139	471	363	272	14	214	281	55	101	3 364	1 035	31
95	350	258	198	11	182	250	45	85	2 274	832	32
44	121	105	74	3	32	31	10	16	1 090	203	33
11	76	57	22	7	10	7	4	19	986	119	34
44	186	135	124	5	71	93	22	38	1 222	345	35
76	186	141	100	2	109	138	26	39	1 010	462	36
8	23	30	26	-	24	43	3	5	146	109	37
55	262	192	146	12	81	100	26	57	2 208	464	38
84	209	171	126	2	133	181	29	44	1 156	571	39
138	410	311	238	12	208	279	43	101	2 736	1 007	40
1	61	52	34	2	6	2	12	-	628	28	41
11	340	243	63	7	30	259	26	24	2 298	570	42
128	131	120	209	7	184	22	29	77	1 066	465	43
Gruppenarbeit											
149	883	545	124	28	184	95	192	140	4 058	946	44
114	694	357	93	15	155	67	140	119	2 768	693	45
35	189	188	31	13	29	28	52	21	1 290	253	46
113	327	393	35	21	92	50	125	55	2 845	579	47
28	314	109	55	7	70	30	27	42	774	251	48
8	204	38	32	-	20	14	34	34	373	102	49
-	38	5	2	-	2	1	6	9	66	14	50
141	641	502	90	28	162	80	152	97	3 619	830	51
8	242	43	34	-	22	15	40	43	439	116	52
146	700	406	105	26	179	95	170	139	2 893	922	53
3	183	139	19	2	5	-	22	1	1 185	24	54
33	355	399	22	22	9	60	120	14	2 251	354	55
116	528	146	102	6	175	35	72	126	1 807	592	56

Betreuung einzelner  
9 Junge Menschen mit beendeter Hilfe  
Art der Hilfe sowie

Lfd. Nr.	Gegenstand der Nachweisung	Deutsch- land	Baden- Württem- berg	Bayern	Berlin	Branden- burg	Bremen	Hamburg	Hessen	Ins
1	Insgesamt .....	20 148	2 346	1 915	1 006	646	50	1 021	1 321	
2	Männlich .....	14 513	1 657	1 366	615	493	22	693	912	
3	Weiblich .....	5 635	689	549	391	153	28	328	409	
4	Alter von ... bis unter ... Jahren									
5	unter 6 .....	315	36	34	38	5	-	8	49	
6	6 - 12 .....	2 546	587	247	284	44	4	67	186	
7	12 - 15 .....	3 499	466	404	285	131	6	113	215	
8	15 - 18 .....	7 503	736	741	219	264	22	316	453	
9	18 - 21 .....	5 284	443	417	141	171	17	455	346	
10	21 und älter .....	1 001	78	72	39	31	1	62	72	
11	unter 18 .....	13 863	1 825	1 426	826	444	32	504	903	
12	18 und älter .....	6 285	521	489	180	202	18	517	418	
13	Deutsche .....	17 216	1 729	1 674	823	645	48	759	988	
14	Nichtdeutsche .....	2 932	617	241	183	1	2	262	333	
15	Betreut durch öffentliche Träger .....	11 247	1 411	1 264	976	98	44	465	1 025	
16	freie Träger .....	8 901	935	651	30	548	6	556	296	
17	Insgesamt .....	7 810	694	1 042	349	315	34	365	408	
18	Männlich .....	4 831	444	651	217	211	15	225	243	
19	Weiblich .....	2 979	250	391	132	104	19	140	165	
20	Alter von ... bis unter ... Jahren									
21	unter 6 .....	315	36	34	38	5	-	8	49	
22	6 - 12 .....	1 309	126	194	103	26	-	38	110	
23	12 - 15 .....	1 907	148	282	81	66	4	62	70	
24	15 - 18 .....	2 821	251	411	73	142	18	114	100	
25	18 - 21 .....	1 329	118	111	40	68	11	135	68	
26	21 und älter .....	129	15	10	14	8	1	8	11	
27	unter 18 .....	6 352	561	921	295	239	22	222	329	
28	18 und älter .....	1 468	133	121	54	76	12	143	79	
29	Deutsche .....	7 148	558	956	290	314	32	276	342	
30	Nichtdeutsche .....	662	136	86	59	1	2	89	66	
31	Betreut durch öffentliche Träger .....	4 812	543	770	349	66	34	93	406	
32	freie Träger .....	2 998	151	272	-	249	-	272	2	
33	Insgesamt .....	5 165	473	401	305	100	8	573	574	
34	Männlich .....	3 895	360	315	180	84	5	399	386	
35	Weiblich .....	1 270	113	86	125	16	3	174	188	
36	Alter von ... bis unter ... Jahren									
37	unter 15 .....	700	88	32	135	5	-	69	167	
38	15 - 18 .....	1 798	194	154	77	37	4	168	188	
39	18 - 21 .....	2 140	154	180	74	47	4	291	177	
40	21 und älter .....	527	37	35	19	11	-	45	42	
41	unter 18 .....	2 498	282	186	212	42	4	237	355	
42	18 und älter .....	2 667	191	215	93	58	4	336	219	
43	Deutsche .....	4 351	356	342	263	100	8	442	467	
44	Nichtdeutsche .....	814	117	59	42	-	-	131	107	
45	Betreut durch öffentliche Träger .....	3 073	308	230	305	15	4	302	486	
46	freie Träger .....	2 092	165	171	-	85	4	271	88	
47	Insgesamt .....	7 173	1 179	472	352	231	8	83	339	
48	Männlich .....	5 787	853	400	218	198	2	69	283	
49	Weiblich .....	1 386	326	72	134	33	6	14	56	
50	Alter von ... bis unter ... Jahren									
51	unter 15 .....	2 129	691	143	250	78	6	11	54	
52	15 - 18 .....	2 864	291	176	69	85	-	34	165	
53	18 - 21 .....	1 815	171	126	27	56	2	29	101	
54	21 und älter .....	345	26	27	6	12	-	9	19	
55	unter 18 .....	5 013	982	319	319	163	6	45	219	
56	18 und älter .....	2 160	197	153	33	68	2	38	120	
57	Deutsche .....	5 717	815	376	270	231	8	41	179	
58	Nichtdeutsche .....	1 456	364	96	82	-	-	42	160	
59	Betreut durch öffentliche Träger .....	3 362	560	264	322	17	6	70	133	
60	freie Träger .....	3 811	619	208	30	214	2	13	206	

1) Junge Menschen, die Hilfe verschiedener Art erhalten haben, wurden bei jeder Hilfeart gezählt.

Statistisches Bundesamt, Fachserie 13, R 6.1.1, 1999



junger Menschen

1999 nach persönlichen Merkmalen,  
nach Trägergruppen

Mecklen- burg- Vor- pommern	Nieder- sachsen	Nordrhein- Westfalen	Rheinland- Pfalz	Saarland	Sachsen	Sachsen- Anhalt	Schleswig- Holstein	Thüringen	Nachrichtlich		Lfd. Nr.
									Früheres Bundesgebiet	Neue Länder und Berlin-Ost	
gesamt 1)											
1 140 749 391	2 806 2 224 582	3 199 2 274 925	891 646 245	380 243 137	1 556 1 251 305	670 502 168	546 400 146	655 466 189	15 066 10 796 4 270	5 082 3 717 1 365	1 2 3
21 121 243 411 299 45	4 144 295 1 242 938 183	65 432 594 1 351 643 114	6 64 124 417 234 46	19 102 111 112 33 3	2 56 189 591 580 138	11 56 83 227 226 67	16 113 97 147 149 24	1 39 143 254 192 26	264 2 144 2 607 5 654 3 731 666	51 402 892 1 849 1 553 335	4 5 6 7 8 9
796 344	1 685 1 121	2 442 757	611 280	344 36	838 718	377 293	373 173	437 218	10 669 4 397	3 194 1 888	10 11
1 137 3	2 380 426	2 710 489	765 126	352 28	1 431 125	670 -	452 94	653 2	12 288 2 778	4 928 154	12 13
235 905	1 362 1 444	2 428 771	308 583	285 95	410 1 146	412 258	373 173	151 504	9 556 5 510	1 691 3 391	14 15
Erziehungsbeistand											
735 431 304	586 350 236	1 408 877 531	341 217 124	353 224 129	534 344 190	199 105 94	233 146 87	214 131 83	5 712 3 551 2 161	2 098 1 280 818	16 17 18
21 74 178 276 168 18	4 84 156 208 120 14	65 261 379 533 164 6	6 51 78 157 47 2	19 97 101 103 30 3	2 42 123 214 138 15	11 25 50 71 38 4	16 56 58 65 38 -	1 22 71 85 35 -	264 1 103 1 398 2 010 861 76	51 206 509 811 468 53	19 20 21 22 23 24
549 186	452 134	1 238 170	292 49	320 33	381 153	157 42	195 38	179 35	4 775 937	1 577 521	25 26
734 1	547 39	1 295 113	318 23	326 27	527 7	199 -	221 12	213 1	5 068 644	2 080 18	27 28
156 579	508 78	974 434	182 159	272 81	75 459	115 84	208 25	61 153	4 238 1 474	574 1 524	29 30
Betreuungshelfer											
198 159 39	676 542 134	494 358 136	335 248 87	11 9 2	562 496 66	203 175 28	79 66 13	173 113 60	3 801 2 796 1 005	1 364 1 099 265	31 32 33
10 62 103 23	54 266 289 67	53 200 186 55	34 143 128 30	6 4 1 -	11 160 298 93	4 44 103 52	3 26 42 8	29 71 63 10	609 1 385 1 483 324	91 413 657 203	34 35 36 37
72 126	320 356	253 241	177 158	10 1	171 391	48 155	29 50	100 73	1 994 1 807	504 860	38 39
197 1	584 92	413 81	275 60	10 1	450 112	203 -	69 10	172 1	3 104 697	1 247 117	40 41
38 160	430 246	367 127	54 281	6 5	278 284	171 32	29 50	50 123	2 393 1 408	680 684	42 43
Gruppenarbeit											
207 159 48	1 544 1 332 212	1 297 1 039 258	215 181 34	16 10 6	460 411 49	268 222 46	234 188 46	268 222 46	5 553 4 449 1 104	1 620 1 338 282	44 45 46
102 73 28 4	145 768 529 102	333 618 293 53	25 117 59 14	9 5 2 -	69 217 144 30	60 112 85 11	93 56 69 16	60 98 94 16	1 641 2 259 1 387 266	488 625 428 79	47 48 49 50
175 32	913 631	951 346	142 73	14 2	286 174	172 96	149 85	158 110	3 900 1 653	1 113 507	51 52
206 1	1 249 295	1 002 295	172 43	16 -	454 6	268 -	162 72	268 -	4 116 1 437	1 601 19	53 54
41 166	424 1 120	1 087 210	72 143	7 9	57 403	126 142	136 98	40 228	2 925 2 628	437 1 183	55 56

Lfd. Nr.	Gegenstand der Nachweisung	Deutsch-land	Baden-Württemberg	Bayern	Berlin	Brandenburg	Bremen	Hamburg	Hessen
Junge Menschen									
1	Insgesamt 1) .....	19 918	2 423	2 061	2 280	543	70	872	1 552
2	darunter leben								
3	bei Eltern .....	6 533	1 167	700	762	158	14	90	498
4	bei einem Elternteil mit Stief- elternteil/Partner .....	3 243	326	350	289	114	15	77	247
5	bei alleinerziehendem Elternteil ..	6 377	736	712	830	169	21	185	542
6	bei Großeltern/Verwandten .....	540	47	76	34	18	8	19	60
7	in einer Pflegefamilie .....	257	26	28	25	5	1	5	32
8	in einem Heim .....	384	17	25	114	15	-	32	11
9	in einer Wohngemeinschaft .....	557	13	27	55	4	2	282	11
10	in einer eigenen Wohnung .....	1 707	81	131	141	58	8	153	129
	ohne feste Unterkunft .....	320	10	12	10	2	1	29	22
Junge Menschen mit									
11	Insgesamt 1) .....	20 148	2 346	1 915	1 006	646	50	1 021	1 321
12	darunter leben								
13	bei Eltern .....	7 057	1 045	660	304	190	10	163	470
14	bei einem Elternteil mit Stief- elternteil/Partner .....	3 172	320	324	135	129	9	90	225
15	bei alleinerziehendem Elternteil ..	5 387	666	612	386	150	13	247	374
16	bei Großeltern/Verwandten .....	509	57	55	17	12	2	23	32
17	in einer Pflegefamilie .....	210	28	24	6	8	2	12	22
18	in einem Heim .....	423	29	38	39	26	2	42	19
19	in einer Wohngemeinschaft .....	521	31	16	24	12	2	154	8
20	in einer eigenen Wohnung .....	2 306	158	171	89	116	9	244	156
	ohne feste Unterkunft .....	563	12	15	6	3	1	46	15
Unterstützung durch									
21	Hilfe veranlaßt durch 2)								
22	Entwicklungsauffälligkeiten .....	3 078	289	390	207	112	6	118	188
23	Beziehungsprobleme .....	3 081	279	386	98	132	17	140	139
24	Schul-/Ausbildungsprobleme .....	3 696	318	491	110	153	13	199	180
25	Straftat .....	414	48	54	7	24	7	19	15
26	Suchtprobleme .....	328	23	47	6	9	3	25	18
27	Anzeichen für Kindesmißhandlung ...	75	8	12	4	4	-	4	2
28	Anzeichen für sexuellen Mißbrauch ..	173	9	27	4	10	3	7	7
29	Trennung/Scheidung der Eltern .....	681	62	92	38	17	-	15	45
30	Wohnungsprobleme .....	277	15	23	9	19	2	35	15
31	Arbeitslosigkeit .....	67	9	14	-	2	1	6	3
32	sonstige Probleme in und mit der Familie .....	2 127	198	313	115	78	7	93	127
	Durchschnittliche Dauer der Hilfe in Jahren .....	1.3	1.2	1.3	2.2	0.9	1.5	0.9	1.8
Unterstützung durch									
33	Hilfe veranlaßt durch 2)								
34	Entwicklungsauffälligkeiten .....	1 220	133	69	145	24	2	121	183
35	Beziehungsprobleme .....	883	96	43	101	8	3	149	143
36	Schul-/Ausbildungsprobleme .....	1 512	185	73	143	43	1	248	236
37	Straftat .....	3 053	236	291	21	54	2	226	160
38	Suchtprobleme .....	545	40	58	12	5	1	78	43
39	Anzeichen für Kindesmißhandlung ...	6	1	-	1	-	-	-	3
40	Anzeichen für sexuellen Mißbrauch ..	60	8	2	5	1	-	6	9
41	Trennung/Scheidung der Eltern .....	127	17	2	21	-	-	14	43
42	Wohnungsprobleme .....	158	6	8	13	3	-	43	14
43	Arbeitslosigkeit .....	210	7	24	2	11	-	44	20
44	sonstige Probleme in und mit der Familie .....	808	90	75	81	21	4	112	143
	Durchschnittliche Dauer der Hilfe in Monaten .....	9.8	11.3	9.1	21.0	11.3	12.5	8.7	12.8
Soziale									
45	Hilfe veranlaßt durch 2)								
46	Entwicklungsauffälligkeiten .....	1 837	391	112	189	55	1	17	47
47	Beziehungsprobleme .....	1 124	328	48	106	57	-	9	26
48	Schul-/Ausbildungsprobleme .....	1 607	438	57	179	66	2	15	78
49	Straftat .....	4 338	361	316	10	115	-	64	250
50	Suchtprobleme .....	368	39	15	4	4	-	17	7
51	Anzeichen für Kindesmißhandlung ...	27	6	2	4	1	-	-	-
52	Anzeichen für sexuellen Mißbrauch ..	43	9	-	4	2	-	1	-
53	Trennung/Scheidung der Eltern .....	249	83	12	24	5	2	1	5
54	Wohnungsprobleme .....	56	8	12	7	-	-	1	2
55	Arbeitslosigkeit .....	81	4	3	1	2	-	7	3
56	sonstige Probleme in und mit der Familie .....	820	162	37	69	38	6	12	28
	Durchschnittliche Dauer der Hilfe in Monaten .....	7.2	10.2	6.1	16.0	5.4	26.8	6.1	5.7

1) Junge Menschen, die Hilfe verschiedener Art erhalten haben, wurden bei jeder Hilfeart gezählt.

2) Für jeden jungen Menschen konnten bis zu zwei Anlässe der Hilfe angegeben werden.

Statistisches Bundesamt, Fachserie 13, R 6.1.1, 1999

junger Menschen

junge Menschen mit beendeter Hilfe 1999  
und Dauer der Hilfe

Mecklen- burg- Vor- pommern	Nieder- sachsen	Nordrhein- Westfalen	Rheinland- Pfalz	Saarland	Sachsen	Sachsen- Anhalt	Schleswig- Holstein	Thüringen	Nachrichtlich		Lfd. Nr.
									Früheres Bundesgebiet	Neue Länder und Berlin-Ost	
am 31.12.											
938	2 415	2 768	830	585	966	583	616	436	15 684	4 234	1
250	794	898	254	159	251	220	184	134	5 374	1 159	2
194	327	544	134	137	181	96	115	97	2 413	830	3
247	744	961	228	236	281	142	212	131	5 165	1 212	4
20	56	93	29	11	27	14	11	17	434	106	5
5	30	32	11	26	8	4	14	5	224	33	6
20	18	38	23	1	12	23	20	15	213	171	7
37	18	30	32	-	29	8	4	5	437	120	8
155	251	162	112	14	165	71	48	28	1 142	565	9
10	177	10	7	1	12	5	8	4	282	38	10
beendeter Hilfe											
1 140	2 806	3 199	891	380	1 556	670	546	655	15 066	5 082	11
302	1 035	1 282	350	104	515	241	180	206	5 513	1 544	12
241	316	536	142	94	237	133	89	152	2 207	965	13
299	554	910	249	154	304	142	159	168	4 190	1 197	14
35	77	85	16	9	36	15	20	18	383	126	15
4	34	37	4	7	4	4	7	7	182	28	16
20	40	60	19	2	31	23	10	23	266	157	17
35	52	53	20	-	70	16	12	16	355	166	18
183	328	222	85	10	329	88	63	55	1 482	824	19
21	370	14	6	-	30	8	6	10	488	75	20
Erziehungsbeistand											
284	206	507	152	173	206	69	94	77	2 280	798	21
332	205	609	129	154	217	93	86	65	2 212	869	22
370	296	664	197	152	251	94	114	94	2 699	997	23
41	34	64	20	8	49	8	7	9	281	133	24
26	35	51	11	11	37	6	11	9	238	90	25
2	7	17	3	3	3	1	5	-	65	10	26
13	20	35	5	7	14	4	4	4	126	47	27
37	50	172	29	44	18	23	35	4	574	107	28
37	22	40	7	6	28	4	9	6	179	98	29
8	5	3	2	1	8	-	-	5	44	23	30
169	164	366	67	77	139	62	53	99	1 540	587	31
0.9	1.0	1.5	1.1	1.7	1.0	0.6	1.9	0.9	1.4	1.0	32
Betreuungshelfer											
44	139	119	101	5	46	37	10	42	989	231	33
51	77	74	24	4	37	20	4	49	671	212	34
61	199	134	73	3	51	30	7	25	1 243	269	35
101	499	348	254	3	524	169	71	94	2 092	961	36
24	121	76	28	1	36	9	5	8	456	89	37
-	1	-	-	-	-	-	-	-	6	-	38
4	8	7	2	-	3	1	-	4	43	17	39
2	11	7	3	-	2	1	1	3	115	12	40
17	17	14	5	-	10	4	-	4	112	46	41
11	30	19	9	-	18	3	4	8	159	51	42
28	59	46	31	2	43	26	3	44	608	200	43
8.1	7.4	9.1	7.8	7.1	6.1	12.7	5.9	7.1	10.0	9.1	44
Gruppenarbeit											
100	254	313	42	7	91	91	47	80	1 330	507	45
86	127	192	6	3	47	29	39	21	812	312	46
97	186	207	31	7	63	60	71	50	1 192	415	47
46	1 331	825	184	3	354	178	121	180	3 457	881	48
16	93	85	24	2	20	7	31	4	314	54	49
-	3	6	-	1	2	1	-	1	18	9	50
-	8	7	1	1	2	-	7	1	35	8	51
15	20	58	5	2	2	6	5	4	209	40	52
-	7	13	-	-	3	2	-	1	48	8	53
2	26	5	5	-	4	3	10	6	64	17	54
19	98	170	11	1	76	25	23	45	573	247	55
8.3	6.2	6.6	3.0	9.3	4.0	4.9	10.5	4.1	7.5	6.2	56

<b>Statistisches Landesamt</b>	<b>Statistik der Kinder- und Jugendhilfe - Teil I</b> <b>2 Betreuung einzelner junger Menschen 199_</b>
<b>Rechtsgrundlagen, Hilfsmerkmale:</b> Siehe Informationsblatt, das Bestandteil des Erhebungsvordrucks ist. Beim Ausfüllen bitte die Erläuterungen beachten! Bitte teilen Sie uns mit, an wen wir uns bei Rückfragen wenden dürfen (freiwillige Angabe):  <div style="display: flex; justify-content: space-between;"> <span>_____ Name _____</span> <span>_____ Telefon (Vorwahl/Rufnummer) _____</span> </div>	<b>Name und Anschrift der auskunftgebenden Stelle:</b> _____ _____ _____ _____ <b>Kenn-Nummer:</b> _____

<b>Wird vom Statistischen Landesamt ausgefüllt !</b>		<div style="display: flex; justify-content: space-around; font-size: small;"> <span>_____ Kreis _____</span> <span>_____ Gemeinde _____</span> <span>_____ Gemeindeteil _____</span> <span>_____ Lfd. Nr. _____</span> </div>	<b>Sst. 1 - 14</b>
<b>- Zutreffendes bitte ankreuzen oder ausfüllen -</b>			
<b>Art des Trägers</b> <span style="float: right;">Sst.</span> - Träger der öffentlichen Jugendhilfe ..... <input type="checkbox"/> 1 - Träger der freien Jugendhilfe ..... <input type="checkbox"/> 2 <span style="float: right;">15</span>  <b>Art der Hilfe</b> (bitte die zutreffende Hilfeart ankreuzen) - Unterstützung durch Erziehungsbeistand ..... <input type="checkbox"/> 1 - Unterstützung durch Betreuungshelfer ..... <input type="checkbox"/> 2 - soziale Gruppenarbeit ..... <input type="checkbox"/> 3 <span style="float: right;">16</span>  <div style="display: flex; justify-content: space-around; font-size: x-small;"> <span>Monat</span> <span>Jahr</span> </div> <b>Beginn der Hilfe</b> ..... <input type="text"/> <input type="text"/>   1   9   <input type="text"/> <input type="text"/> <span style="float: right;">17-22</span>  <b>Ende der Hilfe</b> ..... <input type="text"/> <input type="text"/>   1   9   9   <input type="text"/> <input type="text"/> <span style="float: right;">23-28</span>  <b>Hilfe dauert an</b> ..... <input type="checkbox"/> 1 <span style="float: right;">29</span>	<b>Junger Mensch lebt</b> <span style="float: right;">Sst.</span> - bei Eltern ..... <input type="checkbox"/> 1 - bei einem Elternteil mit Stiefelternteil oder Partner ..... <input type="checkbox"/> 2 - bei alleinerziehendem Elternteil ..... <input type="checkbox"/> 3 - bei Großeltern/Verwandten ..... <input type="checkbox"/> 4 - in einer Pflegefamilie ..... <input type="checkbox"/> 5 - in einem Heim ..... <input type="checkbox"/> 6 - in einer Wohngemeinschaft ..... <input type="checkbox"/> 7 - in eigener Wohnung ..... <input type="checkbox"/> 8 - ohne feste Unterkunft ..... <input type="checkbox"/> 9 <span style="float: right;">37</span>		
<b>Angaben zur betreuten Person</b>  <b>Geschlecht</b> - männlich ..... <input type="checkbox"/> 1 - weiblich ..... <input type="checkbox"/> 2 <span style="float: right;">30</span>  <b>Geburtsjahr</b> ..... <input type="text"/> 1   9   <input type="text"/> <input type="text"/> <span style="float: right;">31-34</span>  <b>Staatsangehörigkeit</b> - deutsch ..... <input type="checkbox"/> 1 - nicht-deutsch ..... <input type="checkbox"/> 2 <span style="float: right;">35</span>  <b>Kindschaftsverhältnis</b> - junger Mensch, dessen Eltern verheiratet sind oder waren ..... <input type="checkbox"/> 1 - junger Mensch, dessen Eltern nicht verheiratet sind ..... <input type="checkbox"/> 2 - unbekannt ..... <input type="checkbox"/> 3 <span style="float: right;">36</span>	<b>Angaben zur Hilfe</b>  <b>Wer hat die Hilfe angeregt ?</b> - junger Mensch selbst ..... <input type="checkbox"/> 1 - Eltern/Elternteil ..... <input type="checkbox"/> 2 - Jugendamt/ASD ..... <input type="checkbox"/> 3 - Gericht, Staatsanwaltschaft ..... <input type="checkbox"/> 4 - andere öffentliche Stellen ..... <input type="checkbox"/> 5 - Dienste freier Träger ..... <input type="checkbox"/> 6 - Sonstige ..... <input type="checkbox"/> 7 <span style="float: right;">38</span>  <b>Anlaß der Hilfe</b> (bis zu 2 Ankreuzungen sind möglich) - Entwicklungsauffälligkeiten ..... <input type="checkbox"/> 1 <span style="float: right;">39</span> - Beziehungsprobleme ..... <input type="checkbox"/> 1 <span style="float: right;">40</span> - Schul-/Ausbildungsprobleme ..... <input type="checkbox"/> 1 <span style="float: right;">41</span> - Straftat ..... <input type="checkbox"/> 1 <span style="float: right;">42</span> - Suchtprobleme ..... <input type="checkbox"/> 1 <span style="float: right;">43</span> - Anzeichen für Kindesmißhandlung ..... <input type="checkbox"/> 1 <span style="float: right;">44</span> - Anzeichen für sexuellen Mißbrauch ..... <input type="checkbox"/> 1 <span style="float: right;">45</span> - Trennung/Scheidung der Eltern ..... <input type="checkbox"/> 1 <span style="float: right;">46</span> - Wohnungsprobleme ..... <input type="checkbox"/> 1 <span style="float: right;">47</span> - Arbeitslosigkeit ..... <input type="checkbox"/> 1 <span style="float: right;">48</span> - sonstige Probleme in und mit der Familie ..... <input type="checkbox"/> 1 <span style="float: right;">49</span>		

## Informationsblatt

### als Bestandteil des Erhebungsvordrucks der Statistik der Kinder- und Jugendhilfe

#### Teil I, 2: Betreuung einzelner junger Menschen 199.

#### Art, Zweck und Umfang der Erhebung

Über junge Menschen, denen ambulante Einzelbetreuung gewährt wird, wird jährlich eine Totalerhebung durchgeführt. Mit der Befragung sollen umfassende und zuverlässige statistische Daten über die ambulanten sozialpädagogischen Maßnahmen der Jugendhilfe und über die Situation der dadurch betreuten jungen Menschen bereitgestellt werden. Die Angaben dienen zur Beobachtung der Entwicklung der unterschiedlichen Formen der ambulanten erzieherischen Hilfen und zur Beantwortung von aktuellen jugend- und familienpolitischen Fragestellungen. Sie werden ferner für Planungsaufgaben auf dem Gebiet der Jugendhilfe und für die Fortentwicklung des Jugendhilferechts benötigt.

#### Rechtsgrundlagen

§§ 98 bis 103 des Achten Buches Sozialgesetzbuch (SGB VIII) in der Fassung der Bekanntmachung vom 15. März 1996 (BGBl. I S. 477), das zuletzt durch Artikel 2 des Gesetzes vom 29. Mai 1998 (BGBl. I S. 1188) geändert worden ist, in Verbindung mit dem Gesetz über die Statistik für Bundeszwecke (Bundesstatistikgesetz - BStatG) vom 22. Januar 1987 (BGBl. I S. 462, 565), zuletzt geändert durch Artikel 2 des Gesetzes vom 16. Juni 1998 (BGBl. I S. 1300).

Erhoben werden die Angaben zu § 99 Abs. 1 Nr. 1 Buchstaben a), b) SGB VIII.

Die Auskunftspflicht ergibt sich aus § 102 Abs. 2 Nr. 1 und 6 SGB VIII in Verbindung mit § 15 BStatG. Hiernach sind die örtlichen Träger der Jugendhilfe sowie die Träger der freien Jugendhilfe auskunftspflichtig. Gemäß § 15 Abs. 6 BStatG haben Widerspruch und Anfechtungsklage gegen die Aufforderung zur Auskunftserteilung keine aufschiebende Wirkung.

Zur Durchführung der Erhebung übermitteln die Träger der öffentlichen Jugendhilfe den statistischen Ämtern der Länder auf Anforderung die erforderlichen Anschriften der übrigen Auskunftspflichtigen.

#### Geheimhaltung

Die erhobenen Einzelangaben werden nach § 16 BStatG grundsätzlich geheimgehalten. Nur in ausdrücklich gesetzlich geregelten Ausnahmefällen dürfen Einzelangaben übermittelt werden.

Eine Übermittlung der erhobenen Angaben ist nach § 103 Abs. 1 SGB VIII in Verbindung mit § 16 Abs. 4 BStatG an oberste Bundes- und Landesbehörden in

Form von Tabellen mit statistischen Ergebnissen zulässig, auch soweit Tabellenfelder nur einen einzigen Fall ausweisen, sofern diese Tabellen nicht tiefer als auf Regierungsbezirksebene, im Fall der Stadtstaaten auf Bezirksebene, gegliedert sind.

Für ausschließlich statistische Zwecke dürfen nach § 103 Abs. 2 SGB VIII den zur Durchführung statistischer Aufgaben zuständigen Stellen der Gemeinden und Gemeindeverbände für ihren Zuständigkeitsbereich Einzelangaben aus der Erhebung mit Ausnahme der Hilfsmerkmale übermittelt werden, soweit die Voraussetzungen nach § 16 Abs. 5 BStatG gegeben sind.

Nach § 16 Abs. 6 BStatG ist es auch möglich, den Hochschulen oder sonstigen Einrichtungen mit der Aufgabe unabhängiger wissenschaftlicher Forschung für die Durchführung wissenschaftlicher Vorhaben Einzelangaben dann zur Verfügung zu stellen, wenn diese so anonymisiert sind, daß sie nur mit einem unverhältnismäßig großen Aufwand an Zeit, Kosten und Arbeitskraft dem Befragten oder Betroffenen zugeordnet werden können.

Die Pflicht zur Geheimhaltung besteht auch für Personen, die Empfänger von Einzelangaben sind. Eine Übermittlung von Einzelangaben mit Namen und Anschrift ist ausgeschlossen.

#### Hilfsmerkmale, Trennen und Löschen, laufende Nummern/Ordnungsnnummern

Name und Anschrift der auskunftgebenden Stelle, die Kenn-Nummer, die von der hilfeleistenden Stelle für jeden zu meldenden Betreuungsfall frei vergeben wird, sowie Name und Telefonnummer der für eventuelle Rückfragen zur Verfügung stehenden Person sind Hilfsmerkmale, die lediglich der technischen Durchführung der Erhebung dienen. Sie werden nach Abschluß der Eingangsprüfung vom Erhebungsvordruck getrennt, gesondert aufbewahrt und spätestens nach Abschluß der nächsten Erhebung vernichtet.

Die verwendete „laufende Nummer“ ist eine frei vergabene Nummer, die nur der Unterscheidung der in die Erhebung einbezogenen Hilfeempfänger dient.

## Abgrenzung des Erhebungsbereichs

In die Erhebung werden einbezogen,

- junge Menschen, für die ein Erziehungsbeistand oder ein Betreuungshelfer tätig bzw. eingesetzt wird,
- junge Menschen, die sich kraft richterlicher Weisung, auf Veranlassung des Jugendamtes oder freiwillig an sozialer Gruppenarbeit beteiligen.

## Meldung zur Statistik

Für jeden Fall, in dem erzieherische Hilfe in Form eines Erziehungsbeistandes, Betreuungshelfers oder der Beteiligung an sozialer Gruppenarbeit gewährt wird, bitte einen Erhebungsvordruck „2 Betreuung einzelner junger Menschen“ anlegen und bei Ende der Hilfe versehen mit der Monats- und Jahresangabe unmittelbar dem zuständigen Statistischen Landesamt zusenden. Werden einem jungen Menschen im Berichtsjahr beispielsweise zwei Hilfen verschiedener Art gewährt (z.B. Betreuung durch einen Betreuungshelfer und soziale Gruppenarbeit), so sind zwei Erhebungsvordrucke auszufüllen. Findet die Betreuung in einer Gruppe statt, ist ebenfalls für jeden Beteiligten ein gesonderter Erhebungsvordruck auszufüllen und bei Ende der Hilfe dem Statistischen Landesamt zu übermitteln.

**Dauert** die ambulante Betreuung über das Berichtsjahr hinaus an, bitte „Hilfe dauert an“ (Satzstelle 29) ankreuzen und den Erhebungsvordruck zum Jahresende, spätestens bis zum **1. Februar** des dem Berichtsjahr folgenden Jahres, dem Statistischen Landesamt übersenden. In diesem Fall ist es notwendig, die Angaben auf einen neuen Erhebungsvordruck zu übertragen, der für die Meldung im nächsten Jahr verwendet wird.

Grundsätzlich meldet die die Betreuung durchführende Stelle.

## Erläuterungen zu den Erhebungsmerkmalen

### Art der Hilfe (Sst 16)

- Unterstützung durch Erziehungsbeistand  
Pädagogisch fundierte ambulante Erziehungshilfe, die den jungen Menschen bei der Bewältigung von Entwicklungsproblemen möglichst unter Einbeziehung des sozialen Umfelds unterstützen und unter Erhaltung des Lebensbezugs zur Familie seine Verselbständigung fördern soll.
- Unterstützung durch Betreuungshelfer  
Eine richterliche Weisung, die dem Jugendlichen oder jungen Volljährigen auferlegt, sich der Betreuung und Aufsicht eines Betreuungshelfers zu unterstellen, kommt überwiegend als alleinige Anordnung in Betracht, ggf. in Verbindung mit anderen Erziehungsmaßnahmen oder Zuchtmitteln sowie als vorläufige Maßnahme gemäß § 71 Abs. 1 Ju-

gendgerichtsgesetz. Das Jugendamt kann einen Betreuungshelfer auch bereits im Vorfeld eines Gerichtsverfahrens einsetzen, um so darauf hinzuwirken, daß von einer strafrechtlichen Verfolgung abgesehen bzw. ein bereits eingeleitetes Verfahren eingestellt wird.

- soziale Gruppenarbeit

Soziale Gruppenarbeit soll helfen, Erziehungsprobleme junger Menschen zu bewältigen. Auf der Grundlage eines gruppenpädagogischen Konzepts soll die Entwicklung junger Menschen durch soziales Lernen in der Gruppe gefördert werden.

In der Praxis sind für diese Hilfeart auch Bezeichnungen wie Erziehungskurse, Übungs- und Erfahrungskurse oder soziale Trainingskurse üblich. Soziale Gruppenarbeit wird nicht nur als Weisung im Rahmen des Jugendgerichtsgesetzes, sondern zunehmend auch für nichtdelinquente junge Menschen mit vergleichbaren Entwicklungsdefiziten eingesetzt.

Nicht zur sozialen Gruppenarbeit zählt der sogenannte „Täter-Opfer-Ausgleich“.

### Beginn der Hilfe (Sst 17 - 22)

Maßgebend für den Beginn der Hilfe ist das Tätigwerden des Erziehungsbeistandes, des Betreuungshelfers bzw. der betreuenden Stelle.

Bei der sozialen Gruppenarbeit gilt der Monat und das Jahr des ersten Zusammentreffens der Gruppe als Beginn der Hilfe.

### Ende der Hilfe (Sst 23 - 28)

Hier sind der Monat und das Jahr der Beendigung der Hilfe oder des letzten Kontaktes mit dem jungen Menschen einzutragen.

Eine Maßnahme gilt als abgeschlossen, wenn während eines halben Jahres kein Kontakt stattgefunden hat.

### Angaben zur betreuten Person

Bei den Angaben zu „Staatsangehörigkeit“, zu „Junger Mensch lebt bei“ sowie zu „Kindschaftsverhältnis“ sind die Gegebenheiten bei Beginn der Hilfe maßgebend.

#### Staatsangehörigkeit (Sst 35)

Hat der junge Mensch außer der deutschen noch eine weitere Staatsangehörigkeit, so ist ausschließlich „deutsch“ anzukreuzen.

#### Kindschaftsverhältnis (Sst 36)

Die Angaben ersetzen die bisherigen Angaben „ehelich“, „nicht-ehelich“.

#### Junger Mensch lebt ... (Sst 37)

- Als Eltern gelten auch Adoptiveltern, jedoch nicht Pflegeeltern.

- Zu den Heimen gehören auch heilpädagogische und therapeutische Heime.

### **Angaben zur Hilfe**

#### **Wer hat die Hilfe angeregt? (Sst 38)**

Es ist nur **eine** Angabe zulässig. Die Kontaktaufnahme kann vielfältig sein, z.B. telefonisch, schriftlich oder persönlich. Anzugeben ist der/die Erstmeldende.

Unter „Sonstige“ sind z.B. Pflegeeltern oder andere Personensorgeberechtigte (Vormund, Pfleger) oder Arzt einzutragen.

#### **Anlaß der Hilfe (Sst 39 - 49)**

Unter „Anlaß“ werden diejenigen Ereignisse oder Faktoren verstanden, die die Probleme ausgelöst haben.

Sie sollen insoweit angegeben werden, als sie zu Beginn der Hilfe bekannt waren.

Es sind bis zu zwei Ankreuzungen möglich.

- **Beziehungsprobleme (Sst 40)**  
können z.B. im Erziehungsgeschehen zwischen Kind und Eltern, im Verhältnis der Eltern zueinander oder im Verhältnis zur sozialen Umwelt allgemein auftreten.

- **Schul-/Ausbildungsprobleme (Sst 41)**  
Hierunter fallen insbesondere individuell bedingte Lern- und Leistungsschwierigkeiten.
- **Straftat des Jugendlichen/jungen Volljährigen (Sst 42)**  
ist nur bei Strafmündigkeit anzugeben, d.h. wenn der junge Mensch das 14. Lebensjahr bereits vollendet hat. Bei delinquentem Verhalten von Kindern unter 14 Jahren ist hingegen „Entwicklungsauffälligkeiten“ anzukreuzen.
- **Anzeichen für Kindesmißhandlung (Sst 44)**  
Mit Kindesmißhandlung in Familien sind alle situativen psychischen und physischen Gewaltanwendungen gegen Kinder gemeint, die entweder körperliche Verletzungen zur Folge haben oder/und im Kind existenzbedrohende Angstgefühle hervorrufen.
- **Wohnungsprobleme (Sst 47)**  
Wohnungsprobleme umfassen unzureichende Wohnverhältnisse, Nichtseßhaftigkeit/Obdachlosigkeit, Trebe.

Die Anlässe „Straftat“ (Sst 42), „Suchtprobleme“ (Sst 43) und „Arbeitslosigkeit“ (Sst 48) beziehen sich ausschließlich auf den betreuten jungen Menschen, nicht jedoch auf andere Familienmitglieder.





**SOZIALPÄDAGOGISCHE**

**FAMILIENHILFE**



1 Familien am 31.12.1999 und Familien mit beendeter Hilfe 1999  
nach deren Zusammensetzung sowie nach Trägergruppen

Bezugsperson(en) Staatsangehörigkeit der Eltern/ des Elternteils	Familien am 31.12.			Familien mit beendeter Hilfe		
	insgesamt	betreut durch		insgesamt	betreut durch	
		öffentliche Träger	freie Träger		öffentliche Träger	freie Träger
Eltern .....	5 627	2 956	2 671	3 476	1 878	1 598
In der Familie leben ständig alle Kinder/Jugendliche .....	4 880	2 617	2 263	3 018	1 642	1 376
nicht alle Kinder/Jugendliche .....	747	339	408	458	236	222
Zahl der ständig in der Familie lebenden Kinder/Jugendlichen						
1 .....	1 198	629	569	853	474	379
2 .....	1 636	893	803	1 046	544	502
3 .....	1 299	679	620	791	428	363
4 .....	763	397	366	444	249	195
5 .....	386	205	181	182	91	91
6 und mehr .....	285	153	132	160	92	68
Elternteil mit Stiefelternteil/Partner .....	2 625	1 276	1 349	1 767	895	872
In der Familie leben ständig alle Kinder/Jugendliche .....	2 128	1 044	1 084	1 422	724	698
nicht alle Kinder/Jugendliche .....	497	232	265	345	171	174
Zahl der ständig in der Familie lebenden Kinder/Jugendlichen						
1 .....	817	322	295	447	240	207
2 .....	808	406	402	589	290	299
3 .....	617	267	350	399	215	184
4 .....	337	166	171	185	89	96
5 .....	147	77	70	87	39	48
6 und mehr .....	99	38	61	60	22	38
Alleinerziehender Elternteil .....	8 791	4 480	4 311	5 647	3 076	2 571
In der Familie leben ständig alle Kinder/Jugendliche .....	7 507	3 866	3 641	4 853	2 663	2 190
nicht alle Kinder/Jugendliche .....	1 284	614	670	794	413	381
Zahl der ständig in der Familie lebenden Kinder/Jugendlichen						
1 .....	2 749	1 389	1 360	1 975	1 074	901
2 .....	2 994	1 587	1 407	1 909	1 061	848
3 und mehr .....	3 048	1 504	1 544	1 763	941	822
Insgesamt .....	17 043	8 712	8 331	10 890	5 849	5 041
In der Familie leben ständig alle Kinder/Jugendliche .....	14 515	7 527	6 988	9 293	5 029	4 264
nicht alle Kinder/Jugendliche .....	2 528	1 185	1 343	1 597	820	777
Zahl der ständig in der Familie lebenden Kinder/Jugendlichen						
1 .....	4 564	2 340	2 224	3 275	1 788	1 487
2 .....	5 498	2 886	2 612	3 544	1 895	1 649
3 .....	3 711	1 846	1 865	2 226	1 205	1 021
4 .....	1 858	945	913	1 090	577	513
5 .....	845	428	417	445	222	223
6 und mehr .....	567	267	300	310	162	148
Deutsche .....	15 233	7 540	7 693	9 763	5 116	4 647
Nichtdeutsche .....	1 445	981	464	889	597	292
Deutsche/Nichtdeutsche .....	365	191	174	238	136	102
Familien in denen						
alle Kinder unter 3 Jahre alt sind .....	1 663	753	910	1 105	554	551
alle Kinder/Jugendliche zwischen 6 und 15 Jahre alt sind .....	4 948	2 594	2 354	3 177	1 747	1 430
alle Kinder/Jugendliche zwischen 12 und 18 Jahre alt sind .....	1 781	1 017	764	1 508	868	640
der Geburtenabstand zwischen ältesten und jüngstem Kind/Jugendlichen 10 Jahre und mehr beträgt .....	2 429	1 197	1 232	1 353	703	650

## 2 Familien nach deren Zusammensetzung und Anregendem der Hilfe

2.1 Familien am 31.12.1999

Bezugsperson(en) Staatsangehörigkeit der Eltern/ des Elternteils Familientyp	Insgesamt	Hilfe wurde angeregt durch				
		Eltern/ Elternteil	Jugendamt/ ASD	andere öffentliche Stellen	Dienste freier Träger	sonstige
Eltern .....	5 627	1 277	3 204	711	268	167
In der Familie leben ständig						
alle Kinder/Jugendliche .....	4 880	1 153	2 690	644	244	149
nicht alle Kinder/Jugendliche .....	747	124	514	67	24	18
Zahl der ständig in der Familie lebenden Kinder/Jugendlichen						
1 .....	1 198	261	687	147	65	38
2 .....	1 696	419	936	223	64	54
3 .....	1 299	288	751	164	64	32
4 .....	763	172	442	81	43	25
5 .....	386	81	227	51	16	11
6 und mehr .....	285	56	161	45	16	7
Elternteil mit Stiefelternteil/Partner .....	2 625	655	1 511	293	80	86
In der Familie leben ständig						
alle Kinder/Jugendliche .....	2 128	564	1 172	250	65	77
nicht alle Kinder/Jugendliche .....	497	91	339	43	15	9
Zahl der ständig in der Familie lebenden Kinder/Jugendlichen						
1 .....	617	147	356	67	21	26
2 .....	808	223	443	88	28	26
3 .....	617	161	342	75	20	19
4 .....	337	77	209	38	7	6
5 .....	147	30	90	17	4	6
6 und mehr .....	99	17	71	8	-	3
Alleinerziehender Elternteil .....	8 791	2 255	5 156	818	334	228
In der Familie leben ständig						
alle Kinder/Jugendliche .....	7 507	2 008	4 251	733	306	209
nicht alle Kinder/Jugendliche .....	1 284	247	905	85	28	19
Zahl der ständig in der Familie lebenden Kinder/Jugendlichen						
1 .....	2 749	682	1 577	288	117	85
2 .....	2 994	778	1 766	272	102	76
3 und mehr .....	3 048	795	1 813	258	115	67
Insgesamt .....	17 043	4 187	9 871	1 822	682	481
In der Familie leben ständig						
alle Kinder/Jugendliche .....	14 515	3 725	8 113	1 627	615	435
nicht alle Kinder/Jugendliche .....	2 528	462	1 758	195	67	46
Zahl der ständig in der Familie lebenden Kinder/Jugendlichen						
1 .....	4 564	1 090	2 620	502	203	149
2 .....	5 498	1 420	3 145	583	194	156
3 .....	3 711	949	2 121	398	146	97
4 .....	1 858	440	1 105	187	82	44
5 .....	845	177	529	83	35	21
6 und mehr .....	567	111	351	69	22	14
Deutsche .....	15 233	3 830	8 847	1 548	569	439
Nichtdeutsche .....	1 445	291	800	222	97	35
Deutsche/Nichtdeutsche .....	365	66	224	52	16	7
Familien in denen						
alle Kinder unter 3 Jahre alt sind .....	1 663	328	1 046	155	63	71
alle Kinder/Jugendliche zwischen						
6 und 15 Jahre alt sind .....	4 948	1 341	2 686	571	218	132
alle Kinder/Jugendliche zwischen						
12 und 18 Jahre alt sind .....	1 781	544	928	193	53	63
der Geburtenabstand zwischen ältesten und jüngstem Kind/Jugendlichen						
10 Jahre und mehr beträgt .....	2 429	594	1 431	258	96	50

## 2 Familien nach deren Zusammensetzung und Anregendem der Hilfe

## 2.2 Familien mit beendeter Hilfe 1999

Bezugsperson(en) Staatsangehörigkeit der Eltern/ des Elternteils Familientyp	Insgesamt	Hilfe wurde angeregt durch				
		Eltern/ Elternteil	Jugendamt/ ASD	andere öffentliche Stellen	Dienste freier Träger	sonstige
Eltern .....	3 476	812	1 985	404	174	101
In der Familie leben ständig						
alle Kinder/Jugendliche .....	3 018	749	1 658	359	155	97
nicht alle Kinder/Jugendliche .....	458	63	327	45	19	4
Zahl der ständig in der Familie lebenden Kinder/Jugendlichen						
1 .....	853	191	486	112	40	24
2 .....	1 046	259	592	106	57	32
3 .....	791	190	450	93	36	22
4 .....	444	104	243	60	25	12
5 .....	182	38	114	15	9	6
6 und mehr .....	160	30	100	18	7	5
Elternteil mit Stiefelternteil/Partner .....	1 767	421	1 098	150	60	38
In der Familie leben ständig						
alle Kinder/Jugendliche .....	1 422	368	845	125	49	35
nicht alle Kinder/Jugendliche .....	345	53	253	25	11	3
Zahl der ständig in der Familie lebenden Kinder/Jugendlichen						
1 .....	447	101	291	32	11	12
2 .....	589	138	364	47	26	14
3 .....	399	104	243	35	10	7
4 .....	185	45	108	25	4	3
5 .....	87	17	54	8	6	2
6 und mehr .....	60	16	38	3	3	-
Alleinerziehender Elternteil .....	5 647	1 355	3 431	493	227	141
In der Familie leben ständig						
alle Kinder/Jugendliche .....	4 853	1 199	2 883	438	202	131
nicht alle Kinder/Jugendliche .....	794	156	548	55	25	10
Zahl der ständig in der Familie lebenden Kinder/Jugendlichen						
1 .....	1 975	457	1 197	188	75	58
2 .....	1 909	459	1 153	167	85	45
3 und mehr .....	1 763	439	1 081	138	67	38
Insgesamt .....	10 890	2 588	6 514	1 047	461	280
In der Familie leben ständig						
alle Kinder/Jugendliche .....	9 293	2 316	5 386	922	406	263
nicht alle Kinder/Jugendliche .....	1 597	272	1 128	125	55	17
Zahl der ständig in der Familie lebenden Kinder/Jugendlichen						
1 .....	3 275	749	1 974	332	126	94
2 .....	3 544	856	2 109	320	168	91
3 .....	2 226	568	1 323	202	81	52
4 .....	1 090	252	635	129	49	25
5 .....	445	91	281	39	22	12
6 und mehr .....	310	72	192	25	15	6
Deutsche .....	9 763	2 402	5 819	896	393	253
Nichtdeutsche .....	889	136	546	125	57	25
Deutsche/Nichtdeutsche .....	238	50	149	26	11	2
Familien in denen						
alle Kinder unter 3 Jahre alt sind .....	1 105	211	719	92	49	34
alle Kinder/Jugendliche zwischen						
6 und 15 Jahre alt sind .....	3 177	773	1 849	348	132	75
alle Kinder/Jugendliche zwischen						
12 und 18 Jahre alt sind .....	1 508	418	836	169	44	41
der Geburtenabstand zwischen ältesten						
und jüngstem Kind/Jugendlichen						
10 Jahre und mehr beträgt .....	1 353	337	813	132	53	18

Lfd. Nr.	Bezugsperson(en) Staatsangehörigkeit der Eltern/ des Elternteils Familientyp	Insgesamt 1)						Anzeichen für sexuellen Mißbrauch
			Entwick- lungsauf- fällig- keiten	Erziehungs- schwierig- keiten	Beziehungs- probleme	Vernach- lässigung des Kindes/ Jugend- lichen	Anzeichen für Kin- desmiß- handlung	
1	Eltern .....	5 627	2 502	3 629	1 867	859	208	158
2	In der Familie leben ständig alle Kinder/Jugendliche .....	4 880	2 179	3 143	1 633	673	160	115
3	nicht alle Kinder/Jugendliche .....	747	323	486	234	186	48	43
	Zahl der ständig in der Familie lebenden Kinder/Jugendlichen							
4	1 .....	1 198	428	656	418	197	33	24
5	2 .....	1 696	793	1 112	616	227	69	44
6	3 .....	1 299	617	899	451	176	53	42
7	4 .....	763	336	518	226	136	31	22
8	5 .....	386	181	271	106	66	13	16
9	6 und mehr .....	285	147	173	50	57	9	10
10	Elternteil mit Stiefelternteil/Partner .....	2 625	1 029	1 746	966	426	84	88
11	In der Familie leben ständig alle Kinder/Jugendliche .....	2 128	834	1 415	793	298	73	71
12	nicht alle Kinder/Jugendliche .....	497	195	331	173	128	11	17
	Zahl der ständig in der Familie lebenden Kinder/Jugendlichen							
13	1 .....	617	211	348	225	115	13	17
14	2 .....	808	322	536	325	120	34	30
15	3 .....	617	261	447	227	84	23	20
16	4 .....	337	140	245	124	52	9	7
17	5 .....	147	58	106	43	33	3	6
18	6 und mehr .....	99	37	64	22	22	2	8
19	Alleinerziehender Elternteil .....	8 791	3 032	5 920	2 576	1 187	212	271
20	In der Familie leben ständig alle Kinder/Jugendliche .....	7 507	2 542	5 006	2 212	929	171	193
21	nicht alle Kinder/Jugendliche .....	1 284	490	914	364	258	41	78
	Zahl der ständig in der Familie lebenden Kinder/Jugendlichen							
22	1 .....	2 749	857	1 630	909	384	65	49
23	2 .....	2 994	1 064	2 107	877	399	78	97
24	3 und mehr .....	3 048	1 111	2 183	790	404	69	125
25	Insgesamt .....	17 043	6 563	11 295	5 409	2 472	504	517
26	In der Familie leben ständig alle Kinder/Jugendliche .....	14 515	5 555	9 564	4 638	1 900	404	379
27	nicht alle Kinder/Jugendliche .....	2 528	1 008	1 731	771	572	100	138
	Zahl der ständig in der Familie lebenden Kinder/Jugendlichen							
28	1 .....	4 564	1 496	2 634	1 552	696	111	90
29	2 .....	5 498	2 179	3 755	1 818	746	181	171
30	3 .....	3 711	1 519	2 637	1 153	493	113	130
31	4 .....	1 858	760	1 307	553	291	54	60
32	5 .....	845	355	604	225	134	24	40
33	6 und mehr .....	567	254	358	108	112	21	26
34	Deutsche .....	15 233	5 847	10 120	4 852	2 250	422	481
35	Nichtdeutsche .....	1 445	571	936	425	175	63	24
36	Deutsche/Nichtdeutsche .....	365	145	239	132	47	19	12
37	Familien in denen alle Kinder unter 3 Jahre alt sind .....	1 663	394	821	562	370	51	6
38	alle Kinder/Jugendliche zwischen 6 und 15 Jahre alt sind .....	4 948	1 935	3 956	1 524	526	133	166
39	alle Kinder/Jugendliche zwischen 12 und 18 Jahre alt sind .....	1 781	555	1 146	695	133	18	64
40	der Geburtenabstand zwischen Ältesten und jüngstem Kind/Jugendlichen 10 Jahre und mehr beträgt .....	2 429	959	1 680	730	347	65	91

1) Ohne Mehrfachzählungen.

2) Für jede Familie konnten bis zu drei Anlässe  
der Hilfe angegeben werden.

bisheriger durchschnittlicher Dauer und Anlaß der Hilfe

am 31.12.1999

Hilfe veranlaßt durch 2)									Bisherige durchschnittliche Dauer der Hilfe-gewährung in Monaten	Lfd. Nr.
Schul-/ Ausbildungs-probleme	Straftat des Ju-gendlichen	Sucht-probleme	Trennung/ Scheidung der Eltern	Inhaftie-rung eines Elternteils	Wohnungs-probleme	Über-schuldung	Arbeits-losigkeit	Krankheit (längere Zeit), Be-hinderung eines Elternteils		
1 354	63	584	240	66	642	810	406	686	14	1
1 237 117	55 8	472 112	205 35	52 14	546 96	691 119	348 58	622 64	14 16	2 3
194 401 314 214 112 119	5 15 14 15 6 8	146 193 130 80 19 16	41 82 68 29 12 8	12 19 18 10 2 5	139 164 129 98 67 45	188 214 183 127 65 33	102 105 85 59 32 23	202 217 142 74 29 22	13 14 15 16 16 19	4 5 6 7 8 9
676	29	234	406	40	258	316	120	177	14	10
567 109	22 7	189 45	348 58	38 2	196 62	254 62	102 18	138 39	13 16	11 12
132 204 159 88 54 39	2 9 5 3 6 4	77 73 45 24 10 5	72 129 115 56 20 14	2 14 11 8 5 -	67 65 50 42 19 15	81 83 72 49 16 15	32 32 28 17 7 4	66 57 31 10 7 7	12 13 14 15 16 17 18	
1 990	83	828	2 296	143	961	912	322	938	14	19
1 752 238	67 16	687 141	2 009 287	116 27	804 157	768 144	284 38	813 125	13 16	20 21
503 647 840	8 26 49	329 279 220	519 843 934	28 54 61	343 282 336	277 308 327	125 105 92	396 323 219	13 13 15	22 23 24
4 020	175	1 646	2 942	249	1 861	2 038	848	1 801	14	25
3 556 464	144 31	1 348 298	2 562 380	206 43	1 546 315	1 713 325	734 114	1 573 228	13 16	26 27
829 1 252 950 518 262 209	15 50 46 32 15 17	552 545 320 151 47 31	632 1 054 760 318 110 68	42 87 56 33 15 16	549 511 334 237 134 96	546 605 446 250 124 67	259 242 163 99 47 38	663 597 316 141 48 36	13 14 14 16 16 18	28 29 30 31 32 33
3 472 479 69	133 38 4	1 556 62 28	2 594 302 46	214 33 2	1 659 157 45	1 908 90 40	780 52 16	1 578 165 58	14 13 12	34 35 36
95	-	200	144	27	295	284	112	239	9	37
1 417	12	532	995	54	385	462	229	615	15	38
786	51	183	272	12	117	124	75	212	15	39
751	52	226	360	46	310	309	113	175	15	40

Lfd. Nr.	Bezugsperson(en)  Staatsangehörigkeit der Eltern/ des Elternteils  Familientyp	Insge- samt 1)						Anzeichen für Kin- desmiß- handlung	Anzeichen für sexu- ellen Mißbrauch
			Entwick- lungsauf- fällig- keiten	Erziehungs- schwierig- keiten	Beziehungs- probleme	Vernach- lässigung des Kindes/ Jugend- lichen			
1	Eltern .....	3 476	1 407	2 226	1 242	567	152	78	
2	In der Familie leben ständig alle Kinder/Jugendliche .....	3 018	1 244	1 924	1 087	438	123	63	
3	nicht alle Kinder/Jugendliche .....	458	163	302	155	129	29	15	
	Zahl der ständig in der Familie lebenden Kinder/Jugendlichen								
4	1 .....	853	268	450	318	157	32	6	
5	2 .....	1 046	421	688	403	152	44	30	
6	3 .....	791	353	535	287	110	43	19	
7	4 .....	444	200	316	142	79	20	13	
8	5 .....	182	88	126	54	34	7	7	
9	6 und mehr .....	160	77	111	38	35	6	3	
10	Elternteil mit Stiefelternteil/Partner .....	1 767	630	1 204	696	286	85	86	
11	In der Familie leben ständig alle Kinder/Jugendliche .....	1 422	490	974	581	216	64	56	
12	nicht alle Kinder/Jugendliche .....	345	140	230	115	70	21	30	
	Zahl der ständig in der Familie lebenden Kinder/Jugendlichen								
13	1 .....	447	144	267	190	81	20	14	
14	2 .....	589	196	403	237	90	31	28	
15	3 .....	399	167	291	141	65	16	23	
16	4 .....	185	68	136	71	22	12	18	
17	5 .....	87	34	63	35	17	4	-	
18	6 und mehr .....	60	21	44	22	11	2	3	
19	Alleinerziehender Elternteil .....	5 647	1 807	3 739	1 678	913	112	155	
20	In der Familie leben ständig alle Kinder/Jugendliche .....	4 853	1 543	3 175	1 452	738	93	131	
21	nicht alle Kinder/Jugendliche .....	794	264	564	226	175	19	24	
	Zahl der ständig in der Familie lebenden Kinder/Jugendlichen								
22	1 .....	1 975	589	1 189	612	354	41	37	
23	2 .....	1 909	641	1 308	591	283	38	59	
24	3 und mehr .....	1 763	577	1 242	475	276	33	59	
25	Insgesamt .....	10 890	3 844	7 169	3 616	1 766	349	319	
26	In der Familie leben ständig alle Kinder/Jugendliche .....	9 293	3 277	6 073	3 120	1 392	280	250	
27	nicht alle Kinder/Jugendliche .....	1 597	567	1 096	496	374	69	69	
	Zahl der ständig in der Familie lebenden Kinder/Jugendlichen								
28	1 .....	3 275	1 001	1 906	1 120	592	93	57	
29	2 .....	3 544	1 258	2 399	1 231	525	113	117	
30	3 .....	2 226	858	1 562	724	321	80	75	
31	4 .....	1 090	415	775	328	177	39	50	
32	5 .....	445	182	311	139	90	15	13	
33	6 und mehr .....	310	130	216	74	61	9	7	
34	Deutsche .....	9 763	3 452	6 445	3 258	1 582	302	301	
35	Nichtdeutsche .....	889	315	585	258	133	38	16	
36	Deutsche/Nichtdeutsche .....	238	77	139	100	51	9	2	
	Familien in denen								
37	alle Kinder unter 3 Jahre alt sind .....	1 105	267	510	385	328	41	4	
38	alle Kinder/Jugendliche zwischen 6 und 15 Jahre alt sind .....	3 177	1 161	2 160	1 053	388	93	118	
39	alle Kinder/Jugendliche zwischen 12 und 18 Jahre alt sind .....	1 508	440	991	565	130	27	45	
40	der Geburtenabstand zwischen ältesten und jüngstem Kind/Jugendlichen 10 Jahre und mehr beträgt .....	1 353	436	977	460	194	39	48	

1) Ohne Mehrfachzählungen.

2) Für jede Familie konnten bis zu drei Anlässe  
der Hilfe angegeben werden.



bisheriger durchschnittlicher Dauer und Anlaß der Hilfe  
mit beendeter Hilfe 1999

Hilfe veranlaßt durch 2)									Lfd. Nr.
Schul-/ Ausbildungs- probleme	Straftat des Ju- gendlichen	Sucht probleme	Trennung/ Scheidung der Eltern	Inhaftie- rung eines Elternteils	Wohnungs- probleme	Über- schuldung	Arbeits- losigkeit	Krankheit (längere Zeit), Be- hinderung eines Elternteils	
862	47	371	169	37	338	440	221	419	1
785 77	45 2	307 64	146 23	27 10	288 50	377 63	186 35	364 55	2 3
156 240 203 139 55 69	6 14 13 3 7 4	135 111 66 37 14 8	36 71 37 17 5 3	9 9 7 6 3 3	97 76 66 47 26 26	111 108 108 69 28 16	66 54 51 28 11 11	135 134 84 48 13 5	4 5 6 7 8 9
428	22	164	298	32	162	181	78	89	10
360 68	18 4	124 40	244 54	27 5	123 39	149 32	62 16	77 12	11 12
116 126 88 51 32 15	1 12 6 2 - 1	54 54 24 22 8 2	57 104 77 32 15 13	6 9 7 6 2 2	40 53 41 15 7 6	42 55 43 23 7 11	19 29 16 7 7 -	33 32 16 4 1 3	13 14 15 16 17 18
1 319	59	603	1 491	100	638	588	219	553	19
1 148 171	52 7	503 100	1 299 192	83 17	537 101	483 105	183 36	488 65	20 21
400 427 492	16 19 24	258 198 147	362 533 596	33 36 31	245 177 216	205 192 191	103 80 56	245 175 133	22 23 24
2 609	128	1 138	1 958	169	1 138	1 209	518	1 061	25
2 293 316	115 13	934 204	1 689 269	137 32	948 190	1 009 200	431 87	929 132	26 27
672 793 568 329 133 114	23 45 34 8 10 8	447 363 182 97 36 13	455 708 470 195 81 49	48 54 33 19 8 7	382 306 213 123 63 51	358 355 256 159 47 34	188 143 105 47 23 12	413 341 184 91 17 15	28 29 30 31 32 33
2 290 283 36	99 26 3	1 080 34 24	1 721 200 37	140 26 3	1 026 83 29	1 131 52 26	473 34 11	936 91 34	34 35 36
68	-	155	89	27	213	149	64	130	37
887	5	349	655	39	240	305	156	334	38
666	60	164	242	10	80	105	67	157	39
451	21	132	231	17	168	165	66	85	40

## 4 Familien nach deren Zusammensetzung sowie Altersgruppen des ältesten und jüngsten in der Familie ständig lebenden Kindes/Jugendlichen

4.1 Familien am 31.12.1999

Bezugsperson(en)	Familien			Davon (Sp.3) im Alter des jüngsten Kindes/Jugendlichen von ... bis unter ... Jahren					
	insgesamt	davon mit		unter 3	3 - 6	6 - 9	9 - 12	12 - 15	15 - 18
		einem Kind(ern)	zwei und mehr Jugendlichen						
Eltern .....	5 627	1 198	4 429	1 518	1 145	875	591	237	63
Alter des ältesten Kindes/Jugendlichen von ... bis unter ... Jahren									
unter 3 .....	599	465	134	134	-	-	-	-	-
3 - 6 .....	632	186	446	364	82	-	-	-	-
6 - 9 .....	886	148	738	368	292	78	-	-	-
9 - 12 .....	1 085	161	904	277	307	247	73	-	-
12 - 15 .....	1 101	124	977	209	236	248	234	50	-
15 - 18 .....	1 344	114	1 230	166	228	302	284	187	63
Elternteil mit Stiefelternteil/Partner .	2 625	617	2 008	725	529	340	268	128	18
Alter des ältesten Kindes/Jugendlichen von ... bis unter ... Jahren									
unter 3 .....	204	167	37	37	-	-	-	-	-
3 - 6 .....	239	89	150	128	22	-	-	-	-
6 - 9 .....	373	100	273	145	113	15	-	-	-
9 - 12 .....	522	108	414	167	128	93	26	-	-
12 - 15 .....	614	82	532	138	134	124	107	29	-
15 - 18 .....	673	71	602	110	132	108	135	99	18
Alleinerziehender Elternteil .....	8 791	2 749	6 042	1 565	1 605	1 360	972	432	109
Alter des ältesten Kindes/Jugendlichen von ... bis unter ... Jahren									
unter 3 .....	860	740	120	120	-	-	-	-	-
3 - 6 .....	1 049	483	566	443	123	-	-	-	-
6 - 9 .....	1 341	467	874	335	422	118	-	-	-
9 - 12 .....	1 754	421	1 333	288	433	483	119	-	-
12 - 15 .....	1 843	386	1 457	215	334	378	434	96	-
15 - 18 .....	1 944	252	1 692	154	293	381	418	336	109
Insgesamt .....	17 043	4 564	12 479	3 808	3 279	2 575	1 831	797	190
Alter des ältesten Kindes/Jugendlichen von ... bis unter ... Jahren									
unter 3 .....	1 663	1 372	291	291	-	-	-	-	-
3 - 6 .....	1 920	758	1 162	935	227	-	-	-	-
6 - 9 .....	2 600	715	1 885	848	827	211	-	-	-
9 - 12 .....	3 341	690	2 651	742	868	823	218	-	-
12 - 15 .....	3 558	592	2 966	562	704	750	775	175	-
15 - 18 .....	3 961	437	3 524	430	653	791	838	622	190

## 4 Familien nach deren Zusammensetzung sowie Altersgruppen des Ältesten und jüngsten in der Familie ständig lebenden Kindes/Jugendlichen

## 4.2 Familien mit beendeter Hilfe 1999

Bezugsperson(en)	Familien			Davon (Sp.3) im Alter des jüngsten Kindes/Jugendlichen von ... bis unter ... Jahren					
	insgesamt	davon mit		unter 3	3 - 6	6 - 9	9 - 12	12 - 15	15 - 18
		einem Kind(ern)	zwei und mehr Jugendlichen						
Eltern .....	3 476	853	2 623	791	755	480	364	180	53
Alter des Ältesten Kindes/Jugendlichen von ... bis unter ... Jahren									
unter 3 .....	417	332	85	85	-	-	-	-	-
3 - 6 .....	392	122	270	222	48	-	-	-	-
6 - 9 .....	516	102	414	170	207	37	-	-	-
9 - 12 .....	592	92	500	125	207	137	31	-	-
12 - 15 .....	657	92	565	102	142	149	139	33	-
15 - 18 .....	902	113	789	87	151	157	194	147	53
Elternteil mit Stiefelternteil/Partner ..	1 767	447	1 320	450	324	282	161	81	22
Alter des Ältesten Kindes/Jugendlichen von ... bis unter ... Jahren									
unter 3 .....	150	114	36	36	-	-	-	-	-
3 - 6 .....	162	56	106	90	16	-	-	-	-
6 - 9 .....	248	61	187	90	74	23	-	-	-
9 - 12 .....	326	59	267	97	86	74	10	-	-
12 - 15 .....	436	92	344	75	74	99	75	21	-
15 - 18 .....	445	65	380	62	74	86	76	60	22
Alleinerziehender Elternteil .....	5 647	1 975	3 672	896	944	812	587	348	85
Alter des Ältesten Kindes/Jugendlichen von ... bis unter ... Jahren									
unter 3 .....	538	458	80	80	-	-	-	-	-
3 - 6 .....	704	364	340	248	92	-	-	-	-
6 - 9 .....	817	300	517	195	250	72	-	-	-
9 - 12 .....	1 052	285	767	184	252	279	72	-	-
12 - 15 .....	1 155	288	867	123	189	253	238	64	-
15 - 18 .....	1 381	280	1 101	86	161	208	277	284	85
Insgesamt .....	10 890	3 275	7 615	2 137	2 023	1 574	1 112	609	160
Alter des Ältesten Kindes/Jugendlichen von ... bis unter ... Jahren									
unter 3 .....	1 105	904	201	201	-	-	-	-	-
3 - 6 .....	1 258	542	716	560	156	-	-	-	-
6 - 9 .....	1 581	463	1 118	455	531	132	-	-	-
9 - 12 .....	1 970	436	1 534	386	545	490	113	-	-
12 - 15 .....	2 248	472	1 776	300	405	501	452	118	-
15 - 18 .....	2 728	458	2 270	235	386	451	547	491	160

5 Familien mit beendeter Hilfe 1999 nach deren Zusammensetzung, Dauer der Hilfe  
sowie nach Trägergruppen

## 5.1 Insgesamt

Bezugsperson(en) Staatsangehörigkeit der Eltern/des Elternteils Familiientyp	Insgesamt	Davon mit einer Dauer der Hilfe von ... bis unter ... Monaten						Durchschnittliche Dauer in Monaten
		unter 6	6 - 12	12 - 18	18 - 24	24 - 30	30 und mehr	
Eltern .....	3 476	761	789	622	486	308	510	17
In der Familie leben ständig alle Kinder/Jugendliche .....	3 018	666	701	552	423	260	416	17
nicht alle Kinder/Jugendliche .....	458	95	88	70	63	48	94	20
Zahl der ständig in der Familie lebenden Kinder/Jugendlichen								
1 .....	853	261	200	140	105	56	91	15
2 .....	1 046	220	250	177	141	92	166	17
3 .....	791	151	174	156	115	85	110	18
4 .....	444	70	98	91	73	44	68	19
5 .....	182	32	40	30	25	17	38	20
6 und mehr .....	160	27	27	28	27	14	37	21
Elternteil mit Stiefelternteil/Partner ....	1 767	400	471	334	223	157	182	16
In der Familie leben ständig alle Kinder/Jugendliche .....	1 422	339	381	261	178	124	139	15
nicht alle Kinder/Jugendliche .....	345	61	90	73	45	33	43	17
Zahl der ständig in der Familie lebenden Kinder/Jugendlichen								
1 .....	447	110	138	79	52	34	34	14
2 .....	589	144	151	125	64	55	50	15
3 .....	399	71	99	76	67	41	45	17
4 .....	185	40	44	29	24	16	32	18
5 .....	87	19	20	17	10	9	12	17
6 und mehr .....	60	16	19	8	6	2	9	14
Alleinerziehender Elternteil .....	5 647	1 326	1 372	986	776	549	638	16
In der Familie leben ständig alle Kinder/Jugendliche .....	4 853	1 138	1 202	872	657	476	508	16
nicht alle Kinder/Jugendliche .....	794	188	170	114	119	73	130	18
Zahl der ständig in der Familie lebenden Kinder/Jugendlichen								
1 .....	1 975	544	517	347	227	159	187	15
2 .....	1 909	441	460	342	275	174	217	16
3 und mehr .....	1 763	341	395	297	274	222	234	18
Insgesamt .....	10 890	2 487	2 632	1 942	1 485	1 014	1 330	16
In der Familie leben ständig alle Kinder/Jugendliche .....	9 293	2 143	2 284	1 685	1 258	860	1 063	16
nicht alle Kinder/Jugendliche .....	1 597	344	348	257	227	154	267	18
Zahl der ständig in der Familie lebenden Kinder/Jugendlichen								
1 .....	3 275	915	855	566	384	243	312	15
2 .....	3 544	805	861	644	480	321	433	16
3 .....	2 226	421	524	415	328	255	283	17
4 .....	1 090	190	232	199	182	121	166	18
5 .....	445	91	101	69	63	47	74	18
6 und mehr .....	310	65	59	49	48	27	62	19
Deutsche .....	9 763	2 229	2 368	1 727	1 336	900	1 203	16
Nichtdeutsche .....	889	207	198	178	123	85	98	16
Deutsche/Nichtdeutsche .....	238	51	66	37	26	29	29	16
Familien in denen alle Kinder unter 3 Jahre alt sind .....	1 105	447	310	185	87	53	23	10
alle Kinder/Jugendliche zwischen 6 und 15 Jahre alt sind .....	3 177	626	737	596	490	304	424	17
alle Kinder/Jugendliche zwischen 12 und 18 Jahre alt sind .....	1 508	328	368	263	191	131	227	17
der Geburtenabstand zwischen ältesten und jüngstem Kind/Jugendlichen 10 Jahre und mehr beträgt .....	1 353	267	330	246	193	123	194	17

5 Familien mit beendeter Hilfe 1999 nach deren Zusammensetzung, Dauer der Hilfe  
sowie nach Trägergruppen

## 5.2 Öffentliche Träger

Bezugsperson(en) Staatsangehörigkeit der Eltern/des Elternteils Familientyp	Insgesamt	Davon mit einer Dauer der Hilfe von ... bis unter ... Monaten						Durchschnittliche Dauer in Monaten
		unter 6	6 - 12	12 - 18	18 - 24	24 - 30	30 und mehr	
Eltern .....	1 878	412	429	322	271	162	282	18
In der Familie leben ständig alle Kinder/Jugendliche .....	1 642	365	384	284	241	134	234	17
nicht alle Kinder/Jugendliche .....	236	47	45	38	30	28	48	21
Zahl der ständig in der Familie lebenden Kinder/Jugendlichen								
1 .....	474	146	103	82	59	34	50	15
2 .....	544	113	130	82	79	45	95	18
3 .....	428	80	105	77	62	45	59	18
4 .....	249	41	57	49	44	24	34	18
5 .....	91	17	19	16	11	8	20	20
6 und mehr .....	92	15	15	16	16	6	24	21
Elternteil mit Stiefelternteil/Partner ....	895	199	243	170	116	77	90	16
In der Familie leben ständig alle Kinder/Jugendliche .....	724	166	197	133	95	64	69	15
nicht alle Kinder/Jugendliche .....	171	33	46	37	21	13	21	17
Zahl der ständig in der Familie lebenden Kinder/Jugendlichen								
1 .....	240	59	73	41	27	20	20	14
2 .....	290	69	72	69	31	23	26	15
3 .....	215	34	60	34	38	22	27	18
4 .....	89	18	24	17	12	4	14	17
5 .....	39	11	8	6	5	7	2	15
6 und mehr .....	22	8	6	3	3	1	1	12
Alleinerziehender Elternteil .....	3 076	709	781	531	420	291	344	16
In der Familie leben ständig alle Kinder/Jugendliche .....	2 663	607	689	473	356	261	277	16
nicht alle Kinder/Jugendliche .....	413	102	92	58	64	30	67	17
Zahl der ständig in der Familie lebenden Kinder/Jugendlichen								
1 .....	1 074	287	292	186	119	88	102	15
2 .....	1 061	229	270	196	148	95	123	16
3 und mehr .....	941	193	219	149	153	108	119	17
Insgesamt .....	5 849	1 320	1 453	1 023	807	530	716	17
In der Familie leben ständig alle Kinder/Jugendliche .....	5 029	1 138	1 270	890	692	459	580	16
nicht alle Kinder/Jugendliche .....	820	182	183	133	115	71	136	18
Zahl der ständig in der Familie lebenden Kinder/Jugendlichen								
1 .....	1 788	492	488	309	205	142	172	15
2 .....	1 895	411	472	347	258	163	244	17
3 .....	1 206	226	310	205	177	131	156	17
4 .....	577	109	132	105	103	53	75	17
5 .....	222	49	44	33	36	27	33	18
6 und mehr .....	162	33	27	24	28	14	36	20
Deutsche .....	5 116	1 150	1 288	883	711	452	632	16
Nichtdeutsche .....	597	142	131	122	78	62	62	16
Deutsche/Nichtdeutsche .....	136	28	34	18	18	16	22	18
Familien in denen								
alle Kinder unter 3 Jahre alt sind .....	554	216	151	98	42	32	15	11
alle Kinder/Jugendliche zwischen 6 und 15 Jahre alt sind .....	1 747	339	430	308	280	164	226	17
alle Kinder/Jugendliche zwischen 12 und 18 Jahre alt sind .....	868	190	216	141	106	86	129	17
der Geburtenabstand zwischen ältesten und jüngstem Kind/Jugendlichen 10 Jahre und mehr beträgt .....	703	141	188	118	104	60	92	17

## 5 Familien mit beendeter Hilfe 1999 nach deren Zusammensetzung, Dauer der Hilfe sowie nach Trägergruppen

## 5.3 Freie Träger

Bezugsperson(en) Staatsangehörigkeit der Eltern/des Elternteils Familientyp	Insgesamt	Davon mit einer Dauer der Hilfe von ... bis unter ... Monaten						Durchschnittliche Dauer in Monaten
		unter 6	6 - 12	12 - 18	18 - 24	24 - 30	30 und mehr	
Eltern .....	1 598	349	360	300	215	146	228	17
In der Familie leben ständig								
alle Kinder/Jugendliche .....	1 376	301	317	268	182	126	182	17
nicht alle Kinder/Jugendliche .....	222	48	43	32	33	20	46	19
Zahl der ständig in der Familie lebenden Kinder/Jugendlichen								
1 .....	379	115	97	58	46	22	41	15
2 .....	502	107	120	95	62	47	71	17
3 .....	363	71	69	79	53	40	51	18
4 .....	195	29	41	42	29	20	34	20
5 .....	91	15	21	14	14	9	18	19
6 und mehr .....	68	12	12	12	11	8	13	21
Elternteil mit Stiefelternteil/Partner ....	872	201	228	164	107	80	92	16
In der Familie leben ständig								
alle Kinder/Jugendliche .....	698	173	184	128	83	60	70	15
nicht alle Kinder/Jugendliche .....	174	28	44	36	24	20	22	18
Zahl der ständig in der Familie lebenden Kinder/Jugendlichen								
1 .....	207	51	65	38	25	14	14	14
2 .....	299	75	79	56	33	32	24	15
3 .....	184	37	39	42	29	19	18	16
4 .....	96	22	20	12	12	12	18	19
5 .....	48	8	12	11	5	2	10	18
6 und mehr .....	38	8	13	5	3	1	8	15
Alleinerziehender Elternteil .....	2 571	617	591	455	356	258	294	16
In der Familie leben ständig								
alle Kinder/Jugendliche .....	2 190	531	513	399	301	215	231	16
nicht alle Kinder/Jugendliche .....	381	86	78	56	55	43	63	18
Zahl der ständig in der Familie lebenden Kinder/Jugendlichen								
1 .....	901	257	225	161	108	65	85	15
2 .....	848	212	190	146	127	79	94	16
3 und mehr .....	822	148	176	148	121	114	115	18
Insgesamt .....	5 041	1 167	1 179	919	678	484	614	16
In der Familie leben ständig								
alle Kinder/Jugendliche .....	4 264	1 005	1 014	795	566	401	483	16
nicht alle Kinder/Jugendliche .....	777	162	165	124	112	83	131	18
Zahl der ständig in der Familie lebenden Kinder/Jugendlichen								
1 .....	1 487	423	387	257	179	101	140	15
2 .....	1 649	394	389	297	222	158	189	16
3 .....	1 021	195	214	210	151	124	127	17
4 .....	513	81	100	94	79	68	91	19
5 .....	223	42	57	36	27	20	41	18
6 und mehr .....	148	32	32	25	20	13	26	19
Deutsche .....	4 647	1 079	1 080	844	625	448	571	16
Nichtdeutsche .....	292	65	67	56	45	23	36	16
Deutsche/Nichtdeutsche .....	102	29	32	19	8	13	7	15
Familien in denen								
alle Kinder unter 3 Jahre alt sind .....	551	231	159	87	45	21	8	10
alle Kinder/Jugendliche zwischen								
6 und 15 Jahre alt sind .....	1 430	287	307	288	210	140	198	18
alle Kinder/Jugendliche zwischen								
12 und 18 Jahre alt sind .....	640	138	152	122	85	45	98	18
der Geburtenabstand zwischen ältesten								
und jüngstem Kind/Jugendlichen								
10 Jahre und mehr beträgt .....	650	126	142	128	89	63	102	18

## **Länderergebnisse**

Lfd. Nr.	Gegenstand der Nachweisung	Deutsch-land	Baden-Württemberg	Bayern	Berlin	Brandenburg	Bremen	Hamburg	Hessen
1	Eltern .....	5 627	851	425	407	276	29	106	354
2	In der Familie leben ständig alle Kinder/Jugendliche .....	4 880	751	363	386	238	21	89	315
3	nicht alle Kinder/Jugendliche ..	747	100	62	21	38	8	17	39
	Zahl der ständig in der Familie lebenden Kinder/Jugendlichen								
4	1 .....	1 198	161	72	105	71	11	34	91
5	2 .....	1 696	271	120	129	87	8	36	104
6	3 .....	1 299	215	126	87	46	3	17	85
7	4 .....	763	100	66	45	38	3	9	38
8	5 .....	386	70	25	21	17	3	7	25
9	6 und mehr .....	285	34	16	20	17	1	3	11
10	Elternteil mit Stiefelternteil/ Partner .....	2 625	291	150	203	136	17	56	168
	In der Familie leben ständig alle Kinder/Jugendliche .....	2 128	244	124	166	104	17	39	137
12	nicht alle Kinder/Jugendliche ..	497	47	26	37	32	-	17	31
	Zahl der ständig in der Familie lebenden Kinder/Jugendlichen								
13	1 .....	617	71	26	56	39	4	14	34
14	2 .....	808	104	37	75	48	6	23	60
15	3 .....	617	68	44	37	29	4	8	42
16	4 .....	337	27	23	19	12	1	9	19
17	5 .....	147	12	11	12	6	2	1	8
18	6 und mehr .....	99	9	9	4	2	-	1	5
19	Alleinerziehender Elternteil .....	8 791	1 088	557	881	437	45	254	561
	In der Familie leben ständig alle Kinder/Jugendliche .....	7 507	970	463	794	361	40	220	489
21	nicht alle Kinder/Jugendliche ..	1 284	118	94	87	76	5	34	72
	Zahl der ständig in der Familie lebenden Kinder/Jugendlichen								
22	1 .....	2 749	323	154	334	151	8	91	160
23	2 .....	2 994	378	207	301	146	16	90	192
24	3 und mehr .....	3 048	387	196	246	140	21	73	209
25	Insgesamt .....	17 043	2 230	1 132	1 491	849	91	416	1 083
	In der Familie leben ständig alle Kinder/Jugendliche .....	14 515	1 965	950	1 346	703	78	348	941
27	nicht alle Kinder/Jugendliche ..	2 528	265	182	145	146	13	68	142
	Zahl der ständig in der Familie lebenden Kinder/Jugendlichen								
28	1 .....	4 564	555	252	495	261	23	139	285
29	2 .....	5 498	753	364	505	281	30	149	356
30	3 .....	3 711	532	287	283	157	16	70	259
31	4 .....	1 858	218	137	132	77	10	32	107
32	5 .....	845	112	57	47	42	8	19	53
33	6 und mehr .....	567	60	35	29	31	4	7	23
34	Deutsche .....	15 233	1 814	962	1 185	836	80	341	897
35	Nichtdeutsche .....	1 445	354	121	273	8	10	59	162
36	Deutsche/Nichtdeutsche .....	365	62	49	33	5	1	16	24
	Familien in denen ...								
37	alle Kinder unter 3 Jahre alt sind .....	1 663	183	98	108	112	5	39	67
38	alle Kinder/Jugendliche zwischen 6 und 15 Jahre alt sind .....	4 948	682	294	580	252	27	134	330
39	alle Kinder/Jugendliche zwischen 12 und 18 Jahre alt sind .....	1 781	246	86	229	124	23	47	174
40	der Geburtenabstand zwischen ältesten und jüngstem Kind/Jugendlichen 10 Jahre und mehr beträgt	2 429	292	173	160	120	17	56	146
	Betreut durch								
41	öffentliche Träger .....	8 712	1 594	677	1 295	172	91	85	732
42	freie Träger .....	8 331	636	455	196	677	-	331	351



Familienhilfe

Trägergruppen und nach Ländern

31.12.1999

Mecklen- burg- Vor- pommern	Nieder- sachsen	Nordrhein- Westfalen	Rheinland- Pfalz	Saarland	Sachsen	Sachsen- Anhalt	Schleswig- Holstein	Thüringen	Nachrichtlich		Lfd. Nr.
									Früheres Bundesgebiet	Neue Länder und Berlin-Ost	
304	576	1 036	261	113	382	208	151	148	4 191	1 436	1
261 43	487 89	902 134	226 35	96 17	337 45	153 55	124 27	131 17	3 654 537	1 226 210	2 3
62 87 70 58 15 12	102 176 116 97 42 43	201 338 270 124 59 44	44 78 60 43 23 13	36 41 22 7 3 4	107 92 72 50 33 28	50 46 46 30 22 14	17 40 36 37 9 12	34 43 28 18 12 13	840 1 302 1 014 558 282 195	358 394 285 205 104 90	4 5 6 7 8 9
231	211	432	128	64	257	90	80	111	1 709	916	10
197 34	169 42	339 93	103 25	54 10	212 45	80 10	60 20	83 28	1 375 334	753 163	11 12
58 68 55 25 12 13	55 57 52 34 8 5	79 132 109 63 31 18	23 35 32 22 12 4	22 19 15 6 1 1	65 71 56 43 13 9	18 24 25 11 4 8	18 26 12 11 7 6	35 23 29 12 7 5	378 548 402 223 99 59	239 260 215 114 48 40	13 14 15 16 17 18
537	766	1 617	330	148	745	257	268	300	6 186	2 605	19
468 69	627 139	1 382 235	275 55	128 20	627 118	203 54	205 63	255 45	5 315 871	2 192 413	20 21
214 145 178	227 262 277	419 620 578	86 111 133	45 55 48	275 227 243	74 83 100	78 80 110	110 81 109	1 790 2 203 2 193	959 791 855	22 23 24
1 072	1 553	3 085	719	325	1 384	555	499	559	12 086	4 957	25
926 146	1 283 270	2 623 462	604 115	278 47	1 176 208	436 119	389 110	469 90	10 344 1 742	4 171 786	26 27
334 300 227 130 44 37	384 495 315 195 94 70	699 1 090 730 337 136 93	153 224 158 96 50 38	103 115 67 27 8 5	447 390 262 156 71 58	142 153 126 63 40 31	113 146 107 81 29 23	179 147 115 60 35 23	3 008 4 053 2 724 1 332 593 376	1 556 1 445 987 526 252 191	28 29 30 31 32 33
1 056 10 6	1 423 101 29	2 749 253 83	659 43 17	303 17 5	1 358 7 19	547 2 6	472 24 3	551 1 7	10 365 1 404 317	4 868 41 48	34 35 36
135	173	264	51	29	190	96	36	77	996	667	37
306	413	853	222	85	383	114	124	149	3 574	1 374	38
136	117	213	68	27	146	33	57	55	1 220	561	39
167	228	424	108	36	226	105	87	84	1 662	767	40
196 876	1 217 336	1 370 1 715	438 281	181 144	40 1 344	260 295	309 190	55 504	7 535 4 551	1 177 3 780	41 42

Lfd. Nr.	Gegenstand der Nachweisung	Deutsch-land	Baden-Württemberg	Bayern	Berlin	Brandenburg	Bremen	Hamburg	Hessen
1	Eltern .....	3 476	568	255	267	160	35	85	141
2	In der Familie leben ständig alle Kinder/Jugendliche .....	3 018	505	218	241	138	34	70	128
3	nicht alle Kinder/Jugendliche ..	458	63	37	26	22	1	15	13
	Zahl der ständig in der Familie lebenden Kinder/Jugendlichen								
4	1 .....	853	102	59	66	44	11	30	41
5	2 .....	1 046	168	85	87	43	12	33	40
6	3 .....	791	149	56	64	33	7	13	27
7	4 .....	444	81	33	30	20	3	7	20
8	5 .....	182	30	12	13	14	1	2	5
9	6 und mehr .....	160	38	10	7	6	1	-	8
10	Elternteil mit Stiefelternteil/Partner.....	1 767	201	107	160	97	10	43	89
11	In der Familie leben ständig alle Kinder/Jugendliche .....	1 422	173	77	138	69	9	36	74
12	nicht alle Kinder/Jugendliche ..	345	28	30	22	28	1	7	15
	Zahl der ständig in der Familie lebenden Kinder/Jugendlichen								
13	1 .....	447	52	18	47	19	1	14	27
14	2 .....	589	68	40	65	33	3	16	30
15	3 .....	399	46	26	31	25	3	6	20
16	4 .....	185	22	16	14	8	2	6	9
17	5 .....	87	9	2	1	7	1	-	3
18	6 und mehr .....	60	4	5	2	5	-	1	-
19	Alleinerziehender Elternteil .....	5 647	803	379	549	281	71	210	202
20	In der Familie leben ständig alle Kinder/Jugendliche .....	4 853	720	321	492	237	65	190	179
21	nicht alle Kinder/Jugendliche ..	794	83	58	57	44	6	20	23
	Zahl der ständig in der Familie lebenden Kinder/Jugendlichen								
22	1 .....	1 975	269	117	205	119	23	91	75
23	2 .....	1 909	268	137	210	92	27	71	60
24	3 und mehr .....	1 763	266	125	134	70	21	48	67
25	Insgesamt .....	10 890	1 572	741	976	538	116	338	432
26	In der Familie leben ständig alle Kinder/Jugendliche .....	9 293	1 398	616	871	444	108	296	381
27	nicht alle Kinder/Jugendliche ..	1 597	174	125	105	94	8	42	51
	Zahl der ständig in der Familie lebenden Kinder/Jugendlichen								
28	1 .....	3 275	423	194	318	182	35	135	143
29	2 .....	3 544	504	262	362	168	42	120	130
30	3 .....	2 226	366	152	177	91	22	51	90
31	4 .....	1 090	171	81	86	48	10	25	44
32	5 .....	445	55	31	21	33	6	6	16
33	6 und mehr .....	310	53	21	12	16	1	1	9
34	Deutsche .....	9 763	1 275	640	793	527	109	286	370
35	Nichtdeutsche .....	889	248	74	162	4	5	42	45
36	Deutsche/Nichtdeutsche .....	238	49	27	21	7	2	10	17
	Familien in denen ...								
37	alle Kinder unter 3 Jahre alt sind .....	1 105	107	76	78	55	12	40	36
38	alle Kinder/Jugendliche zwischen 6 und 15 Jahre alt sind .....	3 177	473	181	329	177	27	98	135
39	alle Kinder/Jugendliche zwischen 12 und 18 Jahre alt sind .....	1 508	239	71	177	102	30	59	80
40	der Geburtenabstand zwischen ältesten und jüngstem Kind/Jugendlichen 10 Jahre und mehr beträgt	1 353	184	99	101	84	13	22	61
41	Betreut durch öffentliche Träger .....	5 849	1 185	467	878	115	114	93	296
42	freie Träger .....	5 041	387	274	98	423	2	245	136

Familienhilfe

Trägergruppen und nach Ländern

beendeter Hilfe 1999

Mecklen- burg- Vor- pommern	Nieder- sachsen	Nordrhein- Westfalen	Rheinland- Pfalz	Saarland	Sachsen	Sachsen- Anhalt	Schleswig- Holstein	Thüringen	Nachrichtlich		Lfd. Nr.
									Früheres Bundesgebiet	Neue Länder und Berlin-Ost	
164	274	789	134	66	243	125	87	83	2 629	847	1
144	234	678	113	57	201	111	71	75	2 289	729	2
20	40	111	21	9	42	14	16	8	340	118	3
51	70	179	32	20	63	39	19	27	605	248	4
45	80	257	36	19	64	30	22	25	818	228	5
28	56	183	37	14	57	25	27	15	619	172	6
20	36	101	16	5	36	15	11	10	337	107	7
10	19	34	6	6	13	8	5	4	127	55	8
10	13	35	7	2	10	8	3	2	123	37	9
140	153	366	69	32	149	60	41	50	1 202	565	10
119	125	271	59	29	129	45	29	40	962	460	11
21	28	95	10	3	20	15	12	10	240	105	12
37	36	71	24	7	45	24	11	14	290	157	13
48	43	129	17	15	46	15	11	10	410	179	14
29	41	81	18	7	30	14	13	9	275	124	15
13	18	45	7	1	11	4	2	7	138	47	16
8	12	23	3	2	10	-	2	4	57	30	17
5	3	17	-	-	7	3	2	6	32	28	18
262	492	1 193	194	110	457	151	152	141	4 164	1 483	19
228	402	1 022	156	90	380	127	122	122	3 589	1 264	20
34	90	171	38	20	77	24	30	19	575	219	21
106	174	364	60	40	180	59	54	39	1 398	577	22
83	150	422	63	45	142	46	50	43	1 434	475	23
73	168	407	71	25	135	46	48	59	1 332	431	24
566	919	2 348	397	208	849	336	280	274	7 995	2 895	25
491	761	1 971	328	176	710	283	222	237	6 840	2 453	26
75	158	377	69	32	139	53	58	37	1 155	442	27
194	280	614	116	67	288	122	84	80	2 293	982	28
176	273	808	116	79	252	91	83	78	2 662	882	29
103	189	497	87	41	170	69	68	53	1 876	550	30
50	96	252	44	11	82	27	27	36	826	264	31
21	51	99	23	8	35	14	11	15	318	127	32
22	30	78	11	2	22	13	7	12	220	90	33
559	842	2 106	368	192	834	328	263	271	6 930	2 833	34
4	61	187	21	12	5	3	14	2	857	32	35
3	16	55	8	4	10	5	3	1	208	30	36
72	113	230	34	32	96	66	25	33	741	364	37
153	257	671	117	67	260	77	91	64	2 340	837	38
119	104	232	55	27	118	23	41	31	1 071	437	39
77	104	317	38	13	109	47	42	42	962	391	40
119	757	1 055	279	103	43	147	187	11	5 104	745	41
447	162	1 293	118	105	806	189	93	263	2 891	2 150	42

Lfd. Nr.	Gegenstand der Nachweisung	Deutsch- land	Baden- Württem- berg	Bayern	Berlin	Branden- burg	Bremen	Hamburg	Hessen
1	Familien am 31.12.1998 .....	17 043	2 230	1 132	1 491	849	91	416	1 083
2	Hilfe wurde angeregt durch								
3	Eltern/Elternteil .....	4 187	483	146	577	222	35	153	262
4	Jugendamt/ASD .....	9 871	1 315	866	606	492	30	197	639
5	andere öffentliche Stellen .....	1 822	270	72	253	91	15	42	133
6	Dienste freier Träger .....	682	101	36	25	20	6	9	24
7	sonstige .....	481	61	12	30	24	5	15	25
7	Durchschnittliche bisherige Dauer der Hilfe in Monaten .....	14	14	11	11	13	14	15	13
8	Familien mit beendeter Hilfe .....	10 890	1 572	741	976	538	116	338	432
9	Hilfe wurde angeregt durch								
10	Eltern/Elternteil .....	2 588	324	112	371	146	52	98	104
11	Jugendamt/ASD .....	6 514	953	551	395	330	30	193	257
12	andere öffentliche Stellen .....	1 047	167	50	167	39	25	30	48
13	Dienste freier Träger .....	461	82	21	24	14	2	16	10
13	sonstige .....	280	46	7	19	9	7	1	13
	Hilfe veranlaßt durch 1)								
14	Entwicklungsauffälligkeiten .....	3 844	579	270	426	151	38	133	152
15	Erziehungsschwierigkeiten .....	7 169	1 125	525	561	324	67	188	296
16	Beziehungsprobleme .....	3 616	475	285	322	152	43	127	151
17	Vernachlässigung des Kindes/ Jugendlichen .....	1 766	273	128	84	63	15	75	77
18	Anzeichen für Kindesmißhandlung ..	349	59	36	33	12	4	12	22
19	Anzeichen für sexuellen Mißbrauch ..	319	31	20	29	19	4	15	17
20	Schul-/Ausbildungsprobleme .....	2 609	476	129	236	136	27	91	137
21	Straftat des Jugendlichen .....	128	23	7	11	8	5	-	7
22	Suchtprobleme .....	1 138	146	62	61	63	10	70	50
23	Trennung/Scheidung der Eltern ...	1 958	290	141	209	59	33	54	59
24	Inhaftierung eines Elternteils ..	169	20	18	23	4	2	7	3
25	Wohnungsprobleme .....	1 138	94	85	61	70	1	30	35
26	Überschuldung .....	1 209	91	74	74	117	4	18	23
27	Arbeitslosigkeit .....	518	42	29	27	56	-	12	7
28	Krankheit (längere Zeit), Behin- derung eines Elternteils .....	1 061	166	62	143	62	10	33	42
	Dauer der Hilfe								
29	von ... bis unter ... Monaten								
30	unter 6 .....	2 487	353	172	218	94	10	95	102
31	6 - 12 .....	2 632	367	195	270	138	18	92	111
32	12 - 18 .....	1 942	261	148	174	122	24	51	79
33	18 - 24 .....	1 485	218	111	157	85	28	42	60
34	24 - 30 .....	1 014	149	60	85	46	12	30	37
34	30 und mehr .....	1 330	224	55	72	53	24	28	43
35	Durchschnittliche Dauer der Hilfe in Monaten .....	16	17	15	15	16	23	14	15

1) Für jede Familie konnten bis zu drei Anlässe der Hilfe angegeben werden.

Familienhilfe

mit beendeter Hilfe 1999 nach  
der Hilfe sowie nach Ländern

Mecklen- burg- Vor- pommern	Nieder- sachsen	Nordrhein- Westfalen	Rheinland- Pfalz	Saarland	Sachsen	Sachsen- Anhalt	Schleswig- Holstein	Thüringen	Neuchrichtlich		Lfd. Nr.
									Früheres Bundesgebiet	Neue Länder und Berlin-Ost	
1 072	1 553	3 085	719	325	1 384	555	499	559	12 086	4 957	1
394	297	558	162	118	354	137	95	194	2 704	1 483	2
339	949	2 113	462	165	769	350	360	219	7 464	2 407	3
237	182	153	50	17	182	49	18	58	1 107	715	4
57	74	205	25	18	30	9	19	24	534	148	5
45	51	56	20	7	49	10	7	64	277	204	6
21	12	12	14	12	16	14	17	17	13	16	7
566	919	2 348	397	208	849	336	280	274	7 995	2 895	8
225	184	414	77	70	209	71	46	85	1 748	840	9
202	557	1 613	269	107	496	219	209	133	4 972	1 542	10
84	108	109	28	14	102	33	17	26	704	343	11
27	35	171	11	10	20	6	4	8	382	79	12
28	35	41	12	7	22	7	4	22	189	91	13
171	320	830	133	56	277	94	128	86	2 926	918	14
308	635	1 670	265	137	494	178	219	177	5 500	1 669	15
200	277	847	128	86	267	94	77	85	2 715	901	16
91	169	449	94	21	105	40	45	37	1 402	364	17
8	22	85	11	6	19	6	9	5	292	57	18
13	28	84	6	8	16	7	17	5	247	72	19
130	215	474	103	51	202	79	78	45	1 953	656	20
5	15	27	6	2	9	-	3	-	104	24	21
74	118	263	30	19	78	42	32	20	842	296	22
88	174	487	79	40	119	48	51	27	1 555	403	23
6	19	36	4	4	10	6	2	5	127	42	24
69	79	236	48	25	162	88	20	35	680	458	25
108	76	192	32	18	211	97	11	63	560	649	26
53	29	80	16	6	98	46	-	17	231	287	27
47	83	191	49	24	92	29	13	15	775	286	28
124	219	612	77	53	153	99	55	51	1 832	595	29
131	221	570	121	38	177	65	67	51	1 982	650	30
74	180	429	62	33	149	54	49	53	1 427	515	31
59	112	299	57	26	121	40	34	36	1 090	395	32
39	102	204	30	23	88	36	36	37	742	272	33
139	85	234	50	35	161	42	39	46	862	468	34
22	15	15	17	19	19	16	18	19	16	18	35

<b>Statistisches Landesamt</b>	<b>Statistik der Jugendhilfe - Teil I</b> <b>3 Sozialpädagogische Familienhilfe 199_</b>
<b>Rechtsgrundlagen, Hilfsmerkmale:</b> Siehe Informationsblatt, das Bestandteil des Erhebungsvordrucks ist. Beim Ausfüllen bitte die Erläuterungen beachten! Bitte teilen Sie uns mit, an wen wir uns bei Rückfragen wenden dürfen (freiwillige Angabe):  <div style="display: flex; justify-content: space-between;"> <span>_____</span> <span>_____</span> </div> <div style="display: flex; justify-content: space-between;"> <span>Name</span> <span>Telefon (Vorwahl/Rufnummer)</span> </div>	<b>Name und Anschrift der auskunftgebenden Stelle:</b> _____ _____ _____ _____ <b>Kenn-Nummer:</b> _____

<b>Wird vom Statistischen Landesamt ausgefüllt !</b>		<div style="display: flex; justify-content: space-around; font-size: small;"> <span>_____</span> <span>_____</span> <span>_____</span> <span>_____</span> </div> <div style="display: flex; justify-content: space-around; font-size: x-small;"> <span>Kreis</span> <span>Gemeinde</span> <span>Gemeindeteil</span> <span>Lfd. Nr.</span> </div>	<b>Sst. 1 - 14</b>
<b>- Zutreffendes bitte ankreuzen oder ausfüllen -</b>			
<b>Art des Trägers</b> <span style="float: right;">Sst.</span> - Träger der öffentlichen Jugendhilfe ..... <input type="checkbox"/> 1 - Träger der freien Jugendhilfe ..... <input type="checkbox"/> 2 <span style="float: right;">15</span>	<b>Geburtsjahr des ältesten Kindes/ Jugendlichen</b> ..... <span style="float: right;">Sst. 35-38</span> <div style="display: flex; align-items: center;"> <div style="border: 1px solid black; padding: 2px 5px; margin-right: 5px;">1</div> <div style="border: 1px solid black; padding: 2px 5px; margin-right: 5px;">9</div> <div style="border: 1px solid black; padding: 2px 5px; margin-right: 5px;"></div> <div style="border: 1px solid black; padding: 2px 5px; margin-right: 5px;"></div> </div> <small>(nur angeben für Kinder und Jugendliche, die ständig in der Familie leben)</small>  <b>Geburtsjahr des jüngsten Kindes/ Jugendlichen</b> ..... <span style="float: right;">Sst. 39-42</span> <div style="display: flex; align-items: center;"> <div style="border: 1px solid black; padding: 2px 5px; margin-right: 5px;">1</div> <div style="border: 1px solid black; padding: 2px 5px; margin-right: 5px;">9</div> <div style="border: 1px solid black; padding: 2px 5px; margin-right: 5px;"></div> <div style="border: 1px solid black; padding: 2px 5px; margin-right: 5px;"></div> </div> <small>(nur angeben für Kinder und Jugendliche, die ständig in der Familie leben)</small>		
<div style="display: flex; justify-content: space-around; font-size: x-small;"> <span>Monat</span> <span>Jahr</span> </div> <b>Beginn der Hilfe</b> ..... <span style="float: right;">16-21</span> <div style="display: flex; align-items: center;"> <div style="border: 1px solid black; padding: 2px 5px; margin-right: 5px;"></div> <div style="border: 1px solid black; padding: 2px 5px; margin-right: 5px;">1</div> <div style="border: 1px solid black; padding: 2px 5px; margin-right: 5px;">9</div> <div style="border: 1px solid black; padding: 2px 5px; margin-right: 5px;"></div> <div style="border: 1px solid black; padding: 2px 5px; margin-right: 5px;"></div> </div> <b>Ende der Hilfe</b> ..... <span style="float: right;">22-27</span> <div style="display: flex; align-items: center;"> <div style="border: 1px solid black; padding: 2px 5px; margin-right: 5px;"></div> <div style="border: 1px solid black; padding: 2px 5px; margin-right: 5px;">1</div> <div style="border: 1px solid black; padding: 2px 5px; margin-right: 5px;">9</div> <div style="border: 1px solid black; padding: 2px 5px; margin-right: 5px;">9</div> <div style="border: 1px solid black; padding: 2px 5px; margin-right: 5px;"></div> </div> <b>Hilfe dauert an</b> ..... <input type="checkbox"/> 1 <span style="float: right;">28</span>	<b>Angaben zur Hilfe</b>  <b>Wer hat die Hilfe angeregt ?</b> - Eltern, Elternteil ..... <input type="checkbox"/> 1 - Jugendamt/ASD ..... <input type="checkbox"/> 2 - andere öffentliche Stellen ..... <input type="checkbox"/> 3 - Dienste freier Träger ..... <input type="checkbox"/> 4 - Sonstige ..... <input type="checkbox"/> 5 <span style="float: right;">43</span>		
<b>Angaben zur betreuten Familie</b>  <b>Zusammensetzung der Familie</b> <b>Kinder/Jugendliche leben</b> - bei Eltern ..... <input type="checkbox"/> 1 - bei einem Elternteil mit Stiefelternteil oder Partner ..... <input type="checkbox"/> 2 - bei alleinerziehendem Elternteil ..... <input type="checkbox"/> 3 <span style="float: right;">29</span>	<b>Anlaß der Hilfe</b> <small>(bis zu 3 Ankreuzungen sind möglich)</small> - Entwicklungsauffälligkeiten ..... <input type="checkbox"/> 1 <span style="float: right;">44</span> - Erziehungsschwierigkeiten ..... <input type="checkbox"/> 1 <span style="float: right;">45</span> - Beziehungsprobleme ..... <input type="checkbox"/> 1 <span style="float: right;">46</span> - Vernachlässigung des Kindes/Jugendlichen ..... <input type="checkbox"/> 1 <span style="float: right;">47</span> - Anzeichen für Kindesmißhandlung ..... <input type="checkbox"/> 1 <span style="float: right;">48</span> - Anzeichen für sexuellen Mißbrauch ..... <input type="checkbox"/> 1 <span style="float: right;">49</span> - Schul-/Ausbildungsprobleme ..... <input type="checkbox"/> 1 <span style="float: right;">50</span> - Straftat des Jugendlichen ..... <input type="checkbox"/> 1 <span style="float: right;">51</span> - Suchtprobleme ..... <input type="checkbox"/> 1 <span style="float: right;">52</span> - Trennung/Scheidung der Eltern ..... <input type="checkbox"/> 1 <span style="float: right;">53</span> - Inhaftierung eines Elternteils ..... <input type="checkbox"/> 1 <span style="float: right;">54</span> - Wohnungsprobleme ..... <input type="checkbox"/> 1 <span style="float: right;">55</span> - Überschuldung ..... <input type="checkbox"/> 1 <span style="float: right;">56</span> - Arbeitslosigkeit ..... <input type="checkbox"/> 1 <span style="float: right;">57</span> - Krankheit (längere Zeit), Behinderung eines Elternteils ..... <input type="checkbox"/> 1 <span style="float: right;">58</span>		
<b>Staatsangehörigkeit der Eltern/des sorgeberechtigten Elternteils</b> - deutsch ..... <input type="checkbox"/> 1 - nicht-deutsch ..... <input type="checkbox"/> 2 - deutsch/nicht-deutsch (bei Eltern mit verschiedener Staatsangehörigkeit) ..... <input type="checkbox"/> 3 <span style="float: right;">30</span>			
<b>Zahl der Kinder/Jugendlichen,</b> - die ständig in der Familie leben ..... <span style="float: right;">31-32</span> - die ständig außerhalb der Familie untergebracht sind ..... <span style="float: right;">33-34</span>			

## Informationsblatt

### als Bestandteil des Erhebungsvordrucks der Statistik der Kinder- und Jugendhilfe

#### Teil I, 3: Sozialpädagogische Familienhilfe 199.

##### Art, Zweck und Umfang der Erhebung

Über Familien, denen sozialpädagogische Familienhilfe gewährt wird, wird jährlich eine Totalerhebung durchgeführt. Mit der Befragung sollen umfassende und zuverlässige statistische Daten über familienbezogene sozialpädagogische Maßnahmen der Jugendhilfe und über die Struktur der betreuten Familien bereitgestellt werden. Die Angaben dienen zur Beobachtung der Entwicklung familienunterstützender und -stabilisierender Maßnahmen und zur Beantwortung aktueller jugend- und familienpolitischer Fragestellungen. Sie werden ferner für Planungsaufgaben auf dem Gebiet der Jugendhilfe und für die Fortentwicklung des Jugendhilfe-rechts benötigt.

##### Rechtsgrundlagen

§§ 98 bis 103 des Achten Buches Sozialgesetzbuch (SGB VIII) in der Fassung der Bekanntmachung vom 15. März 1996 (BGBl. I S. 477), das zuletzt durch Artikel 2 des Gesetzes vom 29. Mai 1998 (BGBl. I S. 1188) geändert worden ist, in Verbindung mit dem Gesetz über die Statistik für Bundeszwecke (Bundesstatistikgesetz - BStatG) vom 22. Januar 1987 (BGBl. I S. 462, 565), zuletzt geändert durch Artikel 2 des Gesetzes vom 16. Juni 1998 (BGBl. I S. 1300).

Erhoben werden die Angaben zu § 99 Abs. 1 Nr. 1 Buchstaben a), c) SGB VIII.

Die Auskunftspflicht ergibt sich aus § 102 Abs. 2 Nr. 1 und 6 SGB VIII in Verbindung mit § 15 BStatG. Hiernach sind die örtlichen Träger der Jugendhilfe sowie die Träger der freien Jugendhilfe auskunftspflichtig. Gemäß § 15 Abs. 6 BStatG haben Widerspruch und Anfechtungsklage gegen die Aufforderung zur Auskunftserteilung keine aufschiebende Wirkung.

Zur Durchführung der Erhebung übermitteln die Träger der öffentlichen Jugendhilfe den Statistischen Ämtern der Länder auf Anforderung die erforderlichen Anschriften der übrigen Auskunftspflichtigen.

##### Geheimhaltung

Die erhobenen Einzelangaben werden nach § 16 BStatG grundsätzlich geheimgehalten. Nur in ausdrücklich gesetzlich geregelten Ausnahmefällen dürfen Einzelangaben übermittelt werden.

Eine Übermittlung der erhobenen Angaben ist nach § 103 Abs. 1 SGB VIII in Verbindung mit § 16 Abs. 4 BStatG an oberste Bundes- und Landesbehörden in

Form von Tabellen mit statistischen Ergebnissen zulässig, auch soweit Tabellenfelder nur einen einzigen Fall ausweisen, sofern diese Tabellen nicht tiefer als auf Regierungsbezirksebene, im Fall der Stadtstaaten auf Bezirksebene, gegliedert sind.

Für ausschließlich statistische Zwecke dürfen nach § 103 Abs. 2 SGB VIII den zur Durchführung statistischer Aufgaben zuständigen Stellen der Gemeinden und Gemeindeverbände für ihren Zuständigkeitsbereich Einzelangaben aus der Erhebung mit Ausnahme der Hilfsmerkmale übermittelt werden, soweit die Voraussetzungen nach § 16 Abs. 5 BStatG gegeben sind.

Nach § 16 Abs. 6 BStatG ist es auch möglich, den Hochschulen oder sonstigen Einrichtungen mit der Aufgabe unabhängiger wissenschaftlicher Forschung für die Durchführung wissenschaftlicher Vorhaben Einzelangaben dann zur Verfügung zu stellen, wenn diese so anonymisiert sind, daß sie nur mit einem unverhältnismäßig großen Aufwand an Zeit, Kosten und Arbeitskraft dem Befragten oder Betroffenen zugeordnet werden können.

Die Pflicht zur Geheimhaltung besteht auch für Personen, die Empfänger von Einzelangaben sind. Eine Übermittlung von Einzelangaben mit Namen und Anschrift ist ausgeschlossen.

##### Hilfsmerkmale, Trennen und Löschen, laufende Nummern/Ordnungsnummern

Name und Anschrift der auskunftgebenden Stelle, die Kenn-Nummer, die von der hilfeleistenden Stelle für jede zu meldende betreute Familie frei vergeben wird, sowie Name und Telefonnummer der für eventuelle Rückfragen zur Verfügung stehenden Person sind Hilfsmerkmale, die lediglich der technischen Durchführung der Erhebung dienen. Sie werden nach Abschluß der Eingangsprüfung vom Erhebungsvordruck getrennt, gesondert aufbewahrt und spätestens nach Abschluß der nächsten Erhebung vernichtet.

Die verwendete „laufende Nummer“ ist eine frei vergabene Nummer, die nur der Unterscheidung der in die Erhebung einbezogenen Hilfeempfänger dient.

## Abgrenzung des Erhebungsbereichs

Sozialpädagogische Familienhilfe ist eine ambulante und betreuungsintensive Form der ambulanten erzieherischen Hilfen und ein Hilfeangebot für Familien in Krisensituationen. Die Familienhilfe kann charakterisiert werden als

- , ganzheitliche, unmittelbar praktische Hilfe,
- Angebot für die Familie unter dem Gesichtspunkt der Freiwilligkeit,
- Hilfe für die ganze Familie als soziale Gruppe, die einzelne Familienmitglieder nicht ausgrenzt und auch das Umfeld der Familie einbezieht,
- gemeinsamer Lernprozeß von Familie und Familienhelfer zur Verbesserung der Eltern-Kind-Beziehung.

Die Erhebung erstreckt sich auf alle Familien mit Kindern und Jugendlichen, die in ihrer Wohnung und in ihrem sozialen Umfeld im Rahmen der sozialpädagogischen Familienhilfe ambulant betreut werden.

Nicht einzubeziehen sind Familien, die einen jungen Menschen in Vollzeitpflege gemäß § 33 SGB VIII aufgenommen haben und deswegen gleichzeitig durch einen Familienhelfer betreut werden.

Es sind nur die Familien zu melden, deren Betreuung sich über mindestens drei Monate erstreckt und bei denen mehrere Kontakte stattgefunden haben.

## Meldung zur Statistik

Für jede betreute Familie bitte einen Erhebungsvordruck „3 Sozialpädagogische Familienhilfe“ anlegen und bei Ende der Betreuung versehen mit der Monats- und Jahresangabe unmittelbar dem zuständigen Statistischen Landesamt zusenden. Die Betreuung gilt als abgeschlossen, wenn sie einvernehmlich beendet wurde oder wenn während des letzten halben Jahres kein Kontakt mit der betreuten Familie stattgefunden hat.

Dauert die Hilfe über das Berichtsjahr hinaus an, bitte „Hilfe dauert an“ (Satzstelle 28) ankreuzen und den Erhebungsvordruck zum Jahresende, spätestens bis zum 1. Februar des dem Berichtsjahr folgenden Jahres, dem Statistischen Landesamt übersenden. In diesem Fall ist es notwendig, die Angaben auf einen neuen Erhebungsvordruck zu übertragen, der für die Meldung im nächsten Jahr verwendet wird.

Grundsätzlich meldet die die Betreuung durchführende Stelle. Wird eine Familie durch mehr als einen Helfer betreut (sogenannte Co-Betreuung), so ist nur eine Meldung zur Statistik abzugeben.

## Erläuterungen zu den Erhebungsmerkmalen

### Beginn der Hilfe (Sst 16 - 21)

Hier sind der Monat und das Jahr der ersten Kontaktaufnahme mit der Familie einzutragen.

### Ende der Hilfe (Sst 22 - 27)

Hier sind der Monat und das Jahr des letzten Kontaktes mit der Familie einzutragen. Wurde der Betreuungsprozeß einseitig von der betreuten Familie abgebrochen, gilt die Betreuung als abgeschlossen, wenn während eines halben Jahres kein Kontakt stattgefunden hat.

### Angaben zur betreuten Familie

Bei den Angaben zur betreuten Familie sind die Verhältnisse bei Beginn der Hilfe maßgebend.

### Zusammensetzung der Familie (Sst 29)

Als Eltern gelten auch Adoptiveltern, jedoch nicht Pflegeeltern.

### Staatsangehörigkeit der Eltern/des sorgeberechtigten Elternteils (Sst 30)

Besitzen die Eltern oder ein Elternteil außer der deutschen noch eine weitere Staatsangehörigkeit, ist die deutsche Staatsangehörigkeit einzutragen. Besitzt ein Elternteil ausschließlich eine ausländische Staatsangehörigkeit oder ist er staatenlos, ist „deutsch/nicht-deutsch“ anzugeben.

### Geburtsjahre des ältesten und des jüngsten Kindes/Jugendlichen (Sst 35 - 42)

Die Geburtsjahre sind nur für Kinder und Jugendliche einzutragen, die ständig in der Familie leben und das 18. Lebensjahr noch nicht vollendet haben.

Bei nur einem Kind ist das Feld für das jüngste Kind freizulassen.

### Angaben zur Hilfe

#### Wer hat die Hilfe angeregt? (Sst 43)

Es ist nur eine Angabe zulässig. Die Kontaktaufnahme kann vielfältig sein, z.B. telefonisch, schriftlich oder persönlich. Anzugeben ist der/die Erstmeldende.

Unter „Sonstige“ sind z.B. Pflegeeltern oder andere Personensorgeberechtigte (Vormund, Pfleger) oder selbstmeldende Kinder oder Jugendliche einzutragen.

#### Anlaß der Hilfe (Sst 44 - 58)

Unter „Anlaß“ werden diejenigen Ereignisse oder Faktoren verstanden, die die Probleme in der Familie ausgelöst haben. Sie sollen insoweit angegeben werden, als sie zu Beginn der Hilfe bekannt waren. Die Angaben können sich auf alle Familienmitglieder beziehen, sofern dies nicht nach der Formulierung ausgeschlossen ist.

Es sind bis zu drei Ankreuzungen möglich.

#### • Erziehungsschwierigkeiten (Sst 45)

Hierunter fallen in erster Linie Störungen im Erziehungsgeschehen zwischen Eltern und Kind. Diese können auftreten durch Belastungen oder Entwick-



lungen, die die Entfaltungs-, Lern- und Erfahrungsräume für eine günstig verlaufende Erziehung und Entwicklung von Kindern und Jugendlichen zeitweilig oder dauerhaft erschweren oder verhindern.

- **Beziehungsprobleme (Sst 46)**  
können z.B. im Verhältnis zwischen Kind und Eltern, im Verhältnis der Eltern zueinander oder im Verhältnis zur sozialen Umwelt allgemein auftreten.
- **Vernachlässigung des Kindes/Jugendlichen (Sst 47)**  
Dies kann sowohl das körperliche als auch das psychische Wohl des Kindes betreffen. Zu letzterem zählen z.B. die unzureichende Gesprächsbereitschaft der Erwachsenen, die nur geringe Neigung, sich auf die Gefühlswelt der Kinder einzulassen, und die Mißachtung kindlicher Bedürfnisse.
- **Anzeichen für Kindesmißhandlung (Sst 48)**  
Mit Kindesmißhandlung in Familien sind alle situativen psychischen und physischen Gewalthand-

lungen gegen Kinder gemeint, die entweder körperliche Verletzungen zur Folge haben oder/und im Kind existenzbedrohende Angstgefühle hervorrufen.

- **Schul-/Ausbildungsprobleme (Sst 50)**  
Hierunter fallen insbesondere individuell bedingte Lern- und Leistungsschwierigkeiten.
- **Straftat des Jugendlichen (Sst 51)**  
ist nur bei Strafmündigkeit anzugeben, d.h. wenn der junge Mensch das 14. Lebensjahr bereits vollendet hat. Bei delinquentem Verhalten von Kindern unter 14 Jahren ist hingegen „Entwicklungsauffälligkeiten“ anzukreuzen.
- **Wohnungsprobleme (Sst 55)**  
Wohnungsprobleme umfassen unzureichende Wohnverhältnisse, Nichtseßhaftigkeit/Obdachlosigkeit, Trebe.

**Familien mit Kindern unter 18 Jahren im April 1999 nach Bundesländern \*)**

**1 000**

Land	Familien mit Kindern	Davon	
		Ehepaare	Alleinerziehende
Baden-Württemberg .....	1 203	1 007	196
Bayern .....	1 399	1 163	236
Berlin .....	368	230	137
Berlin-West .....	217	142	75
Berlin-Ost .....	151	88	62
Brandenburg .....	330	219	111
Bremen .....	67	46	21
Hamburg .....	171	123	48
Hessen .....	673	553	120
Mecklenburg-Vorpommern .....	219	145	73
Niedersachsen .....	884	726	159
Nordrhein-Westfalen .....	1 993	1 644	349
Rheinland-Pfalz .....	457	378	79
Saarland .....	114	93	21
Sachsen .....	522	360	162
Sachsen-Anhalt .....	310	220	90
Schleswig-Holstein .....	309	242	66
Thüringen .....	296	216	80
Deutschland .....	9 312	7 364	1 949
Nachrichtlich:			
Früheres Bundesgebiet .....	7 486	6 115	1 370
Neue Länder und Berlin Ost .....	1 827	1 248	578

\*) Ergebnis des Mikrozensus. - Bevölkerung am Familienwohnsitz.-

## **Bevölkerung 1999 nach Altersgruppen, Geschlecht und Ländern**

## Durchschnittliche Bevölkerung 1999 nach

Lfd. Nr.	Alter von ... bis unter ... Jahren	Deutschland	Baden-Württemberg	Bayern	Berlin	Brandenburg	Bremen	Hamburg	Hessen	Mecklenburg-Vorpommern	Niedersachsen
<b>Männ</b>											
1	Insgesamt	40 047 972	5 118 798	5 913 934	1 647 480	1 278 384	320 934	823 095	2 960 287	885 868	3 851 502
	darunter:										
2	unter 3	1 224 251	174 771	197 397	44 674	26 727	9 601	24 479	94 653	18 634	129 541
3	3 - 6	1 211 681	176 862	199 853	41 432	23 082	9 290	23 129	93 850	15 649	130 916
4	6 - 9	1 323 743	186 531	213 554	44 902	29 775	9 739	23 827	97 879	21 196	139 947
5	9 - 12	1 468 589	188 591	214 465	55 993	53 674	9 809	24 367	100 443	39 267	141 252
6	12 - 15	1 413 489	177 161	199 484	55 186	58 171	9 246	22 514	94 312	42 495	131 600
7	15 - 18	1 415 871	174 797	199 234	56 294	59 849	9 591	23 435	94 725	43 387	129 774
8	18 - 21	1 416 936	174 606	198 901	57 203	58 483	10 349	24 811	95 927	43 807	129 968
9	21 - 24	1 377 585	175 982	199 815	59 429	48 250	10 916	29 639	97 025	36 317	128 649
10	24 - 27	1 428 656	189 402	215 235	63 954	41 128	12 210	34 522	105 621	29 570	136 155
11	unter 18	8 057 624	1 078 713	1 223 987	298 481	251 278	57 276	141 751	575 862	180 628	803 030
12	unter 27	12 280 801	1 618 703	1 837 938	479 067	399 139	90 751	230 723	874 435	290 322	1 197 802
13	unter 21	9 474 560	1 253 319	1 422 888	355 684	309 761	67 625	166 562	671 789	224 435	932 998
14	12 - 18	2 829 360	351 958	398 718	111 480	118 020	18 837	45 949	189 037	85 882	261 374
15	12 - 27	7 052 537	891 948	1 012 669	292 066	265 881	52 312	134 921	487 610	195 576	656 146
<b>Weib</b>											
16	Insgesamt	42 038 610	5 329 765	6 203 263	1 745 844	1 315 425	344 819	879 356	3 083 014	908 330	4 027 172
	darunter:										
17	unter 3	1 159 560	165 337	186 489	42 311	25 390	9 049	23 399	89 619	17 638	122 806
18	3 - 6	1 147 582	166 980	188 744	39 088	21 909	8 810	21 815	89 347	14 648	124 362
19	6 - 9	1 256 404	176 620	202 627	42 404	28 436	9 111	22 721	93 622	20 108	132 501
20	9 - 12	1 391 230	179 443	203 075	53 168	51 084	9 457	22 808	95 216	36 730	132 552
21	12 - 15	1 339 806	167 872	189 491	52 581	55 523	8 846	20 884	88 777	40 477	124 276
22	15 - 18	1 338 396	166 103	189 529	52 587	56 435	9 427	21 305	89 533	41 275	122 792
23	18 - 21	1 350 108	170 394	192 937	55 679	52 696	10 240	24 980	93 339	39 026	124 731
24	21 - 24	1 320 415	172 193	196 862	60 254	40 753	11 119	30 164	97 523	30 016	124 561
25	24 - 27	1 365 059	186 189	210 683	63 623	34 016	12 055	34 279	105 063	23 770	132 322
26	unter 18	7 632 978	1 022 355	1 159 955	282 139	238 777	54 700	132 932	546 114	170 876	759 289
27	unter 27	11 668 560	1 551 131	1 760 437	461 695	366 242	88 114	222 355	842 039	263 688	1 140 903
28	unter 21	8 983 086	1 192 749	1 352 892	337 818	291 473	64 940	157 912	639 453	209 902	884 020
29	12 - 18	2 678 202	333 975	379 020	105 168	111 958	18 273	42 189	178 310	81 752	247 068
30	12 - 27	6 713 784	862 751	979 502	284 724	239 423	51 687	131 612	474 235	174 564	628 682
<b>Ins</b>											
31	Insgesamt	82 086 582	10 448 563	12 117 197	3 393 324	2 593 809	665 753	1 702 451	6 043 301	1 794 198	7 878 674
	darunter:										
32	unter 3	2 383 811	340 108	383 886	86 985	52 117	18 650	47 878	184 272	36 272	252 347
33	3 - 6	2 359 263	343 842	388 597	80 520	44 991	18 100	44 944	183 197	30 297	255 278
34	6 - 9	2 580 147	363 151	416 181	87 306	58 211	18 850	46 548	191 501	41 304	272 448
35	9 - 12	2 859 819	368 034	417 540	109 161	104 758	19 266	47 175	195 659	75 997	273 804
36	12 - 15	2 753 295	345 033	388 975	107 767	113 694	18 092	43 398	183 089	82 972	255 876
37	15 - 18	2 754 267	340 900	388 763	108 881	116 284	19 018	44 740	184 258	84 662	252 566
38	18 - 21	2 767 044	345 000	391 838	112 882	111 179	20 589	49 791	189 266	82 833	254 699
39	21 - 24	2 698 000	348 175	396 677	119 683	89 003	22 035	59 803	194 548	66 333	253 210
40	24 - 27	2 793 715	375 591	425 918	127 577	75 144	24 265	68 801	210 684	53 340	268 477
41	unter 18	15 690 602	2 101 068	2 383 942	580 620	490 055	111 976	274 683	1 121 976	351 504	1 562 319
42	unter 27	23 949 361	3 169 834	3 598 375	940 762	765 381	178 865	453 078	1 716 474	554 010	2 338 705
43	unter 21	18 457 646	2 446 068	2 775 780	693 502	601 234	132 565	324 474	1 311 242	434 337	1 817 018
44	12 - 18	5 507 562	685 933	777 738	216 648	229 978	37 110	88 138	367 347	167 634	508 442
45	12 - 27	13 766 321	1 754 699	1 992 171	576 790	505 304	103 999	266 533	961 845	370 140	1 284 828

## Altersgruppen, Geschlecht und Ländern

Nordrhein- West- falen	Rhein- land- Pfalz	Saarland	Sachsen	Sachsen- Anhalt	Schleswig- Holstein	Thüringen	Nachrichtlich		Lfr. Nr.
							früheres Bundes- gebiet	neue Länder und Berlin-Ost	
lich									
8 741 474	1 974 705	519 758	2 164 908	1 293 650	1 354 154	1 199 041	32 595 945	7 452 027	1
285 224	62 744	14 399	45 260	26 649	44 299	25 199	1 067 958	156 293	2
290 146	64 966	15 434	37 730	23 161	44 898	21 283	1 078 755	132 926	3
313 881	71 022	17 581	48 332	30 510	47 702	27 365	1 152 083	171 660	4
318 169	73 023	18 128	83 345	52 349	48 205	47 509	1 168 080	300 509	5
296 688	68 708	17 374	89 696	55 633	43 096	52 125	1 089 958	323 531	6
292 396	68 028	17 208	92 845	57 269	42 625	54 414	1 082 312	333 559	7
290 167	66 778	17 000	94 619	57 061	42 938	54 318	1 082 840	334 096	8
287 925	64 233	16 370	84 676	47 901	44 053	46 405	1 087 861	289 724	9
307 801	67 628	16 763	75 712	42 854	47 229	42 872	1 170 316	258 340	10
1 796 504	408 491	100 124	397 208	245 571	270 825	227 895	6 639 146	1 418 478	11
2 682 397	607 130	150 257	652 215	393 387	405 045	371 490	9 980 163	2 300 638	12
2 086 671	475 269	117 124	491 827	302 632	313 763	282 213	7 721 986	1 752 574	13
589 084	136 736	34 582	182 541	112 902	85 721	106 539	2 172 270	657 090	14
1 474 977	335 375	84 715	437 548	260 718	219 941	250 134	5 513 287	1 539 250	15
lich									
9 242 978	2 053 630	552 840	2 310 043	1 369 050	1 416 514	1 256 567	34 237 796	7 800 814	16
270 346	59 099	13 930	43 223	25 055	41 793	24 076	1 011 041	148 519	17
275 958	60 977	14 822	35 797	21 836	42 347	20 142	1 021 763	125 819	18
298 425	67 333	16 504	45 723	28 655	45 301	26 313	1 093 395	163 009	19
302 931	68 919	17 079	78 540	49 366	45 339	45 523	1 106 703	284 527	20
282 013	64 749	16 330	84 940	52 810	41 087	49 150	1 032 665	307 141	21
276 236	63 390	16 113	88 302	53 965	40 153	51 251	1 023 099	315 297	22
279 069	63 335	16 552	85 758	50 857	41 434	49 081	1 047 959	302 149	23
283 101	61 459	15 900	73 353	41 012	42 291	39 854	1 070 402	250 013	24
302 728	64 462	16 346	63 668	36 077	44 556	35 222	1 148 115	216 944	25
1 705 909	384 467	94 778	376 525	231 687	256 020	216 455	6 288 666	1 344 312	26
2 570 807	573 723	143 576	599 304	359 633	384 301	340 612	9 555 142	2 113 418	27
1 984 978	447 802	111 330	462 283	282 544	297 454	265 536	7 336 625	1 646 461	28
558 249	128 139	32 443	173 242	106 775	81 240	100 401	2 055 764	622 438	29
1 423 147	317 395	81 241	396 021	234 721	209 521	224 558	5 322 240	1 391 544	30
gesamt									
17 984 452	4 028 335	1 072 598	4 474 951	2 662 700	2 770 668	2 455 608	66 833 741	15 252 841	31
555 570	121 843	28 329	88 483	51 704	86 092	49 275	2 078 999	304 812	32
566 104	125 943	30 256	73 527	44 997	87 245	41 425	2 100 518	258 745	33
612 306	138 355	34 085	94 055	59 165	93 003	53 678	2 245 478	334 669	34
621 100	141 942	35 207	161 885	101 715	93 544	93 032	2 274 783	585 036	35
578 701	133 457	33 704	174 636	108 443	84 183	101 275	2 122 623	630 672	36
568 632	131 418	33 321	181 147	111 234	82 778	105 665	2 105 411	648 856	37
569 236	130 113	33 552	180 377	107 918	84 372	103 399	2 130 799	636 245	38
571 026	125 692	32 270	158 029	88 913	86 344	86 259	2 158 263	539 737	39
610 529	132 090	33 109	139 380	78 931	91 785	78 094	2 318 431	475 284	40
3 502 413	792 958	194 902	773 733	477 258	526 845	444 350	12 927 812	2 762 790	41
5 253 204	1 180 853	293 833	1 251 519	753 020	789 346	712 102	19 535 305	4 414 056	42
4 071 649	923 071	228 454	954 110	585 176	611 217	547 749	15 058 611	3 399 035	43
1 147 333	264 875	67 025	355 783	219 677	166 961	206 940	4 228 034	1 279 528	44
2 898 124	652 770	165 956	833 569	495 439	429 462	474 692	10 835 527	2 930 794	45

Bevölkerung am 31.12.1999 nach

Lfd. Nr.	Alter von ... bis unter ... Jahren	Deutschland	Baden-Württemberg	Bayern	Berlin	Brandenburg	Bremen	Hamburg	Hessen	Mecklenburg-Vorpommern	Niedersachsen
<b>Männ</b>											
1	Insgesamt	40 090 776	5 132 365	5 932 928	1 644 575	1 282 309	319 430	824 686	2 964 739	883 615	3 861 634
	darunter:										
2	unter 3	1 219 090	173 489	196 362	44 679	27 431	9 426	24 357	93 938	18 964	128 897
3	3 - 6	1 209 647	176 216	198 678	41 476	23 967	9 304	23 304	93 833	15 973	130 521
4	6 - 9	1 289 515	185 081	211 834	42 397	25 787	9 610	23 387	96 918	18 119	139 116
5	9 - 12	1 471 537	190 660	217 617	55 258	52 291	9 868	24 710	101 215	37 664	143 035
6	12 - 15	1 429 356	179 424	202 279	55 276	58 354	9 426	22 792	95 276	42 672	133 783
7	15 - 18	1 410 740	175 005	198 334	55 698	60 014	9 415	23 310	94 294	43 118	129 579
8	18 - 21	1 431 995	177 283	202 153	57 870	58 926	10 398	25 026	96 831	43 622	131 356
9	21 - 27	2 785 946	361 218	411 778	123 969	90 429	22 743	64 179	200 824	66 999	261 127
10	unter 18	8 029 885	1 079 875	1 225 104	294 784	247 844	57 049	141 860	575 474	176 510	804 931
11	unter 27	12 247 826	1 618 376	1 839 035	476 623	397 199	90 190	231 065	873 129	287 131	1 197 414
12	unter 21	9 461 880	1 257 158	1 427 257	352 654	306 770	67 447	166 886	672 305	220 132	936 287
13	12 - 18	2 840 096	354 429	400 613	110 974	118 368	18 841	46 102	189 570	85 790	263 362
14	12 - 27	7 058 037	892 930	1 014 544	292 813	267 723	51 982	135 307	487 225	196 411	655 845
<b>Weib</b>											
15	Insgesamt	42 072 699	5 343 567	6 222 039	1 742 092	1 318 898	343 635	880 049	3 087 227	905 707	4 037 126
	darunter:										
16	unter 3	1 155 463	163 923	185 322	42 450	26 112	9 000	23 334	88 914	18 014	122 337
17	3 - 6	1 146 218	166 430	187 637	39 202	22 676	8 764	21 875	89 295	15 039	123 874
18	6 - 9	1 225 230	175 214	201 044	40 091	24 667	9 004	22 472	92 774	17 028	131 871
19	9 - 12	1 395 821	181 775	206 444	52 360	49 639	9 393	23 081	96 173	35 376	134 387
20	12 - 15	1 355 137	170 185	191 577	52 843	55 673	9 000	21 246	89 871	40 525	126 427
21	15 - 18	1 334 269	165 733	189 182	52 143	56 597	9 321	20 984	89 100	41 079	122 333
22	18 - 21	1 367 887	173 742	196 385	56 515	53 146	10 391	25 592	94 290	39 050	126 204
23	21 - 27	2 672 234	354 925	405 174	124 770	75 987	22 885	64 661	201 158	54 671	253 697
24	unter 18	7 612 138	1 023 260	1 161 206	279 089	235 364	54 482	132 992	546 127	167 061	761 229
25	unter 27	11 652 259	1 551 927	1 762 765	460 374	364 497	87 758	223 245	841 575	260 782	1 141 130
26	unter 21	8 980 025	1 197 002	1 357 591	335 604	288 510	64 873	158 584	640 417	206 111	887 433
27	12 - 18	2 689 406	335 918	380 759	104 986	112 270	18 321	42 230	178 971	81 604	248 760
28	12 - 27	6 729 527	864 585	982 318	286 271	241 403	51 597	132 483	474 419	175 325	628 661
<b>Ins</b>											
29	Insgesamt	82 163 475	10 475 932	12 154 967	3 386 667	2 601 207	663 065	1 704 735	6 051 966	1 789 322	7 898 760
	darunter:										
30	unter 3	2 374 553	337 412	381 684	87 129	53 543	18 426	47 691	182 852	36 978	251 234
31	3 - 6	2 355 865	342 646	386 315	80 678	46 643	18 068	45 179	183 128	31 012	254 395
32	6 - 9	2 514 745	360 295	412 878	82 488	50 454	18 614	45 859	189 692	35 147	270 987
33	9 - 12	2 867 358	372 435	424 061	107 618	101 930	19 261	47 791	197 388	73 040	277 422
34	12 - 15	2 784 493	349 609	393 856	108 119	114 027	18 426	44 038	185 147	83 197	260 210
35	15 - 18	2 745 009	340 738	387 516	107 841	116 611	18 736	44 294	183 394	84 197	251 912
36	18 - 21	2 799 882	351 025	398 538	114 385	112 072	20 789	50 618	191 121	82 672	257 560
37	21 - 27	5 458 180	716 143	816 952	248 739	166 416	45 628	128 840	401 982	121 670	514 824
38	unter 18	15 642 023	2 103 135	2 386 310	573 873	483 208	111 531	274 852	1 121 601	343 571	1 566 160
39	unter 27	23 900 085	3 170 303	3 601 800	936 997	761 696	177 948	454 310	1 714 704	547 913	2 338 544
40	unter 21	18 441 905	2 454 160	2 784 848	688 258	595 280	132 320	325 470	1 312 722	426 243	1 823 720
41	12 - 18	5 529 502	690 347	781 372	215 960	230 638	37 162	88 332	368 541	167 394	512 122
42	12 - 27	13 787 564	1 757 515	1 996 862	579 084	509 126	103 579	267 790	961 644	371 736	1 284 506

## Altersgruppen, Geschlecht und Ländern

Nordrhein- West- falen	Rhein- land- Pfalz	Saarland	Sachsen	Sachsen- Anhalt	Schleswig- Holstein	Thüringen	Nachrichtlich		Lfr. Nr.
							früheres Bundesgebiet	neue Länder und Berlin-Ost	
lich									
8 749 790	1 975 261	519 259	2 158 726	1 287 102	1 357 398	1 196 959	32 653 094	7 437 682	1
282 586	61 680	14 120	46 333	27 127	43 987	25 714	1 059 412	159 678	2
288 465	64 143	15 201	38 461	23 443	44 955	21 707	1 073 984	135 663	3
310 624	69 976	17 284	42 010	26 316	47 363	23 693	1 140 959	148 556	4
321 192	73 423	18 269	80 711	50 767	48 891	45 966	1 180 649	290 888	5
301 931	69 331	17 599	89 559	55 555	44 101	51 998	1 105 750	323 606	6
291 764	67 469	17 064	92 188	56 825	42 506	54 157	1 078 877	331 863	7
293 938	67 474	17 426	94 452	57 225	43 223	54 792	1 096 965	335 030	8
588 180	129 912	32 735	161 697	90 900	89 622	89 634	2 233 098	552 848	9
1 796 562	406 022	99 537	389 262	240 033	271 803	223 235	6 639 631	1 390 254	10
2 678 680	603 408	149 698	645 411	388 158	404 648	367 661	9 969 694	2 278 132	11
2 090 500	473 496	116 963	483 714	297 258	315 026	278 027	7 736 596	1 725 284	12
593 695	136 800	34 663	181 747	112 380	86 607	106 155	2 184 627	655 469	13
1 475 813	334 186	84 824	437 896	260 505	219 452	250 581	5 514 690	1 543 347	14
lich									
9 250 010	2 055 512	552 242	2 300 960	1 361 635	1 419 877	1 252 123	34 293 056	7 779 643	15
267 937	58 870	13 711	44 133	25 487	41 532	24 387	1 003 930	151 533	16
274 388	60 739	14 684	36 592	22 132	42 354	20 537	1 017 554	128 664	17
295 755	66 849	16 214	39 601	24 819	45 034	22 793	1 084 334	140 896	18
305 970	69 717	17 205	76 222	47 819	46 113	44 147	1 120 172	275 649	19
286 893	66 021	16 529	84 649	52 754	41 976	48 968	1 048 267	306 870	20
275 914	63 665	16 035	87 730	53 632	39 980	50 841	1 020 533	313 736	21
282 916	64 611	16 770	85 912	50 980	41 836	49 547	1 064 237	303 650	22
579 961	125 217	32 097	138 531	77 264	85 651	75 585	2 199 991	472 243	23
1 706 857	385 861	94 378	368 927	226 643	256 989	211 673	6 294 790	1 317 348	24
2 569 734	575 689	143 245	593 370	354 887	384 476	336 805	9 559 018	2 093 241	25
1 989 773	450 472	111 148	454 839	277 623	298 825	261 220	7 359 027	1 620 998	26
562 807	129 686	32 564	172 379	106 386	81 956	99 809	2 068 800	620 606	27
1 425 684	319 514	81 431	396 822	234 630	209 443	224 941	5 333 028	1 396 499	28
gesamt									
17 999 800	4 030 773	1 071 501	4 459 686	2 648 737	2 777 275	2 449 082	66 946 150	15 217 325	29
550 523	120 550	27 831	90 466	52 614	85 519	50 101	2 063 342	311 211	30
562 853	124 882	29 885	75 053	45 575	87 309	42 244	2 091 538	264 327	31
606 379	136 825	33 498	81 611	51 135	92 397	46 486	2 225 293	289 452	32
627 162	143 140	35 474	156 933	98 586	95 004	90 113	2 300 821	566 537	33
588 824	135 352	34 128	174 208	108 309	86 077	100 966	2 154 017	630 476	34
567 678	131 134	33 099	179 918	110 457	82 486	104 998	2 099 410	645 599	35
576 854	132 085	34 196	180 364	108 205	85 059	104 339	2 161 202	638 680	36
1 168 141	255 129	64 832	300 228	168 164	175 273	165 219	4 433 089	1 025 091	37
3 503 419	791 883	193 915	758 189	466 676	528 792	434 908	12 934 421	2 707 602	38
5 248 414	1 179 097	292 943	1 238 781	743 045	789 124	704 466	19 528 712	4 371 373	39
4 080 273	923 968	228 111	938 553	574 881	613 851	539 247	15 095 623	3 346 282	40
1 156 502	266 486	67 227	354 126	218 766	168 563	205 964	4 253 427	1 276 075	41
2 901 497	653 700	166 255	834 718	495 135	428 895	475 522	10 847 718	2 939 846	42

# Fachserie 13: Sozialleistungen

## Reihe 1: Altersvorsorge, Kranken- und Pflegeversicherung

Die Ergebnisse des Mikrozensus zur *Altersvorsorge* werden jährlich (gesetzliche Rentenversicherung) bzw. im Abstand von vier Jahren (betriebliche Altersvorsorge, Lebensversicherung, vermögenswirksames Sparen) ermittelt und – wie die Ergebnisse zur Kranken- und Pflegeversicherung – in unregelmäßigen Abständen veröffentlicht. Die Tabellen zur *Rentenversicherung* enthalten Daten über Pflichtmitglieder und Beitragszahler nach der Beteiligung am Erwerbsleben, gegliedert nach Geschlecht, Altersgruppen, Stellung im Beruf, Art der gesetzlichen Rentenversicherung und des Versicherungsverhältnisses. Ergebnisse zur Art der *betrieblichen Altersvorsorge* sind nach Altersgruppen, Familienstand und monatlichem Nettoeinkommen der Erwerbstätigen veröffentlicht. Mit einer Periodizität von vier Jahren wird die Bevölkerung nach Bestehen und Höhe einer *Lebensversicherung* befragt. Die Ergebnisse sind u.a. nach Versicherungsklassen, Familienstand, Altersgruppen und monatlichem Nettoeinkommen dargestellt. Abhängig Erwerbstätige äußern sich im gleichen zeitlichen Abstand zum Erhalt *vermögenswirksamer Leistungen* und ihrer Anlage. Die Angaben zur *Krankenversicherung* beziehen sich auf die Bevölkerung nach der Beteiligung am Erwerbsleben, der Art der Krankenkasse/-Versicherung und des Versicherungsschutzes. Weitere Aufgliederungen erfolgen u.a. nach Geschlecht, Altersgruppen, Stellung im Beruf und monatlichem Nettoeinkommen.

Die Zugehörigkeit zur *sozialen oder privaten Pflegeversicherung*, sonstiger Anspruch auf Versorgung mit Pflegeleistungen sowie Informationen über *zusätzlichen privaten Pflegeversicherungsschutz* wird in der Erhebungen ab 1999 ebenfalls im Abstand von vier Jahren erfragt. Die Tabellen geben Auskunft über die Bevölkerung und ihre Beteiligung am Erwerbsleben und sind gegliedert nach Geschlecht, Altersgruppen und Art der Pflegeversicherung.

## Reihe 2: Sozialhilfe

Der *jährliche* Bericht enthält detaillierte Angaben über die Sozialhilfeempfänger/-innen sowie über die Ausgaben und Einnahmen der Sozialhilfe. Die Empfänger/-innen von Sozialhilfe werden u.a. nach Hilfearten, Geschlecht, Alter, Staatsangehörigkeit und Art der Unterbringung aufgegliedert. Darüber hinaus werden für die Empfänger laufender Hilfe zum Lebensunterhalt auch Angaben über den Erwerbsstatus, die besondere soziale Situation, die Bezugsdauer sowie über die wesentlichen Komponenten der Bedarfsberechnung nachgewiesen.

## Reihe 3: Kriegsopferfürsorge

In *jährlicher* Erscheinungsfolge berichtet diese Reihe über die Ausgaben und Einnahmen sowie über die Empfänger/-innen laufender und einmaliger Leistungen in länderweiser Gliederung. Der Nachweis erfolgt nach Hilfearten sowie nach Empfängergruppen (Beschädigte und Hinterbliebene sowie Sonderfürsorgeberechtigte).

## Reihe 4: Wohngeld

Die Ergebnisse der Wohngeldstatistik werden wegen der unterschiedlichen wohngeldrechtlichen Vorschriften für das frühere Bundesgebiet und die neuen Länder und Berlin-Ost ab dem Berichtsjahr 1991 *jährlich* wie folgt veröffentlicht:

### 4: Wohngeld im früheren Bundesgebiet

#### 4.S.1: Wohngeld in den neuen Ländern und Berlin-Ost

Die Veröffentlichungen enthalten jeweils Angaben zum spitz berechneten und pauschalierten Wohngeld und liefern detaillierte Daten über die Anzahl und Struktur der Wohngeldempfänger sowie deren Wohnkosten, Wohnverhältnisse und Wohngeldansprüche.

## Reihe 5: Schwerbehinderte und Rehabilitationsmaßnahmen

### 5.1: Schwerbehinderte

Die Veröffentlichung – Erscheinungsfolge alle *zwei Jahre* – enthält in länderweiser Gliederung Daten über die von den Versorgungsämtern als Schwerbehinderte anerkannten Personen, d.h. bei denen ein Grad der Behinderung um 50 und mehr Prozent festgestellt worden ist. Nachgewiesen werden die Schwerbehinderten nach Geschlecht, Altersgruppen, Staatsangehörigkeit, Grad der Behinderung, Art und Ursache der Behinderung sowie nach Mehrfachbehinderung.

### 5.2: Rehabilitationsmaßnahmen

Der *Jahresbericht* enthält Angaben über die von den gesetzlichen Trägern der Rehabilitation im Berichtsjahr durchgeführten medizinischen und berufsfördernden Rehabilitationsmaßnahmen sowie die Maßnahmen zur sozialen Eingliederung. Dabei wird u.a. nach Art, Dauer und Ergebnis der Maßnahme differenziert. Außerdem finden sich Angaben über die Rehabilitanden u.a. in der Gliederung nach Geschlecht, Altersgruppen, Stellung im Beruf sowie Art und Ursache der Behinderung.

## Reihe 6: Jugendhilfe

### 6.1.1: Institutionelle Beratung, Einzelbetreuung und sozialpädagogische Familienhilfe

Der *jährliche* Bericht enthält Angaben über die jungen Menschen, bei denen eine Erziehungsberatung abgeschlossen wurde, die durch einen Betreuungshelfer/-innen oder Erziehungsbeistand unterstützt werden und die an Maßnahmen der sozialen Gruppenarbeit teilnehmen sowie über die Familien, denen sozialpädagogische Familienhilfe gewährt wird. Darüber hinaus werden Informationen über die Hilfgewährung selbst, z.B. über den Anlaß und die Dauer, bereitgestellt.

### 6.1.2: Erzieherische Hilfen außerhalb des Elternhauses

Mit dieser Veröffentlichung werden *jährlich* Strukturdaten über die neu begonnenen und abgeschlossenen Hilfen zur Erziehung außerhalb des Elternhauses, nämlich Erziehung in einer Tagesgruppe, Vollzeitpflege, Heimerziehung und intensive sozialpädagogische Einzelbetreuung, sowie über den betroffenen Personenkreis zur Verfügung gestellt. Sie enthält auch fortgeschriebene Bestandsdaten zum Jahresende.

### 6.1.3: Adoptionen und sonstige Hilfen

Neben detaillierten Angaben zu den Adoptionen und Eckzahlen zur Adoptionsvermittlung werden in dieser Reihe auch die *jährlichen* Ergebnisse über die Pflegschaften, Vormundschaften, Beistandschaften und Vaterschaftsfeststellungen, die Sorgerechtsmaßnahmen und die Pflegeerlaubnis nachgewiesen. Ab 1995 sind Angaben zu Vorläufigen Schutzmaßnahmen (Inobhutnahme, Herausnahme) enthalten.

### 6.1.4: Erzieherische Hilfen außerhalb des Elternhauses am 31.12.1995

Alle *fünf Jahre*, zuletzt am 31.12.1995, wird eine Bestandserhebung über die Hilfen zur Erziehung außerhalb des Elternhauses durchgeführt, deren Ergebnisse in dieser Reihe dargestellt werden. Die Berichtsinhalte stimmen mit denen der Reihe 6.1.2 weitgehend überein.



## 6.2: Maßnahmen der Jugendarbeit im Rahmen der Jugendhilfe

Dieser in *vierjährigen* Abständen, letzte Erhebung im Jahr 1996, erscheinende Bericht enthält Angaben über die von den öffentlichen und freien Trägern der Jugendhilfe durchgeführten Maßnahmen der Jugendarbeit im Bereich der Kinder- und Jugendberufshilfe, der internationalen Jugendarbeit, der Jugendbildungsarbeit und der Fortbildungsmaßnahmen der Mitarbeiter in der Jugendarbeit. Nachgewiesen wird u.a. die Zahl der Maßnahmen und der Teilnehmer/-innen; die Maßnahmen werden nach Dauer und Trägerschaft gegliedert.

## 6.3: Einrichtungen und tätige Personen in der Jugendhilfe

Diese Veröffentlichung berichtet alle *vier Jahre*, zuletzt zum 31.12.1994, über Einrichtungen der Jugendhilfe und – soweit möglich – die in ihnen verfügbaren Plätze sowie über dort tätige Personen. Dabei wird gegliedert nach Trägerschaft und Art der Einrichtung, sowie nach Alter, Ausbildungsabschluß, Stellung im Beruf und Arbeitsbereich der in der Jugendhilfe tätigen Personen.

### 6.3.1: Tageseinrichtungen für Kinder

In *vierjähriger* Folge, erstmals zum 31.12.1994, bringt diese Reihe ausführliche Ergebnisse über die Tageseinrichtungen für Kinder. Sie vermitteln – z.T. in länderweise Gliederung – wichtige Strukturdaten über die Art und Größe der Einrichtung sowie über demographische und erwerbsstatistische Angaben des dort tätigen Personals. Zusätzlich werden ausgewählte Daten dieser Veröffentlichung (Zusammenfassung) gemeinsam mit den Ergebnissen der sonstigen Einrichtungen der Jugendhilfe in der Reihe 6.3 dargestellt.

## 6.4: Ausgaben und Einnahmen der öffentlichen Jugendhilfe

Diese *jährliche* Veröffentlichung enthält ab 1992 die Ausgaben der öffentlichen Jugendhilfeträger für Maßnahmen und Einrichtungen sowie die korrespondierenden Einnahmen. Der Nachweis erfolgt nach Hilfe- bzw. Einrichtungsarten sowie nach Einnahme- und Ausgabenarten, z.B. Gebühren, Entgelte, Kostenbeiträge, Personalausgaben, Leistungen an Berechtigte, Investitionen und Zuschüsse an Träger der freien Jugendhilfe.

### 6.S.1: Einrichtungen und tätige Personen in der Jugendhilfe 1991 in den neuen Ländern und Berlin-Ost

In diesem Sonderheft sind die Ergebnisse über die Einrichtungen der Jugendhilfe und deren Personal in den neuen Ländern und Berlin-Ost dargestellt. Sie ergänzen die Daten der Erhebung 1990 im früheren Bundesgebiet. Die Berichtsinhalte stimmen mit denen der Reihe 6.3 weitgehend überein.

## Reihe 7: Leistungen an Asylbewerber

Asylbewerber und sonstige nach dem Asylbewerberleistungsgesetz Berechtigte erhalten seit dem 1. November 1993 anstelle der Sozialhilfe Leistungen nach dem Asylbewerberleistungsgesetz. Angaben über Leistungen an diesen Personenkreis werden daher nicht mehr in der Sozialhilfestatistik, sondern ab dem Berichtsjahr 1994 in der *jährlichen* Asylbewerberleistungsstatistik erfaßt. Die differenzierten Ergebnisse der Statistik über die Leistungsempfänger sowie über die Ausgaben und Einnahmen nach dem Asylbewerberleistungsgesetz sind in der o.g. Veröffentlichung dargestellt.

## Reihe S: Sonderbeiträge:


In *unregelmäßiger* Folge werden Daten aus Sondererhebungen der Sozialhilfe, der Kriegsopferfürsorge und der Jugendhilfe veröffentlicht.

### S.6: Laufende Leistungen der Hilfe zum Lebensunterhalt September 1981

In dieser Zusatzstatistik wurden über die in der jährlichen Statistik ermittelten Grunddaten hinaus zusätzliche Erkenntnisse über die Struktur des Empfängerkreises der Hilfeleistungen und über die Art der Hilfeleistungen und über die Art der Hilfeleistungen gewonnen.

### S.7: Einmalige Leistungen der Hilfe zum Lebensunterhalt September 1981 bis August 1982

Diese Zusatzstatistik erbrachte Erkenntnisse über die Struktur des Empfängerkreises und über die Art der Hilfeleistungen. Im Vordergrund stehen dabei Informationen über die Zusammensetzung des Kreises der Hilfeempfänger nach bestimmten Personengruppen, speziell über Ausländer/-innen und Asylbegehrende.




**Statistisches Bundesamt**  
**Gustav-Stresemann-Ring 11**  
**65189 Wiesbaden**

Veröffentlichungen und Prospekte sind durch den Verlag METZLER-POESCHEL, Verlagsauslieferung SFG – Servicecenter Fachverlage GmbH, Postfach 43 43, 72774 Reutlingen, Tel. 0 70 71 / 93 53 50, erhältlich.







# Neue Ausgabe!

## STATIS

### Statistische Zeitreihen auf einer CD-ROM

**Gesamtpaket auf einer  
einzigen CD-ROM**

**Daten über  
Bevölkerung und Soziales,  
Wirtschaft und Finanzen,  
Handel und Gewerbe,  
Konjunktur und Produ-  
zierendes Gewerbe**

**Netzwerkfähig ohne  
Aufpreis**

**Rabattregelungen**

**Weitere Informationen**

#### **Deutschland in Zahlen Die Datenbank aus 1. Hand**

Alle aktuellen Zeitreihen über die wirtschaftliche und soziale Entwicklung in Deutschland bieten wir als Gesamtpaket auf einer einzigen CD-ROM an. Diese umfassende statistische Datenbank liefert die Grundlage für alle makroökonomischen Analysen und Auswertungen – **von Profis für Profis.**

Auch Sie können über diesen sehr breit gefächerten, tief gegliederten und vollständig dokumentierten Datenpool verfügen.

Die neue STATIS-CD-ROM enthält rund 450 000 statistische Zeitreihen und wird halbjährlich aktualisiert. Alle Informationen werden mit einer komfortablen Recherchesoftware erschlossen.

Preise im Abonnement:

**3.600 DM (1.840,65 EUR)** für die erste Lieferung,  
**800 DM (409,03 EUR)** für jedes Update.

Die CD-ROM kann ohne Aufpreis auch in internen Netzwerken betrieben werden.

Weitere Informationen zu den Inhalten von STATIS sowie zu den Möglichkeiten der Rabattierung für besondere Nutzergruppen (z.B. Bibliotheken, Universitäten) erhalten Sie beim

Statistisches Bundesamt  
Gruppe I C  
65180 Wiesbaden  
oder unter  
Telefon 0611 / 75 2404 oder 2716,  
Telefax 0611 / 72 4000 oder  
E-Mail [statis@statistik-bund.de](mailto:statis@statistik-bund.de)

**... Neue Ausgabe ... Frühjahr 2001 ... Neue Ausgabe ... Frühjahr 2001 ... Neue Ausgabe ...**

**Bestellnummer: 2130611-99700**