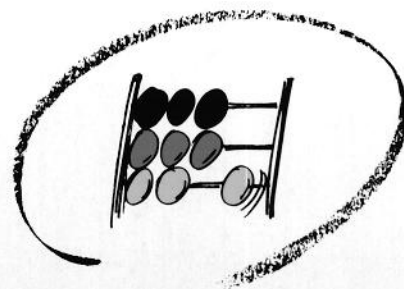
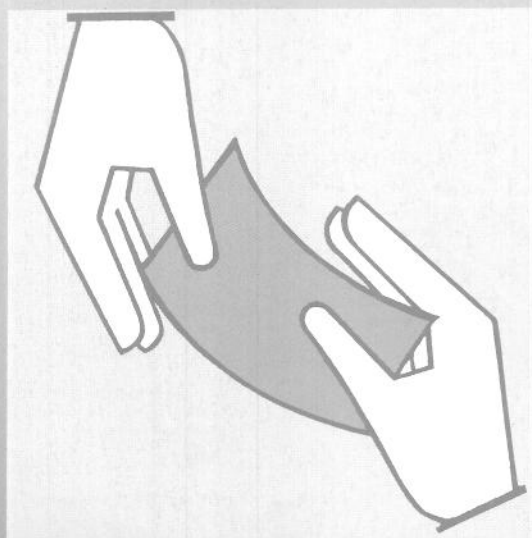


**50 Jahre Statistisches Bundesamt  
Ihr Partner für Information  
1950-2000**



Statistisches Bundesamt

## **Sozialleistungen**



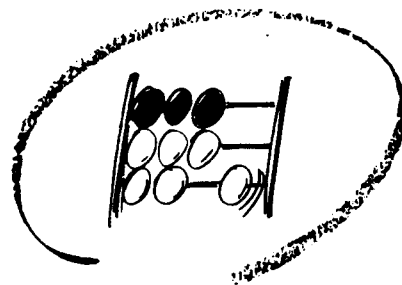
Fachserie **13**

**Reihe 6.1.1**

**Jugendhilfe – Institutionelle Beratung, Einzelbetreuung  
und sozialpädagogische Familienhilfe 1998**

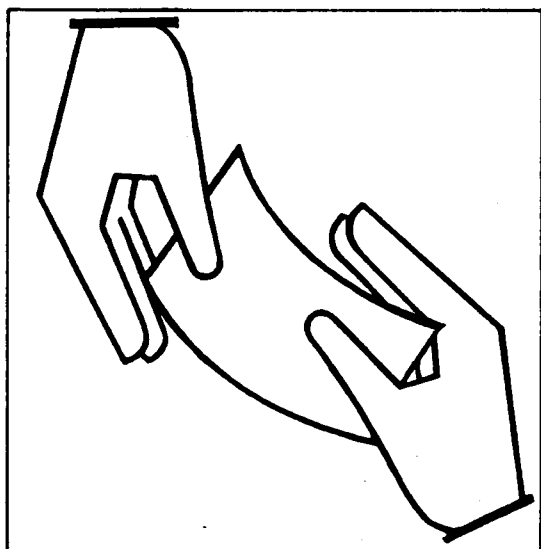
— **METZLER  
POESCHEL** —





Statistisches Bundesamt

# Sozialleistungen



Fachserie **13**

## Reihe 6.1.1

Jugendhilfe – Institutionelle Beratung, Einzelbetreuung  
und sozialpädagogische Familienhilfe **1998**

Statistisches Bundesamt  
Verlag des Statistischen Bundesamtes  
1234567890

**METZLER  
POESCHEL**

**Herausgeber:** Statistisches Bundesamt, Wiesbaden



Fachliche Informationen zu dieser Veröffentlichung können Sie direkt beim Statistischen Bundesamt, Zweigstelle Bonn, erfragen:

Gruppe VIII A - 4, Telefon: 0 18 88 / 6 43 – 81 52, – 81 67  
Fax: 0 18 88 / 6 43 89 90 oder Postfach 17 03 77, 53029 Bonn,  
E-Mail: [jugendhilfe@statistik-bund.de](mailto:jugendhilfe@statistik-bund.de)

**Verlag:** Metzler-Poeschel, Stuttgart

**Verlagsauslieferung:** SFG – Servicecenter Fachverlage GmbH  
Postfach 43 43  
72774 Reutlingen  
Telefon: 0 70 71 / 93 53 50  
Telefax: 0 70 71 / 93 53 35  
Internet: <http://www.s-f-g.com>  
E-Mail: [staba@s-f-g.com](mailto:staba@s-f-g.com)

**Erscheinungsfolge:** jährlich

**Erschienen im Oktober 2000**

**Einzelpreis:** DM 23,60 / EUR 12,07

**Bestellnummer:** 2130611 - 98700

Recyclingpapier aus 100 % Altpapier.



Daten aus dieser Veröffentlichung sind auch in unserer Datenbank STATIS-BUND als Zeitreihen gespeichert und können gegen Entgelt via Internet ([www.statistik-bund.de/zeitreih/home.htm](http://www.statistik-bund.de/zeitreih/home.htm)), auf Diskette, Magnetbandkassette oder CD-ROM bezogen werden. Die Zeitreihen der Statistiken über die institutionelle Beratung, Einzelbetreuung und sozialpädagogische Familienhilfe sind in den Segmenten 517 – 519 gespeichert und enthalten alle wesentlichen Angaben seit 1991.

Nähere Informationen dazu erhalten Sie telefonisch unter:

06 11 / 75 - 27 16 oder - 22 56 oder per Fax unter 06 11 / 72 40 00.



Informationen über das Statistische Bundesamt und sein Datenangebot erhalten Sie:

- im Internet: <http://www.statistik-bund.de>

oder bei unserem Informationsservice

65180 Wiesbaden

- Telefon: 06 11 / 75 24 05

- Telefax: 06 11 / 75 33 30

- E-Mail: [info@statistik-bund.de](mailto:info@statistik-bund.de)

© Statistisches Bundesamt, Wiesbaden 2000

Für nichtgewerbliche Zwecke sind Vervielfältigung und unentgeltliche Verbreitung, auch auszugsweise, mit Quellenangabe gestattet. Die Verbreitung, auch auszugsweise, über elektronische Systeme/Datenträger bedarf der vorherigen Zustimmung. Alle übrigen Rechte bleiben vorbehalten.

## Textteil

Begriffliche und methodische Erläuterungen .....	6
Schaubilder .....	8

## Tabellenteil

### Institutionelle Beratung

#### Ergebnisse für Deutschland

1	Junge Menschen 1998 nach persönlichen Merkmalen, Dauer der Beratung und Trägergruppen sowie nach Schwerpunkt der Beratung	
1.1	Insgesamt .....	14
1.2	Öffentliche Träger .....	15
1.3	Freie Träger .....	16
1.4	Erziehungs-/Familienberatung .....	17
1.5	Jugendberatung .....	18
1.6	Suchtberatung .....	19
2	Junge Menschen 1998 nach persönlichen Merkmalen und Art des Aufenthalts .....	20
3	Junge Menschen 1998 nach persönlichen Merkmalen und Kontaktaufnahme .....	21
4	Junge Menschen 1998 nach persönlichen Merkmalen, Anlaß der Beratung sowie nach Schwerpunkt der Beratung	
4.1	Insgesamt .....	22
4.2	Erziehungs-/Familienberatung .....	23
4.3	Jugendberatung .....	24
4.4	Suchtberatung .....	25
5	Kombinationen der Anlässe 1998	
5.1	Insgesamt .....	26
5.2	Deutsche .....	26
5.3	Männlich .....	27
5.4	Weiblich .....	27
6	Junge Menschen 1998 nach persönlichen Merkmalen, Formen der Beratung/Therapie und Trägergruppen sowie nach Schwerpunkt der Beratung	
6.1	Insgesamt .....	28
6.2	Öffentliche Träger .....	29
6.3	Freie Träger .....	30
6.4	Erziehungs-/Familienberatung .....	31
6.5	Jugendberatung .....	32
6.6	Suchtberatung .....	33
7	Junge Menschen 1998 nach persönlichen Merkmalen, Beendigungsgrund der Beratung sowie nach Trägergruppen .....	34

#### Länderergebnisse

8	Junge Menschen 1998 nach persönlichen Merkmalen und Ländern .....	36
9	Junge Menschen 1998 nach Dauer der Beratung, Trägergruppen sowie nach Schwerpunkt der Beratung und Ländern .....	38
10	Junge Menschen 1998 nach Geschlecht, Art des Aufenthalts sowie nach Anlaß der Beratung und Ländern .....	40
11	Junge Menschen 1998 nach Altersgruppen und Kontaktaufnahme sowie nach Ländern .....	42
12	Junge Menschen 1998 nach Formen der Beratung/Therapie sowie nach Trägergruppen und Ländern .....	44

## Anhang

Erhebungsunterlagen .....	46
---------------------------	----

### Betreuung einzelner junger Menschen

#### Ergebnisse für Deutschland

1	Junge Menschen am 31.12.1998 und junge Menschen mit beendeter Hilfe 1998 nach persönlichen Merkmalen, Kindschaftsverhältnis, Art der Hilfe sowie nach Trägergruppen	
1.1	Insgesamt .....	53
1.2	Unterstützung durch Erziehungsbeistand .....	53
1.3	Unterstützung durch Betreuungshelfer .....	54
1.4	Soziale Gruppenarbeit .....	54

2	Junge Menschen am 31.12.1998 nach persönlichen Merkmalen, Wohnverhältnissen, Art und Anregendem der Hilfe	55
2.1	Unterstützung durch Erziehungsbeistand .....	56
2.2	Unterstützung durch Betreuungshelfer .....	57
2.3	Soziale Gruppenarbeit .....	
3	Junge Menschen am 31.12.1998 nach persönlichen Merkmalen, Wohnverhältnissen, bisheriger durchschnittlicher Dauer, Art und Anlaß der Hilfe	
3.1	Unterstützung durch Erziehungsbeistand .....	58
3.2	Unterstützung durch Betreuungshelfer .....	60
3.3	Soziale Gruppenarbeit .....	62
4	Kombinationen der Anlässe 1998	
4.1	Unterstützung durch Erziehungsbeistand am 31.12 .....	64
4.2	Unterstützung durch Erziehungsbeistand mit beendeter Hilfe .....	64
4.3	Unterstützung durch Betreuungshelfer am 31.12 .....	65
4.4	Unterstützung durch Betreuungshelfer mit beendeter Hilfe .....	65
4.5	Soziale Gruppenarbeit am 31.12 .....	66
4.6	Soziale Gruppenarbeit mit beendeter Hilfe .....	66
5	Junge Menschen am 31.12.1998 nach persönlichen Merkmalen, Art der Hilfe und Wohnverhältnissen	
5.1	Insgesamt .....	67
5.2	Unterstützung durch Erziehungsbeistand .....	68
5.3	Unterstützung durch Betreuungshelfer .....	69
5.4	Soziale Gruppenarbeit .....	70
6	Junge Menschen mit beendeter Hilfe 1998 nach persönlichen Merkmalen und Wohnverhältnissen .....	71
7	Junge Menschen mit beendeter Hilfe 1998 nach persönlichen Merkmalen, Wohnverhältnissen, Dauer und Art der Hilfe	
7.1	Unterstützung durch Erziehungsbeistand .....	72
7.2	Unterstützung durch Betreuungshelfer .....	73
7.3	Soziale Gruppenarbeit .....	74
<b>Länderergebnisse</b>		
8	Junge Menschen am 31.12.1998 nach persönlichen Merkmalen, Art der Hilfe sowie nach Trägergruppen und Ländern .....	76
9	Junge Menschen mit beendeter Hilfe nach persönlichen Merkmalen, Art der Hilfe sowie nach Trägergruppen und Ländern .....	78
10	Junge Menschen am 31.12.1998 und junge Menschen mit beendeter Hilfe 1998 nach Art, Anlaß und Dauer der Hilfe sowie nach Ländern .....	80

## Anhang

Erhebungsunterlagen .....	82
---------------------------	----

## Sozialpädagogische Familienhilfe

### Ergebnisse für Deutschland

1	Familien am 31.12.1998 und Familien mit beendeter Hilfe 1998 nach deren Zusammensetzung sowie nach Trägergruppen ...	89
2	Familien nach deren Zusammensetzung und Anregendem der Hilfe	
2.1	Familien am 31.12.1998 .....	90
2.2	Familien mit beendeter Hilfe 1998 .....	91
3	Familien nach deren Zusammensetzung, bisheriger durchschnittlicher Dauer und Anlaß der Hilfe	
3.1	Familien am 31.12.1998 .....	92
3.2	Familien mit beendeter Hilfe 1998 .....	94
4	Familien nach deren Zusammensetzung sowie Altersgruppen des ältesten und jüngsten in der Familie ständig lebenden Kindes/Jugendlichen	
4.1	Familien am 31.12.1998 .....	96
4.2	Familien mit beendeter Hilfe 1998 .....	97
5	Familien mit beendeter Hilfe 1998 nach deren Zusammensetzung, Dauer der Hilfe sowie nach Trägergruppen	
5.1	Insgesamt .....	98
5.2	Öffentliche Träger .....	99
5.3	Freie Träger .....	100

## Länderergebnisse

6	Familien nach deren Zusammensetzung, Trägergruppen und nach Ländern	
6.1	Familien am 31.12.1998	102
6.2	Familien mit beendeter Hilfe 1998	104
7	Familien am 31.12.1998 und Familien mit beendeter Hilfe 1998 nach Anregendem, Anlaß und Dauer der Hilfe sowie nach Ländern	106

## Anhang

Erhebungsunterlagen	108
Familien mit Kindern unter 18 Jahren im April 1998 nach Ländern	112
Durchschnittliche Bevölkerung 1998 nach Ländern, Geschlecht und Altersgruppen	114
Bevölkerung am 31.12.1998 nach Ländern, Geschlecht und Altersgruppen	116

## Gebietsstand

Die Angaben für **Deutschland** beziehen sich auf die Bundesrepublik Deutschland nach dem Gebietsstand seit dem 3. 10. 1990.

Die Angaben für das **frühere Bundesgebiet** beziehen sich auf die Bundesrepublik Deutschland nach dem Gebietsstand bis zum 3. 10. 1990; sie schließen Berlin-West ein.

Die Angaben für die **neuen Länder und Berlin-Ost** beziehen sich auf die Länder Brandenburg, Mecklenburg-Vorpommern, Sachsen, Sachsen-Anhalt und Thüringen sowie auf Berlin-Ost.

## Zeichenerklärung

-	= nichts vorhanden
0	= weniger als die Hälfte von 1 in der letzten besetzten Stelle, jedoch mehr als nichts
x	= Tabellenfach gesperrt, weil Aussage nicht sinnvoll

## Abkürzungen

ASD	= Allgemeiner Sozialdienst
BGBI.	= Bundesgesetzblatt
FS	= Fachserie
KJHG	= Kinder- und Jugendhilfegesetz
R	= Reihe
SGB VIII	= Sozialgesetzbuch VIII
StBA	= Statistisches Bundesamt

Persönliche Merkmale sind: Geschlecht, Altersgruppen, Kindschaftsverhältnis, Staatsangehörigkeit.

# Begriffliche und methodische Erläuterungen

## Allgemeine Erläuterungen

Rechtsgrundlage der Kinder- und Jugendhilfestatistiken ist das im früheren Bundesgebiet am 1.1.1991 und in den neuen Ländern am 3.10.1990 in Kraft getretene Gesetz zur Neuordnung des Kinder- und Jugendhilferechts (Kinder- und Jugendhilfegesetz - KJHG) als Achstes Buch Sozialgesetzbuch (SGB VIII).<sup>1)</sup>

Die erzieherischen Hilfen gehören neben der Jugendarbeit, dem Jugendschutz, der Förderung der Erziehung in der Familie und der Förderung von Kindern in Tageseinrichtungen und Tagespflege zu den Leistungen der Jugendhilfe.<sup>2)</sup>

Die Hilfe zur Erziehung hat die Aufgabe, durch geeignete Maßnahmen die Erziehung im Elternhaus zu unterstützen, zu ergänzen und erforderlichenfalls zu ersetzen. Auf Hilfe zur Erziehung besteht in denjenigen Fällen ein Rechtsanspruch, in denen eine dem Wohle des Kindes oder des Jugendlichen entsprechende Erziehung nicht gewährleistet ist (§ 27 SGB VIII). Die Hilfen werden Kindern unter 14 Jahren, Jugendlichen ab 14 Jahren bis unter 18 Jahren sowie jungen Volljährigen ab 18 Jahren bis zur Vollendung des 21. Lebensjahres gewährt, in Ausnahmefällen darüber hinaus.

Das KJHG sieht neben Erziehungshilfen in einer Einrichtung (Heimerziehung) und in einer Pflegefamilie folgende ambulante Erziehungshilfen vor:

### Erziehungsberatung (institutionelle Beratung)

Beratungsstellen unterstützen Kinder, Jugendliche und Eltern bei der Klärung und Bewältigung individueller und familiärer Probleme. Bei der Beratung wirken Fachkräfte verschiedener Fachrichtungen zusammen.

### Erziehungsbeistand/Betreuungshelfer

Der Erziehungsbeistand oder Betreuungshelfer wird von Fachkräften freier oder öffentlicher Träger gestellt und soll das Kind oder den Jugendlichen in dessen gewohntem Umfeld bei der Überwindung von Entwicklungsproblemen unterstützen.

### Soziale Gruppenarbeit

Sie ist für ältere Kinder und Jugendliche mit Entwicklungsschwierigkeiten und Verhaltensproblemen gedacht. Auf der Grundlage eines gruppenpädagogischen Konzepts soll die Entwicklung durch soziales Lernen in der Gruppe gefördert werden.

## Sozialpädagogische Familienhilfe

Sie soll durch intensive Betreuung und Begleitung Familien mit minderjährigen Kindern in ihren Erziehungsaufgaben, bei der Bewältigung von Alltagsproblemen, der Lösung von Konflikten und Krisen sowie im Kontakt mit Ämtern und Institutionen unterstützen und Hilfe zur Selbsthilfe geben. Sie ist in der Regel auf längere Dauer angelegt und erfordert die Mitarbeit der Familie.

Familienhilfe bezieht sich auf unterschiedliche Aspekte, z.B. auf die erzieherische Situation, die Beziehungen zwischen Eltern und Kindern, die materielle Situation der Familie (einschließlich Wohnsituation), das Verhältnis von Familie und sozialem Umfeld.

## Erläuterungen zur Statistik

### Institutionelle Beratung

Die jährliche Statistik der institutionellen Beratung umfasst alle von Beratungsstellen während eines Jahres **abgeschlossenen** Fälle von Erziehungs-, Familien-, Jugend- und Suchtberatung in der Jugendhilfe.

Die Statistik erfasst die persönlichen Merkmale des jungen Menschen, dessentwegen eine Beratung erfolgt. Sie gibt Hinweise über die Familiensituation und Anhaltspunkte über die durchgeführten Beratungen.

### Einzelbetreuung

Im Rahmen dieser Statistik werden jährlich Angaben über

- junge Menschen, für die ein Erziehungsbeistand oder ein Betreuungshelfer tätig bzw. eingesetzt wird sowie über
- junge Menschen, die sich kraft richterlicher Weisung, auf Veranlassung des Jugendamtes oder freiwillig an sozialer Gruppenarbeit beteiligen,

erfasst. In die Erhebung sind sowohl die **abgeschlossenen** Fälle als auch die noch **andauernden** Hilfen einbezogen.

## Sozialpädagogische Familienhilfe

Im Mittelpunkt dieser jährlichen Statistik stehen nicht Einzelpersonen, sondern die betreuten Familien im Ganzen. In die Erhebung werden sowohl die **abgeschlossenen** Fälle als auch die noch **andauernden** Hilfen einbezogen.

Die öffentlichen und freien Träger der Jugendhilfe melden die Daten über alle von ihnen durchgeführten Maßnahmen mittels Einzelerhebungsvordrucke an die Statistischen Landesämter.

Nähere Erläuterungen zur Abgrenzung des Erhebungsbereichs sowie zu den einzelnen Merkmalen sind den im Anhang abgedruckten Erhebungsunterlagen zu entnehmen.

<sup>1)</sup>Kinder- und Jugendhilfegesetz (KJHG) - Achstes Buch Sozialgesetzbuch (SGB VIII) in der Fassung der Bekanntmachung vom 8. Dezember 1998 (BGBl I S. 3546).

<sup>2)</sup>Einen umfassenden Überblick über die Aufgaben der Jugendhilfe und der Jugendhilfestatistik gibt Ullrich Hoffmann: „Neuordnung der Jugendhilfestatistik“, in: Wirtschaft und Statistik, Heft 3/1991, S. 153 ff.

## Weitere Veröffentlichungen zur Jugendhilfestatistik

### 1) Fachserie 13, Reihe

- 6.1.2 Erzieherische Hilfen außerhalb des Elternhauses - jährlich
- 6.1.3 Adoptionen, vorläufige Schutzmaßnahmen und sonstige Hilfen - jährlich
- 6.1.4 Erzieherische Hilfen außerhalb des Elternhauses am 31.12.1995 - fünfjährlich
- 6.2 Maßnahmen der Jugendarbeit im Rahmen der Jugendhilfe 1996 - vierjährlich
- 6.3 Einrichtungen und tätige Personen in der Jugendhilfe 1994 - vierjährlich
- 6.3.1 Tageseinrichtungen für Kinder 1994 - vierjährlich
- 6.4 Ausgaben und Einnahmen der öffentlichen Jugendhilfe - jährlich

### 2) Zeitschrift „Wirtschaft und Statistik“

Erziehungsberatung 1991 (8/1993)

Ausgewählte erzieherische Hilfen 1991 (11/1993)

Jugendarbeit 1992 (9/1994)

Erzieherische Hilfen außerhalb des Elternhauses 1993 (7/1995)

Ausgaben und Einnahmen der Kinder- und Jugendhilfe 1993 (2/1996)

Tageseinrichtungen für Kinder am 31. Dezember 1994 (12/1996)

Einrichtungen und tätige Personen in der Jugendhilfe 1994 (4/1997)

Ambulante erzieherische Hilfen 1995 (7/1997)

Adoptionen 1998 (3/2000)

### 3) Schriftenreihe des Bundesministeriums für Familie, Senioren, Frauen und Jugend, Band 125

„Konzeption der neuen Jugendhilfestatistik und erste Ergebnisse für die neuen Länder und Berlin-Ost“

Sie beinhaltet die aktualisierte und erweiterte Fassung einer Expertise des Statistischen Bundesamtes für den 9. Jugendbericht der Bundesregierung. Die Publikation informiert über die Inhalte, die Erhebungsmethoden und das Datenangebot der 1990 neu strukturierten Jugendhilfestatistik. Der Schwerpunkt liegt in der Darstellung und Kommentierung der Situation in den neuen Ländern.

Schaubild 1

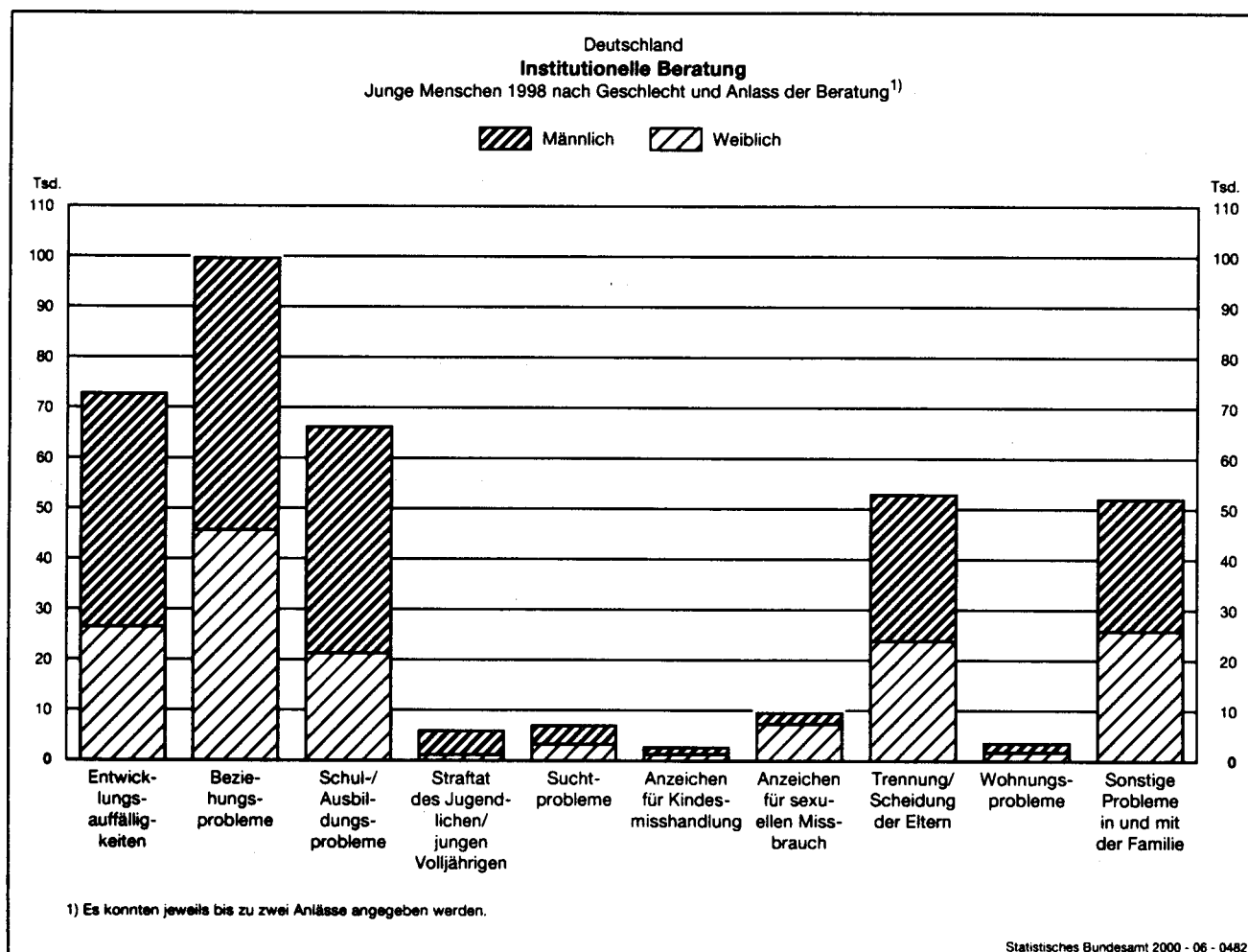


Schaubild 2

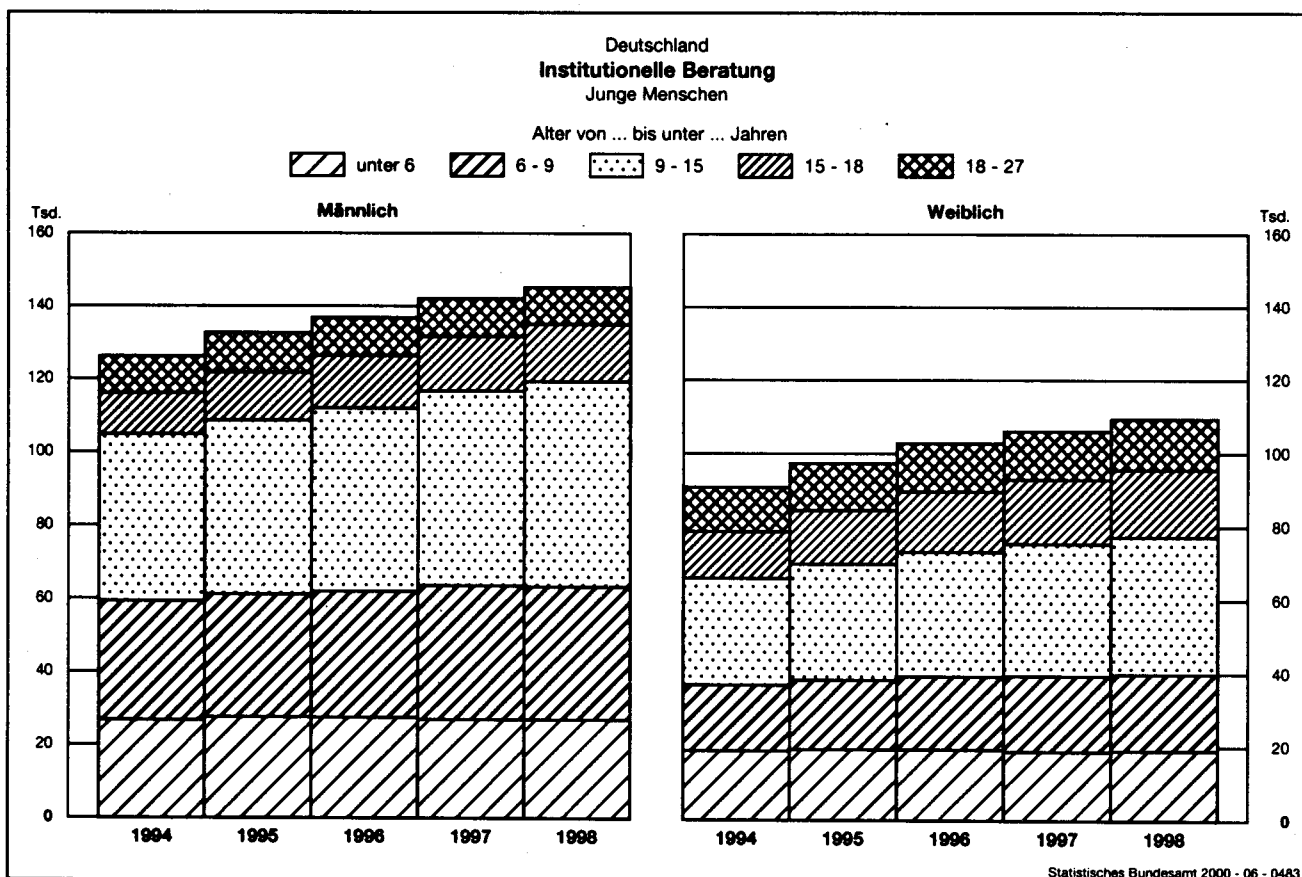
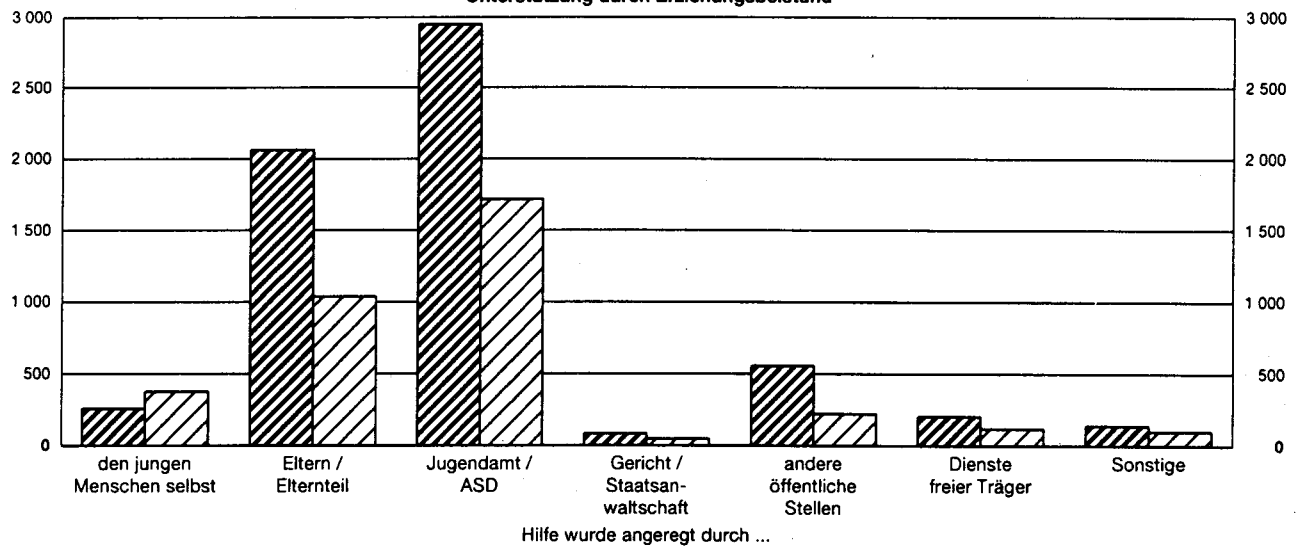


Schaubild 3

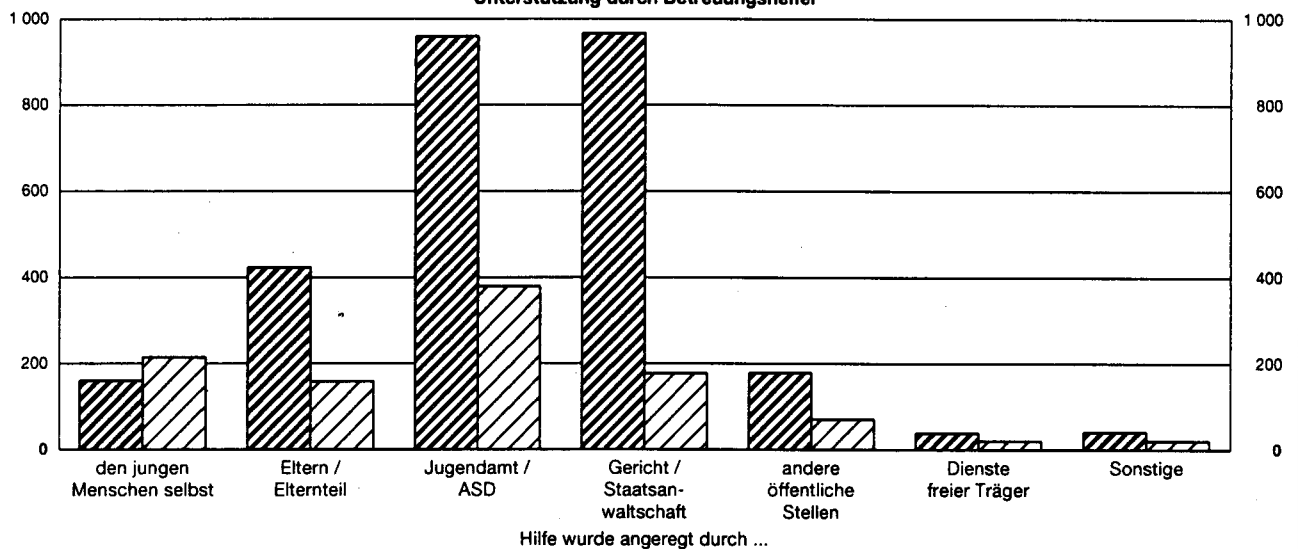
Deutschland  
**Betreuung einzelner junger Menschen**  
 Junge Menschen am 31.12.1998 nach Art und Anregendem der Hilfe

 Männlich
  Weiblich

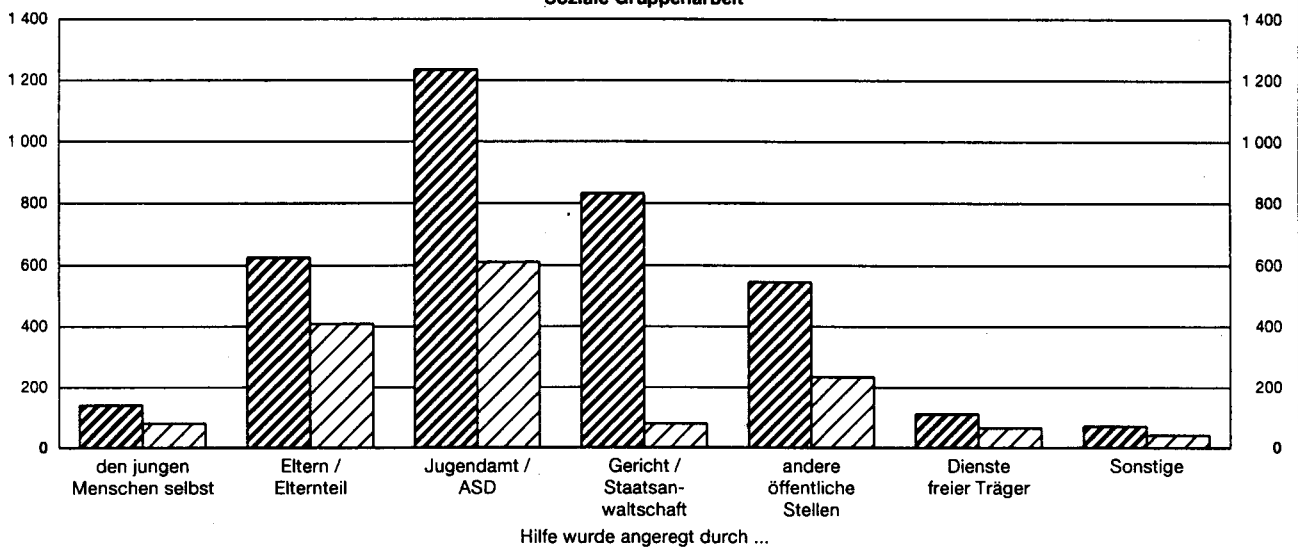
**Unterstützung durch Erziehungsbeistand**



**Unterstützung durch Betreuungshelfer**



**Soziale Gruppenarbeit**



Statistisches Bundesamt 2000 - 06 - 0484

Schaubild 4

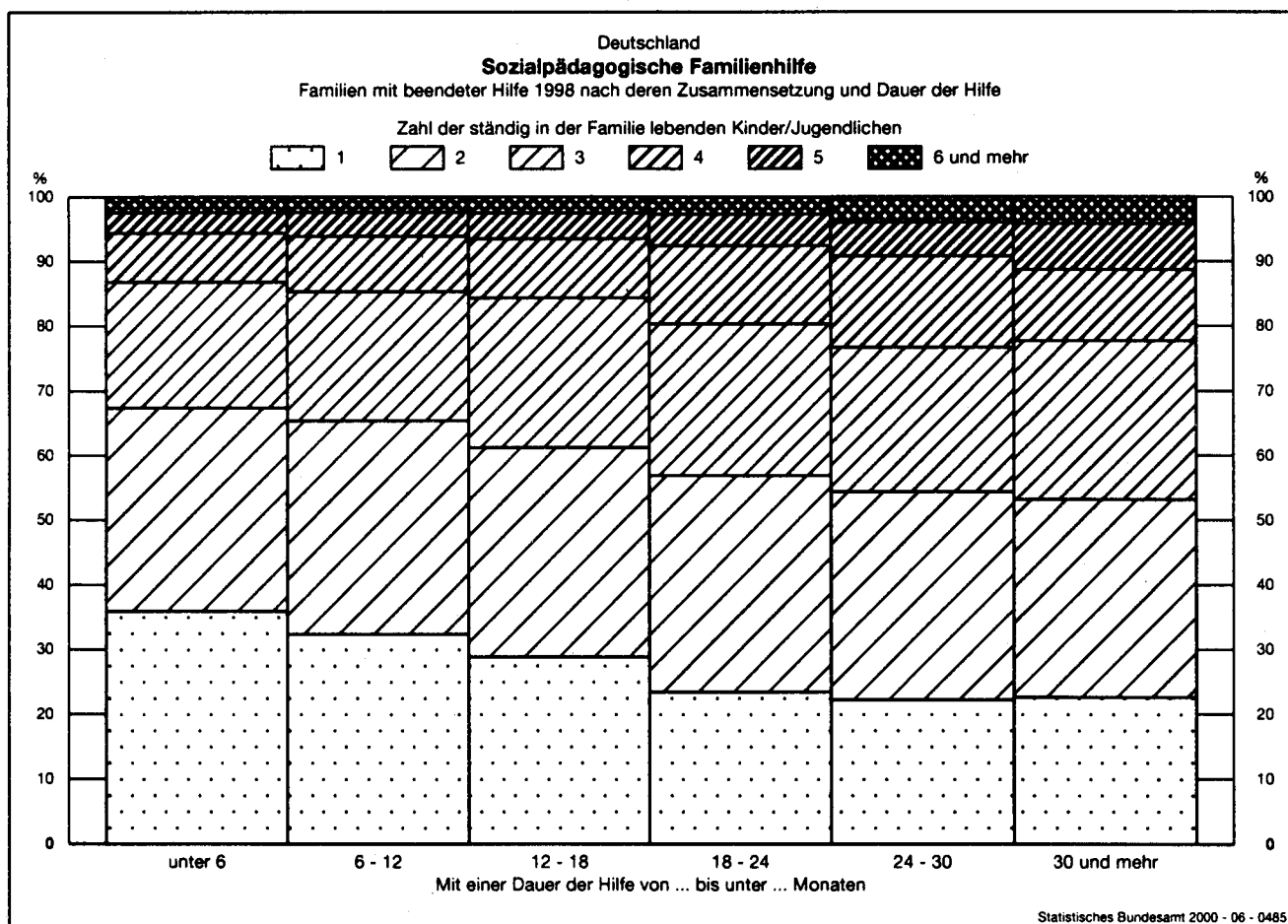


Schaubild 5

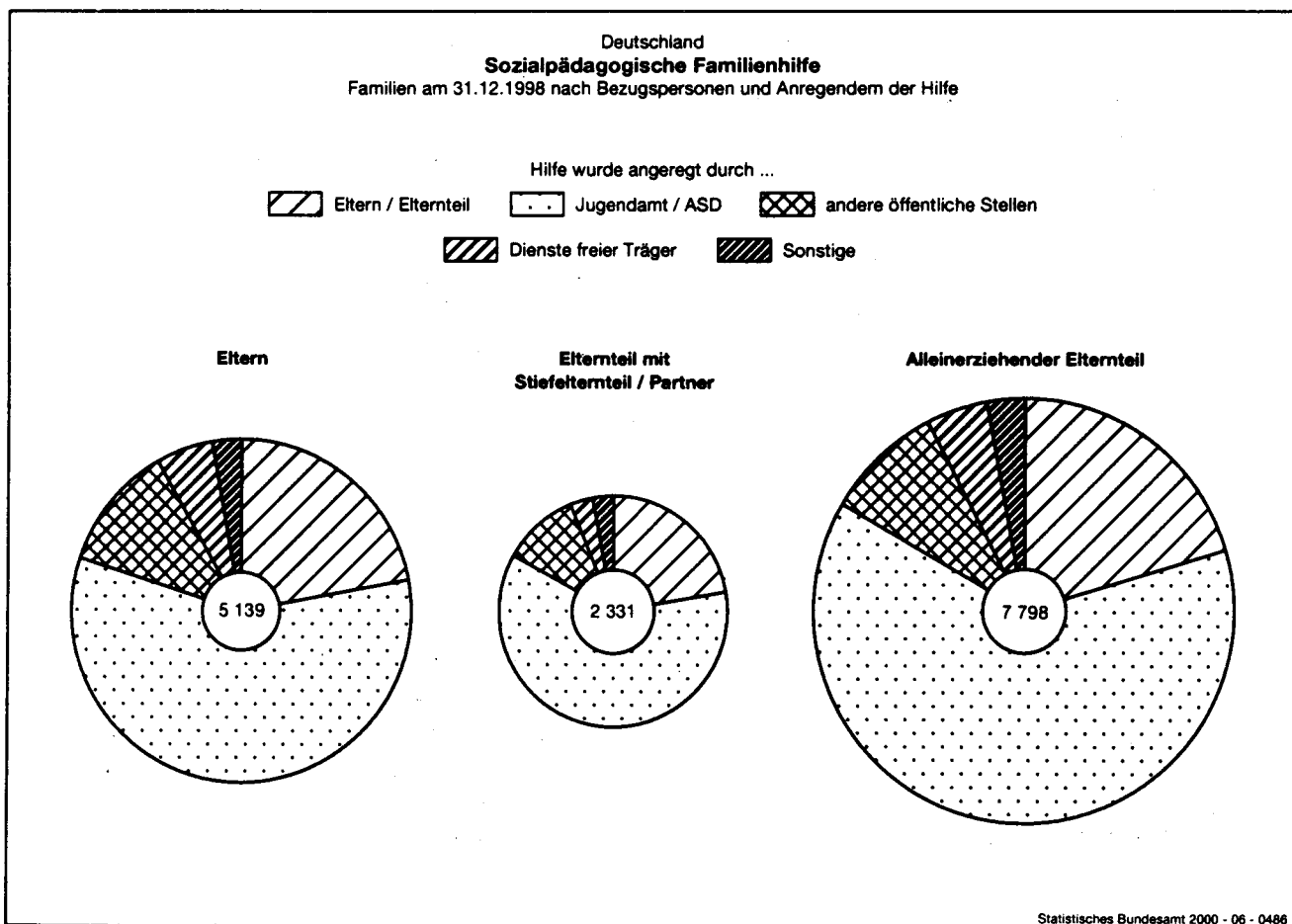
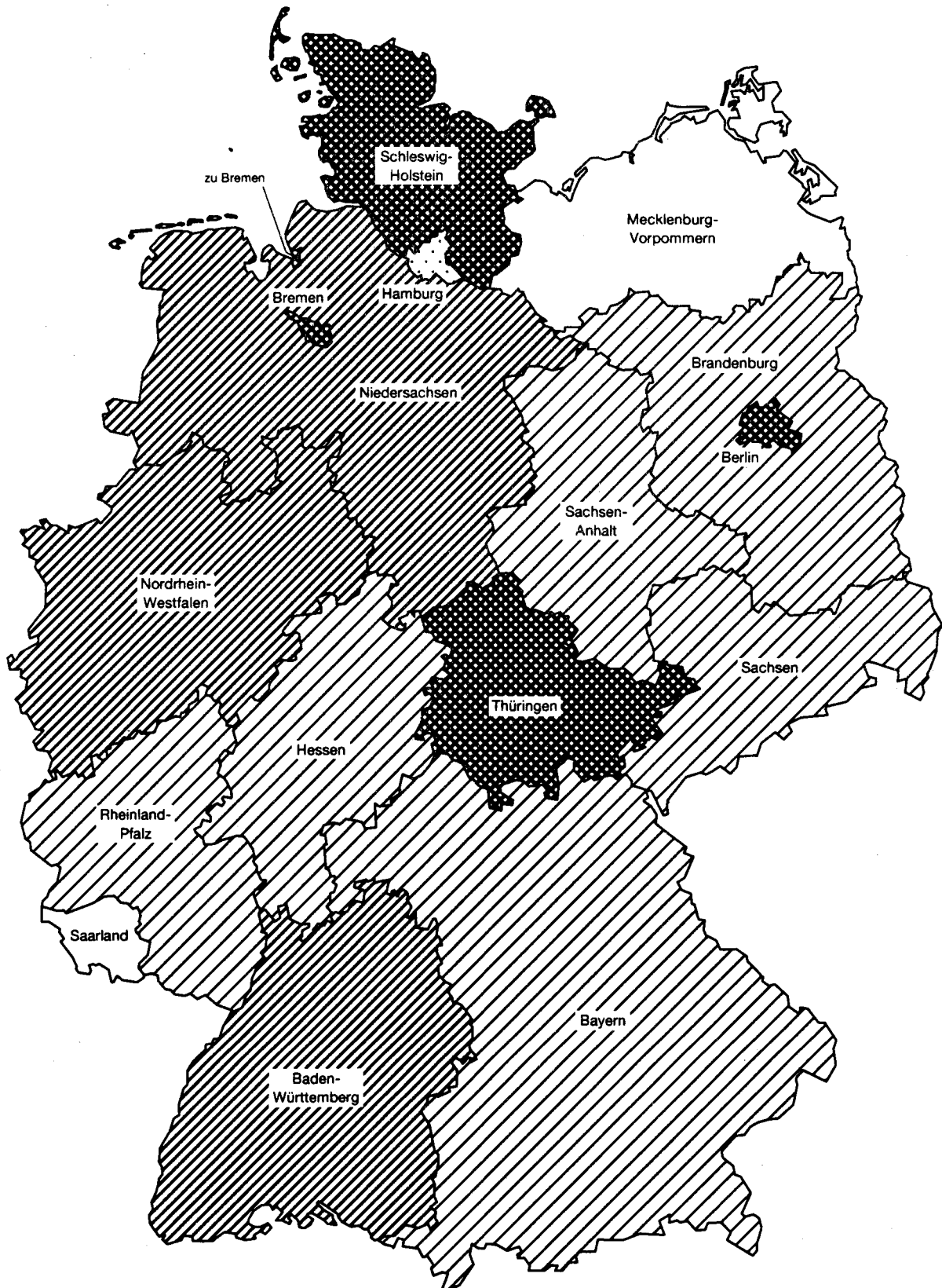



Schaubild 6

Deutschland  
Institutionelle Beratung  
Junge Menschen 1998

Je 10 000 junge Menschen<sup>1)</sup>  
von ... bis unter ...



1) Bevölkerungsstand: Durchschnitt des Jahres 1998.



**INSTITUTIONELLE**

**BERATUNG**

1 Junge Menschen 1998 nach persönlichen Merkmalen, Dauer der Beratung  
und Trägergruppen sowie nach Schwerpunkt der Beratung

## 1.1 Insgesamt

Geschlecht Alter von ... bis unter ... Jahren	Ins- gesamt	Dauer der Beratung von ... bis unter ... Monaten									Durch- schnitt- liche Dauer in Monaten
		unter 3	3 - 6	6 - 9	9 - 12	12 - 18	18 - 24	24 - 30	30 - 36	36 und mehr	
Männlich .....	145 176	65 925	26 686	19 262	11 453	11 170	4 844	2 452	1 298	2 086	6
unter 3 .....	5 445	3 046	939	636	319	311	105	57	32	-	5
3 - 6 .....	21 537	10 168	3 896	2 803	1 649	1 524	635	350	180	332	6
6 - 9 .....	36 338	15 218	6 941	5 103	3 073	3 043	1 333	707	353	567	7
9 - 12 .....	32 962	13 245	6 300	4 681	2 843	2 981	1 369	661	359	523	7
12 - 15 .....	23 045	10 253	4 303	3 097	1 883	1 850	783	364	191	321	7
15 - 18 .....	15 887	8 485	2 689	1 803	985	922	351	181	107	164	5
18 - 21 .....	5 659	3 085	913	636	414	292	132	61	44	82	6
21 - 24 .....	2 150	1 213	310	255	135	104	47	29	15	42	6
24 - 27 .....	2 353	1 212	395	248	152	143	89	42	17	55	6
Zahl der Geschwister											
keine Geschwister .....	31 530	15 076	5 692	3 981	2 339	2 261	995	485	259	442	6
1 Geschwister .....	62 367	27 099	11 806	8 665	5 096	4 971	2 107	1 104	595	924	7
2 Geschwister .....	26 773	11 291	5 058	3 729	2 320	2 206	1 026	494	259	390	7
3 und mehr Geschwister .....	12 371	5 260	2 308	1 681	977	1 082	475	245	113	230	7
unbekannt .....	12 135	7 199	1 822	1 206	721	650	241	124	72	100	5
Staatsangehörigkeit											
deutsch .....	133 944	60 533	24 701	17 741	10 611	10 385	4 509	2 287	1 214	1 963	7
nicht-deutsch .....	9 325	4 390	1 660	1 305	698	685	272	145	72	98	6
unbekannt .....	1 907	1 002	325	216	144	100	63	20	12	25	6
Weiblich .....	109 409	53 906	19 243	13 658	7 934	7 423	3 246	1 603	897	1 499	6
unter 3 .....	4 489	2 497	755	521	310	246	83	46	31	-	5
3 - 6 .....	14 522	7 253	2 619	1 810	1 022	882	396	227	109	204	6
6 - 9 .....	20 904	9 138	4 018	2 796	1 707	1 659	729	362	191	304	7
9 - 12 .....	18 768	7 956	3 503	2 618	1 593	1 584	711	329	188	286	7
12 - 15 .....	18 638	9 226	3 316	2 448	1 317	1 241	496	237	126	231	6
15 - 18 .....	18 280	10 425	2 854	1 964	1 086	1 012	431	197	125	186	5
18 - 21 .....	6 572	3 568	1 079	744	408	362	176	88	56	91	6
21 - 24 .....	2 977	1 601	460	319	185	190	89	40	25	68	6
24 - 27 .....	4 259	2 242	639	438	306	247	135	77	46	129	7
Zahl der Geschwister											
keine Geschwister .....	23 209	11 877	4 149	2 790	1 591	1 436	567	319	179	301	6
1 Geschwister .....	44 587	20 825	8 171	6 030	3 366	3 191	1 396	652	371	585	6
2 Geschwister .....	19 784	8 913	3 592	2 603	1 607	1 475	704	363	186	341	7
3 und mehr Geschwister .....	10 204	4 646	1 806	1 277	780	814	398	183	106	194	7
unbekannt .....	11 625	7 645	1 525	958	590	507	181	86	55	78	4
Staatsangehörigkeit											
deutsch .....	101 247	49 551	17 939	12 697	7 333	6 932	3 048	1 497	840	1 410	6
nicht-deutsch .....	6 577	3 432	1 068	800	494	401	167	93	52	70	6
unbekannt .....	1 585	923	236	161	107	90	31	13	5	19	5
Insgesamt .....	254 585	119 831	45 929	32 920	19 387	18 593	8 090	4 055	2 195	3 585	6
unter 3 .....	9 934	5 543	1 694	1 157	629	557	188	103	63	-	5
3 - 6 .....	36 059	17 421	6 515	4 613	2 671	2 406	1 031	577	289	536	6
6 - 9 .....	57 242	24 356	10 959	7 899	4 780	4 702	2 062	1 069	544	871	7
9 - 12 .....	51 730	21 201	9 803	7 299	4 436	4 565	2 080	990	547	809	7
12 - 15 .....	41 683	19 479	7 619	5 545	3 200	3 091	1 279	601	317	552	6
15 - 18 .....	33 967	18 910	5 543	3 767	2 071	1 934	782	378	232	350	5
18 - 21 .....	12 231	6 653	1 992	1 380	822	654	308	149	100	173	6
21 - 24 .....	5 127	2 814	770	574	320	294	136	69	40	110	6
24 - 27 .....	6 612	3 454	1 034	686	458	390	224	119	63	184	7
Zahl der Geschwister											
keine Geschwister .....	54 739	26 953	9 841	6 771	3 930	3 697	1 562	804	438	743	6
1 Geschwister .....	106 954	47 924	19 977	14 695	8 462	8 162	3 503	1 756	966	1 509	6
2 Geschwister .....	46 557	20 204	8 650	6 332	3 927	3 681	1 730	857	445	731	7
3 und mehr Geschwister .....	22 575	9 906	4 114	2 958	1 757	1 896	873	428	219	424	7
unbekannt .....	23 760	14 844	3 347	2 164	1 311	1 157	422	210	127	178	4
Staatsangehörigkeit											
deutsch .....	235 191	110 084	42 640	30 438	17 944	17 317	7 557	3 784	2 054	3 373	6
nicht-deutsch .....	15 902	7 822	2 728	2 105	1 192	1 086	439	238	124	168	6
unbekannt .....	3 492	1 925	561	377	251	190	94	33	17	44	5

1 Junge Menschen 1998 nach persönlichen Merkmalen, Dauer der Beratung  
und Trägergruppen sowie nach Schwerpunkt der Beratung

## 1.2 Öffentliche Träger

Geschlecht Alter von ... bis unter ... Jahren	Ins- gesamt	Dauer der Beratung von ... bis unter ... Monaten									Durch- schnitt- liche Dauer in Monaten
		unter 3	3 - 6	6 - 9	9 - 12	12 - 18	18 - 24	24 - 30	30 - 36	36 und mehr	
Männlich .....	64 989	30 090	11 523	8 542	4 995	4 880	2 162	1 084	621	1 092	7
unter 3 .....	2 344	1 306	401	279	147	136	39	24	12	-	5
3 - 6 .....	9 287	4 308	1 630	1 264	737	639	285	164	85	175	7
6 - 9 .....	16 196	6 703	3 088	2 313	1 326	1 368	612	308	184	294	7
9 - 12 .....	14 708	5 922	2 768	2 047	1 212	1 385	615	293	175	291	7
12 - 15 .....	10 322	4 822	1 795	1 334	815	785	344	168	88	171	6
15 - 18 .....	8 159	4 814	1 240	873	460	393	166	74	49	90	5
18 - 21 .....	2 556	1 438	394	268	211	107	53	27	22	36	5
21 - 24 .....	732	412	102	100	48	30	15	10	3	12	5
24 - 27 .....	685	365	105	64	39	37	33	16	3	23	7
Zahl der Geschwister											
keine Geschwister .....	14 461	6 816	2 538	1 881	1 126	1 034	468	234	135	229	6
1 Geschwister .....	27 308	11 839	5 072	3 843	2 200	2 153	953	481	278	489	7
2 Geschwister .....	11 507	4 874	2 147	1 588	990	923	446	221	122	196	7
3 und mehr Geschwister .....	5 360	2 342	962	696	404	475	197	101	58	125	7
unbekannt .....	6 353	4 219	804	534	275	295	98	47	28	53	4
Staatsangehörigkeit											
deutsch .....	58 799	26 946	10 472	7 760	4 566	4 472	1 995	991	577	1 020	7
nicht-deutsch .....	4 883	2 445	823	648	338	346	122	76	34	51	6
unbekannt .....	1 307	699	228	134	91	62	45	17	10	21	6
Weiblich .....	47 039	23 691	7 926	5 683	3 360	3 144	1 378	716	420	721	6
unter 3 .....	1 839	1 012	292	218	135	104	41	21	16	-	5
3 - 6 .....	6 056	2 915	1 108	756	426	393	184	106	62	106	6
6 - 9 .....	9 121	3 926	1 704	1 231	788	757	309	169	92	145	7
9 - 12 .....	8 064	3 373	1 464	1 100	723	674	349	153	89	139	7
12 - 15 .....	8 488	4 401	1 437	1 050	565	534	207	112	59	123	6
15 - 18 .....	9 123	5 712	1 272	867	456	415	159	85	60	97	4
18 - 21 .....	2 461	1 400	388	267	143	122	57	34	16	34	5
21 - 24 .....	809	438	107	80	46	59	32	13	11	23	7
24 - 27 .....	1 078	514	154	114	78	86	40	23	15	54	8
Zahl der Geschwister											
keine Geschwister .....	10 235	5 111	1 833	1 243	730	687	248	141	95	147	6
1 Geschwister .....	18 907	8 778	3 416	2 528	1 452	1 369	616	296	173	279	6
2 Geschwister .....	8 125	3 732	1 375	1 058	646	596	296	167	84	171	7
3 und mehr Geschwister .....	4 131	1 974	687	504	314	302	139	73	48	90	7
unbekannt .....	5 641	4 096	615	350	218	190	79	39	20	34	3
Staatsangehörigkeit											
deutsch .....	42 781	21 330	7 270	5 215	3 071	2 892	1 278	661	387	677	6
nicht-deutsch .....	3 210	1 790	471	361	216	193	74	45	29	31	5
unbekannt .....	1 048	571	185	107	73	59	26	10	4	13	5
Insgesamt .....	112 028	53 781	19 449	14 225	8 355	8 024	3 540	1 800	1 041	1 813	6
unter 3 .....	4 183	2 318	693	497	282	240	80	45	28	-	5
3 - 6 .....	15 343	7 223	2 738	2 020	1 163	1 032	469	270	147	281	6
6 - 9 .....	25 317	10 629	4 792	3 544	2 114	2 125	921	477	276	439	7
9 - 12 .....	22 772	9 295	4 232	3 147	1 935	2 059	964	446	264	430	7
12 - 15 .....	18 810	9 223	3 232	2 384	1 380	1 319	551	280	147	294	6
15 - 18 .....	17 282	10 526	2 512	1 740	916	808	325	159	109	187	5
18 - 21 .....	5 017	2 838	782	535	354	229	110	61	38	70	5
21 - 24 .....	1 541	850	209	180	94	89	47	23	14	35	6
24 - 27 .....	1 763	879	259	178	117	123	73	39	18	77	8
Zahl der Geschwister											
keine Geschwister .....	24 696	11 927	4 371	3 124	1 856	1 721	716	375	230	376	6
1 Geschwister .....	46 215	20 617	8 488	6 371	3 652	3 522	1 569	777	451	768	7
2 Geschwister .....	19 632	8 606	3 522	2 646	1 636	1 519	742	388	206	367	7
3 und mehr Geschwister .....	9 491	4 316	1 649	1 200	718	777	336	174	106	215	7
unbekannt .....	11 994	8 315	1 419	884	493	485	177	86	48	87	4
Staatsangehörigkeit											
deutsch .....	101 580	48 276	17 742	12 975	7 637	7 364	3 273	1 652	964	1 697	6
nicht-deutsch .....	8 093	4 235	1 294	1 009	554	539	196	121	63	82	6
unbekannt .....	2 355	1 270	413	241	164	121	71	27	14	34	6

## 1 Junge Menschen 1998 nach persönlichen Merkmalen, Dauer der Beratung und Trägergruppen sowie nach Schwerpunkt der Beratung

## 1.3 Freie Träger

Geschlecht Alter von ... bis unter ... Jahren	Ins- gesamt	Dauer der Beratung von ... bis unter ... Monaten									Durch- schnitt- liche Dauer in Monaten
		unter 3	3 - 6	6 - 9	9 - 12	12 - 18	18 - 24	24 - 30	30 - 36	36 und mehr	
<b>Männlich</b> .....	80 187	35 835	15 163	10 720	6 458	6 290	2 682	1 368	677	994	6
unter 3 .....	3 101	1 740	538	357	172	175	66	33	20	-	5
3 - 6 .....	12 250	5 860	2 266	1 539	912	885	350	186	95	157	6
6 - 9 .....	20 142	8 515	3 853	2 790	1 747	1 675	721	399	169	273	7
9 - 12 .....	18 254	7 323	3 532	2 634	1 631	1 596	754	368	184	232	7
12 - 15 .....	12 723	5 431	2 508	1 763	1 068	1 065	439	196	103	150	7
15 - 18 .....	7 528	3 671	1 449	930	525	529	185	107	58	74	6
18 - 21 .....	3 103	1 647	519	368	203	185	79	34	22	46	6
21 - 24 .....	1 418	801	208	155	87	74	32	19	12	30	6
24 - 27 .....	1 668	847	290	184	113	106	56	26	14	32	6
Zahl der Geschwister											
keine Geschwister .....	17 069	8 260	3 154	2 100	1 213	1 227	527	251	124	213	6
1 Geschwister .....	35 059	15 260	6 734	4 822	2 896	2 818	1 154	623	317	435	7
2 Geschwister .....	15 266	6 417	2 911	2 141	1 330	1 283	580	273	137	194	7
3 und mehr Geschwister .....	7 011	2 918	1 346	985	573	607	278	144	55	105	7
unbekannt .....	5 782	2 980	1 018	672	446	355	143	77	44	47	5
Staatsangehörigkeit											
deutsch .....	75 145	33 587	14 229	9 981	6 045	5 913	2 514	1 296	637	943	6
nicht-deutsch .....	4 442	1 945	837	657	360	339	150	69	38	47	6
unbekannt .....	600	303	97	82	53	38	18	3	2	4	5
<b>Weiblich</b> .....	62 370	30 215	11 317	7 975	4 574	4 279	1 868	887	477	778	6
unter 3 .....	2 650	1 485	463	303	175	142	42	25	15	-	4
3 - 6 .....	8 486	4 338	1 511	1 054	596	489	212	121	47	98	6
6 - 9 .....	11 783	5 212	2 314	1 565	919	902	420	193	99	159	6
9 - 12 .....	10 704	4 583	2 039	1 518	870	910	362	176	99	147	7
12 - 15 .....	10 150	4 825	1 879	1 398	752	707	289	125	67	108	6
15 - 18 .....	9 157	4 713	1 582	1 097	630	597	272	112	65	89	6
18 - 21 .....	4 111	2 168	691	477	265	240	119	54	40	57	6
21 - 24 .....	2 168	1 163	353	239	139	131	57	27	14	45	6
24 - 27 .....	3 181	1 728	485	324	228	161	95	54	31	75	6
Zahl der Geschwister											
keine Geschwister .....	12 974	6 766	2 316	1 547	861	749	319	178	84	154	6
1 Geschwister .....	25 680	12 047	4 755	3 502	1 914	1 822	780	356	198	306	6
2 Geschwister .....	11 659	5 181	2 217	1 545	961	879	408	196	102	170	7
3 und mehr Geschwister .....	6 073	2 672	1 119	773	466	512	259	110	58	104	7
unbekannt .....	5 984	3 549	910	608	372	317	102	47	35	44	5
Staatsangehörigkeit											
deutsch .....	58 466	28 221	10 669	7 482	4 262	4 040	1 770	836	453	733	6
nicht-deutsch .....	3 367	1 642	597	439	278	208	93	48	23	39	6
unbekannt .....	537	352	51	54	34	31	5	3	1	6	4
<b>Insgesamt</b> .....	142 557	66 050	26 480	18 695	11 032	10 569	4 550	2 255	1 154	1 772	6
unter 3 .....	5 751	3 225	1 001	660	347	317	108	58	35	-	5
3 - 6 .....	20 716	10 198	3 777	2 593	1 508	1 374	562	307	142	255	6
6 - 9 .....	31 925	13 727	6 167	4 355	2 666	2 577	1 141	592	268	432	7
9 - 12 .....	28 958	11 906	5 571	4 152	2 501	2 506	1 116	544	283	379	7
12 - 15 .....	22 873	10 256	4 387	3 161	1 820	1 772	728	321	170	258	6
15 - 18 .....	16 685	8 384	3 031	2 027	1 155	1 126	457	219	123	163	6
18 - 21 .....	7 214	3 815	1 210	845	468	425	198	88	62	103	6
21 - 24 .....	3 586	1 964	561	394	226	205	89	46	26	75	6
24 - 27 .....	4 849	2 575	775	508	341	267	151	80	45	107	6
Zahl der Geschwister											
keine Geschwister .....	30 043	15 026	5 470	3 647	2 074	1 976	846	429	208	367	6
1 Geschwister .....	60 739	27 307	11 489	8 324	4 810	4 640	1 934	979	515	741	6
2 Geschwister .....	26 925	11 598	5 128	3 686	2 291	2 162	988	469	239	364	7
3 und mehr Geschwister .....	13 084	5 590	2 465	1 758	1 039	1 119	537	254	113	209	7
unbekannt .....	11 766	6 529	1 928	1 280	818	672	245	124	79	91	5
Staatsangehörigkeit											
deutsch .....	133 611	61 808	24 898	17 463	10 307	9 953	4 284	2 132	1 090	1 676	6
nicht-deutsch .....	7 809	3 587	1 434	1 096	638	547	243	117	61	86	6
unbekannt .....	1 137	655	148	136	87	69	23	6	3	10	5

1 Junge Menschen 1998 nach persönlichen Merkmalen, Dauer der Beratung  
und Trägergruppen sowie nach Schwerpunkt der Beratung

## 1.4 Erziehungs-/Familienberatung

Geschlecht Alter von ... bis unter ... Jahren	Ins- gesamt	Dauer der Beratung von ... bis unter ... Monaten									Durch- schnitt- liche Dauer in Monaten
		unter 3	3 - 6	6 - 9	9 - 12	12 - 18	18 - 24	24 - 30	30 - 36	36 und mehr	
Männlich .....	130 759	57 979	24 461	17 826	10 480	10 280	4 408	2 235	1 190	1 900	7
unter 3 .....	5 430	3 032	938	636	319	311	105	57	32	-	5
3 - 6 .....	21 474	10 150	3 883	2 791	1 645	1 516	633	348	180	328	6
6 - 9 .....	36 023	15 125	6 894	5 059	3 041	2 936	1 308	692	347	561	7
9 - 12 .....	32 277	13 029	6 184	4 596	2 784	2 889	1 309	633	346	507	7
12 - 15 .....	20 640	8 928	3 981	2 870	1 714	1 662	701	324	169	291	7
15 - 18 .....	10 542	5 306	1 923	1 367	696	666	243	131	82	128	6
18 - 21 .....	2 620	1 472	384	307	160	145	60	24	21	47	6
21 - 24 .....	874	488	126	104	57	46	17	12	7	17	6
24 - 27 .....	879	449	148	96	64	49	32	14	6	21	6
Zahl der Geschwister											
keine Geschwister .....	29 233	13 884	5 315	3 732	2 200	2 097	908	459	237	401	6
1 Geschwister .....	57 889	24 965	11 011	8 165	4 728	4 642	1 948	1 017	557	856	7
2 Geschwister .....	24 564	10 251	4 699	3 455	2 134	2 051	936	448	238	352	7
3 und mehr Geschwister .....	10 840	4 518	2 060	1 506	852	963	431	208	98	204	7
unbekannt .....	8 233	4 361	1 376	968	566	527	185	103	60	87	5
Staatsangehörigkeit											
deutsch .....	121 518	53 803	22 755	16 489	9 760	9 588	4 126	2 090	1 112	1 795	7
nicht-deutsch .....	7 515	3 284	1 403	1 139	589	600	224	127	66	83	6
unbekannt .....	1 726	892	303	198	131	92	58	18	12	22	6
Weiblich .....	88 723	42 106	16 172	11 590	6 717	6 177	2 689	1 320	740	1 212	6
unter 3 .....	4 476	2 488	752	521	310	246	82	46	31	-	5
3 - 6 .....	14 468	7 234	2 614	1 805	1 014	875	395	223	108	200	6
6 - 9 .....	20 643	9 067	3 965	2 760	1 679	1 620	717	348	188	299	7
9 - 12 .....	18 172	7 748	3 384	2 559	1 536	1 503	676	315	182	269	7
12 - 15 .....	15 196	7 221	2 796	2 104	1 138	1 016	416	193	109	203	6
15 - 18 .....	10 233	5 401	1 775	1 227	671	595	246	115	74	129	6
18 - 21 .....	2 588	1 388	461	317	148	131	62	29	19	33	5
21 - 24 .....	1 042	551	169	112	73	68	31	10	7	21	6
24 - 27 .....	1 905	1 008	256	185	148	123	64	41	22	58	7
Zahl der Geschwister											
keine Geschwister .....	19 997	10 148	3 628	2 428	1 404	1 223	483	274	149	260	6
1 Geschwister .....	37 900	17 428	7 053	5 271	2 913	2 718	1 201	531	316	469	6
2 Geschwister .....	16 330	7 194	3 035	2 210	1 346	1 243	573	304	151	274	7
3 und mehr Geschwister .....	7 860	3 428	1 436	1 040	626	644	305	144	86	151	7
unbekannt .....	6 636	3 908	1 020	641	428	343	127	67	38	58	5
Staatsangehörigkeit											
deutsch .....	82 737	39 089	15 160	10 841	6 248	5 787	2 531	1 233	699	1 149	6
nicht-deutsch .....	4 639	2 255	808	607	377	307	129	74	36	46	6
unbekannt .....	1 347	762	204	142	92	83	29	13	5	17	5
Insgesamt .....	219 482	100 085	40 633	29 416	17 197	16 457	7 097	3 555	1 930	3 112	6
unter 3 .....	9 906	5 520	1 690	1 157	629	557	187	103	63	-	5
3 - 6 .....	35 942	17 384	6 497	4 596	2 659	2 391	1 028	571	288	528	6
6 - 9 .....	56 666	24 192	10 859	7 819	4 720	4 616	2 025	1 040	535	860	7
9 - 12 .....	50 449	20 777	9 568	7 155	4 320	4 392	1 985	948	528	776	7
12 - 15 .....	35 836	16 149	6 777	4 974	2 852	2 678	1 117	517	278	494	6
15 - 18 .....	20 775	10 707	3 698	2 594	1 367	1 261	489	246	156	257	6
18 - 21 .....	5 208	2 860	845	624	308	276	122	53	40	80	5
21 - 24 .....	1 916	1 039	295	216	130	114	48	22	14	38	6
24 - 27 .....	2 784	1 457	404	281	212	172	96	55	28	79	7
Zahl der Geschwister											
keine Geschwister .....	49 230	24 032	8 943	6 160	3 604	3 320	1 391	733	386	661	6
1 Geschwister .....	95 789	42 393	18 064	13 436	7 641	7 360	3 149	1 548	873	1 325	7
2 Geschwister .....	40 894	17 445	7 734	5 665	3 480	3 294	1 509	752	389	626	7
3 und mehr Geschwister .....	18 700	7 946	3 496	2 546	1 478	1 607	736	352	184	355	7
unbekannt .....	14 869	8 269	2 396	1 609	994	876	312	170	98	145	5
Staatsangehörigkeit											
deutsch .....	204 255	92 892	37 915	27 330	16 008	15 375	6 657	3 323	1 811	2 944	6
nicht-deutsch .....	12 154	5 539	2 211	1 746	966	907	353	201	102	129	6
unbekannt .....	3 073	1 654	507	340	223	175	87	31	17	39	6

1 Junge Menschen 1998 nach persönlichen Merkmalen, Dauer der Beratung  
und Trägergruppen sowie nach Schwerpunkt der Beratung

## 1.5 Jugendberatung

Geschlecht Alter von ... bis unter ... Jahren	Ins- gesamt	Dauer der Beratung von ... bis unter ... Monaten									Durch- schnitt- liche Dauer in Monaten
		unter 3	3 - 6	6 - 9	9 - 12	12 - 18	18 - 24	24 - 30	30 - 36	36 und mehr	
Männlich .....	12 998	7 152	1 995	1 296	899	790	404	198	97	167	6
unter 3 .....	15	14	1	-	-	-	-	-	-	-	1
3 - 6 .....	63	18	13	12	4	8	2	-	-	4	9
6 - 9 .....	300	84	46	41	32	46	24	15	6	6	10
9 - 12 .....	671	208	113	84	59	90	60	28	13	16	10
12 - 15 .....	2 347	1 288	318	219	166	182	82	40	22	30	6
15 - 18 .....	4 878	2 993	728	420	280	245	106	48	23	35	4
18 - 21 .....	2 678	1 389	476	305	234	123	66	33	18	34	5
21 - 24 .....	945	557	134	110	56	30	23	10	7	18	5
24 - 27 .....	1 101	601	166	105	68	66	41	22	8	24	6
Zahl der Geschwister											
keine Geschwister .....	2 085	1 080	339	226	127	147	83	24	22	37	6
1 Geschwister .....	4 117	1 949	731	457	345	308	150	82	33	62	6
2 Geschwister .....	2 036	950	333	253	180	140	87	42	17	34	7
3 und mehr Geschwister .....	1 427	696	228	165	113	108	43	34	15	25	7
unbekannt .....	3 333	2 477	364	195	134	87	41	16	10	9	3
Staatsangehörigkeit											
deutsch .....	11 288	6 073	1 767	1 146	795	720	359	182	91	155	6
nicht-deutsch .....	1 539	974	206	132	92	63	42	14	6	10	4
unbekannt .....	171	105	22	18	12	7	3	2	-	2	5
Weiblich .....	19 857	11 295	2 961	1 979	1 183	1 206	531	276	151	275	5
unter 3 .....	13	9	3	-	-	-	1	-	-	-	3
3 - 6 .....	54	19	5	5	8	7	1	4	1	4	11
6 - 9 .....	254	88	52	33	28	39	12	14	3	5	9
9 - 12 .....	577	201	115	54	54	81	35	14	6	17	9
12 - 15 .....	3 370	1 962	511	339	179	218	79	43	17	28	5
15 - 18 .....	7 787	4 834	1 055	718	409	409	175	79	51	57	4
18 - 21 .....	3 773	2 044	595	407	250	219	109	59	35	55	6
21 - 24 .....	1 803	984	263	191	106	115	55	28	16	45	6
24 - 27 .....	2 226	1 174	362	238	149	118	64	35	22	64	6
Zahl der Geschwister											
keine Geschwister .....	3 084	1 668	503	343	181	198	79	44	30	38	6
1 Geschwister .....	6 462	3 267	1 087	727	442	467	186	120	53	113	6
2 Geschwister .....	3 359	1 668	537	384	258	228	129	57	33	65	6
3 und mehr Geschwister .....	2 285	1 188	364	227	152	165	91	38	19	41	6
unbekannt .....	4 667	3 504	470	298	150	148	46	17	16	18	3
Staatsangehörigkeit											
deutsch .....	17 777	10 012	2 682	1 780	1 057	1 108	494	258	136	250	5
nicht-deutsch .....	1 846	1 126	247	180	111	91	35	18	15	23	5
unbekannt .....	234	157	32	19	15	7	2	-	-	2	4
Insgesamt .....	32 855	18 447	4 956	3 275	2 082	1 996	935	474	248	442	5
unter 3 .....	28	23	4	-	-	-	1	-	-	-	2
3 - 6 .....	117	37	18	17	12	15	3	6	1	8	10
6 - 9 .....	554	152	98	74	60	85	36	29	9	11	9
9 - 12 .....	1 248	409	228	138	113	171	95	42	19	33	9
12 - 15 .....	5 717	3 250	829	552	345	400	161	83	39	58	5
15 - 18 .....	12 665	7 827	1 783	1 138	689	654	281	127	74	92	4
18 - 21 .....	6 451	3 433	1 071	712	484	342	175	92	53	89	6
21 - 24 .....	2 748	1 541	397	301	162	145	78	38	23	63	6
24 - 27 .....	3 327	1 775	528	343	217	184	105	57	30	88	6
Zahl der Geschwister											
keine Geschwister .....	5 169	2 748	842	569	308	345	162	68	52	75	6
1 Geschwister .....	10 579	5 216	1 818	1 184	787	775	336	202	86	175	6
2 Geschwister .....	5 395	2 618	870	637	438	368	216	99	50	99	7
3 und mehr Geschwister .....	3 712	1 884	592	392	265	273	134	72	34	66	6
unbekannt .....	8 000	5 981	834	493	284	235	87	33	26	27	3
Staatsangehörigkeit											
deutsch .....	29 065	16 085	4 449	2 926	1 852	1 828	853	440	227	405	6
nicht-deutsch .....	3 385	2 100	453	312	203	154	77	32	21	33	5
unbekannt .....	405	262	54	37	27	14	5	2	-	4	4

1 Junge Menschen 1998 nach persönlichen Merkmalen, Dauer der Beratung  
und Trägergruppen sowie nach Schwerpunkt der Beratung

## 1.6 Suchtberatung

Geschlecht Alter von ... bis unter ... Jahren	Ins- gesamt	Dauer der Beratung von ... bis unter ... Monaten									Durch- schnitt- liche Dauer in Monaten
		unter 3	3 - 6	6 - 9	9 - 12	12 - 18	18 - 24	24 - 30	30 - 36	36 und mehr	
Männlich .....	1 419	794	230	140	74	100	32	19	11	19	5
unter 3 .....	-	-	-	-	-	-	-	-	-	-	-
3 - 6 .....	-	-	-	-	-	-	-	-	-	-	-
6 - 9 .....	15	9	1	3	-	1	1	-	-	-	5
9 - 12 .....	14	8	3	1	-	2	-	-	-	-	4
12 - 15 .....	58	37	4	8	3	6	-	-	-	-	4
15 - 18 .....	267	186	38	16	9	11	2	2	2	1	4
18 - 21 .....	361	224	53	24	20	24	6	4	5	1	5
21 - 24 .....	331	168	50	41	22	28	7	7	1	7	6
24 - 27 .....	373	162	81	47	20	28	16	6	3	10	7
Zahl der Geschwister											
keine Geschwister .....	212	112	38	23	12	17	4	2	-	4	6
1 Geschwister .....	361	185	64	43	23	21	9	5	5	6	6
2 Geschwister .....	173	90	26	21	6	15	3	4	4	4	6
3 und mehr Geschwister .....	104	46	20	10	12	11	1	3	-	1	6
unbekannt .....	569	361	82	43	21	36	15	5	2	4	4
Staatsangehörigkeit											
deutsch .....	1 138	657	179	106	56	77	24	15	11	13	5
nicht-deutsch .....	271	132	51	34	17	22	6	4	-	5	6
unbekannt .....	10	5	-	-	1	1	2	-	-	1	12
Weiblich .....	829	505	110	89	34	40	26	7	6	12	5
unter 3 .....	-	-	-	-	-	-	-	-	-	-	-
3 - 6 .....	-	-	-	-	-	-	-	-	-	-	-
6 - 9 .....	7	3	1	3	-	-	-	-	-	-	4
9 - 12 .....	19	7	4	5	3	-	-	-	-	-	5
12 - 15 .....	72	43	9	11	-	7	1	1	-	-	4
15 - 18 .....	260	190	24	19	6	8	10	3	-	-	3
18 - 21 .....	211	136	23	20	10	12	5	-	2	3	5
21 - 24 .....	132	66	28	16	6	7	3	2	2	2	6
24 - 27 .....	128	60	21	15	9	6	7	1	2	7	10
Zahl der Geschwister											
keine Geschwister .....	128	61	18	19	6	15	5	1	-	3	7
1 Geschwister .....	225	130	31	32	11	6	9	1	2	3	5
2 Geschwister .....	95	51	20	9	3	4	2	2	2	2	6
3 und mehr Geschwister .....	59	30	6	10	2	5	2	1	1	2	8
unbekannt .....	322	233	35	19	12	10	8	2	1	2	9
Staatsangehörigkeit											
deutsch .....	733	450	97	76	28	37	23	6	5	11	5
nicht-deutsch .....	92	51	13	13	6	3	3	1	1	1	5
unbekannt .....	4	4	-	-	-	-	-	-	-	-	1
Insgesamt .....	2 248	1 299	340	229	108	140	58	26	17	31	5
unter 3 .....	-	-	-	-	-	-	-	-	-	-	-
3 - 6 .....	-	-	-	-	-	-	-	-	-	-	-
6 - 9 .....	22	12	2	6	-	1	1	-	-	-	4
9 - 12 .....	33	15	7	6	3	2	-	-	-	-	5
12 - 15 .....	130	80	13	19	3	13	1	1	-	-	4
15 - 18 .....	527	376	62	35	15	19	12	5	2	1	3
18 - 21 .....	572	360	76	44	30	36	11	4	7	4	5
21 - 24 .....	463	234	78	57	28	35	10	9	3	9	6
24 - 27 .....	501	222	102	62	29	34	23	7	5	17	8
Zahl der Geschwister											
keine Geschwister .....	340	173	56	42	18	32	9	3	-	7	6
1 Geschwister .....	586	315	95	75	34	27	18	6	7	9	6
2 Geschwister .....	268	141	46	30	9	19	5	6	6	6	6
3 und mehr Geschwister .....	163	76	26	20	14	16	3	4	1	3	7
unbekannt .....	891	594	117	62	33	46	23	7	3	6	4
Staatsangehörigkeit											
deutsch .....	1 871	1 107	276	182	84	114	47	21	16	24	5
nicht-deutsch .....	363	183	64	47	23	25	9	5	1	6	6
unbekannt .....	14	9	-	-	1	1	2	-	-	1	9

## 2 Junge Menschen 1998 nach persönlichen Merkmalen, Art des Aufenthalts

Geschlecht Alter von ... bis unter ... Jahren	Ins- gesamt	Art des Aufenthalts									
		Eltern	Eltern- teil mit Stief- eltern- teil oder Partner	allein- erzie- hender Eltern- teil	Groß- eltern/ Ver- wandte	Pflege- familie	Heim	Wohn- gemein- schaft	eigene Wohn- nung	ohne feste Unter- kunft	an unbe- kanntem Ort
Männlich .....	145 176	77 265	19 129	38 022	1 568	1 938	2 115	866	2 891	805	577
unter 3 .....	5 445	3 123	358	1 809	37	74	24	2	-	3	15
3 - 6 .....	21 537	12 919	1 947	6 111	164	290	75	7	-	5	19
6 - 9 .....	36 338	20 887	4 580	9 758	370	515	186	15	-	8	19
9 - 12 .....	32 962	17 860	5 025	8 925	311	453	314	19	-	16	39
12 - 15 .....	23 045	11 451	4 032	6 170	279	332	537	45	-	86	113
15 - 18 .....	15 687	7 239	2 447	3 885	261	215	704	220	165	372	179
18 - 21 .....	5 659	2 525	590	965	109	44	174	257	697	197	101
21 - 24 .....	2 150	768	103	258	29	10	56	150	655	65	56
24 - 27 .....	2 353	493	47	141	8	5	45	151	1 374	53	36
Zahl der Geschwister											
keine Geschwister .....	31 530	13 483	4 300	11 686	515	391	318	149	561	77	50
1 Geschwister .....	62 367	36 793	7 525	15 382	452	521	532	218	750	86	108
2 Geschwister .....	26 773	15 621	3 782	5 868	211	321	368	118	373	82	29
3 und mehr Geschwister .....	12 371	6 341	2 157	2 638	137	317	358	90	241	60	32
unbekannt .....	12 135	5 027	1 365	2 448	253	388	539	291	966	500	358
Staatsangehörigkeit											
deutsch .....	133 944	70 892	18 132	35 382	1 418	1 818	1 891	762	2 624	604	421
nicht-deutsch .....	9 325	5 370	774	2 119	136	93	205	96	234	187	111
unbekannt .....	1 907	1 003	223	521	14	27	19	8	33	14	45
Weiblich .....	109 409	50 980	15 007	28 888	1 395	2 005	2 001	1 596	6 209	730	598
unter 3 .....	4 489	2 526	283	1 532	42	68	21	5	-	1	11
3 - 6 .....	14 522	7 946	1 489	4 615	125	252	64	9	-	3	19
6 - 9 .....	20 904	10 686	2 985	6 421	212	438	123	8	-	4	27
9 - 12 .....	18 768	9 142	3 088	5 661	208	414	216	12	-	6	21
12 - 15 .....	18 638	8 397	3 584	5 197	275	400	523	71	-	100	91
15 - 18 .....	18 280	8 229	2 918	4 078	355	357	773	539	367	412	252
18 - 21 .....	6 572	2 646	502	975	119	60	189	469	1 374	132	106
21 - 24 .....	2 977	744	74	192	38	12	57	307	1 485	36	32
24 - 27 .....	4 259	664	84	217	21	4	35	176	2 983	36	39
Zahl der Geschwister											
keine Geschwister .....	23 209	8 977	3 106	8 536	408	367	257	244	1 153	94	67
1 Geschwister .....	44 587	23 434	5 762	11 721	415	494	505	478	1 539	152	87
2 Geschwister .....	19 784	10 141	2 966	4 496	233	385	378	280	798	66	41
3 und mehr Geschwister .....	10 204	4 431	1 902	2 076	142	378	411	171	581	77	35
unbekannt .....	11 625	3 997	1 271	2 059	197	381	450	423	2 138	341	368
Staatsangehörigkeit											
deutsch .....	101 247	46 846	14 223	27 010	1 269	1 873	1 795	1 446	5 674	657	454
nicht-deutsch .....	6 577	3 401	576	1 470	106	99	162	134	476	64	89
unbekannt .....	1 585	733	208	408	20	33	44	16	59	9	55
Insgesamt .....	254 585	128 245	34 136	66 910	2 963	3 943	4 116	2 462	9 100	1 535	1 175
unter 3 .....	9 934	5 649	641	3 341	79	142	45	7	-	4	26
3 - 6 .....	36 059	20 865	3 436	10 726	289	542	139	16	-	8	38
6 - 9 .....	57 242	31 573	7 565	16 179	582	953	309	23	-	12	46
9 - 12 .....	51 730	27 002	8 113	14 586	519	867	530	31	-	22	60
12 - 15 .....	41 683	19 848	7 616	11 367	554	732	1 060	116	-	186	204
15 - 18 .....	33 967	15 468	5 365	7 963	616	572	1 477	759	532	784	431
18 - 21 .....	12 231	5 171	1 092	1 940	228	104	363	726	2 071	329	207
21 - 24 .....	5 127	1 512	177	450	67	22	113	457	2 140	101	88
24 - 27 .....	6 612	1 157	131	358	29	9	80	327	4 357	89	75
Zahl der Geschwister											
keine Geschwister .....	54 739	22 460	7 406	20 222	923	758	575	393	1 714	171	117
1 Geschwister .....	106 954	60 227	13 287	27 103	867	1 015	1 037	696	2 289	238	195
2 Geschwister .....	46 557	25 762	6 748	10 364	444	706	746	398	1 171	148	70
3 und mehr Geschwister .....	22 575	10 772	4 059	4 714	279	695	769	261	822	137	67
unbekannt .....	23 760	9 024	2 636	4 507	450	769	989	714	3 104	841	726
Staatsangehörigkeit											
deutsch .....	235 191	117 738	32 355	62 392	2 687	3 691	3 686	2 208	8 298	1 261	875
nicht-deutsch .....	15 902	8 771	1 350	3 589	242	192	367	230	710	251	200
unbekannt .....	3 492	1 736	431	929	34	60	63	24	92	23	100

## 3 Junge Menschen 1998 nach persönlichen Merkmalen, Kontaktaufnahme

Geschlecht Alter von ... bis unter ... Jahren	Insgesamt	Kontaktaufnahme durch					
		den jungen Menschen selbst	Eltern gemeinsam	Mutter	Vater	soziale Dienste	Sonstige
Männlich .....	145 176	7 419	11 541	97 223	12 260	7 913	8 820
unter 3 .....	5 445	-	654	3 654	640	232	265
3 - 6 .....	21 537	-	1 882	15 740	1 673	1 185	1 057
6 - 9 .....	36 338	-	2 910	27 464	2 721	1 617	1 626
9 - 12 .....	32 962	-	2 679	24 463	2 785	1 469	1 566
12 - 15 .....	23 045	725	1 928	15 165	2 204	1 376	1 647
15 - 18 .....	15 687	2 382	1 043	7 799	1 493	1 330	1 634
18 - 21 .....	5 659	1 815	282	1 906	445	483	728
21 - 24 .....	2 150	1 045	82	573	148	139	163
24 - 27 .....	2 353	1 452	75	459	151	82	134
Zahl der Geschwister							
keine Geschwister .....	31 530	1 273	2 315	21 766	2 846	1 513	1 817
1 Geschwister .....	62 367	2 053	5 431	44 344	5 224	2 564	2 751
2 Geschwister .....	26 773	1 018	2 364	18 329	2 263	1 454	1 345
3 und mehr Geschwister .....	12 371	749	917	7 408	1 139	1 181	977
unbekannt .....	12 135	2 326	514	5 376	788	1 201	1 930
Staatsangehörigkeit							
deutsch .....	133 944	6 420	10 788	91 388	11 015	6 898	7 435
nicht-deutsch .....	9 325	907	616	4 666	1 094	928	1 114
unbekannt .....	1 907	92	137	1 169	151	87	271
Weiblich .....	109 409	15 679	7 341	64 271	7 981	6 769	7 368
unter 3 .....	4 489	-	525	2 986	565	184	229
3 - 6 .....	14 522	-	1 262	10 352	1 243	874	791
6 - 9 .....	20 904	-	1 555	15 478	1 728	1 091	1 052
9 - 12 .....	18 758	-	1 401	13 660	1 553	1 045	1 109
12 - 15 .....	18 638	1 685	1 314	11 205	1 414	1 383	1 637
15 - 18 .....	18 280	5 563	923	7 562	1 052	1 464	1 716
18 - 21 .....	6 572	3 495	221	1 665	248	478	465
21 - 24 .....	2 977	2 042	67	524	78	118	148
24 - 27 .....	4 259	2 894	73	839	100	132	221
Zahl der Geschwister							
keine Geschwister .....	23 209	2 640	1 546	14 462	1 985	1 140	1 436
1 Geschwister .....	44 587	4 890	3 322	28 862	3 347	2 071	2 095
2 Geschwister .....	19 784	2 545	1 476	12 003	1 390	1 224	1 146
3 und mehr Geschwister .....	10 204	1 612	641	5 121	738	1 201	891
unbekannt .....	11 625	3 992	356	3 823	521	1 133	1 800
Staatsangehörigkeit							
deutsch .....	101 247	14 025	6 905	60 722	7 309	5 939	6 347
nicht-deutsch .....	6 577	1 449	353	2 747	557	714	757
unbekannt .....	1 585	205	83	802	115	116	264
Insgesamt .....	254 585	23 098	18 882	161 494	20 241	14 682	16 188
unter 3 .....	9 934	-	1 179	6 640	1 205	416	494
3 - 6 .....	36 059	-	3 144	26 082	2 916	2 059	1 848
6 - 9 .....	57 242	-	4 465	42 942	4 449	2 708	2 678
9 - 12 .....	51 730	-	4 080	38 123	4 338	2 514	2 675
12 - 15 .....	41 683	2 410	3 242	26 370	3 618	2 759	3 284
15 - 18 .....	33 967	7 945	1 972	15 361	2 545	2 794	3 350
18 - 21 .....	12 231	5 310	503	3 571	693	961	1 193
21 - 24 .....	5 127	3 087	149	1 097	226	257	311
24 - 27 .....	6 612	4 346	148	1 298	251	214	355
Zahl der Geschwister							
keine Geschwister .....	54 739	3 913	3 861	36 228	4 831	2 653	3 253
1 Geschwister .....	106 954	6 943	8 753	73 206	8 571	4 635	4 846
2 Geschwister .....	46 557	3 563	3 840	30 332	3 653	2 678	2 491
3 und mehr Geschwister .....	22 575	2 361	1 558	12 529	1 877	2 382	1 868
unbekannt .....	23 760	6 318	870	9 199	1 309	2 334	3 730
Staatsangehörigkeit							
deutsch .....	235 191	20 445	17 693	152 110	18 324	12 837	13 782
nicht-deutsch .....	15 902	2 356	969	7 413	1 651	1 642	1 871
unbekannt .....	3 492	297	220	1 971	266	203	535

## 4 Junge Menschen 1998 nach persönlichen Merkmalen, Anlaß der Beratung sowie nach Schwerpunkt der Beratung

## 4.1 Insgesamt

Geschlecht Alter von ... bis unter ... Jahren	Insge- samt 1)	Beratung veranlaßt durch 2)									
		Entwick- lungs- auffäl- ligkei- ten	Bezie- hungs- probleme	Schul-/ Ausbil- dungs- probleme	Straftat des Ju- gendli- chen/ jungen Volljäh- rigen	Sucht- probleme	Anzei- chen für Kindes- miß- handlung	Anzei- chen für sexuel- len Miß- brauch	Tren- nung/ Schei- dung der Eltern	Woh- nungs- probleme	sonstige Probleme in und mit der Familie
Männlich .....	145 176	46 206	53 948	44 897	4 670	3 608	1 294	2 252	28 961	1 755	26 135
unter 3 .....	5 445	1 720	1 777	-	-	-	130	54	1 779	93	1 564
3 - 6 .....	21 537	11 197	7 821	-	-	-	300	404	5 495	172	4 050
6 - 9 .....	36 338	14 587	12 308	12 115	-	165	348	582	7 946	195	5 561
9 - 12 .....	32 962	9 787	11 788	14 920	-	166	270	438	6 852	161	5 125
12 - 15 .....	23 045	5 199	9 498	10 020	1 174	408	246	391	4 125	152	4 199
15 - 18 .....	15 687	2 488	6 801	5 463	2 087	1 170	-	223	1 950	503	3 259
18 - 21 .....	5 659	732	2 091	1 564	1 005	738	-	80	490	330	1 183
21 - 24 .....	2 150	256	854	457	249	476	-	27	162	87	488
24 - 27 .....	2 353	240	1 010	358	155	485	-	53	162	62	706
Zahl der Geschwister											
keine Geschwister .....	31 530	10 203	11 616	8 286	699	611	255	375	7 977	301	5 552
1 Geschwister .....	62 367	20 503	23 689	19 816	1 603	1 254	411	756	12 801	426	10 636
2 Geschwister .....	26 773	8 508	10 178	9 231	877	593	226	443	4 845	250	4 912
3 und mehr Geschwister .....	12 371	3 823	4 569	4 341	603	286	181	279	1 921	203	2 710
unbekannt .....	12 135	3 169	3 896	3 223	888	864	221	399	1 417	575	2 325
Staatsangehörigkeit											
deutsch .....	133 944	42 607	50 293	41 473	4 009	3 146	1 152	2 080	27 202	1 395	23 593
nicht-deutsch .....	9 325	3 025	2 906	2 986	620	424	105	121	1 309	337	2 101
unbekannt .....	1 907	574	749	438	41	38	37	51	450	23	441
Weiblich .....	109 409	26 446	45 645	21 278	1 179	3 279	1 354	7 276	23 835	1 759	25 788
unter 3 .....	4 489	1 173	1 478	-	-	-	98	101	1 559	79	1 369
3 - 6 .....	14 522	5 992	4 811	-	-	-	261	859	4 540	122	2 962
6 - 9 .....	20 904	7 017	6 984	4 724	-	118	244	1 090	5 945	130	3 807
9 - 12 .....	18 768	4 614	6 861	5 708	-	180	266	1 054	4 948	120	3 626
12 - 15 .....	18 638	3 496	9 023	4 603	402	577	485	1 394	3 594	164	4 439
15 - 18 .....	18 280	2 629	9 533	3 905	502	1 244	-	1 536	2 201	563	5 156
18 - 21 .....	6 572	781	3 147	1 348	172	585	-	660	542	352	1 951
21 - 24 .....	2 977	327	1 586	497	50	304	-	296	180	118	855
24 - 27 .....	4 259	417	2 222	493	53	271	-	286	326	111	1 623
Zahl der Geschwister											
keine Geschwister .....	23 209	5 695	9 499	3 699	189	589	223	1 202	6 390	302	5 090
1 Geschwister .....	44 587	11 402	19 000	9 143	371	1 196	405	2 234	10 477	456	9 877
2 Geschwister .....	19 784	4 877	8 433	4 339	224	555	233	1 406	4 023	278	4 743
3 und mehr Geschwister .....	10 204	2 377	4 217	2 123	143	261	212	1 091	1 634	222	3 013
unbekannt .....	11 625	2 095	4 496	1 974	252	678	281	1 343	1 311	501	3 065
Staatsangehörigkeit											
deutsch .....	101 247	24 509	42 564	19 787	1 037	3 028	1 136	6 636	22 517	1 494	23 285
nicht-deutsch .....	6 577	1 606	2 467	1 297	129	213	164	441	945	245	2 044
unbekannt .....	1 585	331	614	194	13	38	54	199	373	20	459
Insgesamt .....	254 585	72 652	99 593	66 175	5 849	6 887	2 648	9 528	52 796	3 514	51 923
unter 3 .....	9 934	2 893	3 255	-	-	-	228	155	3 338	172	2 939
3 - 6 .....	36 059	17 189	12 632	-	-	-	561	1 263	10 035	294	7 012
6 - 9 .....	57 242	21 604	19 292	16 839	-	283	592	1 672	13 891	325	9 368
9 - 12 .....	51 730	14 401	18 649	20 628	-	346	536	1 492	11 800	281	8 751
12 - 15 .....	41 683	8 695	18 521	14 623	1 576	985	731	1 785	7 719	316	8 638
15 - 18 .....	33 967	5 117	16 334	9 368	2 589	2 414	-	1 759	4 151	1 066	8 415
18 - 21 .....	12 231	1 513	5 238	2 912	1 177	1 323	-	740	1 032	682	3 134
21 - 24 .....	5 127	589	2 440	954	299	780	-	323	342	205	1 343
24 - 27 .....	6 612	657	3 232	851	208	756	-	339	488	173	2 329
Zahl der Geschwister											
keine Geschwister .....	54 739	15 898	21 115	11 985	888	1 200	478	1 577	14 367	603	10 642
1 Geschwister .....	106 954	31 905	42 689	28 959	1 974	2 450	816	2 990	23 278	882	20 513
2 Geschwister .....	46 557	13 385	18 611	13 570	1 101	1 148	459	1 849	8 868	528	9 555
3 und mehr Geschwister .....	22 575	6 200	8 786	6 464	746	547	393	1 370	3 555	425	5 723
unbekannt .....	23 760	5 264	8 392	5 197	1 140	1 542	502	1 742	2 728	1 076	5 390
Staatsangehörigkeit											
deutsch .....	235 191	67 116	92 857	61 260	5 046	6 174	2 288	8 716	49 719	2 889	46 878
nicht-deutsch .....	15 902	4 631	5 373	4 283	749	637	269	562	2 254	582	4 145
unbekannt .....	3 492	905	1 363	632	54	76	91	250	823	43	900

1) Ohne Mehrfachzählungen.

2) Für jeden jungen Menschen konnten bis zu zwei Anlässe des Beratungsvorgangs angegeben werden.

4 Junge Menschen 1998 nach persönlichen Merkmalen, Anlaß der Beratung  
sowie nach Schwerpunkt der Beratung

## 4.2 Erziehungs-/Familienberatung

Geschlecht Alter von ... bis unter ... Jahren	Insge- samt 1)	Beratung veranlaßt durch 2)									
		Entwick- lungs- auffäl- ligkei- ten	Bezie- hungs- probleme	Schul-/ Ausbil- dungs- probleme	Straftat des Ju- gendli- chen/ jungen Volljäh- rigen	Sucht- probleme	Anzei- chen für Kindes- miß- handlung	Anzei- chen für sexuel- len Miß- brauch	Tren- nung/ Schei- dung der Eltern	Woh- nungs- probleme	sonstige Probleme in und mit der Familie
Männlich .....	130 759	44 140	49 135	40 610	1 991	1 547	1 198	1 933	28 192	907	23 314
unter 3 .....	5 430	1 717	1 776	-	-	-	129	54	1 774	93	1 556
3 - 6 .....	21 474	11 158	7 805	-	-	-	299	398	5 486	171	4 036
6 - 9 .....	36 023	14 468	12 230	11 999	-	151	340	558	7 891	189	5 508
9 - 12 .....	32 277	9 591	11 605	14 592	-	150	256	405	6 745	157	5 004
12 - 15 .....	20 640	4 706	8 615	9 124	822	301	174	316	3 942	100	3 692
15 - 18 .....	10 542	1 862	5 038	3 882	907	616	-	133	1 701	101	2 168
18 - 21 .....	2 620	408	1 245	730	199	208	-	36	401	51	674
21 - 24 .....	874	117	417	167	42	70	-	11	137	24	299
24 - 27 .....	879	113	404	116	21	51	-	22	115	21	377
Zahl der Geschwister											
keine Geschwister .....	29 233	9 817	10 753	7 578	315	294	243	344	7 829	225	5 155
1 Geschwister .....	57 889	19 784	22 122	18 289	809	689	380	673	12 487	316	9 815
2 Geschwister .....	24 564	8 148	9 427	8 486	445	318	217	384	4 708	159	4 483
3 und mehr Geschwister .....	10 840	3 563	4 031	3 853	264	131	157	228	1 835	143	2 338
unbekannt .....	8 233	2 828	2 802	2 404	158	115	201	304	1 333	64	1 523
Staatsangehörigkeit											
deutsch .....	121 518	40 772	45 953	37 671	1 817	1 431	1 077	1 794	26 485	738	21 263
nicht-deutsch .....	7 515	2 814	2 492	2 549	154	96	86	97	1 270	163	1 659
unbekannt .....	1 726	554	690	390	20	20	35	42	437	6	392
Weiblich .....	88 723	23 914	35 740	17 037	573	1 436	1 086	4 890	22 461	784	19 765
unter 3 .....	4 476	1 171	1 475	-	-	-	98	101	1 557	79	1 360
3 - 6 .....	14 468	5 974	4 801	-	-	-	253	846	4 533	122	2 947
6 - 9 .....	20 643	6 928	6 927	4 658	-	111	238	1 049	5 894	124	3 764
9 - 12 .....	18 172	4 478	6 710	5 545	-	158	241	954	4 838	114	3 494
12 - 15 .....	15 196	2 946	7 438	3 865	290	383	256	921	3 263	98	3 470
15 - 18 .....	10 233	1 673	5 618	2 160	228	530	-	668	1 675	116	2 698
18 - 21 .....	2 588	361	1 331	465	32	136	-	195	362	61	810
21 - 24 .....	1 042	133	527	103	10	58	-	78	119	27	389
24 - 27 .....	1 905	250	913	241	13	60	-	78	220	43	833
Zahl der Geschwister											
keine Geschwister .....	19 997	5 267	7 874	3 012	98	292	198	882	6 155	203	4 250
1 Geschwister .....	37 900	10 460	15 860	7 636	214	607	331	1 565	9 899	249	8 003
2 Geschwister .....	16 330	4 444	6 706	3 591	132	293	176	962	3 733	135	3 726
3 und mehr Geschwister .....	7 860	2 081	3 103	1 685	79	111	154	704	1 500	119	2 220
unbekannt .....	6 636	1 662	2 397	1 113	50	133	227	777	1 174	78	1 566
Staatsangehörigkeit											
deutsch .....	82 737	22 200	33 584	15 948	524	1 352	938	4 477	21 227	661	18 086
nicht-deutsch .....	4 639	1 422	1 842	937	40	62	99	255	869	112	1 300
unbekannt .....	1 347	292	514	152	9	22	49	158	365	11	379
Insgesamt .....	219 482	68 054	84 875	57 647	2 564	2 983	2 284	6 823	50 653	1 691	43 079
unter 3 .....	9 906	2 888	3 251	-	-	-	227	155	3 331	172	2 916
3 - 6 .....	35 942	17 132	12 606	-	-	-	552	1 244	10 019	293	6 983
6 - 9 .....	56 666	21 396	19 157	16 657	-	262	578	1 607	13 785	313	9 272
9 - 12 .....	50 449	14 089	18 315	20 137	-	308	497	1 359	11 583	271	8 498
12 - 15 .....	35 836	7 652	16 053	12 989	1 112	684	430	1 237	7 205	198	7 162
15 - 18 .....	20 775	3 535	10 656	6 042	1 135	1 146	-	801	3 376	217	4 866
18 - 21 .....	5 208	769	2 576	1 195	231	344	-	231	763	112	1 484
21 - 24 .....	1 916	250	944	270	52	128	-	89	256	51	688
24 - 27 .....	2 784	363	1 317	357	34	111	-	100	335	64	1 210
Zahl der Geschwister											
keine Geschwister .....	49 230	15 084	18 627	10 590	413	586	441	1 226	13 984	428	9 405
1 Geschwister .....	95 789	30 244	37 782	25 925	1 023	1 296	711	2 238	22 386	565	17 818
2 Geschwister .....	40 894	12 592	16 133	12 077	577	611	393	1 346	8 441	294	8 209
3 und mehr Geschwister .....	18 700	5 644	7 134	5 538	343	242	311	932	3 335	262	4 558
unbekannt .....	14 869	4 490	5 199	3 517	208	248	428	1 081	2 507	142	3 089
Staatsangehörigkeit											
deutsch .....	204 255	62 972	79 537	53 619	2 341	2 783	2 015	6 271	47 712	1 399	39 349
nicht-deutsch .....	12 154	4 236	4 134	3 486	194	158	185	352	2 139	275	2 959
unbekannt .....	3 073	846	1 204	542	29	42	84	200	802	17	771

1) Ohne Mehrfachzählungen.

2) Für jeden jungen Menschen konnten bis zu zwei Anlässe des Beratungsvorgangs angegeben werden.

4 Junge Menschen 1998 nach persönlichen Merkmalen, Anlaß der Beratung  
sowie nach Schwerpunkt der Beratung

## 4.3 Jugendberatung

Geschlecht ----- Alter von ... bis unter ... Jahren	Insgesamt 1)	Beratung veranlaßt durch 2)									
		Entwick- lungs- auffäl- ligkeiten	Bezie- hungs- probleme	Schul-/ Ausbil- dungs- probleme	Straftat des Ju- gendli- chen/ jungen Volljäh- rigen	Sucht- probleme	Anzei- chen für Kindes- miß- handlung	Anzei- chen für sexuel- len Miß- brauch	Tren- nung/ Schei- dung der Eltern	Woh- nungs- probleme	sonstige Probleme in und mit der Familie
Männlich .....	12 998	2 018	4 704	4 209	2 466	680	95	316	748	824	2 746
unter 3 .....	15	3	1	-	-	-	1	-	5	-	8
3 - 6 .....	63	39	16	-	-	-	1	6	9	1	14
6 - 9 .....	300	116	74	116	-	1	7	24	53	6	52
9 - 12 .....	671	194	181	325	-	8	14	33	103	4	118
12 - 15 .....	2 347	487	874	888	349	52	72	75	180	52	502
15 - 18 .....	4 878	611	1 741	1 558	1 159	292	-	90	244	397	1 074
18 - 21 .....	2 678	309	822	804	752	181	-	43	85	267	493
21 - 24 .....	945	133	418	280	144	80	-	16	25	60	176
24 - 27 .....	1 101	126	577	238	62	66	-	29	44	37	309
Zahl der Geschwister											
keine Geschwister .....	2 085	376	838	699	355	113	11	30	143	73	386
1 Geschwister .....	4 117	709	1 532	1 496	729	217	31	83	306	108	801
2 Geschwister .....	2 036	349	744	732	402	108	9	59	132	88	416
3 und mehr Geschwister .....	1 427	256	530	481	309	54	24	51	85	60	363
unbekannt .....	3 333	328	1 060	801	671	188	20	93	82	495	780
Staatsangehörigkeit											
deutsch .....	11 288	1 796	4 244	3 738	2 047	607	74	283	700	635	2 271
nicht-deutsch .....	1 539	202	402	424	398	65	19	24	36	172	427
unbekannt .....	171	20	58	47	21	8	2	9	12	17	48
Weiblich .....	19 857	2 487	9 802	4 199	556	1 045	266	2 373	1 351	951	5 970
unter 3 .....	13	2	3	-	-	-	-	-	2	-	9
3 - 6 .....	54	18	10	-	-	-	8	13	7	-	15
6 - 9 .....	254	89	56	66	-	-	5	41	50	5	43
9 - 12 .....	577	132	148	163	-	7	25	99	107	6	128
12 - 15 .....	3 370	539	1 574	734	111	129	228	473	328	65	959
15 - 18 .....	7 787	939	3 877	1 723	270	457	-	863	522	439	2 443
18 - 21 .....	3 773	413	1 797	876	117	245	-	462	175	285	1 134
21 - 24 .....	1 803	133	1 047	389	28	115	-	215	60	86	462
24 - 27 .....	2 226	162	1 290	248	30	92	-	207	100	65	777
Zahl der Geschwister											
keine Geschwister .....	3 084	420	1 608	680	81	175	24	316	230	96	831
1 Geschwister .....	6 462	924	3 303	1 497	146	374	74	666	566	200	1 862
2 Geschwister .....	3 359	431	1 710	745	84	169	57	442	286	140	1 009
3 und mehr Geschwister .....	2 285	291	1 103	434	63	95	58	387	134	102	784
unbekannt .....	4 667	421	2 078	843	182	232	53	562	135	413	1 484
Staatsangehörigkeit											
deutsch .....	17 777	2 269	8 883	3 800	471	968	196	2 147	1 272	813	5 153
nicht-deutsch .....	1 846	179	820	357	81	65	65	185	71	129	738
unbekannt .....	234	39	99	42	4	12	5	41	8	9	79
Insgesamt .....	32 855	4 505	14 506	8 408	3 022	1 725	361	2 689	2 099	1 775	8 716
unter 3 .....	28	5	4	-	-	-	1	-	7	-	17
3 - 6 .....	117	57	26	-	-	-	9	19	16	1	29
6 - 9 .....	554	205	130	182	-	1	12	65	103	11	95
9 - 12 .....	1 248	326	329	488	-	15	39	132	210	10	246
12 - 15 .....	5 717	1 026	2 448	1 622	460	181	300	548	508	117	1 461
15 - 18 .....	12 665	1 550	5 618	3 281	1 429	749	-	953	766	836	3 517
18 - 21 .....	6 451	722	2 619	1 680	869	426	-	505	260	552	1 627
21 - 24 .....	2 748	326	1 465	669	172	195	-	231	85	146	638
24 - 27 .....	3 327	288	1 867	486	92	158	-	236	144	102	1 086
Zahl der Geschwister											
keine Geschwister .....	5 169	796	2 446	1 379	436	288	35	346	373	169	1 217
1 Geschwister .....	10 579	1 633	4 835	2 993	875	591	105	749	872	308	2 663
2 Geschwister .....	5 395	780	2 454	1 477	486	277	66	501	418	228	1 425
3 und mehr Geschwister .....	3 712	547	1 633	915	372	149	82	438	219	162	1 147
unbekannt .....	8 000	749	3 138	1 644	853	420	73	655	217	908	2 264
Staatsangehörigkeit											
deutsch .....	29 065	4 065	13 127	7 538	2 518	1 575	270	2 430	1 972	1 448	7 424
nicht-deutsch .....	3 385	381	1 222	781	479	130	84	209	107	301	1 165
unbekannt .....	405	59	157	89	25	20	7	50	20	26	127

1) Ohne Mehrfachzählungen.

2) Für jeden jungen Menschen konnten bis zu zwei Anlässe des Beratungsvorgangs angegeben werden.

4 Junge Menschen 1998 nach persönlichen Merkmalen, Anlaß der Beratung  
sowie nach Schwerpunkt der Beratung

## 4.4 Suchtberatung

Geschlecht Alter von ... bis unter ... Jahren	Insge- samt 1)	Beratung veranlaßt durch 2)									
		Entwick- lungs- auffäl- ligkei- ten	Bezie- hungs- probleme	Schul-/ Ausbil- dungs- probleme	Straftat des Ju- gendli- chen/ jungen Volljäh- rigen	Sucht- probleme	Anzei- chen für Kindes- miß- handlung	Anzei- chen für sexuel- len Miß- brauch	Tren- nung/ Schei- dung der Eltern	Woh- nungs- probleme	sonstige Probleme in und mit der Familie
Männlich .....	1 419	48	109	78	213	1 381	1	3	21	24	75
unter 3 .....	-	-	-	-	-	-	-	-	-	-	-
3 - 6 .....	-	-	-	-	-	-	-	-	-	-	-
6 - 9 .....	15	3	4	-	-	13	1	-	2	-	1
9 - 12 .....	14	2	2	3	-	8	-	-	4	-	3
12 - 15 .....	58	6	9	8	3	55	-	-	3	-	5
15 - 18 .....	267	15	22	23	21	262	-	-	5	5	17
18 - 21 .....	361	15	24	30	54	349	-	1	4	12	16
21 - 24 .....	331	6	19	10	63	326	-	-	-	3	13
24 - 27 .....	373	1	29	4	72	368	-	2	3	4	20
Zahl der Geschwister											
keine Geschwister .....	212	10	25	9	29	204	1	1	5	3	11
1 Geschwister .....	361	10	35	31	65	348	-	-	8	2	20
2 Geschwister .....	173	11	7	13	30	167	-	-	5	3	13
3 und mehr Geschwister .....	104	4	8	7	30	101	-	-	1	-	9
unbekannt .....	569	13	34	18	59	561	-	2	2	16	22
Staatsangehörigkeit											
deutsch .....	1 138	39	96	64	145	1 108	1	3	17	22	59
nicht-deutsch .....	271	9	12	13	68	263	-	-	3	2	15
unbekannt .....	10	-	1	1	-	10	-	-	1	-	1
Weiblich .....	829	45	103	42	50	798	2	13	23	24	53
unter 3 .....	-	-	-	-	-	-	-	-	-	-	-
3 - 6 .....	-	-	-	-	-	-	-	-	-	-	-
6 - 9 .....	7	-	1	-	-	7	1	-	1	1	-
9 - 12 .....	19	4	3	-	-	15	-	1	3	-	4
12 - 15 .....	72	11	11	4	1	65	1	-	3	1	10
15 - 18 .....	260	17	38	22	4	257	-	5	4	8	15
18 - 21 .....	211	7	19	7	23	204	-	3	5	6	7
21 - 24 .....	132	1	12	5	12	131	-	3	1	5	4
24 - 27 .....	128	5	19	4	10	119	-	1	6	3	13
Zahl der Geschwister											
keine Geschwister .....	128	8	17	7	10	122	1	4	5	3	9
1 Geschwister .....	225	18	37	10	11	215	-	3	12	7	12
2 Geschwister .....	95	2	17	3	8	93	-	2	4	3	8
3 und mehr Geschwister .....	59	5	11	4	1	55	-	-	-	1	9
unbekannt .....	322	12	21	18	20	313	1	4	2	10	15
Staatsangehörigkeit											
deutsch .....	733	40	97	39	42	708	2	12	18	20	46
nicht-deutsch .....	92	5	5	3	8	86	-	1	5	4	6
unbekannt .....	4	-	1	-	-	4	-	-	-	-	1
Insgesamt .....	2 248	93	212	120	263	2 179	3	16	44	48	128
unter 3 .....	-	-	-	-	-	-	-	-	-	-	-
3 - 6 .....	-	-	-	-	-	-	-	-	-	-	-
6 - 9 .....	22	3	5	-	-	20	2	-	3	1	1
9 - 12 .....	33	6	5	3	-	23	-	1	7	-	7
12 - 15 .....	130	17	20	12	4	120	1	-	6	1	15
15 - 18 .....	527	32	60	45	25	519	-	5	9	13	32
18 - 21 .....	572	22	43	37	77	553	-	4	9	18	23
21 - 24 .....	463	7	31	15	75	457	-	3	1	8	17
24 - 27 .....	501	6	48	8	82	487	-	3	9	7	33
Zahl der Geschwister											
keine Geschwister .....	340	18	42	16	39	326	2	5	10	6	20
1 Geschwister .....	586	28	72	41	76	563	-	3	20	9	32
2 Geschwister .....	268	13	24	16	38	260	-	2	9	6	21
3 und mehr Geschwister .....	163	9	19	11	31	156	-	-	1	1	18
unbekannt .....	891	25	55	36	79	874	1	6	4	26	37
Staatsangehörigkeit											
deutsch .....	1 871	79	193	103	187	1 816	3	15	35	42	105
nicht-deutsch .....	363	14	17	16	76	349	-	1	8	6	21
unbekannt .....	14	-	2	1	-	14	-	-	1	-	2

1) Ohne Mehrfachzählungen.

2) Für jeden jungen Menschen konnten bis zu zwei Anlässe des Beratungsvorgangs angegeben werden.

## 5.1 Insgesamt

Anlässe der Beratung	Beratung veranlaßt durch 1)									
	Entwicklungs- auffällig- keiten	Be- ziehungs- pro- bleme	Schul-/ Ausbil- dungs- probleme	Straftat des Jugendli- chen/jungen Volljährigen	Sucht- probleme	Anzeichen für Kin- desmiß- handlung	Anzeichen für sexuellen Mißbrauch	Trennung/ Scheidung der Eltern	Woh- nungs- pro- bleme	sonstige familiäre Probleme
	in Verbindung mit ...									
keinem weiteren Anlaß .....	27 170	33 526	25 173	2 842	2 439	734	4 727	23 371	669	16 954
Entwicklungsauf- fälligkeiten .....	X	16 330	12 956	396	453	351	1 042	6 116	298	7 540
Beziehungs- probleme .....	16 330	X	16 673	921	1 571	542	1 497	13 425	903	14 205
Schul-/Ausbildungs- probleme .....	12 956	16 673	X	640	712	79	345	3 508	298	5 791
Straftat des Ju- gendlichen/jungen Volljährigen .....	396	921	640	X	449	13	54	120	62	352
Suchtprobleme .....	453	1 571	712	449	X	18	139	348	129	629
Anzeichen für Kindesmißhandlung	351	542	79	13	18	X	217	318	21	355
Anzeichen für sexu- ellen Mißbrauch	1 042	1 497	345	54	139	217	X	709	47	751
Trennung/Scheidung der Eltern .....	6 116	13 425	3 508	120	348	318	709	X	311	4 570
Wohnungsprobleme ..	298	903	298	62	129	21	47	311	X	776
sonstige familiäre Probleme .....	7 540	14 205	5 791	352	629	355	751	4 570	776	X
Insgesamt ...	72 652	99 593	66 175	5 849	6 887	2 648	9 528	52 796	3 514	51 923

## 5.2 Deutsche

Anlässe der Beratung	Beratung veranlaßt durch 1)									
	Entwicklungs- auffällig- keiten	Be- ziehungs- pro- bleme	Schul-/ Ausbil- dungs- probleme	Straftat des Jugendli- chen/jungen Volljährigen	Sucht- probleme	Anzeichen für Kin- desmiß- handlung	Anzeichen für sexuellen Mißbrauch	Trennung/ Scheidung der Eltern	Woh- nungs- pro- bleme	sonstige familiäre Probleme
	in Verbindung mit ...									
keinem weiteren Anlaß .....	25 185	31 440	23 397	2 392	2 146	620	4 303	22 179	544	15 233
Entwicklungsauf- fälligkeiten .....	X	15 171	11 948	356	404	307	974	5 728	229	6 814
Beziehungs- probleme .....	15 171	X	15 565	850	1 475	486	1 379	12 679	794	13 018
Schul-/Ausbildungs- probleme .....	11 948	15 565	X	566	642	66	318	3 285	240	5 233
Straftat des Ju- gendlichen/jungen Volljährigen .....	356	850	566	X	359	11	52	112	46	302
Suchtprobleme .....	404	1 475	642	359	X	17	126	326	118	561
Anzeichen für Kindesmißhandlung	307	486	66	11	17	X	191	283	17	290
Anzeichen für sexu- ellen Mißbrauch	974	1 379	318	52	126	191	X	667	38	668
Trennung/Scheidung der Eltern .....	5 728	12 679	3 285	112	326	283	667	X	282	4 178
Wohnungsprobleme ..	229	794	240	46	118	17	38	282	X	581
sonstige familiäre Probleme .....	6 814	13 018	5 233	302	561	290	668	4 178	581	X
Insgesamt ...	67 116	92 857	61 260	5 046	6 174	2 288	8 716	49 719	2 889	46 878

1) Für jeden jungen Menschen konnten bis zu zwei Anlässe des Beratungsvorgangs angegeben werden.

Statistisches Bundesamt, Fachserie 13, R 6.1.1, 1998

Institutionelle Beratung  
 5 Kombinationen der Anlässe 1998  
 5.3 Männlich

Anlässe der Beratung	Beratung veranlaßt durch 1)									
	Entwicklungs- auffällig- keiten	Be- ziehungs- pro- bleme	Schul-/ Ausbil- dungs- probleme	Straftat des Jugendli- chen/jungen Volljährigen	Sucht- probleme	Anzeichen für Kin- desmiß- handlung	Anzeichen für sexuellen Mißbrauch	Trennung/ Scheidung der Eltern	Wohn- nungs- pro- bleme	sonstige familiäre Probleme
	in Verbindung mit ...									
keinem weiteren Anlaß .....	17 059	16 867	17 136	2 295	1 323	324	1 045	12 365	348	7 864
Entwicklungsauf- fälligkeiten .....	X	10 130	9 380	329	225	211	337	3 855	175	4 505
Beziehungs- probleme .....	10 130	X	10 888	680	694	272	316	7 174	395	6 532
Schul-/Ausbildungs- probleme .....	9 380	10 888	X	561	448	55	84	2 489	171	3 685
Straftat des Ju- gendlichen/jungen Volljährigen .....	329	680	561	X	358	7	32	90	42	276
Suchtprobleme .....	225	694	448	358	X	7	18	176	70	289
Anzeichen für Kindesmißhandlung	211	272	55	7	7	X	63	179	13	163
Anzeichen für sexu- ellen Mißbrauch	337	316	84	32	18	63	X	181	9	167
Trennung/Scheidung der Eltern .....	3 855	7 174	2 489	90	176	179	181	X	165	2 287
Wohnungsprobleme ..	175	395	171	42	70	13	9	165	X	367
sonstige familiäre Probleme .....	4 505	6 532	3 685	276	289	163	167	2 287	367	X
Insgesamt ...	46 206	53 948	44 897	4 670	3 608	1 294	2 252	28 961	1 755	26 135

## 5.4 Weiblich

Anlässe der Beratung	Beratung veranlaßt durch 1)									
	Entwicklungs- auffällig- keiten	Be- ziehungs- pro- bleme	Schul-/ Ausbil- dungs- probleme	Straftat des Jugendli- chen/jungen Volljährigen	Sucht- probleme	Anzeichen für Kin- desmiß- handlung	Anzeichen für sexuellen Mißbrauch	Trennung/ Scheidung der Eltern	Wohn- nungs- pro- bleme	sonstige familiäre Probleme
	in Verbindung mit ...									
keinem weiteren Anlaß .....	10 111	16 659	8 037	547	1 116	410	3 682	11 006	321	9 090
Entwicklungsauf- fälligkeiten .....	X	6 200	3 576	67	228	140	705	2 261	123	3 035
Beziehungs- probleme .....	6 200	X	5 785	241	877	270	1 181	6 251	508	7 673
Schul-/Ausbildungs- probleme .....	3 576	5 785	X	79	264	24	261	1 019	127	2 106
Straftat des Ju- gendlichen/jungen Volljährigen .....	67	241	79	X	91	6	22	30	20	76
Suchtprobleme .....	228	877	264	91	X	11	121	172	59	340
Anzeichen für Kindesmißhandlung	140	270	24	6	11	X	154	139	8	192
Anzeichen für sexu- ellen Mißbrauch	705	1 181	261	22	121	154	X	528	38	584
Trennung/Scheidung der Eltern .....	2 261	6 251	1 019	30	172	139	528	X	146	2 283
Wohnungsprobleme ..	123	508	127	20	59	8	38	146	X	409
sonstige familiäre Probleme .....	3 035	7 673	2 106	76	340	192	584	2 283	409	X
Insgesamt ...	26 446	45 645	21 278	1 179	3 279	1 354	7 276	23 835	1 759	25 788

1) Für jeden jungen Menschen konnten bis zu zwei Anlässe des Beratungsvorgangs angegeben werden.

Statistisches Bundesamt, Fachserie 13, R 6.1.1, 1998

## 6 Junge Menschen 1998 nach persönlichen Merkmalen, Formen der Beratung/Therapie und Trägergruppen sowie nach Schwerpunkt der Beratung

## 6.1 Insgesamt

Geschlecht  Alter von ... bis unter ... Jahren	Ins- gesamt	Beratung/Therapie setzt an										
		bei den jungen Menschen		bei den Eltern		in der Familie	bei den jungen Menschen und außerdem			bei den Eltern und außerdem		in der Familie und im sozialen Umfeld
		allein	in einer Gruppe	allein	in einer Gruppe		bei den Eltern	in der Familie	im sozialen Umfeld	in der Familie	im sozialen Umfeld	
Männlich .....	145 176	12 575	1 184	46 990	404	16 893	32 282	10 296	4 730	8 037	3 787	7 998
unter 3 .....	5 445	111	14	3 365	44	724	316	70	59	387	163	192
3 - 6 .....	21 537	477	103	9 663	87	2 542	3 714	744	496	1 480	971	1 260
6 - 9 .....	36 338	1 007	241	12 235	96	4 214	9 829	2 445	829	2 153	1 182	2 107
9 - 12 .....	32 962	1 161	308	9 502	65	3 949	9 630	2 977	754	1 787	800	2 029
12 - 15 .....	23 045	1 675	210	6 285	56	3 111	5 439	2 259	829	1 292	411	1 478
15 - 18 .....	15 687	3 409	168	4 075	37	1 786	2 366	1 354	970	661	175	686
18 - 21 .....	5 659	2 310	51	1 275	8	354	505	288	498	171	47	152
21 - 24 .....	2 150	1 114	30	370	5	88	211	75	156	41	19	41
24 - 27 .....	2 353	1 311	59	220	6	125	272	84	139	65	19	53
Zahl der Geschwister												
keine Geschwister .....	31 530	2 147	210	11 956	103	3 914	6 513	1 920	794	1 761	872	1 340
1 Geschwister .....	62 367	4 105	408	20 613	184	7 484	14 814	4 629	1 370	3 769	1 560	3 431
2 Geschwister .....	26 773	1 963	194	8 145	72	3 301	6 352	2 149	811	1 577	667	1 542
3 und mehr Geschwister .....	12 371	1 184	102	3 253	24	1 505	2 791	1 013	676	640	398	785
unbekannt .....	12 135	3 176	270	3 023	21	689	1 812	585	1 079	290	290	900
Staatsangehörigkeit												
deutsch .....	133 944	11 051	1 023	43 974	388	15 694	30 167	9 532	4 097	7 404	3 364	7 250
nicht-deutsch .....	9 325	1 360	140	2 215	12	1 065	1 735	702	561	476	370	689
unbekannt .....	1 907	164	21	801	4	134	380	62	72	157	53	59
Weiblich .....	109 409	18 592	1 262	33 303	352	11 600	20 135	7 402	4 330	5 139	2 221	5 073
unter 3 .....	4 489	92	8	2 843	51	593	222	37	54	293	122	174
3 - 6 .....	14 522	304	80	7 046	72	1 697	2 228	448	366	889	602	790
6 - 9 .....	20 904	564	179	7 919	79	2 361	5 181	1 241	502	1 202	585	1 091
9 - 12 .....	18 768	821	253	5 740	54	2 304	4 926	1 645	523	1 038	394	1 070
12 - 15 .....	18 638	2 369	218	4 859	52	2 385	3 885	1 774	868	888	285	1 055
15 - 18 .....	18 280	6 256	244	3 545	22	1 651	2 430	1 580	1 183	548	166	655
18 - 21 .....	6 572	3 717	91	881	8	271	537	338	452	114	24	139
21 - 24 .....	2 977	1 996	50	227	6	111	235	107	169	32	5	39
24 - 27 .....	4 259	2 473	139	243	8	227	491	232	213	135	38	60
Zahl der Geschwister												
keine Geschwister .....	23 209	3 103	163	8 641	102	2 660	3 988	1 310	689	1 172	526	855
1 Geschwister .....	44 587	6 024	400	14 598	164	5 088	8 919	3 141	1 151	2 254	827	2 021
2 Geschwister .....	19 784	3 027	202	5 571	49	2 204	4 000	1 606	673	1 028	409	1 015
3 und mehr Geschwister .....	10 204	2 039	90	2 236	12	1 054	2 024	884	655	460	227	523
unbekannt .....	11 625	4 399	407	2 257	25	594	1 204	461	1 162	225	232	659
Staatsangehörigkeit												
deutsch .....	101 247	16 709	1 109	31 335	339	10 881	18 858	6 890	3 734	4 773	1 982	4 637
nicht-deutsch .....	6 577	1 625	136	1 421	12	601	1 012	467	476	245	198	384
unbekannt .....	1 585	258	17	547	1	118	265	45	120	121	41	52
Insgesamt .....	254 585	31 167	2 446	80 293	756	28 493	52 417	17 698	9 060	13 176	6 008	13 071
unter 3 .....	9 934	203	22	6 208	95	1 317	538	107	113	680	285	366
3 - 6 .....	36 059	781	183	16 709	159	4 239	5 942	1 192	862	2 369	1 573	2 050
6 - 9 .....	57 242	1 571	420	20 154	175	6 575	15 010	3 686	1 331	3 355	1 767	3 198
9 - 12 .....	51 730	1 982	561	15 242	119	6 253	14 556	4 622	1 277	2 825	1 194	3 099
12 - 15 .....	41 683	4 044	428	11 144	108	5 496	9 324	4 033	1 697	2 180	696	2 533
15 - 18 .....	33 967	9 665	412	7 620	59	3 437	4 796	2 934	2 153	1 209	341	1 341
18 - 21 .....	12 231	6 027	142	2 156	16	625	1 042	626	950	285	71	291
21 - 24 .....	5 127	3 110	80	597	11	199	446	182	325	73	24	80
24 - 27 .....	6 612	3 784	198	463	14	352	763	316	352	200	57	113
Zahl der Geschwister												
keine Geschwister .....	54 739	5 250	373	20 597	205	6 574	10 501	3 230	1 483	2 933	1 398	2 195
1 Geschwister .....	106 954	10 129	808	35 211	348	12 572	23 733	7 770	2 521	6 023	2 387	5 452
2 Geschwister .....	46 557	4 990	396	13 716	121	5 505	10 352	3 755	1 484	2 605	1 076	2 557
3 und mehr Geschwister .....	22 575	3 223	192	5 489	36	2 559	4 815	1 897	1 331	1 100	625	1 308
unbekannt .....	23 760	7 575	677	5 280	46	1 283	3 016	1 046	2 241	515	522	1 559
Staatsangehörigkeit												
deutsch .....	235 191	27 760	2 132	75 309	727	26 575	49 025	16 422	7 831	12 177	5 346	11 887
nicht-deutsch .....	15 902	2 985	276	3 636	24	1 666	2 747	1 169	1 037	721	568	1 073
unbekannt .....	3 492	422	38	1 348	5	252	645	107	192	278	94	111

## 6 Junge Menschen 1998 nach persönlichen Merkmalen, Formen der Beratung/Therapie und Trägergruppen sowie nach Schwerpunkt der Beratung

## 6.2 öffentliche Träger

Geschlecht  Alter von ... bis unter ... Jahren	Ins- gesamt	Beratung/Therapie setzt an										
		bei den jungen Menschen		bei den Eltern		in der Familie	bei den jungen Menschen und außerdem			bei den Eltern und außerdem		in der Familie und im sozialen Umfeld
		allein	in einer Gruppe	allein	in einer Gruppe		bei den Eltern	in der Familie	im sozialen Umfeld	in der Familie	im sozialen Umfeld	
		allein										
Männlich .....	64 989	6 352	419	19 908	167	7 498	14 321	4 622	2 244	3 885	1 809	3 764
unter 3 .....	2 344	69	10	1 343	23	334	155	29	26	201	73	81
3 - 6 .....	9 287	221	45	4 060	24	1 116	1 585	327	235	718	412	544
6 - 9 .....	16 196	479	95	5 314	32	1 850	4 336	1 075	348	1 036	580	1 051
9 - 12 .....	14 708	568	99	4 166	27	1 774	4 205	1 283	342	864	413	967
12 - 15 .....	10 322	946	64	2 586	36	1 352	2 417	1 028	377	602	209	705
15 - 18 .....	8 159	2 157	77	1 792	15	860	1 246	711	537	344	88	332
18 - 21 .....	2 556	1 166	12	467	3	128	229	127	270	78	22	54
21 - 24 .....	732	397	6	107	1	29	71	22	70	14	5	10
24 - 27 .....	685	349	11	73	6	55	77	20	39	28	7	20
Zahl der Geschwister												
keine Geschwister .....	14 461	1 040	77	5 395	46	1 783	2 948	853	376	892	431	620
1 Geschwister .....	27 308	1 994	149	8 531	67	3 241	6 460	2 074	636	1 856	686	1 614
2 Geschwister .....	11 507	974	70	3 234	30	1 441	2 744	946	363	682	334	689
3 und mehr Geschwister	5 360	582	41	1 230	11	609	1 250	482	308	279	202	366
unbekannt .....	6 353	1 762	82	1 518	13	424	919	267	561	176	156	475
Staatsangehörigkeit												
deutsch .....	58 799	5 401	381	18 227	160	6 875	13 178	4 219	1 927	3 452	1 581	3 398
nicht-deutsch .....	4 883	852	32	1 127	6	546	868	360	273	287	195	337
unbekannt .....	1 307	99	6	554	1	77	275	43	44	146	33	29
Weiblich .....	47 039	8 028	450	13 402	145	5 209	8 738	3 401	1 848	2 564	984	2 270
unter 3 .....	1 839	44	4	1 063	27	266	107	18	28	154	49	79
3 - 6 .....	6 056	143	29	2 853	24	752	910	188	149	422	240	346
6 - 9 .....	9 121	253	50	3 266	27	1 087	2 314	545	179	609	278	513
9 - 12 .....	8 064	381	86	2 333	28	1 054	2 033	741	209	507	177	515
12 - 15 .....	8 488	1 284	77	1 965	20	1 078	1 787	852	387	448	148	442
15 - 18 .....	9 123	3 382	128	1 492	11	779	1 221	836	604	297	70	303
18 - 21 .....	2 461	1 407	37	296	3	89	198	134	191	52	7	47
21 - 24 .....	809	520	12	60	1	40	63	35	56	12	2	8
24 - 27 .....	1 078	614	27	74	4	64	105	52	45	63	13	17
Zahl der Geschwister												
keine Geschwister .....	10 235	1 285	70	3 759	54	1 207	1 724	587	297	628	248	376
1 Geschwister .....	18 907	2 574	142	5 714	59	2 265	3 893	1 452	457	1 123	344	884
2 Geschwister .....	8 125	1 242	74	2 089	14	946	1 670	751	248	456	187	448
3 und mehr Geschwister	4 131	886	38	744	6	427	876	389	249	215	84	217
unbekannt .....	5 641	2 041	126	1 096	12	364	575	222	597	142	121	345
Staatsangehörigkeit												
deutsch .....	42 781	7 051	398	12 339	141	4 851	8 034	3 137	1 561	2 303	867	2 099
nicht-deutsch .....	3 210	847	44	891	3	290	487	235	220	148	94	151
unbekannt .....	1 048	130	8	372	1	68	217	29	67	113	23	20
Insgesamt .....	112 028	14 380	869	33 310	312	12 707	23 059	8 023	4 092	6 449	2 793	6 034
unter 3 .....	4 183	113	14	2 406	50	600	262	47	54	355	122	160
3 - 6 .....	15 343	364	74	6 913	48	1 868	2 495	515	384	1 140	652	890
6 - 9 .....	25 317	732	145	8 580	59	2 937	6 650	1 620	527	1 645	858	1 564
9 - 12 .....	22 772	949	185	6 499	55	2 828	6 238	2 024	551	1 371	590	1 482
12 - 15 .....	18 810	2 230	141	4 551	56	2 430	4 204	1 880	764	1 050	357	1 147
15 - 18 .....	17 282	5 539	205	3 284	26	1 639	2 467	1 547	1 141	641	158	635
18 - 21 .....	5 017	2 573	49	763	6	217	427	261	461	130	29	101
21 - 24 .....	1 541	917	18	167	2	69	134	57	126	26	7	18
24 - 27 .....	1 763	963	38	147	10	119	182	72	84	91	20	37
Zahl der Geschwister												
keine Geschwister .....	24 696	2 325	147	9 154	100	2 990	4 672	1 440	673	1 520	679	996
1 Geschwister .....	46 215	4 568	291	14 245	126	5 506	10 353	3 526	1 093	2 979	1 030	2 498
2 Geschwister .....	19 632	2 216	144	5 323	44	2 387	4 414	1 697	611	1 138	521	1 137
3 und mehr Geschwister	9 491	1 468	79	1 974	17	1 036	2 126	871	557	494	286	583
unbekannt .....	11 994	3 803	208	2 614	25	788	1 494	489	1 158	318	277	820
Staatsangehörigkeit												
deutsch .....	101 580	12 452	779	30 566	301	11 726	21 212	7 356	3 488	5 755	2 448	5 497
nicht-deutsch .....	8 093	1 699	76	1 818	9	836	1 355	595	493	435	289	488
unbekannt .....	2 355	229	14	926	2	145	492	72	111	259	56	49

## 6 Junge Menschen 1998 nach persönlichen Merkmalen, Formen der Beratung/Therapie und Trägergruppen sowie nach Schwerpunkt der Beratung

## 6.3 Freie Träger

Geschlecht  Alter von ... bis unter ... Jahren	Ins- gesamt	Beratung/Therapie setzt an										
		bei den jungen Menschen		bei den Eltern		in der Familie	bei den jungen Menschen und außerdem			bei den Eltern und außerdem		in der Familie und im sozialen Umfeld
		allein	in einer Gruppe	allein	in einer Gruppe		bei den Eltern	in der Familie	im sozialen Umfeld	in der Familie	im sozialen Umfeld	
		allein										
Männlich .....	80 187	6 223	765	27 082	237	9 395	17 961	5 674	2 486	4 152	1 978	4 234
unter 3 .....	3 101	42	4	2 022	21	390	161	41	33	186	90	111
3 - 6 .....	12 250	256	58	5 603	63	1 426	2 129	417	261	762	559	716
6 - 9 .....	20 142	528	146	6 921	64	2 364	5 493	1 370	481	1 117	602	1 056
9 - 12 .....	18 254	593	209	5 336	38	2 175	5 425	1 694	412	923	387	1 062
12 - 15 .....	12 723	729	146	3 699	20	1 759	3 022	1 231	452	690	202	773
15 - 18 .....	7 528	1 252	91	2 283	22	926	1 120	643	433	317	87	354
18 - 21 .....	3 103	1 144	39	808	5	226	276	161	228	93	25	98
21 - 24 .....	1 418	717	24	263	4	59	140	53	86	27	14	31
24 - 27 .....	1 668	962	48	147	-	70	195	64	100	37	12	33
Zahl der Geschwister												
keine Geschwister .....	17 069	1 107	133	6 561	57	2 131	3 565	1 067	418	869	441	720
1 Geschwister .....	35 059	2 111	259	12 082	117	4 243	8 354	2 555	734	1 913	874	1 817
2 Geschwister .....	15 266	989	124	4 911	42	1 860	3 608	1 203	448	895	333	853
3 und mehr Geschwister .....	7 011	602	61	2 023	13	896	1 541	531	368	361	196	419
unbekannt .....	5 782	1 414	188	1 505	8	265	893	318	518	114	134	425
Staatsangehörigkeit												
deutsch .....	75 145	5 650	642	25 747	228	8 819	16 989	5 313	2 170	3 952	1 783	3 852
nicht-deutsch .....	4 442	508	108	1 088	6	519	867	342	288	189	175	352
unbekannt .....	600	65	15	247	3	57	105	19	28	11	20	30
Weiblich .....	62 370	10 564	812	19 901	207	6 391	11 397	4 001	2 482	2 575	1 237	2 803
unter 3 .....	2 650	48	4	1 780	24	327	115	19	26	139	73	95
3 - 6 .....	8 466	161	51	4 193	48	945	1 318	260	217	467	362	444
6 - 9 .....	11 783	311	129	4 653	52	1 274	2 867	696	323	593	307	578
9 - 12 .....	10 704	440	167	3 407	26	1 250	2 893	904	314	531	217	555
12 - 15 .....	10 150	1 085	141	2 894	32	1 307	2 098	922	481	440	137	613
15 - 18 .....	9 157	2 874	116	2 053	11	872	1 209	744	579	251	96	352
18 - 21 .....	4 111	2 310	54	585	5	182	339	204	261	62	17	92
21 - 24 .....	2 168	1 476	38	167	5	71	172	72	113	20	3	31
24 - 27 .....	3 181	1 859	112	169	4	163	386	180	168	72	25	43
Zahl der Geschwister												
keine Geschwister .....	12 974	1 818	93	4 882	48	1 453	2 264	723	392	544	278	479
1 Geschwister .....	25 680	3 450	258	8 884	105	2 823	5 026	1 689	694	1 131	483	1 137
2 Geschwister .....	11 659	1 785	128	3 482	35	1 258	2 330	855	425	572	222	567
3 und mehr Geschwister .....	6 073	1 153	52	1 492	6	627	1 148	495	406	245	143	306
unbekannt .....	5 984	2 358	281	1 161	13	230	629	239	565	83	111	314
Staatsangehörigkeit												
deutsch .....	58 466	9 658	711	18 996	198	6 030	10 824	3 753	2 173	2 470	1 115	2 538
nicht-deutsch .....	3 367	778	92	730	9	311	525	232	256	97	104	233
unbekannt .....	537	128	9	175	-	50	48	16	53	8	18	32
Insgesamt .....	142 557	16 787	1 577	46 983	444	15 786	29 358	9 675	4 968	6 727	3 215	7 037
unter 3 .....	5 751	90	8	3 802	45	717	276	60	59	325	163	206
3 - 6 .....	20 716	417	109	9 796	111	2 371	3 447	677	478	1 229	921	1 160
6 - 9 .....	31 925	839	275	11 574	116	3 638	8 360	2 066	804	1 710	909	1 634
9 - 12 .....	28 958	1 033	376	8 743	64	3 425	8 318	2 598	726	1 454	604	1 617
12 - 15 .....	22 873	1 814	287	6 593	52	3 066	5 120	2 153	933	1 130	339	1 386
15 - 18 .....	16 685	4 126	207	4 336	33	1 798	2 329	1 387	1 012	568	183	706
18 - 21 .....	7 214	3 454	93	1 393	10	408	615	365	489	155	42	190
21 - 24 .....	3 586	2 193	62	430	9	130	312	125	199	47	17	62
24 - 27 .....	4 849	2 821	160	316	4	233	581	244	268	109	37	76
Zahl der Geschwister												
keine Geschwister .....	30 043	2 925	226	11 443	105	3 584	5 829	1 790	810	1 413	719	1 199
1 Geschwister .....	60 739	5 561	517	20 966	222	7 066	13 380	4 244	1 428	3 044	1 357	2 954
2 Geschwister .....	26 925	2 774	252	8 393	77	3 118	5 938	2 058	873	1 467	555	1 420
3 und mehr Geschwister .....	13 084	1 755	113	3 515	19	1 523	2 689	1 026	774	606	339	725
unbekannt .....	11 766	3 772	469	2 666	21	495	1 522	557	1 083	197	245	739
Staatsangehörigkeit												
deutsch .....	133 611	15 308	1 353	44 743	426	14 849	27 813	9 066	4 343	6 422	2 898	6 390
nicht-deutsch .....	7 809	1 286	200	1 818	15	830	1 392	574	544	286	279	585
unbekannt .....	1 137	193	24	422	3	107	153	35	81	19	38	62

## 6 Junge Menschen 1998 nach persönlichen Merkmalen, Formen der Beratung/Therapie und Trägergruppen sowie nach Schwerpunkt der Beratung

## 6.4 Erziehungs-/Familienberatung

Geschlecht  Alter von ... bis unter ... Jahren	Ins- gesamt	Beratung/Therapie setzt an										
		bei den jungen Menschen		bei den Eltern		in der Familie	bei den jungen Menschen und außerdem			bei den Eltern und außerdem		in der Familie und im sozialen Umfeld
		allein	in einer Gruppe	allein	in einer Gruppe		bei den Eltern	in der Familie	im sozialen Umfeld	in der Familie	im sozialen Umfeld	
Männlich .....	130 759	4 465	671	46 598	394	16 618	30 470	9 010	3 035	7 933	3 735	7 830
unter 3 .....	5 430	104	14	3 362	44	723	314	69	59	387	162	192
3 - 6 .....	21 474	463	102	9 662	87	2 539	3 688	739	485	1 479	971	1 259
6 - 9 .....	36 023	955	201	12 220	95	4 208	9 708	2 401	804	2 147	1 179	2 105
9 - 12 .....	32 277	992	233	9 487	65	3 936	9 403	2 875	686	1 783	797	2 020
12 - 15 .....	20 640	736	90	6 233	54	3 031	4 929	1 929	521	1 274	400	1 443
15 - 18 .....	10 542	564	16	3 910	31	1 681	1 780	829	319	621	158	633
18 - 21 .....	2 620	299	6	1 182	7	317	306	117	97	149	34	106
21 - 24 .....	874	152	1	343	5	80	150	27	38	34	16	28
24 - 27 .....	879	200	8	199	6	103	192	24	26	59	18	44
Zahl der Geschwister												
keine Geschwister .....	29 233	896	148	11 879	101	3 855	6 166	1 698	574	1 736	862	1 318
1 Geschwister .....	57 889	1 807	271	20 450	180	7 380	14 064	4 112	985	3 734	1 537	3 369
2 Geschwister .....	24 564	871	112	8 078	72	3 256	6 006	1 911	532	1 549	660	1 517
3 und mehr Geschwister .....	10 840	399	52	3 230	23	1 478	2 588	853	419	636	395	767
unbekannt .....	8 233	492	88	2 961	18	649	1 646	436	525	278	281	859
Staatsangehörigkeit												
deutsch .....	121 518	4 083	616	43 620	379	15 447	28 528	8 401	2 717	7 310	3 316	7 101
nicht-deutsch .....	7 515	319	50	2 185	11	1 043	1 572	561	269	468	366	671
unbekannt .....	1 726	63	5	793	4	128	370	48	49	155	53	58
Weiblich .....	88 723	4 958	583	32 975	343	11 332	18 135	5 802	2 427	5 072	2 179	4 917
unter 3 .....	4 476	89	7	2 840	51	593	218	36	53	293	122	174
3 - 6 .....	14 468	294	78	7 040	72	1 696	2 209	442	356	889	602	790
6 - 9 .....	20 643	512	144	7 909	78	2 354	5 095	1 211	475	1 199	581	1 085
9 - 12 .....	18 172	867	175	5 724	54	2 293	4 744	1 561	461	1 034	392	1 067
12 - 15 .....	15 196	751	78	4 786	49	2 305	3 285	1 340	444	878	277	1 003
15 - 18 .....	10 233	1 026	28	3 408	18	1 550	1 648	898	385	515	151	606
18 - 21 .....	2 588	607	17	827	8	248	354	165	121	109	16	116
21 - 24 .....	1 042	386	14	206	5	98	180	50	38	31	5	29
24 - 27 .....	1 905	626	42	235	8	195	402	99	94	124	33	47
Zahl der Geschwister												
keine Geschwister .....	19 997	1 018	91	8 577	99	2 608	3 615	1 065	421	1 159	521	823
1 Geschwister .....	37 900	1 752	223	14 487	163	4 986	8 094	2 499	680	2 230	813	1 973
2 Geschwister .....	16 330	827	109	5 523	46	2 167	3 600	1 273	389	1 015	402	979
3 und mehr Geschwister .....	7 860	568	35	2 203	11	1 022	1 795	667	371	454	225	509
unbekannt .....	6 636	793	125	2 185	24	549	1 031	298	566	214	218	633
Staatsangehörigkeit												
deutsch .....	82 737	4 465	536	31 038	330	10 634	17 008	5 423	2 147	4 709	1 946	4 501
nicht-deutsch .....	4 639	375	40	1 396	12	584	877	345	208	242	195	365
unbekannt .....	1 347	118	7	541	1	114	250	34	72	121	38	51
Insgesamt .....	219 482	9 423	1 254	79 573	737	27 950	48 605	14 812	5 462	13 005	5 914	12 747
unter 3 .....	9 906	193	21	6 202	95	1 316	532	105	112	680	284	366
3 - 6 .....	35 942	757	180	16 702	159	4 235	5 897	1 181	841	2 368	1 573	2 049
6 - 9 .....	56 666	1 467	345	20 129	173	6 562	14 803	3 612	1 279	3 346	1 760	3 190
9 - 12 .....	50 449	1 659	408	15 211	119	6 229	14 147	4 436	1 147	2 817	1 189	3 087
12 - 15 .....	35 836	1 487	168	11 019	103	5 336	8 214	3 269	965	2 152	677	2 446
15 - 18 .....	20 775	1 590	44	7 318	49	3 231	3 428	1 727	704	1 136	309	1 239
18 - 21 .....	5 208	906	23	2 009	15	565	660	282	218	258	50	222
21 - 24 .....	1 916	538	15	549	10	178	330	77	76	65	21	57
24 - 27 .....	2 784	826	50	434	14	298	594	123	120	183	51	91
Zahl der Geschwister												
keine Geschwister .....	49 230	1 914	239	20 456	200	6 463	9 781	2 763	995	2 895	1 383	2 141
1 Geschwister .....	95 789	3 559	494	34 937	343	12 366	22 158	6 611	1 665	5 964	2 350	5 342
2 Geschwister .....	40 894	1 698	221	13 601	118	5 423	9 606	3 184	921	2 564	1 062	2 496
3 und mehr Geschwister .....	18 700	967	87	5 433	34	2 500	4 383	1 520	790	1 090	620	1 276
unbekannt .....	14 869	1 285	213	5 146	42	1 198	2 677	734	1 091	492	499	1 492
Staatsangehörigkeit												
deutsch .....	204 255	8 548	1 152	74 658	709	26 081	45 536	13 824	4 864	12 019	5 262	11 602
nicht-deutsch .....	12 154	694	90	3 581	23	1 627	2 449	906	477	710	561	1 036
unbekannt .....	3 073	181	12	1 334	5	242	620	82	121	276	91	109

## 6 Junge Menschen 1998 nach persönlichen Merkmalen, Formen der Beratung/Therapie und Trägergruppen sowie nach Schwerpunkt der Beratung

## 6.5 Jugendberatung

Geschlecht  Alter von ... bis unter ... Jahren	Ins- gesamt	Beratung/Therapie setzt an										
		bei den jungen Menschen		bei den Eltern		in der Familie	bei den jungen Menschen und außerdem			bei den Eltern und außerdem		in der Familie und im sozialen Umfeld
		allein	in einer Gruppe	allein	in einer Gruppe		bei den Eltern	in der Familie	im sozialen Umfeld	in der Familie	im sozialen Umfeld	
		allein										
Männlich .....	12 998	7 295	483	269	8	233	1 658	1 194	1 599	76	45	138
unter 3 .....	15	7	-	3	-	1	2	1	-	-	1	-
3 - 6 .....	63	14	1	1	-	3	26	5	11	1	-	1
6 - 9 .....	300	50	40	10	1	4	120	43	24	4	2	2
9 - 12 .....	671	168	74	12	-	10	224	102	68	3	3	7
12 - 15 .....	2 347	931	119	39	1	72	502	321	303	16	11	32
15 - 18 .....	4 878	2 738	151	124	6	93	546	499	625	32	15	49
18 - 21 .....	2 678	1 802	39	58	-	29	159	151	379	14	11	36
21 - 24 .....	945	732	21	13	-	5	35	29	97	4	2	7
24 - 27 .....	1 101	853	38	9	-	16	44	43	92	2	-	4
Zahl der Geschwister												
keine Geschwister .....	2 085	1 148	62	48	2	48	317	205	209	21	8	17
1 Geschwister .....	4 117	2 120	129	120	3	90	703	486	367	26	19	54
2 Geschwister .....	2 036	1 015	80	45	-	39	322	225	266	17	7	20
3 und mehr Geschwister .....	1 427	721	48	17	-	22	197	156	244	4	3	15
unbekannt .....	3 333	2 291	164	39	3	34	119	122	513	8	8	32
Staatsangehörigkeit												
deutsch .....	11 288	6 329	383	251	7	209	1 514	1 053	1 308	69	41	124
nicht-deutsch .....	1 539	867	84	12	1	19	136	128	269	5	4	14
unbekannt .....	171	99	16	6	-	5	8	13	22	2	-	-
Weiblich .....	19 857	13 177	664	255	8	244	1 899	1 547	1 834	52	34	143
unter 3 .....	13	3	1	3	-	-	4	1	1	-	-	-
3 - 6 .....	54	10	2	6	-	1	19	6	10	-	-	-
6 - 9 .....	254	52	35	7	1	6	86	30	27	2	3	5
9 - 12 .....	577	154	78	9	-	9	179	82	60	2	2	2
12 - 15 .....	3 370	1 604	140	59	3	75	582	426	416	9	7	49
15 - 18 .....	7 787	5 101	216	108	3	89	749	660	774	27	13	47
18 - 21 .....	3 773	2 972	72	38	-	20	162	167	313	5	4	20
21 - 24 .....	1 803	1 511	32	19	1	12	44	51	123	1	-	9
24 - 27 .....	2 226	1 770	88	6	-	32	74	124	110	6	5	11
Zahl der Geschwister												
keine Geschwister .....	3 084	2 026	71	50	3	46	354	235	256	11	4	28
1 Geschwister .....	6 462	4 169	174	84	1	93	783	629	456	15	11	47
2 Geschwister .....	3 359	2 149	90	37	2	34	389	329	280	11	5	33
3 und mehr Geschwister .....	2 285	1 444	54	26	1	31	223	210	276	6	2	12
unbekannt .....	4 667	3 389	275	58	1	40	150	144	566	9	12	23
Staatsangehörigkeit												
deutsch .....	17 777	11 838	560	237	8	224	1 759	1 420	1 529	50	29	123
nicht-deutsch .....	1 846	1 200	94	13	-	16	125	116	258	2	3	19
unbekannt .....	234	139	10	5	-	4	15	11	47	-	2	1
Insgesamt .....	32 855	20 472	1 147	524	16	477	3 557	2 741	3 433	128	79	281
unter 3 .....	28	10	1	6	-	1	6	2	1	-	1	-
3 - 6 .....	117	24	3	7	-	4	45	11	21	1	-	1
6 - 9 .....	554	102	75	17	2	10	206	73	51	6	5	7
9 - 12 .....	1 248	322	152	21	-	19	403	184	128	5	5	9
12 - 15 .....	5 717	2 535	259	98	4	147	1 084	747	719	25	18	81
15 - 18 .....	12 665	7 839	367	232	9	182	1 295	1 159	1 399	59	28	96
18 - 21 .....	6 451	4 774	111	96	-	49	321	318	692	19	15	56
21 - 24 .....	2 748	2 243	53	32	1	17	79	80	220	5	2	16
24 - 27 .....	3 327	2 623	126	15	-	48	118	167	202	8	5	15
Zahl der Geschwister												
keine Geschwister .....	5 169	3 174	133	98	5	94	671	440	465	32	12	45
1 Geschwister .....	10 579	6 289	303	204	4	183	1 486	1 115	823	41	30	101
2 Geschwister .....	5 395	3 164	170	82	2	73	711	554	546	28	12	53
3 und mehr Geschwister .....	3 712	2 165	102	43	1	53	420	366	520	10	5	27
unbekannt .....	8 000	5 680	439	97	4	74	269	266	1 079	17	20	55
Staatsangehörigkeit												
deutsch .....	29 065	18 167	943	488	15	433	3 273	2 473	2 837	119	70	247
nicht-deutsch .....	3 385	2 067	178	25	1	35	261	244	527	7	7	33
unbekannt .....	405	238	26	11	-	9	23	24	69	2	2	1

## 6 Junge Menschen 1998 nach persönlichen Merkmalen, Formen der Beratung/Therapie und Trägergruppen sowie nach Schwerpunkt der Beratung

## 6.6 Suchtberatung

Geschlecht Alter von ... bis unter ... Jahren	Ins- gesamt	Beratung/Therapie setzt an										
		bei den jungen Menschen		bei den Eltern		in der Familie	bei den jungen Menschen und außerdem			bei den Eltern und außerdem		in der Familie und im sozialen Umfeld
		allein	in einer Gruppe	allein	in einer Gruppe		bei den Eltern	in der Familie	im sozialen Umfeld	in der Familie	im sozialen Umfeld	
		allein										
Männlich .....	1 419	815	30	123	2	42	154	92	96	28	7	30
unter 3 .....	-	-	-	-	-	-	-	-	-	-	-	-
3 - 6 .....	-	-	-	-	-	-	-	-	-	-	-	-
6 - 9 .....	15	2	-	5	-	2	1	1	1	2	1	-
9 - 12 .....	14	1	1	3	-	3	3	-	-	1	-	2
12 - 15 .....	58	8	1	13	1	8	8	9	5	2	-	3
15 - 18 .....	267	107	1	41	-	12	40	26	26	8	2	4
18 - 21 .....	361	209	6	35	1	8	40	20	22	8	2	10
21 - 24 .....	331	230	8	14	-	3	26	19	21	3	1	6
24 - 27 .....	373	258	13	12	-	6	36	17	21	4	1	5
Zahl der Geschwister												
keine Geschwister .....	212	103	-	29	-	11	30	17	11	4	2	5
1 Geschwister .....	361	178	8	43	1	14	47	31	18	9	4	8
2 Geschwister .....	173	77	2	22	-	6	24	13	13	11	-	5
3 und mehr Geschwister .....	104	64	2	6	1	5	6	4	13	-	-	3
unbekannt .....	569	393	18	23	-	6	47	27	41	4	1	9
Staatsangehörigkeit												
deutsch .....	1 138	639	24	103	2	38	125	78	72	25	7	25
nicht-deutsch .....	271	174	6	18	-	3	27	13	23	3	-	4
unbekannt .....	10	2	-	2	-	1	2	1	1	-	-	1
Weiblich .....	829	457	15	73	1	24	101	53	69	15	8	13
unter 3 .....	-	-	-	-	-	-	-	-	-	-	-	-
3 - 6 .....	-	-	-	-	-	-	-	-	-	-	-	-
6 - 9 .....	7	-	-	3	-	1	-	-	-	1	1	1
9 - 12 .....	19	-	-	7	-	2	3	2	2	2	-	1
12 - 15 .....	72	14	-	14	-	5	18	8	8	1	1	3
15 - 18 .....	260	129	-	29	1	12	33	22	24	6	2	2
18 - 21 .....	211	138	2	16	-	3	21	6	18	-	4	3
21 - 24 .....	132	99	4	2	-	1	11	6	8	-	-	1
24 - 27 .....	128	77	9	2	-	-	15	9	9	5	-	2
Zahl der Geschwister												
keine Geschwister .....	128	59	1	14	-	6	19	10	12	2	1	4
1 Geschwister .....	225	103	3	27	-	9	42	13	15	9	3	1
2 Geschwister .....	95	51	3	11	1	3	11	4	4	2	2	3
3 und mehr Geschwister .....	59	27	1	7	-	1	6	7	8	-	-	2
unbekannt .....	322	217	7	14	-	5	23	19	30	2	2	3
Staatsangehörigkeit												
deutsch .....	733	406	13	60	1	23	91	47	58	14	7	13
nicht-deutsch .....	92	50	2	12	-	1	10	6	10	1	-	-
unbekannt .....	4	1	-	1	-	-	-	-	1	-	1	-
Insgesamt .....	2 248	1 272	45	196	3	66	255	145	165	43	15	43
unter 3 .....	-	-	-	-	-	-	-	-	-	-	-	-
3 - 6 .....	-	-	-	-	-	-	-	-	-	-	-	-
6 - 9 .....	22	2	-	8	-	3	1	1	1	3	2	1
9 - 12 .....	33	1	1	10	-	5	6	2	2	3	-	3
12 - 15 .....	130	22	1	27	1	13	26	17	13	3	1	6
15 - 18 .....	527	236	1	70	1	24	73	48	50	14	4	6
18 - 21 .....	572	347	8	51	1	11	61	26	40	8	6	13
21 - 24 .....	463	329	12	16	-	4	37	25	29	3	1	7
24 - 27 .....	501	335	22	14	-	6	51	26	30	9	1	7
Zahl der Geschwister												
keine Geschwister .....	340	162	1	43	-	17	49	27	23	6	3	9
1 Geschwister .....	586	281	11	70	1	23	89	44	33	18	7	9
2 Geschwister .....	268	128	5	33	1	9	35	17	17	13	2	8
3 und mehr Geschwister .....	163	91	3	13	1	6	12	11	21	-	-	5
unbekannt .....	891	610	25	37	-	11	70	46	71	6	3	12
Staatsangehörigkeit												
deutsch .....	1 871	1 045	37	163	3	61	216	125	130	39	14	38
nicht-deutsch .....	363	224	8	30	-	4	37	19	33	4	-	4
unbekannt .....	14	3	-	3	-	1	2	1	2	-	1	1

## 7 Junge Menschen 1998 nach persönlichen Merkmalen, Beendigungsgrund der Beratung, Trägergruppen

Geschlecht Alter von ... bis unter ... Jahren	Beendigungsgrund der Beratung											
	insgesamt				bei öffentlichen Trägern				bei freien Trägern			
	insgesamt	Beratung wurde einvernehmlich beendet	der letzte Beratungskontakt liegt mehr als 6 Monate zurück	Weiterverweisung	zusammen	Beratung wurde einvernehmlich beendet	der letzte Beratungskontakt liegt mehr als 6 Monate zurück	Weiterverweisung	zusammen	Beratung wurde einvernehmlich beendet	der letzte Beratungskontakt liegt mehr als 6 Monate zurück	Weiterverweisung
Männlich .....	145 176	108 561	24 980	11 635	64 989	48 439	10 924	5 626	80 187	60 122	14 056	6 009
unter 3 .....	5 445	4 091	917	437	2 344	1 760	376	208	3 101	2 331	541	229
3 - 6 .....	21 537	16 320	3 692	1 525	9 287	6 929	1 633	725	12 250	9 391	2 059	800
6 - 9 .....	36 338	27 202	6 348	2 788	16 196	11 894	2 913	1 389	20 142	15 308	3 435	1 399
9 - 12 .....	32 962	24 561	5 798	2 603	14 708	10 838	2 565	1 305	18 254	13 723	3 233	1 298
12 - 15 .....	23 045	17 261	4 044	1 740	10 322	7 676	1 768	878	12 723	9 585	2 276	862
15 - 18 .....	15 687	11 942	2 467	1 278	8 159	6 400	1 100	659	7 528	5 542	1 367	619
18 - 21 .....	5 659	4 128	931	600	2 556	1 958	338	260	3 103	2 170	593	340
21 - 24 .....	2 150	1 422	400	328	732	499	124	109	1 418	923	276	219
24 - 27 .....	2 353	1 634	383	336	685	485	107	93	1 668	1 149	276	243
Zahl der Geschwister												
keine Geschwister .....	31 530	23 694	5 369	2 467	14 461	10 852	2 431	1 178	17 069	12 842	2 938	1 289
1 Geschwister .....	62 367	47 375	10 520	4 472	27 308	20 607	4 566	2 135	35 059	26 768	5 954	2 337
2 Geschwister .....	26 773	19 929	4 757	2 087	11 507	8 440	2 063	1 004	15 266	11 489	2 694	1 083
3 und mehr Geschwister .....	12 371	8 832	2 356	1 183	5 360	3 808	986	566	7 011	5 024	1 370	617
unbekannt .....	12 135	8 731	1 978	1 426	6 353	4 732	878	743	5 782	3 999	1 100	683
Staatsangehörigkeit												
deutsch .....	133 944	100 741	22 839	10 364	58 799	43 989	9 832	4 978	75 145	56 752	13 007	5 386
nicht-deutsch .....	9 325	6 431	1 828	1 066	4 883	3 445	910	528	4 442	2 986	918	538
unbekannt .....	1 907	1 389	313	205	1 307	1 005	182	120	600	384	131	85
Weiblich .....	109 409	82 191	18 208	9 010	47 039	35 350	7 564	4 125	62 370	46 841	10 644	4 885
unter 3 .....	4 489	3 339	752	398	1 839	1 372	276	191	2 650	1 967	476	207
3 - 6 .....	14 522	11 098	2 444	980	6 056	4 545	1 068	443	8 466	6 553	1 376	537
6 - 9 .....	20 904	15 998	3 527	1 379	9 121	6 898	1 574	649	11 783	9 100	1 953	730
9 - 12 .....	18 768	14 274	3 121	1 373	8 064	6 055	1 329	680	10 704	8 219	1 732	693
12 - 15 .....	18 638	13 867	3 170	1 601	8 488	6 338	1 347	803	10 150	7 529	1 823	798
15 - 18 .....	18 280	13 564	3 022	1 694	9 123	6 987	1 309	827	9 157	6 577	1 713	867
18 - 21 .....	6 572	4 697	1 128	747	2 461	1 758	393	310	4 111	2 939	735	437
21 - 24 .....	2 977	2 097	529	351	809	567	148	94	2 168	1 530	381	257
24 - 27 .....	4 259	3 257	515	487	1 078	830	120	128	3 181	2 427	395	359
Zahl der Geschwister												
keine Geschwister .....	23 209	17 544	3 771	1 894	10 235	7 689	1 666	880	12 974	9 855	2 105	1 014
1 Geschwister .....	44 587	33 869	7 483	3 235	18 907	14 368	3 116	1 423	25 880	19 501	4 367	1 812
2 Geschwister .....	19 784	14 812	3 429	1 543	8 125	6 019	1 395	711	11 659	8 793	2 034	832
3 und mehr Geschwister .....	10 204	7 337	1 899	968	4 131	2 973	717	441	6 073	4 364	1 182	527
unbekannt .....	11 625	8 629	1 626	1 370	5 641	4 301	670	670	5 984	4 328	956	700
Staatsangehörigkeit												
deutsch .....	101 247	76 443	16 738	8 066	42 781	32 280	6 861	3 640	58 466	44 163	9 877	4 426
nicht-deutsch .....	6 577	4 639	1 201	737	3 210	2 322	531	357	3 367	2 317	670	380
unbekannt .....	1 585	1 109	269	207	1 048	748	172	128	537	361	97	79
Insgesamt .....	254 585	190 752	43 188	20 645	112 028	83 789	18 488	9 751	142 557	106 963	24 700	10 894
unter 3 .....	9 934	7 430	1 669	835	4 183	3 132	652	399	5 751	4 298	1 017	436
3 - 6 .....	36 059	27 418	6 136	2 505	15 343	11 474	2 701	1 168	20 716	15 944	3 435	1 337
6 - 9 .....	57 242	43 200	9 875	4 167	25 317	18 792	4 487	2 038	31 925	24 408	5 388	2 129
9 - 12 .....	51 730	38 835	8 919	3 976	22 772	16 893	3 894	1 985	28 958	21 942	5 025	1 991
12 - 15 .....	41 683	31 128	7 214	3 341	18 810	14 014	3 115	1 681	22 873	17 114	4 099	1 660
15 - 18 .....	33 967	25 506	5 489	2 972	17 282	13 387	2 409	1 486	16 685	12 119	3 080	1 486
18 - 21 .....	12 231	8 825	2 059	1 347	5 017	3 716	731	570	7 214	5 109	1 328	777
21 - 24 .....	5 127	3 519	929	679	1 541	1 066	272	203	3 586	2 453	657	476
24 - 27 .....	6 612	4 891	898	823	1 763	1 315	227	221	4 849	3 576	671	602
Zahl der Geschwister												
keine Geschwister .....	54 739	41 238	9 140	4 361	24 696	18 541	4 097	2 058	30 043	22 697	5 043	2 303
1 Geschwister .....	106 954	81 244	18 003	7 707	46 215	34 975	7 682	3 558	60 739	46 269	10 321	4 149
2 Geschwister .....	46 557	34 741	8 186	3 630	19 632	14 459	3 458	1 715	26 925	20 282	4 728	1 915
3 und mehr Geschwister .....	22 575	16 169	4 255	2 151	9 491	6 781	1 703	1 007	13 084	9 388	2 552	1 144
unbekannt .....	23 760	17 360	3 604	2 796	11 994	9 033	1 548	1 413	11 766	8 327	2 056	1 383
Staatsangehörigkeit												
deutsch .....	235 191	177 184	39 577	18 430	101 580	76 269	16 693	8 618	133 611	100 915	22 884	9 812
nicht-deutsch .....	15 902	11 070	3 029	1 803	8 093	5 767	1 441	885	7 809	5 303	1 588	918
unbekannt .....	3 492	2 498	582	412	2 355	1 753	354	248	1 137	745	228	164

## Länderergebnisse

Lfd. Nr.	Gegenstand der Nachweisung	Deutsch-land	Baden- Württem- berg	Bayern	Berlin	Branden- burg	Bremen	Hamburg	Hessen
1	Männlich .....	145 176	18 311	19 685	9 539	3 512	1 266	1 931	9 652
2	Alter von ... bis unter ... Jahren								
3	unter 3 .....	5 445	685	871	492	106	92	142	437
4	3 - 6 .....	21 537	2 827	3 593	1 000	309	282	294	1 546
5	6 - 9 .....	36 338	4 638	5 446	1 398	753	348	482	2 383
6	9 - 12 .....	32 962	4 218	4 408	1 508	864	231	436	2 163
7	12 - 15 .....	23 045	2 636	2 753	1 758	784	173	278	1 537
8	15 - 18 .....	15 687	1 689	1 560	2 495	513	104	192	978
9	18 - 21 .....	5 659	757	510	593	145	22	69	352
10	21 - 24 .....	2 150	404	220	140	20	6	30	140
	24 - 27 .....	2 353	457	324	155	18	8	8	116
11	Zahl der Geschwister								
12	keine Geschwister .....	31 530	4 093	4 737	2 095	835	370	634	2 459
13	1 Geschwister .....	62 367	8 259	8 780	3 186	1 434	485	752	4 447
14	2 Geschwister .....	26 773	3 748	3 743	1 292	623	222	340	1 584
15	3 und mehr Geschwister .....	12 371	1 579	1 394	784	354	105	140	668
	unbekannt .....	12 135	632	1 031	2 182	266	84	65	494
16	Staatsangehörigkeit								
17	deutsch .....	133 944	16 422	18 151	7 855	3 490	1 112	1 651	8 437
18	nicht-deutsch .....	9 325	1 760	1 157	1 129	22	124	261	1 125
	unbekannt .....	1 907	129	377	555	-	30	19	90
19	Weiblich .....	109 409	13 352	13 715	10 110	2 897	995	1 400	6 966
20	Alter von ... bis unter ... Jahren								
21	unter 3 .....	4 489	539	651	461	78	74	153	340
22	3 - 6 .....	14 522	1 753	2 305	818	269	182	206	972
23	6 - 9 .....	20 904	2 732	2 984	1 024	455	211	291	1 382
24	9 - 12 .....	18 768	2 440	2 533	1 017	533	163	221	1 170
25	12 - 15 .....	18 638	1 971	2 008	2 114	682	149	218	1 208
26	15 - 18 .....	18 280	1 925	1 628	3 421	597	154	212	1 121
27	18 - 21 .....	6 572	941	528	779	185	29	60	354
28	21 - 24 .....	2 977	496	249	263	46	14	21	190
	24 - 27 .....	4 259	555	829	213	52	19	18	229
29	Zahl der Geschwister								
30	keine Geschwister .....	23 209	2 849	3 352	1 892	568	314	481	1 731
31	1 Geschwister .....	44 587	5 955	5 787	3 373	1 189	378	529	3 029
32	2 Geschwister .....	19 784	2 697	2 519	1 448	550	147	230	1 143
33	3 und mehr Geschwister .....	10 204	1 227	1 051	985	336	97	105	509
	unbekannt .....	11 625	624	1 006	2 412	254	59	55	554
34	Staatsangehörigkeit								
35	deutsch .....	101 247	12 070	12 666	8 602	2 871	897	1 237	6 100
36	nicht-deutsch .....	6 577	1 170	739	1 026	21	78	152	778
	unbekannt .....	1 585	112	310	482	5	20	11	88
37	Insgesamt .....	254 585	31 663	33 400	19 649	6 409	2 261	3 331	16 618
38	Alter von ... bis unter ... Jahren								
39	unter 3 .....	9 934	1 224	1 522	953	184	166	295	777
40	3 - 6 .....	36 059	4 580	5 898	1 818	578	464	500	2 518
41	6 - 9 .....	57 242	7 370	8 430	2 422	1 208	559	773	3 765
42	9 - 12 .....	51 730	6 658	6 941	2 525	1 397	394	657	3 333
43	12 - 15 .....	41 683	4 607	4 761	3 872	1 466	322	496	2 745
44	15 - 18 .....	33 967	3 614	3 188	5 916	1 110	258	404	2 099
45	18 - 21 .....	12 231	1 698	1 038	1 372	330	51	129	706
46	21 - 24 .....	5 127	900	469	403	66	20	51	330
	24 - 27 .....	6 612	1 012	1 153	368	70	27	26	345
47	Zahl der Geschwister								
48	keine Geschwister .....	54 739	6 942	8 089	3 987	1 403	684	1 115	4 190
49	1 Geschwister .....	106 954	14 214	14 567	6 559	2 623	863	1 281	7 476
50	2 Geschwister .....	46 557	6 445	6 262	2 740	1 173	369	570	2 727
51	3 und mehr Geschwister .....	22 575	2 806	2 445	1 769	690	202	245	1 177
	unbekannt .....	23 760	1 256	2 037	4 594	520	143	120	1 048
52	Staatsangehörigkeit								
53	deutsch .....	235 191	28 492	30 817	16 457	6 361	2 009	2 888	14 537
54	nicht-deutsch .....	15 902	2 930	1 896	2 155	43	202	413	1 903
	unbekannt .....	3 492	241	687	1 037	5	50	30	178

## Beratung

## Merkmalen und Ländern

Mecklen- burg- Vor- pommern	Nieder- sachsen	Nordrhein- Westfalen	Rheinland- Pfalz	Saarland	Sachsen	Sachsen- Anhalt	Schleswig- Holstein	Thüringen	Nachrichtlich		Lfd. Nr.
									Früheres Bundesgebiet	Neue Länder und Berlin-Ost	
1 701	13 570	37 287	6 012	847	6 133	4 376	5 888	5 466	119 054	26 122	1
36	436	1 205	239	40	131	40	317	176	4 769	676	2
108	2 028	5 907	1 050	134	661	376	969	454	19 270	2 267	3
368	3 576	10 283	1 593	204	1 449	869	1 399	1 149	31 185	5 153	4
440	3 136	9 090	1 412	187	1 479	892	1 230	1 268	27 309	5 653	5
404	2 144	5 565	1 006	140	1 096	784	980	1 007	18 077	4 968	6
241	1 398	3 050	475	92	751	738	625	786	10 904	4 783	7
74	500	1 108	124	29	314	493	216	353	4 001	1 658	8
18	209	496	63	9	127	98	89	81	1 726	424	9
12	143	583	50	12	125	86	64	192	1 813	540	10
380	3 191	5 650	1 412	215	1 528	1 095	1 387	1 449	25 267	6 263	11
694	5 876	16 221	2 808	442	2 504	1 789	2 460	2 230	52 180	10 187	12
286	2 630	7 234	1 120	139	936	723	1 232	861	22 652	4 121	13
147	1 219	3 307	532	35	562	435	630	480	9 957	2 414	14
194	654	4 875	140	16	543	334	179	446	8 998	3 137	15
1 692	12 797	34 423	5 751	797	6 009	4 330	5 604	5 423	108 659	25 285	16
7	562	2 639	232	46	56	43	125	37	8 745	580	17
2	211	225	29	4	68	3	159	6	1 650	257	18
1 284	11 122	25 656	4 438	574	4 476	2 939	4 841	4 644	87 338	22 071	19
23	402	942	185	38	119	34	295	155	3 879	610	20
71	1 504	3 769	725	87	435	297	754	375	12 709	1 813	21
191	2 122	5 485	926	115	782	505	978	721	17 779	3 125	22
246	1 845	4 762	903	103	780	519	762	771	15 402	3 366	23
292	1 900	4 233	733	105	802	577	772	874	14 185	4 453	24
271	1 782	3 545	635	85	805	549	729	821	12 880	5 400	25
97	775	1 438	189	29	321	241	286	320	5 001	1 571	26
38	386	635	74	9	178	92	134	152	2 318	659	27
55	406	847	68	3	254	125	131	455	3 185	1 074	28
259	2 549	3 931	1 013	155	1 088	760	1 195	1 072	18 494	4 715	29
542	4 454	10 565	1 958	269	1 745	1 095	1 913	1 806	36 401	8 186	30
212	2 091	4 922	833	104	723	456	974	735	16 358	3 426	31
110	1 107	2 452	471	32	458	304	545	415	8 007	2 197	32
161	921	3 786	163	14	462	324	214	616	8 078	3 547	33
1 279	10 501	23 732	4 239	552	4 388	2 929	4 571	4 613	79 961	21 286	34
5	488	1 717	167	22	35	9	143	27	6 021	556	35
-	133	207	32	-	53	1	127	4	1 356	229	36
2 985	24 692	62 943	10 450	1 421	10 609	7 315	10 729	10 110	206 392	48 193	37
59	838	2 147	424	78	250	74	612	331	8 648	1 286	38
179	3 532	9 676	1 775	221	1 096	673	1 722	829	31 979	4 080	39
559	5 698	15 768	2 519	319	2 231	1 374	2 377	1 870	48 964	8 278	40
686	4 981	13 852	2 315	290	2 259	1 411	1 992	2 039	42 711	9 019	41
696	4 044	9 798	1 739	245	1 898	1 361	1 752	1 881	32 262	9 421	42
512	3 180	6 595	1 110	177	1 556	1 287	1 354	1 607	23 784	10 183	43
171	1 275	2 546	313	58	635	734	502	673	9 002	3 229	44
56	595	1 131	137	18	305	190	223	233	4 044	1 083	45
67	549	1 430	118	15	379	211	195	647	4 998	1 614	46
639	5 740	9 581	2 425	370	2 616	1 855	2 582	2 521	43 761	10 978	47
1 236	10 330	26 786	4 766	711	4 249	2 884	4 373	4 036	88 581	18 373	48
498	4 721	12 156	1 953	243	1 719	1 179	2 206	1 596	39 010	7 547	49
257	2 326	5 759	1 003	67	1 020	739	1 175	895	17 964	4 611	50
355	1 575	8 661	303	30	1 005	658	393	1 062	17 076	6 684	51
2 971	23 298	58 155	9 990	1 349	10 397	7 259	10 175	10 036	188 620	46 571	52
12	1 050	4 356	399	68	91	52	268	64	14 766	1 136	53
2	344	432	61	4	121	4	286	10	3 006	486	54

Lfd. Nr.	Gegenstand der Nachweisung	Deutsch-land	Baden-Württemberg	Bayern	Berlin	Brandenburg	Bremen	Hamburg	Hessen
1	Öffentliche Träger .....	112 028	16 636	13 131	15 181	1 624	2 157	2 712	8 269
	Dauer der Beratung von ... bis								
	unter ... Monaten								
2	unter 3 .....	53 781	6 875	6 830	10 929	715	878	1 252	3 320
3	3 - 6 .....	19 449	3 273	2 307	1 404	233	432	482	1 495
4	6 - 9 .....	14 225	2 707	1 441	940	240	264	326	1 227
5	9 - 12 .....	8 355	1 379	778	596	151	219	193	735
6	12 - 18 .....	8 024	1 239	793	661	149	184	206	716
7	18 - 24 .....	3 540	521	385	282	74	71	95	308
8	24 - 30 .....	1 800	262	196	139	30	37	53	156
9	30 - 36 .....	1 041	142	119	79	18	21	42	112
10	36 und mehr .....	1 813	238	282	151	14	51	63	200
11	durchschnittl. Dauer in Monaten ..	6	7	6	4	7	7	7	8
12	Freie Träger .....	142 557	15 027	20 269	4 468	4 785	104	619	8 349
	Dauer der Beratung von ... bis								
	unter ... Monaten								
13	unter 3 .....	66 050	6 668	9 833	2 628	2 178	67	237	3 309
14	3 - 6 .....	26 480	2 699	3 818	750	1 084	17	162	1 543
15	6 - 9 .....	18 695	2 165	2 489	383	670	4	92	1 272
16	9 - 12 .....	11 032	1 215	1 437	256	320	5	55	734
17	12 - 18 .....	10 569	1 177	1 409	236	290	5	49	787
18	18 - 24 .....	4 550	522	612	92	131	3	12	305
19	24 - 30 .....	2 255	254	274	53	61	-	6	152
20	30 - 36 .....	1 154	132	157	28	19	1	1	106
21	36 und mehr .....	1 772	195	240	42	32	2	5	141
22	durchschnittl. Dauer in Monaten ..	6	7	6	5	6	5	6	7
23	Insgesamt .....	254 585	31 663	33 400	19 649	6 409	2 261	3 331	16 618
	Dauer der Beratung von ... bis								
	unter ... Monaten								
24	unter 3 .....	119 831	13 543	16 663	13 557	2 893	945	1 489	6 629
25	3 - 6 .....	45 929	5 972	6 125	2 154	1 317	449	644	3 038
26	6 - 9 .....	32 920	4 872	3 930	1 323	910	268	418	2 499
27	9 - 12 .....	19 387	2 594	2 215	852	471	224	248	1 469
28	12 - 18 .....	18 593	2 416	2 202	897	439	189	255	1 503
29	18 - 24 .....	8 090	1 043	997	374	205	74	107	613
30	24 - 30 .....	4 055	516	470	192	91	37	59	308
31	30 - 36 .....	2 195	274	276	107	37	22	43	218
32	36 und mehr .....	3 585	433	522	193	46	53	68	341
33	durchschnittl. Dauer in Monaten ..	6	7	6	4	6	7	7	7
34	Erziehungsberatung .....	219 482	27 401	31 399	12 028	5 527	2 092	3 016	14 769
	Dauer der Beratung von ... bis								
	unter ... Monaten								
35	unter 3 .....	100 085	11 673	15 665	6 796	2 475	867	1 385	5 897
36	3 - 6 .....	40 633	5 170	5 784	1 838	1 143	415	596	2 673
37	6 - 9 .....	29 416	4 257	3 723	1 135	805	245	382	2 290
38	9 - 12 .....	17 197	2 296	2 071	737	396	212	224	1 279
39	12 - 18 .....	16 457	2 084	2 064	770	385	176	212	1 332
40	18 - 24 .....	7 097	886	912	335	176	70	89	537
41	24 - 30 .....	3 555	437	442	163	78	35	40	263
42	30 - 36 .....	1 930	237	252	93	30	21	36	188
43	36 und mehr .....	3 112	361	486	161	39	51	52	310
44	durchschnittl. Dauer in Monaten ..	6	7	6	5	6	7	6	7
45	Jugendberatung .....	32 855	3 639	1 809	7 429	867	163	225	1 824
	Dauer der Beratung von ... bis								
	unter ... Monaten								
46	unter 6 .....	23 403	2 278	1 202	6 890	580	109	117	1 077
47	6 - 12 .....	5 357	781	327	300	178	32	45	397
48	12 - 24 .....	2 931	415	202	164	82	17	37	245
49	24 - 36 .....	722	105	46	43	20	3	14	74
50	36 und mehr .....	442	60	32	32	7	2	12	31
51	durchschnittl. Dauer in Monaten ..	5	7	7	2	6	6	10	8
52	Suchtberatung .....	2 248	623	192	192	15	6	90	25
	Dauer der Beratung von ... bis								
	unter ... Monaten								
53	unter 6 .....	1 639	394	137	187	12	3	35	20
54	6 - 12 .....	337	132	24	3	2	3	15	2
55	12 - 24 .....	198	74	21	2	1	-	24	2
56	24 - 36 .....	43	11	6	-	-	-	12	1
57	36 und mehr .....	31	12	4	-	-	-	4	-
58	durchschnittl. Dauer in Monaten ..	5	7	6	1	3	4	13	4

## Beratung

der Beratung, Trägergruppen  
Beratung und Ländern

Mecklen- burg- Vor- pommern	Nieder- sachsen	Nordrhein- Westfalen	Rheinland- Pfalz	Saarland	Sachsen	Sachsen- Anhalt	Schleswig- Holstein	Thüringen	Nachrichtlich		Lfd. Nr.
									Früheres Bundesgebiet	Neue Länder und Berlin-Ost	
1 148	13 458	25 086	2 001	281	2 733	3 103	1 754	2 754	92 859	19 169	1
747	6 248	10 649	498	53	997	1 595	909	1 286	42 184	11 597	2
197	2 512	4 802	334	50	482	627	308	511	16 905	2 544	3
88	1 811	3 427	368	68	452	346	196	324	12 429	1 796	4
50	985	2 097	304	30	288	249	109	192	7 193	1 162	5
37	973	2 122	267	26	240	107	101	203	7 033	991	6
18	398	884	136	14	139	66	59	90	3 061	479	7
9	210	482	31	13	71	32	27	52	1 553	247	8
2	124	240	27	8	26	20	21	40	908	133	9
-	197	383	36	19	38	61	24	56	1 593	220	10
4	6	7	9	13	8	6	6	7	7	5	11
1 837	11 234	37 857	8 449	1 140	7 876	4 212	8 975	7 356	113 533	29 024	12
1 053	5 842	15 281	4 402	521	3 863	2 415	4 500	3 253	51 555	14 495	13
319	1 951	7 129	1 508	239	1 418	630	1 638	1 575	20 938	5 542	14
190	1 306	5 567	893	156	1 014	414	1 041	1 039	15 102	3 593	15
114	753	3 475	514	89	578	321	611	555	8 988	2 044	16
90	741	3 203	548	68	604	239	602	521	8 688	1 881	17
27	295	1 460	278	29	216	84	261	223	3 804	746	18
25	138	744	152	14	95	57	129	101	1 878	377	19
13	77	376	55	7	42	22	80	38	999	155	20
6	131	622	99	17	46	30	113	51	1 581	191	21
5	6	7	6	6	6	5	6	6	6	5	22
2 985	24 692	62 943	10 450	1 421	10 609	7 315	10 729	10 110	206 392	48 193	23
1 800	12 090	25 930	4 900	574	4 860	4 010	5 409	4 539	93 739	26 092	24
516	4 463	11 931	1 842	289	1 900	1 257	1 946	2 086	37 843	8 086	25
278	3 117	8 994	1 261	224	1 466	760	1 237	1 363	27 531	5 389	26
164	1 738	5 572	818	119	866	570	720	747	16 181	3 206	27
127	1 714	5 325	815	94	844	346	703	724	15 721	2 872	28
45	693	2 344	414	43	355	150	320	313	6 865	1 225	29
34	348	1 226	183	27	166	89	156	153	3 431	624	30
15	201	616	82	15	68	42	101	78	1 907	288	31
6	328	1 005	135	36	84	91	137	107	3 174	411	32
4	6	7	6	7	6	5	6	6	7	5	33
2 459	21 045	56 821	9 678	1 303	8 539	5 619	9 823	7 963	183 618	35 864	34
1 422	10 092	23 362	4 552	526	3 867	3 169	4 915	3 422	82 334	17 751	35
438	3 887	10 895	1 692	267	1 498	878	1 794	1 665	34 146	6 487	36
244	2 764	8 143	1 166	195	1 237	558	1 141	1 131	24 928	4 488	37
146	1 493	5 054	753	112	714	409	668	633	14 567	2 630	38
117	1 475	4 749	754	88	685	305	659	602	14 031	2 426	39
40	603	2 095	387	40	274	127	285	241	6 102	995	40
33	295	1 094	178	27	135	73	143	119	3 041	514	41
14	165	562	73	14	58	30	94	63	1 694	236	42
5	271	867	123	34	71	70	124	87	2 775	337	43
4	6	7	6	7	6	5	6	6	7	6	44
516	3 476	5 638	694	96	1 895	1 630	897	2 057	20 964	11 891	45
446	2 414	3 255	453	59	1 246	1 165	640	1 472	13 836	9 567	46
52	588	1 297	145	26	364	352	146	327	3 930	1 427	47
15	328	780	73	8	232	64	79	190	2 268	663	48
2	89	177	12	1	41	28	19	48	561	161	49
1	57	129	11	2	12	21	13	20	369	73	50
3	6	8	6	7	6	5	6	6	6	4	51
10	171	484	78	22	175	66	9	90	1 810	438	52
10	160	349	45	11	149	55	6	66	1 266	373	53
-	10	72	15	10	17	11	2	19	287	50	54
-	1	45	15	1	8	-	-	4	185	13	55
-	-	9	2	-	-	-	1	1	42	1	56
-	-	9	1	-	1	-	-	-	30	1	57
1	2	5	7	5	3	3	7	5	6	3	58

Lfd. Nr.	Gegenstand der Nachweisung	Deutsch- land	Baden- Württem- berg	Bayern	Berlin	Branden- burg	Bremen	Hamburg	Hessen
1	Männlich .....	145 176	18 311	19 685	9 539	3 512	1 266	1 931	9 652
2	Art des Aufenthalts								
3	Elternteil mit Stiefelternteil	77 265	10 518	12 017	3 314	1 445	482	808	5 234
4	oder Partner .....	19 129	1 947	2 123	1 628	780	178	252	1 206
5	alleinerziehender Elternteil .....	38 022	4 646	4 783	2 784	926	507	744	2 809
6	Großeltern/Verwandte .....	1 568	208	134	134	40	17	18	64
7	Pflegefamilie .....	1 938	235	174	123	72	48	29	87
8	Heim .....	2 115	157	111	326	163	23	23	69
9	Wohngemeinschaft .....	866	128	37	161	27	2	23	21
10	eigene Wohnung .....	2 891	409	266	261	53	9	20	137
11	ohne feste Unterkunft .....	805	35	14	550	4	-	10	11
	an unbekanntem Ort .....	577	28	26	258	2	-	4	14
12	Beratung veranlaßt durch 1)								
13	Entwicklungsauffälligkeiten .....	46 206	6 058	5 727	2 477	1 087	562	687	2 977
14	Beziehungsprobleme .....	53 948	6 883	7 895	3 866	1 504	490	766	3 407
15	Schul-/Ausbildungsprobleme .....	44 897	5 368	6 023	1 783	1 085	205	535	3 187
16	Straftat des Jugendlichen/ jungen Volljährigen .....	4 670	550	331	563	155	29	33	223
17	Suchtprobleme .....	3 608	680	356	373	77	35	71	195
18	Anzeichen für Kindesmißhandlung ...	1 294	103	289	142	47	17	19	70
19	Anzeichen für sexuellen Mißbrauch ...	2 252	237	178	88	10	10	15	154
20	Trennung/Scheidung der Eltern .....	28 961	3 652	3 703	1 888	759	293	493	2 346
21	Wohnungsprobleme .....	1 755	94	94	796	42	22	17	69
	sonstige Probleme in und mit der Familie .....	26 135	3 272	3 631	2 296	509	280	576	1 765
22	Weiblich .....	109 409	13 352	13 715	10 110	2 897	995	1 400	6 966
23	Art des Aufenthalts								
24	Elternteil mit Stiefelternteil	50 980	6 965	7 698	3 334	1 125	332	511	3 326
25	oder Partner .....	15 007	1 346	1 562	1 814	636	162	189	884
26	alleinerziehender Elternteil .....	28 888	3 482	3 445	2 651	703	392	572	2 075
27	Großeltern/Verwandte .....	1 395	140	104	176	55	18	20	66
28	Pflegefamilie .....	2 005	224	203	153	57	42	17	110
29	Heim .....	2 001	162	94	350	142	10	15	79
30	Wohngemeinschaft .....	1 596	190	76	329	41	5	24	59
31	eigene Wohnung .....	6 209	796	507	534	130	27	35	339
32	ohne feste Unterkunft .....	730	23	13	476	6	4	8	9
	an unbekanntem Ort .....	598	24	13	293	2	3	9	19
33	Beratung veranlaßt durch 1)								
34	Entwicklungsauffälligkeiten .....	26 446	3 347	3 429	1 820	607	315	446	1 641
35	Beziehungsprobleme .....	45 645	5 641	5 853	4 658	1 383	428	604	2 779
36	Schul-/Ausbildungsprobleme .....	21 278	2 518	2 854	1 391	525	111	223	1 457
37	Straftat des Jugendlichen/ jungen Volljährigen .....	1 179	97	120	167	38	7	13	72
38	Suchtprobleme .....	3 279	521	272	391	82	25	84	158
39	Anzeichen für Kindesmißhandlung ...	1 354	86	259	253	45	11	19	42
40	Anzeichen für sexuellen Mißbrauch ...	7 276	668	624	928	275	37	38	452
41	Trennung/Scheidung der Eltern .....	23 835	2 904	2 845	1 793	668	268	366	1 911
42	Wohnungsprobleme .....	1 759	101	90	724	51	24	11	56
	sonstige Probleme in und mit der Familie .....	25 788	3 214	3 209	3 073	597	236	450	1 462
43	Insgesamt .....	254 585	31 663	33 400	19 649	6 409	2 261	3 331	16 618
44	Art des Aufenthalts								
45	Elternteil mit Stiefelternteil	128 245	17 483	19 715	6 648	2 570	814	1 319	8 560
46	oder Partner .....	34 136	3 293	3 685	3 442	1 416	340	441	2 090
47	alleinerziehender Elternteil .....	66 910	8 128	8 228	5 435	1 629	899	1 316	4 884
48	Großeltern/Verwandte .....	2 963	348	238	310	95	35	38	130
49	Pflegefamilie .....	3 943	459	377	276	129	90	46	197
50	Heim .....	4 116	319	205	676	305	33	38	148
51	Wohngemeinschaft .....	2 462	318	113	490	68	7	47	80
52	eigene Wohnung .....	9 100	1 205	773	795	183	36	55	476
53	ohne feste Unterkunft .....	1 535	58	27	1 026	10	4	18	20
	an unbekanntem Ort .....	1 175	52	39	551	4	3	13	33
54	Beratung veranlaßt durch 1)								
55	Entwicklungsauffälligkeiten .....	72 652	9 405	9 156	4 297	1 694	877	1 133	4 618
56	Beziehungsprobleme .....	99 593	12 524	13 748	8 524	2 887	918	1 370	6 186
57	Schul-/Ausbildungsprobleme .....	66 175	7 886	8 877	3 174	1 610	316	758	4 644
58	Straftat des Jugendlichen/ jungen Volljährigen .....	5 849	647	451	730	193	36	46	295
59	Suchtprobleme .....	6 887	1 201	628	764	159	60	155	353
60	Anzeichen für Kindesmißhandlung ...	2 648	189	548	395	92	28	38	112
61	Anzeichen für sexuellen Mißbrauch ...	9 528	905	896	1 106	363	47	53	606
62	Trennung/Scheidung der Eltern .....	52 796	6 556	6 548	3 681	1 427	561	799	4 257
63	Wohnungsprobleme .....	3 514	195	184	1 520	93	46	28	125
	sonstige Probleme in und mit der Familie .....	51 923	6 486	6 840	5 369	1 106	516	1 026	3 227

1) Für jeden jungen Menschen konnten bis zu zwei Anlässe des Beratungsvorgangs angegeben werden.

## Beratung

Geschlecht, Art des Aufenthalts  
Beratung und Ländern

Mecklen- burg- Vor- pommern	Nieder- sachsen	Nordrhein- Westfalen	Rheinland- Pfalz	Saarland	Sachsen	Sachsen- Anhalt	Schleswig- Holstein	Thüringen	Nachrichtlich		Lfd. Nr.
									Früheres Bundesgebiet	Neue Länder und Berlin-Ost	
1 701	13 570	37 287	6 012	847	6 133	4 376	5 888	5 466	119 054	26 122	1
796	7 188	21 035	3 277	507	2 963	2 143	2 993	2 545	65 718	11 547	2
319	1 987	4 238	808	99	1 102	729	822	911	14 399	4 730	3
434	3 539	9 633	1 613	207	1 404	870	1 735	1 388	31 755	6 267	4
31	136	461	68	5	54	65	66	67	1 257	311	5
11	226	522	84	14	66	55	88	104	1 573	365	6
51	91	390	81	3	248	209	39	131	1 082	1 033	7
14	61	128	12	4	98	56	29	65	516	350	8
30	244	676	63	8	168	204	102	241	2 054	837	9
6	61	57	6	-	18	16	7	10	378	427	10
9	37	147	-	-	12	29	7	4	322	255	11
619	4 519	12 539	1 971	188	2 190	1 331	1 553	1 721	38 130	8 076	12
553	4 905	14 021	2 173	407	2 035	1 183	2 381	1 479	45 032	8 916	13
571	4 400	12 922	1 885	225	2 136	1 332	1 353	1 887	37 038	7 859	14
58	459	574	109	18	228	867	84	389	2 593	2 077	15
41	282	876	78	19	199	85	109	132	2 849	759	16
8	115	254	91	25	25	19	51	19	1 098	196	17
24	242	635	100	7	95	43	117	35	1 836	416	18
280	2 988	6 758	1 501	268	900	539	1 651	1 002	24 571	4 390	19
10	101	225	56	3	43	43	50	90	1 123	632	20
295	2 354	5 815	1 038	197	881	699	1 444	1 083	21 562	4 573	21
1 284	11 122	25 656	4 438	574	4 476	2 939	4 841	4 644	87 338	22 071	22
508	5 000	12 701	2 092	316	1 850	1 215	2 178	1 829	42 508	8 472	23
254	1 599	3 151	624	60	779	513	685	749	11 005	4 002	24
299	2 911	6 732	1 306	167	998	644	1 411	1 100	23 793	5 095	25
26	113	359	59	7	55	51	62	84	1 048	347	26
15	267	499	104	10	54	67	110	73	1 663	342	27
51	159	450	82	3	170	94	39	101	1 209	792	28
33	183	238	33	3	145	60	71	106	1 047	549	29
92	776	1 324	129	6	397	261	271	585	4 447	1 762	30
1	77	62	3	2	12	15	8	11	334	396	31
5	37	140	6	-	16	19	6	6	284	314	32
320	2 544	6 682	1 197	128	1 187	755	945	1 083	21 544	4 902	33
592	4 376	10 660	1 755	297	1 813	1 146	1 995	1 665	36 010	9 635	34
252	2 136	5 650	873	88	908	623	653	1 016	17 249	4 029	35
10	187	190	36	3	43	110	28	58	810	369	36
36	346	739	91	15	192	87	110	130	2 514	765	37
6	134	262	85	12	30	25	54	31	1 049	305	38
61	1 077	1 831	262	28	243	192	343	217	5 727	1 549	39
209	2 456	5 370	1 220	162	776	478	1 478	931	19 881	3 954	40
26	136	210	62	5	76	45	37	105	1 095	664	41
300	2 685	5 153	955	137	846	763	1 354	1 354	20 181	5 607	42
2 985	24 692	62 943	10 450	1 421	10 609	7 315	10 729	10 110	206 392	48 193	43
1 304	12 188	33 736	5 369	823	4 813	3 358	5 171	4 374	108 226	20 019	44
573	3 586	7 389	1 432	159	1 881	1 242	1 507	1 660	25 404	8 732	45
733	6 450	16 365	2 919	374	2 402	1 514	3 146	2 488	55 548	11 362	46
57	249	820	127	12	109	116	128	151	2 305	658	47
26	493	1 021	188	24	120	122	198	177	3 236	707	48
102	250	840	163	6	418	303	78	232	2 291	1 825	49
47	244	366	45	7	243	116	100	171	1 563	899	50
122	1 020	2 000	192	14	565	465	373	826	6 501	2 599	51
7	138	119	9	2	30	31	15	21	712	823	52
14	74	287	6	-	28	48	13	10	606	569	53
939	7 063	19 221	3 168	316	3 377	2 086	2 498	2 804	59 674	12 978	54
1 145	9 281	24 681	3 928	704	3 848	2 329	4 376	3 144	81 042	18 551	55
823	6 536	18 572	2 758	313	3 044	1 955	2 006	2 903	54 287	11 888	56
68	646	764	145	21	271	977	112	447	3 403	2 446	57
77	628	1 615	169	34	391	172	219	262	5 363	1 524	58
14	249	516	176	37	55	44	105	50	2 147	501	59
85	1 319	2 466	362	35	338	235	460	252	7 563	1 965	60
489	5 444	12 128	2 721	430	1 676	1 017	3 129	1 933	44 452	8 344	61
36	237	435	118	8	119	88	87	195	2 218	1 296	62
595	5 039	10 968	1 993	334	1 727	1 462	2 798	2 437	41 743	10 180	63

Lfd. Nr.	Alter von ... bis unter ... Jahren	Deutschland	Baden-Württemberg	Bayern	Berlin	Brandenburg	Bremen	Hamburg	Hessen
1	Kontaktaufnahme durch den jungen Menschen selbst .....	23 098	2 873	1 431	4 922	525	153	177	1 039
2	unter 15 .....	2 410	207	94	860	76	22	18	86
3	15 - 18 .....	7 945	663	377	2 849	214	78	62	339
4	18 - 21 .....	5 310	746	338	750	152	24	52	253
5	21 - 24 .....	3 087	577	230	228	32	11	32	148
6	24 - 27 .....	4 346	680	392	235	51	18	13	213
7	Kontaktaufnahme durch Eltern gemeinsam .....	18 882	2 224	1 751	1 618	518	283	231	866
8	unter 3 .....	1 179	152	82	164	18	35	24	60
9	3 - 6 .....	3 144	377	355	273	58	66	41	149
10	6 - 9 .....	4 465	561	414	346	116	67	50	221
11	9 - 12 .....	4 080	471	400	282	110	50	43	188
12	12 - 15 .....	3 242	322	250	254	135	43	40	131
13	15 - 18 .....	1 972	220	161	205	62	16	19	85
14	18 - 21 .....	503	80	31	57	18	5	11	20
15	21 - 24 .....	149	26	18	20	1	1	2	6
16	24 - 27 .....	148	15	40	17	-	-	1	6
17	Kontaktaufnahme durch Mutter .....	161 494	21 457	24 153	7 606	3 388	1 315	2 236	11 432
18	unter 3 .....	6 640	882	1 102	539	79	76	198	563
19	3 - 6 .....	26 092	3 525	4 455	1 085	331	283	357	1 924
20	6 - 9 .....	42 942	5 841	6 580	1 515	720	365	573	2 891
21	9 - 12 .....	38 123	5 217	5 393	1 462	892	263	481	2 554
22	12 - 15 .....	26 370	3 175	3 485	1 348	790	178	328	1 954
23	15 - 18 .....	15 361	1 939	1 964	1 233	472	118	242	1 104
24	18 - 21 .....	3 571	548	470	278	86	15	39	259
25	21 - 24 .....	1 097	168	152	80	11	6	12	108
26	24 - 27 .....	1 298	162	552	66	7	5	6	75
27	Kontaktaufnahme durch Vater .....	20 241	2 489	2 585	1 545	474	164	339	1 646
28	unter 3 .....	1 205	120	172	113	32	13	31	112
29	3 - 6 .....	2 916	356	405	234	42	32	56	248
30	6 - 9 .....	4 449	556	592	292	97	44	81	364
31	9 - 12 .....	4 338	540	510	304	119	32	61	309
32	12 - 15 .....	3 618	456	392	260	101	24	58	313
33	15 - 18 .....	2 545	307	308	253	61	16	37	201
34	18 - 21 .....	693	93	84	60	17	3	8	56
35	21 - 24 .....	226	34	26	16	4	-	3	32
36	24 - 27 .....	251	27	96	13	1	-	4	11
37	Kontaktaufnahme durch soziale Dienste .....	14 682	1 233	1 332	1 340	958	183	155	741
38	unter 3 .....	416	42	52	46	30	29	13	27
39	3 - 6 .....	2 059	166	302	84	100	43	22	124
40	6 - 9 .....	2 708	168	404	113	165	44	32	124
41	9 - 12 .....	2 514	201	211	153	164	24	34	135
42	12 - 15 .....	2 759	225	159	327	246	27	27	112
43	15 - 18 .....	2 794	261	134	441	201	13	22	123
44	18 - 21 .....	961	115	41	128	30	2	4	60
45	21 - 24 .....	257	28	10	35	15	1	1	16
46	24 - 27 .....	214	27	19	13	7	-	-	20
47	Kontaktaufnahme durch Sonstige .....	16 188	1 387	2 148	2 618	546	163	193	894
48	unter 3 .....	494	28	114	91	25	13	29	15
49	3 - 6 .....	1 848	156	381	142	47	34	24	73
50	6 - 9 .....	2 678	244	440	156	110	39	37	165
51	9 - 12 .....	2 675	229	427	324	112	25	38	147
52	12 - 15 .....	3 284	222	381	823	118	28	25	149
53	15 - 18 .....	3 350	224	244	935	100	17	22	247
54	18 - 21 .....	1 193	116	74	99	27	2	15	58
55	21 - 24 .....	311	67	33	24	3	1	1	20
56	24 - 27 .....	355	101	54	24	4	4	2	20
57	Insgesamt .....	254 585	31 663	33 400	19 649	6 409	2 261	3 331	16 618
58	unter 3 .....	9 934	1 224	1 522	953	184	166	295	777
59	3 - 6 .....	36 059	4 580	5 898	1 818	578	464	500	2 518
60	6 - 9 .....	57 242	7 370	8 430	2 422	1 208	559	773	3 765
61	9 - 12 .....	51 730	6 658	6 941	2 525	1 397	394	657	3 333
62	12 - 15 .....	41 683	4 607	4 761	3 872	1 466	322	496	2 745
63	15 - 18 .....	33 967	3 614	3 188	5 916	1 110	258	404	2 099
64	18 - 21 .....	12 231	1 698	1 038	1 372	330	51	129	706
65	21 - 24 .....	5 127	900	469	403	66	20	51	330
66	24 - 27 .....	6 612	1 012	1 153	368	70	27	26	345

## Beratung

und Kontaktaufnahme sowie nach Ländern

Mecklen- burg- Vor- pommern	Nieder- sachsen	Nordrhein- Westfalen	Rheinland- Pfalz	Saarland	Sachsen	Sachsen- Anhalt	Schleswig- Holstein	Thüringen	Nachrichtlich		Lfd. Nr.
									Früheres Bundesgebiet	Neue Länder und Berlin-Ost	
361	2 534	4 464	461	49	1 169	752	731	1 457	15 807	7 291	1
43	252	357	39	4	101	65	55	131	1 466	944	2
120	721	1 226	161	17	308	201	236	373	4 832	3 113	3
102	683	1 107	126	15	284	193	193	292	3 956	1 354	4
41	422	713	59	8	213	113	120	140	2 429	658	5
55	456	1 061	76	5	263	180	127	521	3 124	1 222	6
232	2 221	4 243	1 193	231	666	609	1 141	855	15 180	3 702	7
3	111	247	83	15	29	7	120	29	1 004	175	8
11	392	697	215	44	79	86	214	87	2 700	444	9
32	535	1 078	294	48	158	133	249	163	3 703	762	10
82	474	969	229	44	162	149	214	213	3 218	862	11
62	385	706	226	39	108	161	180	200	2 450	792	12
38	242	390	110	32	93	62	123	114	1 484	488	13
2	56	106	24	9	23	7	24	30	387	116	14
2	17	25	5	-	7	3	8	8	117	32	15
-	9	25	7	-	7	1	9	11	117	31	16
1 586	15 666	43 281	6 775	977	5 925	3 310	7 182	5 205	138 385	23 109	17
34	561	1 519	260	56	146	43	386	196	5 921	719	18
124	2 534	7 280	1 244	146	676	369	1 265	488	23 681	2 411	19
370	4 317	12 366	1 777	241	1 529	812	1 786	1 259	37 634	5 308	20
428	3 689	10 615	1 664	207	1 553	888	1 473	1 344	32 283	5 840	21
396	2 561	6 727	1 106	175	1 164	717	1 213	1 053	21 525	4 845	22
189	1 557	3 497	551	105	634	368	748	640	12 331	3 030	23
34	312	830	109	30	145	82	196	138	2 937	634	24
5	89	246	47	9	33	18	70	43	931	166	25
6	46	201	17	8	45	13	45	44	1 142	156	26
182	2 041	5 052	736	97	659	478	1 006	748	16 842	3 399	27
7	124	256	42	5	20	8	85	65	1 025	180	28
7	307	719	105	17	67	77	154	90	2 534	382	29
39	454	1 147	155	19	145	91	216	157	3 771	678	30
48	406	1 165	177	21	158	125	178	185	3 516	822	31
39	397	895	141	19	127	107	159	130	2 970	648	32
33	265	591	87	14	94	51	144	83	2 044	501	33
6	59	177	19	2	26	9	50	24	576	117	34
2	15	53	5	-	12	5	9	10	182	44	35
1	14	49	5	-	10	5	11	4	224	27	36
425	1 241	2 927	662	36	1 401	814	304	930	9 369	5 313	37
7	20	63	21	2	20	13	10	21	305	111	38
25	175	506	123	8	182	82	33	84	1 555	504	39
82	214	611	155	5	205	187	46	153	1 858	850	40
84	245	566	120	10	219	145	52	151	1 678	836	41
101	241	476	110	3	269	176	82	178	1 609	1 150	42
100	207	461	107	5	321	138	49	211	1 500	1 294	43
17	102	161	17	-	116	51	22	95	586	375	44
4	26	54	3	1	28	13	9	13	162	95	45
5	11	29	6	2	41	9	1	24	116	98	46
199	989	2 976	623	31	789	1 352	365	915	10 809	5 379	47
8	22	62	18	-	35	3	11	20	393	101	48
12	124	474	88	6	92	59	56	80	1 509	339	49
36	178	566	138	8	194	151	80	138	1 998	680	50
44	167	537	125	8	167	104	75	146	2 016	659	51
55	208	637	117	5	129	135	63	189	2 242	1 042	52
32	188	430	94	4	106	467	54	186	1 593	1 757	53
10	63	165	18	2	41	392	17	94	560	633	54
2	26	40	18	-	12	38	7	19	223	88	55
-	13	65	7	-	13	3	2	49	275	80	56
2 985	24 692	62 943	10 450	1 421	10 609	7 315	10 729	10 110	206 392	48 193	57
59	838	2 147	424	78	250	74	612	331	8 648	1 286	58
179	3 532	9 676	1 775	221	1 096	673	1 722	829	31 979	4 080	59
559	5 698	15 768	2 519	319	2 231	1 374	2 377	1 870	48 964	8 278	60
686	4 981	13 852	2 315	290	2 259	1 411	1 992	2 039	42 711	9 019	61
696	4 044	9 798	1 739	245	1 898	1 361	1 752	1 881	32 262	9 421	62
512	3 180	6 535	1 110	177	1 556	1 287	1 354	1 607	23 784	10 183	63
171	1 275	2 546	313	58	635	734	502	673	9 002	3 229	64
56	595	1 131	137	18	305	190	223	233	4 044	1 083	65
67	549	1 430	118	15	379	211	195	647	4 998	1 614	66

Lfd. Nr.	Gegenstand der Nachweisung	Deutsch-land	Baden-Württem-berg	Bayern	Berlin	Branden-burg	Bremen	Hamburg	Hessen
<b>Öffentliche Träger</b>									
Beratung/Therapie setzt an									
1	bei den jungen Menschen	14 380	1 627	1 563	5 338	112	103	163	576
2	allein .....	869	137	127	128	4	4	18	81
3	in einer Gruppe .....	33 310	5 944	3 763	3 475	238	577	926	2 596
4	bei den Eltern	312	30	70	46	1	1	16	28
5	allein .....	12 707	2 137	2 006	728	452	778	532	1 782
6	in einer Gruppe .....								
7	in der Familie .....								
8	bei den jungen Menschen und außerdem	23 059	3 220	1 905	2 215	385	227	518	993
9	bei den Eltern .....	8 023	1 026	1 084	987	184	208	220	645
10	in der Familie .....	4 092	253	674	960	150	37	69	212
11	im sozialen Umfeld .....	6 449	1 302	1 196	1 152	42	64	179	808
12	bei den Eltern und außerdem	2 793	490	445	126	19	43	31	240
13	in der Familie .....								
14	im sozialen Umfeld .....	6 034	470	298	26	37	115	40	308
15	in der Familie und im sozialen Umfeld .....	112 028	16 636	13 131	15 181	1 624	2 157	2 712	8 269
16	Zusammen .....								
<b>Freie Träger</b>									
Beratung/Therapie setzt an									
17	bei den jungen Menschen	16 787	1 625	1 592	729	694	8	35	717
18	allein .....	1 577	345	134	16	7	-	-	43
19	in einer Gruppe .....	46 983	4 397	6 788	2 137	1 128	40	149	3 279
20	bei den Eltern	444	66	63	22	16	-	25	11
21	allein .....	15 786	2 136	3 313	408	629	45	46	1 532
22	in einer Gruppe .....								
23	in der Familie .....								
24	bei den jungen Menschen und außerdem	29 358	2 983	3 899	535	1 248	6	206	1 200
25	bei den Eltern .....	9 675	1 042	1 478	128	541	2	51	477
26	in der Familie .....	4 968	429	578	269	247	-	29	339
27	im sozialen Umfeld .....	6 727	1 374	1 525	142	179	1	8	359
28	bei den Eltern und außerdem	3 215	290	547	61	42	1	25	224
29	in der Familie .....								
30	im sozialen Umfeld .....	7 037	340	352	21	54	1	45	168
31	in der Familie und im sozialen Umfeld .....	142 557	15 027	20 269	4 468	4 785	104	619	8 349
32	Zusammen .....								
<b>Insgesamt</b>									
Beratung/Therapie setzt an									
33	bei den jungen Menschen	31 167	3 252	3 155	6 067	806	111	198	1 293
34	allein .....	2 446	482	261	144	11	4	18	124
35	in einer Gruppe .....	80 293	10 341	10 551	5 612	1 366	617	1 075	5 875
36	bei den Eltern	756	96	133	68	17	1	41	39
37	allein .....	28 493	4 273	5 319	1 136	1 081	823	578	3 314
38	in einer Gruppe .....								
39	in der Familie .....								
40	bei den jungen Menschen und außerdem	52 417	6 203	5 804	2 750	1 633	233	724	2 193
41	bei den Eltern .....	17 698	2 068	2 562	1 115	725	210	271	1 122
42	in der Familie .....	9 060	682	1 252	1 229	397	37	98	551
43	im sozialen Umfeld .....	13 176	2 676	2 721	1 294	221	65	187	1 167
44	bei den Eltern und außerdem	6 008	780	992	187	61	44	56	464
45	in der Familie .....								
46	im sozialen Umfeld .....								
47	in der Familie und im sozialen Umfeld .....	13 071	810	650	47	91	116	85	476
48	Insgesamt .....	254 585	31 663	33 400	19 649	6 409	2 261	3 331	16 618

## Beratung

## Therapie sowie nach Trägergruppen und Ländern

Mecklen- burg- Vor- pommern	Nieder- sachsen	Nordrhein- Westfalen	Rheinland- Pfalz	Saarland	Sachsen	Sachsen- Anhalt	Schleswig- Holstein	Thüringen	Nachrichtlich		Lfd. Nr.
									Früheres Bundesgebiet	Neue Länder und Berlin-Ost	
237 14	1 310 80	1 607 176	173 16	8 4	288 23	648 29	174 19	453 9	9 392 677	4 988 192	1 2
128 6 111	4 596 23 2 086	8 362 82 437	606 1 299	61 - 16	493 1 225	205 2 348	798 4 222	542 1 548	30 234 284 10 596	3 076 28 2 111	3 4 5
395 172 52	3 095 957 287	6 519 1 486 557	601 62 92	131 20 3	1 226 192 172	750 392 400	353 59 26	526 329 148	18 849 6 204 2 465	4 210 1 819 1 627	6 7 8
10 12	575 293	844 843	57 69	34 2	21 47	73 58	41 39	51 36	5 972 2 573	477 220	9 10
11 1 148	156 13 458	4 173 25 086	25 2 001	2 281	45 2 733	198 3 103	19 1 754	111 2 754	5 613 92 859	421 19 169	11 12
198 9	1 607 102	4 358 420	644 58	78 -	1 739 88	736 82	809 40	1 218 233	11 830 1 149	4 957 428	13 14
342 2 374	4 115 11 2 130	12 206 141 773	3 247 12 1 246	581 - 89	1 626 8 849	724 8 398	4 720 51 1 244	1 504 8 574	40 121 380 12 635	6 862 64 3 151	15 16 17
652 94 85	1 402 665 393	8 560 2 264 1 249	1 841 305 122	213 52 31	1 933 909 435	1 338 579 183	1 286 231 76	2 056 857 503	21 780 6 629 3 372	7 578 3 046 1 596	18 19 20
53 5	500 123	1 439 1 100	417 424	61 24	161 63	50 25	308 155	150 106	6 043 2 940	684 275	21 21
23 1 837	186 11 234	5 347 37 857	133 8 449	11 1 140	65 7 876	89 4 212	55 8 975	147 7 356	6 654 113 533	383 29 024	23 24
435 23	2 917 182	5 965 596	817 74	86 4	2 027 111	1 384 111	983 59	1 671 242	21 222 1 826	9 945 620	25 26
470 8 485	8 711 34 4 216	20 568 223 1 210	3 853 13 1 545	642 - 105	2 119 9 1 074	929 10 746	5 518 55 1 466	2 046 9 1 122	70 355 664 23 231	9 938 92 5 262	27 28 29
1 047 266 137	4 497 1 622 680	15 079 3 750 1 806	2 442 367 214	344 72 34	3 159 1 101 607	2 088 971 583	1 639 290 102	2 582 1 186 651	40 629 12 833 5 837	11 788 4 865 3 223	30 31 32
63 17	1 075 416	2 283 1 943	474 493	95 26	182 110	123 83	349 194	201 142	12 015 5 513	1 161 495	33 34
34 2 985	342 24 692	9 520 62 943	158 10 450	13 1 421	110 10 609	287 7 315	74 10 729	258 10 110	12 267 206 392	804 48 193	35 36

**Statistisches Landesamt**

**Rechtsgrundlage, Hilfsmerkmale:** Siehe Informationsblatt, das Bestandteil des Erhebungsvordrucks ist.

Beim Ausfüllen bitte die Erläuterungen beachten!

Bitte teilen Sie uns mit, an wen wir uns bei Rückfragen wenden dürfen (freiwillige Angabe):

Name

Telefon (Vorwahl/Rufnummer)

**Statistik der Jugendhilfe – Teil I**
**1 Institutionelle Beratung 199\_\_**

Name und Anschrift der auskunftgebenden Stelle:

\_\_\_\_\_  
\_\_\_\_\_  
\_\_\_\_\_

Kenn-Nummer: \_\_\_\_\_

Wird vom Statistischen Landesamt ausgefüllt!

Kreis

Gemeinde

Gemeindeteil

Lfd. Nr.

Sst 1 – 14

Eintragungen sind durch den/die Berater(in) vorzunehmen  
– Zutreffendes bitte ankreuzen oder ausfüllen –

**Art des Trägers**

Sst

- Träger der öffentlichen Jugendhilfe ..... ☐ 1  
– Träger der freien Jugendhilfe ..... ☐ 2 15

Beginn der Beratung ..... ☐ Monat ☐ 1 9 16-21

Ende der Beratung ..... ☐ 1 9 9 22-27

**Beendigungsgrund**

- Beratung wurde einvernehmlich beendet ..... ☐ 1  
– der letzte Beratungskontakt liegt mehr als 6 Monate zurück ..... ☐ 2  
– Weiterverweisung ..... ☐ 3 28

**Angaben über die Person des jungen Menschen, dessentwegen die Beratung erfolgt**

Bitte bei Beginn der Beratung ausfüllen

**Geschlecht**

- männlich ..... ☐ 1  
– weiblich ..... ☐ 2 29

**Alter**

- unter 3 Jahren ..... ☐ 1  
– 3 bis unter 6 Jahren ..... ☐ 2  
– 6 „ „ 9 „ ..... ☐ 3  
– 9 „ „ 12 „ ..... ☐ 4  
– 12 „ „ 15 „ ..... ☐ 5  
– 15 „ „ 18 „ ..... ☐ 6  
– 18 „ „ 21 „ ..... ☐ 7  
– 21 „ „ 24 „ ..... ☐ 8  
– 24 „ „ 27 „ ..... ☐ 9 30

**Junger Mensch lebt**

- bei Eltern ..... ☐ 01  
– bei einem Elternteil mit Stiefelternteil oder Partner ..... ☐ 02  
– bei alleinerziehendem Elternteil ..... ☐ 03  
– bei Großeltern/Verwandten ..... ☐ 04  
– in einer Pflegefamilie ..... ☐ 05  
– in einem Heim ..... ☐ 06  
– in einer Wohngemeinschaft ..... ☐ 07  
– in eigener Wohnung ..... ☐ 08  
– ohne feste Unterkunft ..... ☐ 09  
– an unbekanntem Ort ..... ☐ 10 31-32

**Staatsangehörigkeit**

Sst

- deutsch ..... ☐ 1  
– nicht-deutsch ..... ☐ 2  
– unbekannt ..... ☐ 3 33

**Geschwister**

- Zahl der Geschwister ..... ☐ 34-35  
– unbekannt ..... ☐ 1 36

**Angaben zur Beratung**
**Wer hat den Kontakt zur Beratungsstelle aufgenommen?**

- junger Mensch selbst ..... ☐ 1  
– Eltern gemeinsam ..... ☐ 2  
– Mutter ..... ☐ 3  
– Vater ..... ☐ 4  
– soziale Dienste ..... ☐ 5  
– Sonstige ..... ☐ 6 37

**Anlaß des Beratungsvorgangs**

(bis zu 2 Ankreuzungen sind möglich)

- Entwicklungsauffälligkeiten ..... ☐ 1 38  
– Beziehungsprobleme ..... ☐ 1 39  
– Schul-/Ausbildungsprobleme ..... ☐ 1 40  
– Straftat des Jugendlichen/jungen Volljährigen ..... ☐ 1 41  
– Suchtprobleme ..... ☐ 1 42  
– Anzeichen für Kindesmißhandlung ..... ☐ 1 43  
– Anzeichen für sexuellen Mißbrauch ..... ☐ 1 44  
– Trennung/Scheidung der Eltern ..... ☐ 1 45  
– Wohnungsprobleme ..... ☐ 1 46  
– sonstige Probleme in und mit der Familie ..... ☐ 1 47

**Schwerpunkt der Beratung**

- Erziehungs-/Familienberatung ..... ☐ 1  
– Jugendberatung ..... ☐ 2  
– Suchtberatung ..... ☐ 3 48

**Formen der Beratung/Therapie**

(bis zu 2 Ankreuzungen der hauptsächlichen Formen sind möglich)

**Beratung/Therapie setzt an**
**bei dem jungen Menschen**

- allein ..... ☐ 1  
– in einer Gruppe ..... ☐ 2 49

**bei den Eltern**

- allein ..... ☐ 1  
– in einer Gruppe ..... ☐ 2 50

in der Familie ..... ☐ 1 51

im sozialen Umfeld ..... ☐ 1 52

## Informationsblatt

### als Bestandteil des Erhebungsvordrucks der Statistik der Jugendhilfe - Teil I

#### 1: Institutionelle Beratung 199.

##### Art, Zweck und Umfang der Erhebung

Erfaßt werden alle von Beratungsdiensten und -einrichtungen abgeschlossenen Fälle von Erziehungs-, Familien-, Jugend- und Suchtberatung als jährliche Totalerhebung.

Mit der Befragung sollen umfassende und zuverlässige statistische Daten über die Beratungen in der Jugendhilfe und über die Struktur der Beratenen sowie über Ablauf und Dauer des Beratungsvorgangs bereitgestellt werden. Die Angaben dienen in erster Linie der Planung im örtlichen und überörtlichen Bereich und sollen dazu beitragen, das System der familienunterstützenden und -stabilisierenden Hilfen fortzuentwickeln.

##### Rechtsgrundlagen

§§ 98 bis 103 des Achten Buches Sozialgesetzbuch (SGB VIII) in der Fassung der Bekanntmachung vom 15. März 1996 (BGBl. I S. 477), das zuletzt durch Artikel 3 des Gesetzes vom 23. Juli 1996 (BGBl. I S. 1088) geändert worden ist, in Verbindung mit dem Gesetz über die Statistik für Bundeszwecke (Bundesstatistikgesetz - BStatG) vom 22. Januar 1987 (BGBl. I S. 462, 565), zuletzt geändert durch Artikel 2 des Gesetzes vom 17. Januar 1996 (BGBl. I S. 34).

Erhoben werden die Angaben zu § 99 Abs. 1 Nr. 2 SGB VIII.

Die Auskunftspflicht ergibt sich aus § 102 Abs. 2 Nr. 1 und 6 SGB VIII in Verbindung mit § 15 BStatG. Hiernach sind die örtlichen Träger der Jugendhilfe sowie die Träger der freien Jugendhilfe auskunftspflichtig. Gemäß § 15 Abs. 6 BStatG haben Widerspruch und Anfechtungsklage gegen die Aufforderung zur Auskunftserteilung keine aufschiebende Wirkung.

Zur Durchführung der Erhebung übermitteln die Träger der öffentlichen Jugendhilfe den statistischen Ämtern der Länder auf Anforderung die erforderlichen Anschriften der übrigen Auskunftspflichtigen.

##### Geheimhaltung

Die erhobenen Einzelangaben werden nach § 16 BStatG grundsätzlich geheimgehalten. Nur in ausdrücklich gesetzlich geregelten Ausnahmefällen dürfen Einzelangaben übermittelt werden.

Eine Übermittlung der erhobenen Angaben ist nach § 103 Abs. 1 SGB VIII in Verbindung mit § 16 Abs. 4 BStatG an oberste Bundes- und Landesbehörden in Form von Tabellen mit statistischen Ergebnissen zulässig, auch soweit Tabellenfelder nur einen einzigen Fall ausweisen, sofern diese Tabellen nicht tiefer als

auf Regierungsbezirksebene, im Fall der Stadtstaaten auf Bezirksebene, gegliedert sind.

Für ausschließlich statistische Zwecke dürfen nach § 103 Abs. 2 SGB VIII den zur Durchführung statistischer Aufgaben zuständigen Stellen der Gemeinden und Gemeindeverbände für ihren Zuständigkeitsbereich Einzelangaben aus der Erhebung mit Ausnahme der Hilfsmerkmale übermittelt werden, soweit die Voraussetzungen nach § 16 Abs. 5 BStatG gegeben sind.

Nach § 16 Abs. 6 BStatG ist es möglich, den Hochschulen oder sonstigen Einrichtungen mit der Aufgabe unabhängiger wissenschaftlicher Forschung für die Durchführung wissenschaftlicher Vorhaben Einzelangaben dann zur Verfügung zu stellen, wenn diese so anonymisiert sind, daß sie nur mit einem unverhältnismäßig großen Aufwand an Zeit, Kosten und Arbeitskraft den Befragten oder Betroffenen wieder zugeordnet werden können.

Die Pflicht zur Geheimhaltung besteht auch für Personen, die Empfänger von Einzelangaben sind.

##### Hilfsmerkmale, Trennen und Löschen, laufende Nummern/Ordnungsnummern

Name und Anschrift der auskunftgebenden Stelle, die Kenn-Nummer, die von der hilfeleistenden Stelle für jeden zu meldenden Beratungsfall frei vergeben wird, sowie Name und Telefonnummer der für eventuelle Rückfragen zur Verfügung stehenden Person sind Hilfsmerkmale, die lediglich der technischen Durchführung der Erhebung dienen. Sie werden nach Abschluß der Prüfung der Angaben vom Erhebungsvordruck abgetrennt, gesondert aufbewahrt und spätestens nach Abschluß der nächsten Erhebung vernichtet.

Die verwendete "laufende Nummer" ist eine frei vergabene Nummer, die nur der Unterscheidung der in die Erhebung einbezogenen Beratenen dient.

##### Abgrenzung des Erhebungsbereichs

Die Erhebung erstreckt sich ausschließlich auf die **beendeten** Fälle von Erziehungs-, Familien- und Jugend- sowie Suchtberatungen, die als erzieherische Hilfe gemäß § 28 SGB VIII durchgeführt werden. Diese Beratungen zeichnen sich u.a. durch folgende Merkmale aus:

- Voraussetzung für ihre Durchführung ist, daß "eine dem Wohl des Kindes oder des Jugendlichen entsprechende Erziehung nicht gewährleistet ist und die Hilfe für seine Entwicklung geeignet und notwendig ist". Sie soll unterstützend wirken "bei der Klärung und Bewältigung individueller und familienbezogener Probleme und der zugrunde liegen-

den Faktoren", "bei der Lösung von Erziehungsfragen" sowie "bei Trennung und Scheidung".

- Die Beratung erfolgt durch Fachkräfte verschiedener Fachrichtungen, die mit unterschiedlichen Methoden vertraut sind.
- Es besteht ein Rechtsanspruch auf Beratung gegenüber dem Träger der öffentlichen Jugendhilfe.
- Die Beratung ist kostenfrei.
- Das Beratungsangebot richtet sich auch an junge Volljährige.

Ein Verwaltungsakt des Jugendamtes, durch den der Ratsuchende einer Beratungsinstitution zugewiesen wird, sowie die Aufstellung eines Hilfeplanes durch ein Team von Fachkräften gemäß § 36 Abs. 2 SGB VIII sind **keine zwingenden Voraussetzungen** für die Inanspruchnahme von Erziehungsberatung im Sinne von § 28 SGB VIII. Daher sind auch solche Beratungen zur Statistik zu melden, die die o.a. Anforderungen erfüllen, denen aber weder ein Verwaltungsakt noch ein Hilfeplan zugrunde liegt. Dies trifft insbesondere auch in den Fällen zu, in denen sich junge Menschen oder Personensorgeberechtigte direkt an Beratungsstellen freier Träger wenden.

Nicht aufzunehmen in die Meldung sind Beratungen

- in allgemeinen Fragen der Erziehung und Entwicklung junger Menschen gemäß § 16 Abs. 2 Nr. 2 SGB VIII,
- in Fragen der Partnerschaft, Trennung und Scheidung gemäß § 17 SGB VIII,
- bei der Ausübung der Personensorge nach § 18 SGB VIII,
- im Rahmen der Jugendarbeit, der Eheberatung oder der Schwangerschaftskonfliktberatung

sowie die Ratsuchenden der Sexual-Beratungsstellen.

Es sind nur Beratungen von Beratungsdiensten und -einrichtungen zu melden, die

- mit öffentlichen Mitteln der Jugendhilfe oder zur Förderung der freien Wohlfahrtspflege ganz oder teilweise finanziert werden,
- über ein interdisziplinäres Beratungsteam verfügen (Psychologe, Sozialarbeiter/Sozialpädagoge, therapeutische Fachkraft, ggf. Arzt) und
- wöchentlich mindestens 20 Stunden geöffnet sind.

Sofern die genannten Voraussetzungen erfüllt werden, sind auch solche Stellen in die Statistik einzubeziehen, die sich speziell der Beratung sexuell mißbrauchter Kinder und Jugendlicher widmen.

Erfaßt werden allein die Inanspruchnahme von Beratungsstellen durch einzelne Ratsuchende, jedoch keine präventiven und einzelfallübergreifenden Aktivitäten.

Reine telefonische Beratungen sind nicht zu erfassen.

## Meldung zur Statistik

Für jeden Beratungsfall bitte bei Beginn der Beratung einen Erhebungsvordruck 1 "Institutionelle Beratung" anlegen und soweit die Informationen vorliegen ausfüllen. Wenn eine Familie mit mehreren Kindern beraten wird, ist für jeden jungen Menschen, dessentwegen die Beratung stattfindet, ein Erhebungsvordruck anzulegen.

Die Erhebungsvordrucke bitte nach Beendigung der Beratung vervollständigen und an das Statistische Landesamt monatlich, die Meldung für Dezember spätestens bis zum **1. Februar** des dem Berichtsjahr folgenden Jahres, übermitteln. Hierbei ist es unerheblich, ob der Beratungsprozeß aus der Sicht der Beratungsstelle als beendet angesehen wird, ob eine Weiterverweisung an eine andere Stelle erfolgte oder ob die Beratung einseitig von der betroffenen Familie oder den beratenen Personen abgebrochen wurde.

## Erläuterungen zu den Erhebungsmerkmalen

### Beginn der Beratung (Sst 16 - 21)

Hier sind der Monat und das Jahr des ersten persönlichen Beratungsgesprächs einzutragen.

### Ende der Beratung (Sst 22 - 27)

Es sind der Monat und das Jahr der letzten Beratung bzw. Therapie des Beratungsfalles anzugeben.

### Angaben über die Person des jungen Menschen, dessentwegen die Beratung erfolgt

#### Alter (Sst 30)

Falls das genaue Alter nicht bekannt ist, bitte eine Schätzung der Altersgruppe angeben.

#### Junger Mensch lebt ... (Sst 31 - 32)

- Als Eltern gelten auch Adoptiveltern, dagegen nicht Pflegeeltern.
- Zu den Heimen gehören auch heilpädagogische und therapeutische Heime.

#### Staatsangehörigkeit (Sst 33)

Hat der Beratene außer der deutschen noch eine weitere Staatsangehörigkeit, so ist nur "deutsch" anzukreuzen.

### **Zahl der Geschwister (Sst 34 - 35)**

Hier ist die Gesamtzahl der lebenden Geschwister anzugeben. Zu den Geschwistern zählen auch Adoptivkinder, nicht Pflegekinder.

### **Angaben zur Beratung**

#### **Wer hat den Kontakt zur Beratungsstelle aufgenommen? (Sst 37)**

Es ist nur eine Angabe zulässig. Die Kontaktaufnahme kann vielfältig sein, z.B. telefonisch, schriftlich oder persönlich. Anzugeben ist der/die Erstmeldende.

Unter "Sonstige" sind z.B. andere Personensorgeberechtigte (Vormund, Pfleger), Pflegeeltern einzutragen.

#### **Anlaß des Beratungsvorgangs (Sst 38 - 47)**

Es sind bis zu zwei Ankreuzungen möglich, die den Kenntnisstand zu Beginn der Beratung widerspiegeln sollen.

- **Beziehungsprobleme (Sst 39)**  
können z.B. im Erziehungsgeschehen zwischen Kind und Eltern, im Verhältnis der Eltern zueinander oder im Verhalten zur sozialen Umwelt allgemein auftreten.
- **Schul-/Ausbildungsprobleme (Sst 40)**  
Hierunter fallen insbesondere individuell bedingte Lern- und Leistungsschwierigkeiten.
- **Straftat des Jugendlichen/jungen Volljährigen (Sst 41)**  
ist nur bei Strafmündigkeit anzugeben, d.h. wenn der junge Mensch das 14. Lebensjahr bereits vollendet hat. Bei delinquentem Verhalten von Kindern unter 14 Jahren ist hingegen "Entwicklungsauffälligkeiten" anzukreuzen.
- **Suchtprobleme (Sst 42)**  
Hierunter fallen lediglich die Suchtprobleme des jungen Menschen selbst, nicht jedoch die anderer Familienmitglieder.

- **Anzeichen für Kindesmißhandlung (Sst 43)**  
Mit Kindesmißhandlung in Familien sind alle situativen psychischen und physischen Gewalthandlungen gegen Kinder gemeint, die entweder körperliche Verletzungen zur Folge haben oder/und im Kind existenzbedrohende Angstgefühle hervorrufen.
- **Wohnungsprobleme (Sst 46)**  
Wohnungsprobleme umfassen unzureichende Wohnverhältnisse, Nichtseßhaftigkeit/Obdachlosigkeit, Trebe.

#### **Schwerpunkt der Beratung (Sst 48)**

Die Frage nach dem "Schwerpunkt der Beratung" bezieht sich auf den Inhalt der jeweiligen Beratung, nicht auf die Bezeichnung oder hauptsächliche Tätigkeit der Beratungsstelle.

#### **Formen der Beratung/Therapie (Sst 49 - 52)**

Es sind bis zu zwei Ankreuzungen der hauptsächlichen Formen möglich.

Wenn Beratung oder Therapie an zwei Stellen ansetzen, z.B. bei den Eltern und - getrennt davon - auch bei dem jungen Menschen, sind zwei Felder anzukreuzen. Dabei können Beratung/Therapie entweder in Einzelgesprächen oder jeweils in Gruppen, also mit Eltern bzw. mit anderen jungen Leuten, durchgeführt werden. Von den Vorgaben "allein" oder "in einer Gruppe" darf jeweils nur eine signiert werden.

Wird als Ansatzpunkt der Beratung/Therapie "im sozialen Umfeld" angegeben, so muß auch noch eine weitere der hauptsächlichen Formen der Beratung/Therapie genannt werden. In allen anderen Fällen ist es möglich, daß Beratung/Therapie lediglich einen Ansatzpunkt aufweisen, z.B. bei Einbeziehung der gesamten Familie von Anbeginn. Tritt dies ein, so ist nur eine der vorgegebenen Antwortmöglichkeiten zu verwenden, im genannten Beispiel wäre dies "in der Familie".



**BETREUUNG EINZELNER**

**JUNGER MENSCHEN**



1 Junge Menschen am 31.12.1998 und junge Menschen mit beendeter Hilfe 1998  
nach persönlichen Merkmalen, Kindschaftsverhältnis,  
Art der Hilfe sowie nach Trägergruppen

Geschlecht Staatsangehörigkeit Kindschaftsverhältnis	Junge Menschen am 31.12.			Junge Menschen mit beendeter Hilfe		
	insgesamt	betreut durch		insgesamt	betreut durch	
		öffentliche Träger	freie Träger		öffentliche Träger	freie Träger
1.1 Insgesamt 1)						
Insgesamt .....	18 742	12 358	6 384	18 370	10 743	7 627
männlich .....	12 570	7 982	4 588	13 150	7 386	5 764
weiblich .....	6 172	4 376	1 796	5 220	3 357	1 863
Alter von ... bis unter ... Jahren						
unter 6 .....	521	432	89	251	208	43
6 - 12 .....	4 728	3 568	1 160	2 548	1 796	752
12 - 15 .....	4 572	3 182	1 390	3 110	1 995	1 115
15 - 18 .....	5 745	3 524	2 221	6 777	3 905	2 872
18 - 21 .....	2 785	1 462	1 323	4 763	2 395	2 368
21 und älter .....	391	190	201	921	444	477
unter 18 .....	15 566	10 706	4 860	12 686	7 904	4 782
18 und älter .....	3 176	1 652	1 524	5 684	2 839	2 845
Junge Menschen leben						
in der Familie 2) .....	15 324	10 445	4 879	14 171	8 687	5 484
außerhalb der Familie 3).....	3 418	1 913	1 505	4 199	2 056	2 143
Deutsche .....	15 891	10 399	5 492	15 420	8 988	6 432
Nichtdeutsche .....	2 851	1 959	892	2 950	1 755	1 195
ehelich .....	14 729	9 863	4 866	14 364	8 733	5 631
nicht-ehelich .....	3 202	2 234	968	2 655	1 677	978
unbekannt .....	811	261	550	1 351	333	1 018
1.2 Unterstützung durch Erziehungsbeistand						
Insgesamt .....	9 859	6 920	2 939	6 969	4 515	2 454
männlich .....	6 245	4 292	1 953	4 289	2 743	1 546
weiblich .....	3 614	2 628	986	2 680	1 772	908
Alter von ... bis unter ... Jahren						
unter 6 .....	521	432	89	251	208	43
6 - 12 .....	2 454	1 911	543	1 298	897	401
12 - 15 .....	2 771	1 893	878	1 664	1 064	600
15 - 18 .....	3 134	2 080	1 054	2 439	1 549	890
18 - 21 .....	902	564	338	1 168	706	462
21 und älter .....	77	40	37	149	91	58
unter 18 .....	8 880	6 316	2 564	5 652	3 718	1 934
18 und älter .....	979	604	375	1 317	797	520
Junge Menschen leben						
in der Familie 2) .....	8 224	5 869	2 355	5 551	3 674	1 877
außerhalb der Familie 3).....	1 635	1 051	584	1 418	841	577
Deutsche .....	8 864	6 145	2 719	6 370	4 100	2 270
Nichtdeutsche .....	995	775	220	599	415	184
ehelich .....	7 634	5 449	2 185	5 362	3 537	1 825
nicht-ehelich .....	1 985	1 377	608	1 371	884	487
unbekannt .....	240	94	146	236	94	142

1) Junge Menschen, die Hilfe verschiedener Art erhalten haben, wurden bei jeder Hilfeart gezählt.

2) "Junge Menschen leben in der Familie" bedeutet, daß die jungen Menschen bei den Eltern, bei einem Elternteil mit Stiefeltern-  
teil/Partner oder bei einem alleinerziehendem Elternteil leben.

3) "Junge Menschen leben außerhalb der Familie" bedeutet, daß die jungen Menschen bei Großeltern/Verwandten, in einer Pflegefamilie,  
in einem Heim, in einer Wohngemeinschaft oder in einer eigenen Wohnung leben oder aber ohne feste Unterkunft sind. Ohne junge  
Menschen, deren Aufenthaltsort unbekannt ist.

1 Junge Menschen am 31.12.1998 und junge Menschen mit beendeter Hilfe 1998  
nach persönlichen Merkmalen, Kindschaftsverhältnis,  
Art der Hilfe sowie nach Trägergruppen

Geschlecht Staatsangehörigkeit Kindschaftsverhältnis	Junge Menschen am 31.12.			Junge Menschen mit beendeter Hilfe		
	insgesamt	betreut durch		insgesamt	betreut durch	
		öffentliche Träger	freie Träger		öffentliche Träger	freie Träger

## 1.3 Unterstützung durch Betreuungshelfer

Insgesamt .....	3 807	2 551	1 256	4 531	2 845	1 686
männlich .....	2 767	1 794	973	3 420	2 124	1 296
weiblich .....	1 040	757	283	1 111	721	390
Alter von ... bis unter ... Jahren						
unter 15 .....	927	809	118	572	431	141
15 - 18 .....	1 395	896	499	1 539	1 031	568
18 - 21 .....	1 264	713	551	1 901	1 113	788
21 und älter .....	221	133	88	459	270	189
unter 18 .....	2 322	1 705	617	2 171	1 462	709
18 und älter .....	1 485	846	639	2 360	1 383	977
Junge Menschen leben						
in der Familie 1) .....	2 632	1 845	787	3 004	1 983	1 021
außerhalb der Familie 2) .....	1 175	706	469	1 527	862	665
Deutsche .....	3 207	2 129	1 078	3 726	2 290	1 436
Nichtdeutsche .....	600	422	178	805	555	250
ehelich .....	3 011	2 016	995	3 592	2 285	1 307
nicht-ehelich .....	593	453	140	629	425	204
unbekannt .....	203	82	121	310	135	175

## 1.4 Soziale Gruppenarbeit

Insgesamt .....	5 076	2 887	2 189	6 870	3 383	3 487
männlich .....	3 558	1 896	1 662	5 441	2 519	2 922
weiblich .....	1 518	991	527	1 429	864	565
Alter von ... bis unter ... Jahren						
unter 15 .....	3 148	2 137	1 011	2 124	1 399	725
15 - 18 .....	1 216	548	668	2 739	1 325	1 414
18 - 21 .....	619	185	434	1 694	576	1 118
21 und älter .....	93	17	76	313	83	230
unter 18 .....	4 364	2 685	1 679	4 863	2 724	2 139
18 und älter .....	712	202	510	2 007	659	1 348
Junge Menschen leben						
in der Familie 1) .....	4 468	2 731	1 737	5 616	3 030	2 586
außerhalb der Familie 2) .....	608	156	452	1 254	353	901
Deutsche .....	3 820	2 125	1 695	5 324	2 598	2 726
Nichtdeutsche .....	1 256	762	494	1 546	785	761
ehelich .....	4 084	2 398	1 686	5 410	2 911	2 499
nicht-ehelich .....	624	404	220	655	368	287
unbekannt .....	368	85	283	805	104	701

- 1) "Junge Menschen leben in der Familie" bedeutet, daß die jungen Menschen bei den Eltern, bei einem Elternteil mit Stiefeltern-  
teil/Partner oder bei einem alleinerziehendem Elternteil leben.  
2) "Junge Menschen leben außerhalb der Familie" bedeutet, daß die jungen Menschen bei Großeltern/Verwandten, in einer Pflegefamilie,  
in einem Heim, in einer Wohngemeinschaft oder in einer eigenen Wohnung leben oder aber ohne feste Unterkunft sind. Ohne junge  
Menschen, deren Aufenthaltsort unbekannt ist.

2 Junge Menschen am 31.12.1998 nach persönlichen Merkmalen,  
Wohnverhältnissen, Art und Anregendem der Hilfe

## 2.1 Unterstützung durch Erziehungsbeistand

Geschlecht Staatsangehörigkeit	Insgesamt	Hilfe wurde angeregt durch						
		den jungen Menschen selbst	Eltern/ Eltern- teil	Jugend- amt/ASD	Gericht; Staats- anwalt- schaft 3)	andere öffent- liche Stellen	Dienste freier Träger	Sonstige
Männlich .....	6 245	255	2 061	2 949	84	556	202	138
Alter von ... bis unter ... Jahren								
unter 6 .....	309	-	94	153	6	27	18	11
6 - 12 .....	1 643	-	606	744	13	196	46	38
12 - 15 .....	1 855	20	657	904	16	174	53	31
15 - 18 .....	1 923	93	615	920	37	141	67	50
18 - 21 .....	478	128	84	219	9	18	14	6
21 und älter .....	37	14	5	9	3	-	4	2
unter 18 .....	5 730	113	1 972	2 721	72	538	184	130
18 und älter .....	515	142	89	228	12	18	18	8
Junge Menschen leben								
in der Familie 1) .....	5 378	123	1 976	2 462	71	478	164	104
außerhalb der Familie 2) .....	867	132	85	487	13	78	38	34
Deutsche .....	5 562	225	1 952	2 613	65	421	167	119
Nichtdeutsche .....	683	30	109	336	19	135	35	19
Weiblich .....	3 614	375	1 036	1 718	47	221	118	99
Alter von ... bis unter ... Jahren								
unter 6 .....	212	-	61	116	4	12	8	11
6 - 12 .....	811	-	269	389	16	84	33	20
12 - 15 .....	916	28	289	465	10	63	29	32
15 - 18 .....	1 211	143	373	589	13	44	29	20
18 - 21 .....	424	190	41	143	4	15	18	13
21 und älter .....	40	14	3	16	-	3	1	3
unter 18 .....	3 150	171	992	1 559	43	203	99	83
18 und älter .....	464	204	44	159	4	18	19	16
Junge Menschen leben								
in der Familie 1) .....	2 846	153	965	1 344	35	186	96	67
außerhalb der Familie 2) .....	768	222	71	374	12	35	22	32
Deutsche .....	3 302	352	973	1 567	31	182	108	89
Nichtdeutsche .....	312	23	63	151	16	39	10	10
Insgesamt .....	9 859	630	3 097	4 667	131	777	320	237
Alter von ... bis unter ... Jahren								
unter 6 .....	521	-	155	269	10	39	26	22
6 - 12 .....	2 454	-	875	1 133	29	280	79	58
12 - 15 .....	2 771	48	946	1 369	26	237	82	63
15 - 18 .....	3 134	236	988	1 509	50	185	96	70
18 - 21 .....	902	318	125	362	13	33	32	19
21 und älter .....	77	28	8	25	3	3	5	5
unter 18 .....	8 880	284	2 964	4 280	115	741	283	213
18 und älter .....	979	346	133	387	16	36	37	24
Junge Menschen leben								
in der Familie 1) .....	8 224	276	2 941	3 806	106	664	260	171
außerhalb der Familie 2) .....	1 635	354	156	861	25	113	60	66
Deutsche .....	8 864	577	2 925	4 180	96	603	275	208
Nichtdeutsche .....	995	53	172	487	35	174	45	29

- 1) "Junge Menschen leben in der Familie" bedeutet, daß die jungen Menschen bei den Eltern, bei einem Elternteil mit Stiefeltern-  
teil/Partner oder bei einem alleinerziehendem Elternteil leben.  
2) "Junge Menschen leben außerhalb der Familie" bedeutet, daß die jungen Menschen bei Großeltern/Verwandten, in einer Pflegefamilie,  
in einem Heim, in einer Wohngemeinschaft oder in einer eigenen Wohnung leben oder aber ohne feste Unterkunft sind.  
3) "Einschließlich Vormundschaftsgericht."

2 Junge Menschen am 31.12.1998 nach persönlichen Merkmalen,  
Wohnverhältnissen, Art und Anregendem der Hilfe

## 2.2 Unterstützung durch Betreuungshelfer

Geschlecht Staatsangehörigkeit	Insgesamt	Hilfe wurde angeregt durch						
		den jungen Menschen selbst	Eltern/ Eltern- teil	Jugend- amt/ASD	Gericht; Staats- anwalt- schaft 3)	andere öffent- liche Stellen	Dienste freier Träger	Sonstige
Männlich .....	2 767	160	423	959	966	179	39	41
Alter von ... bis unter ... Jahren								
unter 15 .....	656	2	265	218	20	120	19	12
15 - 18 .....	1 048	46	127	434	367	45	8	21
18 - 21 .....	895	99	31	260	474	14	11	6
21 und älter .....	168	13	-	47	105	-	1	2
unter 18 .....	1 704	48	392	652	387	165	27	33
18 und älter .....	1 063	112	31	307	579	14	12	8
Junge Menschen leben								
in der Familie 1) .....	2 060	55	395	697	692	162	30	29
außerhalb der Familie 2) .....	707	105	28	262	274	17	9	12
Deutsche .....	2 316	136	378	764	843	133	28	34
Nichtdeutsche .....	451	24	45	195	123	46	11	7
Weiblich .....	1 040	214	159	379	177	71	20	20
Alter von ... bis unter ... Jahren								
unter 15 .....	271	8	96	94	10	45	10	8
15 - 18 .....	347	51	50	140	82	19	2	3
18 - 21 .....	369	144	12	130	63	6	6	8
21 und älter .....	53	11	1	15	22	1	2	1
unter 18 .....	618	59	146	234	92	64	12	11
18 und älter .....	422	155	13	145	85	7	8	9
Junge Menschen leben								
in der Familie 1) .....	572	53	139	198	103	60	10	9
außerhalb der Familie 2) .....	468	161	20	181	74	11	10	11
Deutsche .....	891	190	140	314	156	54	19	18
Nichtdeutsche .....	149	24	19	65	21	17	1	2
Insgesamt .....	3 807	374	582	1 338	1 143	250	59	61
Alter von ... bis unter ... Jahren								
unter 15 .....	927	10	361	312	30	165	29	20
15 - 18 .....	1 395	97	177	574	449	64	10	24
18 - 21 .....	1 264	243	43	390	537	20	17	14
21 und älter .....	221	24	1	62	127	1	3	3
unter 18 .....	2 322	107	538	886	479	229	39	44
18 und älter .....	1 485	267	44	452	664	21	20	17
Junge Menschen leben								
in der Familie 1) .....	2 632	108	534	895	795	222	40	38
außerhalb der Familie 2) .....	1 175	266	48	443	348	28	19	23
Deutsche .....	3 207	326	518	1 078	999	187	47	52
Nichtdeutsche .....	600	48	64	260	144	63	12	9

- 1) "Junge Menschen leben in der Familie" bedeutet, daß die jungen Menschen bei den Eltern, bei einem Elternteil mit Stiefeltern-  
teil/Partner oder bei einem alleinerziehendem Elternteil leben.  
2) "Junge Menschen leben außerhalb der Familie" bedeutet, daß die jungen Menschen bei Großeltern/Verwandten, in einer Pflegefamilie,  
in einem Heim, in einer Wohngemeinschaft oder in einer eigenen Wohnung leben oder aber ohne feste Unterkunft sind.  
3) "Einschließlich Vormundschaftsgericht."

## 2.3 Soziale Gruppenarbeit

Geschlecht Staatsangehörigkeit	Insgesamt	Hilfe wurde angeregt durch						
		den jungen Menschen selbst	Eltern/ Eltern- teil	Jugend- amt/ASD	Gericht; Staats- anwalt- schaft 3)	andere öffent- liche Stellen	Dienste freier Träger	Sonstige
Männlich .....	3 558	141	624	1 234	832	546	111	70
Alter von ... bis unter ... Jahren								
unter 15 .....	1 947	29	550	796	25	462	87	58
15 - 18 .....	983	58	67	347	417	65	19	10
18 - 21 .....	543	46	7	140	326	17	5	2
21 und älter .....	85	8	-	11	64	2	-	-
unter 18 .....	2 930	87	617	1 083	442	527	106	68
18 und älter .....	628	54	7	151	390	19	5	2
Junge Menschen leben								
in der Familie 1) .....	3 076	115	617	1 106	540	527	106	65
außerhalb der Familie 2) .....	482	26	7	128	292	19	5	5
Deutsche .....	2 689	88	500	973	632	376	77	43
Nichtdeutsche .....	869	53	124	261	200	170	34	27
Weiblich .....	1 518	80	409	610	79	234	65	41
Alter von ... bis unter ... Jahren								
unter 15 .....	1 201	18	377	496	7	206	58	39
15 - 18 .....	233	46	30	84	41	25	6	1
18 - 21 .....	76	14	2	27	28	3	1	1
21 und älter .....	8	2	-	3	3	-	-	-
unter 18 .....	1 434	64	407	580	48	231	64	40
18 und älter .....	84	16	2	30	31	3	1	1
Junge Menschen leben								
in der Familie 1) .....	1 392	61	406	568	35	222	62	38
außerhalb der Familie 2) .....	126	19	3	42	44	12	3	3
Deutsche .....	1 131	70	289	474	72	149	52	25
Nichtdeutsche .....	387	10	120	136	7	85	13	16
Insgesamt .....	5 076	221	1 033	1 844	911	780	176	111
Alter von ... bis unter ... Jahren								
unter 15 .....	3 148	47	927	1 232	32	668	145	97
15 - 18 .....	1 216	104	97	431	458	90	25	11
18 - 21 .....	619	60	9	167	354	20	6	3
21 und älter .....	93	10	-	14	67	2	-	-
unter 18 .....	4 364	151	1 024	1 663	490	758	170	108
18 und älter .....	712	70	9	181	421	22	6	3
Junge Menschen leben								
in der Familie 1) .....	4 468	176	1 023	1 674	575	749	168	103
außerhalb der Familie 2) .....	608	45	10	170	336	31	8	8
Deutsche .....	3 820	158	789	1 447	704	525	129	68
Nichtdeutsche .....	1 256	63	244	397	207	255	47	43

- 1) "Junge Menschen leben in der Familie" bedeutet, daß die jungen Menschen bei den Eltern, bei einem Elternteil mit Stiefeltern-  
teil/Partner oder bei einem alleinerziehendem Elternteil leben.
- 2) "Junge Menschen leben außerhalb der Familie" bedeutet, daß die jungen Menschen bei Großeltern/Verwandten, in einer Pflegefamilie,  
in einem Heim, in einer Wohngemeinschaft oder in einer eigenen Wohnung leben oder aber ohne feste Unterkunft sind.  
Ohne junge Menschen, deren Aufenthaltsort unbekannt ist.
- 3) "Einschließlich Vormundschaftsgericht."

Lfd. Nr.	Staatsangehörigkeit Geschlecht	Insgesamt 1)	Hilfe			
			Entwick- lungsauf- fälligkeiten	Beziehungs- probleme	Schul-/Ausbil- dungsprobleme	Straftat
1	Männlich .....	6 245	2 958	2 202	3 012	299
	Alter von ... bis unter ... Jahren					
2	unter 6 .....	309	164	70	-	-
3	6 - 12 .....	1 643	969	552	637	-
4	12 - 15 .....	1 855	904	710	987	15
5	15 - 18 .....	1 923	735	711	1 131	209
6	18 - 21 .....	478	171	149	240	69
7	21 und älter .....	37	15	10	17	6
8	unter 18 .....	5 730	2 772	2 043	2 755	224
9	18 und älter .....	515	186	159	257	75
	Junge Menschen leben					
10	in der Familie 3) .....	5 378	2 616	1 958	2 588	242
11	außerhalb der Familie 4) .....	867	342	244	424	57
12	Weiblich .....	3 614	1 282	1 574	1 368	49
	Alter von ... bis unter ... Jahren					
13	unter 6 .....	212	92	40	-	-
14	6 - 12 .....	811	407	275	249	-
15	12 - 15 .....	916	364	416	367	3
16	15 - 18 .....	1 211	311	650	564	40
17	18 - 21 .....	424	100	175	172	6
18	21 und älter .....	40	8	18	16	-
19	unter 18 .....	3 150	1 174	1 381	1 180	43
20	18 und älter .....	464	108	193	188	6
	Junge Menschen leben					
21	in der Familie 3) .....	2 846	1 075	1 223	1 078	42
22	außerhalb der Familie 4) .....	768	207	351	290	7
23	Insgesamt .....	9 859	4 240	3 776	4 380	348
	Alter von ... bis unter ... Jahren					
24	unter 6 .....	521	256	110	-	-
25	6 - 12 .....	2 454	1 376	827	886	-
26	12 - 15 .....	2 771	1 268	1 126	1 354	18
27	15 - 18 .....	3 134	1 046	1 361	1 695	249
28	18 - 21 .....	902	271	324	412	75
29	21 und älter .....	77	23	28	33	6
30	unter 18 .....	8 880	3 946	3 424	3 935	267
31	18 und älter .....	979	294	352	445	81
	Junge Menschen leben					
32	in der Familie 3) .....	8 224	3 691	3 181	3 666	284
33	außerhalb der Familie 4) .....	1 635	549	595	714	64

1) Ohne Mehrfachzählungen.

2) Für jeden jungen Menschen konnten bis zu zwei Anlässe der Hilfe angegeben werden.

3) "Junge Menschen leben in der Familie" bedeutet, daß die jungen Menschen bei den Eltern, bei einem Elternteil mit Stiefeltern-  
teil/Partner oder bei einem alleinerziehendem Elternteil leben.4) "Junge Menschen leben außerhalb der Familie" bedeutet, daß die jungen Menschen bei Großeltern/Verwandten, in einer Pflegefamilie,  
in einem Heim, in einer Wohngemeinschaft oder in einer eigenen Wohnung leben oder aber ohne feste Unterkunft sind.

Wohnverhältnissen, bisheriger durchschnittlicher Dauer, Art und Anlaß der Hilfe

durch Erziehungsbeistand

veranlaßt durch 2)							Bisherige durchschnittliche Dauer der Hilfeförderung in Monaten	Lfd. Nr.
Suchtprobleme	Anzeichen für Kindesmißhandlung	Anzeichen für sexuellen Mißbrauch	Trennung/Scheidung der Eltern	Wohnungsprobleme	Arbeitslosigkeit	sonstige Probleme in und mit der Familie		
145	49	38	625	161	19	1 738	16,3	1
-	11	1	42	14	-	169	13,0	2
23	23	11	237	14	-	458	15,1	3
18	12	11	195	17	-	499	15,1	4
72	3	12	134	66	4	471	18,1	5
32	-	3	17	44	10	133	19,7	6
-	-	-	-	6	5	8	25,7	7
113	49	35	608	111	4	1 597	16,0	8
32	-	3	17	50	15	141	20,1	9
111	37	34	592	61	8	1 446	16,3	10
34	12	4	33	100	11	292	16,6	11
134	39	177	357	107	26	1 280	16,2	12
-	8	4	41	15	-	122	12,3	13
13	13	40	118	17	-	277	17,4	14
26	15	45	98	11	-	303	16,6	15
57	2	64	85	21	6	406	15,5	16
36	1	19	14	39	15	160	15,7	17
2	-	5	1	4	5	12	33,6	18
96	38	153	342	64	6	1 108	16,1	19
38	1	24	15	43	20	172	17,2	20
92	28	137	328	57	12	969	16,4	21
42	11	40	29	50	14	311	15,7	22
279	88	215	982	268	45	3 018	16,3	23
-	19	5	83	29	-	291	12,7	24
36	36	51	355	31	-	735	15,9	25
44	27	56	293	28	-	802	15,6	26
129	5	76	219	87	10	877	17,1	27
68	1	22	31	83	25	293	17,8	28
2	-	5	1	10	10	20	29,8	29
209	87	188	950	175	10	2 705	16,0	30
70	1	27	32	93	35	313	18,7	31
203	65	171	920	118	20	2 415	16,3	32
76	23	44	62	150	25	603	16,1	33

Lfd. Nr.	Staatsangehörigkeit Geschlecht	Insgesamt 1)	Hilfe			
			Entwick- lungsauf- fälligkeiten	Beziehungs- probleme	Schul-/Ausbil- dungsprobleme	Straftat
1	Männlich .....	2 767	807	489	986	1 411
	Alter von ... bis unter ... Jahren					
2	unter 15 .....	656	393	195	307	14
3	15 - 18 .....	1 048	254	182	407	611
4	18 - 21 .....	895	140	102	251	649
5	21 und älter .....	168	20	10	21	137
6	unter 18 .....	1 704	647	377	714	625
7	18 und älter .....	1 063	160	112	272	786
	Junge Menschen leben					
8	in der Familie 3) .....	2 060	676	364	780	1 018
9	außerhalb der Familie 4) .....	707	131	125	206	393
10	Weiblich .....	1 040	250	331	375	256
	Alter von ... bis unter ... Jahren					
11	unter 15 .....	271	121	94	115	5
12	15 - 18 .....	347	71	106	123	112
13	18 - 21 .....	369	47	123	125	109
14	21 und älter .....	53	11	8	12	30
15	unter 18 .....	618	192	200	238	117
16	18 und älter .....	422	58	131	137	139
	Junge Menschen leben					
17	in der Familie 3) .....	572	182	162	211	142
18	außerhalb der Familie 4) .....	468	68	169	164	114
19	Insgesamt .....	3 807	1 057	820	1 361	1 667
	Alter von ... bis unter ... Jahren					
20	unter 15 .....	927	514	289	422	19
21	15 - 18 .....	1 395	325	288	530	723
22	18 - 21 .....	1 264	187	225	376	758
23	21 und älter .....	221	31	18	33	167
24	unter 18 .....	2 322	839	577	952	742
25	18 und älter .....	1 485	218	243	409	925
	Junge Menschen leben					
26	in der Familie 3) .....	2 632	858	526	991	1 160
27	außerhalb der Familie 4) .....	1 175	199	294	370	507

1) Ohne Mehrfachzählungen.

2) Für jeden jungen Menschen konnten bis zu zwei Anlässe der Hilfe angegeben werden.

3) "Junge Menschen leben in der Familie" bedeutet, daß die jungen Menschen bei den Eltern, bei einem Elternteil mit Stiefeltern-  
teil/Partner oder bei einem alleinerziehendem Elternteil leben.4) "Junge Menschen leben außerhalb der Familie" bedeutet, daß die jungen Menschen bei Großeltern/Verwandten, in einer Pflegefamilie,  
in einem Heim, in einer Wohngemeinschaft oder in einer eigenen Wohnung leben oder aber ohne feste Unterkunft sind.

Wohnverhältnissen, bisheriger durchschnittlicher Dauer, Art und Anlaß der Hilfe  
durch Betreuungshelfer

veranlaßt durch 2)							Bisherige durchschnitt- liche Dauer der Hilfegewährung in Monaten	Lfd. Nr.
Suchtprobleme	Anzeichen für Kindesmiß- handlung	Anzeichen für sexuellen Mißbrauch	Trennung/ Scheidung der Eltern	Wohnungs- probleme	Arbeits- losigkeit	sonstige Probleme in und mit der Familie		
232	2	11	105	59	106	456	9,9	1
5	1	4	74	6	-	155	11,7	2
61	1	5	27	14	17	184	9,0	3
137	-	1	4	33	64	104	9,4	4
29	-	1	-	6	25	13	10,7	5
66	2	9	101	20	17	339	10,1	6
166	-	2	4	39	89	117	9,6	7
153	1	9	100	16	56	323	10,0	8
79	1	2	5	43	50	133	9,5	9
81	4	49	57	44	17	308	11,1	10
10	3	11	27	3	-	73	11,2	11
21	1	18	21	8	2	103	9,0	12
48	-	18	8	31	13	120	11,4	13
2	-	2	1	2	2	12	22,3	14
31	4	29	48	11	2	176	10,0	15
50	-	20	9	33	15	132	12,7	16
32	3	15	45	12	5	161	11,1	17
49	1	34	12	32	12	147	11,1	18
313	6	60	162	103	123	764	10,2	19
15	4	15	101	9	-	228	11,5	20
82	2	23	48	22	19	287	9,0	21
185	-	19	12	64	77	224	10,0	22
31	-	3	1	8	27	25	13,5	23
97	6	38	149	31	19	515	10,0	24
216	-	22	13	72	104	249	10,5	25
185	4	24	145	28	61	484	10,3	26
128	2	36	17	75	62	280	10,1	27

Lfd. Nr.	Staatsangehörigkeit Geschlecht	Insgesamt 1)	Hilfe			
			Entwick- lungsauf- fälligkeiten	Beziehungs- probleme	Schul-/Ausbil- dungsprobleme	Straftat
1	Männlich .....	3 558	1 360	682	1 394	1 212
	Alter von ... bis unter ... Jahren					
2	unter 15 .....	1 947	1 041	538	1 057	25
3	15 - 18 .....	983	227	102	252	675
4	18 - 21 .....	543	78	40	76	442
5	21 und älter .....	85	14	2	9	70
6	unter 18 .....	2 930	1 268	640	1 309	700
7	18 und älter .....	628	92	42	85	512
	Junge Menschen leben					
8	in der Familie 3) .....	3 076	1 259	641	1 311	871
9	außerhalb der Familie 4) .....	482	101	41	83	341
10	Weiblich .....	1 518	581	441	688	111
	Alter von ... bis unter ... Jahren					
11	unter 15 .....	1 201	504	362	578	9
12	15 - 18 .....	233	61	71	92	61
13	18 - 21 .....	76	15	6	18	35
14	21 und älter .....	8	1	2	-	6
15	unter 18 .....	1 434	565	433	670	70
16	18 und älter .....	84	16	8	18	41
	Junge Menschen leben					
17	in der Familie 3) .....	1 392	553	415	650	59
18	außerhalb der Familie 4) .....	126	28	26	38	52
19	Insgesamt .....	5 076	1 941	1 123	2 082	1 323
	Alter von ... bis unter ... Jahren					
20	unter 15 .....	3 148	1 545	900	1 635	34
21	15 - 18 .....	1 216	288	173	344	736
22	18 - 21 .....	619	93	46	94	477
23	21 und älter .....	93	15	4	9	76
24	unter 18 .....	4 364	1 833	1 073	1 979	770
25	18 und älter .....	712	108	50	103	553
	Junge Menschen leben					
26	in der Familie 3) .....	4 468	1 812	1 056	1 961	930
27	außerhalb der Familie 4) .....	608	129	67	121	393

1) Ohne Mehrfachzählungen.

2) Für jeden jungen Menschen konnten bis zu zwei Anlässe der Hilfe angegeben werden.

3) "Junge Menschen leben in der Familie" bedeutet, daß die jungen Menschen bei den Eltern, bei einem Elternteil mit Stiefeltern-  
teil/Partner oder bei einem alleinerziehendem Elternteil leben.4) "Junge Menschen leben außerhalb der Familie" bedeutet, daß die jungen Menschen bei Großeltern/Verwandten, in einer Pflegefamilie,  
in einem Heim, in einer Wohngemeinschaft oder in einer eigenen Wohnung leben oder aber ohne feste Unterkunft sind.  
Ohne junge Menschen, deren Aufenthaltsort unbekannt ist.

Wohnverhältnissen, bisheriger durchschnittlicher Dauer, Art und Anlaß der Hilfe

Gruppenarbeit

veranlaßt durch 2)							Bisherige durchschnittliche Dauer der Hilfestellung in Monaten	Lfd. Nr.
Suchtprobleme	Anzeichen für Kindesmißhandlung	Anzeichen für sexuellen Mißbrauch	Trennung/Scheidung der Eltern	Wohnungsprobleme	Arbeitslosigkeit	sonstige Probleme in und mit der Familie		
124	9	26	164	69	39	641	9,4	1
15	9	22	150	51	-	503	10,9	2
48	-	4	7	13	7	107	7,6	3
50	-	-	6	4	28	31	7,4	4
11	-	-	1	1	4	-	9,6	5
63	9	26	157	64	7	610	9,8	6
61	-	-	7	5	32	31	7,7	7
90	7	25	157	64	27	604	9,7	8
34	2	1	7	5	12	37	7,8	9
35	9	44	130	54	3	471	11,7	10
15	9	34	119	43	-	391	12,0	11
11	-	9	8	6	-	57	10,7	12
8	-	1	3	5	3	22	10,6	13
1	-	-	-	-	-	1	7,1	14
26	9	43	127	49	-	448	11,8	15
9	-	1	3	5	3	23	10,2	16
27	9	35	127	51	-	441	11,9	17
8	-	9	3	3	3	30	9,2	18
159	18	70	294	123	42	1 112	10,1	19
30	18	56	269	94	-	894	11,3	20
59	-	13	15	19	7	164	8,2	21
58	-	1	9	9	31	53	7,8	22
12	-	-	1	1	4	1	9,4	23
89	18	69	284	113	7	1 058	10,4	24
70	-	1	10	10	35	54	8,0	25
117	16	60	284	115	27	1 045	10,4	26
42	2	10	10	8	15	67	8,1	27

Anlässe der Beratung	Beratung veranlaßt durch 1)										
	Entwicklungs- auffällig- keiten	Be- ziehungs- pro- bleme	Schul-/ Ausbil- dungs- probleme	Straftat des Jugendlichen/ jungen Volljährigen	Sucht- probleme	Anzeichen für Kin- desmiß- handlung	Anzeichen für sexuellen Mißbrauch	Trennung/ Scheidung der Eltern	Wohnungs- pro- bleme	Arbeits- losig- keit	sonstige familiäre Probleme

in Verbindung mit ...

## 4.1 Unterstützung durch Erziehungsbeistand am 31.12.

keinem weiteren Anlaß .....	505	366	359	23	9	5	31	122	16	9	634
Entwicklungs- auffällig- keiten .....	X	1 064	1 444	80	37	38	58	236	37	8	733
Beziehungs- probleme .....	1 064	X	1 254	52	88	16	49	242	32	2	611
Schul-/Ausbil- dungsprobleme	1 444	1 254	X	133	84	10	34	212	103	10	737
Straftat des Jugendlichen .	80	52	133	X	17	-	-	3	6	4	30
Suchtprobleme .	37	88	84	17	X	1	2	9	6	-	26
Anzeichen für Kindesmiß- handlung .....	38	16	10	-	1	X	3	1	-	-	14
Anzeichen für sexuellen Miß- brauch .....	58	49	34	-	2	3	X	11	-	-	27
Trennung/ Scheidung der Eltern .....	236	242	212	3	9	1	11	X	3	-	143
Wohnungs- probleme .....	37	32	103	6	6	-	-	3	X	7	58
Arbeitslosig- keit .....	8	2	10	4	-	-	-	-	7	X	5
sonstige familiäre Probleme .....	733	611	737	30	26	14	27	143	58	5	X
Insgesamt ...	4 240	3 776	4 380	348	279	88	215	982	268	45	3 018

## 4.2 Unterstützung durch Erziehungsbeistand mit beendeter Hilfe

keinem weiteren Anlaß .....	317	274	269	57	18	7	25	69	12	3	370
Entwicklungs- auffällig- keiten .....	X	674	945	63	47	24	55	130	27	4	433
Beziehungs- probleme .....	674	X	1 016	61	56	16	33	164	43	12	469
Schul-/Ausbil- dungsprobleme	945	1 016	X	124	69	9	31	120	77	21	505
Straftat des Jugendlichen .	63	61	124	X	31	-	3	4	9	10	34
Suchtprobleme .	47	56	69	31	X	1	2	2	5	4	23
Anzeichen für Kindesmiß- handlung .....	24	16	9	-	1	X	3	5	-	-	12
Anzeichen für sexuellen Miß- brauch .....	55	33	31	3	2	3	X	10	1	1	23
Trennung/ Scheidung der Eltern .....	130	164	120	4	2	5	10	X	8	-	84
Wohnungs- probleme .....	27	43	77	9	5	-	1	8	X	13	21
Arbeitslosig- keit .....	4	12	21	10	4	-	1	-	13	X	11
sonstige familiäre Probleme .....	433	469	505	34	23	12	23	84	21	11	X
Insgesamt ...	2 719	2 818	3 186	396	258	77	187	596	216	79	1 985

1) Für jeden jungen Menschen konnten bis zu zwei Anlässe der Hilfe angegeben werden

Anlässe der Beratung	Beratung veranlaßt durch 1)										
	Entwicklungs- auffällig- keiten	Be- ziehungs- pro- bleme	Schul-/ Ausbil- dungs- probleme	Straftat des Jugendli- chen/jungen Volljährigen	Sucht- probleme	Anzeichen für Kin- desmiß- handlung	Anzeichen für sexuellen Mißbrauch	Trennung/ Scheidung der Eltern	Wohn- nungs- pro- bleme	Arbeits- losig- keit	sonstige familiäre Probleme

in Verbindung mit ...

## 4.3 Unterstützung durch Betreuungshelfer am 31.12.

keinem weiteren Anlaß .....	144	78	110	671	14	1	10	20	3	1	126
Entwicklungs- auffällig- keiten .....	X	162	348	203	11	2	11	41	12	3	120
Beziehungs- probleme .....	162	X	280	73	35	1	15	31	16	3	126
Schul-/Ausbil- dungsprobleme	348	280	X	300	49	1	6	36	21	14	196
Straftat des Jugendlichen .	203	73	300	X	171	-	4	13	22	88	122
Suchtprobleme .	11	35	49	171	X	-	5	1	1	5	21
Anzeichen für Kindesmiß- handlung .....	2	1	1	-	-	X	-	-	-	-	1
Anzeichen für sexuellen Miß- brauch .....	11	15	6	4	5	-	X	2	-	-	7
Trennung/ Scheidung der Eltern .....	41	31	36	13	1	-	2	X	-	-	18
Wohnungs- probleme .....	12	16	21	22	1	-	-	-	X	5	23
Arbeitslosig- keit .....	3	3	14	88	5	-	-	-	5	X	4
sonstige familiäre Probleme .....	120	126	196	122	21	1	7	18	23	4	X
Insgesamt ...	1 057	820	1 361	1 667	313	6	60	162	103	123	764

## 4.4 Unterstützung durch Betreuungshelfer mit beendeter Hilfe

keinem weiteren Anlaß .....	86	62	125	1 193	30	2	5	9	8	8	119
Entwicklungs- auffällig- keiten .....	X	122	242	326	37	2	13	13	5	9	82
Beziehungs- probleme .....	122	X	248	122	35	-	9	36	7	8	80
Schul-/Ausbil- dungsprobleme	242	248	X	450	51	-	6	26	31	11	164
Straftat des Jugendlichen .	326	122	450	X	280	-	12	17	27	125	191
Suchtprobleme .	37	35	51	280	X	-	1	1	5	10	20
Anzeichen für Kindesmiß- handlung .....	2	-	-	-	-	X	-	-	-	-	3
Anzeichen für sexuellen Miß- brauch .....	13	9	6	12	1	-	X	1	-	-	4
Trennung/ Scheidung der Eltern .....	13	36	26	17	1	-	1	X	2	-	8
Wohnungs- probleme .....	5	7	31	27	5	-	-	2	X	19	13
Arbeitslosig- keit .....	9	8	11	125	10	-	-	-	19	X	10
sonstige familiäre Probleme .....	82	80	164	191	20	3	4	8	13	10	X
Insgesamt ...	937	729	1 354	2 743	470	7	51	113	117	200	694

1) Für jeden jungen Menschen konnten bis zu zwei Anlässe der Hilfe angegeben werden

Statistisches Bundesamt, Fachserie 13, R 6.1.1, 1998

Anlässe der Beratung	Beratung veranlaßt durch 1)										
	Entwicklungs- auffällig- keiten	Be- ziehungs- pro- bleme	Schul-/ Ausbil- dungs- probleme	Straftat des Jugendlichen/ jungen Volljährigen	Sucht- probleme	Anzeichen für Kin- desmiß- handlung	Anzeichen für sexuellen Mißbrauch	Trennung/ Scheidung der Eltern	Wohnungs- pro- bleme	Arbeits- losig- keit	sonstige familiäre Probleme
	in Verbindung mit ...										

## 4.5 Unterstützung durch soziale Gruppenarbeit am 31.12.

keinem weiteren Anlaß .....	252	129	327	871	10	2	4	35	16	2	217
Entwicklungs- auffällig- keiten .....	X	344	819	146	12	6	24	75	16	-	247
Beziehungs- probleme .....	344	X	345	27	8	4	6	70	4	4	182
Schul-/Ausbil- dungsprobleme	819	345	X	119	18	4	14	52	45	2	337
Straftat des Jugendlichen .	146	27	119	X	87	-	2	4	4	29	34
Suchtprobleme .	12	8	18	87	X	-	4	4	2	4	10
Anzeichen für Kindesmiß- handlung .....	6	4	4	-	-	X	-	-	-	-	2
Anzeichen für sexuellen Miß- brauch .....	24	6	14	2	4	-	X	8	-	-	8
Trennung/ Scheidung der Eltern .....	75	70	52	4	4	-	8	X	3	-	43
Wohnungs- probleme .....	16	4	45	4	2	-	-	3	X	1	32
Arbeitslosig- keit .....	-	4	2	29	4	-	-	-	1	X	-
sonstige familiäre Probleme .....	247	182	337	34	10	2	8	43	32	-	X
Insgesamt ...	1 941	1 123	2 082	1 323	159	18	70	294	123	42	1 112

## 4.6 Unterstützung durch soziale Gruppenarbeit mit beendeter Hilfe

keinem weiteren Anlaß .....	224	132	287	2 928	27	-	5	41	4	3	139
Entwicklungs- auffällig- keiten .....	X	262	505	444	5	4	18	64	7	3	157
Beziehungs- probleme .....	262	X	264	113	10	2	4	58	7	2	125
Schul-/Ausbil- dungsprobleme	505	264	X	256	14	5	4	54	31	7	203
Straftat des Jugendlichen .	444	113	256	X	137	-	5	14	7	72	142
Suchtprobleme .	5	10	14	137	X	-	-	3	1	2	9
Anzeichen für Kindesmiß- handlung .....	4	2	5	-	-	X	-	1	-	-	-
Anzeichen für sexuellen Miß- brauch .....	18	4	4	5	-	-	X	2	1	-	7
Trennung/ Scheidung der Eltern .....	64	58	54	14	3	1	2	X	1	-	31
Wohnungs- probleme .....	7	7	31	7	1	-	1	1	X	2	15
Arbeitslosig- keit .....	3	2	7	72	2	-	-	-	2	X	-
sonstige familiäre Probleme .....	157	125	203	142	9	-	7	31	15	-	X
Insgesamt ...	1 693	979	1 630	4 118	208	12	46	269	76	91	828

1) Für jeden jungen Menschen konnten bis zu zwei Anlässe der Hilfe angegeben werden

5 Junge Menschen am 31.12.1998 nach persönlichen Merkmalen,  
Art der Hilfe und Wohnverhältnissen

## 5.1 Insgesamt 1)

Geschlecht Kindschaftsverhältnis Staatsangehörigkeit	Junge Menschen insgesamt	Darunter leben								
		bei Eltern	bei einem Elternteil mit Stief- elternteil/ Partner	bei alleiner- ziehendem Eltern- teil	bei Groß- eltern/ Ver- wandten	in einer Pflege- familie	in einem Heim	in einer Wohnge- meinschaft	in einer eigenen Wohnung	ohne feste Unter- kunft
Männlich .....	12 570	4 382	2 031	4 101	368	137	262	302	760	227
Alter von...bis unter...Jahren										
unter 6 .....	309	97	40	147	7	9	9	-	-	-
6 - 12 .....	3 017	1 126	487	1 272	62	34	30	4	-	2
12 - 15 .....	3 084	1 084	633	1 173	94	40	46	10	1	3
15 - 18 .....	3 954	1 401	676	1 193	144	36	128	174	116	86
18 - 21 .....	1 916	604	178	289	51	18	39	107	520	110
21 und älter .....	290	70	17	27	10	-	10	7	123	26
unter 18 .....	10 364	3 708	1 836	3 785	307	119	213	188	117	91
18 und älter .....	2 206	674	195	316	61	18	49	114	643	136
ehelich .....	9 924	4 209	1 435	2 956	217	72	188	218	567	62
nicht-ehelich .....	2 048	110	528	1 033	132	54	46	22	114	9
unbekannt .....	598	63	68	112	19	11	28	62	79	156
Deutsche .....	10 567	3 270	1 922	3 699	316	125	208	159	702	166
Nichtdeutsche .....	2 003	1 112	109	402	52	12	54	143	58	61
Weiblich .....	6 172	1 865	997	1 948	210	124	103	146	720	59
Alter von...bis unter...Jahren										
unter 6 .....	212	72	18	109	2	8	3	-	-	-
6 - 12 .....	1 711	711	278	643	30	36	11	2	-	-
12 - 15 .....	1 488	484	338	550	52	30	27	6	-	1
15 - 18 .....	1 791	490	305	553	92	42	46	68	165	30
18 - 21 .....	869	101	52	86	33	8	13	66	484	26
21 und älter .....	101	7	6	7	1	-	3	4	71	2
unter 18 .....	5 202	1 757	939	1 855	176	116	87	76	165	31
18 und älter .....	970	108	58	93	34	8	16	70	555	28
ehelich .....	4 805	1 793	696	1 360	129	70	73	104	550	30
nicht-ehelich .....	1 154	52	261	533	72	46	23	30	126	11
unbekannt .....	213	20	40	55	9	8	7	12	44	18
Deutsche .....	5 324	1 404	956	1 737	188	112	86	121	667	53
Nichtdeutsche .....	848	461	41	211	22	12	17	25	53	6
Insgesamt .....	18 742	6 247	3 028	6 049	578	261	365	448	1 480	286
Alter von...bis unter...Jahren										
unter 6 .....	521	169	58	256	9	17	12	-	-	-
6 - 12 .....	4 728	1 837	765	1 915	92	70	41	6	-	2
12 - 15 .....	4 572	1 568	971	1 723	146	70	73	16	1	4
15 - 18 .....	5 745	1 891	981	1 746	236	78	174	242	281	116
18 - 21 .....	2 785	705	230	375	84	26	52	173	1 004	136
21 und älter .....	391	77	23	34	11	-	13	11	194	28
unter 18 .....	15 566	5 465	2 775	5 640	483	235	300	264	282	122
18 und älter .....	3 176	782	253	409	95	26	65	184	1 198	164
ehelich .....	14 729	6 002	2 131	4 316	346	142	261	322	1 117	92
nicht-ehelich .....	3 202	162	789	1 566	204	100	69	52	240	20
unbekannt .....	811	83	108	167	28	19	35	74	123	174
Deutsche .....	15 891	4 674	2 878	5 436	504	237	294	280	1 369	219
Nichtdeutsche .....	2 851	1 573	150	613	74	24	71	168	111	67

1) Junge Menschen, die Hilfe verschiedener Art erhalten haben, wurden bei jeder Hilfeart gezählt.

5 Junge Menschen am 31.12.1998 nach persönlichen Merkmalen,  
Art der Hilfe und Wohnverhältnissen

## 5.2 Unterstützung durch Erziehungsbeistand

Geschlecht Kindschaftsverhältnis Staatsangehörigkeit	Junge Menschen insgesamt	Davon leben								ohne feste Unter- kunft
		bei Eltern	bei einem Elternteil mit Stief- elternteil/ Partner	bei alleiner- ziehendem Eltern- teil	bei Groß- eltern/ Ver- wandten	in einer Pflege- familie	in einem Heim	in einer Wohnge- meinschaft	in einer eigenen Wohnung	
Männlich .....	6 245	1 664	1 237	2 477	220	84	145	158	246	14
Alter von...bis unter...Jahren										
unter 6 .....	309	97	40	147	7	9	9	-	-	-
6 - 12 .....	1 643	469	295	787	44	20	25	3	-	-
12 - 15 .....	1 855	523	420	775	68	25	36	7	1	-
15 - 18 .....	1 923	485	433	672	79	23	66	107	52	6
18 - 21 .....	478	84	45	92	19	7	8	41	174	8
21 und älter .....	37	6	4	4	3	-	1	-	19	-
unter 18 .....	5 730	1 574	1 188	2 381	198	77	136	117	53	6
18 und älter .....	515	90	49	96	22	7	9	41	193	8
ehelich .....	4 844	1 585	876	1 787	126	41	111	114	194	10
nicht-ehelich .....	1 237	68	326	642	90	38	25	9	37	2
unbekannt .....	164	11	35	48	4	5	9	35	15	2
Deutsche .....	5 562	1 406	1 191	2 270	201	78	113	65	224	14
Nichtdeutsche .....	683	258	46	207	19	6	32	93	22	-
Weiblich .....	3 614	916	659	1 271	154	91	68	74	360	21
Alter von...bis unter...Jahren										
unter 6 .....	212	72	18	109	2	8	3	-	-	-
6 - 12 .....	811	262	148	344	21	27	8	1	-	-
12 - 15 .....	916	222	230	373	42	25	21	3	-	-
15 - 18 .....	1 211	319	226	389	71	26	28	40	98	14
18 - 21 .....	424	38	33	51	17	5	5	29	239	7
21 und älter .....	40	3	4	5	1	-	3	1	23	-
unter 18 .....	3 150	875	622	1 215	136	86	60	44	98	14
18 und älter .....	464	41	37	56	18	5	8	30	262	7
ehelich .....	2 790	880	472	887	96	49	51	48	290	17
nicht-ehelich .....	748	31	166	363	55	40	14	21	55	3
unbekannt .....	76	5	21	21	3	2	3	5	15	1
Deutsche .....	3 302	799	643	1 157	140	85	58	63	337	20
Nichtdeutsche .....	312	117	16	114	14	6	10	11	23	1
Insgesamt .....	9 859	2 580	1 896	3 748	374	175	213	232	606	35
Alter von...bis unter...Jahren										
unter 6 .....	521	169	58	256	9	17	12	-	-	-
6 - 12 .....	2 454	731	443	1 131	65	47	33	4	-	-
12 - 15 .....	2 771	745	650	1 148	110	50	57	10	1	-
15 - 18 .....	3 134	804	659	1 061	150	49	94	147	150	20
18 - 21 .....	902	122	78	143	36	12	13	70	413	15
21 und älter .....	77	9	8	9	4	-	4	1	42	-
unter 18 .....	8 880	2 449	1 810	3 596	334	163	196	161	151	20
18 und älter .....	979	131	86	152	40	12	17	71	455	15
ehelich .....	7 634	2 465	1 348	2 674	222	90	162	162	484	27
nicht-ehelich .....	1 985	99	492	1 005	145	78	39	30	92	5
unbekannt .....	240	16	56	69	7	7	12	40	30	3
Deutsche .....	8 864	2 205	1 834	3 427	341	163	171	128	561	34
Nichtdeutsche .....	995	375	62	321	33	12	42	104	45	1

5 Junge Menschen am 31.12.1998 nach persönlichen Merkmalen,  
Art der Hilfe und Wohnverhältnissen

## 5.3 Unterstützung durch Betreuungshelfer

Geschlecht Kindschaftsverhältnis Staatsangehörigkeit	Junge Menschen insgesamt	Davon leben								
		bei Eltern	bei einem Elternteil mit Stief- elternteil/ Partner	bei alleiner- ziehendem Eltern- teil	bei Groß- eltern/ Ver- wandten	in einer Pfle- ge- familie	in einem Heim	in einer Wohnge- meinschaft	in einer eigenen Wohnung	ohne feste Unter- kunft
Männlich .....	2 767	960	320	780	95	25	50	105	380	52
Alter von...bis unter...Jahren										
unter 15 .....	656	232	97	292	18	11	4	2	-	-
15 - 18 .....	1 048	400	127	330	49	4	29	49	49	11
18 - 21 .....	895	286	87	139	22	10	14	49	251	37
21 und älter .....	168	42	9	19	6	-	3	5	80	4
unter 18 .....	1 704	632	224	622	67	15	33	51	49	11
18 und älter .....	1 063	328	96	158	28	10	17	54	331	41
ehelich .....	2 209	909	230	558	67	14	35	75	278	43
nicht-ehelich .....	411	20	82	199	21	9	8	10	57	5
unbekannt .....	147	31	8	23	7	2	7	20	45	4
Deutsche .....	2 316	733	295	694	74	24	32	63	355	46
Nichtdeutsche .....	451	227	25	86	21	1	18	42	25	6
Weiblich .....	1 040	232	114	226	34	19	18	47	326	24
Alter von...bis unter...Jahren										
unter 15 .....	271	106	48	99	5	4	6	3	-	-
15 - 18 .....	347	81	50	96	14	13	9	15	61	8
18 - 21 .....	369	42	15	30	15	2	3	27	221	14
21 und älter .....	53	3	1	1	-	-	-	2	44	2
unter 18 .....	618	187	98	195	19	17	15	18	61	8
18 und älter .....	422	45	16	31	15	2	3	29	265	16
ehelich .....	802	222	84	167	21	11	12	38	235	12
nicht-ehelich .....	182	8	27	49	11	5	4	6	64	8
unbekannt .....	56	2	3	10	2	3	2	3	27	4
Deutsche .....	891	182	105	188	31	15	13	39	297	21
Nichtdeutsche .....	149	50	9	38	3	4	5	8	29	3
Insgesamt .....	3 807	1 192	434	1 006	129	44	68	152	706	76
Alter von...bis unter...Jahren										
unter 15 .....	927	338	145	391	23	15	10	5	-	-
15 - 18 .....	1 395	481	177	426	63	17	38	64	110	19
18 - 21 .....	1 264	328	102	169	37	12	17	76	472	51
21 und älter .....	221	45	10	20	6	-	3	7	124	6
unter 18 .....	2 322	819	322	817	86	32	48	69	110	19
18 und älter .....	1 485	373	112	189	43	12	20	83	596	57
ehelich .....	3 011	1 131	314	725	88	25	47	113	513	55
nicht-ehelich .....	593	28	109	248	32	14	12	16	121	13
unbekannt .....	203	33	11	33	9	5	9	23	72	8
Deutsche .....	3 207	915	400	882	105	39	45	102	652	67
Nichtdeutsche .....	600	277	34	124	24	5	23	50	54	9

5 Junge Menschen am 31.12.1998 nach persönlichen Merkmalen,  
Art der Hilfe und Wohnverhältnissen

## 5.4 Soziale Gruppenarbeit

Geschlecht Kindschaftsverhältnis Staatsangehörigkeit	Junge Menschen insgesamt	Darunter leben								
		bei Eltern	bei einem Elternteil mit Stief- elternteil/ Partner	bei alleiner- ziehendem Eltern- teil	bei Groß- eltern/ Ver- wandten	in einer Pflege- familie	in einem Heim	in einer Wohnge- meinschaft	in einer eigenen Wohnung	ohne feste Unter- kunft
Männlich .....	3 558	1 758	474	844	53	28	67	39	134	161
Alter von...bis unter...Jahren										
unter 15 .....	1 947	986	308	591	26	18	11	2	-	5
15 - 18 .....	983	516	116	191	16	9	33	18	15	69
18 - 21 .....	543	234	46	58	10	1	17	17	95	65
21 und älter .....	85	22	4	4	1	-	6	2	24	22
unter 18 .....	2 930	1 502	424	782	42	27	44	20	15	74
18 und älter .....	628	256	50	62	11	1	23	19	119	87
ehelich .....	2 871	1 715	329	611	24	17	42	29	95	9
nicht-ehelich .....	400	22	120	192	21	7	13	3	20	2
unbekannt .....	287	21	25	41	8	4	12	7	19	150
Deutsche .....	2 689	1 131	436	735	41	23	63	31	123	106
Nichtdeutsche .....	869	627	38	109	12	5	4	8	11	55
Weiblich .....	1 518	717	224	451	22	14	17	25	34	14
Alter von...bis unter...Jahren										
unter 15 .....	1 201	605	190	377	14	10	3	1	-	1
15 - 18 .....	233	90	29	68	7	3	9	13	6	8
18 - 21 .....	76	21	4	5	1	1	5	10	24	5
21 und älter .....	8	1	1	1	-	-	-	1	4	-
unter 18 .....	1 434	695	219	445	21	13	12	14	6	9
18 und älter .....	84	22	5	6	1	1	5	11	28	5
ehelich .....	1 213	691	140	306	12	10	10	18	25	1
nicht-ehelich .....	224	13	68	121	6	1	5	3	7	-
unbekannt .....	81	13	16	24	4	3	2	4	2	13
Deutsche .....	1 131	423	208	392	17	12	15	19	33	12
Nichtdeutsche .....	387	294	16	59	5	2	2	6	1	2
Insgesamt .....	5 076	2 475	698	1 295	75	42	84	64	169	175
Alter von...bis unter...Jahren										
unter 15 .....	3 148	1 591	498	968	40	28	14	3	-	6
15 - 18 .....	1 216	606	145	259	23	12	42	31	21	77
18 - 21 .....	619	255	50	63	11	2	22	27	119	70
21 und älter .....	93	23	5	5	1	-	6	3	28	22
unter 18 .....	4 364	2 197	643	1 227	63	40	56	34	21	83
18 und älter .....	712	278	55	68	12	2	28	30	147	92
ehelich .....	4 084	2 406	469	917	36	27	52	47	120	10
nicht-ehelich .....	624	35	188	313	27	8	18	6	27	2
unbekannt .....	368	34	41	65	12	7	14	11	21	163
Deutsche .....	3 820	1 554	644	1 127	58	35	78	50	156	118
Nichtdeutsche .....	1 256	921	54	168	17	7	6	14	12	57

6 Junge Menschen mit beendeter Hilfe 1998 nach persönlichen Merkmalen,  
und Wohnverhältnissen 1)

Geschlecht Kindschaftsverhältnis Staatsangehörigkeit	Junge Menschen insgesamt	Darunter leben								
		bei Eltern	bei einem Elternteil mit Stief- elternteil/ Partner	bei alleiner- ziehendem Eltern- teil	bei Groß- eltern/ Ver- wandten	in einer Pflege- familie	in einem Heim	in einer Wohnge- meinschaft	in einer eigenen Wohnung	ohne feste Unter- kunft
Männlich .....	13 150	5 134	1 906	3 233	348	121	333	357	1 247	471
Alter von...bis unter...Jahren										
unter 6 .....	132	52	11	61	2	2	4	-	-	-
6 - 12 .....	1 640	665	285	615	19	23	30	2	-	1
12 - 15 .....	1 995	766	391	702	61	22	40	9	-	4
15 - 18 .....	4 989	2 168	828	1 237	146	43	165	126	108	168
18 - 21 .....	3 649	1 292	344	543	105	27	84	190	837	227
21 und älter .....	745	191	47	75	15	4	10	30	302	71
unter 18 .....	8 756	3 651	1 515	2 615	228	90	239	137	108	173
18 und älter .....	4 394	1 483	391	618	120	31	94	220	1 139	298
ehelich .....	10 391	4 849	1 365	2 383	223	56	221	249	920	125
nicht-ehelich .....	1 676	100	436	698	91	43	61	46	179	22
unbekannt .....	1 083	185	105	152	34	22	51	62	148	324
Deutsche .....	10 840	3 807	1 745	2 930	295	112	241	263	1 108	339
Nichtdeutsche .....	2 310	1 327	161	303	53	9	92	94	139	132
Weiblich .....	5 220	1 519	879	1 500	149	77	118	144	751	83
Alter von...bis unter...Jahren										
unter 6 .....	119	41	15	55	-	5	2	1	-	-
6 - 12 .....	908	349	180	334	16	19	7	3	-	-
12 - 15 .....	1 115	367	265	411	25	18	24	2	-	3
15 - 18 .....	1 788	550	318	558	77	24	52	59	109	41
18 - 21 .....	1 114	191	93	128	26	11	31	76	522	36
21 und älter .....	176	21	8	14	5	-	2	3	120	3
unter 18 .....	3 930	1 307	778	1 358	118	66	85	65	109	44
18 und älter .....	1 290	212	101	142	31	11	33	79	642	39
ehelich .....	3 973	1 434	582	1 066	87	34	82	103	554	31
nicht-ehelich .....	979	49	249	386	54	32	23	29	142	15
unbekannt .....	268	36	48	48	8	11	13	12	55	37
Deutsche .....	4 580	1 192	825	1 377	139	67	100	130	679	71
Nichtdeutsche .....	640	327	54	123	10	10	18	14	72	12
Insgesamt .....	18 370	6 653	2 785	4 733	497	198	451	501	1 998	554
Alter von...bis unter...Jahren										
unter 6 .....	251	93	26	116	2	7	6	1	-	-
6 - 12 .....	2 548	1 014	465	949	35	42	37	5	-	1
12 - 15 .....	3 110	1 133	656	1 113	86	40	64	11	-	7
15 - 18 .....	6 777	2 718	1 146	1 795	223	67	217	185	217	209
18 - 21 .....	4 763	1 483	437	671	131	38	115	266	1 359	263
21 und älter .....	921	212	55	89	20	4	12	33	422	74
unter 18 .....	12 686	4 958	2 293	3 973	346	156	324	202	217	217
18 und älter .....	5 684	1 695	492	760	151	42	127	299	1 781	337
ehelich .....	14 364	6 283	1 947	3 449	310	90	303	352	1 474	156
nicht-ehelich .....	2 655	149	685	1 084	145	75	84	75	321	37
unbekannt .....	1 351	221	153	200	42	33	64	74	203	361
Deutsche .....	15 420	4 999	2 570	4 307	434	179	341	393	1 787	410
Nichtdeutsche .....	2 950	1 654	215	426	63	19	110	108	211	144

1) Junge Menschen, die Hilfe verschiedener Art erhalten haben, wurden bei jeder Hilfeart gezählt.

## 7 Junge Menschen mit beendeter Hilfe 1998 nach persönlichen Merkmalen, Wohnverhältnissen, Dauer und Art der Hilfe

## 7.1 Unterstützung durch Erziehungsbeistand

Staatsangehörigkeit Geschlecht	Ins- gesamt	Davon mit einer Dauer der Hilfe von ... bis unter ... Jahren										Durch- schnitt- liche Dauer in Jahren
		unter 1	1 - 2	2 - 3	3 - 4	4 - 5	5 - 6	6 - 7	7 - 8	8 - 9	9 und mehr	
Männlich .....	4 289	2 230	1 098	513	193	97	46	34	29	21	28	1,4
Alter von...bis unter...Jahren												
unter 6 .....	132	89	32	7	3	1	-	-	-	-	-	0,9
6 - 12 .....	867	463	233	92	39	21	7	6	2	1	3	1,3
12 - 15 .....	1 057	560	274	113	51	28	13	5	7	2	4	1,3
15 - 18 .....	1 487	762	386	186	73	28	13	18	10	3	8	1,4
18 - 21 .....	663	322	157	104	24	15	10	4	7	8	12	1,7
21 und älter .....	83	34	16	11	3	4	3	1	3	7	1	2,4
unter 18 .....	3 543	1 874	925	398	166	78	33	29	19	6	15	1,3
18 und älter .....	746	356	173	115	27	19	13	5	10	15	13	1,7
Junge Menschen leben												
in der Familie 1) .....	3 508	1 782	930	416	168	88	40	29	18	15	22	1,4
außerhalb der Familie 2) .....	781	448	168	97	25	9	6	5	11	6	6	1,3
Weiblich .....	2 680	1 483	655	273	115	54	26	23	12	12	27	1,3
Alter von...bis unter...Jahren												
unter 6 .....	119	82	23	6	7	-	1	-	-	-	-	0,9
6 - 12 .....	431	209	120	62	23	10	4	2	1	-	-	1,3
12 - 15 .....	607	356	127	64	26	9	9	7	3	3	3	1,3
15 - 18 .....	952	538	235	89	33	19	7	6	6	6	13	1,3
18 - 21 .....	505	261	143	44	23	13	-	8	2	2	9	1,5
21 und älter .....	66	37	7	8	3	3	5	-	-	1	2	1,9
unter 18 .....	2 109	1 185	505	221	89	38	21	15	10	9	16	1,3
18 und älter .....	571	298	150	52	26	16	5	8	2	3	11	1,5
Junge Menschen leben												
in der Familie 1) .....	2 043	1 114	502	209	95	45	20	17	11	8	22	1,4
außerhalb der Familie 2) .....	637	369	153	64	20	9	6	6	1	4	5	1,2
Insgesamt .....	6 969	3 713	1 753	786	308	151	72	57	41	33	55	1,4
Alter von...bis unter...Jahren												
unter 6 .....	251	171	55	13	10	1	1	-	-	-	-	0,9
6 - 12 .....	1 236	672	353	154	62	31	11	8	3	1	3	1,3
12 - 15 .....	1 664	916	401	177	77	37	22	12	10	5	7	1,3
15 - 18 .....	2 439	1 300	621	275	106	47	20	24	16	9	21	1,4
18 - 21 .....	1 168	583	300	148	47	28	10	12	9	10	21	1,6
21 und älter .....	149	71	23	19	6	7	8	1	3	8	3	2,2
unter 18 .....	5 652	3 059	1 430	619	255	116	54	44	29	15	31	1,3
18 und älter .....	1 317	654	323	167	53	35	18	13	12	18	24	1,6
Junge Menschen leben												
in der Familie 1) .....	5 551	2 896	1 432	625	263	133	60	46	29	23	44	1,4
außerhalb der Familie 2) .....	1 418	817	321	161	45	18	12	11	12	10	11	1,3

- 1) "Junge Menschen leben in der Familie" bedeutet, daß die jungen Menschen bei den Eltern, bei einem Elternteil mit Stiefelternteil/ Partner oder bei einem alleinerziehendem Elternteil leben.  
 2) "Junge Menschen leben außerhalb der Familie" bedeutet, daß die jungen Menschen bei Großeltern/Verwandten, in einer Pflegefamilie, in einem Heim, in einer Wohngemeinschaft oder in einer eigenen Wohnung leben oder aber ohne feste Unterkunft sind.

## 7 Junge Menschen mit beendeter Hilfe 1998 nach persönlichen Merkmalen, Wohnverhältnissen, Dauer und Art der Hilfe

## 7.2 Unterstützung durch Betreuungshelfer

Staatsangehörigkeit Geschlecht	Ins- gesamt	Davon mit einer Dauer der Hilfe von ... bis unter ... Monaten										Durch- schnitt- liche Dauer in Monaten
		unter 3	3 - 6	6 - 9	9 - 12	12 - 15	15 - 18	18 - 21	21 - 24	24 - 30	30 und mehr	
Männlich .....	3 420	702	825	583	490	299	129	86	71	93	142	9,1
Alter von...bis unter...Jahren												
unter 15 .....	381	54	68	44	52	26	30	19	12	27	49	14,0
15 - 18 .....	1 207	292	312	203	165	95	37	16	23	27	37	8,1
18 - 21 .....	1 458	304	366	263	223	124	42	39	30	28	39	8,3
21 und älter .....	374	52	79	73	50	54	20	12	6	11	17	10,7
unter 18 .....	1 588	346	380	247	217	121	67	35	35	54	86	9,5
18 und älter .....	1 832	356	445	336	273	178	62	51	36	39	56	8,7
Junge Menschen leben in der Familie 1) .....	2 380	489	579	390	350	202	86	57	46	68	112	9,3
außerhalb der Familie 2) ....	1 040	213	246	193	140	97	43	29	25	24	30	8,6
Weiblich .....	1 111	235	257	181	120	77	62	36	19	47	77	10,5
Alter von...bis unter...Jahren												
unter 15 .....	191	43	33	20	20	7	13	5	5	13	32	14,7
15 - 18 .....	392	114	93	67	37	18	16	12	5	11	19	8,7
18 - 21 .....	443	66	112	76	51	41	32	17	6	20	22	10,4
21 und älter .....	85	12	19	18	12	11	1	2	3	3	4	9,7
unter 18 .....	583	157	126	87	57	25	29	17	10	24	51	10,7
18 und älter .....	528	78	131	94	63	52	33	19	9	23	26	10,3
Junge Menschen leben in der Familie 1) .....	624	138	139	95	68	38	32	16	11	28	59	11,6
außerhalb der Familie 2) ....	487	97	118	86	52	39	30	20	8	19	18	9,1
Insgesamt .....	4 531	937	1 082	764	610	376	191	122	90	140	219	9,4
Alter von...bis unter...Jahren												
unter 15 .....	572	97	101	64	72	33	43	24	17	40	81	14,2
15 - 18 .....	1 599	406	405	270	202	113	53	28	28	38	56	8,2
18 - 21 .....	1 901	370	478	339	274	165	74	56	36	48	61	8,8
21 und älter .....	459	64	98	91	62	65	21	14	9	14	21	10,5
unter 18 .....	2 171	503	506	334	274	146	96	52	45	78	137	9,8
18 und älter .....	2 360	434	576	430	336	230	95	70	45	62	82	9,1
Junge Menschen leben in der Familie 1) .....	3 004	627	718	485	418	240	118	73	57	97	171	9,8
außerhalb der Familie 2) ....	1 527	310	364	279	192	136	73	49	33	43	48	8,8

- 1) "Junge Menschen leben in der Familie" bedeutet, daß die jungen Menschen bei den Eltern, bei einem Elternteil mit Stiefelternteil/ Partner oder bei einem alleinerziehendem Elternteil leben.
- 2) "Junge Menschen leben außerhalb der Familie" bedeutet, daß die jungen Menschen bei Großeltern/Verwandten, in einer Pflegefamilie, in einem Heim, in einer Wohngemeinschaft oder in einer eigenen Wohnung leben oder aber ohne feste Unterkunft sind.

## 7 Junge Menschen mit beendeter Hilfe 1998 nach persönlichen Merkmalen, Wohnverhältnissen, Dauer und Art der Hilfe

## 7.3 Soziale Gruppenarbeit

Staatsangehörigkeit Geschlecht	Ins- gesamt	Davon mit einer Dauer der Hilfe von ... bis unter ... Monaten										Durch- schnitt- liche Dauer in Monaten
		unter 3	3 - 6	6 - 9	9 - 12	12 - 15	15 - 18	18 - 21	21 - 24	24 - 30	30 und mehr	
Männlich .....	5 441	2 114	1 383	613	451	276	148	119	126	121	90	6,2
Alter von...bis unter...Jahren												
unter 15 .....	1 330	256	241	177	165	110	86	72	85	88	50	10,7
15 - 18 .....	2 295	1 088	600	210	156	94	37	30	30	24	26	4,8
18 - 21 .....	1 528	667	455	185	107	57	17	13	8	7	12	4,5
21 und älter .....	288	103	87	41	23	15	8	4	3	2	2	5,4
unter 18 .....	3 625	1 344	841	387	321	204	123	102	115	112	76	7,0
18 und älter .....	1 816	770	542	226	130	72	25	17	11	9	14	4,7
Junge Menschen leben												
in der Familie 1) .....	4 385	1 694	1 092	469	350	217	134	113	117	117	82	6,5
außerhalb der Familie 2) ....	1 056	420	291	144	101	59	14	6	9	4	8	5,0
Weiblich .....	1 429	385	284	159	148	100	64	63	68	94	64	9,6
Alter von...bis unter...Jahren												
unter 15 .....	794	114	125	112	102	65	46	51	53	75	51	12,4
15 - 18 .....	444	189	115	30	30	20	10	10	13	15	12	6,5
18 - 21 .....	166	72	41	16	12	13	5	2	1	3	1	5,4
21 und älter .....	25	10	3	1	4	2	3	-	1	1	-	7,7
unter 18 .....	1 238	303	240	142	132	85	56	61	66	90	63	10,3
18 und älter .....	191	82	44	17	16	15	8	2	2	4	1	5,7
Junge Menschen leben												
in der Familie 1) .....	1 231	319	228	139	132	85	57	59	68	85	59	10,1
außerhalb der Familie 2) ....	198	66	56	20	16	15	7	4	-	9	5	7,1
Insgesamt .....	6 870	2 499	1 667	772	599	376	212	182	194	215	154	6,9
Alter von...bis unter...Jahren												
unter 15 .....	2 124	370	366	289	267	175	132	123	138	163	101	11,3
15 - 18 .....	2 739	1 277	715	240	186	114	47	40	43	39	38	5,1
18 - 21 .....	1 694	739	496	201	119	70	22	15	9	10	13	4,6
21 und älter .....	313	113	90	42	27	17	11	4	4	3	2	5,5
unter 18 .....	4 863	1 647	1 081	529	453	289	179	163	181	202	139	7,8
18 und älter .....	2 007	852	586	243	146	87	33	19	13	13	15	4,8
Junge Menschen leben												
in der Familie 1) .....	5 616	2 013	1 320	608	482	302	191	172	185	202	141	7,3
außerhalb der Familie 2) ....	1 254	486	347	164	117	74	21	10	9	13	13	5,4

- 1) "Junge Menschen leben in der Familie" bedeutet, daß die jungen Menschen bei den Eltern, bei einem Elternteil mit Stiefelternteil/ Partner oder bei einem alleinerziehendem Elternteil leben.
- 2) "Junge Menschen leben außerhalb der Familie" bedeutet, daß die jungen Menschen bei Großeltern/Verwandten, in einer Pflegefamilie, in einem Heim, in einer Wohngemeinschaft oder in einer eigenen Wohnung leben oder aber ohne feste Unterkunft sind. Ohne junge Menschen, deren Aufenthaltsort unbekannt ist.

## **Länderergebnisse**

Lfd. Nr.	Gegenstand der Nachweisung	Deutsch-land	Baden- Württem- berg	Bayern	Berlin	Branden- burg	Bremen	Hamburg	Hessen	
										Ins
1	Insgesamt .....	18 742	2 180	1 634	2 144	509	80	741	1 611	
2	Männlich .....	12 570	1 397	1 074	1 326	374	53	511	1 003	
3	Weiblich .....	6 172	783	560	818	135	27	230	608	
4	Alter von ... bis unter ... Jahren									
5	unter 6 .....	521	24	54	125	7	-	10	92	
6	6 - 12 .....	4 728	842	377	822	77	4	71	489	
7	12 - 15 .....	4 572	577	477	595	156	19	68	343	
8	15 - 18 .....	5 745	513	505	381	185	42	305	464	
9	18 - 21 .....	2 785	197	201	193	76	15	251	197	
10	21 und älter .....	391	27	20	28	8	-	36	26	
11	unter 18 .....	15 566	1 956	1 413	1 923	425	65	454	1 388	
12	18 und älter .....	3 176	224	221	221	84	15	287	223	
13	Deutsche .....	15 891	1 577	1 384	1 665	508	62	476	1 303	
14	Nichtdeutsche .....	2 851	603	250	479	1	18	265	308	
15	Betreut durch öffentliche Träger .....	12 358	1 422	1 130	2 086	82	73	321	1 454	
16	freie Träger .....	6 384	758	504	58	427	7	420	157	
17										Unterstützung durch
18	Insgesamt .....	9 859	712	1 151	807	309	45	295	866	
19	Männlich .....	6 245	440	749	506	213	25	204	514	
20	Weiblich .....	3 614	272	402	301	96	20	91	352	
21	Alter von ... bis unter ... Jahren									
22	unter 6 .....	521	24	54	125	7	-	10	92	
23	6 - 12 .....	2 454	155	290	277	46	-	45	379	
24	12 - 15 .....	2 771	209	383	180	89	16	34	149	
25	15 - 18 .....	3 134	252	352	161	122	22	133	173	
26	18 - 21 .....	902	66	71	57	42	7	69	63	
27	21 und älter .....	77	6	1	7	3	-	4	10	
28	unter 18 .....	8 880	640	1 079	743	264	38	222	793	
29	18 und älter .....	979	72	72	64	45	7	73	73	
30	Deutsche .....	8 864	576	1 024	637	308	38	179	702	
31	Nichtdeutsche .....	995	136	127	170	1	7	116	164	
32	Betreut durch öffentliche Träger .....	6 920	620	823	798	63	43	74	848	
33	freie Träger .....	2 939	92	328	9	246	2	221	18	
34										Unterstützung durch
35	Insgesamt .....	3 807	316	256	578	79	9	391	581	
36	Männlich .....	2 767	227	180	375	70	7	264	375	
37	Weiblich .....	1 040	89	76	203	9	2	127	206	
38	Alter von ... bis unter ... Jahren									
39	unter 15 .....	927	79	13	344	8	3	50	222	
40	15 - 18 .....	1 395	131	118	123	37	4	152	228	
41	18 - 21 .....	1 264	87	110	97	29	2	163	118	
42	21 und älter .....	221	19	15	14	5	-	26	13	
43	unter 18 .....	2 322	210	131	467	45	7	202	450	
44	18 und älter .....	1 485	106	125	111	34	2	189	131	
45	Deutsche .....	3 207	229	222	468	79	8	266	500	
46	Nichtdeutsche .....	600	87	34	110	-	1	125	81	
47	Betreut durch öffentliche Träger .....	2 551	223	129	578	11	7	205	518	
48	freie Träger .....	1 256	93	127	-	68	2	186	63	
49										Soziale
50	Insgesamt .....	5 076	1 152	227	759	121	26	55	164	
51	Männlich .....	3 558	730	145	445	91	21	43	114	
52	Weiblich .....	1 518	422	82	314	30	5	12	50	
53	Alter von ... bis unter ... Jahren									
54	unter 15 .....	3 148	976	168	616	90	4	10	82	
55	15 - 18 .....	1 216	130	35	97	26	16	20	63	
56	18 - 21 .....	619	44	20	39	5	6	19	16	
57	21 und älter .....	93	2	4	7	-	-	6	3	
58	unter 18 .....	4 364	1 106	203	713	116	20	30	145	
59	18 und älter .....	712	46	24	46	5	6	25	19	
60	Deutsche .....	3 820	772	138	560	121	16	31	101	
61	Nichtdeutsche .....	1 256	380	89	199	-	10	24	63	
62	Betreut durch öffentliche Träger .....	2 887	579	178	710	8	23	42	88	
63	freie Träger .....	2 189	573	49	49	113	3	13	76	

1) Junge Menschen, die Hilfe verschiedener Art erhalten haben, wurden bei jeder Hilfeart gezählt.

junger Menschen

nach persönlichen Merkmalen,  
nach Trägergruppen

Mecklen- burg- Vor- pommern	Nieder- sachsen	Nordrhein- Westfalen	Rheinland- Pfalz	Saarland	Sachsen	Sachsen- Anhalt	Schleswig- Holstein	Thüringen	Nachrichtlich		Lfd. Nr.
									Früheres Bundesgebiet	Neue Länder und Berlin-Ost	
gesamt 1)											
836	2 405	3 102	658	752	686	348	638	418	15 217	3 525	1
535	1 769	2 038	472	488	529	259	417	325	10 093	2 477	2
301	636	1 064	186	264	157	89	221	93	5 124	1 048	3
3	20	105	8	44	3	5	19	2	472	49	4
113	415	769	100	243	67	65	223	51	4 149	579	5
247	447	831	145	204	155	57	142	109	3 860	912	6
296	872	1 039	268	200	259	104	167	145	4 587	1 158	7
166	569	306	115	55	180	93	71	100	2 053	732	8
11	82	52	22	6	22	24	16	11	296	95	9
659	1 754	2 744	521	691	484	231	551	307	12 868	2 698	10
177	651	358	137	61	202	117	87	111	2 349	827	11
835	2 066	2 741	586	693	683	348	547	417	12 451	3 440	12
1	339	361	72	59	3	-	91	1	2 766	85	13
221	1 517	2 279	306	555	64	246	495	107	10 950	1 408	14
615	888	823	352	197	622	102	143	311	4 267	2 117	15
Erziehungsbeistand											
632	821	2 050	365	656	416	131	396	207	7 949	1 910	16
389	490	1 296	241	417	290	83	251	137	4 994	1 251	17
243	331	754	124	239	126	48	145	70	2 955	659	18
3	20	105	8	44	3	5	19	2	472	49	19
70	183	456	77	224	50	36	132	34	2 161	293	20
207	236	650	102	180	128	32	102	74	2 201	570	21
235	281	680	152	176	159	37	119	80	2 438	696	22
112	93	140	25	30	68	19	23	17	620	282	23
5	8	19	1	2	8	2	1	-	57	20	24
515	720	1 891	339	624	340	110	372	190	7 272	1 608	25
117	101	159	26	32	76	21	24	17	677	302	26
632	777	1 911	340	612	416	131	375	206	7 018	1 846	27
-	44	139	25	44	-	-	21	1	931	64	28
155	757	1 433	248	526	41	49	366	76	6 321	599	29
477	64	617	117	130	375	82	30	131	1 628	1 311	30
Betreuungshelfer											
94	543	325	182	27	158	135	41	92	3 062	745	31
69	428	235	146	19	142	119	31	80	2 173	594	32
25	115	90	36	8	16	16	10	12	889	151	33
4	88	63	13	16	5	4	2	13	841	86	34
35	216	130	74	8	49	46	19	25	1 153	242	35
49	208	101	74	3	92	64	18	49	908	356	36
6	31	31	21	-	12	21	2	5	160	61	37
39	304	193	87	24	54	50	21	38	1 994	328	38
55	239	132	95	3	104	85	20	54	1 068	417	39
94	467	272	159	23	155	135	38	92	2 470	737	40
-	76	53	23	4	3	-	3	-	592	8	41
21	356	281	30	11	14	132	16	19	2 167	384	42
73	187	44	152	16	144	3	25	73	895	361	43
Gruppenarbeit											
110	1 041	727	111	69	112	82	201	119	4 206	870	44
77	851	507	85	52	97	57	135	108	2 926	632	45
33	190	220	26	17	15	25	66	11	1 280	238	46
79	355	431	53	27	39	50	129	39	2 606	542	47
26	375	229	42	16	51	21	29	40	996	220	48
5	268	65	16	22	20	10	30	34	525	94	49
-	43	2	-	4	2	1	13	6	79	14	50
105	730	680	95	43	90	71	158	79	3 602	762	51
5	311	67	16	26	22	11	43	40	604	108	52
109	822	558	87	58	112	82	134	119	2 963	857	53
1	219	169	24	11	-	-	67	-	1 243	13	54
45	404	565	28	18	9	65	113	12	2 462	425	55
65	637	162	83	51	103	17	88	107	1 744	445	56

Betreuung einzelner  
9 Junge Menschen mit beendeter Hilfe  
Art der Hilfe sowie

Lfd. Nr.	Gegenstand der Nachweisung	Deutsch- land	Baden- Württem- berg	Bayern	Berlin	Branden- burg	Bremen	Hamburg	Hessen	Ins
1	Insgesamt .....	18 370	2 400	1 603	932	583	105	973	1 205	
2	Männlich .....	13 150	1 655	1 142	565	426	66	662	815	
3	Weiblich .....	5 220	745	461	367	157	39	311	390	
4	Alter von ... bis unter ... Jahren									
5	unter 6 .....	251	53	29	19	1	-	5	33	
6	6 - 12 .....	2 548	662	178	268	39	5	59	183	
7	12 - 15 .....	3 110	493	288	265	102	9	71	205	
8	15 - 18 .....	6 777	724	600	217	226	55	329	439	
9	18 - 21 .....	4 763	397	413	133	187	26	453	298	
10	21 und älter .....	921	71	95	30	28	10	56	47	
11	unter 18 .....	12 686	1 932	1 095	769	368	69	464	860	
12	18 und älter .....	5 684	468	508	163	215	36	509	345	
13	Deutsche .....	15 420	1 749	1 344	721	579	81	701	909	
14	Nichtdeutsche .....	2 950	651	259	211	4	24	272	296	
15	Betreut durch öffentliche Träger .....	10 743	1 651	888	888	126	98	458	911	
16	freie Träger .....	7 627	749	715	44	457	7	515	294	
17	Insgesamt .....	6 969	601	750	381	276	52	321	472	
18	Männlich .....	4 289	370	463	229	187	29	204	264	
19	Weiblich .....	2 680	231	287	152	89	23	117	208	
20	Alter von ... bis unter ... Jahren									
21	unter 6 .....	251	53	29	19	1	-	5	33	
22	6 - 12 .....	1 298	90	134	119	26	-	27	141	
23	12 - 15 .....	1 664	112	195	87	61	7	33	97	
24	15 - 18 .....	2 439	215	298	92	107	29	128	118	
25	18 - 21 .....	1 168	108	88	56	71	13	125	74	
26	21 und älter .....	149	23	6	8	10	3	3	9	
27	unter 18 .....	5 652	470	656	317	195	36	193	389	
28	18 und älter .....	1 317	131	94	64	81	16	128	83	
29	Deutsche .....	6 370	528	656	299	274	45	226	412	
30	Nichtdeutsche .....	599	73	94	82	2	7	95	60	
31	Betreut durch öffentliche Träger .....	4 515	552	466	378	85	51	73	462	
32	freie Träger .....	2 454	49	284	3	191	1	248	10	
33	Insgesamt .....	4 531	468	379	246	81	10	561	402	
34	Männlich .....	3 420	334	292	165	58	4	383	270	
35	Weiblich .....	1 111	134	87	81	23	6	178	132	
36	Alter von ... bis unter ... Jahren									
37	unter 15 .....	572	109	26	118	7	1	66	88	
38	15 - 18 .....	1 599	185	135	64	22	4	167	165	
39	18 - 21 .....	1 901	142	164	53	41	3	282	137	
40	21 und älter .....	459	32	54	11	11	2	46	12	
41	unter 18 .....	2 171	294	161	182	29	5	233	253	
42	18 und älter .....	2 360	174	218	64	52	5	328	149	
43	Deutsche .....	3 726	346	302	195	79	7	420	319	
44	Nichtdeutsche .....	805	122	77	51	2	3	141	83	
45	Betreut durch öffentliche Träger .....	2 845	328	182	246	36	9	308	334	
46	freie Träger .....	1 686	140	197	-	45	1	253	68	
47	Insgesamt .....	6 870	1 331	474	305	226	43	91	331	
48	Männlich .....	5 441	951	387	171	181	33	75	281	
49	Weiblich .....	1 429	380	87	134	45	10	16	50	
50	Alter von ... bis unter ... Jahren									
51	unter 15 .....	2 124	844	111	209	47	6	4	62	
52	15 - 18 .....	2 739	324	167	61	97	22	34	156	
53	18 - 21 .....	1 694	147	161	24	75	10	46	87	
54	21 und älter .....	313	16	35	11	7	5	7	26	
55	unter 18 .....	4 863	1 168	278	270	144	28	38	218	
56	18 und älter .....	2 007	163	196	35	82	15	53	113	
57	Deutsche .....	5 324	875	386	227	226	29	55	178	
58	Nichtdeutsche .....	1 546	456	88	78	-	14	36	153	
59	Betreut durch öffentliche Träger .....	3 383	771	240	264	5	38	77	115	
60	freie Träger .....	3 487	560	234	41	221	5	14	216	

1) Junge Menschen, die Hilfe verschiedener Art erhalten haben, wurden bei jeder Hilfeart gezählt.

Statistisches Bundesamt, Fachserie 13, R 6.1.1, 1998

junger Menschen

1998 nach persönlichen Merkmalen,  
nach Trägergruppen

Mecklen- burg- Vor- pommern	Nieder- sachsen	Nordrhein- Westfalen	Rheinland- Pfalz	Saarland	Sachsen	Sachsen- Anhalt	Schleswig- Holstein	Thüringen	Nachrichtlich		Lfd. Nr.
									Früheres Bundesgebiet	Neue Länder und Berlin-Ost	
gesamt 1)											
816	2 619	3 203	706	410	1 284	515	507	509	14 353	4 017	1
532	2 069	2 276	520	280	1 046	386	331	379	10 194	2 956	2
284	550	927	186	130	238	129	176	130	4 159	1 061	3
7	7	44	5	18	7	6	15	2	219	32	4
112	175	452	71	91	44	78	102	29	2 185	363	5
176	263	639	105	89	140	75	97	93	2 473	637	6
288	1 099	1 335	301	141	501	155	167	200	5 318	1 459	7
208	862	609	195	58	490	164	107	163	3 471	1 292	8
25	213	124	29	13	102	37	19	22	687	234	9
583	1 544	2 470	482	339	692	314	381	324	10 195	2 491	10
233	1 075	733	224	71	592	201	126	185	4 158	1 526	11
814	2 197	2 724	606	364	1 182	510	433	506	11 563	3 857	12
2	422	479	100	46	102	5	74	3	2 790	160	13
183	1 293	2 405	306	254	480	350	345	107	9 225	1 518	14
633	1 326	798	400	156	804	165	162	402	5 128	2 499	15
Erziehungsbeistand											
553	505	1 504	253	302	362	198	260	179	5 304	1 665	16
331	295	968	159	188	236	120	138	108	3 250	1 039	17
222	210	536	94	114	126	78	122	71	2 054	626	18
7	7	44	5	18	7	6	15	2	219	32	19
85	90	287	43	88	29	59	61	19	1 064	234	20
134	118	425	70	84	83	43	67	48	1 282	382	21
199	161	542	101	94	132	54	84	85	1 836	603	22
116	104	184	30	14	100	31	30	24	797	371	23
12	25	22	4	4	11	5	3	1	106	43	24
425	376	1 298	219	284	251	162	227	154	4 401	1 251	25
128	129	206	34	18	111	36	33	25	903	414	26
551	469	1 401	235	285	362	196	253	178	4 746	1 624	27
2	36	103	18	17	-	2	7	1	558	41	28
93	430	1 006	166	246	116	94	230	67	3 963	552	29
460	75	498	87	56	246	104	30	112	1 341	1 113	30
Betreuungshelfer											
137	741	412	217	15	494	146	95	127	3 468	1 063	31
103	583	303	165	14	439	127	84	96	2 553	867	32
34	158	109	52	1	55	19	11	31	915	196	33
10	58	36	18	2	14	6	-	13	508	64	34
42	299	146	84	4	161	32	42	47	1 273	326	35
74	301	168	94	7	258	80	42	55	1 357	544	36
11	83	62	21	2	61	28	11	12	330	129	37
52	357	182	102	6	175	38	42	60	1 781	390	38
85	384	230	115	9	319	108	53	67	1 687	673	39
137	640	348	184	10	393	143	76	127	2 771	955	40
-	101	64	33	5	101	3	19	-	697	108	41
41	474	358	52	4	278	137	32	26	2 249	596	42
96	267	54	165	11	216	9	63	101	1 219	467	43
Gruppenarbeit											
126	1 373	1 287	236	93	428	171	152	203	5 581	1 289	44
98	1 191	1 005	196	78	371	139	109	175	4 391	1 050	45
28	182	282	40	15	57	32	43	28	1 190	239	46
59	172	343	45	6	58	45	71	42	1 804	320	47
47	639	647	116	43	208	69	41	68	2 209	530	48
18	457	257	71	37	132	53	35	84	1 317	377	49
2	105	40	4	7	30	4	5	9	251	62	50
106	811	990	161	49	266	114	112	110	4 013	850	51
20	562	297	75	44	162	57	40	93	1 568	439	52
126	1 088	975	187	69	427	171	104	201	4 046	1 278	53
-	285	312	49	24	1	-	48	2	1 535	11	54
49	389	1 041	88	4	86	119	83	14	3 013	370	55
77	984	246	148	89	342	52	69	189	2 568	919	56

Lfd. Nr.	Gegenstand der Nachweisung	Deutsch- land	Baden- Württem- berg	Bayern	Berlin	Branden- burg	Bremen	Hamburg	Hessen
Junge Menschen									
1	Insgesamt 1) .....	18 742	2 180	1 634	2 144	509	80	741	1 611
2	darunter leben								
3	bei Eltern .....	6 247	969	540	770	156	26	103	516
4	bei einem Elternteil mit Stief- elternteil/Partner .....	3 028	296	267	268	103	12	52	236
5	bei alleinerziehendem Elternteil ..	6 049	689	599	777	148	23	191	560
6	bei Großeltern/Verwandten .....	578	48	59	34	11	6	19	64
7	in einer Pflegefamilie .....	261	29	15	21	5	1	3	48
8	in einem Heim .....	365	13	17	102	13	1	37	19
9	in einer Wohngemeinschaft .....	448	27	13	44	7	3	194	6
10	in einer eigenen Wohnung .....	1 480	100	115	121	60	7	117	152
	ohne feste Unterkunft .....	286	9	9	7	6	1	25	10
Junge Menschen mit									
11	Insgesamt 1) .....	18 370	2 400	1 603	932	583	105	973	1 205
12	darunter leben								
13	bei Eltern .....	6 653	1 133	599	289	204	32	136	416
14	bei einem Elternteil mit Stief- elternteil/Partner .....	2 785	289	277	143	99	22	86	158
15	bei alleinerziehendem Elternteil ..	4 733	654	444	312	112	32	215	355
16	bei Großeltern/Verwandten .....	497	58	44	20	14	2	20	51
17	in einer Pflegefamilie .....	198	37	18	6	4	1	10	18
18	in einem Heim .....	451	41	24	65	10	-	55	44
19	in einer Wohngemeinschaft .....	501	29	22	17	23	3	168	13
20	in einer eigenen Wohnung .....	1 998	151	165	71	111	11	229	138
	ohne feste Unterkunft .....	554	8	10	9	6	2	54	14
Unterstützung durch									
21	Hilfe veranlaßt durch 2)								
22	Entwicklungsauffälligkeiten .....	2 719	246	310	195	94	9	57	188
23	Beziehungsprobleme .....	2 818	234	245	107	95	27	113	204
24	Schul-/Ausbildungsprobleme .....	3 186	310	329	133	149	22	208	202
25	Straftat .....	396	32	48	8	35	11	10	16
26	Suchtprobleme .....	258	23	36	3	11	2	22	17
27	Anzeichen für Kindesmißhandlung ..	77	5	12	3	1	1	2	18
28	Anzeichen für sexuellen Mißbrauch ..	187	17	19	6	8	-	8	16
29	Trennung/Scheidung der Eltern .....	596	53	61	48	12	1	14	61
30	Wohnungsprobleme .....	216	17	15	14	13	2	47	13
31	Arbeitslosigkeit .....	79	6	8	-	4	5	10	3
32	sonstige Probleme in und mit der Familie .....	1 965	155	229	108	72	11	105	112
	Durchschnittliche Dauer der Hilfe in Jahren .....	1.4	1.8	1.3	2.2	0.7	1.3	1.0	2.1
Unterstützung durch									
33	Hilfe veranlaßt durch 2)								
34	Entwicklungsauffälligkeiten .....	937	136	56	114	27	2	67	125
35	Beziehungsprobleme .....	729	93	23	83	17	4	143	105
36	Schul-/Ausbildungsprobleme .....	1 354	183	78	94	33	4	220	191
37	Straftat .....	2 743	259	281	15	26	4	235	127
38	Suchtprobleme .....	470	43	60	10	6	-	97	31
39	Anzeichen für Kindesmißhandlung ..	7	-	-	3	-	-	1	3
40	Anzeichen für sexuellen Mißbrauch ..	51	5	1	7	1	-	5	5
41	Trennung/Scheidung der Eltern .....	113	19	6	22	2	-	17	13
42	Wohnungsprobleme .....	117	8	5	6	4	-	28	8
43	Arbeitslosigkeit .....	200	21	20	2	8	-	44	10
44	sonstige Probleme in und mit der Familie .....	694	62	55	66	18	-	147	72
	Durchschnittliche Dauer der Hilfe in Monaten .....	9.4	14.3	9.4	19.8	7.7	12.1	7.7	11.6
Soziale									
45	Hilfe veranlaßt durch 2)								
46	Entwicklungsauffälligkeiten .....	1 693	521	80	163	48	1	7	47
47	Beziehungsprobleme .....	979	379	37	53	47	1	10	24
48	Schul-/Ausbildungsprobleme .....	1 630	544	45	168	45	6	25	71
49	Straftat .....	4 118	332	340	11	145	31	74	239
50	Suchtprobleme .....	208	14	15	3	8	1	14	8
51	Anzeichen für Kindesmißhandlung ..	12	4	2	2	-	-	-	-
52	Anzeichen für sexuellen Mißbrauch ..	46	11	4	3	7	-	1	-
53	Trennung/Scheidung der Eltern .....	269	112	9	23	7	-	4	6
54	Wohnungsprobleme .....	76	13	8	17	-	-	5	4
55	Arbeitslosigkeit .....	91	8	3	1	1	-	7	8
56	sonstige Probleme in und mit der Familie .....	828	204	41	75	40	9	12	23
	Durchschnittliche Dauer der Hilfe in Monaten .....	6.9	10.5	5.7	14.7	4.9	14.1	5.2	4.5

1) Junge Menschen, die Hilfe verschiedener Art erhalten haben, wurden bei jeder Hilfeart gezählt.

2) Für jeden jungen Menschen konnten bis zu zwei Anlässe der Hilfe angegeben werden.

junger Menschen

junge Menschen mit beendeter Hilfe 1998  
und Dauer der Hilfe

Mecklen- burg- Vor- pommern	Nieder- sachsen	Nordrhein- Westfalen	Rheinland- Pfalz	Saarland	Sachsen	Sachsen- Anhalt	Schleswig- Holstein	Thüringen	Nachrichtlich		Lfd. Nr.
									Früheres Bundesgebiet	Neue Länder und Berlin-Ost	
am 31.12.											
836	2 405	3 102	658	752	686	348	638	418	15 217	3 525	1
207	829	1 068	220	196	190	141	200	116	5 266	981	2
178	326	605	119	180	126	65	93	102	2 330	698	3
239	651	1 079	173	295	204	74	229	118	5 052	997	4
30	82	120	17	28	18	8	18	16	483	95	5
4	31	35	8	27	6	2	17	9	222	39	6
20	18	40	24	6	11	9	23	12	221	144	7
30	30	30	23	8	16	4	4	9	355	93	8
122	253	118	70	12	110	41	51	31	1 033	447	9
6	185	7	4	-	5	4	3	5	255	31	10
beendeter Hilfe											
816	2 619	3 203	706	410	1 284	515	507	509	14 353	4 017	11
239	954	1 340	246	128	433	179	155	170	5 365	1 288	12
146	311	558	115	64	223	112	71	111	2 044	741	13
223	504	859	216	146	245	105	184	127	3 848	885	14
24	58	73	34	23	37	7	16	16	395	102	15
7	25	29	7	8	11	8	6	5	161	37	16
13	26	79	9	12	29	15	15	14	315	136	17
31	43	56	12	9	46	11	7	11	367	134	18
127	338	185	59	20	229	76	45	43	1 364	634	19
6	360	24	8	-	31	2	8	12	494	60	20
Erziehungsbeistand											
208	161	604	93	148	148	75	105	78	2 089	630	21
277	195	685	104	126	141	82	119	64	2 130	688	22
266	229	618	150	127	161	100	99	83	2 411	775	23
48	42	68	18	6	31	10	5	8	262	134	24
24	26	48	7	9	11	3	7	9	199	59	25
4	4	10	1	2	1	1	10	2	68	9	26
13	15	49	4	2	9	4	10	7	146	41	27
32	39	144	16	42	14	15	42	2	511	85	28
17	12	27	5	1	20	3	6	4	153	63	29
7	4	12	1	-	14	2	1	2	50	29	30
119	181	454	52	82	102	69	69	65	1 506	479	31
0.8	0.9	1.5	1.2	1.5	1.0	0.6	2.0	1.0	1.5	0.9	32
Betreuungshelfer											
37	126	106	55	4	37	19	11	15	776	161	33
36	77	63	16	-	31	14	7	17	586	143	34
39	223	105	76	1	57	22	6	22	1 163	191	35
65	532	281	154	11	461	122	85	85	1 975	768	36
9	88	53	28	1	22	5	6	11	409	61	37
-	-	-	-	-	-	-	-	-	6	1	38
-	13	3	2	1	1	2	3	2	42	9	39
1	17	9	2	-	3	1	-	1	99	14	40
5	21	12	6	-	7	4	-	3	89	28	41
3	38	18	13	-	18	1	1	3	165	35	42
24	72	62	28	1	52	7	6	22	548	146	43
8.5	7.1	10.2	6.3	9.9	4.9	12.0	6.0	7.7	9.9	7.9	44
Gruppenarbeit											
53	172	268	66	3	89	93	32	50	1 287	406	45
39	108	137	12	3	50	40	26	13	762	217	46
71	190	210	58	-	73	41	49	34	1 302	328	47
36	1 118	872	175	89	340	96	69	151	3 341	777	48
6	55	37	14	-	19	-	10	4	169	39	49
-	1	2	-	-	1	-	-	-	10	2	50
1	2	14	-	-	2	-	1	-	35	11	51
5	20	47	14	1	5	5	11	-	241	28	52
-	6	21	-	-	2	-	-	-	68	8	53
-	39	10	4	-	3	3	4	-	83	8	54
13	90	187	18	1	54	21	25	15	649	179	55
9.9	6.5	4.8	4.7	6.4	4.0	5.6	7.6	4.4	7.2	5.9	56

**Statistisches Landesamt**

**Rechtsgrundlage, Hilfsmerkmale:** Siehe Informationsblatt, das Bestandteil des Erhebungsvordrucks ist.

Beim Ausfüllen bitte die Erläuterungen beachten!

Bitte teilen Sie uns mit, an wen wir uns bei Rückfragen wenden dürfen (freiwillige Angabe):

Name

Telefon (Vorwahl/Rufnummer)

**Statistik der Jugendhilfe – Teil I**
**2 Betreuung einzelner junger Menschen**

199\_\_

Name und Anschrift der auskunftgebenden Stelle:

\_\_\_\_\_  
\_\_\_\_\_  
\_\_\_\_\_

Kenn-Nummer: \_\_\_\_\_

Wird vom Statistischen Landesamt ausgefüllt!

Kreis

Gemeinde

Gemeindeteil

Lfd. Nr.

Sst 1 – 14

– Zutreffendes bitte ankreuzen oder ausfüllen –

**Art des Trägers**

– Träger der öffentlichen Jugendhilfe .....

☐ 1

– Träger der freien Jugendhilfe .....

☐ 2

15

**Art der Hilfe**

(bitte die zutreffende Hilfeart ankreuzen)

– Unterstützung durch Erziehungsbeistand..

☐ 1

– Unterstützung durch Betreuungshelfer ...

☐ 2

– soziale Gruppenarbeit .....

☐ 3

16

Beginn der Hilfe .....

Monat: ☐ ☐ Jahr: ☐ 1 ☐ 9 ☐ ☐ 17-22

Ende der Hilfe .....

☐ ☐ 1 ☐ 9 ☐ 9 ☐ 23-28

Hilfe dauert an .....

☐ 1

29

**Angaben zur betreuten Person**
**Geschlecht**

– männlich .....

☐ 1

– weiblich .....

☐ 2

30

Geburtsjahr .....

☐ 1 ☐ 9 ☐ ☐ 31-34

**Staatsangehörigkeit**

– deutsch .....

☐ 1

– nicht-deutsch .....

☐ 2

35

**Kindschaftsverhältnis**

– ehelich .....

☐ 1

– nicht-ehelich .....

☐ 2

– unbekannt .....

☐ 3

36

**Junger Mensch lebt**

– bei Eltern .....

☐ 1

– bei einem Elternteil mit Stiefelternteil oder Partner .....

☐ 2

– bei alleinerziehendem Elternteil .....

☐ 3

– bei Großeltern/Verwandten .....

☐ 4

– in einer Pflegefamilie .....

☐ 5

– in einem Heim .....

☐ 6

– in einer Wohngemeinschaft .....

☐ 7

– in eigener Wohnung .....

☐ 8

– ohne feste Unterkunft .....

☐ 9

37

**Angaben zur Hilfe**
**Wer hat die Hilfe angeregt?**

– junger Mensch selbst .....

☐ 1

– Eltern/Elternteil .....

☐ 2

– Jugendamt/ASD .....

☐ 3

– Gericht, Staatsanwaltschaft, Vormund-  
schaftsgericht .....

☐ 4

– andere öffentliche Stellen .....

☐ 5

– Dienste freier Träger .....

☐ 6

– Sonstige .....

☐ 7

38

**Anlaß der Hilfe**

(bis zu 2 Ankreuzungen sind möglich)

– Entwicklungsauffälligkeiten .....

☐ 1

39

– Beziehungsprobleme .....

☐ 1

40

– Schul-/Ausbildungsprobleme .....

☐ 1

41

– Straftat .....

☐ 1

42

– Suchtprobleme .....

☐ 1

43

– Anzeichen für Kindesmißhandlung .....

☐ 1

44

– Anzeichen für sexuellen Mißbrauch .....

☐ 1

45

– Trennung/Scheidung der Eltern .....

☐ 1

46

– Wohnungsprobleme .....

☐ 1

47

– Arbeitslosigkeit .....

☐ 1

48

– sonstige Probleme in und mit der Familie

☐ 1

49

## Informationsblatt

### als Bestandteil des Erhebungsvordrucks der Statistik der Jugendhilfe - Teil I

#### 2: Betreuung einzelner junger Menschen 199.

##### Art, Zweck und Umfang der Erhebung

Über junge Menschen, denen ambulante Einzelbetreuung gewährt wird, wird jährlich eine Totalerhebung durchgeführt. Mit der Befragung sollen umfassende und zuverlässige statistische Daten über die ambulanten sozialpädagogischen Maßnahmen der Jugendhilfe und über die Situation der dadurch betreuten jungen Menschen bereitgestellt werden. Die Angaben dienen zur Beobachtung der Entwicklung der unterschiedlichen Formen der ambulanten erzieherischen Hilfen und zur Beantwortung von aktuellen jugend- und familienpolitischen Fragestellungen. Sie werden ferner für Planungsaufgaben auf dem Gebiet der Jugendhilfe und für die Fortentwicklung des Jugendhilferechts benötigt.

##### Rechtsgrundlagen

§§ 98 bis 103 des Achten Buches Sozialgesetzbuch (SGB VIII) in der Fassung der Bekanntmachung vom 15. März 1996 (BGBl. I S. 477), das zuletzt durch Artikel 3 des Gesetzes vom 23. Juli 1996 (BGBl. I S. 1088) geändert worden ist, in Verbindung mit dem Gesetz über die Statistik für Bundeszwecke (Bundesstatistikgesetz - BStatG) vom 22. Januar 1987 (BGBl. I S. 462, 565), zuletzt geändert durch Artikel 2 des Gesetzes vom 17. Januar 1996 (BGBl. I S. 34).

Erhoben werden die Angaben zu § 99 Abs. 1 Nr. 1 Buchstaben a), b) SGB VIII.

Die Auskunftspflicht ergibt sich aus § 102 Abs. 2 Nr. 1 und 6 SGB VIII in Verbindung mit § 15 BStatG. Hiernach sind die örtlichen Träger der Jugendhilfe sowie die Träger der freien Jugendhilfe auskunftspflichtig. Gemäß § 15 Abs. 6 BStatG haben Widerspruch und Anfechtungsklage gegen die Aufforderung zur Auskunftserteilung keine aufschiebende Wirkung.

Zur Durchführung der Erhebung übermitteln die Träger der öffentlichen Jugendhilfe den statistischen Ämtern der Länder auf Anforderung die erforderlichen Anschriften der übrigen Auskunftspflichtigen.

##### Geheimhaltung

Die erhobenen Einzelangaben werden nach § 16 BStatG grundsätzlich geheimgehalten. Nur in ausdrücklich gesetzlich geregelten Ausnahmefällen dürfen Einzelangaben übermittelt werden.

Eine Übermittlung der erhobenen Angaben ist nach § 103 Abs. 1 SGB VIII in Verbindung mit § 16 Abs. 4 BStatG an oberste Bundes- und Landesbehörden in

Form von Tabellen mit statistischen Ergebnissen zulässig, auch soweit Tabellenfelder nur einen einzigen Fall ausweisen, sofern diese Tabellen nicht tiefer als auf Regierungsbezirksebene, im Fall der Stadtstaaten auf Bezirksebene, gegliedert sind.

Für ausschließlich statistische Zwecke dürfen nach § 103 Abs. 2 SGB VIII den zur Durchführung statistischer Aufgaben zuständigen Stellen der Gemeinden und Gemeindeverbände für ihren Zuständigkeitsbereich Einzelangaben aus der Erhebung mit Ausnahme der Hilfsmerkmale übermittelt werden, soweit die Voraussetzungen nach § 16 Abs. 5 BStatG gegeben sind.

Nach § 16 Abs. 6 BStatG ist es möglich, den Hochschulen oder sonstigen Einrichtungen mit der Aufgabe unabhängiger wissenschaftlicher Forschung für die Durchführung wissenschaftlicher Vorhaben Einzelangaben dann zur Verfügung zu stellen, wenn diese so anonymisiert sind, daß sie nur mit einem unverhältnismäßig großen Aufwand an Zeit, Kosten und Arbeitskraft den Befragten oder Betroffenen wieder zugeordnet werden können.

Die Pflicht zur Geheimhaltung besteht auch für Personen, die Empfänger von Einzelangaben sind.

##### Hilfsmerkmale, Trennen und Löschen, laufende Nummern/Ordnungsnummern

Name und Anschrift der auskunftgebenden Stelle, die Kenn-Nummer, die von der hilfeleistenden Stelle für jeden zu meldenden Betreuungsfall frei vergeben wird, sowie Name und Telefonnummer der für eventuelle Rückfragen zur Verfügung stehenden Person sind Hilfsmerkmale, die lediglich der technischen Durchführung der Erhebung dienen. Sie werden nach Abschluß der Prüfung der Angaben vom Erhebungsvordruck abgetrennt, gesondert aufbewahrt und spätestens nach Abschluß der nächsten Erhebung vernichtet.

Die verwendete "laufende Nummer" ist eine frei vergebene Nummer, die nur der Unterscheidung der in die Erhebung einbezogenen Hilfeempfänger dient.

##### Abgrenzung des Erhebungsbereichs

In die Erhebung werden einbezogen,

- junge Menschen, für die ein Erziehungsbeistand oder ein Betreuungshelfer tätig bzw. eingesetzt wird,

- junge Menschen, die sich kraft richterlicher Weisung, auf Veranlassung des Jugendamtes oder freiwillig an sozialer Gruppenarbeit beteiligen.

## Meldung zur Statistik

Für jeden Fall, in dem erzieherische Hilfe in Form eines Erziehungsbeistandes, Betreuungshelfers oder der Beteiligung an sozialer Gruppenarbeit gewährt wird, bitte einen Erhebungsvordruck 2 "Betreuung einzelner junger Menschen" anlegen und bei Ende der Hilfe versehen mit der Monats- und Jahresangabe unmittelbar dem zuständigen Statistischen Landesamt zusenden. Werden einem jungen Menschen im Berichtsjahr also beispielsweise zwei Hilfen verschiedener Art gewährt (z.B. Betreuung durch einen Betreuungshelfer und soziale Gruppenarbeit), so sind zwei Erhebungsvordrucke auszufüllen. Findet die Betreuung in einer Gruppe statt, ist ebenfalls für jeden Beteiligten ein besonderer Erhebungsvordruck auszufüllen und bei Ende der Hilfe dem Statistischen Landesamt zu übermitteln.

**Dauert** die ambulante Betreuung über das Berichtsjahr hinaus an, bitte die Satzstelle 29 (Hilfe dauert an) ankreuzen und den Erhebungsvordruck zum Jahresende, spätestens bis zum **1. Februar** des dem Berichtsjahr folgenden Jahres, dem Statistischen Landesamt übersenden. In diesem Fall ist es zweckmäßig, die Angaben auf einen neuen Erhebungsvordruck zu übertragen, der dann für die Meldung im nächsten Jahr verwendet wird.

Grundsätzlich meldet die die Betreuung durchführende Stelle.

## Erläuterungen zu den Erhebungsmerkmalen

### Art der Hilfe (Sst 16)

- **Unterstützung durch Erziehungsbeistand**  
Pädagogisch fundierte ambulante Erziehungshilfe, die das Kind, den Jugendlichen oder den jungen Volljährigen bei der Bewältigung von Entwicklungsproblemen möglichst unter Einbeziehung des sozialen Umfelds unterstützen und unter Erhaltung des Lebensbezugs zur Familie seine Selbstständigkeit fördern soll.
- **Unterstützung durch Betreuungshelfer**  
Eine richterliche Weisung, die dem Jugendlichen oder jungen Volljährigen auferlegt, sich der Betreuung und Aufsicht eines Betreuungshelfers zu unterstellen, kommt überwiegend als alleinige Anordnung in Betracht, ggf. in Verbindung mit anderen Erziehungsmaßnahmen oder Zuchtmitteln sowie als vorläufige Maßnahme gemäß § 71 Abs. 1 Jugendgerichtsgesetz.

Das Jugendamt kann einen Betreuungshelfer auch bereits im Vorfeld eines Gerichtsverfahrens einsetzen, um so darauf hinzuwirken, daß von einer

strafrechtlichen Verfolgung abgesehen bzw. ein bereits eingeleitetes Verfahren eingestellt wird.

### • soziale Gruppenarbeit

Soziale Gruppenarbeit soll helfen, Erziehungsprobleme junger Menschen zu bewältigen und auf der Grundlage eines gruppenpädagogischen Konzepts die Entwicklung junger Menschen durch soziales Lernen in der Gruppe fördern.

In der Praxis sind für diese Hilfeart auch Bezeichnungen wie Erziehungskurse, Übungs- und Erfahrungskurse oder soziale Trainingskurse üblich. Soziale Gruppenarbeit wird nicht nur als Weisung im Rahmen des Jugendgerichtsgesetzes, sondern zunehmend auch für nicht-delinquente junge Menschen mit vergleichbaren Entwicklungsdefiziten eingesetzt.

Nicht zur sozialen Gruppenarbeit zählt der sogenannte "Täter-Opfer-Ausgleich".

### Beginn der Hilfe (Sst 17 - 22)

Maßgebend für den Beginn der Hilfe ist das Tätigwerden des Erziehungsbeistandes, des Betreuungshelfers bzw. der betreuenden Stelle.

Bei der sozialen Gruppenarbeit gilt der Monat und das Jahr des ersten Zusammentreffens der Gruppe als Beginn der Hilfe.

### Ende der Hilfe (Sst 23 - 28)

Hier sind der Monat und das Jahr der Aufhebung der Hilfe oder des letzten Kontaktes mit dem jungen Menschen einzutragen.

Eine Maßnahme gilt als abgeschlossen, wenn während eines halben Jahres kein Kontakt stattgefunden hat.

### Angaben zur betreuten Person

Bei den Angaben zur "Staatsangehörigkeit" und zu "Junger Mensch lebt bei" sind die Gegebenheiten bei Beginn der Hilfe maßgebend.

### Staatsangehörigkeit (Sst 35)

Hat der junge Mensch außer der deutschen noch eine weitere Staatsangehörigkeit, so ist ausschließlich "deutsch" anzukreuzen.

### Junger Mensch lebt ... (Sst 37)

- Zu den Eltern zählen auch Adoptiveltern, dagegen nicht Pflegeeltern.
- Zu den Heimen gehören auch heilpädagogische und therapeutische Heime.

### Angaben zur Hilfe

#### Wer hat die Hilfe angeregt? (Sst 38)

Es ist nur **eine** Angabe zulässig. Die Kontaktaufnahme kann vielfältig sein, z.B. telefonisch, schriftlich oder persönlich. Anzugeben ist der/die Erstmeldende.

Unter "Sonstige" sind z.B. zu erfassen Arzt, Pflegeeltern, andere Personensorgeberechtigte (Vormund, Pfleger).

#### **Anlaß der Hilfe (Sst 39 - 49)**

Unter "Anlaß" werden diejenigen Ereignisse oder Faktoren verstanden, die die Probleme ausgelöst haben.

Sie sollen insoweit angegeben werden, als sie zu Beginn der Hilfe bekannt waren.

Es sind bis zu zwei Ankreuzungen möglich.

- **Beziehungsprobleme (Sst 40)**  
können z.B. im Erziehungsgeschehen zwischen Kind und Eltern, im Verhältnis der Eltern zueinander oder im Verhalten zur sozialen Umwelt allgemein auftreten.
- **Schul-/Ausbildungsprobleme (Sst 41)**  
Hierunter fallen insbesondere individuell bedingte Lern- und Leistungsschwierigkeiten.

- **Straftat des Jugendlichen/jungen Volljährigen (Sst 42)**

ist nur bei Strafmündigkeit anzugeben, d.h. wenn der junge Mensch das 14. Lebensjahr bereits vollendet hat. Bei delinquentem Verhalten von Kindern unter 14 Jahren ist hingegen "Entwicklungsauffälligkeiten" anzukreuzen.

- **Anzeichen für Kindesmißhandlung (Sst 44)**

Mit Kindesmißhandlung in Familien sind alle situativen psychischen und physischen Gewaltanwendungen gegen Kinder gemeint, die entweder körperliche Verletzungen zur Folge haben oder/und im Kind existenzbedrohende Angstgefühle hervorrufen.

- **Wohnungsprobleme (Sst 47)**

Wohnungsprobleme umfassen unzureichende Wohnverhältnisse, Nichtseßhaftigkeit/Obdachlosigkeit, Trebe.

Die Angaben zu den Anlässen "Straftat" (Sst 42), "Suchtprobleme" (Sst 43) und "Arbeitslosigkeit" (Sst 48) beziehen sich ausschließlich auf den betreuten jungen Menschen, nicht jedoch auf andere Familienmitglieder.



**SOZIALPÄDAGOGISCHE**

**FAMILIENHILFE**



1 Familien am 31.12.1998 und Familien mit beendeter Hilfe 1998  
nach deren Zusammensetzung sowie nach Trägergruppen

Bezugsperson(en) Staatsangehörigkeit der Eltern/ des Elternteils	Familien am 31.12.			Familien mit beendeter Hilfe		
	insgesamt	betreut durch		insgesamt	betreut durch	
		öffentliche Träger	freie Träger		öffentliche Träger	freie Träger
Eltern .....	5 139	2 872	2 267	3 107	1 715	1 392
In der Familie leben ständig alle Kinder/Jugendliche .....	4 438	2 494	1 944	2 686	1 504	1 182
nicht alle Kinder/Jugendliche .....	701	378	323	421	211	210
Zahl der ständig in der Familie lebenden Kinder/Jugendlichen						
1 .....	1 082	617	465	681	371	310
2 .....	1 514	868	646	934	507	427
3 .....	1 183	652	531	743	411	332
4 .....	722	398	324	406	227	179
5 .....	343	184	159	192	117	75
6 und mehr .....	295	153	142	151	82	69
Elternteil mit Stiefelternteil/Partner .....	2 331	1 211	1 120	1 620	853	767
In der Familie leben ständig alle Kinder/Jugendliche .....	1 889	1 003	886	1 320	710	610
nicht alle Kinder/Jugendliche .....	442	208	234	300	143	157
Zahl der ständig in der Familie lebenden Kinder/Jugendlichen						
1 .....	498	285	213	412	219	193
2 .....	762	402	360	529	281	248
3 .....	579	295	284	380	205	175
4 .....	271	127	144	171	89	82
5 .....	125	63	62	81	39	42
6 und mehr .....	96	39	57	47	20	27
Alleinerziehender Elternteil .....	7 798	4 420	3 378	4 959	2 683	2 276
In der Familie leben ständig alle Kinder/Jugendliche .....	6 628	3 781	2 847	4 229	2 312	1 917
nicht alle Kinder/Jugendliche .....	1 170	639	531	730	371	359
Zahl der ständig in der Familie lebenden Kinder/Jugendlichen						
1 .....	2 527	1 465	1 062	1 739	966	773
2 .....	2 535	1 461	1 074	1 665	894	771
3 und mehr .....	2 736	1 494	1 242	1 555	823	732
Insgesamt .....	15 268	8 503	6 765	9 686	5 251	4 435
In der Familie leben ständig alle Kinder/Jugendliche .....	12 955	7 278	5 677	8 235	4 526	3 709
nicht alle Kinder/Jugendliche .....	2 313	1 225	1 088	1 451	725	726
Zahl der ständig in der Familie lebenden Kinder/Jugendlichen						
1 .....	4 107	2 367	1 740	2 832	1 556	1 276
2 .....	4 811	2 731	2 080	3 128	1 682	1 446
3 .....	3 342	1 811	1 531	2 089	1 136	953
4 .....	1 729	947	782	943	500	443
5 .....	728	377	351	422	240	182
6 und mehr .....	551	270	281	272	137	135
Deutsche .....	13 744	7 472	6 272	8 679	4 561	4 118
Nichtdeutsche .....	1 212	867	345	778	566	212
Deutsche/Nichtdeutsche .....	312	164	148	229	124	105
Familien in denen alle Kinder unter 3 Jahre alt sind .....	1 541	867	674	941	487	454
alle Kinder/Jugendliche zwischen 6 und 15 Jahre alt sind .....	4 373	2 466	1 907	2 767	1 506	1 261
alle Kinder/Jugendliche zwischen 12 und 18 Jahre alt sind .....	1 618	950	668	1 283	753	530
der Geburtenabstand zwischen ältesten und jüngstem Kind/Jugendlichen 10 Jahre und mehr beträgt .....	2 160	1 099	1 061	1 232	634	598

## 2 Familien nach deren Zusammensetzung und Anregendem der Hilfe

2.1 Familien am 31.12.1998

Bezugsperson(en) Staatsangehörigkeit der Eltern/ des Elternteils Familientyp	Insgesamt	Hilfe wurde angeregt durch				
		Eltern/ Elternteil	Jugendamt/ ASD	andere öffentliche Stellen	Dienste freier Träger	sonstige
Eltern .....	5 139	1 130	2 982	607	278	142
In der Familie leben ständig alle Kinder/Jugendliche .....	4 438	1 021	2 477	561	247	132
nicht alle Kinder/Jugendliche .....	701	109	505	46	31	10
Zahl der ständig in der Familie lebenden Kinder/Jugendlichen						
1 .....	1 082	216	640	138	58	30
2 .....	1 514	361	841	177	90	45
3 .....	1 183	281	679	132	59	32
4 .....	722	151	431	81	39	20
5 .....	343	74	206	37	18	8
6 und mehr .....	295	47	185	42	14	7
Elternteil mit Stiefelternteil/Partner .....	2 331	567	1 364	273	83	44
In der Familie leben ständig alle Kinder/Jugendliche .....	1 889	479	1 064	239	69	38
nicht alle Kinder/Jugendliche .....	442	88	300	34	14	6
Zahl der ständig in der Familie lebenden Kinder/Jugendlichen						
1 .....	498	107	301	63	14	13
2 .....	762	200	442	83	27	10
3 .....	579	143	338	64	21	13
4 .....	271	73	147	37	10	4
5 .....	125	25	71	15	10	4
6 und mehr .....	96	19	65	11	1	-
Alleinerziehender Elternteil .....	7 798	1 797	4 704	669	365	263
In der Familie leben ständig alle Kinder/Jugendliche .....	6 628	1 595	3 879	586	323	245
nicht alle Kinder/Jugendliche .....	1 170	202	825	83	42	18
Zahl der ständig in der Familie lebenden Kinder/Jugendlichen						
1 .....	2 527	565	1 453	249	141	119
2 .....	2 535	592	1 539	218	107	79
3 und mehr .....	2 736	640	1 712	202	117	65
Insgesamt .....	15 268	3 494	9 050	1 549	726	449
In der Familie leben ständig alle Kinder/Jugendliche .....	12 955	3 095	7 420	1 386	639	415
nicht alle Kinder/Jugendliche .....	2 313	399	1 630	163	87	34
Zahl der ständig in der Familie lebenden Kinder/Jugendlichen						
1 .....	4 107	888	2 394	450	213	162
2 .....	4 811	1 153	2 822	478	224	134
3 .....	3 342	817	1 988	306	150	81
4 .....	1 729	386	1 044	176	82	41
5 .....	728	148	446	78	37	19
6 und mehr .....	551	102	356	61	20	12
Deutsche .....	13 744	3 258	8 113	1 330	626	417
Nichtdeutsche .....	1 212	185	736	182	83	26
Deutsche/Nichtdeutsche .....	312	51	201	37	17	6
Familien in denen						
alle Kinder unter 3 Jahre alt sind .....	1 541	276	943	142	86	94
alle Kinder/Jugendliche zwischen 6 und 15 Jahre alt sind .....	4 373	1 080	2 500	484	210	99
alle Kinder/Jugendliche zwischen 12 und 18 Jahre alt sind .....	1 618	426	922	185	49	36
der Geburtenabstand zwischen ältesten und jüngstem Kind/Jugendlichen 10 Jahre und mehr beträgt .....	2 160	492	1 326	205	96	41

## 2 Familien nach deren Zusammensetzung und Anregendem der Hilfe

## 2.2 Familien mit beendeter Hilfe 1998

Bezugsperson(en) Staatsangehörigkeit der Eltern/ des Elternteils Familientyp	Insgesamt	Hilfe wurde angeregt durch				
		Eltern/ Elternteil	Jugendamt/ ASD	andere öffentliche Stellen	Dienste freier Träger	sonstige
Eltern .....	3 107	664	1 863	361	144	75
In der Familie leben ständig						
alle Kinder/Jugendliche .....	2 686	599	1 556	331	132	68
nicht alle Kinder/Jugendliche .....	421	65	307	30	12	7
Zahl der ständig in der Familie lebenden Kinder/Jugendlichen						
1 .....	681	151	403	89	21	17
2 .....	934	211	532	125	42	24
3 .....	743	143	466	77	39	18
4 .....	406	91	249	37	19	10
5 .....	192	43	116	17	13	3
6 und mehr .....	151	25	97	16	10	3
Elternteil mit Stiefelternteil/Partner .....	1 620	363	1 017	151	46	43
In der Familie leben ständig						
alle Kinder/Jugendliche .....	1 320	308	806	128	37	41
nicht alle Kinder/Jugendliche .....	300	55	211	23	9	2
Zahl der ständig in der Familie lebenden Kinder/Jugendlichen						
1 .....	412	89	246	43	21	13
2 .....	529	124	332	51	10	12
3 .....	380	83	247	31	5	14
4 .....	171	39	106	18	6	2
5 .....	81	22	51	4	3	1
6 und mehr .....	47	6	35	4	1	1
Alleinerziehender Elternteil .....	4 959	1 036	3 157	419	219	128
In der Familie leben ständig						
alle Kinder/Jugendliche .....	4 229	925	2 624	376	187	117
nicht alle Kinder/Jugendliche .....	730	111	533	43	32	11
Zahl der ständig in der Familie lebenden Kinder/Jugendlichen						
1 .....	1 739	343	1 036	192	101	67
2 .....	1 665	373	1 063	118	72	39
3 und mehr .....	1 555	320	1 058	109	46	22
Insgesamt .....	9 686	2 063	6 037	931	409	246
In der Familie leben ständig						
alle Kinder/Jugendliche .....	8 235	1 832	4 986	835	356	226
nicht alle Kinder/Jugendliche .....	1 451	231	1 051	96	53	20
Zahl der ständig in der Familie lebenden Kinder/Jugendlichen						
1 .....	2 832	583	1 685	324	143	97
2 .....	3 128	708	1 927	294	124	75
3 .....	2 089	426	1 366	181	73	43
4 .....	943	208	596	80	36	22
5 .....	422	93	277	28	19	5
6 und mehr .....	272	44	186	24	14	4
Deutsche .....	8 679	1 890	5 412	798	349	230
Nichtdeutsche .....	778	145	460	112	48	13
Deutsche/Nichtdeutsche .....	229	28	165	21	12	3
Familien in denen						
alle Kinder unter 3 Jahre alt sind .....	941	141	630	91	43	36
alle Kinder/Jugendliche zwischen						
6 und 15 Jahre alt sind .....	2 767	657	1 640	277	126	67
alle Kinder/Jugendliche zwischen						
12 und 18 Jahre alt sind .....	1 283	360	688	152	39	44
der Geburtenabstand zwischen ältesten und jüngstem Kind/Jugendlichen						
10 Jahre und mehr beträgt .....	1 232	272	797	94	41	28

Lfd. Nr.	Bezugsperson(en)  Staatsangehörigkeit der Eltern/ des Elternteils  Familientyp	Insge- samt 1)						Anzeichen für Kin- desmiß- handlung	Anzeichen für sexu- ellen Mißbrauch
			Entwick- lungsauf- fällig- keiten	Erziehungs- schwierig- keiten	Beziehungs- probleme	Vernach- lässigung des Kindes/ Jugend- lichen			
1	Eltern .....	5 139	2 228	3 394	1 786	744	199	137	
2	In der Familie leben ständig alle Kinder/Jugendliche .....	4 438	1 938	2 920	1 569	566	163	99	
3	nicht alle Kinder/Jugendliche .....	701	290	474	217	178	36	38	
	Zahl der ständig in der Familie lebenden Kinder/Jugendlichen								
4	1 .....	1 082	412	607	401	160	28	22	
5	2 .....	1 514	652	1 017	568	199	65	41	
6	3 .....	1 183	537	836	429	142	55	35	
7	4 .....	722	313	510	227	126	31	19	
8	5 .....	343	154	234	90	55	13	11	
9	6 und mehr .....	295	160	190	71	62	7	9	
10	Elternteil mit Stiefelternteil/Partner .....	2 331	882	1 519	929	364	93	103	
11	In der Familie leben ständig alle Kinder/Jugendliche .....	1 889	703	1 231	765	274	72	79	
12	nicht alle Kinder/Jugendliche .....	442	179	288	164	90	21	24	
	Zahl der ständig in der Familie lebenden Kinder/Jugendlichen								
13	1 .....	498	166	265	208	84	13	11	
14	2 .....	762	293	489	289	110	39	37	
15	3 .....	579	229	415	238	88	29	30	
16	4 .....	271	100	196	115	32	8	19	
17	5 .....	125	52	89	47	30	3	3	
18	6 und mehr .....	96	42	65	32	20	1	3	
19	Alleinerziehender Elternteil .....	7 798	2 729	5 234	2 455	1 060	152	217	
20	In der Familie leben ständig alle Kinder/Jugendliche .....	6 628	2 275	4 408	2 100	816	114	176	
21	nicht alle Kinder/Jugendliche .....	1 170	454	826	355	244	38	41	
	Zahl der ständig in der Familie lebenden Kinder/Jugendlichen								
22	1 .....	2 527	807	1 486	901	337	37	47	
23	2 .....	2 535	917	1 765	793	332	64	73	
24	3 und mehr .....	2 736	1 005	1 983	761	391	51	97	
25	Insgesamt .....	15 268	5 839	10 147	5 170	2 168	444	457	
26	In der Familie leben ständig alle Kinder/Jugendliche .....	12 955	4 916	8 559	4 434	1 656	349	354	
27	nicht alle Kinder/Jugendliche .....	2 313	923	1 588	736	512	95	103	
	Zahl der ständig in der Familie lebenden Kinder/Jugendlichen								
28	1 .....	4 107	1 385	2 358	1 510	581	78	80	
29	2 .....	4 811	1 862	3 271	1 650	641	168	151	
30	3 .....	3 342	1 341	2 402	1 127	440	108	120	
31	4 .....	1 729	702	1 242	538	274	50	65	
32	5 .....	728	292	521	212	120	22	22	
33	6 und mehr .....	551	257	353	133	112	18	19	
34	Deutsche .....	13 744	5 255	9 138	4 674	1 964	374	432	
35	Nichtdeutsche .....	1 212	473	789	371	148	58	20	
36	Deutsche/Nichtdeutsche .....	312	111	220	125	56	12	5	
	Familien in denen								
37	alle Kinder unter 3 Jahre alt sind .....	1 541	396	709	631	321	34	8	
38	alle Kinder/Jugendliche zwischen 6 und 15 Jahre alt sind .....	4 373	1 718	2 966	1 405	453	103	156	
39	alle Kinder/Jugendliche zwischen 12 und 18 Jahre alt sind .....	1 618	504	1 037	608	126	26	51	
40	der Geburtenabstand zwischen ältesten und jüngstem Kind/Jugendlichen 10 Jahre und mehr beträgt .....	2 160	788	1 506	722	305	61	84	

1) Ohne Mehrfachzählungen.

2) Für jede Familie konnten bis zu drei Anlässe  
der Hilfe angegeben werden.

bisheriger durchschnittlicher Dauer und Anlaß der Hilfe

am 31.12.1998

Hilfe veranlaßt durch 2)									Bisherige durchschnittliche Dauer der Hilfe-gewährung in Monaten	Lfd. Nr.
Schul-/ Ausbildungs- probleme	Straftat des Ju- gendlichen	Sucht- probleme	Trennung/ Scheidung der Eltern	Inhaftie- rung eines Elternteils	Wohnungs- probleme	Über- schulung	Arbeits- losigkeit	Krankheit (längere Zeit), Be- hinderung eines Elternteils		
1 219	62	534	200	60	546	691	379	655	15	1
1 105	54	420	174	52	474	586	314	587	14	2
114	8	114	26	8	72	105	65	68	17	3
174	8	152	37	8	112	138	95	174	13	4
318	13	172	68	15	126	176	97	232	14	5
292	15	113	50	19	106	162	76	126	15	6
211	7	60	30	13	99	116	60	72	15	7
116	11	18	8	4	54	65	24	37	16	8
108	8	19	7	1	49	34	27	14	20	9
509	31	209	389	42	248	302	114	144	14	10
421	27	164	332	36	191	233	86	131	13	11
88	4	45	57	6	57	69	28	13	15	12
116	7	56	61	7	56	57	28	50	12	13
146	8	68	123	10	81	100	40	50	13	14
119	8	47	115	12	51	67	23	26	14	15
64	4	26	49	11	35	45	14	7	15	16
34	3	11	19	-	14	17	7	8	14	17
30	1	1	22	2	11	16	2	3	18	18
1 702	65	676	2 043	131	853	852	312	817	13	19
1 483	60	557	1 774	111	717	691	267	718	13	20
219	5	119	269	20	136	161	45	99	15	21
484	12	264	469	28	312	258	119	351	12	22
491	20	214	715	36	248	282	108	268	13	23
727	33	198	859	67	293	312	85	198	14	24
3 430	158	1 419	2 632	233	1 647	1 845	805	1 616	14	25
3 009	141	1 141	2 280	199	1 382	1 510	667	1 436	13	26
421	17	278	352	34	265	335	138	180	16	27
774	27	472	567	43	480	453	242	575	12	28
955	41	454	906	61	455	558	245	550	13	29
815	37	296	662	60	311	409	150	279	14	30
476	20	125	315	39	213	247	88	133	15	31
224	18	43	103	13	97	115	40	55	15	32
186	15	29	79	17	91	63	40	24	18	33
2 970	120	1 349	2 359	201	1 482	1 730	754	1 441	14	34
389	34	45	236	30	128	79	37	133	12	35
71	4	25	37	2	37	36	14	42	13	36
66	-	150	122	27	302	222	99	197	9	37
1 235	13	462	888	44	342	440	231	536	14	38
687	59	155	262	12	95	123	76	174	15	39
655	41	192	320	43	281	294	126	161	15	40

Lfd. Nr.	Bezugsperson(en) Staatsangehörigkeit der Eltern/ des Elternteils Familientyp	Insgesamt 1)						Anzeichen für Kin- desmiß- handlung	Anzeichen für sexu- ellen Mißbrauch
			Entwick- lungsauf- fällig- keiten	Erziehungs- schwierig- keiten	Beziehungs- probleme	Vernach- lässigung des Kindes/ Jugend- lichen			
1	Eltern .....	3 107	1 230	1 998	1 180	471	136	81	
2	In der Familie leben ständig								
3	alle Kinder/Jugendliche .....	2 686	1 057	1 714	1 012	377	106	63	
	nicht alle Kinder/Jugendliche .....	421	173	284	168	94	30	18	
	Zahl der ständig in der Familie lebenden Kinder/Jugendlichen								
4	1 .....	681	233	378	265	112	33	14	
5	2 .....	934	384	600	390	132	42	20	
6	3 .....	743	302	500	272	99	30	23	
7	4 .....	406	170	288	146	53	16	14	
8	5 .....	192	80	133	62	39	11	7	
9	6 und mehr .....	151	61	99	45	36	4	3	
10	Elternteil mit Stiefelternteil/Partner .....	1 620	584	1 063	657	255	72	65	
11	In der Familie leben ständig								
12	alle Kinder/Jugendliche .....	1 320	461	867	532	187	55	54	
	nicht alle Kinder/Jugendliche .....	300	123	196	125	68	17	11	
	Zahl der ständig in der Familie lebenden Kinder/Jugendlichen								
13	1 .....	412	127	242	152	72	16	10	
14	2 .....	529	183	357	226	78	24	14	
15	3 .....	380	145	265	168	50	21	16	
16	4 .....	171	74	119	71	29	4	18	
17	5 .....	81	33	57	27	14	5	4	
18	6 und mehr .....	47	22	23	13	12	2	3	
19	Alleinerziehender Elternteil .....	4 959	1 583	3 255	1 568	748	114	184	
20	In der Familie leben ständig								
21	alle Kinder/Jugendliche .....	4 229	1 346	2 757	1 337	595	87	139	
	nicht alle Kinder/Jugendliche .....	730	237	498	231	153	27	45	
	Zahl der ständig in der Familie lebenden Kinder/Jugendlichen								
22	1 .....	1 739	510	994	582	280	38	45	
23	2 .....	1 665	548	1 149	547	233	43	64	
24	3 und mehr .....	1 555	525	1 112	439	235	33	75	
25	Insgesamt .....	9 686	3 397	6 316	3 405	1 474	322	330	
26	In der Familie leben ständig								
27	alle Kinder/Jugendliche .....	8 235	2 864	5 338	2 881	1 159	248	256	
	nicht alle Kinder/Jugendliche .....	1 451	533	978	524	315	74	74	
	Zahl der ständig in der Familie lebenden Kinder/Jugendlichen								
28	1 .....	2 832	870	1 614	999	464	87	69	
29	2 .....	3 128	1 115	2 106	1 163	443	109	98	
30	3 .....	2 089	763	1 465	741	302	73	79	
31	4 .....	943	366	668	319	122	29	52	
32	5 .....	422	166	289	114	83	18	22	
33	6 und mehr .....	272	117	174	69	60	6	10	
34	Deutsche .....	8 679	3 036	5 666	3 066	1 334	278	307	
35	Nichtdeutsche .....	778	276	481	250	103	34	17	
36	Deutsche/Nichtdeutsche .....	229	85	169	89	37	10	6	
37	Familien in denen								
38	alle Kinder unter 3 Jahre alt sind .....	941	190	454	334	253	44	7	
39	alle Kinder/Jugendliche zwischen								
	6 und 15 Jahre alt sind .....	2 767	1 045	1 879	934	321	76	110	
40	alle Kinder/Jugendliche zwischen								
	12 und 18 Jahre alt sind .....	1 283	360	816	490	94	19	44	
	der Geburtenabstand zwischen ältesten								
	und jüngstem Kind/Jugendlichen								
	10 Jahre und mehr beträgt .....	1 232	417	850	457	190	39	51	

1) Ohne Mehrfachzählungen.

2) Für jede Familie konnten bis zu drei Anlässe der Hilfe angegeben werden.

bisheriger durchschnittlicher Dauer und Anlaß der Hilfe

mit beendeter Hilfe 1998

Hilfe veranlaßt durch 2)									Lfd. Nr.
Schul-/ Ausbildungs- probleme	Straftat des Ju- gendlichen	Sucht probleme	Trennung/ Scheidung der Eltern	Inhaftie- rung eines Elternteils	Wohnungs- probleme	Über- schuldung	Arbeits- losigkeit	Krankheit (längere Zeit), Be- hinderung eines Elternteils	
703	36	324	156	37	337	432	194	366	1
632	33	277	130	29	286	366	171	335	2
71	3	47	26	8	51	66	23	31	3
116	8	98	38	3	64	79	46	103	4
184	10	92	56	15	87	114	55	126	5
178	9	74	36	12	69	113	48	82	6
105	4	33	17	6	52	79	26	36	7
68	4	16	4	1	27	27	11	10	8
52	1	11	5	-	38	20	8	9	9
411	22	147	250	29	162	192	70	97	10
337	20	110	208	25	132	161	61	78	11
74	2	37	42	4	30	31	9	19	12
93	5	41	50	5	46	45	21	39	13
140	7	56	93	14	41	52	19	25	14
101	8	31	59	4	37	48	17	24	15
41	2	10	26	4	19	29	7	5	16
22	-	5	17	2	10	7	4	2	17
14	-	4	5	-	9	11	2	2	18
1 051	45	542	1 288	94	641	529	183	470	19
920	40	450	1 146	77	544	439	157	413	20
131	5	92	142	17	97	90	26	57	21
312	12	239	321	27	253	165	70	219	22
355	14	184	456	28	195	168	60	158	23
384	19	119	511	39	193	196	53	93	24
2 165	103	1 013	1 694	160	1 140	1 153	447	933	25
1 889	93	837	1 484	131	962	966	389	826	26
276	10	176	210	29	178	187	58	107	27
521	25	378	409	35	363	289	137	361	28
679	31	332	605	57	323	334	134	309	29
497	25	181	406	33	219	272	96	173	30
244	11	76	174	21	118	161	47	55	31
126	7	25	71	12	57	60	22	18	32
98	4	21	29	2	60	37	11	17	33
1 884	87	943	1 498	136	1 032	1 076	408	824	34
250	13	47	168	20	88	59	29	75	35
31	3	23	28	4	20	18	10	34	36
45	-	132	72	16	193	125	60	117	37
770	4	284	587	34	238	239	129	321	38
502	49	135	222	14	80	99	51	136	39
388	23	123	185	21	159	157	49	66	40

## 4 Familien nach deren Zusammensetzung sowie Altersgruppen des ältesten und jüngsten in der Familie ständig lebenden Kindes/Jugendlichen

4.1 Familien am 31.12.1998

Bezugsperson(en)	Familien			Davon (Sp.3) im Alter des jüngsten Kindes/Jugendlichen von ... bis unter ... Jahren					
	insgesamt	davon mit		unter 3	3 - 6	6 - 9	9 - 12	12 - 15	15 - 18
		einem Kind(ern)	zwei und mehr Jugendlichen						
Eltern .....	5 139	1 082	4 057	1 413	1 081	808	492	207	56
Alter des ältesten Kindes/Jugendlichen von ... bis unter ... Jahren									
unter 3 .....	527	412	115	115	-	-	-	-	-
3 - 6 .....	535	143	392	314	78	-	-	-	-
6 - 9 .....	849	159	690	344	283	63	-	-	-
9 - 12 .....	989	128	861	271	302	231	57	-	-
12 - 15 .....	1 014	125	889	205	206	233	198	47	-
15 - 18 .....	1 225	115	1 110	164	212	281	237	160	56
Elternteil mit Stiefelternteil/Partner .	2 331	498	1 833	676	490	323	211	109	24
Alter des ältesten Kindes/Jugendlichen von ... bis unter ... Jahren									
unter 3 .....	175	134	41	41	-	-	-	-	-
3 - 6 .....	213	58	155	121	34	-	-	-	-
6 - 9 .....	359	78	281	150	104	27	-	-	-
9 - 12 .....	478	77	401	158	128	86	29	-	-
12 - 15 .....	535	83	452	119	109	114	81	29	-
15 - 18 .....	571	68	503	87	115	96	101	80	24
Alleinerziehender Elternteil .....	7 798	2 527	5 271	1 437	1 404	1 198	806	360	66
Alter des ältesten Kindes/Jugendlichen von ... bis unter ... Jahren									
unter 3 .....	839	710	129	129	-	-	-	-	-
3 - 6 .....	918	431	487	355	132	-	-	-	-
6 - 9 .....	1 212	412	800	328	361	111	-	-	-
9 - 12 .....	1 550	388	1 162	281	385	402	94	-	-
12 - 15 .....	1 600	350	1 250	189	290	368	335	68	-
15 - 18 .....	1 679	236	1 443	155	236	317	377	292	66
Insgesamt .....	15 268	4 107	11 161	3 526	2 975	2 329	1 509	676	146
Alter des ältesten Kindes/Jugendlichen von ... bis unter ... Jahren									
unter 3 .....	1 541	1 256	285	285	-	-	-	-	-
3 - 6 .....	1 666	632	1 034	790	244	-	-	-	-
6 - 9 .....	2 420	649	1 771	822	748	201	-	-	-
9 - 12 .....	3 017	593	2 424	710	815	719	180	-	-
12 - 15 .....	3 149	558	2 591	513	605	715	614	144	-
15 - 18 .....	3 475	419	3 056	406	563	694	715	532	146

## 4 Familien nach deren Zusammensetzung sowie Altersgruppen des ältesten und jüngsten in der Familie ständig lebenden Kindes/Jugendlichen

## 4.2 Familien mit beendeter Hilfe 1998

Bezugsperson(en)	Familien			Davon (Sp.3) im Alter des jüngsten Kindes/Jugendlichen von ... bis unter ... Jahren					
	insgesamt	davon mit		unter 3	3 - 6	6 - 9	9 - 12	12 - 15	15 - 18
		einem Kind(ern)	zwei und mehr Jugendlichen						
Eltern .....	3 107	681	2 426	784	683	492	293	148	26
Alter des ältesten Kindes/Jugendlichen von ... bis unter ... Jahren									
unter 3 .....	308	253	55	55	-	-	-	-	-
3 - 6 .....	365	103	262	216	46	-	-	-	-
6 - 9 .....	445	63	382	195	157	30	-	-	-
9 - 12 .....	581	81	500	145	184	140	31	-	-
12 - 15 .....	654	97	557	110	159	137	123	28	-
15 - 18 .....	754	84	670	63	137	185	139	120	26
Elternteil mit Stiefelternteil/Partner .	1 620	412	1 208	418	307	240	134	88	21
Alter des ältesten Kindes/Jugendlichen von ... bis unter ... Jahren									
unter 3 .....	112	91	21	21	-	-	-	-	-
3 - 6 .....	158	58	100	86	14	-	-	-	-
6 - 9 .....	226	62	164	81	65	18	-	-	-
9 - 12 .....	326	59	267	100	84	65	18	-	-
12 - 15 .....	352	57	295	71	77	81	54	12	-
15 - 18 .....	446	85	361	59	67	76	62	76	21
Alleinerziehender Elternteil .....	4 959	1 739	3 220	755	895	734	504	271	61
Alter des ältesten Kindes/Jugendlichen von ... bis unter ... Jahren									
unter 3 .....	521	450	71	71	-	-	-	-	-
3 - 6 .....	614	334	280	199	81	-	-	-	-
6 - 9 .....	731	256	475	166	249	60	-	-	-
9 - 12 .....	935	227	708	157	234	256	61	-	-
12 - 15 .....	1 026	253	773	91	184	216	223	59	-
15 - 18 .....	1 132	219	913	71	147	202	220	212	61
Insgesamt .....	9 686	2 832	6 854	1 957	1 885	1 466	931	507	108
Alter des ältesten Kindes/Jugendlichen von ... bis unter ... Jahren									
unter 3 .....	941	794	147	147	-	-	-	-	-
3 - 6 .....	1 137	495	642	501	141	-	-	-	-
6 - 9 .....	1 402	381	1 021	442	471	108	-	-	-
9 - 12 .....	1 842	367	1 475	402	502	461	110	-	-
12 - 15 .....	2 032	407	1 625	272	420	434	400	99	-
15 - 18 .....	2 332	388	1 944	193	351	463	421	408	108

5 Familien mit beendeter Hilfe 1998 nach deren Zusammensetzung, Dauer der Hilfe  
sowie nach Trägergruppen

## 5.1 Insgesamt

Bezugsperson(en) Staatsangehörigkeit der Eltern/des Elternteils Familientyp	Insgesamt	Davon mit einer Dauer der Hilfe von ... bis unter ... Monaten						Durch- schnitt- liche Dauer in Monaten
		unter 6	6 - 12	12 - 18	18 - 24	24 - 30	30 und mehr	
Eltern .....	3 107	675	779	527	447	280	399	17
In der Familie leben ständig								
alle Kinder/Jugendliche .....	2 686	591	692	465	386	236	316	16
nicht alle Kinder/Jugendliche .....	421	84	87	62	61	44	83	19
Zahl der ständig in der Familie lebenden Kinder/Jugendlichen								
1 .....	681	196	193	121	71	44	56	14
2 .....	934	191	246	168	145	75	109	16
3 .....	743	144	177	128	117	66	111	18
4 .....	406	82	83	64	71	52	54	18
5 .....	192	37	45	27	28	17	38	18
6 und mehr .....	151	25	35	19	15	26	31	20
Elternteil mit Stiefelternteil/Partner ....	1 620	397	398	306	181	155	183	16
In der Familie leben ständig								
alle Kinder/Jugendliche .....	1 320	336	337	246	141	127	133	15
nicht alle Kinder/Jugendliche .....	300	61	61	60	40	28	50	17
Zahl der ständig in der Familie lebenden Kinder/Jugendlichen								
1 .....	412	125	105	75	37	30	40	14
2 .....	529	142	134	97	59	51	46	15
3 .....	380	92	80	73	45	35	55	17
4 .....	171	18	47	34	23	27	22	18
5 .....	81	9	20	17	10	10	15	21
6 und mehr .....	47	11	12	10	7	2	5	15
Alleinerziehender Elternteil .....	4 959	1 148	1 231	927	636	451	566	16
In der Familie leben ständig								
alle Kinder/Jugendliche .....	4 229	988	1 067	798	531	388	457	16
nicht alle Kinder/Jugendliche .....	730	160	164	129	105	63	109	17
Zahl der ständig in der Familie lebenden Kinder/Jugendlichen								
1 .....	1 739	475	479	311	188	123	163	14
2 .....	1 665	366	418	306	220	159	196	16
3 und mehr .....	1 555	307	334	310	228	169	207	17
Insgesamt .....	9 686	2 220	2 408	1 760	1 264	886	1 148	16
In der Familie leben ständig								
alle Kinder/Jugendliche .....	8 235	1 915	2 096	1 509	1 058	751	906	16
nicht alle Kinder/Jugendliche .....	1 451	305	312	251	206	135	242	18
Zahl der ständig in der Familie lebenden Kinder/Jugendlichen								
1 .....	2 832	796	777	507	296	197	259	14
2 .....	3 128	699	798	571	424	285	351	16
3 .....	2 089	430	478	406	296	198	281	17
4 .....	943	169	208	162	153	125	126	18
5 .....	422	72	90	70	62	46	82	19
6 und mehr .....	272	54	57	44	33	35	49	19
Deutsche .....	8 679	1 974	2 136	1 610	1 123	790	1 046	16
Nichtdeutsche .....	778	191	212	110	109	77	79	15
Deutsche/Nichtdeutsche .....	229	55	60	40	32	19	23	15
Familien in denen								
alle Kinder unter 3 Jahre alt sind .....	941	389	285	152	63	38	14	10
alle Kinder/Jugendliche zwischen 6 und 15 Jahre alt sind .....	2 767	538	683	529	383	273	361	17
alle Kinder/Jugendliche zwischen 12 und 18 Jahre alt sind .....	1 283	291	315	237	160	104	176	17
der Geburtenabstand zwischen ältesten und jüngstem Kind/Jugendlichen 10 Jahre und mehr beträgt .....	1 232	242	299	212	175	129	175	17

5 Familien mit beendeter Hilfe 1998 nach deren Zusammensetzung, Dauer der Hilfe  
sowie nach Trägergruppen

## 5.2 Öffentliche Träger

Bezugsperson(en) Staatsangehörigkeit der Eltern/des Elternteils Familientyp	Insgesamt	Davon mit einer Dauer der Hilfe von ... bis unter ... Monaten						Durchschnittliche Dauer in Monaten
		unter 6	6 - 12	12 - 18	18 - 24	24 - 30	30 und mehr	
Eltern .....	1 715	363	420	307	240	162	223	17
In der Familie leben ständig								
alle Kinder/Jugendliche .....	1 504	320	382	276	209	132	185	17
nicht alle Kinder/Jugendliche .....	211	43	38	31	31	30	38	19
Zahl der ständig in der Familie lebenden Kinder/Jugendlichen								
1 .....	371	99	100	76	38	27	31	14
2 .....	507	103	135	92	73	43	61	17
3 .....	411	79	95	80	61	40	56	18
4 .....	227	45	47	39	38	27	31	18
5 .....	117	23	25	11	21	13	24	19
6 und mehr .....	82	14	18	9	9	12	20	20
Elternteil mit Stiefelternteil/Partner ....	853	213	204	168	93	85	90	16
In der Familie leben ständig								
alle Kinder/Jugendliche .....	710	184	171	142	72	71	70	15
nicht alle Kinder/Jugendliche .....	143	29	33	26	21	14	20	17
Zahl der ständig in der Familie lebenden Kinder/Jugendlichen								
1 .....	219	66	50	40	24	17	22	15
2 .....	281	73	75	53	35	26	19	14
3 .....	205	58	41	45	18	15	28	16
4 .....	89	6	22	21	9	18	13	19
5 .....	39	4	10	8	3	7	7	24
6 und mehr .....	20	6	6	1	4	2	1	14
Alleinerziehender Elternteil .....	2 683	631	656	525	324	248	299	16
In der Familie leben ständig								
alle Kinder/Jugendliche .....	2 312	538	571	458	282	216	247	15
nicht alle Kinder/Jugendliche .....	371	93	85	67	42	32	52	17
Zahl der ständig in der Familie lebenden Kinder/Jugendlichen								
1 .....	966	260	261	187	96	69	93	14
2 .....	894	198	227	170	112	85	102	16
3 und mehr .....	823	173	168	168	116	94	104	17
Insgesamt .....	5 251	1 207	1 280	1 000	657	495	612	16
In der Familie leben ständig								
alle Kinder/Jugendliche .....	4 526	1 042	1 124	876	563	419	502	16
nicht alle Kinder/Jugendliche .....	725	165	156	124	94	76	110	17
Zahl der ständig in der Familie lebenden Kinder/Jugendlichen								
1 .....	1 556	425	411	303	158	113	146	14
2 .....	1 682	374	437	315	220	154	182	16
3 .....	1 136	250	246	243	144	106	147	16
4 .....	500	88	107	93	77	69	66	18
5 .....	240	43	49	29	38	33	48	20
6 und mehr .....	137	27	30	17	20	20	23	19
Deutsche .....	4 561	1 038	1 102	898	556	429	538	16
Nichtdeutsche .....	566	141	148	80	79	56	62	15
Deutsche/Nichtdeutsche .....	124	28	30	22	22	10	12	16
Familien in denen								
alle Kinder unter 3 Jahre alt sind .....	487	208	138	81	29	24	7	10
alle Kinder/Jugendliche zwischen								
6 und 15 Jahre alt sind .....	1 506	281	359	316	205	152	193	17
alle Kinder/Jugendliche zwischen								
12 und 18 Jahre alt sind .....	753	168	184	157	84	59	101	17
der Geburtenabstand zwischen ältesten und jüngstem Kind/Jugendlichen								
10 Jahre und mehr beträgt .....	634	128	143	108	90	76	89	17

5 Familien mit beendeter Hilfe 1998 nach deren Zusammensetzung, Dauer der Hilfe  
sowie nach Trägergruppen

## 5.3 Freie Träger

Bezugsperson(en) Staatsangehörigkeit der Eltern/des Elternteils Familientyp	Insgesamt	Davon mit einer Dauer der Hilfe von ... bis unter ... Monaten						Durchschnittliche Dauer in Monaten
		unter 6	6 - 12	12 - 18	18 - 24	24 - 30	30 und mehr	
Eltern .....	1 392	312	359	220	207	118	176	16
In der Familie leben ständig								
alle Kinder/Jugendliche .....	1 182	271	310	189	177	104	131	16
nicht alle Kinder/Jugendliche .....	210	41	49	31	30	14	45	19
Zahl der ständig in der Familie lebenden Kinder/Jugendlichen								
1 .....	310	97	93	45	33	17	25	14
2 .....	427	88	111	76	72	32	48	16
3 .....	332	65	82	48	56	26	55	18
4 .....	179	37	36	25	33	25	23	18
5 .....	75	14	20	16	7	4	14	17
6 und mehr .....	69	11	17	10	6	14	11	19
Elternteil mit Stiefelternteil/Partner ....	767	184	194	138	88	70	93	15
In der Familie leben ständig								
alle Kinder/Jugendliche .....	610	152	166	104	69	56	63	15
nicht alle Kinder/Jugendliche .....	157	32	28	34	19	14	30	18
Zahl der ständig in der Familie lebenden Kinder/Jugendlichen								
1 .....	193	59	55	35	13	13	18	13
2 .....	248	69	59	44	24	25	27	15
3 .....	175	34	39	28	27	20	27	18
4 .....	82	12	25	13	14	9	9	16
5 .....	42	5	10	9	7	3	8	18
6 und mehr .....	27	5	6	9	3	-	4	15
Alleinerziehender Elternteil .....	2 276	517	575	402	312	203	267	16
In der Familie leben ständig								
alle Kinder/Jugendliche .....	1 917	450	496	340	249	172	210	16
nicht alle Kinder/Jugendliche .....	359	67	79	62	63	31	57	18
Zahl der ständig in der Familie lebenden Kinder/Jugendlichen								
1 .....	773	215	218	124	92	54	70	14
2 .....	771	168	191	136	108	74	94	16
3 und mehr .....	732	134	166	142	112	75	103	18
Insgesamt .....	4 435	1 013	1 128	760	607	391	536	16
In der Familie leben ständig								
alle Kinder/Jugendliche .....	3 709	873	972	633	495	332	404	16
nicht alle Kinder/Jugendliche .....	726	140	156	127	112	59	132	18
Zahl der ständig in der Familie lebenden Kinder/Jugendlichen								
1 .....	1 276	371	366	204	138	84	113	14
2 .....	1 446	325	361	256	204	131	169	16
3 .....	953	180	232	163	152	92	134	17
4 .....	443	81	101	69	76	56	60	18
5 .....	182	29	41	41	24	13	34	18
6 und mehr .....	135	27	27	27	13	15	26	19
Deutsche .....	4 118	936	1 034	712	567	361	508	16
Nichtdeutsche .....	212	50	64	30	30	21	17	15
Deutsche/Nichtdeutsche .....	105	27	30	18	10	9	11	15
Familien in denen								
alle Kinder unter 3 Jahre alt sind .....	454	181	147	71	34	14	7	10
alle Kinder/Jugendliche zwischen								
6 und 15 Jahre alt sind .....	1 261	257	324	213	178	121	168	17
alle Kinder/Jugendliche zwischen								
12 und 18 Jahre alt sind .....	530	123	131	80	76	45	75	17
der Geburtenabstand zwischen ältesten								
und jüngstem Kind/Jugendlichen								
10 Jahre und mehr beträgt .....	598	114	156	104	85	53	86	17

## Länderergebnisse

Sozialpädagogische  
6 Familien nach deren Zusammensetzung,  
6.1 Familien am

Lfd. Nr.	Gegenstand der Nachweisung	Deutsch-land	Baden-Württemberg	Bayern	Berlin	Brandenburg	Bremen	Hamburg	Hessen
1	Eltern .....	5 139	730	367	421	259	28	71	300
2	In der Familie leben ständig								
3	alle Kinder/Jugendliche .....	4 438	654	314	387	222	23	62	266
	nicht alle Kinder/Jugendliche ..	701	76	53	34	37	5	9	34
	Zahl der ständig in der Familie								
	lebenden Kinder/Jugendlichen								
4	1 .....	1 082	121	56	108	65	7	25	61
5	2 .....	1 514	227	93	149	73	12	23	91
6	3 .....	1 183	187	115	87	48	4	13	56
7	4 .....	722	92	55	43	35	2	6	48
8	5 .....	343	58	31	19	27	2	-	22
9	6 und mehr .....	295	45	17	15	11	1	4	22
10	Elternteil mit Stiefelternteil/ Partner.....	2 331	235	135	189	126	22	30	150
11	In der Familie leben ständig								
12	alle Kinder/Jugendliche .....	1 889	199	103	167	91	22	23	126
	nicht alle Kinder/Jugendliche ..	442	36	32	22	35	-	7	24
	Zahl der ständig in der Familie								
	lebenden Kinder/Jugendlichen								
13	1 .....	498	51	16	52	31	4	4	36
14	2 .....	762	79	58	76	43	6	15	48
15	3 .....	579	62	29	32	33	4	8	42
16	4 .....	271	21	19	17	10	7	3	17
17	5 .....	125	12	8	7	4	1	-	6
18	6 und mehr .....	96	10	5	5	5	-	-	1
19	Alleinerziehender Elternteil .....	7 798	1 095	496	740	370	87	174	446
20	In der Familie leben ständig								
21	alle Kinder/Jugendliche .....	6 628	986	408	662	297	82	154	372
	nicht alle Kinder/Jugendliche ..	1 170	109	88	78	73	5	20	74
	Zahl der ständig in der Familie								
	lebenden Kinder/Jugendlichen								
22	1 .....	2 527	403	134	255	130	36	60	138
23	2 .....	2 535	334	183	254	114	24	57	157
24	3 und mehr .....	2 736	358	179	231	126	27	57	151
25	Insgesamt .....	15 268	2 060	998	1 350	755	137	275	896
26	In der Familie leben ständig								
27	alle Kinder/Jugendliche .....	12 955	1 839	825	1 216	610	127	239	764
	nicht alle Kinder/Jugendliche ..	2 313	221	173	134	145	10	36	132
	Zahl der ständig in der Familie								
	lebenden Kinder/Jugendlichen								
28	1 .....	4 107	575	206	415	226	47	89	235
29	2 .....	4 811	640	334	479	230	42	95	296
30	3 .....	3 342	458	256	255	147	20	55	186
31	4 .....	1 729	209	117	129	72	19	22	108
32	5 .....	728	96	57	41	53	4	8	42
33	6 und mehr .....	551	72	28	31	27	5	6	29
34	Deutsche .....	13 744	1 732	853	1 072	743	119	239	744
35	Nichtdeutsche .....	1 212	279	104	261	6	17	33	117
36	Deutsche/Nichtdeutsche .....	312	49	41	17	6	1	3	35
	Familien in denen ...								
37	alle Kinder unter 3 Jahre								
38	alt sind .....	1 541	215	91	127	78	2	32	55
39	alle Kinder/Jugendliche zwischen								
	6 und 15 Jahre alt sind .....	4 373	615	250	468	239	39	100	292
40	alle Kinder/Jugendliche zwischen								
	12 und 18 Jahre alt sind .....	1 618	254	67	178	114	41	25	139
	der Geburtenabstand zwischen äl-								
	testen und jüngstem Kind/Jugend-								
	lichen 10 Jahre und mehr beträgt	2 160	232	153	147	125	19	29	119
41	Betreut durch								
42	öffentliche Träger .....	8 503	1 543	689	1 269	186	96	73	636
	freie Träger .....	6 765	517	309	81	569	41	202	260

## Familienhilfe

## Trägergruppen und nach Ländern

31.12.1998

Mecklen- burg- Vor- pommern	Nieder- sachsen	Nordrhein- Westfalen	Rheinland- Pfalz	Saarland	Sachsen	Sachsen- Anhalt	Schleswig- Holstein	Thüringen	Nachrichtlich		Lfd. Nr.
									Früheres Bundesgebiet	Neue Länder und Berlin-Ost	
304	508	1 014	181	118	391	147	137	163	3 731	1 408	1
267	418	863	154	101	336	118	109	144	3 230	1 208	2
37	90	151	27	17	55	29	28	19	501	200	3
71	105	207	40	39	96	30	20	31	741	341	4
88	135	321	50	37	94	36	33	52	1 122	392	5
65	110	229	44	29	91	34	34	37	882	301	6
42	81	157	27	9	56	22	29	18	537	185	7
21	39	50	16	3	24	12	10	9	246	97	8
17	38	50	4	1	30	13	11	16	203	92	9
244	237	374	94	53	211	89	54	88	1 477	854	10
204	192	279	86	50	173	68	40	66	1 203	686	11
40	45	95	8	3	38	21	14	22	274	168	12
46	47	70	23	11	53	26	12	16	302	196	13
83	72	116	17	21	67	24	14	23	485	277	14
58	71	96	29	14	49	19	10	23	380	199	15
28	29	45	15	6	25	12	9	8	179	92	16
14	15	29	5	1	7	3	2	11	80	45	17
15	3	18	5	-	10	5	7	7	51	45	18
421	750	1 402	258	170	729	160	218	282	5 556	2 242	19
362	613	1 203	211	141	613	134	163	227	4 750	1 878	20
59	137	199	47	29	116	26	55	55	806	364	21
166	240	365	61	74	269	48	63	85	1 731	796	22
129	243	493	86	55	224	43	59	80	1 845	690	23
126	267	544	111	41	236	69	96	117	1 980	756	24
969	1 495	2 790	533	341	1 331	396	409	533	10 764	4 504	25
833	1 223	2 345	451	292	1 122	320	312	437	9 183	3 772	26
136	272	445	82	48	209	76	97	96	1 581	732	27
283	392	642	124	124	418	104	95	132	2 774	1 333	28
300	450	930	153	113	385	103	106	155	3 452	1 359	29
194	333	645	129	70	269	96	96	123	2 414	928	30
102	182	348	75	27	145	48	67	59	1 267	462	31
48	82	130	30	6	59	22	19	31	499	229	32
42	56	95	22	1	55	23	26	33	358	193	33
964	1 377	2 495	488	313	1 307	386	381	531	9 317	4 427	34
4	101	208	34	17	9	1	21	-	1 170	42	35
1	17	87	11	11	15	9	7	2	277	35	36
103	180	258	37	43	174	54	28	64	990	551	37
292	386	735	158	94	385	93	107	120	3 091	1 282	38
146	120	175	51	31	156	24	51	46	1 075	543	39
153	193	448	82	29	187	73	89	82	1 490	670	40
276	1 225	1 367	354	227	54	210	237	61	7 214	1 289	41
693	270	1 423	179	114	1 277	186	172	472	3 550	3 215	42

Lfd. Nr.	Gegenstand der Nachweisung	Deutschland	Baden-Württemberg	Bayern	Berlin	Brandenburg	Bremen	Hamburg	Hessen
1	Eltern .....	3 107	521	221	227	165	31	65	127
2	In der Familie leben ständig alle Kinder/Jugendliche .....	2 686	468	189	214	136	27	58	98
3	nicht alle Kinder/Jugendliche ..	421	53	32	13	29	4	7	29
	Zahl der ständig in der Familie lebenden Kinder/Jugendlichen								
4	1 .....	681	101	37	47	49	10	22	30
5	2 .....	934	154	89	80	46	9	20	33
6	3 .....	743	134	46	53	37	7	15	37
7	4 .....	406	73	28	18	16	2	4	16
8	5 .....	192	34	14	16	7	3	1	5
9	6 und mehr .....	151	25	7	13	10	-	3	6
10	Elternteil mit Stiefelternteil/ Partner .....	1 620	204	77	140	124	27	33	66
11	In der Familie leben ständig alle Kinder/Jugendliche .....	1 320	175	58	112	101	25	25	56
12	nicht alle Kinder/Jugendliche ..	300	29	19	28	23	2	8	10
	Zahl der ständig in der Familie lebenden Kinder/Jugendlichen								
13	1 .....	412	56	18	47	27	11	6	18
14	2 .....	529	73	28	39	36	11	17	23
15	3 .....	380	40	19	31	33	2	8	16
16	4 .....	171	21	8	14	15	2	1	5
17	5 .....	81	9	3	4	8	1	1	2
18	6 und mehr .....	47	5	1	5	5	-	-	2
19	Alleinerziehender Elternteil .....	4 959	745	336	430	310	95	185	222
20	In der Familie leben ständig alle Kinder/Jugendliche .....	4 229	668	287	383	247	90	164	184
21	nicht alle Kinder/Jugendliche ..	730	77	49	47	63	5	21	38
	Zahl der ständig in der Familie lebenden Kinder/Jugendlichen								
22	1 .....	1 739	291	95	159	108	53	71	82
23	2 .....	1 665	237	120	162	97	28	65	76
24	3 und mehr .....	1 555	217	121	109	105	14	49	64
25	Insgesamt .....	9 686	1 470	634	797	599	153	283	415
26	In der Familie leben ständig alle Kinder/Jugendliche .....	8 235	1 311	534	709	484	142	247	338
27	nicht alle Kinder/Jugendliche ..	1 451	159	100	88	115	11	36	77
	Zahl der ständig in der Familie lebenden Kinder/Jugendlichen								
28	1 .....	2 832	448	150	253	184	74	99	130
29	2 .....	3 128	464	237	281	179	48	102	132
30	3 .....	2 089	318	149	143	144	16	51	94
31	4 .....	943	141	56	61	50	11	20	35
32	5 .....	422	59	31	34	21	4	7	14
33	6 und mehr .....	272	40	11	25	21	-	4	10
34	Deutsche .....	8 679	1 229	540	629	595	127	241	341
35	Nichtdeutsche .....	778	195	70	162	-	26	39	51
36	Deutsche/Nichtdeutsche .....	229	46	24	6	4	-	3	23
37	Familien in denen ... alle Kinder unter 3 Jahre alt sind .....	941	141	52	47	66	5	41	21
38	alle Kinder/Jugendliche zwischen 6 und 15 Jahre alt sind .....	2 767	411	183	291	161	58	91	145
39	alle Kinder/Jugendliche zwischen 12 und 18 Jahre alt sind .....	1 283	217	48	132	101	74	30	83
40	der Geburtenabstand zwischen ältesten und jüngstem Kind/Jugendlichen 10 Jahre und mehr beträgt	1 232	152	85	90	89	10	24	41
41	Betreut durch öffentliche Träger .....	5 251	1 063	391	729	166	118	69	277
42	freie Träger .....	4 435	407	243	68	433	35	214	138

Familienhilfe  
Trägergruppen und nach Ländern  
beendeter Hilfe 1998

Mecklen- burg- Vor- pommern	Nieder- sachsen	Nordrhein- Westfalen	Rheinland- Pfalz	Saarland	Sachsen	Sachsen- Anhalt	Schleswig- Holstein	Thüringen	Nachrichtlich		Lfd. Nr.
									Früheres Bundesgebiet	Neue Länder und Berlin-Ost	
141	286	683	120	51	198	114	66	91	2 333	774	1
120	250	594	100	47	169	89	49	78	2 038	648	2
21	36	89	20	4	29	25	17	13	295	126	3
31	59	139	22	13	53	35	14	19	476	205	4
48	87	188	40	25	51	23	15	26	717	217	5
26	70	178	24	5	41	25	18	27	578	165	6
20	41	97	22	5	32	12	8	12	307	99	7
10	16	40	5	3	14	10	9	5	141	51	8
6	13	41	7	-	7	9	2	2	114	37	9
134	136	298	71	24	130	66	37	53	1 042	578	10
113	107	245	56	21	96	57	28	45	858	462	11
21	29	53	15	3	34	9	9	8	184	116	12
31	29	57	20	7	38	20	11	16	261	151	13
41	42	110	21	8	39	17	11	13	366	163	14
32	34	69	18	9	27	17	8	17	232	148	15
13	21	36	8	-	16	6	2	3	112	59	16
12	5	17	3	-	6	6	4	-	47	34	17
5	5	9	1	-	4	-	1	4	24	23	18
228	385	1 017	135	60	414	145	117	135	3 573	1 386	19
195	321	852	113	53	349	125	92	106	3 081	1 148	20
33	64	165	22	7	65	20	25	29	492	238	21
92	134	280	48	23	178	44	33	48	1 214	525	22
60	121	375	36	19	122	58	45	44	1 227	438	23
76	130	362	51	18	114	43	39	43	1 132	423	24
503	807	1 998	326	135	742	325	220	279	6 948	2 738	25
428	678	1 691	269	121	614	271	169	229	5 977	2 258	26
75	129	307	57	14	128	54	51	50	971	480	27
154	222	476	90	43	269	99	58	83	1 951	881	28
149	250	673	97	52	212	98	71	83	2 310	818	29
102	186	477	72	26	134	62	52	63	1 533	556	30
53	92	212	44	9	81	32	19	27	673	270	31
29	32	95	13	5	28	23	16	11	299	123	32
16	25	65	10	-	18	11	4	12	182	90	33
499	764	1 766	295	127	729	316	210	271	5 989	2 690	34
2	34	154	20	7	6	2	9	1	760	18	35
2	9	78	11	1	7	7	1	7	199	30	36
50	100	187	24	17	95	48	22	25	632	309	37
136	193	525	90	35	235	73	54	86	1 995	772	38
93	70	171	54	14	93	27	29	47	877	406	39
67	114	280	46	14	90	59	32	39	854	378	40
126	665	905	241	75	66	188	130	42	4 378	873	41
377	142	1 093	85	60	676	137	90	237	2 570	1 865	42

Lfd. Nr.	Gegenstand der Nachweisung	Deutsch- land	Baden- Württem- berg	Bayern	Berlin	Branden- burg	Bremen	Hamburg	Hessen
1	Familien am 31.12.1998 .....	15 268	2 060	998	1 350	755	137	275	896
	Hilfe wurde angeregt durch								
2	Eltern/Elternteil .....	3 494	324	121	465	201	50	89	213
3	Jugendamt/ASD .....	9 050	1 250	778	600	461	35	153	537
4	andere öffentliche Stellen .....	1 549	224	57	214	65	41	18	108
5	Dienste freier Träger .....	726	194	36	35	20	7	10	21
6	sonstige .....	449	128	6	36	8	4	5	17
7	Durchschnittliche bisherige Dauer der Hilfe in Monaten .....	14	14	11	11	12	15	11	12
8	Familien mit beendeter Hilfe .....	9 686	1 470	634	797	599	153	283	415
	Hilfe wurde angeregt durch								
9	Eltern/Elternteil .....	2 063	249	78	264	147	58	91	89
10	Jugendamt/ASD .....	6 037	927	493	376	368	38	149	261
11	andere öffentliche Stellen .....	931	161	23	120	64	48	22	49
12	Dienste freier Träger .....	409	68	27	14	13	5	16	11
13	sonstige .....	246	65	13	23	7	4	5	5
	Hilfe veranlaßt durch 1)								
14	Entwicklungsauffälligkeiten .....	3 397	545	184	381	192	39	110	152
15	Erziehungsschwierigkeiten .....	6 316	1 014	435	445	333	64	155	297
16	Beziehungsprobleme .....	3 405	518	241	313	195	37	113	158
17	Vernachlässigung des Kindes/ Jugendlichen .....	1 474	240	108	73	89	11	42	67
18	Anzeichen für Kindesmißhandlung .....	322	55	26	20	13	7	7	15
19	Anzeichen für sexuellen Mißbrauch .....	330	47	21	30	16	4	10	27
20	Schul-/Ausbildungsprobleme .....	2 165	380	117	193	135	27	76	119
21	Straftat des Jugendlichen .....	103	16	6	11	7	2	2	5
22	Suchtprobleme .....	1 013	151	65	52	70	10	56	47
23	Trennung/Scheidung der Eltern .....	1 694	248	108	142	66	78	60	77
24	Inhaftierung eines Elternteils .....	160	19	17	11	9	-	2	6
25	Wohnungsprobleme .....	1 140	113	92	52	92	5	23	27
26	Überschuldung .....	1 153	82	82	58	148	4	12	18
27	Arbeitslosigkeit .....	447	39	24	23	59	-	9	5
28	Krankheit (längere Zeit), Behin- derung eines Elternteils .....	933	138	78	91	48	20	25	32
	Dauer der Hilfe								
29	von ... bis unter ... Monaten								
30	unter 6 .....	2 220	344	152	191	110	31	98	78
31	6 - 12 .....	2 408	365	169	201	178	40	78	102
32	12 - 18 .....	1 760	260	128	149	128	37	41	90
33	18 - 24 .....	1 264	200	75	96	99	12	30	61
34	24 - 30 .....	886	132	69	87	45	14	21	38
35	30 und mehr .....	1 148	169	41	73	39	19	15	46
35	Durchschnittliche Dauer der Hilfe in Monaten .....	16	16	14	15	15	17	12	16

1) Für jede Familie konnten bis zu drei Anlässe der Hilfe angegeben werden.

Familienhilfe

mit beendeter Hilfe 1998 nach  
der Hilfe sowie nach Ländern

Mecklen- burg- Vor- pommern	Nieder- sachsen	Nordrhein- Westfalen	Rheinland- Pfalz	Saarland	Sachsen	Sachsen- Anhalt	Schleswig- Holstein	Thüringen	Nachrichtlich		Lfd. Nr.
									Früheres Bundesgebiet	Neue Länder und Berlin-Ost	
969	1 495	2 790	533	341	1 331	396	409	533	10 764	4 504	1
332	301	501	103	152	335	88	77	142	2 211	1 283	2
348	896	1 889	349	149	762	267	291	285	6 703	2 347	3
197	170	125	35	19	167	32	22	55	950	599	4
55	76	225	29	13	33	7	12	13	587	139	5
37	52	50	17	8	34	2	7	38	313	136	6
21	13	12	12	14	17	13	17	15	13	16	7
503	807	1 998	326	135	742	325	220	279	6 948	2 738	8
161	159	354	49	50	145	74	36	59	1 394	669	9
212	509	1 362	248	65	481	214	169	165	4 448	1 589	10
85	83	102	15	10	87	22	10	30	600	331	11
25	37	150	10	6	9	8	2	8	343	66	12
20	19	30	4	4	20	7	3	17	163	83	13
158	262	703	119	48	226	81	85	112	2 492	905	14
275	566	1 524	236	86	404	169	160	153	4 814	1 502	15
152	269	784	104	60	235	93	56	77	2 551	854	16
85	143	309	58	24	106	35	48	36	1 098	376	17
6	29	84	12	3	20	7	15	3	266	56	18
10	37	89	8	2	15	1	7	6	267	63	19
113	166	404	100	33	136	53	62	51	1 631	534	20
6	12	24	3	2	4	-	3	-	80	23	21
64	91	199	38	10	74	40	25	21	721	292	22
68	143	393	60	19	109	50	43	30	1 330	364	23
11	18	32	6	1	13	8	3	4	110	50	24
72	98	179	34	19	183	89	25	37	645	495	25
126	75	127	20	11	184	106	19	71	472	681	26
49	29	34	5	4	89	51	5	22	163	284	27
44	82	181	31	10	86	25	17	25	679	254	28
105	186	491	83	42	140	87	32	50	1 647	573	29
103	202	510	88	30	156	70	55	61	1 771	637	30
69	149	366	53	26	115	51	45	53	1 295	465	31
59	103	258	42	10	101	44	30	44	888	376	32
47	80	171	26	10	73	26	23	24	637	249	33
120	87	202	34	17	157	47	35	47	710	438	34
20	16	15	15	16	19	17	20	18	15	18	35

Statistisches Landesamt	
Rechtsgrundlage, Hilfsmerkmale: Siehe Informationsblatt, das Bestandteil des Erhebungsvordrucks ist. Beim Ausfüllen bitte die Erläuterungen beachten! Bitte teilen Sie uns mit, an wen wir uns bei Rückfragen wenden dürfen (freiwillige Angabe):	
Name	Telefon (Vorwahl/Rufnummer)

Statistik der Jugendhilfe – Teil I 3 Sozialpädagogische Familienhilfe 199__
Name und Anschrift der auskunftgebenden Stelle: _____ _____ _____ Kenn-Nummer: _____

Wird vom Statistischen Landesamt ausgefüllt!		Kreis	Gemeinde	Gemeindeteil	Lfd. Nr.	Sst 1-14
– Zutreffendes bitte ankreuzen oder ausfüllen –						
<b>Art des Trägers</b>		Sst				
– Träger der öffentlichen Jugendhilfe .....		<input type="checkbox"/> 1				
– Träger der freien Jugendhilfe .....		<input type="checkbox"/> 2		15		
<b>Beginn der Hilfe</b>		Monat	Jahr	Sst		
		<input type="checkbox"/>	<input type="checkbox"/> 1 9	16-21		
<b>Ende der Hilfe</b>		<input type="checkbox"/>	<input type="checkbox"/> 1 9 9	22-27		
<b>Hilfe dauert an</b>		<input type="checkbox"/>	<input type="checkbox"/> 1	28		
<b>Angaben zur betreuten Familie</b>						
<b>Zusammensetzung der Familie</b>						
<b>Kinder/Jugendliche leben</b>						
– bei Eltern .....		<input type="checkbox"/> 1				
– bei einem Elternteil mit Stiefelternteil oder Partner .....		<input type="checkbox"/> 2				
– bei alleinerziehendem Elternteil .....		<input type="checkbox"/> 3		29		
<b>Staatsangehörigkeit der Eltern/des sorgeberechtigten Elternteils</b>						
– deutsch .....		<input type="checkbox"/> 1				
– nicht-deutsch .....		<input type="checkbox"/> 2				
– deutsch/nicht-deutsch (bei Eltern mit verschiedener Staatsangehörigkeit) .....		<input type="checkbox"/> 3		30		
<b>Zahl der Kinder/Jugendlichen,</b>						
– die ständig in der Familie leben .....		<input type="checkbox"/>		31-32		
– die ständig außerhalb der Familie untergebracht sind .....		<input type="checkbox"/>		33-34		
<b>Angaben zur Hilfe</b>						
<b>Wer hat die Hilfe angeregt?</b>						
– Eltern, Elternteil .....		<input type="checkbox"/> 1				
– Jugendamt/ASD .....		<input type="checkbox"/> 2				
– andere öffentliche Stellen .....		<input type="checkbox"/> 3				
– Dienste freier Träger .....		<input type="checkbox"/> 4				
– Sonstige .....		<input type="checkbox"/> 5		43		
<b>Anlaß der Hilfe</b> (bis zu 3 Ankreuzungen sind möglich)						
– Entwicklungsauffälligkeiten .....		<input type="checkbox"/> 1		44		
– Erziehungsschwierigkeiten .....		<input type="checkbox"/> 1		45		
– Beziehungsprobleme .....		<input type="checkbox"/> 1		46		
– Vernachlässigung des Kindes/Jugendlichen .....		<input type="checkbox"/> 1		47		
– Anzeichen für Kindesmißhandlung .....		<input type="checkbox"/> 1		48		
– Anzeichen für sexuellen Mißbrauch .....		<input type="checkbox"/> 1		49		
– Schul-/Ausbildungsprobleme .....		<input type="checkbox"/> 1		50		
– Straftat des Jugendlichen .....		<input type="checkbox"/> 1		51		
– Suchtprobleme .....		<input type="checkbox"/> 1		52		
– Trennung/Scheidung der Eltern .....		<input type="checkbox"/> 1		53		
– Inhaftierung eines Elternteils .....		<input type="checkbox"/> 1		54		
– Wohnungsprobleme .....		<input type="checkbox"/> 1		55		
– Überschuldung .....		<input type="checkbox"/> 1		56		
– Arbeitslosigkeit .....		<input type="checkbox"/> 1		57		
– Krankheit (längere Zeit), Behinderung eines Elternteils .....		<input type="checkbox"/> 1		58		

## Informationsblatt

### als Bestandteil des Erhebungsvordrucks der Statistik der Jugendhilfe - Teil I

#### 3: Sozialpädagogische Familienhilfe 199.

##### Art, Zweck und Umfang der Erhebung

Über Familien, denen sozialpädagogische Familienhilfe gewährt wird, wird jährlich eine Totalerhebung durchgeführt. Mit der Befragung sollen umfassende und zuverlässige statistische Daten über familienbezogene sozialpädagogische Maßnahmen der Jugendhilfe und über die Struktur der betreuten Familien bereitgestellt werden. Die Angaben dienen zur Beobachtung der Entwicklung familienunterstützender und -stabilisierender Maßnahmen und zur Beantwortung aktueller jugend- und familienpolitischer Fragestellungen. Sie werden ferner für Planungsaufgaben auf dem Gebiet der Jugendhilfe und für die Fortentwicklung des Jugendhilferechts benötigt.

##### Rechtsgrundlagen

§§ 98 bis 103 des Achten Buches Sozialgesetzbuch (SGB VIII) in der Fassung der Bekanntmachung vom 15. März 1996 (BGBl. I S. 477), das zuletzt durch Artikel 3 des Gesetzes vom 23. Juli 1996 (BGBl. I S. 1088) geändert worden ist, in Verbindung mit dem Gesetz über die Statistik für Bundeszwecke (Bundesstatistikgesetz - BStatG) vom 22. Januar 1987 (BGBl. I S. 462, 565), zuletzt geändert durch Artikel 2 des Gesetzes vom 17. Januar 1996 (BGBl. I S. 34).

Erhoben werden die Angaben zu § 99 Abs. 1 Nr. 1 Buchstaben a), c) SGB VIII.

Die Auskunftspflicht ergibt sich aus § 102 Abs. 2 Nr. 1 und 6 SGB VIII in Verbindung mit § 15 BStatG. Hiernach sind die örtlichen Träger der Jugendhilfe sowie die Träger der freien Jugendhilfe auskunftspflichtig. Gemäß § 15 Abs. 6 BStatG haben Widerspruch und Anfechtungsklage gegen die Aufforderung zur Auskunftserteilung keine aufschiebende Wirkung.

Zur Durchführung der Erhebung übermitteln die Träger der öffentlichen Jugendhilfe den Statistischen Ämtern der Länder auf Anforderung die erforderlichen Anschriften der übrigen Auskunftspflichtigen.

##### Geheimhaltung

Die erhobenen Einzelangaben werden nach § 16 BStatG grundsätzlich geheimgehalten. Nur in ausdrücklich gesetzlich geregelten Ausnahmefällen dürfen Einzelangaben übermittelt werden.

Eine Übermittlung der erhobenen Angaben ist nach § 103 Abs. 1 SGB VIII in Verbindung mit § 16 Abs. 4 BStatG an oberste Bundes- und Landesbehörden in

Form von Tabellen mit statistischen Ergebnissen zulässig, auch soweit Tabellenfelder nur einen einzigen Fall ausweisen, sofern diese Tabellen nicht tiefer als auf Regierungsbezirksebene, im Fall der Stadtstaaten auf Bezirksebene, gegliedert sind.

Für ausschließlich statistische Zwecke dürfen nach § 103 Abs. 2 SGB VIII den zur Durchführung statistischer Aufgaben zuständigen Stellen der Gemeinden und Gemeindeverbände für ihren Zuständigkeitsbereich Einzelangaben aus der Erhebung mit Ausnahme der Hilfsmerkmale übermittelt werden, soweit die Voraussetzungen nach § 16 Abs. 5 BStatG gegeben sind.

Nach § 16 Abs. 6 BStatG ist es möglich, den Hochschulen oder sonstigen Einrichtungen mit der Aufgabe unabhängiger wissenschaftlicher Forschung für die Durchführung wissenschaftlicher Vorhaben Einzelangaben dann zur Verfügung zu stellen, wenn diese so anonymisiert sind, daß sie nur mit einem unverhältnismäßig großen Aufwand an Zeit, Kosten und Arbeitskraft den Befragten oder Betroffenen wieder zugeordnet werden können.

Die Pflicht zur Geheimhaltung besteht auch für Personen, die Empfänger von Einzelangaben sind.

##### Hilfsmerkmale, Trennen und Löschen, laufende Nummern/Ordnungsnummern

Name und Anschrift der auskunftgebenden Stelle, die Kenn-Nummer, die von der hilfeleistenden Stelle für jede zu meldende betreute Familie frei vergeben wird, sowie Name und Telefonnummer der für eventuelle Rückfragen zur Verfügung stehenden Person sind Hilfsmerkmale, die lediglich der technischen Durchführung der Erhebung dienen. Sie werden nach Abschluß der Prüfung der Angaben vom Erhebungsvordruck abgetrennt, gesondert aufbewahrt und spätestens nach Abschluß der nächsten Erhebung vernichtet.

Die verwendete "laufende Nummer" ist eine frei vergebene Nummer, die nur der Unterscheidung der in die Erhebung einbezogenen Hilfeempfänger dient.

##### Abgrenzung des Erhebungsbereichs

Die Erhebung erstreckt sich auf alle vollständigen Familien sowie Teilfamilien mit Kindern und Jugendlichen, die in ihrer Wohnung und in ihrem sozialen Umfeld im Rahmen der sozialpädagogischen Familienhilfe ambulant betreut werden.

Nicht einzubeziehen sind Familien, die einen jungen Menschen in Vollzeitpflege gemäß § 33 SGB VIII aufgenommen haben und dessentwegen gleichzeitig durch einen Familienhelfer betreut werden.

Es sind nur die Familien zu melden, deren Betreuung sich über mindestens drei Monate erstreckt und bei denen mehrere Kontakte stattgefunden haben.

### **Meldung zur Statistik**

Für jede betreute Familie bitte einen Erhebungsvordruck 3 "Sozialpädagogische Familienhilfe" anlegen und bei Ende der Betreuung versehen mit der Monats- und Jahresangabe unmittelbar dem zuständigen Statistischen Landesamt zusenden. Die Betreuung gilt als abgeschlossen, wenn sie einvernehmlich beendet wurde oder wenn während des letzten halben Jahres kein Kontakt mit der betreuten Familie stattgefunden hat.

Dauert die Hilfe über das Berichtsjahr hinaus an, bitte die Satzstelle 28 (Hilfe dauert an) ankreuzen und den Erhebungsvordruck zum Jahresende, spätestens bis zum 1. Februar des dem Berichtsjahr folgenden Jahres, dem Statistischen Landesamt übersenden. In diesem Fall ist es zweckmäßig, die Angaben auf einen neuen Erhebungsvordruck zu übertragen, der dann für die Meldung im nächsten Jahr verwendet wird.

Grundsätzlich meldet die die Betreuung durchführende Stelle. Wird eine Familie durch mehr als einen Helfer betreut (sogenannte Co-Betreuung), so ist nur eine Meldung zur Statistik abzugeben.

### **Erläuterungen zu den Erhebungsmerkmalen**

#### **Art der Hilfe**

Sozialpädagogische Familienhilfe ist eine ambulante und betreuungsintensive Form der öffentlichen Erziehung und ein Hilfeangebot für Familien in Krisensituationen. Die Familienhilfe kann charakterisiert werden als

- ganzheitliche, unmittelbar praktische Hilfe,
- Angebot für die Familie unter dem Gesichtspunkt der Freiwilligkeit,
- Hilfe für die ganze Familie als soziale Gruppe, die einzelne Familienmitglieder nicht ausgrenzt und auch das Umfeld der Familie einbezieht,
- gemeinsamer Lernprozeß von Familie und Familienhelfer zur Verbesserung der Eltern-Kind-Beziehung.

#### **Beginn der Hilfe (Sst 16 - 21)**

Hier sind der Monat und das Jahr der ersten Kontaktaufnahme mit der Familie einzutragen.

#### **Ende der Hilfe (Sst 22 - 27)**

Hier sind der Monat und das Jahr des letzten Kontaktes mit der Familie einzutragen. Wurde der Betreuungsprozeß einseitig von der betreuten Familie abge-

brochen, gilt die Betreuung als abgeschlossen, wenn während eines halben Jahres kein Kontakt stattgefunden hat.

### **Angaben zur betreuten Familie**

Bei den Angaben zur betreuten Familie sind die Verhältnisse bei Beginn der Hilfe maßgebend.

#### **Zusammensetzung der Familie (Sst 29)**

Zu den "Eltern" zählen auch Adoptiveltern, jedoch nicht Pflegeeltern.

#### **Staatsangehörigkeit der Eltern/des sorgeberechtigten Elternteils (Sst 30)**

Besitzen die Eltern oder ein Elternteil außer der deutschen noch eine weitere Staatsangehörigkeit, ist "deutsch" anzukreuzen. Die Zeile "deutsch/nicht-deutsch" gilt nur für den Fall, in dem ein Elternteil die deutsche, der andere eine ausländische Staatsangehörigkeit besitzt oder staatenlos ist.

#### **Geburtsjahre des ältesten und des jüngsten Kindes/Jugendlichen (Sst 35 - 42)**

Die Geburtsjahre sind nur für Kinder und Jugendliche einzutragen, die ständig in der Familie leben und das 18. Lebensjahr noch nicht vollendet haben.

Bei nur einem Kind ist das Feld für das jüngste Kind freizulassen.

### **Angaben zur Hilfe**

#### **Wer hat die Hilfe angeregt? (Sst 43)**

Es ist nur eine Angabe zulässig. Die Kontaktaufnahme kann vielfältig sein, z.B. telefonisch, schriftlich oder persönlich. Anzugeben ist der/die Erstmeldende.

Selbstmeldende Kinder oder Jugendliche fallen unter "Sonstige".

#### **Anlaß der Hilfe (Sst 44 - 58)**

Unter "Anlaß" werden diejenigen Ereignisse oder Faktoren verstanden, die die Probleme in der Familie ausgelöst haben. Sie sollen insoweit angegeben werden, als sie zu Beginn der Hilfe bekannt waren. Die Angaben können sich auf alle Familienmitglieder beziehen, sofern dies nicht nach der Formulierung ausgeschlossen ist.

Es sind bis zu drei Ankreuzungen möglich.

#### **• Erziehungsschwierigkeiten (Sst 45)**

Hierunter fallen in erster Linie Störungen im Erziehungsgeschehen zwischen Kind und Eltern. Diese können auftreten durch Belastungen oder Entwicklungen, die die Entfaltungs-, Lern- und Erfahrungsräume für eine günstig verlaufende Erziehung und Entwicklung von Kindern und Jugendlichen zeitweilig-punktuell oder dauerhaft erschweren oder verhindern.

- **Beziehungsprobleme (Sst 46)**  
können z.B. im Erziehungsgeschehen zwischen Kind und Eltern, im Verhältnis der Eltern zueinander oder im Verhalten zur sozialen Umwelt allgemein auftreten.
- **Vernachlässigung des Kindes/Jugendlichen (Sst 47)**  
Dies kann sowohl das körperliche als auch das psychische Wohl des Kindes betreffen. Zu letzterem zählen z.B. die unzureichende Gesprächsbereitschaft der Erwachsenen, die nur geringe Neigung, sich auf die Gefühlswelt der Kinder einzulassen, und die Mißachtung kindlicher Bedürfnisse.
- **Anzeichen für Kindesmißhandlung (Sst 48)**  
Mit Kindesmißhandlung in Familien sind alle situativen psychischen und physischen Gewalthandlungen gegen Kinder gemeint, die entweder körperliche Verletzungen zur Folge haben oder/und im Kind existenzbedrohende Angstgefühle hervorrufen.
- **Schul-/Ausbildungsprobleme (Sst 50)**  
Hierunter fallen insbesondere individuell bedingte Lern- und Leistungsschwierigkeiten.
- **Straftat des Jugendlichen (Sst 51)**  
ist nur bei Strafmündigkeit anzugeben, d.h. wenn der junge Mensch das 14. Lebensjahr bereits vollendet hat. Bei delinquentem Verhalten von Kindern unter 14 Jahren ist hingegen "Entwicklungsauffälligkeiten" anzukreuzen.
- **Wohnungsprobleme (Sst 55)**  
Wohnungsprobleme umfassen unzureichende Wohnverhältnisse, Nichtseßhaftigkeit/Obdachlosigkeit, Trebe.

**Familien mit Kindern unter 18 Jahren im April 1998 nach Bundesländern \*)**

**1 000**

Land	Familien mit Kindern	Davon	
		Ehepaare	Alleinerziehende
Baden-Württemberg.....	1 207	1 019	188
Bayern.....	1 403	1 180	223
Berlin.....	379	240	139
Berlin-West.....	222	148	74
Berlin-Ost.....	157	92	65
Brandenburg.....	333	230	103
Bremen.....	71	51	20
Hamburg.....	167	120	47
Hessen.....	674	561	113
Mecklenburg-Vorpommern....	230	158	72
Niedersachsen.....	873	724	149
Nordrhein-Westfalen.....	1 998	1 666	332
Rheinland-Pfalz.....	453	377	76
Saarland.....	117	95	22
Sachsen.....	531	379	152
Sachsen-Anhalt.....	327	237	90
Schleswig-Holstein.....	305	244	61
Thüringen.....	309	229	80
Deutschland...	9 377	7 508	1 869
Nachrichtlich:			
Früheres Bundesgebiet.....	7 490	6 183	1 307
Neue Länder und Berlin Ost...	1 886	1 324	562

\*) Ergebnis des Mikrozensus. - Bevölkerung am Familienwohnsitz.-

**Bevölkerung 1998 nach  
Altersgruppen, Geschlecht und Ländern**

## Durchschnittliche Bevölkerung 1998 nach

Lfd. Nr.	Alter von ... bis unter ... Jahren	Deutschland	Baden-Württemberg	Bayern	Berlin	Brandenburg	Bremen	Hamburg	Hessen	Mecklenburg-Vorpommern	Niedersachsen
<b>Männ</b>											
1	Insgesamt	39 992 272	5 095 840	5 886 990	1 655 507	1 271 992	323 592	821 847	2 952 424	889 230	3 836 651
	darunter:										
2	unter 3	1 225 241	176 401	198 498	44 654	25 006	9 812	24 639	95 342	17 778	129 942
3	3 - 6	1 228 747	179 265	203 636	42 176	22 168	9 416	23 164	94 621	15 566	132 792
4	6 - 9	1 385 055	188 302	215 812	49 962	38 015	9 893	24 438	99 507	27 717	140 791
5	9 - 12	1 461 958	185 410	209 992	57 288	55 541	9 744	23 846	98 819	41 496	138 361
6	12 - 15	1 389 365	173 023	195 225	55 459	58 197	9 047	22 083	92 794	42 479	127 964
7	15 - 18	1 425 985	175 108	200 155	57 469	59 792	9 862	23 775	95 741	44 096	130 254
8	18 - 21	1 382 971	169 040	192 987	55 524	56 960	10 184	24 344	93 852	43 501	127 374
9	21 - 24	1 360 684	176 841	199 657	57 848	44 963	11 138	30 087	97 144	33 295	128 871
10	24 - 27	1 520 763	200 780	227 811	66 179	44 136	13 051	35 104	111 792	31 152	146 469
11	unter 18	8 116 351	1 077 509	1 223 318	307 008	258 719	57 774	141 945	576 824	189 132	800 104
12	unter 27	12 380 769	1 624 170	1 843 773	486 559	404 778	92 147	231 480	879 612	297 080	1 202 818
13	unter 21	9 499 322	1 246 549	1 416 305	362 532	315 679	67 958	166 289	670 676	232 633	927 478
14	12 - 18	2 815 350	348 131	395 380	112 928	117 989	18 909	45 858	188 535	86 575	258 218
15	12 - 27	7 079 768	894 792	1 015 835	292 479	264 048	53 282	135 393	491 323	194 523	660 932
<b>Weib</b>											
16	Insgesamt	42 036 675	5 311 825	6 182 431	1 758 786	1 309 742	347 332	879 963	3 079 556	914 000	4 016 264
	darunter:										
17	unter 3	1 161 459	167 077	188 007	42 183	23 738	9 179	23 308	90 337	16 687	123 315
18	3 - 6	1 165 330	169 217	192 940	39 615	21 032	8 940	22 049	90 426	14 499	126 281
19	6 - 9	1 315 043	178 841	204 664	47 327	36 407	9 353	23 045	94 981	26 366	132 987
20	9 - 12	1 384 575	176 067	198 152	54 543	53 118	9 428	22 291	93 509	38 883	129 644
21	12 - 15	1 318 068	163 985	186 252	52 616	55 396	8 697	20 450	87 142	40 575	121 044
22	15 - 18	1 349 788	166 981	190 393	53 663	56 354	9 536	21 832	90 512	42 030	123 681
23	18 - 21	1 315 330	164 489	187 138	54 017	51 178	10 035	24 157	91 586	38 513	122 033
24	21 - 24	1 302 427	172 929	196 132	58 292	37 548	11 109	29 436	97 376	27 516	125 201
25	24 - 27	1 447 457	196 225	222 321	65 539	36 332	12 903	35 359	110 777	25 335	141 645
26	unter 18	7 694 263	1 022 168	1 160 408	289 947	246 045	55 133	132 975	546 907	179 040	756 952
27	unter 27	11 759 477	1 555 811	1 765 999	467 795	371 103	89 180	221 927	846 646	270 404	1 145 831
28	unter 21	9 009 593	1 186 657	1 347 546	343 964	297 223	65 168	157 132	638 493	217 553	878 985
29	12 - 18	2 667 856	330 966	376 645	106 279	111 750	18 233	42 282	177 654	82 605	244 725
30	12 - 27	6 733 070	864 609	982 236	284 127	236 808	52 280	131 234	477 393	173 969	633 604
<b>Ins</b>											
31	Insgesamt	82 028 947	10 407 665	12 069 421	3 414 293	2 581 734	670 924	1 701 810	6 031 980	1 803 230	7 852 915
	darunter:										
32	unter 3	2 386 700	343 478	386 505	86 837	48 744	18 991	47 947	185 679	34 465	253 257
33	3 - 6	2 394 077	348 482	396 576	81 791	43 200	18 356	45 213	185 047	30 065	259 073
34	6 - 9	2 700 098	367 143	420 476	97 289	74 422	19 246	47 483	194 488	54 083	273 778
35	9 - 12	2 846 533	361 477	408 144	111 831	108 659	19 172	46 137	192 328	80 379	268 005
36	12 - 15	2 707 433	337 008	381 477	108 075	113 593	17 744	42 533	179 936	83 054	249 008
37	15 - 18	2 775 773	342 089	390 548	111 132	116 146	19 398	45 607	186 253	86 126	253 935
38	18 - 21	2 698 301	333 529	380 125	109 541	108 138	20 219	48 501	185 438	82 014	249 407
39	21 - 24	2 663 111	349 770	395 789	116 140	82 511	22 247	59 523	194 520	60 811	254 072
40	24 - 27	2 968 220	397 005	450 132	131 718	80 468	25 954	70 463	222 569	56 487	288 114
41	unter 18	15 810 614	2 099 677	2 383 726	596 955	504 764	112 907	274 920	1 123 731	368 172	1 557 056
42	unter 27	24 140 246	3 179 981	3 609 772	954 354	775 881	181 327	453 407	1 726 258	567 484	2 348 649
43	unter 21	18 508 915	2 433 206	2 763 851	706 496	612 902	133 126	323 421	1 309 169	450 186	1 806 463
44	12 - 18	5 483 206	679 097	772 025	219 207	229 739	37 142	88 140	366 189	169 180	502 943
45	12 - 27	13 812 838	1 759 401	1 998 071	576 606	500 856	105 562	266 627	968 716	368 492	1 294 536

**Altersgruppen, Geschlecht und Ländern**

Nordrhein- West- falen	Rhein- land- Pfalz	Saarland	Sachsen	Sachsen- Anhalt	Schleswig- Holstein	Thüringen	Nachrichtlich		Lfr. Nr.
							früheres Bundes- gebiet	neue Länder und Berlin-Ost	
lich									
8 730 151	1 969 535	522 048	2 177 429	1 305 924	1 349 312	1 203 800	32 509 409	7 482 863	1
288 110	63 368	14 833	42 694	25 521	44 606	24 037	1 076 815	148 426	2
296 586	66 256	16 051	37 425	23 398	45 224	21 003	1 097 077	131 670	3
317 603	71 779	18 058	61 630	38 942	48 091	34 515	1 165 742	219 313	4
313 141	71 533	17 994	87 207	54 744	46 767	50 075	1 147 007	314 951	5
288 432	66 735	17 014	90 566	56 134	41 721	52 492	1 063 814	325 551	6
293 782	68 029	17 475	94 376	58 020	42 874	55 177	1 088 381	337 604	7
283 012	64 534	16 367	94 058	56 017	42 336	52 881	1 054 289	328 682	8
288 177	63 638	16 391	79 375	44 850	44 672	43 737	1 089 971	270 713	9
328 801	71 991	17 947	80 987	47 407	51 305	45 851	1 244 194	276 569	10
1 797 654	407 700	101 425	413 898	256 759	269 283	237 299	6 638 836	1 477 515	11
2 697 644	607 863	152 130	668 318	405 033	407 596	379 768	10 027 290	2 353 479	12
2 080 666	472 234	117 792	507 956	312 776	311 619	290 180	7 693 125	1 806 197	13
582 214	134 764	34 489	184 942	114 154	84 595	107 669	2 152 195	663 155	14
1 482 204	334 927	85 194	439 362	262 428	222 908	250 138	5 540 649	1 539 119	15
lich									
9 240 748	2 050 354	554 963	2 328 838	1 383 728	1 411 846	1 266 299	34 187 216	7 849 459	16
273 507	59 909	14 310	40 900	23 929	42 049	23 024	1 020 407	141 052	17
281 845	62 927	15 356	35 349	22 008	42 791	20 055	1 040 972	124 358	18
302 269	68 426	16 860	58 327	36 494	45 554	33 142	1 106 640	208 403	19
297 918	68 359	16 963	82 218	51 867	43 907	47 708	1 086 107	298 468	20
274 374	63 260	15 931	85 949	53 210	39 648	49 539	1 008 944	309 124	21
277 391	63 949	16 322	89 725	54 703	40 642	52 074	1 030 378	319 410	22
271 968	61 465	16 170	84 550	49 866	40 498	47 667	1 019 485	295 845	23
283 519	61 260	15 727	68 397	38 203	42 541	37 241	1 070 298	232 129	24
320 659	69 022	17 439	68 071	40 030	47 959	37 841	1 214 890	232 567	25
1 707 304	386 830	95 742	392 468	242 211	254 591	225 542	6 293 448	1 400 815	26
2 583 450	578 577	145 078	613 486	370 310	385 589	348 291	9 598 121	2 161 356	27
1 979 272	448 295	111 912	477 018	292 077	295 089	273 209	7 312 933	1 696 660	28
551 765	127 209	32 253	175 674	107 913	80 290	101 613	2 039 322	628 534	29
1 427 911	318 956	81 589	396 692	236 012	211 288	224 362	5 343 995	1 389 075	30
gesamt									
17 970 899	4 019 889	1 077 011	4 506 267	2 689 652	2 761 158	2 470 099	66 696 625	15 332 322	31
561 617	123 277	29 143	83 594	49 450	86 655	47 061	2 097 222	289 478	32
578 431	129 183	31 407	72 774	45 406	88 015	41 058	2 138 049	256 028	33
619 872	140 205	34 918	119 957	75 436	93 645	67 657	2 272 382	427 716	34
611 059	139 892	34 957	169 425	106 611	90 674	97 783	2 233 114	613 419	35
562 806	129 995	32 945	176 515	109 344	81 369	102 031	2 072 758	634 675	36
571 173	131 978	33 797	184 101	112 723	83 516	107 251	2 118 759	657 014	37
554 980	125 999	32 537	178 608	105 883	82 834	100 548	2 073 774	624 527	38
571 696	124 898	32 118	147 772	83 053	87 213	80 978	2 160 269	502 842	39
649 460	141 013	35 386	149 058	87 437	99 264	83 692	2 459 084	509 136	40
3 504 958	794 530	197 167	806 366	498 970	523 874	462 841	12 932 284	2 878 330	41
5 281 094	1 186 440	297 208	1 281 804	775 343	793 185	728 059	19 625 411	4 514 835	42
4 059 938	920 529	229 704	984 974	604 853	606 708	563 389	15 006 058	3 502 857	43
1 133 979	261 973	66 742	360 616	222 067	164 885	209 282	4 191 517	1 291 689	44
2 910 115	653 883	166 783	836 054	498 440	434 196	474 500	10 884 644	2 928 194	45

## Bevölkerung am 31.12.1998 nach

Lfd. Nr.	Alter von ... bis unter ... Jahren	Deutsch- land	Baden- Württem- berg	Bayern	Berlin	Branden- burg	Bremen	Hamburg	Hessen	Mecklen- burg- Vorpom- mern	Nieder- sachsen
<b>Männ</b>											
1	Insgesamt	40 004 142	5 105 533	5 896 254	1 648 518	1 276 518	322 028	821 539	2 954 558	887 528	3 843 617
	darunter:										
2	unter 3	1 228 879	176 063	198 475	44 617	26 065	9 772	24 603	95 324	18 276	130 260
3	3 - 6	1 213 188	177 518	201 066	41 339	22 237	9 273	22 955	93 824	15 308	131 388
4	6 - 9	1 357 406	187 991	215 321	47 354	33 824	9 867	24 268	98 805	24 241	140 859
5	9 - 12	1 465 119	186 533	211 361	56 668	55 130	9 747	24 026	99 636	40 862	139 551
6	12 - 15	1 397 140	174 908	196 733	55 036	58 071	9 065	22 237	93 309	42 309	129 495
7	15 - 18	1 420 503	174 599	200 180	56 826	59 771	9 757	23 562	95 116	43 647	130 044
8	18 - 21	1 401 375	171 940	195 693	56 472	58 125	10 290	24 598	94 988	43 980	128 656
9	21 - 27	2 825 334	369 571	418 413	122 657	88 533	23 399	64 145	204 396	64 717	268 638
10	unter 18	8 082 235	1 077 612	1 223 136	301 840	255 098	57 481	141 651	576 014	184 643	801 597
11	unter 27	12 308 944	1 619 123	1 837 242	480 969	401 756	91 170	230 394	875 398	293 340	1 198 891
12	unter 21	9 483 610	1 249 552	1 418 829	358 312	313 223	67 771	166 249	671 002	228 623	930 253
13	12 - 18	2 817 643	349 507	396 913	111 862	117 842	18 822	45 799	188 425	85 956	259 539
14	12 - 27	7 044 352	891 018	1 011 019	290 991	264 500	52 511	134 542	487 809	194 653	656 833
<b>Weib</b>											
15	Insgesamt	42 032 869	5 320 507	6 190 294	1 750 304	1 313 857	345 937	878 550	3 080 579	911 161	4 022 223
	darunter:										
16	unter 3	1 164 957	166 894	187 830	42 186	24 724	9 094	23 460	90 371	17 253	123 430
17	3 - 6	1 150 219	167 673	190 027	38 987	21 189	8 854	21 752	89 447	14 248	125 005
18	6 - 9	1 289 004	178 177	204 400	44 735	32 251	9 213	22 968	94 516	23 181	133 296
19	9 - 12	1 388 165	177 263	199 896	53 998	52 580	9 515	22 534	94 304	38 112	130 880
20	12 - 15	1 325 966	165 702	187 583	52 345	55 430	8 688	20 519	87 728	40 457	122 279
21	15 - 18	1 344 075	166 617	190 055	53 056	56 340	9 529	21 626	90 011	41 503	123 403
22	18 - 21	1 333 801	167 190	189 671	54 867	52 317	10 087	24 365	92 439	39 024	123 413
23	21 - 27	2 701 501	362 143	410 296	123 039	73 641	23 464	64 215	204 106	52 886	260 391
24	unter 18	7 662 386	1 022 326	1 159 791	285 307	242 514	54 893	132 859	546 377	174 754	758 293
25	unter 27	11 697 688	1 551 659	1 759 758	463 213	368 472	88 444	221 439	842 922	266 664	1 142 097
26	unter 21	8 996 187	1 189 516	1 349 462	340 174	294 831	64 980	157 224	638 816	213 778	881 706
27	12 - 18	2 670 041	332 319	377 638	105 401	111 770	18 217	42 145	177 739	81 960	245 682
28	12 - 27	6 705 343	861 652	977 605	283 307	237 728	51 768	130 725	474 284	173 870	629 486
<b>Ins</b>											
29	Insgesamt	82 037 011	10 426 040	12 086 548	3 398 822	2 590 375	667 965	1 700 089	6 035 137	1 798 689	7 865 840
	darunter:										
30	unter 3	2 393 836	342 957	386 305	86 803	50 789	18 866	48 063	185 695	35 529	253 690
31	3 - 6	2 363 407	345 191	391 093	80 326	43 426	18 127	44 707	183 271	29 556	256 393
32	6 - 9	2 646 410	366 168	419 721	92 089	66 075	19 080	47 236	193 321	47 422	274 155
33	9 - 12	2 853 284	363 796	411 257	110 666	107 710	19 262	46 560	193 940	78 974	270 431
34	12 - 15	2 723 106	340 610	384 316	107 381	113 501	17 753	42 756	181 037	82 766	251 774
35	15 - 18	2 764 578	341 216	390 235	109 882	116 111	19 286	45 188	185 127	85 150	253 447
36	18 - 21	2 735 176	339 130	385 364	111 339	110 442	20 377	48 963	187 427	83 004	252 069
37	21 - 27	5 526 835	731 714	828 709	245 696	162 174	46 863	128 360	408 502	117 603	529 029
38	unter 18	15 744 621	2 099 938	2 382 927	587 147	497 612	112 374	274 510	1 122 391	359 397	1 559 890
39	unter 27	24 006 632	3 170 782	3 597 000	944 182	770 228	179 614	451 833	1 718 320	560 004	2 340 988
40	unter 21	18 479 797	2 439 068	2 768 291	698 486	608 054	132 751	323 473	1 309 818	442 401	1 811 959
41	12 - 18	5 487 684	681 826	774 551	217 263	229 612	37 039	87 944	366 164	167 916	505 221
42	12 - 27	13 749 695	1 752 670	1 988 624	574 298	502 228	104 279	265 267	962 093	368 523	1 286 319

## Altersgruppen, Geschlecht und Ländern

Nordrhein- West- falen	Rhein- land- Pfalz	Saarland	Sachsen	Sachsen- Anhalt	Schleswig- Holstein	Thüringen	Nachrichtlich		Lfr. Nr.
							früheres Bundesgebiet	neue Länder und Berlin-Ost	
lich									
8 733 813	1 972 267	520 441	2 170 172	1 298 508	1 351 519	1 201 329	32 539 242	7 464 900	1
287 878	63 249	14 684	44 175	26 135	44 633	24 670	1 076 029	152 850	2
291 843	65 212	15 672	36 998	22 849	44 862	20 844	1 083 034	130 154	3
317 142	71 435	17 884	54 649	34 664	48 063	31 039	1 162 669	194 737	4
315 177	71 974	17 995	85 977	53 863	47 540	49 079	1 154 987	310 132	5
291 478	67 475	17 155	89 832	55 638	42 111	52 288	1 073 670	323 470	6
293 083	67 982	17 358	93 490	57 639	42 761	54 688	1 085 262	335 241	7
286 425	65 488	16 580	94 763	56 822	42 672	53 883	1 068 223	333 152	8
603 265	132 634	33 540	158 960	90 494	92 988	88 984	2 282 124	543 210	9
1 796 601	407 327	100 748	405 121	250 788	269 970	232 608	6 635 651	1 446 584	10
2 686 291	605 449	150 868	658 844	398 104	405 630	375 475	9 985 998	2 322 946	11
2 083 026	472 815	117 328	499 884	307 610	312 642	286 491	7 703 874	1 779 736	12
584 561	135 457	34 513	183 322	113 277	84 872	106 976	2 158 932	658 711	13
1 474 251	333 579	84 633	437 045	260 593	220 532	249 843	5 509 279	1 535 073	14
lich									
9 241 703	2 052 702	553 782	2 319 243	1 375 982	1 414 538	1 261 507	34 208 022	7 824 847	15
272 931	59 859	14 157	42 313	24 615	42 095	23 745	1 019 421	145 536	16
277 697	61 762	14 971	34 976	21 532	42 381	19 718	1 027 258	122 961	17
301 282	68 419	16 803	51 841	32 481	45 614	29 827	1 103 848	185 156	18
300 109	68 739	16 962	80 841	50 894	44 612	46 926	1 094 669	293 496	19
277 341	64 056	16 142	85 242	52 847	40 239	49 368	1 018 418	307 548	20
276 802	63 689	16 201	88 886	54 278	40 366	51 713	1 027 050	317 025	21
275 404	62 622	16 344	85 612	50 717	41 074	48 655	1 033 007	300 794	22
592 030	127 736	32 415	135 527	76 887	88 125	74 600	2 239 685	461 816	23
1 706 162	386 524	95 236	384 099	236 647	255 307	221 297	6 290 664	1 371 722	24
2 573 596	576 882	143 995	605 238	364 251	384 506	344 552	9 563 356	2 134 332	25
1 981 566	449 146	111 580	469 711	287 364	296 381	269 952	7 323 671	1 672 516	26
554 143	127 745	32 343	174 128	107 125	80 605	101 081	2 045 468	624 573	27
1 421 577	318 103	81 102	395 267	234 729	209 804	224 336	5 318 160	1 387 183	28
gesamt									
17 975 516	4 024 969	1 074 223	4 489 415	2 674 490	2 766 057	2 462 836	66 747 264	15 289 747	29
560 809	123 108	28 841	86 488	50 750	86 728	48 415	2 095 450	298 386	30
569 540	126 974	30 643	71 974	44 381	87 243	40 562	2 110 292	253 115	31
618 424	139 854	34 687	106 490	67 145	93 677	60 866	2 266 517	379 893	32
615 286	140 713	34 957	166 818	104 757	92 152	96 005	2 249 656	603 628	33
568 819	131 531	33 297	175 074	108 485	82 350	101 656	2 092 088	631 018	34
569 885	131 671	33 559	182 376	111 917	83 127	106 401	2 112 312	652 266	35
561 829	128 110	32 924	180 375	107 539	83 746	102 538	2 101 230	633 946	36
1 195 295	260 370	65 955	294 487	167 381	181 113	163 584	4 521 809	1 005 026	37
3 502 763	793 851	195 984	789 220	487 435	525 277	453 905	12 926 315	2 818 306	38
5 259 887	1 182 331	294 863	1 264 082	762 355	790 136	720 027	19 549 354	4 457 278	39
4 064 592	921 961	228 908	969 595	594 974	609 023	556 443	15 027 545	3 452 252	40
1 138 704	263 202	66 856	357 450	220 402	165 477	208 057	4 204 400	1 283 284	41
2 895 828	651 682	165 735	832 312	495 322	430 336	474 179	10 827 439	2 922 256	42

# Fachserie 13: Sozialleistungen

## Reihe 1: Versicherte in der Kranken- und Rentenversicherung

Die Mikrozensus-Ergebnisse über den Krankenversicherungsschutz und über Altersvorsorge in der gesetzlichen Rentenversicherung werden in *jährlichen* Berichten dargestellt. Die Angaben zur Krankenversicherung beziehen sich auf die Wohnbevölkerung nach der Beteiligung am Erwerbsleben, der Art der Krankenkasse/-versicherung des Versicherungsschutzes. Weitere Unterteilungen erfolgen u.a. nach Geschlecht, Altersgruppen, Stellung im Beruf und monatlichem Nettoeinkommen.

Die Tabellen zur Altersvorsorge enthalten Daten über Pflichtmitglieder und Beitragszahler nach der Beteiligung am Erwerbsleben gegliedert nach Geschlecht, Altersgruppen, Stellung im Beruf, Art der gesetzlichen Rentenversicherung und Versicherungsverhältnis. Einige Eckdaten sind im langfristigen Vergleich nachgewiesen.

## Reihe 2: Sozialhilfe

Der *jährliche* Bericht enthält detaillierte Angaben über die Sozialhilfeempfänger/-innen sowie über die Ausgaben und Einnahmen der Sozialhilfe. Die Empfänger/-innen von Sozialhilfe werden u.a. nach Hilfearten, Geschlecht, Alter, Staatsangehörigkeit und Art der Unterbringung aufgegliedert. Darüber hinaus werden für die Empfänger laufender Hilfe zum Lebensunterhalt Angaben über den Erwerbsstatus, die besondere soziale Situation, die Bezugsdauer sowie über die wesentlichen Komponenten der Bedarfsberechnung nachgewiesen.

## Reihe 3: Kriegsopferfürsorge

In *jährlicher* Erscheinungsfolge berichtet diese Reihe über die Ausgaben und Einnahmen sowie über die Empfänger/-innen laufender und einmaliger Leistungen in länderweiser Gliederung. Der Nachweis erfolgt nach Hilfearten sowie nach Empfängergruppen (Beschädigte und Hinterbliebene sowie Sonderfürsorgeberechtigte).

## Reihe 4: Wohngeld

Die Ergebnisse der Wohngeldstatistik werden wegen der unterschiedlichen wohngeldrechtlichen Vorschriften für das frühere Bundesgebiet und die neuen Länder und Berlin-Ost ab dem Berichtsjahr 1991 *jährlich* wie folgt veröffentlicht:

### 4: Wohngeld im früheren Bundesgebiet

#### 4.S.1: Wohngeld in den neuen Ländern und Berlin-Ost

Die Veröffentlichungen enthalten jeweils Angaben zum spitz berechneten und pauschalierten Wohngeld und liefern detaillierte Daten über die Anzahl und Struktur der Wohngeldempfänger sowie deren Wohnkosten, Wohnverhältnisse und Wohngeldansprüche.

## Reihe 5: Schwerbehinderte und Rehabilitationsmaßnahmen

### 5.1: Schwerbehinderte

Die Veröffentlichung – Erscheinungsfolge alle *zwei Jahre* – enthält in länderweiser Gliederung Daten über die von den Versorgungsämtern als Schwerbehinderte anerkannten Personen, d.h. bei denen ein Grad der Behinderung um 50 und mehr Prozent festgestellt worden ist. Nachgewiesen werden die Schwerbehinderten nach Geschlecht, Altersgruppen, Staatsangehörigkeit, Grad der Behinderung, Art und Ursache der Behinderung sowie nach Mehrfachbehinderung.

### 5.2: Rehabilitationsmaßnahmen

Der *Jahresbericht* enthält Angaben über die von den gesetzlichen Trägern der Rehabilitation im Berichtsjahr durchgeführten medizinischen und berufsfördernden Rehabilitationsmaßnahmen sowie die Maßnahmen zur sozialen Eingliederung. Dabei wird u.a. nach Art, Dauer und Ergebnis der Maßnahme differenziert. Außerdem finden sich Angaben über die Rehabilitanden u.a. in der Gliederung nach Geschlecht, Altersgruppen, Stellung im Beruf sowie Art und Ursache der Behinderung.

## Reihe 6: Jugendhilfe

### 6.1.1: Institutionelle Beratung, Einzelbetreuung und sozialpädagogische Familienhilfe

Der *jährliche* Bericht enthält Angaben über die jungen Menschen, bei denen eine Erziehungsberatung abgeschlossen wurde, die durch einen Betreuungshelfer/-innen oder Erziehungsbeistand unterstützt werden und die an Maßnahmen der sozialen Gruppenarbeit teilnehmen sowie über die Familien, denen sozialpädagogische Familienhilfe gewährt wird. Darüber hinaus werden Informationen über die Hilfestellung selbst, z.B. über den Anlaß und die Dauer, bereitgestellt.

### 6.1.2: Erzieherische Hilfen außerhalb des Elternhauses

Mit dieser Veröffentlichung werden *jährlich* Strukturdaten über die neu begonnenen und abgeschlossenen Hilfen zur Erziehung außerhalb des Elternhauses, nämlich Erziehung in einer Tagesgruppe, Vollzeitpflege, Heimerziehung und intensive sozialpädagogische Einzelbetreuung, sowie über den betroffenen Personenkreis zur Verfügung gestellt. Sie enthält auch fortgeschriebene Bestandsdaten zum Jahresende.

### 6.1.3: Adoptionen und sonstige Hilfen

Neben detaillierten Angaben zu den Adoptionen und Eckzahlen zur Adoptionsvermittlung werden in dieser Reihe auch die *jährlichen* Ergebnisse über die Pflegschaften, Vormundschaften, Beistandschaften und Vaterschaftsfeststellungen, die Sorgerechtsmaßnahmen und die Pflegeerlaubnis nachgewiesen. Ab 1995 sind Angaben zu Vorläufigen Schutzmaßnahmen (Inobhutnahme, Herausnahme) enthalten.

### 6.1.4: Erzieherische Hilfen außerhalb des Elternhauses am 31.12.1995

Alle *fünf Jahre*, zuletzt am 31.12.1995, wird eine Bestandsaufnahme über die Hilfen zur Erziehung außerhalb des Elternhauses durchgeführt, deren Ergebnisse in dieser Reihe dargestellt werden. Die Berichtsinhalte stimmen mit denen der Reihe 6.1.2 weitgehend überein.

### 6.2: Maßnahmen der Jugendarbeit im Rahmen der Jugendhilfe

Dieser in *vierjährigen* Abständen, letzte Erhebung im Jahr 1996, erscheinende Bericht enthält Angaben über die von den öffentlichen und freien Trägern der Jugendhilfe durchgeführten Maßnahmen der Jugendarbeit im Bereich der Kinder- und Jugendberufshilfe, der internationalen Jugendarbeit, der Jugendberufshilfe und der Fortbildungsmaßnahmen der Mitarbeiter in der Jugendarbeit. Nachgewiesen wird u.a. die Zahl der Maßnahmen und der Teilnehmer/-innen; die Maßnahmen werden nach Dauer und Trägerschaft gegliedert.

### 6.3: Einrichtungen und tätige Personen in der Jugendhilfe

Diese Veröffentlichung berichtet alle *vier Jahre*, zuletzt zum 31.12.1994, über Einrichtungen der Jugendhilfe und – soweit möglich – die in ihnen verfügbaren Plätze sowie über dort tätige Personen. Dabei wird gegliedert nach Trägerstellung und Art der Einrichtung, sowie nach Alter, Ausbildungsabschluß, Stellung im Beruf und Arbeitsbereich der in der Jugendhilfe tätigen Personen.

#### 6.3.1: Tageseinrichtungen für Kinder

In *vierjähriger* Folge, erstmals zum 31.12.1994, bringt diese Reihe ausführliche Ergebnisse über die Tageseinrichtungen für Kinder. Sie vermitteln – z.T. in länderweiser Gliederung – wichtige Strukturdaten über die Art und Größe der Einrichtung sowie über demographische und erwerbsstatistische Angaben des dort tätigen Personals. Zusätzlich werden ausgewählte Daten dieser Veröffentlichung (Zusammenfassung) gemeinsam mit den Ergebnissen der sonstigen Einrichtungen der Jugendhilfe in der Reihe 6.3 dargestellt.

### 6.4: Ausgaben und Einnahmen der öffentlichen Jugendhilfe

Diese *jährliche* Veröffentlichung enthält ab 1992 die Ausgaben der öffentlichen Jugendhilfeträger für Maßnahmen und Einrichtungen sowie die korrespondierenden Einnahmen. Der Nachweis erfolgt nach Hilfe- bzw. Einrichtungsarten sowie nach Einnahme- und Ausgabenarten, z.B. Gebühren, Entgelte, Kostenbeiträge, Personalausgaben, Leistungen an Berechtigte, Investitionen und Zuschüsse an Träger der freien Jugendhilfe.

#### 6.S.1: Einrichtungen und tätige Personen in der Jugendhilfe 1991 in den neuen Ländern und Berlin-Ost

In diesem Sonderheft sind die Ergebnisse über die Einrichtungen der Jugendhilfe und deren Personal in den neuen Ländern und Berlin-Ost dargestellt. Sie ergänzen die Daten der Erhebung 1990 im früheren Bundesgebiet. Die Berichtsinhalte stimmen mit denen der Reihe 6.3 weitgehend überein.

## Reihe 7: Leistungen an Asylbewerber

Asylbewerber und sonstige nach dem Asylbewerberleistungsgesetz Berechtigte erhalten seit dem 1. November 1993 anstelle der Sozialhilfe Leistungen nach dem Asylbewerberleistungsgesetz. Angaben über Leistungen an diesen Personenkreis werden daher nicht mehr in der Sozialhilfestatistik, sondern ab dem Berichtsjahr 1994 in der *jährlichen* Asylbewerberleistungsstatistik erfaßt. Die differenzierten Ergebnisse der Statistik über die Leistungsempfänger sowie über die Ausgaben und Einnahmen nach dem Asylbewerberleistungsgesetz sind in der o.g. Veröffentlichung dargestellt.

## Reihe 8: Sonderbeiträge:

In *unregelmäßiger* Folge werden Daten aus Sondererhebungen der Sozialhilfe, der Kriegsopferfürsorge und der Jugendhilfe veröffentlicht.

### S.6: Laufende Leistungen der Hilfe zum Lebensunterhalt September 1981

In dieser Zusatzstatistik wurden über die in der jährlichen Statistik ermittelten Grunddaten hinaus zusätzliche Erkenntnisse über die Struktur des Empfängerkreises der Hilfeleistungen und über die Art der Hilfeleistungen und über die Art der Hilfeleistungen gewonnen.

### S.7: Einmalige Leistungen der Hilfe zum Lebensunterhalt September 1981 bis August 1982

Diese Zusatzstatistik erbrachte Erkenntnisse über die Struktur des Empfängerkreises und über die Art der Hilfeleistungen. Im Vordergrund stehen dabei Informationen über die Zusammensetzung des Kreises der Hilfeempfänger nach bestimmten Personengruppen, speziell über Ausländer/-innen und Asylbegehrende.



Statistisches Bundesamt  
Gustav-Stresemann-Ring 11  
65189 Wiesbaden

Veröffentlichungen und Prospekte sind durch den Verlag METZLER-POESCHEL, Verlagsauslieferung SFG – Servicecenter Fachverlage GmbH, Postfach 43 43, 72774 Reutlingen, Tel. 0 70 71 / 93 53 35, erhältlich.





# Gesellschaft, Wirtschaft und Umwelt in Deutschland – kartografisch visualisiert



## Atlas zur Regionalstatistik

Die Gemeinschaftsveröffentlichung der Statistischen Ämter des Bundes und der Länder enthält:

- Ein breites Informationsangebot aus den Datenbanken der amtlichen Statistik
- Schnelle Vergleichsmöglichkeiten zwischen Bundesländern und Kreisen
- 80 übersichtliche Schaubilder
- Ausführliche Erläuterungen und Definitionen
- Ein Verzeichnis sämtlicher Kreise Deutschlands

Der neue Atlas bietet Informationen zu den Themen: Gebiet und Fläche, Bevölkerung, Bildung, Bundestagswahlen 1998, Erwerbstätigkeit, Landwirtschaft, Produzierendes Gewerbe, Bautätigkeit und Wohnungen, Tourismus, Verkehr, Gesundheits- und Sozialwesen, Öffentliche Haushalte, Verdienste und Einkommen, Bruttowertschöpfung, Energie und Umwelt, Verwaltungsgliederung.

### Atlas zur Regionalstatistik

156 Seiten mit 80 mehrfarbigen Schaubildern  
Format: 25,2 x 29,7 cm, gebunden,  
DM 48,- / EUR 24,54 zzgl. Versandkosten.

Für alle, die *zusätzliche Informationen* wünschen, sind folgende Veröffentlichungen lieferbar:

#### Kreiszahlen 1999

Ausgewählte Regionaldaten für Deutschland  
192 Seiten, Format: DIN A4, kartoniert,  
DM 25,- / EUR 12,78 zzgl. Versandkosten.

#### Statistik regional 1999

Informationen aus der amtlichen Statistik auf CD-ROM  
Die CD-ROM kostet als Einzelplatzversion  
DM 290,- / EUR 148,27 einschl. Versandkosten.

Die Veröffentlichungen können bezogen werden über die Statistischen Ämter der Länder und das Statistische Bundesamt, ZB/PVM, 65180 Wiesbaden, Telefon (06 11) 75 32 48, Fax (06 11) 75 25 55, E-Mail: [vertrieb@statistik-bund.de](mailto:vertrieb@statistik-bund.de) oder direkt über den Internet-Shop des Statistischen Bundesamtes unter [www.statistik-bund.de/shop](http://www.statistik-bund.de/shop).