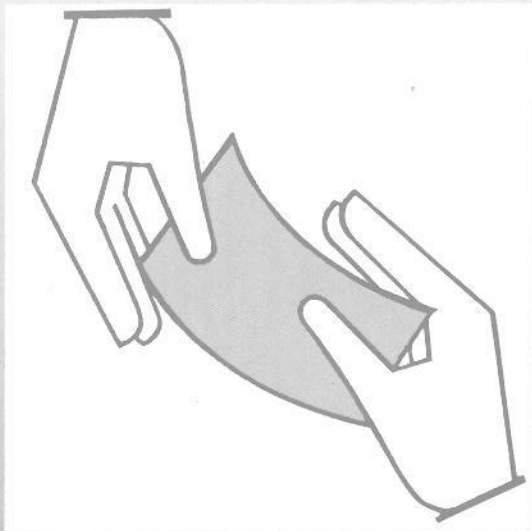


Statistisches Bundesamt

Sozialleistungen




Fachserie **13**

Reihe 6.1.1

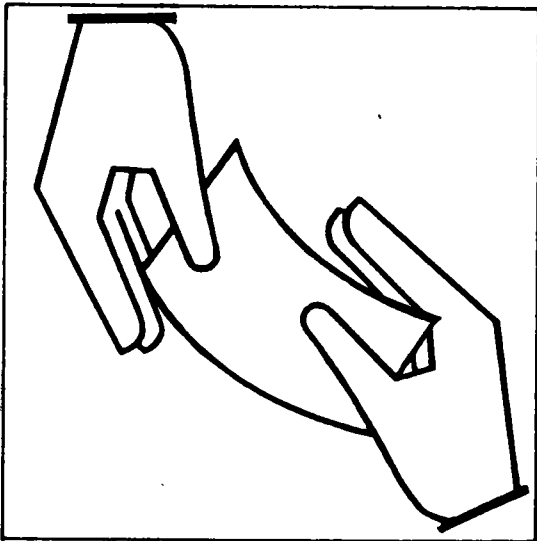
Jugendhilfe – Institutionelle Beratung, Einzelbetreuung
und sozialpädagogische Familienhilfe 1996

**METZLER
POESCHEL**



Statistisches Bundesamt

Sozialleistungen



Fachserie **13**

Reihe 6.1.1

Jugendhilfe – Institutionelle Beratung, Einzelbetreuung
und sozialpädagogische Familienhilfe 1996

Statistisches Bundesamt
Bibliothek - Dokumentation - Archiv

**METZLER
POESCHEL**

Herausgeber: Statistisches Bundesamt, Wiesbaden



Fachliche Informationen zu dieser Veröffentlichung können Sie direkt beim Statistischen Bundesamt erfragen:
Gruppe IX AG, Telefon: 0 30 / 23 24 – 67 59, – 68 09 oder Fax: 0 30 / 23 24 64 00

Verlag: Metzler-Poeschel, Stuttgart

Verlagsauslieferung: SFG – Servicecenter Fachverlage GmbH
Postfach 43 43
72774 Reutlingen
Telefon: 0 70 71 / 93 53 50
Telefax: 0 70 71 / 3 36 53
Internet: <http://www.s-f-g.com>
E-Mail: staba@s-f-g.com

Erscheinungsfolge: jährlich

Erschienen im September 1998

Preis: DM 22,-

Bestellnummer: 2130611 - 96700

Recyclingpapier aus 100 % Altpapier.



Daten aus dieser Veröffentlichung sind auch in unserer Datenbank STATIS-BUND als Zeitreihen gespeichert und können gegen Entgelt via Internet (www.statistik-bund.de/zeitreih/home.htm), auf Diskette, Magnetbandkassette oder CD-ROM bezogen werden. Die Zeitreihen der Statistiken über die institutionelle Beratung, Einzelbetreuung und sozialpädagogische Familienhilfe sind in den Segmenten 517 – 519 gespeichert und enthalten alle wesentlichen Angaben seit 1991.

Nähere Informationen dazu erhalten Sie telefonisch unter:

06 11 / 75 - 27 16 oder - 22 56 oder per Fax unter 06 11 / 72 40 00.



Allgemeine Informationen über das Statistische Bundesamt und sein Datenangebot erhalten Sie:

- im Internet: <http://www.statistik-bund.de>

oder bei unseren Allgemeinen Auskunftsdiensten

65180 Wiesbaden

- Telefon: 06 11 / 75 24 05
- Telefax: 06 11 / 75 33 30
- E-Mail: auskunftsdienst@stba.bund400.de

Zweigstelle Berlin

Postfach 276

10124 Berlin

- Telefon: 030 / 23 24 68 66
- Telefax: 030 / 23 24 68 72
- E-Mail: stba-berlin.infodienst@t-online.de

© Copyright: Statistisches Bundesamt, Wiesbaden 1998
Alle Rechte vorbehalten.

Für nichtgewerbliche Zwecke sind Nachdruck und Verbreitung mit Quellenangabe gestattet. Die Verbreitung über elektronische Systeme bedarf stets der vorherigen Genehmigung.

Textteil

Begriffliche und methodische Erläuterungen	6
Schaubilder	8

Tabellenteil

Institutionelle Beratung

Ergebnisse für Deutschland

1	Junge Menschen 1996 nach persönlichen Merkmalen, Dauer der Beratung und Trägergruppen sowie nach Schwerpunkt der Beratung	
1.1	Insgesamt	14
1.2	Öffentliche Träger	15
1.3	Freie Träger	16
1.4	Erziehungs-/Familienberatung	17
1.5	Jugendberatung	18
1.6	Suchtberatung	19
2	Junge Menschen 1996 nach persönlichen Merkmalen und Art des Aufenthalts	20
3	Junge Menschen 1996 nach persönlichen Merkmalen und Kontaktaufnahme	21
4	Junge Menschen 1996 nach persönlichen Merkmalen, Anlaß der Beratung sowie nach Schwerpunkt der Beratung	
4.1	Insgesamt	22
4.2	Erziehungs-/Familienberatung	23
4.3	Jugendberatung	24
4.4	Suchtberatung	25
5	Kombinationen der Anlässe 1996	
5.1	Insgesamt	26
5.2	Deutsche	26
5.3	Männlich	27
5.4	Weiblich	27
6	Junge Menschen 1996 nach persönlichen Merkmalen, Formen der Beratung/Therapie und Trägergruppen sowie nach Schwerpunkt der Beratung	
6.1	Insgesamt	28
6.2	Öffentliche Träger	29
6.3	Freie Träger	30
6.4	Erziehungs-/Familienberatung	31
6.5	Jugendberatung	32
6.6	Suchtberatung	33
7	Junge Menschen 1996 nach persönlichen Merkmalen, Beendigungsgrund der Beratung sowie nach Trägergruppen	34
Länderergebnisse		
8	Junge Menschen 1996 nach persönlichen Merkmalen und Ländern	36
9	Junge Menschen 1996 nach Dauer der Beratung, Trägergruppen sowie nach Schwerpunkt der Beratung und Ländern	38
10	Junge Menschen 1996 nach Geschlecht, Art des Aufenthalts sowie nach Anlaß der Beratung und Ländern	40
11	Junge Menschen 1996 nach Altersgruppen und Kontaktaufnahme sowie nach Ländern	42
12	Junge Menschen 1996 nach Formen der Beratung/Therapie sowie nach Trägergruppen und Ländern	44

Anhang

Erhebungsunterlagen	46
---------------------------	----

Betreuung einzelner junger Menschen

Ergebnisse für Deutschland

1	Junge Menschen am 31.12.1996 und junge Menschen mit beendeter Hilfe 1996 nach persönlichen Merkmalen, Kindschaftsverhältnis, Art der Hilfe sowie nach Trägergruppen	
1.1	Insgesamt	53
1.2	Unterstützung durch Erziehungsbeistand	53
1.3	Unterstützung durch Betreuungshelfer	54
1.4	Soziale Gruppenarbeit	54

2	Junge Menschen am 31.12.1996 nach persönlichen Merkmalen, Wohnverhältnissen, Art und Anregendem der Hilfe	55
2.1	Unterstützung durch Erziehungsbeistand	56
2.2	Unterstützung durch Betreuungshelfer	57
2.3	Soziale Gruppenarbeit	
3	Junge Menschen am 31.12.1996 nach persönlichen Merkmalen, Wohnverhältnissen, bisheriger durchschnittlicher Dauer, Art und Anlaß der Hilfe	58
3.1	Unterstützung durch Erziehungsbeistand	60
3.2	Unterstützung durch Betreuungshelfer	62
3.3	Soziale Gruppenarbeit	
4	Kombinationen der Anlässe 1996	64
4.1	Unterstützung durch Erziehungsbeistand am 31.12	64
4.2	Unterstützung durch Erziehungsbeistand mit beendeter Hilfe	65
4.3	Unterstützung durch Betreuungshelfer am 31.12	65
4.4	Unterstützung durch Betreuungshelfer mit beendeter Hilfe	66
4.5	Soziale Gruppenarbeit am 31.12	66
4.5	Soziale Gruppenarbeit mit beendeter Hilfe	
5	Junge Menschen am 31.12.1996 nach persönlichen Merkmalen, Art der Hilfe und Wohnverhältnissen	67
5.1	Insgesamt	68
5.2	Unterstützung durch Erziehungsbeistand	69
5.3	Unterstützung durch Betreuungshelfer	70
5.4	Soziale Gruppenarbeit	
6	Junge Menschen mit beendeter Hilfe 1996 nach persönlichen Merkmalen und Wohnverhältnissen	71
7	Junge Menschen mit beendeter Hilfe 1996 nach persönlichen Merkmalen, Wohnverhältnissen, Dauer und Art der Hilfe	72
7.1	Unterstützung durch Erziehungsbeistand	73
7.2	Unterstützung durch Betreuungshelfer	74
7.3	Soziale Gruppenarbeit	
Länderergebnisse		
8	Junge Menschen am 31.12.1996 nach persönlichen Merkmalen, Art der Hilfe sowie nach Trägergruppen und Ländern	76
9	Junge Menschen mit beendeter Hilfe nach persönlichen Merkmalen, Art der Hilfe sowie nach Trägergruppen und Ländern	78
10	Junge Menschen am 31.12.1996 und junge Menschen mit beendeter Hilfe 1996 nach Art, Anlaß und Dauer der Hilfe sowie nach Ländern	80
Anhang		
Erhebungsunterlagen		82
Sozialpädagogische Familienhilfe		
Ergebnisse für Deutschland		
1	Familien am 31.12.1996 und Familien mit beendeter Hilfe 1996 nach deren Zusammensetzung sowie nach Trägergruppen	89
2	Familien nach deren Zusammensetzung und Anregendem der Hilfe	
2.1	Familien am 31.12.1996	90
2.2	Familien mit beendeter Hilfe 1996	91
3	Familien nach deren Zusammensetzung, bisheriger durchschnittlicher Dauer und Anlaß der Hilfe	
3.1	Familien am 31.12.1996	92
3.2	Familien mit beendeter Hilfe 1996	94
4	Familien nach deren Zusammensetzung sowie Altersgruppen des ältesten und jüngsten in der Familie ständig lebenden Kindes/Jugendlichen	
4.1	Familien am 31.12.1996	96
4.2	Familien mit beendeter Hilfe 1996	97
5	Familien mit beendeter Hilfe 1996 nach deren Zusammensetzung, Dauer der Hilfe sowie nach Trägergruppen	
5.1	Insgesamt	98
5.2	Öffentliche Träger	99
5.3	Freie Träger	100

Länderergebnisse

6	Familien nach deren Zusammensetzung, Trägergruppen und nach Ländern	
6.1	Familien am 31.12.1996	102
6.2	Familien mit beendeter Hilfe 1996	104
7	Familien am 31.12.1996 und Familien mit beendeter Hilfe 1996 nach Anregendem, Anlaß und Dauer der Hilfe sowie nach Ländern	106

Anhang

Erhebungsunterlagen	108
Familien mit Kindern unter 18 Jahren im April 1996 nach Ländern	112
Durchschnittliche Bevölkerung 1996 nach Ländern, Geschlecht und Altersgruppen	114
Bevölkerung am 31.12.1996 nach Ländern, Geschlecht und Altersgruppen	116

Gebietsstand

Die Angaben für **Deutschland** beziehen sich auf die Bundesrepublik Deutschland nach dem Gebietsstand seit dem 3. 10. 1990.

Die Angaben für das **frühere Bundesgebiet** beziehen sich auf die Bundesrepublik Deutschland nach dem Gebietsstand bis zum 3. 10. 1990; sie schließen Berlin-West ein.

Die Angaben für die **neuen Länder und Berlin-Ost** beziehen sich auf die Länder Brandenburg, Mecklenburg-Vorpommern, Sachsen, Sachsen-Anhalt und Thüringen sowie auf Berlin-Ost.

Zeichenerklärung

-	= nichts vorhanden
0	= weniger als die Hälfte von 1 in der letzten besetzten Stelle, jedoch mehr als nichts
x	= Tabellenfach gesperrt, weil Aussage nicht sinnvoll

Abkürzungen

ASD	= Allgemeiner Sozialdienst
BGBI.	= Bundesgesetzblatt
FS	= Fachserie
KJHG	= Kinder- und Jugendhilfegesetz
R	= Reihe
SGB VIII	= Sozialgesetzbuch VIII
StBA	= Statistisches Bundesamt

Persönliche Merkmale sind: Geschlecht, Altersgruppen, Kindschaftsverhältnis, Staatsangehörigkeit.

Begriffliche und methodische Erläuterungen

Allgemeine Erläuterungen

Rechtsgrundlage der Jugendhilfe und der Jugendhilfestatistik ist das im früheren Bundesgebiet am 1.1.1991 und in den neuen Ländern am 3. 10.1990 in Kraft getretene Gesetz zur Neuordnung des Kinder- und Jugendhilferechts (Kinder- und Jugendhilfegesetz - KJHG) als Aches Buch Sozialgesetzbuch (SGB VIII).¹⁾

Die erzieherischen Hilfen gehören neben der Jugendarbeit, dem Jugendschutz, der Förderung der Erziehung in der Familie und der Förderung von Kindern in Tageseinrichtungen und Tagespflege zu den Leistungen der Jugendhilfe.²⁾

Die Hilfe zur Erziehung hat die Aufgabe, durch geeignete Maßnahmen die Erziehung im Elternhaus zu unterstützen, zu ergänzen und erforderlichenfalls zu ersetzen. Auf Hilfe zur Erziehung besteht in denjenigen Fällen ein Rechtsanspruch, in denen eine dem Wohle des Kindes oder des Jugendlichen entsprechende Erziehung nicht gewährleistet ist (§ 27 SGB VIII). Die Hilfen werden Kindern unter 14 Jahren, Jugendlichen ab 14 Jahren bis unter 18 Jahren sowie jungen Volljährigen ab 18 Jahren bis zur Vollendung des 21. Lebensjahres gewährt, in Ausnahmefällen darüber hinaus.

Das KJHG sieht neben Erziehungshilfen in einer Einrichtung (Heimerziehung) und in einer Pflegefamilie folgende ambulante Erziehungshilfen vor:

Erziehungsberatung (institutionelle Beratung)

Beratungsstellen unterstützen Kinder, Jugendliche und Eltern bei der Klärung und Bewältigung individueller und familiärer Probleme. Bei der Beratung wirken Fachkräfte verschiedener Fachrichtungen zusammen.

Erziehungsbeistand/Betreuungshelfer

Der Erziehungsbeistand oder Betreuungshelfer wird von Fachkräften freier oder öffentlicher Träger gestellt und soll das Kind oder den Jugendlichen in dessen gewohntem Umfeld bei der Überwindung von Entwicklungsproblemen unterstützen.

Soziale Gruppenarbeit

Sie ist für ältere Kinder und Jugendliche mit Entwicklungsschwierigkeiten und Verhaltensproblemen gedacht. Auf der Grundlage eines gruppenpädagogischen Konzepts soll die Entwicklung durch soziales Lernen in der Gruppe gefördert werden.

¹⁾Kinder- und Jugendhilfegesetz (KJHG) - Aches Buch Sozialgesetzbuch (SGB VIII) in der Fassung der Bekanntmachung vom 15. März 1996 (BGBl. I S.477), zuletzt geändert durch Artikel 16 des Gesetzes vom 4. Mai 1998 (BGBl. I S.833).

²⁾Einen umfassenden Überblick über die Aufgaben der Jugendhilfe und der Jugendhilfestatistik gibt Ulrich Hoffmann: „Neuordnung der Jugendhilfestatistik“, in: Wirtschaft und Statistik, Heft 3/1991, S.153 ff.

Sozialpädagogische Familienhilfe

Sie soll durch intensive Betreuung und Begleitung Familien mit minderjährigen Kindern in ihren Erziehungsaufgaben, bei der Bewältigung von Alltagsproblemen, der Lösung von Konflikten und Krisen sowie im Kontakt mit Ämtern und Institutionen unterstützen und Hilfe zur Selbsthilfe geben. Sie ist in der Regel auf längere Dauer angelegt und erfordert die Mitarbeit der Familie.

Familienhilfe bezieht sich auf unterschiedliche Aspekte, z.B. auf die erzieherische Situation, die Beziehungen zwischen Eltern und Kindern, die materielle Situation der Familie (einschließlich Wohnsituation), das Verhältnis von Familie und sozialem Umfeld.

Erläuterungen zur Statistik

Institutionelle Beratung

Die jährliche Statistik der institutionellen Beratung umfaßt alle von Beratungsstellen während eines Jahres **abgeschlossenen** Fälle von Erziehungs-, Familien-, Jugend- und Suchtberatung in der Jugendhilfe.

Die Statistik erfaßt die persönlichen Merkmale des jungen Menschen, dessentwegen eine Beratung erfolgt. Sie gibt Hinweise über die Familiensituation und Anhaltspunkte über die durchgeführten Beratungen.

Einzelbetreuung

Im Rahmen dieser Statistik werden jährlich Angaben über

- junge Menschen, für die ein Erziehungsbeistand oder ein Betreuungshelfer tätig bzw. eingesetzt wird sowie über
- junge Menschen, die sich kraft richterlicher Weisung, auf Veranlassung des Jugendamtes oder freiwillig an sozialer Gruppenarbeit beteiligen,

erfaßt. In die Erhebung sind sowohl die **abgeschlossenen** Fälle als auch die noch **andauernden** Hilfen einbezogen.

Sozialpädagogische Familienhilfe

Im Mittelpunkt dieser jährlichen Statistik stehen nicht Einzelpersonen, sondern die betreuten Familien als ganze. In die Erhebung werden sowohl die **abgeschlossenen** Fälle als auch die noch **andauernden** Hilfen einbezogen.

Die öffentlichen und freien Träger der Jugendhilfe melden die Daten über alle von ihnen durchgeführten Maßnahmen mittels Einzelerhebungsvordrucke an die Statistischen Landesämter.

Nähere Erläuterungen zur Abgrenzung des Erhebungsbereichs sowie zu den einzelnen Merkmalen sind den im Anhang abgedruckten Erhebungsunterlagen zu entnehmen.

Weitere Veröffentlichungen zur Jugendhilfestatistik

1) Fachserie 13, Reihe

- 6.1.2 Erzieherische Hilfen außerhalb des Elternhauses - jährlich
- 6.1.3 Adoptionen und sonstige Hilfen - jährlich
- 6.1.4 Erzieherische Hilfen außerhalb des Elternhauses am 31.12.1995 - fünfjährlich
- 6.2 Maßnahmen der Jugendarbeit im Rahmen der Jugendhilfe 1996 - vierjährlich
- 6.3 Einrichtungen und tätige Personen in der Jugendhilfe 1994 - vierjährlich
- 6.3.1 Tageseinrichtungen für Kinder 1994 - vierjährlich
- 6.4 Ausgaben und Einnahmen der öffentlichen Jugendhilfe - jährlich

2) Zeitschrift „Wirtschaft und Statistik“

Erziehungsberatung 1991 (8/1993)

Ausgewählte erzieherische Hilfen 1991 (11/1993)

Jugendarbeit 1992 (9/1994)

Erzieherische Hilfen außerhalb des Elternhauses 1993 (7/1995)

Ausgaben und Einnahmen der Kinder- und Jugendhilfe 1993 (2/1996)

Tageseinrichtungen für Kinder am 31. Dezember 1994 (12/1996)

Einrichtungen und tätige Personen in der Jugendhilfe 1994 (4/1997)

Adoptionen 1995 (6/1997)

Ambulante erzieherische Hilfen 1995 (7/1997)

3) Schriftenreihe des Bundesministeriums für Familie, Senioren, Frauen und Jugend, Band 125

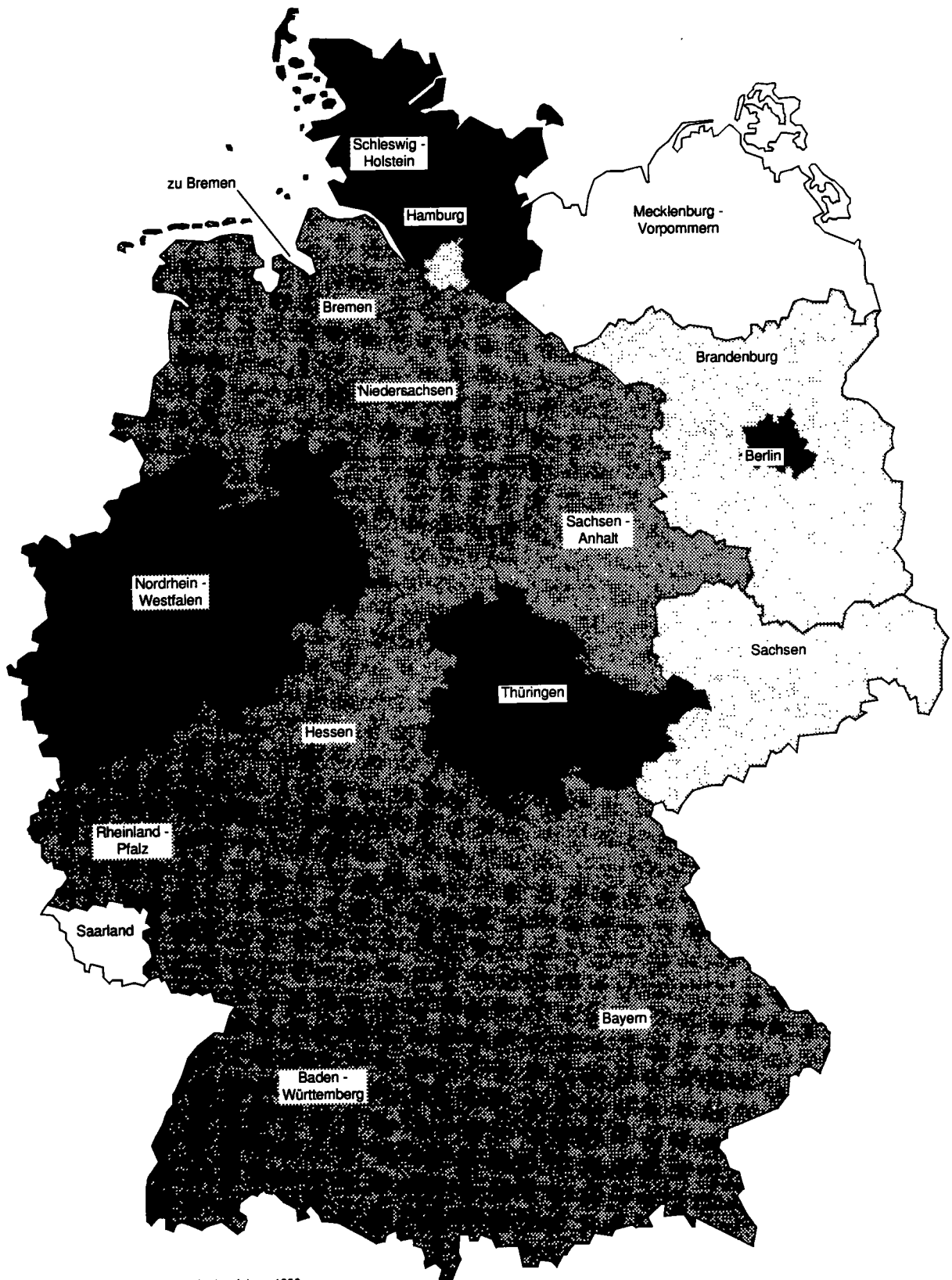

„Konzeption der neuen Jugendhilfestatistik und erste Ergebnisse für die neuen Länder und Berlin-Ost“

Sie beinhaltet die aktualisierte und erweiterte Fassung einer Expertise des Statistischen Bundesamtes für den 9. Jugendbericht der Bundesregierung. Die Publikation informiert über die Inhalte, die Erhebungsmethoden und das Datenangebot der 1990 neustrukturierten Jugendhilfestatistik. Der Schwerpunkt liegt in der Darstellung und Kommentierung der Situation in den neuen Ländern.

Schaubild 1

Deutschland
Institutionelle Beratung
Junge Menschen 1996

Je 10 000 junge Menschen¹⁾
von ... bis unter ...



1) Bevölkerungsstand: Durchschnitt des Jahres 1996.

Schaubild 2

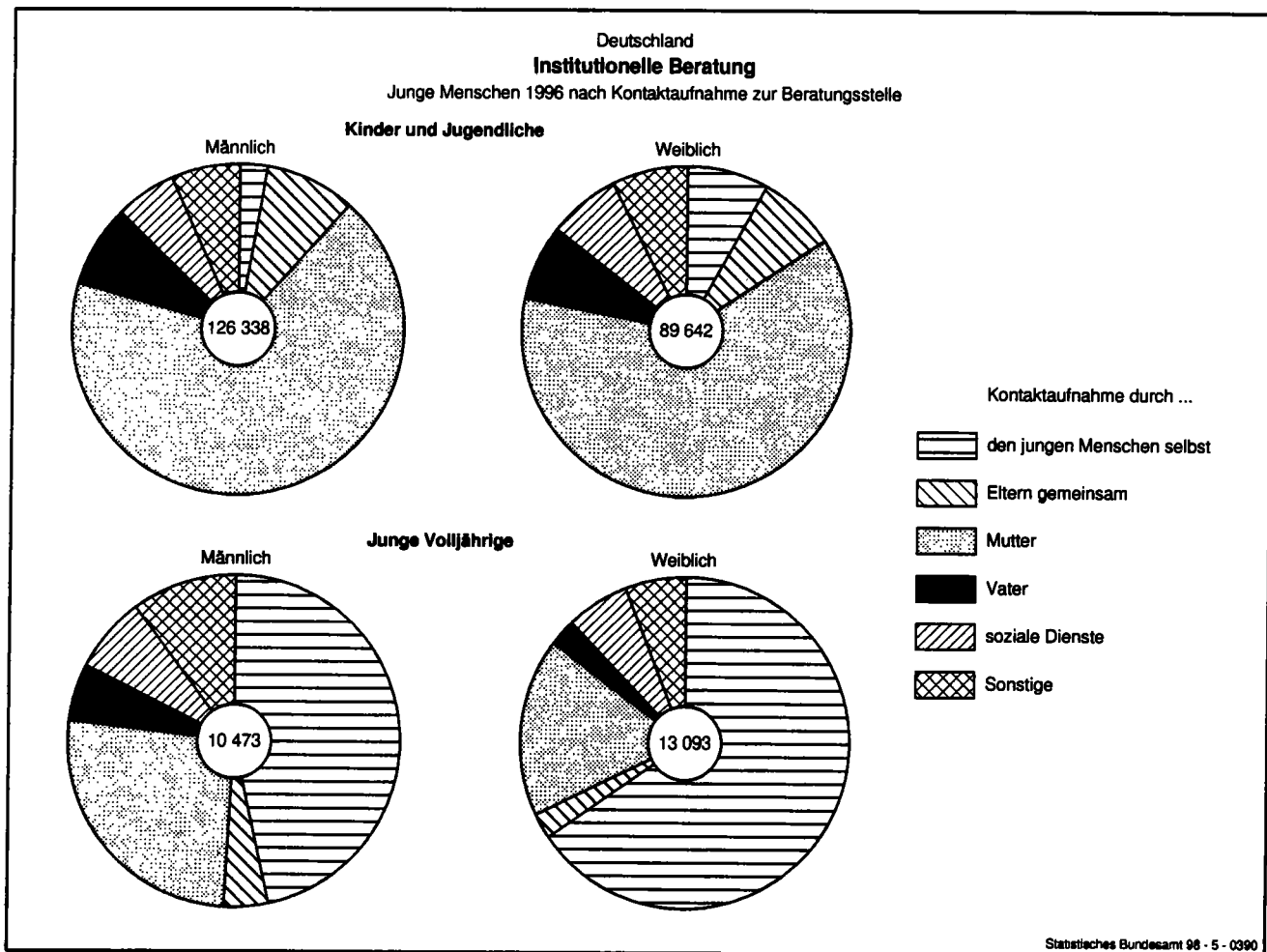


Schaubild 3

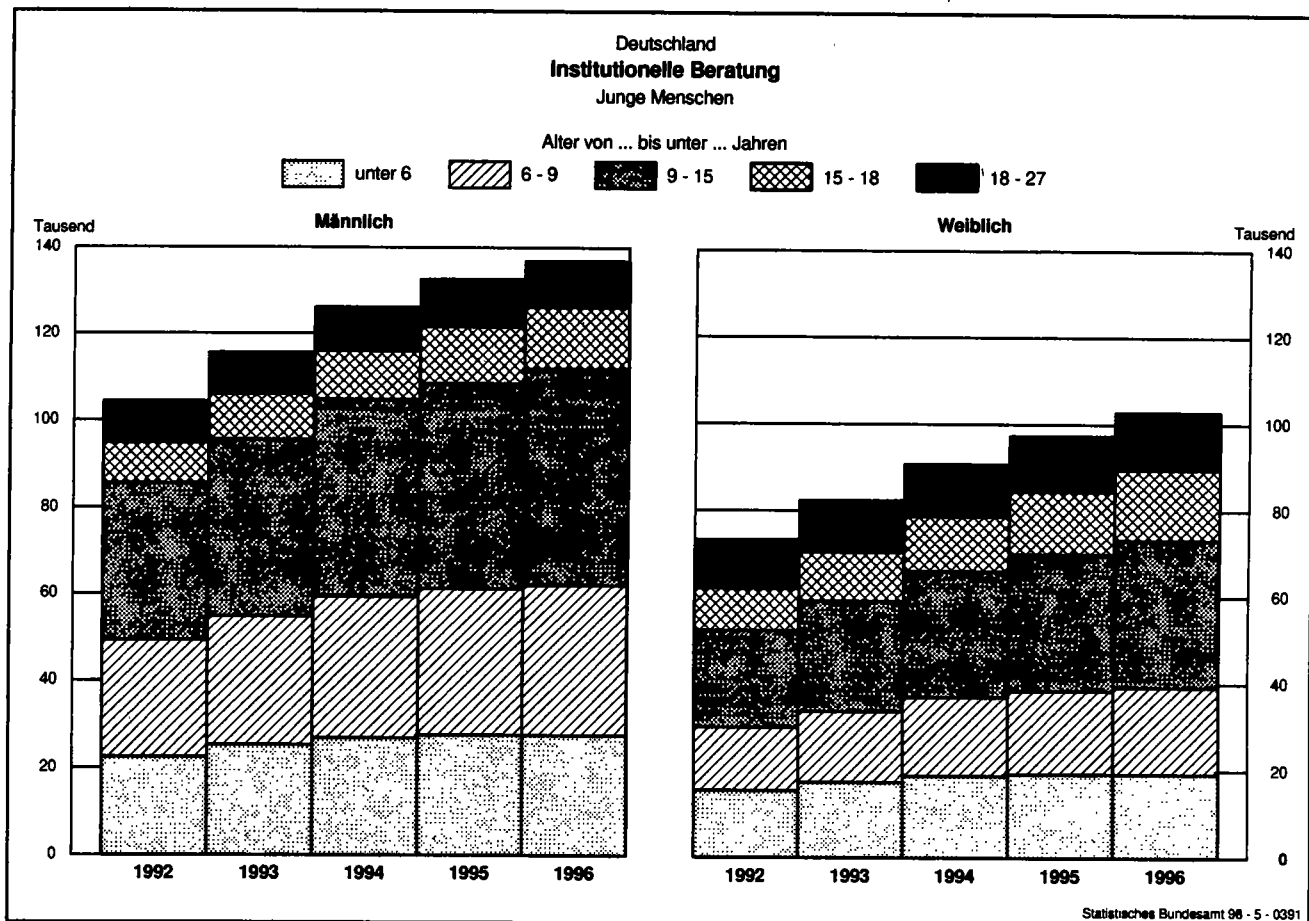
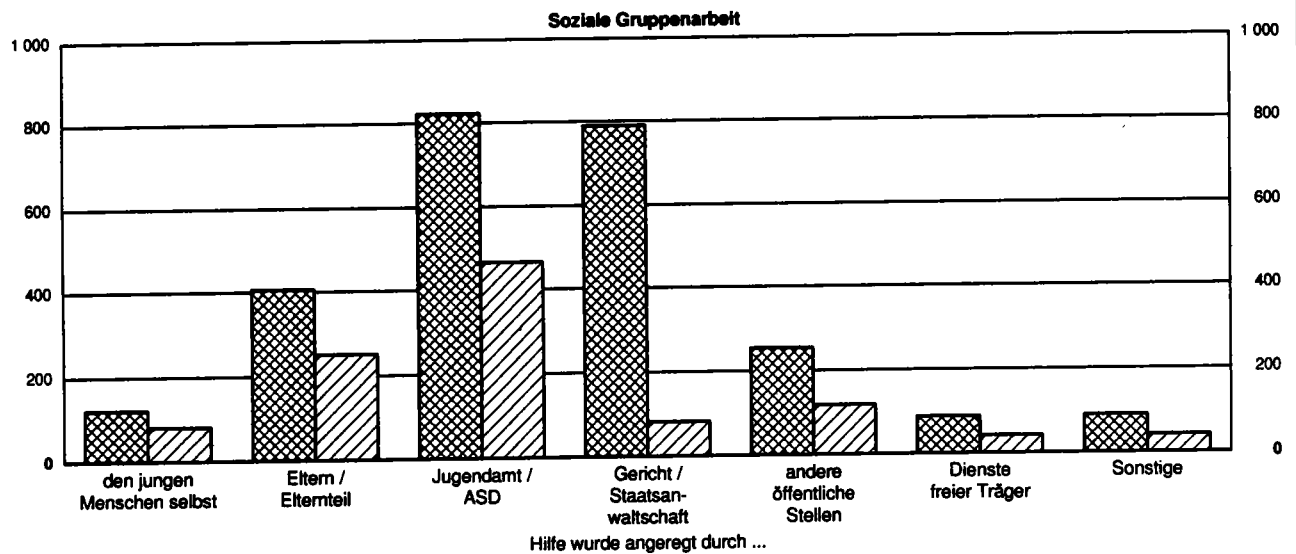
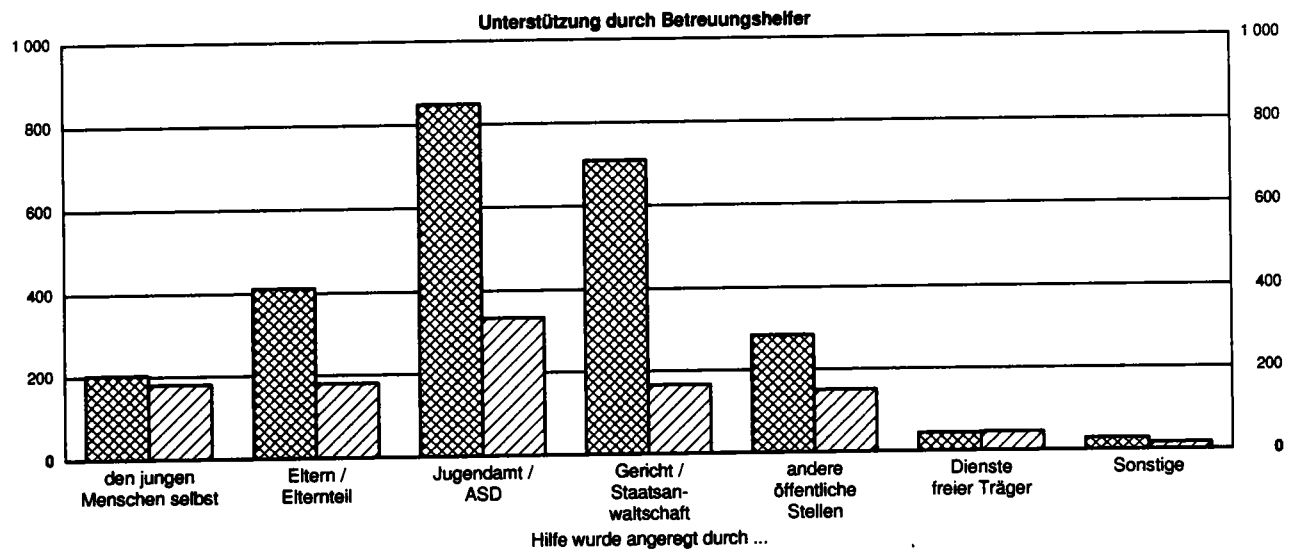
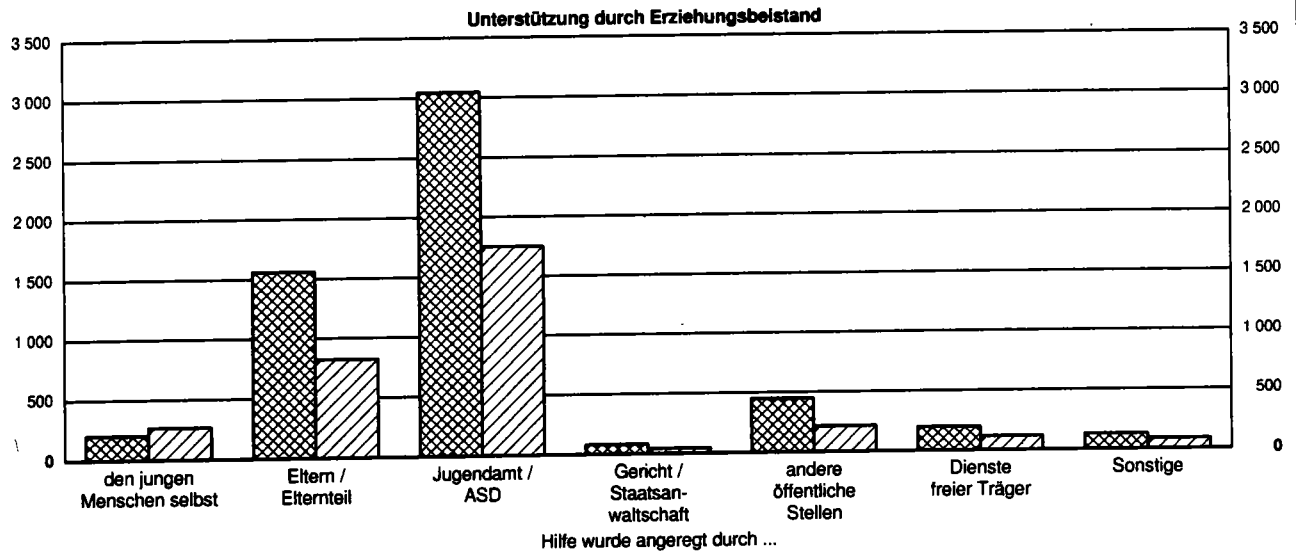


Schaubild 4

Deutschland
Betreuung einzelner junger Menschen
 Junge Menschen am 31.12.1996 nach Art und Anregendem der Hilfe

 Männlich
  Weiblich



Statistisches Bundesamt 98 - 5 - 0392

StBA, FS 13, Reihe 6.1.1, 1996

Schaubild 5

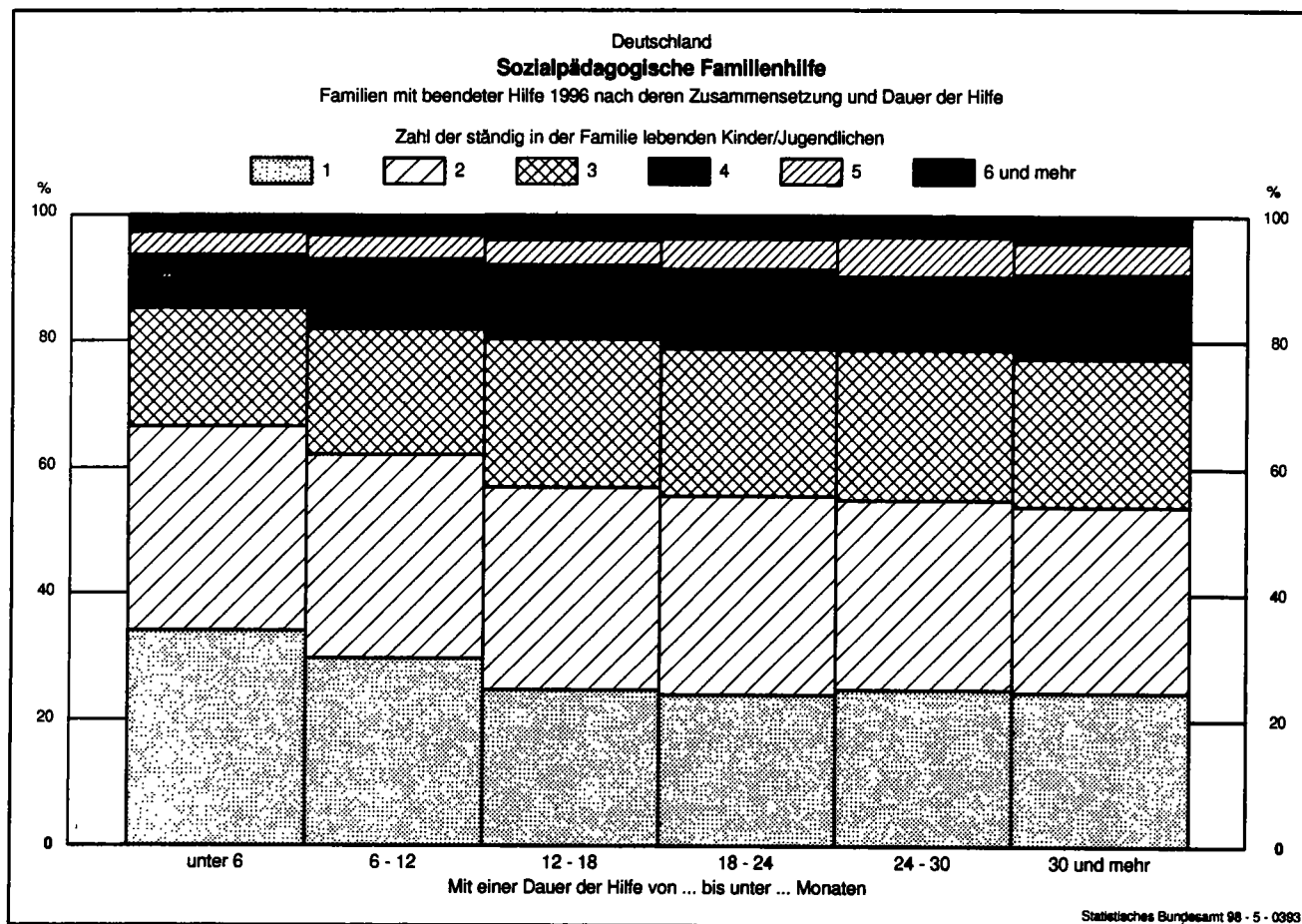
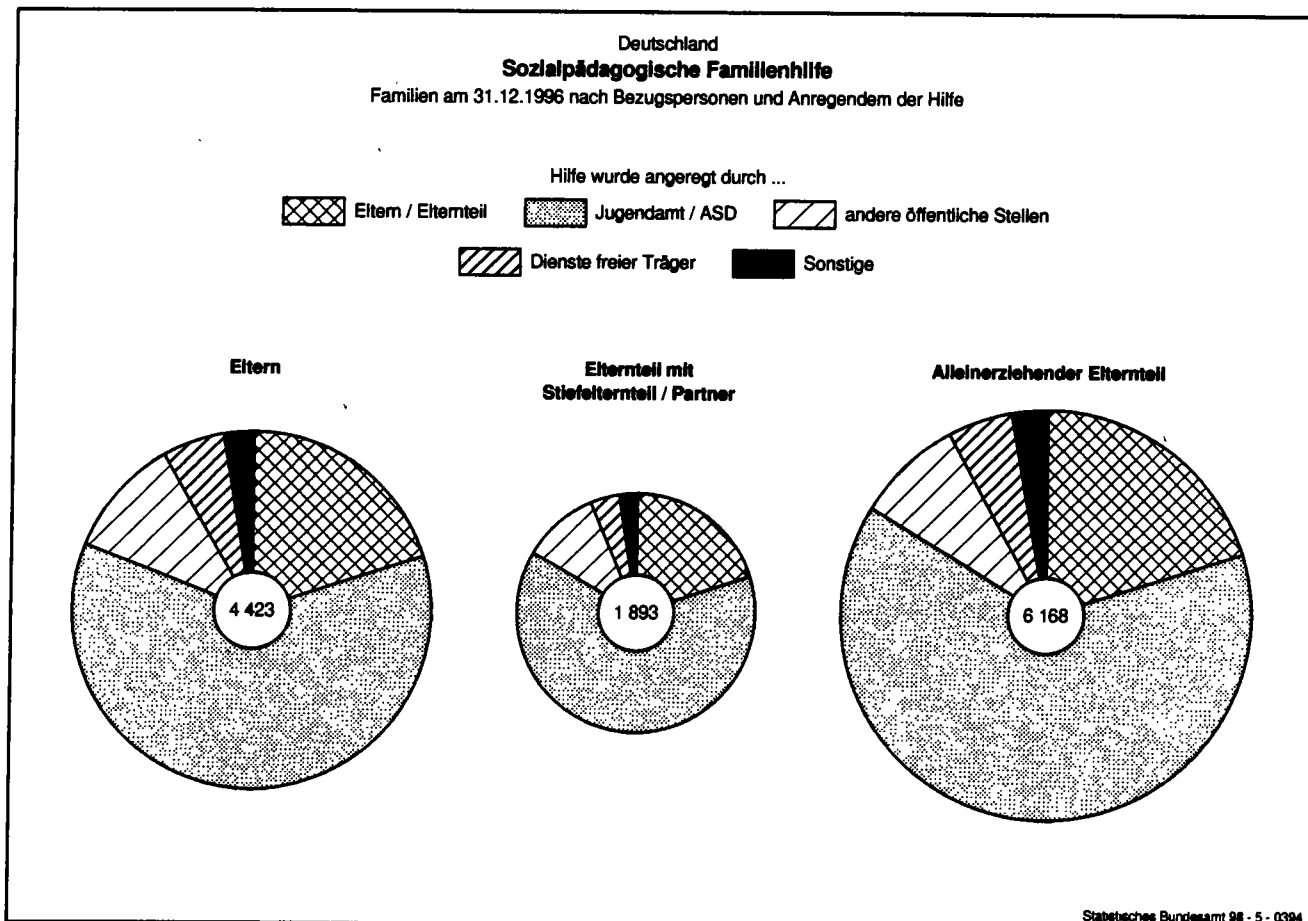


Schaubild 6



INSTITUTIONELLE BERATUNG

1 Junge Menschen 1996 nach persönlichen Merkmalen, Dauer der Beratung
und Trägergruppen sowie nach Schwerpunkt der Beratung

1.1 Insgesamt

Geschlecht Alter von ... bis unter ... Jahren	Ins- gesamt	Dauer der Beratung von ... bis unter ... Monaten									Durch- schnitt- liche Dauer in Monaten
		unter 3	3 - 6	6 - 9	9 - 12	12 - 18	18 - 24	24 - 30	30 - 36	36 und mehr	
Männlich	136 811	60 220	24 598	19 094	11 169	10 642	4 938	2 424	1 406	2 320	7
unter 3	5 017	2 649	876	599	334	341	112	68	38	-	5
3 - 6	22 461	10 324	4 034	3 017	1 723	1 649	773	388	209	344	6
6 - 9	34 554	14 126	6 321	5 123	2 983	2 906	1 412	657	385	641	7
9 - 12	29 008	11 086	5 535	4 345	2 646	2 642	1 179	631	363	581	8
12 - 15	20 933	9 134	3 744	2 961	1 750	1 645	820	349	193	331	7
15 - 18	14 365	7 709	2 321	1 741	942	830	331	182	116	193	6
18 - 21	5 421	2 716	896	662	415	309	164	87	51	121	6
21 - 24	2 317	1 166	382	282	175	144	68	28	21	51	6
24 - 27	2 735	1 310	489	364	201	176	79	34	24	58	7
Zahl der Geschwister											
keine Geschwister	32 986	14 942	5 888	4 540	2 552	2 521	1 088	546	342	567	7
1 Geschwister	58 350	24 378	10 904	8 473	4 966	4 759	2 266	1 056	601	947	7
2 Geschwister	24 360	9 823	4 539	3 518	2 204	2 082	972	492	264	466	7
3 und mehr Geschwister	11 700	4 701	2 086	1 760	1 042	961	460	270	147	273	8
unbekannt	9 415	6 376	1 181	803	405	319	152	60	52	67	4
Staatsangehörigkeit											
deutsch	126 867	55 419	22 953	17 712	10 440	9 950	4 621	2 263	1 324	2 185	7
nicht-deutsch	8 350	4 010	1 392	1 167	612	577	271	134	67	120	6
unbekannt	1 594	791	253	215	117	115	46	27	15	15	6
Weiblich	102 735	48 989	18 160	13 299	7 692	7 253	3 153	1 587	978	1 624	6
unter 3	4 039	2 106	698	505	283	250	110	58	29	-	5
3 - 6	15 234	7 222	2 775	1 962	1 177	1 084	444	210	136	224	6
6 - 9	19 987	8 656	3 766	2 741	1 667	1 581	676	356	211	333	7
9 - 12	16 818	7 014	3 219	2 335	1 383	1 372	644	319	189	343	7
12 - 15	17 180	8 380	2 951	2 246	1 278	1 171	523	237	146	248	6
15 - 18	16 384	9 059	2 624	1 863	999	961	355	210	127	186	5
18 - 21	5 883	2 992	918	761	441	352	189	72	50	108	6
21 - 24	2 842	1 436	484	346	176	183	72	52	34	59	6
24 - 27	4 368	2 124	725	540	288	299	140	73	56	123	7
Zahl der Geschwister											
keine Geschwister	24 421	11 638	4 427	3 223	1 784	1 666	746	366	226	345	6
1 Geschwister	40 922	18 468	7 713	5 525	3 208	3 063	1 319	616	402	608	6
2 Geschwister	18 059	7 838	3 331	2 477	1 496	1 395	630	343	202	347	7
3 und mehr Geschwister	9 341	3 947	1 632	1 269	817	803	337	173	118	245	7
unbekannt	9 992	7 098	1 057	805	387	326	121	89	30	79	4
Staatsangehörigkeit											
deutsch	96 289	45 118	16 923	12 384	7 153	6 798	2 957	1 500	911	1 545	6
nicht-deutsch	6 099	3 108	1 040	768	433	378	170	74	58	70	6
unbekannt	1 347	763	197	147	106	77	26	13	9	9	5
Insgesamt	239 546	109 209	42 758	32 393	18 861	17 895	8 091	4 011	2 384	3 944	7
unter 3	9 056	4 755	1 574	1 104	617	591	222	126	67	-	5
3 - 6	37 695	17 546	6 809	4 979	2 900	2 733	1 217	598	345	568	6
6 - 9	54 541	22 782	10 087	7 864	4 650	4 487	2 088	1 013	596	974	7
9 - 12	45 826	18 100	8 754	6 680	4 029	4 014	1 823	950	552	924	7
12 - 15	38 113	17 514	6 695	5 207	3 028	2 816	1 343	586	345	579	6
15 - 18	30 749	16 768	4 945	3 604	1 941	1 791	686	392	243	379	5
18 - 21	11 304	5 708	1 814	1 423	856	661	353	159	101	229	6
21 - 24	5 159	2 602	866	628	351	327	140	80	55	110	6
24 - 27	7 103	3 434	1 214	904	489	475	219	107	80	181	7
Zahl der Geschwister											
keine Geschwister	57 407	26 580	10 315	7 763	4 336	4 187	1 834	912	568	912	6
1 Geschwister	99 272	42 846	18 617	13 998	8 174	7 822	3 585	1 672	1 003	1 555	7
2 Geschwister	42 419	17 661	7 870	5 995	3 700	3 477	1 602	835	466	813	7
3 und mehr Geschwister	21 041	8 648	3 718	3 029	1 859	1 764	797	443	265	518	8
unbekannt	19 407	13 474	2 238	1 608	792	645	273	149	82	146	4
Staatsangehörigkeit											
deutsch	222 156	100 537	39 876	30 096	17 593	16 748	7 578	3 763	2 235	3 730	7
nicht-deutsch	14 449	7 118	2 432	1 935	1 045	955	441	208	125	190	6
unbekannt	2 941	1 554	450	362	223	192	72	40	24	24	5

1 Junge Menschen 1996 nach persönlichen Merkmalen, Dauer der Beratung
und Trägergruppen sowie nach Schwerpunkt der Beratung

1.2 Öffentliche Träger

Geschlecht Alter von ... bis unter ... Jahren	Ins- gesamt	Dauer der Beratung von ... bis unter ... Monaten									Durch- schnitt- liche Dauer in Monaten
		unter 3	3 - 6	6 - 9	9 - 12	12 - 18	18 - 24	24 - 30	30 - 36	36 und mehr	
Männlich	63 240	28 524	10 675	8 592	5 212	4 935	2 254	1 184	696	1 168	7
unter 3	2 165	1 129	374	252	156	140	63	33	18	-	5
3 - 6	9 650	4 262	1 672	1 351	775	767	348	186	107	182	7
6 - 9	15 696	6 352	2 735	2 351	1 390	1 372	654	326	181	335	7
9 - 12	13 055	5 049	2 347	1 927	1 216	1 200	541	310	181	284	8
12 - 15	10 048	4 674	1 683	1 277	818	798	367	176	100	155	7
15 - 18	7 993	4 686	1 114	882	501	399	161	84	64	102	5
18 - 21	2 759	1 427	436	323	217	149	72	43	27	65	6
21 - 24	915	481	144	112	65	47	22	13	8	23	6
24 - 27	959	464	170	117	74	63	26	13	10	22	7
Zahl der Geschwister											
keine Geschwister	15 699	6 988	2 765	2 155	1 277	1 208	545	290	181	290	7
1 Geschwister	26 095	10 939	4 706	3 797	2 228	2 160	1 016	505	282	462	7
2 Geschwister	10 652	4 275	1 872	1 528	995	970	417	231	135	229	8
3 und mehr Geschwister	5 332	2 191	838	758	515	460	209	125	83	153	8
unbekannt	5 462	4 131	494	354	197	137	67	33	15	34	3
Staatsangehörigkeit											
deutsch	57 701	25 633	9 883	7 870	4 825	4 559	2 099	1 092	656	1 084	7
nicht-deutsch	4 423	2 338	622	572	300	291	128	73	28	71	6
unbekannt	1 116	553	170	150	87	85	27	19	12	13	6
Weiblich	46 180	22 946	7 500	5 751	3 385	3 245	1 425	710	442	776	6
unter 3	1 761	921	293	214	130	113	46	26	18	-	5
3 - 6	6 442	2 994	1 134	799	513	509	201	98	71	123	7
6 - 9	8 832	3 788	1 613	1 244	753	723	299	162	91	159	7
9 - 12	7 593	3 169	1 371	1 053	640	645	300	144	86	185	7
12 - 15	8 297	4 361	1 260	1 020	563	529	260	122	65	117	6
15 - 18	8 602	5 261	1 130	867	475	445	168	99	66	91	5
18 - 21	2 382	1 336	344	269	147	126	73	27	16	44	6
21 - 24	880	456	134	121	59	55	20	10	9	16	6
24 - 27	1 391	660	221	164	105	100	58	22	20	41	7
Zahl der Geschwister											
keine Geschwister	11 238	5 354	1 935	1 493	839	815	363	174	110	155	6
1 Geschwister	17 996	8 252	3 185	2 407	1 421	1 356	611	274	185	305	7
2 Geschwister	7 569	3 338	1 313	1 032	640	587	263	157	79	160	7
3 und mehr Geschwister	4 114	1 820	682	501	346	372	140	73	57	123	7
unbekannt	5 263	4 182	385	318	139	115	48	32	11	33	3
Staatsangehörigkeit											
deutsch	42 198	20 688	6 945	5 301	3 113	3 016	1 316	666	420	733	6
nicht-deutsch	3 015	1 702	439	336	200	163	87	37	16	35	5
unbekannt	967	556	116	114	72	66	22	7	6	8	5
Insgesamt	109 420	51 470	18 175	14 343	8 597	8 180	3 679	1 894	1 138	1 944	7
unter 3	3 926	2 050	667	466	286	253	109	59	36	-	5
3 - 6	16 092	7 256	2 806	2 150	1 288	1 276	549	284	178	305	7
6 - 9	24 528	10 140	4 348	3 595	2 143	2 095	953	488	272	494	7
9 - 12	20 648	8 218	3 718	2 980	1 856	1 845	841	454	267	469	8
12 - 15	18 345	9 035	2 943	2 297	1 381	1 327	627	298	165	272	6
15 - 18	16 595	9 947	2 244	1 749	976	844	329	183	130	193	5
18 - 21	5 141	2 763	780	592	364	275	145	70	43	109	6
21 - 24	1 795	937	278	233	124	102	42	23	17	39	6
24 - 27	2 350	1 124	391	281	179	163	84	35	30	63	7
Zahl der Geschwister											
keine Geschwister	26 937	12 342	4 700	3 648	2 116	2 023	908	464	291	445	7
1 Geschwister	44 091	19 191	7 891	6 204	3 649	3 516	1 627	779	467	767	7
2 Geschwister	18 221	7 613	3 185	2 560	1 635	1 557	680	388	214	389	7
3 und mehr Geschwister	9 446	4 011	1 520	1 259	861	832	349	198	140	276	8
unbekannt	10 725	8 313	879	672	336	252	115	65	26	67	3
Staatsangehörigkeit											
deutsch	99 899	46 321	16 828	13 171	7 938	7 575	3 415	1 758	1 076	1 817	7
nicht-deutsch	7 438	4 040	1 061	908	500	454	215	110	44	106	6
unbekannt	2 083	1 109	286	264	159	151	49	26	18	21	6

1 Junge Menschen 1996 nach persönlichen Merkmalen, Dauer der Beratung und Trägergruppen sowie nach Schwerpunkt der Beratung

1.3 Freie Träger

Geschlecht Alter von ... bis unter ... Jahren	Ins- gesamt	Dauer der Beratung von ... bis unter ... Monaten									Durch- schnitt- liche Dauer in Monaten
		unter 3	3 - 6	6 - 9	9 - 12	12 - 18	18 - 24	24 - 30	30 - 36	36 und mehr	
Männlich	73 571	31 696	13 923	10 502	5 957	5 707	2 684	1 240	710	1 152	7
unter 3	2 852	1 520	502	347	178	201	49	35	20	-	5
3 - 6	12 811	6 062	2 362	1 666	948	882	425	202	102	162	6
6 - 9	18 858	7 774	3 586	2 772	1 593	1 534	758	331	204	306	7
9 - 12	15 953	6 037	3 188	2 418	1 430	1 442	638	321	182	297	7
12 - 15	10 885	4 460	2 061	1 684	932	847	453	173	99	176	7
15 - 18	6 372	3 023	1 207	859	441	431	170	98	52	91	6
18 - 21	2 662	1 289	460	339	198	160	92	44	24	56	6
21 - 24	1 402	685	238	170	110	97	46	15	13	28	6
24 - 27	1 776	846	319	247	127	113	53	21	14	36	6
Zahl der Geschwister											
keine Geschwister	17 287	7 954	3 123	2 385	1 275	1 313	543	256	161	277	6
1 Geschwister	32 255	13 439	6 198	4 676	2 738	2 599	1 250	551	319	485	7
2 Geschwister	13 708	5 548	2 667	1 990	1 209	1 112	555	261	129	237	7
3 und mehr Geschwister	6 368	2 510	1 248	1 002	527	501	251	145	64	120	7
unbekannt	3 953	2 245	687	449	208	182	85	27	37	33	5
Staatsangehörigkeit											
deutsch	69 166	29 786	13 070	9 842	5 615	5 391	2 522	1 171	668	1 101	7
nicht-deutsch	3 927	1 672	770	595	312	286	143	61	39	49	7
unbekannt	478	238	83	65	30	30	19	8	3	2	6
Weiblich	56 555	26 043	10 660	7 548	4 307	4 008	1 728	877	536	848	6
unter 3	2 278	1 185	405	291	153	137	64	32	11	-	5
3 - 6	8 792	4 228	1 641	1 163	664	575	243	112	65	101	6
6 - 9	11 155	4 868	2 153	1 497	914	858	377	194	120	174	7
9 - 12	9 225	3 845	1 848	1 282	743	727	344	175	103	158	7
12 - 15	8 883	4 019	1 691	1 226	715	642	263	115	81	131	6
15 - 18	7 782	3 798	1 494	996	524	516	187	111	61	95	6
18 - 21	3 501	1 656	574	492	294	226	116	45	34	64	6
21 - 24	1 962	980	350	225	117	128	52	42	25	43	6
24 - 27	2 977	1 464	504	376	183	199	82	51	36	82	7
Zahl der Geschwister											
keine Geschwister	13 183	6 284	2 492	1 730	945	851	383	192	116	190	6
1 Geschwister	22 926	10 216	4 528	3 118	1 787	1 707	708	342	217	303	6
2 Geschwister	10 490	4 500	2 018	1 445	856	808	367	186	123	187	7
3 und mehr Geschwister	5 227	2 127	950	768	471	431	197	100	61	122	7
unbekannt	4 729	2 916	672	487	248	211	73	57	19	46	4
Staatsangehörigkeit											
deutsch	53 091	24 430	9 978	7 083	4 040	3 782	1 641	834	491	812	6
nicht-deutsch	3 084	1 406	601	432	233	215	83	37	42	35	6
unbekannt	380	207	81	33	34	11	4	6	3	1	4
Insgesamt	130 126	57 739	24 583	18 050	10 264	9 715	4 412	2 117	1 246	2 000	7
unter 3	5 130	2 705	907	638	331	338	113	67	31	-	5
3 - 6	21 603	10 290	4 003	2 829	1 612	1 457	668	314	167	263	6
6 - 9	30 013	12 642	5 739	4 269	2 507	2 392	1 135	525	324	480	7
9 - 12	25 178	9 882	5 036	3 700	2 173	2 169	982	496	285	455	7
12 - 15	19 768	8 479	3 752	2 910	1 647	1 489	716	288	180	307	7
15 - 18	14 154	6 821	2 701	1 855	965	947	357	209	113	186	6
18 - 21	6 163	2 945	1 034	831	492	386	208	89	58	120	6
21 - 24	3 364	1 665	588	395	227	225	98	57	38	71	6
24 - 27	4 753	2 310	823	623	310	312	135	72	50	118	7
Zahl der Geschwister											
keine Geschwister	30 470	14 238	5 615	4 115	2 220	2 164	926	448	277	467	6
1 Geschwister	55 181	23 655	10 726	7 794	4 525	4 306	1 958	893	536	788	7
2 Geschwister	24 198	10 048	4 685	3 435	2 065	1 920	922	447	252	424	7
3 und mehr Geschwister	11 595	4 637	2 198	1 770	998	932	448	245	125	242	7
unbekannt	8 682	5 161	1 359	936	456	393	158	84	56	79	5
Staatsangehörigkeit											
deutsch	122 257	54 216	23 048	16 925	9 655	9 173	4 163	2 005	1 159	1 913	7
nicht-deutsch	7 011	3 078	1 371	1 027	545	501	226	98	81	84	6
unbekannt	858	445	164	98	64	41	23	14	6	3	5

1 Junge Menschen 1996 nach persönlichen Merkmalen, Dauer der Beratung
und Trägergruppen sowie nach Schwerpunkt der Beratung

1.4 Erziehungs-/Familienberatung

Geschlecht Alter von ... bis unter ... Jahren	Ins- gesamt	Dauer der Beratung von ... bis unter ... Monaten									Durch- schnitt- liche Dauer in Monaten
		unter 3	3 - 6	6 - 9	9 - 12	12 - 18	18 - 24	24 - 30	30 - 36	36 und mehr	
Männlich	121 397	51 945	22 220	17 394	10 137	9 723	4 482	2 203	1 242	2 051	7
unter 3	4 997	2 638	873	596	333	339	112	68	38	-	5
3 - 6	22 348	10 290	4 014	3 004	1 710	1 635	766	384	204	341	6
6 - 9	34 205	14 041	6 256	5 078	2 940	2 866	1 384	646	375	619	7
9 - 12	28 367	10 898	5 413	4 250	2 586	2 558	1 144	605	345	558	8
12 - 15	18 498	7 770	3 393	2 728	1 600	1 493	722	317	171	304	7
15 - 18	8 909	4 247	1 608	1 240	653	595	228	129	74	135	6
18 - 21	2 313	1 155	378	280	176	132	77	39	22	54	6
21 - 24	805	418	124	104	59	48	24	3	5	20	6
24 - 27	955	488	161	114	70	57	25	12	8	20	6
Zahl der Geschwister											
keine Geschwister	30 399	13 729	5 400	4 227	2 359	2 348	997	509	314	516	7
1 Geschwister	53 938	22 351	10 150	7 919	4 626	4 418	2 116	965	538	855	7
2 Geschwister	22 073	8 839	4 150	3 212	1 993	1 908	877	452	233	409	7
3 und mehr Geschwister	10 031	3 933	1 814	1 565	885	847	396	237	129	225	8
unbekannt	4 956	3 093	706	471	274	202	96	40	28	46	4
Staatsangehörigkeit											
deutsch	113 313	48 354	20 804	16 194	9 488	9 116	4 202	2 055	1 172	1 928	7
nicht-deutsch	6 616	2 884	1 175	1 001	536	500	235	122	55	108	7
unbekannt	1 468	707	241	199	113	107	45	26	15	15	6
Weiblich	81 903	37 495	15 083	11 013	6 391	5 999	2 581	1 286	783	1 272	6
unter 3	4 021	2 096	693	505	281	249	110	58	29	-	5
3 - 6	15 142	7 195	2 749	1 950	1 171	1 074	442	206	135	220	6
6 - 9	19 753	8 584	3 713	2 718	1 641	1 558	662	344	208	325	7
9 - 12	16 288	6 826	3 128	2 272	1 334	1 322	603	302	179	322	7
12 - 15	13 618	6 244	2 513	1 882	1 076	966	428	193	111	205	6
15 - 18	8 566	4 292	1 503	1 108	589	550	205	120	79	120	6
18 - 21	2 005	987	348	270	134	127	63	23	18	35	6
21 - 24	845	431	155	112	45	52	17	14	8	11	6
24 - 27	1 665	840	281	196	120	101	51	26	16	34	6
Zahl der Geschwister											
keine Geschwister	20 923	9 887	3 822	2 828	1 531	1 449	628	308	180	290	6
1 Geschwister	34 656	15 346	6 703	4 765	2 779	2 613	1 120	516	330	484	6
2 Geschwister	14 687	6 316	2 739	2 041	1 221	1 160	499	280	160	271	7
3 und mehr Geschwister	6 980	2 813	1 264	960	646	617	261	131	93	195	8
unbekannt	4 657	3 133	555	419	214	160	73	51	20	32	4
Staatsangehörigkeit											
deutsch	76 729	35 022	14 179	10 308	5 974	5 652	2 428	1 221	731	1 214	6
nicht-deutsch	4 109	1 907	738	577	324	284	131	54	45	49	6
unbekannt	1 065	566	166	128	93	63	22	11	7	9	5
Insgesamt	203 300	89 440	37 303	28 407	16 528	15 722	7 063	3 489	2 025	3 323	7
unter 3	9 018	4 734	1 566	1 101	614	588	222	126	67	-	5
3 - 6	37 490	17 485	6 763	4 954	2 881	2 709	1 208	590	339	561	6
6 - 9	53 958	22 625	9 969	7 796	4 581	4 424	2 046	990	583	944	7
9 - 12	44 655	17 724	8 541	6 522	3 930	3 880	1 747	907	524	880	7
12 - 15	32 116	14 014	5 906	4 610	2 676	2 459	1 150	510	282	509	7
15 - 18	17 475	8 539	3 111	2 348	1 242	1 145	433	249	153	255	6
18 - 21	4 318	2 142	726	550	310	259	140	62	40	89	6
21 - 24	1 650	849	279	216	104	100	41	17	13	31	6
24 - 27	2 620	1 328	442	310	190	158	76	38	24	54	6
Zahl der Geschwister											
keine Geschwister	51 322	23 616	9 222	7 055	3 890	3 797	1 625	817	494	806	6
1 Geschwister	88 594	37 697	16 853	12 684	7 405	7 031	3 236	1 481	868	1 339	7
2 Geschwister	36 760	15 155	6 889	5 253	3 214	3 068	1 376	732	393	680	7
3 und mehr Geschwister	17 011	6 746	3 078	2 525	1 531	1 464	657	368	222	420	8
unbekannt	9 613	6 226	1 261	890	488	362	169	91	48	78	4
Staatsangehörigkeit											
deutsch	190 042	83 376	34 983	26 502	15 462	14 768	6 630	3 276	1 903	3 142	7
nicht-deutsch	10 725	4 791	1 913	1 578	860	784	366	176	100	157	7
unbekannt	2 533	1 273	407	327	206	170	67	37	22	24	6

1 Junge Menschen 1996 nach persönlichen Merkmalen, Dauer der Beratung
und Trägergruppen sowie nach Schwerpunkt der Beratung

1.5 Jugendberatung

Geschlecht Alter von ... bis unter ... Jahren	Ins- gesamt	Dauer der Beratung von ... bis unter ... Monaten									Durch- schnitt- liche Dauer in Monaten
		unter 3	3 - 6	6 - 9	9 - 12	12 - 18	18 - 24	24 - 30	30 - 36	36 und mehr	
Männlich	14 007	7 539	2 131	1 506	944	842	416	211	157	261	6
unter 3	20	11	3	3	1	2	-	-	-	-	4
3 - 6	113	34	20	13	13	14	7	4	5	3	10
6 - 9	341	82	64	42	42	40	28	11	10	22	12
9 - 12	631	182	119	95	49	84	35	26	18	23	10
12 - 15	2 375	1 320	341	231	150	150	96	32	28	27	6
15 - 18	5 236	3 306	681	482	280	233	101	53	42	58	5
18 - 21	2 833	1 388	491	340	230	158	85	45	29	67	6
21 - 24	1 127	565	188	121	90	71	29	22	14	27	7
24 - 27	1 331	651	224	179	89	90	35	18	11	34	7
Zahl der Geschwister											
keine Geschwister	2 374	1 119	449	283	175	157	81	36	26	48	7
1 Geschwister	4 088	1 871	692	512	314	317	143	86	63	90	7
2 Geschwister	2 125	922	354	271	196	164	92	39	31	56	8
3 und mehr Geschwister	1 558	727	249	178	145	105	58	32	16	48	7
unbekannt	3 862	2 900	387	262	114	99	42	18	21	19	3
Staatsangehörigkeit											
deutsch	12 364	6 420	1 943	1 366	883	771	386	201	145	249	6
nicht-deutsch	1 526	1 039	177	125	59	63	30	9	12	12	4
unbekannt	117	80	11	15	2	8	-	1	-	-	3
Weiblich	20 012	11 040	2 959	2 180	1 242	1 215	552	292	191	341	6
unter 3	18	10	5	-	2	1	-	-	-	-	3
3 - 6	92	27	26	12	6	10	2	4	1	4	9
6 - 9	223	67	50	23	25	23	14	11	3	7	9
9 - 12	516	181	91	60	49	49	40	16	9	21	10
12 - 15	3 495	2 086	434	359	197	203	95	44	35	42	5
15 - 18	7 644	4 650	1 091	741	401	410	148	90	47	66	5
18 - 21	3 684	1 902	543	461	295	213	120	48	31	71	6
21 - 24	1 816	917	302	205	113	120	52	35	25	47	7
24 - 27	2 524	1 200	417	319	154	186	81	44	40	83	7
Zahl der Geschwister											
keine Geschwister	3 360	1 687	582	375	236	210	116	57	45	52	6
1 Geschwister	6 060	3 031	979	724	411	435	192	97	71	120	6
2 Geschwister	3 271	1 483	573	417	262	230	127	63	42	74	7
3 und mehr Geschwister	2 312	1 114	357	305	167	183	74	39	24	43	7
unbekannt	5 009	3 725	468	359	166	157	43	36	9	46	3
Staatsangehörigkeit											
deutsch	17 803	9 680	2 635	1 975	1 125	1 109	511	272	176	320	6
nicht-deutsch	1 933	1 167	294	186	104	93	37	18	13	21	5
unbekannt	276	193	30	19	13	13	4	2	2	-	4
Insgesamt	34 019	18 579	5 090	3 686	2 186	2 057	968	503	348	602	6
unter 3	38	21	8	3	3	3	-	-	-	-	4
3 - 6	205	61	46	25	19	24	9	8	6	7	10
6 - 9	564	149	114	65	67	63	42	22	13	29	11
9 - 12	1 147	363	210	155	98	133	75	42	27	44	10
12 - 15	5 870	3 406	775	590	347	353	191	76	63	69	5
15 - 18	12 880	7 956	1 772	1 223	681	643	249	143	89	124	5
18 - 21	6 517	3 290	1 034	801	525	371	205	93	60	138	6
21 - 24	2 943	1 482	490	326	203	191	81	57	39	74	7
24 - 27	3 855	1 851	641	498	243	276	116	62	51	117	7
Zahl der Geschwister											
keine Geschwister	5 734	2 806	1 031	658	411	367	197	93	71	100	6
1 Geschwister	10 148	4 902	1 671	1 236	725	752	335	183	134	210	7
2 Geschwister	5 396	2 405	927	688	458	394	219	102	73	130	7
3 und mehr Geschwister	3 870	1 841	606	483	312	288	132	71	40	97	7
unbekannt	8 871	6 625	855	621	280	256	85	54	30	65	3
Staatsangehörigkeit											
deutsch	30 167	16 100	4 578	3 341	2 008	1 880	897	473	321	569	6
nicht-deutsch	3 459	2 206	471	311	163	156	67	27	25	33	4
unbekannt	393	273	41	34	15	21	4	3	2	-	3

1 Junge Menschen 1996 nach persönlichen Merkmalen, Dauer der Beratung
und Trägergruppen sowie nach Schwerpunkt der Beratung

1.6 Suchtberatung

Geschlecht Alter von ... bis unter ... Jahren	Ins- gesamt	Dauer der Beratung von ... bis unter ... Monaten									Durch- schnitt- liche Dauer in Monaten
		unter 3	3 - 6	6 - 9	9 - 12	12 - 18	18 - 24	24 - 30	30 - 36	36 und mehr	
Männlich	1 407	736	247	194	88	77	40	10	7	8	5
unter 3	-	-	-	-	-	-	-	-	-	-	-
3 - 6	-	-	-	-	-	-	-	-	-	-	-
6 - 9	8	3	1	3	1	-	-	-	-	-	5
9 - 12	10	6	3	-	1	-	-	-	-	-	3
12 - 15	60	44	10	2	-	2	2	-	-	-	3
15 - 18	220	156	32	19	9	2	2	-	-	-	3
18 - 21	275	173	27	42	9	19	2	3	-	-	4
21 - 24	385	183	70	57	26	25	15	3	2	4	6
24 - 27	449	171	104	71	42	29	19	4	5	4	7
Zahl der Geschwister											
keine Geschwister	213	94	39	30	18	16	10	1	2	3	7
1 Geschwister	324	156	62	42	26	24	7	5	-	2	5
2 Geschwister	162	62	35	35	15	10	3	1	-	1	6
3 und mehr Geschwister	111	41	23	17	12	9	6	1	2	-	7
unbekannt	597	383	88	70	17	18	14	2	3	2	4
Staatsangehörigkeit											
deutsch	1 190	645	206	152	69	63	33	7	7	8	5
nicht-deutsch	208	87	40	41	17	14	6	3	-	-	6
unbekannt	9	4	1	1	2	-	1	-	-	-	6
Weiblich	820	454	118	106	59	39	20	9	4	11	5
unter 3	-	-	-	-	-	-	-	-	-	-	-
3 - 6	-	-	-	-	-	-	-	-	-	-	-
6 - 9	11	5	3	-	1	-	-	1	-	1	11
9 - 12	14	7	-	3	-	1	1	1	1	-	9
12 - 15	67	50	4	5	5	2	-	-	-	1	3
15 - 18	174	117	30	14	9	1	2	-	1	-	3
18 - 21	194	103	27	30	12	12	6	1	1	2	5
21 - 24	181	88	27	29	18	11	3	3	1	1	5
24 - 27	179	84	27	25	14	12	8	3	-	6	8
Zahl der Geschwister											
keine Geschwister	138	64	23	20	17	7	2	1	1	3	7
1 Geschwister	206	91	31	36	18	15	7	3	1	4	7
2 Geschwister	101	39	19	19	13	5	4	-	-	2	7
3 und mehr Geschwister	49	20	11	4	4	3	2	3	1	1	8
unbekannt	326	240	34	27	7	9	5	2	1	1	3
Staatsangehörigkeit											
deutsch	757	416	109	101	54	37	18	7	4	11	5
nicht-deutsch	57	34	8	5	5	1	2	2	-	-	5
unbekannt	6	4	1	-	-	1	-	-	-	-	4
Insgesamt	2 227	1 190	365	300	147	116	60	19	11	19	5
unter 3	-	-	-	-	-	-	-	-	-	-	-
3 - 6	-	-	-	-	-	-	-	-	-	-	-
6 - 9	19	8	4	3	2	-	-	1	-	1	8
9 - 12	24	13	3	3	1	1	1	1	1	-	7
12 - 15	127	94	14	7	5	4	2	-	-	1	3
15 - 18	394	273	62	33	18	3	4	-	1	-	3
18 - 21	469	276	54	72	21	31	8	4	1	2	5
21 - 24	566	271	97	86	44	36	18	6	3	5	6
24 - 27	628	255	131	96	56	41	27	7	5	10	7
Zahl der Geschwister											
keine Geschwister	351	158	62	50	35	23	12	2	3	6	7
1 Geschwister	530	247	93	78	44	39	14	8	1	6	6
2 Geschwister	263	101	54	54	28	15	7	1	-	3	6
3 und mehr Geschwister	160	61	34	21	16	12	8	4	3	1	7
unbekannt	923	623	122	97	24	27	19	4	4	3	4
Staatsangehörigkeit											
deutsch	1 947	1 061	315	253	123	100	51	14	11	19	5
nicht-deutsch	265	121	48	46	22	15	8	5	-	-	5
unbekannt	15	8	2	1	2	1	1	-	-	-	5

2 Junge Menschen 1996 nach persönlichen Merkmalen, Art des Aufenthalts

Geschlecht ----- Alter von ... bis unter ... Jahren	Ins- gesamt	Art des Aufenthalts									
		Eltern	Eltern- teil mit Stief- eltern- teil oder Partner	allein- erzie- hender Eltern- teil	Groß- eltern/ Ver- wandte	Pflege- familie	Heim	Wohn- gemein- schaft	eigene Wohn- nung	ohne feste Unter- kunft	an unbe- kannten Ort
Männlich	136 811	74 364	17 921	33 170	1 445	2 013	2 388	805	3 108	1 078	519
unter 3	5 017	2 984	299	1 558	33	97	33	4	-	2	7
3 - 6	22 461	13 736	2 074	6 022	190	318	103	2	-	2	14
6 - 9	34 554	20 458	4 578	8 540	278	478	193	6	-	3	20
9 - 12	29 008	16 207	4 409	7 282	270	444	349	7	-	8	32
12 - 15	20 933	10 399	3 686	5 324	262	351	671	27	-	137	76
15 - 18	14 365	6 676	2 187	3 235	244	237	733	252	107	502	192
18 - 21	5 421	2 573	499	870	107	74	186	205	550	267	90
21 - 24	2 317	835	123	196	35	11	55	153	767	94	48
24 - 27	2 735	496	66	143	26	3	65	149	1 684	63	40
Zahl der Geschwister											
keine Geschwister	32 986	14 602	4 530	11 613	521	446	381	137	601	111	44
1 Geschwister	58 350	35 298	7 087	13 328	444	563	519	199	747	114	51
2 Geschwister	24 360	14 459	3 510	4 840	180	343	405	113	414	70	26
3 und mehr Geschwister	11 700	6 031	2 025	2 336	125	320	425	93	248	74	23
unbekannt	9 415	3 974	769	1 053	175	341	658	263	1 098	709	375
Staatsangehörigkeit											
deutsch	126 867	68 745	16 986	30 988	1 328	1 899	2 166	716	2 821	844	374
nicht-deutsch	8 350	4 860	701	1 733	107	78	204	77	260	220	110
unbekannt	1 594	759	234	449	10	36	18	12	27	14	35
Weiblich	102 735	48 666	13 933	25 442	1 411	2 016	2 243	1 462	6 252	815	495
unter 3	4 039	2 222	292	1 351	33	97	33	2	-	1	8
3 - 6	15 234	8 463	1 651	4 549	143	319	87	6	-	1	15
6 - 9	19 987	10 762	2 756	5 644	236	397	177	6	-	2	7
9 - 12	16 818	8 546	2 815	4 626	218	354	229	11	-	5	14
12 - 15	17 180	7 669	3 321	4 643	301	391	570	59	-	125	101
15 - 18	16 384	7 447	2 503	3 547	329	376	823	412	275	448	224
18 - 21	5 883	2 487	429	798	104	66	224	424	1 127	161	63
21 - 24	2 842	684	94	185	27	7	57	295	1 414	43	36
24 - 27	4 368	386	72	99	20	9	43	247	3 436	29	27
Zahl der Geschwister											
keine Geschwister	24 421	9 506	3 407	8 624	494	454	335	252	1 196	108	45
1 Geschwister	40 922	22 026	5 292	10 100	393	530	539	398	1 451	138	55
2 Geschwister	18 059	9 480	2 804	3 749	189	336	370	231	802	70	28
3 und mehr Geschwister	9 341	4 100	1 665	1 908	142	349	432	184	482	60	19
unbekannt	9 992	3 554	765	1 061	193	347	567	397	2 321	439	348
Staatsangehörigkeit											
deutsch	95 289	44 875	13 163	23 922	1 273	1 859	2 034	1 307	5 744	721	391
nicht-deutsch	6 099	3 205	545	1 224	122	121	175	127	448	78	54
unbekannt	1 347	586	225	296	16	36	34	28	60	16	50
Insgesamt	239 546	123 030	31 854	58 612	2 856	4 029	4 631	2 267	9 360	1 893	1 014
unter 3	9 056	5 206	591	2 909	66	194	66	6	-	3	15
3 - 6	37 695	22 199	3 725	10 571	333	637	190	8	-	3	29
6 - 9	54 541	31 220	7 334	14 184	514	875	370	12	-	5	27
9 - 12	45 826	24 753	7 224	11 908	488	798	578	18	-	13	46
12 - 15	38 113	18 068	7 007	9 967	563	742	1 241	86	-	262	177
15 - 18	30 749	14 123	4 690	6 782	573	613	1 556	664	382	950	416
18 - 21	11 304	5 060	928	1 668	211	140	410	629	1 677	428	153
21 - 24	5 169	1 519	217	381	62	18	112	448	2 181	137	84
24 - 27	7 103	882	138	242	46	12	108	396	5 120	92	67
Zahl der Geschwister											
keine Geschwister	57 407	24 108	7 937	20 237	1 015	900	716	389	1 797	219	89
1 Geschwister	99 272	57 324	12 379	23 428	837	1 093	1 058	597	2 198	252	106
2 Geschwister	42 419	23 939	6 314	8 589	369	679	775	344	1 216	140	54
3 und mehr Geschwister	21 041	10 131	3 690	4 244	267	669	857	277	730	134	42
unbekannt	19 407	7 528	1 534	2 114	368	688	1 225	660	3 419	1 148	723
Staatsangehörigkeit											
deutsch	222 156	113 620	30 149	54 910	2 601	3 758	4 200	2 023	8 565	1 565	765
nicht-deutsch	14 449	8 065	1 246	2 957	229	199	379	204	708	298	164
unbekannt	2 941	1 345	459	745	26	72	52	40	87	30	85

3 Junge Menschen 1996 nach persönlichen Merkmalen, Kontaktaufnahme

Geschlecht Alter von ... bis unter ... Jahren	Insgesamt	Kontaktaufnahme durch					
		den jungen Menschen selbst	Eltern gemeinsam	Mutter	Vater	soziale Dienste	Sonstige
Männlich	136 811	8 311	11 526	88 582	10 641	8 173	9 578
unter 3	5 017	-	636	3 369	501	228	283
3 - 6	22 461	-	2 155	16 150	1 666	1 321	1 169
6 - 9	34 554	-	3 131	25 561	2 530	1 602	1 730
9 - 12	29 008	-	2 537	20 964	2 359	1 514	1 634
12 - 15	20 933	838	1 715	13 270	1 840	1 435	1 835
15 - 18	14 365	2 593	904	6 532	1 174	1 303	1 859
18 - 21	5 421	1 880	268	1 721	313	496	743
21 - 24	2 317	1 210	99	563	126	141	178
24 - 27	2 735	1 790	81	452	132	133	147
Zahl der Geschwister							
keine Geschwister	32 986	1 406	2 628	22 291	2 824	1 734	2 103
1 Geschwister	58 350	2 149	5 558	40 677	4 528	2 472	2 966
2 Geschwister	24 360	1 115	2 150	16 259	1 937	1 480	1 419
3 und mehr Geschwister	11 700	853	871	6 708	908	1 255	1 105
unbekannt	9 415	2 788	319	2 647	444	1 232	1 985
Staatsangehörigkeit							
deutsch	128 867	7 400	10 840	83 576	9 544	7 290	8 217
nicht-deutsch	8 350	848	543	4 011	948	798	1 202
unbekannt	1 594	63	143	995	149	85	159
Weiblich	102 735	15 728	7 207	58 208	6 994	7 060	7 538
unter 3	4 039	-	453	2 706	421	190	269
3 - 6	15 234	-	1 404	10 740	1 175	979	936
6 - 9	19 987	-	1 609	14 488	1 503	1 148	1 239
9 - 12	16 818	-	1 418	11 801	1 352	1 123	1 124
12 - 15	17 180	1 949	1 166	9 889	1 304	1 317	1 555
15 - 18	16 384	5 230	826	6 315	883	1 437	1 623
18 - 21	5 883	3 262	198	1 300	220	466	437
21 - 24	2 842	1 984	71	425	65	132	165
24 - 27	4 368	3 303	62	544	61	208	190
Zahl der Geschwister							
keine Geschwister	24 421	2 790	1 697	15 018	2 005	1 350	1 563
1 Geschwister	40 922	4 507	3 212	26 034	2 875	2 095	2 199
2 Geschwister	18 059	2 409	1 447	10 646	1 236	1 221	1 100
3 und mehr Geschwister	9 341	1 596	618	4 431	588	1 240	868
unbekannt	9 932	4 426	233	2 081	290	1 154	1 808
Staatsangehörigkeit							
deutsch	95 289	14 108	6 834	55 154	6 420	6 228	6 545
nicht-deutsch	6 099	1 433	283	2 384	477	735	787
unbekannt	1 347	187	90	670	97	97	206
Insgesamt	239 546	24 039	18 733	146 790	17 635	15 233	17 116
unter 3	9 056	-	1 089	6 075	922	418	552
3 - 6	37 695	-	3 559	26 890	2 841	2 300	2 105
6 - 9	54 541	-	4 740	40 049	4 033	2 750	2 969
9 - 12	45 826	-	3 955	32 765	3 711	2 637	2 758
12 - 15	38 113	2 787	2 881	23 159	3 144	2 752	3 390
15 - 18	30 749	7 823	1 730	12 847	2 067	2 800	3 482
18 - 21	11 304	5 142	466	3 021	533	962	1 180
21 - 24	5 159	3 194	170	988	191	273	343
24 - 27	7 103	5 093	143	996	193	341	337
Zahl der Geschwister							
keine Geschwister	57 407	4 196	4 325	37 307	4 829	3 084	3 666
1 Geschwister	99 272	6 656	8 770	66 711	7 403	4 567	5 165
2 Geschwister	42 419	3 524	3 597	26 905	3 173	2 701	2 519
3 und mehr Geschwister	21 041	2 449	1 489	11 139	1 496	2 495	1 973
unbekannt	19 407	7 214	552	4 728	734	2 386	3 793
Staatsangehörigkeit							
deutsch	222 156	21 508	17 674	138 730	15 964	13 518	14 762
nicht-deutsch	14 449	2 281	826	6 395	1 425	1 533	1 989
unbekannt	2 941	250	233	1 665	246	182	365

4 Junge Menschen 1996 nach persönlichen Merkmalen, Anlaß der Beratung
sowie nach Schwerpunkt der Beratung

4.1 Insgesamt

Geschlecht Alter von ... bis unter ... Jahren	Insge- samt 1)	Beratung veranlaßt durch 2)									
		Entwick- lungs- auffäl- ligkei- ten	Bezie- hungs- probleme	Schul-/ Ausbil- dungs- probleme	Straftat des Ju- gendli- chen/ jungen Volljäh- rigen	Sucht- probleme	Anzei- chen für Kindes- miß- handlung	Anzei- chen für sexuel- len Miß- brauch	Tren- nung/ Scheid- ung der Eltern	Woh- nungs- probleme	sonstige Probleme in und mit der Familie
Männlich	136 811	46 197	49 522	40 147	5 378	3 301	1 239	2 276	26 324	2 044	24 758
unter 3	5 017	1 748	1 534	-	-	-	119	46	1 546	114	1 492
3 - 6	22 461	12 286	7 788	-	-	-	302	456	5 500	199	4 046
6 - 9	34 554	14 763	11 515	11 371	-	161	298	553	7 239	206	5 162
9 - 12	29 008	8 820	10 237	13 058	-	142	269	445	5 863	146	4 614
12 - 15	20 933	4 986	8 469	8 789	1 337	358	251	391	3 734	170	3 848
15 - 18	14 365	2 360	5 877	4 724	2 302	866	-	225	1 686	612	3 107
18 - 21	5 421	632	1 933	1 430	1 201	627	-	74	402	383	1 143
21 - 24	2 317	249	958	437	321	532	-	31	148	128	531
24 - 27	2 735	293	1 211	338	217	615	-	55	196	86	815
Zahl der Geschwister											
keine Geschwister	32 986	11 522	11 670	8 431	858	580	214	463	8 037	311	5 678
1 Geschwister	58 350	20 473	21 703	17 937	1 637	1 037	368	711	11 629	482	9 944
2 Geschwister	24 360	8 153	9 287	8 050	904	430	232	415	4 176	268	4 658
3 und mehr Geschwister	11 700	3 841	4 167	3 874	663	267	194	311	1 778	230	2 540
unbekannt	9 415	2 208	2 695	1 855	1 316	927	231	376	704	753	1 938
Staatsangehörigkeit											
deutsch	126 867	43 001	46 328	37 223	4 654	2 897	1 095	2 102	24 843	1 717	22 533
nicht-deutsch	8 350	2 679	2 577	2 568	691	378	95	116	1 109	300	1 911
unbekannt	1 594	517	617	356	33	26	49	58	372	27	314
Weiblich	102 735	25 963	42 174	19 384	1 104	2 787	1 256	7 609	21 494	2 039	23 958
unter 3	4 039	1 139	1 236	-	-	-	113	118	1 387	103	1 234
3 - 6	15 234	6 728	4 891	-	-	-	236	1 068	4 408	157	2 936
6 - 9	19 987	6 946	6 574	4 558	-	103	254	1 282	5 285	157	3 506
9 - 12	16 818	4 325	6 134	5 076	-	137	229	1 128	4 217	99	3 207
12 - 15	17 180	3 210	8 305	4 132	392	471	424	1 374	3 260	202	4 088
15 - 18	16 384	2 263	8 376	3 459	463	899	-	1 477	2 004	673	4 721
18 - 21	5 883	640	2 897	1 248	151	497	-	604	456	398	1 774
21 - 24	2 842	284	1 447	495	44	333	-	262	197	111	869
24 - 27	4 368	428	2 314	416	54	347	-	296	280	139	1 623
Zahl der Geschwister											
keine Geschwister	24 421	6 377	9 644	4 069	191	541	220	1 403	6 587	356	5 286
1 Geschwister	40 922	10 978	17 155	8 131	313	959	326	2 327	9 410	494	8 865
2 Geschwister	18 059	4 663	7 831	3 872	167	434	256	1 440	3 306	302	4 337
3 und mehr Geschwister	9 341	2 340	3 775	1 873	139	236	187	1 190	1 482	209	2 528
unbekannt	9 992	1 605	3 769	1 439	294	617	267	1 249	709	678	2 942
Staatsangehörigkeit											
deutsch	95 289	24 208	39 294	18 015	971	2 561	1 053	7 002	20 399	1 765	21 696
nicht-deutsch	6 099	1 471	2 303	1 187	126	193	152	463	823	235	1 923
unbekannt	1 347	284	577	182	7	33	51	144	272	39	339
Insgesamt	239 546	72 160	91 696	59 531	6 482	6 088	2 495	9 885	47 818	4 083	48 716
unter 3	9 056	2 887	2 770	-	-	-	232	164	2 933	217	2 726
3 - 6	37 695	19 014	12 679	-	-	-	538	1 524	9 908	356	6 982
6 - 9	54 541	21 709	18 089	15 929	-	264	552	1 835	12 524	363	8 688
9 - 12	45 826	13 145	16 371	18 134	-	279	498	1 573	10 080	245	7 821
12 - 15	38 113	8 196	16 774	12 921	1 729	829	675	1 765	6 994	372	7 936
15 - 18	30 749	4 623	14 253	8 183	2 765	1 765	-	1 702	3 700	1 285	7 828
18 - 21	11 304	1 332	4 830	2 678	1 362	1 124	-	678	858	781	2 917
21 - 24	5 159	533	2 405	932	365	865	-	293	345	239	1 400
24 - 27	7 103	721	3 525	754	271	962	-	351	476	225	2 438
Zahl der Geschwister											
keine Geschwister	57 407	17 899	21 314	12 500	1 049	1 121	434	1 866	14 624	667	10 964
1 Geschwister	99 272	31 451	38 858	26 068	1 950	1 996	694	3 038	21 039	976	18 809
2 Geschwister	42 419	12 816	17 118	11 922	1 071	924	488	1 855	7 482	570	8 995
3 und mehr Geschwister	21 041	6 181	7 942	5 747	802	503	381	1 501	3 260	439	5 068
unbekannt	19 407	3 813	6 464	3 294	1 610	1 544	498	1 625	1 413	1 431	4 880
Staatsangehörigkeit											
deutsch	222 156	67 209	85 622	55 238	5 625	5 458	2 148	9 104	45 242	3 482	44 229
nicht-deutsch	14 449	4 150	4 880	3 755	817	571	247	579	1 932	535	3 834
unbekannt	2 941	801	1 194	538	40	59	100	202	644	66	653

1) Ohne Mehrfachzählungen.

2) Für jeden jungen Menschen konnten bis zu zwei Anlässe des Beratungsvorgangs angegeben werden.

4 Junge Menschen 1996 nach persönlichen Merkmalen, Anlaß der Beratung
sowie nach Schwerpunkt der Beratung

4.2 Erziehungs-/Familienberatung

Geschlecht Alter von ... bis unter ... Jahren	Insge- samt 1)	Beratung veranlaßt durch 2)									
		Entwick- lungs- auffäl- ligkei- ten	Bezie- hungs- probleme	Schul-/ Ausbil- dungs- probleme	Straftat des Ju- gendli- chen/ jungen Volljäh- rigen	Sucht- probleme	Anzei- chen für Kindes- miß- handlung	Anzei- chen für sexuel- len Miß- brauch	Tren- nung/ Schei- dung der Eltern	Woh- nungs- probleme	sonstige Probleme in und mit der Familie
Männlich	121 397	43 866	44 283	36 233	1 982	1 284	1 121	1 967	25 533	920	21 557
unter 3	4 997	1 743	1 529	-	-	-	119	46	1 543	113	1 482
3 - 6	22 348	12 231	7 755	-	-	-	289	450	5 480	197	4 017
6 - 9	34 205	14 604	11 415	11 251	-	151	286	540	7 190	204	5 102
9 - 12	28 367	8 602	10 050	12 778	-	128	254	426	5 769	139	4 474
12 - 15	18 498	4 477	7 629	7 988	903	256	163	318	3 507	102	3 307
15 - 18	8 909	1 654	4 010	3 253	849	421	-	125	1 461	84	1 891
18 - 21	2 313	336	1 035	704	166	200	-	37	319	53	624
21 - 24	805	106	420	150	41	67	-	8	122	15	265
24 - 27	955	113	440	109	23	61	-	17	142	13	395
Zahl der Geschwister											
keine Geschwister	30 399	11 089	10 742	7 678	374	259	206	418	7 878	211	5 160
1 Geschwister	53 938	19 721	20 067	16 586	791	539	344	623	11 297	322	9 060
2 Geschwister	22 073	7 750	8 414	7 405	420	268	208	360	4 022	182	4 176
3 und mehr Geschwister	10 031	3 559	3 593	3 393	220	108	163	262	1 712	144	2 169
unbekannt	4 956	1 747	1 467	1 171	177	110	200	304	624	61	992
Staatsangehörigkeit											
deutsch	113 313	40 892	41 561	33 693	1 795	1 179	993	1 815	24 099	776	19 774
nicht-deutsch	6 616	2 470	2 146	2 214	168	95	83	99	1 068	128	1 503
unbekannt	1 468	504	576	326	19	10	45	53	366	16	280
Weiblich	81 903	23 543	32 270	15 263	448	1 129	1 011	5 107	20 086	819	17 727
unter 3	4 021	1 134	1 233	-	-	-	113	118	1 384	102	1 224
3 - 6	15 142	6 693	4 865	-	-	-	233	1 050	4 395	157	2 909
6 - 9	19 753	6 868	6 513	4 502	-	95	247	1 246	5 244	154	3 461
9 - 12	16 288	4 203	5 980	4 926	-	123	207	1 032	4 127	96	3 089
12 - 15	13 618	2 745	6 726	3 424	250	301	211	862	2 926	84	3 058
15 - 18	8 566	1 369	4 664	1 826	159	387	-	534	1 451	109	2 251
18 - 21	2 005	253	1 041	372	29	119	-	143	265	62	646
21 - 24	845	91	411	110	8	47	-	54	126	12	325
24 - 27	1 665	187	837	103	2	57	-	68	168	43	764
Zahl der Geschwister											
keine Geschwister	20 923	5 939	7 946	3 337	87	250	194	1 056	6 305	197	4 287
1 Geschwister	34 656	10 158	13 970	6 757	153	466	261	1 641	8 847	281	7 092
2 Geschwister	14 687	4 216	6 115	3 159	99	202	209	950	3 040	157	3 343
3 und mehr Geschwister	6 980	2 095	2 636	1 402	58	106	135	750	1 339	111	1 750
unbekannt	4 657	1 135	1 603	608	51	105	212	710	555	73	1 255
Staatsangehörigkeit											
deutsch	76 729	21 997	30 353	14 267	406	1 042	868	4 732	19 080	721	16 377
nicht-deutsch	4 109	1 287	1 450	858	41	76	98	265	750	86	1 105
unbekannt	1 065	259	467	138	1	11	45	110	256	12	245
Insgesamt	203 300	67 409	76 553	51 496	2 430	2 413	2 132	7 074	45 619	1 739	39 284
unter 3	9 018	2 877	2 762	-	-	-	232	164	2 927	215	2 706
3 - 6	37 490	18 324	12 620	-	-	-	532	1 500	9 875	354	6 926
6 - 9	53 958	21 472	17 928	15 753	-	246	533	1 786	12 434	358	8 563
9 - 12	44 655	12 805	16 030	17 704	-	251	461	1 458	9 896	235	7 563
12 - 15	32 116	7 222	14 355	11 412	1 153	557	374	1 180	6 433	186	6 365
15 - 18	17 475	3 023	8 674	5 079	1 008	808	-	659	2 912	193	4 142
18 - 21	4 318	589	2 076	1 076	195	319	-	180	584	115	1 270
21 - 24	1 650	197	831	260	49	114	-	62	248	27	590
24 - 27	2 620	300	1 277	212	25	118	-	85	310	56	1 159
Zahl der Geschwister											
keine Geschwister	51 322	17 028	18 688	11 015	461	509	400	1 474	14 183	408	9 447
1 Geschwister	88 594	29 879	34 037	23 343	944	1 005	605	2 264	20 144	603	16 152
2 Geschwister	36 760	11 966	14 529	10 564	519	470	417	1 310	7 062	339	7 519
3 und mehr Geschwister	17 011	5 654	6 229	4 795	278	214	298	1 012	3 051	255	3 919
unbekannt	9 613	2 882	3 070	1 779	228	215	412	1 014	1 179	134	2 247
Staatsangehörigkeit											
deutsch	190 042	62 889	71 914	47 960	2 201	2 221	1 861	6 547	43 179	1 497	36 151
nicht-deutsch	10 725	3 757	3 596	3 072	209	171	181	364	1 818	214	2 608
unbekannt	2 533	763	1 043	464	20	21	90	163	622	28	525

1) Ohne Mehrfachzählungen.

2) Für jeden jungen Menschen konnten bis zu zwei Anlässe des Beratungsvorgangs angegeben werden.

4 Junge Menschen 1996 nach persönlichen Merkmalen, Anlaß der Beratung
sowie nach Schwerpunkt der Beratung

4.3 Jugendberatung

Geschlecht Alter von ... bis unter ... Jahren	Insge- samt 1)	Beratung veranlaßt durch 2)									
		Entwick- lungs- auffäl- ligkei- ten	Bezie- hungs- probleme	Schul-/ Ausbil- dungs- probleme	Straftat des Ju- gendli- chen/ jungen Volljäh- rigen	Sucht- probleme	Anzei- chen für Kindes- miß- handlung	Anzei- chen für sexuel- len Miß- brauch	Tren- nung/ Schei- dung der Eltern	Woh- nungs- probleme	sonstige Probleme in und mit der Familie
Männlich	14 007	2 284	5 127	3 840	3 139	648	117	306	779	1 096	3 109
unter 3	20	5	5	-	-	-	-	-	3	1	10
3 - 6	113	55	33	-	-	-	-	6	20	2	29
6 - 9	341	158	100	119	-	2	12	13	47	2	57
9 - 12	631	217	185	278	-	7	15	19	93	7	138
12 - 15	2 375	503	835	796	430	44	87	73	226	68	537
15 - 18	5 236	694	1 849	1 447	1 432	232	-	99	234	524	1 196
18 - 21	2 833	348	879	708	980	163	-	37	81	319	508
21 - 24	1 127	136	516	269	200	86	-	22	23	105	245
24 - 27	1 331	168	725	223	97	114	-	37	52	68	389
Zahl der Geschwister											
keine Geschwister	2 374	425	913	741	453	120	8	45	156	98	496
1 Geschwister	4 088	742	1 608	1 330	771	184	24	88	327	151	860
2 Geschwister	2 125	395	856	635	458	65	24	55	152	85	473
3 und mehr Geschwister	1 558	279	566	473	405	50	31	49	66	85	361
unbekannt	3 862	443	1 184	661	1 052	229	30	69	78	677	919
Staatsangehörigkeit											
deutsch	12 364	2 066	4 663	3 465	2 678	560	101	285	733	917	2 674
nicht-deutsch	1 526	205	424	345	447	81	12	16	41	168	401
unbekannt	117	13	40	30	14	7	4	5	5	11	34
Weiblich	20 012	2 375	9 806	4 084	610	882	244	2 488	1 395	1 202	6 160
unter 3	18	5	3	-	-	-	-	-	3	1	10
3 - 6	92	35	26	-	-	-	3	18	13	-	27
6 - 9	223	75	58	56	-	1	6	36	41	3	43
9 - 12	516	121	152	150	-	5	22	95	87	2	113
12 - 15	3 495	457	1 572	705	142	105	213	512	332	118	1 021
15 - 18	7 644	883	3 696	1 620	301	346	-	938	551	561	2 450
18 - 21	3 684	382	1 841	868	109	192	-	455	187	327	1 116
21 - 24	1 816	182	1 013	376	22	112	-	207	71	95	530
24 - 27	2 524	235	1 445	309	36	121	-	227	110	95	850
Zahl der Geschwister											
keine Geschwister	3 360	423	1 684	727	96	160	25	344	279	155	984
1 Geschwister	6 060	807	3 154	1 362	147	298	65	683	557	212	1 758
2 Geschwister	3 271	442	1 704	709	85	134	47	489	265	140	980
3 und mehr Geschwister	2 312	244	1 130	468	78	81	52	438	142	98	771
unbekannt	5 009	459	2 134	818	224	209	55	534	152	597	1 667
Staatsangehörigkeit											
deutsch	17 803	2 168	8 845	3 718	525	803	184	2 258	1 306	1 027	5 260
nicht-deutsch	1 933	182	851	322	79	62	54	197	73	148	807
unbekannt	276	25	110	44	6	17	6	33	16	27	93
Insgesamt	34 019	4 659	14 933	7 924	3 749	1 530	361	2 794	2 174	2 298	9 269
unter 3	38	10	8	-	-	-	-	-	6	2	20
3 - 6	205	90	59	-	-	-	6	24	33	2	56
6 - 9	564	233	158	175	-	3	18	49	88	5	100
9 - 12	1 147	338	337	428	-	12	37	114	180	9	251
12 - 15	5 870	960	2 407	1 501	572	149	300	585	558	186	1 558
15 - 18	12 880	1 577	5 545	3 067	1 733	578	-	1 037	785	1 085	3 646
18 - 21	6 517	730	2 720	1 576	1 089	355	-	492	268	646	1 624
21 - 24	2 943	318	1 529	645	222	198	-	229	94	200	775
24 - 27	3 855	403	2 170	532	133	235	-	264	162	163	1 239
Zahl der Geschwister											
keine Geschwister	5 734	848	2 597	1 468	549	280	33	389	435	253	1 480
1 Geschwister	10 148	1 549	4 762	2 592	918	482	89	771	884	363	2 618
2 Geschwister	5 396	837	2 560	1 344	523	199	71	544	417	225	1 453
3 und mehr Geschwister	3 870	523	1 696	941	483	131	83	487	208	183	1 132
unbekannt	8 871	902	3 318	1 479	1 276	438	85	603	230	1 274	2 586
Staatsangehörigkeit											
deutsch	30 167	4 234	13 508	7 183	3 203	1 363	285	2 543	2 039	1 944	7 934
nicht-deutsch	3 459	387	1 275	667	526	143	66	213	114	316	1 208
unbekannt	393	38	150	74	20	24	10	38	21	38	127

1) Ohne Mehrfachzählungen.

2) Für jeden jungen Menschen konnten bis zu zwei Anlässe des Beratungsvorgangs angegeben werden.

4 Junge Menschen 1996 nach persönlichen Merkmalen, Anlaß der Beratung sowie nach Schwerpunkt der Beratung

4.4 Suchtberatung

Geschlecht Alter von ... bis unter ... Jahren	Insgesamt 1)	Beratung veranlaßt durch 2)									
		Entwicklungs- auffälligkeiten	Beziehungs- probleme	Schul-/ Ausbildungs- probleme	Straftat des Ju- gendlichen/ jungen Volljäh- rigen	Sucht- probleme	Anzei- chen für Kindes- miß- handlung	Anzei- chen für sexuel- len Miß- brauch	Tren- nung/ Schei- dung der Eltern	Woh- nungs- probleme	sonstige Probleme in und mit der Familie
Männlich	1 407	47	112	74	257	1 369	1	3	12	28	92
unter 3	-	-	-	-	-	-	-	-	-	-	-
3 - 6	-	-	-	-	-	-	-	-	-	-	-
6 - 9	8	1	-	1	-	8	-	-	2	-	3
9 - 12	10	1	2	2	-	7	-	-	1	-	2
12 - 15	60	6	5	5	4	58	1	-	1	-	4
15 - 18	220	12	18	24	21	213	-	1	1	4	20
18 - 21	275	8	19	18	55	264	-	-	2	11	11
21 - 24	385	7	22	18	80	379	-	1	3	8	21
24 - 27	449	12	46	6	97	440	-	1	2	5	31
Zahl der Geschwister											
keine Geschwister	213	8	15	12	31	201	-	-	3	2	22
1 Geschwister	324	10	28	21	75	314	-	-	5	9	24
2 Geschwister	162	8	17	10	26	157	-	-	2	1	9
3 und mehr Geschwister	111	3	8	8	38	109	-	-	-	1	10
unbekannt	597	18	44	23	87	588	1	3	2	15	27
Staatsangehörigkeit											
deutsch	1 190	43	104	65	181	1 158	1	2	11	24	85
nicht-deutsch	208	4	7	9	76	202	-	1	-	4	7
unbekannt	9	-	1	-	-	9	-	-	1	-	-
Weiblich	820	45	98	37	46	776	1	14	13	18	71
unter 3	-	-	-	-	-	-	-	-	-	-	-
3 - 6	-	-	-	-	-	-	-	-	-	-	-
6 - 9	11	3	3	-	-	7	1	-	-	-	2
9 - 12	14	1	2	-	-	9	-	1	3	1	5
12 - 15	67	8	7	3	-	65	-	-	2	-	9
15 - 18	174	11	16	13	3	166	-	5	2	3	20
18 - 21	194	5	15	8	13	186	-	6	4	9	12
21 - 24	181	11	23	9	14	174	-	1	-	4	14
24 - 27	179	6	32	4	16	169	-	1	2	1	9
Zahl der Geschwister											
keine Geschwister	138	15	14	5	8	131	1	3	3	4	15
1 Geschwister	206	13	31	12	13	195	-	3	6	1	15
2 Geschwister	101	5	12	4	3	98	-	1	1	5	14
3 und mehr Geschwister	49	1	9	3	3	49	-	2	1	-	7
unbekannt	326	11	32	13	19	303	-	5	2	8	20
Staatsangehörigkeit											
deutsch	757	43	96	30	40	716	1	12	13	17	59
nicht-deutsch	57	2	2	7	6	55	-	1	-	1	11
unbekannt	6	-	-	-	-	5	-	1	-	-	1
Insgesamt	2 227	92	210	111	303	2 145	2	17	25	46	163
unter 3	-	-	-	-	-	-	-	-	-	-	-
3 - 6	-	-	-	-	-	-	-	-	-	-	-
6 - 9	19	4	3	1	-	15	1	-	2	-	5
9 - 12	24	2	4	2	-	16	-	1	4	1	7
12 - 15	127	14	12	8	4	123	1	-	3	-	13
15 - 18	394	23	34	27	24	379	-	6	3	7	40
18 - 21	469	13	34	26	68	450	-	6	6	20	23
21 - 24	566	18	45	27	94	553	-	2	3	12	35
24 - 27	628	18	78	10	113	609	-	2	4	6	40
Zahl der Geschwister											
keine Geschwister	351	23	29	17	39	332	1	3	6	6	37
1 Geschwister	530	23	59	33	88	509	-	3	11	10	39
2 Geschwister	263	13	29	14	29	255	-	1	3	6	23
3 und mehr Geschwister	160	4	17	11	41	158	-	2	1	1	17
unbekannt	923	29	76	36	106	891	1	8	4	23	47
Staatsangehörigkeit											
deutsch	1 947	86	200	95	221	1 874	2	14	24	41	144
nicht-deutsch	265	6	9	16	82	257	-	2	-	5	18
unbekannt	15	-	1	-	-	14	-	1	1	-	1

1) Ohne Mehrfachzählungen.

2) Für jeden jungen Menschen konnten bis zu zwei Anlässe des Beratungsvorgangs angegeben werden.

5.1 Insgesamt

Anlässe der Beratung	Beratung veranlaßt durch 1)									
	Entwicklungs- auffälligkeiten	Beziehungs- pro- bleme	Schul-/ Ausbil- dungs- probleme	Straftat des Jugendli- chen/jungen Volljährigen	Sucht- probleme	Anzeichen für Kin- desmiß- handlung	Anzeichen für sexuellen Mißbrauch	Trennung/ Scheidung der Eltern	Wohnungs- pro- bleme	sonstige familiäre Probleme
	in Verbindung mit ...									
keinem weiteren Anlaß	28 484	30 247	21 825	3 406	2 182	756	4 977	21 519	770	15 972
Entwicklungsauf- fälligkeiten	X	15 913	11 976	497	416	382	1 161	5 810	323	7 198
Beziehungs- probleme	15 913	X	15 421	847	1 271	466	1 416	11 766	1 070	13 279
Schul-/Ausbildungs- probleme	11 976	15 421	X	652	572	93	384	2 998	391	5 219
Straftat des Ju- gendlichen/jungen Volljährigen	497	847	652	X	448	7	42	117	127	339
Suchtprobleme	416	1 271	572	448	X	20	118	284	142	635
Anzeichen für Kindesmißhandlung	382	466	93	7	20	X	257	209	20	285
Anzeichen für sexu- ellen Mißbrauch	1 161	1 416	384	42	118	257	X	698	43	789
Trennung/Scheidung der Eltern	5 810	11 766	2 998	117	284	209	698	X	307	4 110
Wohnungsprobleme ..	323	1 070	391	127	142	20	43	307	X	890
sonstige familiäre Probleme	7 198	13 279	5 219	339	635	285	789	4 110	890	X
Insgesamt ...	72 160	91 696	59 531	6 482	6 088	2 495	9 885	47 818	4 083	48 716

5.2 Deutsche

Anlässe der Beratung	Beratung veranlaßt durch 1)									
	Entwicklungs- auffälligkeiten	Beziehungs- pro- bleme	Schul-/ Ausbil- dungs- probleme	Straftat des Jugendli- chen/jungen Volljährigen	Sucht- probleme	Anzeichen für Kin- desmiß- handlung	Anzeichen für sexuellen Mißbrauch	Trennung/ Scheidung der Eltern	Wohnungs- pro- bleme	sonstige familiäre Probleme
	in Verbindung mit ...									
keinem weiteren Anlaß	26 589	28 343	20 318	2 896	1 949	621	4 571	20 516	650	14 502
Entwicklungsauf- fälligkeiten	X	14 926	11 118	463	394	342	1 082	5 497	269	6 529
Beziehungs- probleme	14 926	X	14 454	792	1 176	407	1 314	11 116	951	12 143
Schul-/Ausbildungs- probleme	11 118	14 454	X	588	504	82	361	2 811	329	4 673
Straftat des Ju- gendlichen/jungen Volljährigen	463	792	588	X	344	7	42	111	89	293
Suchtprobleme	394	1 176	504	344	X	19	106	265	126	575
Anzeichen für Kindesmißhandlung	342	407	82	7	19	X	229	181	14	246
Anzeichen für sexu- ellen Mißbrauch	1 082	1 314	361	42	106	229	X	642	41	716
Trennung/Scheidung der Eltern	5 497	11 116	2 811	111	265	181	642	X	282	3 821
Wohnungsprobleme ..	269	951	329	89	126	14	41	282	X	731
sonstige familiäre Probleme	6 529	12 143	4 673	293	575	246	716	3 821	731	X
Insgesamt ...	67 209	85 622	55 238	5 625	5 458	2 148	9 104	45 242	3 482	44 229

1) Für jeden jungen Menschen konnten bis zu zwei Anlässe des Beratungsvorgangs angegeben werden.

Institutionelle Beratung
5 Kombinationen der Anlässe 1996
5.3 Männlich

Anlässe der Beratung	Beratung veranlaßt durch 1)									
	Entwicklungs- auffälligkeiten	Beziehungs- pro- bleme	Schul-/ Ausbil- dungs- probleme	Straftat des Jugendli- chen/jungen Volljährigen	Sucht- probleme	Anzeichen für Kin- desmiß- handlung	Anzeichen für sexuellen Mißbrauch	Trennung/ Scheidung der Eltern	Wohnungs- pro- bleme	sonstige familiäre Probleme
	in Verbindung mit ...									
keinem weiteren Anlaß	17 939	14 911	14 773	2 850	1 200	348	1 097	11 365	388	7 565
Entwicklungsauf- fälligkeiten	X	10 018	8 751	434	224	238	331	3 734	193	4 335
Beziehungs- probleme	10 018	X	9 915	651	583	227	255	6 316	485	6 161
Schul-/Ausbildungs- probleme	8 751	9 915	X	573	358	61	100	2 067	238	3 311
Straftat des Ju- gendlichen/jungen Volljährigen	434	651	573	X	384	6	29	94	94	263
Suchtprobleme	224	583	358	384	X	12	13	156	84	287
Anzeichen für Kindesmißhandlung	238	227	61	6	12	X	91	109	11	136
Anzeichen für sexu- ellen Mißbrauch	331	255	100	29	13	91	X	181	8	171
Trennung/Scheidung der Eltern	3 734	6 316	2 067	94	156	109	181	X	158	2 144
Wohnungsprobleme ..	193	485	238	94	84	11	8	158	X	385
sonstige familiäre Probleme	4 335	6 161	3 311	263	287	136	171	2 144	385	X
Insgesamt ...	46 197	49 522	40 147	5 378	3 301	1 239	2 276	26 324	2 044	24 758

5.4 Weiblich

Anlässe der Beratung	Beratung veranlaßt durch 1)									
	Entwicklungs- auffälligkeiten	Beziehungs- pro- bleme	Schul-/ Ausbil- dungs- probleme	Straftat des Jugendli- chen/jungen Volljährigen	Sucht- probleme	Anzeichen für Kin- desmiß- handlung	Anzeichen für sexuellen Mißbrauch	Trennung/ Scheidung der Eltern	Wohnungs- pro- bleme	sonstige familiäre Probleme
	in Verbindung mit ...									
keinem weiteren Anlaß	10 545	15 336	7 052	556	982	408	3 880	10 154	382	8 407
Entwicklungsauf- fälligkeiten	X	5 895	3 225	63	192	144	830	2 076	130	2 863
Beziehungs- probleme	5 895	X	5 506	196	688	239	1 161	5 450	585	7 118
Schul-/Ausbildungs- probleme	3 225	5 506	X	79	214	32	284	931	153	1 908
Straftat des Ju- gendlichen/jungen Volljährigen	63	196	79	X	64	1	13	23	33	76
Suchtprobleme	192	688	214	64	X	8	105	128	58	348
Anzeichen für Kindesmißhandlung	144	239	32	1	8	X	166	100	9	149
Anzeichen für sexu- ellen Mißbrauch	830	1 161	284	13	105	166	X	517	35	618
Trennung/Scheidung der Eltern	2 076	5 450	931	23	128	100	517	X	149	1 966
Wohnungsprobleme ..	130	585	153	33	58	9	35	149	X	505
sonstige familiäre Probleme	2 863	7 118	1 908	76	348	149	618	1 966	505	X
Insgesamt ...	25 963	42 174	19 384	1 104	2 787	1 256	7 609	21 494	2 039	23 958

1) Für jeden jungen Menschen konnten bis zu zwei Anlässe des Beratungsvorgangs angegeben werden.

StBA, FS 13, Reihe 6.1.1, 1996

6 Junge Menschen 1996 nach persönlichen Merkmalen, Formen der Beratung/Therapie und Trägergruppen sowie nach Schwerpunkt der Beratung

6.1 Insgesamt

Geschlecht Alter von ... bis unter ... Jahren	Ins- gesamt	Beratung/Therapie setzt an										
		bei den jungen Menschen		bei den Eltern		in der Familie	bei den jungen Menschen und außerdem			bei den Eltern und außerdem		in der Familie und im sozialen Umfeld
		allein	in einer Gruppe	allein	in einer Gruppe		bei den Eltern	in der Familie	im sozialen Umfeld	in der Familie	im sozialen Umfeld	
Männlich	136 811	12 532	1 246	42 843	434	21 868	30 833	9 987	4 458	5 922	3 640	3 048
unter 3	5 017	78	5	3 104	35	825	287	67	85	277	158	96
3 - 6	22 461	404	82	10 072	108	3 545	4 078	839	454	1 163	1 045	671
6 - 9	34 554	828	244	11 468	100	5 689	9 659	2 331	673	1 587	1 110	865
9 - 12	29 008	1 004	271	8 044	84	5 046	8 419	2 711	775	1 300	696	658
12 - 15	20 933	1 841	176	5 259	56	3 939	4 989	2 171	741	932	371	458
15 - 18	14 365	3 396	234	3 329	33	2 071	2 276	1 299	895	463	170	199
18 - 21	5 421	2 166	93	1 064	11	446	566	302	527	128	47	71
21 - 24	2 317	1 230	61	322	4	128	260	115	142	30	15	10
24 - 27	2 735	1 585	80	181	3	179	299	152	166	42	28	20
Zahl der Geschwister												
keine Geschwister	32 986	2 290	201	12 014	111	5 164	7 212	2 115	801	1 347	970	761
1 Geschwister	58 350	3 558	407	18 986	192	10 002	14 138	4 398	1 231	2 728	1 488	1 122
2 Geschwister	24 360	1 796	186	7 207	82	4 118	5 908	1 973	687	1 196	621	586
3 und mehr Geschwister	11 700	1 303	70	2 921	26	1 814	2 661	966	636	545	392	366
unbekannt	9 415	3 485	382	1 715	23	770	914	535	1 103	106	169	213
Staatsangehörigkeit												
deutsch	126 867	11 058	1 132	40 227	405	20 357	28 995	9 288	3 952	5 537	3 264	2 652
nicht-deutsch	8 350	1 347	106	1 923	21	1 278	1 572	651	415	331	338	368
unbekannt	1 594	127	8	693	8	233	266	48	91	54	38	28
Weiblich	102 735	18 028	1 154	30 113	342	14 654	19 430	6 775	4 246	4 049	2 041	1 903
unter 3	4 039	80	4	2 495	32	638	242	41	74	231	111	91
3 - 6	15 234	308	52	7 191	93	2 334	2 525	513	358	836	608	416
6 - 9	19 987	537	136	7 258	66	3 182	5 128	1 197	495	973	555	460
9 - 12	16 818	690	168	5 014	68	2 883	4 547	1 413	571	784	323	357
12 - 15	17 180	2 643	199	4 208	43	2 904	3 582	1 598	783	666	247	307
15 - 18	16 384	5 679	265	2 918	26	2 028	2 296	1 354	1 128	377	133	180
18 - 21	5 883	3 306	101	728	5	340	450	325	461	86	36	45
21 - 24	2 842	1 880	85	189	5	130	247	125	145	19	9	8
24 - 27	4 368	2 905	144	112	4	215	413	209	231	77	19	39
Zahl der Geschwister												
keine Geschwister	24 421	3 284	149	8 873	95	3 444	4 500	1 443	651	1 016	534	432
1 Geschwister	40 922	5 385	299	13 049	148	6 555	8 385	2 830	1 042	1 821	752	656
2 Geschwister	18 059	2 786	173	4 968	56	2 808	3 771	1 331	636	780	387	363
3 und mehr Geschwister	9 341	1 930	94	1 930	19	1 215	1 946	772	609	352	222	252
unbekannt	9 992	4 643	439	1 293	24	632	828	399	1 308	80	146	200
Staatsangehörigkeit												
deutsch	95 289	16 113	1 066	28 426	326	13 675	18 385	6 321	3 654	3 836	1 819	1 668
nicht-deutsch	6 099	1 642	75	1 205	15	812	901	418	438	179	199	215
unbekannt	1 347	273	13	482	1	167	144	36	154	34	23	20
Insgesamt	239 546	30 560	2 400	72 956	776	36 522	50 263	16 762	8 704	9 971	5 681	4 951
unter 3	9 056	158	9	5 599	67	1 463	529	108	159	508	269	187
3 - 6	37 695	712	134	17 263	201	5 879	6 603	1 352	812	1 999	1 653	1 087
6 - 9	54 541	1 365	380	18 726	166	8 871	14 787	3 528	1 168	2 560	1 665	1 325
9 - 12	45 826	1 694	439	13 058	152	7 929	12 966	4 124	1 346	2 084	1 019	1 015
12 - 15	38 113	4 484	375	9 467	99	6 843	8 571	3 769	1 524	1 598	618	765
15 - 18	30 749	9 075	499	6 247	59	4 099	4 572	2 653	2 023	840	303	379
18 - 21	11 304	5 472	194	1 792	16	786	1 016	627	988	214	83	116
21 - 24	5 159	3 110	146	511	9	258	507	240	287	49	24	18
24 - 27	7 103	4 490	224	293	7	394	712	361	397	119	47	59
Zahl der Geschwister												
keine Geschwister	57 407	5 574	350	20 887	206	8 608	11 712	3 558	1 452	2 363	1 504	1 193
1 Geschwister	99 272	9 043	706	32 035	340	16 557	22 523	7 228	2 273	4 549	2 240	1 778
2 Geschwister	42 419	4 582	359	12 175	138	6 926	9 679	3 304	1 323	1 976	1 008	949
3 und mehr Geschwister	21 041	3 233	164	4 851	45	3 029	4 607	1 738	1 245	897	614	618
unbekannt	19 407	8 128	821	3 008	47	1 402	1 742	934	2 411	186	315	413
Staatsangehörigkeit												
deutsch	222 156	27 171	2 198	68 653	731	34 032	47 380	15 609	7 606	9 373	5 083	4 320
nicht-deutsch	14 449	2 989	181	3 128	36	2 090	2 473	1 069	853	510	537	583
unbekannt	2 941	400	21	1 175	9	400	410	84	245	88	61	48

6 Junge Menschen 1996 nach persönlichen Merkmalen, Formen der Beratung/Therapie und Trägergruppen sowie nach Schwerpunkt der Beratung

6.2 Öffentliche Träger

Geschlecht Alter von ... bis unter ... Jahren	Ins- gesamt	Beratung/Therapie setzt an										
		bei den jungen Menschen		bei den Eltern		in der Familie	bei den jungen Menschen und außerdem		bei den Eltern und außerdem		in der Familie und im sozialen Umfeld	
		allein	in einer Gruppe	allein	in einer Gruppe		bei den Eltern	in der Familie	im sozialen Umfeld	in der Familie		im sozialen Umfeld
		allein										
Männlich	63 240	6 932	525	18 394	146	10 208	14 110	4 838	2 400	2 491	1 696	1 500
unter 3	2 165	45	3	1 236	18	394	138	31	57	117	72	54
3 - 6	9 650	184	52	4 210	41	1 613	1 756	371	223	479	433	288
6 - 9	15 696	348	80	5 129	34	2 636	4 407	1 066	341	701	540	414
9 - 12	13 055	474	74	3 554	19	2 314	3 761	1 265	366	555	349	324
12 - 15	10 048	1 191	81	2 217	22	1 876	2 347	1 104	431	376	167	236
15 - 18	7 993	2 381	143	1 486	10	1 050	1 243	751	529	180	95	125
18 - 21	2 759	1 242	30	392	1	203	268	166	323	56	28	50
21 - 24	915	506	30	110	-	40	93	44	79	6	5	2
24 - 27	959	561	32	60	1	82	97	40	51	21	7	7
Zahl der Geschwister												
keine Geschwister	15 699	1 187	72	5 460	46	2 578	3 395	1 098	427	616	467	353
1 Geschwister	26 095	1 806	157	8 083	54	4 575	6 420	2 059	604	1 120	686	531
2 Geschwister	10 652	920	61	2 780	22	1 832	2 642	952	375	494	274	300
3 und mehr Geschwister	5 332	702	22	1 145	9	811	1 233	479	333	215	182	201
unbekannt	5 462	2 317	213	926	15	412	420	250	661	46	87	115
Staatsangehörigkeit												
deutsch	57 701	5 877	473	16 967	133	9 404	13 118	4 481	2 111	2 294	1 526	1 317
nicht-deutsch	4 423	961	49	927	9	664	787	327	232	156	147	164
unbekannt	1 116	94	3	500	4	140	205	30	57	41	23	19
Weiblich	46 180	8 416	563	12 576	117	6 758	8 898	3 205	2 066	1 742	912	927
unter 3	1 761	48	2	990	18	313	99	25	58	110	54	44
3 - 6	6 442	135	35	2 879	21	1 047	1 106	217	194	345	266	197
6 - 9	8 832	247	45	3 112	21	1 465	2 216	546	257	430	267	226
9 - 12	7 593	311	40	2 200	23	1 347	2 120	658	238	328	147	181
12 - 15	8 297	1 597	94	1 771	22	1 332	1 716	794	416	283	110	162
15 - 18	8 602	3 284	162	1 306	7	1 009	1 219	723	597	163	48	84
18 - 21	2 382	1 372	52	250	2	134	184	135	197	26	12	18
21 - 24	880	566	54	39	2	35	85	41	45	7	2	4
24 - 27	1 391	856	79	29	1	76	153	66	64	50	6	11
Zahl der Geschwister												
keine Geschwister	11 238	1 447	62	3 893	36	1 777	2 099	727	295	450	236	216
1 Geschwister	17 996	2 370	130	5 418	45	2 943	3 819	1 338	463	812	345	313
2 Geschwister	7 569	1 252	67	1 833	17	1 202	1 673	598	277	306	171	173
3 und mehr Geschwister	4 114	920	39	717	9	514	933	355	259	142	97	129
unbekannt	5 263	2 427	265	715	10	322	374	187	772	32	63	96
Staatsangehörigkeit												
deutsch	42 198	7 330	519	11 664	110	6 249	8 311	2 985	1 753	1 629	822	826
nicht-deutsch	3 015	883	38	565	6	401	471	196	197	89	78	91
unbekannt	967	203	6	347	1	108	116	24	116	24	12	10
Insgesamt	109 420	15 348	1 088	30 970	263	16 966	23 008	8 043	4 466	4 233	2 608	2 427
unter 3	3 926	93	5	2 226	36	707	237	56	115	227	126	98
3 - 6	16 092	319	87	7 089	62	2 660	2 862	588	417	824	699	485
6 - 9	24 528	595	125	8 241	55	4 101	6 623	1 612	598	1 131	807	640
9 - 12	20 648	785	114	5 754	42	3 661	5 881	1 923	604	883	496	505
12 - 15	18 345	2 788	175	3 988	44	3 208	4 063	1 898	847	659	277	398
15 - 18	16 595	5 665	305	2 792	17	2 059	2 462	1 474	1 126	343	143	209
18 - 21	5 141	2 614	82	642	3	337	452	301	520	82	40	68
21 - 24	1 795	1 072	84	149	2	75	178	85	124	13	7	6
24 - 27	2 350	1 417	111	89	2	158	250	106	115	71	13	18
Zahl der Geschwister												
keine Geschwister	26 937	2 634	134	9 353	82	4 355	5 494	1 825	722	1 066	703	569
1 Geschwister	44 091	4 176	287	13 501	99	7 518	10 239	3 397	1 067	1 932	1 031	844
2 Geschwister	18 221	2 172	128	4 613	39	3 034	4 315	1 550	652	800	445	473
3 und mehr Geschwister	9 446	1 622	61	1 862	18	1 325	2 166	834	592	357	279	330
unbekannt	10 725	4 744	478	1 641	25	734	794	437	1 433	78	150	211
Staatsangehörigkeit												
deutsch	99 899	13 207	992	28 631	243	15 653	21 429	7 466	3 864	3 923	2 348	2 143
nicht-deutsch	7 438	1 844	87	1 492	15	1 065	1 258	523	429	245	225	255
unbekannt	2 083	297	9	847	5	248	321	54	173	65	35	29

6 Junge Menschen 1996 nach persönlichen Merkmalen, Formen der Beratung/Therapie und Trägergruppen sowie nach Schwerpunkt der Beratung

6.3 Freie Träger

Geschlecht Alter von ... bis unter ... Jahren	Ins- gesamt	Beratung/Therapie setzt an										
		bei den jungen Menschen		bei den Eltern		in der Familie	bei den jungen Menschen und außerdem			bei den Eltern und außerdem		in der Familie und im sozialen Umfeld
		allein	in einer Gruppe	allein	in einer Gruppe		bei den Eltern	in der Familie	im sozialen Umfeld	in der Familie	im sozialen Umfeld	
		allein										
Männlich	73 571	5 600	721	24 449	288	11 660	16 723	5 149	2 058	3 431	1 944	1 548
unter 3	2 852	33	2	1 868	17	431	149	36	28	160	86	42
3 - 6	12 811	220	30	5 862	67	1 932	2 322	468	231	684	612	383
6 - 9	18 858	480	164	6 339	66	3 053	5 252	1 265	332	886	570	451
9 - 12	15 953	530	197	4 490	65	2 732	4 658	1 446	409	745	347	334
12 - 15	10 885	650	95	3 042	34	2 063	2 642	1 067	310	556	204	222
15 - 18	6 372	1 015	91	1 843	23	1 021	1 033	548	366	283	75	74
18 - 21	2 662	924	63	672	10	243	298	136	204	72	19	21
21 - 24	1 402	724	31	212	4	88	167	71	63	24	10	8
24 - 27	1 776	1 024	48	121	2	97	202	112	115	21	21	13
Zahl der Geschwister												
keine Geschwister	17 287	1 103	129	6 554	65	2 586	3 817	1 017	374	731	503	408
1 Geschwister	32 255	1 852	250	10 903	138	5 427	7 718	2 339	627	1 608	802	591
2 Geschwister	13 708	876	125	4 427	60	2 286	3 266	1 021	312	702	347	286
3 und mehr Geschwister	6 368	601	48	1 776	17	1 003	1 428	487	303	330	210	165
unbekannt	3 953	1 168	169	789	8	358	494	285	442	60	82	98
Staatsangehörigkeit												
deutsch	69 166	5 181	659	23 260	272	10 953	15 877	4 807	1 841	3 243	1 738	1 335
nicht-deutsch	3 927	386	57	996	12	614	785	324	183	175	191	204
unbekannt	478	33	5	193	4	93	61	18	34	13	15	9
Weiblich	56 555	9 612	591	17 537	225	7 896	10 532	3 570	2 180	2 307	1 129	976
unter 3	2 278	32	2	1 505	14	325	143	16	16	121	57	47
3 - 6	8 792	173	17	4 312	72	1 287	1 419	296	164	491	342	219
6 - 9	11 155	290	91	4 146	45	1 717	2 912	651	238	543	288	234
9 - 12	9 225	379	128	2 814	45	1 536	2 427	755	333	456	176	176
12 - 15	8 883	1 046	105	2 437	21	1 572	1 866	804	367	383	137	145
15 - 18	7 782	2 395	103	1 612	19	1 019	1 077	631	531	214	85	96
18 - 21	3 501	1 934	49	478	3	206	266	190	264	60	24	27
21 - 24	1 962	1 314	31	150	3	95	162	84	100	12	7	4
24 - 27	2 977	2 049	65	83	3	139	260	143	167	27	13	28
Zahl der Geschwister												
keine Geschwister	13 183	1 837	87	4 980	59	1 667	2 401	716	356	566	298	216
1 Geschwister	22 926	3 015	169	7 631	103	3 612	4 566	1 492	579	1 009	407	343
2 Geschwister	10 490	1 534	106	3 135	39	1 606	2 098	733	359	474	216	190
3 und mehr Geschwister	5 227	1 010	55	1 213	10	701	1 013	417	350	210	125	123
unbekannt	4 729	2 216	174	578	14	310	454	212	536	48	83	104
Staatsangehörigkeit												
deutsch	53 091	8 783	547	16 762	216	7 426	10 074	3 336	1 901	2 207	997	842
nicht-deutsch	3 084	759	37	640	9	411	430	222	241	90	121	124
unbekannt	380	70	7	135	-	59	28	12	38	10	11	10
Insgesamt	130 126	15 212	1 312	41 986	513	19 556	27 255	8 719	4 238	5 738	3 073	2 524
unter 3	5 130	65	4	3 373	31	756	292	52	44	281	143	89
3 - 6	21 603	393	47	10 174	139	3 219	3 741	764	395	1 175	954	602
6 - 9	30 013	770	255	10 485	111	4 770	8 164	1 916	570	1 429	858	685
9 - 12	25 178	909	325	7 304	110	4 268	7 085	2 201	742	1 201	523	510
12 - 15	19 768	1 696	200	5 479	55	3 635	4 508	1 871	677	939	341	367
15 - 18	14 154	3 410	194	3 455	42	2 040	2 110	1 179	897	497	160	170
18 - 21	6 163	2 858	112	1 150	13	449	564	326	468	132	43	48
21 - 24	3 364	2 038	62	362	7	183	329	155	163	36	17	12
24 - 27	4 753	3 073	113	204	5	236	462	255	282	48	34	41
Zahl der Geschwister												
keine Geschwister	30 470	2 940	216	11 534	124	4 253	6 218	1 733	730	1 297	801	624
1 Geschwister	55 181	4 867	419	18 534	241	9 039	12 284	3 831	1 206	2 617	1 209	934
2 Geschwister	24 198	2 410	231	7 562	99	3 892	5 364	1 754	671	1 176	563	476
3 und mehr Geschwister	11 595	1 611	103	2 989	27	1 704	2 441	904	653	540	335	288
unbekannt	8 682	3 384	343	1 367	22	668	948	497	978	108	165	202
Staatsangehörigkeit												
deutsch	122 257	13 964	1 206	40 022	488	18 379	25 951	8 143	3 742	5 450	2 735	2 177
nicht-deutsch	7 011	1 145	94	1 636	21	1 025	1 215	546	424	265	312	328
unbekannt	858	103	12	328	4	152	89	30	72	23	26	19

6 Junge Menschen 1996 nach persönlichen Merkmalen, Formen der Beratung/Therapie und Trägergruppen sowie nach Schwerpunkt der Beratung

6.4 Erziehungs-/Familienberatung

Geschlecht Alter von ... bis unter ... Jahren	Ins- gesamt	Beratung/Therapie setzt an										
		bei den jungen Menschen		bei den Eltern		in der Familie	bei den jungen Menschen und außerdem			bei den Eltern und außerdem		in der Familie und im sozialen Umfeld
		allein	in einer Gruppe	allein	in einer Gruppe		bei den Eltern	in der Familie	im sozialen Umfeld	in der Familie	im sozialen Umfeld	
		allein										
Männlich	121 397	3 874	636	42 427	423	21 558	28 676	8 647	2 759	5 874	3 574	2 949
unter 3	4 997	75	5	3 095	34	824	285	66	83	276	158	96
3 - 6	22 348	386	74	10 037	108	3 536	4 050	833	449	1 159	1 045	671
6 - 9	34 206	769	220	11 435	100	5 680	9 515	2 283	653	1 582	1 107	861
9 - 12	28 367	835	225	8 008	79	5 029	8 200	2 619	726	1 295	696	655
12 - 15	18 498	752	77	5 192	54	3 867	4 469	1 843	505	926	363	450
15 - 18	8 909	454	15	3 189	33	1 956	1 516	781	214	449	141	161
18 - 21	2 313	202	2	1 003	8	406	307	119	80	122	28	36
21 - 24	805	139	4	302	4	109	153	37	14	26	12	5
24 - 27	955	262	14	166	3	151	181	66	35	39	24	14
Zahl der Geschwister												
keine Geschwister	30 399	882	143	11 924	109	5 097	6 778	1 893	537	1 335	960	741
1 Geschwister	53 938	1 394	268	18 830	190	9 893	13 323	3 899	860	2 709	1 464	1 108
2 Geschwister	22 073	688	119	7 123	78	4 072	5 489	1 708	438	1 187	610	561
3 und mehr Geschwister	10 031	436	51	2 892	24	1 780	2 421	803	368	539	381	336
unbekannt	4 956	474	55	1 658	22	716	665	344	556	104	159	203
Staatsangehörigkeit												
deutsch	113 313	3 535	598	39 844	395	20 080	27 028	8 098	2 478	5 495	3 200	2 562
nicht-deutsch	6 616	282	32	1 894	20	1 248	1 395	508	215	326	337	359
unbekannt	1 468	57	6	689	8	230	253	41	66	53	37	28
Weiblich	81 903	4 127	439	29 769	327	14 345	17 293	5 329	2 406	4 019	2 001	1 848
unter 3	4 021	73	4	2 488	32	638	241	40	73	230	111	91
3 - 6	15 142	294	47	7 162	92	2 330	2 501	504	354	834	608	416
6 - 9	19 753	484	118	7 230	63	3 179	5 035	1 176	482	972	555	459
9 - 12	16 288	522	138	4 994	67	2 876	4 373	1 340	518	782	321	357
12 - 15	13 618	726	54	4 141	38	2 828	2 991	1 212	439	661	238	290
15 - 18	8 566	648	19	2 789	22	1 895	1 473	759	327	361	118	155
18 - 21	2 005	378	4	687	4	305	230	140	105	84	29	39
21 - 24	845	274	10	175	5	113	153	49	34	19	6	7
24 - 27	1 665	728	45	103	4	181	296	109	74	76	15	34
Zahl der Geschwister												
keine Geschwister	20 923	894	90	8 800	93	3 386	4 123	1 156	417	1 013	528	423
1 Geschwister	34 656	1 307	144	12 920	143	6 449	7 583	2 298	620	1 808	742	642
2 Geschwister	14 687	655	91	4 911	52	2 749	3 340	1 044	342	772	377	354
3 und mehr Geschwister	6 980	451	39	1 899	19	1 189	1 675	583	317	347	218	243
unbekannt	4 657	820	75	1 239	20	572	572	248	710	79	136	186
Staatsangehörigkeit												
deutsch	76 729	3 761	415	28 102	311	13 390	16 425	5 009	2 103	3 807	1 785	1 621
nicht-deutsch	4 109	283	17	1 189	15	795	740	292	197	178	194	209
unbekannt	1 065	83	7	478	1	160	128	28	106	34	22	18
Insgesamt	203 300	8 001	1 075	72 196	750	35 903	45 969	13 976	5 165	9 893	5 575	4 797
unter 3	9 018	148	9	5 583	66	1 462	526	106	156	506	269	187
3 - 6	37 490	680	121	17 199	200	5 866	6 551	1 337	803	1 993	1 653	1 087
6 - 9	53 958	1 253	338	18 665	163	8 859	14 550	3 459	1 135	2 554	1 662	1 320
9 - 12	44 655	1 357	363	13 002	146	7 905	12 573	3 959	1 244	2 077	1 017	1 012
12 - 15	32 116	1 478	131	9 333	92	6 695	7 460	3 055	944	1 587	601	740
15 - 18	17 475	1 102	34	5 978	55	3 851	2 989	1 540	541	810	259	316
18 - 21	4 318	580	6	1 690	12	711	537	259	185	206	57	75
21 - 24	1 650	413	14	477	9	222	306	86	48	45	18	12
24 - 27	2 620	990	59	269	7	332	477	175	109	115	39	48
Zahl der Geschwister												
keine Geschwister	51 322	1 776	233	20 724	202	8 483	10 901	3 049	954	2 348	1 488	1 164
1 Geschwister	88 594	2 701	412	31 750	333	16 342	20 906	6 197	1 480	4 517	2 206	1 750
2 Geschwister	36 760	1 343	210	12 034	130	6 821	8 829	2 752	780	1 959	987	915
3 und mehr Geschwister	17 011	887	90	4 791	43	2 969	4 096	1 386	685	886	599	579
unbekannt	9 613	1 294	130	2 897	42	1 288	1 237	592	1 266	183	295	389
Staatsangehörigkeit												
deutsch	190 042	7 296	1 013	67 946	706	33 470	43 453	13 107	4 581	9 302	4 985	4 183
nicht-deutsch	10 725	565	49	3 083	35	2 043	2 135	800	412	504	531	568
unbekannt	2 533	140	13	1 167	9	390	381	69	172	87	59	46

6 Junge Menschen 1996 nach persönlichen Merkmalen, Formen der Beratung/Therapie und Trägergruppen sowie nach Schwerpunkt der Beratung

6.5 Jugendberatung

Geschlecht Alter von ... bis unter ... Jahren	Ins- gesamt	Beratung/Therapie setzt an										
		bei den jungen Menschen		bei den Eltern		in der Familie	bei den jungen Menschen und außerdem			bei den Eltern und außerdem		in der Familie und im sozialen Umfeld
		allein	in einer Gruppe	allein	in einer Gruppe		bei den Eltern	in der Familie	im sozialen Umfeld	in der Familie	im sozialen Umfeld	
		allein										
Männlich	14 007	7 842	556	306	11	271	1 961	1 253	1 620	39	56	92
unter 3	20	3	-	9	1	1	2	1	2	1	-	-
3 - 6	113	18	8	35	-	9	28	6	5	4	-	-
6 - 9	341	58	24	30	-	9	143	47	20	4	2	4
9 - 12	631	167	45	33	5	16	218	92	48	4	-	3
12 - 15	2 375	1 075	92	56	2	72	507	324	227	5	8	7
15 - 18	5 236	2 854	216	94	-	98	725	505	666	13	27	38
18 - 21	2 833	1 816	88	31	3	31	217	164	432	4	15	32
21 - 24	1 127	843	31	9	-	12	50	61	112	3	2	4
24 - 27	1 331	1 008	52	9	-	23	71	53	108	1	2	4
Zahl der Geschwister												
keine Geschwister	2 374	1 294	56	71	2	61	386	211	255	11	7	20
1 Geschwister	4 088	2 099	129	112	2	97	767	479	357	14	21	11
2 Geschwister	2 125	1 025	65	62	4	41	395	247	245	6	11	24
3 und mehr Geschwister	1 558	810	17	23	2	29	221	149	261	6	11	29
unbekannt	3 862	2 614	289	38	1	43	192	167	502	2	6	8
Staatsangehörigkeit												
deutsch	12 364	6 839	486	284	10	247	1 797	1 120	1 406	36	55	84
nicht-deutsch	1 526	935	68	19	1	23	152	127	191	2	-	8
unbekannt	117	68	2	3	-	1	12	6	23	1	1	-
Weiblich	20 012	13 460	661	294	14	285	2 012	1 400	1 783	22	32	49
unter 3	18	7	-	7	-	-	1	1	1	1	-	-
3 - 6	92	14	5	29	1	4	24	9	4	2	-	-
6 - 9	223	52	18	22	2	3	92	21	12	1	-	-
9 - 12	516	168	30	16	1	6	171	71	52	-	1	-
12 - 15	3 495	1 903	131	60	5	73	579	381	335	4	8	16
15 - 18	7 644	4 953	245	111	4	123	788	586	788	13	12	21
18 - 21	3 684	2 800	91	34	1	32	194	176	345	1	4	6
21 - 24	1 816	1 499	54	10	-	15	63	69	102	-	3	1
24 - 27	2 524	2 064	87	5	-	29	100	86	144	-	4	5
Zahl der Geschwister												
keine Geschwister	3 360	2 320	56	62	2	53	346	280	229	1	4	7
1 Geschwister	6 060	3 967	148	115	4	98	771	515	410	10	9	13
2 Geschwister	3 271	2 081	80	44	4	55	411	282	290	7	8	9
3 und mehr Geschwister	2 312	1 462	55	28	-	23	258	183	288	3	4	8
unbekannt	5 009	3 630	322	45	4	56	226	140	566	1	7	12
Staatsangehörigkeit												
deutsch	17 803	11 946	598	277	14	262	1 849	1 269	1 499	21	26	42
nicht-deutsch	1 939	1 328	57	13	-	16	147	123	237	1	5	6
unbekannt	276	186	6	4	-	7	16	8	47	-	1	1
Insgesamt	34 019	21 302	1 217	600	25	556	3 973	2 653	3 403	61	88	141
unter 3	38	10	-	16	1	1	3	2	3	2	-	-
3 - 6	205	32	13	64	1	13	52	15	9	6	-	-
6 - 9	564	110	42	52	2	12	235	68	32	5	2	4
9 - 12	1 147	335	75	49	6	22	389	163	100	4	1	3
12 - 15	5 870	2 978	223	116	7	145	1 086	705	562	9	16	23
15 - 18	12 880	7 807	461	205	4	221	1 513	1 091	1 454	26	39	59
18 - 21	6 517	4 616	179	65	4	63	411	340	777	5	19	38
21 - 24	2 943	2 342	85	19	-	27	113	130	214	3	5	5
24 - 27	3 855	3 072	139	14	-	52	171	139	252	1	6	9
Zahl der Geschwister												
keine Geschwister	5 734	3 614	112	133	4	114	732	491	484	12	11	27
1 Geschwister	10 148	6 066	277	227	6	195	1 538	994	767	24	30	24
2 Geschwister	5 396	3 106	145	106	8	96	806	529	535	13	19	33
3 und mehr Geschwister	3 870	2 272	72	51	2	52	479	332	549	9	15	37
unbekannt	8 871	6 244	611	83	5	99	418	307	1 068	3	13	20
Staatsangehörigkeit												
deutsch	30 167	18 785	1 084	561	24	509	3 646	2 389	2 905	57	81	126
nicht-deutsch	3 459	2 263	125	32	1	39	299	250	428	3	5	14
unbekannt	393	254	8	7	-	8	28	14	70	1	2	1

6 Junge Menschen 1996 nach persönlichen Merkmalen, Formen der Beratung/Therapie und Trägergruppen sowie nach Schwerpunkt der Beratung

6.6 Suchtberatung

Geschlecht Alter von ... bis unter ... Jahren	Ins- gesamt	Beratung/Therapie setzt an										
		bei den jungen Menschen		bei den Eltern		in der Familie	bei den jungen Menschen und außerdem			bei den Eltern und außerdem		in der Familie und im sozialen Umfeld
		allein	in einer Gruppe	allein	in einer Gruppe		bei den Eltern	in der Familie	im sozialen Umfeld	in der Familie	im sozialen Umfeld	
		allein					bei den Eltern	in der Familie	im sozialen Umfeld	in der Familie	im sozialen Umfeld	
Männlich	1 407	816	54	110	-	39	196	87	79	9	10	7
unter 3	-	-	-	-	-	-	-	-	-	-	-	-
3 - 6	-	-	-	-	-	-	-	-	-	-	-	-
6 - 9	8	1	-	3	-	-	1	1	-	1	1	-
9 - 12	10	2	1	3	-	1	1	-	1	1	-	-
12 - 15	60	14	7	11	-	-	13	4	9	1	-	1
15 - 18	220	88	3	46	-	17	35	13	15	1	2	-
18 - 21	275	148	3	30	-	9	42	19	15	2	4	3
21 - 24	385	248	26	11	-	7	57	17	16	1	1	1
24 - 27	449	315	14	6	-	5	47	33	23	2	2	2
Zahl der Geschwister												
keine Geschwister	213	114	2	19	-	6	48	11	9	1	3	-
1 Geschwister	324	165	10	44	-	12	48	20	14	5	3	3
2 Geschwister	162	83	2	22	-	5	24	18	4	3	-	1
3 und mehr Geschwister	111	57	2	6	-	5	19	14	7	-	-	1
unbekannt	597	397	38	19	-	11	57	24	45	-	4	2
Staatsangehörigkeit												
deutsch	1 190	684	48	99	-	30	170	70	68	6	9	6
nicht-deutsch	208	130	6	10	-	7	25	16	9	3	1	1
unbekannt	9	2	-	1	-	2	1	1	2	-	-	-
Weiblich	820	441	54	50	1	24	125	46	57	8	8	6
unter 3	-	-	-	-	-	-	-	-	-	-	-	-
3 - 6	-	-	-	-	-	-	-	-	-	-	-	-
6 - 9	11	1	-	6	1	-	1	-	1	-	-	1
9 - 12	14	-	-	4	-	1	3	2	1	2	1	-
12 - 15	67	14	14	7	-	3	12	5	9	1	1	1
15 - 18	174	78	1	18	-	10	35	9	13	3	3	4
18 - 21	194	128	6	7	-	3	26	9	11	1	3	-
21 - 24	181	107	21	4	-	2	31	7	9	-	-	-
24 - 27	179	113	12	4	-	5	17	14	13	1	-	-
Zahl der Geschwister												
keine Geschwister	138	70	3	11	-	5	31	7	5	2	2	2
1 Geschwister	206	111	7	14	1	8	31	17	12	3	1	1
2 Geschwister	101	50	2	13	-	4	20	5	4	1	2	-
3 und mehr Geschwister	49	17	-	3	-	3	13	6	4	2	-	1
unbekannt	326	193	42	9	-	4	30	11	32	-	3	2
Staatsangehörigkeit												
deutsch	757	406	53	47	1	23	111	43	52	8	8	5
nicht-deutsch	57	31	1	3	-	1	14	3	4	-	-	-
unbekannt	6	4	-	-	-	-	-	-	1	-	-	1
Insgesamt	2 227	1 257	108	160	1	63	321	133	136	17	18	13
unter 3	-	-	-	-	-	-	-	-	-	-	-	-
3 - 6	-	-	-	-	-	-	-	-	-	-	-	-
6 - 9	19	2	-	9	1	-	2	1	1	1	1	1
9 - 12	24	2	1	7	-	2	4	2	2	3	1	-
12 - 15	127	28	21	18	-	3	25	9	18	2	1	2
15 - 18	394	166	4	64	-	27	70	22	28	4	5	4
18 - 21	469	276	9	37	-	12	68	28	26	3	7	3
21 - 24	566	355	47	15	-	9	88	24	25	1	1	1
24 - 27	628	428	26	10	-	10	64	47	36	3	2	2
Zahl der Geschwister												
keine Geschwister	351	184	5	30	-	11	79	18	14	3	5	2
1 Geschwister	530	276	17	58	1	20	79	37	26	8	4	4
2 Geschwister	263	133	4	35	-	9	44	23	8	4	2	1
3 und mehr Geschwister	160	74	2	9	-	8	32	20	11	2	-	2
unbekannt	923	590	80	28	-	15	87	35	77	-	7	4
Staatsangehörigkeit												
deutsch	1 947	1 090	101	146	1	53	281	113	120	14	17	11
nicht-deutsch	265	161	7	13	-	8	39	19	13	3	1	1
unbekannt	15	6	-	1	-	2	1	1	3	-	-	1

7 Junge Menschen 1996 nach persönlichen Merkmalen, Beendigungsgrund der Beratung, Trägergruppen

Geschlecht Alter von ... bis unter ... Jahren	Beendigungsgrund der Beratung											
	insgesamt				bei öffentlichen Trägern				bei freien Trägern			
	insgesamt	Beratung wurde einvernehmlich beendet	der letzte Beratungskontakt liegt mehr als 6 Monate zurück	Weiterverweisung	zusammen	Beratung wurde einvernehmlich beendet	der letzte Beratungskontakt liegt mehr als 6 Monate zurück	Weiterverweisung	zusammen	Beratung wurde einvernehmlich beendet	der letzte Beratungskontakt liegt mehr als 6 Monate zurück	Weiterverweisung
Männlich	136 811	101 179	25 193	10 439	63 240	46 376	11 665	5 199	73 571	54 803	13 528	5 240
unter 3	5 017	3 648	960	409	2 185	1 549	404	212	2 852	2 099	556	197
3 - 6	22 461	16 764	4 151	1 546	9 650	7 089	1 850	711	12 811	9 675	2 301	835
6 - 9	34 554	25 810	6 347	2 397	15 636	11 485	3 053	1 158	18 858	14 325	3 294	1 239
9 - 12	29 008	21 554	5 462	1 992	13 055	9 554	2 529	972	15 953	12 000	2 933	1 020
12 - 15	20 933	15 425	3 981	1 527	10 048	7 395	1 860	793	10 885	8 030	2 121	734
15 - 18	14 365	10 612	2 484	1 269	7 993	5 988	1 237	768	6 372	4 624	1 247	501
18 - 21	5 421	3 896	932	593	2 759	1 990	439	330	2 662	1 906	493	263
21 - 24	2 317	1 621	430	266	915	645	174	96	1 402	976	256	170
24 - 27	2 735	1 849	446	440	959	681	119	159	1 776	1 168	327	281
Zahl der Geschwister												
keine Geschwister	32 986	24 411	6 098	2 477	15 699	11 498	2 962	1 239	17 287	12 913	3 136	1 238
1 Geschwister	58 350	43 780	10 644	3 926	26 095	19 398	4 852	1 845	32 255	24 382	5 792	2 081
2 Geschwister	24 360	18 021	4 588	1 751	10 652	7 736	2 054	862	13 708	10 285	2 534	889
3 und mehr Geschwister	11 700	8 260	2 414	1 026	5 332	3 732	1 085	515	6 368	4 528	1 329	511
unbekannt	9 415	6 707	1 449	1 259	5 462	4 012	712	738	3 953	2 695	737	521
Staatsangehörigkeit												
deutsch	126 867	94 251	23 189	9 427	57 701	42 533	10 524	4 644	69 166	51 718	12 665	4 783
nicht-deutsch	8 350	5 866	1 647	837	4 423	3 126	864	433	3 927	2 740	783	404
unbekannt	1 594	1 062	357	175	1 116	717	277	122	478	345	80	53
Weiblich	102 735	76 265	18 299	8 171	46 180	34 231	8 101	3 848	56 555	42 034	10 198	4 323
unter 3	4 039	2 939	774	326	1 761	1 283	320	158	2 278	1 656	454	168
3 - 6	15 234	11 426	2 812	996	6 442	4 779	1 221	442	8 792	6 647	1 591	554
6 - 9	19 987	15 165	3 466	1 356	8 832	6 646	1 563	623	11 155	8 519	1 903	733
9 - 12	16 818	12 825	2 858	1 135	7 593	5 737	1 306	550	9 225	7 088	1 552	585
12 - 15	17 180	12 683	3 165	1 332	8 297	6 116	1 477	704	8 883	6 567	1 688	628
15 - 18	16 384	11 780	3 065	1 539	8 602	6 241	1 509	852	7 782	5 539	1 556	687
18 - 21	5 883	4 141	1 147	595	2 382	1 693	428	261	3 501	2 448	719	334
21 - 24	2 842	2 017	475	350	880	636	136	108	1 962	1 381	339	242
24 - 27	4 368	3 289	537	542	1 391	1 100	141	150	2 977	2 189	396	392
Zahl der Geschwister												
keine Geschwister	24 421	18 259	4 402	1 760	11 238	8 372	2 053	813	13 183	9 887	2 349	947
1 Geschwister	40 922	30 702	7 337	2 883	17 996	13 406	3 244	1 346	22 926	17 296	4 093	1 537
2 Geschwister	18 059	13 364	3 354	1 341	7 589	5 570	1 400	599	10 490	7 794	1 954	742
3 und mehr Geschwister	9 341	6 742	1 759	840	4 114	2 927	775	412	5 227	3 815	984	428
unbekannt	9 992	7 198	1 447	1 347	5 263	3 956	629	678	4 729	3 242	818	669
Staatsangehörigkeit												
deutsch	95 289	71 089	16 889	7 311	42 198	31 475	7 338	3 385	53 091	39 614	9 551	3 926
nicht-deutsch	6 099	4 303	1 105	691	3 015	2 135	539	341	3 084	2 168	566	350
unbekannt	1 347	873	305	169	967	621	224	122	380	252	81	47
Insgesamt	239 546	177 444	43 492	18 610	109 420	80 607	19 766	9 047	130 126	96 837	23 726	9 563
unter 3	9 056	6 587	1 734	735	3 926	2 832	724	370	5 130	3 755	1 010	365
3 - 6	37 695	28 190	6 963	2 542	16 092	11 868	3 071	1 153	21 603	16 322	3 892	1 389
6 - 9	54 541	40 975	9 813	3 753	24 528	18 131	4 616	1 781	30 013	22 844	5 197	1 972
9 - 12	45 826	34 379	8 320	3 127	20 648	15 291	3 835	1 522	25 178	19 088	4 485	1 605
12 - 15	38 113	28 108	7 146	2 859	18 345	13 511	3 337	1 497	19 768	14 597	3 809	1 362
15 - 18	30 749	22 392	5 549	2 808	16 595	12 229	2 746	1 620	14 154	10 163	2 803	1 188
18 - 21	11 304	8 037	2 079	1 188	5 141	3 683	867	591	6 163	4 354	1 212	597
21 - 24	5 159	3 638	905	616	1 795	1 281	310	204	3 364	2 357	595	412
24 - 27	7 103	5 138	983	982	2 350	1 781	260	309	4 753	3 357	723	673
Zahl der Geschwister												
keine Geschwister	57 407	42 670	10 500	4 237	26 937	19 870	5 015	2 052	30 470	22 800	5 485	2 185
1 Geschwister	99 272	74 482	17 981	6 809	44 091	32 804	8 096	3 191	55 181	41 678	9 885	3 618
2 Geschwister	42 419	31 385	7 942	3 092	18 221	13 306	3 454	1 461	24 198	18 079	4 498	1 631
3 und mehr Geschwister	21 041	15 002	4 173	1 866	9 446	6 659	1 860	927	11 595	8 343	2 313	939
unbekannt	19 407	13 905	2 896	2 606	10 725	7 968	1 341	1 416	8 682	5 937	1 555	1 190
Staatsangehörigkeit												
deutsch	222 156	165 340	40 078	16 738	99 899	74 008	17 862	8 029	122 257	91 332	22 216	8 709
nicht-deutsch	14 449	10 169	2 752	1 528	7 438	5 261	1 403	774	7 011	4 908	1 349	754
unbekannt	2 941	1 935	662	344	2 083	1 338	501	244	858	597	161	100

Länderergebnisse

Lfd. Nr.	Gegenstand der Nachweisung	Deutschland	Baden-Württemberg	Bayern	Berlin	Brandenburg	Bremen	Hamburg	Hessen
1	Männlich	136 811	16 998	17 957	9 183	3 475	1 024	1 795	9 357
2	Alter von ... bis unter ... Jahren								
3	unter 3	5 017	678	697	394	78	60	109	401
4	3 - 6	22 461	2 973	3 497	967	379	233	304	1 656
5	6 - 9	34 554	4 317	5 046	1 331	798	278	457	2 419
6	9 - 12	29 008	3 574	3 855	1 243	789	186	370	2 038
7	12 - 15	20 933	2 324	2 360	1 823	636	144	264	1 384
8	15 - 18	14 365	1 474	1 334	2 552	531	92	177	820
9	18 - 21	5 421	721	502	549	218	20	58	337
10	21 - 24	2 317	470	240	178	25	6	30	125
	24 - 27	2 735	467	426	146	21	5	16	177
11	Zahl der Geschwister								
12	keine Geschwister	32 986	3 734	4 363	2 103	810	292	580	2 443
13	1 Geschwister	58 350	7 761	7 930	2 819	1 428	435	742	4 338
14	2 Geschwister	24 360	3 414	3 286	1 163	640	158	282	1 466
15	3 und mehr Geschwister	11 700	1 391	1 292	757	332	94	137	622
	unbekannt	9 415	698	1 086	2 341	265	45	54	488
16	Staatsangehörigkeit								
17	deutsch	126 867	15 321	16 745	7 376	3 460	920	1 540	8 338
18	nicht-deutsch	8 350	1 604	1 065	1 176	13	85	205	950
	unbekannt	1 594	73	147	631	2	19	50	69
19	Weiblich	102 735	13 012	12 560	9 061	2 597	784	1 173	6 737
20	Alter von ... bis unter ... Jahren								
21	unter 3	4 039	534	528	322	68	52	111	341
22	3 - 6	15 234	2 051	2 205	761	293	159	174	1 125
23	6 - 9	19 987	2 613	2 832	922	523	172	260	1 293
24	9 - 12	16 818	2 259	2 199	848	543	122	183	1 129
25	12 - 15	17 180	1 950	1 891	2 123	516	141	195	1 101
26	15 - 18	16 384	1 746	1 500	3 047	446	112	149	947
27	18 - 21	5 883	786	558	865	144	13	70	346
28	21 - 24	2 842	477	276	182	27	5	28	169
	24 - 27	4 368	596	571	191	37	8	3	286
29	Zahl der Geschwister								
30	keine Geschwister	24 421	2 797	2 962	1 976	578	219	403	1 719
31	1 Geschwister	40 922	5 636	5 131	2 691	1 099	318	450	2 980
32	2 Geschwister	18 059	2 645	2 267	1 163	421	120	173	1 118
33	3 und mehr Geschwister	9 341	1 200	958	806	302	81	94	477
	unbekannt	9 992	674	1 242	2 425	197	46	53	443
34	Staatsangehörigkeit								
35	deutsch	95 289	11 899	11 643	7 531	2 571	712	1 016	6 041
36	nicht-deutsch	6 099	1 052	787	911	21	58	116	658
	unbekannt	1 347	61	130	619	5	14	41	38
37	Insgesamt	239 546	30 010	30 517	18 244	6 072	1 808	2 968	16 094
38	Alter von ... bis unter ... Jahren								
39	unter 3	9 056	1 212	1 225	716	146	112	220	742
40	3 - 6	37 695	5 024	5 702	1 728	672	392	478	2 781
41	6 - 9	54 541	6 930	7 878	2 253	1 321	450	727	3 712
42	9 - 12	45 826	5 833	6 054	2 091	1 332	308	553	3 167
43	12 - 15	38 113	4 274	4 251	3 946	1 152	285	459	2 485
44	15 - 18	30 749	3 220	2 834	5 599	977	204	326	1 767
45	18 - 21	11 304	1 507	1 060	1 214	362	33	128	683
46	21 - 24	5 159	947	516	360	52	11	58	294
	24 - 27	7 103	1 063	997	337	58	13	19	463
47	Zahl der Geschwister								
48	keine Geschwister	57 407	6 531	7 325	4 079	1 388	511	983	4 162
49	1 Geschwister	99 272	13 457	13 061	5 510	2 527	753	1 192	7 318
50	2 Geschwister	42 419	6 059	5 553	2 326	1 061	278	455	2 584
51	3 und mehr Geschwister	21 041	2 591	2 250	1 563	634	175	231	1 099
	unbekannt	19 407	1 372	2 328	4 766	462	91	107	931
52	Staatsangehörigkeit								
53	deutsch	222 156	27 220	28 388	14 907	6 031	1 632	2 556	14 379
54	nicht-deutsch	14 449	2 656	1 852	2 087	34	143	321	1 608
	unbekannt	2 941	134	277	1 250	7	33	91	107

Beratung

Merkmalen und Ländern

Mecklen- burg- Vor- pommern	Nieder- sachsen	Nordrhein- Westfalen	Rheinland- Pfalz	Saarland	Sachsen	Sachsen- Anhalt	Schleswig- Holstein	Thüringen	Nachrichtlich		Lfd. Nr.
									Früheres Bundesgebiet	Neue Länder und Berlin-Ost	
1 798	12 584	34 700	5 643	795	5 663	4 767	5 296	5 776	110 246	26 565	1
26	400	1 168	197	36	115	86	337	235	4 316	701	2
131	1 950	6 173	1 160	130	772	465	921	750	19 577	2 884	3
426	3 405	9 487	1 405	206	1 429	954	1 244	1 342	29 003	5 551	4
440	2 801	7 863	1 219	177	1 176	936	1 078	1 263	23 785	5 223	5
397	1 970	5 062	908	139	899	796	826	1 001	16 274	4 659	6
232	1 209	2 587	468	78	790	793	505	723	9 346	5 019	7
63	471	1 046	151	21	286	513	215	250	3 836	1 585	8
25	215	545	74	8	91	128	97	60	1 897	420	9
58	163	769	61	-	105	96	73	152	2 212	523	10
358	2 943	8 497	1 349	203	1 397	1 267	1 148	1 499	26 653	6 333	11
792	5 371	14 929	2 609	404	2 403	1 740	2 289	2 360	48 084	10 266	12
312	2 339	6 490	1 046	119	901	784	1 048	912	20 189	4 171	13
162	1 145	2 990	471	42	531	588	603	549	9 119	2 581	14
174	786	1 794	168	27	431	388	208	462	6 201	3 214	15
1 793	11 834	32 214	5 375	759	5 625	4 746	5 080	5 741	101 135	25 732	16
5	507	2 317	207	35	27	18	105	31	7 796	554	17
-	243	169	61	1	11	3	111	4	1 315	279	18
1 378	10 166	24 882	3 946	548	3 921	3 055	4 362	4 553	81 590	21 145	19
12	343	911	149	18	106	75	273	196	3 464	575	20
113	1 495	3 969	734	106	488	310	706	545	13 160	2 074	21
230	1 996	5 100	864	106	791	560	888	837	16 557	3 430	22
190	1 600	4 325	708	109	644	519	681	759	13 705	3 113	23
283	1 590	3 903	660	86	675	590	720	756	13 025	4 155	24
284	1 541	3 381	531	79	726	526	591	778	11 367	5 017	25
64	717	1 388	170	25	234	226	247	230	4 578	1 305	26
29	427	700	71	7	91	120	134	99	2 363	479	27
173	457	1 205	59	12	166	129	122	353	3 371	997	28
282	2 394	6 169	945	146	990	796	929	1 116	19 617	4 804	29
510	3 855	10 013	1 710	249	1 544	1 046	1 825	1 805	33 370	7 552	30
224	1 861	4 511	776	103	626	459	885	707	14 925	3 134	31
103	946	2 279	339	30	424	391	479	432	7 159	2 182	32
259	1 110	1 910	176	20	337	363	244	493	6 519	3 473	33
1 373	9 530	23 043	3 759	532	3 898	3 049	4 164	4 528	74 999	20 290	34
3	472	1 702	153	15	18	5	104	24	5 551	548	35
2	164	137	34	1	5	1	94	1	1 040	307	36
3 176	22 750	59 582	9 589	1 343	9 584	7 822	9 658	10 329	191 836	47 710	37
38	743	2 079	346	54	221	161	610	431	7 780	1 276	38
244	3 445	10 142	1 894	236	1 260	775	1 627	1 295	32 737	4 958	39
656	5 401	14 587	2 269	312	2 220	1 514	2 132	2 179	45 560	8 981	40
630	4 401	12 188	1 927	286	1 820	1 455	1 759	2 022	37 490	8 336	41
680	3 560	8 965	1 568	225	1 574	1 386	1 546	1 757	29 299	8 814	42
516	2 750	5 968	999	157	1 516	1 319	1 096	1 501	20 713	10 036	43
127	1 188	2 434	321	46	520	739	462	480	8 414	2 890	44
54	642	1 245	145	15	182	248	231	159	4 260	899	45
231	620	1 974	120	12	271	225	195	505	5 583	1 520	46
640	5 337	14 666	2 294	349	2 387	2 063	2 077	2 615	46 270	11 137	47
1 302	9 226	24 942	4 319	653	3 947	2 786	4 114	4 165	81 454	17 818	48
536	4 200	11 001	1 822	222	1 527	1 243	1 933	1 619	35 114	7 305	49
265	2 091	5 269	810	72	955	979	1 082	975	16 278	4 763	50
433	1 896	3 704	344	47	768	751	452	955	12 720	6 687	51
3 166	21 364	55 257	9 134	1 291	9 523	7 795	9 244	10 269	176 134	46 022	52
8	979	4 019	360	50	45	23	209	55	13 347	1 102	53
2	407	306	95	2	16	4	205	5	2 355	586	54

Lfd. Nr.	Gegenstand der Nachweisung	Deutsch- land	Baden- Württem- berg	Bayern	Berlin	Branden- burg	Bremen	Hamburg	Hessen
1	Öffentliche Träger	109 420	15 974	8 538	14 562	3 093	1 682	2 522	8 047
	Dauer der Beratung von ... bis								
	unter ... Monaten								
2	unter 3	51 470	5 884	4 480	10 871	1 342	597	1 165	3 051
3	3 - 6	18 175	3 187	1 468	1 156	567	311	466	1 439
4	6 - 9	14 343	2 798	941	860	401	219	323	1 168
5	9 - 12	8 597	1 489	549	541	306	160	169	731
6	12 - 18	8 180	1 333	489	524	275	122	193	835
7	18 - 24	3 679	577	237	242	101	74	87	387
8	24 - 30	1 894	280	135	115	31	49	38	170
9	30 - 36	1 138	155	82	85	33	41	28	84
10	36 und mehr	1 944	271	157	168	37	109	53	182
11	durchschnittl. Dauer in Monaten ..	7	7	6	4	7	10	7	8
12	Freie Träger	130 126	14 036	21 979	3 682	2 979	126	446	8 047
	Dauer der Beratung von ... bis								
	unter ... Monaten								
13	unter 3	57 739	5 968	10 380	1 973	1 262	75	197	3 030
14	3 - 6	24 583	2 594	4 214	646	778	20	72	1 423
15	6 - 9	18 050	2 273	2 789	363	431	12	56	1 106
16	9 - 12	10 264	1 093	1 531	189	227	7	51	845
17	12 - 18	9 715	1 013	1 575	237	185	5	39	862
18	18 - 24	4 412	467	679	110	55	4	14	363
19	24 - 30	2 117	234	320	53	24	1	7	182
20	30 - 36	1 246	132	196	47	13	1	5	103
21	36 und mehr	2 000	262	295	64	4	1	5	133
22	durchschnittl. Dauer in Monaten ..	7	7	6	6	5	5	7	8
23	Insgesamt	239 546	30 010	30 517	18 244	6 072	1 808	2 968	16 094
	Dauer der Beratung von ... bis								
	unter ... Monaten								
24	unter 3	109 209	11 852	14 860	12 844	2 604	672	1 362	6 081
25	3 - 6	42 758	5 781	5 682	1 802	1 345	331	538	2 862
26	6 - 9	32 393	5 071	3 730	1 223	832	231	379	2 274
27	9 - 12	18 861	2 582	2 080	730	533	167	220	1 576
28	12 - 18	17 895	2 346	2 064	761	460	127	232	1 697
29	18 - 24	8 091	1 044	916	352	156	78	101	750
30	24 - 30	4 011	514	455	168	55	50	45	352
31	30 - 36	2 384	287	278	132	46	42	33	187
32	36 und mehr	3 944	533	452	232	41	110	58	315
33	durchschnittl. Dauer in Monaten ..	7	7	6	4	6	10	7	8
34	Erziehungsberatung	203 300	25 360	28 055	10 597	5 158	1 667	2 674	14 447
	Dauer der Beratung von ... bis								
	unter ... Monaten								
35	unter 3	89 440	10 098	13 715	5 879	2 264	614	1 277	5 389
36	3 - 6	37 303	4 827	5 245	1 538	1 166	304	479	2 575
37	6 - 9	28 407	4 256	3 422	1 079	705	215	326	2 089
38	9 - 12	16 528	2 178	1 903	635	448	156	193	1 415
39	12 - 18	15 722	1 997	1 890	685	361	120	208	1 531
40	18 - 24	7 063	885	845	318	116	68	82	689
41	24 - 30	3 489	446	410	148	42	47	35	309
42	30 - 36	2 025	239	234	120	27	40	28	169
43	36 und mehr	3 323	434	391	195	29	103	46	281
44	durchschnittl. Dauer in Monaten ..	7	7	6	6	6	10	6	8
45	Jugendberatung	34 019	4 023	2 249	7 506	884	140	221	1 578
	Dauer der Beratung von ... bis								
	unter ... Monaten								
46	unter 6	23 669	2 380	1 423	7 096	496	84	108	920
47	6 - 12	5 872	1 006	450	231	209	27	56	337
48	12 - 24	3 025	438	230	110	135	17	33	226
49	24 - 36	851	108	87	32	32	5	13	61
50	36 und mehr	602	91	59	37	12	7	11	34
51	durchschnittl. Dauer in Monaten ..	6	7	7	2	8	9	11	8
52	Suchtberatung	2 227	627	213	141	30	1	73	69
	Dauer der Beratung von ... bis								
	unter ... Monaten								
53	unter 6	1 555	328	159	133	23	1	36	59
54	6 - 12	447	213	35	8	3	-	24	9
55	12 - 24	176	70	15	-	4	-	10	1
56	24 - 36	30	8	2	-	-	-	2	-
57	36 und mehr	19	8	2	-	-	-	1	-
58	durchschnittl. Dauer in Monaten ..	5	7	5	2	5	1	10	3

Beratung

der Beratung, Trägergruppen
Beratung und Ländern

Mecklen- burg- Vor- pommern	Nieder- sachsen	Nordrhein- Westfalen	Rheinland- Pfalz	Saarland	Sachsen	Sachsen- Anhalt	Schleswig- Holstein	Thüringen	Nachrichtlich		Lfd. Nr.
									früheres Bundesgebiet	neue Länder und Berlin-Ost	
1 082	12 400	23 739	1 767	115	4 703	4 987	1 722	4 487	83 046	26 374	1
839	5 887	9 554	429	8	1 745	2 544	858	2 216	36 276	15 194	2
159	2 190	4 254	343	12	726	846	303	748	14 675	3 500	3
38	1 410	3 773	333	26	766	574	161	552	11 657	2 686	4
24	826	2 113	223	24	503	502	98	339	6 695	1 902	5
17	989	2 047	234	20	458	265	125	254	6 688	1 492	6
4	449	906	97	8	221	96	66	127	3 030	649	7
-	286	449	55	5	121	55	34	71	1 565	329	8
1	148	258	26	5	62	35	35	60	918	220	9
-	215	385	27	7	101	70	42	120	1 542	402	10
2	7	7	9	15	8	6	7	7	7	5	11
2 094	10 350	35 843	7 822	1 228	4 881	2 835	7 936	5 842	108 790	21 336	12
1 179	5 497	13 201	4 109	584	2 365	1 614	3 698	2 607	47 240	10 499	13
431	1 726	6 748	1 484	272	958	460	1 483	1 276	20 200	4 383	14
208	1 111	5 986	829	126	601	287	1 000	872	15 382	2 668	15
116	648	3 448	468	80	333	195	614	419	8 836	1 428	16
107	639	3 156	430	64	340	146	558	359	8 411	1 304	17
30	289	1 490	242	40	153	66	262	148	3 889	523	18
8	145	697	116	24	91	29	124	62	1 866	251	19
5	103	417	55	9	24	20	77	39	1 118	130	20
10	192	702	89	29	16	18	120	60	1 850	150	21
4	6	8	5	6	6	5	6	6	7	5	22
3 176	22 750	59 582	9 589	1 343	9 584	7 822	9 658	10 329	191 836	47 710	23
2 018	11 384	22 755	4 538	592	4 110	4 158	4 556	4 823	83 516	25 693	24
590	3 916	11 000	1 827	284	1 684	1 306	1 786	2 024	34 875	7 883	25
246	2 521	9 759	1 162	152	1 367	861	1 161	1 424	27 039	5 354	26
140	1 474	5 561	691	104	836	697	712	758	15 531	3 330	27
124	1 628	5 203	664	84	798	411	683	613	15 099	2 796	28
34	738	2 396	339	48	374	162	328	275	6 919	1 172	29
8	431	1 146	171	29	212	84	158	133	3 431	580	30
6	251	675	81	14	86	55	112	99	2 034	350	31
10	407	1 087	116	36	117	88	162	180	3 392	552	32
4	6	7	6	7	7	5	6	6	7	5	33
2 537	19 060	52 556	8 759	1 218	7 873	5 921	8 658	8 760	167 620	35 680	34
1 559	9 341	19 940	4 164	526	3 346	3 271	4 066	3 991	71 950	17 490	35
483	3 372	9 761	1 654	269	1 361	967	1 598	1 704	30 826	6 477	36
210	2 143	8 673	1 066	139	1 161	612	1 063	1 248	23 934	4 473	37
123	1 263	4 985	633	97	688	492	644	675	13 793	2 735	38
110	1 433	4 587	605	75	674	313	605	528	13 387	2 335	39
28	605	2 105	304	46	312	122	292	246	6 086	977	40
8	367	1 011	156	26	166	61	140	117	3 015	474	41
6	198	579	74	12	65	39	104	91	1 744	281	42
10	338	915	103	28	100	44	146	160	2 885	438	43
4	6	7	6	7	7	5	6	6	7	6	44
622	3 495	6 542	746	111	1 621	1 782	991	1 508	22 368	11 651	45
551	2 404	3 729	500	69	1 021	1 112	669	1 107	14 380	9 289	46
51	580	1 571	132	19	339	450	166	248	4 436	1 436	47
20	328	858	81	10	178	138	114	109	2 386	639	48
-	115	217	20	5	67	39	26	24	676	175	49
-	68	167	13	8	16	43	16	20	490	112	50
3	6	8	7	9	7	7	6	5	7	4	51
17	195	484	84	14	90	119	9	61	1 848	379	52
15	183	325	47	12	66	114	9	45	1 236	320	53
2	9	91	22	1	15	4	-	11	407	40	54
-	-	49	13	1	8	-	-	5	159	17	55
-	2	14	2	-	-	-	-	-	30	-	56
-	1	5	-	-	1	1	-	-	17	2	57
3	2	6	7	3	5	1	3	4	6	3	58

Lfd. Nr.	Gegenstand der Nachweisung	Deutsch-land	Baden-Württemberg	Bayern	Berlin	Brandenburg	Bremen	Hamburg	Hessen
1	Männlich	136 811	16 998	17 957	9 183	3 475	1 024	1 795	9 357
2	Art des Aufenthalts								
3	Eltern	74 364	10 148	11 036	3 291	1 491	402	722	5 144
4	Elternteil mit Stiefelternteil oder Partner	17 921	1 697	1 866	1 435	760	189	245	1 139
5	alleinerziehender Elternteil	33 170	4 017	4 040	2 283	870	383	699	2 542
6	Großeltern/Verwandte	1 445	145	134	118	51	18	22	95
7	Pflegefamilie	2 013	184	233	119	60	28	25	118
8	Heim	2 388	188	129	471	124	9	14	71
9	Wohngemeinschaft	805	119	66	133	24	4	28	36
10	eigene Wohnung	3 108	439	421	266	74	10	28	180
11	ohne feste Unterkunft	1 078	36	16	770	9	1	7	15
12	an unbekanntem Ort	519	25	16	297	12	-	5	17
13	Beratung veranlaßt durch 1)								
14	Entwicklungsauffälligkeiten	46 197	5 809	5 931	2 299	1 107	453	682	3 158
15	Beziehungsprobleme	49 522	6 319	6 832	3 500	1 129	401	894	3 563
16	Schul-/Ausbildungsprobleme	40 147	5 015	5 730	1 543	856	171	396	2 907
17	Straftat des Jugendlichen/ jungen Volljährigen	5 378	579	309	851	412	20	35	144
18	Suchtprobleme	3 301	700	353	309	30	10	71	183
19	Anzeichen für Kindesmißhandlung	1 239	93	226	149	31	7	21	37
20	Anzeichen für sexuellen Mißbrauch	2 276	182	309	186	40	12	12	178
21	Trennung/Scheidung der Eltern	26 324	3 245	3 178	1 582	830	227	432	2 092
22	Wohnungsprobleme	2 044	112	90	860	24	24	19	96
23	sonstige Probleme in und mit der Familie	24 758	3 028	2 936	2 258	531	213	316	1 723
24	Weiblich	102 735	13 012	12 560	9 061	2 597	784	1 173	6 737
25	Art des Aufenthalts								
26	Eltern	48 666	6 924	6 801	3 235	996	285	429	3 325
27	Elternteil mit Stiefelternteil oder Partner	13 933	1 297	1 387	1 561	551	135	165	865
28	alleinerziehender Elternteil	25 442	3 205	3 033	2 086	694	294	462	1 837
29	Großeltern/Verwandte	1 411	135	139	145	35	23	20	67
30	Pflegefamilie	2 016	233	211	149	49	23	21	109
31	Heim	2 243	175	128	377	116	8	8	78
32	Wohngemeinschaft	1 462	203	93	233	46	2	33	58
33	eigene Wohnung	6 252	805	726	405	99	13	21	374
34	ohne feste Unterkunft	815	19	15	575	10	-	5	7
35	an unbekanntem Ort	495	16	27	295	1	1	9	17
36	Beratung veranlaßt durch 1)								
37	Entwicklungsauffälligkeiten	25 963	3 353	3 346	1 518	629	273	367	1 690
38	Beziehungsprobleme	42 174	5 506	5 247	4 076	960	326	633	2 947
39	Schul-/Ausbildungsprobleme	19 384	2 574	2 811	1 082	386	87	169	1 292
40	Straftat des Jugendlichen/ jungen Volljährigen	1 104	120	71	252	44	6	8	33
41	Suchtprobleme	2 787	528	293	273	25	20	65	177
42	Anzeichen für Kindesmißhandlung	1 256	92	217	214	22	7	12	39
43	Anzeichen für sexuellen Mißbrauch	7 609	771	703	847	186	23	31	471
44	Trennung/Scheidung der Eltern	21 494	2 702	2 510	1 367	763	198	317	1 659
45	Wohnungsprobleme	2 039	115	110	775	38	14	16	64
46	sonstige Probleme in und mit der Familie	23 958	2 937	2 684	2 755	491	184	234	1 481
47	Insgesamt	239 546	30 010	30 517	18 244	6 072	1 808	2 968	16 094
48	Art des Aufenthalts								
49	Eltern	123 030	17 072	17 837	6 526	2 487	687	1 151	8 469
50	Elternteil mit Stiefelternteil oder Partner	31 854	2 994	3 253	2 996	1 311	304	410	2 004
51	alleinerziehender Elternteil	58 612	7 222	7 073	4 369	1 564	677	1 161	4 379
52	Großeltern/Verwandte	2 856	280	273	263	86	41	42	162
53	Pflegefamilie	4 029	417	444	268	109	51	46	227
54	Heim	4 631	363	257	848	240	17	22	149
55	Wohngemeinschaft	2 267	322	159	366	70	6	61	94
56	eigene Wohnung	9 360	1 244	1 147	671	173	23	49	554
57	ohne feste Unterkunft	1 893	55	31	1 345	19	1	12	22
58	an unbekanntem Ort	1 014	41	43	592	13	1	14	34
59	Beratung veranlaßt durch 1)								
60	Entwicklungsauffälligkeiten	72 160	9 162	9 277	3 817	1 736	726	1 049	4 848
61	Beziehungsprobleme	91 696	11 825	12 079	7 576	2 089	727	1 527	6 510
62	Schul-/Ausbildungsprobleme	59 531	7 589	8 541	2 625	1 242	258	565	4 199
63	Straftat des Jugendlichen/ jungen Volljährigen	6 482	699	380	1 103	456	26	43	177
64	Suchtprobleme	6 088	1 228	646	582	55	30	136	360
65	Anzeichen für Kindesmißhandlung	2 495	185	443	363	53	14	33	76
66	Anzeichen für sexuellen Mißbrauch	9 885	953	1 012	1 033	226	35	43	649
67	Trennung/Scheidung der Eltern	47 818	5 947	5 688	2 949	1 593	425	749	3 751
68	Wohnungsprobleme	4 083	227	200	1 635	62	38	35	160
69	sonstige Probleme in und mit der Familie	48 716	5 965	5 620	5 013	1 022	397	550	3 204

1) Für jeden jungen Menschen konnten bis zu zwei Anlässe des Beratungsvorgangs angegeben werden.

Beratung

Geschlecht, Art des Aufenthalts
Beratung und Ländern

Mecklen- burg- Vor- pommern	Nieder- sachsen	Nordrhein- Westfalen	Rheinland- Pfalz	Saarland	Sachsen	Sachsen- Anhalt	Schleswig- Holstein	Thüringen	Nachrichtlich		Lfd. Nr.
									früheres Bundesgebiet	neue Länder und Berlin-Ost	
1 798	12 584	34 700	5 643	795	5 663	4 767	5 296	5 776	110 246	26 565	1
923	6 856	20 010	3 159	467	2 953	2 258	2 811	2 693	62 202	12 162	2
307	1 768	4 045	749	120	988	885	676	1 072	13 071	4 850	3
384	3 101	8 381	1 427	170	1 133	906	1 451	1 383	27 387	5 783	4
12	119	321	66	11	70	93	58	102	1 051	394	5
26	226	546	100	16	58	71	107	96	1 649	364	6
55	117	405	63	8	228	263	49	194	1 205	1 183	7
19	69	121	11	-	49	56	30	40	529	276	8
59	241	743	58	3	130	194	95	167	2 331	777	9
8	54	70	7	-	41	17	5	22	555	523	10
5	33	58	3	-	13	24	4	7	266	253	11
718	4 444	12 270	1 946	243	2 230	1 588	1 418	1 901	37 536	8 661	12
577	4 568	13 049	1 915	276	1 725	1 278	2 124	1 372	41 231	8 291	13
605	3 885	11 200	1 723	265	1 698	1 310	1 102	1 741	33 124	7 023	14
78	433	593	140	17	519	902	64	282	2 660	2 718	15
35	279	777	131	27	119	109	86	82	2 750	551	16
5	137	269	90	17	44	33	50	30	998	241	17
25	247	704	91	13	49	52	140	36	1 927	349	18
246	2 575	6 414	1 291	181	757	556	1 405	1 313	21 876	4 448	19
6	94	259	42	6	113	79	45	175	1 105	939	20
323	2 269	5 776	1 069	209	783	754	1 457	1 113	20 173	4 585	21
1 378	10 166	24 882	3 946	548	3 921	3 055	4 362	4 553	81 590	21 145	22
562	4 597	12 216	2 022	272	1 781	1 293	2 178	1 750	40 225	8 441	23
218	1 407	3 078	514	96	690	538	567	864	10 075	3 858	24
290	2 526	6 190	1 073	145	798	614	1 102	1 093	20 809	4 633	25
17	135	336	62	6	70	60	67	94	1 068	343	26
18	271	508	68	8	57	66	110	115	1 633	383	27
62	161	561	58	1	192	150	49	119	1 324	919	28
25	180	285	34	2	60	68	60	80	1 047	415	29
183	797	1 601	106	18	236	228	219	421	4 818	1 434	30
3	56	66	5	-	25	11	5	13	366	449	31
-	36	41	4	-	12	27	5	4	225	270	32
383	2 461	6 794	1 041	130	1 146	800	906	1 126	21 033	4 930	33
516	4 011	10 305	1 537	216	1 481	1 129	1 879	1 405	33 831	8 343	34
257	1 799	5 050	804	108	914	638	532	881	15 735	3 649	35
7	153	143	18	2	104	89	12	42	655	449	36
27	303	669	89	15	65	94	70	74	2 342	445	37
7	142	263	68	9	29	30	63	42	977	279	38
85	1 097	2 099	232	28	231	255	356	194	6 048	1 561	39
195	2 156	5 057	1 008	174	657	450	1 149	1 132	17 609	3 885	40
9	170	308	57	5	92	90	36	140	1 151	888	41
382	2 431	5 382	903	168	731	722	1 319	1 154	18 925	5 033	42
3 176	22 750	59 582	9 589	1 343	9 584	7 822	9 658	10 329	191 836	47 710	43
1 485	11 453	32 226	5 181	739	4 734	3 551	4 989	4 443	102 427	20 603	44
525	3 175	7 123	1 263	216	1 678	1 423	1 243	1 936	23 146	8 708	45
674	5 627	14 571	2 500	315	1 931	1 520	2 553	2 476	48 196	10 416	46
29	254	657	128	17	140	153	135	196	2 119	737	47
44	497	1 054	168	24	115	137	217	211	3 282	747	48
117	278	966	121	9	420	413	98	313	2 529	2 102	49
44	249	406	45	2	109	124	90	120	1 576	691	50
242	1 038	2 344	164	21	366	422	314	588	7 149	2 211	51
11	110	136	12	-	66	28	10	35	921	972	52
5	69	99	7	-	25	51	9	11	491	523	53
1 101	6 905	19 064	2 987	373	3 376	2 388	2 324	3 027	58 569	13 591	54
1 093	8 579	23 354	3 452	492	3 206	2 407	4 003	2 777	75 062	16 634	55
862	5 684	16 250	2 527	373	2 612	1 948	1 634	2 622	48 859	10 672	56
85	586	736	158	19	623	991	76	324	3 315	3 167	57
62	582	1 446	220	42	184	203	156	156	5 092	996	58
12	279	532	158	26	73	63	113	72	1 975	520	59
110	1 344	2 803	323	41	280	307	496	230	7 975	1 910	60
441	4 731	11 471	2 299	355	1 414	1 006	2 554	2 445	39 485	8 333	61
15	264	567	99	11	205	169	81	315	2 256	1 827	62
705	4 700	11 158	1 972	377	1 514	1 476	2 776	2 267	39 098	9 618	63

Lfd. Nr.	Alter von ... bis unter ... Jahren	Deutschland	Baden-Württemberg	Bayern	Berlin	Brandenburg	Bremen	Hamburg	Hessen
1	Kontaktaufnahme durch den jungen Menschen selbst	24 039	3 021	1 879	5 188	605	128	143	1 070
2	unter 15	2 787	155	109	1 147	73	39	15	80
3	15 - 18	7 823	618	421	2 807	259	59	44	303
4	18 - 21	5 142	751	409	788	207	14	41	223
5	21 - 24	3 194	661	322	234	26	7	30	152
6	24 - 27	5 093	836	618	212	40	9	13	312
7	Kontaktaufnahme durch Eltern gemeinsam	18 733	2 386	1 915	1 391	394	248	189	1 053
8	unter 3	1 089	151	94	152	15	19	19	65
9	3 - 6	3 559	488	406	257	50	55	37	213
10	6 - 9	4 740	604	562	301	91	64	34	245
11	9 - 12	3 955	506	372	263	84	50	38	206
12	12 - 15	2 881	311	230	220	83	40	27	173
13	15 - 18	1 730	211	166	141	61	17	21	97
14	18 - 21	466	68	51	35	6	2	8	32
15	21 - 24	170	32	17	12	3	-	3	10
16	24 - 27	143	15	17	10	1	1	2	12
17	Kontaktaufnahme durch Mutter	146 790	19 666	21 780	6 435	2 636	1 043	2 031	11 002
18	unter 3	6 075	867	897	375	61	57	171	565
19	3 - 6	26 890	3 778	4 425	1 050	318	251	357	2 122
20	6 - 9	40 049	5 356	6 146	1 455	699	299	551	2 831
21	9 - 12	32 765	4 417	4 759	1 203	636	179	402	2 365
22	12 - 15	23 159	2 899	3 057	1 130	558	150	308	1 727
23	15 - 18	12 847	1 643	1 664	934	297	91	189	940
24	18 - 21	3 021	429	434	180	52	11	40	275
25	21 - 24	988	168	132	55	9	3	10	83
26	24 - 27	996	109	266	53	6	2	3	94
27	Kontaktaufnahme durch Vater	17 635	2 327	2 063	1 183	446	149	230	1 517
28	unter 3	922	117	90	91	14	9	18	79
29	3 - 6	2 841	372	329	192	69	34	40	257
30	6 - 9	4 033	519	454	214	135	37	53	342
31	9 - 12	3 711	503	431	221	104	28	44	323
32	12 - 15	3 144	417	389	198	61	22	44	254
33	15 - 18	2 067	273	245	192	50	16	21	182
34	18 - 21	533	82	68	32	11	2	7	42
35	21 - 24	191	22	15	22	1	1	3	19
36	24 - 27	193	22	32	21	1	-	-	19
37	Kontaktaufnahme durch soziale Dienste	15 233	1 325	1 254	1 134	1 139	99	160	571
38	unter 3	418	48	38	38	24	10	7	13
39	3 - 6	2 300	199	266	89	144	23	22	84
40	6 - 9	2 750	195	352	120	208	19	34	128
41	9 - 12	2 637	215	200	118	346	23	26	118
42	12 - 15	2 752	243	190	275	212	14	31	89
43	15 - 18	2 800	270	136	386	164	6	17	89
44	18 - 21	962	99	32	85	31	3	15	33
45	21 - 24	273	20	13	12	8	-	7	8
46	24 - 27	341	36	27	11	2	1	1	9
47	Kontaktaufnahme durch Sonstige	17 116	1 285	1 626	2 913	852	141	215	881
48	unter 3	552	29	106	60	32	17	5	20
49	3 - 6	2 105	187	276	140	91	29	22	105
50	6 - 9	2 969	256	354	163	188	31	55	166
51	9 - 12	2 758	192	292	286	162	28	43	155
52	12 - 15	3 390	249	276	976	165	20	34	162
53	15 - 18	3 482	205	202	1 139	146	15	34	156
54	18 - 21	1 180	78	66	94	55	1	17	78
55	21 - 24	343	44	17	25	5	-	5	22
56	24 - 27	337	45	37	30	8	-	-	17
57	Insgesamt	239 546	30 010	30 517	18 244	6 072	1 808	2 968	16 094
58	unter 3	9 056	1 212	1 225	716	146	112	220	742
59	3 - 6	37 695	5 024	5 702	1 728	672	392	478	2 781
60	6 - 9	54 541	6 930	7 878	2 253	1 321	450	727	3 712
61	9 - 12	45 826	5 833	6 054	2 091	1 332	308	553	3 167
62	12 - 15	38 113	4 274	4 251	3 946	1 152	285	459	2 485
63	15 - 18	30 749	3 220	2 834	5 599	977	204	326	1 767
64	18 - 21	11 304	1 507	1 060	1 214	362	33	128	683
65	21 - 24	5 159	947	516	360	52	11	58	294
66	24 - 27	7 103	1 063	997	337	58	13	19	463

Beratung

und Kontaktaufnahme sowie nach Ländern

Mecklen- burg- Vor- pommern	Nieder- sachsen	Nordrhein- Westfalen	Rheinland- Pfalz	Saarland	Sachsen	Sachsen- Anhalt	Schleswig- Holstein	Thüringen	Nachrichtlich		Lfd. Nr.
									früheres Bundesgebiet	neue Länder und Berlin-Ost	
393	2 533	5 006	452	55	948	750	690	1 178	16 834	7 205	1
43	226	438	48	5	131	79	69	130	1 598	1 189	2
121	711	1 210	127	15	342	225	196	365	4 536	3 287	3
56	648	1 096	116	19	188	178	177	231	3 923	1 219	4
25	440	799	77	7	91	95	128	100	2 731	463	5
148	508	1 463	84	9	196	173	120	352	4 046	1 047	6
260	2 127	4 319	1 060	221	575	592	1 075	928	15 272	3 461	7
4	105	214	69	10	16	19	93	44	926	163	8
28	396	837	225	42	94	69	226	136	3 063	496	9
65	550	1 142	238	48	162	156	246	232	3 891	849	10
56	487	920	215	40	115	157	212	234	3 167	788	11
63	310	650	184	42	101	124	163	160	2 218	663	12
28	191	357	96	30	71	56	90	97	1 335	395	13
6	51	115	24	7	7	8	31	15	404	62	14
2	25	42	7	2	4	1	6	4	151	19	15
8	12	42	2	-	5	2	8	6	117	26	16
1 644	14 260	39 956	6 224	867	4 696	3 242	6 438	4 870	126 340	20 450	17
27	499	1 498	207	38	90	72	422	229	5 458	617	18
156	2 470	7 545	1 321	162	689	394	1 166	686	24 236	2 654	19
432	4 066	11 200	1 623	224	1 374	900	1 574	1 319	34 625	5 424	20
422	3 237	9 201	1 339	209	1 168	824	1 290	1 114	27 936	4 829	21
379	2 316	6 114	1 032	135	783	646	1 063	862	19 283	3 876	22
177	1 271	3 069	541	80	447	347	621	536	10 432	2 415	23
27	264	812	113	15	83	36	170	80	2 618	403	24
12	83	265	29	3	24	15	77	20	880	108	25
12	54	252	19	1	38	8	55	24	872	124	26
143	1 683	4 552	622	110	511	456	900	743	14 658	2 977	27
3	85	234	31	4	10	18	80	39	794	128	28
12	266	729	98	16	78	61	154	134	2 395	446	29
39	384	1 066	134	26	129	122	195	174	3 332	701	30
23	333	996	139	18	111	119	160	158	3 069	642	31
34	325	794	108	25	95	77	152	149	2 603	541	32
23	209	489	83	18	63	40	98	65	1 687	380	33
5	47	131	21	1	13	12	44	15	457	76	34
2	24	50	7	1	5	1	12	6	163	28	35
2	10	63	1	1	7	6	5	3	158	35	36
529	1 175	2 955	604	43	1 306	1 304	247	1 388	8 834	6 399	37
4	23	70	17	2	30	30	7	57	256	162	38
37	163	544	139	9	198	176	34	173	1 527	773	39
80	197	575	131	9	221	202	48	231	1 740	1 010	40
90	175	521	99	9	169	234	44	250	1 489	1 148	41
119	213	501	98	6	182	314	39	226	1 553	1 199	42
105	234	467	72	6	325	201	50	272	1 411	1 389	43
28	117	160	25	1	126	85	21	101	534	428	44
11	30	49	14	1	42	38	1	19	145	128	45
55	23	68	9	-	13	24	3	59	179	162	46
207	972	2 794	627	47	1 548	1 478	308	1 222	9 898	7 218	47
-	31	63	22	-	75	22	8	62	346	206	48
11	150	487	111	7	201	75	47	166	1 516	589	49
40	204	604	143	5	334	134	69	223	1 972	997	50
39	169	550	135	10	257	121	53	266	1 829	929	51
42	170	468	98	12	282	146	60	230	2 044	1 346	52
62	134	376	80	8	268	450	41	166	1 312	2 170	53
5	61	120	22	3	103	420	19	38	478	702	54
2	40	40	11	1	16	98	7	10	190	153	55
6	13	86	5	1	12	12	4	61	211	126	56
3 176	22 750	59 582	9 589	1 343	9 584	7 822	9 658	10 329	191 836	47 710	57
38	743	2 079	346	54	221	161	610	431	7 780	1 276	58
244	3 445	10 142	1 894	236	1 260	775	1 627	1 295	32 737	4 958	59
656	5 401	14 587	2 269	312	2 220	1 514	2 132	2 179	45 560	8 981	60
630	4 401	12 188	1 927	286	1 820	1 455	1 759	2 022	37 490	8 336	61
680	3 560	8 965	1 568	225	1 574	1 386	1 546	1 757	29 299	8 814	62
516	2 750	5 968	999	157	1 516	1 319	1 096	1 501	20 713	10 036	63
127	1 188	2 434	321	46	520	739	462	480	8 414	2 890	64
54	642	1 245	145	15	182	248	231	159	4 260	899	65
231	620	1 974	120	12	271	225	195	505	5 583	1 520	66

Lfd. Nr.	Gegenstand der Nachweisung	Deutsch-land	Baden-Württem-berg	Bayern	Berlin	Branden-burg	Bremen	Hamburg	Hessen
Öffentliche Träger									
Beratung/Therapie setzt an									
1	bei den jungen Menschen	15 348	1 699	807	6 447	336	74	205	519
2	allein	1 088	94	82	272	5	9	24	49
3	in einer Gruppe	30 970	5 300	2 397	2 958	548	579	919	2 530
4	bei den Eltern	263	46	16	47	7	2	12	5
5	allein	16 966	2 720	1 672	1 028	659	282	580	2 068
6	in einer Gruppe								
7	in der Familie								
8	bei den jungen Menschen und außerdem	23 008	3 365	1 320	1 859	715	282	324	1 014
9	bei den Eltern	8 043	1 111	475	760	295	118	162	605
10	in der Familie	4 466	77	691	832	238	40	30	156
11	im sozialen Umfeld								
12	bei den Eltern und außerdem	4 233	684	575	223	81	125	173	574
13	in der Familie	2 608	393	287	96	80	86	50	187
14	im sozialen Umfeld								
15	in der Familie und im sozialen Umfeld	2 427	485	216	40	129	85	43	340
16	Zusammen	109 420	15 974	8 538	14 562	3 093	1 682	2 522	8 047
Freie Träger									
Beratung/Therapie setzt an									
17	bei den jungen Menschen	15 212	1 733	1 680	577	429	16	27	756
18	allein	1 312	216	74	24	24	-	-	37
19	in einer Gruppe								
20	bei den Eltern	41 986	4 625	7 226	1 787	616	49	105	2 833
21	allein	513	33	65	6	-	1	20	11
22	in einer Gruppe	19 556	2 402	3 659	391	368	29	65	1 780
23	in der Familie								
24	bei den jungen Menschen und außerdem	27 255	2 811	4 606	438	903	13	163	966
25	bei den Eltern	8 719	976	1 721	164	260	8	19	446
26	in der Familie	4 238	74	566	167	260	-	6	301
27	im sozialen Umfeld								
28	bei den Eltern und außerdem	5 738	630	1 238	84	67	2	7	511
29	in der Familie	3 073	236	586	20	16	8	31	191
30	im sozialen Umfeld								
31	in der Familie und im sozialen Umfeld	2 524	300	558	24	36	-	3	215
32	Zusammen	130 126	14 036	21 979	3 682	2 979	126	446	8 047
Insgesamt									
Beratung/Therapie setzt an									
33	bei den jungen Menschen	30 560	3 432	2 487	7 024	765	90	232	1 275
34	allein	2 400	310	156	296	29	9	24	86
35	in einer Gruppe								
36	bei den Eltern	72 956	9 925	9 623	4 745	1 164	628	1 024	5 363
37	allein	776	79	81	53	7	3	32	16
38	in einer Gruppe	36 522	5 122	5 331	1 419	1 027	311	645	3 848
39	in der Familie								
40	bei den jungen Menschen und außerdem	50 263	6 176	5 926	2 297	1 618	295	487	1 980
41	bei den Eltern	16 762	2 087	2 196	924	555	126	181	1 051
42	in der Familie	8 704	151	1 257	999	498	40	36	457
43	im sozialen Umfeld								
44	bei den Eltern und außerdem	9 971	1 314	1 813	307	148	127	180	1 085
45	in der Familie	5 681	629	873	116	96	94	81	378
46	im sozialen Umfeld								
47	in der Familie und im sozialen Umfeld	4 951	785	774	64	165	85	46	555
48	Insgesamt	239 546	30 010	30 517	18 244	6 072	1 808	2 968	16 094

Beratung

Therapie sowie nach Trägergruppen und Ländern

Mecklen- burg- Vor- pommern	Nieder- sachsen	Nordrhein- Westfalen	Rheinland- Pfalz	Saarland	Sachsen	Sachsen- Anhalt	Schleswig- Holstein	Thüringen	Nachrichtlich		Lfd. Nr.
									früheres Bundesgebiet	neue Länder und Berlin-Ost	
227 121	1 226 84	1 924 171	81 1	10 -	386 13	899 153	193 3	315 7	9 214 542	6 134 546	1 2
108 3 61	4 214 18 2 098	7 958 91 3 431	552 1 206	10 - 1	917 1 336	448 10 588	754 3 194	778 1 1 042	27 073 219 13 878	3 897 44 3 088	3 4 5
414 75 48	2 715 886 ' 244	5 927 1 596 857	639 97 44	85 5 1	1 725 523 374	1 278 691 524	367 69 24	979 575 286	16 872 5 396 2 312	6 136 2 647 2 154	6 7 8
8 12	483 255	744 698	49 72	1 2	158 155	57 72	52 52	246 111	3 624 2 159	609 449	9 10
5 1 082	177 12 400	342 23 739	25 1 767	- 115	115 4 703	267 4 987	11 1 722	147 4 487	1 757 83 046	670 26 374	11 12
206 8	1 617 132	4 083 358	709 68	81 2	1 098 118	579 71	697 41	924 139	11 487 933	3 725 379	13 14
451 4 404	3 415 50 1 997	11 400 218 4 852	2 859 24 1 153	533 - 106	707 25 422	451 1 283	3 951 55 1 077	978 - 568	37 616 481 17 161	4 370 32 2 395	15 16 17
665 149 99	1 358 576 395	8 196 2 088 1 173	1 792 300 124	279 98 24	1 436 571 351	856 322 160	1 082 222 90	1 691 799 448	21 371 6 487 2 786	5 884 2 232 1 452	18 19 20
58 21	418 202	1 596 1 095	343 338	74 21	70 46	40 29	493 157	107 76	5 342 2 872	396 201	21 21
29 2 094	190 10 350	784 35 843	112 7 822	10 1 228	37 4 881	43 2 835	71 7 936	112 5 842	2 254 108 790	270 21 336	23 24
433 129	2 843 216	6 007 529	790 69	91 2	1 484 131	1 478 224	890 44	1 239 146	20 701 1 475	9 859 925	25 26
559 7 465	7 629 68 4 095	19 358 309 8 283	3 411 25 1 359	543 - 107	1 624 26 758	899 11 871	4 705 58 1 271	1 756 1 1 610	64 689 700 31 039	8 267 76 5 483	27 28 29
1 079 224 147	4 073 1 462 639	14 123 3 684 2 030	2 431 397 168	364 103 25	3 161 1 094 725	2 134 1 013 684	1 449 291 114	2 670 1 374 734	38 243 11 883 5 098	12 020 4 879 3 606	30 31 32
66 33	901 457	2 340 1 793	392 410	75 23	228 201	97 101	545 209	353 187	8 966 5 031	1 005 650	33 34
34 3 176	367 22 750	1 126 59 582	137 9 589	10 1 343	152 9 584	310 7 822	82 9 658	259 10 329	4 011 191 836	940 47 710	35 36

Statistisches Landesamt	
Rechtsgrundlage, Hilfsmerkmale: Siehe Informationsblatt, das Bestandteil des Erhebungsvordrucks ist. Beim Ausfüllen bitte die Erläuterungen beachten! Bitte teilen Sie uns mit, an wen wir uns bei Rückfragen wenden dürfen (freiwillige Angabe):	
Name _____	Telefon (Vorwahl/Rufnummer) _____

Statistik der Jugendhilfe – Teil I	
1 Institutionelle Beratung 199____	
Name und Anschrift der auskunftgebenden Stelle:	

Kenn-Nummer: _____	

Wird vom Statistischen Landesamt ausgefüllt!		Kreis	Gemeinde	Gemeindeteil	Lfd. Nr.	Sst 1-14
Eintragungen sind durch den/die Berater(in) vorzunehmen – Zutreffendes bitte ankreuzen oder ausfüllen –						
Art des Trägers		Sst				
– Träger der öffentlichen Jugendhilfe		<input type="checkbox"/> 1				
– Träger der freien Jugendhilfe		<input type="checkbox"/> 2		15		
Beginn der Beratung		Monat	Jahr	16-21		
Ende der Beratung				22-27		
Beendigungsgrund						
– Beratung wurde einvernehmlich beendet		<input type="checkbox"/> 1				
– der letzte Beratungskontakt liegt mehr als 6 Monate zurück		<input type="checkbox"/> 2				
– Weiterverweisung		<input type="checkbox"/> 3		28		
Angaben über die Person des jungen Menschen, dessentwegen die Beratung erfolgt		Bitte bei Beginn der Beratung ausfüllen				
Geschlecht						
– männlich		<input type="checkbox"/> 1				
– weiblich		<input type="checkbox"/> 2				
		29				
Alter						
– unter 3 Jahren		<input type="checkbox"/> 1				
– 3 bis unter 6 Jahren		<input type="checkbox"/> 2				
– 6 „ 9 „		<input type="checkbox"/> 3				
– 9 „ 12 „		<input type="checkbox"/> 4				
– 12 „ 15 „		<input type="checkbox"/> 5				
– 15 „ 18 „		<input type="checkbox"/> 6				
– 18 „ 21 „		<input type="checkbox"/> 7				
– 21 „ 24 „		<input type="checkbox"/> 8				
– 24 „ 27 „		<input type="checkbox"/> 9				
		30				
Junger Mensch lebt						
– bei Eltern		<input type="checkbox"/> 01				
– bei einem Elternteil mit Stiefelternteil oder Partner		<input type="checkbox"/> 02				
– bei alleinerziehendem Elternteil		<input type="checkbox"/> 03				
– bei Großeltern/Verwandten		<input type="checkbox"/> 04				
– in einer Pflegefamilie		<input type="checkbox"/> 05				
– in einem Heim		<input type="checkbox"/> 06				
– in einer Wohngemeinschaft		<input type="checkbox"/> 07				
– in eigener Wohnung		<input type="checkbox"/> 08				
– ohne feste Unterkunft		<input type="checkbox"/> 09				
– an unbekanntem Ort		<input type="checkbox"/> 10				
		31-32				
Staatsangehörigkeit		Sst				
– deutsch		<input type="checkbox"/> 1				
– nicht-deutsch		<input type="checkbox"/> 2				
– unbekannt		<input type="checkbox"/> 3		33		
Geschwister						
– Zahl der Geschwister		<input type="checkbox"/> 1		34-35		
– unbekannt		<input type="checkbox"/> 1		36		
Angaben zur Beratung						
Wer hat den Kontakt zur Beratungsstelle aufgenommen?						
– junger Mensch selbst		<input type="checkbox"/> 1				
– Eltern gemeinsam		<input type="checkbox"/> 2				
– Mutter		<input type="checkbox"/> 3				
– Vater		<input type="checkbox"/> 4				
– soziale Dienste		<input type="checkbox"/> 5				
– Sonstige		<input type="checkbox"/> 6				
		37				
Anlaß des Beratungsvorgangs						
(bis zu 2 Ankreuzungen sind möglich)						
– Entwicklungsauffälligkeiten		<input type="checkbox"/> 1				
– Beziehungsprobleme		<input type="checkbox"/> 1				
– Schul-/Ausbildungsprobleme		<input type="checkbox"/> 1				
– Straftat des Jugendlichen/jungen Volljährigen		<input type="checkbox"/> 1				
– Suchtprobleme		<input type="checkbox"/> 1				
– Anzeichen für Kindesmißhandlung		<input type="checkbox"/> 1				
– Anzeichen für sexuellen Mißbrauch		<input type="checkbox"/> 1				
– Trennung/Scheidung der Eltern		<input type="checkbox"/> 1				
– Wohnungsprobleme		<input type="checkbox"/> 1				
– sonstige Probleme in und mit der Familie		<input type="checkbox"/> 1				
		38				
Schwerpunkt der Beratung						
– Erziehungs-/Familienberatung		<input type="checkbox"/> 1				
– Jugendberatung		<input type="checkbox"/> 2				
– Suchtberatung		<input type="checkbox"/> 3				
		48				
Formen der Beratung/Therapie						
(bis zu 2 Ankreuzungen der hauptsächlichen Formen sind möglich)						
Beratung/Therapie setzt an						
bei dem jungen Menschen						
– allein		<input type="checkbox"/> 1				
– in einer Gruppe		<input type="checkbox"/> 2				
		49				
bei den Eltern						
– allein		<input type="checkbox"/> 1				
– in einer Gruppe		<input type="checkbox"/> 2				
		50				
in der Familie		<input type="checkbox"/> 1				
		51				
im sozialen Umfeld		<input type="checkbox"/> 1				
		52				

Informationsblatt

als Bestandteil des Erhebungsvordrucks der Statistik der Jugendhilfe - Teil I

1: Institutionelle Beratung 199.

Art, Zweck und Umfang der Erhebung

Erfaßt werden alle von Beratungsdiensten und -einrichtungen abgeschlossenen Fälle von Erziehungs-, Familien-, Jugend- und Suchtberatung als jährliche Totalerhebung.

Mit der Befragung sollen umfassende und zuverlässige statistische Daten über die Beratungen in der Jugendhilfe und über die Struktur der Beratenen sowie über Ablauf und Dauer des Beratungsvorgangs bereitgestellt werden. Die Angaben dienen in erster Linie der Planung im örtlichen und überörtlichen Bereich und sollen dazu beitragen, das System der familienunterstützenden und -stabilisierenden Hilfen fortzuentwickeln.

Rechtsgrundlagen

§§ 98 bis 103 des Achten Buches Sozialgesetzbuch (SGB VIII) in der Fassung der Bekanntmachung vom 3. Mai 1993 (BGBl. I S. 637), das zuletzt durch Artikel 5 des Gesetzes vom 13. Juni 1994 (BGBl. I S. 1229) geändert worden ist, in Verbindung mit dem Gesetz über die Statistik für Bundeszwecke (Bundesstatistikgesetz-BStatG) vom 22. Januar 1987 (BGBl. I S. 462, 565), zuletzt geändert durch Artikel 6 Abs. 36 des Gesetzes vom 27. Dezember 1993 (BGBl. I S. 2378, 1994 I S. 2439).

Erhoben werden die Angaben zu § 99 Abs. 1 Nr. 2 SGB VIII.

Die Auskunftspflichtung ergibt sich aus § 102 Abs. 2 Nr. 1 und 6 SGB VIII in Verbindung mit § 15 BStatG. Hiernach sind die örtlichen Träger der Jugendhilfe sowie die Träger der freien Jugendhilfe auskunftspflichtig. Gemäß § 15 Abs. 6 BStatG haben Widerspruch und Anfechtungsklage gegen die Aufforderung zur Auskunftserteilung keine aufschiebende Wirkung.

Zur Durchführung der Erhebung übermitteln die Träger der öffentlichen Jugendhilfe den statistischen Ämtern der Länder auf Anforderung die erforderlichen Anschriften der übrigen Auskunftspflichtigen.

Geheimhaltung

Die erhobenen Einzelangaben werden nach § 16 BStatG grundsätzlich geheimgehalten. Nur in ausdrücklich gesetzlich geregelten Ausnahmefällen dürfen Einzelangaben übermittelt werden.

Eine Übermittlung der erhobenen Angaben ist nach § 103 SGB VIII in Verbindung mit § 16 Abs. 4 BStatG an oberste Bundes- und Landesbehörden in Form von Tabellen mit statistischen Ergebnissen zulässig, auch soweit Tabellenfelder nur einen einzigen Fall ausweisen, sofern diese Tabellen nicht tiefer als auf Regie-

rungsbezirksebene, im Fall der Stadtstaaten auf Bezirksebene, gegliedert sind. Eine Übermittlung von Einzelangaben mit Namen und Anschrift ist ausgeschlossen.

Nach § 16 Abs. 6 BStatG ist es möglich, den Hochschulen oder sonstigen Einrichtungen mit der Aufgabe unabhängiger wissenschaftlicher Forschung für die Durchführung wissenschaftlicher Vorhaben Einzelangaben dann zur Verfügung zu stellen, wenn diese so anonymisiert sind, daß sie nur mit einem unverhältnismäßig großen Aufwand an Zeit, Kosten und Arbeitskraft den Befragten oder Betroffenen wieder zugeordnet werden können.

Die Pflicht zur Geheimhaltung besteht auch für Personen, die Empfänger von Einzelangaben sind.

Hilfsmerkmale, Trennen und Löschen, laufende Nummern/Ordnungsnummern

Name und Anschrift der auskunftgebenden Stelle, die Kenn-Nummer, die von der hilfeleistenden Stelle für jeden zu meldenden Beratungsfall frei vergeben wird, sowie Name und Telefonnummer der für eventuelle Rückfragen zur Verfügung stehenden Person sind Hilfsmerkmale, die lediglich der technischen Durchführung der Erhebung dienen. Sie werden nach Abschluß der Prüfung der Angaben vom Erhebungsvordruck abgetrennt, gesondert aufbewahrt und spätestens nach Abschluß der nächsten Erhebung vernichtet.

Die verwendete "laufende Nummer" ist eine frei vergabene Nummer, die nur der Unterscheidung der in die Erhebung einbezogenen Beratenen dient.

Abgrenzung des Erhebungsbereichs

Die Erhebung erstreckt sich ausschließlich auf die **beendeten** Fälle von Erziehungs-, Familien- und Jugend- sowie Suchtberatungen, die als erzieherische Hilfe gemäß § 28 SGB VIII durchgeführt werden. Diese Beratungen zeichnen sich u.a. durch folgende Merkmale aus:

- Voraussetzung für ihre Durchführung ist, daß "eine dem Wohl des Kindes oder des Jugendlichen entsprechende Erziehung nicht gewährleistet ist und die Hilfe für seine Entwicklung geeignet und notwendig ist". Sie soll unterstützend wirken "bei der Klärung und Bewältigung individueller und familienbezogener Probleme und der zugrunde liegenden Faktoren", "bei der Lösung von Erziehungsfragen" sowie "bei Trennung und Scheidung"
- Die Beratung erfolgt durch Fachkräfte verschiedener Fachrichtungen, die mit unterschiedlichen Methoden vertraut sind.

- Es besteht ein Rechtsanspruch auf Beratung gegenüber dem Träger der öffentlichen Jugendhilfe.
- Die Beratung ist kostenfrei.
- Das Beratungsangebot richtet sich auch an junge Volljährige.

Ein Verwaltungsakt des Jugendamtes, durch den der Ratsuchende einer Beratungsinstitution zugewiesen wird, sowie die Aufstellung eines Hilfeplanes durch ein Team von Fachkräften gemäß § 36 Abs. 2 SGB VIII sind **keine zwingenden Voraussetzungen** für die Inanspruchnahme von Erziehungsberatung im Sinne von § 28 SGB VIII. Daher sind auch solche Beratungen zur Statistik zu melden, die die o.a. Anforderungen erfüllen, denen aber weder ein Verwaltungsakt noch ein Hilfeplan zugrunde liegt. Dies trifft insbesondere auch in den Fällen zu, in denen sich junge Menschen oder Personensorgeberechtigte direkt an Beratungsstellen freier Träger wenden.

Nicht aufzunehmen in die Meldung sind Beratungen

- in allgemeinen Fragen der Erziehung und Entwicklung junger Menschen gemäß § 16 Abs. 2 Nr. 2 SGB VIII,
- in Fragen der Partnerschaft, Trennung und Scheidung gemäß § 17 SGB VIII,
- bei der Ausübung der Personensorge nach § 18 SGB VIII,
- im Rahmen der Jugendarbeit, der Eheberatung oder der Schwangerschaftskonfliktberatung

sowie die Ratsuchenden der Sexual-Beratungsstellen.

Es sind nur Beratungen von Beratungsdiensten und -einrichtungen zu melden, die

- mit öffentlichen Mitteln der Jugendhilfe oder zur Förderung der freien Wohlfahrtspflege ganz oder teilweise finanziert werden,
- über ein interdisziplinäres Beratungsteam verfügen (Psychologe, Sozialarbeiter/Sozialpädagoge, therapeutische Fachkraft, ggf. Arzt) und
- wöchentlich mindestens 20 Stunden geöffnet sind.

Sofern die genannten Voraussetzungen erfüllt werden, sind auch solche Stellen in die Statistik einzubeziehen, die sich speziell der Beratung sexuell mißbrauchter Kinder und Jugendlicher widmen.

Erfaßt werden allein die Inanspruchnahme von Beratungsstellen durch einzelne Ratsuchende, jedoch keine präventiven und einzelfallübergreifenden Aktivitäten

Reine telefonische Beratungen sind nicht zu erfassen.

Meldung zur Statistik

Für jeden Beratungsfall bitte bei Beginn der Beratung einen Erhebungsvordruck 1 "Institutionelle Beratung" anlegen und soweit die Informationen vorliegen aus

füllen. Wenn eine Familie mit mehreren Kindern beraten wird, ist für jeden jungen Menschen, dessentwegen die Beratung stattfindet, ein Erhebungsvordruck anzulegen.

Die Erhebungsvordrucke bitte nach Beendigung der Beratung vervollständigen und an das Statistische Landesamt monatlich, die Meldung für Dezember spätestens bis zum **1. Februar** des dem Berichtsjahr folgenden Jahres, übermitteln. Hierbei ist es unerheblich, ob der Beratungsprozeß aus der Sicht der Beratungsstelle als beendet angesehen wird, ob eine Weiterverweisung an eine andere Stelle erfolgte oder ob die Beratung einseitig von der betroffenen Familie oder den beratenen Personen abgebrochen wurde.

Erläuterungen zu den Erhebungsmerkmalen

Beginn der Beratung (Sst 16 - 21)

Hier sind der Monat und das Jahr des ersten persönlichen Beratungsgesprächs einzutragen.

Ende der Beratung (Sst 22 - 27)

Es sind der Monat und das Jahr der letzten Beratung bzw. Therapie des Beratungsfalles anzugeben.

Angaben über die Person des jungen Menschen, dessentwegen die Beratung erfolgt

Alter (Sst 30)

Falls das genaue Alter nicht bekannt ist, bitte eine Schätzung der Altersgruppe angeben.

Junger Mensch lebt ... (Sst 31 - 32)

- Als Eltern gelten auch Adoptiveltern, dagegen nicht Pflegeeltern.
- Zu den Heimen gehören auch heilpädagogische und therapeutische Heime.

Staatsangehörigkeit (Sst 33)

Hat der Beratene außer der deutschen noch eine weitere Staatsangehörigkeit, so ist nur "deutsch" anzukreuzen.

Zahl der Geschwister (Sst 34 - 35)

Hier ist die Gesamtzahl der lebenden Geschwister anzugeben. Zu den Geschwistern zählen auch Adoptivkinder, nicht Pflegekinder.

Angaben zur Beratung

Wer hat den Kontakt zur Beratungsstelle aufgenommen? (Sst 37)

Es ist nur **eine** Angabe zulässig. Die Kontaktaufnahme kann vielfältig sein, z.B. telefonisch, schriftlich oder persönlich. Anzugeben ist der/die Erstmeldende.

Unter "Sonstige" sind z.B. andere Personensorgeberechtigte (Vormund, Pfleger), Pflegeeltern einzutragen.

Anlaß des Beratungsvorgangs (Sst 38 - 47)

Es sind bis zu zwei Ankreuzungen möglich, die den Kenntnisstand zu Beginn der Beratung widerspiegeln sollen.

- **Beziehungsprobleme (Sst 39)**
können z.B. im Erziehungsgeschehen zwischen Kind und Eltern, im Verhältnis der Eltern zueinander oder im Verhalten zur sozialen Umwelt allgemein auftreten.
- **Schul-/Ausbildungsprobleme (Sst 40)**
Hierunter fallen insbesondere individuell bedingte Lern- und Leistungsschwierigkeiten.
- **Straftat des Jugendlichen/jungen Volljährigen (Sst 41)**
ist nur bei Strafmündigkeit anzugeben, d.h. wenn der junge Mensch das 14. Lebensjahr bereits vollendet hat. Bei delinquentem Verhalten von Kindern unter 14 Jahren ist hingegen "Entwicklungsauffälligkeiten" anzukreuzen.
- **Suchtprobleme (Sst 42)**
Hierunter fallen lediglich die Suchtprobleme des jungen Menschen selbst, nicht jedoch die anderer Familienmitglieder.

- **Anzeichen für Kindesmißhandlung (Sst 43)**

Mit Kindesmißhandlung in Familien sind alle situativen psychischen und physischen Gewalthandlungen gegen Kinder gemeint, die entweder körperliche Verletzungen zur Folge haben oder/und im Kind existenzbedrohende Angstgefühle hervorrufen.

- **Wohnungsprobleme (Sst 46)**

Wohnungsprobleme umfassen unzureichende Wohnverhältnisse, Nichtseßhaftigkeit/Obdachlosigkeit, Trebe.

Schwerpunkt der Beratung (Sst 48)

Die Frage nach dem "Schwerpunkt der Beratung" bezieht sich auf den Inhalt der jeweiligen Beratung, nicht auf die Bezeichnung oder hauptsächliche Tätigkeit der Beratungsstelle.

Formen der Beratung/Therapie (Sst 49 - 52)

Es sind bis zu zwei Ankreuzungen der hauptsächlichen Formen möglich.

Wenn Beratung oder Therapie an zwei Stellen ansetzen, z.B. bei den Eltern und - getrennt davon - auch bei dem jungen Menschen, sind zwei Felder anzukreuzen. Dabei können Beratung/Therapie entweder in Einzelgesprächen oder jeweils in Gruppen, also mit Eltern bzw. mit anderen jungen Leuten, durchgeführt werden. Von den Vorgaben "allein" oder "in einer Gruppe" darf jeweils nur eine signiert werden.

Wird als Ansatzpunkt der Beratung/Therapie "im sozialen Umfeld" angegeben, so **muß** auch noch eine weitere der hauptsächlichen Formen der Beratung/Therapie genannt werden. In allen anderen Fällen ist es möglich, daß Beratung/Therapie lediglich **einen** Ansatzpunkt aufweisen, z.B. bei Einbeziehung der gesamten Familie von Anbeginn. Tritt dies ein, so ist nur eine der vorgegebenen Antwortmöglichkeiten zu verwenden, im genannten Beispiel wäre dies "in der Familie".

**BETREUUNG EINZELNER
JUNGER MENSCHEN**

1 Junge Menschen am 31.12.1996 und junge Menschen mit beendeter Hilfe 1996
nach persönlichen Merkmalen, Kindschaftsverhältnis,
Art der Hilfe sowie nach Trägergruppen

Geschlecht Staatsangehörigkeit Kindschaftsverhältnis	Junge Menschen am 31.12.			Junge Menschen mit beendeter Hilfe		
	insgesamt	betreut durch		insgesamt	betreut durch	
		öffentliche Träger	freie Träger		öffentliche Träger	freie Träger
1.1 Insgesamt 1)						
Insgesamt	16 198	11 711	4 487	15 460	9 864	5 596
männlich	10 754	7 534	3 220	11 324	6 955	4 369
weiblich	5 444	4 177	1 267	4 136	2 909	1 227
Alter von ... bis unter ... Jahren						
unter 6	567	506	61	252	206	46
6 - 12	4 206	3 497	709	1 947	1 514	433
12 - 15	3 739	2 960	779	2 326	1 745	581
15 - 18	4 666	3 152	1 514	5 534	3 428	2 106
18 - 21	2 516	1 394	1 122	4 338	2 418	1 920
21 und älter	504	202	302	1 063	553	510
unter 18	13 178	10 115	3 063	10 059	6 893	3 166
18 und älter	3 020	1 596	1 424	5 401	2 971	2 430
Junge Menschen leben						
in der Familie 2)	13 064	9 864	3 200	11 982	8 093	3 889
außerhalb der Familie 3).....	3 134	1 847	1 287	3 478	1 771	1 707
Deutsche	13 643	9 877	3 766	12 681	8 034	4 647
Nichtdeutsche	2 555	1 834	721	2 779	1 830	949
ehelich	12 839	9 414	3 425	12 322	8 192	4 130
nicht-ehelich	2 692	2 089	603	2 015	1 397	618
unbekannt	667	208	459	1 123	275	848

1.2 Unterstützung durch Erziehungsbeistand

Insgesamt	8 948	7 011	1 937	5 339	3 916	1 423
männlich	5 657	4 427	1 230	3 296	2 412	884
weiblich	3 291	2 584	707	2 043	1 504	539
Alter von ... bis unter ... Jahren						
unter 6	567	506	61	252	206	46
6 - 12	2 531	2 110	421	1 106	868	238
12 - 15	2 437	1 896	541	1 226	907	319
15 - 18	2 538	1 899	639	1 696	1 198	498
18 - 21	775	541	234	857	616	241
21 und älter	100	59	41	202	121	81
unter 18	8 073	6 411	1 662	4 280	3 179	1 101
18 und älter	875	600	275	1 059	737	322
Junge Menschen leben						
in der Familie 2)	7 518	5 970	1 548	4 385	3 289	1 096
außerhalb der Familie 3)	1 430	1 041	389	954	627	327
Deutsche	7 968	6 243	1 725	4 828	3 548	1 280
Nichtdeutsche	980	768	212	511	368	143
ehelich	7 035	5 539	1 496	4 209	3 121	1 088
nicht-ehelich	1 783	1 413	370	996	740	256
unbekannt	130	59	71	134	55	79

1) Junge Menschen, die Hilfe verschiedener Art erhalten haben, wurden bei jeder Hilfeart gezählt.

2) "Junge Menschen leben in der Familie" bedeutet, daß die jungen Menschen bei den Eltern, bei einem Elternteil mit Stiefeltern-teil/Partner oder bei einem alleinerziehendem Elternteil leben.

3) "Junge Menschen leben außerhalb der Familie" bedeutet, daß die jungen Menschen bei Großeltern/Verwandten, in einer Pflegefamilie, in einem Heim, in einer Wohngemeinschaft oder in einer eigenen Wohnung leben oder aber ohne feste Unterkunft sind. Ohne junge Menschen, deren Aufenthaltsort unbekannt ist.

1 Junge Menschen am 31.12.1996 und junge Menschen mit beendeter Hilfe 1996
nach persönlichen Merkmalen, Kindschaftsverhältnis,
Art der Hilfe sowie nach Trägergruppen

Geschlecht Staatsangehörigkeit Kindschaftsverhältnis	Junge Menschen am 31.12.			Junge Menschen mit beendeter Hilfe		
	insgesamt	betreut durch		insgesamt	betreut durch	
		öffentliche Träger	freie Träger		öffentliche Träger	freie Träger

1.3 Unterstützung durch Betreuungshelfer

Insgesamt	3 599	2 541	1 058	4 341	3 032	1 309
männlich	2 527	1 725	802	3 289	2 295	994
weiblich	1 072	816	256	1 052	737	315
Alter von ... bis unter ... Jahren						
unter 15	1 052	987	65	692	608	84
15 - 18	1 191	796	395	1 424	985	439
18 - 21	1 142	656	486	1 739	1 118	621
21 und älter	214	102	112	486	321	165
unter 18	2 243	1 783	460	2 116	1 593	523
18 und älter	1 356	758	598	2 225	1 439	786
Junge Menschen leben						
in der Familie 1)	2 536	1 904	632	3 015	2 219	796
außerhalb der Familie 2)	1 063	637	426	1 326	813	513
Deutsche	2 903	1 996	907	3 366	2 258	1 108
Nichtdeutsche	696	545	151	975	774	201
ehelich	2 946	2 065	881	3 568	2 536	1 032
nicht-ehelich	503	397	106	538	362	176
unbekannt	150	79	71	235	134	101

1.4 Soziale Gruppenarbeit

Insgesamt	3 651	2 159	1 492	5 780	2 916	2 864
männlich	2 570	1 382	1 188	4 739	2 248	2 491
weiblich	1 081	777	304	1 041	668	373
Alter von ... bis unter ... Jahren						
unter 15	1 925	1 464	461	1 249	876	373
15 - 18	937	457	480	2 414	1 245	1 169
18 - 21	599	197	402	1 742	684	1 058
21 und älter	190	41	149	375	111	264
unter 18	2 862	1 921	941	3 663	2 121	1 542
18 und älter	789	238	551	2 117	795	1 322
Junge Menschen leben						
in der Familie 1)	3 010	1 990	1 020	4 582	2 585	1 997
außerhalb der Familie 2)	641	169	472	1 198	331	867
Deutsche	2 772	1 638	1 134	4 487	2 228	2 259
Nichtdeutsche	879	521	358	1 293	688	605
ehelich	2 858	1 810	1 048	4 545	2 535	2 010
nicht-ehelich	406	279	127	481	295	186
unbekannt	387	70	317	754	86	668

1) "Junge Menschen leben in der Familie" bedeutet, daß die jungen Menschen bei den Eltern, bei einem Elternteil mit Stiefeltern-
teil/Partner oder bei einem alleinerziehendem Elternteil leben.

2) "Junge Menschen leben außerhalb der Familie" bedeutet, daß die jungen Menschen bei Großeltern/Verwandten, in einer Pflegefamilie,
in einem Heim, in einer Wohngemeinschaft oder in einer eigenen Wohnung leben oder aber ohne feste Unterkunft sind. Ohne junge
Menschen, deren Aufenthaltsort unbekannt ist.

2 Junge Menschen am 31.12.1996 nach persönlichen Merkmalen,
Wohnverhältnissen, Art und Anregendem der Hilfe

2.1 Unterstützung durch Erziehungsbeistand

Geschlecht Staatsangehörigkeit	Insgesamt	Hilfe wurde angeregt durch						
		den jungen Menschen selbst	Eltern/ Eltern- teil	Jugend- amt/ASD	Gericht; Staats- anwalt- schaft 3)	andere öffent- liche Stellen	Dienste freier Träger	Sonstige
Männlich	5 657	202	1 558	3 046	80	447	197	127
Alter von ... bis unter ... Jahren								
unter 6	337	-	109	167	7	27	11	16
6 - 12	1 622	-	512	802	20	197	61	30
12 - 15	1 652	19	503	901	19	127	61	22
15 - 18	1 580	65	367	952	26	79	47	44
18 - 21	412	102	62	200	8	13	15	12
21 und älter	54	16	5	24	-	4	2	3
unter 18	5 191	84	1 491	2 822	72	430	180	112
18 und älter	466	118	67	224	8	17	17	15
Junge Menschen leben								
in der Familie 1)	4 903	98	1 486	2 596	63	402	166	92
außerhalb der Familie 2)	754	104	72	450	17	45	31	35
Deutsche	5 007	173	1 436	2 701	67	363	162	105
Nichtdeutsche	650	29	122	345	13	84	35	22
Weiblich	3 291	266	824	1 750	41	211	115	84
Alter von ... bis unter ... Jahren								
unter 6	230	-	75	120	2	23	5	5
6 - 12	909	-	268	467	14	97	39	24
12 - 15	785	9	224	448	13	42	25	24
15 - 18	958	106	223	534	9	38	25	23
18 - 21	363	131	27	168	3	11	18	5
21 und älter	46	20	7	13	-	-	3	3
unter 18	2 882	115	790	1 569	38	200	94	76
18 und älter	409	151	34	181	3	11	21	8
Junge Menschen leben								
in der Familie 1)	2 615	105	763	1 383	27	183	91	63
außerhalb der Familie 2)	676	161	61	367	14	28	24	21
Deutsche	2 961	244	765	1 577	38	155	106	76
Nichtdeutsche	330	22	59	173	3	56	9	8
Insgesamt	8 948	468	2 382	4 796	121	658	312	211
Alter von ... bis unter ... Jahren								
unter 6	567	-	184	287	9	50	16	21
6 - 12	2 531	-	780	1 269	34	294	100	54
12 - 15	2 437	28	727	1 349	32	169	86	46
15 - 18	2 538	171	590	1 486	35	117	72	67
18 - 21	775	233	89	368	11	24	33	17
21 und älter	100	36	12	37	-	4	5	6
unter 18	8 073	199	2 281	4 391	110	630	274	188
18 und älter	875	269	101	405	11	28	38	23
Junge Menschen leben								
in der Familie 1)	7 518	203	2 249	3 979	90	585	257	155
außerhalb der Familie 2)	1 430	265	133	817	31	73	55	56
Deutsche	7 968	417	2 201	4 278	105	518	268	181
Nichtdeutsche	980	51	181	518	16	140	44	30

1) "Junge Menschen leben in der Familie" bedeutet, daß die jungen Menschen bei den Eltern, bei einem Elternteil mit Stiefeltern-
teil/Partner oder bei einem alleinerziehendem Elternteil leben.2) "Junge Menschen leben außerhalb der Familie" bedeutet, daß die jungen Menschen bei Großeltern/Verwandten, in einer Pflegefamilie,
in einem Heim, in einer Wohngemeinschaft oder in einer eigenen Wohnung leben oder aber ohne feste Unterkunft sind.

3) "Einschließlich Vormundschaftsgericht."

2 Junge Menschen am 31.12.1996 nach persönlichen Merkmalen,
Wohnverhältnissen, Art und Anregendem der Hilfe

2.2 Unterstützung durch Betreuungshelfer

Geschlecht Staatsangehörigkeit	Insgesamt	Hilfe wurde angeregt durch						
		den jungen Menschen selbst	Eltern/ Eltern- teil	Jugend- amt/ASD	Gericht; Staats- anwalt- schaft 3)	andere öffent- liche Stellen	Dienste freier Träger	Sonstige
Männlich	2 527	203	412	848	709	284	43	28
Alter von ... bis unter ... Jahren								
unter 15	712	5	275	194	20	199	8	11
15 - 18	847	48	102	316	297	58	18	8
18 - 21	812	130	31	285	322	20	15	9
21 und älter	156	20	4	53	70	7	2	-
unter 18	1 559	53	377	510	317	257	26	19
18 und älter	968	150	35	338	392	27	17	9
Junge Menschen leben								
in der Familie 1)	1 873	69	387	607	517	245	34	14
außerhalb der Familie 2)	654	134	25	241	192	39	9	14
Deutsche	2 045	178	367	676	581	182	36	25
Nichtdeutsche	482	25	45	172	128	102	7	3
Weiblich	1 072	181	180	333	166	151	45	16
Alter von ... bis unter ... Jahren								
unter 15	340	2	122	83	7	105	12	9
15 - 18	344	56	49	119	78	32	6	4
18 - 21	330	109	9	113	70	11	15	3
21 und älter	58	14	-	18	11	3	12	-
unter 18	684	58	171	202	85	137	18	13
18 und älter	388	123	9	131	81	14	27	3
Junge Menschen leben								
in der Familie 1)	663	46	161	187	98	139	21	11
außerhalb der Familie 2)	409	135	19	146	68	12	24	5
Deutsche	858	154	152	283	138	78	39	14
Nichtdeutsche	214	27	28	50	28	73	6	2
Insgesamt	3 599	384	592	1 181	875	435	88	44
Alter von ... bis unter ... Jahren								
unter 15	1 052	7	397	277	27	304	20	20
15 - 18	1 191	104	151	435	375	90	24	12
18 - 21	1 142	239	40	398	392	31	30	12
21 und älter	214	34	4	71	81	10	14	-
unter 18	2 243	111	548	712	402	394	44	32
18 und älter	1 356	273	44	469	473	41	44	12
Junge Menschen leben								
in der Familie 1)	2 536	115	548	794	615	384	55	25
außerhalb der Familie 2)	1 063	269	44	387	260	51	33	19
Deutsche	2 903	332	519	959	719	260	75	39
Nichtdeutsche	696	52	73	222	156	175	13	5

1) "Junge Menschen leben in der Familie" bedeutet, daß die jungen Menschen bei den Eltern, bei einem Elternteil mit Stiefeltern-
teil/Partner oder bei einem alleinerziehendem Elternteil leben.2) "Junge Menschen leben außerhalb der Familie" bedeutet, daß die jungen Menschen bei Großeltern/Verwandten, in einer Pflegefamilie,
in einem Heim, in einer Wohngemeinschaft oder in einer eigenen Wohnung leben oder aber ohne feste Unterkunft sind.

3) "Einschließlich Vormundschaftsgericht."

2 Junge Menschen am 31.12.1996 nach persönlichen Merkmalen,
Wohnverhältnissen, Art und Anregendem der Hilfe

2.3 Soziale Gruppenarbeit

Geschlecht Staatsangehörigkeit	Insgesamt	Hilfe wurde angeregt durch						
		den jungen Menschen selbst	Eltern/ Eltern- teil	Jugend- amt/ASD	Gericht; Staats- anwalt- schaft 3)	andere öffent- liche Stellen	Dienste freier Träger	Sonstige
Männlich	2 570	122	406	822	789	254	88	89
Alter von ... bis unter ... Jahren								
unter 15	1 150	20	347	431	7	221	70	54
15 - 18	739	53	45	235	338	24	16	28
18 - 21	509	32	9	114	339	6	2	7
21 und älter	172	17	5	42	105	3	-	-
unter 18	1 889	73	392	666	345	245	86	82
18 und älter	681	49	14	156	444	9	2	7
Junge Menschen leben								
in der Familie 1)	2 066	91	388	704	475	242	83	83
außerhalb der Familie 2)	504	31	18	118	314	12	5	6
Deutsche	1 942	103	324	646	596	173	42	58
Nichtdeutsche	628	19	82	176	193	81	46	31
Weiblich	1 081	81	251	465	82	118	42	42
Alter von ... bis unter ... Jahren								
unter 15	775	21	228	343	8	103	37	35
15 - 18	198	41	20	78	36	12	5	6
18 - 21	90	12	3	36	35	3	-	1
21 und älter	18	7	-	8	3	-	-	-
unter 18	973	62	248	421	44	115	42	41
18 und älter	108	19	3	44	38	3	-	1
Junge Menschen leben								
in der Familie 1)	944	70	247	395	37	118	37	40
außerhalb der Familie 2)	137	11	4	70	45	-	5	2
Deutsche	830	72	185	374	69	85	24	21
Nichtdeutsche	251	9	66	91	13	33	18	21
Insgesamt	3 651	203	657	1 287	871	372	130	131
Alter von ... bis unter ... Jahren								
unter 15	1 925	41	575	774	15	324	107	89
15 - 18	937	94	65	313	374	36	21	34
18 - 21	599	44	12	150	374	9	2	8
21 und älter	190	24	5	50	108	3	-	-
unter 18	2 862	135	640	1 087	389	360	128	123
18 und älter	789	68	17	200	482	12	2	8
Junge Menschen leben								
in der Familie 1)	3 010	161	635	1 099	512	360	120	123
außerhalb der Familie 2)	641	42	22	188	359	12	10	8
Deutsche	2 772	175	509	1 020	665	258	66	79
Nichtdeutsche	879	28	148	267	206	114	64	52

1) "Junge Menschen leben in der Familie" bedeutet, daß die jungen Menschen bei den Eltern, bei einem Elternteil mit Stiefeltern-
teil/Partner oder bei einem alleinerziehendem Elternteil leben.2) "Junge Menschen leben außerhalb der Familie" bedeutet, daß die jungen Menschen bei Großeltern/Verwandten, in einer Pflegefamilie,
in einem Heim, in einer Wohngemeinschaft oder in einer eigenen Wohnung leben oder aber ohne feste Unterkunft sind.
Ohne junge Menschen, deren Aufenthaltsort unbekannt ist.

3) "Einschließlich Vormundschaftsgericht."

Lfd. Nr.	Staatsangehörigkeit Geschlecht	Insgesamt 1)	Hilfe			
			Entwick- lungsauf- fälligkeiten	Beziehungs- probleme	Schul-/Ausbil- dungsprobleme	Straftat
1	Männlich	5 657	2 794	1 878	2 642	235
	Alter von ... bis unter ... Jahren					
2	unter 6	337	183	77	-	-
3	6 - 12	1 622	993	497	596	-
4	12 - 15	1 652	817	606	901	15
5	15 - 18	1 580	650	546	919	162
6	18 - 21	412	134	142	195	53
7	21 und älter	54	17	10	31	5
8	unter 18	5 191	2 643	1 726	2 416	177
9	18 und älter	466	151	152	226	58
	Junge Menschen leben					
10	in der Familie 3)	4 903	2 499	1 626	2 284	195
11	außerhalb der Familie 4)	754	295	252	358	40
12	Weiblich	3 291	1 239	1 266	1 143	35
	Alter von ... bis unter ... Jahren					
13	unter 6	230	106	50	-	-
14	6 - 12	909	465	262	223	-
15	12 - 15	785	299	321	326	4
16	15 - 18	958	290	457	417	25
17	18 - 21	363	67	157	160	5
18	21 und älter	46	12	19	17	1
19	unter 18	2 882	1 160	1 090	966	29
20	18 und älter	409	79	176	177	6
	Junge Menschen leben					
21	in der Familie 3)	2 615	1 049	999	898	24
22	außerhalb der Familie 4)	676	190	267	245	11
23	Insgesamt	8 948	4 033	3 144	3 785	270
	Alter von ... bis unter ... Jahren					
24	unter 6	567	289	127	-	-
25	6 - 12	2 531	1 458	759	819	-
26	12 - 15	2 437	1 116	927	1 227	19
27	15 - 18	2 538	940	1 003	1 336	187
28	18 - 21	775	201	299	355	58
29	21 und älter	100	29	29	48	6
30	unter 18	8 073	3 803	2 816	3 382	206
31	18 und älter	875	230	328	403	64
	Junge Menschen leben					
32	in der Familie 3)	7 518	3 548	2 625	3 182	219
33	außerhalb der Familie 4)	1 430	485	519	603	51

1) Ohne Mehrfachzählungen.

2) Für jeden jungen Menschen konnten bis zu zwei Anlässe der Hilfe angegeben werden.

3) "Junge Menschen leben in der Familie" bedeutet, daß die jungen Menschen bei den Eltern, bei einem Elternteil mit Stiefeltern-
teil/Partner oder bei einem alleinerziehendem Elternteil leben.4) "Junge Menschen leben außerhalb der Familie" bedeutet, daß die jungen Menschen bei Großeltern/Verwandten, in einer Pflegefamilie,
in einem Heim, in einer Wohngemeinschaft oder in einer eigenen Wohnung leben oder aber ohne feste Unterkunft sind.

Wohnverhältnissen, bisheriger durchschnittlicher Dauer, Art und Anlaß der Hilfe
durch Erziehungsbeistand

veranlaßt durch 2)							Bisherige durchschnitt- liche Dauer der Hilfegewährung in Monaten	Lfd. Nr.
Suchtprobleme	Anzeichen für Kindesmiß- handlung	Anzeichen für sexuellen Mißbrauch	Trennung/ Scheidung der Eltern	Wohnungs- probleme	Arbeits- losigkeit	sonstige Probleme in und mit der Familie		
132	84	61	593	154	23	1 606	20,3	1
-	15	-	49	6	-	201	13,3	2
26	36	22	221	32	-	492	19,8	3
37	26	18	184	17	-	404	18,5	4
48	6	16	111	48	9	386	22,0	5
19	1	5	24	41	11	110	26,5	6
2	-	-	4	10	3	13	41,0	7
111	83	56	565	103	9	1 483	19,6	8
21	1	5	28	51	14	123	26,2	9
110	72	51	557	75	12	1 387	19,7	10
22	12	10	36	79	11	219	24,4	11
100	50	211	415	118	20	1 192	20,7	12
-	9	4	47	18	-	129	15,7	13
23	18	66	162	27	-	340	21,3	14
21	13	64	102	11	-	250	21,4	15
41	9	60	86	21	5	316	19,8	16
15	1	15	17	32	11	139	21,2	17
-	-	2	1	9	4	18	37,5	18
85	49	194	397	77	5	1 035	20,4	19
15	1	17	18	41	15	157	23,1	20
71	41	156	386	68	4	917	20,7	21
29	9	55	29	50	16	275	20,8	22
232	134	272	1 008	272	43	2 798	20,5	23
-	24	4	96	24	-	330	14,3	24
49	54	88	383	59	-	832	20,3	25
58	39	82	286	28	-	654	19,4	26
89	15	76	197	69	14	702	21,2	27
34	2	20	41	73	22	249	24,1	28
2	-	2	5	19	7	31	39,4	29
196	132	250	962	180	14	2 518	19,9	30
36	2	22	46	92	29	280	25,8	31
181	113	207	943	143	16	2 304	20,1	32
51	21	65	65	129	27	494	22,7	33

Lfd. Nr.	Staatsangehörigkeit Geschlecht	Insgesamt 1)	Hilfe			
			Entwick- lungsauf- fälligkeiten	Beziehungs- probleme	Schul-/Ausbil- dungsprobleme	Straftat
1	Männlich	2 527	781	393	999	1 180
	Alter von ... bis unter ... Jahren					
2	unter 15	712	393	187	391	15
3	15 - 18	847	226	115	340	503
4	18 - 21	812	141	79	237	538
5	21 und älter	156	21	12	31	124
6	unter 18	1 559	619	302	731	518
7	18 und älter	968	162	91	268	662
	Junge Menschen leben					
8	in der Familie 3)	1 873	639	297	782	855
9	außerhalb der Familie 4)	654	142	96	217	325
10	Weiblich	1 072	243	304	465	230
	Alter von ... bis unter ... Jahren					
11	unter 15	340	124	97	179	1
12	15 - 18	344	58	97	160	105
13	18 - 21	330	53	100	107	101
14	21 und älter	58	8	10	19	23
15	unter 18	684	182	194	339	106
16	18 und älter	388	61	110	126	124
	Junge Menschen leben					
17	in der Familie 3)	663	171	186	321	141
18	außerhalb der Familie 4)	409	72	118	144	89
19	Insgesamt	3 599	1 024	697	1 464	1 410
	Alter von ... bis unter ... Jahren					
20	unter 15	1 062	517	284	570	16
21	15 - 18	1 191	284	212	500	608
22	18 - 21	1 142	194	179	344	639
23	21 und älter	214	29	22	50	147
24	unter 18	2 243	801	496	1 070	624
25	18 und älter	1 356	223	201	394	786
	Junge Menschen leben					
26	in der Familie 3)	2 536	810	483	1 103	996
27	außerhalb der Familie 4)	1 063	214	214	361	414

1) Ohne Mehrfachzählungen.

2) Für jeden jungen Menschen konnten bis zu zwei Anlässe der Hilfe angegeben werden.

3) "Junge Menschen leben in der Familie" bedeutet, daß die jungen Menschen bei den Eltern, bei einem Elternteil mit Stiefeltern-teil/Partner oder bei einem alleinerziehendem Elternteil leben.

4) "Junge Menschen leben außerhalb der Familie" bedeutet, daß die jungen Menschen bei Großeltern/Verwandten, in einer Pflegefamilie, in einem Heim, in einer Wohngemeinschaft oder in einer eigenen Wohnung leben oder aber ohne feste Unterkunft sind.

Wohnverhältnissen, bisheriger durchschnittlicher Dauer, Art und Anlaß der Hilfe
durch Betreuungshelfer

veranlaßt durch 2)							Bisherige durchschnittliche Dauer der Hilfestellung in Monaten	Lfd. Nr.
Suchtprobleme	Anzeichen für Kindesmißhandlung	Anzeichen für sexuellen Mißbrauch	Trennung/Scheidung der Eltern	Wohnungsprobleme	Arbeitslosigkeit	sonstige Probleme in und mit der Familie		
196	11	6	132	66	98	420	10,6	1
7	11	4	81	6	-	164	14,4	2
54	-	2	34	11	10	143	8,9	3
104	-	-	14	48	68	105	9,0	4
31	-	-	3	1	20	8	11,1	5
61	11	6	115	17	10	307	11,4	6
135	-	-	17	49	88	113	9,3	7
135	9	4	110	19	48	289	10,8	8
61	2	2	22	47	50	131	10,1	9
83	9	50	75	37	29	317	11,9	10
5	8	19	45	9	-	104	16,5	11
27	1	18	19	6	-	107	9,0	12
35	-	12	10	20	16	100	10,0	13
16	-	1	1	2	13	6	12,5	14
32	9	37	64	15	-	211	12,8	15
51	-	13	11	22	29	106	10,4	16
39	8	31	54	12	9	174	12,8	17
44	1	19	21	25	20	143	10,4	18
279	20	56	207	103	127	737	11,0	19
12	19	23	126	15	-	268	15,1	20
81	1	20	53	17	10	250	9,0	21
139	-	12	24	68	84	205	9,3	22
47	-	1	4	3	33	14	11,5	23
93	20	43	179	32	10	518	11,8	24
186	-	13	28	71	117	219	9,6	25
174	17	35	164	31	57	463	11,3	26
105	3	21	43	72	70	274	10,2	27

Lfd. Nr.	Staatsangehörigkeit Geschlecht	Insgesamt 1)	Hilfe			
			Entwick- lungsauf- fälligkeiten	Beziehungs- probleme	Schul-/Ausbil- dungsprobleme	Straftat
1	Männlich	2 570	753	437	923	1 086
	Alter von ... bis unter ... Jahren					
2	unter 15	1 150	558	316	614	10
3	15 - 18	739	130	87	197	514
4	18 - 21	509	47	27	88	423
5	21 und älter	172	18	7	24	139
6	unter 18	1 889	688	403	811	524
7	18 und älter	681	65	34	112	562
	Junge Menschen leben					
8	in der Familie 3)	2 066	679	392	812	723
9	außerhalb der Familie 4)	504	74	45	111	363
10	Weiblich	1 081	347	282	429	115
	Alter von ... bis unter ... Jahren					
11	unter 15	775	303	214	328	2
12	15 - 18	198	36	52	67	63
13	18 - 21	90	5	16	27	49
14	21 und älter	18	3	-	7	7
15	unter 18	973	339	266	395	65
16	18 und älter	108	8	16	34	50
	Junge Menschen leben					
17	in der Familie 3)	944	321	256	395	61
18	außerhalb der Familie 4)	137	26	26	34	54
19	Insgesamt	3 651	1 100	719	1 352	1 201
	Alter von ... bis unter ... Jahren					
20	unter 15	1 925	861	530	942	12
21	15 - 18	937	166	139	264	577
22	18 - 21	599	52	43	115	466
23	21 und älter	190	21	7	31	146
24	unter 18	2 862	1 027	669	1 206	589
25	18 und älter	789	73	50	146	612
	Junge Menschen leben					
26	in der Familie 3)	3 010	1 000	648	1 207	784
27	außerhalb der Familie 4)	641	100	71	145	417

1) Ohne Mehrfachzählungen.

2) Für jeden jungen Menschen konnten bis zu zwei Anlässe der Hilfe angegeben werden.

3) "Junge Menschen leben in der Familie" bedeutet, daß die jungen Menschen bei den Eltern, bei einem Elternteil mit Stiefeltern-
teil/Partner oder bei einem alleinerziehendem Elternteil leben.4) "Junge Menschen leben außerhalb der Familie" bedeutet, daß die jungen Menschen bei Großeltern/Verwandten, in einer Pflegefamilie,
in einem Heim, in einer Wohngemeinschaft oder in einer eigenen Wohnung leben oder aber ohne feste Unterkunft sind.
Ohne junge Menschen, deren Aufenthaltsort unbekannt ist.

Wohnverhältnissen, bisheriger durchschnittlicher Dauer, Art und Anlaß der Hilfe

Gruppenarbeit

veranlaßt durch 2)							Bisherige durchschnittliche Dauer der Hilfestellung in Monaten	Lfd. Nr.
Suchtprobleme	Anzeichen für Kindesmißhandlung	Anzeichen für sexuellen Mißbrauch	Trennung/Scheidung der Eltern	Wohnungsprobleme	Arbeitslosigkeit	sonstige Probleme in und mit der Familie		
78	12	16	113	87	35	435	9,0	1
18	12	14	99	56	-	301	11,2	2
24	-	2	8	13	7	83	7,3	3
19	-	-	8	13	19	40	6,7	4
17	-	-	-	5	9	11	8,4	5
42	12	16	107	69	7	384	9,7	6
36	-	-	6	18	28	51	7,1	7
53	11	16	109	70	19	401	9,5	8
25	1	-	4	17	16	34	7,0	9
25	5	36	103	70	-	374	12,1	10
13	5	27	85	60	-	285	12,5	11
7	-	6	11	4	-	60	11,0	12
3	-	3	7	5	-	21	10,9	13
2	-	-	-	1	-	8	12,8	14
20	5	33	96	64	-	345	12,2	15
5	-	3	7	6	-	29	11,2	16
16	5	31	91	64	-	337	12,4	17
9	-	5	12	6	-	37	10,1	18
103	17	52	216	157	35	809	9,9	19
31	17	41	184	116	-	586	11,8	20
31	-	8	19	17	7	143	8,1	21
22	-	3	13	18	19	61	7,4	22
19	-	-	-	6	9	19	8,8	23
62	17	49	203	133	7	729	10,6	24
41	-	3	13	24	28	80	7,7	25
69	16	47	200	134	19	738	10,4	26
34	1	5	16	23	16	71	7,7	27

Anlässe der Beratung	Beratung veranlaßt durch 1)										
	Ent- wicklungs- auffällig- keiten	Be- ziehungs- pro- bleme	Schul-/ Ausbil- dungs- probleme	Straftat des Jugendli- chen/jungen Volljährigen	Sucht- probleme	Anzeichen für Kin- desmiß- handlung	Anzeichen für sexuellen Mißbrauch	Trennung/ Scheidung der Eltern	Wohn- nungs- pro- bleme	Arbeits- losig- keit	sonstige familiäre Probleme
	in Verbindung mit ...										
4.1 Unterstützung durch Erziehungsbeistand am 31.12.											
keinem weiteren Anlaß	471	302	305	21	13	18	19	121	34	1	600
Entwicklungs- auffällig- keiten	X	874	1 388	51	50	47	90	255	39	9	759
Beziehungs- probleme	874	X	1 034	34	45	20	44	240	39	4	508
Schul-/Ausbil- dungsprobleme	1 388	1 034	X	107	61	13	42	169	67	8	591
Straftat des Jugendlichen .	51	34	107	X	12	-	2	7	-	5	31
Suchtprobleme .	50	45	61	12	X	2	7	12	5	1	24
Anzeichen für Kindesmiß- handlung	47	20	13	-	2	X	6	8	-	-	20
Anzeichen für sexuellen Miß- brauch	90	44	42	2	7	46	X	22	-	2	38
Trennung/ Scheidung der Eltern	255	240	189	7	12	8	22	X	16	-	158
Wohnungs- probleme	39	39	67	-	5	-	-	16	X	8	64
Arbeitslosig- keit	9	4	8	5	1	-	2	-	8	X	5
sonstige familiäre Probleme	759	508	591	31	24	20	38	158	64	5	X
Insgesamt ...	4 033	3 144	3 785	270	232	134	272	1 008	272	43	2 798

4.2 Unterstützung durch Erziehungsbeistand mit beendeter Hilfe

keinem weiteren Anlaß	286	239	215	38	12	9	18	59	20	4	340
Entwicklungs- auffällig- keiten	X	503	685	50	22	12	24	114	22	2	344
Beziehungs- probleme	503	X	755	36	31	12	30	149	23	11	312
Schul-/Ausbil- dungsprobleme	685	755	X	92	45	3	29	104	48	12	366
Straftat des Jugendlichen .	50	36	92	X	20	-	2	4	3	8	20
Suchtprobleme .	22	31	45	20	X	1	1	2	5	2	21
Anzeichen für Kindesmiß- handlung	12	12	3	-	1	X	3	2	-	-	10
Anzeichen für sexuellen Miß- brauch	24	30	29	2	1	3	X	10	2	-	14
Trennung/ Scheidung der Eltern	114	149	104	4	2	2	10	X	8	-	68
Wohnungs- probleme	22	23	48	3	5	-	2	8	X	11	41
Arbeitslosig- keit	2	11	12	8	2	-	-	-	11	X	5
sonstige familiäre Probleme	344	312	366	20	21	10	14	68	41	5	X
Insgesamt ...	2 064	2 101	2 354	273	162	52	133	520	183	55	1 541

1) Für jeden jungen Menschen konnten bis zu zwei Anlässe der Hilfe angegeben werden

StBA, FS 13, Reihe 6.1.1, 1996

Anlässe der Beratung	Beratung veranlaßt durch 1)										
	Entwicklungs- auffällig- keiten	Be- ziehungs- pro- bleme	Schul-/ Ausbil- dungs- probleme	Straftat des Jugendli- chen/jungen Volljährigen	Sucht- probleme	Anzeichen für Kin- desmiß- handlung	Anzeichen für sexuellen Mißbrauch	Trennung/ Scheidung der Eltern	Woh- nungs- pro- bleme	Arbeits- losig- keit	sonstige familiäre Probleme
	in Verbindung mit ...										
	4.3 Unterstützung durch Betreuungshelfer am 31.12.										
keinem weiteren Anlaß	117	48	212	518	11	1	5	10	3	14	135
Entwicklungs- auffällig- keiten	X	149	356	193	16	9	10	51	5	2	116
Beziehungs- probleme	149	X	256	59	18	4	5	33	8	5	112
Schul-/Ausbil- dungsprobleme	356	256	X	268	39	-	15	58	34	33	193
Straftat des Jugendlichen .	193	59	268	X	171	-	5	14	18	57	107
Suchtprobleme .	16	18	39	171	X	1	1	2	4	4	12
Anzeichen für Kindesmiß- handlung	9	4	-	-	1	X	-	1	-	-	4
Anzeichen für sexuellen Miß- brauch	10	5	15	5	1	-	X	6	-	-	9
Trennung/ Scheidung der Eltern	51	33	58	14	2	1	6	X	3	-	29
Wohnungs- probleme	5	8	34	18	4	-	-	3	X	10	18
Arbeitslosig- keit	2	5	33	57	4	-	-	-	10	X	2
sonstige familiäre Probleme	116	112	193	107	12	4	9	29	18	2	X
Insgesamt ...	1 024	697	1 464	1 410	279	20	56	207	103	127	737

4.4 Unterstützung durch Betreuungshelfer mit beendeter Hilfe

keinem weiteren Anlaß	70	82	253	1 285	16	2	9	5	7	11	115
Entwicklungs- auffällig- keiten	X	94	247	252	22	1	11	15	11	11	63
Beziehungs- probleme	94	X	180	126	18	2	4	20	15	6	60
Schul-/Ausbil- dungsprobleme	247	180	X	398	36	-	5	26	33	11	144
Straftat des Jugendlichen .	252	126	398	X	242	-	10	19	28	107	177
Suchtprobleme .	22	18	36	242	X	-	1	-	5	7	14
Anzeichen für Kindesmiß- handlung	1	2	-	-	-	X	1	-	-	-	2
Anzeichen für sexuellen Miß- brauch	11	4	5	10	1	1	X	1	1	1	3
Trennung/ Scheidung der Eltern	15	20	26	19	-	-	1	X	-	2	12
Wohnungs- probleme	11	15	33	28	5	-	1	-	X	20	15
Arbeitslosig- keit	11	6	11	107	7	-	1	2	20	X	7
sonstige familiäre Probleme	63	60	144	177	14	2	3	12	15	7	X
Insgesamt ...	797	607	1 333	2 644	361	8	47	100	135	183	612

1) Für jeden jungen Menschen konnten bis zu zwei Anlässe der Hilfe angegeben werden

StBA, FS 13, Reihe 6.1.1, 1996

Anlässe der Beratung	Beratung veranlaßt durch 1)										
	Entwicklungs- auffällig- keiten	Be- ziehungs- pro- bleme	Schul-/ Ausbil- dungs- probleme	Straftat des Jugendli- chen/jungen Volljährigen	Sucht- probleme	Anzeichen für Kin- desmiß- handlung	Anzeichen für sexuellen Mißbrauch	Trennung/ Scheidung der Eltern	Wohn- nungs- pro- bleme	Arbeits- losig- keit	sonstige familiäre Probleme

in Verbindung mit ...

4.5 Unterstützung durch soziale Gruppenarbeit am 31.12.

keinem weiteren Anlaß	153	84	229	858	12	3	2	34	11	1	154
Entwicklungs- auffällig- keiten	X	199	430	79	13	4	15	38	27	2	140
Beziehungs- probleme	199	X	213	30	3	4	7	48	12	-	119
Schul-/Ausbil- dungsprobleme	430	213	X	110	14	2	15	55	42	9	233
Straftat des Jugendlichen .	79	30	110	X	38	-	1	3	3	18	61
Suchtprobleme .	13	3	14	38	X	-	1	5	3	-	14
Anzeichen für Kindesmiß- handlung	4	4	2	-	-	X	1	-	1	-	2
Anzeichen für sexuellen Miß- brauch	15	7	15	1	1	1	X	3	-	-	7
Trennung/ Scheidung der Eltern	38	48	55	3	5	-	3	X	4	-	26
Wohnungs- probleme	27	12	42	3	3	1	-	4	X	3	51
Arbeitslosig- keit	2	-	9	18	-	-	-	-	3	X	2
sonstige familiäre Probleme	140	119	233	61	14	2	7	26	51	2	X
Insgesamt ...	1 100	719	1 352	1 201	103	17	52	216	157	35	809

4.6 Unterstützung durch soziale Gruppenarbeit mit beendeter Hilfe

keinem weiteren Anlaß	131	83	139	2 971	11	-	4	29	4	7	93
Entwicklungs- auffällig- keiten	X	158	289	373	5	-	13	16	16	4	72
Beziehungs- probleme	158	X	183	142	6	-	3	18	2	4	69
Schul-/Ausbil- dungsprobleme	289	183	X	226	6	4	5	31	48	2	134
Straftat des Jugendlichen .	373	142	226	X	161	-	3	26	9	82	125
Suchtprobleme .	5	6	6	161	X	1	2	1	2	3	3
Anzeichen für Kindesmiß- handlung	-	-	4	-	1	X	-	1	-	-	3
Anzeichen für sexuellen Miß- brauch	13	3	5	3	2	-	X	4	1	-	5
Trennung/ Scheidung der Eltern	16	18	31	26	1	1	4	X	1	-	16
Wohnungs- probleme	16	2	48	9	2	-	1	1	X	6	21
Arbeitslosig- keit	4	4	2	82	3	-	-	-	6	X	3
sonstige familiäre Probleme	72	69	134	125	3	3	5	16	21	3	X
Insgesamt ...	1 077	668	1 067	4 118	201	9	40	143	110	111	544

1) Für jeden jungen Menschen konnten bis zu zwei Anlässe der Hilfe angegeben werden

5 Junge Menschen am 31.12.1996 nach persönlichen Merkmalen,
Art der Hilfe und Wohnverhältnissen

5.1 Insgesamt 1)

Geschlecht Kindschaftsverhältnis Staatsangehörigkeit	Junge Menschen insgesamt	Darunter leben								ohne feste Unter- kunft
		bei Eltern	bei einem Elternteil mit Stief- elternteil/ Partner	bei alleiner- ziehendem Eltern- teil	bei Groß- eltern/ Ver- wandten	in einer Pflege- familie	in einem Heim	in einer Wohnge- meinschaft	in einer eigenen Wohnung	
Männlich	10 754	3 802	1 741	3 299	339	135	258	258	645	96
Alter von...bis unter...Jahren										
unter 6	337	135	29	156	8	7	2	-	-	-
6 - 12	2 614	1 075	456	955	63	33	29	3	-	-
12 - 15	2 522	883	515	940	88	32	53	8	2	1
15 - 18	3 166	1 098	548	957	111	49	110	111	81	22
18 - 21	1 733	516	170	263	58	13	53	110	417	58
21 und älter	382	95	23	28	11	1	11	26	145	15
unter 18	8 639	3 191	1 548	3 008	270	121	194	122	83	23
18 und älter	2 115	611	193	291	69	14	64	136	562	73
ehelich	8 524	3 636	1 245	2 385	215	78	178	206	504	77
nicht-ehelich	1 713	86	455	829	107	46	56	20	101	13
unbekannt	517	80	41	85	17	11	24	32	40	6
Deutsche	8 994	2 825	1 619	2 953	302	129	221	170	588	81
Nichtdeutsche	1 760	977	122	346	37	6	37	88	57	15
Weiblich	5 444	1 679	804	1 739	181	108	112	164	612	32
Alter von...bis unter...Jahren										
unter 6	230	90	28	94	8	6	4	-	-	-
6 - 12	1 592	651	236	627	36	23	15	4	-	-
12 - 15	1 217	398	243	455	52	33	31	3	-	2
15 - 18	1 500	421	248	468	66	34	44	65	134	15
18 - 21	783	100	46	92	18	12	18	85	394	11
21 und älter	122	19	3	3	1	-	-	7	84	4
unter 18	4 539	1 560	755	1 644	162	96	94	72	134	17
18 und älter	905	119	49	95	19	12	18	92	478	15
ehelich	4 315	1 606	570	1 265	116	62	72	122	479	23
nicht-ehelich	979	58	212	434	63	40	38	25	101	8
unbekannt	150	15	22	40	2	6	2	17	32	1
Deutsche	4 649	1 229	748	1 568	171	99	102	141	553	28
Nichtdeutsche	795	450	56	171	10	9	10	23	59	4
Insgesamt	16 198	5 481	2 545	5 038	520	243	370	422	1 257	128
Alter von...bis unter...Jahren										
unter 6	567	225	57	250	16	13	6	-	-	-
6 - 12	4 206	1 726	692	1 582	99	56	44	7	-	-
12 - 15	3 739	1 281	758	1 395	140	65	84	11	2	3
15 - 18	4 666	1 519	796	1 425	177	83	154	176	215	37
18 - 21	2 516	616	216	355	76	25	71	195	811	69
21 und älter	504	114	26	31	12	1	11	33	229	19
unter 18	13 178	4 751	2 303	4 652	432	217	288	194	217	40
18 und älter	3 020	730	242	386	88	26	82	228	1 040	88
ehelich	12 839	5 242	1 815	3 650	331	140	250	328	983	100
nicht-ehelich	2 632	144	687	1 263	170	86	94	45	202	21
unbekannt	667	95	63	125	19	17	26	49	72	7
Deutsche	13 643	4 054	2 367	4 521	473	228	323	311	1 141	109
Nichtdeutsche	2 555	1 427	178	517	47	15	47	111	116	19

1) Junge Menschen, die Hilfe verschiedener Art erhalten haben, wurden bei jeder Hilfeart gezählt.

5 Junge Menschen am 31.12.1996 nach persönlichen Merkmalen,
Art der Hilfe und Wohnverhältnissen

5.2 Unterstützung durch Erziehungsbeistand

Geschlecht Kindschaftsverhältnis Staatsangehörigkeit	Junge Menschen insgesamt	Davon leben								
		bei Eltern	bei einem Elternteil mit Stief- elternteil/ Partner	bei alleiner- ziehendem Eltern- teil	bei Groß- eltern/ Ver- wandten	in einer Pflege- familie	in einem Heim	in einer Wohnge- meinschaft	in einer eigenen Wohnung	ohne feste Unter- kunft
Männlich	5 657	1 687	1 070	2 146	205	92	148	103	189	17
Alter von...bis unter...Jahren										
unter 6	337	135	29	156	8	7	2	-	-	-
6 - 12	1 622	570	305	658	40	21	25	3	-	-
12 - 15	1 652	494	374	652	68	22	38	3	1	-
15 - 18	1 580	400	317	593	75	34	61	54	40	6
18 - 21	412	75	45	78	13	7	20	39	126	9
21 und älter	54	13	-	9	1	1	2	4	22	2
unter 18	5 191	1 599	1 025	2 059	191	84	126	60	41	6
18 und älter	466	88	45	87	14	8	22	43	148	11
ehelich	4 466	1 618	777	1 545	120	58	109	76	150	13
nicht-ehelich	1 108	64	282	576	81	27	39	8	34	3
unbekannt	83	5	11	25	4	7	6	19	5	1
Deutsche	5 007	1 405	1 008	1 959	196	89	126	46	163	15
Nichtdeutsche	650	282	62	187	9	3	22	57	26	2
Weiblich	3 291	880	547	1 188	136	78	91	85	275	11
Alter von...bis unter...Jahren										
unter 6	230	90	28	94	8	6	4	-	-	-
6 - 12	908	308	145	400	27	16	11	2	-	-
12 - 15	785	209	166	317	38	25	28	1	-	1
15 - 18	958	226	179	320	54	22	34	39	77	7
18 - 21	363	39	27	55	8	9	14	40	188	3
21 und älter	46	8	2	2	1	-	-	3	30	-
unter 18	2 882	833	518	1 131	127	69	77	42	77	8
18 und älter	409	47	29	57	9	9	14	43	198	3
ehelich	2 569	829	394	870	80	43	58	66	222	7
nicht-ehelich	675	44	143	308	56	31	32	12	45	4
unbekannt	47	7	10	10	-	4	1	7	8	-
Deutsche	2 961	726	517	1 087	131	71	82	75	253	9
Nichtdeutsche	330	154	30	91	5	7	9	10	22	2
Insgesamt	8 948	2 567	1 617	3 334	341	170	239	188	464	28
Alter von...bis unter...Jahren										
unter 6	567	225	57	250	16	13	6	-	-	-
6 - 12	2 531	878	450	1 058	67	37	36	5	-	-
12 - 15	2 437	703	540	969	106	47	66	4	1	1
15 - 18	2 538	626	496	913	129	56	95	93	117	13
18 - 21	775	114	72	133	21	16	34	79	294	12
21 und älter	100	21	2	11	2	1	2	7	52	2
unter 18	8 073	2 432	1 543	3 190	318	153	203	102	118	14
18 und älter	875	135	74	144	23	17	36	86	346	14
ehelich	7 035	2 447	1 171	2 415	200	101	167	142	372	20
nicht-ehelich	1 783	108	425	884	137	58	65	20	79	7
unbekannt	130	12	21	35	4	11	7	26	13	1
Deutsche	7 968	2 131	1 525	3 056	327	160	208	121	416	24
Nichtdeutsche	980	436	92	278	14	10	31	67	48	4

5 Junge Menschen am 31.12.1996 nach persönlichen Merkmalen,
Art der Hilfe und Wohnverhältnissen

5.3 Unterstützung durch Betreuungshelfer

Geschlecht Kindschaftsverhältnis Staatsangehörigkeit	Junge Menschen insgesamt	Davon leben								
		bei Eltern	bei einem Elternteil mit Stief- elternteil/ Partner	bei alleiner- ziehendem Eltern- teil	bei Groß- eltern/ Ver- wandten	in einer Pflege- familie	in einem Heim	in einer Wohnge- meinschaft	in einer eigenen Wohnung	ohne feste Unter- kunft
Männlich	2 527	909	345	619	85	18	62	111	315	63
Alter von...bis unter...Jahren										
unter 15	712	279	113	276	22	5	11	5	1	-
15 - 18	847	339	136	222	25	9	32	44	28	12
18 - 21	812	257	81	109	31	4	18	54	219	39
21 und älter	156	34	15	12	7	-	1	8	67	12
unter 18	1 559	618	249	498	47	14	43	49	29	12
18 und älter	968	291	96	121	38	4	19	62	286	51
ehelich	2 089	870	251	455	60	11	41	97	252	52
nicht-ehelich	334	12	86	139	18	6	12	7	45	9
unbekannt	104	27	8	25	7	1	9	7	18	2
Deutsche	2 045	645	310	523	70	18	50	83	290	56
Nichtdeutsche	482	264	35	96	15	-	12	28	25	7
Weiblich	1 072	294	110	259	26	16	11	64	274	18
Alter von...bis unter...Jahren										
unter 15	340	131	50	133	10	7	4	4	-	1
15 - 18	344	113	44	96	7	7	5	20	45	7
18 - 21	330	46	15	29	9	2	2	37	183	7
21 und älter	58	4	1	1	-	-	-	3	46	3
unter 18	684	244	94	229	17	14	9	24	45	8
18 und älter	388	50	16	30	9	2	2	40	229	10
ehelich	857	283	81	189	21	11	7	47	204	14
nicht-ehelich	169	5	28	63	4	3	3	10	50	3
unbekannt	46	6	1	7	1	2	1	7	20	1
Deutsche	858	178	96	223	23	16	10	51	245	16
Nichtdeutsche	214	116	14	36	3	-	1	13	29	2
Insgesamt	3 599	1 203	455	878	111	34	73	175	589	81
Alter von...bis unter...Jahren										
unter 15	1 052	410	163	409	32	12	15	9	1	1
15 - 18	1 191	452	180	318	32	16	37	64	73	19
18 - 21	1 142	303	96	138	40	6	20	91	402	46
21 und älter	214	38	16	13	7	-	1	11	113	15
unter 18	2 243	862	343	727	64	28	52	73	74	20
18 und älter	1 356	341	112	151	47	6	21	102	515	61
ehelich	2 946	1 153	332	644	81	22	48	144	456	66
nicht-ehelich	503	17	114	202	22	9	15	17	95	12
unbekannt	150	33	9	32	8	3	10	14	38	3
Deutsche	2 903	823	406	746	93	34	60	134	535	72
Nichtdeutsche	696	380	49	132	18	-	13	41	54	9

5 Junge Menschen am 31.12.1996 nach persönlichen Merkmalen,
Art der Hilfe und Wohnverhältnissen

5.4 Soziale Gruppenarbeit

Geschlecht Kindschaftsverhältnis Staatsangehörigkeit	Junge Menschen insgesamt	Darunter leben								
		bei Eltern	bei einem Elternteil mit Stief- elternteil/ Partner	bei alleiner- ziehendem Eltern- teil	bei Groß- eltern/ Ver- wandten	in einer Pflege- familie	in einem Heim	in einer Wohnge- meinschaft	in einer eigenen Wohnung	ohne feste Unter- kunft
Männlich	2 570	1 206	326	534	49	25	48	44	141	16
Alter von...bis unter...Jahren										
unter 15	1 150	615	179	309	21	17	8	-	-	1
15 - 18	739	359	95	142	11	6	17	13	13	4
18 - 21	509	184	44	76	14	2	15	17	72	10
21 und älter	172	48	8	7	3	-	8	14	56	1
unter 18	1 889	974	274	451	32	23	25	13	13	5
18 und älter	681	232	52	83	17	2	23	31	128	11
ehelich	1 969	1 148	217	385	35	9	28	33	102	12
nicht-ehelich	271	10	87	114	8	13	11	5	22	1
unbekannt	330	48	22	35	6	3	9	6	17	3
Deutsche	1 942	775	301	471	36	22	45	41	135	10
Nichtdeutsche	628	431	25	63	13	3	3	3	6	6
Weiblich	1 081	505	147	292	19	14	10	15	63	3
Alter von...bis unter...Jahren										
unter 15	775	401	118	232	13	8	3	-	-	-
15 - 18	198	82	25	52	5	5	5	6	12	1
18 - 21	90	15	4	8	1	1	2	8	43	1
21 und älter	18	7	-	-	-	-	-	1	8	1
unter 18	973	483	143	284	18	13	8	6	12	1
18 und älter	108	22	4	8	1	1	2	9	51	2
ehelich	889	494	95	206	15	8	7	9	53	2
nicht-ehelich	135	9	41	63	3	6	3	3	6	1
unbekannt	57	2	11	23	1	-	-	3	4	-
Deutsche	830	325	135	248	17	12	10	15	55	3
Nichtdeutsche	251	180	12	44	2	2	-	-	8	-
Insgesamt	3 651	1 711	473	826	68	39	58	59	204	19
Alter von...bis unter...Jahren										
unter 15	1 925	1 016	297	541	34	25	11	-	-	1
15 - 18	937	441	120	194	16	11	22	19	25	5
18 - 21	589	199	48	84	15	3	17	25	115	11
21 und älter	190	55	8	7	3	-	8	15	64	2
unter 18	2 862	1 457	417	735	50	36	33	19	25	6
18 und älter	789	254	56	91	18	3	25	40	179	13
ehelich	2 858	1 642	312	591	50	17	35	42	155	14
nicht-ehelich	406	19	128	177	11	19	14	8	28	2
unbekannt	387	50	33	58	7	3	9	9	21	3
Deutsche	2 772	1 100	436	719	53	34	55	56	190	13
Nichtdeutsche	879	611	37	107	15	5	3	3	14	6

6 Junge Menschen mit beendeter Hilfe 1996 nach persönlichen Merkmalen,
und Wohnverhältnissen 1)

Geschlecht Kindschaftsverhältnis Staatsangehörigkeit	Junge Menschen insgesamt	Darunter leben								
		bei Eltern	bei einem Elternteil mit Stief- elternteil/ Partner	bei alleiner- ziehendem Eltern- teil	bei Groß- eltern/ Ver- wandten	in einer Pflege- familie	in einem Heim	in einer Wohnge- meinschaft	in einer eigenen Wohnung	ohne feste Unter- kunft
Männlich	11 324	4 725	1 583	2 575	303	91	319	283	999	164
Alter von...bis unter...Jahren										
unter 6	146	60	21	58	2	4	-	1	-	-
6 - 12	1 240	542	214	428	24	21	11	-	-	-
12 - 15	1 470	582	285	503	37	16	35	7	-	1
15 - 18	4 167	1 939	655	971	117	30	144	74	77	40
18 - 21	3 467	1 360	354	523	104	20	106	152	626	97
21 und älter	834	242	54	92	19	-	23	49	296	26
unter 18	7 023	3 123	1 175	1 960	180	71	190	82	77	41
18 und älter	4 301	1 602	408	615	123	20	129	201	922	123
ehelich	9 036	4 447	1 156	1 877	202	43	203	210	774	124
nicht-ehelich	1 344	73	345	576	74	38	45	29	142	22
unbekannt	944	205	82	122	27	10	71	44	83	18
Deutsche	9 151	3 403	1 457	2 288	255	86	273	220	861	129
Nichtdeutsche	2 173	1 322	126	287	48	5	46	63	138	35
Weiblich	4 136	1 380	626	1 093	109	58	102	134	552	52
Alter von...bis unter...Jahren										
unter 6	106	30	17	46	3	7	3	-	-	-
6 - 12	707	299	124	258	12	5	9	-	-	-
12 - 15	856	330	175	288	25	10	22	3	-	3
15 - 18	1 367	507	240	359	47	24	48	45	68	17
18 - 21	871	177	62	125	19	10	17	68	354	24
21 und älter	229	37	8	17	3	2	3	18	130	8
unter 18	3 036	1 166	556	951	87	46	82	48	68	20
18 und älter	1 100	214	70	142	22	12	20	86	484	32
ehelich	3 286	1 321	449	776	64	33	69	99	438	37
nicht-ehelich	671	24	160	281	38	20	25	25	87	11
unbekannt	179	35	17	36	7	5	8	10	27	4
Deutsche	3 530	1 023	581	984	101	56	94	123	501	46
Nichtdeutsche	606	357	45	109	8	2	8	11	51	6
Insgesamt	15 460	6 105	2 209	3 668	412	149	421	417	1 551	216
Alter von...bis unter...Jahren										
unter 6	252	90	38	104	5	11	3	1	-	-
6 - 12	1 947	841	338	686	36	26	20	-	-	-
12 - 15	2 326	912	460	791	62	26	57	10	-	4
15 - 18	5 534	2 446	895	1 330	164	54	192	119	145	57
18 - 21	4 338	1 537	416	648	123	30	123	220	980	121
21 und älter	1 063	279	62	109	22	2	26	67	426	34
unter 18	10 059	4 289	1 731	2 911	267	117	272	130	145	61
18 und älter	5 401	1 816	478	757	145	32	149	287	1 406	155
ehelich	12 322	5 768	1 605	2 653	266	76	272	309	1 212	161
nicht-ehelich	2 015	97	505	857	112	58	70	54	229	33
unbekannt	1 123	240	99	158	34	15	79	54	110	22
Deutsche	12 681	4 426	2 038	3 272	356	142	367	343	1 362	175
Nichtdeutsche	2 779	1 679	171	396	56	7	54	74	189	41

1) Junge Menschen, die Hilfe verschiedener Art erhalten haben, wurden bei jeder Hilfeart gezählt.

7 Junge Menschen mit beendeter Hilfe 1996 nach persönlichen Merkmalen, Wohnverhältnissen, Dauer und Art der Hilfe

7.1 Unterstützung durch Erziehungsbeistand

Staatsangehörigkeit Geschlecht	Ins- gesamt	Davon mit einer Dauer der Hilfe von ... bis unter ... Jahren										Durch- schnitt- liche Dauer in Jahren
		unter 1	1 - 2	2 - 3	3 - 4	4 - 5	5 - 6	6 - 7	7 - 8	8 - 9	9 und mehr	
Insgesamt												
Männlich	3 296	1 540	837	380	198	105	73	38	42	21	62	1,7
Alter von...bis unter...Jahren												
unter 6	146	94	29	14	7	-	2	-	-	-	-	1,0
6 - 12	748	370	188	102	37	22	13	6	5	4	1	1,5
12 - 15	773	384	197	78	50	28	12	6	8	2	8	1,5
15 - 18	1 021	466	280	118	57	31	19	13	15	6	16	1,7
18 - 21	497	193	130	59	41	23	20	6	9	7	9	2,1
21 und älter	111	33	13	9	6	1	7	7	5	2	28	4,7
unter 18	2 688	1 314	634	312	151	81	46	25	28	12	25	1,6
18 und älter	608	226	143	68	47	24	27	13	14	9	37	2,6
Junge Menschen leben												
in der Familie 1)	2 787	1 281	715	333	177	96	59	32	36	16	42	1,7
außerhalb der Familie 2)	509	259	122	47	21	9	14	6	6	5	20	1,8
Weiblich	2 043	953	505	249	138	69	41	17	17	12	42	1,7
Alter von...bis unter...Jahren												
unter 6	106	69	23	9	4	1	-	-	-	-	-	1,0
6 - 12	358	142	100	53	31	11	10	1	1	6	3	1,8
12 - 15	453	222	113	49	31	19	5	3	5	1	5	1,6
15 - 18	675	348	168	77	33	15	9	5	3	-	17	1,5
18 - 21	360	144	80	53	29	17	13	5	5	2	12	2,1
21 und älter	91	28	21	8	10	6	4	3	3	3	5	3,0
unter 18	1 592	781	404	188	99	46	24	9	9	7	25	1,6
18 und älter	451	172	101	61	39	23	17	-	8	5	17	2,3
Junge Menschen leben												
in der Familie 1)	1 598	733	399	207	109	52	32	14	11	7	34	1,7
außerhalb der Familie 2)	445	220	106	42	29	17	9	3	6	5	8	1,7
Zusammen	5 339	2 493	1 342	629	336	174	114	55	59	33	104	1,7
Alter von...bis unter...Jahren												
unter 6	252	163	52	23	11	1	2	-	-	-	-	1,0
6 - 12	1 106	512	288	155	68	33	23	7	6	10	4	1,6
12 - 15	1 226	606	310	127	81	47	17	9	13	3	13	1,6
15 - 18	1 696	814	448	195	90	46	28	18	18	6	33	1,6
18 - 21	857	337	210	112	70	40	33	11	14	9	21	2,1
21 und älter	202	61	34	17	16	7	11	10	8	5	33	3,9
unter 18	4 280	2 095	1 098	500	250	127	70	34	37	19	50	1,6
18 und älter	1 059	398	244	129	86	47	44	21	22	14	54	2,5
Junge Menschen leben												
in der Familie 1)	4 385	2 014	1 114	540	286	148	91	46	47	23	76	1,7
außerhalb der Familie 2)	954	479	228	89	50	26	23	9	12	10	28	1,8

- 1) "Junge Menschen leben in der Familie" bedeutet, daß die jungen Menschen bei den Eltern, bei einem Elternteil mit Stiefelternteil/Partner oder bei einem alleinerziehendem Elternteil leben.
 2) "Junge Menschen leben außerhalb der Familie" bedeutet, daß die jungen Menschen bei Großeltern/Verwandten, in einer Pflegefamilie, in einem Heim, in einer Wohngemeinschaft oder in einer eigenen Wohnung leben oder aber ohne feste Unterkunft sind.

7 Junge Menschen mit beendeter Hilfe 1996 nach persönlichen Merkmalen, Wohnverhältnissen, Dauer und Art der Hilfe

7.2 Unterstützung durch Betreuungshelfer

Staatsangehörigkeit Geschlecht	Ins- gesamt	Davon mit einer Dauer der Hilfe von ... bis unter ... Monaten										Durch- schnitt- liche Dauer in Monaten
		unter 3	3 - 6	6 - 9	9 - 12	12 - 15	15 - 18	18 - 21	21 - 24	24 - 30	30 und mehr	
Insgesamt												
Männlich	3 289	702	818	550	447	308	118	63	74	85	124	8,8
Alter von...bis unter...Jahren												
unter 15	424	55	69	49	60	57	25	18	24	30	37	13,5
15 - 18	1 085	271	291	189	145	82	37	19	12	17	22	7,4
18 - 21	1 389	310	370	251	177	129	41	21	23	27	40	8,0
21 und älter	391	66	88	61	65	40	15	5	15	11	25	10,8
unter 18	1 509	326	360	238	205	139	62	37	36	47	59	9,1
18 und älter	1 780	376	458	312	242	169	56	26	38	38	65	8,6
Junge Menschen leben												
in der Familie 1)	2 372	531	570	381	324	225	82	44	54	72	89	8,9
außerhalb der Familie 2)	917	171	248	169	123	83	36	19	20	13	35	8,7
Weiblich	1 052	237	186	146	147	106	57	22	32	43	76	10,7
Alter von...bis unter...Jahren												
unter 15	268	48	23	20	40	48	21	7	14	21	26	13,5
15 - 18	339	113	63	44	47	16	15	6	5	10	20	8,8
18 - 21	350	64	81	64	48	24	17	9	11	11	21	10,2
21 und älter	95	12	19	18	12	18	4	-	2	1	9	11,2
unter 18	607	161	86	64	87	64	36	13	19	31	46	10,9
18 und älter	445	76	100	82	60	42	21	9	13	12	30	10,4
Junge Menschen leben												
in der Familie 1)	643	150	95	76	98	69	36	12	20	32	55	11,3
außerhalb der Familie 2)	409	87	91	70	49	37	21	10	12	11	21	9,8
Zusammen	4 341	939	1 004	696	594	414	175	85	106	128	200	9,3
Alter von...bis unter...Jahren												
unter 15	692	103	92	69	100	105	46	25	38	51	63	13,5
15 - 18	1 424	384	354	239	192	98	52	25	17	27	42	7,7
18 - 21	1 739	374	451	315	225	153	58	30	34	38	61	8,4
21 und älter	486	78	107	79	77	58	19	5	17	12	34	10,9
unter 18	2 116	487	446	302	292	203	98	50	55	78	105	9,6
18 und älter	2 225	452	558	394	302	211	77	35	51	50	95	9,0
Junge Menschen leben												
in der Familie 1)	3 015	681	665	457	422	294	118	56	74	104	144	9,4
außerhalb der Familie 2)	1 326	258	339	239	172	120	57	29	32	24	56	9,0

1) "Junge Menschen leben in der Familie" bedeutet, daß die jungen Menschen bei den Eltern, bei einem Elternteil mit Stiefelternteil/ Partner oder bei einem alleinerziehendem Elternteil leben.

2) "Junge Menschen leben außerhalb der Familie" bedeutet, daß die jungen Menschen bei Großeltern/Verwandten, in einer Pflegefamilie, in einem Heim, in einer Wohngemeinschaft oder in einer eigenen Wohnung leben oder aber ohne feste Unterkunft sind.

7 Junge Menschen mit beendeter Hilfe 1996 nach persönlichen Merkmalen, Wohnverhältnissen, Dauer und Art der Hilfe

7.3 Soziale Gruppenarbeit

Staatsangehörigkeit Geschlecht	Ins- gesamt	Davon mit einer Dauer der Hilfe von ... bis unter ... Monaten										Durch- schnitt- liche Dauer in Monaten
		unter 3	3 - 6	6 - 9	9 - 12	12 - 15	15 - 18	18 - 21	21 - 24	24 - 30	30 und mehr	
Insgesamt												
Männlich	4 739	2 087	1 172	550	330	202	90	54	59	88	107	5,6
Alter von...bis unter...Jahren												
unter 15	765	174	159	105	78	63	34	25	37	55	35	10,0
15 - 18	2 061	1 089	498	204	122	56	27	13	10	18	24	4,3
18 - 21	1 581	706	441	197	95	66	21	10	7	10	28	4,8
21 und älter	332	118	74	44	35	17	8	6	5	5	20	7,5
unter 18	2 826	1 263	657	309	200	119	61	38	47	73	59	5,8
18 und älter	1 913	824	515	241	130	83	29	16	12	15	48	5,3
Junge Menschen leben in der Familie 1)	3 724	1 679	896	418	237	163	74	43	52	77	85	5,6
außerhalb der Familie 2)	1 015	408	276	132	93	39	16	11	7	11	22	5,5
Weiblich	1 041	362	209	100	102	66	35	32	34	42	59	8,5
Alter von...bis unter...Jahren												
unter 15	484	85	99	48	68	41	23	24	26	32	38	11,5
15 - 18	353	191	70	30	19	18	7	3	4	6	5	4,8
18 - 21	181	78	35	17	9	4	2	2	3	2	9	6,1
21 und älter	43	8	5	5	6	3	3	3	1	2	7	13,5
unter 18	837	276	169	78	87	59	30	27	30	38	43	8,7
18 und älter	204	86	40	22	15	7	5	5	4	4	16	7,6
Junge Menschen leben in der Familie 1)	858	298	160	78	87	60	31	26	31	40	47	8,7
außerhalb der Familie 2)	183	64	49	22	15	6	4	6	3	2	12	7,4
Zusammen	5 780	2 449	1 381	650	432	268	125	86	93	130	166	6,1
Alter von...bis unter...Jahren												
unter 15	1 249	259	258	153	145	104	57	49	63	87	73	10,6
15 - 18	2 414	1 280	568	234	141	74	34	16	14	24	29	4,3
18 - 21	1 742	784	476	214	104	70	23	12	10	12	37	4,9
21 und älter	375	126	79	49	41	20	11	9	6	7	27	8,1
unter 18	3 663	1 539	826	387	287	178	91	65	77	111	102	6,5
18 und älter	2 117	910	555	263	145	90	34	21	16	19	64	5,5
Junge Menschen leben in der Familie 1)	4 582	1 977	1 056	496	324	223	105	69	83	117	132	6,2
außerhalb der Familie 2)	1 198	472	325	154	108	45	20	17	10	13	34	5,8

- 1) "Junge Menschen leben in der Familie" bedeutet, daß die jungen Menschen bei den Eltern, bei einem Elternteil mit Stiefelternteil/ Partner oder bei einem alleinerziehendem Elternteil leben.
 2) "Junge Menschen leben außerhalb der Familie" bedeutet, daß die jungen Menschen bei Großeltern/Verwandten, in einer Pflegefamilie, in einem Heim, in einer Wohngemeinschaft oder in einer eigenen Wohnung leben oder aber ohne feste Unterkunft sind.
 Ohne junge Menschen, deren Aufenthaltsort unbekannt ist.

Länderergebnisse

Lfd. Nr.	Gegenstand der Nachweisung	Deutsch-land	Baden-Württem-berg	Bayern	Berlin	Branden-burg	Bremen	Hamburg	Hessen	Ins
1	Insgesamt	16 198	1 474	1 547	2 369	86	75	466	1 511	
2	Männlich	10 754	962	965	1 472	54	38	312	933	
3	Weiblich	5 444	512	582	897	32	37	154	578	
4	Alter von ... bis unter ... Jahren									
5	unter 6	567	21	48	129	1	-	8	77	
6	6 - 12	4 206	539	387	1 028	13	7	44	402	
7	12 - 15	3 739	316	418	642	22	13	50	348	
8	15 - 18	4 666	374	447	338	32	42	173	414	
9	18 - 21	2 516	178	211	182	18	11	178	251	
10	21 und älter	504	46	36	50	-	2	13	19	
11	unter 18	13 178	1 250	1 300	2 137	68	62	275	1 241	
12	18 und älter	3 020	224	247	232	18	13	191	270	
13	Deutsche	13 643	1 150	1 254	1 772	86	64	305	1 183	
14	Nichtdeutsche	2 555	324	293	597	-	11	161	328	
15	Betreut durch öffentliche Träger	11 711	1 105	1 028	2 256	53	50	192	1 388	
16	freie Träger	4 487	369	519	113	33	25	274	123	
17	Insgesamt	8 948	625	1 041	856	67	39	188	928	
18	Männlich	5 857	395	622	549	40	17	123	564	
19	Weiblich	3 291	230	419	307	27	22	65	364	
20	Alter von ... bis unter ... Jahren									
21	unter 6	567	21	48	129	1	-	8	77	
22	6 - 12	2 531	180	283	373	13	5	16	328	
23	12 - 15	2 437	128	327	192	17	7	20	212	
24	15 - 18	2 538	199	306	107	29	19	86	206	
25	18 - 21	775	83	66	46	7	6	57	96	
26	21 und älter	100	14	11	9	-	2	1	9	
27	unter 18	8 073	528	964	801	60	31	130	823	
28	18 und älter	875	97	77	55	7	8	58	105	
29	Deutsche	7 968	544	863	695	67	32	106	755	
30	Nichtdeutsche	980	81	178	161	-	7	82	173	
31	Betreut durch öffentliche Träger	7 011	599	706	849	38	35	51	908	
32	freie Träger	1 937	26	335	7	29	4	137	20	
33	Insgesamt	3 599	229	277	844	14	29	252	452	
34	Männlich	2 527	167	192	536	10	15	165	279	
35	Weiblich	1 072	62	85	308	4	14	87	173	
36	Alter von ... bis unter ... Jahren									
37	unter 15	1 052	34	42	615	3	3	49	152	
38	15 - 18	1 191	102	103	154	1	21	79	171	
39	18 - 21	1 142	74	114	59	10	5	113	121	
40	21 und älter	214	19	18	16	-	-	11	8	
41	unter 18	2 243	136	145	769	4	24	128	323	
42	18 und älter	1 356	93	132	75	10	5	124	129	
43	Deutsche	2 903	178	230	596	14	28	185	346	
44	Nichtdeutsche	696	51	47	248	-	1	67	106	
45	Betreut durch öffentliche Träger	2 541	163	143	842	11	11	118	396	
46	freie Träger	1 058	66	134	2	3	18	134	56	
47	Insgesamt	3 651	620	229	669	5	7	26	131	
48	Männlich	2 570	400	151	387	4	6	24	90	
49	Weiblich	1 081	220	78	282	1	1	2	41	
50	Alter von ... bis unter ... Jahren									
51	unter 15	1 925	513	153	490	2	5	9	58	
52	15 - 18	937	73	38	77	2	2	8	37	
53	18 - 21	599	21	31	77	1	-	8	34	
54	21 und älter	190	13	7	25	-	-	1	2	
55	unter 18	2 862	586	191	567	4	7	17	95	
56	18 und älter	789	34	38	102	1	-	9	36	
57	Deutsche	2 772	428	161	481	5	4	14	82	
58	Nichtdeutsche	879	192	68	188	-	3	12	49	
59	Betreut durch öffentliche Träger	2 159	343	179	565	4	4	23	84	
60	freie Träger	1 492	277	50	104	1	3	3	47	

1) Junge Menschen, die Hilfe verschiedener Art erhalten haben, wurden bei jeder Hilfeart gezählt.

junger Menschen

nach persönlichen Merkmalen,
nach Trägergruppen

Mecklen- burg- Vor- pommern	Nieder- sachsen	Nordrhein- Westfalen	Rheinland- Pfalz	Saarland	Sachsen	Sachsen- Anhalt	Schleswig- Holstein	Thüringen	Nachrichtlich		Lfd. Nr.
									früheres Bundesgebiet	neue Länder und Berlin-Ost	
gesamt 1)											
673	1 930	3 188	513	649	407	227	677	406	13 844	2 354	1
488	1 433	2 064	366	434	297	185	441	310	9 073	1 681	2
185	497	1 124	147	215	110	42	236	96	4 771	673	3
4	44	113	3	68	1	-	50	-	527	40	4
100	265	814	94	228	53	11	197	24	3 814	392	5
143	318	842	103	166	117	44	145	52	3 246	493	6
249	729	999	207	131	123	83	175	150	3 933	733	7
149	465	350	93	39	97	79	88	127	1 953	563	8
28	109	70	13	17	16	10	22	53	371	133	9
496	1 356	2 768	407	593	294	138	567	226	11 520	1 658	10
177	574	420	106	56	113	89	110	180	2 324	696	11
671	1 633	2 807	451	590	403	227	641	406	11 327	2 316	12
2	297	381	62	59	4	-	36	-	2 517	38	13
187	1 228	2 410	237	578	128	193	541	137	10 543	1 168	14
486	702	778	276	71	279	34	136	269	3 301	1 186	15
Erziehungsbeistand											
424	676	2 244	293	581	242	69	541	134	7 825	1 123	16
273	413	1 446	204	384	158	49	337	83	4 929	728	17
151	263	798	89	197	84	20	204	51	2 896	395	18
4	44	113	3	68	1	-	50	-	527	40	19
78	168	556	73	224	36	4	175	19	2 314	217	20
109	203	690	82	162	77	25	142	44	2 137	300	21
158	190	723	111	108	79	20	140	57	2 159	379	22
66	62	142	22	18	43	18	29	14	608	167	23
9	9	20	2	1	6	2	5	-	80	20	24
349	605	2 082	269	562	193	49	507	120	7 137	936	25
75	71	162	24	19	49	20	34	14	688	187	26
424	637	2 074	266	533	241	69	528	134	6 867	1 101	27
-	39	170	27	48	1	-	13	-	958	22	28
106	615	1 645	176	570	83	60	493	77	6 460	551	29
318	61	599	117	11	159	9	48	57	1 365	572	30
Betreuungshelfer											
159	423	357	137	1	89	107	57	172	2 937	662	31
132	317	259	103	1	78	90	49	134	2 007	520	32
27	106	98	34	-	11	17	8	38	930	142	33
10	52	62	8	-	5	9	-	8	953	99	34
54	168	124	60	1	28	48	18	59	973	218	35
76	165	144	61	-	46	47	34	73	869	273	36
19	38	27	8	-	10	3	5	32	142	72	37
64	220	186	68	1	33	57	18	67	1 926	317	38
95	203	171	69	-	56	50	39	105	1 011	345	39
157	360	282	117	1	86	107	44	172	2 247	656	40
2	63	75	20	-	3	-	13	-	690	6	41
52	288	295	30	1	40	94	19	38	2 186	355	42
107	135	62	107	-	49	13	38	134	751	307	43
Gruppenarbeit											
90	831	587	83	67	76	51	79	100	3 082	569	44
83	703	359	59	49	61	46	55	93	2 137	433	45
7	128	228	24	18	15	5	24	7	945	136	46
46	160	348	34	8	52	17	25	5	1 656	269	47
37	371	152	36	22	16	15	17	34	801	136	48
7	238	64	10	21	8	14	25	40	476	123	49
-	62	23	3	16	-	5	12	21	149	41	50
83	531	500	70	30	68	32	42	39	2 457	405	51
7	300	87	13	37	8	19	37	61	625	164	52
90	636	451	68	56	76	51	69	100	2 213	559	53
-	195	136	15	11	-	-	10	-	869	10	54
29	325	470	31	7	5	39	29	22	1 897	262	55
61	506	117	52	60	71	12	50	78	1 185	307	56

Lfd. Nr.	Gegenstand der Nachweisung	Deutsch-land	Baden-Württemberg	Bayern	Berlin	Brandenburg	Bremen	Hamburg	Hessen	Ins
1	Insgesamt	15 460	1 441	1 332	1 185	202	75	545	1 097	
2	Männlich	11 324	1 004	974	721	126	33	374	772	
3	Weiblich	4 136	437	358	464	76	42	171	325	
4	Alter von ... bis unter ... Jahren									
5	unter 6	252	20	25	50	3	-	14	30	
6	6 - 12	1 947	269	164	400	16	2	40	173	
7	12 - 15	2 326	217	190	346	38	9	42	181	
8	15 - 18	5 534	438	444	210	67	32	144	342	
9	18 - 21	4 338	350	419	127	68	30	264	313	
10	21 und älter	1 063	147	90	52	10	2	41	58	
11	unter 18	10 059	944	823	1 006	124	43	240	726	
12	18 und älter	5 401	497	509	179	78	32	305	371	
13	Deutsche	12 681	1 014	1 087	806	201	66	369	826	
14	Nichtdeutsche	2 779	427	245	379	1	9	176	271	
15	Betreut durch öffentliche Träger	9 864	962	655	1 099	150	50	290	852	
16	freie Träger	5 596	479	677	86	52	25	255	245	
17	Insgesamt	5 339	471	534	353	121	41	154	454	
18	Männlich	3 296	288	325	218	70	19	91	281	
19	Weiblich	2 043	183	209	135	51	22	63	173	
20	Alter von ... bis unter ... Jahren									
21	unter 6	252	20	25	50	3	-	14	30	
22	6 - 12	1 106	58	124	115	15	2	20	155	
23	12 - 15	1 226	74	123	87	27	6	15	80	
24	15 - 18	1 696	138	179	56	43	21	39	95	
25	18 - 21	857	107	74	35	29	11	62	79	
26	21 und älter	202	74	9	10	4	1	4	15	
27	unter 18	4 280	290	451	308	88	29	88	360	
28	18 und älter	1 059	181	83	45	33	12	66	94	
29	Deutsche	4 828	394	457	272	120	33	109	387	
30	Nichtdeutsche	511	77	77	81	1	8	45	67	
31	Betreut durch öffentliche Träger	3 916	422	326	346	85	40	42	438	
32	freie Träger	1 423	49	208	7	36	1	112	16	
33	Insgesamt	4 341	313	398	546	45	34	348	366	
34	Männlich	3 289	226	308	326	27	14	247	240	
35	Weiblich	1 052	87	90	220	18	20	101	126	
36	Alter von ... bis unter ... Jahren									
37	unter 15	692	32	16	389	4	3	41	64	
38	15 - 18	1 424	113	120	102	10	11	90	137	
39	18 - 21	1 739	117	204	44	26	19	181	136	
40	21 und älter	486	51	58	11	5	1	36	29	
41	unter 18	2 116	145	136	491	14	14	131	201	
42	18 und älter	2 225	168	262	55	31	20	217	165	
43	Deutsche	3 366	234	322	316	45	33	234	254	
44	Nichtdeutsche	975	79	76	230	-	1	114	112	
45	Betreut durch öffentliche Träger	3 032	204	165	546	38	10	206	312	
46	freie Träger	1 309	109	233	-	7	24	142	54	
47	Insgesamt	5 780	657	400	286	36	-	43	277	
48	Männlich	4 739	490	341	177	29	-	36	251	
49	Weiblich	1 041	167	59	109	7	-	7	26	
50	Alter von ... bis unter ... Jahren									
51	unter 15	1 249	322	91	155	8	-	6	55	
52	15 - 18	2 414	187	145	52	14	-	15	110	
53	18 - 21	1 742	126	141	48	13	-	21	98	
54	21 und älter	375	22	23	31	1	-	1	14	
55	unter 18	3 663	509	236	207	22	-	21	165	
56	18 und älter	2 117	148	164	79	14	-	22	112	
57	Deutsche	4 487	386	308	218	36	-	26	185	
58	Nichtdeutsche	1 293	271	92	68	-	-	17	92	
59	Betreut durch öffentliche Träger	2 916	336	164	207	27	-	42	102	
60	freie Träger	2 864	321	236	79	9	-	1	175	

1) Junge Menschen, die Hilfe verschiedener Art erhalten haben, wurden bei jeder Hilfeart gezählt.

junger Menschen

1996 nach persönlichen Merkmalen,
nach Trägergruppen

Mecklen- burg- Vor- pommern	Nieder- sachsen	Nordrhein- Westfalen	Rheinland- Pfalz	Saarland	Sachsen	Sachsen- Anhalt	Schleswig- Holstein	Thüringen	Nachrichtlich		Lfd. Nr.
									früheres Bundesgebiet	neue Länder und Berlin-Ost	
gesamt 1)											
601	2 290	3 211	577	200	972	764	488	480	12 217	3 243	1
464	1 871	2 228	450	133	836	641	353	344	8 775	2 549	2
137	419	983	127	67	136	123	135	136	3 442	694	3
-	4	44	8	11	4	20	19	-	211	41	4
44	85	421	44	48	26	94	71	50	1 667	280	5
117	191	552	58	39	93	86	89	78	1 881	445	6
270	1 015	1 278	270	66	398	241	153	166	4 347	1 187	7
136	775	759	175	26	372	239	135	150	3 318	1 020	8
34	220	157	22	10	79	84	21	36	793	270	9
431	1 295	2 295	380	164	521	441	332	294	8 106	1 953	10
170	995	916	197	36	451	323	156	186	4 111	1 290	11
600	1 870	2 721	496	188	819	763	452	403	9 686	2 935	12
1	420	490	81	12	153	1	36	77	2 531	248	13
242	1 096	2 548	247	148	526	451	340	208	8 122	1 742	14
359	1 194	663	330	52	446	313	148	272	4 095	1 501	15
Erziehungsbeistand											
275	356	1 459	189	144	149	265	296	78	4 383	956	16
184	201	874	130	92	100	182	190	51	2 670	626	17
91	155	585	59	52	49	83	106	27	1 713	330	18
-	4	44	8	11	4	20	19	-	211	41	19
26	43	296	35	47	17	81	66	6	938	168	20
86	79	368	41	37	42	56	76	29	981	245	21
115	127	538	64	41	50	67	92	31	1 381	315	22
40	78	187	38	8	29	27	41	12	704	153	23
8	25	26	3	-	7	14	2	-	168	34	24
227	253	1 246	148	136	113	224	253	66	3 511	769	25
48	103	213	41	8	36	41	43	12	872	187	26
274	328	1 355	173	142	149	265	292	78	3 881	947	27
1	28	104	16	2	-	-	4	-	502	9	28
63	269	1 087	142	143	63	126	280	44	3 467	449	29
212	87	372	47	1	86	139	16	34	916	507	30
Betreuungshelfer											
219	539	448	173	2	462	218	75	155	3 192	1 149	31
187	438	363	137	2	422	195	60	97	2 332	957	32
32	101	85	36	-	40	23	15	58	860	192	33
11	36	35	4	-	22	9	-	26	602	90	34
99	219	147	65	2	166	61	19	63	1 013	411	35
87	216	205	90	-	216	101	44	53	1 244	495	36
22	68	61	14	-	58	47	12	13	333	153	37
110	255	182	69	2	188	70	19	89	1 615	501	38
109	284	266	104	-	274	148	56	66	1 577	648	39
219	454	362	150	1	309	217	63	153	2 375	991	40
-	85	86	23	1	153	1	12	2	817	158	41
149	359	377	31	2	381	177	22	53	2 184	848	42
70	180	71	142	-	81	41	53	102	1 008	301	43
Gruppenarbeit											
107	1 395	1 304	215	54	361	281	117	247	4 642	1 138	44
93	1 232	991	183	39	314	264	103	196	3 773	966	45
14	163	313	32	15	47	17	14	51	869	172	46
38	118	274	22	3	38	34	18	67	1 027	222	47
56	669	593	141	23	182	113	42	72	1 953	461	48
9	481	367	47	18	127	111	50	85	1 370	372	49
4	127	70	5	10	14	23	7	23	292	83	50
94	787	867	163	26	220	147	60	139	2 980	683	51
13	608	437	52	28	141	134	57	108	1 662	455	52
107	1 088	1 004	173	45	361	281	97	172	3 430	1 057	53
-	307	300	42	9	-	-	20	75	1 212	81	54
30	468	1 084	74	3	82	148	38	111	2 471	445	55
77	327	220	141	51	279	133	79	136	2 171	693	56

Lfd. Nr.	Gegenstand der Nachweisung	Deutschland	Baden-Württemberg	Bayern	Berlin	Brandenburg	Bremen	Hamburg	Hessen
Junge Menschen									
1	Insgesamt 1)	16 198	1 474	1 547	2 369	86	75	466	1 511
2	darunter leben								
3	bei Eltern	5 481	619	516	953	22	16	60	494
4	bei einem Elternteil mit Stief- elternteil/Partner	2 545	182	230	327	29	7	41	177
5	bei alleinerziehendem Elternteil ..	5 038	447	560	746	8	16	94	515
6	bei Großeltern/Verwandten	520	44	59	62	4	5	12	59
7	in einer Pflegefamilie	243	30	19	37	1	1	7	37
8	in einem Heim	370	24	39	71	3	-	15	65
9	in einer Wohngemeinschaft	422	28	18	49	1	18	155	12
10	in einer eigenen Wohnung	1 257	91	98	111	17	8	62	145
	ohne feste Unterkunft	128	9	8	13	1	4	20	7
Junge Menschen mit									
11	Insgesamt 1)	15 460	1 441	1 332	1 185	202	75	545	1 097
12	darunter leben								
13	bei Eltern	6 105	667	473	554	56	25	95	367
14	bei einem Elternteil mit Stief- elternteil/Partner	2 209	159	212	133	35	5	37	155
15	bei alleinerziehendem Elternteil ..	3 668	343	386	342	45	17	112	308
16	bei Großeltern/Verwandten	412	36	33	19	9	3	18	49
17	in einer Pflegefamilie	149	18	17	5	2	-	4	16
18	in einem Heim	421	32	20	35	1	-	14	32
19	in einer Wohngemeinschaft	417	41	18	30	12	11	94	22
20	in einer eigenen Wohnung	1 551	124	156	61	40	12	120	135
	ohne feste Unterkunft	216	21	17	6	2	2	51	13
Unterstützung durch									
21	Hilfe veranlaßt durch 2)								
22	Entwicklungsauffälligkeiten	2 064	194	189	176	29	9	31	212
23	Beziehungsprobleme	2 101	165	170	90	52	17	68	162
24	Schul-/Ausbildungsprobleme	2 354	219	209	124	59	20	56	197
25	Straftat	273	43	30	6	15	2	5	16
26	Suchtprobleme	162	14	29	1	1	2	8	13
27	Anzeichen für Kindesmißhandlung ...	52	9	4	3	-	1	-	1
28	Anzeichen für sexuellen Mißbrauch ...	133	16	12	4	1	1	2	13
29	Trennung/Scheidung der Eltern	520	49	69	39	2	5	11	42
30	Wohnungsprobleme	183	13	20	13	9	3	25	8
31	Arbeitslosigkeit	55	2	10	1	4	-	1	3
32	sonstige Probleme in und mit der Familie	1 541	115	197	136	32	14	42	132
	Durchschnittliche Dauer der Hilfe in Jahren	1.7	3.2	1.7	2.0	1.0	1.8	0.9	2.2
Unterstützung durch									
33	Hilfe veranlaßt durch 2)								
34	Entwicklungsauffälligkeiten	797	77	40	191	20	5	75	81
35	Beziehungsprobleme	607	57	21	101	13	8	82	97
36	Schul-/Ausbildungsprobleme	1 333	98	55	390	12	12	117	170
37	Straftat	2 644	204	317	15	17	4	148	136
38	Suchtprobleme	361	32	37	8	2	5	63	30
39	Anzeichen für Kindesmißhandlung ...	8	-	-	2	-	-	-	3
40	Anzeichen für sexuellen Mißbrauch ...	47	3	3	6	-	2	4	8
41	Trennung/Scheidung der Eltern	100	12	10	31	-	1	5	13
42	Wohnungsprobleme	135	10	7	13	1	1	30	10
43	Arbeitslosigkeit	183	22	35	1	2	-	12	11
44	sonstige Probleme in und mit der Familie	612	36	55	90	9	21	65	91
	Durchschnittliche Dauer der Hilfe in Monaten	9.3	10.6	9.0	18.0	8.6	16.8	6.4	12.1
Soziale									
45	Hilfe veranlaßt durch 2)								
46	Entwicklungsauffälligkeiten	1 077	174	54	129	10	-	11	43
47	Beziehungsprobleme	668	118	50	49	9	-	5	28
48	Schul-/Ausbildungsprobleme	1 067	180	47	140	10	-	12	66
49	Straftat	4 118	286	285	34	29	-	32	200
50	Suchtprobleme	201	26	21	11	1	-	2	6
51	Anzeichen für Kindesmißhandlung ...	9	1	1	2	-	-	-	2
52	Anzeichen für sexuellen Mißbrauch ...	40	5	2	4	-	-	-	-
53	Trennung/Scheidung der Eltern	143	36	10	22	-	-	2	10
54	Wohnungsprobleme	110	51	11	16	-	-	1	1
55	Arbeitslosigkeit	111	8	10	15	-	-	1	11
56	sonstige Probleme in und mit der Familie	544	110	43	60	1	-	6	38
	Durchschnittliche Dauer der Hilfe in Monaten	6.1	9.2	5.6	15.1	3.9	-	6.2	6.7

1) Junge Menschen, die Hilfe verschiedener Art erhalten haben, wurden bei jeder Hilfeart gezählt.
2) Für jeden jungen Menschen konnten bis zu zwei Anlässe der Hilfe angegeben werden.

junger Menschen

junge Menschen mit beendeter Hilfe 1996
und Dauer der Hilfe

Mecklen- burg- Vor- pommern	Nieder- sachsen	Nordrhein- Westfalen	Rheinland- Pfalz	Saarland	Sachsen	Sachsen- Anhalt	Schleswig- Holstein	Thüringen	Nachrichtlich		Lfd. Nr.
									Früheres Bundesgebiet	Neue Länder und Berlin-Ost	
am 31.12.											
673	1 930	3 188	513	649	407	227	677	406	13 844	2 354	1
187	610	1 098	176	217	110	84	176	143	4 790	691	2
125	289	614	89	116	85	43	123	68	2 103	442	3
202	475	1 068	157	248	114	47	251	90	4 425	613	4
19	50	126	12	29	10	5	16	8	460	60	5
2	25	31	7	7	6	2	28	3	213	30	6
15	16	59	6	3	8	12	26	8	295	75	7
25	34	25	7	3	10	2	8	27	337	85	8
91	221	146	55	25	58	30	43	56	926	331	9
7	16	21	4	1	6	2	6	3	101	27	10
beendeter Hilfe											
601	2 290	3 211	577	200	972	764	488	480	12 217	3 243	11
223	924	1 343	233	75	419	315	146	190	4 850	1 255	12
110	217	535	83	29	141	156	117	85	1 652	557	13
147	380	833	145	72	187	126	129	96	3 008	660	14
16	44	90	24	7	23	21	11	9	331	81	15
3	21	35	2	-	8	7	8	3	125	24	16
23	44	100	8	4	33	39	11	25	285	136	17
13	36	49	10	4	31	19	7	20	309	108	18
58	286	199	67	9	114	76	51	43	1 174	377	19
8	26	27	5	-	16	5	8	9	171	45	20
Erziehungsbeistand											
101	105	548	73	68	52	114	134	29	1 711	353	21
145	155	672	69	45	72	94	100	25	1 689	412	22
142	172	644	91	50	77	122	127	45	1 899	455	23
16	33	57	15	2	10	6	7	10	213	60	24
8	17	39	10	5	1	6	7	1	145	17	25
1	3	18	6	3	-	1	-	2	47	5	26
2	13	49	3	3	3	4	5	2	118	15	27
14	23	170	11	16	10	15	37	7	465	55	28
4	8	48	9	-	7	6	9	1	156	27	29
4	4	15	3	-	1	2	5	-	43	12	30
71	93	404	48	55	36	57	90	19	1 298	243	31
0.9	1.0	1.8	1.3	1.3	0.8	0.7	2.4	0.8	1.9	0.9	32
Betreuungshelfer											
26	93	102	26	2	18	19	4	18	672	125	33
26	45	62	13	-	18	16	9	39	479	128	34
39	170	96	59	-	48	27	11	29	1 163	170	35
166	425	325	129	1	424	192	52	89	1 749	895	36
4	60	74	18	-	8	4	7	9	333	28	37
-	-	2	-	-	-	-	-	1	6	2	38
-	8	6	1	-	-	-	-	6	39	8	39
1	8	7	5	-	3	-	4	-	95	5	40
7	17	15	4	-	8	3	2	7	104	31	41
3	26	28	12	-	18	1	3	9	149	34	42
11	60	62	22	1	47	11	8	23	500	112	43
6.1	6.3	9.6	7.8	13.5	3.2	12.0	10.6	4.7	10.4	6.3	44
Gruppenarbeit											
53	110	253	57	2	61	58	19	43	823	254	45
27	77	131	12	1	21	57	10	73	463	205	46
57	127	166	36	3	44	51	24	104	760	307	47
29	1 249	991	175	50	297	226	87	148	3 362	756	48
1	48	59	9	-	2	2	10	3	186	15	49
-	-	2	-	-	-	-	-	1	7	2	50
1	1	13	4	-	2	1	7	-	36	4	51
2	5	36	9	-	2	4	3	2	119	24	52
-	7	19	1	-	-	-	2	1	105	5	53
-	22	13	17	-	1	3	3	7	86	25	54
19	64	133	15	1	27	15	8	4	456	88	55
7.9	5.1	5.2	2.9	6.6	3.9	3.8	7.2	5.8	6.2	5.7	56

Statistisches Landesamt	
Rechtsgrundlage, Hilfsmerkmale: Siehe Informationsblatt, das Bestandteil des Erhebungsvordrucks ist. Beim Ausfüllen bitte die Erläuterungen beachten! Bitte teilen Sie uns mit, an wen wir uns bei Rückfragen wenden dürfen (freiwillige Angabe): <div style="display: flex; justify-content: space-between;"> _____ Name _____ _____ Telefon (Vorwahl/Rufnummer) _____ </div>	

Statistik der Jugendhilfe – Teil I 2 Betreuung einzelner junger Menschen 199__	
Name und Anschrift der auskunftgebenden Stelle: <div style="border-bottom: 1px solid black; height: 15px; margin-bottom: 5px;"></div> <div style="border-bottom: 1px solid black; height: 15px; margin-bottom: 5px;"></div> <div style="border-bottom: 1px solid black; height: 15px; margin-bottom: 5px;"></div>	
Kenn-Nummer: _____	

Wird vom Statistischen Landesamt ausgefüllt!		<div style="display: flex; justify-content: space-around; font-size: 0.8em;"> Kreis Gemeinde Gemeindeteil Lfd. Nr. </div>	Sst 1–14
– Zutreffendes bitte ankreuzen oder ausfüllen –			
Art des Trägers – Träger der öffentlichen Jugendhilfe Sst <div style="border: 1px solid black; width: 30px; text-align: center; margin: 2px;">1</div> – Träger der freien Jugendhilfe 15 <div style="border: 1px solid black; width: 30px; text-align: center; margin: 2px;">2</div> Art der Hilfe (bitte die zutreffende Hilfeart ankreuzen) – Unterstützung durch Erziehungsbeistand.. Sst <div style="border: 1px solid black; width: 30px; text-align: center; margin: 2px;">1</div> – Unterstützung durch Betreuungshelfer ... 16 <div style="border: 1px solid black; width: 30px; text-align: center; margin: 2px;">2</div> – soziale Gruppenarbeit 16 <div style="border: 1px solid black; width: 30px; text-align: center; margin: 2px;">3</div> <div style="display: flex; justify-content: space-between; font-size: 0.8em;"> Monat Jahr </div> Beginn der Hilfe 17–22 <div style="border: 1px solid black; width: 30px; text-align: center; margin: 2px;">1 9</div> Ende der Hilfe 23–28 <div style="border: 1px solid black; width: 30px; text-align: center; margin: 2px;">1 9 9</div> Hilfe dauert an 29 <div style="border: 1px solid black; width: 30px; text-align: center; margin: 2px;">1</div>	Junger Mensch lebt – bei Eltern Sst <div style="border: 1px solid black; width: 30px; text-align: center; margin: 2px;">1</div> – bei einem Elternteil mit Stiefelternteil oder Partner 2 <div style="border: 1px solid black; width: 30px; text-align: center; margin: 2px;">2</div> – bei alleinerziehendem Elternteil 3 <div style="border: 1px solid black; width: 30px; text-align: center; margin: 2px;">3</div> – bei Großeltern/Verwandten 4 <div style="border: 1px solid black; width: 30px; text-align: center; margin: 2px;">4</div> – in einer Pflegefamilie 5 <div style="border: 1px solid black; width: 30px; text-align: center; margin: 2px;">5</div> – in einem Heim 6 <div style="border: 1px solid black; width: 30px; text-align: center; margin: 2px;">6</div> – in einer Wohngemeinschaft 7 <div style="border: 1px solid black; width: 30px; text-align: center; margin: 2px;">7</div> – in eigener Wohnung 8 <div style="border: 1px solid black; width: 30px; text-align: center; margin: 2px;">8</div> – ohne feste Unterkunft 37 <div style="border: 1px solid black; width: 30px; text-align: center; margin: 2px;">9</div>		
Angaben zur betreuten Person Geschlecht – männlich Sst <div style="border: 1px solid black; width: 30px; text-align: center; margin: 2px;">1</div> – weiblich 30 <div style="border: 1px solid black; width: 30px; text-align: center; margin: 2px;">2</div> Geburtsjahr 31–34 <div style="border: 1px solid black; width: 30px; text-align: center; margin: 2px;">1 9</div> Staatsangehörigkeit – deutsch Sst <div style="border: 1px solid black; width: 30px; text-align: center; margin: 2px;">1</div> – nicht-deutsch 35 <div style="border: 1px solid black; width: 30px; text-align: center; margin: 2px;">2</div> Kindschaftsverhältnis – ehelich Sst <div style="border: 1px solid black; width: 30px; text-align: center; margin: 2px;">1</div> – nicht-ehelich 36 <div style="border: 1px solid black; width: 30px; text-align: center; margin: 2px;">2</div> – unbekannt 36 <div style="border: 1px solid black; width: 30px; text-align: center; margin: 2px;">3</div>	Angaben zur Hilfe Wer hat die Hilfe angeregt? – junger Mensch selbst Sst <div style="border: 1px solid black; width: 30px; text-align: center; margin: 2px;">1</div> – Eltern/Elternteil 2 <div style="border: 1px solid black; width: 30px; text-align: center; margin: 2px;">2</div> – Jugendamt/ASD 3 <div style="border: 1px solid black; width: 30px; text-align: center; margin: 2px;">3</div> – Gericht, Staatsanwaltschaft, Vormund- schaftsgericht 4 <div style="border: 1px solid black; width: 30px; text-align: center; margin: 2px;">4</div> – andere öffentliche Stellen 5 <div style="border: 1px solid black; width: 30px; text-align: center; margin: 2px;">5</div> – Dienste freier Träger 6 <div style="border: 1px solid black; width: 30px; text-align: center; margin: 2px;">6</div> – Sonstige 38 <div style="border: 1px solid black; width: 30px; text-align: center; margin: 2px;">7</div> Anlaß der Hilfe (bis zu 2 Ankreuzungen sind möglich) – Entwicklungsauffälligkeiten 39 <div style="border: 1px solid black; width: 30px; text-align: center; margin: 2px;">1</div> – Beziehungsprobleme 40 <div style="border: 1px solid black; width: 30px; text-align: center; margin: 2px;">1</div> – Schul-/Ausbildungsprobleme 41 <div style="border: 1px solid black; width: 30px; text-align: center; margin: 2px;">1</div> – Straftat 42 <div style="border: 1px solid black; width: 30px; text-align: center; margin: 2px;">1</div> – Suchtprobleme 43 <div style="border: 1px solid black; width: 30px; text-align: center; margin: 2px;">1</div> – Anzeichen für Kindesmißhandlung 44 <div style="border: 1px solid black; width: 30px; text-align: center; margin: 2px;">1</div> – Anzeichen für sexuellen Mißbrauch 45 <div style="border: 1px solid black; width: 30px; text-align: center; margin: 2px;">1</div> – Trennung/Scheidung der Eltern 46 <div style="border: 1px solid black; width: 30px; text-align: center; margin: 2px;">1</div> – Wohnungsprobleme 47 <div style="border: 1px solid black; width: 30px; text-align: center; margin: 2px;">1</div> – Arbeitslosigkeit 48 <div style="border: 1px solid black; width: 30px; text-align: center; margin: 2px;">1</div> – sonstige Probleme in und mit der Familie 49 <div style="border: 1px solid black; width: 30px; text-align: center; margin: 2px;">1</div>		

Informationsblatt

als Bestandteil des Erhebungsvordrucks der Statistik der Jugendhilfe - Teil I

2: Betreuung einzelner junger Menschen 199.

Art, Zweck und Umfang der Erhebung

Über junge Menschen, denen ambulante Einzelbetreuung gewährt wird, wird jährlich eine Totalerhebung durchgeführt. Mit der Befragung sollen umfassende und zuverlässige statistische Daten über die ambulanten sozialpädagogischen Maßnahmen der Jugendhilfe und über die Situation der dadurch betreuten jungen Menschen bereitgestellt werden. Die Angaben dienen zur Beobachtung der Entwicklung der unterschiedlichen Formen der ambulanten erzieherischen Hilfen und zur Beantwortung von aktuellen jugend- und familienpolitischen Fragestellungen. Sie werden ferner für Planungsaufgaben auf dem Gebiet der Jugendhilfe und für die Fortentwicklung des Jugendhilferechts benötigt.

Rechtsgrundlagen

§§ 98 bis 103 des Achten Buches Sozialgesetzbuch (SGB VIII) in der Fassung der Bekanntmachung vom 3. Mai 1993 (BGBl. I S. 637), das zuletzt durch Artikel 5 des Gesetzes vom 13. Juni 1994 (BGBl. I S. 1229) geändert worden ist, in Verbindung mit dem Gesetz über die Statistik für Bundeszwecke (Bundesstatistikgesetz-BStatG) vom 22. Januar 1987 (BGBl. I S. 462, 565), zuletzt geändert durch Artikel 6 Abs. 36 des Gesetzes vom 27. Dezember 1993 (BGBl. I S. 2378, 1994 I S. 2439).

Erhoben werden die Angaben zu § 99 Abs. 1 Nr. 1 Buchstaben a), b) SGB VIII.

Die Auskunftspflicht ergibt sich aus § 102 Abs. 2 Nr. 1 und 6 SGB VIII in Verbindung mit § 15 BStatG. Hiernach sind die örtlichen Träger der Jugendhilfe sowie die Träger der freien Jugendhilfe auskunftspflichtig. Gemäß § 15 Abs. 6 BStatG haben Widerspruch und Anfechtungsklage gegen die Aufforderung zur Auskunftserteilung keine aufschiebende Wirkung.

Zur Durchführung der Erhebung übermitteln die Träger der öffentlichen Jugendhilfe den statistischen Ämtern der Länder auf Anforderung die erforderlichen Anschriften der übrigen Auskunftspflichtigen.

Geheimhaltung

Die erhobenen Einzelangaben werden nach § 16 BStatG grundsätzlich geheimgehalten. Nur in ausdrücklich gesetzlich geregelten Ausnahmefällen dürfen Einzelangaben übermittelt werden.

Eine Übermittlung der erhobenen Angaben ist nach § 103 SGB VIII in Verbindung mit § 16 Abs. 4 BStatG

an oberste Bundes- und Landesbehörden in Form von Tabellen mit statistischen Ergebnissen zulässig, auch wenn Tabellenfelder nur einen einzigen Fall ausweisen, sofern diese Tabellen nicht tiefer als auf Regierungsbezirksebene, im Fall der Stadtstaaten auf Bezirksebene, gegliedert sind. Eine Übermittlung von Einzelangaben mit Namen und Anschrift ist ausgeschlossen.

Nach § 16 Abs. 6 BStatG ist es möglich, den Hochschulen oder sonstigen Einrichtungen mit der Aufgabe unabhängiger wissenschaftlicher Forschung für die Durchführung wissenschaftlicher Vorhaben Einzelangaben dann zur Verfügung zu stellen, wenn diese so anonymisiert sind, daß sie nur mit einem unverhältnismäßig großen Aufwand an Zeit, Kosten und Arbeitskraft den Befragten oder Betroffenen wieder zugeordnet werden können.

Die Pflicht zur Geheimhaltung besteht auch für Personen, die Empfänger von Einzelangaben sind.

Hilfsmerkmale, Trennen und Löschen, laufende Nummern/Ordnungsnummern

Name und Anschrift der auskunftgebenden Stelle, die Kenn-Nummer, die von der hilfeleistenden Stelle für jeden zu meldenden Betreuungsfall frei vergeben wird, sowie Name und Telefonnummer der für eventuelle Rückfragen zur Verfügung stehenden Person sind Hilfsmerkmale, die lediglich der technischen Durchführung der Erhebung dienen. Sie werden nach Abschluß der Prüfung der Angaben vom Erhebungsvordruck abgetrennt, gesondert aufbewahrt und spätestens nach Abschluß der nächsten Erhebung vernichtet.

Die verwendete "laufende Nummer" ist eine frei vergebene Nummer, die nur der Unterscheidung der in die Erhebung einbezogenen Hilfeempfänger dient.

Abgrenzung des Erhebungsbereichs

In die Erhebung werden einbezogen,

- junge Menschen, für die ein Erziehungsbeistand oder ein Betreuungshelfer tätig bzw. eingesetzt wird,
- junge Menschen, die sich kraft richterlicher Weisung, auf Veranlassung des Jugendamtes oder freiwillig an sozialer Gruppenarbeit beteiligen.

Meldung zur Statistik

Für jeden Fall, in dem erzieherische Hilfe in Form eines Erziehungsbeistandes, Betreuungshelfers oder der Beteiligung an sozialer Gruppenarbeit gewährt wird, bitte einen Erhebungsvordruck 2 "Betreuung einzelner junger Menschen" anlegen und bei Ende der Hilfe versehen mit der Monats- und Jahresangabe unmittelbar dem zuständigen Statistischen Landesamt zusenden. Werden einem jungen Menschen im Berichtsjahr also beispielsweise zwei Hilfen verschiedener Art gewährt (z.B. Betreuung durch einen Betreuungshelfer und soziale Gruppenarbeit), so sind zwei Erhebungsvordrucke auszufüllen. Findet die Betreuung in einer Gruppe statt, ist ebenfalls für jeden Beteiligten ein besonderer Erhebungsvordruck auszufüllen und bei Ende der Hilfe dem Statistischen Landesamt zu übermitteln.

Dauert die ambulante Betreuung über das Berichtsjahr hinaus an, bitte die Satzstelle 29 (Hilfe dauert an) ankreuzen und den Erhebungsvordruck zum Jahresende, spätestens bis zum **1. Februar** des dem Berichtsjahr folgenden Jahres, dem Statistischen Landesamt übersenden. In diesem Fall ist es zweckmäßig, die Angaben auf einen neuen Erhebungsvordruck zu übertragen, der dann für die Meldung im nächsten Jahr verwendet wird.

Grundsätzlich meldet die die Betreuung durchführende Stelle.

Erläuterungen zu den Erhebungsmerkmalen

Art der Hilfe (Sst 16)

- **Unterstützung durch Erziehungsbeistand**
Pädagogisch fundierte ambulante Erziehungshilfe, die das Kind, den Jugendlichen oder den jungen Volljährigen bei der Bewältigung von Entwicklungsproblemen möglichst unter Einbeziehung des sozialen Umfelds unterstützen und unter Erhaltung des Lebensbezugs zur Familie seine Selbstständigkeit fördern soll.
- **Unterstützung durch Betreuungshelfer**
Eine richterliche Weisung, die dem Jugendlichen oder jungen Volljährigen auferlegt, sich der Betreuung und Aufsicht eines Betreuungshelfers zu unterstellen, kommt überwiegend als alleinige Anordnung in Betracht, ggf. in Verbindung mit anderen Erziehungsmaßnahmen oder Zuchtmitteln sowie als vorläufige Maßnahme gemäß § 71 Abs. 1 Jugendgerichtsgesetz.

Das Jugendamt kann einen Betreuungshelfer auch bereits im Vorfeld eines Gerichtsverfahrens einsetzen, um so darauf hinzuwirken, daß von einer strafrechtlichen Verfolgung abgesehen bzw. ein bereits eingeleitetes Verfahren eingestellt wird.

- **soziale Gruppenarbeit**

Soziale Gruppenarbeit soll helfen, Erziehungsprobleme junger Menschen zu bewältigen und auf der Grundlage eines gruppenpädagogischen Konzepts die Entwicklung junger Menschen durch soziales Lernen in der Gruppe fördern.

In der Praxis sind für diese Hilfeart auch Bezeichnungen wie Erziehungskurse, Übungs- und Erfahrungskurse oder soziale Trainingskurse üblich. Soziale Gruppenarbeit wird nicht nur als Weisung im Rahmen des Jugendgerichtsgesetzes, sondern zunehmend auch für nicht-delinquente junge Menschen mit vergleichbaren Entwicklungsdefiziten eingesetzt.

Nicht zur sozialen Gruppenarbeit zählt der sogenannte "Täter-Opfer-Ausgleich".

Beginn der Hilfe (Sst 17 - 22)

Maßgebend für den Beginn der Hilfe ist das Tätigwerden des Erziehungsbeistandes, des Betreuungshelfers bzw. der betreuenden Stelle.

Bei der sozialen Gruppenarbeit gilt der Monat und das Jahr des ersten Zusammentreffens der Gruppe als Beginn der Hilfe.

Ende der Hilfe (Sst 23 - 28)

Hier sind der Monat und das Jahr der Aufhebung der Hilfe oder des letzten Kontaktes mit dem jungen Menschen einzutragen.

Eine Maßnahme gilt als abgeschlossen, wenn während eines halben Jahres kein Kontakt stattgefunden hat.

Angaben zur betreuten Person

Bei den Angaben zur "Staatsangehörigkeit" und zu "Junger Mensch lebt bei" sind die Gegebenheiten bei Beginn der Hilfe maßgebend.

Staatsangehörigkeit (Sst 35)

Hat der junge Mensch außer der deutschen noch eine weitere Staatsangehörigkeit, so ist ausschließlich "deutsch" anzukreuzen.

Junger Mensch lebt ... (Sst 37)

- Zu den Eltern zählen auch Adoptiveltern, dagegen nicht Pflegeeltern.
- Zu den Heimen gehören auch heilpädagogische und therapeutische Heime.

Angaben zur Hilfe

Wer hat die Hilfe angeregt? (Sst 38)

Es ist nur **eine** Angabe zulässig. Die Kontaktaufnahme kann vielfältig sein, z.B. telefonisch, schriftlich oder persönlich. Anzugeben ist der/die Erstmeldende.

Unter "Sonstige" sind z.B. zu erfassen Arzt, Pflegeeltern, andere Personensorgeberechtigte (Vormund, Pfleger).

Anlaß der Hilfe (Sst 39 - 49)

Unter "Anlaß" werden diejenigen Ereignisse oder Faktoren verstanden, die die Probleme ausgelöst haben.

Sie sollen insoweit angegeben werden, als sie zu Beginn der Hilfe bekannt waren.

Es sind bis zu zwei Ankreuzungen möglich.

- **Beziehungsprobleme (Sst 40)**
können z.B. im Erziehungsgeschehen zwischen Kind und Eltern, im Verhältnis der Eltern zueinander oder im Verhalten zur sozialen Umwelt allgemein auftreten.
- **Schul-/Ausbildungsprobleme (Sst 41)**
Hierunter fallen insbesondere individuell bedingte Lern- und Leistungsschwierigkeiten.

- **Straftat des Jugendlichen/jungen Volljährigen (Sst 42)**

ist nur bei Strafmündigkeit anzugeben, d.h. wenn der junge Mensch das 14. Lebensjahr bereits vollendet hat. Bei delinquentem Verhalten von Kindern unter 14 Jahren ist hingegen "Entwicklungsauffälligkeiten" anzukreuzen.

- **Anzeichen für Kindesmißhandlung (Sst 44)**

Mit Kindesmißhandlung in Familien sind alle situativen psychischen und physischen Gewaltanwendungen gegen Kinder gemeint, die entweder körperliche Verletzungen zur Folge haben oder/und im Kind existenzbedrohende Angstgefühle hervorrufen.

- **Wohnungsprobleme (Sst 47)**

Wohnungsprobleme umfassen unzureichende Wohnverhältnisse, Nichtseßhaftigkeit/Obdachlosigkeit, Trebe.

Die Angaben zu den Anlässen "Straftat" (Sst 42), "Suchtprobleme" (Sst 43) und "Arbeitslosigkeit" (Sst 48) beziehen sich ausschließlich auf den betreuten jungen Menschen, nicht jedoch auf andere Familienmitglieder.

SOZIALPÄDAGOGISCHE

FAMILIENHILFE

1 Familien am 31.12.1996 und Familien mit beendeter Hilfe 1996
nach deren Zusammensetzung sowie nach Trägergruppen

Bezugsperson(en) Staatsangehörigkeit der Eltern/ des Elternteils	Familien am 31.12.			Familien mit beendeter Hilfe		
	insgesamt	betreut durch		insgesamt	betreut durch	
		öffentliche Träger	freie Träger		öffentliche Träger	freie Träger
Eltern	4 423	2 551	1 872	2 696	1 496	1 200
In der Familie leben ständig						
alle Kinder/Jugendliche	3 786	2 224	1 562	2 296	1 277	1 019
nicht alle Kinder/Jugendliche	637	327	310	400	219	181
Zahl der ständig in der Familie lebenden Kinder/Jugendlichen						
1	829	494	335	543	324	219
2	1 326	781	545	808	444	364
3	1 039	603	436	656	351	305
4	651	354	297	370	197	173
5	300	167	133	175	93	82
6 und mehr	278	152	126	144	87	57
Elternteil mit Stiefelternteil/Partner	1 893	1 025	868	1 303	722	581
In der Familie leben ständig						
alle Kinder/Jugendliche	1 515	849	666	1 060	601	459
nicht alle Kinder/Jugendliche	378	176	202	243	121	122
Zahl der ständig in der Familie lebenden Kinder/Jugendlichen						
1	437	252	185	344	203	141
2	560	298	262	403	240	163
3	468	260	208	290	144	146
4	249	120	129	161	77	84
5	121	69	52	63	35	28
6 und mehr	58	26	32	42	23	19
Alleinerziehender Elternteil	6 168	3 556	2 612	3 696	2 103	1 593
In der Familie leben ständig						
alle Kinder/Jugendliche	5 202	3 042	2 160	3 112	1 787	1 325
nicht alle Kinder/Jugendliche	966	514	452	584	316	268
Zahl der ständig in der Familie lebenden Kinder/Jugendlichen						
1	1 896	1 152	744	1 255	748	507
2	2 038	1 178	860	1 226	717	509
3 und mehr	2 234	1 226	1 008	1 215	638	577
Insgesamt	12 484	7 132	5 352	7 696	4 321	3 374
In der Familie leben ständig						
alle Kinder/Jugendliche	10 503	6 115	4 388	6 468	3 665	2 803
nicht alle Kinder/Jugendliche	1 981	1 017	964	1 227	656	571
Zahl der ständig in der Familie lebenden Kinder/Jugendlichen						
1	3 162	1 898	1 264	2 142	1 275	867
2	3 924	2 257	1 667	2 437	1 401	1 036
3	2 818	1 586	1 232	1 660	870	790
4	1 491	787	704	862	449	413
5	645	363	282	333	177	156
6 und mehr	444	241	203	261	149	112
Deutsche	11 276	6 283	4 993	6 947	3 823	3 124
Nichtdeutsche	954	586	268	557	386	171
Deutsche/Nichtdeutsche	254	163	91	191	112	79
Familien in denen						
alle Kinder unter 3 Jahre alt sind	1 137	645	492	641	372	269
alle Kinder/Jugendliche zwischen						
6 und 15 Jahre alt sind	3 438	2 048	1 390	2 116	1 206	910
alle Kinder/Jugendliche zwischen						
12 und 18 Jahre alt sind	1 251	811	440	958	614	344
der Geburtenabstand zwischen ältesten						
und jüngstem Kind/Jugendlichen						
10 Jahre und mehr beträgt	1 760	953	807	1 019	511	508

2 Familien nach deren Zusammensetzung und Anregendem der Hilfe

2.1 Familien am 31.12.1996

Bezugsperson(en) Staatsangehörigkeit der Eltern/ des Elternteils Familientyp	Insgesamt	Hilfe wurde angeregt durch				
		Eltern/ Elternteil	Jugendamt/ ASD	andere öffentliche Stellen	Dienste freier Träger	sonstige
Eltern	4 423	883	2 698	474	247	121
In der Familie leben ständig						
alle Kinder/Jugendliche	3 786	791	2 237	432	220	106
nicht alle Kinder/Jugendliche	637	92	461	42	27	15
Zahl der ständig in der Familie lebenden Kinder/Jugendlichen						
1	829	157	509	90	43	30
2	1 326	280	793	141	73	39
3	1 039	217	621	116	58	27
4	651	128	400	64	43	16
5	300	55	186	41	16	2
6 und mehr	278	46	189	22	14	7
Elternteil mit Stiefelternteil/Partner	1 893	378	1 198	197	75	45
In der Familie leben ständig						
alle Kinder/Jugendliche	1 515	325	926	170	56	38
nicht alle Kinder/Jugendliche	378	53	272	27	19	7
Zahl der ständig in der Familie lebenden Kinder/Jugendlichen						
1	437	77	280	47	20	13
2	560	106	350	64	23	17
3	468	99	290	52	18	9
4	249	45	169	21	9	5
5	121	37	70	8	5	1
6 und mehr	58	14	39	5	-	-
Alleinerziehender Elternteil	6 168	1 240	3 923	521	314	170
In der Familie leben ständig						
alle Kinder/Jugendliche	5 202	1 085	3 216	474	271	156
nicht alle Kinder/Jugendliche	966	155	707	47	43	14
Zahl der ständig in der Familie lebenden Kinder/Jugendlichen						
1	1 896	358	1 128	204	111	95
2	2 038	415	1 312	169	104	38
3 und mehr	2 234	467	1 483	148	99	37
Insgesamt	12 484	2 501	7 819	1 192	636	336
In der Familie leben ständig						
alle Kinder/Jugendliche	10 503	2 201	6 379	1 076	547	300
nicht alle Kinder/Jugendliche	1 981	300	1 440	116	89	36
Zahl der ständig in der Familie lebenden Kinder/Jugendlichen						
1	3 162	592	1 917	341	174	138
2	3 924	801	2 455	374	200	94
3	2 818	588	1 778	263	131	58
4	1 491	308	950	118	85	30
5	645	131	414	63	28	9
6 und mehr	444	81	305	33	18	7
Deutsche	11 276	2 298	7 052	1 046	570	310
Nichtdeutsche	954	157	599	121	54	23
Deutsche/Nichtdeutsche	254	46	168	25	12	3
Familien in denen						
alle Kinder unter 3 Jahre alt sind	1 137	172	729	85	77	74
alle Kinder/Jugendliche zwischen						
6 und 15 Jahre alt sind	3 438	758	2 029	405	175	71
alle Kinder/Jugendliche zwischen						
12 und 18 Jahre alt sind	1 251	293	724	150	35	49
der Geburtenabstand zwischen ältesten						
und jüngstem Kind/Jugendlichen						
10 Jahre und mehr beträgt	1 760	365	1 142	156	62	35

2 Familien nach deren Zusammensetzung und Anregendem der Hilfe

2.2 Familien mit beendeter Hilfe 1996

Bezugsperson(en) Staatsangehörigkeit der Eltern/ des Elternteils Familiientyp	Insgesamt	Hilfe wurde angeregt durch				
		Eltern/ Elternteil	Jugendamt/ ASD	andere öffentliche Stellen	Dienste freier Träger	sonstige
Eltern	2 696	517	1 673	296	140	70
In der Familie leben ständig						
alle Kinder/Jugendliche	2 296	466	1 373	267	125	65
nicht alle Kinder/Jugendliche	400	51	300	29	15	5
Zahl der ständig in der Familie lebenden Kinder/Jugendlichen						
1	543	108	329	59	28	19
2	808	154	492	97	43	22
3	656	131	398	72	43	12
4	370	72	231	40	17	10
5	175	36	117	12	5	5
6 und mehr	144	16	106	16	4	2
Elternteil mit Stiefelternteil/Partner	1 303	270	811	133	51	38
In der Familie leben ständig						
alle Kinder/Jugendliche	1 060	235	628	120	43	34
nicht alle Kinder/Jugendliche	243	35	183	13	8	4
Zahl der ständig in der Familie lebenden Kinder/Jugendlichen						
1	344	69	216	39	10	10
2	403	92	234	46	18	14
3	290	53	191	29	10	7
4	161	34	100	14	9	4
5	63	11	45	4	2	1
6 und mehr	42	11	25	2	2	2
Alleinerziehender Elternteil	3 696	687	2 411	318	180	100
In der Familie leben ständig						
alle Kinder/Jugendliche	3 112	605	1 981	282	151	93
nicht alle Kinder/Jugendliche	584	82	430	36	29	7
Zahl der ständig in der Familie lebenden Kinder/Jugendlichen						
1	1 255	233	778	134	65	45
2	1 226	226	801	111	59	29
3 und mehr	1 215	228	832	73	56	26
Insgesamt	7 695	1 474	4 895	747	371	208
In der Familie leben ständig						
alle Kinder/Jugendliche	6 468	1 306	3 982	669	319	192
nicht alle Kinder/Jugendliche	1 227	168	913	78	52	16
Zahl der ständig in der Familie lebenden Kinder/Jugendlichen						
1	2 142	410	1 323	232	103	74
2	2 437	472	1 527	253	120	65
3	1 660	316	1 081	144	86	33
4	862	171	551	71	44	25
5	333	63	229	25	9	7
6 und mehr	261	42	184	22	9	4
Deutsche	6 947	1 344	4 441	652	320	190
Nichtdeutsche	557	92	332	83	39	11
Deutsche/Nichtdeutsche	191	38	122	12	12	7
Familien in denen						
alle Kinder unter 3 Jahre alt sind	641	84	439	54	35	29
alle Kinder/Jugendliche zwischen						
6 und 15 Jahre alt sind	2 116	453	1 256	234	106	67
alle Kinder/Jugendliche zwischen						
12 und 18 Jahre alt sind	958	247	510	136	36	29
der Geburtenabstand zwischen Ältesten						
und jüngstem Kind/Jugendlichen						
10 Jahre und mehr beträgt	1 019	181	686	87	39	26

Lfd. Nr.	Bezugsperson(en) Staatsangehörigkeit der Eltern/ des Elternteils Familientyp	Insgesamt 1)						
			Entwick- lungsauf- fällig- keiten	Erziehungs- schwierig- keiten	Beziehungs- probleme	Vernach- lässigung des Kindes/ Jugend- lichen	Anzeichen für Kin- desmiß- handlung	Anzeichen für sexu- ellen Mißbrauch
1	Eltern	4 423	1 886	2 813	1 577	710	190	149
2	In der Familie leben ständig alle Kinder/Jugendliche	3 786	1 634	2 393	1 347	570	138	106
3	nicht alle Kinder/Jugendliche	637	252	420	230	140	52	43
	Zahl der ständig in der Familie lebenden Kinder/Jugendlichen							
4	1	829	317	431	282	147	40	21
5	2	1 326	555	865	529	190	62	38
6	3	1 039	460	711	376	162	38	37
7	4	651	277	433	221	88	33	36
8	5	300	144	198	90	61	8	9
9	6 und mehr	278	133	175	79	62	9	8
10	Elternteil mit Stiefelternteil/Partner	1 893	720	1 199	732	330	93	92
11	In der Familie leben ständig alle Kinder/Jugendliche	1 515	578	971	588	235	72	67
12	nicht alle Kinder/Jugendliche	378	142	228	144	95	21	25
	Zahl der ständig in der Familie lebenden Kinder/Jugendlichen							
13	1	437	154	242	174	75	23	14
14	2	560	203	347	229	91	23	22
15	3	468	190	319	185	75	26	27
16	4	249	100	164	79	57	10	13
17	5	121	47	90	52	17	10	10
18	6 und mehr	58	26	37	13	15	1	6
19	Alleinerziehender Elternteil	6 168	2 099	4 033	1 949	875	121	224
20	In der Familie leben ständig alle Kinder/Jugendliche	5 202	1 729	3 392	1 648	677	94	167
21	nicht alle Kinder/Jugendliche	966	370	641	301	198	27	57
	Zahl der ständig in der Familie lebenden Kinder/Jugendlichen							
22	1	1 896	576	1 031	691	284	37	39
23	2	2 038	719	1 365	688	278	36	75
24	3 und mehr	2 234	804	1 637	570	313	48	110
25	Insgesamt	12 484	4 705	8 045	4 258	1 915	404	465
26	In der Familie leben ständig alle Kinder/Jugendliche	10 503	3 941	6 756	3 583	1 482	304	340
27	nicht alle Kinder/Jugendliche	1 981	764	1 289	675	433	100	125
	Zahl der ständig in der Familie lebenden Kinder/Jugendlichen							
28	1	3 162	1 047	1 704	1 147	506	100	74
29	2	3 924	1 477	2 577	1 446	559	121	135
30	3	2 818	1 111	1 990	916	412	92	130
31	4	1 491	603	1 044	439	232	57	81
32	5	645	273	441	192	110	23	27
33	6 und mehr	444	194	289	118	96	11	18
34	Deutsche	11 276	4 256	7 270	3 824	1 738	352	428
35	Nichtdeutsche	954	362	617	329	121	42	27
36	Deutsche/Nichtdeutsche	254	97	158	105	56	10	10
37	Familien in denen alle Kinder unter 3 Jahre alt sind	1 137	281	515	434	266	52	10
38	alle Kinder/Jugendliche zwischen 6 und 15 Jahre alt sind	3 438	1 289	2 210	1 118	405	88	143
39	alle Kinder/Jugendliche zwischen 12 und 18 Jahre alt sind	1 251	376	769	501	91	20	38
40	der Geburtenabstand zwischen ältesten und jüngstem Kind/Jugendlichen 10 Jahre und mehr beträgt	1 760	649	1 222	597	265	55	80

1) Ohne Mehrfachzählungen.

2) Für jede Familie konnten bis zu drei Anlässe
der Hilfe angegeben werden.

bisheriger durchschnittlicher Dauer und Anlaß der Hilfe

am 31.12.1996

Hilfe veranlaßt durch 2)									Bisherige durchschnittliche Dauer der Hilfe-gewährung in Monaten	Lfd. Nr.
Schul-/ Ausbildungs- probleme	Straftat des Ju- gendlichen	Sucht- probleme	Trennung/ Scheidung der Eltern	Inhaftie- rung eines Elternteils	Wohnungs- probleme	Über- schuldung	Arbeits- losigkeit	Krankheit (längere Zeit), Be- hinderung eines Elternteils		
979	36	486	204	56	558	736	402	513	14	1
877	33	395	175	47	461	618	348	461	14	2
102	3	91	29	9	97	118	54	52	16	3
135	7	125	38	8	92	127	81	135	13	4
262	9	151	61	19	143	206	111	171	13	5
235	4	109	53	16	113	173	99	116	14	6
167	3	54	28	8	115	125	63	59	15	7
82	6	32	13	2	45	58	25	18	15	8
98	7	15	11	3	50	47	23	14	17	9
438	15	182	308	26	241	247	116	131	14	10
355	14	131	257	20	187	196	90	108	13	11
83	1	51	51	6	54	51	26	23	16	12
90	2	59	58	5	46	45	21	54	12	13
119	4	55	106	7	66	67	45	43	13	14
98	3	42	85	6	62	65	28	21	14	15
71	2	18	34	2	42	42	13	8	15	16
39	2	5	16	4	12	18	5	4	16	17
21	2	3	9	2	13	10	4	1	13	18
1 303	49	532	1 758	96	805	707	279	616	13	19
1 113	44	422	1 524	81	696	586	231	535	12	20
190	5	110	234	15	109	121	48	81	15	21
321	10	205	383	21	294	209	110	263	12	22
394	15	188	645	34	219	214	91	215	13	23
588	24	139	730	41	292	284	78	138	13	24
2 720	100	1 200	2 270	178	1 604	1 690	797	1 260	13	25
2 345	91	948	1 956	148	1 344	1 400	669	1 104	13	26
375	9	252	314	30	260	290	128	156	15	27
546	19	389	479	34	432	381	212	452	13	28
775	28	394	812	60	428	487	247	429	13	29
664	21	238	545	43	352	397	178	224	14	30
404	9	109	263	24	220	244	90	102	15	31
175	11	50	115	9	95	107	39	33	15	32
156	12	20	56	8	77	74	31	20	17	33
2 364	81	1 135	2 055	146	1 468	1 590	742	1 131	13	34
309	19	33	198	26	103	75	41	101	12	35
47	-	32	17	6	33	25	14	28	13	36
39	-	122	117	15	273	169	82	147	9	37
955	5	362	741	42	310	398	217	419	14	38
541	42	136	234	8	62	103	72	141	16	39
535	32	165	239	27	248	272	114	97	14	40

Lfd. Nr.	Bezugsperson(en) Staatsangehörigkeit der Eltern/ des Elternteils Familientyp	Insgesamt 1)						
			Entwick- lungsauf- fällig- keiten	Erziehungs- schwierig- keiten	Beziehungs- probleme	Vernach- lässigung des Kindes/ Jugend- lichen	Anzeichen für Kin- desmiß- handlung	Anzeichen für sexu- ellen Mißbrauch
1	Eltern	2 696	1 111	1 685	1 006	413	126	99
2	In der Familie leben ständig							
3	alle Kinder/Jugendliche	2 296	945	1 452	871	309	97	74
	nicht alle Kinder/Jugendliche	400	166	233	135	104	29	25
	Zahl der ständig in der Familie lebenden Kinder/Jugendlichen							
4	1	543	203	274	216	74	26	15
5	2	808	359	512	325	125	48	36
6	3	656	273	430	231	108	30	26
7	4	370	152	255	143	49	12	19
8	5	175	76	119	56	34	4	2
9	6 und mehr	144	48	95	35	23	6	1
10	Elternteil mit Stiefelternteil/Partner	1 303	470	866	508	228	58	67
11	In der Familie leben ständig							
12	alle Kinder/Jugendliche	1 060	377	697	408	173	51	51
	nicht alle Kinder/Jugendliche	243	93	169	100	55	7	16
	Zahl der ständig in der Familie lebenden Kinder/Jugendlichen							
13	1	344	130	206	133	60	14	12
14	2	403	149	270	156	73	20	21
15	3	290	93	197	118	53	12	16
16	4	161	58	117	64	22	5	12
17	5	63	23	43	26	11	6	3
18	6 und mehr	42	17	33	11	9	1	3
19	Alleinerziehender Elternteil	3 696	1 205	2 379	1 255	591	90	140
20	In der Familie leben ständig							
21	alle Kinder/Jugendliche	3 112	987	1 966	1 076	450	71	101
	nicht alle Kinder/Jugendliche	584	218	413	179	141	19	39
	Zahl der ständig in der Familie lebenden Kinder/Jugendlichen							
22	1	1 255	386	710	462	188	33	37
23	2	1 226	415	794	431	210	21	46
24	3 und mehr	1 215	404	875	362	193	36	57
25	Insgesamt	7 695	2 786	4 930	2 769	1 232	274	306
26	In der Familie leben ständig							
27	alle Kinder/Jugendliche	6 468	2 309	4 115	2 355	932	219	226
	nicht alle Kinder/Jugendliche	1 227	477	815	414	300	55	80
	Zahl der ständig in der Familie lebenden Kinder/Jugendlichen							
28	1	2 142	719	1 190	811	322	73	64
29	2	2 437	923	1 576	912	408	89	103
30	3	1 660	589	1 125	595	267	63	72
31	4	862	333	628	291	126	26	46
32	5	333	134	227	98	66	13	14
33	6 und mehr	261	88	184	62	43	10	7
34	Deutsche	6 947	2 525	4 458	2 492	1 129	245	286
35	Nichtdeutsche	557	186	357	183	74	23	11
36	Deutsche/Nichtdeutsche	191	75	115	94	29	6	9
37	Familien in denen							
38	alle Kinder unter 3 Jahre alt sind	641	181	325	242	168	32	6
39	alle Kinder/Jugendliche zwischen							
	6 und 15 Jahre alt sind	2 116	763	1 379	768	244	61	99
40	alle Kinder/Jugendliche zwischen							
	12 und 18 Jahre alt sind	958	294	568	368	73	15	43
	der Geburtenabstand zwischen ältesten							
	und jüngstem Kind/Jugendlichen							
	10 Jahre und mehr beträgt	1 019	344	699	353	160	26	43

1) Ohne Mehrfachzählungen.

2) Für jede Familie konnten bis zu drei Anlässe
der Hilfe angegeben werden.

bisheriger durchschnittlicher Dauer und Anlaß der Hilfe
mit beendeter Hilfe 1996

Hilfe veranlaßt durch 2)									Lfd. Nr.
Schul-/ Ausbildungs- probleme	Straftat des Ju- gendlichen	Sucht probleme	Trennung/ Scheidung der Eltern	Inhaftie- rung eines Elternteils	Wohnungs- probleme	Über- schuldung	Arbeits- losigkeit	Krankheit (längere Zeit), Be- hinderung eines Elternteils	
614	28	305	155	43	357	406	230	265	1
553	23	236	137	33	300	331	182	235	2
61	5	69	18	10	57	75	48	30	3
99	11	64	36	9	80	62	44	80	4
152	3	105	55	12	79	117	65	87	5
153	4	74	35	8	88	106	62	56	6
93	6	39	14	6	63	69	27	25	7
58	1	15	9	4	22	32	19	11	8
59	3	8	6	4	25	20	13	6	9
285	16	106	252	24	149	154	72	74	10
234	15	86	213	20	127	119	63	56	11
51	1	20	39	4	22	35	9	18	12
65	3	40	50	3	38	34	20	30	13
84	3	28	93	10	36	40	25	20	14
69	6	25	55	5	43	44	13	14	15
36	3	9	30	4	23	19	10	7	16
17	1	3	17	1	5	11	3	2	17
14	-	1	7	1	4	6	1	1	18
756	27	322	1 054	57	474	375	208	351	19
633	25	252	920	47	407	317	174	310	20
123	2	70	134	10	67	58	34	41	21
223	6	130	272	13	189	120	81	158	22
224	9	108	368	13	138	119	76	112	23
309	12	84	414	31	147	136	51	81	24
1 655	71	733	1 461	124	980	935	510	690	25
1 420	63	574	1 270	100	834	767	419	601	26
235	8	159	191	24	146	168	91	89	27
387	20	234	358	25	307	216	145	268	28
460	15	241	516	35	253	276	166	219	29
385	15	164	328	27	212	226	105	125	30
223	14	62	161	17	126	128	48	51	31
100	2	22	60	10	41	55	26	16	32
100	5	10	38	10	41	34	20	11	33
1 457	57	697	1 311	110	886	881	483	610	34
163	14	23	122	12	71	33	21	58	35
35	-	13	28	2	23	21	6	22	36
25	-	59	52	7	156	79	52	69	37
538	2	263	473	20	195	216	129	235	38
365	27	92	193	12	48	55	54	107	39
344	19	78	148	23	137	151	65	68	40

4 Familien nach deren Zusammensetzung sowie Altersgruppen des ältesten und jüngsten in der Familie ständig lebenden Kindes/Jugendlichen

4.1 Familien am 31.12.1996

Bezugsperson(en)	Familien			Davon (Sp.3) im Alter des jüngsten Kindes/Jugendlichen von ... bis unter ... Jahren					
	insgesamt	davon mit		unter 3	3 - 6	6 - 9	9 - 12	12 - 15	15 - 18
		einem Kind(ern)	zwei und mehr Jugendlichen						
Eltern	4 423	829	3 594	1 329	1 024	704	350	159	28
Alter des ältesten Kindes/Jugendlichen von ... bis unter ... Jahren									
unter 3	394	295	99	99	-	-	-	-	-
3 - 6	543	114	429	340	89	-	-	-	-
6 - 9	782	130	652	311	281	60	-	-	-
9 - 12	866	102	764	251	258	214	41	-	-
12 - 15	879	105	774	177	208	229	133	27	-
15 - 18	959	83	876	151	188	201	176	132	28
Elternteil mit Stiefelternteil/Partner .	1 893	437	1 456	573	390	260	147	73	13
Alter des ältesten Kindes/Jugendlichen von ... bis unter ... Jahren									
unter 3	130	102	28	28	-	-	-	-	-
3 - 6	188	85	124	104	20	-	-	-	-
6 - 9	308	83	225	136	73	16	-	-	-
9 - 12	408	67	341	125	125	78	13	-	-
12 - 15	467	81	386	109	99	97	61	20	-
15 - 18	391	39	352	71	73	69	73	53	13
Alleinerziehender Elternteil	6 168	1 896	4 272	1 151	1 299	954	542	266	60
Alter des ältesten Kindes/Jugendlichen von ... bis unter ... Jahren									
unter 3	613	533	80	80	-	-	-	-	-
3 - 6	768	357	411	295	116	-	-	-	-
6 - 9	1 062	301	761	304	371	86	-	-	-
9 - 12	1 187	263	924	220	328	307	69	-	-
12 - 15	1 273	251	1 022	150	268	321	226	57	-
15 - 18	1 265	191	1 074	102	216	240	247	209	60
Insgesamt	12 484	3 162	9 322	3 053	2 713	1 918	1 039	498	101
Alter des ältesten Kindes/Jugendlichen von ... bis unter ... Jahren									
unter 3	1 137	930	207	207	-	-	-	-	-
3 - 6	1 500	536	964	739	225	-	-	-	-
6 - 9	2 152	514	1 638	751	725	162	-	-	-
9 - 12	2 461	432	2 029	596	711	599	123	-	-
12 - 15	2 619	437	2 182	436	575	647	420	104	-
15 - 18	2 615	313	2 302	324	477	510	496	394	101

4 Familien nach deren Zusammensetzung sowie Altersgruppen des ältesten und jüngsten in der Familie ständig lebenden Kindes/Jugendlichen

4.2 Familien mit beendeter Hilfe 1996

Bezugsperson(en)	Familien			Davon (Sp.3) im Alter des jüngsten Kindes/Jugendlichen von ... bis unter ... Jahren					
	insgesamt	davon mit		unter 3	3 - 6	6 - 9	9 - 12	12 - 15	15 - 18
		einem Kind(ern)/Jugendlichen	zwei und mehr Jugendlichen						
Eltern	2 696	543	2 153	697	684	387	230	116	39
Alter des ältesten Kindes/Jugendlichen von ... bis unter ... Jahren									
unter 3	224	172	52	52	-	-	-	-	-
3 - 6	327	78	249	186	63	-	-	-	-
6 - 9	461	75	386	171	185	30	-	-	-
9 - 12	492	63	429	121	169	116	23	-	-
12 - 15	539	67	472	99	146	111	94	22	-
15 - 18	653	88	565	68	121	130	113	94	39
Elternteil mit Stiefelternteil/Partner .	1 303	344	959	335	256	171	122	54	21
Alter des ältesten Kindes/Jugendlichen von ... bis unter ... Jahren									
unter 3	94	78	16	16	-	-	-	-	-
3 - 6	170	72	98	83	15	-	-	-	-
6 - 9	175	48	127	65	53	9	-	-	-
9 - 12	261	47	214	71	78	52	13	-	-
12 - 15	274	46	228	60	51	60	49	8	-
15 - 18	329	53	276	40	59	50	60	46	21
Alleinerziehender Elternteil	3 696	1 255	2 441	558	752	581	324	176	50
Alter des ältesten Kindes/Jugendlichen von ... bis unter ... Jahren									
unter 3	323	282	41	41	-	-	-	-	-
3 - 6	465	244	221	152	69	-	-	-	-
6 - 9	599	177	422	142	230	50	-	-	-
9 - 12	707	184	523	106	184	193	40	-	-
12 - 15	748	198	550	66	143	172	138	31	-
15 - 18	854	170	684	51	126	166	146	145	50
Insgesamt	7 695	2 142	5 553	1 590	1 692	1 139	676	346	110
Alter des ältesten Kindes/Jugendlichen von ... bis unter ... Jahren									
unter 3	641	532	109	109	-	-	-	-	-
3 - 6	962	394	568	421	147	-	-	-	-
6 - 9	1 235	300	935	378	468	89	-	-	-
9 - 12	1 460	294	1 166	298	431	361	76	-	-
12 - 15	1 561	311	1 250	225	340	343	281	61	-
15 - 18	1 836	311	1 525	159	306	346	319	285	110

5 Familien mit beendeter Hilfe 1996 nach deren Zusammensetzung, Dauer der Hilfe sowie nach Trägergruppen

5.1 Insgesamt

Bezugsperson(en) Staatsangehörigkeit der Eltern/des Elternteils Familientyp	Insgesamt	Davon mit einer Dauer der Hilfe von ... bis unter ... Monaten						Durchschnittliche Dauer in Monaten
		unter 6	6 - 12	12 - 18	18 - 24	24 - 30	30 und mehr	
Eltern	2 696	567	634	517	386	251	341	17
In der Familie leben ständig alle Kinder/Jugendliche	2 296	484	558	443	321	216	274	16
nicht alle Kinder/Jugendliche	400	83	76	74	65	35	67	19
Zahl der ständig in der Familie lebenden Kinder/Jugendlichen								
1	543	150	147	84	59	49	54	15
2	808	183	194	159	108	69	95	16
3	656	122	138	133	108	61	94	18
4	370	60	89	69	64	36	52	18
5	175	30	36	33	30	22	24	18
6 und mehr	144	22	30	39	17	14	22	18
Elternteil mit Stiefelternteil/Partner	1 303	266	336	223	181	122	175	17
In der Familie leben ständig alle Kinder/Jugendliche	1 060	217	283	175	148	97	140	17
nicht alle Kinder/Jugendliche	243	49	53	48	33	25	35	18
Zahl der ständig in der Familie lebenden Kinder/Jugendlichen								
1	344	94	80	66	37	25	42	15
2	403	77	120	60	57	36	53	16
3	290	50	67	50	47	35	41	18
4	161	26	44	33	21	13	24	18
5	63	12	13	8	10	9	11	19
6 und mehr	42	7	12	6	9	4	4	17
Alleinerziehender Elternteil	3 696	817	916	702	471	308	482	16
In der Familie leben ständig alle Kinder/Jugendliche	3 112	706	788	590	379	263	386	16
nicht alle Kinder/Jugendliche	584	111	128	112	92	45	96	18
Zahl der ständig in der Familie lebenden Kinder/Jugendlichen								
1	1 255	319	334	206	153	95	148	15
2	1 226	275	298	245	162	100	146	16
3 und mehr	1 215	223	284	251	156	113	188	18
Insgesamt	7 695	1 650	1 886	1 442	1 038	681	998	16
In der Familie leben ständig alle Kinder/Jugendliche	6 468	1 407	1 629	1 208	848	576	800	16
nicht alle Kinder/Jugendliche	1 227	243	257	234	190	105	198	18
Zahl der ständig in der Familie lebenden Kinder/Jugendlichen								
1	2 142	563	561	356	249	169	244	15
2	2 437	535	612	464	327	205	294	16
3	1 660	310	374	338	242	162	234	17
4	862	138	209	170	132	79	134	18
5	333	61	71	58	50	43	50	18
6 und mehr	261	43	59	56	38	23	42	18
Deutsche	6 947	1 486	1 686	1 284	943	636	912	16
Nichtdeutsche	557	126	146	122	61	38	64	16
Deutsche/Nichtdeutsche	191	38	54	36	34	7	22	15
Familien in denen alle Kinder unter 3 Jahre alt sind	641	272	191	88	42	21	27	10
alle Kinder/Jugendliche zwischen 6 und 15 Jahre alt sind	2 116	399	536	385	304	194	298	17
alle Kinder/Jugendliche zwischen 12 und 18 Jahre alt sind	958	184	224	183	123	97	147	18
der Geburtenabstand zwischen ältesten und jüngstem Kind/Jugendlichen 10 Jahre und mehr beträgt	1 019	193	233	217	143	94	139	17

5 Familien mit beendeter Hilfe 1996 nach deren Zusammensetzung, Dauer der Hilfe sowie nach Trägergruppen

5.2 Öffentliche Träger

Bezugsperson(en) Staatsangehörigkeit der Eltern/des Elternteils Familientyp	Insgesamt	Davon mit einer Dauer der Hilfe von ... bis unter ... Monaten						Durchschnittliche Dauer in Monaten
		unter 6	6 - 12	12 - 18	18 - 24	24 - 30	30 und mehr	
Eltern	1 496	306	375	286	203	136	190	17
In der Familie leben ständig alle Kinder/Jugendliche	1 277	254	338	247	172	113	153	16
nicht alle Kinder/Jugendliche	219	52	37	39	31	23	37	19
Zahl der ständig in der Familie lebenden Kinder/Jugendlichen								
1	324	86	87	47	36	31	37	16
2	444	94	129	78	54	34	55	16
3	351	60	71	78	56	32	54	18
4	197	31	48	40	31	21	26	18
5	93	18	21	18	17	10	9	16
6 und mehr	87	17	19	25	9	8	9	16
Elternteil mit Stiefelternteil/Partner	722	143	198	126	87	63	105	17
In der Familie leben ständig alle Kinder/Jugendliche	601	121	169	101	71	52	87	17
nicht alle Kinder/Jugendliche	121	22	29	25	16	11	18	17
Zahl der ständig in der Familie lebenden Kinder/Jugendlichen								
1	203	50	53	37	17	14	32	16
2	240	47	68	44	28	19	34	17
3	144	24	40	20	24	17	19	17
4	77	12	26	16	6	6	11	18
5	35	5	5	4	8	5	8	21
6 und mehr	23	5	6	5	4	2	1	15
Alleinerziehender Elternteil	2 103	462	558	381	257	165	280	16
In der Familie leben ständig alle Kinder/Jugendliche	1 787	402	482	329	211	138	225	16
nicht alle Kinder/Jugendliche	316	60	76	52	46	27	55	18
Zahl der ständig in der Familie lebenden Kinder/Jugendlichen								
1	748	184	204	131	85	53	91	15
2	717	158	183	128	96	67	85	16
3 und mehr	638	120	171	122	76	45	104	17
Insgesamt	4 321	911	1 131	793	547	364	575	17
In der Familie leben ständig alle Kinder/Jugendliche	3 665	777	989	677	454	303	465	16
nicht alle Kinder/Jugendliche	656	134	142	116	93	61	110	18
Zahl der ständig in der Familie lebenden Kinder/Jugendlichen								
1	1 275	320	344	215	138	98	160	16
2	1 401	299	380	250	178	120	174	16
3	870	156	218	175	122	72	127	17
4	449	73	115	90	61	41	69	19
5	177	32	39	30	31	22	23	17
6 und mehr	149	31	35	33	17	11	22	17
Deutsche	3 823	815	989	689	483	332	515	17
Nichtdeutsche	386	78	106	84	43	29	46	16
Deutsche/Nichtdeutsche	112	18	36	20	21	3	14	15
Familien in denen alle Kinder unter 3 Jahre alt sind	372	147	117	53	25	10	20	11
alle Kinder/Jugendliche zwischen 6 und 15 Jahre alt sind	1 206	234	323	203	151	116	179	17
alle Kinder/Jugendliche zwischen 12 und 18 Jahre alt sind	614	106	150	116	70	64	108	19
der Geburtenabstand zwischen ältesten und jüngstem Kind/Jugendlichen 10 Jahre und mehr beträgt	511	107	125	104	62	48	65	16

5 Familien mit beendeter Hilfe 1996 nach deren Zusammensetzung, Dauer der Hilfe sowie nach Trägergruppen

5.3 Freie Träger

Bezugsperson(en) Staatsangehörigkeit der Eltern/des Elternteils Familiientyp	Insgesamt	Davon mit einer Dauer der Hilfe von ... bis unter ... Monaten						Durchschnittliche Dauer in Monaten
		unter 6	6 - 12	12 - 18	18 - 24	24 - 30	30 und mehr	
Eltern	1 200	261	259	231	183	115	151	17
In der Familie leben ständig								
alle Kinder/Jugendliche	1 019	230	220	196	149	103	121	16
nicht alle Kinder/Jugendliche	181	31	39	35	34	12	30	18
Zahl der ständig in der Familie lebenden Kinder/Jugendlichen								
1	219	64	60	37	23	18	17	14
2	364	89	65	81	54	35	40	16
3	305	62	67	55	52	29	40	17
4	173	29	41	29	33	15	26	18
5	82	12	15	15	13	12	15	20
6 und mehr	57	5	11	14	8	6	13	22
Elternteil mit Stiefelternteil/Partner	581	123	138	97	94	59	70	17
In der Familie leben ständig								
alle Kinder/Jugendliche	459	96	114	74	77	45	53	16
nicht alle Kinder/Jugendliche	122	27	24	23	17	14	17	18
Zahl der ständig in der Familie lebenden Kinder/Jugendlichen								
1	141	44	27	29	20	11	10	14
2	163	30	52	16	29	17	18	17
3	146	26	27	30	23	18	22	19
4	84	14	18	17	15	7	13	17
5	28	7	8	4	2	4	3	16
6 und mehr	19	2	6	1	5	2	3	20
Alleinerziehender Elternteil	1 593	355	358	321	214	143	202	16
In der Familie leben ständig								
alle Kinder/Jugendliche	1 325	304	306	261	168	125	161	16
nicht alle Kinder/Jugendliche	268	51	52	60	46	18	41	18
Zahl der ständig in der Familie lebenden Kinder/Jugendlichen								
1	507	135	130	75	68	42	57	15
2	509	117	115	117	66	33	61	16
3 und mehr	577	103	113	129	80	68	84	18
Insgesamt	3 374	739	755	649	491	317	423	17
In der Familie leben ständig								
alle Kinder/Jugendliche	2 803	630	640	531	394	273	335	16
nicht alle Kinder/Jugendliche	571	109	115	118	97	44	88	18
Zahl der ständig in der Familie lebenden Kinder/Jugendlichen								
1	867	243	217	141	111	71	84	15
2	1 036	236	232	214	149	85	120	16
3	790	154	156	163	120	90	107	18
4	413	65	94	80	71	38	65	18
5	156	29	32	28	19	21	27	19
6 und mehr	112	12	24	23	21	12	20	20
Deutsche	3 124	671	697	595	460	304	397	17
Nichtdeutsche	171	48	40	38	18	9	18	15
Deutsche/Nichtdeutsche	79	20	18	16	13	4	8	16
Familien in denen								
alle Kinder unter 3 Jahre alt sind	269	125	74	35	17	11	7	10
alle Kinder/Jugendliche zwischen								
6 und 15 Jahre alt sind	910	165	213	182	153	78	119	17
alle Kinder/Jugendliche zwischen								
12 und 18 Jahre alt sind	344	78	74	67	53	33	39	16
der Geburtenabstand zwischen ältesten								
und jüngstem Kind/Jugendlichen								
10 Jahre und mehr beträgt	508	86	108	113	81	46	74	18

Länderergebnisse

Lfd. Nr.	Gegenstand der Nachweisung	Deutschland	Baden-Württemberg	Bayern	Berlin	Brandenburg	Bremen	Hamburg	Hessen
1	Eltern	4 423	599	309	384	183	45	44	218
2	In der Familie leben ständig alle Kinder/Jugendliche	3 786	506	253	346	154	41	38	189
3	nicht alle Kinder/Jugendliche ..	637	93	56	38	29	4	6	29
	Zahl der ständig in der Familie lebenden Kinder/Jugendlichen								
4	1	829	105	73	72	43	15	10	35
5	2	1 326	174	98	127	61	15	16	68
6	3	1 039	154	63	83	35	10	7	56
7	4	651	81	42	59	29	4	9	24
8	5	300	42	15	25	8	-	-	14
9	6 und mehr	278	43	18	18	7	1	2	21
10	Elternteil mit Stiefelternteil	1 893	216	113	164	108	26	13	81
11	In der Familie leben ständig alle Kinder/Jugendliche	1 515	176	92	138	83	24	13	65
12	nicht alle Kinder/Jugendliche ..	378	40	21	26	25	2	-	16
	Zahl der ständig in der Familie lebenden Kinder/Jugendlichen								
13	1	437	52	25	41	21	8	3	9
14	2	560	59	30	54	40	9	3	30
15	3	468	54	37	39	30	5	4	22
16	4	249	30	11	19	10	1	3	12
17	5	121	15	9	8	5	3	-	6
18	6 und mehr	58	6	1	3	2	-	-	2
19	Alleinerziehender Elternteil	6 168	901	412	581	283	81	81	296
20	In der Familie leben ständig alle Kinder/Jugendliche	5 202	804	349	520	216	67	63	240
21	nicht alle Kinder/Jugendliche ..	966	97	63	61	67	14	18	56
	Zahl der ständig in der Familie lebenden Kinder/Jugendlichen								
22	1	1 896	325	107	187	77	36	26	87
23	2	2 038	278	154	204	95	27	37	102
24	3 und mehr	2 234	298	151	190	111	18	18	107
25	Insgesamt	12 484	1 716	834	1 129	574	152	138	595
26	In der Familie leben ständig alle Kinder/Jugendliche	10 503	1 486	694	1 004	453	132	114	494
27	nicht alle Kinder/Jugendliche ..	1 981	230	140	125	121	20	24	101
	Zahl der ständig in der Familie lebenden Kinder/Jugendlichen								
28	1	3 162	482	205	300	141	59	39	131
29	2	3 924	511	282	385	196	51	56	200
30	3	2 818	384	196	234	143	25	21	148
31	4	1 491	198	92	123	54	10	18	62
32	5	645	82	39	55	26	4	2	28
33	6 und mehr	444	59	20	32	14	3	2	26
34	Deutsche	11 276	1 456	696	897	572	125	108	496
35	Nichtdeutsche	954	211	116	206	-	24	26	67
36	Deutsche/Nichtdeutsche	254	49	22	26	2	3	4	32
	Familien in denen ...								
37	alle Kinder unter 3 Jahre alt sind	1 137	212	84	58	40	5	13	31
38	alle Kinder/Jugendliche zwischen 6 und 15 Jahre alt sind	3 438	450	214	431	176	39	42	162
39	alle Kinder/Jugendliche zwischen 12 und 18 Jahre alt sind	1 251	212	63	152	68	62	25	71
40	der Geburtenabstand zwischen ältesten und jüngstem Kind/Jugendlichen 10 Jahre und mehr beträgt	1 760	228	114	142	73	15	10	106
41	Betreut durch öffentliche Träger	7 132	1 312	477	1 102	221	123	31	404
42	freie Träger	5 352	404	357	27	353	29	107	191

Familienhilfe

Trägergruppen und nach Ländern

31.12.1996

Mecklen- burg- Vor- pommern	Nieder- sachsen	Nordrhein- Westfalen	Rheinland- Pfalz	Saarland	Sachsen	Sachsen- Anhalt	Schleswig- Holstein	Thüringen	Nachrichtlich		Lfd. Nr.
									früheres Bundesgebiet	neue Länder und Berlin-Ost	
345	390	858	193	70	392	121	111	161	3 096	1 327	1
303 42	330 60	764 94	164 29	62 8	316 76	107 14	89 22	124 37	2 678 418	1 108 219	2 3
65	69	155	38	15	72	20	13	29	571	258	4
92	98	273	59	27	110	32	29	47	940	386	5
85	96	212	52	13	78	35	27	33	753	286	6
43	71	129	25	9	70	17	19	20	453	198	7
32	31	50	9	3	42	5	9	15	194	106	8
28	25	39	10	3	20	12	14	17	185	93	9
228	162	319	63	31	202	52	41	74	1 145	748	10
193 35	129 33	244 75	43 20	25 6	160 42	42 10	30 11	58 16	906 239	609 139	11 12
64	38	73	18	10	33	14	8	20	267	170	13
73	42	89	15	7	57	14	13	25	324	236	14
49	37	87	16	7	50	8	10	13	295	173	15
27	28	37	8	2	42	10	4	5	142	107	16
11	12	23	5	3	14	3	1	3	82	39	17
4	5	10	1	2	6	3	5	8	35	23	18
501	512	1 202	186	94	539	111	127	261	4 259	1 909	19
433 68	419 93	1 015 187	156 30	77 17	444 95	98 13	92 35	209 52	3 618 641	1 584 325	20 21
173	120	324	49	41	191	41	30	82	1 261	635	22
162	172	395	45	32	180	36	39	80	1 405	633	23
166	220	483	92	21	168	34	58	99	1 593	641	24
1 074	1 064	2 379	442	195	1 133	284	279	496	8 500	3 984	25
929 145	878 186	2 023 356	363 79	164 31	920 213	247 37	211 68	391 105	7 202 1 298	3 301 683	26 27
302	227	552	105	66	296	75	51	131	2 099	1 063	28
327	312	757	119	66	347	82	81	152	2 689	1 255	29
229	265	580	118	36	222	53	67	97	1 998	820	30
118	152	292	59	13	160	39	44	57	1 013	478	31
55	67	126	25	7	73	16	14	26	435	210	32
43	41	72	16	7	35	19	22	33	286	158	33
1 070	1 014	2 122	399	175	1 115	281	263	487	7 344	3 932	34
3	39	204	26	12	5	2	10	3	934	20	35
1	11	53	17	8	13	1	6	6	222	32	36
69	92	242	28	25	122	32	24	60	782	355	37
344	267	594	138	49	280	65	59	128	2 300	1 138	38
137	72	132	42	28	106	15	26	40	836	415	39
148	151	318	70	23	181	55	49	77	1 177	583	40
345	805	1 237	315	149	208	132	177	94	5 709	1 423	41
729	259	1 142	127	46	925	152	102	402	2 791	2 561	42

Lfd. Nr.	Gegenstand der Nachweisung	Deutsch-land	Baden-Württemberg	Bayern	Berlin	Brandenburg	Bremen	Hamburg	Hessen
1	Eltern	2 696	389	230	218	148	51	32	106
2	In der Familie leben ständig								
3	alle Kinder/Jugendliche	2 296	347	196	202	115	44	31	87
	nicht alle Kinder/Jugendliche ..	400	42	34	16	33	7	1	19
	Zahl der ständig in der Familie lebenden Kinder/Jugendlichen								
4	1	543	84	39	44	33	22	6	30
5	2	808	112	81	76	46	10	9	19
6	3	656	108	54	43	30	10	7	26
7	4	370	48	31	22	17	7	9	19
8	5	175	20	15	17	13	-	-	6
9	6 und mehr	144	17	10	16	9	2	1	6
10	Elternteil mit Stiefelternteil	1 303	118	80	98	112	45	10	49
	In der Familie leben ständig								
11	alle Kinder/Jugendliche	1 060	95	58	82	93	40	7	39
12	nicht alle Kinder/Jugendliche ..	243	23	22	16	19	5	3	10
	Zahl der ständig in der Familie lebenden Kinder/Jugendlichen								
13	1	344	28	27	30	26	23	2	9
14	2	403	46	21	33	41	12	4	17
15	3	290	23	18	20	24	5	2	13
16	4	181	13	9	12	15	3	-	3
17	5	63	7	4	2	5	1	-	1
18	6 und mehr	42	1	1	1	1	1	2	6
19	Alleinerziehender Elternteil	3 696	458	259	313	228	112	82	150
	In der Familie leben ständig								
20	alle Kinder/Jugendliche	3 112	406	213	281	179	101	74	124
21	nicht alle Kinder/Jugendliche ..	584	52	46	32	49	11	8	26
	Zahl der ständig in der Familie lebenden Kinder/Jugendlichen								
22	1	1 255	177	85	118	78	59	30	36
23	2	1 226	144	101	115	60	33	29	63
24	3 und mehr	1 215	137	73	80	90	20	23	51
25	Insgesamt	7 696	965	569	629	488	208	124	305
	In der Familie leben ständig								
26	alle Kinder/Jugendliche	6 468	946	467	565	387	185	112	250
27	nicht alle Kinder/Jugendliche ..	1 227	117	102	64	101	23	12	55
	Zahl der ständig in der Familie lebenden Kinder/Jugendlichen								
28	1	2 142	289	151	192	137	104	38	75
29	2	2 437	302	203	224	147	55	42	98
30	3	1 660	224	118	103	109	28	25	70
31	4	862	94	59	61	46	14	15	34
32	5	333	35	24	25	30	2	-	11
33	6 und mehr	261	21	14	24	19	5	4	16
34	Deutsche	6 947	793	489	483	485	179	108	262
35	Nichtdeutsche	557	133	63	132	2	22	15	28
36	Deutsche/Nichtdeutsche	191	39	17	14	1	7	1	15
	Familien in denen ...								
37	alle Kinder unter 3 Jahre								
	alt sind	641	91	73	31	39	5	13	11
38	alle Kinder/Jugendliche zwischen								
	6 und 15 Jahre alt sind	2 116	258	155	230	133	58	49	91
39	alle Kinder/Jugendliche zwischen								
	12 und 18 Jahre alt sind	958	134	54	98	81	89	21	43
40	der Geburtenabstand zwischen äl-								
	testen und jüngstem Kind/Jugend-								
	lichen 10 Jahre und mehr beträgt	1 019	113	76	82	77	15	12	46
41	Betreut durch								
	öffentliche Träger	4 321	725	318	586	236	174	46	180
42	freie Träger	3 374	240	251	43	252	34	78	125

Familienhilfe

Trägergruppen und nach Ländern

beendeter Hilfe 1996

Mecklen- burg- Vor- pommern	Nieder- sachsen	Nordrhein- westfalen	Rheinland- Pfalz	Saarland	Sachsen	Sachsen- Anhalt	Schleswig- Holstein	Thüringen	Nachrichtlich		Lfd. Nr.
									früheres Bundesgebiet	neue Länder und Berlin-Ost	
146	189	608	131	25	172	115	53	83	1 980	716	1
133	141	529	112	22	141	90	44	62	1 712	584	2
13	48	79	19	3	31	25	9	21	268	132	3
31	36	108	17	5	35	24	6	23	382	161	4
41	54	186	44	10	50	32	19	19	602	206	5
25	44	160	35	4	37	32	18	23	497	159	6
30	33	82	17	3	24	12	5	11	272	98	7
9	10	46	10	2	13	10	1	3	125	50	8
10	12	26	8	1	13	5	4	4	102	42	9
112	95	255	44	12	149	55	26	43	789	514	10
98	78	211	33	10	119	39	23	35	642	418	11
14	17	44	11	2	30	16	3	8	147	96	12
38	21	58	9	5	37	16	4	11	205	139	13
32	26	79	12	4	43	19	4	10	243	160	14
24	21	58	13	2	36	10	10	11	174	116	15
14	16	36	3	1	20	5	3	8	93	68	16
4	8	13	3	-	4	5	4	2	43	20	17
-	3	11	4	-	9	-	1	1	31	11	18
215	251	903	109	26	266	128	62	134	2 606	1 090	19
186	214	746	86	21	220	106	46	109	2 209	903	20
29	37	157	23	5	46	22	16	25	397	187	21
97	82	267	29	13	89	40	18	37	870	385	22
55	85	321	33	9	82	41	18	43	899	327	23
63	84	315	47	10	95	47	26	54	837	378	24
473	535	1 766	284	63	587	298	141	260	5 375	2 320	25
417	433	1 486	231	53	480	235	113	206	4 563	1 905	26
56	102	280	53	10	107	63	28	54	812	415	27
166	139	433	55	23	161	80	28	71	1 457	685	28
128	165	586	89	17	175	92	41	72	1 744	693	29
87	103	415	73	13	125	60	46	61	1 179	481	30
58	80	202	35	6	72	39	13	34	592	270	31
19	28	80	16	3	25	17	7	11	228	105	32
15	20	50	16	1	29	10	6	11	175	86	33
468	511	1 599	258	57	576	292	132	255	4 664	2 283	34
2	19	112	14	5	3	2	4	1	542	15	35
3	5	55	12	1	8	4	5	4	169	22	36
37	60	151	18	1	48	29	8	26	447	194	37
163	113	460	75	20	150	64	33	64	1 466	650	38
81	49	134	27	7	64	38	17	21	645	313	39
50	62	218	44	7	96	44	26	51	680	339	40
191	390	821	214	34	95	182	85	44	3 359	962	41
282	145	945	70	29	492	118	56	216	2 016	1 358	42

Lfd. Nr.	Gegenstand der Nachweisung	Deutsch- land	Baden- Württem- berg	Bayern	Berlin	Branden- burg	Bremen	Hamburg	Hessen
1	Familien am 31.12.1996	12 484	1 716	834	1 129	574	152	138	595
2	Hilfe wurde angeregt durch								
3	Eltern/Elternteil	2 501	310	117	338	131	38	32	132
4	Jugendamt/ASD	7 819	1 037	641	556	336	60	85	392
5	andere öffentliche Stellen	1 192	166	29	198	80	41	19	40
6	Dienste freier Träger	636	104	34	16	11	1	-	16
7	sonstige	336	99	13	21	16	12	2	15
7	Durchschnittliche Dauer der Hilfe in Monaten	13	14	12	12	13	16	10	13
8	Familien mit beendeter Hilfe	7 695	965	569	629	488	208	124	305
9	Hilfe wurde angeregt durch								
10	Eltern/Elternteil	1 474	170	85	181	109	67	22	50
11	Jugendamt/ASD	4 895	589	428	302	292	53	86	224
12	andere öffentliche Stellen	747	105	17	125	63	70	11	23
13	Dienste freier Träger	371	47	35	5	16	4	4	4
13	sonstige	208	54	4	16	8	14	1	4
	Hilfe veranlaßt durch 1)								
14	Entwicklungsauffälligkeiten	2 786	374	190	311	152	59	47	112
15	Erziehungsschwierigkeiten	4 930	642	393	363	245	87	97	219
16	Beziehungsprobleme	2 769	339	203	222	141	70	53	101
17	Vernachlässigung des Kindes/ Jugendlichen	1 232	166	102	77	64	32	19	65
18	Anzeichen für Kindesmißhandlung	274	42	26	20	11	5	2	17
19	Anzeichen für sexuellen Mißbrauch	306	29	20	24	21	12	-	13
20	Schul-/Ausbildungsprobleme	1 655	246	102	151	122	42	41	70
21	Straftat des Jugendlichen	71	15	8	5	2	3	-	6
22	Suchtprobleme	733	86	49	32	57	17	16	34
23	Trennung/Scheidung der Eltern	1 461	171	118	101	71	92	22	66
24	Inhaftierung eines Elternteils	124	17	15	11	4	2	1	6
25	Wohnungsprobleme	980	91	66	43	85	8	15	25
26	Überschuldung	935	81	82	27	106	6	4	10
27	Arbeitslosigkeit	510	31	27	22	68	4	3	11
28	Krankheit (längere Zeit), Behin- derung eines Elternteils	690	98	55	63	41	15	12	36
	Dauer der Hilfe								
29	von ... bis unter ... Monaten								
30	unter 6	1 650	225	111	117	101	41	43	50
31	6 - 12	1 886	243	157	179	124	48	25	64
32	12 - 18	1 442	179	116	120	95	42	24	67
33	18 - 24	1 038	110	88	91	59	27	14	43
34	24 - 30	681	66	47	61	46	20	9	35
35	30 und mehr	998	142	50	61	63	30	9	46
35	Durchschnittliche Dauer der Hilfe in Monaten	16	17	15	16	16	18	13	18

1) Für jede Familie konnten bis zu drei Anlässe der Hilfe angegeben werden.

Familienhilfe

mit beendeter Hilfe 1996 nach
der Hilfe sowie nach Ländern

Mecklen- burg- Vor- pommern	Nieder- sachsen	Nordrhein- Westfalen	Rheinland- Pfalz	Saarland	Sachsen	Sachsen- Anhalt	Schleswig- Holstein	Thüringen	Nachrichtlich		Lfd. Nr.
									Früheres Bundesgebiet	Neue Länder und Berlin-Ost	
1 074	1 064	2 379	442	195	1 133	284	279	496	8 500	3 984	1
304	186	392	81	46	244	46	25	79	1 584	917	2
449	707	1 589	302	119	735	204	237	370	5 511	2 308	3
210	82	115	24	15	118	21	8	26	655	537	4
67	64	239	29	10	16	7	8	14	516	120	5
44	25	44	6	5	20	6	1	7	234	102	6
19	11	12	13	17	15	6	17	15	13	15	7
473	535	1 766	284	63	587	298	141	260	5 375	2 320	8
159	71	287	51	11	108	59	13	31	950	524	9
163	401	1 185	204	43	382	207	119	217	3 536	1 359	10
101	41	75	13	2	70	20	3	8	433	314	11
26	9	183	12	7	12	2	3	2	312	59	12
24	13	36	4	-	15	10	3	2	144	64	13
152	192	614	122	25	190	102	62	82	2 009	777	14
240	359	1 284	209	31	339	172	104	146	3 679	1 251	15
189	180	758	94	23	197	78	49	72	2 018	751	16
73	101	294	43	11	80	47	28	30	904	328	17
5	29	72	14	2	16	4	4	5	225	49	18
14	22	92	21	4	11	7	8	8	237	69	19
81	112	311	75	16	130	62	43	51	1 173	482	20
4	4	14	1	1	2	-	-	6	56	15	21
72	59	152	18	8	61	30	12	30	469	264	22
121	92	382	58	10	69	31	22	35	1 109	352	23
3	9	32	7	-	5	5	3	4	98	26	24
57	67	203	38	11	135	60	16	60	569	411	25
80	52	134	20	4	143	88	12	86	411	524	26
77	27	39	6	2	89	52	3	49	157	353	27
41	46	153	28	4	49	21	8	20	493	197	28
84	124	448	60	19	103	54	20	50	1 220	430	29
118	160	411	70	12	130	61	35	49	1 343	543	30
82	93	333	64	8	83	66	24	46	1 027	415	31
55	73	253	37	5	91	42	13	37	723	315	32
49	43	130	20	6	72	34	9	34	424	257	33
85	42	191	33	13	108	41	40	44	638	360	34
18	14	15	16	17	18	17	23	18	16	17	35

Statistisches Landesamt	
Rechtsgrundlage, Hilfsmerkmale: Siehe Informationsblatt, das Bestandteil des Erhebungsvordrucks ist. Beim Ausfüllen bitte die Erläuterungen beachten! Bitte teilen Sie uns mit, an wen wir uns bei Rückfragen wenden dürfen (freiwillige Angabe):	
Name	Telefon (Vorwahl/Rufnummer)

Statistik der Jugendhilfe – Teil I 3 Sozialpädagogische Familienhilfe 199__
Name und Anschrift der auskunftgebenden Stelle: _____ _____ _____
Kenn-Nummer: _____

Wird vom Statistischen Landesamt ausgefüllt		Kreis	Gemeinde	Gemeindeteil	Lfd. Nr.	Sst 1-14
– Zutreffendes bitte ankreuzen oder ausfüllen –						
Art des Trägers		Sst				
– Träger der öffentlichen Jugendhilfe		<input type="checkbox"/> 1				
– Träger der freien Jugendhilfe		<input type="checkbox"/> 2		15		
Beginn der Hilfe		Monat	Jahr	Sst		
		<input type="checkbox"/>	<input type="checkbox"/> 1 <input type="checkbox"/> 9 <input type="checkbox"/>	16-21		
Ende der Hilfe		<input type="checkbox"/>	<input type="checkbox"/> 1 <input type="checkbox"/> 9 <input type="checkbox"/> 9	22-27		
Hilfe dauert an		<input type="checkbox"/> 1		28		
Angaben zur betreuten Familie						
Zusammensetzung der Familie						
Kinder/Jugendliche leben						
– bei Eltern		<input type="checkbox"/> 1				
– bei einem Elternteil mit Stiefelternteil oder Partner		<input type="checkbox"/> 2				
– bei alleinerziehendem Elternteil		<input type="checkbox"/> 3		29		
Staatsangehörigkeit der Eltern/des sorgeberechtigten Elternteils						
– deutsch		<input type="checkbox"/> 1				
– nicht-deutsch		<input type="checkbox"/> 2				
– deutsch/nicht-deutsch (bei Eltern mit verschiedener Staatsangehörigkeit)		<input type="checkbox"/> 3		30		
Zahl der Kinder/Jugendlichen						
– die ständig in der Familie leben		<input type="checkbox"/>		31-32		
– die ständig außerhalb der Familie untergebracht sind		<input type="checkbox"/>		33-34		
Geburtsjahr des ältesten Kindes/Jugendlichen		<input type="checkbox"/> 1 <input type="checkbox"/> 9 <input type="checkbox"/>		Sst 35-38		
(nur angeben für Kinder und Jugendliche, die ständig in der Familie leben)						
Geburtsjahr des jüngsten Kindes/Jugendlichen		<input type="checkbox"/> 1 <input type="checkbox"/> 9 <input type="checkbox"/>		Sst 39-42		
(nur angeben für Kinder und Jugendliche, die ständig in der Familie leben)						
Angaben zur Hilfe						
Wer hat die Hilfe angeregt?						
– Eltern, Elternteil		<input type="checkbox"/> 1				
– Jugendamt/ASD		<input type="checkbox"/> 2				
– andere öffentliche Stellen		<input type="checkbox"/> 3				
– Dienste freier Träger		<input type="checkbox"/> 4				
– Sonstige		<input type="checkbox"/> 5		43		
Anlaß der Hilfe						
(bis zu 3 Ankreuzungen sind möglich)						
– Entwicklungsauffälligkeiten		<input type="checkbox"/> 1		44		
– Erziehungsschwierigkeiten		<input type="checkbox"/> 1		45		
– Beziehungsprobleme		<input type="checkbox"/> 1		46		
– Vernachlässigung des Kindes/Jugendlichen		<input type="checkbox"/> 1		47		
– Anzeichen für Kindesmißhandlung		<input type="checkbox"/> 1		48		
– Anzeichen für sexuellen Mißbrauch		<input type="checkbox"/> 1		49		
– Schul-/Ausbildungsprobleme		<input type="checkbox"/> 1		50		
– Straftat des Jugendlichen		<input type="checkbox"/> 1		51		
– Suchtprobleme		<input type="checkbox"/> 1		52		
– Trennung/Scheidung der Eltern		<input type="checkbox"/> 1		53		
– Inhaftierung eines Elternteils		<input type="checkbox"/> 1		54		
– Wohnungsprobleme		<input type="checkbox"/> 1		55		
– Überschuldung		<input type="checkbox"/> 1		56		
– Arbeitslosigkeit		<input type="checkbox"/> 1		57		
– Krankheit (längere Zeit), Behinderung eines Elternteils		<input type="checkbox"/> 1		58		

Informationsblatt

als Bestandteil des Erhebungsvordrucks der Statistik der Jugendhilfe - Teil I

3: Sozialpädagogische Familienhilfe 199.

Art, Zweck und Umfang der Erhebung

Über Familien, denen sozialpädagogische Familienhilfe gewährt wird, wird jährlich eine Totalerhebung durchgeführt. Mit der Befragung sollen umfassende und zuverlässige statistische Daten über familienbezogene sozialpädagogische Maßnahmen der Jugendhilfe und über die Struktur der betreuten Familien bereitgestellt werden. Die Angaben dienen zur Beobachtung der Entwicklung familienunterstützender und -stabilisierender Maßnahmen und zur Beantwortung aktueller jugend- und familienpolitischer Fragestellungen. Sie werden ferner für Planungsaufgaben auf dem Gebiet der Jugendhilfe und für die Fortentwicklung des Jugendhilferechts benötigt.

Rechtsgrundlagen

§§ 98 bis 103 des Achten Buches Sozialgesetzbuch (SGB VIII) in der Fassung der Bekanntmachung vom 3. Mai 1993 (BGBl. I S. 637), das zuletzt durch Artikel 5 des Gesetzes vom 13. Juni 1994 (BGBl. I S. 1229) geändert worden ist, in Verbindung mit dem Gesetz über die Statistik für Bundeszwecke (Bundesstatistikgesetz-BStatG) vom 22. Januar 1987 (BGBl. I S. 462, 565), zuletzt geändert durch Artikel 6 Abs. 36 des Gesetzes vom 27. Dezember 1993 (BGBl. I S. 2378, 1994 I S. 2439).

Erhoben werden die Angaben zu § 99 Abs. 1 Nr. 1 Buchstaben a), c) SGB VIII.

Die Auskunftspflicht ergibt sich aus § 102 Abs. 2 Nr. 1 und 6 SGB VIII in Verbindung mit § 15 BStatG. Hiernach sind die örtlichen Träger der Jugendhilfe sowie die Träger der freien Jugendhilfe auskunftspflichtig. Gemäß § 15 Abs. 6 BStatG haben Widerspruch und Anfechtungsklage gegen die Aufforderung zur Auskunftserteilung keine aufschiebende Wirkung.

Zur Durchführung der Erhebung übermitteln die Träger der öffentlichen Jugendhilfe den Statistischen Ämtern der Länder auf Anforderung die erforderlichen Anschriften der übrigen Auskunftspflichtigen.

Geheimhaltung

Die erhobenen Einzelangaben werden nach § 16 BStatG grundsätzlich geheimgehalten. Nur in ausdrücklich gesetzlich geregelten Ausnahmefällen dürfen Einzelangaben übermittelt werden.

Eine Übermittlung der erhobenen Angaben ist nach § 103 SGB VIII in Verbindung mit § 16 Abs. 4 BStatG an oberste Bundes- und Landesbehörden in Form von Tabellen mit statistischen Ergebnissen zulässig, auch

wenn Tabellenfelder nur einen einzigen Fall ausweisen, sofern diese Tabellen nicht tiefer als auf Regierungsbezirksebene, im Fall der Stadtstaaten auf Bezirksebene, gegliedert sind. Eine Übermittlung von Einzelangaben mit Namen und Anschrift ist ausgeschlossen.

Nach § 16 Abs. 6 BStatG ist es möglich, den Hochschulen oder sonstigen Einrichtungen mit der Aufgabe unabhängiger wissenschaftlicher Forschung für die Durchführung wissenschaftlicher Vorhaben Einzelangaben dann zur Verfügung zu stellen, wenn diese so anonymisiert sind, daß sie nur mit einem unverhältnismäßig großen Aufwand an Zeit, Kosten und Arbeitskraft den Befragten oder Betroffenen wieder zugeordnet werden können.

Die Pflicht zur Geheimhaltung besteht auch für Personen, die Empfänger von Einzelangaben sind.

Hilfsmerkmale, Trennen und Löschen, laufende Nummern/Ordnungsnummern

Name und Anschrift der auskunftgebenden Stelle, die Kenn-Nummer, die von der hilfeleistenden Stelle für jede zu meldende betreute Familie frei vergeben wird, sowie Name und Telefonnummer der für eventuelle Rückfragen zur Verfügung stehenden Person sind Hilfsmerkmale, die lediglich der technischen Durchführung der Erhebung dienen. Sie werden nach Abschluß der Prüfung der Angaben vom Erhebungsvordruck abgetrennt, gesondert aufbewahrt und spätestens nach Abschluß der nächsten Erhebung vernichtet.

Die verwendete "laufende Nummer" ist eine frei vergebene Nummer, die nur der Unterscheidung der in die Erhebung einbezogenen Hilfeempfänger dient.

Abgrenzung des Erhebungsbereichs

Die Erhebung erstreckt sich auf alle vollständigen Familien sowie Teilfamilien mit Kindern und Jugendlichen, die in ihrer Wohnung und in ihrem sozialen Umfeld im Rahmen der sozialpädagogischen Familienhilfe ambulant betreut werden.

Nicht einzubeziehen sind Familien, die einen jungen Menschen in Vollzeitpflege gemäß § 33 SGB VIII aufgenommen haben und dessentwegen gleichzeitig durch einen Familienhelfer betreut werden.

Es sind nur die Familien zu melden, deren Betreuung sich über mindestens drei Monate erstreckt und bei denen mehrere Kontakte stattgefunden haben.

Meldung zur Statistik

Für jede betreute Familie bitte einen Erhebungsvordruck 3 "Sozialpädagogische Familienhilfe" anlegen und bei Ende der Betreuung versehen mit der Monats- und Jahresangabe unmittelbar dem zuständigen Statistischen Landesamt zusenden. Die Betreuung gilt als abgeschlossen, wenn sie einvernehmlich beendet wurde oder wenn während des letzten halben Jahres kein Kontakt mit der betreuten Familie stattgefunden hat.

Dauert die Hilfe über das Berichtsjahr hinaus an, bitte die Satzstelle 28 (Hilfe dauert an) ankreuzen und den Erhebungsvordruck zum Jahresende, spätestens bis zum 1. Februar des dem Berichtsjahr folgenden Jahres, dem Statistischen Landesamt übersenden. In diesem Fall ist es zweckmäßig, die Angaben auf einen neuen Erhebungsvordruck zu übertragen, der dann für die Meldung im nächsten Jahr verwendet wird.

Grundsätzlich meldet die die Betreuung durchführende Stelle. Wird eine Familie durch mehr als einen Helfer betreut (sogenannte Co-Betreuung), so ist nur eine Meldung zur Statistik abzugeben.

Erläuterungen zu den Erhebungsmerkmalen

Art der Hilfe

Sozialpädagogische Familienhilfe ist eine ambulante und betreuungsintensive Form der öffentlichen Erziehung und ein Hilfeangebot für Familien in Krisensituationen. Die Familienhilfe kann charakterisiert werden als

- ganzheitliche, unmittelbar praktische Hilfe,
- Angebot für die Familie unter dem Gesichtspunkt der Freiwilligkeit,
- Hilfe für die ganze Familie als soziale Gruppe, die einzelne Familienmitglieder nicht ausgrenzt und auch das Umfeld der Familie einbezieht,
- gemeinsamer Lernprozeß von Familie und Familienhelfer zur Verbesserung der Eltern-Kind-Beziehung.

Beginn der Hilfe (Sst 16 - 21)

Hier sind der Monat und das Jahr der ersten Kontaktaufnahme mit der Familie einzutragen.

Ende der Hilfe (Sst 22 - 27)

Hier sind der Monat und das Jahr des letzten Kontaktes mit der Familie einzutragen. Wurde der Betreuungsprozeß einseitig von der betreuten Familie abgebrochen, gilt die Betreuung als abgeschlossen, wenn während eines halben Jahres kein Kontakt stattgefunden hat.

Angaben zur betreuten Familie

Bei den Angaben zur betreuten Familie sind die Verhältnisse bei Beginn der Hilfe maßgebend.

Zusammensetzung der Familie (Sst 29)

Zu den "Eltern" zählen auch Adoptiveltern, jedoch nicht Pflegeeltern.

Staatsangehörigkeit der Eltern/des sorgeberechtigten Elternteils (Sst 30)

Besitzen die Eltern oder ein Elternteil außer der deutschen noch eine weitere Staatsangehörigkeit, ist "deutsch" anzukreuzen. Die Zeile "deutsch/nicht-deutsch" gilt nur für den Fall, in dem ein Elternteil die deutsche, der andere eine ausländische Staatsangehörigkeit besitzt oder staatenlos ist.

Geburtsjahre des ältesten und des jüngsten Kindes/Jugendlichen (Sst 35 - 42)

Die Geburtsjahre sind nur für Kinder und Jugendliche einzutragen, die ständig in der Familie leben und das 18. Lebensjahr noch nicht vollendet haben.

Bei nur einem Kind ist das Feld für das jüngste Kind freizulassen.

Angaben zur Hilfe

Wer hat die Hilfe angeregt? (Sst 43)

Es ist nur eine Angabe zulässig. Die Kontaktaufnahme kann vielfältig sein, z.B. telefonisch, schriftlich oder persönlich. Anzugeben ist der/die Erstmeldende.

Selbstmeldende Kinder oder Jugendliche fallen unter "Sonstige".

Anlaß der Hilfe (Sst 44 - 58)

Unter "Anlaß" werden diejenigen Ereignisse oder Faktoren verstanden, die die Probleme in der Familie ausgelöst haben. Sie sollen insoweit angegeben werden, als sie zu Beginn der Hilfe bekannt waren. Die Angaben können sich auf alle Familienmitglieder beziehen, sofern dies nicht nach der Formulierung ausgeschlossen ist.

Es sind bis zu drei Ankreuzungen möglich.

• Erziehungsschwierigkeiten (Sst 45)

Hierunter fallen in erster Linie Störungen im Erziehungsgeschehen zwischen Kind und Eltern. Diese können auftreten durch Belastungen oder Entwicklungen, die die Entfaltungs-, Lern- und Erfahrungsräume für eine günstig verlaufende Erziehung und Entwicklung von Kindern und Jugendlichen zeitweilig-punktuell oder dauerhaft erschweren oder verhindern.

- **Beziehungsprobleme (Sst 46)**
können z.B. im Erziehungsgeschehen zwischen Kind und Eltern, im Verhältnis der Eltern zueinander oder im Verhalten zur sozialen Umwelt allgemein auftreten.
- **Vernachlässigung des Kindes/Jugendlichen (Sst 47)**
Dies kann sowohl das körperliche als auch das psychische Wohl des Kindes betreffen. Zu letzterem zählen z.B. die unzureichende Gesprächsbereitschaft der Erwachsenen, die nur geringe Neigung, sich auf die Gefühlswelt der Kinder einzulassen, und die Mißachtung kindlicher Bedürfnisse.
- **Anzeichen für Kindesmißhandlung (Sst 48)**
Mit Kindesmißhandlung in Familien sind alle situativen psychischen und physischen Gewalthandlungen gegen Kinder gemeint, die entweder körperliche Verletzungen zur Folge haben oder/und im Kind existenzbedrohende Angstgefühle hervorrufen.
- **Schul-/Ausbildungsprobleme (Sst 50)**
Hierunter fallen insbesondere individuell bedingte Lern- und Leistungsschwierigkeiten.
- **Straftat des Jugendlichen (Sst 51)**
ist nur bei Strafmündigkeit anzugeben, d.h. wenn der junge Mensch das 14. Lebensjahr bereits vollendet hat. Bei delinquentem Verhalten von Kindern unter 14 Jahren ist hingegen "Entwicklungsauffälligkeiten" anzukreuzen.
- **Wohnungsprobleme (Sst 55)**
Wohnungsprobleme umfassen unzureichende Wohnverhältnisse, Nichtseßhaftigkeit/Obdachlosigkeit, Trebe.

Familien mit Kindern unter 18 Jahren im April 1996 nach Bundesländern *)

1 000

Land	Familien mit Kindern	Davon	
		Ehepaare	Alleinerziehende
Baden-Württemberg.....	1 195	1 020	175
Bayern.....	1 394	1 185	209
Berlin.....	408	267	140
Berlin-West.....	231	158	74
Berlin-Ost.....	177	110	67
Brandenburg.....	341	246	95
Bremen.....	72	52	20
Hamburg.....	168	122	47
Hessen.....	658	550	108
Mecklenburg-Vorpommern.....	247	180	67
Niedersachsen.....	867	723	144
Nordrhein-Westfalen.....	1 991	1 688	303
Rheinland-Pfalz.....	449	384	65
Saarland.....	118	97	21
Sachsen.....	562	415	147
Sachsen-Anhalt.....	346	253	93
Schleswig-Holstein.....	300	242	57
Thüringen.....	329	248	82
Deutschland...	9 446	7 673	1 773
Nachrichtlich:			
Früheres Bundesgebiet.....	7 444	6 221	1 222
Neue Länder und Berlin Ost...	2 002	1 452	550

*) Ergebnis des Mikrozensus. - Bevölkerung am Familienwohnsitz.-

**Bevölkerung 1996 nach
Altersgruppen, Geschlecht und Ländern**

Durchschnittliche Bevölkerung 1996 nach

Lfd. Nr.	Alter von unter bis Jahren	Deutsch-land	Baden-Württem-berg	Bayern	Berlin	Branden-burg	Bremen	Hamburg	Hessen	Mecklen-burg-Vorpom-mern	Nieder-sachsen
Männ											
1	Insgesamt	39 887 683	5 062 156	5 863 941	1 674 893	1 252 535	327 040	823 804	2 946 592	896 126	3 805 690
	darunter:										
2	unter 3	1 205 515	176 902	199 226	44 098	21 023	9 819	24 179	94 178	15 348	128 658
3	3 - 6	1 319 004	186 598	213 000	47 448	27 940	9 940	24 482	98 065	20 986	137 768
4	6 - 9	1 458 906	187 570	212 700	58 847	51 625	9 863	24 613	99 940	39 392	138 519
5	9 - 12	1 400 822	175 453	197 324	57 314	56 309	9 189	22 469	93 485	42 584	128 840
6	12 - 15	1 395 777	171 856	196 361	57 248	58 118	9 264	22 327	93 300	43 453	126 728
7	15 - 18	1 386 486	168 589	192 191	56 425	57 809	9 651	23 605	93 624	44 885	126 535
8	18 - 21	1 335 367	167 044	190 666	52 678	49 748	10 461	25 788	92 930	38 645	126 187
9	21 - 24	1 395 750	184 368	210 031	56 330	42 103	12 214	29 981	102 086	31 098	135 058
10	24 - 27	1 799 584	235 956	271 341	77 059	51 393	16 381	40 260	132 808	36 253	174 681
11	unter 18	8 166 510	1 066 968	1 210 802	321 380	272 824	57 726	141 675	572 592	206 648	787 048
12	unter 27	12 697 211	1 654 336	1 882 840	507 447	416 068	96 782	237 704	900 416	312 644	1 222 974
13	unter 21	9 501 877	1 234 012	1 401 468	374 058	322 572	68 187	167 463	665 522	245 293	913 235
14	12 - 18	2 782 263	340 445	388 552	113 673	115 927	18 915	45 932	186 924	88 338	253 263
15	12 - 27	7 312 964	927 813	1 060 590	299 740	259 171	57 971	141 961	514 748	194 334	689 189
Weib											
16	Insgesamt	42 007 954	5 282 993	6 151 855	1 791 631	1 294 926	351 744	884 606	3 071 287	924 207	3 990 038
	darunter:										
17	unter 3	1 141 813	166 989	188 400	41 373	19 999	9 238	22 761	89 506	14 306	121 950
18	3 - 6	1 252 615	176 816	202 283	44 828	26 659	9 470	23 190	93 723	19 954	130 556
19	6 - 9	1 383 171	178 565	201 519	55 880	49 063	9 399	23 067	94 729	36 803	130 058
20	9 - 12	1 328 664	166 247	187 419	54 825	53 705	8 824	20 943	87 857	40 509	121 642
21	12 - 15	1 323 063	163 365	186 723	53 960	55 167	9 015	20 602	88 023	41 677	120 181
22	15 - 18	1 311 531	160 608	182 319	53 020	54 822	9 104	21 548	88 163	42 307	119 673
23	18 - 21	1 265 915	161 209	184 185	51 629	44 012	9 999	24 096	90 611	34 356	120 861
24	21 - 24	1 331 115	181 337	204 606	57 004	34 762	11 966	29 388	100 588	25 248	131 502
25	24 - 27	1 687 855	225 198	258 784	75 750	43 017	15 368	39 163	127 976	30 782	166 225
26	unter 18	7 740 857	1 012 590	1 148 663	303 886	259 415	55 050	132 111	542 001	195 556	744 060
27	unter 27	12 025 742	1 580 334	1 796 238	488 269	381 206	92 383	224 758	861 176	285 942	1 162 648
28	unter 21	9 006 772	1 173 799	1 332 848	355 515	303 427	65 049	156 207	632 612	229 912	864 921
29	12 - 18	2 634 594	323 973	369 042	106 980	109 989	18 119	42 150	176 186	83 984	239 854
30	12 - 27	6 919 479	891 717	1 016 617	291 363	231 780	55 452	134 797	495 361	174 370	658 442
Ins											
31	Insgesamt	81 895 637	10 345 149	12 015 796	3 466 524	2 547 461	678 784	1 708 410	6 017 879	1 820 333	7 795 728
	darunter:										
32	unter 3	2 347 328	343 891	387 626	85 471	41 022	19 057	46 940	183 684	29 654	250 608
33	3 - 6	2 571 619	363 414	415 283	92 276	54 599	19 410	47 672	191 788	40 940	268 324
34	6 - 9	2 842 077	366 135	414 219	114 727	100 688	19 262	47 680	194 669	76 195	268 577
35	9 - 12	2 729 486	341 700	384 743	112 139	110 014	18 013	43 412	181 342	83 093	250 482
36	12 - 15	2 718 840	335 221	383 084	111 208	113 285	18 279	42 929	181 323	85 130	246 909
37	15 - 18	2 698 017	329 197	374 510	109 445	112 631	18 755	45 153	181 787	87 192	246 208
38	18 - 21	2 601 282	328 253	374 851	104 307	93 760	20 460	49 884	183 541	73 001	247 048
39	21 - 24	2 726 865	365 705	414 637	113 334	76 865	24 180	59 369	202 674	56 346	266 560
40	24 - 27	3 487 439	461 154	530 125	152 809	94 410	31 749	79 423	260 784	67 035	340 906
41	unter 18	15 907 367	2 079 558	2 359 465	625 266	532 239	112 776	273 786	1 114 593	402 204	1 531 108
42	unter 27	24 722 953	3 234 670	3 679 078	995 716	797 274	189 165	462 462	1 761 592	598 586	2 385 622
43	unter 21	18 508 649	2 407 811	2 734 316	729 573	625 999	133 236	323 670	1 298 134	475 205	1 778 156
44	12 - 18	5 416 857	664 418	757 594	220 653	225 916	37 034	88 082	363 110	172 322	493 117
45	12 - 27	14 232 443	1 819 530	2 077 207	591 103	490 951	113 423	276 758	1 010 109	368 704	1 347 631

Altersgruppen, Geschlecht und Ländern

Nordrhein- West- falen	Rhein- land- Pfalz	Saarland	Sachsen	Sachsen- Anhalt	Schleswig- Holstein	Thüringen	Nachrichtlich		Lfr Nr
							früheres Bundes- gebiet	neue Länder und Berlin-Ost	
lich									
8 697 559	1 948 712	525 201	2 193 805	1 323 336	1 334 140	1 212 153	32 369 281	7 518 402	1
288 255	63 530	15 298	37 343	22 966	43 593	21 099	1 075 273	130 242	2
312 403	69 790	17 543	48 294	30 599	46 768	27 380	1 148 796	170 208	3
315 096	71 510	18 077	83 510	52 692	47 089	47 863	1 157 932	300 974	4
293 240	67 098	17 316	89 951	55 882	42 003	52 365	1 076 883	323 939	5
287 109	66 345	17 149	93 000	57 417	41 549	54 553	1 062 535	333 242	6
282 636	64 826	16 680	95 170	57 758	41 354	54 748	1 050 437	336 049	7
279 940	61 867	15 997	84 487	49 765	42 300	46 864	1 042 851	292 516	8
299 868	65 291	16 834	75 665	44 649	47 133	43 041	1 136 851	258 899	9
390 339	84 905	21 920	93 303	57 194	63 221	52 570	1 477 366	322 218	10
1 778 739	403 099	102 063	447 268	277 314	262 356	258 008	6 571 856	1 594 654	11
2 748 886	615 162	156 814	700 723	428 922	415 010	400 483	10 228 924	2 468 287	12
2 058 679	464 966	118 060	531 755	327 079	304 656	304 872	7 614 707	1 887 170	13
569 745	131 171	33 829	188 170	115 175	82 903	109 301	2 112 972	669 291	14
1 539 892	343 234	88 580	441 625	266 783	235 557	251 776	5 770 040	1 542 924	15
lich									
9 216 103	2 037 062	558 272	2 362 424	1 408 202	1 398 223	1 284 381	34 074 860	7 933 094	16
274 250	59 940	14 713	35 369	21 613	41 391	20 015	1 018 840	122 973	17
296 828	66 698	16 506	45 674	28 721	44 363	26 346	1 090 924	161 691	18
300 280	68 168	17 034	78 781	49 711	44 294	45 820	1 098 202	284 969	19
278 864	63 937	16 245	85 064	53 160	40 062	49 361	1 021 138	307 526	20
271 644	62 516	15 999	88 859	54 514	39 195	51 623	1 006 074	316 989	21
267 877	61 455	16 101	89 647	54 152	39 179	51 556	994 661	316 870	22
267 789	58 747	15 293	75 984	44 468	40 255	42 421	1 002 776	263 139	23
292 490	63 370	16 199	64 423	37 677	44 186	36 369	1 111 339	219 776	24
372 464	79 913	20 856	80 420	49 594	57 100	45 245	1 409 013	278 842	25
1 689 743	382 714	96 598	423 394	261 871	248 484	244 721	6 229 839	1 511 018	26
2 622 486	584 744	148 946	644 221	393 610	390 025	368 756	9 752 967	2 272 775	27
1 957 532	441 461	111 891	499 378	306 339	288 739	20 015	7 232 615	1 774 157	28
539 521	123 971	32 100	178 506	108 666	78 374	103 179	2 000 735	633 859	29
1 472 264	326 001	84 448	399 333	240 405	219 915	227 214	5 523 863	1 395 616	30
gesamt									
17 913 662	3 985 774	1 083 473	4 556 229	2 731 538	2 732 363	2 496 534	66 444 141	15 451 496	31
562 505	123 470	30 011	72 712	44 579	84 984	41 114	2 094 113	253 215	32
609 231	136 488	34 049	93 968	59 320	91 131	53 726	2 239 720	331 899	33
615 376	139 678	35 111	162 291	102 403	91 383	93 683	2 256 134	585 943	34
572 104	131 035	33 561	175 015	109 042	82 065	101 726	2 098 021	631 465	35
558 753	128 861	33 148	181 859	111 931	80 744	106 176	2 068 609	650 231	36
550 513	126 281	32 781	184 817	111 910	80 533	106 304	2 045 098	652 919	37
547 729	120 614	31 290	160 471	94 233	82 555	89 285	2 045 627	555 655	38
592 358	128 661	33 033	140 088	82 326	91 319	79 410	2 248 190	478 675	39
762 803	164 818	42 776	173 723	106 788	120 321	97 815	2 886 379	601 060	40
3 468 482	785 813	198 661	870 662	539 185	510 840	502 729	12 801 695	3 105 672	41
5 371 372	1 199 906	305 760	1 344 944	822 532	805 035	769 239	19 981 891	4 741 062	42
4 016 211	906 427	229 951	1 031 133	633 418	593 395	592 014	14 847 322	3 661 327	43
1 109 266	255 142	65 929	366 676	223 841	161 277	212 480	4 113 707	1 303 150	44
3 012 156	669 235	173 028	840 958	507 188	455 472	478 990	11 293 903	2 938 540	45

Bevölkerung am 31.12.1996 nach

Lfd. Nr.	Alter von ... bis unter Jahren	Deutschland	Baden-Württemberg	Bayern	Berlin	Brandenburg	Bremen	Hamburg	Hessen	Mecklenburg-Vorpommern	Niedersachsen
Männ											
1	Insgesamt	39 954 835	5 076 720	5 876 744	1 673 055	1 257 213	326 641	823 901	2 949 768	895 280	3 815 578
	darunter:										
2	unter 3	1 204 829	176 203	198 269	44 313	21 811	9 735	24 354	94 216	15 773	128 248
3	3 - 6	1 286 573	185 273	211 434	44 797	24 037	9 859	23 995	97 298	17 912	137 071
4	6 - 9	1 464 400	189 853	216 065	58 126	50 234	10 021	24 936	101 050	37 889	140 500
5	9 - 12	1 419 038	177 734	200 250	57 478	56 487	9 505	22 796	94 665	42 858	131 120
6	12 - 15	1 393 546	172 119	195 732	57 058	58 203	9 105	22 288	93 114	43 214	126 670
7	15 - 18	1 404 067	171 374	195 587	57 317	58 374	9 913	23 666	94 858	44 740	127 993
8	18 - 21	1 348 503	167 058	190 680	53 312	51 956	10 298	25 192	92 979	40 438	126 458
9	21 - 27	3 094 000	407 265	464 089	130 256	91 976	26 526	68 671	226 438	65 961	298 433
10	unter 18	8 172 453	1 072 556	1 217 337	319 089	269 146	58 138	142 035	575 201	202 386	791 602
11	unter 27	12 614 956	1 646 879	1 872 106	502 657	413 078	94 962	235 898	894 618	308 785	1 216 493
12	unter 21	9 520 956	1 239 614	1 408 017	372 401	321 102	68 436	167 227	668 180	242 824	918 060
13	12 - 18	2 797 613	343 493	391 319	114 375	116 577	19 018	45 954	187 972	87 954	254 663
14	12 - 27	7 240 116	917 816	1 046 088	297 943	260 509	55 842	139 817	507 389	194 353	679 554
Weib											
15	Insgesamt	42 057 327	5 297 785	6 167 125	1 785 708	1 297 228	351 129	884 085	3 077 516	921 916	3 999 570
	darunter:										
16	unter 3	1 141 299	166 440	187 292	41 569	20 757	9 194	22 821	89 651	14 738	121 513
17	3 - 6	1 222 076	175 372	200 905	42 391	22 922	9 265	22 863	93 051	16 843	130 054
18	6 - 9	1 389 734	181 166	205 096	55 045	47 674	9 576	23 303	95 926	35 577	132 168
19	9 - 12	1 345 342	168 636	189 506	55 196	53 853	9 083	21 301	89 186	40 595	123 811
20	12 - 15	1 320 409	163 151	186 541	53 640	55 222	8 943	20 310	87 850	41 459	119 865
21	15 - 18	1 329 838	163 781	185 522	53 730	55 470	9 329	21 914	89 293	42 377	121 317
22	18 - 21	1 280 017	161 255	184 651	52 322	46 247	10 088	24 038	90 864	35 801	121 161
23	21 - 27	2 930 245	395 294	449 248	129 466	75 805	25 605	67 009	222 296	54 791	287 877
24	unter 18	7 748 698	1 018 546	1 154 862	301 571	255 898	55 390	132 512	544 957	191 589	748 728
25	unter 27	11 958 960	1 575 095	1 788 761	483 359	377 950	91 083	223 559	858 117	282 181	1 157 766
26	unter 21	9 028 715	1 179 801	1 339 513	353 893	302 145	65 478	156 550	635 821	227 390	869 889
27	12 - 18	2 650 247	326 932	372 063	107 370	110 692	18 272	42 224	177 143	83 836	241 182
28	12 - 27	6 860 509	883 481	1 005 962	289 158	232 744	53 965	133 271	490 303	174 428	650 220
Ins											
29	Insgesamt	82 012 162	10 374 505	12 043 869	3 458 763	2 554 441	677 770	1 707 986	6 027 284	1 817 196	7 815 148
	darunter:										
30	unter 3	2 346 128	342 643	385 561	85 882	42 568	18 929	47 175	183 867	30 511	249 761
31	3 - 6	2 508 649	360 645	412 339	87 188	46 959	19 124	46 858	190 349	34 755	267 125
32	6 - 9	2 854 134	371 019	421 161	113 171	97 908	19 597	48 239	196 976	73 466	272 668
33	9 - 12	2 764 380	346 370	389 756	112 674	110 340	18 588	44 097	183 851	83 453	254 931
34	12 - 15	2 713 955	335 270	382 273	110 698	113 425	18 048	42 598	180 964	84 673	246 535
35	15 - 18	2 733 905	335 155	381 109	111 047	113 844	19 242	45 580	184 151	87 117	249 310
36	18 - 21	2 628 520	328 313	375 331	105 634	98 203	20 386	49 230	183 843	76 239	247 619
37	21 - 27	6 024 245	802 559	913 337	259 722	167 781	52 131	135 680	448 734	120 752	586 310
38	unter 18	15 921 151	2 091 102	2 372 199	620 660	525 044	113 528	274 547	1 120 158	393 975	1 540 330
39	unter 27	24 573 916	3 221 974	3 660 867	986 016	791 028	186 045	459 457	1 752 735	590 966	2 374 259
40	unter 21	18 549 671	2 419 415	2 747 530	726 294	623 247	133 914	323 777	1 304 001	470 214	1 787 949
41	12 - 18	5 447 860	670 425	763 382	221 745	227 269	37 290	88 178	365 115	171 790	495 845
42	12 - 27	14 100 625	1 801 297	2 052 050	587 101	493 253	109 807	273 088	997 692	368 781	1 329 774

Altersgruppen, Geschlecht und Ländern

Nordrhein- West- falen	Rhein- land- Pfalz	Saarland	Sachsen	Sachsen- Anhalt	Schleswig- Holstein	Thüringen	Nachrichtlich		Lfr Nr
							früheres Bundesgebiet	neue Länder und Berlin-Ost	
lich									
8 715 221	1 957 188	525 592	2 191 334	1 320 552	1 339 326	1 210 722	32 439 816	7 515 019	1
286 866	63 152	15 076	38 199	23 389	43 655	21 570	1 071 376	133 453	2
309 453	69 361	17 290	42 039	26 492	46 543	23 719	1 139 349	147 224	3
318 473	72 462	18 262	81 019	51 311	47 850	46 349	1 172 512	291 888	4
298 920	68 287	17 573	89 982	56 004	43 122	52 257	1 094 467	324 571	5
287 143	66 291	17 068	92 527	57 123	41 563	54 328	1 061 599	331 947	6
286 790	66 111	17 083	95 122	58 049	41 903	55 187	1 066 693	337 374	7
280 591	62 634	16 040	87 953	51 967	42 375	48 572	1 043 929	304 574	8
666 454	145 368	37 363	166 610	99 219	105 746	93 625	2 523 897	570 103	9
1 787 645	405 664	102 352	438 888	272 368	264 636	253 410	6 605 996	1 566 457	10
2 734 690	613 666	155 755	693 451	423 554	412 757	395 607	10 173 822	2 441 134	11
2 068 236	468 298	118 392	526 841	324 335	307 011	301 982	7 649 925	1 871 031	12
573 933	132 402	34 151	187 649	115 172	83 466	109 515	2 128 292	669 321	13
1 520 978	340 404	87 554	442 212	266 358	231 587	251 712	5 696 118	1 543 998	14
lich									
9 232 494	2 043 379	558 592	2 354 368	1 403 068	1 402 967	1 280 397	34 143 603	7 913 724	15
272 926	59 587	14 575	36 317	21 992	41 465	20 462	1 015 086	126 213	16
294 544	66 119	16 256	39 606	24 933	44 136	22 816	1 082 478	139 598	17
303 655	68 862	17 216	76 594	48 281	45 106	44 489	1 113 145	276 589	18
284 020	65 096	16 506	84 978	53 287	41 047	49 241	1 037 548	307 794	19
271 748	62 709	15 952	88 352	54 307	39 090	51 270	1 004 811	315 598	20
271 895	62 633	16 374	89 911	54 425	39 810	52 057	1 010 982	318 856	21
268 821	59 375	15 442	79 054	46 396	40 386	44 116	1 005 765	274 252	22
644 709	139 027	35 758	141 818	84 367	97 856	79 319	2 444 469	485 776	23
1 698 788	385 006	96 879	415 758	257 225	250 654	240 335	6 264 050	1 484 648	24
2 612 318	583 408	148 079	636 630	387 988	388 896	363 770	9 714 284	2 244 676	25
1 967 609	444 381	112 321	494 812	303 621	291 040	284 451	7 269 815	1 758 900	26
543 643	125 342	32 326	178 263	108 732	78 900	103 327	2 015 793	634 454	27
1 457 173	323 744	83 526	399 135	239 495	217 142	226 762	5 466 027	1 394 482	28
gesamt									
17 947 715	4 000 567	1 084 184	4 545 702	2 723 620	2 742 293	2 491 119	66 583 419	15 428 743	29
559 792	122 739	29 651	74 516	45 381	85 120	42 032	2 086 462	259 666	30
603 997	135 480	33 546	81 645	51 425	90 679	46 535	2 221 827	286 822	31
622 128	141 324	35 478	157 613	99 592	92 956	90 838	2 285 657	568 477	32
582 940	133 383	34 079	174 960	109 291	84 169	101 498	2 132 015	632 365	33
558 891	129 000	33 020	180 879	111 430	80 653	105 598	2 066 410	647 545	34
558 685	128 744	33 457	185 033	112 474	81 713	107 244	2 077 675	656 230	35
549 412	122 009	31 482	167 007	98 363	82 761	92 688	2 049 694	578 826	36
1 311 163	284 395	73 121	308 428	183 586	203 602	172 944	4 968 366	1 055 879	37
3 486 433	790 670	199 231	854 646	529 593	515 290	493 745	12 870 046	3 051 105	38
5 347 008	1 197 074	303 834	1 330 081	811 542	801 653	759 377	19 888 106	4 685 810	39
4 035 845	912 679	230 713	1 021 653	627 956	598 051	586 433	14 919 740	3 629 931	40
1 117 576	257 744	66 477	365 912	223 904	162 366	212 842	4 144 085	1 303 775	41
2 978 151	664 148	171 080	841 347	505 853	448 729	478 474	11 162 145	2 938 480	42

Fachserie 13: Sozialleistungen

Reihe 1: Versicherte in der Kranken- und Rentenversicherung

Die Mikrozensus-Ergebnisse über den Krankenversicherungsschutz und über Altersvorsorge in der gesetzlichen Rentenversicherung werden in *jährlichen* Berichten dargestellt. Die Angaben zur Krankenversicherung beziehen sich auf die Wohnbevölkerung nach der Beteiligung am Erwerbsleben, der Art der Krankenkasse/-versicherung, des Versicherungsschutzes. Weitere Unterteilungen erfolgen u.a. nach Geschlecht, Altersgruppen, Stellung im Beruf und monatlichem Nettoeinkommen.

Die Tabellen zur Altersvorsorge enthalten Daten über Pflichtmitglieder und Beitragszahler nach der Beteiligung am Erwerbsleben gegliedert nach Geschlecht, Altersgruppen, Stellung im Beruf, Art der gesetzlichen Rentenversicherung und Versicherungsverhältnis. Einige Eckdaten sind im langfristigen Vergleich nachgewiesen.

Reihe 2: Sozialhilfe

Der *jährliche* Bericht enthält detaillierte Angaben über die Sozialhilfeempfänger/-innen sowie über die Ausgaben und Einnahmen der Sozialhilfe. Die Empfänger/-innen von Sozialhilfe werden u.a. nach Hilfearten, Geschlecht, Alter, Staatsangehörigkeit und Art der Unterbringung aufgegliedert. Darüber hinaus werden für die Empfänger laufender Hilfe zum Lebensunterhalt auch Angaben über den Erwerbsstatus, die besondere soziale Situation, die Bezugsdauer sowie über die wesentlichen Komponenten der Bedarfsermittlung nachgewiesen.

Reihe 3: Kriegssopferfürsorge

In *jährlicher* Erscheinungsfolge berichtet diese Reihe über die Ausgaben und Einnahmen sowie über die Empfänger/-innen laufender und einmaliger Leistungen in länderweiser Gliederung. Der Nachweis erfolgt nach Hilfearten sowie nach Empfängergruppen (Beschädigte und Hinterbliebene sowie Sonderfürsorgeberechtigte).

Reihe 4: Wohngeld

Die *Ergebnisse der Wohngeldstatistik* werden wegen der unterschiedlichen wohngeldrechtlichen Vorschriften für das frühere Bundesgebiet und die neuen Länder und Berlin-Ost ab dem Berichtsjahr 1991 *jährlich* wie folgt veröffentlicht:

4: Wohngeld im früheren Bundesgebiet

4.S.1: Wohngeld in den neuen Ländern und Berlin-Ost

Die Veröffentlichungen enthalten jeweils Angaben zum spitz berechneten und pauschalierten Wohngeld und liefern detaillierte Daten über die Anzahl und Struktur der Wohngeldempfänger sowie deren Wohnkosten, Wohnverhältnisse und Wohngeldansprüche.

Reihe 5: Schwerbehinderte und Rehabilitationsmaßnahmen

5.1: Schwerbehinderte

Die Veröffentlichung – Erscheinungsfolge alle *zwei Jahre* – enthält in länderweiser Gliederung Daten über die von den Versorgungsämtern als Schwerbehinderte anerkannten Personen, d.h. bei denen ein Grad der Behinderung um 50 und mehr Prozent festgestellt worden ist. Nachgewiesen werden die Schwerbehinderten nach Geschlecht, Altersgruppen, Staatsangehörigkeit, Grad der Behinderung, Art und Ursache der Behinderung sowie nach Mehrfachbehinderung.

5.2: Rehabilitationsmaßnahmen

Der *Jahresbericht* enthält Angaben über die von den gesetzlichen Trägern der Rehabilitation im Berichtsjahr durchgeführten medizinischen und berufsfördernden Rehabilitationsmaßnahmen sowie die Maßnahmen zur sozialen Eingliederung. Dabei wird u.a. nach Art, Dauer und Ergebnis der Maßnahme differenziert. Außerdem finden sich Angaben über die Rehabilitanden u.a. in der Gliederung nach Geschlecht, Altersgruppen, Stellung im Beruf sowie Art und Ursache der Behinderung.

Reihe 6: Jugendhilfe

6.1.1: Institutionelle Beratung, Einzelbetreuung und sozialpädagogische Familienhilfe

Der *jährliche* Bericht enthält Angaben über die jungen Menschen, bei denen eine Erziehungsberatung abgeschlossen wurde, die durch einen Betreuungshelfer/-innen oder Erziehungsbeistand unterstützt werden und die an Maßnahmen der sozialen Gruppenarbeit teilnehmen sowie über die Familien, denen sozialpädagogische Familienhilfe gewährt wird. Darüber hinaus werden Informationen über die Hilfestellung selbst, z.B. über den Anlaß und die Dauer, bereitgestellt.

6.1.2: Erzieherische Hilfen außerhalb des Elternhauses

Mit dieser Veröffentlichung werden *jährlich* Strukturdaten über die neu begonnenen und abgeschlossenen Hilfen zur Erziehung außerhalb des Elternhauses, nämlich Erziehung in einer Tagesgruppe, Vollzeitpflege, Heimerziehung und intensive sozialpädagogische Einzelbetreuung, sowie über den betroffenen Personenkreis zur Verfügung gestellt. Sie enthält auch fortgeschriebene Bestandsdaten zum Jahresende.

6.1.3: Adoptionen und sonstige Hilfen

Neben detaillierten Angaben zu den Adoptionen und Eckzahlen zur Adoptionsvermittlung werden in dieser Reihe auch die *jährlichen* Ergebnisse über die Pflegschaften, Vormundschaften, Beistandschaften und Vaterschaftsfeststellungen, die Sorgerechtsmaßnahmen und die Pflegeerlaubnis nachgewiesen. Ab 1995 sind Angaben zu Vorläufigen Schutzmaßnahmen (Inobhutnahme, Herausnahme) enthalten.

6.1.4: Erzieherische Hilfen außerhalb des Elternhauses am 31.12.1995

Alle *fünf Jahre*, zuletzt am 31.12.1995, wird eine Bestandserhebung über die Hilfen zur Erziehung außerhalb des Elternhauses durchgeführt, deren Ergebnisse in dieser Reihe dargestellt werden. Die Berichtsinhalte stimmen mit denen der Reihe 6.1.2 weitgehend überein.

6.2: Maßnahmen der Jugendarbeit im Rahmen der Jugendhilfe

Dieser in *vierjährigen* Abständen, letzte Erhebung im Jahr 1996, erscheinende Bericht enthält Angaben über die von den öffentlichen und freien Trägern der Jugendhilfe durchgeführten Maßnahmen der Jugendarbeit im Bereich der Kinder- und Jugendberufshilfe, der internationalen Jugendarbeit, der Jugendbildungsarbeit und der Fortbildungsmaßnahmen der Mitarbeiter in der Jugendarbeit. Nachgewiesen wird u.a. die Zahl der Maßnahmen und der Teilnehmer/-innen; die Maßnahmen werden nach Dauer und Trägerschaft gegliedert.

6.3: Einrichtungen und tätige Personen in der Jugendhilfe

Diese Veröffentlichung berichtet alle *vier Jahre*, zuletzt zum 31.12.1994, über Einrichtungen der Jugendhilfe und – soweit möglich – die in ihnen verfügbaren Plätze sowie über dort tätige Personen. Dabei wird gegliedert nach Trägerschaft und Art der Einrichtung, sowie nach Alter, Ausbildungsabschluß, Stellung im Beruf und Arbeitsbereich der in der Jugendhilfe tätigen Personen.

6.3.1: Tageseinrichtungen für Kinder

In *vierjähriger* Folge, erstmals zum 31.12.1994, bringt diese Reihe ausführliche Ergebnisse über die Tageseinrichtungen für Kinder. Sie vermitteln – z.T. in länderweiser Gliederung – wichtige Strukturdaten über die Art und Größe der Einrichtung sowie über demographische und erwerbsstatistische Angaben des dort tätigen Personals. Zusätzlich werden ausgewählte Daten dieser Veröffentlichung (Zusammenfassung) gemeinsam mit den Ergebnissen der sonstigen Einrichtungen der Jugendhilfe in der Reihe 6.3 dargestellt.

6.4: Ausgaben und Einnahmen der öffentlichen Jugendhilfe

Diese *jährliche* Veröffentlichung enthält ab 1992 die Ausgaben der öffentlichen Jugendhilfeträger für Maßnahmen und Einrichtungen sowie die korrespondierenden Einnahmen. Der Nachweis erfolgt nach Hilfe- bzw. Einrichtungsarten sowie nach Einnahme- und Ausgabenarten, z.B. Gebühren, Entgelte, Kostenbeiträge, Personalausgaben, Leistungen an Berechtigte, Investitionen und Zuschüsse an Träger der freien Jugendhilfe.

6.S.1: Einrichtungen und tätige Personen in der Jugendhilfe 1991 in den neuen Ländern und Berlin-Ost

In diesem Sonderheft sind die Ergebnisse über die Einrichtungen der Jugendhilfe und deren Personal in den neuen Ländern und Berlin-Ost dargestellt. Sie ergänzen die Daten der Erhebung 1990 im früheren Bundesgebiet. Die Berichtsinhalte stimmen mit denen der Reihe 6.3 weitgehend überein.

Reihe 7: Leistungen an Asylbewerber

Asylbewerber, abgelehnte Bewerber, die zur Ausreise verpflichtet sind, sowie geduldete Ausländer/-innen erhalten seit dem 1. November 1993 anstelle der Sozialhilfe Leistungen nach dem Asylbewerberleistungsgesetz. Angaben über Leistungen an diesen Personenkreis werden daher nicht mehr in der Sozialhilfestatistik, sondern ab dem Berichtsjahr 1994 in der *jährlichen* Asylbewerberleistungsstatistik erfaßt. Die differenzierten Ergebnisse der Statistik über die Leistungsempfänger sowie über die Ausgaben und Einnahmen nach dem Asylbewerberleistungsgesetz sind in der o.g. Veröffentlichung dargestellt.

Reihe 8: Sonderbeiträge

In *unregelmäßiger* Folge werden Daten aus Sondererhebungen der Sozialhilfe, der Kriegssopferfürsorge und der Jugendhilfe veröffentlicht.

S.6: Laufende Leistungen der Hilfe zum Lebensunterhalt September 1981

In dieser Zusatzstatistik würden über die in der jährlichen Statistik ermittelten Grunddaten hinaus zusätzliche Erkenntnisse über die Struktur des Empfängerkreises der Hilfeleistungen und über die Art der Hilfeleistungen und über die Art der Hilfestellung gewonnen.

S.7: Einmalige Leistungen der Hilfe zum Lebensunterhalt September 1981 bis August 1982

Diese Zusatzstatistik erbrachte Erkenntnisse über die Struktur des Empfängerkreises und über die Art der Hilfeleistungen. Im Vordergrund stehen dabei Informationen über die Zusammensetzung des Kreises der Hilfeempfänger nach bestimmten Personengruppen, speziell über Ausländer/-innen und Asyl-begleitende.



Statistisches Bundesamt
Gustav-Stresemann-Ring 11
65189 Wiesbaden

Veröffentlichungen und Prospekte sind durch den Verlag METZLER-POESCHEL, Verlagsauslieferung SFG – Service-center Fachverlage GmbH, Postfach 43 43, 72774 Reutlingen, erhältlich.

Neu erschienen:



Bevölkerungsstruktur und Wirtschaftskraft der Bundesländer 1998

Die zweijährlich erscheinende Veröffentlichung enthält nach Ländern gegliedert ausgewähltes Zahlenmaterial aus allen Bereichen der amtlichen Statistik. Bevölkerungs- und Wirtschaftsdaten bilden dabei den Schwerpunkt; sie vermitteln ein Bild von der Wirtschaftskraft der einzelnen Bundesländer. Um längerfristige Vergleiche zu ermöglichen, wurde besonderes Gewicht auf den Nachweis der zeitlichen Entwicklung – teilweise ab 1950 – gelegt.

Die in dieser Ausgabe enthaltenen statistischen Informationen sind gegliedert nach wichtigen Sachgebieten wie Bevölkerung, Wahlen, Erwerbstätigkeit, Land- und Forstwirtschaft, Produzierendes Gewerbe, Bautätigkeit und Wohnungen, Außenhandel, Verkehr, Bildung, Gesundheitswesen, Finanzen und Steuern sowie Löhne und Gehälter.

207 Seiten, broschiert DM 28,50
Bestell-Nr. 1010700-98900, ISBN 3-8246-0519-8

Erhältlich im Buchhandel oder direkt beim Verlag Metzler-Poeschel,
Auslieferung SFG-Servicecenter Fachverlage GmbH, Postfach 43 43,
72774 Reutlingen, Telefon (0 70 71) 93 53 50, Telefax (0 70 71) 3 36 53,
Internet: <http://www.s-f-g.com>, E-Mail: staba@s-f-g.com

**METZLER
POESCHEL**