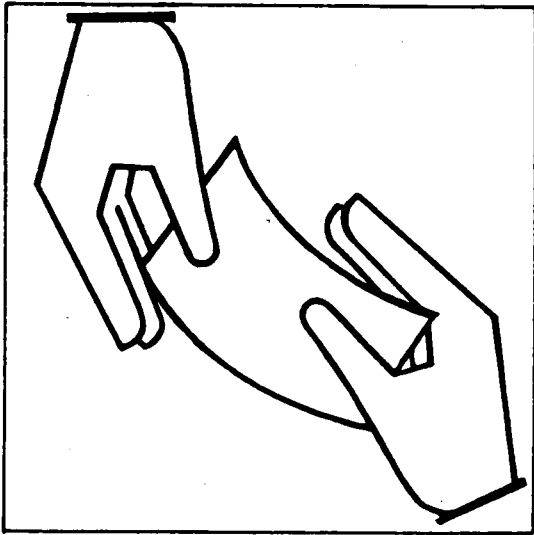


Statistisches Bundesamt

Sozialleistungen



Fachserie **13**

Reihe 6.1.1

Jugendhilfe – Institutionelle Beratung, Einzelbetreuung
und sozialpädagogische Familienhilfe 1995

Statistisches Bundesamt
Bibliothek - Dokumentation - Archiv

METZLER
POESCHEL



Weitere Informationen zu dieser Veröffentlichung können direkt beim Statistischen Bundesamt, Zweigstelle Berlin, erfragt werden: Gruppe IX AG, Telefon: 0 30 / 23 24 - 67 59, 68 09 oder Fax: 0 30 / 23 24 64 00

STATIS-BUND

Im Statistischen Informationssystem des Bundes (STATIS-BUND) sind rund 1,5 Mill. ausgewählte statistische Zeitreihen gespeichert. Alle Zeitreihen können via Mailbox, auf Diskette oder Magnetband bezogen werden.

Die Zeitreihen der Statistiken über die institutionelle Beratung, Einzelbetreuung und sozialpädagogische Familienhilfe sind in den Segmenten 517 - 519 gespeichert und enthalten alle wesentlichen Angaben seit 1991.

Fachliche Beratung: 06 11 / 75 - 27 16 und 22 56.

Mailbox: 06 11 / 75 29 20 · Technische Rückfragen: 06 11 / 75 32 84.

T-ONLINE / BILDSCHIRMTEXT

Ausgewählte Tabellen und Grafiken bietet das Statistische Bundesamt über T-ONLINE / BILDSCHIRMTEXT an. Die Informationsseiten sind in T-ONLINE mit * 48484# abrufbar, ebenso wie die Bestellung von Veröffentlichungen und die Übermittlung von Anfragen.

Herausgeber: Statistisches Bundesamt, Wiesbaden



Informationen: Statistisches Bundesamt
Allgemeiner Auskunftsdienst
65180 Wiesbaden
• Telefon: 06 11 / 75 24 05
• Telefax: 06 11 / 75 33 30
• T-Online (Btx): * 48484#
• Internet: <http://www.statistik-bund.de>

Zweigstelle Berlin
Postfach 276, 10124 Berlin
• Telefon: 030 / 23 24 68 66
• Telefax: 030 / 23 24 68 72

Verlag: Metzler-Poeschel, Stuttgart

Verlagsauslieferung: SFG – Servicecenter Fachverlage GmbH
Postfach 43 43
72774 Reutlingen
Telefon: 0 70 71 / 93 53 50
Telefax: 0 70 71 / 3 36 53

Erscheinungsfolge: jährlich

Erschienen im Oktober 1997

Preis: DM 21,30

Bestellnummer: 2130611 - 95700

© Statistisches Bundesamt, Wiesbaden 1997

Alle Rechte vorbehalten. Es ist insbesondere nicht gestattet, ohne ausdrückliche Genehmigung des Statistischen Bundesamtes diese Veröffentlichung oder Teile daraus für gewerbliche Zwecke zu übersetzen, zu vervielfältigen, auf Mikrofilm/-fiche zu verfilmen oder in elektronische Systeme einzuspeichern.

Recyclingpapier aus 100 % Altpapier.

Inhalt

Textteil	Seite
Begriffliche und methodische Erläuterungen	6
Schaubilder	8
Tabellenteil	
Institutionelle Beratung	
Ergebnisse für Deutschland	
1 Junge Menschen 1995 nach persönlichen Merkmalen, Dauer der Beratung und Trägergruppen sowie nach Schwerpunkt der Beratung	
1.1 Insgesamt	14
1.2 Öffentliche Träger	15
1.3 Freie Träger	16
1.4 Erziehungs-/Familienberatung	17
1.5 Jugendberatung	18
1.6 Suchtberatung	19
2 Junge Menschen 1995 nach persönlichen Merkmalen und Art des Aufenthalts	20
3 Junge Menschen 1995 nach persönlichen Merkmalen und Kontaktaufnahme	21
4 Junge Menschen 1995 nach persönlichen Merkmalen, Anlaß der Beratung sowie nach Schwerpunkt der Beratung	
4.1 Insgesamt	22
4.2 Erziehungs-/Familienberatung	23
4.3 Jugendberatung	24
4.4 Suchtberatung	25
5 Kombinationen der Anlässe 1995	
5.1 Insgesamt	26
5.2 Deutsche	26
5.3 Männlich	27
5.4 Weiblich	27
6 Junge Menschen 1995 nach persönlichen Merkmalen, Formen der Beratung/Therapie und Trägergruppen sowie nach Schwerpunkt der Beratung	
6.1 Insgesamt	28
6.2 Öffentliche Träger	29
6.3 Freie Träger	30
6.4 Erziehungs-/Familienberatung	31
6.5 Jugendberatung	32
6.6 Suchtberatung	33
7 Junge Menschen 1995 nach persönlichen Merkmalen, Beendigungsgrund der Beratung sowie nach Trägergruppen	34
Länderergebnisse	
8 Junge Menschen 1995 nach persönlichen Merkmalen und Ländern	36
9 Junge Menschen 1995 nach Dauer der Beratung, Trägergruppen sowie nach Schwerpunkt der Beratung und Ländern	38
10 Junge Menschen 1995 nach Geschlecht, Art des Aufenthalts sowie nach Anlaß der Beratung und Ländern	40
11 Junge Menschen 1995 nach Altersgruppen und Kontaktaufnahme sowie nach Ländern	42
12 Junge Menschen 1995 nach Formen der Beratung/Therapie sowie nach Trägergruppen und Ländern	44
Anhang	
Erhebungsunterlagen	46
Betreuung einzelner junger Menschen	
Ergebnisse für Deutschland	
1 Junge Menschen am 31.12.1995 und junge Menschen mit beendeter Hilfe 1995 nach persönlichen Merkmalen, Kindschaftsverhältnis, Art der Hilfe sowie nach Trägergruppen	
1.1 Insgesamt	53
1.2 Unterstützung durch Erziehungsbeistand	53
1.3 Unterstützung durch Betreuungshelfer	54
1.4 Soziale Gruppenarbeit	54

	Seite
2	Junge Menschen am 31.12.1995 nach persönlichen Merkmalen, Wohnverhältnissen, Art und Anregendem der Hilfe
2.1	Unterstützung durch Erziehungsbeistand 55
2.2	Unterstützung durch Betreuungshelfer 56
2.3	Soziale Gruppenarbeit 57
3	Junge Menschen am 31.12.1995 nach persönlichen Merkmalen, Wohnverhältnissen, bisheriger durchschnittlicher Dauer, Art und Anlaß der Hilfe
3.1	Unterstützung durch Erziehungsbeistand 58
3.2	Unterstützung durch Betreuungshelfer 60
3.3	Soziale Gruppenarbeit 62
4	Kombinationen der Anlässe 1995
4.1	Unterstützung durch Erziehungsbeistand am 31.12 64
4.2	Unterstützung durch Erziehungsbeistand mit beendeter Hilfe 64
4.3	Unterstützung durch Betreuungshelfer am 31.12 65
4.4	Unterstützung durch Betreuungshelfer mit beendeter Hilfe 65
4.5	Soziale Gruppenarbeit am 31.12 66
4.5	Soziale Gruppenarbeit mit beendeter Hilfe 66
5	Junge Menschen am 31.12.1995 nach persönlichen Merkmalen, Art der Hilfe und Wohnverhältnissen
5.1	Insgesamt 67
5.2	Unterstützung durch Erziehungsbeistand 68
5.3	Unterstützung durch Betreuungshelfer 69
5.4	Soziale Gruppenarbeit 70
6	Junge Menschen mit beendeter Hilfe 1995 nach persönlichen Merkmalen und Wohnverhältnissen 71
7	Junge Menschen mit beendeter Hilfe 1995 nach persönlichen Merkmalen, Wohnverhältnissen, Dauer und Art der Hilfe
7.1	Unterstützung durch Erziehungsbeistand 72
7.2	Unterstützung durch Betreuungshelfer 73
7.3	Soziale Gruppenarbeit 74
Länderergebnisse	
8	Junge Menschen am 31.12.1995 nach persönlichen Merkmalen, Art der Hilfe sowie nach Trägergruppen und Ländern 76
9	Junge Menschen mit beendeter Hilfe nach persönlichen Merkmalen, Art der Hilfe sowie nach Trägergruppen und Ländern 78
10	Junge Menschen am 31.12.1995 und junge Menschen mit beendeter Hilfe 1995 nach Art, Anlaß und Dauer der Hilfe sowie nach Ländern 80
Anhang	
	Erhebungsunterlagen 82
Sozialpädagogische Familienhilfe	
Ergebnisse für Deutschland	
1	Familien am 31.12.1995 und Familien mit beendeter Hilfe 1995 nach deren Zusammensetzung sowie nach Trägergruppen 89
2	Familien nach deren Zusammensetzung und Anregendem der Hilfe
2.1	Familien am 31.12.1995 90
2.2	Familien mit beendeter Hilfe 1995 91
3	Familien nach deren Zusammensetzung, bisheriger durchschnittlicher Dauer und Anlaß der Hilfe
3.1	Familien am 31.12.1995 92
3.2	Familien mit beendeter Hilfe 1995 94
4	Familien nach deren Zusammensetzung sowie Altersgruppen des ältesten und jüngsten in der Familie ständig lebenden Kindes/Jugendlichen
4.1	Familien am 31.12.1995 96
4.2	Familien mit beendeter Hilfe 1995 97
5	Familien mit beendeter Hilfe 1995 nach deren Zusammensetzung, Dauer der Hilfe sowie nach Trägergruppen
5.1	Insgesamt 98
5.2	Öffentliche Träger 99
5.3	Freie Träger 100

Länderergebnisse

6	Familien nach deren Zusammensetzung, Trägergruppen und nach Ländern	
6.1	Familien am 31.12.1995	102
6.2	Familien mit beendeter Hilfe 1995	104
7	Familien am 31.12.1995 und Familien mit beendeter Hilfe 1995 nach Anregendem, Anlaß und Dauer der Hilfe sowie nach Ländern	106

Anhang

Erhebungsunterlagen	108
Familien mit Kindern unter 18 Jahren im April 1995 nach Ländern	112
Durchschnittliche Bevölkerung 1995 nach Ländern, Geschlecht und Altersgruppen	114
Bevölkerung am 31.12.1995 nach Ländern, Geschlecht und Altersgruppen	116

Gebietsstand

Die Angaben für Deutschland beziehen sich auf die Bundesrepublik Deutschland nach dem Gebietsstand seit dem 3. 10. 1990.

Die Angaben für das frühere Bundesgebiet beziehen sich auf die Bundesrepublik Deutschland nach dem Gebietsstand bis zum 3. 10. 1990; sie schließen Berlin-West ein.

Die Angaben für die neuen Länder und Berlin-Ost beziehen sich auf die Länder Brandenburg, Mecklenburg-Vorpommern, Sachsen, Sachsen-Anhalt und Thüringen sowie auf Berlin-Ost.

Zeichenerklärung

-	= nichts vorhanden
0	= weniger als die Hälfte von 1 in der letzten besetzten Stelle, jedoch mehr als nichts
x	= Tabellenfach gesperrt, weil Aussage nicht sinnvoll

Abkürzungen

ASD	= Allgemeiner Sozialdienst
BGBI.	= Bundesgesetzblatt
FS	= Fachserie
KJHG	= Kinder- und Jugendhilfegesetz
R	= Reihe
SGB VIII	= Sozialgesetzbuch VIII
StBA	= Statistisches Bundesamt

Persönliche Merkmale sind: Geschlecht, Altersgruppen, Kindschaftsverhältnis, Staatsangehörigkeit.

Begriffliche und methodische Erläuterungen

Allgemeine Erläuterungen

Rechtsgrundlage der Jugendhilfe und der Jugendhilfestatistik ist das im früheren Bundesgebiet am 1.1.1991 und in den neuen Ländern am 3. 10.1990 in Kraft getretene Gesetz zur Neuordnung des Kinder- und Jugendhilferechts (Kinder- und Jugendhilfegesetz - KJHG) als Aachtes Buch Sozialgesetzbuch (SGB VIII).¹⁾

Die erzieherischen Hilfen gehören neben der Jugendarbeit, dem Jugendschutz, der Förderung der Erziehung in der Familie und der Förderung von Kindern in Tageseinrichtungen und Tagespflege zu den Leistungen der Jugendhilfe. ²⁾

Die Hilfe zur Erziehung hat die Aufgabe, durch geeignete Maßnahmen die Erziehung im Elternhaus zu unterstützen, zu ergänzen und erforderlichenfalls zu ersetzen. Auf Hilfe zur Erziehung besteht in denjenigen Fällen ein Rechtsanspruch, in denen eine dem Wohle des Kindes oder des Jugendlichen entsprechende Erziehung nicht gewährleistet ist (§ 27 SGB VIII). Die Hilfen werden Kindern unter 14 Jahren, Jugendlichen ab 14 Jahren bis unter 18 Jahren sowie jungen Volljährigen ab 18 Jahren bis zur Vollendung des 21. Lebensjahres gewährt, nur in Ausnahmefällen darüber hinaus.

Das KJHG sieht neben Erziehungshilfen in einer Einrichtung (Heimerziehung) und in einer Pflegefamilie folgende ambulante Erziehungshilfen vor:

Erziehungsberatung (institutionelle Beratung)

Beratungsstellen unterstützen Kinder, Jugendliche und Eltern bei der Klärung und Bewältigung individueller und familiärer Probleme. Bei der Beratung wirken Fachkräfte verschiedener Fachrichtungen zusammen.

Erziehungsbeistand/Betreuungshelfer

Der Erziehungsbeistand oder Betreuungshelfer wird von Fachkräften freier oder öffentlicher Träger gestellt und soll das Kind oder den Jugendlichen in dessen gewohntem Umfeld bei der Überwindung von Entwicklungsproblemen unterstützen.

Soziale Gruppenarbeit

Sie ist für ältere Kinder und Jugendliche mit Entwicklungsschwierigkeiten und Verhaltensproblemen gedacht. Auf der Grundlage eines gruppenpädagogischen Konzepts soll die Entwicklung durch soziales Lernen in der Gruppe gefördert werden.

¹⁾Kinder- und Jugendhilfegesetz (KJHG) - Aachtes Buch Sozialgesetzbuch (SGB VIII) in der Fassung der Bekanntmachung vom 15. März 1996 (BGBl. I S.477), zuletzt geändert durch Artikel 3 des Gesetzes vom 23. Juli 1996 (BGBl. I S.1088).

²⁾Einen umfassenden Überblick über die Aufgaben der Jugendhilfe und der Jugendhilfestatistik gibt Ullrich Hoffmann: „Neuordnung der Jugendhilfestatistik“, in: Wirtschaft und Statistik, Heft 3/1991, S.153 ff.

Sozialpädagogische Familienhilfe

Sie soll durch intensive Betreuung und Begleitung Familien mit minderjährigen Kindern in ihren Erziehungsaufgaben, bei der Bewältigung von Alltagsproblemen, der Lösung von Konflikten und Krisen sowie im Kontakt mit Ämtern und Institutionen unterstützen und Hilfe zur Selbsthilfe geben. Sie ist in der Regel auf längere Dauer angelegt und erfordert die Mitarbeit der Familie.

Familienhilfe bezieht sich auf unterschiedliche Aspekte, z.B. auf die erzieherische Situation, die Beziehungen zwischen Eltern und Kindern, die materielle Situation der Familie (einschließlich Wohnsituation), das Verhältnis von Familie und sozialem Umfeld.

Erläuterungen zur Statistik

Institutionelle Beratung

Die jährliche Statistik der institutionellen Beratung umfaßt alle von Beratungsstellen während eines Jahres **abgeschlossenen** Fälle von Erziehungs-, Familien-, Jugend- und Suchtberatung in der Jugendhilfe.

Die Statistik erfaßt die persönlichen Merkmale des jungen Menschen, dessentwegen eine Beratung erfolgt. Sie gibt Hinweise über die Familiensituation und Anhaltspunkte über die durchgeführten Beratungen.

Einzelbetreuung

Im Rahmen dieser Statistik werden jährlich Angaben über

- junge Menschen, für die ein Erziehungsbeistand oder ein Betreuungshelfer tätig bzw. eingesetzt wird sowie über
- junge Menschen, die sich kraft richterlicher Weisung, auf Veranlassung des Jugendamtes oder freiwillig an sozialer Gruppenarbeit beteiligen,

erfaßt. In die Erhebung sind sowohl die **abgeschlossenen** Fälle als auch die noch **andauernden** Hilfen einbezogen.

Sozialpädagogische Familienhilfe

Im Mittelpunkt dieser jährlichen Statistik stehen nicht Einzelpersonen, sondern die betreuten Familien als ganze. In die Erhebung werden sowohl die **abgeschlossenen** Fälle als auch die noch **andauernden** Hilfen einbezogen.

Die öffentlichen und freien Träger der Jugendhilfe melden die Daten über alle von ihnen durchgeführten Maßnahmen mittels Einzelerhebungsvordrucken an die Statistischen Landesämter.

Nähere Erläuterungen zur Abgrenzung des Erhebungsbereichs sowie zu den einzelnen Merkmalen sind den im Anhang abgedruckten Erhebungsunterlagen zu entnehmen.

Weitere Veröffentlichungen zur Jugendhilfestatistik

1) Fachserie 13, Reihe

- 6.1.2 Erzieherische Hilfen außerhalb des Elternhauses - jährlich
- 6.1.3 Adoptionen und sonstige Hilfen - jährlich
- 6.1.4 Erzieherische Hilfen außerhalb des Elternhauses am 31.12.1995 - fünfjährlich
- 6.2 Maßnahmen der Jugendarbeit im Rahmen der Jugendhilfe 1992 - vierjährlich
- 6.3 Einrichtungen und tätige Personen in der Jugendhilfe 1994 - vierjährlich
- 6.3.1 Tageseinrichtungen für Kinder 1994 - vierjährlich
- 6.4 Ausgaben und Einnahmen der öffentlichen Jugendhilfe - jährlich

2) Zeitschrift „Wirtschaft und Statistik“

- Erziehungsberatung 1991 (8/1993)
- Ausgewählte erzieherische Hilfen 1991 (11/1993)

Jugendarbeit 1992 (9/1994)

Erzieherische Hilfen außerhalb des Elternhauses 1993 (7/1995)

Ausgaben und Einnahmen der Kinder- und Jugendhilfe 1993 (2/1996)

Tageseinrichtungen für Kinder am 31. Dezember 1994 (12/1996)

Einrichtungen und tätige Personen in der Jugendhilfe 1994 (4/1997)

Adoptionen 1995 (6/1997)

Ambulante erzieherische Hilfen 1995 (7/1997)

3) Schriftenreihe des Bundesministeriums für Familie, Senioren, Frauen und Jugend, Band 125

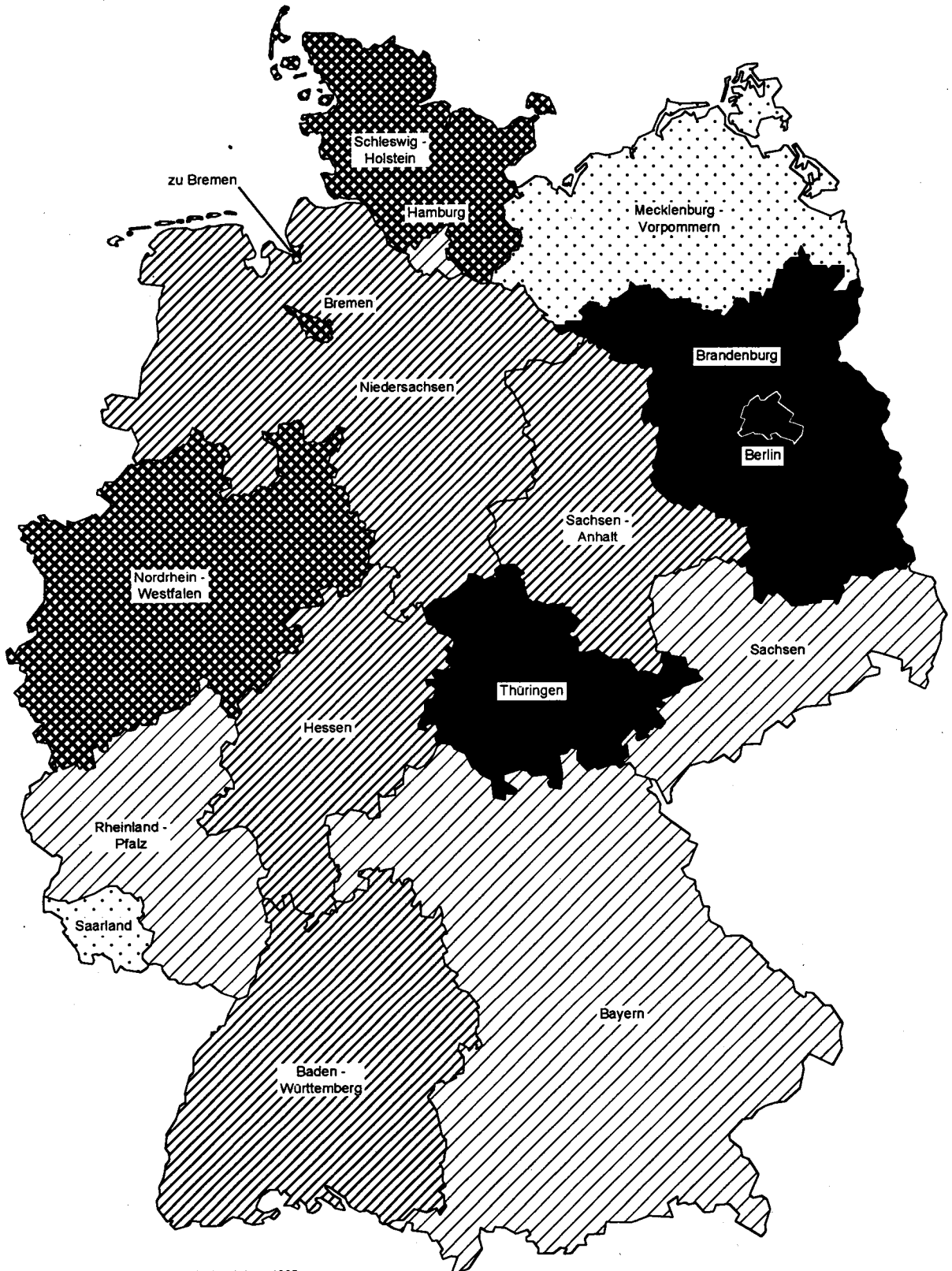

„Konzeption der neuen Jugendhilfestatistik und erste Ergebnisse für die neuen Länder und Berlin-Ost“

Sie beinhaltet die aktualisierte und erweiterte Fassung einer Expertise des Statistischen Bundesamtes für den 9. Jugendbericht der Bundesregierung. Die Publikation informiert über die Inhalte, die Erhebungsmethoden und das Datenangebot der 1990 neustrukturierten Jugendhilfestatistik. Der Schwerpunkt liegt in der Darstellung und Kommentierung der Situation in den neuen Ländern.

Schaubild 1

Deutschland
Institutionelle Beratung
Junge Menschen 1995

Je 10 000 junge Menschen¹⁾
von ... bis unter ...

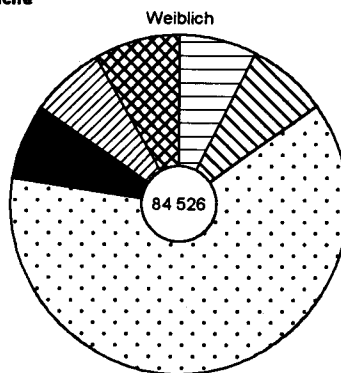
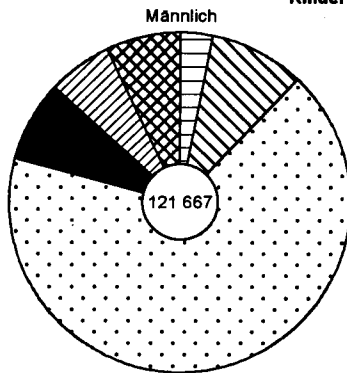


1) Bevölkerungsstand: Durchschnitt des Jahres 1995.

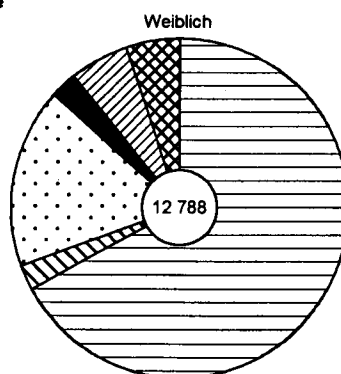
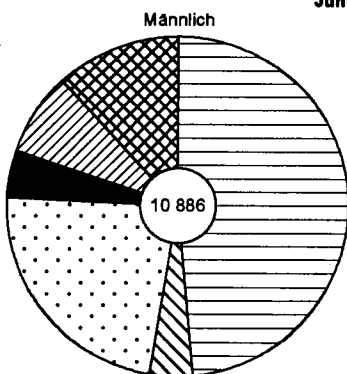
Schaubild 2

Deutschland
Institutionelle Beratung
Junge Menschen 1995 nach Kontaktaufnahme zur Beratungsstelle

Kinder und Jugendliche



Junge Volljährige



Kontaktaufnahme durch ...

- den jungen Menschen selbst
- Eltern gemeinsam
- Mutter
- Vater
- soziale Dienste
- Sonstige

Statistisches Bundesamt 97 - 5 - 0378

Schaubild 3

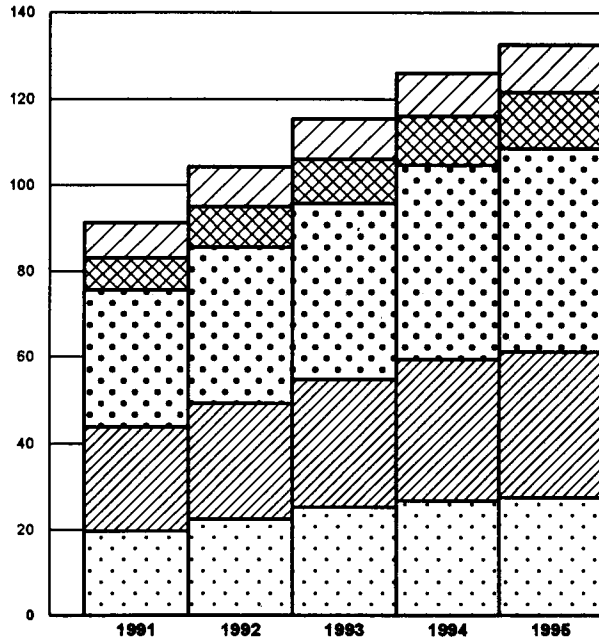
Deutschland
Institutionelle Beratung
Junge Menschen

Alter von ... bis unter ... Jahren

- unter 6
- 6 - 9
- 9 - 15
- 15 - 18
- 18 - 27

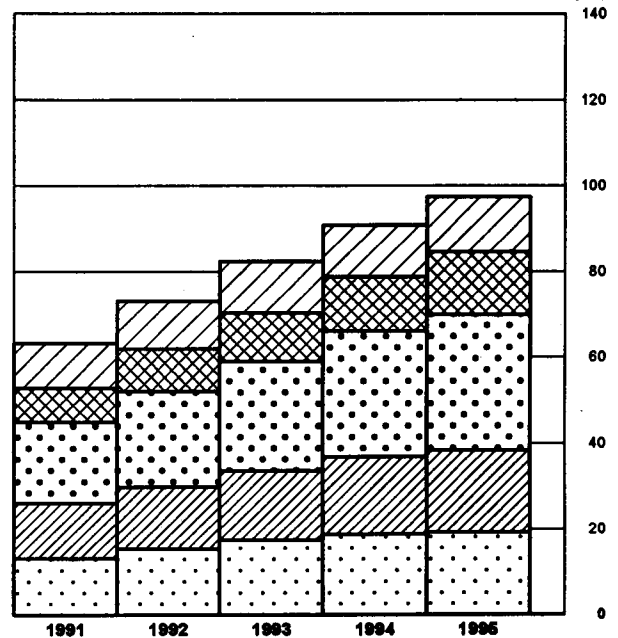
Tausend

Männlich



Weiblich

Tausend



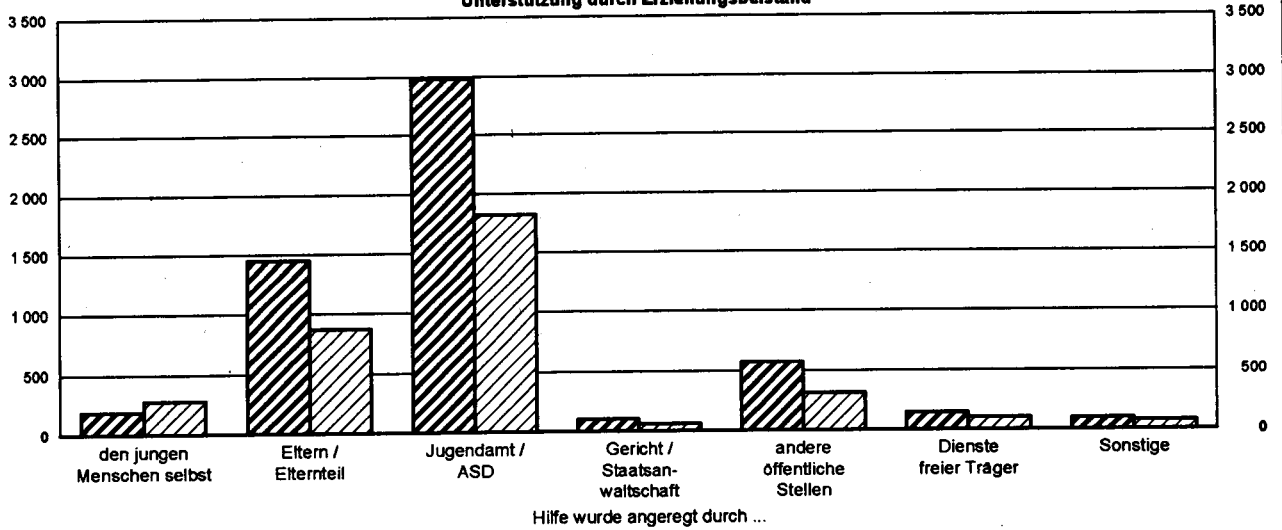
Statistisches Bundesamt 97 - 5 - 0377

Schaubild 4

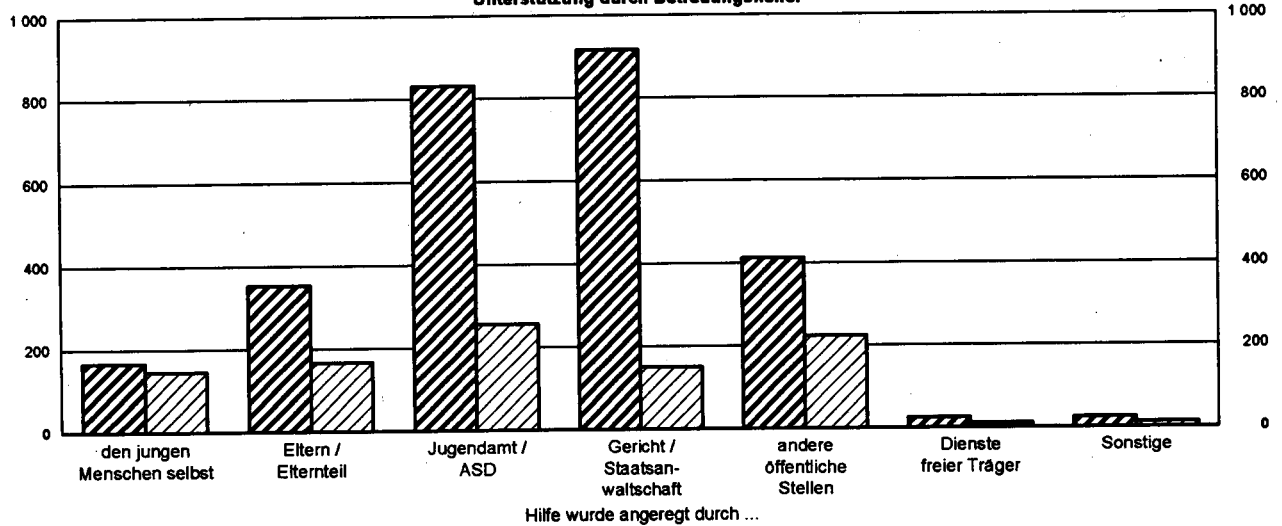
Deutschland
Betreuung einzelner junger Menschen
 Junge Menschen am 31.12.1995 nach Art und Anregendem der Hilfe

 Männlich
  Weiblich

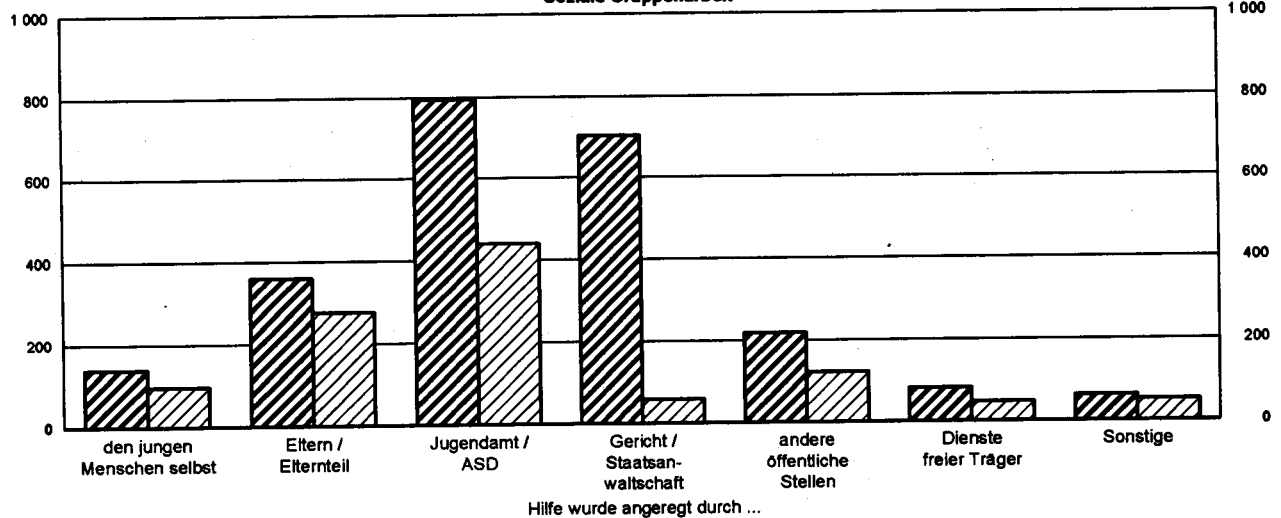
Unterstützung durch Erziehungsbeistand



Unterstützung durch Betreuungshelfer



Soziale Gruppenarbeit



Statistisches Bundesamt 07 - 5 - 0378

Schaubild 5

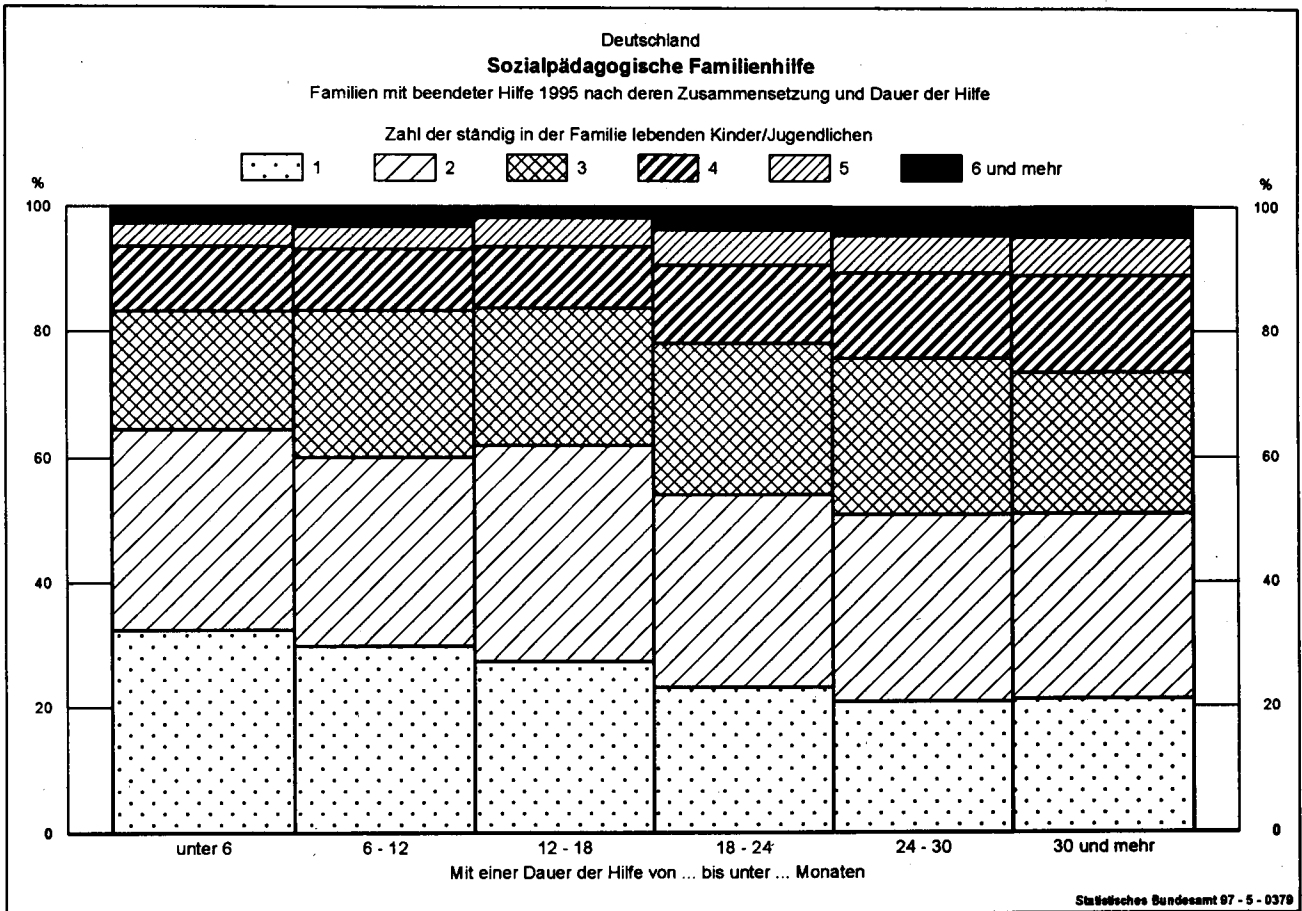
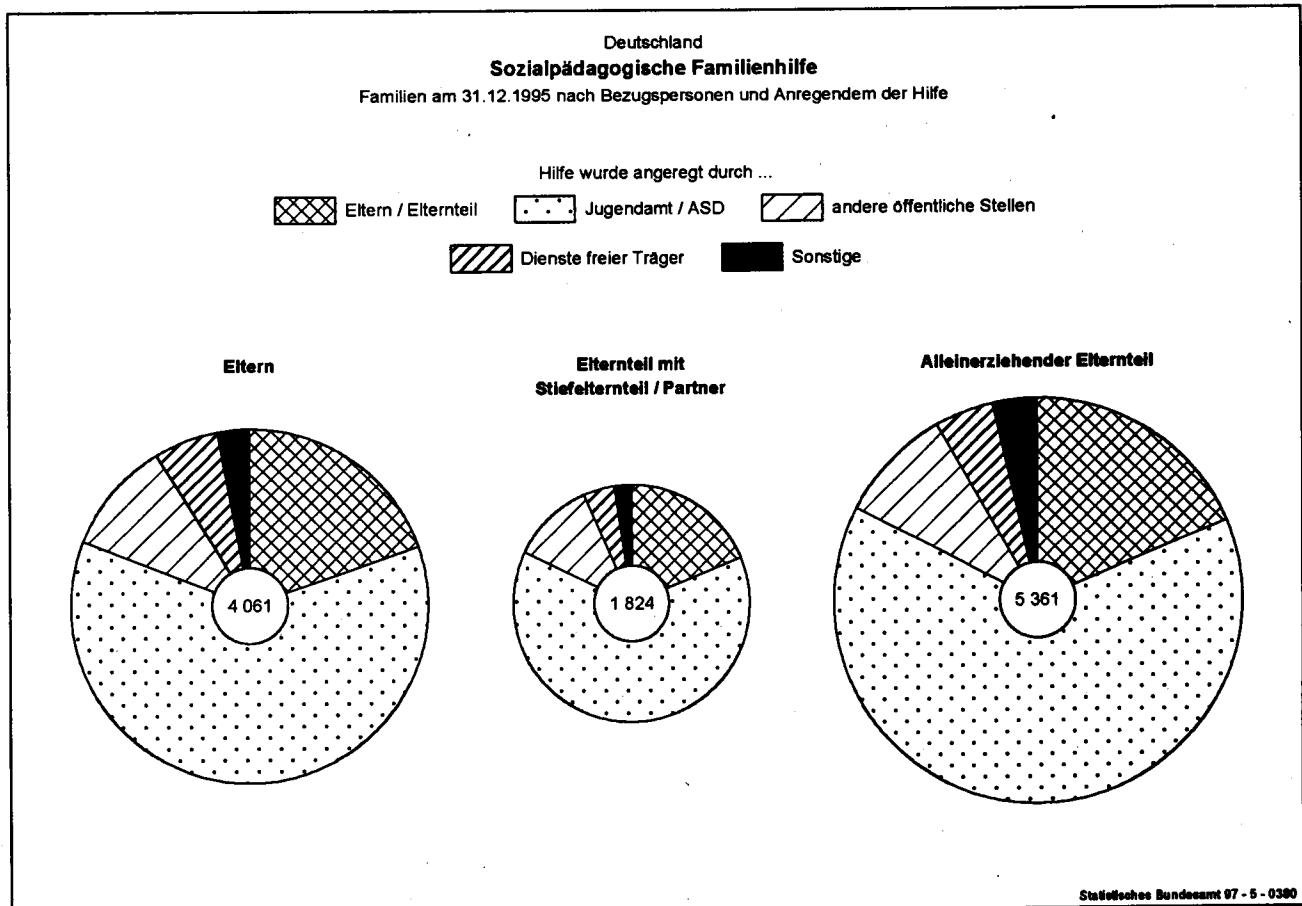


Schaubild 6



INSTITUTIONELLE

BERATUNG

1 Junge Menschen 1995 nach persönlichen Merkmalen, Dauer der Beratung und Trägergruppen sowie nach Schwerpunkt der Beratung

1.1 Insgesamt

Geschlecht Alter von ... bis unter ... Jahren	Ins- gesamt	Dauer der Beratung von ... bis unter ... Monaten									Durch- schnitt- liche Dauer in Monaten
		unter 3	3 - 6	6 - 9	9 - 12	12 - 18	18 - 24	24 - 30	30 - 36	36 und mehr	
Männlich	132 553	57 654	24 351	19 034	11 065	10 100	4 558	2 298	1 260	2 233	7
unter 3	4 767	2 503	863	582	321	290	115	62	31	-	5
3 - 6	22 823	10 356	4 096	3 239	1 835	1 708	712	355	178	344	6
6 - 9	33 608	13 439	6 391	5 005	2 952	2 865	1 290	684	357	625	7
9 - 12	27 031	10 371	5 108	4 058	2 420	2 346	1 208	614	333	573	8
12 - 15	20 385	8 788	3 761	3 009	1 725	1 564	694	310	206	328	7
15 - 18	13 053	6 840	2 228	1 691	967	705	257	129	67	169	5
18 - 21	5 776	2 848	1 075	765	446	311	129	61	49	92	6
21 - 24	2 447	1 195	410	318	212	136	78	43	17	38	6
24 - 27	2 663	1 314	419	367	187	175	75	40	22	64	7
Zahl der Geschwister											
keine Geschwister	31 914	14 376	5 856	4 353	2 547	2 365	1 086	491	312	528	7
1 Geschwister	56 514	23 556	10 721	8 357	4 836	4 422	2 063	1 072	517	970	7
2 Geschwister	23 775	9 517	4 441	3 631	2 184	2 016	873	452	244	417	7
3 und mehr Geschwister	11 174	4 459	2 057	1 705	1 030	916	403	213	150	241	7
unbekannt	9 176	5 746	1 276	988	468	381	133	70	37	77	4
Staatsangehörigkeit											
deutsch	123 276	53 311	22 768	17 677	10 356	9 417	4 285	2 169	1 178	2 115	7
nicht-deutsch	7 666	3 511	1 323	1 132	609	577	237	112	64	101	6
unbekannt	1 611	832	260	225	100	106	36	17	18	17	6
Weiblich	97 314	46 085	17 144	13 232	7 471	6 715	2 901	1 433	869	1 464	6
unter 3	4 008	2 063	715	537	287	234	88	49	35	-	5
3 - 6	15 300	7 267	2 718	2 104	1 213	1 050	419	224	107	198	6
6 - 9	18 993	8 228	3 593	2 746	1 500	1 473	627	305	185	336	7
9 - 12	15 559	6 476	2 956	2 189	1 281	1 310	592	281	174	300	7
12 - 15	16 071	7 765	2 765	2 210	1 256	1 069	447	218	128	213	6
15 - 18	14 595	8 033	2 306	1 775	966	794	347	130	108	136	5
18 - 21	5 451	2 788	869	717	396	316	146	84	41	94	6
21 - 24	2 836	1 340	464	377	218	174	89	54	41	79	7
24 - 27	4 501	2 125	758	577	354	295	146	88	50	108	7
Zahl der Geschwister											
keine Geschwister	22 968	11 044	4 145	3 101	1 717	1 475	649	336	187	314	6
1 Geschwister	38 751	17 552	7 150	5 405	3 019	2 905	1 161	588	368	603	6
2 Geschwister	17 078	7 369	3 108	2 483	1 467	1 313	606	263	176	293	7
3 und mehr Geschwister	8 970	3 770	1 575	1 302	795	694	364	178	96	196	7
unbekannt	9 547	6 350	1 166	941	473	328	121	68	42	58	4
Staatsangehörigkeit											
deutsch	90 426	42 480	16 112	12 327	6 982	6 287	2 723	1 340	816	1 359	6
nicht-deutsch	5 427	2 763	830	720	405	339	153	79	44	94	6
unbekannt	1 461	842	202	185	84	89	25	14	9	11	5
Insgesamt	229 867	103 739	41 495	32 266	18 536	16 815	7 459	3 731	2 129	3 697	7
unter 3	8 775	4 566	1 578	1 119	608	524	203	111	66	-	5
3 - 6	38 123	17 623	6 814	5 343	3 048	2 758	1 131	579	285	542	6
6 - 9	52 601	21 667	9 984	7 751	4 452	4 338	1 917	989	542	961	7
9 - 12	42 590	16 847	8 064	6 247	3 701	3 656	1 800	895	507	873	7
12 - 15	36 456	16 553	6 526	5 219	2 981	2 633	1 141	528	334	541	6
15 - 18	27 648	14 873	4 534	3 466	1 933	1 499	604	259	175	305	5
18 - 21	11 227	5 636	1 944	1 482	842	627	275	145	90	186	6
21 - 24	5 283	2 535	874	695	430	310	167	97	58	117	7
24 - 27	7 164	3 439	1 177	944	541	470	221	128	72	172	7
Zahl der Geschwister											
keine Geschwister	54 882	25 420	10 001	7 454	4 264	3 840	1 735	827	499	842	6
1 Geschwister	95 265	41 108	17 871	13 762	7 855	7 327	3 224	1 660	885	1 573	7
2 Geschwister	40 853	16 886	7 549	6 114	3 651	3 329	1 479	715	420	710	7
3 und mehr Geschwister	20 144	8 229	3 632	3 007	1 825	1 610	767	391	246	437	7
unbekannt	18 723	12 096	2 442	1 929	941	709	254	138	79	135	4
Staatsangehörigkeit											
deutsch	213 702	96 791	38 880	30 004	17 338	15 704	7 008	3 509	1 994	3 474	7
nicht-deutsch	13 093	6 274	2 153	1 852	1 014	916	390	191	108	195	6
unbekannt	3 072	1 674	462	410	184	195	61	31	27	28	6

1 Junge Menschen 1995 nach persönlichen Merkmalen, Dauer der Beratung
und Trägergruppen sowie nach Schwerpunkt der Beratung

1.2 Öffentliche Träger

Geschlecht Alter von ... bis unter ... Jahren	Ins- gesamt	Dauer der Beratung von ... bis unter ... Monaten									Durch- schnitt- liche Dauer in Monaten
		unter 3	3 - 6	6 - 9	9 - 12	12 - 18	18 - 24	24 - 30	30 - 36	36 und mehr	
Männlich	63 206	28 072	11 350	8 886	5 256	4 700	2 091	1 084	621	1 146	7
unter 3	2 122	1 114	368	258	145	143	44	32	18	-	5
3 - 6	10 317	4 536	1 885	1 497	852	782	331	152	95	187	7
6 - 9	15 443	6 102	2 863	2 354	1 372	1 332	605	337	155	323	7
9 - 12	12 284	4 712	2 294	1 777	1 121	1 065	556	297	165	297	8
12 - 15	10 169	4 730	1 741	1 417	838	726	296	150	106	165	6
15 - 18	7 729	4 354	1 236	914	517	388	142	59	36	83	5
18 - 21	3 275	1 611	643	435	258	147	63	33	30	55	6
21 - 24	976	477	179	115	85	51	28	16	6	19	6
24 - 27	891	436	141	119	68	66	26	8	10	17	6
Zahl der Geschwister											
keine Geschwister	15 736	7 098	2 873	2 132	1 253	1 144	544	241	165	286	7
1 Geschwister	26 307	10 980	4 943	3 909	2 297	2 036	901	492	251	498	7
2 Geschwister	10 751	4 325	1 965	1 631	1 003	917	386	224	110	190	7
3 und mehr Geschwister	5 394	2 157	986	801	516	437	198	92	78	129	8
unbekannt	5 018	3 512	583	413	187	166	62	35	17	43	4
Staatsangehörigkeit											
deutsch	58 143	25 608	10 520	8 175	4 875	4 344	1 941	1 012	580	1 088	7
nicht-deutsch	3 974	1 893	664	561	310	291	127	57	28	45	6
unbekannt	1 089	571	166	150	71	65	23	15	15	13	6
Weiblich	44 301	21 699	7 489	5 680	3 327	3 028	1 303	681	411	683	6
unter 3	1 733	875	309	214	134	120	44	18	19	-	5
3 - 6	6 769	3 131	1 215	915	565	488	186	117	53	99	6
6 - 9	8 563	3 669	1 629	1 193	677	676	294	151	100	174	7
9 - 12	6 966	2 867	1 266	981	593	628	281	125	82	143	7
12 - 15	8 023	4 151	1 282	1 002	587	500	203	123	64	111	6
15 - 18	7 792	4 707	1 081	833	458	355	167	64	56	71	5
18 - 21	2 242	1 266	329	261	139	113	54	36	9	35	5
21 - 24	910	428	157	119	70	59	24	18	12	23	7
24 - 27	1 303	605	221	162	104	89	50	29	16	27	7
Zahl der Geschwister											
keine Geschwister	10 903	5 307	1 947	1 401	817	719	311	153	94	154	6
1 Geschwister	17 484	7 950	3 210	2 351	1 393	1 304	517	303	179	277	6
2 Geschwister	7 143	3 092	1 257	1 015	619	578	251	122	76	133	7
3 und mehr Geschwister	4 052	1 803	643	548	349	313	175	76	50	95	7
unbekannt	4 719	3 547	432	365	149	114	49	27	12	24	3
Staatsangehörigkeit											
deutsch	40 676	19 694	7 002	5 211	3 087	2 813	1 215	632	383	639	6
nicht-deutsch	2 749	1 510	361	357	191	160	70	38	22	40	6
unbekannt	876	495	126	112	49	55	18	11	6	4	5
Insgesamt	107 507	49 771	18 839	14 566	8 583	7 728	3 394	1 765	1 032	1 829	6
unter 3	3 855	1 989	677	472	279	263	88	50	37	-	5
3 - 6	17 086	7 667	3 100	2 412	1 417	1 270	517	269	148	286	7
6 - 9	24 006	9 771	4 492	3 547	2 049	2 008	899	488	255	497	7
9 - 12	19 250	7 579	3 560	2 758	1 714	1 693	837	422	247	440	8
12 - 15	18 192	8 881	3 023	2 419	1 425	1 226	499	273	170	276	6
15 - 18	15 521	9 061	2 317	1 747	975	743	309	123	92	154	5
18 - 21	5 517	2 877	972	696	397	260	117	69	39	90	6
21 - 24	1 886	905	336	234	155	110	52	34	18	42	6
24 - 27	2 194	1 041	362	281	172	155	76	37	26	44	7
Zahl der Geschwister											
keine Geschwister	26 639	12 405	4 820	3 533	2 070	1 863	855	394	259	440	6
1 Geschwister	43 791	18 930	8 153	6 260	3 690	3 340	1 418	795	430	775	7
2 Geschwister	17 894	7 417	3 222	2 646	1 622	1 495	637	346	186	323	7
3 und mehr Geschwister	9 446	3 960	1 629	1 349	865	750	373	168	128	224	7
unbekannt	9 737	7 059	1 015	778	336	280	111	62	29	67	3
Staatsangehörigkeit											
deutsch	98 819	45 302	17 522	13 386	7 962	7 157	3 156	1 644	963	1 727	7
nicht-deutsch	6 723	3 403	1 025	918	501	451	197	95	48	85	6
unbekannt	1 965	1 066	292	262	120	120	41	26	21	17	5

1 Junge Menschen 1995 nach persönlichen Merkmalen, Dauer der Beratung
und Trägergruppen sowie nach Schwerpunkt der Beratung

1.3 Freie Träger

Geschlecht Alter von ... bis unter ... Jahren	Ins- gesamt	Dauer der Beratung von ... bis unter ... Monaten									Durch- schnitt- liche Dauer in Monaten
		unter 3	3 - 6	6 - 9	9 - 12	12 - 18	18 - 24	24 - 30	30 - 36	36 und mehr	
Männlich	69 347	29 582	13 001	10 148	5 809	5 400	2 467	1 214	639	1 087	7
unter 3	2 645	1 389	495	324	176	147	71	30	13	-	5
3 - 6	12 506	5 820	2 211	1 742	983	926	381	203	83	157	6
6 - 9	18 165	7 337	3 528	2 651	1 580	1 533	685	347	202	302	7
9 - 12	14 747	5 659	2 814	2 281	1 299	1 281	652	317	168	276	7
12 - 15	10 216	4 058	2 020	1 592	887	838	398	160	100	163	7
15 - 18	5 324	2 486	992	777	450	317	115	70	31	86	6
18 - 21	2 501	1 237	432	330	188	164	66	28	19	37	6
21 - 24	1 471	718	231	203	127	85	50	27	11	19	6
24 - 27	1 772	878	278	248	119	109	49	32	12	47	7
Zahl der Geschwister											
keine Geschwister	16 178	7 278	2 983	2 221	1 294	1 221	542	250	147	242	6
1 Geschwister	30 207	12 576	5 778	4 448	2 539	2 386	1 162	580	266	472	7
2 Geschwister	13 024	5 192	2 476	2 000	1 181	1 099	487	228	134	227	7
3 und mehr Geschwister	5 780	2 302	1 071	904	514	479	205	121	72	112	7
unbekannt	4 158	2 234	693	575	281	215	71	35	20	34	5
Staatsangehörigkeit											
deutsch	65 133	27 703	12 248	9 502	5 481	5 073	2 344	1 157	598	1 027	7
nicht-deutsch	3 692	1 618	659	571	299	286	110	55	38	56	7
unbekannt	522	261	94	75	29	41	13	2	3	4	5
Weiblich	53 013	24 386	9 655	7 552	4 144	3 687	1 598	752	458	781	6
unter 3	2 275	1 188	406	323	153	114	44	31	16	-	5
3 - 6	8 531	4 136	1 503	1 189	648	562	233	107	54	99	6
6 - 9	10 430	4 559	1 964	1 553	823	797	333	154	85	162	7
9 - 12	8 593	3 609	1 630	1 208	688	682	311	156	92	157	7
12 - 15	8 048	3 614	1 483	1 208	669	569	244	95	64	102	6
15 - 18	6 803	3 326	1 225	942	508	439	180	66	52	85	6
18 - 21	3 209	1 522	540	456	257	203	92	48	32	59	6
21 - 24	1 926	912	307	258	148	115	65	36	29	56	7
24 - 27	3 198	1 520	537	415	250	206	96	59	34	81	7
Zahl der Geschwister											
keine Geschwister	12 065	5 737	2 198	1 700	900	756	338	183	93	160	6
1 Geschwister	21 267	9 602	3 940	3 054	1 626	1 601	644	285	189	326	6
2 Geschwister	9 935	4 277	1 851	1 468	848	735	355	141	100	160	7
3 und mehr Geschwister	4 918	1 967	932	754	446	381	189	102	46	101	7
unbekannt	4 828	2 803	734	576	324	214	72	41	30	34	5
Staatsangehörigkeit											
deutsch	49 750	22 786	9 110	7 116	3 895	3 474	1 508	708	433	720	6
nicht-deutsch	2 678	1 253	469	363	214	179	83	41	22	54	7
unbekannt	585	347	76	73	35	34	7	3	3	7	5
Insgesamt	122 360	53 968	22 656	17 700	9 953	9 087	4 065	1 966	1 097	1 868	7
unter 3	4 920	2 577	901	647	329	261	115	61	29	-	5
3 - 6	21 037	9 956	3 714	2 931	1 631	1 488	614	310	137	256	6
6 - 9	28 595	11 896	5 492	4 204	2 403	2 330	1 018	501	287	464	7
9 - 12	23 340	9 268	4 504	3 489	1 987	1 963	963	473	260	433	7
12 - 15	18 264	7 672	3 503	2 800	1 556	1 407	642	255	164	265	7
15 - 18	12 127	5 812	2 217	1 719	958	756	295	136	83	151	6
18 - 21	5 710	2 759	972	786	445	367	158	76	51	96	6
21 - 24	3 397	1 630	538	461	275	200	115	63	40	75	7
24 - 27	4 970	2 398	815	663	369	315	145	91	46	128	7
Zahl der Geschwister											
keine Geschwister	28 243	13 015	5 181	3 921	2 194	1 977	880	433	240	402	6
1 Geschwister	51 474	22 178	9 718	7 502	4 165	3 987	1 806	865	455	798	7
2 Geschwister	22 959	9 469	4 327	3 468	2 029	1 834	842	369	234	387	7
3 und mehr Geschwister	10 698	4 269	2 003	1 658	960	860	394	223	118	213	7
unbekannt	8 986	5 037	1 427	1 151	605	429	143	76	50	68	5
Staatsangehörigkeit											
deutsch	114 883	50 489	21 358	16 618	9 376	8 547	3 852	1 865	1 031	1 747	7
nicht-deutsch	6 370	2 871	1 128	934	513	465	193	96	60	110	7
unbekannt	1 107	608	170	148	64	75	20	5	6	11	5

1 Junge Menschen 1995 nach persönlichen Merkmalen, Dauer der Beratung
und Trägergruppen sowie nach Schwerpunkt der Beratung

1.4 Erziehungs-/Familienberatung

Geschlecht Alter von ... bis unter ... Jahren	Ins- gesamt	Dauer der Beratung von ... bis unter ... Monaten									Durch- schnitt- liche Dauer in Monaten
		unter 3	3 - 6	6 - 9	9 - 12	12 - 18	18 - 24	24 - 30	30 - 36	36 und mehr	
Männlich	116 703	49 595	21 698	17 080	9 842	9 175	4 140	2 071	1 136	1 966	7
unter 3	4 759	2 497	863	580	321	290	115	62	31	-	5
3 - 6	22 755	10 343	4 075	3 232	1 827	1 701	705	354	178	340	6
6 - 9	33 288	13 357	6 344	4 968	2 915	2 814	1 260	665	348	617	7
9 - 12	26 475	10 207	5 029	3 988	2 352	2 276	1 158	597	317	551	8
12 - 15	17 944	7 520	3 380	2 715	1 559	1 406	618	277	189	280	7
15 - 18	7 648	3 681	1 389	1 110	581	475	181	72	44	115	6
18 - 21	2 112	1 069	374	273	150	113	54	21	15	43	6
21 - 24	799	422	119	88	67	47	25	14	8	9	6
24 - 27	923	499	125	126	70	53	24	9	6	11	5
Zahl der Geschwister											
keine Geschwister	29 230	13 052	5 366	4 025	2 344	2 221	1 001	457	290	474	7
1 Geschwister	51 622	21 339	9 826	7 694	4 427	4 108	1 896	993	469	870	7
2 Geschwister	21 351	8 457	4 006	3 301	1 957	1 829	811	405	224	361	7
3 und mehr Geschwister	9 406	3 689	1 757	1 456	848	790	347	180	128	211	8
unbekannt	5 094	3 058	743	604	266	227	85	36	25	50	5
Staatsangehörigkeit											
deutsch	109 287	46 307	20 423	15 936	9 252	8 585	3 899	1 957	1 064	1 864	7
nicht-deutsch	5 993	2 566	1 048	938	495	499	207	99	54	87	7
unbekannt	1 423	722	227	206	95	91	34	15	18	15	6
Weiblich	78 186	35 961	14 305	10 873	6 139	5 558	2 381	1 148	695	1 126	6
unter 3	3 999	2 059	713	536	287	232	88	49	35	-	5
3 - 6	15 246	7 249	2 713	2 098	1 204	1 043	416	221	106	196	6
6 - 9	18 781	8 162	3 556	2 717	1 482	1 440	614	301	182	327	7
9 - 12	15 077	6 301	2 870	2 123	1 243	1 263	557	266	170	284	7
12 - 15	12 818	5 955	2 300	1 812	1 045	883	372	178	103	170	6
15 - 18	7 708	3 875	1 401	1 005	549	465	209	72	61	71	6
18 - 21	1 976	1 034	328	265	128	96	55	22	16	32	6
21 - 24	855	458	135	98	64	40	23	12	10	15	6
24 - 27	1 726	868	289	219	137	96	47	27	12	31	6
Zahl der Geschwister											
keine Geschwister	19 679	9 364	3 618	2 712	1 476	1 267	548	283	160	251	6
1 Geschwister	33 049	14 890	6 169	4 645	2 586	2 499	992	488	293	487	6
2 Geschwister	13 990	5 906	2 640	2 060	1 221	1 088	503	207	141	224	7
3 und mehr Geschwister	6 753	2 717	1 243	984	618	553	273	145	80	140	7
unbekannt	4 715	3 084	635	472	238	151	65	25	21	24	4
Staatsangehörigkeit											
deutsch	73 365	33 601	13 511	10 206	5 787	5 230	2 246	1 074	656	1 054	6
nicht-deutsch	3 706	1 744	629	520	283	258	113	64	32	63	6
unbekannt	1 115	616	165	147	69	70	22	10	7	9	5
Insgesamt	194 889	85 556	36 003	27 953	15 981	14 733	6 521	3 219	1 831	3 092	7
unter 3	8 758	4 556	1 576	1 116	608	522	203	111	66	-	5
3 - 6	38 001	17 592	6 788	5 330	3 031	2 744	1 121	575	284	536	6
6 - 9	52 069	21 519	9 900	7 685	4 397	4 254	1 874	966	530	944	7
9 - 12	41 552	16 508	7 899	6 111	3 595	3 539	1 715	863	487	835	7
12 - 15	30 762	13 475	5 680	4 527	2 604	2 289	990	455	292	450	7
15 - 18	15 356	7 556	2 790	2 115	1 130	940	390	144	105	186	6
18 - 21	4 088	2 103	702	538	278	209	109	43	31	75	6
21 - 24	1 654	880	254	186	131	87	48	26	18	24	6
24 - 27	2 649	1 367	414	345	207	149	71	36	18	42	6
Zahl der Geschwister											
keine Geschwister	48 909	22 416	8 984	6 737	3 820	3 488	1 549	740	450	725	6
1 Geschwister	84 671	36 229	15 995	12 339	7 013	6 607	2 888	1 481	762	1 357	7
2 Geschwister	35 341	14 363	6 646	5 361	3 178	2 917	1 314	612	365	585	7
3 und mehr Geschwister	16 159	6 406	3 000	2 440	1 466	1 343	620	325	208	351	8
unbekannt	9 809	6 142	1 378	1 076	504	378	150	61	46	74	4
Staatsangehörigkeit											
deutsch	182 852	79 908	33 934	26 142	15 039	13 815	6 145	3 031	1 720	2 918	7
nicht-deutsch	9 699	4 310	1 677	1 458	778	757	320	163	86	150	7
unbekannt	2 538	1 338	392	353	164	161	56	25	25	24	5

1 Junge Menschen 1995 nach persönlichen Merkmalen, Dauer der Beratung und Trägergruppen sowie nach Schwerpunkt der Beratung

1.5 Jugendberatung

Geschlecht Alter von ... bis unter ... Jahren	Ins- gesamt	Dauer der Beratung von ... bis unter ... Monaten									Durch- schnitt- liche Dauer in Monaten
		unter 3	3 - 6	6 - 9	9 - 12	12 - 18	18 - 24	24 - 30	30 - 36	36 und mehr	
Männlich	14 535	7 379	2 441	1 737	1 136	854	394	215	116	263	6
unter 3	8	6	-	2	-	-	-	-	-	-	3
3 - 6	68	13	21	7	8	7	7	1	-	4	11
6 - 9	313	79	46	36	35	51	30	19	9	8	11
9 - 12	530	140	78	69	68	70	50	17	16	22	11
12 - 15	2 389	1 230	376	290	164	157	76	33	17	46	6
15 - 18	5 230	3 036	825	555	379	227	75	57	22	54	5
18 - 21	3 351	1 608	643	449	281	179	69	40	33	49	6
21 - 24	1 252	598	223	149	111	68	44	23	8	28	7
24 - 27	1 394	669	229	180	90	95	43	25	11	52	7
Zahl der Geschwister											
keine Geschwister	2 494	1 228	461	294	185	139	79	32	22	54	6
1 Geschwister	4 562	2 059	836	607	388	294	160	75	45	98	7
2 Geschwister	2 297	995	415	315	215	177	58	47	20	55	7
3 und mehr Geschwister	1 685	737	286	236	177	114	53	32	20	30	7
unbekannt	3 497	2 360	443	285	171	130	44	29	9	26	4
Staatsangehörigkeit											
deutsch	12 923	6 429	2 185	1 573	1 040	775	365	201	107	248	6
nicht-deutsch	1 438	852	224	146	91	64	27	12	9	13	5
unbekannt	174	98	32	18	5	15	2	2	-	2	5
Weiblich	18 370	9 701	2 753	2 258	1 267	1 120	500	277	167	327	6
unter 3	9	4	2	1	-	2	-	-	-	-	6
3 - 6	54	18	5	6	9	7	3	3	1	2	10
6 - 9	201	61	37	28	18	30	11	4	3	9	10
9 - 12	454	154	84	62	38	47	34	15	4	16	9
12 - 15	3 203	1 775	461	388	210	186	75	40	25	43	5
15 - 18	6 743	4 056	889	757	413	324	137	57	45	65	5
18 - 21	3 304	1 656	527	433	252	208	83	62	22	61	6
21 - 24	1 817	810	314	251	126	125	64	40	29	58	8
24 - 27	2 585	1 167	434	332	201	191	93	56	38	73	8
Zahl der Geschwister											
keine Geschwister	3 163	1 624	509	368	226	203	100	51	24	58	6
1 Geschwister	5 522	2 589	948	730	414	392	164	99	72	114	7
2 Geschwister	3 004	1 425	480	410	232	220	101	54	34	68	7
3 und mehr Geschwister	2 167	1 032	326	311	175	136	84	33	16	54	7
unbekannt	4 514	3 031	510	439	220	169	51	40	21	33	4
Staatsangehörigkeit											
deutsch	16 361	8 490	2 516	2 030	1 136	1 022	460	259	153	295	6
nicht-deutsch	1 671	992	200	191	116	79	37	14	12	30	5
unbekannt	338	219	37	37	15	19	3	4	2	2	4
Insgesamt	32 905	17 080	5 194	3 995	2 403	1 974	894	492	283	590	6
unter 3	17	10	2	3	-	2	-	-	-	-	4
3 - 6	122	31	26	13	17	14	10	4	1	6	11
6 - 9	514	140	83	64	53	81	41	23	12	17	11
9 - 12	984	294	162	131	106	117	84	32	20	38	10
12 - 15	5 592	3 005	837	678	374	349	151	73	42	89	6
15 - 18	11 973	7 092	1 714	1 312	792	551	212	114	67	119	5
18 - 21	6 655	3 264	1 170	882	533	387	152	102	55	110	6
21 - 24	3 069	1 408	537	400	237	193	108	63	37	86	7
24 - 27	3 979	1 836	663	512	291	286	136	81	49	125	7
Zahl der Geschwister											
keine Geschwister	5 657	2 852	970	662	411	342	179	83	46	112	6
1 Geschwister	10 084	4 648	1 784	1 337	802	686	324	174	117	212	7
2 Geschwister	5 301	2 420	875	725	447	397	159	101	54	123	7
3 und mehr Geschwister	3 852	1 769	612	547	352	250	137	65	36	84	7
unbekannt	8 011	5 391	953	724	391	299	95	69	30	59	4
Staatsangehörigkeit											
deutsch	29 284	14 919	4 701	3 603	2 176	1 797	825	460	260	543	6
nicht-deutsch	3 109	1 844	424	337	207	143	64	26	21	43	5
unbekannt	512	317	69	55	20	34	5	6	2	4	4

1 Junge Menschen 1995 nach persönlichen Merkmalen, Dauer der Beratung
und Trägergruppen sowie nach Schwerpunkt der Beratung

1.6 Suchtberatung

Geschlecht Alter von ... bis unter ... Jahren	Ins- gesamt	Dauer der Beratung von ... bis unter ... Monaten									Durch- schnitt- liche Dauer in Monaten
		unter 3	3 - 6	6 - 9	9 - 12	12 - 18	18 - 24	24 - 30	30 - 36	36 und mehr	
Männlich	1 315	680	212	217	87	71	24	12	8	4	5
unter 3	-	-	-	-	-	-	-	-	-	-	-
3 - 6	-	-	-	-	-	-	-	-	-	-	-
6 - 9	7	3	1	1	2	-	-	-	-	-	5
9 - 12	26	24	1	1	-	-	-	-	-	-	1
12 - 15	52	38	5	4	2	1	-	-	-	2	4
15 - 18	175	123	14	26	7	3	1	-	1	-	3
18 - 21	313	171	58	43	15	19	6	-	1	-	4
21 - 24	396	175	68	81	34	21	9	-	1	1	6
24 - 27	346	146	65	61	27	27	8	6	5	1	6
Zahl der Geschwister											
keine Geschwister	190	96	29	34	18	5	6	2	-	-	5
1 Geschwister	330	158	59	56	21	20	7	4	3	2	6
2 Geschwister	127	65	20	15	12	10	4	-	-	1	5
3 und mehr Geschwister	83	33	14	13	5	12	3	1	2	-	7
unbekannt	585	328	90	99	31	24	4	5	3	1	4
Staatsangehörigkeit											
deutsch	1 066	575	160	168	64	57	21	11	7	3	5
nicht-deutsch	235	93	51	48	23	14	3	1	1	1	6
unbekannt	14	12	1	1	-	-	-	-	-	-	2
Weiblich	758	423	86	101	65	37	20	8	7	11	6
unter 3	-	-	-	-	-	-	-	-	-	-	-
3 - 6	-	-	-	-	-	-	-	-	-	-	-
6 - 9	11	5	-	1	-	3	2	-	-	-	9
9 - 12	28	21	2	4	-	-	1	-	-	-	2
12 - 15	50	35	4	10	1	-	-	-	-	-	3
15 - 18	144	102	16	13	4	5	1	1	2	-	3
18 - 21	171	98	14	19	16	12	8	-	3	1	5
21 - 24	164	72	15	28	28	9	2	2	2	6	8
24 - 27	190	90	35	26	16	8	6	5	-	4	6
Zahl der Geschwister											
keine Geschwister	126	56	18	21	15	5	1	2	3	5	8
1 Geschwister	180	73	33	30	19	14	5	1	3	2	6
2 Geschwister	84	38	8	13	14	5	2	2	1	1	7
3 und mehr Geschwister	50	21	6	7	2	5	7	-	-	2	9
unbekannt	318	235	21	30	15	8	5	3	-	1	3
Staatsangehörigkeit											
deutsch	700	389	85	91	59	35	17	7	7	10	6
nicht-deutsch	50	27	1	9	6	2	3	1	-	1	7
unbekannt	8	7	-	1	-	-	-	-	-	-	2
Insgesamt	2 073	1 103	298	318	152	108	44	20	15	15	5
unter 3	-	-	-	-	-	-	-	-	-	-	-
3 - 6	-	-	-	-	-	-	-	-	-	-	-
6 - 9	18	8	1	2	-	-	2	-	-	-	7
9 - 12	54	45	3	5	-	3	1	-	-	-	2
12 - 15	102	73	9	14	3	1	-	-	-	2	3
15 - 18	319	225	30	39	11	8	2	1	3	-	3
18 - 21	484	269	72	62	31	31	14	-	4	1	5
21 - 24	560	247	83	109	62	30	11	8	3	7	6
24 - 27	536	236	100	87	43	35	14	11	5	5	6
Zahl der Geschwister											
keine Geschwister	316	152	47	55	33	10	7	4	3	5	6
1 Geschwister	510	231	92	86	40	34	12	5	6	4	6
2 Geschwister	211	103	28	28	26	15	6	2	1	2	6
3 und mehr Geschwister	133	54	20	20	7	17	10	1	2	2	8
unbekannt	903	563	111	129	46	32	9	8	3	2	4
Staatsangehörigkeit											
deutsch	1 766	964	245	259	123	92	38	18	14	13	5
nicht-deutsch	285	120	52	57	29	16	6	2	1	2	6
unbekannt	22	19	1	2	-	-	-	-	-	-	2

2 Junge Menschen 1995 nach persönlichen Merkmalen, Art des Aufenthalts

Geschlecht Alter von ... bis unter ... Jahren	Ins- gesamt	Art des Aufenthalts									
		Eltern	Eltern- teil mit Stief- eltern- teil oder Partner	allein- erzie- hender Eltern- teil	Groß- eltern/ Ver- wandte	Pflege- familie	Heim	Wohn- gemein- schaft	eigene Wohn- ung	ohne feste Unter- kunft	an unbe- kanntem Ort
Männlich	132 553	73 582	16 944	31 173	1 440	1 972	2 379	729	3 023	821	490
unter 3	4 767	2 794	322	1 466	45	102	29	2	-	-	7
3 - 6	22 823	14 034	2 070	6 077	175	353	95	3	-	1	15
6 - 9	33 608	20 132	4 357	8 100	277	485	211	9	-	2	35
9 - 12	27 031	15 443	4 047	6 490	263	387	347	12	-	1	41
12 - 15	20 385	10 459	3 483	5 062	278	351	560	24	-	80	88
15 - 18	13 053	6 472	1 921	2 702	239	213	753	161	84	368	140
18 - 21	5 776	2 847	545	875	105	58	257	221	570	217	81
21 - 24	2 447	909	137	287	35	14	56	158	730	78	43
24 - 27	2 663	492	62	114	23	9	71	139	1 639	74	40
Zahl der Geschwister											
keine Geschwister	31 914	14 405	4 282	11 021	558	482	358	128	536	106	38
1 Geschwister	56 514	34 994	6 585	12 333	422	560	563	178	702	130	47
2 Geschwister	23 775	14 372	3 434	4 512	179	314	393	109	360	79	23
3 und mehr Geschwister	11 174	5 826	1 967	2 088	121	274	446	85	287	60	20
unbekannt	9 176	3 985	676	1 219	160	342	619	229	1 138	446	362
Staatsangehörigkeit											
deutsch	123 276	68 149	16 086	29 245	1 312	1 833	2 190	654	2 740	659	408
nicht-deutsch	7 666	4 651	630	1 495	111	107	168	70	231	146	57
unbekannt	1 611	782	228	433	17	32	21	5	52	16	25
Weiblich	97 314	46 891	13 233	23 304	1 328	1 809	2 115	1 314	6 080	632	608
unter 3	4 008	2 231	295	1 290	45	109	25	1	-	1	11
3 - 6	15 300	8 629	1 670	4 455	159	273	87	7	-	3	17
6 - 9	18 993	10 348	2 607	5 243	212	359	177	7	-	2	38
9 - 12	15 559	8 076	2 573	4 109	219	301	225	8	-	1	47
12 - 15	16 071	7 431	3 189	4 091	265	350	504	41	-	79	121
15 - 18	14 596	6 815	2 293	3 058	287	334	743	338	208	325	194
18 - 21	5 451	2 302	448	748	87	63	232	375	969	142	85
21 - 24	2 836	672	100	213	32	9	57	265	1 399	42	47
24 - 27	4 501	387	58	97	22	11	65	272	3 504	37	48
Zahl der Geschwister											
keine Geschwister	22 968	9 096	3 222	7 870	472	392	355	218	1 204	92	47
1 Geschwister	38 751	21 331	5 072	9 195	380	474	470	377	1 309	99	44
2 Geschwister	17 078	9 080	2 673	3 438	185	312	346	225	743	58	38
3 und mehr Geschwister	8 970	4 136	1 528	1 715	134	287	416	158	513	64	19
unbekannt	9 547	3 268	738	1 086	157	344	528	336	2 311	319	460
Staatsangehörigkeit											
deutsch	90 426	43 360	12 546	21 911	1 220	1 666	1 945	1 177	5 657	526	418
nicht-deutsch	5 427	2 931	496	1 028	99	114	141	121	357	89	51
unbekannt	1 461	600	191	365	9	29	29	16	66	17	139
Insgesamt	229 867	120 473	30 177	54 477	2 768	3 781	4 494	2 043	9 103	1 453	1 098
unter 3	8 775	5 025	617	2 756	90	211	54	3	-	1	18
3 - 6	38 123	22 663	3 740	10 532	334	626	182	10	-	4	32
6 - 9	52 601	30 480	6 964	13 343	489	844	388	16	-	4	73
9 - 12	42 590	23 519	6 620	10 599	482	688	572	20	-	2	88
12 - 15	36 456	17 890	6 672	9 153	543	701	1 064	65	-	159	209
15 - 18	27 648	13 287	4 214	5 760	526	547	1 496	499	292	693	334
18 - 21	11 227	5 149	993	1 623	192	121	489	596	1 539	359	166
21 - 24	5 283	1 581	237	500	67	23	113	423	2 129	120	90
24 - 27	7 164	879	120	211	45	20	136	411	5 143	111	88
Zahl der Geschwister											
keine Geschwister	54 882	23 501	7 504	18 891	1 030	874	713	346	1 740	198	85
1 Geschwister	95 265	56 325	11 657	21 528	802	1 034	1 033	555	2 011	229	91
2 Geschwister	40 853	23 432	6 107	7 950	364	626	739	334	1 103	137	61
3 und mehr Geschwister	20 144	9 962	3 495	3 803	255	561	862	243	800	124	39
unbekannt	18 723	7 253	1 414	2 305	317	686	1 147	565	3 449	765	822
Staatsangehörigkeit											
deutsch	213 702	111 509	28 632	51 156	2 532	3 499	4 135	1 831	8 397	1 185	826
nicht-deutsch	13 093	7 582	1 126	2 523	210	221	309	191	588	235	108
unbekannt	3 072	1 382	419	798	26	61	50	21	118	33	164

3 Junge Menschen 1995 nach persönlichen Merkmalen, Kontaktaufnahme

Geschlecht Alter von ... bis unter ... Jahren	Insgesamt	Kontaktaufnahme durch					
		den jungen Menschen selbst	Eltern gemeinsam	Mutter	Vater	soziale Dienste	Sonstige
Männlich	132 553	8 876	11 394	84 283	9 848	8 242	9 910
unter 3	4 767	-	565	3 185	494	234	289
3 - 6	22 823	-	2 193	16 410	1 580	1 364	1 276
6 - 9	33 608	-	3 093	24 579	2 380	1 684	1 872
9 - 12	27 031	-	2 436	19 453	2 178	1 397	1 567
12 - 15	20 385	925	1 753	12 701	1 764	1 398	1 844
15 - 18	19 053	2 668	907	5 444	951	1 313	1 770
18 - 21	5 776	2 233	287	1 513	289	553	901
21 - 24	2 447	1 277	95	576	113	153	233
24 - 27	2 663	1 773	65	422	99	146	158
Zahl der Geschwister							
keine Geschwister	31 914	1 525	2 586	21 216	2 564	1 655	2 368
1 Geschwister	56 514	2 506	5 358	38 610	4 135	2 713	3 192
2 Geschwister	23 775	1 236	2 210	15 566	1 843	1 448	1 472
3 und mehr Geschwister	11 174	938	831	6 247	846	1 211	1 101
unbekannt	9 176	2 671	409	2 644	460	1 215	1 777
Staatsangehörigkeit							
deutsch	123 276	7 822	10 706	79 728	8 847	7 319	8 854
nicht-deutsch	7 666	955	514	3 612	843	843	899
unbekannt	1 611	99	174	943	158	80	157
Weiblich	97 314	14 854	6 800	54 852	6 364	6 735	7 709
unter 3	4 008	-	501	2 568	388	230	321
3 - 6	15 300	-	1 339	10 835	1 149	939	1 038
6 - 9	18 993	-	1 567	13 642	1 412	1 118	1 254
9 - 12	15 559	-	1 216	10 862	1 196	1 144	1 141
12 - 15	16 071	1 758	1 126	9 126	1 080	1 275	1 706
15 - 18	14 595	4 532	747	5 625	820	1 296	1 575
18 - 21	5 451	3 015	182	1 282	208	400	364
21 - 24	2 836	1 983	74	436	62	146	135
24 - 27	4 501	3 566	48	476	49	187	175
Zahl der Geschwister							
keine Geschwister	22 968	2 731	1 564	13 958	1 723	1 300	1 692
1 Geschwister	38 751	4 100	3 126	24 585	2 650	2 004	2 286
2 Geschwister	17 078	2 250	1 272	10 136	1 126	1 208	1 086
3 und mehr Geschwister	8 970	1 612	570	4 153	599	1 109	927
unbekannt	9 547	4 161	268	2 020	266	1 114	1 718
Staatsangehörigkeit							
deutsch	90 426	13 366	6 430	52 039	5 842	5 989	6 760
nicht-deutsch	5 427	1 261	266	2 143	420	652	685
unbekannt	1 461	227	104	670	102	94	264
Insgesamt	229 867	23 730	18 194	139 135	16 212	14 977	17 619
unter 3	8 775	-	1 066	5 753	882	464	610
3 - 6	38 123	-	3 532	27 245	2 729	2 303	2 314
6 - 9	52 601	-	4 660	38 221	3 792	2 802	3 126
9 - 12	42 590	-	3 652	30 315	3 374	2 541	2 708
12 - 15	36 456	2 683	2 879	21 827	2 844	2 673	3 550
15 - 18	27 648	7 200	1 654	11 069	1 771	2 609	3 345
18 - 21	11 227	5 248	469	2 795	497	953	1 265
21 - 24	5 283	3 260	169	1 012	175	299	368
24 - 27	7 164	5 339	113	898	148	333	333
Zahl der Geschwister							
keine Geschwister	54 882	4 256	4 150	35 174	4 287	2 955	4 060
1 Geschwister	95 265	6 606	8 484	63 195	6 785	4 717	5 478
2 Geschwister	40 853	3 486	3 482	25 702	2 969	2 656	2 558
3 und mehr Geschwister	20 144	2 550	1 401	10 400	1 445	2 320	2 028
unbekannt	18 723	6 832	677	4 664	726	2 329	3 495
Staatsangehörigkeit							
deutsch	213 702	21 188	17 136	131 767	14 689	13 308	15 614
nicht-deutsch	13 093	2 218	780	5 755	1 263	1 495	1 584
unbekannt	3 072	326	278	1 613	260	174	421

4 Junge Menschen 1995 nach persönlichen Merkmalen, Anlaß der Beratung sowie nach Schwerpunkt der Beratung

4.1 Insgesamt

Geschlecht Alter von ... bis unter ... Jahren	Insgesamt 1)	Beratung veranlaßt durch 2)									
		Entwicklungs- auffälligkeiten	Beziehungs- probleme	Schul-/ Ausbildungs- probleme	Straftat des Ju- gendli- chen/ jungen Volljäh- rigen	Sucht- probleme	Anzei- chen für Kindes- miß- handlung	Anzei- chen für sexuel- len Miß- brauch	Tren- nung/ Scheid- ung der Eltern	Wohn- ungs- probleme	sonstige Probleme in und mit der Familie
Männlich	132 553	45 048	47 897	38 756	6 777	3 075	1 232	2 194	23 695	1 865	23 255
unter 3	4 767	1 637	1 476	-	-	-	110	45	1 392	119	1 490
3 - 6	22 823	12 641	7 973	-	-	-	305	452	5 383	240	3 991
6 - 9	33 608	14 396	11 337	11 291	-	136	337	578	6 620	193	5 041
9 - 12	27 031	8 242	9 968	12 402	-	154	238	414	5 026	162	4 229
12 - 15	20 385	4 875	8 293	8 712	1 400	339	242	321	3 204	147	3 595
15 - 18	13 053	2 089	4 956	4 177	2 814	708	-	193	1 340	481	2 543
18 - 21	5 776	596	1 751	1 338	1 915	682	-	85	333	318	1 027
21 - 24	2 447	267	907	452	469	560	-	39	147	122	539
24 - 27	2 663	305	1 236	384	179	496	-	67	150	83	800
Zahl der Geschwister											
keine Geschwister	31 914	11 069	11 289	7 982	1 177	525	233	493	7 397	362	5 381
1 Geschwister	56 514	19 860	20 936	17 349	2 283	1 009	462	734	10 355	450	9 278
2 Geschwister	23 775	8 113	8 971	7 832	1 145	416	220	403	3 731	264	4 430
3 und mehr Geschwister	11 174	3 728	3 928	3 822	841	245	167	300	1 520	241	2 442
unbekannt	9 176	2 278	2 773	1 971	1 331	880	150	264	692	548	1 724
Staatsangehörigkeit											
deutsch	123 276	42 032	44 882	35 951	6 048	2 689	1 065	2 059	22 451	1 573	21 215
nicht-deutsch	7 666	2 535	2 425	2 400	686	346	117	90	891	256	1 683
unbekannt	1 611	481	590	405	43	40	50	45	353	36	357
Weiblich	97 314	25 169	40 167	18 238	1 243	2 679	1 276	7 528	19 535	1 779	22 046
unter 3	4 008	1 105	1 175	-	-	-	109	129	1 301	106	1 346
3 - 6	15 300	6 830	4 978	-	-	-	248	1 201	4 363	174	2 876
6 - 9	18 993	6 760	6 366	4 394	-	117	254	1 269	4 748	145	3 143
9 - 12	15 559	4 061	5 828	4 656	-	152	224	1 076	3 773	99	2 824
12 - 15	16 071	3 154	7 756	3 909	371	481	441	1 395	2 797	168	3 760
15 - 18	14 595	1 937	7 371	3 191	555	804	-	1 342	1 701	475	4 053
18 - 21	5 451	600	2 663	1 161	205	449	-	540	421	384	1 578
21 - 24	2 836	289	1 482	509	63	314	-	252	164	107	877
24 - 27	4 501	433	2 548	418	49	362	-	324	267	121	1 589
Zahl der Geschwister											
keine Geschwister	22 968	5 987	9 239	3 687	211	513	240	1 460	5 877	301	4 899
1 Geschwister	38 751	10 756	16 386	7 633	360	863	366	2 305	8 517	448	8 074
2 Geschwister	17 078	4 594	7 169	3 619	183	415	245	1 377	3 160	250	4 061
3 und mehr Geschwister	8 970	2 261	3 659	1 824	131	240	199	1 114	1 342	227	2 471
unbekannt	9 547	1 571	3 714	1 475	358	648	226	1 272	639	553	2 541
Staatsangehörigkeit											
deutsch	90 426	23 596	37 561	16 907	1 096	2 510	1 057	6 784	18 528	1 485	20 057
nicht-deutsch	5 427	1 306	2 070	1 116	135	141	153	461	735	244	1 668
unbekannt	1 461	267	536	215	12	28	66	283	272	50	321
Insgesamt	229 867	70 217	88 064	56 994	8 020	5 754	2 508	9 722	43 230	3 644	45 301
unter 3	8 775	2 742	2 651	-	-	-	219	174	2 693	225	2 836
3 - 6	38 123	19 471	12 951	-	-	-	553	1 653	9 746	414	6 867
6 - 9	52 601	21 156	17 703	15 685	-	253	591	1 847	11 368	338	8 184
9 - 12	42 590	12 303	15 796	17 058	-	306	462	1 490	8 799	261	7 053
12 - 15	36 456	8 029	16 049	12 621	1 771	820	683	1 716	6 101	315	7 355
15 - 18	27 648	4 026	12 327	7 368	3 369	1 512	-	1 535	3 041	966	6 596
18 - 21	11 227	1 196	4 414	2 499	2 120	1 131	-	625	754	702	2 606
21 - 24	5 283	556	2 389	961	532	874	-	291	311	229	1 416
24 - 27	7 164	738	3 784	802	228	858	-	391	417	204	2 389
Zahl der Geschwister											
keine Geschwister	54 882	17 056	20 528	11 689	1 388	1 038	473	1 953	13 274	663	10 280
1 Geschwister	95 265	30 616	37 322	24 982	2 643	1 872	828	3 039	18 872	898	17 352
2 Geschwister	40 853	12 707	16 140	11 451	1 328	831	465	1 780	6 891	514	8 491
3 und mehr Geschwister	20 144	5 989	7 587	5 446	972	485	366	1 414	2 862	468	4 913
unbekannt	18 723	3 849	6 487	3 446	1 689	1 528	376	1 536	1 331	1 101	4 265
Staatsangehörigkeit											
deutsch	213 702	65 628	82 449	52 858	7 144	5 199	2 122	8 843	40 979	3 058	41 272
nicht-deutsch	13 093	3 841	4 495	3 516	821	487	270	551	1 626	500	3 351
unbekannt	3 072	748	1 126	620	55	68	116	328	625	86	678

1) Ohne Mehrfachzählungen.

2) Für jeden jungen Menschen konnten bis zu zwei Anlässe des Beratungsvorgangs angegeben werden.

4 Junge Menschen 1995 nach persönlichen Merkmalen, Anlaß der Beratung
sowie nach Schwerpunkt der Beratung

4.2 Erziehungs-/Familienberatung

Geschlecht Alter von ... bis unter ... Jahren	Ins- gesamt 1)	Beratung veranlaßt durch 2)									
		Entwick- lungs- auffäl- ligkei- ten	Bezie- hungs- probleme	Schul-/ Ausbil- dungs- probleme	Straftat des Ju- gendli- chen/ jungen Volljäh- rigen	Sucht- probleme	Anzei- chen für Kindes- miß- handlung	Anzei- chen für sexuel- len Miß- brauch	Tren- nung/ Schei- dung der Eltern	Woh- nungs- probleme	sonstige Probleme in und mit der Familie
Männlich	116 703	42 824	42 913	34 839	2 280	1 166	1 123	1 872	22 965	947	20 514
unter 3	4 759	1 636	1 473	-	-	-	108	45	1 390	119	1 487
3 - 6	22 755	12 592	7 955	-	-	-	302	449	5 374	238	3 979
6 - 9	33 288	14 247	11 253	11 153	-	128	329	564	6 582	190	5 004
9 - 12	26 475	8 076	9 810	12 124	-	131	224	386	4 942	159	4 156
12 - 15	17 944	4 369	7 397	7 902	959	227	160	269	3 105	92	3 122
15 - 18	7 648	1 379	3 297	2 762	999	347	-	102	1 110	71	1 597
18 - 21	2 112	295	939	623	238	193	-	31	248	39	547
21 - 24	799	107	364	171	61	79	-	10	114	21	251
24 - 27	923	123	425	104	23	61	-	16	100	18	371
Zahl der Geschwister											
keine Geschwister	29 230	10 648	10 420	7 306	466	240	218	431	7 241	247	4 929
1 Geschwister	51 622	19 132	19 363	15 955	863	509	428	652	10 053	300	8 465
2 Geschwister	21 351	7 725	8 164	7 167	458	212	201	351	3 592	186	4 001
3 und mehr Geschwister	9 406	3 457	3 366	3 164	266	108	149	237	1 449	152	2 084
unbekannt	5 094	1 862	1 600	1 247	227	97	127	201	630	62	1 036
Staatsangehörigkeit											
deutsch	109 287	40 019	40 362	32 505	2 105	1 090	979	1 759	21 765	808	18 868
nicht-deutsch	5 993	2 342	2 020	2 002	154	57	97	74	856	125	1 336
unbekannt	1 423	463	531	332	21	19	47	39	344	14	310
Weiblich	78 186	23 000	30 871	14 477	468	1 114	1 014	5 131	18 281	843	16 713
unter 3	3 999	1 100	1 175	-	-	-	108	129	1 298	105	1 341
3 - 6	15 246	6 805	4 970	-	-	-	246	1 180	4 353	174	2 868
6 - 9	18 781	6 692	6 320	4 334	-	110	253	1 226	4 700	144	3 112
9 - 12	15 077	3 956	5 687	4 524	-	128	201	974	3 697	97	2 736
12 - 15	12 818	2 727	6 265	3 156	237	289	206	899	2 490	106	2 902
15 - 18	7 708	1 183	4 107	1 800	180	360	-	446	1 243	88	2 023
18 - 21	1 976	241	1 041	405	38	120	-	138	230	66	612
21 - 24	855	114	437	108	10	44	-	60	96	15	350
24 - 27	1 726	182	869	110	3	63	-	79	174	48	769
Zahl der Geschwister											
keine Geschwister	19 679	5 606	7 568	3 009	100	258	201	1 100	5 607	191	4 005
1 Geschwister	33 049	10 031	13 477	6 403	170	438	299	1 644	8 026	269	6 527
2 Geschwister	13 990	4 205	5 611	2 970	72	200	202	932	2 917	151	3 164
3 und mehr Geschwister	6 753	1 970	2 569	1 404	55	99	134	733	1 216	132	1 807
unbekannt	4 715	1 188	1 646	691	71	119	178	722	515	100	1 210
Staatsangehörigkeit											
deutsch	73 365	21 622	29 093	13 552	425	1 055	871	4 686	17 366	710	15 456
nicht-deutsch	3 706	1 136	1 355	781	40	48	86	243	656	106	1 040
unbekannt	1 115	242	423	144	3	11	57	202	259	27	217
Insgesamt	194 889	65 824	73 784	49 316	2 748	2 280	2 137	7 003	41 246	1 790	37 227
unter 3	8 758	2 736	2 648	-	-	-	216	174	2 688	224	2 828
3 - 6	38 001	19 397	12 925	-	-	-	548	1 629	9 727	412	6 847
6 - 9	52 089	20 939	17 573	15 487	-	238	582	1 790	11 282	334	8 116
9 - 12	41 552	12 032	15 497	16 648	-	259	425	1 360	8 639	256	6 892
12 - 15	30 762	7 096	13 662	11 098	1 196	516	366	1 168	5 595	198	6 024
15 - 18	15 356	2 562	7 404	4 562	1 179	707	-	548	2 353	159	3 620
18 - 21	4 088	536	1 980	1 028	276	313	-	169	478	105	1 159
21 - 24	1 654	221	801	279	71	123	-	70	210	36	601
24 - 27	2 649	305	1 294	214	26	124	-	95	274	66	1 140
Zahl der Geschwister											
keine Geschwister	48 909	16 254	17 988	10 315	566	498	419	1 531	12 848	439	8 834
1 Geschwister	84 671	29 163	32 840	22 358	1 033	947	727	2 296	18 079	569	14 992
2 Geschwister	35 341	11 930	13 775	10 137	530	412	403	1 283	6 509	337	7 165
3 und mehr Geschwister	16 159	5 427	5 935	4 568	321	207	283	970	2 665	284	3 891
unbekannt	9 809	3 050	3 246	1 938	298	216	305	923	1 145	162	2 245
Staatsangehörigkeit											
deutsch	182 652	61 641	69 455	46 057	2 530	2 145	1 850	6 445	39 131	1 518	34 324
nicht-deutsch	9 699	3 478	3 375	2 783	194	105	183	317	1 512	231	2 376
unbekannt	2 538	705	954	476	24	30	104	241	603	41	527

1) Ohne Mehrfachzählungen.

2) Für jeden jungen Menschen konnten bis zu zwei Anlässe des Beratungsvorgangs angegeben werden.

4 Junge Menschen 1995 nach persönlichen Merkmalen, Anlaß der Beratung sowie nach Schwerpunkt der Beratung

4.3 Jugendberatung

Geschlecht Alter von ... bis unter ... Jahren	Insgesamt 1)	Beratung veranlaßt durch 2)									
		Entwicklungs- auffälligkeiten	Beziehungs- probleme	Schul-/ Ausbildungs- probleme	Straftat des Ju- gendli- chen/ jungen Volljäh- rigen	Sucht- probleme	Anzei- chen für Kindes- miß- handlung	Anzei- chen für sexual- len Miß- brauch	Tren- nung/ Schei- dung der Eltern	Wohn- ungs- probleme	sonstige Probleme in und mit der Familie
Männlich	14 535	2 190	4 894	3 839	4 223	637	109	319	716	900	2 670
unter 3	8	1	3	-	-	-	2	-	2	-	3
3 - 6	68	49	18	-	-	-	3	3	9	2	12
6 - 9	313	149	82	138	-	1	8	14	37	3	36
9 - 12	530	163	156	276	-	2	14	28	82	3	68
12 - 15	2 389	505	885	807	438	64	82	52	196	55	464
15 - 18	5 230	702	1 645	1 394	1 799	193	-	89	229	405	937
18 - 21	3 351	288	799	689	1 599	181	-	54	81	277	470
21 - 24	1 252	155	519	266	307	99	-	29	32	97	263
24 - 27	1 394	178	787	269	80	97	-	50	48	58	417
Zahl der Geschwister											
keine Geschwister	2 494	416	853	660	681	100	15	62	151	113	443
1 Geschwister	4 562	720	1 550	1 371	1 355	181	34	81	298	144	789
2 Geschwister	2 297	383	800	657	668	80	19	52	136	78	424
3 und mehr Geschwister	1 685	270	555	452	549	56	18	63	71	86	351
unbekannt	3 497	401	1 136	699	970	220	23	61	60	479	663
Staatsangehörigkeit											
deutsch	12 923	1 983	4 434	3 384	3 758	568	86	297	672	750	2 287
nicht-deutsch	1 438	189	401	384	446	62	20	16	95	128	337
unbekannt	174	18	59	71	19	7	3	6	9	22	46
Weiblich	18 370	2 142	9 199	3 732	712	845	261	2 387	1 247	920	5 263
unter 3	9	5	-	-	-	-	1	-	3	1	5
3 - 6	54	25	8	-	-	-	2	21	10	-	8
6 - 9	201	66	44	60	-	-	1	42	47	1	26
9 - 12	454	104	139	132	-	2	23	101	74	2	79
12 - 15	3 203	426	1 482	711	132	144	234	496	307	61	853
15 - 18	6 743	745	3 243	1 382	367	306	-	893	456	385	2 020
18 - 21	3 304	354	1 606	747	144	165	-	400	190	311	953
21 - 24	1 817	172	1 026	396	41	110	-	191	67	88	512
24 - 27	2 585	245	1 651	304	28	118	-	243	93	71	807
Zahl der Geschwister											
keine Geschwister	3 163	373	1 646	671	101	139	39	359	268	109	880
1 Geschwister	5 522	717	2 880	1 222	178	259	66	657	489	175	1 524
2 Geschwister	3 004	385	1 552	645	98	131	43	445	243	99	888
3 und mehr Geschwister	2 167	291	1 082	416	68	95	65	379	125	94	656
unbekannt	4 514	376	2 039	778	267	221	48	547	122	443	1 315
Staatsangehörigkeit											
deutsch	16 361	1 950	8 375	3 330	619	787	185	2 088	1 157	760	4 538
nicht-deutsch	1 671	167	712	332	84	48	67	218	77	137	622
unbekannt	338	25	112	70	9	10	9	81	13	23	103
Insgesamt	32 905	4 332	14 093	7 571	4 935	1 482	370	2 706	1 963	1 820	7 933
unter 3	17	6	3	-	-	-	3	-	5	1	8
3 - 6	122	74	26	-	-	-	5	24	19	2	20
6 - 9	514	215	126	198	-	1	9	56	84	4	62
9 - 12	984	267	295	408	-	4	37	129	156	5	147
12 - 15	5 592	931	2 367	1 518	570	208	316	548	503	116	1 317
15 - 18	11 973	1 447	4 888	2 776	2 166	499	-	982	685	790	2 957
18 - 21	6 655	642	2 405	1 436	1 743	346	-	454	271	588	1 423
21 - 24	3 069	327	1 545	662	348	209	-	220	99	185	775
24 - 27	3 979	423	2 438	573	108	215	-	293	141	129	1 224
Zahl der Geschwister											
keine Geschwister	5 657	789	2 499	1 331	782	239	54	421	419	222	1 323
1 Geschwister	10 084	1 437	4 430	2 593	1 533	440	100	738	787	319	2 313
2 Geschwister	5 301	768	2 352	1 302	766	211	62	497	379	177	1 312
3 und mehr Geschwister	3 852	561	1 637	868	617	151	83	442	196	180	1 007
unbekannt	8 011	777	3 175	1 477	1 237	441	71	608	182	922	1 978
Staatsangehörigkeit											
deutsch	29 284	3 933	12 809	6 714	4 377	1 355	271	2 385	1 829	1 510	6 825
nicht-deutsch	3 109	356	1 113	716	530	110	87	234	112	265	959
unbekannt	512	43	171	141	28	17	12	87	22	45	149

1) Ohne Mehrfachzählungen.

2) Für jeden jungen Menschen konnten bis zu zwei Anlässe des Beratungsvorgangs angegeben werden.

4 Junge Menschen 1995 nach persönlichen Merkmalen, Anlaß der Beratung
sowie nach Schwerpunkt der Beratung

4.4 Suchtberatung

Geschlecht Alter von ... bis unter ... Jahren	Insgesamt 1)	Beratung veranlaßt durch 2)									
		Entwicklungs- auffälligkeiten	Beziehungs- probleme	Schul-/ Ausbildungs- probleme	Straftat des Ju- gendli- chen/ jungen Volljäh- rigen	Sucht- probleme	Anzei- chen für Kindes- miß- handlung	Anzei- chen für sexuel- len Miß- brauch	Tren- nung/ Schei- dung der Eltern	Woh- nungs- probleme	sonstige Probleme in und mit der Familie
Männlich	1 315	34	90	78	274	1 272	-	3	14	18	71
unter 3	-	-	-	-	-	-	-	-	-	-	-
3 - 6	-	-	-	-	-	-	-	-	-	-	-
6 - 9	7	-	2	-	-	7	-	-	1	-	1
9 - 12	26	3	2	2	-	21	-	-	2	-	5
12 - 15	52	1	11	3	3	48	-	-	3	-	9
15 - 18	175	8	14	21	16	168	-	2	1	5	9
18 - 21	313	13	13	26	78	308	-	-	4	2	10
21 - 24	396	5	24	15	101	382	-	-	1	4	25
24 - 27	346	4	24	11	76	338	-	1	2	7	12
Zahl der Geschwister											
keine Geschwister	190	5	16	16	30	185	-	-	5	2	9
1 Geschwister	330	8	23	23	65	319	-	1	4	6	24
2 Geschwister	127	5	7	8	19	124	-	-	3	-	5
3 und mehr Geschwister	83	1	7	6	26	81	-	-	-	3	7
unbekannt	585	15	37	25	134	563	-	2	2	7	26
Staatsangehörigkeit											
deutsch	1 066	30	86	62	185	1 031	-	3	14	15	60
nicht-deutsch	235	4	4	14	86	227	-	-	-	3	10
unbekannt	14	-	-	2	3	14	-	-	-	-	1
Weiblich	758	27	97	29	63	720	1	10	7	16	70
unter 3	-	-	-	-	-	-	-	-	-	-	-
3 - 6	-	-	-	-	-	-	-	-	-	-	-
6 - 9	11	2	2	-	-	7	-	1	1	-	5
9 - 12	28	1	2	-	-	22	-	1	2	-	9
12 - 15	50	1	9	2	2	48	1	-	-	1	9
15 - 18	144	9	21	9	8	138	-	3	2	2	10
18 - 21	171	5	16	9	23	164	-	2	1	7	13
21 - 24	164	3	19	5	12	160	-	1	1	4	15
24 - 27	190	6	28	4	18	181	-	2	-	2	13
Zahl der Geschwister											
keine Geschwister	126	8	25	7	10	116	-	1	2	1	14
1 Geschwister	180	8	29	8	12	166	1	4	2	4	23
2 Geschwister	84	4	6	4	13	84	-	-	-	-	9
3 und mehr Geschwister	50	-	8	4	8	46	-	2	1	1	8
unbekannt	318	7	29	6	20	308	-	3	2	10	16
Staatsangehörigkeit											
deutsch	700	24	93	25	52	668	1	10	5	15	63
nicht-deutsch	50	3	3	3	11	45	-	-	2	1	6
unbekannt	8	-	1	1	-	7	-	-	-	-	1
Insgesamt	2 073	61	187	107	337	1 992	1	13	21	34	141
unter 3	-	-	-	-	-	-	-	-	-	-	-
3 - 6	-	-	-	-	-	-	-	-	-	-	-
6 - 9	18	2	4	-	-	14	-	1	2	-	6
9 - 12	54	4	4	2	-	43	-	1	4	-	14
12 - 15	102	2	20	5	5	96	1	-	3	1	14
15 - 18	319	17	35	30	24	306	-	5	3	7	19
18 - 21	484	18	29	35	101	472	-	2	5	9	23
21 - 24	560	8	43	20	113	542	-	1	2	8	40
24 - 27	536	10	52	15	94	519	-	3	2	9	25
Zahl der Geschwister											
keine Geschwister	316	13	41	23	40	301	-	1	7	3	23
1 Geschwister	510	16	52	31	77	485	1	5	6	10	47
2 Geschwister	211	9	13	12	32	208	-	-	3	-	14
3 und mehr Geschwister	133	1	15	10	34	127	-	2	1	4	15
unbekannt	903	22	66	31	154	871	-	5	4	17	42
Staatsangehörigkeit											
deutsch	1 766	54	179	87	237	1 699	1	13	19	30	123
nicht-deutsch	285	7	7	17	97	272	-	-	2	4	16
unbekannt	22	-	1	3	3	21	-	-	-	-	2

1) Ohne Mehrfachzählungen.

2) Für jeden jungen Menschen konnten bis zu zwei Anlässe des Beratungsvorgangs angegeben werden.

Institutionelle Beratung
5 Kombinationen der Anlässe 1995

5.1 Insgesamt

Anlässe der Beratung	Beratung veranlaßt durch 1)									
	Entwicklungs- auffällig- keiten	Be- ziehungs- pro- bleme	Schul-/ Ausbil- dungs- probleme	Straftat des Jugendli- chen/jungen Volljährigen	Sucht- probleme	Anzeichen für Kin- desmiß- handlung	Anzeichen für sexuellen Mißbrauch	Trennung/ Scheidung der Eltern	Woh- nungs- pro- bleme	sonstige familiäre Probleme
	in Verbindung mit ...									
keinem weiteren Anlaß	27 949	29 112	21 133	5 134	2 036	665	4 889	19 534	757	15 071
Entwicklungsauf- fälligkeiten	X	15 899	11 415	444	378	433	1 181	5 332	336	6 850
Beziehungs- probleme	15 899	X	15 053	827	1 289	507	1 404	10 681	890	12 402
Schul-/Ausbildungs- probleme	11 415	15 053	X	548	532	91	341	2 622	321	4 938
Straftat des Ju- gendlichen/jungen Volljährigen	444	827	548	X	486	10	56	85	98	332
Suchtprobleme	378	1 289	532	486	X	21	158	257	92	505
Anzeichen für Kindesmißhandlung	433	507	91	10	21	X	262	207	15	297
Anzeichen für sexu- ellen Mißbrauch	1 181	1 404	341	56	158	262	X	713	36	682
Trennung/Scheidung der Eltern	5 332	10 681	2 622	85	257	207	713	X	337	3 462
Wohnungsprobleme ..	336	890	321	98	92	15	36	337	X	762
sonstige familiäre Probleme	6 850	12 402	4 938	332	505	297	682	3 462	762	X
Insgesamt ...	70 217	88 064	56 994	8 020	5 754	2 508	9 722	43 230	3 644	45 301

5.2 Deutsche

Anlässe der Beratung	Beratung veranlaßt durch 1)									
	Entwicklungs- auffällig- keiten	Be- ziehungs- pro- bleme	Schul-/ Ausbil- dungs- probleme	Straftat des Jugendli- chen/jungen Volljährigen	Sucht- probleme	Anzeichen für Kin- desmiß- handlung	Anzeichen für sexuellen Mißbrauch	Trennung/ Scheidung der Eltern	Woh- nungs- pro- bleme	sonstige familiäre Probleme
	in Verbindung mit ...									
keinem weiteren Anlaß	26 227	27 430	19 621	4 588	1 834	556	4 392	18 737	636	13 837
Entwicklungsauf- fälligkeiten	X	14 965	10 647	401	354	382	1 107	5 028	270	6 247
Beziehungs- probleme	14 965	X	14 061	770	1 225	424	1 317	10 103	775	11 373
Schul-/Ausbildungs- probleme	10 647	14 061	X	502	486	69	312	2 479	266	4 415
Straftat des Ju- gendlichen/jungen Volljährigen	401	770	502	X	364	6	53	79	87	294
Suchtprobleme	354	1 225	486	364	X	15	144	244	79	454
Anzeichen für Kindesmißhandlung	382	424	69	6	15	X	229	178	14	249
Anzeichen für sexu- ellen Mißbrauch	1 107	1 317	312	53	144	229	X	652	30	607
Trennung/Scheidung der Eltern	5 028	10 103	2 479	79	244	178	652	X	292	3 187
Wohnungsprobleme ..	270	775	266	87	79	14	30	292	X	609
sonstige familiäre Probleme	6 247	11 373	4 415	294	454	249	607	3 187	609	X
Insgesamt ...	65 628	82 443	52 858	7 144	5 199	2 122	8 843	40 979	3 058	41 272

1) Für jeden jungen Menschen konnten bis zu zwei Anlässe des Beratungsvorgangs angegeben werden.

Institutionelle Beratung
5 Kombinationen der Anlässe 1995
5.3 Männlich

Anlässe der Beratung	Beratung veranlaßt durch 1)									
	Entwicklungs- auffällig- keiten	Be- ziehungs- pro- bleme	Schul-/ Ausbil- dungs- probleme	Straftat des Jugendli- chen/jungen Volljährigen	Sucht- probleme	Anzeichen für Kin- desmiß- handlung	Anzeichen für sexuellen Mißbrauch	Trennung/ Scheidung der Eltern	Woh- nungs- pro- bleme	sonstige familiäre Probleme
	in Verbindung mit ...									
keinem weiteren Anlaß	17 704	14 431	14 447	4 415	1 116	303	1 011	10 353	389	7 143
Entwicklungsauf- fälligkeiten	X	10 023	8 306	378	197	276	352	3 371	223	4 218
Beziehungs- probleme	10 023	X	9 834	643	568	261	287	5 656	393	5 801
Schul-/Ausbildungs- probleme	8 306	9 834	X	497	348	57	88	1 816	189	3 174
Straftat des Ju- gendlichen/jungen Volljährigen	378	643	497	X	402	5	34	64	83	256
Suchtprobleme	197	568	348	402	X	12	21	133	47	231
Anzeichen für Kindesmißhandlung	276	261	57	5	12	X	63	121	5	129
Anzeichen für sexu- ellen Mißbrauch	352	287	88	34	21	63	X	196	1	141
Trennung/Scheidung der Eltern	3 371	5 656	1 816	64	133	121	196	X	179	1 806
Wohnungsprobleme ..	223	393	189	83	47	5	1	179	X	356
sonstige familiäre Probleme	4 218	5 801	3 174	256	231	129	141	1 806	356	X
Insgesamt ...	45 048	47 897	38 756	6 777	3 075	1 232	2 194	23 695	1 865	23 255

5.4 Weiblich

Anlässe der Beratung	Beratung veranlaßt durch 1)									
	Entwicklungs- auffällig- keiten	Be- ziehungs- pro- bleme	Schul-/ Ausbil- dungs- probleme	Straftat des Jugendli- chen/jungen Volljährigen	Sucht- probleme	Anzeichen für Kin- desmiß- handlung	Anzeichen für sexuellen Mißbrauch	Trennung/ Scheidung der Eltern	Woh- nungs- pro- bleme	sonstige familiäre Probleme
	in Verbindung mit ...									
keinem weiteren Anlaß	10 245	14 681	6 686	719	920	362	3 878	9 181	368	7 928
Entwicklungsauf- fälligkeiten	X	5 876	3 109	66	181	157	829	1 961	113	2 632
Beziehungs- probleme	5 876	X	5 219	184	721	246	1 117	5 025	497	6 601
Schul-/Ausbildungs- probleme	3 109	5 219	X	51	184	34	253	806	132	1 764
Straftat des Ju- gendlichen/jungen Volljährigen	66	184	51	X	84	5	22	21	15	76
Suchtprobleme	181	721	184	84	X	9	137	124	45	274
Anzeichen für Kindesmißhandlung	157	246	34	5	9	X	199	86	10	168
Anzeichen für sexu- ellen Mißbrauch	829	1 117	253	22	137	199	X	517	35	541
Trennung/Scheidung der Eltern	1 961	5 025	806	21	124	86	517	X	158	1 656
Wohnungsprobleme ..	113	497	132	15	45	10	35	158	X	406
sonstige familiäre Probleme	2 632	6 601	1 764	76	274	168	541	1 656	406	X
Insgesamt ...	25 169	40 167	18 238	1 243	2 679	1 276	7 528	19 535	1 779	22 046

1) Für jeden jungen Menschen konnten bis zu zwei Anlässe des Beratungsvorgangs angegeben werden.

6 Junge Menschen 1995 nach persönlichen Merkmalen, Formen der Beratung/Therapie
und Trägergruppen sowie nach Schwerpunkt der Beratung

6.1 Insgesamt

Geschlecht Alter von ... bis unter ... Jahren	Ins- gesamt	Beratung/Therapie setzt an										
		bei den jungen Menschen		bei den Eltern		in der Familie	bei den jungen Menschen und außerdem			bei den Eltern und außerdem		in der Familie und im sozialen Umfeld
		allein	in einer Gruppe	allein	in einer Gruppe		bei den Eltern	in der Familie	im sozialen Umfeld	in der Familie	im sozialen Umfeld	
Männlich	132 553	12 305	1 481	40 509	557	22 488	29 544	9 475	4 661	4 772	3 347	3 414
unter 3	4 767	61	9	2 827	59	884	329	72	51	221	110	144
3 - 6	22 823	365	107	9 964	159	3 880	4 373	809	461	970	976	759
6 - 9	33 608	691	263	11 057	104	5 805	9 299	2 203	728	1 323	1 145	990
9 - 12	27 031	793	313	7 519	87	5 048	7 742	2 427	786	1 011	640	665
12 - 15	20 385	1 757	236	5 090	83	4 188	4 654	2 109	740	706	292	530
15 - 18	13 053	3 163	281	2 608	45	1 980	2 139	1 236	885	355	122	239
18 - 21	5 776	2 578	124	962	9	407	518	354	618	111	36	59
21 - 24	2 447	1 315	65	313	7	153	228	122	185	32	13	14
24 - 27	2 663	1 582	83	169	4	143	262	143	207	43	13	14
Zahl der Geschwister												
keine Geschwister	31 914	2 332	222	11 344	166	5 313	6 851	1 998	823	1 088	908	869
1 Geschwister	56 514	3 650	440	17 979	245	10 154	13 470	4 298	1 450	2 159	1 354	1 315
2 Geschwister	23 775	1 801	214	6 860	94	4 252	5 723	1 842	794	959	619	617
3 und mehr Geschwister	11 174	1 278	107	2 649	26	1 903	2 518	897	645	459	311	381
unbekannt	9 176	3 244	498	1 677	26	866	982	440	949	107	155	232
Staatsangehörigkeit												
deutsch	123 276	10 883	1 283	38 001	534	21 044	27 958	8 822	4 184	4 533	3 003	3 031
nicht-deutsch	7 666	1 273	175	1 832	22	1 159	1 358	593	413	198	305	338
unbekannt	1 611	149	23	676	1	285	228	60	64	41	39	45
Weiblich	97 314	16 432	1 531	28 181	408	15 000	17 863	6 776	4 078	3 166	1 764	2 115
unter 3	4 008	60	18	2 380	54	748	263	36	54	199	106	90
3 - 6	15 300	267	95	7 050	117	2 553	2 647	505	358	645	542	521
6 - 9	18 993	388	174	6 843	81	3 280	4 797	1 233	436	726	526	509
9 - 12	15 559	576	228	4 606	53	2 820	4 007	1 382	640	591	283	373
12 - 15	16 071	2 295	292	3 849	45	3 002	3 208	1 634	734	506	180	346
15 - 18	14 595	4 928	340	2 543	38	1 911	1 913	1 332	985	316	96	193
18 - 21	5 451	2 998	95	634	10	377	456	317	410	92	17	44
21 - 24	2 836	1 877	94	175	5	115	217	129	166	30	9	19
24 - 27	4 501	3 042	195	101	5	194	355	208	295	61	25	20
Zahl der Geschwister												
keine Geschwister	22 968	3 030	233	8 108	115	3 592	4 184	1 324	711	724	452	495
1 Geschwister	38 751	4 644	432	12 276	166	6 611	7 825	2 896	1 093	1 401	681	726
2 Geschwister	17 078	2 571	193	4 645	75	2 771	3 441	1 379	637	665	342	359
3 und mehr Geschwister	8 970	1 806	120	1 912	27	1 339	1 617	771	632	302	173	271
unbekannt	9 547	4 381	553	1 240	25	687	796	406	1 005	74	116	264
Staatsangehörigkeit												
deutsch	90 426	14 668	1 374	26 583	393	14 118	16 927	6 294	3 589	3 026	1 597	1 857
nicht-deutsch	5 427	1 477	125	1 118	14	691	760	438	352	115	144	193
unbekannt	1 461	287	32	480	1	191	176	44	137	25	23	65
Insgesamt	229 867	28 737	3 012	68 690	965	37 488	47 407	16 251	8 739	7 938	5 111	5 529
unter 3	8 775	121	27	5 207	113	1 632	592	108	105	420	216	234
3 - 6	38 123	632	202	17 014	276	6 433	7 020	1 314	819	1 615	1 518	1 280
6 - 9	52 601	1 079	437	17 900	185	9 085	14 096	3 436	1 164	2 049	1 671	1 499
9 - 12	42 590	1 369	541	12 125	140	7 868	11 749	3 809	1 426	1 602	923	1 038
12 - 15	36 456	4 052	528	8 939	128	7 190	7 862	3 743	1 474	1 212	452	876
15 - 18	27 648	8 091	621	5 151	83	3 891	4 052	2 568	1 870	671	218	432
18 - 21	11 227	5 577	219	1 596	19	784	974	671	1 028	203	53	103
21 - 24	5 283	3 192	159	488	12	268	445	251	351	62	22	33
24 - 27	7 164	4 624	278	270	9	337	617	351	502	104	38	34
Zahl der Geschwister												
keine Geschwister	54 882	5 362	455	19 452	281	8 905	11 035	3 322	1 534	1 812	1 360	1 364
1 Geschwister	95 265	8 294	872	30 255	411	16 765	21 295	7 194	2 543	3 580	2 035	2 041
2 Geschwister	40 853	4 372	407	11 505	169	7 023	9 164	3 221	1 431	1 624	961	976
3 und mehr Geschwister	20 144	3 084	227	4 561	53	3 242	4 135	1 668	1 277	761	484	652
unbekannt	18 723	7 625	1 051	2 917	51	1 553	1 778	846	1 954	181	271	496
Staatsangehörigkeit												
deutsch	213 702	25 551	2 657	64 584	927	35 162	44 885	15 116	7 773	7 559	4 800	4 888
nicht-deutsch	13 093	2 750	300	2 950	36	1 850	2 118	1 031	765	313	449	531
unbekannt	3 072	436	55	1 156	2	476	404	104	201	66	62	110

6 Junge Menschen 1995 nach persönlichen Merkmalen, Formen der Beratung/Therapie und Trägergruppen sowie nach Schwerpunkt der Beratung

6.2 Öffentliche Träger

Geschlecht Alter von ... bis unter ... Jahren	Ins- gesamt	Beratung/Therapie setzt an										
		bei den jungen Menschen		bei den Eltern		in der Familie	bei den jungen Menschen und außerdem			bei den Eltern und außerdem		in der Familie und im sozialen Umfeld
		allein	in einer Gruppe	allein	in einer Gruppe		bei den Eltern	in der Familie	im sozialen Umfeld	in der Familie	im sozialen Umfeld	
		allein										
Männlich	63 206	7 000	635	17 932	214	10 858	13 730	4 792	2 567	2 018	1 618	1 842
unter 3	2 122	39	3	1 146	30	446	147	41	29	101	48	92
3 - 6	10 317	168	53	4 378	51	1 886	1 988	380	231	403	440	339
6 - 9	15 443	304	91	5 039	29	2 761	4 122	1 028	365	589	600	515
9 - 12	12 284	367	87	3 364	33	2 338	3 467	1 157	338	440	323	370
12 - 15	10 169	1 142	118	2 289	43	2 052	2 282	1 108	409	282	134	310
15 - 18	7 729	2 315	144	1 201	22	1 104	1 271	778	523	149	52	170
18 - 21	3 275	1 644	63	367	-	172	285	208	454	34	14	34
21 - 24	976	529	40	100	2	40	79	48	120	9	3	6
24 - 27	891	492	36	48	4	59	89	44	98	11	4	6
Zahl der Geschwister												
keine Geschwister	15 736	1 354	86	5 382	80	2 711	3 236	1 015	449	508	428	487
1 Geschwister	26 307	1 987	171	7 796	74	4 819	6 170	2 195	805	895	685	710
2 Geschwister	10 751	983	78	2 789	31	1 917	2 587	923	443	388	286	326
3 und mehr Geschwister	5 394	751	48	1 087	15	903	1 241	438	372	179	143	217
unbekannt	5 018	1 925	252	878	14	508	496	221	498	48	76	102
Staatsangehörigkeit												
deutsch	58 143	6 115	569	16 531	205	10 104	12 889	4 460	2 277	1 889	1 444	1 660
nicht-deutsch	3 974	807	57	898	8	611	663	282	241	100	149	158
unbekannt	1 089	78	9	503	1	143	178	50	49	29	26	24
Weiblich	44 301	7 436	720	11 933	163	7 311	8 231	3 439	1 812	1 354	832	1 070
unter 3	1 733	38	7	917	36	401	97	20	26	87	48	56
3 - 6	6 769	115	43	3 036	37	1 172	1 221	251	151	281	233	229
6 - 9	8 563	152	60	2 961	32	1 592	2 116	602	187	324	260	277
9 - 12	6 966	287	72	1 908	19	1 385	1 804	680	224	247	144	196
12 - 15	8 023	1 362	152	1 665	17	1 515	1 603	874	375	212	80	168
15 - 18	7 792	2 869	193	1 159	18	974	1 039	761	485	137	47	110
18 - 21	2 242	1 265	53	204	1	157	183	135	185	30	7	22
21 - 24	910	565	55	50	1	36	74	41	71	8	3	6
24 - 27	1 303	783	85	33	2	79	94	75	108	28	10	6
Zahl der Geschwister												
keine Geschwister	10 903	1 348	91	3 691	49	1 898	1 936	727	332	336	214	281
1 Geschwister	17 484	2 062	171	5 167	62	3 205	3 559	1 467	477	615	325	374
2 Geschwister	7 143	1 103	75	1 685	27	1 195	1 537	650	279	253	155	184
3 und mehr Geschwister	4 052	870	57	697	14	620	779	399	285	118	84	129
unbekannt	4 719	2 053	326	693	11	393	420	196	439	32	54	102
Staatsangehörigkeit												
deutsch	40 676	6 480	662	11 044	156	6 850	7 687	3 209	1 603	1 283	746	956
nicht-deutsch	2 749	831	52	527	7	364	415	195	152	51	70	85
unbekannt	876	125	6	362	-	97	129	35	57	20	16	29
Insgesamt	107 507	14 436	1 355	29 865	377	18 169	21 961	8 231	4 379	3 372	2 450	2 912
unter 3	3 855	77	10	2 063	66	847	244	61	55	188	96	148
3 - 6	17 086	283	96	7 414	88	3 058	3 209	631	382	684	673	568
6 - 9	24 006	456	151	8 000	61	4 353	6 238	1 630	552	913	860	792
9 - 12	19 250	654	159	5 272	52	3 723	5 271	1 837	562	687	467	566
12 - 15	18 192	2 504	270	3 954	60	3 567	3 885	1 982	784	494	214	478
15 - 18	15 521	5 184	337	2 360	40	2 078	2 310	1 539	1 008	286	99	280
18 - 21	5 517	2 909	116	571	1	329	468	343	639	64	21	56
21 - 24	1 886	1 094	95	150	3	76	153	89	191	17	6	12
24 - 27	2 194	1 275	121	81	6	138	183	119	206	39	14	12
Zahl der Geschwister												
keine Geschwister	26 639	2 702	177	9 073	129	4 609	5 172	1 742	781	844	642	768
1 Geschwister	43 791	4 049	342	12 963	136	8 024	9 729	3 662	1 282	1 510	1 010	1 084
2 Geschwister	17 894	2 086	153	4 474	58	3 112	4 124	1 573	722	641	441	510
3 und mehr Geschwister	9 446	1 621	105	1 784	29	1 523	2 020	837	657	297	227	346
unbekannt	9 737	3 978	578	1 571	25	901	916	417	937	80	130	204
Staatsangehörigkeit												
deutsch	98 819	12 595	1 231	27 575	361	16 954	20 576	7 669	3 880	3 172	2 190	2 616
nicht-deutsch	6 723	1 638	109	1 425	15	975	1 078	477	393	151	219	243
unbekannt	1 965	203	15	865	1	240	307	85	106	49	41	53

6 Junge Menschen 1995 nach persönlichen Merkmalen, Formen der Beratung/Therapie und Trägergruppen sowie nach Schwerpunkt der Beratung

6.3 Freie Träger

Geschlecht Alter von ... bis unter ... Jahren	Ins- gesamt	Beratung/Therapie setzt an										
		bei den jungen Menschen		bei den Eltern		in der Familie	bei den jungen Menschen und außerdem		bei den Eltern und außerdem		in der Familie und im sozialen Umfeld	
		allein	in einer Gruppe	allein	in einer Gruppe		bei den Eltern	in der Familie	im sozialen Umfeld	in der Familie		im sozialen Umfeld
Männlich	69 347	5 305	846	22 577	343	11 630	15 814	4 683	2 094	2 754	1 729	1 572
unter 3	2 645	22	6	1 681	29	438	182	31	22	120	62	52
3 - 6	12 506	197	54	5 586	108	1 994	2 385	429	230	567	536	420
6 - 9	18 165	387	172	6 018	75	3 044	5 177	1 175	363	734	545	475
9 - 12	14 747	426	226	4 155	54	2 710	4 275	1 270	448	571	317	295
12 - 15	10 216	615	118	2 801	40	2 136	2 372	1 001	331	424	158	220
15 - 18	5 324	848	137	1 407	23	876	868	458	362	206	70	69
18 - 21	2 501	934	61	595	9	235	233	146	164	77	22	25
21 - 24	1 471	786	25	213	5	113	149	74	65	23	10	8
24 - 27	1 772	1 090	47	121	-	84	173	99	109	32	9	8
Zahl der Geschwister												
keine Geschwister	16 178	978	136	5 962	86	2 602	3 615	983	374	580	480	382
1 Geschwister	30 207	1 663	269	10 183	171	5 335	7 300	2 103	645	1 264	669	605
2 Geschwister	13 024	818	136	4 071	63	2 335	3 136	919	351	571	333	291
3 und mehr Geschwister	5 780	527	59	1 562	11	1 000	1 277	459	273	280	168	164
unbekannt	4 158	1 319	246	799	12	358	486	219	451	59	79	130
Staatsangehörigkeit												
deutsch	65 133	4 768	714	21 470	329	10 940	15 069	4 362	1 907	2 644	1 559	1 371
nicht-deutsch	3 692	466	118	934	14	548	695	311	172	98	156	180
unbekannt	522	71	14	173	-	142	50	10	15	12	14	21
Weiblich	53 013	8 996	811	16 248	245	7 689	9 632	3 337	2 266	1 812	932	1 045
unter 3	2 275	22	11	1 463	18	347	166	16	28	112	58	34
3 - 6	8 531	152	52	4 014	80	1 381	1 426	254	207	364	309	292
6 - 9	10 430	236	114	3 882	49	1 688	2 681	631	249	402	266	232
9 - 12	8 593	289	156	2 698	34	1 435	2 203	702	416	344	139	177
12 - 15	8 048	933	140	2 184	28	1 487	1 605	760	359	294	80	178
15 - 18	6 803	2 059	147	1 384	20	937	874	571	500	179	49	83
18 - 21	3 209	1 734	42	430	9	220	273	182	225	62	10	22
21 - 24	1 926	1 312	39	125	4	79	143	88	95	22	6	13
24 - 27	3 198	2 259	110	68	3	115	261	133	187	33	15	14
Zahl der Geschwister												
keine Geschwister	12 065	1 682	142	4 417	66	1 694	2 248	597	379	388	238	214
1 Geschwister	21 267	2 582	261	7 109	104	3 406	4 266	1 429	616	786	356	352
2 Geschwister	9 935	1 468	118	2 960	48	1 576	1 904	729	358	412	187	175
3 und mehr Geschwister	4 918	936	63	1 215	13	719	838	372	347	184	89	142
unbekannt	4 828	2 328	227	547	14	294	376	210	566	42	62	162
Staatsangehörigkeit												
deutsch	49 750	8 188	712	15 539	237	7 268	9 240	3 085	1 986	1 743	851	901
nicht-deutsch	2 678	646	73	591	7	327	345	243	200	64	74	108
unbekannt	585	162	26	118	1	94	47	9	80	5	7	36
Insgesamt	122 360	14 301	1 657	38 825	588	19 319	25 446	8 020	4 360	4 566	2 661	2 617
unter 3	4 920	44	17	3 144	47	785	348	47	50	232	120	86
3 - 6	21 037	349	106	9 600	188	3 375	3 811	683	437	931	845	712
6 - 9	28 595	623	286	9 900	124	4 732	7 858	1 806	612	1 136	811	707
9 - 12	23 340	715	382	6 853	88	4 145	6 478	1 972	864	915	456	472
12 - 15	18 264	1 548	258	4 985	68	3 623	3 977	1 761	690	718	238	398
15 - 18	12 127	2 907	284	2 791	43	1 813	1 742	1 029	862	385	119	152
18 - 21	5 710	2 668	103	1 025	18	455	506	328	389	139	32	47
21 - 24	3 397	2 098	64	338	9	192	232	162	160	45	16	21
24 - 27	4 970	3 349	157	189	3	199	434	232	296	65	24	22
Zahl der Geschwister												
keine Geschwister	28 243	2 660	278	10 379	152	4 296	5 863	1 580	753	968	718	596
1 Geschwister	51 474	4 245	530	17 292	275	8 741	11 566	3 532	1 261	2 050	1 025	957
2 Geschwister	22 959	2 286	254	7 031	111	3 911	5 040	1 648	709	983	520	466
3 und mehr Geschwister	10 698	1 463	122	2 777	24	1 719	2 115	831	620	464	257	306
unbekannt	8 986	3 647	473	1 346	26	652	862	429	1 017	101	141	292
Staatsangehörigkeit												
deutsch	114 883	12 956	1 426	37 009	566	18 208	24 309	7 447	3 893	4 387	2 410	2 272
nicht-deutsch	6 370	1 112	191	1 525	21	875	1 040	554	372	162	230	288
unbekannt	1 107	233	40	291	1	236	97	19	95	17	21	57

6 Junge Menschen 1995 nach persönlichen Merkmalen, Formen der Beratung/Therapie und Trägergruppen sowie nach Schwerpunkt der Beratung

6.4 Erziehungs-/Familienberatung

Geschlecht Alter von ... bis unter ... Jahren	Ins- gesamt	Beratung/Therapie setzt an										
		bei den jungen Menschen		bei den Eltern		in der Familie	bei den jungen Menschen und außerdem			bei den Eltern und außerdem		in der Familie und im sozialen Umfeld
		allein	in einer Gruppe	allein	in einer Gruppe		bei den Eltern	in der Familie	im sozialen Umfeld	in der Familie	im sozialen Umfeld	
		allein										
Männlich	116 703	3 420	743	40 170	541	22 084	27 541	8 080	2 765	4 722	3 315	3 322
unter 3	4 759	58	9	2 827	59	882	329	71	49	221	110	144
3 - 6	22 755	354	103	9 962	159	3 876	4 339	801	458	970	975	758
6 - 9	33 288	615	234	11 050	104	5 798	9 169	2 168	699	1 321	1 143	987
9 - 12	26 475	646	268	7 506	86	5 031	7 559	2 344	723	1 010	639	663
12 - 15	17 944	709	88	5 027	74	4 099	4 184	1 790	475	702	288	508
15 - 18	7 648	405	13	2 463	41	1 835	1 367	678	208	331	109	198
18 - 21	2 112	230	8	885	9	331	276	130	73	98	28	44
21 - 24	789	116	2	292	6	115	152	38	26	31	11	10
24 - 27	923	287	18	158	3	117	166	60	54	38	12	10
Zahl der Geschwister												
keine Geschwister	29 230	782	149	11 283	162	5 230	6 484	1 756	554	1 081	902	847
1 Geschwister	51 622	1 215	281	17 847	240	10 004	12 640	3 720	904	2 137	1 344	1 290
2 Geschwister	21 351	573	145	6 793	91	4 189	5 325	1 577	495	951	613	599
3 und mehr Geschwister	9 406	334	49	2 614	25	1 864	2 277	737	379	453	307	367
unbekannt	5 094	516	119	1 633	23	797	815	290	433	100	149	219
Staatsangehörigkeit												
deutsch	109 287	3 142	663	37 690	519	20 686	26 090	7 548	2 538	4 487	2 977	2 947
nicht-deutsch	5 993	232	68	1 810	21	1 137	1 234	478	189	194	299	331
unbekannt	1 423	46	12	670	1	261	217	54	38	41	39	44
Weiblich	78 186	3 806	623	27 943	393	14 670	16 095	5 370	2 392	3 130	1 742	2 022
unter 3	3 999	57	17	2 379	54	746	263	35	54	199	106	89
3 - 6	15 246	250	90	7 048	117	2 552	2 625	502	354	645	542	521
6 - 9	18 781	353	151	6 832	80	3 271	4 707	1 209	424	725	523	506
9 - 12	15 077	419	179	4 595	52	2 814	3 886	1 302	588	590	282	370
12 - 15	12 818	654	86	3 804	43	2 927	2 654	1 275	410	493	155	317
15 - 18	7 708	613	21	2 414	29	1 778	1 247	764	296	304	89	153
18 - 21	1 976	382	3	603	10	318	306	114	103	88	14	35
21 - 24	855	273	12	171	5	92	147	58	44	29	9	15
24 - 27	1 726	805	64	97	3	172	260	111	119	57	22	16
Zahl der Geschwister												
keine Geschwister	19 679	816	125	8 056	111	3 529	3 845	1 090	465	717	448	477
1 Geschwister	33 049	1 104	228	12 201	162	6 477	7 107	2 339	662	1 391	677	701
2 Geschwister	13 990	593	87	4 594	73	2 725	3 093	1 109	376	656	337	347
3 und mehr Geschwister	6 753	422	42	1 888	27	1 304	1 408	569	370	295	170	258
unbekannt	4 715	871	141	1 204	20	635	642	263	519	71	110	239
Staatsangehörigkeit												
deutsch	73 365	3 438	571	26 366	380	13 822	15 273	5 007	2 159	2 992	1 577	1 780
nicht-deutsch	3 706	287	40	1 104	12	676	665	330	151	113	142	186
unbekannt	1 115	81	12	473	1	172	157	33	82	25	23	56
Insgesamt	194 889	7 226	1 366	68 113	934	36 754	43 636	13 450	5 157	7 852	5 057	5 344
unter 3	8 758	115	26	5 206	113	1 628	592	106	103	420	216	233
3 - 6	38 001	604	193	17 010	276	6 428	6 964	1 303	812	1 615	1 517	1 279
6 - 9	52 069	968	385	17 882	184	9 069	13 876	3 377	1 123	2 046	1 666	1 493
9 - 12	41 552	1 065	447	12 101	138	7 845	11 445	3 646	1 311	1 600	921	1 033
12 - 15	30 762	1 363	174	8 831	117	7 026	6 838	3 065	885	1 195	443	825
15 - 18	15 356	1 018	34	4 877	70	3 613	2 614	1 442	504	635	198	351
18 - 21	4 088	612	11	1 488	19	649	582	244	176	186	42	79
21 - 24	1 654	389	14	463	11	207	299	96	70	60	20	25
24 - 27	2 649	1 092	82	255	6	289	426	171	173	95	34	26
Zahl der Geschwister												
keine Geschwister	48 909	1 598	274	19 339	273	8 759	10 329	2 846	1 019	1 798	1 350	1 324
1 Geschwister	84 671	2 319	509	30 048	402	16 481	19 747	6 059	1 566	3 528	2 021	1 991
2 Geschwister	35 341	1 166	232	11 387	164	6 914	8 418	2 686	871	1 607	950	946
3 und mehr Geschwister	16 159	756	91	4 502	52	3 168	3 685	1 306	749	748	477	625
unbekannt	9 809	1 387	260	2 837	43	1 432	1 457	553	952	171	259	458
Staatsangehörigkeit												
deutsch	182 652	6 580	1 234	64 056	899	34 508	41 363	12 555	4 897	7 479	4 554	4 727
nicht-deutsch	9 699	519	108	2 914	33	1 813	1 899	808	340	307	441	517
unbekannt	2 538	127	24	1 143	2	433	374	87	120	66	62	100

6 Junge Menschen 1995 nach persönlichen Merkmalen, Formen der Beratung/Therapie und Trägergruppen sowie nach Schwerpunkt der Beratung

6.5 Jugendberatung

Geschlecht Alter von ... bis unter ... Jahren	Ins- gesamt	Beratung/Therapie setzt an										
		bei den jungen Menschen		bei den Eltern		in der Familie	bei den jungen Menschen und außerdem			bei den Eltern und außerdem		in der Familie und im sozialen Umfeld
		allein	in einer Gruppe	allein	in einer Gruppe		bei den Eltern	in der Familie	im sozialen Umfeld	in der Familie	im sozialen Umfeld	
		allein										
Männlich	14 535	8 076	660	245	15	366	1 865	1 328	1 827	41	30	82
unter 3	8	3	-	-	-	2	-	1	2	-	-	-
3 - 6	68	11	4	2	-	4	34	8	3	-	1	1
6 - 9	313	75	29	5	-	5	130	35	28	2	2	2
9 - 12	530	146	33	8	1	16	183	83	59	-	-	1
12 - 15	2 389	1 034	146	50	9	85	461	315	261	4	4	20
15 - 18	5 230	2 679	260	114	4	136	750	550	664	22	13	38
18 - 21	3 351	2 176	90	52	-	66	199	209	532	8	7	12
21 - 24	1 252	917	41	8	1	30	48	56	144	1	2	4
24 - 27	1 394	1 035	57	6	-	22	60	71	134	4	1	4
Zahl der Geschwister												
keine Geschwister	2 494	1 441	67	43	4	72	343	228	264	6	6	20
1 Geschwister	4 562	2 266	146	96	5	134	781	561	526	19	8	20
2 Geschwister	2 297	1 147	67	51	3	59	385	259	295	7	6	18
3 und mehr Geschwister	1 685	891	57	28	1	38	232	154	262	4	4	14
unbekannt	3 497	2 331	323	27	2	63	124	126	480	5	6	10
Staatsangehörigkeit												
deutsch	12 923	7 097	563	226	14	326	1 751	1 224	1 585	38	25	74
nicht-deutsch	1 438	885	86	15	1	17	103	98	218	3	5	7
unbekannt	174	94	11	4	-	23	11	6	24	-	-	1
Weiblich	18 370	12 160	835	208	13	300	1 712	1 368	1 638	27	20	89
unter 3	9	3	1	1	-	2	-	1	-	-	-	1
3 - 6	54	17	5	2	-	1	22	3	4	-	-	-
6 - 9	201	35	23	8	1	5	89	24	12	-	2	2
9 - 12	454	154	37	8	1	3	121	77	49	-	1	3
12 - 15	3 203	1 627	203	38	2	72	541	357	321	10	5	27
15 - 18	6 743	4 238	309	121	8	122	653	560	675	10	7	40
18 - 21	3 304	2 497	83	25	-	54	140	194	296	4	3	9
21 - 24	1 817	1 486	64	3	-	20	60	82	117	1	-	4
24 - 27	2 585	2 103	110	2	1	21	86	90	165	2	2	3
Zahl der Geschwister												
keine Geschwister	3 163	2 141	103	40	4	58	325	228	241	2	4	17
1 Geschwister	5 522	3 442	194	64	4	119	699	544	418	9	4	25
2 Geschwister	3 004	1 924	101	47	2	42	341	263	259	8	5	12
3 und mehr Geschwister	2 167	1 353	77	23	-	32	206	197	258	6	3	12
unbekannt	4 514	3 300	360	34	3	49	141	136	462	2	4	23
Staatsangehörigkeit												
deutsch	16 361	10 798	735	188	11	269	1 599	1 251	1 391	26	18	75
nicht-deutsch	1 671	1 161	80	13	2	12	94	106	193	1	2	7
unbekannt	338	201	20	7	-	19	19	11	54	-	-	7
Insgesamt	32 905	20 236	1 495	453	28	666	3 577	2 696	3 465	68	50	171
unter 3	17	6	1	1	-	4	-	2	2	-	-	1
3 - 6	122	28	9	4	-	5	56	11	7	-	1	1
6 - 9	514	110	52	13	1	10	219	59	40	2	4	4
9 - 12	984	300	70	16	2	19	304	160	108	-	1	4
12 - 15	5 592	2 661	349	88	11	157	1 002	672	582	14	9	47
15 - 18	11 973	6 917	569	235	12	258	1 403	1 110	1 339	32	20	78
18 - 21	6 655	4 673	173	77	-	120	339	403	827	12	10	21
21 - 24	3 069	2 403	105	11	1	50	108	118	261	2	2	8
24 - 27	3 979	3 138	167	8	1	43	146	161	299	6	3	7
Zahl der Geschwister												
keine Geschwister	5 657	3 582	170	83	8	130	668	456	505	8	10	37
1 Geschwister	10 084	5 708	340	160	9	253	1 480	1 105	944	28	12	45
2 Geschwister	5 301	3 071	168	98	5	101	726	522	554	15	11	30
3 und mehr Geschwister	3 852	2 244	134	51	1	70	438	351	520	10	7	26
unbekannt	8 011	5 631	683	61	5	112	265	262	942	7	10	33
Staatsangehörigkeit												
deutsch	29 284	17 895	1 298	414	25	595	3 350	2 475	2 976	64	43	149
nicht-deutsch	3 109	2 046	166	28	3	29	197	204	411	4	7	14
unbekannt	512	295	31	11	-	42	30	117	78	-	-	8

6 Junge Menschen 1995 nach persönlichen Merkmalen, Formen der Beratung/Therapie und Trägergruppen sowie nach Schwerpunkt der Beratung

6.6 Suchtberatung

Geschlecht Alter von ... bis unter ... Jahren	Ins- gesamt	Beratung/Therapie setzt an										
		bei den jungen Menschen		bei den Eltern		in der Familie	bei den jungen Menschen und außerdem			bei den Eltern und außerdem		in der Familie und im sozialen Umfeld
		allein	in einer Gruppe	allein	in einer Gruppe		bei den Eltern	in der Familie	im sozialen Umfeld	in der Familie	im sozialen Umfeld	
		allein										
Männlich	1 315	809	78	94	1	38	138	67	69	9	2	10
unter 3	-	-	-	-	-	-	-	-	-	-	-	-
3 - 6	-	-	-	-	-	-	-	-	-	-	-	-
6 - 9	7	1	-	2	-	2	-	-	1	-	-	1
9 - 12	26	1	12	5	-	1	-	-	4	1	1	1
12 - 15	52	14	2	13	-	4	9	4	4	-	-	2
15 - 18	175	79	8	31	-	9	22	8	13	2	-	3
18 - 21	313	172	26	25	-	10	43	15	13	5	1	3
21 - 24	396	282	22	13	-	8	28	28	15	-	-	-
24 - 27	346	260	8	5	1	4	36	12	19	1	-	-
Zahl der Geschwister												
keine Geschwister	190	109	6	18	-	11	24	14	5	1	-	2
1 Geschwister	330	169	13	36	-	16	49	17	20	3	2	5
2 Geschwister	127	81	2	16	-	4	13	6	4	1	-	-
3 und mehr Geschwister	83	53	1	7	-	1	9	6	4	2	-	-
unbekannt	585	397	56	17	1	6	43	24	36	2	-	3
Staatsangehörigkeit												
deutsch	1 066	644	57	85	1	32	117	50	61	8	1	10
nicht-deutsch	235	156	21	7	-	5	21	17	6	1	1	-
unbekannt	14	9	-	2	-	1	-	-	2	-	-	-
Weiblich	758	466	73	30	2	30	56	38	48	9	2	4
unter 3	-	-	-	-	-	-	-	-	-	-	-	-
3 - 6	-	-	-	-	-	-	-	-	-	-	-	-
6 - 9	11	-	-	3	-	4	1	-	-	1	1	1
9 - 12	28	3	12	3	-	3	-	3	3	1	-	-
12 - 15	50	14	3	7	-	3	13	2	3	3	-	2
15 - 18	144	77	10	8	1	11	13	8	14	2	-	-
18 - 21	171	120	9	6	-	5	10	9	12	-	-	-
21 - 24	164	118	18	1	-	3	10	9	5	-	-	-
24 - 27	190	134	21	2	1	1	9	7	11	2	1	1
Zahl der Geschwister												
keine Geschwister	126	73	5	12	-	5	14	6	5	5	-	1
1 Geschwister	180	98	10	11	-	15	19	13	13	1	-	-
2 Geschwister	84	54	5	4	-	4	7	7	2	1	-	-
3 und mehr Geschwister	50	31	1	1	-	3	3	5	4	1	-	1
unbekannt	318	210	52	2	2	3	13	7	24	1	2	2
Staatsangehörigkeit												
deutsch	700	432	68	29	2	27	55	36	39	8	2	2
nicht-deutsch	50	29	5	1	-	3	1	2	8	1	-	-
unbekannt	8	5	-	-	-	-	-	-	1	-	-	2
Insgesamt	2 073	1 275	151	124	3	68	194	105	117	18	4	14
unter 3	-	-	-	-	-	-	-	-	-	-	-	-
3 - 6	-	-	-	-	-	-	-	-	-	-	-	-
6 - 9	18	1	-	5	-	6	1	-	1	1	1	2
9 - 12	54	4	24	8	-	4	-	3	7	2	1	1
12 - 15	102	28	5	20	-	7	22	6	7	3	-	4
15 - 18	319	156	18	39	1	20	35	16	27	4	-	3
18 - 21	484	292	35	31	-	15	53	24	25	5	1	3
21 - 24	560	400	40	14	-	11	38	37	20	-	-	-
24 - 27	536	394	29	7	2	5	45	19	30	3	1	1
Zahl der Geschwister												
keine Geschwister	316	182	11	30	-	16	38	20	10	6	-	3
1 Geschwister	510	267	23	47	-	31	68	30	33	4	2	5
2 Geschwister	211	135	7	20	-	8	20	13	6	2	-	-
3 und mehr Geschwister	133	84	2	8	-	4	12	11	8	3	-	1
unbekannt	903	607	108	19	3	9	56	31	60	3	2	5
Staatsangehörigkeit												
deutsch	1 766	1 076	125	114	3	59	172	86	100	16	3	12
nicht-deutsch	285	185	26	8	-	8	22	19	14	2	1	-
unbekannt	22	14	-	2	-	1	-	-	3	-	-	2

7 Junge Menschen 1995 nach persönlichen Merkmalen, Beendigungsgrund der Beratung, Trägergruppen

Geschlecht Alter von ... bis unter ... Jahren	Beendigungsgrund der Beratung											
	insgesamt				bei öffentlichen Trägern				bei freien Trägern			
	insgesamt	Beratung wurde einvernehmlich beendet	der letzte Beratungskontakt liegt mehr als 6 Monate zurück	Weiterverweisung	zusammen	Beratung wurde einvernehmlich beendet	der letzte Beratungskontakt liegt mehr als 6 Monate zurück	Weiterverweisung	zusammen	Beratung wurde einvernehmlich beendet	der letzte Beratungskontakt liegt mehr als 6 Monate zurück	Weiterverweisung
Männlich	132 553	97 242	24 988	10 323	63 206	46 455	11 558	5 193	69 347	50 787	13 430	5 130
unter 3	4 767	3 433	920	414	2 122	1 532	382	208	2 645	1 901	538	206
3 - 6	22 823	16 667	4 457	1 699	10 317	7 399	2 108	810	12 506	9 268	2 349	889
6 - 9	33 608	24 691	6 538	2 379	15 443	11 158	3 124	1 161	18 165	13 533	3 414	1 218
9 - 12	27 031	19 881	5 245	1 905	12 284	8 917	2 420	947	14 747	10 964	2 825	958
12 - 15	20 385	14 899	3 978	1 508	10 169	7 492	1 865	812	10 216	7 407	2 113	696
15 - 18	13 053	9 811	2 072	1 170	7 729	6 023	1 007	699	5 324	3 788	1 065	471
18 - 21	5 776	4 336	862	578	3 275	2 610	358	307	2 501	1 726	504	271
21 - 24	2 447	1 654	484	309	976	684	177	115	1 471	970	307	194
24 - 27	2 663	1 870	432	361	891	640	117	134	1 772	1 230	315	227
Zahl der Geschwister												
keine Geschwister	31 914	23 370	6 024	2 520	15 736	11 597	2 876	1 263	16 178	11 773	3 148	1 257
1 Geschwister	56 514	42 132	10 453	3 929	26 307	19 499	4 874	1 934	30 207	22 633	5 579	1 995
2 Geschwister	23 775	17 481	4 589	1 705	10 751	7 845	2 063	843	13 024	9 636	2 526	862
3 und mehr Geschwister	11 174	7 768	2 361	1 045	5 394	3 739	1 081	574	5 780	4 029	1 280	471
unbekannt	9 176	6 491	1 561	1 124	5 018	3 775	664	579	4 158	2 716	897	545
Staatsangehörigkeit												
deutsch	123 276	90 898	23 017	9 361	58 143	42 929	10 509	4 705	65 133	47 969	12 508	4 656
nicht-deutsch	7 666	5 252	1 636	778	3 974	2 799	812	363	3 692	2 453	824	415
unbekannt	1 611	1 092	335	184	1 089	727	237	125	522	365	98	59
Weiblich	97 314	71 781	17 831	7 702	44 301	32 895	7 809	3 597	53 013	38 886	10 022	4 105
unter 3	4 008	2 888	753	367	1 733	1 226	317	190	2 275	1 662	436	177
3 - 6	15 300	11 356	2 881	1 063	6 769	4 949	1 321	499	8 531	6 407	1 560	564
6 - 9	18 993	14 130	3 575	1 288	8 563	6 375	1 600	588	10 430	7 755	1 975	700
9 - 12	15 559	11 708	2 787	1 064	6 966	5 154	1 277	535	8 593	6 554	1 510	529
12 - 15	16 071	11 802	3 056	1 213	8 023	5 995	1 405	623	8 048	5 807	1 651	590
15 - 18	14 595	10 731	2 568	1 296	7 792	5 935	1 192	665	6 803	4 796	1 376	631
18 - 21	5 451	3 847	1 054	550	2 242	1 634	371	237	3 209	2 213	683	313
21 - 24	2 836	2 021	511	304	910	655	154	101	1 926	1 366	357	203
24 - 27	4 501	3 298	646	557	1 303	972	172	159	3 198	2 326	474	398
Zahl der Geschwister												
keine Geschwister	22 968	17 002	4 167	1 799	10 903	8 160	1 917	826	12 065	8 842	2 250	973
1 Geschwister	38 751	28 964	7 126	2 661	17 484	13 117	3 147	1 220	21 267	15 847	3 979	1 441
2 Geschwister	17 078	12 571	3 243	1 264	7 143	5 216	1 359	568	9 935	7 355	1 884	696
3 und mehr Geschwister	8 970	6 338	1 798	834	4 052	2 859	780	413	4 918	3 479	1 018	421
unbekannt	9 547	6 906	1 497	1 144	4 719	3 543	606	570	4 828	3 363	891	574
Staatsangehörigkeit												
deutsch	90 426	66 966	16 470	6 990	40 676	30 323	7 116	3 237	49 750	36 643	9 354	3 753
nicht-deutsch	5 427	3 771	1 109	547	2 749	1 935	551	263	2 678	1 836	558	284
unbekannt	1 461	1 044	252	165	876	637	142	97	585	407	110	68
Insgesamt	229 867	169 023	42 819	18 025	107 507	79 350	19 367	8 790	122 360	89 673	23 452	9 236
unter 3	8 775	6 321	1 673	781	3 855	2 758	699	398	4 920	3 563	974	383
3 - 6	38 123	28 023	7 338	2 762	17 086	12 348	3 429	1 309	21 037	15 675	3 909	1 453
6 - 9	52 601	38 821	10 113	3 667	24 006	17 533	4 724	1 749	28 595	21 288	5 389	1 918
9 - 12	42 590	31 589	8 032	2 969	19 250	14 071	3 697	1 482	23 340	17 518	4 335	1 487
12 - 15	36 456	26 701	7 034	2 721	18 192	13 487	3 270	1 435	18 264	13 214	3 764	1 286
15 - 18	27 648	20 542	4 640	2 466	15 521	11 958	2 199	1 364	12 127	8 584	2 441	1 102
18 - 21	11 227	8 183	1 916	1 128	5 517	4 244	729	544	5 710	3 939	1 187	584
21 - 24	5 283	3 675	995	613	1 886	1 339	331	216	3 397	2 336	664	397
24 - 27	7 164	5 168	1 078	918	2 194	1 612	289	293	4 970	3 556	789	625
Zahl der Geschwister												
keine Geschwister	54 882	40 372	10 191	4 319	26 639	19 757	4 793	2 089	28 243	20 615	5 398	2 230
1 Geschwister	95 265	71 096	17 579	6 590	43 791	32 616	8 021	3 154	51 474	38 480	9 558	3 436
2 Geschwister	40 853	30 052	7 832	2 969	17 894	13 061	3 422	1 411	22 959	16 991	4 410	1 558
3 und mehr Geschwister	20 144	14 106	4 159	1 879	9 446	6 598	1 861	987	10 698	7 508	2 298	892
unbekannt	18 723	13 397	3 058	2 268	9 737	7 318	1 270	1 149	8 986	6 079	1 788	1 119
Staatsangehörigkeit												
deutsch	213 702	157 864	39 487	16 351	98 819	73 252	17 625	7 942	114 883	84 612	21 862	8 409
nicht-deutsch	13 093	9 023	2 745	1 325	6 723	4 734	1 363	626	6 370	4 289	1 382	699
unbekannt	3 072	2 136	587	349	1 965	1 364	379	222	1 107	772	208	127

Länderergebnisse

Lfd. Nr.	Gegenstand der Nachweisung	Deutsch-land	Baden-Württemberg	Bayern	Berlin	Brandenburg	Bremen	Hamburg	Hessen
1	Männlich	132 553	16 813	16 357	7 636	6 626	1 154	1 731	8 338
	Alter von ... bis unter ... Jahren								
2	unter 3	4 767	603	672	319	175	66	87	392
3	3 - 6	22 823	2 887	3 271	1 051	684	274	307	1 570
4	6 - 9	33 608	4 366	4 700	1 249	1 040	301	447	2 179
5	9 - 12	27 031	3 583	3 438	1 039	912	201	427	1 755
6	12 - 15	20 385	2 379	2 192	1 551	1 026	163	269	1 173
7	15 - 18	13 053	1 265	1 087	1 775	1 511	111	136	689
8	18 - 21	5 776	734	417	417	1 077	25	35	282
9	21 - 24	2 447	518	222	118	157	6	16	117
10	24 - 27	2 663	478	358	117	44	7	7	181
	Zahl der Geschwister								
11	keine Geschwister	31 914	3 645	4 064	2 041	1 482	363	555	2 130
12	1 Geschwister	56 514	7 705	7 269	2 442	2 609	463	711	3 903
13	2 Geschwister	23 775	3 316	3 068	991	1 133	189	268	1 302
14	3 und mehr Geschwister	11 174	1 385	1 148	652	752	97	138	542
15	unbekannt	9 176	762	808	1 510	650	42	59	461
	Staatsangehörigkeit								
16	deutsch	123 276	15 159	15 277	6 248	6 430	1 073	1 555	7 438
17	nicht-deutsch	7 666	1 559	970	726	191	64	165	843
18	unbekannt	1 611	95	110	662	5	17	11	57
19	Weiblich	97 314	12 102	11 677	7 403	3 688	822	1 218	6 118
	Alter von ... bis unter ... Jahren								
20	unter 3	4 008	441	525	306	170	58	85	323
21	3 - 6	15 300	1 929	2 209	788	481	162	221	1 042
22	6 - 9	18 993	2 452	2 711	792	644	172	243	1 234
23	9 - 12	15 559	1 964	1 859	726	722	122	242	960
24	12 - 15	16 071	1 788	1 719	1 696	646	146	216	936
25	15 - 18	14 595	1 521	1 338	2 275	724	132	145	843
26	18 - 21	5 451	795	484	523	180	17	34	306
27	21 - 24	2 836	538	247	144	51	3	16	162
28	24 - 27	4 501	674	585	153	70	10	16	312
	Zahl der Geschwister								
29	keine Geschwister	22 968	2 538	2 901	1 795	924	255	401	1 516
30	1 Geschwister	38 751	5 315	4 763	2 319	1 489	334	482	2 741
31	2 Geschwister	17 078	2 353	2 110	996	567	124	200	933
32	3 und mehr Geschwister	8 970	1 150	875	748	384	75	78	454
33	unbekannt	9 547	746	1 028	1 545	324	34	57	474
	Staatsangehörigkeit								
34	deutsch	90 426	11 105	10 919	6 104	3 662	758	1 111	5 419
35	nicht-deutsch	5 427	917	623	772	21	52	104	630
36	unbekannt	1 461	80	135	527	5	12	3	69
37	Insgesamt	229 867	28 915	28 034	15 039	10 314	1 976	2 949	14 456
	Alter von ... bis unter ... Jahren								
38	unter 3	8 775	1 044	1 197	625	345	124	172	715
39	3 - 6	38 123	4 816	5 480	1 839	1 165	436	528	2 612
40	6 - 9	52 601	6 818	7 411	2 041	1 684	473	690	3 413
41	9 - 12	42 590	5 547	5 297	1 765	1 634	323	669	2 715
42	12 - 15	36 456	4 167	3 911	3 247	1 672	309	485	2 109
43	15 - 18	27 648	2 786	2 425	4 050	2 235	243	281	1 532
44	18 - 21	11 227	1 529	901	940	1 257	42	69	588
45	21 - 24	5 283	1 056	469	262	208	9	32	279
46	24 - 27	7 164	1 152	943	270	114	17	23	493
	Zahl der Geschwister								
47	keine Geschwister	54 882	6 183	6 965	3 836	2 406	618	956	3 646
48	1 Geschwister	95 265	13 020	12 032	4 761	4 098	797	1 193	6 644
49	2 Geschwister	40 853	5 669	5 178	1 987	1 700	313	468	2 235
50	3 und mehr Geschwister	20 144	2 535	2 023	1 400	1 136	172	216	996
51	unbekannt	18 723	1 508	1 836	3 055	974	76	116	935
	Staatsangehörigkeit								
52	deutsch	213 702	26 264	26 196	12 352	10 092	1 831	2 666	12 857
53	nicht-deutsch	13 093	2 476	1 593	1 498	212	116	269	1 473
54	unbekannt	3 072	175	245	1 189	10	29	14	126

Beratung

Merkmale und Ländern

Mecklen- burg- Vor- pommern	Nieder- sachsen	Nordrhein- Westfalen	Rheinland- Pfalz	Saarland	Sachsen	Sachsen- Anhalt	Schleswig- Holstein	Thüringen	Nachrichtlich		Lfd. Nr.
									früheres Bundesgebiet	neue Länder und Berlin-Ost	
1 543	11 978	33 473	5 415	814	5 231	4 507	5 062	5 875	104 828	27 725	1
28	348	1 047	204	28	96	91	355	256	4 033	734	2
183	2 105	6 294	1 135	147	765	464	937	749	19 643	3 180	3
377	3 263	9 096	1 461	212	1 325	951	1 241	1 400	28 019	5 589	4
338	2 599	7 220	1 186	193	1 055	900	1 023	1 162	22 183	4 848	5
345	1 846	5 074	824	134	871	785	720	1 033	15 543	4 842	6
180	1 074	2 370	347	63	679	676	383	707	7 895	5 158	7
46	391	1 005	131	21	297	421	190	287	3 431	2 345	8
19	196	583	74	9	76	129	95	112	1 892	555	9
27	156	784	53	7	67	90	118	169	2 189	474	10
340	2 847	7 896	1 274	214	1 361	1 067	1 102	1 533	25 312	6 602	11
654	5 209	14 228	2 469	401	2 166	1 739	2 120	2 426	45 713	10 801	12
288	2 221	6 270	1 055	133	866	719	1 092	864	19 444	4 331	13
128	1 021	2 797	481	47	508	464	549	465	8 510	2 664	14
133	680	2 282	136	19	330	518	199	587	5 849	3 327	15
1 537	11 272	31 049	5 129	791	5 211	4 479	4 840	5 788	96 423	26 853	16
4	495	2 243	221	22	17	18	106	22	7 141	525	17
2	211	181	65	1	3	10	116	65	1 264	347	18
1 120	9 328	24 060	3 915	547	3 537	3 103	4 208	4 468	77 234	20 080	19
20	304	824	158	25	84	111	323	251	3 281	727	20
138	1 361	3 921	746	95	528	360	691	628	12 880	2 420	21
234	1 733	4 843	922	120	786	548	774	785	15 672	3 321	22
159	1 531	4 041	648	88	602	519	674	702	12 536	3 023	23
213	1 554	3 828	668	99	584	588	656	734	12 330	3 741	24
218	1 492	3 108	442	71	561	507	535	683	10 159	4 436	25
65	634	1 347	165	24	169	204	270	234	4 321	1 130	26
28	348	719	90	18	73	136	125	138	2 356	480	27
45	371	1 429	76	7	150	130	160	313	3 699	802	28
219	2 114	5 566	934	136	880	703	920	1 166	18 282	4 686	29
443	3 552	9 493	1 711	253	1 410	1 129	1 674	1 643	31 446	7 305	30
225	1 691	4 366	767	102	530	437	904	713	13 997	3 081	31
97	943	2 242	348	25	398	279	461	413	6 963	2 007	32
136	1 028	2 393	155	31	259	555	249	533	6 546	3 001	33
1 118	8 688	22 351	3 733	533	3 522	2 992	4 007	4 404	71 121	19 305	34
2	432	1 582	147	12	13	8	97	15	5 021	406	35
-	208	127	35	2	2	103	104	49	1 092	369	36
2 663	21 306	57 533	9 330	1 361	8 768	7 610	9 270	10 343	182 062	47 805	37
48	652	1 871	362	53	180	202	678	507	7 314	1 461	38
321	3 466	10 215	1 881	242	1 293	824	1 628	1 377	32 523	5 600	39
611	4 996	13 939	2 383	332	2 111	1 498	2 015	2 185	43 691	8 910	40
497	4 130	11 261	1 834	281	1 657	1 419	1 697	1 864	34 719	7 871	41
558	3 400	8 902	1 492	233	1 455	1 373	1 376	1 767	27 873	8 583	42
398	2 566	5 478	789	134	1 240	1 183	918	1 390	18 054	9 594	43
111	1 025	2 352	296	45	466	625	460	521	7 752	3 475	44
47	544	1 302	164	27	149	265	220	250	4 248	1 035	45
72	527	2 213	129	14	217	220	278	482	5 888	1 276	46
559	4 961	13 462	2 208	350	2 241	1 770	2 022	2 699	43 594	11 288	47
1 097	8 761	23 721	4 180	654	3 576	2 868	3 794	4 069	77 159	18 106	48
513	3 912	10 636	1 822	235	1 456	1 156	1 996	1 577	33 441	7 412	49
225	1 964	5 039	829	72	908	743	1 010	878	15 473	4 671	50
269	1 708	4 675	291	50	589	1 073	448	1 120	12 395	6 328	51
2 655	19 960	53 400	8 862	1 324	8 733	7 471	8 847	10 192	167 544	46 158	52
6	927	3 825	368	34	30	26	203	37	12 162	931	53
2	419	308	100	3	5	113	220	114	2 356	716	54

Lfd. Nr.	Gegenstand der Nachweisung	Deutsch- land	Baden- Württem- berg	Bayern	Berlin	Branden- burg	Bremen	Hamburg	Hessen
1	Öffentliche Träger	107 507	15 399	6 884	11 838	7 088	1 899	2 411	7 498
	Dauer der Beratung von ... bis								
	unter ... Monaten								
2	unter 3	49 771	5 565	3 460	8 395	3 474	666	1 081	3 004
3	3 - 6	18 839	3 028	1 201	1 094	1 460	385	460	1 294
4	6 - 9	14 566	2 838	784	840	880	267	314	1 083
5	9 - 12	8 583	1 427	488	473	577	190	162	624
6	12 - 18	7 728	1 272	446	457	361	180	191	715
7	18 - 24	3 394	547	189	217	142	65	87	332
8	24 - 30	1 765	255	138	131	73	37	40	170
9	30 - 36	1 032	170	61	79	42	34	25	97
10	36 und mehr	1 829	297	117	152	79	75	51	179
11	durchschnittl. Dauer in Monaten ..	7	7	6	4	5	9	7	8
12	Freie Träger	122 360	13 516	21 150	3 201	3 226	77	538	6 958
	Dauer der Beratung von ... bis								
	unter ... Monaten								
13	unter 3	53 968	5 526	10 227	1 622	1 609	40	207	2 917
14	3 - 6	22 656	2 607	3 973	573	716	13	127	1 257
15	6 - 9	17 700	2 312	2 540	406	413	7	68	965
16	9 - 12	9 953	1 092	1 515	192	241	7	53	616
17	12 - 18	9 087	1 011	1 486	206	149	3	58	575
18	18 - 24	4 065	447	643	93	70	6	14	288
19	24 - 30	1 966	177	318	50	21	1	9	125
20	30 - 36	1 097	142	160	23	5	-	-	59
21	36 und mehr	1 868	202	288	36	2	-	2	156
22	durchschnittl. Dauer in Monaten ..	7	7	6	5	5	6	6	7
23	Insgesamt	229 867	28 915	28 034	15 039	10 314	1 976	2 949	14 456
	Dauer der Beratung von ... bis								
	unter ... Monaten								
24	unter 3	103 739	11 091	13 687	10 017	5 083	706	1 288	5 921
25	3 - 6	41 495	5 635	5 174	1 667	2 176	398	587	2 551
26	6 - 9	32 266	5 150	3 324	1 246	1 293	274	382	2 048
27	9 - 12	18 536	2 519	2 003	665	818	197	215	1 240
28	12 - 18	16 815	2 283	1 932	663	510	183	249	1 290
29	18 - 24	7 459	994	832	310	212	71	101	620
30	24 - 30	3 731	432	456	181	94	38	49	295
31	30 - 36	2 129	312	221	102	47	34	25	156
32	36 und mehr	3 697	499	405	188	81	75	53	335
33	durchschnittl. Dauer in Monaten ..	7	7	6	4	5	9	7	8
34	Erziehungsberatung	194 889	24 405	25 681	9 478	7 489	1 597	2 634	12 926
	Dauer der Beratung von ... bis								
	unter ... Monaten								
35	unter 3	85 556	9 329	12 626	5 118	3 886	561	1 169	5 278
36	3 - 6	36 003	4 773	4 738	1 424	1 517	309	527	2 281
37	6 - 9	27 953	4 338	3 042	1 100	905	214	350	1 856
38	9 - 12	15 981	2 105	1 823	575	521	169	194	1 076
39	12 - 18	14 733	1 958	1 754	581	369	155	219	1 165
40	18 - 24	6 521	841	762	277	160	59	77	568
41	24 - 30	3 219	368	400	154	57	32	40	267
42	30 - 36	1 831	261	197	93	27	28	17	138
43	36 und mehr	3 092	432	339	156	47	70	41	297
44	durchschnittl. Dauer in Monaten ..	7	7	6	6	5	9	6	8
45	Jugendberatung	32 905	3 791	2 181	5 473	2 798	339	311	1 515
	Dauer der Beratung von ... bis								
	unter ... Monaten								
46	unter 6	22 274	2 256	1 364	5 062	1 832	211	175	900
47	6 - 12	6 398	964	439	232	683	75	53	354
48	12 - 24	2 868	408	235	111	193	39	54	177
49	24 - 36	775	101	77	36	56	10	17	46
50	36 und mehr	590	62	66	32	34	4	12	38
51	durchschnittl. Dauer in Monaten ..	6	7	7	2	6	7	9	7
52	Suchtberatung	2 073	719	172	88	27	40	4	15
	Dauer der Beratung von ... bis								
	unter ... Monaten								
53	unter 6	1 401	368	133	80	24	23	4	13
54	6 - 12	470	262	23	4	2	13	-	2
55	12 - 24	152	70	13	4	-	1	-	-
56	24 - 36	35	14	3	-	1	2	-	-
57	36 und mehr	15	5	-	-	-	1	-	-
58	durchschnittl. Dauer in Monaten ..	6	7	4	1	4	8	2	3

Beratung

der Beratung, Trägergruppen
Beratung und Ländern

Mecklen- burg- Vor- pommern	Nieder- sachsen	Nordrhein- Westfalen	Rheinland- Pfalz	Saarland	Sachsen	Sachsen- Anhalt	Schleswig- Holstein	Thüringen	Nachrichtlich		Lfd. Nr.
									früheres Bundesgebiet	neue Länder und Berlin-Ost	
824	12 135	22 904	2 039	145	5 059	5 329	1 722	4 333	78 251	29 256	1
543	5 758	8 846	497	24	2 034	3 300	878	2 246	32 979	16 792	2
115	2 199	4 334	435	29	908	892	299	706	14 322	4 517	3
76	1 520	3 642	387	31	733	484	161	526	11 475	3 091	4
36	872	2 249	252	8	461	329	100	335	6 642	1 941	5
33	862	1 944	261	18	444	164	117	263	6 293	1 435	6
14	415	807	114	10	196	67	67	125	2 776	618	7
2	201	426	55	8	103	39	34	53	1 443	322	8
1	121	237	26	4	64	20	18	33	840	192	9
4	187	419	12	13	116	34	48	46	1 481	348	10
4	6	7	8	14	8	4	7	6	7	5	11
1 839	9 171	34 629	7 291	1 216	3 709	2 281	7 548	6 010	103 811	18 549	12
1 083	4 757	11 984	3 841	614	1 903	1 329	3 595	2 714	44 447	9 521	13
354	1 510	6 325	1 245	236	670	361	1 428	1 261	19 049	3 607	14
194	937	6 398	833	133	414	259	973	848	15 413	2 287	15
85	616	3 633	458	61	295	148	513	428	8 688	1 265	16
70	652	2 989	462	76	261	115	521	463	7 956	1 131	17
30	278	1 447	187	41	94	41	226	160	3 642	423	18
13	160	710	111	12	31	15	136	77	1 797	169	19
3	86	427	61	17	21	8	56	29	1 028	69	20
7	175	716	93	26	20	5	100	40	1 791	77	21
4	6	8	6	6	5	4	6	6	7	5	22
2 663	21 306	57 533	9 330	1 361	8 768	7 610	9 270	10 343	182 062	47 805	23
1 626	10 515	20 830	4 338	638	3 937	4 629	4 473	4 960	77 426	26 313	24
469	3 709	10 659	1 680	265	1 578	1 253	1 727	1 967	33 371	8 124	25
270	2 457	10 040	1 220	164	1 147	743	1 134	1 374	26 888	5 378	26
121	1 488	5 882	710	69	756	477	613	763	15 330	3 206	27
103	1 514	4 933	723	94	705	279	638	716	14 249	2 566	28
44	693	2 254	301	51	290	108	293	285	6 418	1 041	29
15	361	1 136	166	20	134	54	170	130	3 240	491	30
4	207	664	87	21	85	28	74	62	1 868	261	31
11	362	1 135	105	39	136	39	148	88	3 272	425	32
4	6	8	6	7	7	4	6	6	7	5	33
2 177	18 075	50 463	8 676	1 244	7 367	5 534	8 322	8 821	159 551	35 338	34
1 326	8 673	18 143	4 070	568	3 289	3 367	4 004	4 149	67 321	18 235	35
351	3 267	9 544	1 549	246	1 286	906	1 552	1 693	29 642	6 361	36
221	2 148	8 800	1 116	155	950	542	1 035	1 181	23 674	4 279	37
95	1 297	5 183	660	65	652	332	557	677	13 470	2 511	38
79	1 315	4 325	672	92	625	222	577	625	12 593	2 140	39
37	593	1 975	280	45	254	86	255	252	5 637	884	40
15	301	991	158	19	114	40	148	115	2 824	395	41
4	176	569	79	19	80	19	67	57	1 614	217	42
9	305	933	92	35	117	20	127	72	2 776	316	43
4	6	8	6	7	7	4	6	6	7	6	44
479	2 979	6 666	585	107	1 312	1 947	937	1 485	20 781	12 124	45
371	2 049	3 569	363	80	862	1 488	634	1 058	12 742	9 532	46
75	488	1 823	140	12	293	340	154	273	4 626	1 772	47
31	295	849	58	8	113	77	98	121	2 295	573	48
-	90	231	12	3	25	23	29	19	637	138	49
2	57	194	12	4	19	19	21	14	481	109	50
4	6	8	7	4	6	4	7	5	7	4	51
7	252	404	69	10	89	129	11	37	1 730	343	52
7	235	233	36	9	78	121	10	27	1 092	309	53
-	12	116	14	1	8	6	1	6	448	22	54
-	4	38	14	-	3	2	-	3	142	10	55
-	1	9	4	-	-	-	-	1	33	2	56
-	-	8	1	-	-	-	-	-	15	-	57
1	2	7	9	3	2	1	2	5	6	3	58

StBA, FS 13, Reihe 6.1.1, 1995

Lfd. Nr.	Gegenstand der Nachweisung	Deutsch-land	Baden-Württemberg	Bayern	Berlin	Brandenburg	Bremen	Hamburg	Hessen
1	Männlich	132 553	16 813	16 357	7 636	6 626	1 154	1 731	8 338
2	Art des Aufenthalts								
3	Eltern	73 582	10 061	10 284	2 926	3 178	478	730	4 679
4	Elternteil mit Stiefelternteil oder Partner	16 944	1 656	1 536	1 257	1 136	174	255	996
5	alleinerziehender Elternteil	31 173	3 877	3 651	2 080	1 482	431	684	2 194
6	Großeltern/Verwandte	1 440	167	147	91	121	16	11	88
7	Pflegefamilie	1 972	197	228	119	79	30	17	123
8	Heim	2 379	236	112	282	275	11	10	64
9	Wohngemeinschaft	729	120	46	95	31	1	11	24
10	eigene Wohnung	3 023	421	318	179	259	12	11	154
11	ohne feste Unterkunft	821	42	18	462	50	1	2	13
	an unbekanntem Ort	490	36	17	145	15	-	-	3
12	Beratung veranlaßt durch 1)								
13	Entwicklungsauffälligkeiten	45 048	5 856	5 767	2 089	1 340	508	626	2 884
14	Beziehungsprobleme	47 897	6 134	6 363	3 021	1 220	425	877	3 355
15	Schul-/Ausbildungsprobleme	38 756	5 201	5 277	1 329	1 006	210	457	2 448
16	Straftat des Jugendlichen/ jungen Volljährigen	6 777	564	281	568	2 346	25	23	120
17	Suchtprobleme	3 075	738	315	203	62	29	25	135
18	Anzeichen für Kindesmißhandlung	1 232	92	164	157	43	8	28	54
19	Anzeichen für sexuellen Mißbrauch	2 194	200	214	202	33	12	28	160
20	Trennung/Scheidung der Eltern	23 695	2 971	2 699	1 372	1 194	237	415	1 729
21	Wohnungsprobleme	1 865	126	103	605	72	15	25	85
	sonstige Probleme in und mit der Familie	23 255	2 725	2 585	1 666	973	270	322	1 606
22	Weiblich	97 314	12 102	11 677	7 403	3 688	822	1 218	6 118
23	Art des Aufenthalts								
24	Eltern	46 891	6 363	6 393	2 747	1 504	310	452	3 021
25	Elternteil mit Stiefelternteil oder Partner	13 233	1 271	1 244	1 325	747	137	192	728
26	alleinerziehender Elternteil	23 304	2 855	2 766	1 828	976	289	482	1 633
27	Großeltern/Verwandte	1 328	137	122	98	75	20	16	70
28	Pflegefamilie	1 809	189	203	108	67	33	15	127
29	Heim	2 115	142	126	287	125	6	13	74
30	Wohngemeinschaft	1 314	247	75	174	35	4	19	72
31	eigene Wohnung	6 080	838	694	336	135	19	26	358
32	ohne feste Unterkunft	632	43	18	346	21	2	3	14
	an unbekanntem Ort	608	17	36	154	3	2	-	21
33	Beratung veranlaßt durch 1)								
34	Entwicklungsauffälligkeiten	25 169	3 239	3 326	1 338	725	260	361	1 543
35	Beziehungsprobleme	40 167	5 113	5 047	3 268	1 117	342	655	2 742
36	Schul-/Ausbildungsprobleme	18 238	2 426	2 547	839	418	98	177	1 143
37	Straftat des Jugendlichen/ jungen Volljährigen	1 243	109	77	206	231	3	1	30
38	Suchtprobleme	2 679	514	264	258	42	14	32	128
39	Anzeichen für Kindesmißhandlung	1 276	94	178	240	34	6	14	35
40	Anzeichen für sexuellen Mißbrauch	7 528	624	667	919	134	24	69	448
41	Trennung/Scheidung der Eltern	19 535	2 369	2 210	1 142	1 050	195	333	1 399
42	Wohnungsprobleme	1 779	115	111	519	81	15	21	81
	sonstige Probleme in und mit der Familie	22 046	2 591	2 339	1 914	884	245	250	1 355
43	Insgesamt	229 867	28 915	28 034	15 039	10 314	1 976	2 949	14 456
44	Art des Aufenthalts								
45	Eltern	120 473	16 424	16 677	5 673	4 682	788	1 182	7 700
46	Elternteil mit Stiefelternteil oder Partner	30 177	2 927	2 780	2 582	1 883	311	447	1 724
47	alleinerziehender Elternteil	54 477	6 732	6 417	3 908	2 458	720	1 166	3 827
48	Großeltern/Verwandte	2 768	304	269	189	196	36	27	158
49	Pflegefamilie	3 781	386	431	227	146	63	32	250
50	Heim	4 494	378	238	569	400	17	23	138
51	Wohngemeinschaft	2 043	367	121	269	66	5	30	96
52	eigene Wohnung	9 103	1 259	1 012	515	394	31	37	512
53	ohne feste Unterkunft	1 453	85	36	808	71	3	5	27
	an unbekanntem Ort	1 098	53	53	299	18	2	-	24
54	Beratung veranlaßt durch 1)								
55	Entwicklungsauffälligkeiten	70 217	9 095	9 093	3 427	2 065	768	987	4 427
56	Beziehungsprobleme	88 064	11 247	11 410	6 289	2 337	767	1 532	6 097
57	Schul-/Ausbildungsprobleme	56 994	7 627	7 824	2 168	1 424	308	634	3 591
58	Straftat des Jugendlichen/ jungen Volljährigen	8 020	673	358	774	2 577	28	24	150
59	Suchtprobleme	5 754	1 252	579	461	104	43	57	263
60	Anzeichen für Kindesmißhandlung	2 508	186	342	397	77	14	42	89
61	Anzeichen für sexuellen Mißbrauch	9 722	824	881	1 121	167	36	97	608
62	Trennung/Scheidung der Eltern	43 230	5 340	4 909	2 514	2 244	432	748	3 128
63	Wohnungsprobleme	3 644	241	214	1 124	153	30	46	166
	sonstige Probleme in und mit der Familie	45 301	5 316	4 924	3 580	1 857	515	572	2 961

1) Für jeden jungen Menschen konnten bis zu zwei Anlässe des Beratungsvorgangs angegeben werden.

Beratung

Geschlecht, Art des Aufenthalts
Beratung und Ländern

Mecklen- burg- Vor- pommern	Nieder- sachsen	Nordrhein- Westfalen	Rheinland- Pfalz	Saarland	Sachsen	Sachsen- Anhalt	Schleswig- Holstein	Thüringen	Nachrichtlich		Lfd. Nr.
									früheres Bundesgebiet	neue Länder und Berlin-Ost	
1 543	11 978	33 473	5 415	814	5 231	4 507	5 062	5 875	104 828	27 725	1
806	6 701	19 588	3 054	474	2 735	2 197	2 787	2 904	60 332	13 250	2
230	1 604	3 894	709	115	961	720	653	1 048	12 182	4 762	3
365	2 792	7 598	1 367	189	1 014	857	1 303	1 289	25 257	5 916	4
13	139	298	59	8	47	85	39	111	1 018	422	5
31	244	539	90	14	42	50	77	92	1 602	370	6
51	112	443	59	6	244	261	57	156	1 184	1 196	7
12	53	150	13	-	48	47	24	54	474	255	8
29	242	810	55	8	109	125	111	180	2 211	812	9
5	61	100	6	-	14	23	4	20	378	443	10
1	30	53	3	-	17	142	7	21	190	300	11
601	4 233	12 241	1 911	232	1 981	1 434	1 529	1 816	36 962	8 086	12
538	4 460	13 043	1 835	295	1 646	1 198	2 109	1 378	40 246	7 651	13
604	3 580	10 805	1 635	283	1 595	1 352	1 053	1 921	31 575	7 181	14
55	440	607	102	9	465	727	61	384	2 408	4 369	15
23	308	731	88	13	108	158	72	67	2 545	530	16
7	109	337	90	16	36	23	38	30	1 008	224	17
23	239	748	104	12	44	28	109	38	1 888	306	18
193	2 173	5 561	1 225	171	872	494	1 212	1 177	19 218	4 477	19
7	120	339	40	10	86	67	53	112	1 061	804	20
232	2 131	5 458	1 151	222	707	791	1 256	1 160	18 680	4 575	21
1 120	9 328	24 060	3 915	547	3 537	3 103	4 208	4 468	77 234	20 080	22
530	4 333	12 150	2 015	289	1 604	1 159	2 115	1 906	38 638	8 253	23
197	1 304	2 889	536	78	686	553	571	775	9 504	3 729	24
244	2 204	5 478	1 008	141	716	627	1 040	1 017	18 876	4 428	25
12	142	339	54	5	47	83	19	89	971	357	26
20	247	436	73	11	48	61	91	80	1 479	330	27
32	185	584	45	3	150	153	46	144	1 311	804	28
24	153	277	35	3	42	54	55	45	1 010	304	29
61	645	1 779	135	17	221	170	261	385	4 922	1 158	30
-	72	58	9	-	13	18	4	11	299	333	31
-	43	70	5	-	10	225	6	16	224	384	32
327	2 282	6 688	1 085	111	1 087	848	897	1 052	20 494	4 675	33
498	3 571	10 387	1 529	227	1 343	1 042	1 892	1 394	32 776	7 391	34
273	1 684	4 958	762	105	755	657	517	879	14 800	3 438	35
5	194	141	22	2	67	75	13	67	666	577	36
23	334	608	80	15	88	139	72	68	2 158	521	37
3	141	297	86	11	34	34	46	23	1 004	272	38
69	1 066	2 216	305	29	171	278	320	189	6 167	1 361	39
173	1 796	4 492	913	134	723	489	1 044	1 073	15 537	3 998	40
12	170	276	34	5	88	83	53	115	1 000	779	41
243	2 135	5 073	956	193	713	779	1 259	1 117	17 319	4 727	42
2 663	21 306	57 533	9 330	1 361	8 768	7 610	9 270	10 343	182 062	47 805	43
1 336	11 034	31 738	5 069	763	4 339	3 356	4 902	4 810	98 970	21 503	44
427	2 908	6 783	1 245	193	1 647	1 273	1 224	1 823	21 686	8 491	45
609	4 996	13 076	2 375	330	1 730	1 484	2 343	2 306	44 133	10 344	46
25	281	637	113	13	94	168	58	200	1 989	779	47
51	491	975	163	25	90	111	168	172	3 081	700	48
83	297	1 027	104	9	394	414	103	300	2 495	1 999	49
36	206	427	48	3	90	101	79	99	1 484	559	50
90	887	2 589	190	25	330	295	372	565	7 133	1 970	51
5	133	158	15	-	27	41	8	31	677	776	52
1	73	123	8	-	27	367	13	37	414	684	53
928	6 515	18 929	2 996	343	3 068	2 282	2 426	2 868	57 456	12 761	54
1 036	8 031	23 430	3 364	522	2 989	2 240	4 001	2 772	73 022	15 042	55
877	5 264	15 763	2 397	388	2 350	2 009	1 570	2 800	46 375	10 619	56
60	634	748	124	11	532	802	74	451	3 074	4 946	57
46	642	1 339	168	28	196	297	144	135	4 703	1 051	58
10	250	634	176	27	70	57	84	53	2 012	496	59
92	1 305	2 984	409	41	215	306	429	227	8 055	1 667	60
366	3 969	10 053	2 138	305	1 595	983	2 256	2 250	34 755	8 475	61
19	290	615	74	15	174	150	106	227	2 061	1 583	62
475	4 266	10 531	2 107	415	1 420	1 570	2 515	2 277	35 999	9 302	63

Lfd. Nr.	Alter von ... bis unter ... Jahren	Deutschland	Baden-Württemberg	Bayern	Berlin	Brandenburg	Bremen	Hamburg	Hessen
1	Kontaktaufnahme durch den jungen Menschen selbst	23 730	2 974	1 814	3 823	2 158	138	130	1 026
2	unter 15	2 683	154	119	854	251	23	15	105
3	15 - 18	7 200	541	381	2 023	936	70	44	261
4	18 - 21	5 248	705	363	585	739	24	36	197
5	21 - 24	3 260	703	288	178	146	5	20	130
6	24 - 27	5 339	871	663	183	86	16	15	333
7	Kontaktaufnahme durch Eltern gemeinsam	18 194	2 218	1 855	1 161	745	210	195	885
8	unter 3	1 066	129	102	115	28	15	17	78
9	3 - 6	3 532	421	416	254	136	61	40	187
10	6 - 9	4 680	578	501	251	192	48	47	210
11	9 - 12	3 652	449	363	173	127	38	52	188
12	12 - 15	2 879	333	252	195	134	26	21	119
13	15 - 18	1 654	203	138	126	112	21	13	69
14	18 - 21	469	59	55	31	12	1	5	20
15	21 - 24	169	24	18	6	3	-	-	7
16	24 - 27	113	22	10	10	1	-	-	7
17	Kontaktaufnahme durch Mutter	139 135	19 068	19 954	5 785	3 233	1 228	2 050	9 877
18	unter 3	5 753	713	860	334	119	77	134	523
19	3 - 6	27 245	3 740	4 223	1 147	520	294	390	1 984
20	6 - 9	38 221	5 282	5 828	1 302	785	322	506	2 624
21	9 - 12	30 315	4 229	4 163	1 074	677	217	491	2 060
22	12 - 15	21 827	2 890	2 769	1 013	660	191	335	1 465
23	15 - 18	11 069	1 408	1 437	666	390	112	156	793
24	18 - 21	2 795	493	354	153	63	12	23	252
25	21 - 24	1 012	187	118	51	12	3	9	94
26	24 - 27	898	126	202	45	7	-	6	82
27	Kontaktaufnahme durch Vater	16 212	2 011	1 923	1 027	685	136	267	1 278
28	unter 3	882	121	102	83	48	11	10	83
29	3 - 6	2 729	313	321	197	129	32	49	204
30	6 - 9	3 792	473	447	221	174	31	69	299
31	9 - 12	3 974	414	370	173	128	31	60	264
32	12 - 15	2 844	341	361	162	112	24	51	201
33	15 - 18	1 771	210	220	150	80	7	27	136
34	18 - 21	497	83	63	26	11	-	1	48
35	21 - 24	175	35	17	7	1	-	-	24
36	24 - 27	148	21	22	8	2	-	-	19
37	Kontaktaufnahme durch soziale Dienste	14 977	1 369	1 185	1 011	1 506	102	123	549
38	unter 3	464	51	45	42	45	10	5	13
39	3 - 6	2 303	172	279	116	126	18	20	100
40	6 - 9	2 802	233	353	126	203	28	31	122
41	9 - 12	2 541	263	172	126	434	13	32	78
42	12 - 15	2 673	229	163	256	221	14	20	96
43	15 - 18	2 609	230	106	252	307	16	15	85
44	18 - 21	953	87	27	72	144	3	-	20
45	21 - 24	299	55	9	13	16	-	-	13
46	24 - 27	333	49	31	8	10	-	-	22
47	Kontaktaufnahme durch Sonstige	17 619	1 275	1 303	2 232	1 987	162	184	841
48	unter 3	610	30	88	51	105	11	6	18
49	3 - 6	2 314	170	241	125	254	31	29	137
50	6 - 9	3 126	252	282	141	330	44	37	158
51	9 - 12	2 708	192	229	219	268	24	34	125
52	12 - 15	3 550	220	247	767	294	31	43	123
53	15 - 18	3 345	194	143	833	410	17	26	188
54	18 - 21	1 265	102	39	73	288	2	4	51
55	21 - 24	368	52	19	7	30	1	3	11
56	24 - 27	333	63	15	16	8	1	2	30
57	Insgesamt	229 867 *	28 915	28 034	15 039	10 314	1 976	2 949	14 456
58	unter 3	8 775	1 044	1 197	625	345	124	172	715
59	3 - 6	38 123	4 815	5 480	1 839	1 165	436	528	2 612
60	6 - 9	52 601	6 818	7 411	2 041	1 684	473	690	3 413
61	9 - 12	42 590	5 547	5 297	1 765	1 634	323	669	2 715
62	12 - 15	36 456	4 167	3 911	3 247	1 672	309	485	2 109
63	15 - 18	27 648	2 786	2 425	4 050	2 235	243	281	1 532
64	18 - 21	11 227	1 529	901	940	1 257	42	69	588
65	21 - 24	5 283	1 056	469	262	208	9	32	279
66	24 - 27	7 164	1 152	943	270	114	17	23	493

Beratung
und Kontaktaufnahme sowie nach Ländern

Mecklen- burg- Vor- pommern	Nieder- sachsen	Nordrhein- Westfalen	Rheinland- Pfalz	Saarland	Sachsen	Sachsen- Anhalt	Schleswig- Holstein	Thüringen	Nachrichtlich		Lfd. Nr.
									früheres Bundesgebiet	neue Länder und Berlin-Ost	
254	2 391	5 230	427	58	733	633	726	1 215	16 031	7 699	1
34	300	420	33	3	88	81	57	146	1 508	1 175	2
83	713	1 094	115	11	216	204	180	328	3 773	3 427	3
53	573	1 144	100	20	164	135	182	228	3 646	1 602	4
30	380	841	92	13	93	91	108	142	2 684	576	5
54	425	1 731	87	11	172	122	199	371	4 420	919	6
202	2 138	4 112	1 015	221	509	518	1 029	1 181	14 560	3 634	7
5	93	214	64	20	8	23	111	44	921	145	8
34	414	819	196	38	72	77	201	166	2 963	569	9
50	572	1 079	261	55	166	159	240	251	3 735	925	10
43	436	856	193	53	117	124	196	244	2 928	724	11
39	340	650	169	36	83	92	153	237	2 197	682	12
25	192	344	92	16	52	37	69	145	1 221	433	13
2	68	87	23	2	9	3	38	54	373	96	14
3	15	34	12	1	1	1	16	28	131	38	15
1	8	29	5	-	1	2	5	12	91	22	16
1 533	13 199	38 122	6 031	903	4 125	3 064	6 139	4 824	119 925	19 210	17
28	458	1 318	232	25	71	74	461	326	5 047	706	18
216	2 481	7 605	1 343	170	664	431	1 221	816	24 228	3 017	19
441	3 717	10 700	1 665	243	1 195	867	1 491	1 253	33 185	5 036	20
335	3 028	8 495	1 276	191	1 006	773	1 235	1 065	25 957	4 358	21
312	2 086	6 016	939	158	698	577	919	799	18 302	3 525	22
154	1 097	2 770	403	84	376	290	512	421	9 067	2 002	23
33	213	708	109	18	78	42	168	76	2 422	373	24
10	75	270	42	12	16	5	76	32	917	95	25
4	44	240	22	2	21	5	56	36	800	98	26
132	1 489	4 264	568	86	478	458	788	622	13 376	2 836	27
3	54	203	22	3	12	29	71	27	736	146	28
17	237	723	92	11	80	77	132	115	2 244	485	29
32	329	998	120	18	145	100	172	164	3 079	713	30
31	331	938	122	20	92	111	154	135	2 795	579	31
29	273	747	125	14	84	92	130	98	2 352	492	32
16	192	428	58	15	45	44	84	59	1 439	332	33
3	48	128	20	3	14	5	32	12	441	56	34
1	13	53	5	1	3	-	7	8	157	18	35
-	12	46	4	1	3	-	6	4	133	15	36
390	1 215	2 838	665	63	1 190	1 387	268	1 116	8 781	6 196	37
7	22	66	15	5	27	38	15	58	277	187	38
35	204	563	155	15	193	131	33	143	1 616	687	39
65	223	537	187	9	240	173	54	218	1 836	966	40
65	168	436	121	11	161	245	49	167	1 391	1 150	41
100	236	507	97	18	177	293	53	193	1 543	1 130	42
85	235	441	61	4	265	253	39	215	1 299	1 310	43
18	78	174	18	1	102	124	16	69	452	501	44
2	33	45	5	-	15	67	3	23	167	132	45
13	16	69	6	-	10	63	6	30	200	133	46
152	874	2 967	624	30	1 733	1 550	320	1 385	9 389	8 230	47
5	25	70	29	-	62	38	20	52	333	277	48
19	130	505	95	8	284	108	41	137	1 472	842	49
23	155	625	150	7	365	200	58	299	1 856	1 270	50
23	167	536	122	6	281	166	63	253	1 648	1 060	51
44	165	562	129	4	325	238	64	294	1 971	1 579	52
35	137	401	60	4	286	355	34	222	1 255	2 090	53
2	45	111	26	1	99	316	24	82	418	847	54
1	28	59	8	-	21	101	10	17	192	176	55
-	22	98	5	-	10	28	6	29	244	89	56
2 663	21 306	57 533	9 330	1 361	8 768	7 610	9 270	10 343	182 062	47 805	57
48	652	1 871	362	53	180	202	678	507	7 314	1 461	58
321	3 466	10 215	1 881	242	1 293	824	1 628	1 377	32 523	5 600	59
611	4 996	13 939	2 383	332	2 111	1 499	2 015	1 185	43 691	8 910	60
497	4 130	11 261	1 834	281	1 657	1 419	1 697	1 864	34 719	7 871	61
558	3 400	8 902	1 482	233	1 455	1 373	1 376	1 767	27 873	8 583	62
398	2 566	5 478	789	194	1 240	1 183	918	1 390	18 054	9 694	63
111	1 025	2 352	296	45	466	625	460	521	7 752	3 475	64
47	544	1 302	164	27	149	265	220	250	4 248	1 035	65
72	527	2 213	129	14	217	220	278	482	5 888	1 276	66

StBA, FS 13, Reihe 6.1.1, 1995

Lfd. Nr.	Gegenstand der Nachweisung	Deutschland	Baden-Württemberg	Bayern	Berlin	Brandenburg	Bremen	Hamburg	Hessen
Öffentliche Träger									
Beratung/Therapie setzt an									
1	bei den jungen Menschen	14 436	1 654	620	4 717	1 526	126	183	545
2	allein	1 355	93	71	256	35	9	5	59
3	in einer Gruppe	29 865	5 009	2 102	2 924	1 175	818	846	2 310
4	bei den Eltern	377	55	26	35	82	1	3	7
5	allein	18 169	3 052	1 391	980	1 368	231	639	1 911
6	in einer Gruppe	21 961	3 417	1 250	1 463	1 010	349	300	922
7	bei den Eltern	8 231	1 079	333	610	516	98	165	618
8	allein	4 379	35	383	467	670	52	38	113
9	in einer Gruppe	3 372	97	306	229	285	98	167	567
10	bei den Eltern und außerdem	2 450	399	232	97	80	75	36	132
11	in der Familie	2 912	509	170	60	341	42	29	314
12	im sozialen Umfeld	107 507	15 399	6 884	11 838	7 088	1 899	2 411	7 498
	in der Familie und im sozialen Umfeld								
	Zusammen								
Freie Träger									
Beratung/Therapie setzt an									
13	bei den jungen Menschen	14 301	1 893	1 711	566	484	6	43	611
14	allein	1 657	341	150	29	25	-	3	25
15	in einer Gruppe	38 825	4 544	6 942	1 349	804	33	129	2 551
16	bei den Eltern	588	43	76	7	1	-	41	7
17	allein	19 319	2 382	3 599	491	339	26	97	1 402
18	in einer Gruppe	25 446	2 850	4 191	253	891	3	169	969
19	bei den Eltern	8 020	951	1 605	93	349	1	17	385
20	allein	4 360	24	622	272	423	-	12	208
21	in einer Gruppe	4 566	54	1 286	95	53	6	10	417
22	bei den Eltern und außerdem	2 661	147	499	40	22	2	9	166
23	in der Familie	2 617	287	469	6	35	-	8	217
24	im sozialen Umfeld	122 360	13 516	21 150	3 201	3 226	77	538	6 958
	in der Familie und im sozialen Umfeld								
	Zusammen								
Insgesamt									
Beratung/Therapie setzt an									
25	bei den jungen Menschen	28 737	3 547	2 331	5 283	2 010	132	226	1 156
26	allein	3 012	434	221	285	60	9	8	84
27	in einer Gruppe	68 690	9 553	9 044	4 273	1 779	851	975	4 861
28	bei den Eltern	965	98	102	42	83	1	44	14
29	allein	37 488	5 434	4 990	1 471	1 707	257	736	3 313
30	in einer Gruppe	47 407	6 267	5 441	1 716	1 901	352	469	1 891
31	bei den Eltern	16 251	2 030	1 938	703	865	99	182	1 003
32	allein	8 739	59	1 005	739	1 093	52	50	321
33	in einer Gruppe	7 938	151	1 592	324	338	104	177	984
34	bei den Eltern und außerdem	5 111	546	731	137	102	77	45	298
35	in der Familie	5 529	796	639	66	376	42	37	531
36	im sozialen Umfeld	229 867	28 915	28 034	15 039	10 314	1 976	2 949	14 456
	in der Familie und im sozialen Umfeld								
	Insgesamt								

Beratung

Therapie sowie nach Trägergruppen und Ländern

Mecklen- burg- Vor- pommern	Nieder- sachsen	Nordrhein- Westfalen	Rheinland- Pfalz	Saarland	Sachsen	Sachsen- Anhalt	Schleswig- Holstein	Thüringen	Nachrichtlich		Lfd. Nr.
									früheres Bundesgebiet	neue Länder und Berlin-Ost	
81 11	1 421 106	1 698 201	102 16	16 -	373 9	763 448	180 4	431 32	7 952 609	6 484 746	1 2
54 -	3 824 13	7 420 104	601 34	29 -	954 2	418 6	772 2	609 7	25 610 266	4 255 111	3 4
68	2 134	3 494	275	2	645	706	178	1 095	13 934	4 235	5
349 106 125	2 620 935 276	5 405 1 731 924	706 99 49	91 2 1	1 793 482 379	1 070 779 547	369 53 23	847 625 297	16 036 5 348 1 997	5 925 2 883 2 382	6 7 8
9 16	431 208	674 698	48 87	- 4	148 134	69 116	49 63	195 73	2 601 2 011	771 439	9 10
5 824	167 12 135	555 22 904	22 2 039	- 145	140 5 059	407 5 329	29 1 722	122 4 333	1 887 78 251	1 025 29 256	11 12
110 2	1 336 87	3 994 627	573 43	101 19	715 55	475 49	698 30	985 172	11 284 1 345	3 017 312	13 14
356 1 275	2 786 56 1 935	11 135 248 4 715	2 614 24 1 167	498 1 172	491 8 335	280 14 200	3 605 57 1 247	908 4 937	35 622 556 17 021	3 203 32 2 298	15 16 17
620 162 147	1 202 576 454	7 861 1 944 967	1 668 351 134	224 72 23	1 075 545 338	737 262 155	913 226 89	1 820 481 492	20 155 6 165 2 614	5 291 1 855 1 746	18 19 20
54 61	405 174	1 242 921	258 325	61 34	66 41	34 19	463 125	62 76	4 270 2 422	296 239	21 21
51 1 839	160 9 171	975 34 629	134 7 291	11 1 216	40 3 709	56 2 281	95 7 548	73 6 010	2 357 103 811	260 18 549	23 24
191 13	2 757 193	5 692 828	675 59	117 19	1 088 64	1 238 497	878 34	1 416 204	19 236 1 954	9 501 1 058	25 26
410 1 343	6 610 69 4 069	18 555 352 8 209	3 215 58 1 442	527 1 174	1 445 10 980	698 20 906	4 377 59 1 425	1 517 11 2 032	61 232 822 30 955	7 458 143 6 533	27 28 29
969 268 272	3 822 1 511 730	13 266 3 675 1 891	2 374 450 183	315 74 24	2 868 1 027 717	1 807 1 041 702	1 282 279 112	2 667 1 106 789	36 191 11 513 4 611	11 216 4 738 4 128	30 31 32
63 77	836 382	1 916 1 619	306 412	61 38	214 175	103 135	512 188	257 149	6 871 4 433	1 067 678	33 34
56 2 663	327 21 306	1 530 57 533	156 9 330	11 1 361	180 8 768	463 7 610	124 9 270	195 10 343	4 244 182 062	1 285 47 805	35 36

Statistisches Landesamt

Rechtsgrundlage, Hilfsmerkmale: Siehe Informationsblatt, das Bestandteil des Erhebungsvordrucks ist.
Beim Ausfüllen bitte die Erläuterungen beachten!
Bitte teilen Sie uns mit, an wen wir uns bei Rückfragen wenden dürfen (freiwillige Angabe):

Name

Telefon (Vorwahl/Rufnummer)

Statistik der Jugendhilfe – Teil I

1 Institutionelle Beratung 199__

Name und Anschrift der auskunftgebenden Stelle:

Kenn-Nummer:

Wird vom Statistischen Landesamt ausgefüllt!

Kreis

Gemeinde

Gemeindeteil

Lfd. Nr.

Sst 1 – 14

Eintragungen sind durch den/die Berater(in) vorzunehmen
– Zutreffendes bitte ankreuzen oder ausfüllen –

Art des Trägers

Sst

– Träger der öffentlichen Jugendhilfe

1

– Träger der freien Jugendhilfe

2

15

Beginn der Beratung

Monat

Jahr

1

9

16-21

Ende der Beratung

1

9

9

22-27

Beendigungsgrund

– Beratung wurde einvernehmlich beendet

1

– der letzte Beratungskontakt liegt mehr als 6 Monate zurück

2

– Weiterverweisung

3

28

Angaben über die Person des jungen Menschen, dessentwegen die Beratung erfolgt

Bitte bei Beginn der Beratung ausfüllen

Geschlecht

– männlich

1

– weiblich

2

29

Alter

– unter 3 Jahren

1

– 3 bis unter 6 Jahren

2

– 6 " " 9 "

3

– 9 " " 12 "

4

– 12 " " 15 "

5

– 15 " " 18 "

6

– 18 " " 21 "

7

– 21 " " 24 "

8

– 24 " " 27 "

9

30

Junger Mensch lebt

– bei Eltern

01

– bei einem Elternteil mit Stiefelternteil oder Partner

02

– bei alleinerziehendem Elternteil

03

– bei Großeltern/Verwandten

04

– in einer Pflegefamilie

05

– in einem Heim

06

– in einer Wohngemeinschaft

07

– in eigener Wohnung

08

– ohne feste Unterkunft

09

– an unbekanntem Ort

10

31-32

Staatsangehörigkeit

Sst

– deutsch

1

– nicht-deutsch

2

– unbekannt

3

33

Geschwister

– Zahl der Geschwister

34-35

– unbekannt

1

36

Angaben zur Beratung

Wer hat den Kontakt zur Beratungsstelle aufgenommen?

– junger Mensch selbst

1

– Eltern gemeinsam

2

– Mutter

3

– Vater

4

– soziale Dienste

5

– Sonstige

6

37

Anlaß des Beratungsvorgangs

(bis zu 2 Ankreuzungen sind möglich)

– Entwicklungsauffälligkeiten

1

38

– Beziehungsprobleme

1

39

– Schul-/Ausbildungsprobleme

1

40

– Straftat des Jugendlichen/jungen Volljährigen

1

41

– Suchtprobleme

1

42

– Anzeichen für Kindesmißhandlung

1

43

– Anzeichen für sexuellen Mißbrauch

1

44

– Trennung/Scheidung der Eltern

1

45

– Wohnungsprobleme

1

46

– sonstige Probleme in und mit der Familie

1

47

Schwerpunkt der Beratung

– Erziehungs-/Familienberatung

1

– Jugendberatung

2

– Suchtberatung

3

48

Formen der Beratung/Therapie

(bis zu 2 Ankreuzungen der hauptsächlichen Formen sind möglich)

Beratung/Therapie setzt an

bei dem jungen Menschen

– allein

1

– in einer Gruppe

2

49

bei den Eltern

– allein

1

– in einer Gruppe

2

50

in der Familie

1

51

im sozialen Umfeld

1

52

Informationsblatt

als Bestandteil des Erhebungsvordrucks der Statistik der Jugendhilfe - Teil I

1: Institutionelle Beratung 199.

Art, Zweck und Umfang der Erhebung

Erfaßt werden alle von Beratungsdiensten und -einrichtungen abgeschlossenen Fälle von Erziehungs-, Familien-, Jugend- und Suchtberatung als jährliche Totalerhebung.

Mit der Befragung sollen umfassende und zuverlässige statistische Daten über die Beratungen in der Jugendhilfe und über die Struktur der Beratenen sowie über Ablauf und Dauer des Beratungsvorgangs bereitgestellt werden. Die Angaben dienen in erster Linie der Planung im örtlichen und überörtlichen Bereich und sollen dazu beitragen, das System der familienunterstützenden und -stabilisierenden Hilfen fortzuentwickeln.

Rechtsgrundlagen

§§ 98 bis 103 des Achten Buches Sozialgesetzbuch (SGB VIII) in der Fassung der Bekanntmachung vom 3. Mai 1993 (BGBl. I S. 637), das zuletzt durch Artikel 5 des Gesetzes vom 13. Juni 1994 (BGBl. I S. 1229) geändert worden ist, in Verbindung mit dem Gesetz über die Statistik für Bundeszwecke (Bundesstatistikgesetz-BStatG) vom 22. Januar 1987 (BGBl. I S. 462, 565), zuletzt geändert durch Artikel 6 Abs. 36 des Gesetzes vom 27. Dezember 1993 (BGBl. I S. 2378, 1994 I S. 2439).

Erhoben werden die Angaben zu § 99 Abs. 1 Nr. 2 SGB VIII.

Die Auskunftspflicht ergibt sich aus § 102 Abs. 2 Nr. 1 und 6 SGB VIII in Verbindung mit § 15 BStatG. Hiernach sind die örtlichen Träger der Jugendhilfe sowie die Träger der freien Jugendhilfe auskunftspflichtig. Gemäß § 15 Abs. 6 BStatG haben Widerspruch und Anfechtungsklage gegen die Aufforderung zur Auskunftserteilung keine aufschiebende Wirkung.

Zur Durchführung der Erhebung übermitteln die Träger der öffentlichen Jugendhilfe den statistischen Ämtern der Länder auf Anforderung die erforderlichen Anschriften der übrigen Auskunftspflichtigen.

Geheimhaltung

Die erhobenen Einzelangaben werden nach § 16 BStatG grundsätzlich geheimgehalten. Nur in ausdrücklich gesetzlich geregelten Ausnahmefällen dürfen Einzelangaben übermittelt werden.

Eine Übermittlung der erhobenen Angaben ist nach § 103 SGB VIII in Verbindung mit § 16 Abs. 4 BStatG an oberste Bundes- und Landesbehörden in Form von Tabellen mit statistischen Ergebnissen zulässig, auch soweit Tabellenfelder nur einen einzigen Fall ausweisen, sofern diese Tabellen nicht tiefer als auf Regie-

rungsbezirksebene, im Fall der Stadtstaaten auf Bezirksebene, gegliedert sind. Eine Übermittlung von Einzelangaben mit Namen und Anschrift ist ausgeschlossen.

Nach § 16 Abs. 6 BStatG ist es möglich, den Hochschulen oder sonstigen Einrichtungen mit der Aufgabe unabhängiger wissenschaftlicher Forschung für die Durchführung wissenschaftlicher Vorhaben Einzelangaben dann zur Verfügung zu stellen, wenn diese so anonymisiert sind, daß sie nur mit einem unverhältnismäßig großen Aufwand an Zeit, Kosten und Arbeitskraft den Befragten oder Betroffenen wieder zugeordnet werden können.

Die Pflicht zur Geheimhaltung besteht auch für Personen, die Empfänger von Einzelangaben sind.

Hilfsmerkmale, Trennen und Löschen, laufende Nummern/Ordnungsnummern

Name und Anschrift der auskunftgebenden Stelle, die Kenn-Nummer, die von der hilfeleistenden Stelle für jeden zu meldenden Beratungsfall frei vergeben wird, sowie Name und Telefonnummer der für eventuelle Rückfragen zur Verfügung stehenden Person sind Hilfsmerkmale, die lediglich der technischen Durchführung der Erhebung dienen. Sie werden nach Abschluß der Prüfung der Angaben vom Erhebungsvordruck abgetrennt, gesondert aufbewahrt und spätestens nach Abschluß der nächsten Erhebung vernichtet.

Die verwendete "laufende Nummer" ist eine frei vergabene Nummer, die nur der Unterscheidung der in die Erhebung einbezogenen Beratenen dient.

Abgrenzung des Erhebungsbereichs

Die Erhebung erstreckt sich ausschließlich auf die beendeten Fälle von Erziehungs-, Familien- und Jugend- sowie Suchtberatungen, die als erzieherische Hilfe gemäß § 28 SGB VIII durchgeführt werden. Diese Beratungen zeichnen sich u.a. durch folgende Merkmale aus:

- Voraussetzung für ihre Durchführung ist, daß "eine dem Wohl des Kindes oder des Jugendlichen entsprechende Erziehung nicht gewährleistet ist und die Hilfe für seine Entwicklung geeignet und notwendig ist". Sie soll unterstützend wirken "bei der Klärung und Bewältigung individueller und familienbezogener Probleme und der zugrunde liegenden Faktoren", "bei der Lösung von Erziehungsfragen" sowie "bei Trennung und Scheidung".
- Die Beratung erfolgt durch Fachkräfte verschiedener Fachrichtungen, die mit unterschiedlichen Methoden vertraut sind.

- Es besteht ein Rechtsanspruch auf Beratung gegenüber dem Träger der öffentlichen Jugendhilfe.
- Die Beratung ist kostenfrei.
- Das Beratungsangebot richtet sich auch an junge Volljährige.

Ein Verwaltungsakt des Jugendamtes, durch den der Ratsuchende einer Beratungsinstitution zugewiesen wird, sowie die Aufstellung eines Hilfeplanes durch ein Team von Fachkräften gemäß § 36 Abs. 2 SGB VIII sind **keine zwingenden Voraussetzungen** für die Inanspruchnahme von Erziehungsberatung im Sinne von § 28 SGB VIII. Daher sind auch solche Beratungen zur Statistik zu melden, die die o.a. Anforderungen erfüllen, denen aber weder ein Verwaltungsakt noch ein Hilfeplan zugrunde liegt. Dies trifft insbesondere auch in den Fällen zu, in denen sich junge Menschen oder Personensorgeberechtigte direkt an Beratungsstellen freier Träger wenden.

Nicht aufzunehmen in die Meldung sind Beratungen

- in allgemeinen Fragen der Erziehung und Entwicklung junger Menschen gemäß § 16 Abs. 2 Nr. 2 SGB VIII,
- in Fragen der Partnerschaft, Trennung und Scheidung gemäß § 17 SGB VIII,
- bei der Ausübung der Personensorge nach § 18 SGB VIII,
- im Rahmen der Jugendarbeit, der Eheberatung oder der Schwangerschaftskonfliktberatung

sowie die Ratsuchenden der Sexual-Beratungsstellen.

Es sind nur Beratungen von Beratungsdiensten und -einrichtungen zu melden, die

- mit öffentlichen Mitteln der Jugendhilfe oder zur Förderung der freien Wohlfahrtspflege ganz oder teilweise finanziert werden,
- über ein interdisziplinäres Beratungsteam verfügen (Psychologe, Sozialarbeiter/Sozialpädagoge, therapeutische Fachkraft, ggf. Arzt) und
- wöchentlich mindestens 20 Stunden geöffnet sind.

Sofern die genannten Voraussetzungen erfüllt werden, sind auch solche Stellen in die Statistik einzubeziehen, die sich speziell der Beratung sexuell mißbrauchter Kinder und Jugendlicher widmen.

Erfaßt werden allein die Inanspruchnahme von Beratungsstellen durch einzelne Ratsuchende, jedoch keine präventiven und einzelfallübergreifenden Aktivitäten.

Reine telefonische Beratungen sind nicht zu erfassen.

Meldung zur Statistik

Für jeden Beratungsfall bitte bei Beginn der Beratung einen Erhebungsvordruck 1 "Institutionelle Beratung" anlegen und soweit die Informationen vorliegen ausfüllen. Wenn eine Familie mit mehreren Kindern beraten wird, ist für jeden jungen Menschen, dessentwegen die Beratung stattfindet, ein Erhebungsvordruck anzulegen.

Die Erhebungsvordrucke bitte nach Beendigung der

Beratung vervollständigen und an das Statistische Landesamt monatlich, die Meldung für Dezember spätestens bis zum 1. Februar des dem Berichtsjahr folgenden Jahres, übermitteln. Hierbei ist es unerheblich, ob der Beratungsprozeß aus der Sicht der Beratungsstelle als beendet angesehen wird, ob eine Weiterverweisung an eine andere Stelle erfolgte oder ob die Beratung einseitig von der betroffenen Familie oder den beratenen Personen abgebrochen wurde.

Erläuterungen zu den Erhebungsmerkmalen

Beginn der Beratung (Sst 16 - 21)

Hier sind der Monat und das Jahr des ersten persönlichen Beratungsgesprächs einzutragen.

Ende der Beratung (Sst 22 - 27)

Es sind der Monat und das Jahr der letzten Beratung bzw. Therapie des Beratungsfalles anzugeben.

Angaben über die Person des jungen Menschen, dessentwegen die Beratung erfolgt

Alter (Sst 30)

Falls das genaue Alter nicht bekannt ist, bitte eine Schätzung der Altersgruppe angeben.

Junger Mensch lebt ... (Sst 31 - 32)

- Als Eltern gelten auch Adoptiveltern, dagegen nicht Pflegeeltern.
- Zu den Heimen gehören auch heilpädagogische und therapeutische Heime.

Staatsangehörigkeit (Sst 33)

Hat der Beratene außer der deutschen noch eine weitere Staatsangehörigkeit, so ist nur "deutsch" anzukreuzen.

Zahl der Geschwister (Sst 34 - 35)

Hier ist die Gesamtzahl der lebenden Geschwister anzugeben. Zu den Geschwistern zählen auch Adoptivkinder, nicht Pflegekinder.

Angaben zur Beratung

Wer hat den Kontakt zur Beratungsstelle aufgenommen? (Sst 37)

Es ist nur eine Angabe zulässig. Die Kontaktaufnahme kann vielfältig sein, z.B. telefonisch, schriftlich oder persönlich. Anzugeben ist der/die Erstmeldende.

Unter "Sonstige" sind z.B. andere Personensorgeberechtigte (Vormund, Pfleger), Pflegeeltern einzutragen.

Anlaß des Beratungsvorgangs (Sst 38 - 47)

Es sind bis zu zwei Ankreuzungen möglich, die den Kenntnisstand zu Beginn der Beratung widerspiegeln sollen.

- **Beziehungsprobleme (Sst 39)**
können z.B. im Erziehungsgeschehen zwischen Kind und Eltern, im Verhältnis der Eltern zueinander oder im Verhalten zur sozialen Umwelt allgemein auftreten.
- **Schul-/Ausbildungsprobleme (Sst 40)**
Hierunter fallen insbesondere individuell bedingte Lern- und Leistungsschwierigkeiten.
- **Straftat des Jugendlichen/jungen Volljährigen (Sst 41)**
ist nur bei Strafmündigkeit anzugeben, d.h. wenn der junge Mensch das 14. Lebensjahr bereits vollendet hat. Bei delinquentem Verhalten von Kindern unter 14 Jahren ist hingegen "Entwicklungsauffälligkeiten" anzukreuzen.
- **Suchtprobleme (Sst 42)**
Hierunter fallen lediglich die Suchtprobleme des jungen Menschen selbst, nicht jedoch die anderer Familienmitglieder.
- **Anzeichen für Kindesmißhandlung (Sst 43)**
Mit Kindesmißhandlung in Familien sind alle situativen psychischen und physischen Gewalthandlungen gegen Kinder gemeint, die entweder körperliche Verletzungen zur Folge haben oder/und im

Kind existenzbedrohende Angstgefühle hervorrufen.

- **Wohnungsprobleme (Sst 46)**
Wohnungsprobleme umfassen unzureichende Wohnverhältnisse, Nichtseßhaftigkeit/Obdachlosigkeit, Trebe.

Schwerpunkt der Beratung (Sst 48)

Die Frage nach dem "Schwerpunkt der Beratung" bezieht sich auf den Inhalt der jeweiligen Beratung, nicht auf die Bezeichnung oder hauptsächliche Tätigkeit der Beratungsstelle.

Formen der Beratung/Therapie (Sst 49 - 52)

Es sind bis zu zwei Ankreuzungen der hauptsächlichen Formen möglich.

Wenn Beratung oder Therapie an zwei Stellen ansetzen, z.B. bei den Eltern und - getrennt davon - auch bei dem jungen Menschen, sind zwei Felder anzukreuzen. Dabei können Beratung/Therapie entweder in Einzelgesprächen oder jeweils in Gruppen, also mit Eltern bzw. mit anderen jungen Leuten, durchgeführt werden. Von den Vorgaben "allein" oder "in einer Gruppe" darf jeweils nur eine signiert werden.

Wird als Ansatzpunkt der Beratung/Therapie "im sozialen Umfeld" angegeben, so muß auch noch eine weitere der hauptsächlichen Formen der Beratung/Therapie genannt werden. In allen anderen Fällen ist es möglich, daß Beratung/Therapie lediglich einen Ansatzpunkt aufweisen, z.B. bei Einbeziehung der gesamten Familie von Anbeginn. Tritt dies ein, so ist nur eine der vorgegebenen Antwortmöglichkeiten zu verwenden, im genannten Beispiel wäre dies "in der Familie".

BETREUUNG EINZELNER

JUNGER MENSCHEN

1 Junge Menschen am 31.12.1995 und junge Menschen mit beendeter Hilfe 1995
nach persönlichen Merkmalen, Kindschaftsverhältnis,
Art der Hilfe sowie nach Trägergruppen

Geschlecht Staatsangehörigkeit Kindschaftsverhältnis	Junge Menschen am 31.12.			Junge Menschen mit beendeter Hilfe		
	insgesamt	betreut durch		insgesamt	betreut durch	
		öffentliche Träger	freie Träger		öffentliche Träger	freie Träger

1.1 Insgesamt 1)

Insgesamt	16 231	12 418	3 813	13 866	9 485	4 381
männlich	10 634	7 907	2 727	10 374	6 934	3 440
weiblich	5 597	4 511	1 086	3 492	2 551	941
Alter von ... bis unter ... Jahren						
unter 6	544	487	57	235	201	34
6 - 12	4 300	3 617	683	1 489	1 176	313
12 - 15	3 708	3 045	663	1 890	1 439	451
15 - 18	4 615	3 358	1 257	5 111	3 457	1 654
18 - 21	2 439	1 562	877	4 113	2 587	1 526
21 und älter	625	349	276	1 028	625	403
unter 18	13 167	10 507	2 660	8 725	6 273	2 452
18 und älter	3 064	1 911	1 153	5 141	3 212	1 929
Junge Menschen leben						
in der Familie 2)	13 286	10 481	2 805	10 799	7 786	3 013
außerhalb der Familie 3).....	2 945	1 937	1 008	3 067	1 699	1 368
Deutsche	13 370	10 265	3 105	11 330	7 851	3 479
Nichtdeutsche	2 861	2 153	708	2 536	1 634	902
ehelich	12 936	10 072	2 864	11 125	7 925	3 200
nicht-ehelich	2 658	2 119	539	1 751	1 323	428
unbekannt	637	227	410	990	237	753

1.2 Unterstützung durch Erziehungsbeistand

Insgesamt	9 086	7 444	1 642	4 460	3 510	950
männlich	5 546	4 530	1 016	2 766	2 177	589
weiblich	3 540	2 914	626	1 694	1 333	361
Alter von ... bis unter ... Jahren						
unter 6	544	487	57	235	201	34
6 - 12	2 771	2 344	427	930	766	164
12 - 15	2 305	1 874	431	948	737	211
15 - 18	2 508	1 996	512	1 446	1 150	296
18 - 21	772	606	166	732	547	185
21 und älter	186	137	49	169	109	60
unter 18	8 128	6 701	1 427	3 559	2 854	705
18 und älter	958	743	215	901	656	245
Junge Menschen leben						
in der Familie 2)	7 658	6 315	1 343	3 688	2 959	729
außerhalb der Familie 3).....	1 428	1 129	299	772	551	221
Deutsche	7 961	6 542	1 419	4 017	3 169	848
Nichtdeutsche	1 125	902	223	443	341	102
ehelich	7 165	5 907	1 258	3 523	2 801	722
nicht-ehelich	1 784	1 469	315	854	662	192
unbekannt	137	68	69	83	47	36

1) Junge Menschen, die Hilfe verschiedener Art erhalten haben, wurden bei jeder Hilfeart gezählt.

2) "Junge Menschen leben in der Familie" bedeutet, daß die jungen Menschen bei den Eltern, bei einem Elternteil mit Stiefeltern-
teil/Partner oder bei einem alleinerziehendem Elternteil leben.

3) "Junge Menschen leben außerhalb der Familie" bedeutet, daß die jungen Menschen bei Großeltern/Verwandten, in einer Pflegefamilie,
in einem Heim, in einer Wohngemeinschaft oder in einer eigenen Wohnung leben oder aber ohne feste Unterkunft sind. Ohne junge
Menschen, deren Aufenthaltsort unbekannt ist.

1 Junge Menschen am 31.12.1995 und junge Menschen mit beendeter Hilfe 1995
nach persönlichen Merkmalen, Kindschaftsverhältnis,
Art der Hilfe sowie nach Trägergruppen

Geschlecht Staatsangehörigkeit Kindschaftsverhältnis	Junge Menschen am 31.12.			Junge Menschen mit beendeter Hilfe		
	insgesamt	betreut durch		insgesamt	betreut durch	
		öffentliche Träger	freie Träger		öffentliche Träger	freie Träger

1.3 Unterstützung durch Betreuungshelfer

Insgesamt	3 691	2 839	858	4 161	3 050	1 111
männlich	2 727	2 064	663	3 300	2 461	839
weiblich	964	769	195	861	589	272
Alter von ... bis unter ... Jahren						
unter 15	1 014	971	43	434	341	93
15 - 18	1 244	925	319	1 404	1 041	363
18 - 21	1 148	767	381	1 769	1 274	495
21 und älter	285	170	115	554	394	160
unter 18	2 258	1 896	362	1 838	1 382	456
18 und älter	1 433	937	496	2 323	1 668	655
Junge Menschen leben						
in der Familie 1)	2 699	2 196	503	2 979	2 269	710
außerhalb der Familie 2)	992	637	355	1 182	781	401
Deutsche	2 852	2 162	690	3 312	2 426	886
Nichtdeutsche	839	671	168	849	624	225
ehelich	3 032	2 365	667	3 474	2 558	916
nicht-ehelich	493	376	117	503	405	98
unbekannt	166	92	74	184	87	97

1.4 Soziale Gruppenarbeit

Insgesamt	3 454	2 141	1 313	5 245	2 925	2 320
männlich	2 361	1 313	1 048	4 308	2 296	2 012
weiblich	1 093	828	265	937	629	308
Alter von ... bis unter ... Jahren						
unter 15	1 918	1 473	445	1 067	771	296
15 - 18	863	437	426	2 261	1 266	995
18 - 21	519	189	330	1 612	766	846
21 und älter	154	42	112	305	122	183
unter 18	2 781	1 910	871	3 328	2 037	1 291
18 und älter	673	231	442	1 917	888	1 029
Junge Menschen leben						
in der Familie 1)	2 929	1 970	959	4 132	2 558	1 574
außerhalb der Familie 2)	525	171	354	1 113	367	746
Deutsche	2 557	1 561	996	4 001	2 256	1 745
Nichtdeutsche	897	580	317	1 244	669	575
ehelich	2 739	1 800	939	4 128	2 566	1 562
nicht-ehelich	381	274	107	394	256	138
unbekannt	334	67	267	723	103	620

- 1) "Junge Menschen leben in der Familie" bedeutet, daß die jungen Menschen bei den Eltern, bei einem Elternteil mit Stiefeltern-
teil/Partner oder bei einem alleinerziehendem Elternteil leben.
2) "Junge Menschen leben außerhalb der Familie" bedeutet, daß die jungen Menschen bei Großeltern/Verwandten, in einer Pflegefamilie,
in einem Heim, in einer Wohngemeinschaft oder in einer eigenen Wohnung leben oder aber ohne feste Unterkunft sind. Ohne junge
Menschen, deren Aufenthaltsort unbekannt ist.

2 Junge Menschen am 31.12.1995 nach persönlichen Merkmalen,
Wohnverhältnissen, Art und Anregendem der Hilfe

2.1 Unterstützung durch Erziehungsbeistand

Geschlecht Staatsangehörigkeit	Insgesamt	Hilfe wurde angeregt durch						
		den jungen Menschen selbst	Eltern/ Eltern- teil	Jugend- amt/ASD	Gericht; Staats- anwalt- schaft 3)	andere öffent- liche Stellen	Dienste freier Träger	Sonstige
Männlich	5 546	188	1 449	2 983	105	574	146	101
Alter von ... bis unter ... Jahren								
unter 6	293	-	83	150	16	31	6	7
6 - 12	1 712	-	526	798	28	273	60	27
12 - 15	1 495	9	386	869	14	147	30	40
15 - 18	1 525	61	380	904	28	102	35	15
18 - 21	413	85	61	211	18	18	11	9
21 und älter	108	33	13	51	1	3	4	3
unter 18	5 025	70	1 375	2 721	86	553	131	89
18 und älter	521	118	74	262	19	21	15	12
Junge Menschen leben								
in der Familie 1)	4 801	100	1 370	2 537	90	504	133	67
außerhalb der Familie 2)	745	88	79	446	15	70	13	34
Deutsche	4 851	151	1 336	2 643	93	411	130	87
Nichtdeutsche	695	37	113	340	12	163	16	14
Weiblich	3 540	281	875	1 831	60	312	105	76
Alter von ... bis unter ... Jahren								
unter 6	251	-	68	131	4	32	7	9
6 - 12	1 059	-	317	501	26	153	33	29
12 - 15	810	14	220	460	9	67	26	14
15 - 18	983	99	226	549	16	49	28	16
18 - 21	359	135	42	159	4	11	5	3
21 und älter	78	33	2	31	1	-	6	5
unter 18	3 103	113	831	1 641	55	301	94	68
18 und älter	437	168	44	190	5	11	11	8
Junge Menschen leben								
in der Familie 1)	2 857	114	809	1 475	45	264	95	55
außerhalb der Familie 2)	683	167	66	356	15	48	10	21
Deutsche	3 110	247	803	1 627	59	219	92	63
Nichtdeutsche	430	34	72	204	1	93	13	13
Insgesamt	9 086	469	2 324	4 814	165	886	251	177
Alter von ... bis unter ... Jahren								
unter 6	544	-	151	281	20	63	13	16
6 - 12	2 771	-	843	1 299	54	426	93	56
12 - 15	2 305	23	608	1 329	23	214	56	54
15 - 18	2 508	160	606	1 453	44	151	63	31
18 - 21	772	220	103	370	22	29	16	12
21 und älter	186	66	15	82	2	3	10	8
unter 18	8 128	183	2 206	4 362	141	854	225	157
18 und älter	958	286	118	452	24	32	26	20
Junge Menschen leben								
in der Familie 1)	7 658	214	2 179	4 012	135	768	228	122
außerhalb der Familie 2)	1 428	255	145	802	30	118	23	55
Deutsche	7 961	398	2 139	4 270	152	630	222	150
Nichtdeutsche	1 125	71	185	544	13	256	29	27

1) "Junge Menschen leben in der Familie" bedeutet, daß die jungen Menschen bei den Eltern, bei einem Elternteil mit Stiefeltern-
teil/Partner oder bei einem alleinerziehendem Elternteil leben.
2) "Junge Menschen leben außerhalb der Familie" bedeutet, daß die jungen Menschen bei Großeltern/Verwandten, in einer Pflegefamilie,
in einem Heim, in einer Wohngemeinschaft oder in einer eigenen Wohnung leben oder aber ohne feste Unterkunft sind.
3) "Einschließlich Vormundschaftsgericht."

2 Junge Menschen am 31.12.1995 nach persönlichen Merkmalen,
Wohnverhältnissen, Art und Anregendem der Hilfe

2.2 Unterstützung durch Betreuungshelfer

Geschlecht Staatsangehörigkeit	Insgesamt	Hilfe wurde angeregt durch						
		den jungen Menschen selbst	Eltern/ Eltern- teil	Jugend- amt/ASD	Gericht; Staats- anwalt- schaft 3)	andere öffent- liche Stellen	Dienste freier Träger	Sonstige
Männlich	2 727	167	353	831	916	412	24	24
Alter von ... bis unter ... Jahren								
unter 15	669	4	234	151	21	246	5	8
15 - 18	945	39	93	329	377	93	4	10
18 - 21	891	95	24	295	405	57	12	3
21 und älter	222	29	2	56	113	16	3	3
unter 18	1 614	43	327	480	398	339	9	18
18 und älter	1 113	124	26	351	518	73	15	6
Junge Menschen leben								
in der Familie 1)	2 089	52	327	573	713	399	11	14
außerhalb der Familie 2)	638	115	26	258	203	13	13	10
Deutsche	2 113	127	293	623	747	290	15	18
Nichtdeutsche	614	40	60	208	169	122	9	6
Weiblich	964	145	167	256	149	223	11	13
Alter von ... bis unter ... Jahren								
unter 15	345	3	101	67	4	163	-	7
15 - 18	299	43	48	105	55	43	2	3
18 - 21	257	90	10	66	65	15	9	2
21 und älter	63	9	8	18	25	2	-	1
unter 18	644	46	149	172	59	206	2	10
18 und älter	320	99	18	84	90	17	9	3
Junge Menschen leben								
in der Familie 1)	610	32	146	145	81	199	2	5
außerhalb der Familie 2)	354	113	21	111	68	24	9	8
Deutsche	739	118	144	225	125	111	8	8
Nichtdeutsche	225	27	23	31	24	112	3	5
Insgesamt	3 691	312	520	1 087	1 065	635	35	37
Alter von ... bis unter ... Jahren								
unter 15	1 014	7	335	218	25	409	5	15
15 - 18	1 244	82	141	434	432	136	6	13
18 - 21	1 148	185	34	361	470	72	21	5
21 und älter	285	38	10	74	138	18	3	4
unter 18	2 258	89	476	652	457	545	11	28
18 und älter	1 433	223	44	435	608	90	24	9
Junge Menschen leben								
in der Familie 1)	2 699	84	473	718	794	598	13	19
außerhalb der Familie 2)	992	228	47	369	271	37	22	18
Deutsche	2 852	245	437	848	872	401	23	26
Nichtdeutsche	839	67	83	239	193	234	12	11

- 1) "Junge Menschen leben in der Familie" bedeutet, daß die jungen Menschen bei den Eltern, bei einem Elternteil mit Stiefeltern-
teil/Partner oder bei einem alleinerziehendem Elternteil leben.
2) "Junge Menschen leben außerhalb der Familie" bedeutet, daß die jungen Menschen bei Großeltern/Verwandten, in einer Pflegefamilie,
in einem Heim, in einer Wohngemeinschaft oder in einer eigenen Wohnung leben oder aber ohne feste Unterkunft sind.
3) "Einschließlich Vormundschaftsgericht."

2 Junge Menschen am 31.12.1995 nach persönlichen Merkmalen,
Wohnverhältnissen, Art und Anregendem der Hilfe

2.3 Soziale Gruppenarbeit

Geschlecht Staatsangehörigkeit	Insgesamt	Hilfe wurde angeregt durch						
		den jungen Menschen selbst	Eltern/ Eltern- teil	Jugend- amt/ASD	Gericht; Staats- anwalt- schaft 3)	andere öffent- liche Stellen	Dienste freier Träger	Sonstige
Männlich	2 361	138	360	796	705	218	81	63
Alter von ... bis unter ... Jahren								
unter 15	1 087	28	320	422	20	185	67	45
15 - 18	693	52	39	226	322	26	13	15
18 - 21	451	36	1	132	275	4	1	2
21 und älter	130	22	-	16	88	3	-	1
unter 18	1 780	80	359	648	342	211	80	60
18 und älter	581	58	1	148	363	7	1	3
Junge Menschen leben								
in der Familie 1)	1 964	103	350	698	465	208	79	61
außerhalb der Familie 2)	397	35	10	98	240	10	2	2
Deutsche	1 732	108	267	609	525	142	40	41
Nichtdeutsche	629	30	93	187	180	76	41	22
Weiblich	1 093	97	275	440	59	122	48	52
Alter von ... bis unter ... Jahren								
unter 15	831	24	260	351	2	106	44	44
15 - 18	170	38	14	67	25	14	4	8
18 - 21	68	23	1	21	21	2	-	-
21 und älter	24	12	-	1	11	-	-	-
unter 18	1 001	62	274	418	27	120	48	52
18 und älter	92	35	1	22	32	2	-	-
Junge Menschen leben								
in der Familie 1)	965	62	269	399	28	118	39	50
außerhalb der Familie 2)	128	35	6	41	31	4	9	2
Deutsche	825	73	203	353	48	78	38	32
Nichtdeutsche	268	24	72	87	11	44	10	20
Insgesamt	3 454	235	635	1 236	764	340	129	115
Alter von ... bis unter ... Jahren								
unter 15	1 918	52	580	773	22	291	111	89
15 - 18	863	90	53	293	347	40	17	23
18 - 21	519	59	2	153	296	6	1	2
21 und älter	154	34	-	17	99	3	-	1
unter 18	2 781	142	633	1 066	369	331	128	112
18 und älter	673	93	2	170	395	9	1	3
Junge Menschen leben								
in der Familie 1)	2 929	165	619	1 097	493	326	118	111
außerhalb der Familie 2)	525	70	16	139	271	14	11	4
Deutsche	2 557	181	470	962	573	220	78	73
Nichtdeutsche	897	54	165	274	191	120	51	42

1) "Junge Menschen leben in der Familie" bedeutet, daß die jungen Menschen bei den Eltern, bei einem Elternteil mit Stiefeltern-
teil/Partner oder bei einem alleinerziehendem Elternteil leben.2) "Junge Menschen leben außerhalb der Familie" bedeutet, daß die jungen Menschen bei Großeltern/Verwandten, in einer Pflegefamilie,
in einem Heim, in einer Wohngemeinschaft oder in einer eigenen Wohnung leben oder aber ohne feste Unterkunft sind.
Ohne junge Menschen, deren Aufenthaltsort unbekannt ist.

3) "Einschließlich Vormundschaftsgericht."

Lfd. Nr.	Staatsangehörigkeit Geschlecht	Insgesamt 1)	Hilfe			
			Entwick- lungsauf- fälligkeiten	Beziehungs- probleme	Schul-/Ausbil- dungsprobleme	Strafttat
1	Männlich	5 546	2 728	1 890	2 480	240
	Alter von ... bis unter ... Jahren					
2	unter 6	293	168	66	-	-
3	6 - 12	1 712	1 055	489	613	-
4	12 - 15	1 495	753	569	790	10
5	15 - 18	1 525	578	587	847	136
6	18 - 21	413	137	157	189	68
7	21 und älter	108	37	22	41	26
8	unter 18	5 025	2 554	1 711	2 250	146
9	18 und älter	521	174	179	230	94
	Junge Menschen leben					
10	in der Familie 3)	4 801	2 412	1 636	2 196	206
11	außerhalb der Familie 4)	745	316	254	284	34
12	Weiblich	3 540	1 342	1 373	1 185	29
	Alter von ... bis unter ... Jahren					
13	unter 6	251	128	51	-	-
14	6 - 12	1 059	510	291	289	-
15	12 - 15	810	322	348	310	2
16	15 - 18	983	290	490	413	16
17	18 - 21	359	79	162	143	11
18	21 und älter	78	13	31	30	-
19	unter 18	3 103	1 250	1 180	1 012	18
20	18 und älter	437	92	193	173	11
	Junge Menschen leben					
21	in der Familie 3)	2 857	1 163	1 070	977	20
22	außerhalb der Familie 4)	683	179	303	208	9
23	Insgesamt	9 086	4 070	3 263	3 665	269
	Alter von ... bis unter ... Jahren					
24	unter 6	544	296	117	-	-
25	6 - 12	2 771	1 565	780	902	-
26	12 - 15	2 305	1 075	917	1 100	12
27	15 - 18	2 508	868	1 077	1 260	152
28	18 - 21	772	216	319	332	79
29	21 und älter	186	50	53	71	26
30	unter 18	8 128	3 804	2 891	3 262	164
31	18 und älter	958	266	372	403	105
	Junge Menschen leben					
32	in der Familie 3)	7 658	3 575	2 706	3 173	226
33	außerhalb der Familie 4)	1 428	495	557	492	43

1) Ohne Mehrfachzählungen.

2) Für jeden jungen Menschen konnten bis zu zwei Anlässe der Hilfe angegeben werden.

3) "Junge Menschen leben in der Familie" bedeutet, daß die jungen Menschen bei den Eltern, bei einem Elternteil mit Stiefeltern-
teil/Partner oder bei einem alleinerziehendem Elternteil leben.4) "Junge Menschen leben außerhalb der Familie" bedeutet, daß die jungen Menschen bei Großeltern/Verwandten, in einer Pflegefamilie,
in einem Heim, in einer Wohngemeinschaft oder in einer eigenen Wohnung leben oder aber ohne feste Unterkunft sind.

Wohnverhältnissen, bisheriger durchschnittlicher Dauer, Art und Anlaß der Hilfe
durch Erziehungsbeistand

veranlaßt durch 2)							Bisherige durchschnittliche Dauer der Hilfestellung in Monaten	Lfd. Nr.
Suchtprobleme	Anzeichen für Kindesmißhandlung	Anzeichen für sexuellen Mißbrauch	Trennung/Scheidung der Eltern	Wohnungsprobleme	Arbeitslosigkeit	sonstige Probleme in und mit der Familie		
102	78	62	623	127	26	1 527	23,4	1
-	14	6	44	11	-	165	14,7	2
12	27	24	259	32	-	508	20,3	3
20	33	18	152	12	-	347	21,7	4
35	4	10	138	29	2	380	24,8	5
21	-	2	29	30	14	104	32,9	6
14	-	2	1	13	10	23	62,1	7
67	78	58	593	84	2	1 400	21,7	8
35	-	4	30	43	24	127	39,0	9
73	65	52	577	70	12	1 277	22,4	10
29	13	10	46	57	14	250	29,9	11
76	68	220	420	129	23	1 288	23,8	12
-	12	10	48	14	-	142	16,1	13
17	21	63	164	29	-	393	22,9	14
18	24	57	89	20	-	256	23,0	15
21	8	62	94	23	4	338	24,4	16
15	3	23	24	30	10	133	28,2	17
5	-	5	1	13	9	26	41,1	18
56	65	192	395	86	4	1 129	22,9	19
20	3	28	25	43	19	159	30,5	20
58	47	161	383	78	4	1 001	23,5	21
18	21	59	37	51	19	287	25,1	22
178	146	282	1 043	256	49	2 815	23,5	23
-	26	16	92	25	-	307	15,4	24
29	48	87	423	61	-	901	21,3	25
38	57	75	241	32	-	603	22,1	26
56	12	72	232	52	6	718	24,6	27
36	3	25	53	60	24	237	30,7	28
19	-	7	2	26	19	49	53,3	29
123	143	250	988	170	6	2 529	22,2	30
55	3	32	55	86	43	286	35,1	31
131	112	213	960	148	16	2 278	22,8	32
47	34	69	83	108	33	537	27,6	33

Lfd. Nr.	Staatsangehörigkeit Geschlecht	Insgesamt 1)	Hilfe			
			Entwick- lungsauf- fälligkeiten	Beziehungs- probleme	Schul-/Ausbil- dungsprobleme	Straftat
1	Männlich	2 727	682	384	942	1 469
	Alter von ... bis unter ... Jahren					
2	unter 15	669	320	149	407	25
3	15 - 18	945	212	132	321	608
4	18 - 21	891	125	92	190	670
5	21 und älter	222	25	11	24	166
6	unter 18	1 614	532	281	728	633
7	18 und älter	1 113	150	103	214	836
	Junge Menschen leben					
8	in der Familie 3)	2 089	558	279	774	1 136
9	außerhalb der Familie 4)	638	124	105	168	333
10	Weiblich	964	220	234	443	212
	Alter von ... bis unter ... Jahren					
11	unter 15	345	122	76	215	2
12	15 - 18	299	66	87	130	81
13	18 - 21	257	26	63	85	95
14	21 und älter	63	6	8	13	34
15	unter 18	644	188	163	345	83
16	18 und älter	320	32	71	98	129
	Junge Menschen leben					
17	in der Familie 3)	610	168	132	327	118
18	außerhalb der Familie 4)	354	52	102	116	94
19	Insgesamt	3 691	902	618	1 385	1 681
	Alter von ... bis unter ... Jahren					
20	unter 15	1 014	442	225	622	27
21	15 - 18	1 244	278	219	451	689
22	18 - 21	1 148	151	155	275	765
23	21 und älter	285	31	19	37	200
24	unter 18	2 258	720	444	1 073	716
25	18 und älter	1 433	182	174	312	965
	Junge Menschen leben					
26	in der Familie 3)	2 699	726	411	1 101	1 254
27	außerhalb der Familie 4)	992	176	207	284	427

1) Ohne Mehrfachzählungen.

2) Für jeden jungen Menschen konnten bis zu zwei Anlässe der Hilfe angegeben werden.

3) "Junge Menschen leben in der Familie" bedeutet, daß die jungen Menschen bei den Eltern, bei einem Elternteil mit Stiefeltern-
teil/Partner oder bei einem alleinerziehendem Elternteil leben.4) "Junge Menschen leben außerhalb der Familie" bedeutet, daß die jungen Menschen bei Großeltern/Verwandten, in einer Pflegefamilie,
in einem Heim, in einer Wohngemeinschaft oder in einer eigenen Wohnung leben oder aber ohne feste Unterkunft sind.

Wohnverhältnissen, bisheriger durchschnittlicher Dauer, Art und Anlaß der Hilfe
durch Betreuungshelfer

veranlaßt durch 2)							Bisherige durchschnitt- liche Dauer der Hilfegewährung in Monaten	Lfd. Nr.
Suchtprobleme	Anzeichen für Kindesmiß- handlung	Anzeichen für sexuellen Mißbrauch	Trennung/ Scheidung der Eltern	Wohnungs- probleme	Arbeits- losigkeit	sonstige Probleme in und mit der Familie		
182	7	9	111	89	86	391	10,3	1
9	5	3	66	12	-	121	12,0	2
39	2	3	38	17	14	148	8,8	3
103	-	3	6	46	47	98	9,2	4
31	-	-	1	14	25	24	15,9	5
48	7	6	104	29	14	269	10,1	6
134	-	3	7	60	72	122	10,5	7
123	6	7	93	25	47	259	10,0	8
59	1	2	18	64	39	132	11,1	9
61	10	41	53	35	17	253	11,5	10
4	9	17	37	4	-	68	11,5	11
16	-	14	11	6	3	82	10,9	12
28	1	10	5	18	8	87	11,1	13
13	-	-	-	7	6	16	15,5	14
20	9	31	48	10	3	150	11,2	15
41	1	10	5	25	14	103	12,0	16
33	6	19	40	7	7	126	11,7	17
28	4	22	13	28	10	127	11,0	18
243	17	50	164	124	103	644	10,6	19
13	14	20	103	16	-	189	11,9	20
55	2	17	49	23	17	230	9,3	21
131	1	13	11	64	55	185	9,6	22
44	-	-	1	21	31	40	15,8	23
68	16	37	152	39	17	419	10,4	24
175	1	13	12	85	86	225	10,8	25
156	12	26	133	32	54	385	10,4	26
87	5	24	31	92	49	259	11,1	27

Lfd. Nr.	Staatsangehörigkeit Geschlecht	Insgesamt 1)	Hilfe			
			Entwick- lungsauf- fälligkeiten	Beziehungs- probleme	Schul-/Ausbil- dungsprobleme	Straftat
1	Männlich	2 361	715	393	766	1 011
	Alter von ... bis unter ... Jahren					
2	unter 15	1 087	499	311	549	18
3	15 - 18	693	151	59	134	504
4	18 - 21	451	55	20	69	386
5	21 und älter	130	10	3	14	103
6	unter 18	1 780	650	370	683	522
7	18 und älter	581	65	23	83	489
	Junge Menschen leben					
8	in der Familie 3)	1 964	657	366	705	705
9	außerhalb der Familie 4)	397	58	27	61	306
10	Weiblich	1 093	379	283	409	101
	Alter von ... bis unter ... Jahren					
11	unter 15	831	332	230	330	1
12	15 - 18	170	35	37	56	61
13	18 - 21	68	9	14	17	27
14	21 und älter	24	3	2	6	12
15	unter 18	1 001	367	267	386	62
16	18 und älter	92	12	16	23	39
	Junge Menschen leben					
17	in der Familie 3)	965	349	253	384	66
18	außerhalb der Familie 4)	128	30	30	25	35
19	Insgesamt	3 454	1 094	676	1 175	1 112
	Alter von ... bis unter ... Jahren					
20	unter 15	1 918	831	541	879	19
21	15 - 18	863	186	96	190	565
22	18 - 21	519	64	34	86	413
23	21 und älter	154	13	5	20	115
24	unter 18	2 781	1 017	637	1 069	584
25	18 und älter	673	77	39	106	528
	Junge Menschen leben					
26	in der Familie 3)	2 929	1 006	619	1 089	771
27	außerhalb der Familie 4)	525	88	57	86	341

1) Ohne Mehrfachzählungen.

2) Für jeden jungen Menschen konnten bis zu zwei Anlässe der Hilfe angegeben werden.

3) "Junge Menschen leben in der Familie" bedeutet, daß die jungen Menschen bei den Eltern, bei einem Elternteil mit Stiefeltern-
teil/Partner oder bei einem alleinerziehendem Elternteil leben.4) "Junge Menschen leben außerhalb der Familie" bedeutet, daß die jungen Menschen bei Großeltern/Verwandten, in einer Pflegefamilie,
in einem Heim, in einer Wohngemeinschaft oder in einer eigenen Wohnung leben oder aber ohne feste Unterkunft sind.
Ohne junge Menschen, deren Aufenthaltsort unbekannt ist.

Wohnverhältnissen, bisheriger durchschnittlicher Dauer, Art und Anlaß der Hilfe

Gruppenarbeit

veranlaßt durch 2)							Bisherige durchschnittliche Dauer der Hilfestellung in Monaten	Lfd. Nr.
Suchtprobleme	Anzeichen für Kindesmißhandlung	Anzeichen für sexuellen Mißbrauch	Trennung/Scheidung der Eltern	Wohnungsprobleme	Arbeitslosigkeit	sonstige Probleme in und mit der Familie		
70	10	7	104	87	42	403	9,0	1
9	10	5	83	61	1	294	10,8	2
22	-	-	17	12	3	77	7,1	3
25	-	1	4	8	21	22	7,4	4
14	-	1	-	6	17	10	8,9	5
31	10	5	100	73	4	371	9,4	6
39	-	2	4	14	38	32	7,7	7
52	10	6	101	79	29	372	9,2	8
18	-	1	3	8	13	31	7,7	9
22	15	36	112	68	7	368	10,6	10
11	14	24	101	60	-	297	10,9	11
2	1	7	9	2	-	53	8,5	12
8	-	5	2	2	3	15	10,8	13
1	-	-	-	4	4	3	11,6	14
13	15	31	110	62	-	350	10,5	15
9	-	5	2	6	7	18	11,0	16
14	11	25	98	62	3	335	10,7	17
8	4	11	14	6	4	33	9,8	18
92	25	43	216	155	49	771	9,5	19
20	24	29	184	121	1	591	10,9	20
24	1	7	26	14	3	130	7,4	21
33	-	6	6	10	24	37	7,8	22
15	-	1	-	10	21	13	9,3	23
44	25	36	210	135	4	721	9,8	24
48	-	7	6	20	45	50	8,2	25
66	21	31	199	141	32	707	9,7	26
26	4	12	17	14	17	64	8,2	27

Anlässe der Beratung	Beratung veranlaßt durch 1)										
	Ent- wicklungs- auffällig- keiten	Be- ziehungs- pro- bleme	Schul-/ Ausbil- dungs- probleme	Straftat des Jugendli- chen/jungen Volljährigen	Sucht- probleme	Anzeichen für Kin- desmiß- handlung	Anzeichen für sexuellen Mißbrauch	Trennung/ Scheidung der Eltern	Wohn- ungs- pro- bleme	Arbeits- losig- keit	sonstige familiäre Probleme
	in Verbindung mit ...										
4.1 Unterstützung durch Erziehungsbeistand am 31.12.											
keinem weiteren Anlaß	531	355	405	29	6	17	25	114	27	2	625
Entwicklungs- auffällig- keiten	X	965	1 263	53	27	46	71	285	43	6	780
Beziehungs- probleme	965	X	984	43	32	21	67	230	40	7	519
Schul-/Ausbil- dungsprobleme	1 263	984	X	99	35	13	43	197	53	11	562
Straftat des Jugendlichen .	53	43	99	X	23	-	2	3	-	4	13
Suchtprobleme .	27	32	35	23	X	3	9	11	4	2	26
Anzeichen für Kindesmiß- handlung	46	21	13	-	3	X	7	10	-	-	29
Anzeichen für sexuellen Miß- brauch	71	67	43	2	9	7	X	23	3	-	32
Trennung/ Scheidung der Eltern	285	230	197	3	11	10	23	X	12	-	158
Wohnungs- probleme	43	40	53	-	4	-	3	12	X	10	64
Arbeitslosig- keit	6	7	11	4	2	-	-	-	10	X	7
sonstige familiäre Probleme	780	519	562	13	26	29	32	158	64	7	X
Insgesamt ...	4 070	3 263	3 665	269	178	146	282	1 043	256	49	2 815
4.2 Unterstützung durch Erziehungsbeistand mit beendeter Hilfe											
keinem weiteren Anlaß	229	202	176	87	4	9	12	52	29	3	231
Entwicklungs- auffällig- keiten	X	490	592	35	21	18	30	111	27	9	296
Beziehungs- probleme	490	X	514	36	25	14	32	102	29	12	262
Schul-/Ausbil- dungsprobleme	592	514	X	75	35	6	23	82	42	8	278
Straftat des Jugendlichen .	35	36	75	X	13	-	-	3	3	5	17
Suchtprobleme .	21	25	35	13	X	-	3	7	3	-	14
Anzeichen für Kindesmiß- handlung	18	14	6	-	-	X	2	1	-	-	3
Anzeichen für sexuellen Miß- brauch	30	32	23	-	3	2	X	9	3	-	14
Trennung/ Scheidung der Eltern	111	102	82	3	7	1	9	X	10	1	69
Wohnungs- probleme	27	29	42	3	3	-	3	10	X	7	30
Arbeitslosig- keit	9	12	8	5	-	-	-	1	7	X	5
sonstige familiäre Probleme	296	262	278	17	14	3	14	69	30	5	X
Insgesamt ...	1 858	1 718	1 831	274	125	53	128	447	183	50	1 219

1) Für jeden jungen Menschen konnten bis zu zwei Anlässe der Hilfe angegeben werden

Anlässe der Beratung	Beratung veranlaßt durch 1)										
	Ent- wicklungs- auffällig- keiten	Be- ziehungs- pro- bleme	Schul-/ Ausbil- dungs- probleme	Straftat des Jugendli- chen/jungen Volljährigen	Sucht- probleme	Anzeichen für Kin- desmiß- handlung	Anzeichen für sexuellen Mißbrauch	Trennung/ Scheidung der Eltern	Woh- nungs- pro- bleme	Arbeits- losig- keit	sonstige familiäre Probleme
	in Verbindung mit ...										
4.3 Unterstützung durch Betreuungshelfer am 31.12.											
keinem weiteren Anlaß	95	61	292	865	9	1	6	14	3	3	102
Entwicklungs- auffällig- keiten	X	115	313	179	14	5	16	42	12	10	101
Beziehungs- probleme	115	X	225	66	17	5	5	23	16	9	76
Schul-/Ausbil- dungsprobleme	313	225	X	238	30	3	6	46	28	8	196
Straftat des Jugendlichen .	179	66	238	X	150	-	4	13	17	37	112
Suchtprobleme .	14	17	30	150	X	-	2	2	2	9	8
Anzeichen für Kindesmiß- handlung	5	5	3	-	-	X	2	-	-	-	1
Anzeichen für sexuellen Miß- brauch	16	5	6	4	2	2	X	1	1	-	7
Trennung/ Scheidung der Eltern	42	23	46	13	2	-	1	X	5	2	16
Wohnungs- probleme	12	16	28	17	2	-	1	5	X	20	20
Arbeitslosig- keit	10	9	8	37	9	-	-	2	20	X	5
sonstige familiäre Probleme	101	76	196	112	8	1	7	16	20	5	X
Insgesamt ...	902	618	1 385	1 681	243	17	50	164	124	103	644
4.4 Unterstützung durch Betreuungshelfer mit beendeter Hilfe											
keinem weiteren Anlaß	59	93	97	1 761	21	-	6	4	2	6	47
Entwicklungs- auffällig- keiten	X	65	134	260	13	-	9	14	4	6	47
Beziehungs- probleme	65	X	142	95	18	2	16	10	4	10	51
Schul-/Ausbil- dungsprobleme	134	142	X	320	20	4	6	19	30	4	86
Straftat des Jugendlichen .	260	95	320	X	217	-	5	15	46	137	167
Suchtprobleme .	13	18	20	217	X	1	4	1	2	13	13
Anzeichen für Kindesmiß- handlung	-	2	4	-	1	X	1	-	1	-	-
Anzeichen für sexuellen Miß- brauch	9	16	6	5	4	1	X	-	1	1	4
Trennung/ Scheidung der Eltern	14	10	19	15	1	-	-	X	1	2	9
Wohnungs- probleme	4	4	30	46	2	1	1	1	X	18	7
Arbeitslosig- keit	6	10	4	137	13	-	1	2	18	X	10
sonstige familiäre Probleme	47	51	86	167	13	-	4	9	7	10	X
Insgesamt ...	611	506	862	3 023	323	9	53	75	116	207	441

1) Für jeden jungen Menschen konnten bis zu zwei Anlässe der Hilfe angegeben werden
StBA, FS 13, Reihe 6.1.1, 1995

Anlässe der Beratung	Beratung veranlaßt durch 1)										
	Ent- wicklungs- auffällig- keiten	Be- ziehungs- pro- bleme	Schul-/ Ausbil- dungs- probleme	Straftat des Jugendli- chen/jungen Volljährigen	Sucht- probleme	Anzeichen für Kin- desmiß- handlung	Anzeichen für sexuellen Mißbrauch	Trennung/ Scheidung der Eltern	Wohn- ungs- pro- bleme	Arbeits- losig- keit	sonstige familiäre Probleme
	in Verbindung mit ...										
4.5 Unterstützung durch soziale Gruppenarbeit am 31.12.											
keinem weiteren Anlaß	190	106	175	758	11	3	2	39	18	3	195
Entwicklungs- auffällig- keiten	X	179	387	116	3	3	12	43	21	2	138
Beziehungs- probleme	179	X	203	24	6	4	1	44	10	1	98
Schul-/Ausbil- dungsprobleme	387	203	X	94	9	1	5	39	51	4	207
Straftat des Jugendlichen .	116	24	94	X	42	-	1	11	2	23	41
Suchtprobleme .	3	6	9	42	X	1	3	4	2	3	8
Anzeichen für Kindesmiß- handlung	3	4	1	-	1	X	3	2	-	-	8
Anzeichen für sexuellen Miß- brauch	12	1	5	1	3	3	X	5	2	-	9
Trennung/ Scheidung der Eltern	43	44	39	11	4	2	5	X	1	-	28
Wohnungs- probleme	21	10	51	2	2	-	2	1	X	11	37
Arbeitslosig- keit	2	1	4	23	3	-	-	-	11	X	2
sonstige familiäre Probleme	138	98	207	41	8	8	9	28	37	2	X
Insgesamt ...	1 094	676	1 175	1 112	92	25	43	216	155	49	771
4.6 Unterstützung durch soziale Gruppenarbeit mit beendeter Hilfe											
keinem weiteren Anlaß	130	93	123	2 722	9	1	1	29	3	1	85
Entwicklungs- auffällig- keiten	X	134	237	429	12	2	11	24	6	1	80
Beziehungs- probleme	134	X	142	117	8	-	10	23	5	3	58
Schul-/Ausbil- dungsprobleme	237	142	X	202	12	5	5	23	15	3	88
Straftat des Jugendlichen .	429	117	202	X	141	-	2	12	11	55	121
Suchtprobleme .	12	8	12	141	X	-	-	3	2	4	2
Anzeichen für Kindesmiß- handlung	2	-	5	-	-	X	-	-	1	-	-
Anzeichen für sexuellen Miß- brauch	11	10	5	2	-	-	X	4	-	-	2
Trennung/ Scheidung der Eltern	24	23	23	12	3	-	4	X	2	-	16
Wohnungs- probleme	6	5	15	11	2	1	-	2	X	5	7
Arbeitslosig- keit	1	3	3	55	4	-	-	-	5	X	3
sonstige familiäre Probleme	80	58	88	121	2	-	2	16	7	3	X
Insgesamt ...	1 066	593	855	3 812	193	9	35	136	57	75	462

1) Für jeden jungen Menschen konnten bis zu zwei Anlässe der Hilfe angegeben werden

5 Junge Menschen am 31.12.1995 nach persönlichen Merkmalen,
Art der Hilfe und Wohnverhältnissen

5.1 Insgesamt 1)

Geschlecht Kindschaftsverhältnis Staatsangehörigkeit	Junge Menschen insgesamt	Darunter leben								
		bei Eltern	bei einem Elternteil mit Stief- elternteil/ Partner	bei alleiner- ziehendem Eltern- teil	bei Groß- eltern/ Ver- wandten	in einer Pflege- familie	in einem Heim	in einer Wohnge- meinschaft	in einer eigenen Wohnung	ohne feste Unter- kunft
Männlich	10 634	3 979	1 714	3 161	328	132	340	212	563	96
Alter von...bis unter...Jahren										
unter 6	293	108	29	132	6	14	4	-	-	-
6 - 12	2 584	1 088	427	930	58	29	51	1	-	-
12 - 15	2 379	889	473	859	69	32	49	6	-	1
15 - 18	3 163	1 152	586	898	127	40	145	77	79	17
18 - 21	1 755	585	177	295	49	14	78	96	343	67
21 und älter	460	157	22	47	19	3	13	32	141	11
unter 18	8 419	3 237	1 515	2 819	260	115	249	84	79	18
18 und älter	2 215	742	199	342	68	17	91	128	484	78
ehelich	8 481	3 821	1 241	2 273	208	66	227	170	404	71
nicht-ehelich	1 666	86	421	791	104	53	82	24	93	12
unbekannt	487	72	52	97	16	13	31	18	66	13
Deutsche	8 696	2 815	1 586	2 823	288	123	286	149	477	79
Nichtdeutsche	1 938	1 164	128	338	40	9	54	63	86	17
Weiblich	5 597	1 804	872	1 756	189	115	181	135	499	37
Alter von...bis unter...Jahren										
unter 6	251	91	29	109	6	11	5	-	-	-
6 - 12	1 716	708	268	653	37	22	25	3	-	-
12 - 15	1 329	464	258	477	57	21	48	3	-	1
15 - 18	1 452	410	248	425	62	48	66	60	119	11
18 - 21	684	103	61	84	23	11	30	56	295	18
21 und älter	165	28	8	8	4	2	7	13	85	7
unter 18	4 748	1 673	803	1 664	162	102	144	66	119	12
18 und älter	849	131	69	92	27	13	37	69	380	25
ehelich	4 455	1 740	632	1 238	119	67	125	104	400	30
nicht-ehelich	992	48	225	463	64	39	43	25	79	6
unbekannt	150	16	15	55	6	9	13	6	20	1
Deutsche	4 674	1 272	807	1 566	174	104	150	116	446	32
Nichtdeutsche	923	532	65	190	15	11	31	19	53	5
Insgesamt	16 231	5 783	2 586	4 917	517	247	521	347	1 062	133
Alter von...bis unter...Jahren										
unter 6	544	199	58	241	12	25	9	-	-	-
6 - 12	4 300	1 796	695	1 583	95	51	76	4	-	-
12 - 15	3 708	1 353	731	1 336	126	53	97	9	-	2
15 - 18	4 615	1 562	834	1 323	189	88	211	137	198	28
18 - 21	2 439	688	238	379	72	25	108	152	638	85
21 und älter	625	185	30	55	23	5	20	45	228	18
unter 18	13 167	4 910	2 318	4 483	422	217	393	150	198	30
18 und älter	3 064	873	268	434	95	30	128	197	864	103
ehelich	12 936	5 561	1 873	3 511	327	133	352	274	804	101
nicht-ehelich	2 658	134	646	1 254	168	92	125	49	172	18
unbekannt	637	88	67	152	22	22	44	24	86	14
Deutsche	13 370	4 087	2 393	4 389	462	227	436	265	923	111
Nichtdeutsche	2 861	1 696	193	528	55	20	85	82	139	22

1) Junge Menschen, die Hilfe verschiedener Art erhalten haben, wurden bei jeder Hilfeart gezählt.

5 Junge Menschen am 31.12.1995 nach persönlichen Merkmalen,
Art der Hilfe und Wohnverhältnissen

5.2 Unterstützung durch Erziehungsbeistand

Geschlecht Kindschaftsverhältnis Staatsangehörigkeit	Junge Menschen insgesamt	Davon leben								
		bei Eltern	bei einem Elternteil mit Stief- elternteil/ Partner	bei alleiner- ziehendem Eltern- teil	bei Groß- eltern/ Ver- wandten	in einer Pflege- familie	in einem Heim	in einer Wohnge- meinschaft	in einer eigenen Wohnung	ohne feste Unter- kunft
Männlich	5 546	1 677	1 054	2 070	195	89	220	78	142	21
Alter von...bis unter...Jahren										
unter 6	293	108	29	132	6	14	4	-	-	-
6 - 12	1 712	624	316	862	41	20	48	1	-	-
12 - 15	1 495	440	328	807	54	23	38	5	-	-
15 - 18	1 525	398	327	537	77	26	97	25	33	5
18 - 21	413	80	48	110	12	6	29	35	78	15
21 und älter	108	27	6	22	5	-	4	12	31	1
unter 18	5 025	1 570	1 000	1 938	178	83	187	31	33	5
18 und älter	521	107	54	132	17	6	33	47	109	16
ehelich	4 389	1 616	777	1 497	115	48	154	61	105	16
nicht-ehelich	1 068	54	264	545	76	34	53	8	31	3
unbekannt	89	7	13	28	4	7	13	9	6	2
Deutsche	4 851	1 326	990	1 898	178	83	182	52	123	19
Nichtdeutsche	695	351	64	172	17	6	38	26	19	2
Weiblich	3 540	984	640	1 233	133	83	132	87	230	18
Alter von...bis unter...Jahren										
unter 6	251	91	29	109	6	11	5	-	-	-
6 - 12	1 059	378	174	438	30	15	23	1	-	-
12 - 15	810	228	187	305	36	15	36	2	-	1
15 - 18	983	234	203	316	45	33	45	39	63	5
18 - 21	359	41	44	61	13	7	20	35	130	8
21 und älter	78	12	3	4	3	2	3	10	37	4
unter 18	3 103	931	593	1 168	117	74	109	42	63	6
18 und älter	437	53	47	65	16	9	23	45	167	12
ehelich	2 776	952	468	864	84	49	97	65	183	14
nicht-ehelich	716	30	164	348	48	30	33	18	41	4
unbekannt	48	2	8	21	1	4	2	4	6	-
Deutsche	3 110	759	610	1 124	127	77	114	75	209	15
Nichtdeutsche	430	225	30	109	6	6	18	12	21	3
Insgesamt	9 086	2 661	1 694	3 303	328	172	352	165	372	39
Alter von...bis unter...Jahren										
unter 6	544	199	58	241	12	25	9	-	-	-
6 - 12	2 771	1 002	490	1 100	71	35	71	2	-	-
12 - 15	2 305	668	515	912	90	38	74	7	-	1
15 - 18	2 508	632	530	853	122	59	142	64	96	10
18 - 21	772	121	92	171	25	13	49	70	208	23
21 und älter	186	39	9	26	8	2	7	22	68	5
unter 18	8 128	2 501	1 593	3 106	295	157	296	73	96	11
18 und älter	958	160	101	197	33	15	56	92	276	28
ehelich	7 165	2 568	1 245	2 361	199	97	251	126	288	30
nicht-ehelich	1 784	84	428	893	124	64	86	26	72	7
unbekannt	137	9	21	49	5	11	15	13	12	2
Deutsche	7 961	2 085	1 600	3 022	305	160	296	127	332	34
Nichtdeutsche	1 125	576	94	281	23	12	56	38	40	5

5.3 Unterstützung durch Betreuungshelfer

Geschlecht Kindschaftsverhältnis Staatsangehörigkeit	Junge Menschen insgesamt	Davon leben								
		bei Eltern	bei einem Elternteil mit Stief- elternteil/ Partner	bei alleiner- ziehendem Eltern- teil	bei Groß- eltern/ Ver- wandten	in einer Pflege- familie	in einem Heim	in einer Wohnge- meinschaft	in einer eigenen Wohnung	ohne feste Unter- kunft
Männlich	2 727	1 123	335	631	100	26	71	96	281	64
Alter von...bis unter...Jahren										
unter 15	669	304	88	240	18	6	11	1	-	1
15 - 18	945	394	143	248	39	10	29	43	32	7
18 - 21	891	338	90	131	31	8	27	41	176	49
21 und älter	222	87	14	12	12	2	4	11	73	7
unter 18	1 614	698	231	488	57	16	40	44	32	8
18 und älter	1 113	425	104	143	43	10	31	52	249	56
ehelich	2 243	1 084	230	454	74	14	39	83	218	47
nicht-ehelich	358	14	89	149	18	10	21	10	39	8
unbekannt	126	25	16	28	8	2	11	3	24	9
Deutsche	2 113	760	303	533	87	24	58	63	234	51
Nichtdeutsche	614	363	32	98	13	2	13	33	47	13
Weiblich	964	317	79	214	38	19	28	34	219	16
Alter von...bis unter...Jahren										
unter 15	345	153	37	131	14	5	4	1	-	-
15 - 18	299	103	26	63	14	10	17	17	44	5
18 - 21	257	47	12	17	9	4	6	16	138	8
21 und älter	63	14	4	3	1	-	1	-	37	3
unter 18	644	256	63	194	28	15	21	18	44	5
18 und älter	320	61	16	20	10	4	7	16	175	11
ehelich	789	298	58	158	23	12	18	29	179	14
nicht-ehelich	135	10	20	45	13	4	5	4	32	2
unbekannt	40	9	1	11	2	3	5	1	8	-
Deutsche	739	197	68	174	33	16	16	27	194	14
Nichtdeutsche	225	120	11	40	5	3	12	7	25	2
Insgesamt	3 691	1 440	414	845	138	45	99	130	500	80
Alter von...bis unter...Jahren										
unter 15	1 014	457	125	371	32	11	15	2	-	1
15 - 18	1 244	497	169	311	53	20	46	60	76	12
18 - 21	1 148	385	102	148	40	12	33	57	314	57
21 und älter	285	101	18	15	13	2	5	11	110	10
unter 18	2 258	954	294	682	85	31	61	62	76	13
18 und älter	1 433	486	120	163	53	14	38	68	424	67
ehelich	3 032	1 382	288	612	97	26	57	112	397	61
nicht-ehelich	493	24	109	194	31	14	26	14	71	10
unbekannt	166	34	17	39	10	5	16	4	32	9
Deutsche	2 852	957	371	707	120	40	74	90	428	65
Nichtdeutsche	839	483	43	138	18	5	25	40	72	15

5.4 Soziale Gruppenarbeit

Geschlecht Kindschaftsverhältnis Staatsangehörigkeit	Junge Menschen insgesamt	Darunter leben								
		bei Eltern	bei einem Elternanteil mit Stief- elternanteil/ Partner	bei alleiner- ziehendem Eltern- teil	bei Groß- eltern/ Ver- wandten	in einer Pflege- familie	in einem Heim	in einer Wohnge- meinschaft	in einer eigenen Wohnung	ohne feste Unter- kunft
Männlich	2 361	1 179	325	460	33	17	49	38	140	11
Alter von...bis unter...Jahren										
unter 15	1 087	609	168	280	14	12	3	-	-	-
15 - 18	693	360	116	113	11	4	19	9	14	5
18 - 21	451	167	39	54	6	-	22	20	89	3
21 und älter	130	43	2	13	2	1	5	9	37	3
unter 18	1 780	969	284	393	25	16	22	9	14	5
18 und älter	581	210	41	67	8	1	27	29	126	6
ehelich	1 849	1 121	234	322	19	4	34	26	81	8
nicht-ehelich	240	18	68	97	10	9	8	6	23	1
unbekannt	272	40	23	41	4	4	7	6	36	2
Deutsche	1 732	729	293	392	23	16	46	34	120	9
Nichtdeutsche	629	450	32	68	10	1	3	4	20	2
Weiblich	1 093	503	153	309	18	13	21	14	50	3
Alter von...bis unter...Jahren										
unter 15	831	413	128	256	14	8	10	2	-	-
15 - 18	170	73	19	46	3	5	4	4	12	1
18 - 21	68	15	5	6	1	-	4	5	27	2
21 und älter	24	2	1	1	-	-	3	3	11	-
unter 18	1 001	486	147	302	17	13	14	6	12	1
18 und älter	92	17	6	7	1	-	7	8	38	2
ehelich	890	490	106	216	12	6	10	10	38	2
nicht-ehelich	141	8	41	70	3	5	5	3	6	-
unbekannt	62	5	6	23	3	2	6	1	6	1
Deutsche	825	316	129	268	14	11	20	14	43	3
Nichtdeutsche	268	187	24	41	4	2	1	-	7	-
Insgesamt	3 454	1 682	478	769	51	30	70	52	190	14
Alter von...bis unter...Jahren										
unter 15	1 918	1 022	296	536	28	20	13	2	-	-
15 - 18	863	433	135	159	14	9	23	13	26	6
18 - 21	519	182	44	60	7	-	26	25	116	5
21 und älter	154	45	3	14	2	1	8	12	48	3
unter 18	2 781	1 455	431	695	42	29	36	15	26	6
18 und älter	673	227	47	74	9	1	34	37	164	8
ehelich	2 739	1 611	340	538	31	10	44	36	119	10
nicht-ehelich	381	26	109	167	13	14	13	9	29	1
unbekannt	334	45	29	64	7	6	13	7	42	3
Deutsche	2 557	1 045	422	660	37	27	66	48	163	12
Nichtdeutsche	897	637	56	109	14	3	4	4	27	2

6 Junge Menschen mit beendeter Hilfe 1995 nach persönlichen Merkmalen
und Wohnverhältnissen 1)

Geschlecht Kindschaftsverhältnis Staatsangehörigkeit	Junge Menschen insgesamt	Darunter leben								
		bei Eltern	bei einem Elternteil mit Stief- elternteil/ Partner	bei alleiner- ziehendem Eltern- teil	bei Groß- eltern/ Ver- wandten	in einer Pflege- familie	in einem Heim	in einer Wohnge- meinschaft	in einer eigenen Wohnung	ohne feste Unter- kunft
Männlich	10 374	4 485	1 470	2 231	296	96	286	226	822	159
Alter von...bis unter...Jahren										
unter 6	132	51	17	55	1	5	3	-	-	-
6 - 12	909	347	180	350	15	10	7	-	-	-
12 - 15	1 225	493	243	396	29	12	40	4	-	1
15 - 18	3 893	1 977	594	798	96	41	148	57	58	22
18 - 21	3 376	1 365	370	543	126	25	70	134	493	94
21 und älter	839	252	66	89	29	3	18	31	271	42
unter 18	6 159	2 868	1 034	1 599	141	68	198	61	58	23
18 und älter	4 215	1 617	436	632	155	28	88	165	764	136
ehelich	8 329	4 266	1 062	1 630	199	54	181	171	642	124
nicht-ehelich	1 240	57	345	531	80	30	56	27	94	20
unbekannt	805	162	63	70	17	12	49	28	86	15
Deutsche	8 338	3 238	1 349	1 941	245	87	235	193	713	122
Nichtdeutsche	2 036	1 247	121	290	51	9	51	33	109	37
Weiblich	3 492	1 131	578	904	125	53	108	103	405	45
Alter von...bis unter...Jahren										
unter 6	103	38	17	43	3	2	-	-	-	-
6 - 12	580	238	102	212	16	8	4	-	-	-
12 - 15	665	242	163	212	24	8	14	1	-	-
15 - 18	1 218	422	224	309	54	24	64	30	52	12
18 - 21	737	169	61	113	24	9	24	51	248	29
21 und älter	189	22	11	15	4	2	2	21	105	4
unter 18	2 566	940	506	776	97	42	82	31	52	12
18 und älter	926	191	72	128	28	11	26	72	353	33
ehelich	2 796	1 081	421	656	86	35	75	81	322	38
nicht-ehelich	511	24	138	214	32	13	18	16	51	5
unbekannt	185	26	19	34	7	5	15	6	32	2
Deutsche	2 992	866	534	813	109	51	98	94	361	37
Nichtdeutsche	500	265	44	91	16	2	10	9	44	8
Insgesamt	13 866	5 616	2 048	3 135	421	149	394	329	1 227	204
Alter von...bis unter...Jahren										
unter 6	235	89	34	98	4	7	3	-	-	-
6 - 12	1 489	585	282	562	31	18	11	-	-	-
12 - 15	1 890	735	406	608	53	20	54	5	-	1
15 - 18	5 111	2 399	818	1 107	150	65	212	87	110	34
18 - 21	4 113	1 534	431	656	150	34	94	185	741	123
21 und älter	1 028	274	77	104	33	5	20	52	376	46
unter 18	8 725	3 808	1 540	2 375	238	110	280	92	110	35
18 und älter	5 141	1 808	508	760	183	39	114	237	1 117	169
ehelich	11 125	5 347	1 483	2 286	285	89	256	252	964	162
nicht-ehelich	1 751	81	483	745	112	43	74	43	145	25
unbekannt	990	188	82	104	24	17	64	34	118	17
Deutsche	11 330	4 104	1 883	2 754	354	138	333	287	1 074	159
Nichtdeutsche	2 536	1 512	165	381	67	11	61	42	153	45

1) Junge Menschen, die Hilfe verschiedener Art erhalten haben, wurden bei jeder Hilfeart gezählt.

7. Junge Menschen mit beendeter Hilfe 1995 nach persönlichen Merkmalen, Wohnverhältnissen, Dauer und Art der Hilfe

7.1 Unterstützung durch Erziehungsbeistand

Staatsangehörigkeit Geschlecht	Ins- gesamt	Davon mit einer Dauer der Hilfe von ... bis unter ... Jahren										Durch- schnitt- liche Dauer in Jahren
		unter 1	1 - 2	2 - 3	3 - 4	4 - 5	5 - 6	6 - 7	7 - 8	8 - 9	9 und mehr	
Insgesamt												
Männlich	2 766	1 195	676	335	200	133	81	41	33	28	44	1,9
Alter von...bis unter...Jahren												
unter 6	132	66	45	14	3	3	1	-	-	-	-	1,2
6 - 12	598	281	133	74	48	27	17	4	5	6	3	1,7
12 - 15	610	287	134	80	42	24	18	4	7	8	6	1,8
15 - 18	881	361	246	92	70	41	27	14	14	6	10	1,9
18 - 21	441	162	96	59	35	34	14	16	5	6	14	2,4
21 und älter	104	38	22	16	2	4	4	3	2	2	11	2,9
unter 18	2 221	995	558	260	163	95	63	22	26	20	19	1,8
18 und älter	545	200	118	75	37	38	18	19	7	8	25	2,5
Junge Menschen leben in der Familie 1)	2 343	989	581	292	174	109	73	36	27	27	35	1,9
außerhalb der Familie 2)	423	206	95	43	26	24	8	5	6	1	9	1,8
Weiblich	1 694	785	389	157	139	77	35	42	19	23	28	1,9
Alter von...bis unter...Jahren												
unter 6	103	49	37	4	10	2	1	-	-	-	-	1,3
6 - 12	332	131	93	41	28	18	4	6	3	5	3	1,9
12 - 15	338	159	62	30	29	18	15	7	4	3	11	2,1
15 - 18	565	293	127	49	41	20	7	14	5	5	4	1,6
18 - 21	291	125	60	30	27	16	6	9	4	6	8	2,2
21 und älter	65	28	10	3	4	3	2	6	3	4	2	2,8
unter 18	1 338	632	319	124	108	58	27	27	12	13	18	1,8
18 und älter	356	153	70	33	31	19	8	15	7	10	10	2,3
Junge Menschen leben in der Familie 1)	1 345	613	311	126	111	65	25	35	14	21	24	1,9
außerhalb der Familie 2)	349	172	78	31	28	12	10	7	5	2	4	1,7
Zusammen	4 460	1 980	1 065	492	339	210	116	83	52	51	72	1,9
Alter von...bis unter...Jahren												
unter 6	235	115	82	18	13	5	2	-	-	-	-	1,2
6 - 12	930	412	226	115	76	45	21	10	8	11	6	1,8
12 - 15	948	446	196	110	71	42	33	11	11	11	17	1,9
15 - 18	1 446	654	373	141	111	61	34	28	19	11	14	1,8
18 - 21	732	287	156	89	62	50	20	25	9	12	22	2,3
21 und älter	169	66	32	19	6	7	6	9	5	6	13	2,9
unter 18	3 559	1 627	877	384	271	153	90	49	38	33	37	1,8
18 und älter	901	353	188	108	68	57	26	34	14	18	35	2,4
Junge Menschen leben in der Familie 1)	3 688	1 602	892	418	285	174	98	71	41	48	59	1,9
außerhalb der Familie 2)	772	378	173	74	54	36	18	12	11	3	13	1,7

1) "Junge Menschen leben in der Familie" bedeutet, daß die jungen Menschen bei den Eltern, bei einem Elternteil mit Stiefelternteil/ Partner oder bei einem alleinerziehendem Elternteil leben.

2) "Junge Menschen leben außerhalb der Familie" bedeutet, daß die jungen Menschen bei Großeltern/Verwandten, in einer Pflegefamilie, in einem Heim, in einer Wohngemeinschaft oder in einer eigenen Wohnung leben oder aber ohne feste Unterkunft sind.

7 Junge Menschen mit besandeter Hilfe 1995 nach persönlichen Merkmalen, Wohnverhältnissen,
Dauer und Art der Hilfe

7.2 Unterstützung durch Betreuungshelfer

Staatsangehörigkeit Geschlecht	Ins- gesamt	Davon mit einer Dauer der Hilfe von ... bis unter ... Monaten										Durch- schnitt- liche Dauer in Monaten
		unter 3	3 - 6	6 - 9	9 - 12	12 - 15	15 - 18	18 - 21	21 - 24	24 - 30	30 und mehr	
Insgesamt												
Männlich	3 300	693	847	561	441	306	104	72	74	79	123	8,6
Alter von...bis unter...Jahren												
unter 15	277	56	51	32	39	27	11	10	7	22	22	11,6
15 - 18	1 106	308	292	186	138	73	24	16	20	22	27	7,4
18 - 21	1 462	271	409	262	188	144	50	35	31	25	47	8,4
21 und älter	455	58	95	81	76	62	19	11	16	10	27	10,6
unter 18	1 383	364	343	218	177	100	35	26	27	44	49	8,2
18 und älter	1 917	329	504	343	264	206	69	46	47	35	74	8,9
Junge Menschen leben												
in der Familie 1)	2 452	521	619	405	333	222	74	55	58	71	94	8,8
außerhalb der Familie 2)	848	172	228	156	108	84	30	17	16	8	29	8,2
Weiblich	861	192	207	137	98	64	36	22	25	32	48	9,6
Alter von...bis unter...Jahren												
unter 15	157	53	27	9	18	10	8	2	7	6	17	10,9
15 - 18	298	91	68	46	30	19	10	9	5	11	9	8,0
18 - 21	307	42	88	61	33	26	16	10	8	9	14	9,4
21 und älter	99	6	24	21	17	9	2	1	5	6	8	12,7
unter 18	455	144	95	55	48	29	18	11	12	17	26	9,0
18 und älter	406	48	112	82	50	35	18	11	13	15	22	10,2
Junge Menschen leben												
in der Familie 1)	527	148	111	72	49	43	20	14	15	24	31	9,6
außerhalb der Familie 2)	334	44	96	65	49	21	16	8	10	8	17	9,5
Zusammen	4 161	885	1 054	698	539	370	140	94	99	111	171	8,8
Alter von...bis unter...Jahren												
unter 15	434	109	78	41	57	37	19	12	14	28	39	11,4
15 - 18	1 404	399	360	232	168	92	34	25	25	33	36	7,5
18 - 21	1 769	313	497	323	221	170	66	45	39	34	61	8,6
21 und älter	554	64	119	102	93	71	21	12	21	16	35	11,0
unter 18	1 838	508	438	273	225	129	53	37	39	61	75	8,4
18 und älter	2 323	377	616	425	314	241	87	57	60	50	96	9,2
Junge Menschen leben												
in der Familie 1)	2 979	669	730	477	382	265	94	69	73	95	125	8,9
außerhalb der Familie 2)	1 182	216	324	221	157	105	46	25	26	16	46	8,6

1) "Junge Menschen leben in der Familie" bedeutet, daß die jungen Menschen bei den Eltern, bei einem Elternteil mit Stiefelternteil/ Partner oder bei einem alleinerziehendem Elternteil leben.

2) "Junge Menschen leben außerhalb der Familie" bedeutet, daß die jungen Menschen bei Großeltern/Verwandten, in einer Pflegefamilie, in einem Heim, in einer Wohngemeinschaft oder in einer eigenen Wohnung leben oder aber ohne feste Unterkunft sind.

7 Junge Menschen mit beendeter Hilfe 1995 nach persönlichen Merkmalen, Wohnverhältnissen, Dauer und Art der Hilfe

7.3 Soziale Gruppenarbeit

Staatsangehörigkeit Geschlecht	Ins- gesamt	Davon mit einer Dauer der Hilfe von ... bis unter ... Monaten										Durch- schnitt- liche Dauer in Monaten
		unter 3	3 - 6	6 - 9	9 - 12	12 - 15	15 - 18	18 - 21	21 - 24	24 - 30	30 und mehr	
Insgesamt												
Männlich	4 308	1 955	1 097	502	278	153	76	68	57	59	63	5,2
Alter von...bis unter...Jahren												
unter 15	649	165	124	89	90	46	27	23	24	30	31	9,3
15 - 18	1 906	1 017	490	179	83	44	26	20	17	12	18	4,1
18 - 21	1 473	676	408	188	85	49	18	17	10	11	11	4,5
21 und älter	280	97	75	46	20	14	5	8	6	6	3	6,2
unter 18	2 555	1 182	614	268	173	90	53	43	41	42	49	5,4
18 und älter	1 753	773	483	234	105	63	23	25	16	17	14	4,8
Junge Menschen leben												
in der Familie 1)	3 391	1 550	840	395	215	121	60	55	49	49	57	5,3
außerhalb der Familie 2)	917	405	257	107	63	32	16	13	8	10	6	4,8
Weiblich	937	329	165	106	94	54	49	47	33	26	34	8,1
Alter von...bis unter...Jahren												
unter 15	418	63	67	59	61	38	29	37	23	15	26	11,4
15 - 18	355	188	57	32	25	13	16	7	7	6	4	5,4
18 - 21	139	69	33	14	5	3	3	1	3	4	4	5,4
21 und älter	25	9	8	1	3	-	1	2	-	1	-	6,4
unter 18	773	251	124	91	86	51	45	44	30	21	30	8,7
18 und älter	164	78	41	15	8	3	4	3	3	5	4	5,6
Junge Menschen leben												
in der Familie 1)	741	240	118	89	80	49	42	41	30	21	31	8,7
außerhalb der Familie 2)	196	89	47	17	14	5	7	6	3	5	3	5,8
Zusammen	5 245	2 284	1 262	608	372	207	125	115	90	85	97	5,7
Alter von...bis unter...Jahren												
unter 15	1 067	228	191	148	151	84	56	60	47	45	57	10,1
15 - 18	2 261	1 205	547	211	108	57	42	27	24	18	22	4,3
18 - 21	1 612	745	441	202	90	52	21	18	13	15	15	4,6
21 und älter	305	106	83	47	23	14	6	10	6	7	3	6,2
unter 18	3 328	1 433	738	359	259	141	98	87	71	63	79	6,2
18 und älter	1 917	851	524	249	113	66	27	28	19	22	18	4,9
Junge Menschen leben												
in der Familie 1)	4 132	1 790	958	484	295	170	102	96	79	70	88	5,9
außerhalb der Familie 2)	1 113	494	304	124	77	37	23	19	11	15	9	5,0

- 1) "Junge Menschen leben in der Familie" bedeutet, daß die jungen Menschen bei den Eltern, bei einem Elternteil mit Stiefelternteil/ Partner oder bei einem alleinerziehendem Elternteil leben.
- 2) "Junge Menschen leben außerhalb der Familie" bedeutet, daß die jungen Menschen bei Großeltern/Verwandten, in einer Pflegefamilie, in einem Heim, in einer Wohngemeinschaft oder in einer eigenen Wohnung leben oder aber ohne feste Unterkunft sind.

Ohne junge Menschen, deren Aufenthaltsort unbekannt ist.

Länderergebnisse

Lfd. Nr.	Gegenstand der Nachweisung	Deutsch-land	Baden-Württemberg	Bayern	Berlin	Brandenburg	Bremen	Hamburg	Hessen	Ins
1	Insgesamt	16 231	1 556	1 600	2 875	125	116	379	1 605	
2	Männlich	10 634	938	1 024	1 690	86	58	256	1 023	
3	Weiblich	5 597	618	576	1 185	39	58	123	582	
4	Alter von ... bis unter ... Jahren									
5	unter 6	544	24	48	178	5	-	5	80	
6	6 - 12	4 300	545	436	1 270	21	20	35	403	
7	12 - 15	3 708	296	403	810	27	10	40	386	
8	15 - 18	4 615	358	430	416	47	48	147	460	
9	18 - 21	2 439	227	239	163	19	33	140	255	
10	21 und älter	625	106	44	38	6	5	12	21	
11	unter 18	13 167	1 223	1 317	2 674	100	78	227	1 329	
12	18 und älter	3 064	333	283	201	25	38	152	276	
13	Deutsche	13 370	1 193	1 247	2 044	124	103	250	1 285	
14	Nichtdeutsche	2 861	363	353	831	1	13	129	320	
15	Betreut durch öffentliche Träger	12 418	1 243	940	2 826	93	88	220	1 498	
16	freie Träger	3 813	313	660	49	32	28	159	107	
17	Insgesamt	9 086	674	1 029	1 426	93	60	119	1 017	
18	Männlich	5 546	385	601	845	57	22	71	626	
19	Weiblich	3 540	289	428	581	36	38	48	391	
20	Alter von ... bis unter ... Jahren									
21	unter 6	544	24	48	178	5	-	5	80	
22	6 - 12	2 771	140	320	745	21	17	7	342	
23	12 - 15	2 305	120	306	250	25	6	10	238	
24	15 - 18	2 508	209	271	177	33	24	49	236	
25	18 - 21	772	118	67	61	7	11	48	109	
26	21 und älter	186	63	17	15	2	2	-	12	
27	unter 18	8 128	493	945	1 350	84	47	71	896	
28	18 und älter	958	181	84	76	9	13	48	121	
29	Deutsche	7 961	587	819	1 122	92	53	74	843	
30	Nichtdeutsche	1 125	87	210	304	1	7	45	174	
31	Betreut durch öffentliche Träger	7 444	652	627	1 415	67	49	33	1 014	
32	freie Träger	1 642	22	402	11	26	11	86	3	
33	Insgesamt	3 691	248	284	949	20	37	183	484	
34	Männlich	2 727	184	225	577	18	22	142	316	
35	Weiblich	964	64	59	372	2	15	41	168	
36	Alter von ... bis unter ... Jahren									
37	unter 15	1 014	40	23	681	-	1	22	159	
38	15 - 18	1 244	85	102	186	6	19	71	194	
39	18 - 21	1 148	88	136	68	10	16	80	125	
40	21 und älter	285	35	23	14	4	1	10	6	
41	unter 18	2 258	125	125	867	6	20	93	353	
42	18 und älter	1 433	123	159	82	14	17	90	131	
43	Deutsche	2 852	172	230	587	20	35	119	385	
44	Nichtdeutsche	839	76	54	362	-	2	64	99	
45	Betreut durch öffentliche Träger	2 833	181	94	941	15	22	113	409	
46	freie Träger	858	87	190	8	5	15	70	75	
47	Insgesamt	3 454	634	287	500	12	19	77	104	
48	Männlich	2 361	369	198	268	11	14	43	81	
49	Weiblich	1 093	265	89	232	1	5	34	23	
50	Alter von ... bis unter ... Jahren									
51	unter 15	1 918	541	190	404	2	6	36	50	
52	15 - 18	863	64	57	53	8	5	27	30	
53	18 - 21	519	21	36	34	2	6	12	21	
54	21 und älter	154	8	4	9	-	2	2	3	
55	unter 18	2 781	605	247	457	10	11	63	80	
56	18 und älter	673	29	40	43	2	8	14	24	
57	Deutsche	2 557	434	198	335	12	15	57	57	
58	Nichtdeutsche	897	200	89	165	-	4	20	47	
59	Betreut durch öffentliche Träger	2 141	410	219	470	11	17	74	75	
60	freie Träger	1 313	224	68	30	1	2	3	29	

1) Junge Menschen, die Hilfe verschiedener Art erhalten haben, wurden bei jeder Hilfeart gezählt.

junger Menschen

nach persönlichen Merkmalen,
nach Trägergruppen

Mecklen- burg- Vor- pommern	Nieder- sachsen	Nordrhein- Westfalen	Rheinland- Pfalz	Saarland	Sachsen	Sachsen- Anhalt	Schleswig- Holstein	Thüringen	Nachrichtlich		Lfd. Nr.
									früheres Bundesgebiet	neue Länder und Berlin-Ost	
gesamt 1)											
496	1 753	3 207	371	478	361	195	688	426	13 997	2 234	1
361	1 317	2 066	262	302	279	158	456	358	9 026	1 608	2
135	436	1 141	109	176	82	37	232	68	4 971	626	3
2	33	88	3	31	1	-	46	-	472	72	4
72	238	813	53	141	44	10	186	13	3 920	380	5
134	266	783	70	132	92	36	178	45	3 217	491	6
200	655	1 051	145	113	122	75	191	157	3 891	724	7
71	437	350	84	45	79	62	77	158	1 993	446	8
17	124	122	16	16	23	12	10	53	504	121	9
408	1 192	2 735	271	417	259	121	601	215	11 500	1 667	10
88	561	472	100	61	102	74	87	211	2 497	567	11
496	1 467	2 757	338	437	350	195	658	426	11 191	2 179	12
-	286	450	33	41	11	-	30	-	2 806	55	13
154	1 147	2 301	227	398	143	148	631	361	10 900	1 518	14
342	606	906	144	80	218	47	57	65	3 097	716	15
Erziehungsbeistand											
307	584	2 240	217	408	157	51	614	90	7 963	1 123	16
204	339	1 411	146	246	106	31	397	59	4 840	706	17
103	245	829	71	162	51	20	217	31	3 123	417	18
2	33	88	3	31	1	-	46	-	472	72	19
52	118	598	42	139	33	4	184	9	2 508	263	20
98	158	637	63	127	43	15	178	31	2 004	301	21
116	187	760	76	88	57	25	163	37	2 152	356	22
29	68	130	30	23	15	6	40	10	672	100	23
10	20	27	3	-	8	1	3	3	155	31	24
268	496	2 083	184	385	134	44	571	77	7 136	992	25
39	88	157	33	23	23	7	43	13	827	131	26
307	546	2 046	201	374	156	51	600	90	6 872	1 089	27
-	38	194	16	34	1	-	14	-	1 091	34	28
85	564	1 623	165	395	37	39	607	72	6 719	725	29
222	20	617	52	13	120	12	7	18	1 244	398	30
Betreuungshelfer											
98	362	352	115	1	128	92	49	289	2 990	701	31
86	297	279	89	-	116	87	35	254	2 121	606	32
12	65	73	26	1	12	5	14	35	869	95	33
4	35	17	7	-	8	6	2	9	956	58	34
47	155	127	52	-	47	33	17	103	985	259	35
40	135	147	43	-	58	44	26	132	846	302	36
7	37	61	13	1	15	9	4	45	203	82	37
51	190	144	59	-	55	39	19	112	1 941	317	38
47	172	208	56	1	73	53	30	177	1 049	384	39
98	291	269	104	1	118	92	42	289	2 169	683	40
-	71	83	11	-	10	-	7	-	821	18	41
49	258	228	46	1	100	86	16	274	2 237	596	42
49	104	124	69	-	28	6	33	15	753	105	43
Gruppenarbeit											
91	807	615	39	69	76	52	25	47	3 044	410	44
71	681	376	27	56	57	40	24	45	2 065	296	45
20	126	239	12	13	19	12	1	2	979	114	46
52	193	344	11	7	52	21	-	9	1 669	249	47
37	313	164	17	25	18	17	11	17	754	109	48
2	234	73	11	22	6	12	11	16	475	44	49
-	67	34	-	15	-	2	3	5	146	8	50
89	506	508	28	32	70	38	11	26	2 423	368	51
2	301	107	11	37	6	14	14	21	621	52	52
91	630	442	33	62	76	52	16	47	2 150	407	53
-	177	173	6	7	-	-	9	-	894	3	54
20	325	450	16	2	6	23	8	15	1 944	197	55
71	482	165	23	67	70	29	17	32	1 100	213	56

Lfd. Nr.	Gegenstand der Nachweisung	Deutsch-land	Baden-Württemberg	Bayern	Berlin	Brandenburg	Bremen	Hamburg	Hessen	Ins
1	Insgesamt	13 866	1 367	1 148	754	195	107	395	1 051	
2	Männlich	10 374	1 009	856	450	161	58	270	733	
3	Weiblich	3 492	358	292	304	34	49	125	318	
4	Alter von ... bis unter ... Jahren									
5	unter 6	235	11	19	42	8	-	7	26	
6	6 - 12	1 489	229	108	243	16	17	33	129	
7	12 - 15	1 890	188	167	219	21	12	49	191	
8	15 - 18	5 111	445	385	150	77	41	112	346	
9	18 - 21	4 113	401	367	71	64	35	163	290	
10	21 und älter	1 028	93	102	29	9	2	31	69	
11	unter 18	8 725	873	679	654	122	70	201	692	
12	18 und älter	5 141	494	469	100	73	37	194	359	
13	Deutsche	11 330	955	911	546	194	95	269	791	
14	Nichtdeutsche	2 536	412	237	208	1	12	126	260	
15	Betreut durch öffentliche Träger	9 485	913	544	731	143	90	292	790	
16	freie Träger	4 381	454	604	23	52	17	103	261	
17	Insgesamt	4 460	344	430	342	85	46	83	376	
18	Männlich	2 766	194	269	213	58	25	43	212	
19	Weiblich	1 694	150	161	129	27	21	40	164	
20	Alter von ... bis unter ... Jahren									
21	unter 6	235	11	19	42	8	-	7	26	
22	6 - 12	930	58	85	154	14	9	8	99	
23	12 - 15	1 446	58	107	71	15	4	7	72	
24	15 - 18	1 446	132	148	40	34	20	27	104	
25	18 - 21	732	67	61	24	12	12	32	57	
26	21 und älter	169	18	10	11	2	1	2	18	
27	unter 18	3 559	259	359	307	71	33	49	301	
28	18 und älter	901	85	71	35	14	13	34	75	
29	Deutsche	4 017	293	355	278	85	40	61	316	
30	Nichtdeutsche	443	51	75	64	-	6	22	60	
31	Betreut durch öffentliche Träger	3 510	333	266	339	60	42	20	368	
32	freie Träger	950	11	164	3	25	4	63	8	
33	Insgesamt	4 161	400	339	261	41	37	217	352	
34	Männlich	3 300	325	267	148	37	20	164	237	
35	Weiblich	861	75	72	113	4	17	53	115	
36	Alter von ... bis unter ... Jahren									
37	unter 15	434	41	9	148	4	4	20	71	
38	15 - 18	1 404	131	107	70	9	14	62	119	
39	18 - 21	1 769	179	158	29	22	18	109	134	
40	21 und älter	554	49	65	14	6	1	26	28	
41	unter 18	1 838	172	116	218	13	18	82	190	
42	18 und älter	2 323	228	223	43	28	19	135	162	
43	Deutsche	3 312	276	262	155	40	34	143	278	
44	Nichtdeutsche	849	124	77	106	1	3	74	74	
45	Betreut durch öffentliche Träger	3 050	255	101	260	36	24	178	273	
46	freie Träger	1 111	145	238	1	5	13	39	79	
47	Insgesamt	5 245	623	379	151	69	24	95	323	
48	Männlich	4 308	490	320	89	66	13	63	284	
49	Weiblich	937	133	59	62	3	11	32	39	
50	Alter von ... bis unter ... Jahren									
51	unter 15	1 067	260	74	89	4	12	47	78	
52	15 - 18	2 261	182	130	40	34	7	23	123	
53	18 - 21	1 612	155	148	18	30	5	22	99	
54	21 und älter	305	26	27	4	1	-	3	23	
55	unter 18	3 328	442	204	129	38	19	70	201	
56	18 und älter	1 917	181	175	22	31	5	25	122	
57	Deutsche	4 001	386	294	113	69	21	65	197	
58	Nichtdeutsche	1 244	237	85	38	-	3	30	126	
59	Betreut durch öffentliche Träger	2 925	325	177	132	47	24	94	149	
60	freie Träger	2 320	298	202	19	22	-	1	174	

1) Junge Menschen, die Hilfe verschiedener Art erhalten haben, wurden bei jeder Hilfeart gezählt.

junger Menschen

1995 nach persönlichen Merkmalen,
nach Trägergruppen

Mecklen- burg- Vor- pommern	Nieder- sachsen	Nordrhein- Westfalen	Rheinland- Pfalz	Saarland	Sachsen	Sachsen- Anhalt	Schleswig- Holstein	Thüringen	Nachrichtlich		Lfd. Nr.
									früheres Bundesgebiet	neue Länder und Berlin-Ost	
gesamt 1)											
377	2 114	2 908	491	292	872	724	536	534	11 009	2 857	1
296	1 726	2 075	380	190	770	626	402	372	8 057	2 317	2
81	388	834	111	102	102	98	134	162	2 952	540	3
2	5	49	1	30	2	3	16	14	189	46	4
33	92	303	33	68	23	20	83	59	1 295	194	5
65	181	433	47	53	78	44	80	62	1 589	301	6
160	904	1 242	201	84	339	276	173	176	4 061	1 050	7
96	732	736	174	42	338	277	157	170	3 135	978	8
21	200	146	35	15	92	104	27	53	740	288	9
260	1 182	2 027	282	235	442	343	352	311	7 134	1 591	10
117	932	882	209	57	430	381	184	223	3 875	1 266	11
376	1 731	2 410	417	259	705	724	482	465	8 715	2 615	12
1	383	499	74	33	167	-	54	69	2 294	242	13
144	1 087	2 333	222	207	636	585	359	409	7 421	2 064	14
233	1 027	576	269	85	236	139	177	125	3 588	793	15
Erziehungsbeistand											
174	339	1 254	126	209	114	125	314	99	3 769	691	16
115	209	764	89	125	88	93	200	69	2 285	481	17
59	130	490	37	84	26	32	114	30	1 484	210	18
2	5	49	1	30	2	3	16	14	189	46	19
23	42	228	16	68	19	6	83	18	818	112	20
45	69	282	27	47	36	21	72	15	803	145	21
59	119	472	47	48	36	45	89	26	1 235	211	22
39	65	202	31	14	17	29	47	23	596	136	23
6	39	21	4	2	4	21	7	3	128	41	24
129	235	1 031	91	193	93	75	260	73	3 045	514	25
45	104	223	35	16	21	50	54	26	724	177	26
174	318	1 162	118	194	110	125	302	86	3 346	671	27
-	21	92	8	15	4	-	12	13	423	20	28
48	277	901	91	203	51	111	311	89	3 057	453	29
126	62	353	35	6	63	14	3	10	712	238	30
Betreuungshelfer											
145	456	391	174	3	578	406	63	298	2 674	1 487	31
131	362	322	135	2	513	377	54	206	2 028	1 272	32
14	94	69	39	1	65	29	9	92	646	215	33
9	33	11	10	-	26	11	-	37	342	92	34
68	162	127	58	2	210	136	21	108	871	533	35
53	207	183	88	-	263	186	30	110	1 127	642	36
15	54	70	18	1	79	73	12	43	334	220	37
77	195	138	68	2	236	147	21	145	1 213	625	38
68	261	253	106	1	342	259	42	153	1 461	862	39
144	383	284	139	2	415	406	54	297	1 991	1 321	40
1	73	107	35	1	163	-	9	1	683	166	41
87	334	315	52	3	519	369	19	225	1 795	1 255	42
58	122	76	122	-	59	37	44	73	879	232	43
Gruppenarbeit											
58	1 319	1 264	191	80	180	193	159	137	4 566	679	44
50	1 155	989	156	63	169	156	148	97	3 744	564	45
8	164	275	35	17	11	37	11	40	822	115	46
21	129	215	27	6	20	26	8	51	921	146	47
33	623	643	96	34	93	95	63	42	1 955	306	48
4	460	351	55	28	58	62	80	37	1 412	200	49
-	107	55	13	12	9	10	8	7	278	27	50
54	752	858	123	40	113	121	71	93	2 876	452	51
4	567	406	68	40	67	72	88	44	1 690	227	52
58	1 030	964	160	63	180	193	126	82	3 378	623	53
-	289	300	31	17	-	-	33	55	1 188	56	54
9	476	1 117	79	1	66	105	29	95	2 569	356	55
49	843	147	112	79	114	88	130	42	1 997	323	56

Lfd. Nr.	Gegenstand der Nachweisung	Deutsch- land	Baden- Württem- berg	Bayern	Berlin	Branden- burg	Bremen	Hamburg	Hessen
Junge Menschen									
1	Insgesamt 1)	16 231	1 556	1 600	2 875	125	116	379	1 605
2	darunter leben								
3	bei Eltern	5 783	620	516	1 245	48	27	75	464
4	bei einem Elternteil mit Stief- elternteil/Partner	2 586	196	266	374	31	24	26	220
5	bei alleinerziehendem Elternteil ..	4 917	470	622	859	24	31	58	533
6	bei Großeltern/Verwandten	517	54	45	51	7	6	12	75
7	in einer Pflegefamilie	247	23	20	50	1	-	2	53
8	in einem Heim	521	38	18	178	1	2	20	82
9	in einer Wohngemeinschaft	347	31	12	57	1	11	112	18
10	in einer eigenen Wohnung	1 062	111	90	51	12	11	55	145
10	ohne feste Unterkunft	133	13	11	10	-	4	19	15
Junge Menschen mit									
11	Insgesamt 1)	13 866	1 367	1 148	754	195	107	395	1 051
12	darunter leben								
13	bei Eltern	5 616	669	418	316	58	25	83	390
14	bei einem Elternteil mit Stief- elternteil/Partner	2 048	167	178	92	46	15	56	160
15	bei alleinerziehendem Elternteil ..	3 135	294	302	246	40	35	84	261
16	bei Großeltern/Verwandten	421	39	43	17	7	5	11	38
17	in einer Pflegefamilie	149	8	20	2	1	3	1	20
18	in einem Heim	394	41	21	35	9	-	25	35
19	in einer Wohngemeinschaft	329	25	14	16	15	10	50	17
20	in einer eigenen Wohnung	1 227	97	135	25	18	10	51	115
20	ohne feste Unterkunft	204	27	17	5	1	4	34	15
Unterstützung durch									
21	Hilfe veranlaßt durch 2)								
22	Entwicklungsauffälligkeiten	1 858	149	162	181	29	12	20	173
23	Beziehungsprobleme	1 718	141	130	81	38	14	29	126
24	Schul-/Ausbildungsprobleme	1 831	145	188	119	35	19	27	162
25	Straftat	274	20	26	4	8	4	4	15
26	Suchtprobleme	125	13	19	4	-	2	6	10
27	Anzeichen für Kindesmißhandlung ...	53	4	6	5	-	-	-	4
28	Anzeichen für sexuellen Mißbrauch ...	128	12	13	4	2	3	2	10
29	Trennung/Scheidung der Eltern	447	30	48	47	6	5	5	34
30	Wohnungsprobleme	183	14	12	15	14	5	24	12
31	Arbeitslosigkeit	50	5	6	1	-	1	1	-
32	sonstige Probleme in und mit der Familie	1 219	86	148	93	11	15	22	131
32	Durchschnittliche Dauer der Hilfe in Jahren	1.9	2.1	1.4	2.9	0.9	1.5	1.3	2.5
Unterstützung durch									
33	Hilfe veranlaßt durch 2)								
34	Entwicklungsauffälligkeiten	611	81	26	101	10	2	28	69
35	Beziehungsprobleme	506	52	24	72	8	11	35	97
36	Schul-/Ausbildungsprobleme	862	87	40	153	16	21	62	151
37	Straftat	3 023	311	279	9	23	9	153	139
38	Suchtprobleme	323	49	39	7	2	3	37	36
39	Anzeichen für Kindesmißhandlung ...	9	-	-	4	-	-	-	5
40	Anzeichen für sexuellen Mißbrauch ...	53	2	2	12	-	2	3	13
41	Trennung/Scheidung der Eltern	75	9	6	22	-	2	5	12
42	Wohnungsprobleme	118	8	5	15	-	1	17	11
43	Arbeitslosigkeit	207	24	32	3	1	-	7	25
44	sonstige Probleme in und mit der Familie	441	48	28	51	8	14	30	70
44	Durchschnittliche Dauer der Hilfe in Monaten	9.2	8.7	10.1	22.0	9.1	15.3	5.4	12.2
Soziale									
45	Hilfe veranlaßt durch 2)								
46	Entwicklungsauffälligkeiten	1 066	189	42	73	33	6	19	75
47	Beziehungsprobleme	593	98	39	45	10	4	24	40
48	Schul-/Ausbildungsprobleme	855	181	32	82	5	2	21	83
49	Straftat	3 812	306	286	10	55	9	43	222
50	Suchtprobleme	193	20	14	3	2	1	7	14
51	Anzeichen für Kindesmißhandlung ...	9	3	1	-	-	-	-	-
52	Anzeichen für sexuellen Mißbrauch ...	35	1	4	2	1	-	-	5
53	Trennung/Scheidung der Eltern	136	32	17	3	-	3	18	9
54	Wohnungsprobleme	57	17	9	-	-	-	5	2
55	Arbeitslosigkeit	75	9	4	1	-	-	3	25
56	sonstige Probleme in und mit der Familie	462	104	33	30	5	4	22	31
56	Durchschnittliche Dauer der Hilfe in Monaten	5.7	8.6	6.6	11.2	2.6	8.2	6.5	9.8

1) Junge Menschen, die Hilfe verschiedener Art erhalten haben, wurden bei jeder Hilfeart gezählt.
2) Für jeden jungen Menschen konnten bis zu zwei Anlässe der Hilfe angegeben werden.

junger Menschen

junge Menschen mit beendeter Hilfe 1995
und Dauer der Hilfe

Mecklen- burg- Vor- pommern	Nieder- sachsen	Nordrhein- Westfalen	Rheinland- Pfalz	Saarland	Sachsen	Sachsen- Anhalt	Schleswig- Holstein	Thüringen	Nachrichtlich		Lfd. Nr.
									früheres Bundesgebiet	neue Länder und Berlin-Ost	
am 31.12.											
496	1 753	3 207	371	478	361	195	688	426	13 997	2 234	1
173	629	1 128	110	143	116	74	185	230	4 981	802	2
101	228	636	68	89	78	29	160	60	2 140	446	3
132	401	1 042	114	187	105	42	218	79	4 383	534	4
20	45	125	11	19	11	5	20	11	455	62	5
1	25	36	3	1	3	-	26	3	211	36	6
9	21	76	11	5	4	19	24	13	393	128	7
8	32	34	3	5	5	8	4	6	298	49	8
44	237	110	46	28	39	16	49	18	907	155	9
8	17	20	5	1	-	2	2	6	111	22	10
beendeter Hilfe											
377	2 114	2 909	491	292	872	724	536	534	11 009	2 857	11
156	813	1 201	202	103	396	341	174	271	4 349	1 267	12
76	222	479	61	42	139	101	113	101	1 566	482	13
68	313	772	111	105	172	97	154	81	2 635	500	14
7	66	74	20	11	10	46	15	12	333	88	15
3	12	47	4	5	7	3	8	5	129	20	16
11	38	91	10	1	14	33	19	11	299	95	17
17	37	39	16	3	31	17	10	12	232	97	18
35	238	175	60	22	93	77	39	37	951	276	19
4	32	31	7	-	10	9	4	4	172	32	20
Erziehungsbeistand											
74	131	496	60	109	49	22	150	41	1 606	252	21
82	143	576	51	74	46	21	139	27	1 482	236	22
81	133	543	68	63	57	45	115	31	1 571	260	23
5	24	54	7	3	12	56	7	25	166	108	24
4	8	35	2	5	4	6	7	-	110	15	25
1	8	13	1	4	1	1	5	-	47	6	26
3	12	51	4	3	1	1	7	-	121	7	27
10	23	145	5	37	3	5	38	6	404	43	28
6	9	39	7	5	6	3	11	1	150	33	29
1	5	9	4	-	3	6	5	3	36	14	30
38	110	315	20	62	30	23	78	37	1 038	181	31
0.9	1.6	2.4	1.3	1.4	1.0	0.9	2.7	0.4	2.1	0.9	32
Betreuungshelfer											
23	83	84	31	1	22	30	6	14	509	102	33
11	48	34	11	-	20	10	5	68	382	124	34
20	109	76	34	-	32	29	8	24	734	128	35
122	356	304	145	2	536	375	50	210	1 755	1 268	36
5	65	63	5	-	6	3	2	1	304	19	37
-	-	-	-	-	-	-	-	-	9	-	38
-	4	5	1	-	1	-	1	7	44	9	39
-	3	7	6	-	2	-	1	-	71	4	40
1	19	10	4	-	16	4	-	5	88	28	41
2	25	28	13	-	30	9	4	4	160	47	42
13	44	61	16	2	36	5	9	6	369	72	43
5.9	6.7	9.1	9.7	8.0	9.0	9.8	7.7	5.1	9.6	8.5	44
Gruppenarbeit											
34	150	236	64	3	20	40	48	40	882	184	45
12	87	137	17	1	8	31	9	31	485	108	46
39	94	156	36	1	11	39	10	63	681	174	47
9	1 161	991	150	76	151	138	136	69	3 385	427	48
-	34	61	8	1	-	11	13	4	176	17	49
1	1	1	2	-	-	-	-	-	8	1	50
1	4	12	4	-	-	-	1	-	32	3	51
-	10	29	11	-	-	3	-	1	131	5	52
-	11	11	-	-	1	1	-	-	55	2	53
-	11	17	3	-	-	-	2	-	74	1	54
7	59	111	25	1	10	7	3	10	412	50	55
5.1	5.3	4.5	2.3	6.5	2.6	3.8	4.3	5.3	5.9	4.1	56

Statistisches Landesamt

Rechtsgrundlage, Hilfsmerkmale: Siehe Informationsblatt, das Bestandteil des Erhebungsvordrucks ist.
Beim Ausfüllen bitte die Erläuterungen beachten!
Bitte teilen Sie uns mit, an wen wir uns bei Rückfragen wenden dürfen (freiwillige Angabe):

Name

Telefon (Vorwahl/Rufnummer)

Statistik der Jugendhilfe – Teil I 2 Betreuung einzelner junger Menschen 199

Name und Anschrift der auskunftgebenden Stelle:

Kenn-Nummer:

Wird vom Statistischen Landesamt ausgefüllt!

Kreis

Gemeinde

Gemeindeteil

Lfd. Nr.

Sst 1 – 14

– Zutreffendes bitte ankreuzen oder ausfüllen –

Art des Trägers

- Träger der öffentlichen Jugendhilfe ☐ 1 Sst
– Träger der freien Jugendhilfe ☐ 2 15

Art der Hilfe

(bitte die zutreffende Hilfeart ankreuzen)

- Unterstützung durch Erziehungsbeistand.. ☐ 1
– Unterstützung durch Betreuungshelfer ... ☐ 2
– soziale Gruppenarbeit ☐ 3 16

Beginn der Hilfe ☐ 1 9 ☐ 17-22

Ende der Hilfe ☐ 1 9 9 ☐ 23-28

Hilfe dauert an ☐ 1 29

Angaben zur betreuten Person

Geschlecht

- männlich ☐ 1
– weiblich ☐ 2 30

Geburtsjahr ☐ 1 9 ☐ 31-34

Staatsangehörigkeit

- deutsch ☐ 1
– nicht-deutsch ☐ 2 35

Kindschaftsverhältnis

- ehelich ☐ 1
– nicht-ehelich ☐ 2
– unbekannt ☐ 3 36

Junger Mensch lebt

- bei Eltern ☐ 1 Sst
– bei einem Elternteil mit Stiefelternteil oder Partner ☐ 2
– bei alleinerziehendem Elternteil ☐ 3
– bei Großeltern/Verwandten ☐ 4
– in einer Pflegefamilie ☐ 5
– in einem Heim ☐ 6
– in einer Wohngemeinschaft ☐ 7
– in eigener Wohnung ☐ 8
– ohne feste Unterkunft ☐ 9 37

Angaben zur Hilfe

Wer hat die Hilfe angeregt?

- junger Mensch selbst ☐ 1
– Eltern/Elternteil ☐ 2
– Jugendamt/ASD ☐ 3
– Gericht, Staatsanwaltschaft, Vormund-
schaftsgericht ☐ 4
– andere öffentliche Stellen ☐ 5
– Dienste freier Träger ☐ 6
– Sonstige ☐ 7 38

Anlaß der Hilfe

(bis zu 2 Ankreuzungen sind möglich)

- Entwicklungsauffälligkeiten ☐ 1 39
– Beziehungsprobleme ☐ 1 40
– Schul-/Ausbildungsprobleme ☐ 1 41
– Straftat ☐ 1 42
– Suchtprobleme ☐ 1 43
– Anzeichen für Kindesmißhandlung ☐ 1 44
– Anzeichen für sexuellen Mißbrauch ☐ 1 45
– Trennung/Scheidung der Eltern ☐ 1 46
– Wohnungsprobleme ☐ 1 47
– Arbeitslosigkeit ☐ 1 48
– sonstige Probleme in und mit der Familie ☐ 1 49

Informationsblatt

als Bestandteil des Erhebungsvordrucks der Statistik der Jugendhilfe - Teil I

2: Betreuung einzelner junger Menschen 199.

Art, Zweck und Umfang der Erhebung

Über junge Menschen, denen ambulante Einzelbetreuung gewährt wird, wird jährlich eine Totalerhebung durchgeführt. Mit der Befragung sollen umfassende und zuverlässige statistische Daten über die ambulanten sozialpädagogischen Maßnahmen der Jugendhilfe und über die Situation der dadurch betreuten jungen Menschen bereitgestellt werden. Die Angaben dienen zur Beobachtung der Entwicklung der unterschiedlichen Formen der ambulanten erzieherischen Hilfen und zur Beantwortung von aktuellen jugend- und familienpolitischen Fragestellungen. Sie werden ferner für Planungsaufgaben auf dem Gebiet der Jugendhilfe und für die Fortentwicklung des Jugendhilfrechts benötigt.

Rechtsgrundlagen

§§ 98 bis 103 des Achten Buches Sozialgesetzbuch (SGB VIII) in der Fassung der Bekanntmachung vom 3. Mai 1993 (BGBl. I S. 637), das zuletzt durch Artikel 5 des Gesetzes vom 13. Juni 1994 (BGBl. I S. 1229) geändert worden ist, in Verbindung mit dem Gesetz über die Statistik für Bundeszwecke (Bundesstatistikgesetz-BStatG) vom 22. Januar 1987 (BGBl. I S. 462, 565), zuletzt geändert durch Artikel 6 Abs. 36 des Gesetzes vom 27. Dezember 1993 (BGBl. I S. 2378, 1994 I S. 2439).

Erhoben werden die Angaben zu § 99 Abs. 1 Nr. 1 Buchstaben a), b) SGB VIII.

Die Auskunftspflicht ergibt sich aus § 102 Abs. 2 Nr. 1 und 6 SGB VIII in Verbindung mit § 15 BStatG. Hiernach sind die örtlichen Träger der Jugendhilfe sowie die Träger der freien Jugendhilfe auskunftspflichtig. Gemäß § 15 Abs. 6 BStatG haben Widerspruch und Anfechtungsklage gegen die Aufforderung zur Auskunftserteilung keine aufschiebende Wirkung.

Zur Durchführung der Erhebung übermitteln die Träger der öffentlichen Jugendhilfe den statistischen Ämtern der Länder auf Anforderung die erforderlichen Anschriften der übrigen Auskunftspflichtigen.

Geheimhaltung

Die erhobenen Einzelangaben werden nach § 16 BStatG grundsätzlich geheimgehalten. Nur in ausdrücklich gesetzlich geregelten Ausnahmefällen dürfen Einzelangaben übermittelt werden.

Eine Übermittlung der erhobenen Angaben ist nach § 103 SGB VIII in Verbindung mit § 16 Abs. 4 BStatG

an oberste Bundes- und Landesbehörden in Form von Tabellen mit statistischen Ergebnissen zulässig, auch wenn Tabellenfelder nur einen einzigen Fall ausweisen, sofern diese Tabellen nicht tiefer als auf Regierungsbezirksebene, im Fall der Stadtstaaten auf Bezirksebene, gegliedert sind. Eine Übermittlung von Einzelangaben mit Namen und Anschrift ist ausgeschlossen.

Nach § 16 Abs. 6 BStatG ist es möglich, den Hochschulen oder sonstigen Einrichtungen mit der Aufgabe unabhängiger wissenschaftlicher Forschung für die Durchführung wissenschaftlicher Vorhaben Einzelangaben dann zur Verfügung zu stellen, wenn diese so anonymisiert sind, daß sie nur mit einem unverhältnismäßig großen Aufwand an Zeit, Kosten und Arbeitskraft den Befragten oder Betroffenen wieder zugeordnet werden können.

Die Pflicht zur Geheimhaltung besteht auch für Personen, die Empfänger von Einzelangaben sind.

Hilfsmerkmale, Trennen und Löschen, laufende Nummern/Ordnungsnummern

Name und Anschrift der auskunftgebenden Stelle, die Kenn-Nummer, die von der hilfeleistenden Stelle für jeden zu meldenden Betreuungsfall frei vergeben wird, sowie Name und Telefonnummer der für eventuelle Rückfragen zur Verfügung stehenden Person sind Hilfsmerkmale, die lediglich der technischen Durchführung der Erhebung dienen. Sie werden nach Abschluß der Prüfung der Angaben vom Erhebungsvordruck abgetrennt, gesondert aufbewahrt und spätestens nach Abschluß der nächsten Erhebung vernichtet.

Die verwendete "laufende Nummer" ist eine frei vergabene Nummer, die nur der Unterscheidung der in die Erhebung einbezogenen Hilfeempfänger dient.

Abgrenzung des Erhebungsbereichs

In die Erhebung werden einbezogen,

- junge Menschen, für die ein Erziehungsbeistand oder ein Betreuungshelfer tätig bzw. eingesetzt wird,
- junge Menschen, die sich kraft richterlicher Weisung, auf Veranlassung des Jugendamtes oder freiwillig an sozialer Gruppenarbeit beteiligen.

Meldung zur Statistik

Für jede betreute Familie bitte einen Erhebungsvordruck 3 "Sozialpädagogische Familienhilfe" anlegen und bei Ende der Betreuung versehen mit der Monats- und Jahresangabe unmittelbar dem zuständigen Statistischen Landesamt zusenden. Die Betreuung gilt als abgeschlossen, wenn sie einvernehmlich beendet wurde oder wenn während des letzten halben Jahres kein Kontakt mit der betreuten Familie stattgefunden hat.

Dauert die Hilfe über das Berichtsjahr hinaus an, bitte die Satzstelle 28 (Hilfe dauert an) ankreuzen und den Erhebungsvordruck zum Jahresende, spätestens bis zum 1. Februar des dem Berichtsjahr folgenden Jahres, dem Statistischen Landesamt übersenden. In diesem Fall ist es zweckmäßig, die Angaben auf einen neuen Erhebungsvordruck zu übertragen, der dann für die Meldung im nächsten Jahr verwendet wird.

Grundsätzlich meldet die die Betreuung durchführende Stelle. Wird eine Familie durch mehr als einen Helfer betreut (sogenannte Co-Betreuung), so ist nur eine Meldung zur Statistik abzugeben.

Erläuterungen zu den Erhebungsmerkmalen

Art der Hilfe

Sozialpädagogische Familienhilfe ist eine ambulante und betreuungsintensive Form der öffentlichen Erziehung und ein Hilfeangebot für Familien in Krisensituationen. Die Familienhilfe kann charakterisiert werden als

- ganzheitliche, unmittelbar praktische Hilfe,
- Angebot für die Familie unter dem Gesichtspunkt der Freiwilligkeit,
- Hilfe für die ganze Familie als soziale Gruppe, die einzelne Familienmitglieder nicht ausgrenzt und auch das Umfeld der Familie einbezieht,
- gemeinsamer Lernprozeß von Familie und Familienhelfer zur Verbesserung der Eltern-Kind-Beziehung.

Beginn der Hilfe (Sst 16 - 21)

Hier sind der Monat und das Jahr der ersten Kontaktaufnahme mit der Familie einzutragen.

Ende der Hilfe (Sst 22 - 27)

Hier sind der Monat und das Jahr des letzten Kontaktes mit der Familie einzutragen. Wurde der Betreuungsprozeß einseitig von der betreuten Familie abgebrochen, gilt die Betreuung als abgeschlossen, wenn während eines halben Jahres kein Kontakt stattgefunden hat.

Angaben zur betreuten Familie

Bei den Angaben zur betreuten Familie sind die Verhältnisse bei Beginn der Hilfe maßgebend.

Zusammensetzung der Familie (Sst 29)

Zu den "Eltern" zählen auch Adoptiveltern, jedoch nicht Pflegeeltern.

Staatsangehörigkeit der Eltern/des sorgeberechtigten Elternteils (Sst 30)

Besitzen die Eltern oder ein Elternteil außer der deutschen noch eine weitere Staatsangehörigkeit, ist "deutsch" anzukreuzen. Die Zeile "deutsch/nicht-deutsch" gilt nur für den Fall, in dem ein Elternteil die deutsche, der andere eine ausländische Staatsangehörigkeit besitzt oder staatenlos ist.

Geburtsjahre des ältesten und des jüngsten Kindes/Jugendlichen (Sst 35 - 42)

Die Geburtsjahre sind nur für Kinder und Jugendliche einzutragen, die ständig in der Familie leben und das 18. Lebensjahr noch nicht vollendet haben.

Bei nur einem Kind ist das Feld für das jüngste Kind freizulassen.

Angaben zur Hilfe

Wer hat die Hilfe angeregt? (Sst 43)

Es ist nur eine Angabe zulässig. Die Kontaktaufnahme kann vielfältig sein, z.B. telefonisch, schriftlich oder persönlich. Anzugeben ist der/die Erstmeldende.

Selbstmeldende Kinder oder Jugendliche fallen unter "Sonstige".

Anlaß der Hilfe (Sst 44 - 58)

Unter "Anlaß" werden diejenigen Ereignisse oder Faktoren verstanden, die die Probleme in der Familie ausgelöst haben. Sie sollen insoweit angegeben werden, als sie zu Beginn der Hilfe bekannt waren. Die Angaben können sich auf alle Familienmitglieder beziehen, sofern dies nicht nach der Formulierung ausgeschlossen ist.

Es sind bis zu drei Ankreuzungen möglich.

- Erziehungsschwierigkeiten (Sst 45)

Hierunter fallen in erster Linie Störungen im Erziehungsgeschehen zwischen Kind und Eltern. Diese können auftreten durch Belastungen oder Entwicklungen, die die Entfaltungs-, Lern- und Erfahrungsräume für eine günstig verlaufende Erziehung und Entwicklung von Kindern und Jugendlichen zeitweilig-punktuell oder dauerhaft erschweren oder verhindern.

- Beziehungsprobleme (Sst 46)

können z.B. im Erziehungsgeschehen zwischen Kind und Eltern, im Verhältnis der Eltern zuein-

Unter "Sonstige" sind z.B. zu erfassen Arzt, Pflegeeltern, andere Personensorgeberechtigte (Vormund, Pfleger).

Anlaß der Hilfe (Sst 39 - 49)

Unter "Anlaß" werden diejenigen Ereignisse oder Faktoren verstanden, die die Probleme ausgelöst haben.

Sie sollen insoweit angegeben werden, als sie zu Beginn der Hilfe bekannt waren.

Es sind bis zu zwei Ankreuzungen möglich.

- **Beziehungsprobleme (Sst 40)**
können z.B. im Erziehungsgeschehen zwischen Kind und Eltern, im Verhältnis der Eltern zueinander oder im Verhalten zur sozialen Umwelt allgemein auftreten.
- **Schul-/Ausbildungsprobleme (Sst 41)**
Hierunter fallen insbesondere individuell bedingte Lern- und Leistungsschwierigkeiten.

- **Straftat des Jugendlichen/jungen Volljährigen (Sst 42)**

ist nur bei Strafmündigkeit anzugeben, d.h. wenn der junge Mensch das 14. Lebensjahr bereits vollendet hat. Bei delinquentem Verhalten von Kindern unter 14 Jahren ist hingegen "Entwicklungsauffälligkeiten" anzukreuzen.

- **Anzeichen für Kindesmißhandlung (Sst 44)**

Mit Kindesmißhandlung in Familien sind alle situativen psychischen und physischen Gewaltanwendungen gegen Kinder gemeint, die entweder körperliche Verletzungen zur Folge haben oder/und im Kind existenzbedrohende Angstgefühle hervorrufen.

- **Wohnungsprobleme (Sst 47)**

Wohnungsprobleme umfassen unzureichende Wohnverhältnisse, Nichtseßhaftigkeit/Obdachlosigkeit, Trebe.

Die Angaben zu den Anlässen "Straftat" (Sst 42), "Suchtprobleme" (Sst 43) und "Arbeitslosigkeit" (Sst 48) beziehen sich ausschließlich auf den betreuten jungen Menschen, nicht jedoch auf andere Familienmitglieder.

SOZIALPÄDAGOGISCHE

FAMILIENHILFE

1 Familien am 31.12.1995 und Familien mit beendeter Hilfe 1995
nach deren Zusammensetzung sowie nach Trägergruppen

Bezugsperson(en) Staatsangehörigkeit der Eltern/ des Elternteils Familiientyp	Familien am 31.12.			Familien mit beendeter Hilfe		
	insgesamt	betreut durch		insgesamt	betreut durch	
		öffentliche Träger	freie Träger		öffentliche Träger	freie Träger
Eltern	4 061	2 274	1 787	2 570	1 568	1 002
In der Familie leben ständig						
alle Kinder/Jugendliche	3 461	1 967	1 494	2 201	1 359	842
nicht alle Kinder/Jugendliche	600	307	293	369	209	160
Zahl der ständig in der Familie lebenden Kinder/Jugendlichen						
1	695	413	282	508	321	187
2	1 204	690	514	783	492	291
3	1 015	561	454	613	367	246
4	621	325	296	364	206	158
5	276	146	130	158	94	64
6 und mehr	250	139	111	144	88	56
Elternteil mit Stiefelternteil/Partner	1 824	1 047	777	1 204	727	477
In der Familie leben ständig						
alle Kinder/Jugendliche	1 443	858	585	978	617	361
nicht alle Kinder/Jugendliche	381	189	192	226	110	116
Zahl der ständig in der Familie lebenden Kinder/Jugendlichen						
1	418	250	168	307	207	100
2	550	334	216	353	215	138
3	439	251	188	289	173	116
4	262	124	138	162	86	76
5	96	59	37	65	32	33
6 und mehr	59	29	30	28	14	14
Alleinerziehender Elternteil	5 361	3 114	2 247	3 341	2 039	1 302
In der Familie leben ständig						
alle Kinder/Jugendliche	4 539	2 687	1 852	2 887	1 791	1 096
nicht alle Kinder/Jugendliche	822	427	395	454	248	206
Zahl der ständig in der Familie lebenden Kinder/Jugendlichen						
1	1 625	1 013	612	1 121	738	383
2	1 748	1 035	713	1 095	663	432
3 und mehr	1 988	1 066	922	1 125	638	487
Insgesamt	11 246	6 435	4 811	7 115	4 334	2 781
In der Familie leben ständig						
alle Kinder/Jugendliche	9 443	5 512	3 931	6 066	3 767	2 299
nicht alle Kinder/Jugendliche	1 803	923	880	1 049	567	482
Zahl der ständig in der Familie lebenden Kinder/Jugendlichen						
1	2 738	1 676	1 062	1 936	1 266	670
2	3 502	2 059	1 443	2 231	1 370	861
3	2 583	1 426	1 157	1 577	935	642
4	1 423	735	688	814	452	362
5	562	299	263	335	188	147
6 und mehr	438	240	198	222	123	99
Deutsche	10 237	5 710	4 527	6 562	3 968	2 594
Nichtdeutsche	757	568	189	408	279	129
Deutsche/Nichtdeutsche	252	157	95	145	87	58
Familien in denen						
alle Kinder unter 3 Jahre alt sind	894	519	375	571	327	244
alle Kinder/Jugendliche zwischen						
6 und 15 Jahre alt sind	2 915	1 733	1 182	1 883	1 190	693
alle Kinder/Jugendliche zwischen						
12 und 18 Jahre alt sind	1 140	775	365	916	642	274
der Geburtenabstand zwischen ältesten						
und jüngstem Kind/Jugendlichen						
10 Jahre und mehr beträgt	1 680	871	809	966	563	403

2 Familien nach deren Zusammensetzung und Anregendem der Hilfe

2.1 Familien am 31.12.1995

Bezugsperson(en) Staatsangehörigkeit der Eltern/ des Elternteils Familientyp	Insgesamt	Hilfe wurde angeregt durch				
		Eltern/ Elternteil	Jugendamt/ ASD	andere öffentliche Stellen	Dienste freier Träger	sonstige
Eltern	4 061	801	2 489	417	236	118
In der Familie leben ständig alle Kinder/Jugendliche	3 461	717	2 050	367	220	107
nicht alle Kinder/Jugendliche	600	84	439	50	16	11
Zahl der ständig in der Familie lebenden Kinder/Jugendlichen						
1	695	134	428	77	36	20
2	1 204	252	716	125	77	34
3	1 015	207	609	114	55	30
4	621	112	393	58	39	19
5	276	58	171	22	13	12
6 und mehr	250	38	172	21	16	3
Elternteil mit Stiefelternteil/Partner	1 824	343	1 154	207	78	42
In der Familie leben ständig alle Kinder/Jugendliche	1 443	278	875	191	65	34
nicht alle Kinder/Jugendliche	381	65	279	16	13	8
Zahl der ständig in der Familie lebenden Kinder/Jugendlichen						
1	418	75	258	57	16	12
2	550	103	345	67	20	15
3	439	76	283	47	22	11
4	262	59	163	22	15	3
5	96	15	72	6	2	1
6 und mehr	59	15	33	8	3	-
Alleinerziehender Elternteil	5 361	1 002	3 431	491	252	185
In der Familie leben ständig alle Kinder/Jugendliche	4 539	883	2 819	447	216	174
nicht alle Kinder/Jugendliche	822	119	612	44	36	11
Zahl der ständig in der Familie lebenden Kinder/Jugendlichen						
1	1 625	280	984	198	76	87
2	1 748	344	1 137	147	78	42
3 und mehr	1 988	378	1 310	146	98	56
Insgesamt	11 246	2 146	7 074	1 115	566	345
In der Familie leben ständig alle Kinder/Jugendliche	9 443	1 878	5 744	1 005	501	315
nicht alle Kinder/Jugendliche	1 803	268	1 330	110	65	30
Zahl der ständig in der Familie lebenden Kinder/Jugendlichen						
1	2 738	489	1 670	332	128	119
2	3 502	699	2 198	339	175	91
3	2 583	491	1 649	239	130	74
4	1 423	276	902	118	88	39
5	562	114	387	43	21	17
6 und mehr	438	77	288	44	24	5
Deutsche	10 237	1 972	6 457	986	500	322
Nichtdeutsche	757	119	468	105	46	19
Deutsche/Nichtdeutsche	252	55	149	24	20	4
Familien in denen alle Kinder unter 3 Jahre alt sind	894	116	589	85	42	62
alle Kinder/Jugendliche zwischen 6 und 15 Jahre alt sind	2 915	624	1 728	338	150	75
alle Kinder/Jugendliche zwischen 12 und 18 Jahre alt sind	1 140	268	616	175	42	39
der Geburtenabstand zwischen ältesten und jüngstem Kind/Jugendlichen 10 Jahre und mehr beträgt	1 680	326	1 087	143	75	49

2 Familien nach deren Zusammensetzung und Anregendem der Hilfe

2.2 Familien mit beendeter Hilfe 1995

Bezugsperson(en) Staatsangehörigkeit der Eltern/ des Elternteils Familientyp	Insgesamt	Hilfe wurde angeregt durch				
		Eltern/ Elternteil	Jugendamt/ ASD	andere öffentliche Stellen	Dienste freier Träger	sonstige
Eltern	2 570	450	1 624	278	113	105
In der Familie leben ständig						
alle Kinder/Jugendliche	2 201	412	1 344	245	103	97
nicht alle Kinder/Jugendliche	369	38	280	33	10	8
Zahl der ständig in der Familie lebenden Kinder/Jugendlichen						
1	508	94	312	57	18	27
2	783	147	481	83	37	35
3	613	110	387	64	29	23
4	364	63	236	34	16	15
5	158	23	105	21	5	4
6 und mehr	144	13	103	19	8	1
Elternteil mit Stiefelternteil/Partner	1 204	220	765	148	40	31
In der Familie leben ständig						
alle Kinder/Jugendliche	978	177	607	133	32	29
nicht alle Kinder/Jugendliche	226	43	158	15	8	2
Zahl der ständig in der Familie lebenden Kinder/Jugendlichen						
1	307	63	171	52	8	13
2	353	58	220	54	15	6
3	289	54	198	23	8	6
4	162	28	109	14	6	5
5	65	10	48	4	3	-
6 und mehr	28	7	19	1	-	1
Alleinerziehender Elternteil	3 341	584	2 136	372	145	104
In der Familie leben ständig						
alle Kinder/Jugendliche	2 887	530	1 785	349	123	100
nicht alle Kinder/Jugendliche	454	54	351	23	22	4
Zahl der ständig in der Familie lebenden Kinder/Jugendlichen						
1	1 121	194	676	153	52	46
2	1 095	180	699	131	49	36
3 und mehr	1 125	210	761	88	44	22
Insgesamt	7 115	1 254	4 525	798	298	240
In der Familie leben ständig						
alle Kinder/Jugendliche	6 066	1 119	3 736	727	258	226
nicht alle Kinder/Jugendliche	1 049	135	789	71	40	14
Zahl der ständig in der Familie lebenden Kinder/Jugendlichen						
1	1 936	351	1 159	262	78	86
2	2 231	385	1 400	268	101	77
3	1 577	296	1 024	152	66	39
4	814	145	550	60	31	28
5	335	50	236	33	9	7
6 und mehr	222	27	156	23	13	3
Deutsche	6 562	1 164	4 203	709	261	225
Nichtdeutsche	408	66	233	68	28	13
Deutsche/Nichtdeutsche	145	24	89	21	9	2
Familien in denen						
alle Kinder unter 3 Jahre alt sind	571	62	407	46	25	31
alle Kinder/Jugendliche zwischen						
6 und 15 Jahre alt sind	1 883	380	1 117	251	77	58
alle Kinder/Jugendliche zwischen						
12 und 18 Jahre alt sind	916	217	485	156	25	33
der Geburtenabstand zwischen ältesten						
und jüngstem Kind/Jugendlichen						
10 Jahre und mehr beträgt	966	158	656	92	36	24

Lfd. Nr.	Bezugsperson(en)	Insge- samt 1)						
	Staatsangehörigkeit der Eltern/ des Elternteils		Entwick- lungsauf- fällig- keiten	Erziehungs- schwierig- keiten	Beziehungs- probleme	Vernach- lässigung des Kindes/ Jugend- lichen	Anzeichen für Kin- desmiß- handlung	Anzeichen für sexu- ellen Mißbrauch
	Familientyp							
1	Eltern	4 061	1 778	2 562	1 409	632	173	139
2	In der Familie leben ständig							
3	alle Kinder/Jugendliche	3 461	1 533	2 196	1 206	488	142	108
	nicht alle Kinder/Jugendliche	600	245	366	203	144	31	31
	Zahl der ständig in der Familie lebenden Kinder/Jugendlichen							
4	1	695	258	356	246	121	30	18
5	2	1 204	543	753	468	184	55	34
6	3	1 015	464	680	345	151	42	37
7	4	621	273	421	208	89	27	39
8	5	276	124	175	88	38	10	7
9	6 und mehr	250	116	177	54	49	9	4
10	Elternteil mit Stiefelternteil/Partner	1 824	690	1 150	672	297	96	90
11	In der Familie leben ständig							
12	alle Kinder/Jugendliche	1 443	566	890	527	213	75	58
	nicht alle Kinder/Jugendliche	381	124	260	145	84	21	32
	Zahl der ständig in der Familie lebenden Kinder/Jugendlichen							
13	1	418	148	230	145	63	22	10
14	2	550	203	338	212	88	27	25
15	3	439	178	289	168	74	25	25
16	4	262	103	186	99	46	11	14
17	5	96	34	67	34	14	10	10
18	6 und mehr	59	24	40	14	12	1	6
19	Alleinerziehender Elternteil	5 361	1 755	3 365	1 728	742	117	224
20	In der Familie leben ständig							
21	alle Kinder/Jugendliche	4 539	1 459	2 801	1 472	577	98	174
	nicht alle Kinder/Jugendliche	822	296	564	256	165	19	50
	Zahl der ständig in der Familie lebenden Kinder/Jugendlichen							
22	1	1 625	485	818	586	217	36	54
23	2	1 748	598	1 156	584	232	31	69
24	3 und mehr	1 988	672	1 391	558	293	50	101
25	Insgesamt	11 246	4 223	7 077	3 809	1 671	386	453
26	In der Familie leben ständig							
27	alle Kinder/Jugendliche	9 443	3 558	5 887	3 205	1 278	315	340
	nicht alle Kinder/Jugendliche	1 803	665	1 190	604	393	71	113
	Zahl der ständig in der Familie lebenden Kinder/Jugendlichen							
28	1	2 738	891	1 404	977	401	88	82
29	2	3 502	1 344	2 247	1 264	504	113	128
30	3	2 583	1 007	1 758	856	382	96	120
31	4	1 423	568	998	451	222	50	78
32	5	562	229	367	165	80	26	31
33	6 und mehr	438	184	303	96	82	13	14
34	Deutsche	10 237	3 823	6 427	3 467	1 528	342	428
35	Nichtdeutsche	757	294	482	224	98	34	20
36	Deutsche/Nichtdeutsche	252	106	168	118	45	10	5
	Familien in denen							
37	alle Kinder unter 3 Jahre alt sind	894	216	389	364	192	45	3
38	alle Kinder/Jugendliche zwischen 6 und 15 Jahre alt sind	2 915	1 082	1 841	954	308	73	145
39	alle Kinder/Jugendliche zwischen 12 und 18 Jahre alt sind	1 140	332	652	395	87	12	45
40	der Geburtenabstand zwischen ältesten und jüngstem Kind/Jugendlichen 10 Jahre und mehr beträgt	1 680	611	1 133	546	248	56	81

1) Ohne Mehrfachzählungen.

2) Für jede Familie konnten bis zu drei Anlässe
der Hilfe angegeben werden.

bisheriger durchschnittlicher Dauer und Anlaß der Hilfe

am 31.12.1995

Hilfe veranlaßt durch 2)									Bisherige durchschnittliche Dauer der Hilfe-gewährung in Monaten	Lfd. Nr.
Schul-/ Ausbildungs- probleme	Straftat des Ju- gendlichen	Sucht- probleme	Trennung/ Scheidung der Eltern	Inhaftie- rung eines Elternteils	Wohnungs- probleme	Über- schuldung	Arbeits- losigkeit	Krankheit (längere Zeit), Be- hinderung eines Elternteils		
978	40	423	202	44	540	657	420	430	14	1
857	34	343	173	35	449	524	355	369	14	2
121	6	80	29	9	91	133	65	61	16	3
126	12	90	32	9	102	101	74	115	13	4
264	5	147	68	11	121	173	118	140	13	5
221	9	95	60	16	121	175	93	102	14	6
170	8	44	25	4	103	128	65	46	14	7
92	2	35	10	2	45	45	40	14	17	8
105	4	12	7	2	48	35	30	13	18	9
381	28	167	355	23	223	220	117	106	14	10
306	22	121	296	17	173	177	84	84	13	11
75	6	46	59	6	50	43	33	22	14	12
60	5	50	71	4	43	39	24	38	13	13
122	7	42	125	9	72	58	43	32	13	14
98	7	44	71	7	56	57	25	22	15	15
61	3	24	51	2	29	44	17	9	13	16
22	6	6	18	1	11	17	6	3	16	17
18	-	1	19	-	12	5	2	2	13	18
1 182	33	432	1 609	94	726	566	296	511	13	19
1 017	31	346	1 404	79	603	456	244	453	13	20
165	2	86	205	15	123	110	52	58	14	21
306	7	173	352	11	251	168	105	206	12	22
347	7	146	563	29	220	171	97	165	13	23
529	19	113	694	54	255	227	94	140	13	24
2 541	101	1 022	2 166	161	1 489	1 443	833	1 047	13	25
2 180	87	810	1 873	131	1 225	1 157	683	906	13	26
361	14	212	293	30	264	286	150	141	15	27
492	24	313	455	24	396	308	203	359	12	28
733	19	335	756	49	413	402	258	337	13	29
580	24	217	520	46	315	362	175	204	13	30
388	17	90	275	22	206	232	105	96	14	31
176	10	51	94	11	75	87	57	25	16	32
172	7	16	66	9	84	52	35	26	17	33
2 231	77	988	1 983	136	1 363	1 365	786	947	13	34
258	22	20	162	20	84	51	34	71	13	35
52	2	14	21	5	42	27	13	29	13	36
27	-	105	74	14	227	127	80	112	9	37
864	5	311	644	25	261	297	197	329	14	38
484	38	111	251	8	65	71	60	118	15	39
559	31	139	270	26	234	246	129	113	14	40

Lfd. Nr.	Bezugsperson(en) Staatsangehörigkeit der Eltern/ des Elternteils Familiientyp	Insgesamt 1)						Anzeichen für sexuellen Mißbrauch
			Entwicklungs- fähig- keiten	Erziehungs- schwierig- keiten	Beziehungs- probleme	Vernachlässigung des Kindes/ Jugend- lichen	Anzeichen für Kin- desmiß- handlung	
1	Eltern	2 570	1 031	1 561	982	436	129	80
2	In der Familie leben ständig alle Kinder/Jugendliche	2 201	882	1 328	856	342	97	63
3	nicht alle Kinder/Jugendliche	369	149	233	126	94	32	17
	Zahl der ständig in der Familie lebenden Kinder/Jugendlichen							
4	1	508	173	245	194	91	22	10
5	2	783	326	481	322	134	41	17
6	3	613	239	406	228	93	23	28
7	4	364	157	241	149	65	24	14
8	5	158	75	95	47	24	10	4
9	6 und mehr	144	61	93	42	29	9	7
10	Elternteil mit Stiefelternteil/Partner	1 204	426	709	451	211	59	57
11	In der Familie leben ständig alle Kinder/Jugendliche	978	350	566	373	156	46	47
12	nicht alle Kinder/Jugendliche	226	76	143	78	55	13	10
	Zahl der ständig in der Familie lebenden Kinder/Jugendlichen							
13	1	307	100	147	111	57	10	9
14	2	353	122	212	140	61	20	18
15	3	289	107	181	107	46	20	16
16	4	162	67	109	58	25	5	7
17	5	65	19	43	23	16	2	5
18	6 und mehr	28	11	17	12	6	2	2
19	Alleinerziehender Elternteil	3 341	1 006	2 008	1 059	564	78	124
20	In der Familie leben ständig alle Kinder/Jugendliche	2 887	855	1 720	914	449	64	97
21	nicht alle Kinder/Jugendliche	454	151	288	145	115	14	27
	Zahl der ständig in der Familie lebenden Kinder/Jugendlichen							
22	1	1 121	295	571	394	187	27	26
23	2	1 095	339	681	353	183	34	51
24	3 und mehr	1 125	372	756	312	194	17	47
25	Insgesamt	7 115	2 463	4 278	2 492	1 211	266	261
26	In der Familie leben ständig alle Kinder/Jugendliche	6 066	2 087	3 614	2 143	947	207	207
27	nicht alle Kinder/Jugendliche	1 049	376	664	349	264	59	54
	Zahl der ständig in der Familie lebenden Kinder/Jugendlichen							
28	1	1 936	568	963	699	335	59	45
29	2	2 231	787	1 374	815	378	95	86
30	3	1 577	550	1 019	542	253	54	74
31	4	814	316	557	280	142	33	30
32	5	335	147	213	92	60	14	15
33	6 und mehr	222	95	152	64	43	11	11
34	Deutsche	6 562	2 287	3 959	2 283	1 126	234	246
35	Nichtdeutsche	408	124	233	133	59	25	12
36	Deutsche/Nichtdeutsche	145	52	86	76	26	7	3
	Familien in denen							
37	alle Kinder unter 3 Jahre alt sind	571	148	248	226	143	26	4
38	alle Kinder/Jugendliche zwischen 6 und 15 Jahre alt sind	1 883	602	1 123	655	252	52	80
39	alle Kinder/Jugendliche zwischen 12 und 18 Jahre alt sind	916	241	500	331	87	9	37
40	der Geburtenabstand zwischen ältesten und jüngstem Kind/Jugendlichen 10 Jahre und mehr beträgt	966	342	658	326	144	28	46

1) Ohne Mehrfachzählungen.

2) Für jede Familie konnten bis zu drei Anlässe
der Hilfe angegeben werden.

bisheriger durchschnittlicher Dauer und Anlaß der Hilfe
mit beendeter Hilfe 1995

Hilfe veranlaßt durch 2)									Lfd. Nr.
Schul-/ Ausbildungs- probleme	Straftat des Ju- gendlichen	Sucht - probleme	Trennung/ Scheidung der Eltern	Inhaftie- rung eines Elternteils	Wohnungs- probleme	Über- schuldung	Arbeits- losigkeit	Krankheit (längere Zeit), Be- hinderung eines Elternteils	
583	31	274	154	35	341	380	241	287	1
508	29	219	135	28	284	319	205	254	2
75	2	55	19	7	57	61	36	33	3
107	12	75	39	9	58	49	49	73	4
157	5	92	43	9	87	105	77	91	5
147	10	54	35	11	83	105	61	64	6
75	3	26	22	2	66	62	34	31	7
48	1	12	10	2	21	31	14	16	8
49	-	15	5	2	26	28	6	12	9
284	16	105	253	14	153	122	86	75	10
229	15	78	210	10	130	92	65	56	11
55	1	27	43	4	23	30	21	19	12
62	2	37	75	4	37	20	19	19	13
78	8	33	72	5	34	37	22	22	14
72	1	19	61	3	31	35	25	20	15
47	4	11	20	2	26	17	16	9	16
15	1	5	19	-	16	11	4	3	17
10	-	-	6	-	9	2	-	2	18
678	32	318	1 051	58	451	328	162	266	19
596	29	263	916	46	390	270	139	243	20
82	3	55	135	12	61	58	23	23	21
217	12	126	291	18	177	96	58	118	22
199	9	101	354	14	117	106	53	74	23
262	11	91	406	26	157	126	51	74	24
1 545	79	697	1 458	107	945	830	489	628	25
1 333	73	560	1 261	84	804	681	409	553	26
212	6	137	197	23	141	149	80	75	27
386	26	238	405	31	272	165	126	210	28
434	22	226	469	28	238	248	152	187	29
360	13	137	347	27	212	212	118	131	30
199	15	58	142	10	134	114	63	54	31
92	2	21	69	6	52	53	23	27	32
74	1	17	26	5	37	38	7	19	33
1 381	70	670	1 342	98	869	789	462	567	34
145	8	15	97	7	57	26	18	40	35
19	1	12	19	2	19	15	9	21	36
16	-	61	63	13	168	74	40	65	37
504	5	202	470	22	140	162	124	217	38
395	34	85	210	11	46	64	47	92	39
287	19	82	162	15	145	126	61	72	40

4 Familien nach deren Zusammensetzung sowie Altersgruppen des ältesten und jüngsten in der Familie ständig lebenden Kindes/Jugendlichen

4.1 Familien am 31.12.1995

Bezugsperson(en)	Familien			Davon (Sp.3): Alter des jüngsten Kindes/Jugendlichen von ... bis unter ... Jahren					
	insgesamt	davon mit		unter 3	3 - 6	6 - 9	9 - 12	12 - 15	15 - 18
		einem Kind(ern)	zwei und mehr Jugendlichen						
Eltern	4 061	695	3 366	1 285	1 011	589	299	145	37
Alter des ältesten Kindes/Jugendlichen von ... bis unter ... Jahren									
unter 3	283	223	60	60	-	-	-	-	-
3 - 6	526	111	415	347	68	-	-	-	-
6 - 9	777	98	679	336	296	47	-	-	-
9 - 12	774	82	692	226	252	181	33	-	-
12 - 15	848	86	762	177	237	193	124	31	-
15 - 18	853	95	758	139	158	168	142	114	37
Elternteil mit Stiefelternteil/Partner .	1 824	418	1 406	544	388	237	151	72	13
Alter des ältesten Kindes/Jugendlichen von ... bis unter ... Jahren									
unter 3	132	106	26	25	-	-	-	-	-
3 - 6	205	72	133	112	21	-	-	-	-
6 - 9	303	66	237	135	78	24	-	-	-
9 - 12	360	52	308	115	121	55	17	-	-
12 - 15	400	72	328	86	89	85	55	13	-
15 - 18	424	50	374	71	79	73	79	59	13
Alleinerziehender Elternteil	5 361	1 625	3 736	1 031	1 155	791	478	235	46
Alter des ältesten Kindes/Jugendlichen von ... bis unter ... Jahren									
unter 3	480	423	57	57	-	-	-	-	-
3 - 6	657	289	368	259	109	-	-	-	-
6 - 9	888	232	656	248	323	85	-	-	-
9 - 12	1 093	265	828	227	291	242	68	-	-
12 - 15	1 070	214	856	136	225	246	205	44	-
15 - 18	1 173	202	971	104	207	218	205	191	46
Insgesamt	11 246	2 738	8 508	2 860	2 554	1 617	928	452	96
Alter des ältesten Kindes/Jugendlichen von ... bis unter ... Jahren									
unter 3	895	752	143	142	-	-	-	-	-
3 - 6	1 388	472	916	718	198	-	-	-	-
6 - 9	1 968	396	1 572	719	697	156	-	-	-
9 - 12	2 227	399	1 828	568	664	478	118	-	-
12 - 15	2 318	372	1 946	399	551	524	384	88	-
15 - 18	2 450	347	2 103	314	444	459	426	364	96

4 Familien nach deren Zusammensetzung sowie Altersgruppen des ältesten und jüngsten in der Familie ständig lebenden Kindes/Jugendlichen

4.2 Familien mit beendeter Hilfe 1995

Bezugsperson(en)	Familien			Davon (Sp.3): Alter des jüngsten Kindes/Jugendlichen von ... bis unter ... Jahren					
	insgesamt	davon mit		unter 3	3 - 6	6 - 9	9 - 12	12 - 15	15 - 18
		einem Kind(ern)	zwei und mehr Jugendlichen						
Eltern	2 570	508	2 062	704	640	392	200	108	18
Alter des ältesten Kindes/Jugendlichen von ... bis unter ... Jahren									
unter 3	195	138	57	57	-	-	-	-	-
3 - 6	307	75	232	185	47	-	-	-	-
6 - 9	457	67	390	176	182	32	-	-	-
9 - 12	489	76	413	117	153	127	16	-	-
12 - 15	505	63	442	100	128	121	79	14	-
15 - 18	617	89	528	69	130	112	105	94	18
Elternteil mit Stiefelternteil/Partner .	1 204	307	897	310	244	176	107	46	14
Alter des ältesten Kindes/Jugendlichen von ... bis unter ... Jahren									
unter 3	78	53	25	25	-	-	-	-	-
3 - 6	117	51	66	57	9	-	-	-	-
6 - 9	172	34	138	73	56	9	-	-	-
9 - 12	231	45	186	72	62	44	8	-	-
12 - 15	270	54	216	48	64	58	37	9	-
15 - 18	336	70	266	35	53	65	62	37	14
Alleinerziehender Elternteil	3 341	1 121	2 220	570	689	474	269	177	41
Alter des ältesten Kindes/Jugendlichen von ... bis unter ... Jahren									
unter 3	298	252	46	46	-	-	-	-	-
3 - 6	449	226	223	173	50	-	-	-	-
6 - 9	543	145	398	128	234	36	-	-	-
9 - 12	603	145	458	97	175	157	29	-	-
12 - 15	686	168	518	79	129	154	119	37	-
15 - 18	762	185	577	47	101	127	121	140	41
Insgesamt	7 115	1 936	5 179	1 584	1 573	1 042	576	331	73
Alter des ältesten Kindes/Jugendlichen von ... bis unter ... Jahren									
unter 3	571	443	128	128	-	-	-	-	-
3 - 6	873	352	521	415	106	-	-	-	-
6 - 9	1 172	246	926	377	472	77	-	-	-
9 - 12	1 323	266	1 057	286	390	328	53	-	-
12 - 15	1 461	285	1 176	227	321	333	235	60	-
15 - 18	1 715	344	1 371	151	284	304	288	271	73

5 Familien mit beendeter Hilfe 1995 nach deren Zusammensetzung, Dauer der Hilfe sowie nach Trägergruppen

5.1 Insgesamt

Bezugsperson(en) Staatsangehörigkeit der Eltern/des Elternteils Familientyp	Insgesamt	Davon mit einer Dauer der Hilfe von ... bis unter ... Monaten						Durchschnittliche Dauer in Monaten
		unter 6	6 - 12	12 - 18	18 - 24	24 - 30	30 und mehr	
Eltern	2 570	520	633	442	386	219	370	18
In der Familie leben ständig								
alle Kinder/Jugendliche	2 201	457	542	381	338	183	300	17
nicht alle Kinder/Jugendliche	369	63	91	61	48	36	70	19
Zahl der ständig in der Familie lebenden Kinder/Jugendlichen								
1	508	116	150	101	62	30	49	15
2	783	163	186	148	112	64	110	17
3	613	120	147	111	103	57	75	17
4	364	72	80	49	61	32	70	20
5	158	27	31	24	28	17	31	22
6 und mehr	144	22	39	9	20	19	35	22
Elternteil mit Stiefelternteil/Partner	1 204	271	309	233	149	85	157	16
In der Familie leben ständig								
alle Kinder/Jugendliche	978	218	260	195	110	64	131	16
nicht alle Kinder/Jugendliche	226	53	49	38	39	21	26	17
Zahl der ständig in der Familie lebenden Kinder/Jugendlichen								
1	307	92	91	46	28	15	35	14
2	353	78	86	74	50	23	42	17
3	289	50	79	57	35	26	42	17
4	162	32	36	30	21	15	28	18
5	65	12	12	21	9	5	6	18
6 und mehr	28	7	5	5	6	1	4	17
Alleinerziehender Elternteil	3 341	791	858	560	448	286	398	16
In der Familie leben ständig								
alle Kinder/Jugendliche	2 887	698	742	492	385	236	334	16
nicht alle Kinder/Jugendliche	454	93	116	68	63	50	64	18
Zahl der ständig in der Familie lebenden Kinder/Jugendlichen								
1	1 121	304	298	192	137	78	112	15
2	1 095	265	272	204	141	90	123	16
3 und mehr	1 125	222	288	164	170	118	163	18
Insgesamt	7 115	1 582	1 800	1 235	983	590	925	17
In der Familie leben ständig								
alle Kinder/Jugendliche	6 066	1 373	1 544	1 068	833	483	765	17
nicht alle Kinder/Jugendliche	1 049	209	256	167	150	107	160	18
Zahl der ständig in der Familie lebenden Kinder/Jugendlichen								
1	1 936	512	539	339	227	123	196	15
2	2 231	506	544	426	303	177	275	16
3	1 577	298	417	269	238	147	208	18
4	814	165	178	122	124	81	144	19
5	335	60	67	58	56	36	58	20
6 und mehr	222	41	55	21	35	26	44	20
Deutsche	6 562	1 448	1 653	1 150	920	551	840	17
Nichtdeutsche	408	98	108	70	46	27	59	17
Deutsche/Nichtdeutsche	145	36	39	15	17	12	26	18
Familien in denen								
alle Kinder unter 3 Jahre alt sind	571	217	179	94	39	22	20	11
alle Kinder/Jugendliche zwischen								
6 und 15 Jahre alt sind	1 883	416	467	343	263	164	230	17
alle Kinder/Jugendliche zwischen								
12 und 18 Jahre alt sind	916	222	249	151	108	68	118	17
der Geburtenabstand zwischen ältesten								
und jüngstem Kind/Jugendlichen								
10 Jahre und mehr beträgt	966	185	232	137	158	105	149	19

5 Familien mit beendeter Hilfe 1995 nach deren Zusammensetzung, Dauer der Hilfe
sowie nach Trägergruppen

5.2 Öffentliche Träger

Bezugsperson(en) Staatsangehörigkeit der Eltern/des Elternteils Familientyp	Insgesamt	Davon mit einer Dauer der Hilfe von ... bis unter ... Monaten						Durch- schnitt- liche Dauer in Monaten
		unter 6	6 - 12	12 - 18	18 - 24	24 - 30	30 und mehr	
Eltern	1 568	295	385	265	245	124	254	19
In der Familie leben ständig								
alle Kinder/Jugendliche	1 359	267	338	232	214	102	206	18
nicht alle Kinder/Jugendliche	209	28	47	33	31	22	48	21
Zahl der ständig in der Familie lebenden Kinder/Jugendlichen								
1	321	72	88	67	37	16	41	16
2	492	93	121	87	77	36	78	18
3	367	67	88	59	68	34	51	19
4	206	42	44	26	35	17	42	21
5	94	13	18	18	15	10	20	24
6 und mehr	88	8	26	8	13	11	22	25
Elternteil mit Stiefelternteil/Partner	727	157	185	135	83	51	116	18
In der Familie leben ständig								
alle Kinder/Jugendliche	617	136	161	117	61	44	98	17
nicht alle Kinder/Jugendliche	110	21	24	18	22	7	18	19
Zahl der ständig in der Familie lebenden Kinder/Jugendlichen								
1	207	62	61	30	19	10	25	15
2	215	46	56	43	25	15	30	17
3	173	22	44	37	23	13	34	20
4	86	17	17	13	9	9	21	20
5	32	6	5	10	4	4	3	19
6 und mehr	14	4	2	2	3	-	3	20
Alleinerziehender Elternteil	2 039	462	504	360	269	160	284	17
In der Familie leben ständig								
alle Kinder/Jugendliche	1 791	419	443	320	235	132	242	17
nicht alle Kinder/Jugendliche	248	43	61	40	34	28	42	19
Zahl der ständig in der Familie lebenden Kinder/Jugendlichen								
1	738	194	187	126	87	50	94	16
2	663	142	162	133	86	47	93	17
3 und mehr	638	126	155	101	96	63	97	19
Insgesamt	4 334	914	1 074	760	597	335	654	18
In der Familie leben ständig								
alle Kinder/Jugendliche	3 767	822	942	669	510	278	546	17
nicht alle Kinder/Jugendliche	567	92	132	91	87	57	108	20
Zahl der ständig in der Familie lebenden Kinder/Jugendlichen								
1	1 266	328	336	223	143	76	160	16
2	1 370	281	339	263	188	98	201	17
3	935	160	240	156	152	86	141	19
4	452	93	92	68	66	43	90	20
5	188	34	35	38	27	19	35	22
6 und mehr	123	18	32	12	21	13	27	23
Deutsche	3 968	829	973	700	556	314	596	18
Nichtdeutsche	279	61	81	52	30	14	41	17
Deutsche/Nichtdeutsche	87	24	20	8	11	7	17	17
Familien in denen								
alle Kinder unter 3 Jahre alt sind	327	129	89	55	21	15	18	11
alle Kinder/Jugendliche zwischen								
6 und 15 Jahre alt sind	1 190	257	306	210	164	89	164	18
alle Kinder/Jugendliche zwischen								
12 und 18 Jahre alt sind	642	154	172	99	75	45	97	18
der Geburtenabstand zwischen ältesten								
und jüngstem Kind/Jugendlichen								
10 Jahre und mehr beträgt	563	102	131	78	93	59	100	20

5 Familien mit beendeter Hilfe 1995 nach deren Zusammensetzung, Dauer der Hilfe sowie nach Trägergruppen

5.3 Freie Träger

Bezugsperson(en) Staatsangehörigkeit der Eltern/des Elternteils Familiientyp	Insgesamt	Davon mit einer Dauer der Hilfe von ... bis unter ... Monaten						Durchschnittliche Dauer in Monaten
		unter 6	6 - 12	12 - 18	18 - 24	24 - 30	30 und mehr	
Eltern	1 002	225	248	177	141	95	116	16
In der Familie leben ständig alle Kinder/Jugendliche	842	190	204	149	124	81	94	16
nicht alle Kinder/Jugendliche	160	35	44	28	17	14	22	17
Zahl der ständig in der Familie lebenden Kinder/Jugendlichen								
1	187	44	62	34	25	14	8	13
2	291	70	65	61	35	28	32	16
3	246	53	59	52	35	23	24	16
4	158	30	36	23	26	15	28	19
5	64	14	13	6	13	7	11	18
6 und mehr	56	14	13	1	7	8	13	18
Elternteil mit Stiefelternteil/Partner	477	114	124	98	66	34	41	15
In der Familie leben ständig alle Kinder/Jugendliche	361	82	99	78	49	20	33	15
nicht alle Kinder/Jugendliche	116	32	25	20	17	14	8	15
Zahl der ständig in der Familie lebenden Kinder/Jugendlichen								
1	100	30	30	16	9	5	10	13
2	138	32	30	31	25	8	12	16
3	116	28	35	20	12	13	8	14
4	76	15	19	17	12	6	7	16
5	33	6	7	11	5	1	3	17
6 und mehr	14	3	3	3	3	1	1	16
Alleinerziehender Elternteil	1 302	329	354	200	179	126	114	15
In der Familie leben ständig alle Kinder/Jugendliche	1 096	279	299	172	150	104	92	15
nicht alle Kinder/Jugendliche	206	50	55	28	29	22	22	16
Zahl der ständig in der Familie lebenden Kinder/Jugendlichen								
1	383	110	111	66	50	28	18	13
2	432	123	110	71	55	43	30	14
3 und mehr	487	96	133	63	74	55	66	17
Insgesamt	2 781	668	726	475	386	255	271	15
In der Familie leben ständig alle Kinder/Jugendliche	2 299	551	602	399	323	205	219	15
nicht alle Kinder/Jugendliche	482	117	124	76	63	50	52	16
Zahl der ständig in der Familie lebenden Kinder/Jugendlichen								
1	670	184	203	116	84	47	36	13
2	861	225	205	163	115	79	74	15
3	642	138	177	113	86	61	67	16
4	362	72	86	54	58	38	54	17
5	147	26	32	20	29	17	23	19
6 und mehr	99	23	23	9	14	13	17	17
Deutsche	2 594	619	680	450	364	237	244	15
Nichtdeutsche	129	37	27	18	16	13	18	16
Deutsche/Nichtdeutsche	58	12	19	7	6	5	9	19
Familien in denen alle Kinder unter 3 Jahre alt sind	244	88	90	39	18	7	2	10
alle Kinder/Jugendliche zwischen 6 und 15 Jahre alt sind	693	159	161	133	99	75	66	16
alle Kinder/Jugendliche zwischen 12 und 18 Jahre alt sind	274	68	77	52	33	23	21	15
der Geburtenabstand zwischen ältesten und jüngstem Kind/Jugendlichen 10 Jahre und mehr beträgt	403	83	101	59	65	46	49	17

Länderergebnisse

Sozialpädagogische
6 Familien nach deren Zusammensetzung,
6.1 Familien am

Lfd. Nr.	Gegenstand der Nachweisung	Deutsch-land	Baden-Württemberg	Bayern	Berlin	Brandenburg	Bremen	Hamburg	Hessen
1	Eltern	4 061	561	282	307	197	55	26	213
2	In der Familie leben ständig								
3	alle Kinder/Jugendliche	3 461	493	239	274	158	48	20	181
	nicht alle Kinder/Jugendliche ..	600	68	43	33	39	7	6	32
	Zahl der ständig in der Familie lebenden Kinder/Jugendlichen								
4	1	695	108	41	47	43	18	10	37
5	2	1 204	155	98	117	62	16	8	64
6	3	1 015	153	70	74	37	10	3	54
7	4	621	72	46	36	32	9	2	26
8	5	276	36	13	20	14	1	1	14
9	6 und mehr	250	37	14	13	9	1	2	18
10	Elternteil mit Stiefelternteil	1 824	170	106	146	115	48	16	94
11	In der Familie leben ständig								
12	alle Kinder/Jugendliche	1 443	139	78	125	91	42	12	72
	nicht alle Kinder/Jugendliche ..	381	31	28	21	24	6	4	22
	Zahl der ständig in der Familie lebenden Kinder/Jugendlichen								
13	1	418	29	27	35	25	22	2	15
14	2	550	55	31	45	46	16	3	31
15	3	439	43	23	32	25	8	5	27
16	4	262	23	15	23	12	-	3	15
17	5	96	13	7	9	6	2	2	5
18	6 und mehr	59	7	3	2	1	-	1	1
19	Alleinerziehender Elternteil	5 361	716	387	488	267	119	73	266
20	In der Familie leben ständig								
21	alle Kinder/Jugendliche	4 539	639	323	449	214	108	66	209
	nicht alle Kinder/Jugendliche ..	822	77	64	39	53	11	7	57
	Zahl der ständig in der Familie lebenden Kinder/Jugendlichen								
22	1	1 625	257	111	162	81	69	20	78
23	2	1 748	207	132	162	72	33	29	98
24	3 und mehr	1 988	252	144	164	114	17	24	90
25	Insgesamt	11 246	1 447	775	941	579	222	115	573
26	In der Familie leben ständig								
27	alle Kinder/Jugendliche	9 443	1 271	640	848	463	198	98	462
	nicht alle Kinder/Jugendliche ..	1 803	176	135	93	116	24	17	111
	Zahl der ständig in der Familie lebenden Kinder/Jugendlichen								
28	1	2 738	394	179	244	149	109	32	130
29	2	3 502	417	261	324	180	65	40	193
30	3	2 583	351	176	195	128	29	22	141
31	4	1 423	162	107	102	63	15	13	61
32	5	562	68	31	45	37	3	3	26
33	6 und mehr	438	55	21	31	22	1	5	22
34	Deutsche	10 237	1 221	681	727	576	189	91	486
35	Nichtdeutsche	757	177	75	186	1	26	20	66
36	Deutsche/Nichtdeutsche	252	49	19	28	2	7	4	21
37	Familien in denen ...								
	alle Kinder unter 3 Jahre								
38	alt sind	894	165	81	40	50	3	6	27
39	alle Kinder/Jugendliche zwischen								
	6 und 15 Jahre alt sind	2 915	375	187	327	160	57	38	167
40	alle Kinder/Jugendliche zwischen								
	12 und 18 Jahre alt sind	1 140	176	64	114	89	106	22	67
	der Geburtenabstand zwischen äl-								
	testen und jüngstem Kind/Jugend-								
	lichen 10 Jahre und mehr beträgt	1 680	199	107	129	95	17	16	83
41	Betreut durch								
42	öffentliche Träger	6 435	1 145	416	941	290	222	47	360
	freie Träger	4 811	302	359	-	289	-	68	213

StBA, FS 13, Reihe 6.1.1, 1995

Familienhilfe

Trägergruppen und nach Ländern

31.12.1995

Mecklen- burg- Vor- pommern	Nieder- sachsen	Nordrhein- Westfalen	Rheinland- Pfalz	Saarland	Sachsen	Sachsen- Anhalt	Schleswig- Holstein	Thüringen	Nachrichtlich		Lfd. Nr.
									früheres Bundesgebiet	neue Länder und Berlin-Ost	
339	319	807	182	59	361	87	104	162	2 827	1 234	1
303 36	274 45	707 100	155 27	49 10	277 84	73 14	89 15	121 41	2 454 373	1 007 227	2 3
48	46	129	22	13	67	22	9	35	459	236	4
91	95	235	66	23	97	18	24	35	868	336	5
84	81	219	49	12	87	15	24	43	733	282	6
53	59	130	31	6	64	16	22	17	430	191	7
33	19	52	6	3	26	10	9	19	168	108	8
30	19	42	8	2	20	6	16	13	169	81	9
209	158	300	66	22	188	63	52	71	1 112	712	10
186 23	118 40	243 57	43 23	15 7	144 44	44 19	38 14	53 18	869 243	574 138	11 12
62	28	62	17	8	38	16	10	22	244	174	13
61	45	81	18	8	51	23	15	21	323	227	14
47	36	83	18	3	46	15	14	14	281	158	15
26	34	45	7	3	40	6	6	4	162	100	16
6	12	14	4	-	8	1	3	4	64	32	17
7	3	15	2	-	5	2	4	6	38	21	18
424	393	1 098	157	66	442	130	120	215	3 695	1 666	19
369 55	325 68	933 165	130 27	57 9	347 95	105 25	91 29	174 41	3 161 534	1 378 288	20 21
141	106	268	47	21	138	42	30	54	1 111	514	22
129	122	404	47	26	135	43	36	73	1 240	508	23
154	165	426	63	19	169	45	54	88	1 344	644	24
972	870	2 205	405	147	991	280	276	448	7 634	3 612	25
858 114	717 153	1 883 322	328 77	121 26	768 223	222 58	218 58	348 100	6 484 1 150	2 959 653	26 27
251	180	459	86	42	243	80	49	111	1 814	924	28
281	262	720	131	57	283	84	75	129	2 431	1 071	29
208	211	557	102	29	216	47	68	103	1 817	766	30
122	137	282	56	12	153	43	45	50	947	476	31
59	45	106	15	4	58	15	15	32	342	220	32
51	35	81	15	3	38	11	24	23	283	155	33
966 1 5	840 23 7	2 016 128 61	367 25 13	125 13 9	976 4 11	277 1 2	262 9 5	437 2 9	6 671 745 218	3 566 12 34	34 35 36
56	70	159	30	27	90	36	14	40	603	291	37
268	173	564	108	27	224	64	65	111	1 992	923	38
113	72	131	40	7	62	19	32	26	794	346	39
160	129	308	54	20	174	46	60	83	1 073	607	40
381 591	651 219	1 091 1 114	293 112	96 51	102 889	141 139	173 103	86 362	5 093 2 541	1 342 2 270	41 42

StBA, FS 13, Reihe 6.1.1, 1995

Lfd. Nr.	Gegenstand der Nachweisung	Deutschland	Baden-Württemberg	Bayern	Berlin	Brandenburg	Bremen	Hamburg	Hessen
1	Eltern	2 570	376	188	150	182	46	26	97
2	In der Familie leben ständig alle Kinder/Jugendliche	2 201	334	142	137	160	42	22	80
3	nicht alle Kinder/Jugendliche ..	369	42	26	13	22	4	4	17
	Zahl der ständig in der Familie lebenden Kinder/Jugendlichen								
4	1	508	73	25	31	42	19	6	21
5	2	783	109	52	52	51	17	8	35
6	3	613	108	49	25	37	4	6	21
7	4	364	42	28	19	33	3	4	8
8	5	158	16	9	13	14	3	2	5
9	6 und mehr	144	28	5	10	5	-	-	7
10	Elternteil mit Stiefelternteil	1 204	115	52	70	121	39	10	43
11	In der Familie leben ständig alle Kinder/Jugendliche	978	94	40	58	99	37	10	36
12	nicht alle Kinder/Jugendliche ..	226	21	12	12	22	2	-	7
	Zahl der ständig in der Familie lebenden Kinder/Jugendlichen								
13	1	307	33	7	20	32	26	2	6
14	2	353	26	20	17	41	6	5	16
15	3	289	36	12	14	31	4	-	13
16	4	162	11	9	14	8	3	2	5
17	5	65	2	4	4	7	-	-	2
18	6 und mehr	28	7	-	1	2	-	1	1
19	Alleinerziehender Elternteil	3 341	504	206	237	200	110	69	134
20	In der Familie leben ständig alle Kinder/Jugendliche	2 887	453	166	214	170	104	61	102
21	nicht alle Kinder/Jugendliche ..	454	51	40	23	30	6	8	32
	Zahl der ständig in der Familie lebenden Kinder/Jugendlichen								
22	1	1 121	223	58	74	76	57	20	49
23	2	1 095	128	77	88	57	36	27	40
24	3 und mehr	1 125	153	71	75	67	17	22	45
25	Insgesamt	7 115	995	426	457	503	195	105	274
26	In der Familie leben ständig alle Kinder/Jugendliche	6 066	881	348	409	429	183	93	218
27	nicht alle Kinder/Jugendliche ..	1 049	114	78	48	74	12	12	56
	Zahl der ständig in der Familie lebenden Kinder/Jugendlichen								
28	1	1 936	329	90	125	150	102	28	76
29	2	2 231	263	149	157	149	59	40	91
30	3	1 577	237	97	90	108	22	21	62
31	4	814	92	61	50	54	9	12	23
32	5	335	36	21	22	32	3	3	11
33	6 und mehr	222	38	8	13	10	-	1	11
34	Deutsche	6 562	833	378	395	498	170	89	240
35	Nichtdeutsche	408	128	39	55	1	20	14	20
36	Deutsche/Nichtdeutsche	145	34	9	7	4	5	2	14
37	Familien in denen ... alle Kinder unter 3 Jahre alt sind	571	116	41	16	37	4	6	20
38	alle Kinder/Jugendliche zwischen 6 und 15 Jahre alt sind	1 883	268	101	179	133	52	34	86
39	alle Kinder/Jugendliche zwischen 12 und 18 Jahre alt sind	916	148	32	78	74	104	21	34
40	der Geburtenabstand zwischen ältesten und jüngstem Kind/Jugendlichen 10 Jahre und mehr beträgt	966	120	45	58	75	9	11	34
41	Betreut durch öffentliche Träger	4 334	793	254	457	345	195	46	156
42	freie Träger	2 781	202	172	-	158	-	59	118

Familienhilfe

Trägergruppen und nach Ländern

beendeter Hilfe 1995

Mecklen- burg- Vor- pommern	Nieder- sachsen	Nordrhein- Westfalen	Rheinland- Pfalz	Saarland	Sachsen	Sachsen- Anhalt	Schleswig- Holstein	Thüringen	Nachrichtlich		Lfd. Nr.
									früheres Bundesgebiet	neue Länder und Berlin-Ost	
145	218	601	107	23	180	124	55	72	1 817	753	1
129 16	192 26	518 83	89 18	23 -	139 41	89 35	45 10	60 12	1 581 236	620 133	2 3
32	30	100	28	7	38	29	12	15	343	165	4
32	65	203	31	3	59	34	15	17	572	211	5
36	52	154	19	9	34	29	11	19	451	162	6
25	39	81	15	4	26	18	10	9	244	120	7
9	15	31	6	-	16	7	4	8	100	58	8
11	17	32	8	-	7	7	3	4	107	37	9
157	85	229	38	13	122	51	26	33	696	508	10
132 25	68 17	183 46	29 9	11 2	99 23	35 16	20 6	27 6	568 128	410 98	11 12
56	11	45	6	3	27	15	9	9	165	142	13
39	17	79	16	3	40	17	3	8	201	152	14
38	29	48	6	4	28	11	6	9	165	124	15
16	18	32	7	2	19	6	5	5	103	59	16
8	7	21	2	1	4	2	1	-	42	23	17
-	3	4	1	-	4	-	2	2	20	8	18
270	213	715	132	27	259	93	68	104	2 343	998	19
239 31	181 32	613 102	112 20	27 -	225 34	72 21	54 14	94 10	2 025 318	862 136	20 21
97	55	191	38	7	89	26	25	36	778	343	22
99	67	260	35	8	87	33	22	31	753	342	23
74	91	264	59	12	83	34	21	37	812	313	24
572	516	1 545	277	63	561	268	149	209	4 856	2 259	25
500 72	441 75	1 314 231	230 47	61 2	463 98	196 72	119 30	181 28	4 174 682	1 892 367	26 27
185	96	336	72	17	154	70	46	60	1 286	650	28
170	149	542	82	14	186	84	40	56	1 526	705	29
114	129	364	64	22	106	60	30	51	1 112	465	30
63	83	175	37	9	67	33	22	24	555	259	31
24	34	75	13	1	30	12	6	12	218	117	32
16	25	53	9	-	18	9	5	6	159	63	33
570	496	1 413	258	58	555	263	139	207	4 325	2 237	34
1	16	85	11	4	3	2	8	1	398	10	35
1	4	47	8	1	3	3	2	1	133	12	36
31	33	139	17	9	49	21	12	20	407	164	37
188	131	349	72	16	133	63	31	47	1 260	623	38
80	47	115	24	5	73	34	27	20	619	297	39
91	82	218	35	5	91	38	23	31	619	347	40
315 257	385 131	709 836	190 87	42 21	114 447	175 93	90 59	68 141	3 171 1 685	1 163 1 096	41 42

StBA, FS 13, Reihe 6.1.1, 1995

Lfd. Nr.	Gegenstand der Nachweisung	Deutsch- land	Baden- Württem- berg	Bayern	Berlin	Branden- burg	Bremen	Hamburg	Hessen
1	Familien am 31.12.1995	11 246	1 447	775	941	579	222	115	573
	Hilfe wurde angeregt durch								
2	Eltern/Elternteil	2 146	238	109	292	134	67	13	94
3	Jugendamt/ASD	7 074	892	576	465	328	56	86	421
4	andere öffentliche Stellen	1 115	151	30	156	81	77	9	34
5	Dienste freier Träger	566	74	47	9	24	4	6	15
6	sonstige	345	92	13	19	12	18	1	9
7	Durchschnittliche Dauer der Hilfe in Monaten	14	15	11	14	13	17	10	13
8	Familien mit beendeter Hilfe	7 115	995	426	457	503	195	105	274
	Hilfe wurde angeregt durch								
9	Eltern/Elternteil	1 254	169	47	154	100	84	8	38
10	Jugendamt/ASD	4 525	613	334	217	284	37	83	201
11	andere öffentliche Stellen	798	102	16	63	83	65	8	22
12	Dienste freier Träger	298	36	25	5	15	2	6	5
13	sonstige	240	75	4	18	21	7	-	8
	Hilfe veranlaßt durch 1)								
14	Entwicklungsauffälligkeiten	2 463	353	161	221	158	49	45	110
15	Erziehungsschwierigkeiten	4 278	603	297	246	252	64	77	185
16	Beziehungsprobleme	2 492	369	155	195	154	56	27	94
17	Vernachlässigung des Kindes/ Jugendlichen	1 211	181	82	48	97	17	17	51
18	Anzeichen für Kindesmißhandlung	266	43	19	14	17	3	4	25
19	Anzeichen für sexuellen Mißbrauch	261	21	16	17	12	6	2	16
20	Schul-/Ausbildungsprobleme	1 545	274	71	123	112	32	36	68
21	Straftat des Jugendlichen	79	25	4	1	6	2	1	6
22	Suchtprobleme	697	80	39	21	54	13	11	32
23	Trennung/Scheidung der Eltern	1 458	199	82	70	51	101	12	41
24	Inhaftierung eines Elternteils	107	19	13	8	9	3	-	4
25	Wohnungsprobleme	945	121	63	33	85	2	17	32
26	Überschuldung	830	65	63	33	99	2	5	21
27	Arbeitslosigkeit	489	27	17	19	66	2	1	4
28	Krankheit (längere Zeit), Behin- derung eines Elternteils	628	82	37	42	47	13	10	16
	Dauer der Hilfe								
29	von ... bis unter ... Monaten								
30	unter 6	1 582	212	91	86	121	54	28	58
31	6 - 12	1 800	247	140	117	133	50	26	66
32	12 - 18	1 235	162	77	83	95	26	30	53
33	18 - 24	983	139	54	72	87	21	12	41
34	24 - 30	590	81	36	45	25	13	7	25
35	30 und mehr	925	154	28	54	42	31	2	31
35	Durchschnittliche Dauer der Hilfe in Monaten	17	18	14	18	15	16	12	16

1) Für jede Familie konnten bis zu drei Anlässe der Hilfe angegeben werden.

Familienhilfe

mit beendeter Hilfe 1995 nach
der Hilfe sowie nach Ländern

Mecklen- burg- Vor- pommern	Nieder- sachsen	Nordrhein- Westfalen	Rheinland- Pfalz	Saarland	Sachsen	Sachsen- Anhalt	Schleswig- Holstein	Thüringen	Nachrichtlich		Lfd. Nr.
									früheres Bundesgebiet	neue Länder und Berlin-Ost	
972	870	2 205	405	147	991	280	276	448	7 634	3 612	1
299	124	402	48	25	168	61	23	49	1 317	829	2
325	637	1 449	309	100	667	183	229	351	5 054	2 020	3
244	54	88	18	12	107	22	7	25	583	532	4
47	30	217	26	9	24	6	12	16	446	120	5
57	25	49	4	1	25	8	5	7	234	111	6
18	11	12	14	13	14	8	21	13	14	14	7
572	516	1 545	277	63	561	268	149	209	4 856	2 259	8
156	65	213	42	10	81	54	11	22	786	468	9
179	391	1 065	202	48	412	172	123	164	3 246	1 279	10
196	39	86	13	2	52	27	9	15	407	391	11
17	13	142	16	3	6	1	3	3	256	42	12
24	8	39	4	-	10	14	3	5	161	79	13
127	200	538	103	28	163	91	64	52	1 812	651	14
221	356	1 118	185	41	293	137	105	98	3 196	1 082	15
145	178	661	81	22	178	67	48	62	1 836	656	16
78	78	263	58	13	108	48	29	43	828	383	17
8	19	71	12	1	14	5	5	6	211	55	18
14	30	91	14	1	10	6	1	4	210	51	19
82	116	265	74	15	129	55	46	47	1 092	453	20
2	1	10	3	1	6	9	1	1	54	25	21
71	60	158	26	7	55	31	13	26	450	247	22
220	90	330	69	15	80	39	23	36	1 020	438	23
4	7	25	5	1	8	1	-	-	82	25	24
63	64	190	29	12	116	52	23	43	575	370	25
70	53	108	22	2	133	71	14	69	367	463	26
96	25	28	7	2	101	54	2	38	119	370	27
31	52	132	26	5	67	27	20	21	422	206	28
150	89	378	84	7	138	40	17	29	1 076	506	29
138	125	367	75	24	145	66	36	45	1 244	556	30
83	97	287	31	13	97	43	25	33	846	389	31
64	78	201	35	8	88	32	25	26	661	322	32
43	63	133	19	4	39	24	5	28	413	177	33
94	64	179	33	7	54	63	41	48	616	309	34
19	17	16	16	16	15	22	23	20	18	16	35

Statistisches Landesamt

Rechtsgrundlage, Hilfsmerkmale: Siehe Informationsblatt, das Bestandteil des Erhebungsvordrucks ist.
Beim Ausfüllen bitte die Erläuterungen beachten!
Bitte teilen Sie uns mit, an wen wir uns bei Rückfragen wenden dürfen (freiwillige Angabe):

Name

Telefon (Vorwahl/Rufnummer)

Statistik der Jugendhilfe – Teil I

3 Sozialpädagogische Familienhilfe 199

Name und Anschrift der auskunftgebenden Stelle:

Kenn-Nummer:

Wird vom Statistischen Landesamt ausgefüllt!

Kreis

Gemeinde

Gemeindeteil

Lfd. Nr.

Sst 1 – 14

– Zutreffendes bitte ankreuzen oder ausfüllen –

Art des Trägers

Sst

– Träger der öffentlichen Jugendhilfe

1

– Träger der freien Jugendhilfe

2

15

Beginn der Hilfe

Monat

Jahr

1

9

16 – 21

Ende der Hilfe

1

9

9

22 – 27

Hilfe dauert an

1

28

Angaben zur betreuten Familie

Zusammensetzung der Familie

Kinder/Jugendliche leben

– bei Eltern

1

– bei einem Elternteil mit Stiefelternteil oder Partner

2

– bei alleinerziehendem Elternteil

3

29

Staatsangehörigkeit der Eltern/des sorgeberechtigten Elternteils

– deutsch

1

– nicht-deutsch

2

– deutsch/nicht-deutsch (bei Eltern mit verschiedener Staatsangehörigkeit)

3

30

Zahl der Kinder/Jugendlichen,

– die ständig in der Familie leben

31 – 32

– die ständig außerhalb der Familie untergebracht sind

33 – 34

Angaben zur Hilfe

Wer hat die Hilfe angeregt?

– Eltern, Elternteil

1

– Jugendamt/ASD

2

– andere öffentliche Stellen

3

– Dienste freier Träger

4

– Sonstige

5

43

Anlaß der Hilfe
(bis zu 3 Ankreuzungen sind möglich)

– Entwicklungsauffälligkeiten

1

44

– Erziehungsschwierigkeiten

1

45

– Beziehungsprobleme

1

46

– Vernachlässigung des Kindes/Jugendlichen

1

47

– Anzeichen für Kindesmißhandlung

1

48

– Anzeichen für sexuellen Mißbrauch

1

49

– Schul-/Ausbildungsprobleme

1

50

– Straftat des Jugendlichen

1

51

– Suchtprobleme

1

52

– Trennung/Scheidung der Eltern

1

53

– Inhaftierung eines Elternteils

1

54

– Wohnungsprobleme

1

55

– Überschuldung

1

56

– Arbeitslosigkeit

1

57

– Krankheit (längere Zeit), Behinderung eines Elternteils

1

58

Informationsblatt

als Bestandteil des Erhebungsvordrucks der Statistik der Jugendhilfe - Teil I

3: Sozialpädagogische Familienhilfe 199.

Art, Zweck und Umfang der Erhebung

Über Familien, denen sozialpädagogische Familienhilfe gewährt wird, wird jährlich eine Totalerhebung durchgeführt. Mit der Befragung sollen umfassende und zuverlässige statistische Daten über familienbezogene sozialpädagogische Maßnahmen der Jugendhilfe und über die Struktur der betreuten Familien bereitgestellt werden. Die Angaben dienen zur Beobachtung der Entwicklung familienunterstützender und -stabilisierender Maßnahmen und zur Beantwortung aktueller jugend- und familienpolitischer Fragestellungen. Sie werden ferner für Planungsaufgaben auf dem Gebiet der Jugendhilfe und für die Fortentwicklung des Jugendhilfrechts benötigt.

Rechtsgrundlagen

§§ 98 bis 103 des Achten Buches Sozialgesetzbuch (SGB VIII) in der Fassung der Bekanntmachung vom 3. Mai 1993 (BGBl. I S. 637), das zuletzt durch Artikel 5 des Gesetzes vom 13. Juni 1994 (BGBl. I S. 1229) geändert worden ist, in Verbindung mit dem Gesetz über die Statistik für Bundeszwecke (Bundesstatistikgesetz-BStatG) vom 22. Januar 1987 (BGBl. I S. 462, 565), zuletzt geändert durch Artikel 6 Abs. 36 des Gesetzes vom 27. Dezember 1993 (BGBl. I S. 2378, 1994 I S. 2439).

Erhoben werden die Angaben zu § 99 Abs. 1 Nr. 1 Buchstaben a), c) SGB VIII.

Die Auskunftspflicht ergibt sich aus § 102 Abs. 2 Nr. 1 und 6 SGB VIII in Verbindung mit § 15 BStatG. Hiernach sind die örtlichen Träger der Jugendhilfe sowie die Träger der freien Jugendhilfe auskunftspflichtig. Gemäß § 15 Abs. 6 BStatG haben Widerspruch und Anfechtungsklage gegen die Aufforderung zur Auskunftserteilung keine aufschiebende Wirkung.

Zur Durchführung der Erhebung übermitteln die Träger der öffentlichen Jugendhilfe den Statistischen Ämtern der Länder auf Anforderung die erforderlichen Anschriften der übrigen Auskunftspflichtigen.

Geheimhaltung

Die erhobenen Einzelangaben werden nach § 16 BStatG grundsätzlich geheimgehalten. Nur in ausdrücklich gesetzlich geregelten Ausnahmefällen dürfen Einzelangaben übermittelt werden.

Eine Übermittlung der erhobenen Angaben ist nach § 103 SGB VIII in Verbindung mit § 16 Abs. 4 BStatG an oberste Bundes- und Landesbehörden in Form von

Tabellen mit statistischen Ergebnissen zulässig, auch wenn Tabellenfelder nur einen einzigen Fall ausweisen, sofern diese Tabellen nicht tiefer als auf Regierungsbezirksebene, im Fall der Stadtstaaten auf Bezirksebene, gegliedert sind. Eine Übermittlung von Einzelangaben mit Namen und Anschrift ist ausgeschlossen.

Nach § 16 Abs. 6 BStatG ist es möglich, den Hochschulen oder sonstigen Einrichtungen mit der Aufgabe unabhängiger wissenschaftlicher Forschung für die Durchführung wissenschaftlicher Vorhaben Einzelangaben dann zur Verfügung zu stellen, wenn diese so anonymisiert sind, daß sie nur mit einem unverhältnismäßig großen Aufwand an Zeit, Kosten und Arbeitskraft den Befragten oder Betroffenen wieder zugeordnet werden können.

Die Pflicht zur Geheimhaltung besteht auch für Personen, die Empfänger von Einzelangaben sind.

Hilfsmerkmale, Trennen und Löschen, laufende Nummern/Ordnungsnummern

Name und Anschrift der auskunftgebenden Stelle, die Kenn-Nummer, die von der hilfeleistenden Stelle für jede zu meldende betreute Familie frei vergeben wird, sowie Name und Telefonnummer der für eventuelle Rückfragen zur Verfügung stehenden Person sind Hilfsmerkmale, die lediglich der technischen Durchführung der Erhebung dienen. Sie werden nach Abschluß der Prüfung der Angaben vom Erhebungsvordruck abgetrennt, gesondert aufbewahrt und spätestens nach Abschluß der nächsten Erhebung vernichtet.

Die verwendete "laufende Nummer" ist eine frei vergebene Nummer, die nur der Unterscheidung der in die Erhebung einbezogenen Hilfeempfänger dient.

Abgrenzung des Erhebungsbereichs

Die Erhebung erstreckt sich auf alle vollständigen Familien sowie Teilfamilien mit Kindern und Jugendlichen, die in ihrer Wohnung und in ihrem sozialen Umfeld im Rahmen der sozialpädagogischen Familienhilfe ambulant betreut werden.

Nicht einzubeziehen sind Familien, die einen jungen Menschen in Vollzeitpflege gemäß § 33 SGB VIII aufgenommen haben und dessentwegen gleichzeitig durch einen Familienhelfer betreut werden.

Es sind nur die Familien zu melden, deren Betreuung sich über mindestens drei Monate erstreckt und bei denen mehrere Kontakte stattgefunden haben.

Meldung zur Statistik

Für jeden Fall, in dem erzieherische Hilfe in Form eines Erziehungsbeistandes, Betreuungshelfers oder der Beteiligung an sozialer Gruppenarbeit gewährt wird, bitte einen Erhebungsvordruck 2 "Betreuung einzelner junger Menschen" anlegen und bei Ende der Hilfe versehen mit der Monats- und Jahresangabe unmittelbar dem zuständigen Statistischen Landesamt zusenden. Werden einem jungen Menschen im Berichtsjahr also beispielsweise zwei Hilfen verschiedener Art gewährt (z.B. Betreuung durch einen Betreuungshelfer und soziale Gruppenarbeit), so sind zwei Erhebungsvordrucke auszufüllen. Findet die Betreuung in einer Gruppe statt, ist ebenfalls für jeden Beteiligten ein besonderer Erhebungsvordruck auszufüllen und bei Ende der Hilfe dem Statistischen Landesamt zu übermitteln.

Dauert die ambulante Betreuung über das Berichtsjahr hinaus an, bitte die Satzstelle 29 (Hilfe dauert an) ankreuzen und den Erhebungsvordruck zum Jahresende, spätestens bis zum 1. Februar des dem Berichtsjahr folgenden Jahres, dem Statistischen Landesamt übersenden. In diesem Fall ist es zweckmäßig, die Angaben auf einen neuen Erhebungsvordruck zu übertragen, der dann für die Meldung im nächsten Jahr verwendet wird.

Grundsätzlich meldet die die Betreuung durchführende Stelle.

Erläuterungen zu den Erhebungsmerkmalen

Art der Hilfe (Sst 16)

- **Unterstützung durch Erziehungsbeistand**
Pädagogisch fundierte ambulante Erziehungshilfe, die das Kind, den Jugendlichen oder den jungen Volljährigen bei der Bewältigung von Entwicklungsproblemen möglichst unter Einbeziehung des sozialen Umfelds unterstützen und unter Erhaltung des Lebensbezugs zur Familie seine Selbstständigkeit fördern soll.
- **Unterstützung durch Betreuungshelfer**
Eine richterliche Weisung, die dem Jugendlichen oder jungen Volljährigen auferlegt, sich der Betreuung und Aufsicht eines Betreuungshelfers zu unterstellen, kommt überwiegend als alleinige Anordnung in Betracht, ggf. in Verbindung mit anderen Erziehungsmaßnahmen oder Zuchtmitteln sowie als vorläufige Maßnahme gemäß § 71 Abs. 1 Jugendgerichtsgesetz.

Das Jugendamt kann einen Betreuungshelfer auch bereits im Vorfeld eines Gerichtsverfahrens einsetzen, um so darauf hinzuwirken, daß von einer strafrechtlichen Verfolgung abgesehen bzw. ein bereits eingeleitetes Verfahren eingestellt wird.

• soziale Gruppenarbeit

Soziale Gruppenarbeit soll helfen, Erziehungsprobleme junger Menschen zu bewältigen und auf der Grundlage eines gruppenpädagogischen Konzepts die Entwicklung junger Menschen durch soziales Lernen in der Gruppe fördern.

In der Praxis sind für diese Hilfeart auch Bezeichnungen wie Erziehungskurse, Übungs- und Erfahrungskurse oder soziale Trainingskurse üblich. Soziale Gruppenarbeit wird nicht nur als Weisung im Rahmen des Jugendgerichtsgesetzes, sondern zunehmend auch für nicht-delinquente junge Menschen mit vergleichbaren Entwicklungsdefiziten eingesetzt.

Nicht zur sozialen Gruppenarbeit zählt der sogenannte "Täter-Opfer-Ausgleich".

Beginn der Hilfe (Sst 17 - 22)

Maßgebend für den Beginn der Hilfe ist das Tätigwerden des Erziehungsbeistandes, des Betreuungshelfers bzw. der betreuenden Stelle.

Bei der sozialen Gruppenarbeit gilt der Monat und das Jahr des ersten Zusammentreffens der Gruppe als Beginn der Hilfe.

Ende der Hilfe (Sst 23 - 28)

Hier sind der Monat und das Jahr der Aufhebung der Hilfe oder des letzten Kontaktes mit dem jungen Menschen einzutragen.

Eine Maßnahme gilt als abgeschlossen, wenn während eines halben Jahres kein Kontakt stattgefunden hat.

Angaben zur betreuten Person

Bei den Angaben zur "Staatsangehörigkeit" und zu "Junger Mensch lebt bei" sind die Gegebenheiten bei Beginn der Hilfe maßgebend.

Staatsangehörigkeit (Sst 35)

Hat der junge Mensch außer der deutschen noch eine weitere Staatsangehörigkeit, so ist ausschließlich "deutsch" anzukreuzen.

Junger Mensch lebt ... (Sst 37)

- Zu den Eltern zählen auch Adoptiveltern, dagegen nicht Pflegeeltern.
- Zu den Heimen gehören auch heilpädagogische und therapeutische Heime.

Angaben zur Hilfe

Wer hat die Hilfe angeregt? (Sst 38)

Es ist nur eine Angabe zulässig. Die Kontaktaufnahme kann vielfältig sein, z.B. telefonisch, schriftlich oder persönlich. Anzugeben ist der/die Erstmeldende.

ander oder im Verhalten zur sozialen Umwelt allgemein auftreten.

- Vernachlässigung des Kindes/Jugendlichen (Sst 47)

Dies kann sowohl das körperliche als auch das psychische Wohl des Kindes betreffen. Zu letzterem zählen z.B. die unzureichende Gesprächsbereitschaft der Erwachsenen, die nur geringe Neigung, sich auf die Gefühlswelt der Kinder einzulassen, und die Mißachtung kindlicher Bedürfnisse.

- Anzeichen für Kindesmißhandlung (Sst 48)

Mit Kindesmißhandlung in Familien sind alle situativen psychischen und physischen Gewalthandlungen gegen Kinder gemeint, die entweder körperliche Verletzungen zur Folge haben oder/und im

Kind existenzbedrohende Angstgefühle hervorrufen.

- Schul-/Ausbildungsprobleme (Sst 50)

Hierunter fallen insbesondere individuell bedingte Lern- und Leistungsschwierigkeiten.

- Straftat des Jugendlichen (Sst 51)

ist nur bei Strafmündigkeit anzugeben, d.h. wenn der junge Mensch das 14. Lebensjahr bereits vollendet hat. Bei delinquentem Verhalten von Kindern unter 14 Jahren ist hingegen "Entwicklungsauffälligkeiten" anzukreuzen.

- Wohnungsprobleme (Sst 55)

Wohnungsprobleme umfassen unzureichende Wohnverhältnisse, Nichtseßhaftigkeit/Obdachlosigkeit, Trebe.

ANHANG

Familien mit Kindern unter 18 Jahren im April 1995 nach Bundesländern *)

1 000

Land	Familien mit Kindern	Davon	
		Ehepaare	Alleinerziehende
Baden-Württemberg.....	1 188	1 018	170
Bayern.....	1 379	1 188	191
Berlin.....	416	281	135
Berlin-West.....	236	166	70
Berlin-Ost.....	180	115	65
Brandenburg.....	355	263	92
Bremen.....	69	51	18
Hamburg.....	172	127	45
Hessen.....	667	561	106
Mecklenburg-Vorpommern....	256	190	66
Niedersachsen.....	865	733	132
Nordrhein-Westfalen.....	1 993	1 699	294
Rheinland-Pfalz.....	445	382	63
Saarland.....	123	101	22
Sachsen.....	595	449	147
Sachsen-Anhalt.....	357	267	90
Schleswig-Holstein.....	293	241	52
Thüringen.....	338	261	78
Deutschland...	9 513	7 811	1 702
Nachrichtlich:			
Früheres Bundesgebiet.....	7 431	6 267	1 163
Neue Länder und Berlin Ost...	2 082	1 544	538

*) Ergebnis des Mikrozensus. - Bevölkerung am Familienwohnsitz.

**Bevölkerung 1995 nach
Altersgruppen, Geschlecht und Ländern**

AN
Durchschnittliche Bevölkerung 1995 nach

Lfd. Nr.	Alter von ... bis unter ... Jahren	Deutschland	Baden-Württemberg	Bayern	Berlin	Brandenburg	Bremen	Hamburg	Hessen	Mecklenburg-Vorpommern	Niedersachsen
Männ											
1	Insgesamt	39 730 955	5 035 503	5 832 678	1 671 397	1 245 377	327 412	821 864	2 934 014	898 463	3 778 374
	darunter:										
2	unter 3	1 217 545	179 105	202 071	44 222	20 255	9 786	24 184	94 383	15 079	129 903
3	3 - 6	1 374 295	187 781	214 090	52 357	36 151	10 048	25 081	98 847	27 537	137 544
4	6 - 9	1 445 202	183 699	207 073	59 564	53 621	9 795	24 006	97 447	41 555	134 475
5	9 - 12	1 370 383	170 818	192 193	57 002	56 513	8 972	21 795	91 094	42 521	124 251
6	12 - 15	1 399 223	171 646	196 260	57 435	58 182	9 412	22 365	93 494	44 181	126 281
7	15 - 18	1 347 729	162 748	185 994	54 259	56 163	9 572	23 333	90 834	44 595	123 180
8	18 - 21	1 312 466	168 115	190 920	51 220	45 484	10 511	26 894	93 126	35 142	125 821
9	21 - 24	1 482 586	195 720	223 754	58 529	44 118	12 446	30 846	108 640	32 452	144 762
10	24 - 27	1 921 597	253 012	292 071	81 895	52 842	17 056	43 502	143 673	37 854	187 912
11	unter 18	8 154 377	1 055 797	1 197 681	324 839	280 885	57 585	140 764	566 099	215 468	775 634
12	unter 27	12 871 026	1 672 644	1 904 426	516 483	423 329	97 598	242 006	911 538	320 916	1 234 129
Weib											
13	Insgesamt	41 930 010	5 259 732	6 121 252	1 799 606	1 293 508	352 465	885 387	3 059 650	929 781	3 967 558
	darunter:										
14	unter 3	1 154 079	168 880	191 735	41 451	19 184	9 260	22 974	89 939	14 074	123 268
15	3 - 6	1 305 301	178 667	203 167	49 551	34 589	9 601	23 577	94 459	26 208	130 030
16	6 - 9	1 369 277	174 535	195 496	56 709	51 198	9 384	22 453	92 224	38 829	126 060
17	9 - 12	1 300 706	161 870	183 372	54 254	53 745	8 640	20 418	85 569	40 581	117 594
18	12 - 15	1 328 106	163 683	186 496	54 470	55 345	9 127	21 006	88 299	42 465	120 068
19	15 - 18	1 272 580	154 578	176 236	51 243	52 992	8 978	21 017	85 974	41 719	116 171
20	18 - 21	1 244 580	162 541	184 262	50 164	40 048	10 008	24 038	90 251	31 163	121 039
21	21 - 24	1 410 004	191 642	216 657	59 428	36 616	12 304	30 603	106 170	26 550	140 286
22	24 - 27	1 795 047	239 435	275 269	80 900	45 220	15 852	41 665	135 848	32 709	177 023
23	unter 18	7 730 049	1 002 213	1 136 502	307 678	267 053	54 990	131 445	536 464	203 876	733 191
24	unter 27	12 179 680	1 595 831	1 812 690	498 170	388 937	93 154	227 751	868 733	294 298	1 171 539
Ins											
25	Insgesamt	81 660 965	10 295 235	11 953 930	3 471 003	2 538 885	679 877	1 707 251	5 993 664	1 828 244	7 745 932
	darunter:										
26	unter 3	2 371 624	347 985	393 806	85 673	39 439	19 046	47 158	184 322	29 153	253 171
27	3 - 6	2 679 596	366 448	417 257	101 908	70 740	19 649	48 658	193 306	53 745	267 574
28	6 - 9	2 814 479	358 234	402 569	116 273	104 819	19 179	46 459	189 671	80 384	260 535
29	9 - 12	2 671 089	332 688	375 565	111 256	110 258	17 612	42 213	176 663	83 102	241 845
30	12 - 15	2 726 849	335 329	382 756	111 905	113 527	18 539	43 371	181 793	86 646	246 349
31	15 - 18	2 620 309	317 326	362 230	105 502	109 155	18 550	44 350	176 808	86 314	239 351
32	18 - 21	2 557 046	330 656	375 182	101 384	85 532	20 519	50 932	183 377	66 305	246 860
33	21 - 24	2 892 590	387 362	440 411	117 957	80 734	24 750	61 449	214 810	59 002	285 048
34	24 - 27	3 716 644	492 447	567 340	162 795	98 062	32 908	85 167	279 521	70 563	364 935
35	unter 18	15 883 946	2 058 010	2 334 183	632 517	547 938	112 575	272 209	1 102 563	419 344	1 508 825
36	unter 27	25 050 226	3 268 475	3 717 116	1 014 653	812 266	190 752	469 757	1 780 271	615 214	2 405 668

StBA, FS 13, Reihe 6.1.1, 1995

HANG

Altersgruppen, Geschlecht und Ländern

Nordrhein- West- falen	Rhein- land- Pfalz	Saarland	Sachsen	Sachsen- Anhalt	Schleswig- Holstein	Thüringen	Nachrichtlich		Lfr. Nr.
							früheres Bundes- gebiet	neue Länder und Berlin-Ost	
lich									
8 658 520	1 936 643	525 207	2 193 730	1 329 773	1 325 999	1 216 001	32 209 245	7 521 710	1
293 506	64 734	15 848	36 753	23 022	43 903	20 791	1 089 510	128 035	2
314 632	70 321	17 873	61 355	38 885	46 933	34 860	1 156 382	217 913	3
308 356	69 913	17 829	87 167	54 789	45 492	50 421	1 130 561	314 661	4
283 319	65 049	16 823	90 579	56 184	40 459	52 811	1 044 960	325 423	5
286 694	66 244	17 262	94 392	58 003	41 526	55 366	1 061 807	336 936	6
274 247	62 319	16 021	94 184	56 631	40 313	53 336	1 017 879	329 850	7
278 716	60 956	15 899	77 581	45 839	42 466	43 776	1 043 313	269 153	8
319 267	69 659	17 925	79 180	48 446	50 866	45 976	1 209 133	273 453	9
420 758	91 427	23 913	93 916	59 102	69 047	53 617	1 591 141	330 456	10
1 760 754	398 580	101 656	464 430	287 514	258 626	267 585	6 501 099	1 652 818	11
2 779 495	620 622	159 393	715 107	440 901	421 005	410 954	10 344 686	2 525 880	12
lich									
9 187 995	2 026 663	558 478	2 381 697	1 420 594	1 391 033	1 294 611	33 946 880	7 983 130	13
278 840	61 380	15 166	34 670	21 650	41 704	19 904	1 033 201	120 878	14
299 089	67 009	16 759	58 144	36 469	44 450	33 532	1 098 091	207 210	15
293 713	66 820	16 817	82 257	51 993	42 750	48 039	1 071 042	298 235	16
269 610	61 811	15 747	85 839	53 299	38 457	49 900	991 711	308 995	17
271 204	62 396	16 116	90 328	55 104	39 443	52 556	1 006 904	321 202	18
259 669	58 957	15 592	88 318	53 057	37 931	50 148	962 608	309 972	19
267 235	58 005	15 076	70 013	40 962	40 350	39 425	1 002 607	241 973	20
309 435	67 209	17 276	68 256	41 244	47 349	38 979	1 175 811	234 193	21
398 842	85 311	22 548	83 339	52 195	61 472	47 419	1 502 376	292 671	22
1 672 125	378 373	96 197	439 556	271 572	244 735	254 079	6 163 557	1 566 492	23
2 647 637	588 898	151 097	661 164	405 973	393 906	379 902	9 844 351	2 335 329	24
gesamt									
17 846 515	3 963 306	1 083 685	4 575 427	2 750 367	2 717 032	2 510 612	66 156 125	15 504 840	25
572 346	126 114	31 014	71 423	44 672	85 607	40 695	2 122 711	248 913	26
613 721	137 330	34 632	119 499	75 354	91 383	68 392	2 254 473	425 123	27
602 069	136 733	34 646	169 424	106 782	88 242	98 460	2 201 603	612 876	28
552 929	126 860	32 570	176 418	109 483	78 916	102 711	2 036 671	634 418	29
557 898	128 640	33 378	184 720	113 107	80 969	107 922	2 068 711	658 138	30
533 916	121 276	31 613	182 502	109 688	78 244	103 484	1 980 487	639 822	31
545 951	118 961	30 975	147 594	86 801	82 816	83 201	2 045 920	511 126	32
628 702	136 868	35 201	147 436	89 690	98 215	84 955	2 384 944	507 646	33
819 600	176 738	46 461	177 255	111 297	130 519	101 036	3 093 517	623 127	34
3 432 879	776 953	197 853	903 986	559 086	503 361	521 664	12 664 656	3 219 290	35
5 427 132	1 209 520	310 490	1 376 271	846 874	814 911	790 856	20 189 037	4 861 189	36

AN
Bevölkerung am 31.12.1995 nach

Lfd. Nr.	Alter von ... bis unter ... Jahren	Deutschland	Baden-Württemberg	Bayern	Berlin	Brandenburg	Bremen	Hamburg	Hessen	Mecklenburg-Vorpommern	Niedersachsen
Männ											
1	Insgesamt	39 824 823	5 046 847	5 852 034	1 674 278	1 248 325	327 323	822 623	2 942 083	896 536	3 796 589
	darunter:										
2	unter 3	1 206 159	177 575	200 215	43 819	20 297	9 668	23 971	94 096	14 905	129 094
3	3 - 6	1 351 712	187 894	214 592	50 028	31 904	10 075	24 935	98 789	24 042	138 494
4	6 - 9	1 453 870	185 257	209 367	59 482	53 057	9 886	24 260	98 794	40 880	136 567
5	9 - 12	1 383 086	173 147	194 427	57 067	56 158	9 070	22 113	92 264	42 317	126 586
6	12 - 15	1 398 233	171 567	197 021	57 356	58 031	9 401	22 337	93 446	43 691	126 812
7	15 - 18	1 369 499	165 779	188 819	55 450	57 259	9 753	23 513	92 352	45 027	125 104
8	18 - 21	1 322 181	167 085	190 685	51 969	47 520	10 396	26 351	92 842	36 840	125 943
9	21 - 27	3 294 460	433 320	498 730	136 327	94 765	28 329	71 722	243 272	68 700	321 108
10	unter 18	8 162 559	1 061 219	1 204 441	323 202	276 706	57 853	141 129	569 741	210 862	782 657
11	unter 27	12 779 200	1 661 544	1 893 856	511 498	418 991	96 578	239 202	905 855	316 402	1 229 708
Weib											
12	Insgesamt	41 992 676	5 272 520	6 141 450	1 797 140	1 293 717	352 434	885 278	3 067 830	926 548	3 983 833
	darunter:										
13	unter 3	1 143 247	167 676	189 657	41 166	19 301	9 241	22 706	89 441	13 854	122 489
14	3 - 6	1 284 034	178 404	203 818	47 255	30 414	9 525	23 522	94 475	23 052	131 166
15	6 - 9	1 378 037	176 108	198 102	56 700	50 463	9 543	22 837	93 616	38 037	128 056
16	9 - 12	1 313 229	163 992	185 482	54 439	53 558	8 715	20 590	86 608	40 448	119 572
17	12 - 15	1 326 878	163 711	187 055	54 269	55 135	9 165	20 898	88 268	41 914	120 598
18	15 - 18	1 294 521	157 567	179 263	52 299	54 183	9 079	21 186	87 113	42 264	118 130
19	18 - 21	1 253 041	161 296	183 857	50 924	41 781	10 113	24 159	90 438	32 909	120 662
20	21 - 27	3 108 239	418 108	477 899	136 011	79 593	27 178	70 106	235 031	57 252	307 826
21	unter 18	7 739 946	1 007 458	1 143 377	306 128	263 054	55 268	131 739	539 521	199 569	740 011
22	unter 27	12 101 226	1 586 862	1 805 133	493 063	384 428	92 559	226 004	864 990	289 730	1 168 499
Ins											
23	Insgesamt	81 817 499	10 319 367	11 993 484	3 471 418	2 542 042	679 757	1 707 901	6 009 913	1 823 084	7 780 422
	darunter:										
24	unter 3	2 349 406	345 251	389 872	84 985	39 598	18 909	46 677	183 537	28 759	251 583
25	3 - 6	2 635 746	366 298	418 410	97 283	62 318	19 600	48 457	193 264	47 094	269 660
26	6 - 9	2 831 907	361 366	407 469	116 182	103 520	19 429	47 097	192 410	78 917	264 623
27	9 - 12	2 696 315	337 139	379 909	111 506	109 716	17 785	42 703	178 872	82 765	246 158
28	12 - 15	2 725 111	335 278	384 076	111 625	113 166	18 566	43 235	181 714	85 605	247 410
29	15 - 18	2 664 020	323 346	368 083	107 749	111 442	18 832	44 699	179 465	87 291	243 234
30	18 - 21	2 575 222	328 301	374 542	102 893	89 301	20 509	50 510	183 280	69 749	246 605
31	21 - 27	6 402 699	851 428	976 629	272 338	174 358	55 507	141 828	478 303	125 952	628 934
32	unter 18	15 902 505	2 068 678	2 347 819	629 330	539 760	113 121	272 868	1 109 262	410 431	1 522 668
33	unter 27	24 880 426	3 248 407	3 698 990	1 004 561	803 419	189 137	465 206	1 770 845	606 132	2 398 207

StBA, FS 13, Reihe 6.1.1, 1995

HANG

Altersgruppen, Geschlecht und Ländern

Nordrhein- West- falen	Rhein- land- Pfalz	Saarland	Sachsen	Sachsen- Anhalt	Schleswig- Holstein	Thüringen	Nachrichtlich		Lfr. Nr.
							früheres Bundesgebiet	neue Länder und Berlin-Ost	
lich									
8 684 211	1 943 901	525 575	2 194 597	1 325 431	1 330 257	1 214 213	32 305 839	7 518 984	1
289 787	64 028	15 543	36 438	22 532	43 574	20 617	1 079 177	126 982	2
315 508	70 352	17 823	54 502	34 691	47 040	31 043	1 158 564	193 148	3
311 875	70 694	17 917	85 992	54 046	46 374	49 422	1 143 818	310 052	4
287 707	66 034	17 083	89 928	55 731	40 927	52 527	1 059 755	323 331	5
287 218	66 522	17 256	93 489	57 680	41 575	54 831	1 063 704	334 529	6
278 623	63 663	16 301	95 214	57 436	40 846	54 359	1 034 792	334 707	7
279 428	61 219	15 976	81 001	47 539	42 265	45 202	1 041 788	280 393	8
714 304	155 306	40 199	171 212	104 412	115 074	97 680	2 702 798	591 662	9
1 770 718	401 293	101 923	455 563	282 116	260 336	262 799	6 539 810	1 622 749	10
2 764 450	617 818	158 098	707 776	434 067	417 675	405 681	10 284 396	2 494 804	11
lich									
9 208 834	2 034 018	558 795	2 372 006	1 413 497	1 395 204	1 289 572	34 036 111	7 956 565	12
275 854	60 388	14 873	34 434	21 236	41 370	19 561	1 023 463	119 784	13
299 414	67 381	16 781	51 783	32 511	44 644	29 889	1 100 186	183 848	14
297 211	67 582	16 877	81 019	51 146	43 538	47 201	1 084 566	293 471	15
273 989	62 883	16 009	85 237	53 040	39 126	49 541	1 005 795	307 434	16
271 816	62 425	16 071	89 441	54 727	39 348	52 037	1 008 312	318 566	17
264 130	60 377	15 851	89 475	53 885	38 597	51 122	979 436	315 085	18
267 028	58 210	15 167	73 009	42 545	40 175	40 768	1 000 870	252 171	19
685 869	147 765	38 405	148 172	90 185	104 839	84 000	2 596 550	511 689	20
1 682 414	381 036	96 462	431 389	266 545	246 623	249 351	6 201 758	1 538 188	21
2 635 311	587 011	150 034	652 570	399 275	391 637	374 119	9 799 178	2 302 048	22
gesamt									
17 893 045	3 977 919	1 084 370	4 566 603	2 738 928	2 725 461	2 503 785	66 341 950	15 475 549	23
565 641	124 416	30 416	70 872	43 768	84 944	40 178	2 102 640	246 766	24
614 922	137 733	34 604	106 285	67 202	91 684	60 932	2 258 750	376 996	25
609 086	138 276	34 794	167 011	105 192	89 912	96 623	2 228 384	603 523	26
561 696	128 917	33 092	175 165	108 771	80 053	102 068	2 065 550	630 765	27
559 034	128 947	33 327	182 930	112 407	80 923	106 868	2 072 016	653 095	28
542 753	124 040	32 152	184 689	111 321	79 443	105 481	2 014 228	649 792	29
546 456	119 429	31 143	154 010	90 084	82 440	85 970	2 042 658	532 564	30
1 400 173	303 071	78 604	319 384	194 597	219 913	181 680	5 299 348	1 103 351	31
3 453 132	782 329	198 385	886 952	548 661	506 959	512 150	12 741 568	3 160 937	32
5 399 761	1 204 829	308 132	1 360 346	833 342	809 312	779 800	20 083 574	4 796 852	33

StBA, FS 13, Reihe 6.1.1, 1995

Fachserie 13: Sozialleistungen

Reihe 1: Versicherte in der Kranken- und Rentenversicherung

Die Mikrozensus-Ergebnisse über den Krankenversicherungsschutz und über Altersvorsorge in der gesetzlichen Rentenversicherung werden in *jährlichen* Berichten dargestellt. Die Angaben zur Krankenversicherung beziehen sich auf die Wohnbevölkerung nach der Beteiligung am Erwerbsleben, der Art der Krankenkasse/-versicherung des Versicherungsschutzes. Weitere Unterteilungen erfolgen u.a. nach Geschlecht, Altersgruppen, Stellung im Beruf und monatlichem Nettoeinkommen.

Die Tabellen zur Altersvorsorge enthalten Daten über Pflichtmitglieder und Beitragszahler nach der Beteiligung am Erwerbsleben gegliedert nach Geschlecht, Altersgruppen, Stellung im Beruf, Art der gesetzlichen Rentenversicherung und Versicherungsverhältnis. Einige Eckdaten sind im langfristigen Vergleich nachgewiesen.

Reihe 2: Sozialhilfe

Der *jährliche* Bericht enthält detaillierte Angaben über die Sozialhilfeempfänger/-innen sowie über die Ausgaben und Einnahmen der Sozialhilfe. Die Empfänger/-innen von Sozialhilfe werden u.a. nach Hilfearten, Geschlecht, Alter, Staatsangehörigkeit und Art der Unterbringung aufgegliedert. Darüber hinaus werden für die Empfänger laufender Hilfe zum Lebensunterhalt auch Angaben über den Erwerbsstatus, die besondere soziale Situation, die Bezugsdauer sowie über die wesentlichen Komponenten der Bedarfsermittlung nachgewiesen.

Reihe 3: Kriegsopferfürsorge

In *jährlicher* Erscheinungsfolge berichtet diese Reihe über die Ausgaben und Einnahmen sowie über die Empfänger/-innen laufender und einmaliger Leistungen in länderweiser Gliederung. Der Nachweis erfolgt nach Hilfearten sowie nach Empfängergruppen (Beschädigte und Hinterbliebene sowie Sonderfürsorgeberechtigte).

Reihe 4: Wohngeld

Die Ergebnisse der Wohngeldstatistik werden wegen der unterschiedlichen wohngeldrechtlichen Vorschriften für das frühere Bundesgebiet und die neuen Länder und Berlin-Ost ab dem Berichtsjahr 1991 *jährlich* wie folgt veröffentlicht:

4: Wohngeld im früheren Bundesgebiet

4.S.1: Wohngeld in den neuen Ländern und Berlin-Ost

Die Veröffentlichungen enthalten jeweils Angaben zum spitz berechneten und pauschalisierten Wohngeld und liefern detaillierte Daten über die Anzahl und Struktur der Wohngeldempfänger sowie deren Wohnkosten, Wohnverhältnisse und Wohngeldansprüche.

Reihe 5: Schwerbehinderte und Rehabilitationsmaßnahmen

5.1: Schwerbehinderte

Die Veröffentlichung – Erscheinungsfolge alle *zwei Jahre* – enthält in länderweiser Gliederung Daten über die von den Versorgungsämtern als Schwerbehinderte anerkannten Personen, d.h. bei denen ein Grad der Behinderung um 50 und mehr Prozent festgestellt worden ist. Nachgewiesen werden die Schwerbehinderten nach Geschlecht, Altersgruppen, Staatsangehörigkeit, Grad der Behinderung, Art und Ursache der Behinderung sowie nach Mehrfachbehinderung.

5.2: Rehabilitationsmaßnahmen

Der *Jahresbericht* enthält Angaben über die von den gesetzlichen Trägern der Rehabilitation im Berichtsjahr durchgeführten medizinischen und berufsfördernden Rehabilitationsmaßnahmen sowie die Maßnahmen zur sozialen Eingliederung. Dabei wird u.a. nach Art, Dauer und Ergebnis der Maßnahme differenziert. Außerdem finden sich Angaben über die Rehabilitanden u.a. in der Gliederung nach Geschlecht, Altersgruppen, Stellung im Beruf sowie Art und Ursache der Behinderung.

Reihe 6: Jugendhilfe

6.1.1: Institutionelle Beratung, Einzelbetreuung und sozialpädagogische Familienhilfe

Der *jährliche* Bericht enthält Angaben über die jungen Menschen, bei denen eine Erziehungsberatung abgeschlossen wurde, die durch einen Betreuungshelfer/-innen oder Erziehungsbeistand unterstützt werden und die an Maßnahmen der sozialen Gruppenarbeit teilnehmen sowie über die Familien, denen sozialpädagogische Familienhilfe gewährt wird. Darüber hinaus werden Informationen über die Hilfestellung selbst, z.B. über den Anlaß und die Dauer, bereitgestellt.

6.1.2: Erzieherische Hilfen außerhalb des Elternhauses

Mit dieser Veröffentlichung werden *jährlich* Strukturdaten über die neu begonnenen und abgeschlossenen Hilfen zur Erziehung außerhalb des Elternhauses, nämlich Erziehung in einer Tagesgruppe, Vollzeitpflege, Heimerziehung und intensive sozialpädagogische Einzelbetreuung, sowie über den betroffenen Personenkreis zur Verfügung gestellt. Sie enthält auch fortgeschriebene Bestandsdaten zum Jahresende.

6.1.3: Adoptionen und sonstige Hilfen

Neben detaillierten Angaben zu den Adoptionen und Eckzahlen zur Adoptionsvermittlung werden in dieser Reihe auch die *jährlichen* Ergebnisse über die Pflegschaften, Vormundschaften, Beistandschaften und Vaterschaftsfeststellungen, die Sorgerechtsmaßnahmen und die Pflegeerlaubnis nachgewiesen. Ab 1995 sind Angaben zu Vorläufigen Schutzmaßnahmen (Inobhutnahme, Herausnahme) enthalten.

6.1.4: Erzieherische Hilfen außerhalb des Elternhauses am 31.12.1995

Alle *fünf Jahre*, zuletzt am 31.12.1995, wird eine Bestandserhebung über die Hilfen zur Erziehung außerhalb des Elternhauses durchgeführt, deren Ergebnisse in dieser Reihe dargestellt werden. Die Berichtsinhalte stimmen mit denen der Reihe 6.1.2 weitgehend überein.

6.2: Maßnahmen der Jugendarbeit im Rahmen der Jugendhilfe

Dieser in *vierjährigen* Abständen, letzte Erhebung im Jahr 1996, erscheinende Bericht enthält Angaben über die von den öffentlichen und freien Trägern der Jugendhilfe durchgeführten Maßnahmen der Jugendarbeit im Bereich der Kinder- und Jugendberufshilfe, der internationalen Jugendarbeit, der Jugendbildungsarbeit und der Fortbildungsmaßnahmen der Mitarbeiter in der Jugendarbeit. Nachgewiesen wird u.a. die Zahl der Maßnahmen und der Teilnehmer/-innen; die Maßnahmen werden nach Dauer und Trägerschaft gegliedert.

6.3: Einrichtungen und tätige Personen in der Jugendhilfe

Diese Veröffentlichung berichtet alle *vier Jahre*, zuletzt zum 31.12.1994, über Einrichtungen der Jugendhilfe und – soweit möglich – die in ihnen verfügbaren Plätze sowie über dort tätige Personen. Dabei wird gegliedert nach Trägerschaft und Art der Einrichtung, sowie nach Alter, Ausbildungsabschluß, Stellung im Beruf und Arbeitsbereich der in der Jugendhilfe tätigen Personen.

6.3.1: Tageseinrichtungen für Kinder

In *vierjähriger* Folge, erstmals zum 31.12.1994, bringt diese Reihe ausführliche Ergebnisse über die Tageseinrichtungen für Kinder. Sie vermitteln – z.T. in länderweiser Gliederung – wichtige Strukturdaten über die Art und Größe der Einrichtung sowie über demographische und erwerbsstatistische Angaben des dort tätigen Personals. Zusätzlich werden ausgewählte Daten dieser Veröffentlichung (Zusammenfassung) gemeinsam mit den Ergebnissen der sonstigen Einrichtungen der Jugendhilfe in der Reihe 6.3 dargestellt.

6.4: Ausgaben und Einnahmen der öffentlichen Jugendhilfe

Diese *jährliche* Veröffentlichung enthält ab 1992 die Ausgaben der öffentlichen Jugendhilfeträger für Maßnahmen und Einrichtungen sowie die korrespondierenden Einnahmen. Der Nachweis erfolgt nach Hilfe- bzw. Einrichtungsarten sowie nach Einnahme- und Ausgabenarten, z.B. Gebühren, Entgelte, Kostenbeiträge, Personalausgaben, Leistungen an Berechtigte, Investitionen und Zuschüsse an Träger der freien Jugendhilfe.

6.S.1: Einrichtungen und tätige Personen in der Jugendhilfe 1991 in den neuen Ländern und Berlin-Ost

In diesem Sonderheft sind die Ergebnisse über die Einrichtungen der Jugendhilfe und deren Personal in den neuen Ländern und Berlin-Ost dargestellt. Sie ergänzen die Daten der Erhebung 1990 im früheren Bundesgebiet. Die Berichtsinhalte stimmen mit denen der Reihe 6.3 weitgehend überein.

Reihe 7: Leistungen an Asylbewerber

Asylbewerber, abgelehnte Bewerber, die zur Ausreise verpflichtet sind, sowie geduldete Ausländer/-innen erhalten seit dem 1. November 1993 anstelle der Sozialhilfe Leistungen nach dem Asylbewerberleistungsgesetz. Angaben über Leistungen an diesen Personenkreis werden daher nicht mehr in der Sozialhilfestatistik, sondern ab dem Berichtsjahr 1994 in der *jährlichen* Asylbewerberleistungsstatistik erfaßt. Die differenzierten Ergebnisse der Statistik über die Leistungsempfänger sowie über die Ausgaben und Einnahmen nach dem Asylbewerberleistungsgesetz sind in der o.g. Veröffentlichung dargestellt.

Reihe S: Sonderbeiträge:

In *unregelmäßiger* Folge werden Daten aus Sondererhebungen der Sozialhilfe, der Kriegsopferfürsorge und der Jugendhilfe veröffentlicht.

S.6: Laufende Leistungen der Hilfe zum Lebensunterhalt September 1981

In dieser Zusatzstatistik würden über die in der jährlichen Statistik ermittelten Grunddaten hinaus zusätzliche Erkenntnisse über die Struktur des Empfängerkreises der Hilfeleistungen und über die Art der Hilfeleistungen und über die Art der Hilfeleistungen gewonnen.

S.7: Einmalige Leistungen der Hilfe zum Lebensunterhalt September 1981 bis August 1982

Diese Zusatzstatistik erbrachte Erkenntnisse über die Struktur des Empfängerkreises und über die Art der Hilfeleistungen. Im Vordergrund stehen dabei Informationen über die Zusammensetzung des Kreises der Hilfeempfänger nach bestimmten Personengruppen, speziell über Ausländer/-innen und Asylbegehrende.




Statistisches Bundesamt
Gustav-Stresemann-Ring 11
65189 Wiesbaden

Veröffentlichungen und Prospekte sind durch den Verlag METZLER-POESCHEL, Verlagsauslieferung SFG – Servicecenter Fachverlage GmbH, Postfach 43 43, 72774 Reutlingen, erhältlich.

Zum Standort Deutschland – Informationen aus 1. Hand



Statistisches Bundesamt



Ob als Printversion oder auf CD-ROM, das Statistische Jahrbuch ist ein kompetenter und zuverlässiger Partner für alle, die sich über das wirtschaftliche, soziale und kulturelle Leben in Deutschland informieren wollen. Daneben sind Strukturdaten über die Mitgliedstaaten der Europäischen Union und Vergleichszahlen von den Vereinigten Staaten und Japan hilfreich für die Standortbestimmung Deutschlands. Detailliertes und vergleichendes Zahlenmaterial über fast alle Länder der Erde gewährt Einblick in die jeweiligen ökonomischen, ökologischen und bevölkerungspolitischen Verhältnisse.

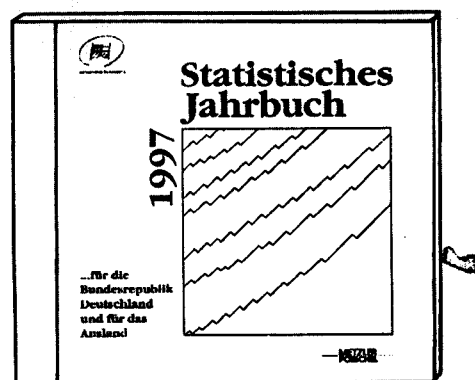
Statistisches Jahrbuch 1997

- **für die Bundesrepublik Deutschland und für das Ausland**

Beide Bände in einem Schuber
zum Vorzugspreis: DM 158,-;
ISBN 3-8246-0551-1

Als Einzelbände:

- **für die Bundesrepublik Deutschland**
776 S., DM 128,-; ISBN 3-8246-0550-3
- **für das Ausland**
398 S., DM 57,-; ISBN 3-8246-0552-X



- **auf CD-ROM:** DM 200,-;
ISBN 3-8246-0553-8

Erhältlich im Buchhandel oder direkt beim Verlag Metzler-Poeschel,
Auslieferung SFG - Servicecenter Fachverlage GmbH, Postfach 43 43,
72774 Reutlingen, Telefon (0 70 71) 93 53 50, Telefax (0 70 71) 3 36 53.

**METZLER
POESCHEL**