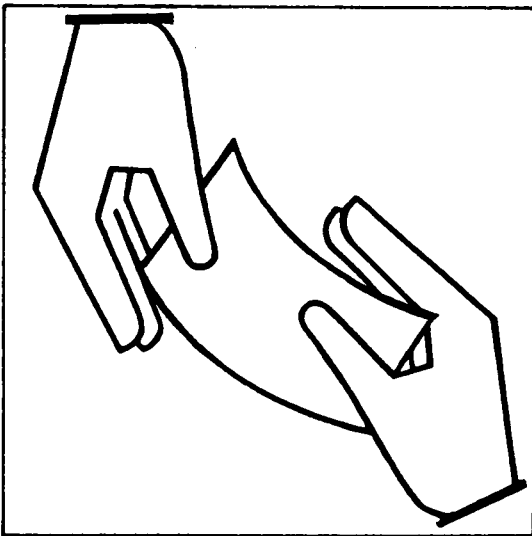


Statistisches Bundesamt

# Sozialleistungen



Fachserie **13**

## Reihe 6.1.1

Jugendhilfe – Institutionelle Beratung, Einzelbetreuung  
und sozialpädagogische Familienhilfe **1994**

Statistisches Bundesamt  
Bibliothek - Dokumentation - Fachserie

**METZLER  
POESCHEL**



Weitere Informationen zu dieser Veröffentlichung können direkt beim Statistischen Bundesamt erfragt werden:  
Gruppe VII - D, Telefon: 06 11 / 75 - 29 67 und 32 77 oder Fax: 06 11 / 76 14 57

#### **STATIS-BUND**

Im Statistischen Informationssystem des Bundes (STATIS-BUND) sind rund 1,5 Mill. ausgewählte statistische Zeitreihen gespeichert. Alle Zeitreihen können via Mailbox, auf Diskette oder Magnetband bezogen werden.

*Die Zeitreihen der Statistiken über die institutionelle Beratung, Einzelbetreuung und sozialpädagogische Familienhilfe sind in den Segmenten 517 - 519 gespeichert und enthalten alle wesentlichen Angaben seit 1991.*

Fachliche Beratung: 06 11 / 75 24 26 und 27 16.

Mailbox: 06 11 / 75 29 20 · Technische Rückfragen: 06 11 / 75 32 84.

#### **T-ONLINE / BILDSCHIRMTEXT**

Ausgewählte Tabellen und Grafiken bietet das Statistische Bundesamt über T-ONLINE / BILDSCHIRMTEXT an. Die Informationsseiten sind in T-ONLINE mit \* 48484# abrufbar, ebenso wie die Bestellung von Veröffentlichungen und die Übermittlung von Anfragen.

**Herausgeber:** Statistisches Bundesamt, Wiesbaden



**Informationen:** Statistisches Bundesamt  
Allgemeiner Auskunftsdienst  
65180 Wiesbaden  
● Telefon: 06 11 / 75 24 05  
● Telefax: 06 11 / 75 33 30  
● T-Online (Btx): \* 48484#  
● Internet: <http://www.statistik-bund.de>  
  
Zweigstelle Berlin  
Postfach 276, 10124 Berlin  
● Telefon: 030 / 23 24 68 66  
● Telefax: 030 / 23 24 68 72

**Verlag:** Metzler-Poeschel, Stuttgart

**Verlagsauslieferung:** Hermann Leins GmbH & Co. KG  
Postfach 11 52  
72125 Kusterdingen  
Telefon: 0 70 71 / 93 53 50  
Telefax: 0 70 71 / 3 36 53

Erscheinungsfolge: jährlich

Erschienen im April 1996

Preis: DM 20,50

Bestellnummer: 2130611 – 94700

© Statistisches Bundesamt, Wiesbaden 1996

Alle Rechte vorbehalten. Es ist insbesondere nicht gestattet, ohne ausdrückliche Genehmigung des Statistischen Bundesamtes diese Veröffentlichung oder Teile daraus für gewerbliche Zwecke zu übersetzen, zu vervielfältigen, auf Mikrofilm/-fiche zu verfilmen oder in elektronische Systeme einzuspeichern.

Recyclingpapier aus 100 % Altpapier.

# Inhalt

	Seite
<b>Textteil</b>	
Allgemeine und methodische Erläuterungen .....	6
Schaubilder .....	8
<b>Tabellentteil</b>	
<b>Institutionelle Beratung</b>	
1     Junge Menschen 1994 nach persönlichen Merkmalen, Dauer der Beratung und Trägergruppen sowie nach Schwerpunkt der Beratung	
1.1   Insgesamt .....	14
1.2   Öffentliche Träger .....	15
1.3   Freie Träger .....	16
1.4   Erziehungs-/Familienberatung .....	17
1.5   Jugendberatung .....	18
1.6   Suchtberatung .....	19
2     Junge Menschen 1994 nach persönlichen Merkmalen und Art des Aufenthalts .....	20
3     Junge Menschen 1994 nach persönlichen Merkmalen und Kontaktaufnahme .....	21
4     Junge Menschen 1994 nach persönlichen Merkmalen, Anlaß der Beratung sowie nach Schwerpunkt der Beratung	
4.1   Insgesamt .....	22
4.2   Erziehungs-/Familienberatung .....	23
4.3   Jugendberatung .....	24
4.4   Suchtberatung .....	25
5     Kombinationen der Anlässe 1994	
5.1   Insgesamt .....	26
5.2   Deutsche .....	26
5.3   Männlich .....	27
5.4   Weiblich .....	27
6     Junge Menschen 1994 nach persönlichen Merkmalen, Formen der Beratung/Therapie und Trägergruppen sowie nach Schwerpunkt der Beratung	
6.1   Insgesamt .....	28
6.2   Öffentliche Träger .....	29
6.3   Freie Träger .....	30
6.4   Erziehungs-/Familienberatung .....	31
6.5   Jugendberatung .....	32
6.6   Suchtberatung .....	33
7     Junge Menschen 1994 nach persönlichen Merkmalen, Beendigungsgrund der Beratung sowie nach Trägergruppen .....	34
<b>Länderergebnisse</b>	
8     Junge Menschen 1994 nach persönlichen Merkmalen und Ländern .....	36
9     Junge Menschen 1994 nach Dauer der Beratung, Trägergruppen sowie nach Schwerpunkt der Beratung und Ländern .....	38
10    Junge Menschen 1994 nach Geschlecht, Art des Aufenthalts sowie nach Anlaß der Beratung und Ländern .....	40
11    Junge Menschen 1994 nach Altersgruppen und Kontaktaufnahme sowie nach Ländern .....	42
12    Junge Menschen 1994 nach Formen der Beratung/Therapie sowie nach Trägergruppen und Ländern .....	44
<b>Anhang</b>	
Erhebungsunterlagen .....	46
<b>Betreuung einzelner junger Menschen</b>	
1     Junge Menschen am 31.12.1994 und junge Menschen mit beendeter Hilfe 1994 nach persönlichen Merkmalen, Kindschaftsverhältnis, Art der Hilfe sowie nach Trägergruppen	
1.1   Insgesamt .....	53
1.2   Unterstützung durch Erziehungsbeistand .....	53
1.3   Unterstützung durch Betreuungshelfer .....	54
1.4   Soziale Gruppenarbeit .....	54

2	Junge Menschen am 31.12.1994 nach persönlichen Merkmalen, Wohnverhältnissen, Art und Anregendem der Hilfe	
2.1	Unterstützung durch Erziehungsbeistand .....	55
2.2	Unterstützung durch Betreuungshelfer .....	56
2.3	Soziale Gruppenarbeit .....	57
3	Junge Menschen am 31.12.1994 nach persönlichen Merkmalen, Wohnverhältnissen, bisheriger durchschnittlicher Dauer, Art und Anlaß der Hilfe	
3.1	Unterstützung durch Erziehungsbeistand .....	58
3.2	Unterstützung durch Betreuungshelfer .....	60
3.3	Soziale Gruppenarbeit .....	62
4	Kombinationen der Anlässe 1994	
4.1	Unterstützung durch Erziehungsbeistand am 31.12 .....	64
4.2	Unterstützung durch Erziehungsbeistand bei beendeter Hilfe .....	64
4.3	Unterstützung durch Betreuungshelfer am 31.12 .....	65
4.4	Unterstützung durch Betreuungshelfer bei beendeter Hilfe .....	65
4.5	Soziale Gruppenarbeit am 31.12 .....	66
4.5	Soziale Gruppenarbeit bei beendeter Hilfe .....	66
5	Junge Menschen am 31.12.1994 nach persönlichen Merkmalen, Art der Hilfe und Wohnverhältnissen	
5.1	Insgesamt .....	67
5.2	Unterstützung durch Erziehungsbeistand .....	68
5.3	Unterstützung durch Betreuungshelfer .....	69
5.4	Soziale Gruppenarbeit .....	70
6	Junge Menschen mit beendeter Hilfe 1994 nach persönlichen Merkmalen, Art der Hilfe und Wohnverhältnissen .....	71
7	Junge Menschen mit beendeter Hilfe 1994 nach persönlichen Merkmalen, Wohnverhältnissen, Dauer und Art der Hilfe	
7.1	Unterstützung durch Erziehungsbeistand .....	72
7.2	Unterstützung durch Betreuungshelfer .....	73
7.3	Soziale Gruppenarbeit .....	74

## Länderergebnisse

8	Junge Menschen am 31.12.1994 nach persönlichen Merkmalen, Art der Hilfe sowie nach Trägergruppen .....	76
9	Junge Menschen mit beendeter Hilfe nach persönlichen Merkmalen, Art der Hilfe sowie nach Trägergruppen .....	78
10	Junge Menschen am 31.12.1994 und junge Menschen mit beendeter Hilfe 1994 nach Art, Anlaß und Dauer der Hilfe .....	80

## Anhang

Durchschnittliche Bevölkerung 1994 nach Altersgruppen, Geschlecht und Ländern .....	82
Bevölkerung am 31.12.1994 nach Altersgruppen, Geschlecht und Ländern .....	84
Erhebungsunterlagen .....	86

## Sozialpädagogische Familienhilfe

1	Familien am 31.12.1994 und Familien mit beendeter Hilfe 1994 nach deren Zusammensetzung sowie nach Trägergruppen .....	93
2	Familien nach deren Zusammensetzung und Anregendem der Hilfe	
2.1	Familien am 31.12.1994 .....	94
2.2	Familien mit beendeter Hilfe 1994 .....	95
3	Familien nach deren Zusammensetzung, bisheriger durchschnittlicher Dauer und Anlaß der Hilfe	
3.1	Familien am 31.12.1994 .....	96
3.2	Familien mit beendeter Hilfe 1994 .....	98
4	Familien nach deren Zusammensetzung sowie Altersgruppen des ältesten und jüngsten in der Familie ständig lebenden Kindes/Jugendlichen	
4.1	Familien am 31.12.1994 .....	100
4.2	Familien mit beendeter Hilfe 1994 .....	101
5	Familien mit beendeter Hilfe 1994 nach deren Zusammensetzung, Dauer der Hilfe sowie nach Trägergruppen	
5.1	Insgesamt .....	102
5.2	Öffentliche Träger .....	103
5.3	Freie Träger .....	104

## Länderergebnisse

6	Familien nach deren Zusammensetzung, Trägergruppen und nach Ländern	
6.1	Familien am 31.12.1994 .....	106
6.2	Familien mit beendeter Hilfe 1994 .....	108
7	Familien am 31.12.1994 und Familien mit beendeter Hilfe 1994 nach Anregendem, Anlaß und Dauer der Hilfe sowie nach Ländern .....	110

## Anhang

Familien mit Kindern unter 18 Jahren im April 1994 nach Ländern .....	112
Erhebungsunterlagen .....	113

## Gebietsstand

Die Angaben für **Deutschland** beziehen sich auf die Bundesrepublik Deutschland nach dem Gebietsstand seit dem 3. 10. 1990.

Die Angaben für das **frühere Bundesgebiet** beziehen sich auf die Bundesrepublik Deutschland nach dem Gebietsstand bis zum 3. 10. 1990; sie schließen Berlin-West ein.

Die Angaben für die **neuen Länder und Berlin-Ost** beziehen sich auf die Länder Brandenburg, Mecklenburg-Vorpommern, Sachsen, Sachsen-Anhalt und Thüringen sowie auf Berlin-Ost.

## Zeichenerklärung

-	= nichts vorhanden
0	= weniger als die Hälfte von 1 in der letzten besetzten Stelle, jedoch mehr als nichts
x	= Tabellenfach gesperrt, weil Aussage nicht sinnvoll

## Abkürzungen

ASD	= Allgemeiner Sozialdienst
BGBI.	= Bundesgesetzblatt
FS	= Fachserie
KJHG	= Kinder- und Jugendhilfegesetz
R	= Reihe
SGB VIII	= Sozialgesetzbuch VIII
SIBA	= Statistisches Bundesamt

Persönliche Merkmale sind: Geschlecht, Altersgruppen, Kindschaftsverhältnis, Staatsangehörigkeit.

# Begriffliche und methodische Erläuterungen

## Allgemeine Erläuterungen

Erzieherische Hilfen gehören neben Jugendarbeit, Jugendschutz, Förderung der Erziehung in der Familie und Förderung von Kindern in Tageseinrichtungen und Tagespflege zu den Leistungen der Jugendhilfe. Rechtsgrundlage hierfür und für die Jugendhilfestatistik ist das im früheren Bundesgebiet am 01.01.1991 und in den neuen Ländern - mit einer Reihe von Maßgaben - bereits mit dem Beitritt zur Bundesrepublik Deutschland in Kraft getretene Gesetz zur Neuordnung des Kinder- und Jugendhilferechts (Kinder- und Jugendhilfegesetz - KJHG) als Aachtes Buch des Sozialgesetzbuches (SGB VIII).<sup>1</sup>

Hilfe zur Erziehung hat die Aufgabe, durch geeignete Maßnahmen die Erziehung im Elternhaus zu unterstützen, zu ergänzen und erforderlichenfalls auch zu ersetzen. Auf Hilfe zur Erziehung besteht in denjenigen Fällen ein Rechtsanspruch, in denen eine dem Wohle des Kindes oder des Jugendlichen entsprechende Erziehung nicht gewährleistet ist (§ 27 SGB VIII). Zum Personenkreis, dem solche Hilfen gewährt werden, gehören Kinder, das sind Personen unter 14 Jahren, Jugendliche, das sind Personen ab 14, jedoch unter 18 Jahren, und junge Volljährige ab 18 Jahren; sie werden in der Regel bis zur Vollendung des 21. Lebensjahres und nur in Ausnahmefällen darüber hinaus unterstützt.<sup>2</sup>

Das KJHG sieht neben Erziehungshilfen in einer Einrichtung (Heimerziehung) und in einer Pflegefamilie folgende weitere Erziehungshilfen vor:

### Erziehungsberatung (institutionelle Beratung)

Beratungsstellen unterstützen Kinder, Jugendliche und Eltern bei der Klärung und Bewältigung individueller und familiärer Probleme. Bei der Beratung wirken Fachkräfte verschiedener Fachrichtungen zusammen.

### Soziale Gruppenarbeit

Sie ist für ältere Kinder und Jugendliche gedacht und zielt auf soziales Lernen in der Gruppe.

### Erziehungsbeistand/Betreuungshelfer

Der Erziehungsbeistand oder Betreuungshelfer wird von Fachkräften freier oder öffentlicher Träger gestellt und soll mit dem Kind oder dem Jugendlichen zusammen in dessen gewohntem Umfeld versuchen, die Erziehungsprobleme zu lösen.

### Sozialpädagogische Familienhilfe

Sie ist die intensivste Form ambulanter Hilfe, weil sie - meist über längere Zeit - weit in den Binnenraum der Familie hineinreicht und häufig mit einem Bündel von Schwierigkeiten und Problemen sowohl der Kinder als auch der Eltern konfrontiert wird. Durch den rechtzeitigen Einsatz eines Familienhelfers oder einer Helferin kann in vielen Fällen das Selbsthilfepotential einer Familie gestärkt werden.

Familienhilfe bezieht sich auf unterschiedliche Aspekte, z.B. auf die erzieherische Situation, die Beziehungen zwischen Eltern und Kindern, die materielle Situation der Familie (einschließlich Wohnsituation), das Verhältnis von Familie und sozialem Umfeld.

## Erläuterungen zur Statistik

### Institutionelle Beratung

Die jährliche Statistik der institutionellen Beratung umfaßt alle von Beratungsstellen während eines Jahres **abgeschlossenen** Fälle von Erziehungs-, Familien-, Jugend- und Suchtberatung in der Jugendhilfe.

Die Statistik erfaßt die persönlichen Merkmale des jungen Menschen, dessentwegen eine Beratung erfolgt. Sie gibt Hinweise über die Familiensituation und Anhaltspunkte über die durchgeführten Beratungen. Die Merkmale sowie deren Beschreibungen sind im einzelnen aus den im Anhang abgedruckten Erhebungsunterlagen ersichtlich. Ebenso ist dort die Abgrenzung des Erhebungsbereichs näher erläutert.

### Einzelbetreuung

Im Rahmen dieser Statistik werden jährlich Angaben über

- junge Menschen, für die ein Erziehungsbeistand oder ein Betreuungshelfer tätig bzw. eingesetzt wird sowie über
- junge Menschen, die sich kraft richterlicher Weisung, auf Veranlassung des Jugendamtes oder freiwillig an sozialer Gruppenarbeit beteiligen,

erfaßt. Die die Betreuung durchführende Stelle, - dies können öffentliche Träger der Jugendhilfe als auch Träger der freien Jugendhilfe sein - melden die Daten über die ambulante Betreuung mittels Einzelerhebungsvordrucke an die Statistischen Landesämter. In die Erhebung sind sowohl die **abgeschlossenen** Fälle als auch die noch **andauernden** Hilfen einbezogen. Weitere Informationen z.B. Beschreibungen zu den einzelnen Merkmalen, sind den im Anhang abgedruckten Erhebungsunterlagen zu entnehmen.

### Sozialpädagogische Familienhilfe

Im Mittelpunkt der Beobachtung stehen hier nicht Einzelpersonen, sondern die betreute Familie als ganze nach dem Familientyp und der Zahl ihrer Kinder. Die die Maßnahmen durchführenden örtlichen und freien Träger melden jährlich mittels Einzelfragebögen statistische Angaben für jede ambulant betreute Familie. In die Erhebung sind wie auch bei der Einzelbetreuung sowohl die **abgeschlossenen** Fälle als auch die noch **andauernden** Hilfen einbezogen.

Nähere Erläuterungen zur Abgrenzung des Erhebungsbereichs sowie zu den einzelnen Merkmalen sind aus den im Anhang abgedruckten Erhebungsunterlagen abzulesen.

<sup>1</sup> Aachtes Buch Sozialgesetzbuch (SGB VIII) in der Fassung der Bekanntmachung vom 15. März 1996 (BGBl. I S. 477).

<sup>2</sup> Einen umfassenden Überblick über die Aufgaben der Jugendhilfe und der Jugendhilfestatistik gibt Ulrich Hoffmann: "Neuordnung der Jugendhilfestatistik", in: Wirtschaft und Statistik, Heft 3/1991, S. 153 ff.

## Weitere Veröffentlichungen über die Jugendhilfestatistik

### 1) Fachserien

- 6.1.2 - j Erzieherische Hilfen außerhalb des Elternhauses
- 6.1.3 - j Adoptionen und sonstige Hilfen
- 6.1.4 - 5j Erzieherische Hilfen außerhalb des Elternhauses am 1.1.1991
- 6.2 - 4j Maßnahmen der Jugendarbeit im Rahmen der Jugendhilfe
- 6.3 - 4j Einrichtungen und tätige Personen in der Jugendhilfe
- 6.4 - j Ausgaben und Einnahmen der öffentlichen Jugendhilfe

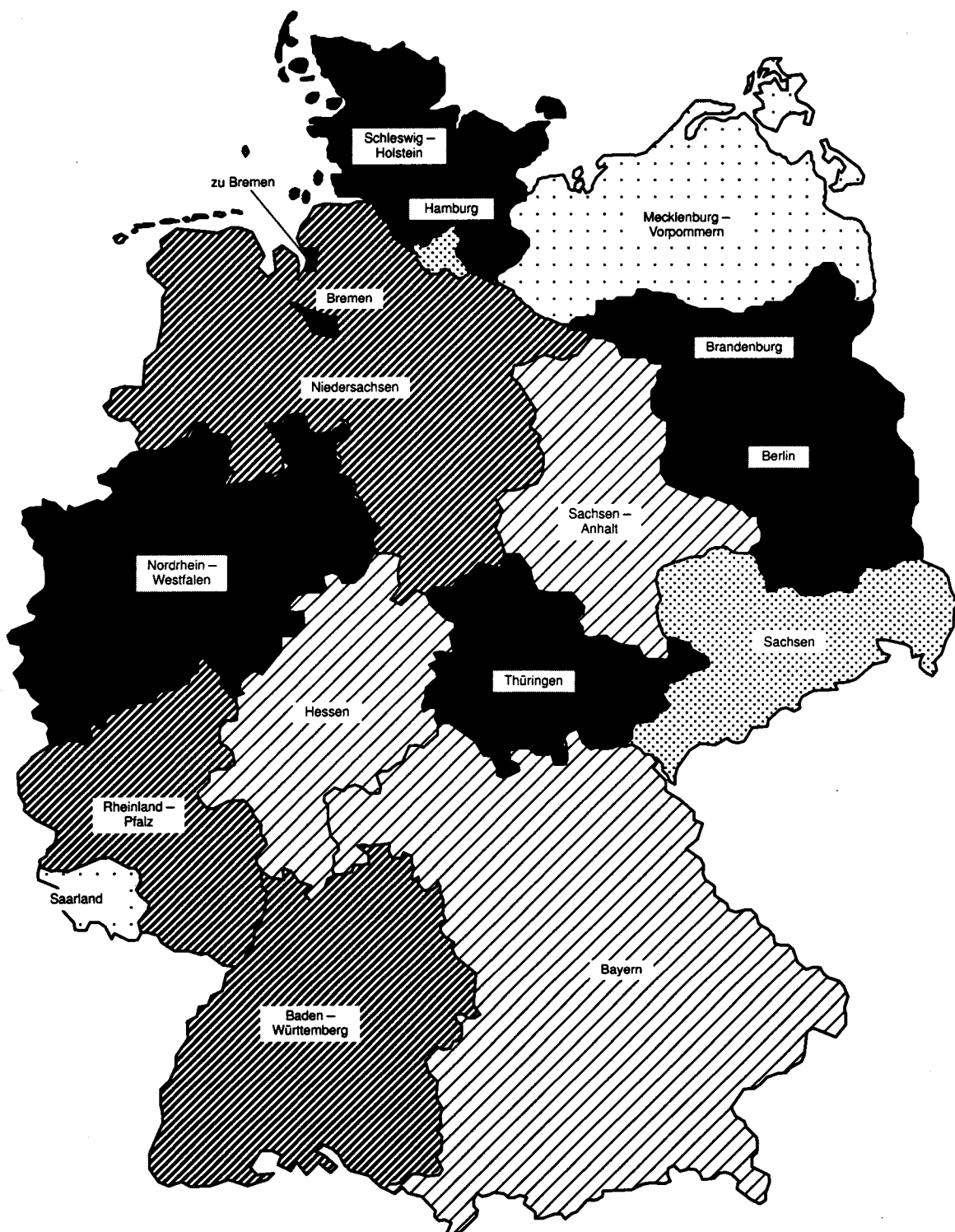
### 2) WiSta-Aufsätze

- Einrichtungen und Personal der Jugendhilfe 1990 (7/1992)
- Erzieherische Hilfen außerhalb des Elternhauses am Jahresbeginn 1991 (12/1992)
- Einrichtungen der Jugendhilfe in den neuen Ländern und Berlin-Ost 1991 (4/1993)
- Adoptionen 1991 (7/1993)
- Erziehungsberatung 1991 (8/1993)
- Ausgewählte erzieherische Hilfen 1991 (11/1993)
- Jugendarbeit (9/1994)
- Ambulante erzieherische Hilfen 1992 (11/1994)
- Adoptionen 1993 (3/1995)
- Erzieherische Hilfen außerhalb des Elternhauses 1993 (7/1995)
- Ausgaben und Einnahmen der Kinder- und Jugendhilfe 1993 (2/1996)

Deutschland  
JUNGE MENSCHEN MIT 1994 BEENDETER INSTITUTIONELLER BERATUNG

Je 10 000 junge Menschen  
von ... bis unter ...

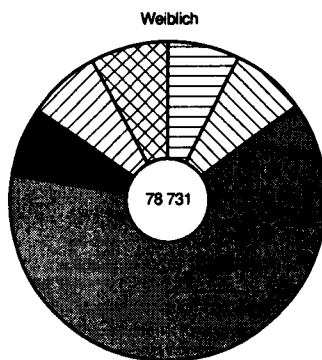
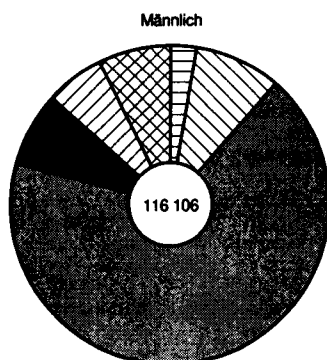
unter 60    
  60 – 80    
  80 – 90    
  90 – 110    
  110 und mehr





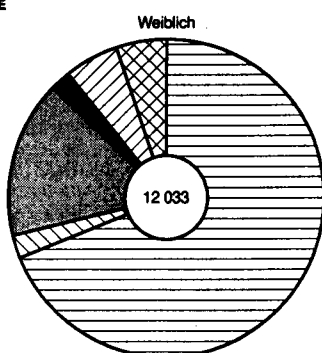
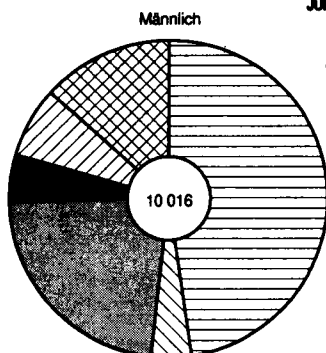
Deutschland  
JUNGE MENSCHEN MIT 1994 BEENDETER INSTITUTIONELLER BERATUNG  
NACH KONTAKTAUFNAHME ZUR BERATUNGSSTELLE

KINDER UND JUGENDLICHE



- Kontaktaufnahme durch ...
- den jungen Menschen selbst
  - Eltern gemeinsam
  - Mutter
  - Vater
  - soziale Dienste
  - Sonstige

JUNGE VOLLJÄHRIGE

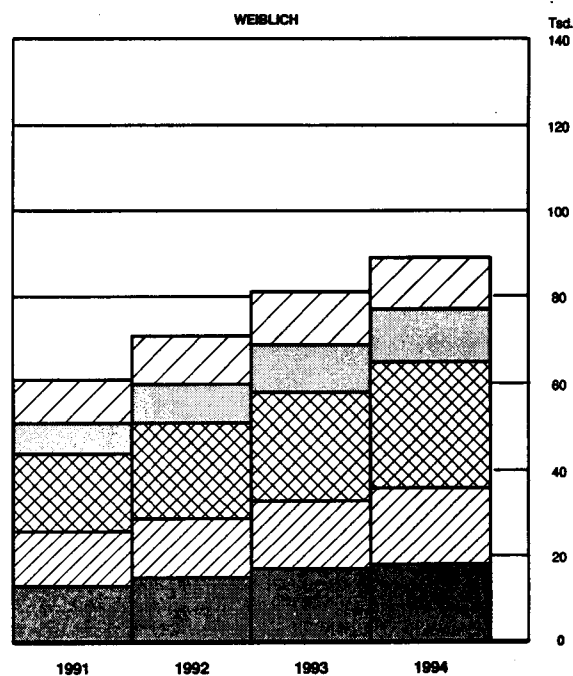
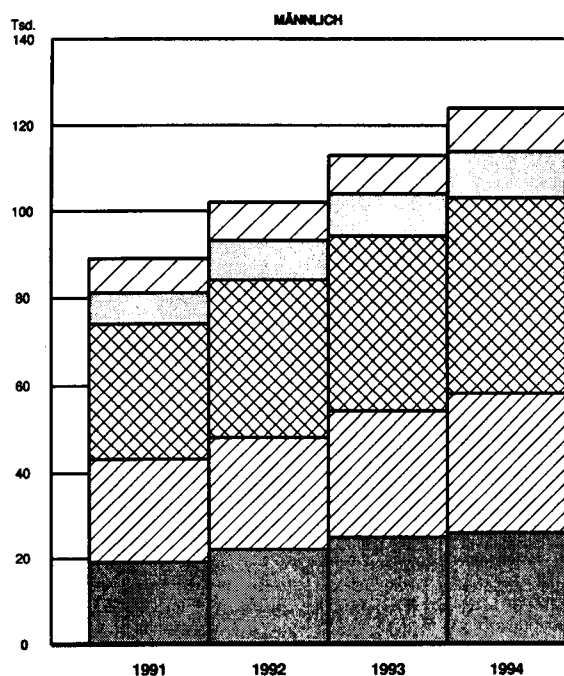


Statistisches Bundesamt 96 - 5 - 0145

Deutschland  
INSTITUTIONELLE BERATUNG  
JUNGE MENSCHEN MIT BEENDETER INSTITUTIONELLER BERATUNG

Alter von ... bis unter ... Jahren

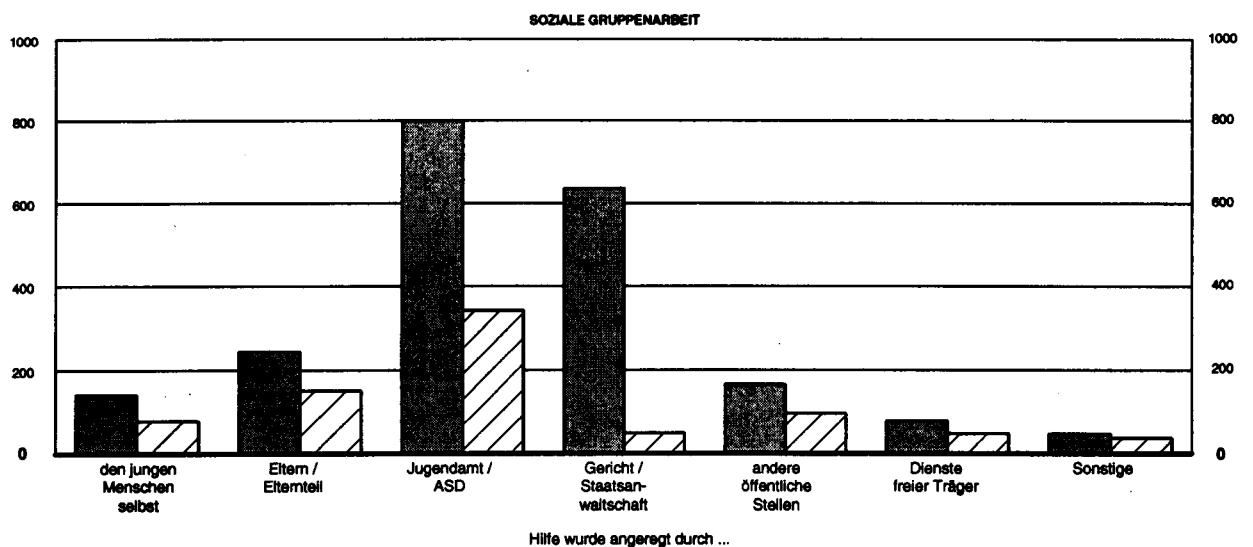
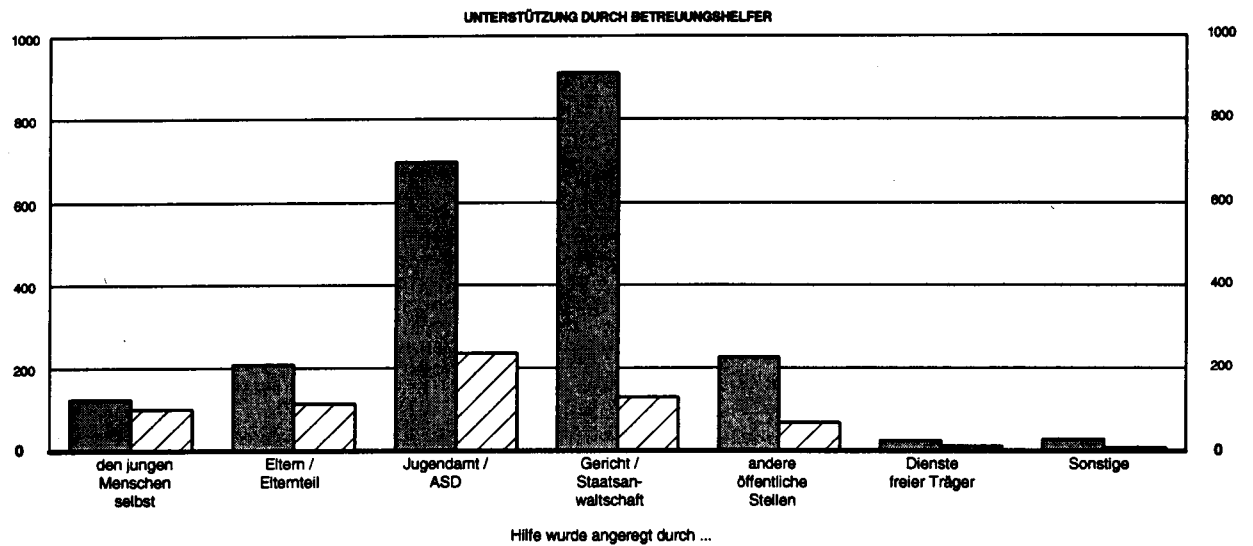
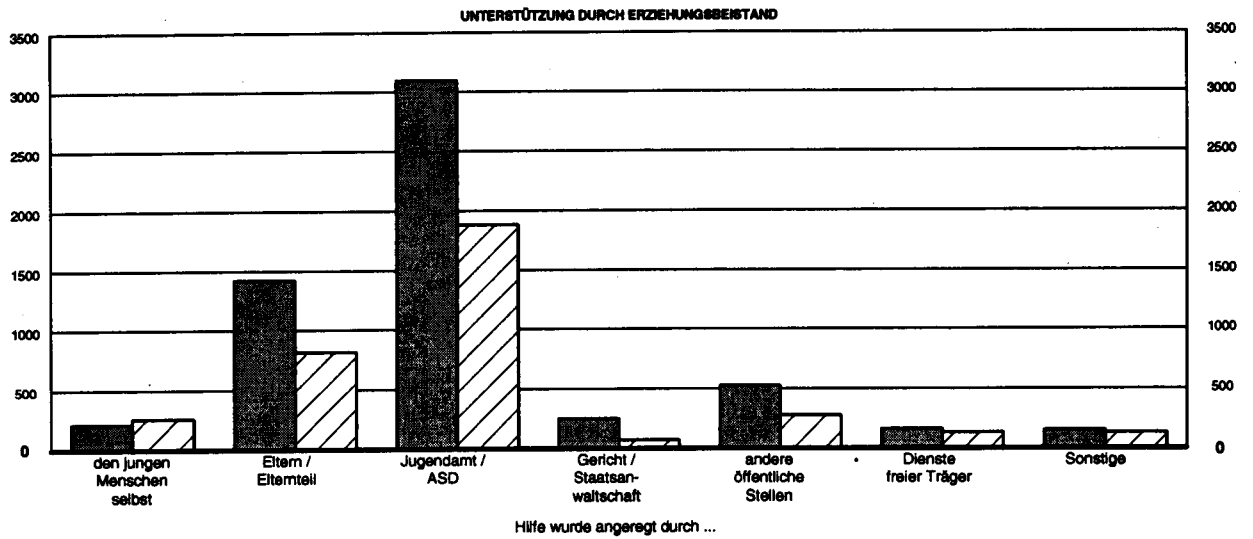
- unter 6
- 6-9
- 9-15
- 15-18
- 18-27



Statistisches Bundesamt 96 - 5 - 0146

Deutschland  
BETREUUNG EINZELNER JUNGER MENSCHEN  
JUNGE MENSCHEN AM 31.12.1994 NACH ART UND ANREGENDEM DER HILFE

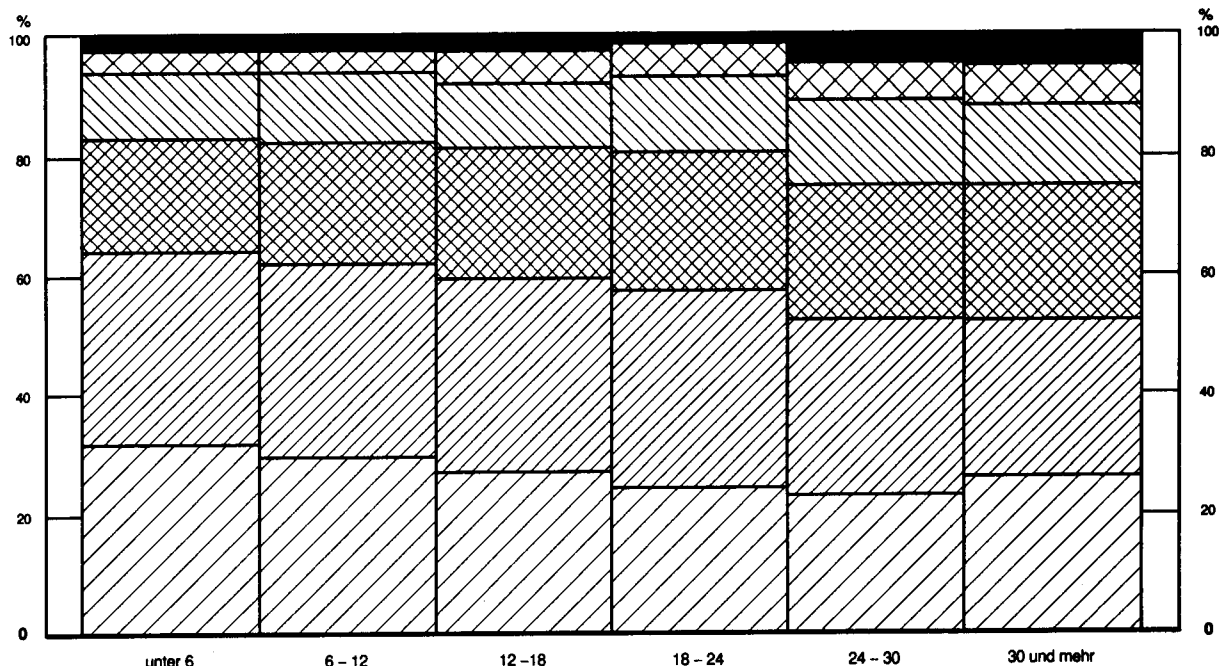
■ Männlich □ Weiblich



Deutschland  
SOZIALPÄDAGOGISCHE FAMILIENHILFE  
FAMILIEN MIT BEENDETER HILFE 1994 NACH DEREN ZUSAMMENSETZUNG UND DAUER DER HILFE

Zahl der ständig in der Familie lebenden Kinder / Jugendliche

☐ 1 ☐ 2 ☐ 3 ☐ 4 ☐ 5 ■ 6 und mehr



Mit einer Dauer der Hilfe von ... bis unter ... Monaten

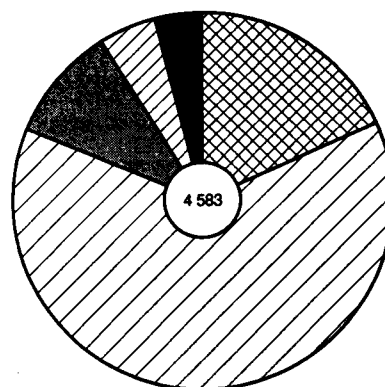
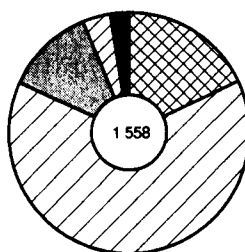
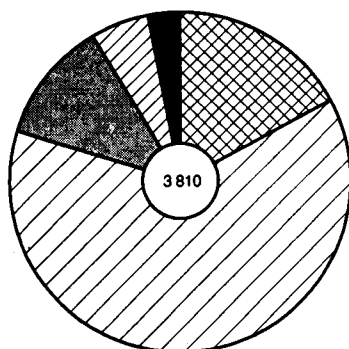
Statistisches Bundesamt 96-5-0148

Deutschland  
SOZIALPÄDAGOGISCHE FAMILIENHILFE  
FAMILIEN AM 31.12.1994 NACH BEZUGSPERSONEN UND ANREGENDEM DER HILFE

ELTERN

ELTERnteIL MIT  
STIEFELTERnteIL / PARTNER

ALLEINERZIEHENDER ELTERnteIL



Hilfe wurde angeregt durch ...

☐ Eltern / Elternteil ☐ Jugendamt / ASD ☐ andere öffentliche Stellen ☐ Dienste freier Träger ☐ Sonstige

Statistisches Bundesamt 96-5-0149



# **INSTITUTIONELLE BERATUNG**

## 1 Junge Menschen 1994 nach persönlichen Merkmalen, Dauer der Beratung und Trägergruppen sowie nach Schwerpunkt der Beratung

## 1.1 Insgesamt

Geschlecht Alter von ... bis unter ... Jahren	Ins- gesamt	Dauer der Beratung von ... bis unter ... Monaten									Durch- schnitt- liche Dauer in Monaten
		unter 3	3 - 6	6 - 9	9 - 12	12 - 18	18 - 24	24 - 30	30 - 36	36 und mehr	
Männlich .....	126 122	55 645	22 714	17 281	10 324	9 855	4 412	2 350	1 310	2 231	7
unter 3 .....	4 703	2 511	815	560	292	286	128	67	44	-	5
3 - 6 .....	22 113	10 276	3 950	2 942	1 632	1 633	717	410	185	368	6
6 - 9 .....	32 547	13 196	6 111	4 635	2 832	2 814	1 328	652	395	584	7
9 - 12 .....	26 380	10 135	4 936	3 916	2 440	2 392	1 077	575	338	571	8
12 - 15 .....	18 993	8 388	3 463	2 637	1 544	1 468	628	337	171	357	7
15 - 18 .....	11 370	6 049	1 838	1 376	760	661	266	160	87	173	6
18 - 21 .....	5 130	2 737	791	539	451	282	98	68	40	64	6
21 - 24 .....	2 380	1 159	383	301	186	155	78	41	25	52	7
24 - 27 .....	2 506	1 194	427	315	187	164	92	40	25	62	7
Zahl der Geschwister											
keine Geschwister .....	22 856	11 007	4 064	2 725	1 787	1 658	722	371	208	314	6
1 Geschwister .....	53 979	22 806	9 952	7 729	4 474	4 442	1 974	1 057	574	971	7
2 Geschwister .....	22 651	9 273	4 321	3 268	1 949	1 820	857	460	260	443	7
3 und mehr Geschwister .....	10 879	4 510	1 920	1 462	1 011	880	456	233	141	266	8
unbekannt .....	15 757	8 049	2 457	2 097	1 103	1 055	403	229	127	237	6
Staatsangehörigkeit											
deutsch .....	117 353	51 508	21 263	16 056	9 636	9 172	4 135	2 242	1 237	2 104	7
nicht-deutsch .....	7 395	3 491	1 208	1 046	569	567	243	93	63	115	6
unbekannt .....	1 374	646	243	179	119	116	34	15	10	12	6
Weiblich .....	90 764	43 140	15 815	11 866	6 592	6 566	2 926	1 615	790	1 454	6
unter 3 .....	3 930	2 081	659	490	269	234	100	61	36	-	5
3 - 6 .....	14 926	7 196	2 610	1 950	1 039	1 031	508	279	104	209	6
6 - 9 .....	18 014	7 681	3 291	2 537	1 432	1 527	642	383	191	330	7
9 - 12 .....	14 579	6 111	2 662	1 991	1 188	1 243	611	310	165	298	7
12 - 15 .....	14 550	7 142	2 599	1 906	1 007	976	395	225	105	195	6
15 - 18 .....	12 732	7 012	2 024	1 514	803	745	281	139	65	149	5
18 - 21 .....	5 010	2 630	801	606	327	303	148	74	39	82	6
21 - 24 .....	2 921	1 396	506	362	203	211	81	53	29	80	7
24 - 27 .....	4 102	1 891	663	510	324	296	160	91	56	111	7
Zahl der Geschwister											
keine Geschwister .....	16 488	8 512	2 823	1 870	1 141	1 076	442	275	112	237	6
1 Geschwister .....	36 529	16 614	6 579	4 968	2 748	2 748	1 283	689	321	579	7
2 Geschwister .....	15 934	6 969	2 894	2 219	1 222	1 337	561	289	159	284	7
3 und mehr Geschwister .....	8 616	3 839	1 494	1 164	653	644	319	197	114	192	7
unbekannt .....	13 197	7 206	2 025	1 645	828	761	321	165	84	162	5
Staatsangehörigkeit											
deutsch .....	84 406	39 912	14 773	11 033	6 171	6 134	2 741	1 517	748	1 377	6
nicht-deutsch .....	5 268	2 634	850	672	340	366	160	83	35	68	6
unbekannt .....	1 090	534	192	161	81	66	25	15	7	9	6
Insgesamt .....	216 886	98 785	38 529	29 147	16 916	16 421	7 338	3 965	2 100	3 685	7
unter 3 .....	8 633	4 592	1 474	1 050	561	520	228	128	80	-	5
3 - 6 .....	37 039	17 472	6 560	4 892	2 671	2 664	1 225	689	289	577	6
6 - 9 .....	50 561	20 877	9 402	7 172	4 264	4 341	1 970	1 035	586	914	7
9 - 12 .....	40 959	16 246	7 598	5 907	3 628	3 635	1 688	885	503	869	8
12 - 15 .....	33 543	15 530	6 062	4 543	2 551	2 444	1 023	562	276	552	6
15 - 18 .....	24 102	13 061	3 862	2 890	1 563	1 406	547	299	152	322	5
18 - 21 .....	10 140	5 367	1 592	1 205	778	585	246	142	79	146	6
21 - 24 .....	5 301	2 555	889	663	389	366	159	94	54	132	7
24 - 27 .....	6 608	3 085	1 090	825	511	460	252	131	81	173	7
Zahl der Geschwister											
keine Geschwister .....	39 344	19 519	6 887	4 595	2 928	2 734	1 164	646	320	551	6
1 Geschwister .....	90 508	39 420	16 531	12 697	7 222	7 190	3 257	1 746	895	1 550	7
2 Geschwister .....	38 585	16 242	7 215	5 487	3 171	3 157	1 418	748	419	727	7
3 und mehr Geschwister .....	19 495	8 349	3 414	2 626	1 664	1 524	775	430	255	458	7
unbekannt .....	28 954	15 255	4 482	3 742	1 931	1 816	724	394	211	399	6
Staatsangehörigkeit											
deutsch .....	201 759	91 420	36 036	27 089	15 807	15 306	6 876	3 759	1 985	3 481	7
nicht-deutsch .....	12 663	6 185	2 058	1 718	909	933	403	176	98	183	6
unbekannt .....	2 464	1 180	435	340	200	182	59	30	17	21	6

## 1 Junge Menschen 1994 nach persönlichen Merkmalen, Dauer der Beratung und Trägergruppen sowie nach Schwerpunkt der Beratung

## 1.2 Öffentliche Träger

Geschlecht Alter von ... bis unter ... Jahren	Ins- gesamt	Dauer der Beratung von ... bis unter ... Monaten									Durch- schnitt- liche Dauer in Monaten
		unter 3	3 - 6	6 - 9	9 - 12	12 - 18	18 - 24	24 - 30	30 - 36	36 und mehr	
Männlich .....	60 731	27 017	10 524	8 413	5 109	4 603	2 113	1 099	660	1 193	7
unter 3 .....	2 113	1 116	358	277	128	121	63	20	30	-	5
3 - 6 .....	9 955	4 394	1 797	1 400	797	755	322	187	102	201	7
6 - 9 .....	15 308	6 084	2 769	2 250	1 393	1 363	635	301	198	315	8
9 - 12 .....	12 227	4 622	2 203	1 854	1 179	1 104	543	274	148	300	8
12 - 15 .....	9 627	4 450	1 686	1 272	767	694	315	161	91	191	7
15 - 18 .....	6 773	3 880	987	770	422	327	140	93	52	102	5
18 - 21 .....	2 956	1 638	425	343	273	144	46	32	20	35	5
21 - 24 .....	976	461	164	127	92	48	24	18	12	30	7
24 - 27 .....	796	372	135	120	58	47	25	13	7	19	7
Zahl der Geschwister											
keine Geschwister .....	11 571	5 398	2 063	1 449	939	828	384	207	127	176	7
1 Geschwister .....	25 364	10 635	4 561	3 765	2 156	2 088	904	467	281	507	7
2 Geschwister .....	10 407	4 223	1 926	1 522	932	806	412	210	130	246	8
3 und mehr Geschwister .....	5 322	2 207	864	712	555	405	225	122	74	158	8
unbekannt .....	8 067	4 554	1 110	965	527	476	188	93	48	106	5
Staatsangehörigkeit											
deutsch .....	55 951	24 722	9 789	7 727	4 726	4 243	1 964	1 036	618	1 126	7
nicht-deutsch .....	3 920	1 946	569	558	299	270	128	53	35	62	6
unbekannt .....	860	349	166	128	84	90	21	10	7	5	6
Weiblich .....	41 299	19 787	6 851	5 440	3 118	2 940	1 346	718	373	726	6
unter 3 .....	1 706	883	274	221	122	112	40	35	19	-	5
3 - 6 .....	6 615	3 015	1 153	920	497	466	264	129	54	117	7
6 - 9 .....	8 288	3 470	1 467	1 184	709	704	304	188	90	172	7
9 - 12 .....	6 633	2 632	1 211	946	584	595	285	136	91	153	8
12 - 15 .....	7 174	3 722	1 145	929	514	449	170	95	46	104	6
15 - 18 .....	6 743	3 953	972	740	411	350	145	66	27	79	5
18 - 21 .....	2 082	1 191	299	240	118	110	59	22	18	35	5
21 - 24 .....	819	371	131	109	63	61	30	15	11	28	8
24 - 27 .....	1 229	550	199	151	100	93	49	32	17	38	8
Zahl der Geschwister											
keine Geschwister .....	8 046	3 998	1 350	988	622	531	219	142	69	127	6
1 Geschwister .....	16 497	7 446	2 856	2 304	1 298	1 261	606	292	150	284	7
2 Geschwister .....	7 002	3 104	1 206	979	546	596	235	123	71	143	7
3 und mehr Geschwister .....	3 927	1 834	647	504	298	238	147	96	52	111	7
unbekannt .....	5 827	3 405	792	665	354	315	139	65	31	61	5
Staatsangehörigkeit											
deutsch .....	38 076	18 140	6 340	5 007	2 912	2 737	1 238	669	346	687	7
nicht-deutsch .....	2 552	1 360	380	316	155	156	89	41	20	35	6
unbekannt .....	671	287	131	117	51	47	19	8	7	4	6
Insgesamt .....	102 030	46 804	17 375	13 853	8 227	7 543	3 459	1 817	1 033	1 919	7
unter 3 .....	3 819	1 999	632	498	250	233	103	55	49	-	5
3 - 6 .....	16 570	7 409	2 950	2 320	1 294	1 221	586	316	156	318	7
6 - 9 .....	23 596	9 554	4 236	3 434	2 102	2 067	939	489	288	487	7
9 - 12 .....	18 860	7 254	3 414	2 800	1 763	1 699	828	410	239	453	8
12 - 15 .....	16 801	8 172	2 831	2 201	1 281	1 143	485	256	137	295	6
15 - 18 .....	13 516	7 833	1 959	1 510	833	677	285	159	79	181	5
18 - 21 .....	5 048	2 829	724	583	391	254	105	54	38	70	5
21 - 24 .....	1 795	832	295	236	155	109	54	33	23	58	7
24 - 27 .....	2 025	922	334	271	158	140	74	45	24	57	7
Zahl der Geschwister											
keine Geschwister .....	19 617	9 396	3 413	2 437	1 561	1 359	603	349	196	303	6
1 Geschwister .....	41 861	18 081	7 417	6 069	3 454	3 349	1 510	759	431	791	7
2 Geschwister .....	17 409	7 327	3 132	2 501	1 478	1 401	647	333	201	389	7
3 und mehr Geschwister .....	9 249	4 041	1 511	1 216	853	643	372	218	126	269	8
unbekannt .....	13 894	7 959	1 902	1 630	881	791	327	158	79	167	5
Staatsangehörigkeit											
deutsch .....	94 027	42 862	16 129	12 734	7 638	6 980	3 202	1 705	964	1 813	7
nicht-deutsch .....	6 472	3 306	949	874	454	426	217	94	55	97	6
unbekannt .....	1 531	636	297	245	135	137	40	18	14	9	6

1 Junge Menschen 1994 nach persönlichen Merkmalen, Dauer der Beratung  
und Trägergruppen sowie nach Schwerpunkt der Beratung

## 1.3 Freie Träger

Geschlecht Alter von ... bis unter ... Jahren	Ins- gesamt	Dauer der Beratung von ... bis unter ... Monaten									Durch- schnitt- liche Dauer in Monaten
		unter 3	3 - 6	6 - 9	9 - 12	12 - 18	18 - 24	24 - 30	30 - 36	36 und mehr	
<b>Männlich</b> .....	65 391	28 628	12 190	8 868	5 215	5 252	2 299	1 251	650	1 038	7
unter 3 .....	2 590	1 395	457	283	164	165	65	47	14	-	5
3 - 6 .....	12 158	5 882	2 153	1 542	835	878	395	223	83	167	6
6 - 9 .....	17 239	7 112	3 342	2 385	1 439	1 451	693	351	197	269	7
9 - 12 .....	14 153	5 513	2 733	2 062	1 261	1 288	534	301	190	271	7
12 - 15 .....	9 366	3 938	1 777	1 365	777	774	313	176	80	166	7
15 - 18 .....	4 597	2 169	851	606	338	334	126	67	35	71	6
18 - 21 .....	2 174	1 099	366	256	178	138	52	36	20	29	6
21 - 24 .....	1 404	698	219	174	94	107	54	23	13	22	6
24 - 27 .....	1 710	822	292	195	129	117	67	27	18	43	7
Zahl der Geschwister											
keine Geschwister .....	11 285	5 609	2 001	1 276	848	830	338	164	81	138	6
1 Geschwister .....	28 615	12 171	5 391	3 964	2 318	2 354	1 070	590	293	464	7
2 Geschwister .....	12 244	5 050	2 395	1 746	1 017	1 014	445	250	130	197	7
3 und mehr Geschwister .....	5 557	2 303	1 056	750	456	475	231	111	67	108	7
unbekannt .....	7 690	3 495	1 347	1 132	576	579	215	136	79	131	7
Staatsangehörigkeit											
deutsch .....	61 402	26 786	11 474	8 329	4 910	4 929	2 171	1 206	619	978	7
nicht-deutsch .....	3 476	1 545	639	488	270	297	115	40	28	53	7
unbekannt .....	514	297	77	51	35	26	13	5	3	7	5
<b>Weiblich</b> .....	49 465	23 353	8 964	6 426	3 474	3 626	1 580	897	417	728	6
unter 3 .....	2 224	1 198	385	269	147	122	60	26	17	-	5
3 - 6 .....	8 311	4 181	1 457	1 030	542	565	244	150	50	92	6
6 - 9 .....	9 726	4 211	1 824	1 353	723	823	338	195	101	158	7
9 - 12 .....	7 946	3 479	1 451	1 045	604	648	326	174	74	145	7
12 - 15 .....	7 376	3 420	1 454	977	493	527	225	130	59	91	6
15 - 18 .....	5 989	3 059	1 052	774	392	395	136	73	38	70	6
18 - 21 .....	2 918	1 439	502	366	209	193	89	52	21	47	6
21 - 24 .....	2 102	1 025	375	253	140	150	51	38	18	52	7
24 - 27 .....	2 873	1 341	464	359	224	203	111	59	39	73	7
Zahl der Geschwister											
keine Geschwister .....	8 442	4 514	1 473	882	519	545	223	133	43	110	6
1 Geschwister .....	20 032	9 168	3 723	2 664	1 450	1 487	677	397	171	295	6
2 Geschwister .....	8 932	3 865	1 688	1 240	676	742	326	166	88	141	7
3 und mehr Geschwister .....	4 689	2 005	847	660	355	406	172	101	62	81	7
unbekannt .....	7 370	3 801	1 233	980	474	446	182	100	53	101	6
Staatsangehörigkeit											
deutsch .....	46 330	21 772	8 433	6 026	3 259	3 397	1 503	848	402	690	6
nicht-deutsch .....	2 716	1 334	470	356	185	210	71	42	15	33	6
unbekannt .....	419	247	61	44	30	19	6	7	-	5	5
<b>Insgesamt</b> .....	114 856	51 981	21 154	15 294	8 689	8 878	3 879	2 148	1 067	1 766	7
unter 3 .....	4 814	2 593	842	552	311	287	125	73	31	-	5
3 - 6 .....	20 469	10 063	3 610	2 572	1 377	1 443	639	373	133	259	6
6 - 9 .....	26 965	11 323	5 186	3 738	2 182	2 274	1 031	546	298	427	7
9 - 12 .....	22 099	8 992	4 184	3 107	1 865	1 936	860	475	264	416	7
12 - 15 .....	16 742	7 358	3 231	2 342	1 270	1 301	538	306	139	257	7
15 - 18 .....	10 586	5 228	1 903	1 380	730	729	262	140	73	141	6
18 - 21 .....	5 092	2 538	868	622	387	331	141	88	41	76	6
21 - 24 .....	3 506	1 723	594	427	234	257	105	61	31	74	7
24 - 27 .....	4 583	2 163	756	554	353	320	178	86	57	116	7
Zahl der Geschwister											
keine Geschwister .....	19 727	10 123	3 474	2 158	1 367	1 375	561	297	124	248	6
1 Geschwister .....	48 647	21 339	9 114	6 628	3 768	3 841	1 747	987	464	759	7
2 Geschwister .....	21 176	8 915	4 083	2 986	1 693	1 756	771	416	218	338	7
3 und mehr Geschwister .....	10 246	4 308	1 903	1 410	811	881	403	212	129	189	7
unbekannt .....	15 060	7 296	2 580	2 112	1 050	1 025	397	236	132	232	6
Staatsangehörigkeit											
deutsch .....	107 732	48 558	19 907	14 355	8 169	8 326	3 674	2 054	1 021	1 688	7
nicht-deutsch .....	6 191	2 879	1 109	844	455	507	186	82	43	86	6
unbekannt .....	933	544	138	95	65	45	19	12	3	12	5



1 Junge Menschen 1994 nach persönlichen Merkmalen, Dauer der Beratung  
und Trägergruppen sowie nach Schwerpunkt der Beratung

## 1.4 Erziehungs-/Familienberatung

Geschlecht Alter von ... bis unter ... Jahren	Ins- gesamt	Dauer der Beratung von ... bis unter ... Monaten									Durch- schnitt- liche Dauer in Monaten
		unter 3	3 - 6	6 - 9	9 - 12	12 - 18	18 - 24	24 - 30	30 - 36	36 und mehr	
Männlich .....	112 196	48 302	20 660	15 710	9 248	8 915	4 029	2 136	1 201	1 996	7
unter 3 .....	4 700	2 510	815	560	291	285	128	67	44	-	5
3 - 6 .....	22 052	10 264	3 944	2 936	1 624	1 619	710	407	183	365	6
6 - 9 .....	32 271	13 126	6 073	4 599	2 800	2 771	1 305	635	385	577	7
9 - 12 .....	25 858	9 990	4 832	3 849	2 389	2 320	1 045	556	330	547	8
12 - 15 .....	16 832	7 248	3 143	2 417	1 381	1 313	556	296	162	316	7
15 - 18 .....	6 877	3 315	1 251	942	484	396	190	108	67	124	6
18 - 21 .....	1 893	981	305	214	156	114	39	37	18	29	6
21 - 24 .....	840	412	145	97	60	56	30	16	5	19	7
24 - 27 .....	873	456	152	96	63	41	26	14	7	18	6
Zahl der Geschwister											
keine Geschwister .....	21 055	10 085	3 754	2 537	1 647	1 533	674	341	195	289	6
1 Geschwister .....	49 866	20 953	9 268	7 212	4 107	4 095	1 838	977	528	888	7
2 Geschwister .....	20 476	8 278	3 998	2 960	1 736	1 662	782	421	245	394	7
3 und mehr Geschwister .....	9 215	3 718	1 648	1 266	850	789	398	207	129	230	8
unbekannt .....	11 584	5 268	1 992	1 735	908	856	337	190	104	194	6
Staatsangehörigkeit											
deutsch .....	104 974	45 097	19 395	14 650	8 664	8 319	3 789	2 037	1 137	1 886	7
nicht-deutsch .....	5 964	2 624	1 036	897	474	489	208	84	54	98	7
unbekannt .....	1 258	581	229	163	110	107	32	15	10	11	6
Weiblich .....	72 822	33 597	13 077	9 812	5 418	5 391	2 409	1 327	629	1 162	7
unter 3 .....	3 922	2 078	657	489	269	234	98	61	36	-	5
3 - 6 .....	14 878	7 175	2 602	1 946	1 032	1 026	507	279	104	207	6
6 - 9 .....	17 824	7 620	3 280	2 519	1 414	1 501	633	374	182	321	7
9 - 12 .....	14 175	5 984	2 587	1 931	1 141	1 199	584	300	162	287	7
12 - 15 .....	11 524	5 465	2 150	1 581	823	776	307	182	81	159	6
15 - 18 .....	6 635	3 368	1 164	877	461	414	154	74	31	92	6
18 - 21 .....	1 635	844	266	196	103	100	56	18	13	39	6
21 - 24 .....	849	394	173	105	60	60	17	10	4	26	7
24 - 27 .....	1 380	669	218	168	115	81	53	29	16	31	7
Zahl der Geschwister											
keine Geschwister .....	14 070	7 175	2 475	1 621	971	932	369	239	98	190	6
1 Geschwister .....	31 086	14 007	5 683	4 285	2 352	2 347	1 105	568	269	490	7
2 Geschwister .....	12 968	5 548	2 408	1 833	1 027	1 108	454	243	123	224	7
3 und mehr Geschwister .....	6 344	2 726	1 126	892	513	466	242	152	82	145	7
unbekannt .....	8 354	4 141	1 405	1 181	555	538	239	125	57	113	6
Staatsangehörigkeit											
deutsch .....	68 325	31 471	12 329	9 166	5 097	5 050	2 268	1 245	596	1 103	7
nicht-deutsch .....	3 593	1 697	587	514	250	280	120	68	27	50	6
unbekannt .....	904	429	161	132	71	61	21	14	6	9	6
Insgesamt .....	185 018	81 899	33 737	25 522	14 666	14 306	6 438	3 463	1 830	3 157	7
unter 3 .....	8 622	4 588	1 472	1 049	560	519	226	128	80	-	5
3 - 6 .....	36 930	17 439	6 546	4 882	2 656	2 645	1 217	686	287	572	6
6 - 9 .....	50 095	20 746	9 333	7 118	4 214	4 272	1 938	1 009	567	898	7
9 - 12 .....	40 033	15 974	7 419	5 780	3 530	3 519	1 629	856	492	834	8
12 - 15 .....	28 356	12 713	5 293	3 998	2 204	2 089	863	478	243	475	7
15 - 18 .....	13 512	6 683	2 415	1 819	945	810	344	182	98	216	6
18 - 21 .....	3 528	1 825	571	410	259	214	95	55	31	68	6
21 - 24 .....	1 689	806	318	202	120	116	47	26	9	45	7
24 - 27 .....	2 253	1 125	370	264	178	122	79	43	23	49	7
Zahl der Geschwister											
keine Geschwister .....	35 125	17 260	6 229	4 158	2 618	2 465	1 043	580	293	479	6
1 Geschwister .....	80 952	34 960	14 931	11 497	6 459	6 442	2 943	1 545	797	1 378	7
2 Geschwister .....	33 444	13 826	6 406	4 793	2 763	2 770	1 236	664	368	618	7
3 und mehr Geschwister .....	15 559	6 444	2 774	2 158	1 363	1 235	640	359	211	375	8
unbekannt .....	19 938	9 409	3 397	2 916	1 463	1 394	576	315	161	307	6
Staatsangehörigkeit											
deutsch .....	173 299	76 568	31 724	23 816	13 761	13 369	6 057	3 282	1 733	2 989	7
nicht-deutsch .....	9 557	4 321	1 623	1 411	724	769	328	152	81	148	7
unbekannt .....	2 162	1 010	390	295	181	168	53	29	16	20	6

1 Junge Menschen 1994 nach persönlichen Merkmalen, Dauer der Beratung  
und Trägergruppen sowie nach Schwerpunkt der Beratung

## 1.5 Jugendberatung

Geschlecht Alter von ... bis unter ... Jahren	Ins- gesamt	Dauer der Beratung von ... bis unter ... Monaten									Durch- schnitt- liche Dauer in Monaten
		unter 3	3 - 6	6 - 9	9 - 12	12 - 18	18 - 24	24 - 30	30 - 36	36 und mehr	
Männlich .....	12 706	6 708	1 858	1 415	987	865	362	198	101	212	6
unter 3 .....	3	1	-	-	1	1	-	-	-	-	8
3 - 6 .....	61	12	6	6	8	14	7	3	2	3	13
6 - 9 .....	256	58	37	34	29	42	22	17	10	7	12
9 - 12 .....	491	127	96	65	50	71	32	19	8	23	11
12 - 15 .....	2 080	1 078	315	217	158	153	72	41	9	37	6
15 - 18 .....	4 336	2 615	578	422	271	258	75	51	19	47	5
18 - 21 .....	2 966	1 597	449	351	278	154	56	27	22	32	5
21 - 24 .....	1 204	609	171	148	94	76	42	20	15	29	7
24 - 27 .....	1 309	611	206	172	98	96	56	20	16	34	7
Zahl der Geschwister											
keine Geschwister .....	1 643	844	283	176	120	115	44	26	12	23	6
1 Geschwister .....	3 835	1 711	639	478	348	326	133	79	45	76	7
2 Geschwister .....	2 012	918	295	280	198	152	71	37	15	46	7
3 und mehr Geschwister .....	1 571	758	259	181	152	99	53	25	10	34	7
unbekannt .....	3 645	2 477	382	300	169	173	61	31	19	33	4
Staatsangehörigkeit											
deutsch .....	11 352	5 865	1 706	1 278	904	792	326	189	94	198	6
nicht-deutsch .....	1 246	783	139	121	75	65	34	9	7	13	5
unbekannt .....	108	60	13	16	8	8	2	-	-	1	5
Weiblich .....	17 097	9 040	2 622	1 961	1 134	1 133	495	276	154	282	6
unter 3 .....	8	3	2	1	-	-	2	-	-	-	7
3 - 6 .....	48	21	8	4	7	5	1	-	-	2	8
6 - 9 .....	167	49	28	13	17	25	9	8	8	9	12
9 - 12 .....	378	111	69	59	47	42	26	10	3	11	9
12 - 15 .....	2 927	1 596	445	318	182	195	88	43	24	36	6
15 - 18 .....	5 917	3 517	832	628	338	326	122	63	34	57	5
18 - 21 .....	3 177	1 654	513	395	214	193	88	53	25	42	6
21 - 24 .....	1 922	938	303	232	133	142	58	41	24	51	7
24 - 27 .....	2 553	1 151	422	311	196	205	101	57	36	74	8
Zahl der Geschwister											
keine Geschwister .....	2 290	1 256	333	238	161	140	68	35	13	46	6
1 Geschwister .....	5 204	2 490	876	644	383	384	171	117	50	89	7
2 Geschwister .....	2 853	1 353	474	374	190	224	103	42	36	57	7
3 und mehr Geschwister .....	2 210	1 081	356	268	138	172	75	45	31	44	7
unbekannt .....	4 540	2 860	583	437	262	213	78	37	24	46	4
Staatsangehörigkeit											
deutsch .....	15 291	7 973	2 336	1 779	1 036	1 044	453	260	145	265	6
nicht-deutsch .....	1 627	965	255	156	89	84	38	15	8	17	5
unbekannt .....	179	102	31	26	9	5	4	1	1	-	4
Insgesamt .....	29 803	15 748	4 480	3 376	2 121	1 998	857	474	255	494	6
unter 3 .....	11	4	2	1	1	1	2	-	-	-	8
3 - 6 .....	109	33	14	10	15	19	8	3	2	5	11
6 - 9 .....	423	107	65	47	46	67	31	26	18	16	12
9 - 12 .....	869	238	165	124	97	113	58	29	11	34	10
12 - 15 .....	5 007	2 674	760	535	340	348	160	84	33	73	6
15 - 18 .....	10 253	6 132	1 410	1 050	609	584	197	114	53	104	5
18 - 21 .....	6 143	3 251	962	746	492	347	144	80	47	74	6
21 - 24 .....	3 126	1 547	474	380	227	218	100	61	39	80	7
24 - 27 .....	3 862	1 762	628	483	294	301	157	77	52	108	7
Zahl der Geschwister											
keine Geschwister .....	3 933	2 100	616	414	281	255	112	61	25	69	6
1 Geschwister .....	9 039	4 201	1 515	1 122	731	710	304	196	95	165	7
2 Geschwister .....	4 865	2 271	769	654	388	376	174	79	51	103	7
3 und mehr Geschwister .....	3 781	1 839	615	449	290	271	128	70	41	78	7
unbekannt .....	8 185	5 337	965	737	431	386	139	68	43	79	4
Staatsangehörigkeit											
deutsch .....	26 643	13 838	4 042	3 057	1 940	1 836	779	449	239	463	6
nicht-deutsch .....	2 873	1 748	394	277	164	149	72	24	15	30	5
unbekannt .....	287	162	44	42	17	13	6	1	1	1	4

1 Junge Menschen 1994 nach persönlichen Merkmalen, Dauer der Beratung  
und Trägergruppen sowie nach Schwerpunkt der Beratung

## 1.6 Suchtberatung

Geschlecht Alter von ... bis unter ... Jahren	Ins- gesamt	Dauer der Beratung von ... bis unter ... Monaten									Durch- schnitt- liche Dauer in Monaten
		unter 3	3 - 6	6 - 9	9 - 12	12 - 18	18 - 24	24 - 30	30 - 36	36 und mehr	
Männlich .....	1 220	635	196	156	89	75	21	16	8	24	6
unter 3 .....	-	-	-	-	-	-	-	-	-	-	-
3 - 6 .....	-	-	-	-	-	-	-	-	-	-	-
6 - 9 .....	20	12	1	2	3	1	1	-	-	-	5
9 - 12 .....	31	18	8	2	1	1	-	-	-	1	4
12 - 15 .....	81	62	5	3	5	2	-	-	-	2	5
15 - 18 .....	157	119	9	12	5	7	1	1	1	2	4
18 - 21 .....	271	159	37	34	17	14	3	4	-	3	5
21 - 24 .....	336	138	67	56	32	23	6	5	5	4	6
24 - 27 .....	324	127	69	47	26	27	10	6	2	10	7
Zahl der Geschwister											
keine Geschwister .....	158	78	27	12	20	10	4	4	1	2	6
1 Geschwister .....	278	142	45	39	19	21	3	1	1	7	6
2 Geschwister .....	163	77	28	28	15	6	4	2	-	3	6
3 und mehr Geschwister .....	93	34	13	15	9	12	5	1	2	2	8
unbekannt .....	528	304	83	62	26	26	5	8	4	10	5
Staatsangehörigkeit											
deutsch .....	1 027	546	162	128	68	61	20	16	6	20	6
nicht-deutsch .....	185	84	33	28	20	13	1	-	2	4	6
unbekannt .....	8	5	1	-	1	1	-	-	-	-	5
Weiblich .....	845	503	116	93	40	42	22	12	7	10	5
unter 3 .....	-	-	-	-	-	-	-	-	-	-	-
3 - 6 .....	-	-	-	-	-	-	-	-	-	-	-
6 - 9 .....	23	12	3	5	1	1	-	-	1	-	5
9 - 12 .....	26	16	6	1	-	2	1	-	-	-	4
12 - 15 .....	99	81	4	7	2	5	-	-	-	-	2
15 - 18 .....	180	127	28	9	4	5	5	2	-	-	3
18 - 21 .....	198	132	22	15	10	10	4	3	1	1	4
21 - 24 .....	150	64	30	25	10	9	6	2	1	3	7
24 - 27 .....	169	71	23	31	13	10	6	5	4	6	9
Zahl der Geschwister											
keine Geschwister .....	128	81	15	11	9	4	5	1	1	1	5
1 Geschwister .....	239	117	40	39	13	17	7	4	2	-	5
2 Geschwister .....	113	68	12	12	5	5	4	4	-	3	7
3 und mehr Geschwister .....	62	32	12	4	2	6	2	-	1	3	8
unbekannt .....	303	205	37	27	11	10	4	3	3	3	4
Staatsangehörigkeit											
deutsch .....	790	468	108	88	38	40	20	12	7	9	5
nicht-deutsch .....	48	32	8	2	1	2	2	-	-	1	4
unbekannt .....	7	3	-	3	1	-	-	-	-	-	5
Insgesamt .....	2 065	1 138	312	249	129	117	43	28	15	34	6
unter 3 .....	-	-	-	-	-	-	-	-	-	-	-
3 - 6 .....	-	-	-	-	-	-	-	-	-	-	-
6 - 9 .....	43	24	4	7	4	2	1	-	1	-	5
9 - 12 .....	57	34	14	3	1	3	1	-	-	1	4
12 - 15 .....	180	143	9	10	7	7	-	-	-	4	4
15 - 18 .....	337	246	37	21	9	12	6	3	1	2	3
18 - 21 .....	469	291	59	49	27	24	7	7	1	4	4
21 - 24 .....	486	202	97	81	42	32	12	7	6	7	7
24 - 27 .....	493	198	92	78	39	37	16	11	6	16	8
Zahl der Geschwister											
keine Geschwister .....	286	159	42	23	29	14	9	5	2	3	5
1 Geschwister .....	517	259	85	78	32	38	10	5	3	7	6
2 Geschwister .....	276	145	40	40	20	11	8	6	-	6	6
3 und mehr Geschwister .....	155	66	25	19	11	18	7	1	3	5	8
unbekannt .....	831	509	120	89	37	36	9	11	7	13	5
Staatsangehörigkeit											
deutsch .....	1 817	1 014	270	216	106	101	40	28	13	29	5
nicht-deutsch .....	233	116	41	30	21	15	3	-	2	5	6
unbekannt .....	15	8	1	3	2	1	-	-	-	-	5

2 Junge Menschen 1994 nach persönlichen Merkmalen  
und Art des Aufenthalts

Geschlecht Alter von ... bis unter ... Jahren	Ins- gesamt	Art des Aufenthalts									
		Eltern	Eltern- teil mit Stief- eltern- teil oder Partner	allein- erzie- hender Eltern- teil	Groß- eltern/ Ver- wandte	Pflege- familie	Heim	Wohn- gemein- schaft	eigene Wohn- ung	ohne feste Unter- kunft	an unbe- kanntem Ort
Männlich .....	126 122	71 257	16 291	28 501	1 534	1 823	2 093	788	2 749	741	345
unter 3 .....	4 703	2 741	348	1 443	44	85	30	4	-	1	7
3 - 6 .....	22 113	13 936	2 081	5 467	195	328	90	8	-	1	7
6 - 9 .....	32 547	19 867	4 072	7 617	293	465	207	10	-	3	13
9 - 12 .....	26 380	15 276	4 046	6 064	285	348	332	13	-	4	12
12 - 15 .....	18 993	9 918	3 281	4 457	298	320	565	30	-	60	64
15 - 18 .....	11 370	5 573	1 807	2 352	240	209	566	153	72	317	81
18 - 21 .....	5 130	2 501	473	751	123	47	177	244	531	191	92
21 - 24 .....	2 380	914	122	235	38	15	73	165	688	92	38
24 - 27 .....	2 506	531	61	115	18	6	53	161	1 458	72	31
Zahl der Geschwister											
keine Geschwister .....	22 856	10 222	3 301	7 814	433	309	246	92	358	57	24
1 Geschwister .....	53 979	33 951	6 328	11 342	428	508	474	163	644	113	28
2 Geschwister .....	22 651	13 965	3 204	4 113	202	286	380	100	315	61	25
3 und mehr Geschwister .....	10 879	5 847	1 905	1 903	138	246	371	103	279	65	22
unbekannt .....	15 757	7 272	1 553	3 329	333	474	622	330	1 153	445	246
Staatsangehörigkeit											
deutsch .....	117 353	65 988	15 501	26 752	1 389	1 696	1 892	685	2 556	629	265
nicht-deutsch .....	7 395	4 565	587	1 400	124	105	179	98	174	108	55
unbekannt .....	1 374	704	203	349	21	22	22	5	19	4	25
Weiblich .....	90 764	44 368	12 235	21 444	1 268	1 665	1 958	1 313	5 572	641	300
unter 3 .....	3 930	2 148	310	1 309	38	86	31	-	-	1	7
3 - 6 .....	14 926	8 537	1 527	4 308	154	289	92	7	-	5	7
6 - 9 .....	18 014	9 992	2 535	4 756	195	364	159	4	-	1	8
9 - 12 .....	14 579	7 576	2 446	3 863	192	273	213	9	-	2	5
12 - 15 .....	14 550	6 727	2 875	3 733	263	306	471	44	-	78	53
15 - 18 .....	12 732	6 004	2 010	2 551	287	272	677	339	175	312	105
18 - 21 .....	5 010	2 199	389	667	96	59	187	371	849	150	43
21 - 24 .....	2 921	780	91	180	31	12	71	267	1 411	49	29
24 - 27 .....	4 102	405	52	77	12	4	57	272	3 137	43	43
Zahl der Geschwister											
keine Geschwister .....	16 488	6 431	2 335	5 855	334	263	227	200	763	57	23
1 Geschwister .....	36 529	20 411	4 629	8 489	377	474	438	332	1 235	107	37
2 Geschwister .....	15 934	8 621	2 487	3 057	183	251	358	205	694	61	17
3 und mehr Geschwister .....	8 616	4 026	1 499	1 519	114	271	369	165	565	67	21
unbekannt .....	13 197	4 879	1 285	2 524	260	406	566	411	2 315	349	202
Staatsangehörigkeit											
deutsch .....	84 406	41 008	11 628	20 140	1 147	1 534	1 778	1 177	5 224	541	229
nicht-deutsch .....	5 268	2 876	454	1 002	106	98	157	123	312	91	49
unbekannt .....	1 090	484	153	302	15	33	23	13	36	9	22
Insgesamt .....	216 886	115 625	28 526	49 945	2 802	3 488	4 051	2 101	8 321	1 382	645
unter 3 .....	8 633	4 889	658	2 752	82	171	61	4	-	2	14
3 - 6 .....	37 039	22 473	3 608	9 775	349	617	182	15	-	6	14
6 - 9 .....	50 561	29 859	6 607	12 373	488	829	366	14	-	4	21
9 - 12 .....	40 959	22 852	6 492	9 927	477	621	545	22	-	6	17
12 - 15 .....	33 543	16 645	6 156	8 190	561	626	1 036	74	-	138	117
15 - 18 .....	24 102	11 577	3 817	4 903	527	481	1 243	492	247	629	186
18 - 21 .....	10 140	4 700	862	1 418	219	106	364	615	1 380	341	135
21 - 24 .....	5 301	1 694	213	415	69	27	144	432	2 099	141	67
24 - 27 .....	6 608	936	113	192	30	10	110	433	4 595	115	74
Zahl der Geschwister											
keine Geschwister .....	39 344	16 653	5 636	13 669	767	572	473	292	1 121	114	47
1 Geschwister .....	90 508	54 362	10 957	19 831	805	982	912	495	1 879	220	65
2 Geschwister .....	38 585	22 586	5 691	7 170	385	537	738	305	1 009	122	42
3 und mehr Geschwister .....	19 495	9 873	3 404	3 422	252	517	740	258	844	132	43
unbekannt .....	28 954	12 151	2 838	5 853	593	880	1 188	741	3 468	794	448
Staatsangehörigkeit											
deutsch .....	201 759	106 996	27 129	48 892	2 536	3 230	3 670	1 862	7 780	1 170	494
nicht-deutsch .....	12 663	7 441	1 041	2 402	230	203	336	221	486	199	104
unbekannt .....	2 464	1 188	356	651	36	55	45	18	55	13	47

3 Junge Menschen 1994 nach persönlichen Merkmalen  
und Kontaktaufnahme

Geschlecht Alter von ... bis unter ... Jahren	Insgesamt	Kontaktaufnahme durch					
		den jungen Menschen selbst	Eltern gemeinsam	Mutter	Vater	soziale Dienste	Sonstige
<b>Männlich</b> .....	126 122	7 789	10 642	81 026	9 111	7 633	9 921
unter 3 .....	4 703	-	542	3 080	486	270	346
3 - 6 .....	22 113	-	2 009	15 772	1 515	1 433	1 384
6 - 9 .....	32 547	-	2 993	23 983	2 119	1 625	1 827
9 - 12 .....	26 380	-	2 354	19 043	2 034	1 348	1 601
12 - 15 .....	18 993	798	1 547	11 924	1 637	1 247	1 840
15 - 18 .....	11 370	2 221	783	4 917	870	984	1 595
18 - 21 .....	5 130	1 832	229	1 359	260	454	996
21 - 24 .....	2 380	1 232	118	580	108	143	199
24 - 27 .....	2 506	1 706	67	368	102	129	134
Zahl der Geschwister							
keine Geschwister .....	22 856	985	1 776	15 185	1 865	1 240	1 805
1 Geschwister .....	53 979	2 070	5 155	37 289	3 848	2 495	3 122
2 Geschwister .....	22 651	1 102	1 987	14 860	1 674	1 410	1 618
3 und mehr Geschwister .....	10 879	919	805	6 050	746	1 209	1 150
unbekannt .....	15 757	2 713	919	7 642	978	1 279	2 226
Staatsangehörigkeit							
deutsch .....	117 353	6 946	9 996	76 676	8 172	6 735	8 828
nicht-deutsch .....	7 395	790	520	3 446	825	830	984
unbekannt .....	1 374	53	126	904	114	68	109
<b>Weiblich</b> .....	90 764	14 060	6 317	51 138	5 798	6 493	6 958
unter 3 .....	3 930	-	433	2 567	378	239	313
3 - 6 .....	14 326	-	1 277	10 404	1 080	1 090	1 075
6 - 9 .....	18 014	-	1 533	12 894	1 195	1 187	1 206
9 - 12 .....	14 579	-	1 208	10 164	1 120	1 044	1 043
12 - 15 .....	14 550	1 613	955	8 237	1 077	1 209	1 459
15 - 18 .....	12 732	4 165	625	4 942	696	1 085	1 239
18 - 21 .....	5 010	2 866	165	1 109	148	359	363
21 - 24 .....	2 921	2 073	69	446	62	143	128
24 - 27 .....	4 102	3 343	52	375	42	157	133
Zahl der Geschwister							
keine Geschwister .....	16 488	1 921	1 144	9 836	1 243	1 032	1 312
1 Geschwister .....	36 529	3 953	2 989	22 928	2 480	1 968	2 211
2 Geschwister .....	15 934	2 196	1 161	9 301	994	1 146	1 136
3 und mehr Geschwister .....	8 616	1 632	504	3 974	494	1 120	892
unbekannt .....	13 197	4 358	519	5 099	587	1 227	1 407
Staatsangehörigkeit							
deutsch .....	84 406	12 703	5 998	48 482	5 328	5 795	6 160
nicht-deutsch .....	5 268	1 218	237	2 043	381	690	699
unbekannt .....	1 090	139	82	613	89	68	99
<b>Insgesamt</b> .....	216 886	21 849	16 959	132 164	14 909	14 126	16 879
unter 3 .....	8 633	-	975	5 647	844	509	658
3 - 6 .....	37 039	-	3 286	26 176	2 595	2 523	2 459
6 - 9 .....	50 561	-	4 526	36 877	3 314	2 812	3 032
9 - 12 .....	40 959	-	3 562	29 207	3 154	2 392	2 644
12 - 15 .....	33 543	2 411	2 502	20 181	2 714	2 456	3 299
15 - 18 .....	24 102	6 386	1 408	9 859	1 566	2 049	2 834
18 - 21 .....	10 140	4 698	394	2 468	408	813	1 359
21 - 24 .....	5 301	3 305	187	1 026	170	288	327
24 - 27 .....	6 608	5 049	119	743	144	286	267
Zahl der Geschwister							
keine Geschwister .....	39 344	2 906	2 920	25 021	3 108	2 272	3 117
1 Geschwister .....	90 508	6 023	8 144	60 217	6 328	4 463	5 333
2 Geschwister .....	38 585	3 298	3 148	24 161	2 688	2 556	2 754
3 und mehr Geschwister .....	19 495	2 551	1 309	10 024	1 240	2 329	2 042
unbekannt .....	28 954	7 071	1 438	12 741	1 565	2 506	3 633
Staatsangehörigkeit							
deutsch .....	201 759	19 649	15 994	125 158	13 500	12 470	14 988
nicht-deutsch .....	12 663	2 008	757	5 489	1 206	1 520	1 683
unbekannt .....	2 464	192	208	1 517	209	136	208

## 4 Junge Menschen 1994 nach persönlichen Merkmalen, Anlaß der Beratung sowie nach Schwerpunkt der Beratung

## 4.1 Insgesamt

Geschlecht Alter von ... bis unter ... Jahren	Insgesamt 1)	Beratung veranlaßt durch 2)									
		Entwicklungs- auffälligkeiten	Beziehungs- probleme	Schul-/ Ausbildungs- probleme	Straftat des Jugendli- chen/ jungen Volljährigen	Sucht- probleme	Anzei- chen für Kindes- miß- handlung	Anzei- chen für sexuel- len Miß- brauch	Tren- nung/ Schei- dung der Eltern	Wohn- ungs- probleme	sonstige Probleme in und mit der Familie
<b>Männlich</b> .....	126 122	44 278	46 035	37 154	5 500	2 568	1 214	2 133	21 478	1 995	21 569
unter 3 .....	4 703	1 674	1 458	-	-	-	149	46	1 429	124	1 381
3 - 6 .....	22 113	12 754	7 612	-	-	-	295	461	4 900	246	3 582
6 - 9 .....	32 547	14 265	11 146	10 967	-	140	287	566	5 973	200	4 604
9 - 12 .....	26 380	8 254	9 782	12 274	-	149	251	405	4 598	154	4 087
12 - 15 .....	18 993	4 613	7 801	8 142	1 133	285	232	323	2 884	205	3 478
15 - 18 .....	11 370	1 652	4 455	3 742	2 267	556	-	189	1 156	520	2 258
18 - 21 .....	5 130	497	1 568	1 205	1 611	507	-	54	280	340	954
21 - 24 .....	2 380	272	950	459	345	472	-	41	119	128	540
24 - 27 .....	2 506	297	1 263	365	144	459	-	48	139	78	685
Zahl der Geschwister											
keine Geschwister .....	22 856	7 999	8 123	5 563	704	397	197	320	5 215	283	3 886
1 Geschwister .....	53 979	19 712	20 241	16 650	1 747	755	466	731	9 440	461	8 767
2 Geschwister .....	22 651	8 046	8 567	7 537	918	396	210	427	3 441	279	3 993
3 und mehr Geschwister .....	10 879	3 706	3 848	3 412	784	222	185	290	1 315	293	2 370
unbekannt .....	15 757	4 815	5 256	3 992	1 347	798	156	365	2 067	679	2 553
Staatsangehörigkeit											
deutsch .....	117 353	41 215	43 126	34 445	5 045	2 259	1 041	1 992	20 396	1 863	19 757
nicht-deutsch .....	7 395	2 593	2 354	2 404	418	286	136	119	816	295	1 537
unbekannt .....	1 374	470	555	305	37	23	37	22	266	37	275
<b>Weiblich</b> .....	90 764	24 145	36 790	16 895	1 066	2 385	1 265	7 443	17 667	1 854	19 896
unter 3 .....	3 930	1 163	1 156	-	-	-	137	145	1 262	110	1 156
3 - 6 .....	14 926	6 876	4 680	-	-	-	268	1 212	4 038	186	2 648
6 - 9 .....	18 014	6 571	5 928	4 269	-	113	243	1 362	4 262	141	2 938
9 - 12 .....	14 579	3 818	5 482	4 363	-	117	233	1 100	3 324	118	2 652
12 - 15 .....	14 550	2 781	6 765	3 533	296	426	384	1 388	2 610	213	3 258
15 - 18 .....	12 732	1 735	6 422	2 817	472	682	-	1 173	1 405	533	3 525
18 - 21 .....	5 010	512	2 339	1 060	205	431	-	503	347	322	1 488
21 - 24 .....	2 921	343	1 554	469	63	287	-	240	173	111	888
24 - 27 .....	4 102	346	2 464	384	30	329	-	320	246	120	1 343
Zahl der Geschwister											
keine Geschwister .....	16 488	4 374	6 413	2 522	116	355	230	1 095	4 216	246	3 371
1 Geschwister .....	36 529	10 546	15 070	7 241	338	827	401	2 360	7 738	470	7 415
2 Geschwister .....	15 934	4 305	6 656	3 298	173	404	249	1 382	2 799	248	3 706
3 und mehr Geschwister .....	8 616	2 156	3 400	1 728	132	222	204	1 083	1 109	276	2 409
unbekannt .....	13 197	2 764	5 251	2 106	307	577	181	1 523	1 805	614	2 995
Staatsangehörigkeit											
deutsch .....	84 406	22 512	34 446	15 692	963	2 221	1 076	6 842	16 838	1 559	18 073
nicht-deutsch .....	5 268	1 362	1 897	1 043	96	143	160	506	608	267	1 577
unbekannt .....	1 090	271	447	160	7	21	29	95	221	28	246
<b>Insgesamt</b> .....	216 886	68 423	82 825	54 049	6 566	4 953	2 479	9 576	39 145	3 849	41 465
unter 3 .....	8 633	2 837	2 614	-	-	-	286	191	2 691	234	2 537
3 - 6 .....	37 039	19 630	12 292	-	-	-	563	1 673	8 938	432	6 230
6 - 9 .....	50 561	20 836	17 074	15 236	-	253	530	1 928	10 235	341	7 542
9 - 12 .....	40 959	12 072	15 264	16 637	-	266	484	1 505	7 922	272	6 739
12 - 15 .....	33 543	7 394	14 566	11 675	1 429	711	616	1 711	5 494	418	6 736
15 - 18 .....	24 102	3 387	10 877	6 559	2 739	1 238	-	1 362	2 561	1 053	5 783
18 - 21 .....	10 140	1 009	3 907	2 265	1 816	938	-	557	627	662	2 442
21 - 24 .....	5 301	615	2 504	928	408	759	-	281	292	239	1 428
24 - 27 .....	6 608	643	3 727	749	174	788	-	368	385	198	2 028
Zahl der Geschwister											
keine Geschwister .....	39 344	12 373	14 536	8 085	820	752	427	1 415	9 431	529	7 257
1 Geschwister .....	90 508	30 258	35 311	23 891	2 085	1 582	867	3 091	17 178	931	16 182
2 Geschwister .....	38 585	12 351	15 223	10 835	1 091	800	459	1 809	6 240	527	7 699
3 und mehr Geschwister .....	19 495	5 862	7 248	5 140	916	444	389	1 373	2 424	569	4 779
unbekannt .....	28 954	7 579	10 507	6 098	1 654	1 375	337	1 888	3 872	1 293	5 548
Staatsangehörigkeit											
deutsch .....	201 759	63 727	77 572	50 137	6 008	4 480	2 117	8 834	37 234	3 222	37 830
nicht-deutsch .....	12 663	3 955	4 251	3 447	514	429	296	625	1 424	562	3 114
unbekannt .....	2 464	741	1 002	465	44	44	66	117	487	65	521

1) Ohne Mehrfachzählungen.

2) Für jeden jungen Menschen konnten bis zu zwei Anlässe des Beratungsvorgangs angegeben werden.

## 4 Junge Menschen 1994 nach persönlichen Merkmalen, Anlaß der Beratung sowie nach Schwerpunkt der Beratung

## 4.2 Erziehungs-/Familienberatung

Geschlecht Alter von ... bis unter ... Jahren	Insge- samt 1)	Beratung veranlaßt durch 2)									
		Entwick- lungs- auffäl- ligkei- ten	Bezie- hungs- probleme	Schul-/ Ausbil- dungs- probleme	Straftat des Ju- gendli- chen/ jungen Volljäh- rigen	Sucht- probleme	Anzei- chen für Kindes- miß- handlung	Anzei- chen für sexuel- len Miß- brauch	Tren- nung/ Schei- dung der Eltern	Woh- nungs- probleme	sonstige Probleme in und mit der Familie
Männlich .....	112 196	42 422	41 680	33 633	1 932	940	1 108	1 815	20 848	988	19 182
unter 3 .....	4 700	1 674	1 456	-	-	-	149	45	1 428	124	1 381
3 - 6 .....	22 052	12 711	7 592	-	-	-	293	457	4 893	245	3 568
6 - 9 .....	32 271	14 129	11 077	10 868	-	123	280	547	5 938	198	4 572
9 - 12 .....	25 858	8 076	9 618	12 018	-	117	240	377	4 538	145	4 016
12 - 15 .....	16 832	4 168	7 082	7 386	788	177	146	245	2 720	94	3 093
15 - 18 .....	6 877	1 176	3 117	2 555	851	281	-	98	937	79	1 435
18 - 21 .....	1 893	269	876	534	203	119	-	18	209	56	521
21 - 24 .....	840	106	407	158	70	86	-	11	88	24	272
24 - 27 .....	873	115	455	114	20	57	-	17	97	23	324
Zahl der Geschwister											
keine Geschwister .....	21 055	7 735	7 527	5 062	294	175	189	293	5 113	204	3 559
1 Geschwister .....	49 866	19 098	18 886	15 443	705	384	431	650	9 178	915	8 069
2 Geschwister .....	20 476	7 684	7 842	6 903	382	174	193	362	3 319	188	3 625
3 und mehr Geschwister .....	9 215	3 460	3 294	3 028	283	84	158	237	1 251	172	2 051
unbekannt .....	11 584	4 445	4 131	3 197	268	123	137	273	1 987	109	1 878
Staatsangehörigkeit											
deutsch .....	104 974	39 564	39 218	31 313	1 795	868	962	1 706	19 810	811	17 697
nicht-deutsch .....	5 964	2 412	1 947	2 043	117	61	110	90	779	155	1 238
unbekannt .....	1 258	446	515	277	20	11	36	19	259	22	247
Weiblich .....	72 822	22 097	28 353	13 501	391	888	1 061	5 081	16 601	851	14 905
unter 3 .....	3 922	1 157	1 154	-	-	-	137	144	1 261	108	1 155
3 - 6 .....	14 878	6 858	4 672	-	-	-	265	1 194	4 031	186	2 639
6 - 9 .....	17 824	6 511	5 891	4 230	-	92	236	1 312	4 233	138	2 911
9 - 12 .....	14 175	3 728	5 350	4 251	-	91	213	1 024	3 279	117	2 572
12 - 15 .....	11 524	2 374	5 499	2 976	198	233	210	817	2 333	87	2 520
15 - 18 .....	6 635	1 068	3 703	1 564	149	269	-	377	1 007	75	1 723
18 - 21 .....	1 635	176	863	303	27	99	-	87	194	62	552
21 - 24 .....	849	96	458	103	14	46	-	43	102	34	316
24 - 27 .....	1 380	129	763	74	3	58	-	83	161	44	517
Zahl der Geschwister											
keine Geschwister .....	14 070	4 092	5 232	2 037	44	153	207	837	4 049	149	2 748
1 Geschwister .....	31 086	9 836	12 390	6 087	154	382	346	1 713	7 321	274	5 948
2 Geschwister .....	12 968	3 917	5 257	2 673	72	171	207	949	2 599	134	2 853
3 und mehr Geschwister .....	6 344	1 876	2 316	1 346	60	73	151	676	1 009	153	1 689
unbekannt .....	8 354	2 376	3 158	1 358	61	109	150	906	1 623	141	1 667
Staatsangehörigkeit											
deutsch .....	68 325	20 654	26 786	12 626	360	831	923	4 719	15 855	725	13 768
nicht-deutsch .....	3 593	1 196	1 215	741	27	49	113	290	539	112	947
unbekannt .....	904	247	352	134	4	8	25	72	207	14	190
Insgesamt .....	185 018	64 519	70 033	47 134	2 323	1 828	2 169	6 896	37 449	1 839	34 087
unter 3 .....	8 622	2 831	2 610	-	-	-	286	189	2 689	232	2 536
3 - 6 .....	36 930	19 569	12 264	-	-	-	558	1 651	8 924	431	6 207
6 - 9 .....	50 095	20 640	16 968	15 098	-	215	516	1 859	10 171	336	7 483
9 - 12 .....	40 033	11 804	14 968	16 269	-	208	453	1 401	7 817	262	6 588
12 - 15 .....	28 356	6 540	12 581	10 362	986	410	356	1 062	5 053	181	5 613
15 - 18 .....	13 512	2 244	6 820	4 119	1 000	550	-	475	1 944	154	3 158
18 - 21 .....	3 528	445	1 739	837	230	218	-	105	403	118	1 073
21 - 24 .....	1 689	202	865	261	84	112	-	54	190	58	588
24 - 27 .....	2 253	244	1 218	188	23	115	-	100	258	67	841
Zahl der Geschwister											
keine Geschwister .....	35 125	11 827	12 759	7 099	338	328	396	1 130	9 182	353	6 307
1 Geschwister .....	80 952	28 934	31 276	21 530	859	766	777	2 363	16 499	589	14 017
2 Geschwister .....	33 444	11 601	13 099	9 576	454	345	400	1 311	5 918	322	6 478
3 und mehr Geschwister .....	15 559	5 336	5 610	4 374	343	157	309	913	2 260	325	3 740
unbekannt .....	19 938	6 821	7 289	4 555	329	232	287	1 179	3 610	250	3 545
Staatsangehörigkeit											
deutsch .....	173 299	60 218	66 004	43 939	2 155	1 699	1 885	6 425	35 665	1 536	31 465
nicht-deutsch .....	9 557	3 608	3 162	2 784	144	110	223	380	1 318	267	2 185
unbekannt .....	2 162	693	867	411	24	19	61	91	466	36	437

1) Ohne Mehrfachzählungen.

2) Für jeden jungen Menschen konnten bis zu zwei Anlässe des Beratungsvorgangs angegeben werden.

## 4 Junge Menschen 1994 nach persönlichen Merkmalen, Anlaß der Beratung sowie nach Schwerpunkt der Beratung

## 4.3 Jugendberatung

Geschlecht Alter von ... bis unter ... Jahren	Insge- samt 1)	Beratung veranlaßt durch 2)									
		Entwick- lungs- auffäl- ligkei- ten	Bezie- hungs- probleme	Schul-/ Ausbil- dungs- probleme	Straftat des Ju- gendli- chen/ jungen Volljäh- rigen	Sucht- probleme	Anzei- chen für Kindes- miß- handlung	Anzei- chen für sexuel- len Miß- brauch	Tren- nung/ Schei- dung der Eltern	Woh- nungs- probleme	sonstige Probleme in und mit der Familie
<b>Männlich</b> .....	12 706	1 817	4 256	3 464	3 411	446	106	316	603	984	2 313
unter 3 .....	3	-	2	-	-	-	-	1	1	-	-
3 - 6 .....	61	43	20	-	-	-	2	4	7	1	14
6 - 9 .....	256	133	66	97	-	1	7	18	32	2	29
9 - 12 .....	491	175	160	252	-	3	11	28	56	9	67
12 - 15 .....	2 080	442	705	756	343	33	86	78	159	111	378
15 - 18 .....	4 336	469	1 324	1 179	1 404	122	-	90	214	440	818
18 - 21 .....	2 966	220	674	657	1 374	119	-	36	68	276	420
21 - 24 .....	1 204	159	527	286	221	79	-	30	27	98	250
24 - 27 .....	1 309	176	778	237	69	89	-	31	39	47	337
Zahl der Geschwister											
keine Geschwister .....	1 643	256	583	490	394	71	8	27	95	79	314
1 Geschwister .....	3 835	605	1 328	1 193	1 012	102	35	81	250	143	676
2 Geschwister .....	2 012	352	708	628	518	64	17	65	119	84	358
3 und mehr Geschwister .....	1 571	244	544	379	477	50	27	52	62	121	312
unbekannt .....	3 645	360	1 093	774	1 010	159	19	91	77	557	653
Staatsangehörigkeit											
deutsch .....	11 352	1 618	3 817	3 077	3 127	397	79	284	562	834	1 999
nicht-deutsch .....	1 246	176	400	359	268	43	26	29	35	135	288
unbekannt .....	108	23	39	28	16	6	1	3	6	15	26
<b>Weiblich</b> .....	17 097	2 012	8 346	3 363	633	683	202	2 344	1 044	978	4 933
unter 3 .....	8	6	2	-	-	-	-	1	1	2	1
3 - 6 .....	48	18	8	-	-	-	3	18	7	-	9
6 - 9 .....	167	57	35	39	-	-	7	49	27	2	24
9 - 12 .....	378	88	129	111	-	3	19	75	43	1	79
12 - 15 .....	2 927	404	1 257	550	98	97	173	567	275	125	732
15 - 18 .....	5 917	653	2 702	1 239	319	239	-	793	389	451	1 790
18 - 21 .....	3 177	329	1 465	752	155	140	-	412	151	255	921
21 - 24 .....	1 922	245	1 083	364	37	95	-	195	67	71	558
24 - 27 .....	2 553	212	1 665	308	24	109	-	234	84	71	819
Zahl der Geschwister											
keine Geschwister .....	2 290	276	1 165	477	65	78	23	257	161	96	613
1 Geschwister .....	5 204	693	2 655	1 144	175	217	54	644	408	192	1 442
2 Geschwister .....	2 853	383	1 388	621	96	122	42	426	197	111	846
3 und mehr Geschwister .....	2 210	279	1 071	378	69	89	52	402	99	121	714
unbekannt .....	4 540	381	2 067	743	228	177	31	615	179	458	1 318
Staatsangehörigkeit											
deutsch .....	15 291	1 826	7 575	3 036	565	628	151	2 106	961	811	4 253
nicht-deutsch .....	1 627	163	680	301	65	49	47	215	69	153	624
unbekannt .....	179	23	91	26	3	6	4	23	14	14	56
<b>Insgesamt</b> .....	29 803	3 829	12 602	6 827	4 044	1 129	308	2 680	1 647	1 962	7 246
unter 3 .....	11	6	4	-	-	-	-	2	2	2	1
3 - 6 .....	109	61	28	-	-	-	5	22	14	1	23
6 - 9 .....	423	190	101	136	-	1	14	67	59	4	53
9 - 12 .....	869	263	289	363	-	6	30	103	99	10	146
12 - 15 .....	5 007	846	1 962	1 306	441	130	259	645	434	236	1 110
15 - 18 .....	10 253	1 122	4 026	2 418	1 723	361	-	883	603	891	2 608
18 - 21 .....	6 143	549	2 139	1 409	1 529	259	-	448	219	531	1 341
21 - 24 .....	3 126	404	1 610	650	258	174	-	225	94	169	808
24 - 27 .....	3 862	388	2 443	545	93	198	-	265	123	118	1 156
Zahl der Geschwister											
keine Geschwister .....	3 933	532	1 748	967	459	149	31	284	256	175	927
1 Geschwister .....	9 039	1 298	3 983	2 337	1 187	319	89	725	658	335	2 118
2 Geschwister .....	4 865	735	2 096	1 249	614	186	59	491	316	195	1 204
3 und mehr Geschwister .....	3 781	523	1 615	757	546	139	79	454	161	242	1 026
unbekannt .....	8 185	741	3 160	1 517	1 238	336	50	706	256	1 015	1 971
Staatsangehörigkeit											
deutsch .....	26 643	3 444	11 392	6 113	3 692	1 025	230	2 390	1 523	1 645	6 252
nicht-deutsch .....	2 873	339	1 080	680	333	92	73	244	104	288	912
unbekannt .....	287	46	130	54	19	12	5	26	20	29	82

1) Ohne Mehrfachzählungen.

2) Für jeden jungen Menschen konnten bis zu zwei Anlässe des Beratungsvorgangs angegeben werden.



4 Junge Menschen 1994 nach persönlichen Merkmalen, Anlaß der Beratung  
sowie nach Schwerpunkt der Beratung

## 4.4 Suchtberatung

Geschlecht Alter von ... bis unter ... Jahren	Insgesamt 1)	Beratung veranlaßt durch 2)									
		Entwick- lungs- auffäl- ligkei- ten	Bezie- hungs- probleme	Schul-/ Ausbil- dungs- probleme	Straftat des Ju- gendli- chen/ jungen Volljäh- rigen	Sucht- probleme	Anzei- chen für Kindes- miß- handlung	Anzei- chen für sexuel- len Miß- brauch	Tren- nung/ Schei- dung der Eltern	Woh- nungs- probleme	sonstige Probleme in und mit der Familie
Männlich .....	1 220	39	99	57	157	1 182	-	2	27	23	74
unter 3 .....	-	-	-	-	-	-	-	-	-	-	-
3 - 6 .....	-	-	-	-	-	-	-	-	-	-	-
6 - 9 .....	20	3	3	2	-	16	-	1	3	-	3
9 - 12 .....	31	3	4	4	-	29	-	-	4	-	4
12 - 15 .....	81	5	14	-	2	75	-	-	5	-	7
15 - 18 .....	157	7	14	8	12	153	-	1	5	1	5
18 - 21 .....	271	8	18	14	34	269	-	-	3	8	13
21 - 24 .....	336	7	16	15	54	327	-	-	4	6	18
24 - 27 .....	324	6	30	14	55	313	-	-	3	8	24
Zahl der Geschwister											
keine Geschwister .....	158	8	13	11	16	151	-	-	7	-	13
1 Geschwister .....	278	9	27	14	30	269	-	-	12	3	22
2 Geschwister .....	163	10	17	6	18	158	-	-	3	7	10
3 und mehr Geschwister .....	93	2	10	5	24	88	-	1	2	-	7
unbekannt .....	528	10	32	21	69	516	-	1	3	13	22
Staatsangehörigkeit											
deutsch .....	1 027	33	91	55	123	994	-	2	24	18	61
nicht-deutsch .....	185	5	7	2	33	182	-	-	2	5	11
unbekannt .....	8	1	1	-	1	6	-	-	1	-	2
Weiblich .....	845	36	91	31	42	814	2	18	22	25	58
unter 3 .....	-	-	-	-	-	-	-	-	-	-	-
3 - 6 .....	-	-	-	-	-	-	-	-	-	-	-
6 - 9 .....	23	3	2	-	-	21	-	1	2	1	3
9 - 12 .....	26	2	3	1	-	23	1	1	2	-	1
12 - 15 .....	99	3	9	7	-	96	1	4	2	1	6
15 - 18 .....	180	14	17	14	4	174	-	3	9	7	12
18 - 21 .....	198	7	11	5	23	192	-	4	2	5	15
21 - 24 .....	150	2	13	2	12	146	-	2	4	6	14
24 - 27 .....	169	5	36	2	3	162	-	3	1	5	7
Zahl der Geschwister											
keine Geschwister .....	128	6	16	8	7	124	-	1	6	1	10
1 Geschwister .....	239	17	25	10	9	228	1	3	9	4	25
2 Geschwister .....	113	5	11	4	5	111	-	7	3	3	7
3 und mehr Geschwister .....	62	1	13	4	3	60	1	5	1	2	6
unbekannt .....	303	7	26	5	18	291	-	2	3	15	10
Staatsangehörigkeit											
deutsch .....	790	32	85	30	38	762	2	17	22	23	52
nicht-deutsch .....	48	3	2	1	4	45	-	1	-	2	6
unbekannt .....	7	1	4	-	-	7	-	-	-	-	-
Insgesamt .....	2 065	75	190	88	199	1 996	2	20	49	48	132
unter 3 .....	-	-	-	-	-	-	-	-	-	-	-
3 - 6 .....	-	-	-	-	-	-	-	-	-	-	-
6 - 9 .....	43	6	5	2	-	37	-	2	5	1	6
9 - 12 .....	57	5	7	5	-	52	1	1	6	-	5
12 - 15 .....	180	8	23	7	2	171	1	4	7	1	13
15 - 18 .....	337	21	31	22	16	327	-	4	14	8	17
18 - 21 .....	469	15	29	19	57	461	-	4	5	13	28
21 - 24 .....	486	9	29	17	66	473	-	2	8	12	32
24 - 27 .....	493	11	66	16	58	475	-	3	4	13	31
Zahl der Geschwister											
keine Geschwister .....	286	14	29	19	23	275	-	1	13	1	23
1 Geschwister .....	517	26	52	24	39	497	1	3	21	7	47
2 Geschwister .....	276	15	28	10	23	269	-	7	6	10	17
3 und mehr Geschwister .....	155	3	23	9	27	148	1	6	9	2	13
unbekannt .....	831	17	58	26	87	807	-	3	6	28	32
Staatsangehörigkeit											
deutsch .....	1 817	65	176	85	161	1 756	2	19	46	41	113
nicht-deutsch .....	233	8	9	3	37	227	-	1	2	7	17
unbekannt .....	15	2	5	-	1	13	-	-	1	-	2

1) Ohne Mehrfachzählungen.

2) Für jeden jungen Menschen konnten bis zu zwei Anlässe des Beratungsvorgangs angegeben werden.

## 5.1 Insgesamt

Anlässe der Beratung	Beratung veranlaßt durch 1)									
	Entwicklungs- auffällig- keiten	Be- ziehungs- pro- bleme	Schul-/ Ausbil- dungs- probleme	Straftat des Jugendli- chen/jungen Volljährigen	Sucht- probleme	Anzeichen für Kin- desmiß- handlung	Anzeichen für sexuellen Mißbrauch	Trennung/ Scheidung der Eltern	Woh- nungs- pro- bleme	sonstige familiäre Probleme
	in Verbindung mit ...									
keinem weiteren Anlaß .....	27 838	27 878	20 158	4 277	2 010	802	5 116	17 811	898	13 654
Entwicklungsauf- fälligkeiten .....	X	15 618	10 994	287	289	406	1 136	4 868	385	6 602
Beziehungs- probleme .....	15 618	X	14 090	643	1 056	428	1 277	9 717	807	11 311
Schul-/Ausbildungs- probleme .....	10 994	14 090	X	553	419	104	339	2 445	373	4 574
Straftat des Ju- gendlichen/jungen Volljährigen .....	287	643	553	X	307	11	55	76	81	276
Suchtprobleme .....	289	1 056	419	307	X	23	100	221	110	418
Anzeichen für Kindesmißhandlung	406	428	104	11	23	X	238	192	31	244
Anzeichen für sexu- ellen Mißbrauch	1 136	1 277	339	55	100	238	X	614	53	648
Trennung/Scheidung der Eltern .....	4 868	9 717	2 445	76	221	192	614	X	287	2 914
Wohnungsprobleme ..	385	807	373	81	110	31	53	287	X	824
sonstige familiäre Probleme .....	6 602	11 311	4 574	276	418	244	648	2 914	824	X
Insgesamt ...	68 423	82 825	54 049	6 566	4 953	2 479	9 576	39 145	3 849	41 465

## 5.2 Deutsche

Anlässe der Beratung	Beratung veranlaßt durch 1)									
	Entwicklungs- auffällig- keiten	Be- ziehungs- pro- bleme	Schul-/ Ausbil- dungs- probleme	Straftat des Jugendli- chen/jungen Volljährigen	Sucht- probleme	Anzeichen für Kin- desmiß- handlung	Anzeichen für sexuellen Mißbrauch	Trennung/ Scheidung der Eltern	Woh- nungs- pro- bleme	sonstige familiäre Probleme
	in Verbindung mit ...									
keinem weiteren Anlaß .....	25 931	26 232	18 826	3 962	1 786	677	4 704	17 074	761	12 404
Entwicklungsauf- fälligkeiten .....	X	14 729	10 185	259	262	366	1 059	4 604	299	6 033
Beziehungs- probleme .....	14 729	X	13 103	597	986	371	1 195	9 238	677	10 444
Schul-/Ausbildungs- probleme .....	10 185	13 103	X	500	393	83	313	2 299	300	4 135
Straftat des Ju- gendlichen/jungen Volljährigen .....	259	597	500	X	253	8	51	69	72	237
Suchtprobleme .....	262	986	393	253	X	15	95	209	102	379
Anzeichen für Kindesmißhandlung	366	371	83	8	15	X	214	167	25	191
Anzeichen für sexu- ellen Mißbrauch	1 059	1 195	313	51	95	214	X	574	46	583
Trennung/Scheidung der Eltern .....	4 604	9 238	2 299	69	209	167	574	X	258	2 742
Wohnungsprobleme ..	299	677	300	72	102	25	46	258	X	682
sonstige familiäre Probleme .....	6 033	10 444	4 135	237	379	191	583	2 742	682	X
Insgesamt ...	63 727	77 572	50 137	6 008	4 480	2 117	8 834	37 234	3 222	37 830

1) Für jeden jungen Menschen konnten bis zu zwei Anlässe des Beratungsvorgangs angegeben werden.

## 5.3 Männlich

Anlässe der Beratung	Beratung veranlaßt durch 1)									
	Entwicklungs- auffällig- keiten	Be- ziehungs- pro- bleme	Schul-/ Ausbil- dungs- probleme	Straftat des Jugendli- chen/jungen Volljährigen	Sucht- probleme	Anzeichen für Kin- desmiß- handlung	Anzeichen für sexuellen Mißbrauch	Trennung/ Scheidung der Eltern	Woh- nungs- pro- bleme	sonstige familiäre Probleme
	in Verbindung mit ...									
keinem weiteren Anlaß .....	17 869	14 046	13 881	3 658	1 073	354	1 056	9 329	503	6 551
Entwicklungsauf- fälligkeiten .....	X	9 977	8 105	230	147	240	354	3 041	240	4 075
Beziehungs- probleme .....	9 977	X	9 379	519	463	220	270	5 312	368	5 481
Schul-/Ausbildungs- probleme .....	8 105	9 379	X	470	261	67	84	1 735	225	2 947
Straftat des Ju- gendlichen/jungen Volljährigen .....	230	519	470	X	248	6	36	56	63	214
Suchtprobleme .....	147	463	261	248	X	9	9	120	54	184
Anzeichen für Kindesmißhandlung	240	220	67	6	9	X	65	110	19	124
Anzeichen für sexu- ellen Mißbrauch	354	270	84	36	9	65	X	127	9	123
Trennung/Scheidung der Eltern .....	3 041	5 312	1 735	56	120	110	127	X	146	1 502
Wohnungsprobleme ..	240	368	225	63	54	19	9	146	X	368
sonstige familiäre Probleme .....	4 075	5 481	2 947	214	184	124	123	1 502	368	X
Insgesamt ...	44 278	46 035	37 154	5 500	2 568	1 214	2 133	21 478	1 995	21 569

## 5.4 Weiblich

Anlässe der Beratung	Beratung veranlaßt durch 1)									
	Entwicklungs- auffällig- keiten	Be- ziehungs- pro- bleme	Schul-/ Ausbil- dungs- probleme	Straftat des Jugendli- chen/jungen Volljährigen	Sucht- probleme	Anzeichen für Kin- desmiß- handlung	Anzeichen für sexuellen Mißbrauch	Trennung/ Scheidung der Eltern	Woh- nungs- pro- bleme	sonstige familiäre Probleme
	in Verbindung mit ...									
keinem weiteren Anlaß .....	9 969	13 832	6 277	619	937	448	4 060	8 482	395	7 103
Entwicklungsauf- fälligkeiten .....	X	5 641	2 889	57	142	166	782	1 827	145	2 527
Beziehungs- probleme .....	5 641	X	4 711	124	593	208	1 007	4 405	439	5 830
Schul-/Ausbildungs- probleme .....	2 889	4 711	X	83	158	37	255	710	148	1 627
Straftat des Ju- gendlichen/jungen Volljährigen .....	57	124	83	X	59	5	19	20	18	62
Suchtprobleme .....	142	593	158	59	X	14	91	101	56	234
Anzeichen für Kindesmißhandlung	166	208	37	5	14	X	173	82	12	120
Anzeichen für sexu- ellen Mißbrauch	782	1 007	255	19	91	173	X	487	44	525
Trennung/Scheidung der Eltern .....	1 827	4 405	710	20	101	82	487	X	141	1 412
Wohnungsprobleme ..	145	439	148	18	56	12	44	141	X	456
sonstige familiäre Probleme .....	2 527	5 830	1 627	62	234	120	525	1 412	456	X
Insgesamt ...	24 145	36 790	16 895	1 066	2 385	1 265	7 443	17 667	1 854	19 896

1) Für jeden jungen Menschen konnten bis zu zwei Anlässe des Beratungsvorgangs angegeben werden.

StBA, FS 13, Reihe 6.1.1, 1994

## 6 Junge Menschen 1994 nach persönlichen Merkmalen, Formen der Beratung/Therapie und Trägergruppen sowie nach Schwerpunkt der Beratung

## 6.1 Insgesamt

Geschlecht Alter von ... bis unter ... Jahren	Ins- gesamt	Beratung/Therapie setzt an										
		bei den jungen Menschen		bei den Eltern		in der Familie	bei den jungen Menschen und außerdem			bei den Eltern und außerdem		in der Familie und im sozialen Umfeld
		allein	in einer Gruppe	allein	in einer Gruppe		bei den Eltern	in der Familie	im sozialen Umfeld	in der Familie	im sozialen Umfeld	
		allein										
Männlich .....	126 122	9 998	982	28 678	428	16 505	20 694	16 827	2 978	22 472	2 673	3 887
unter 3 .....	4 703	35	22	2 079	50	800	198	243	49	942	156	129
3 - 6 .....	22 113	342	102	7 117	94	2 857	2 961	1 904	272	4 844	804	816
6 - 9 .....	32 547	563	196	7 900	102	4 223	6 401	4 082	495	6 695	825	1 065
9 - 12 .....	26 380	671	187	5 295	75	3 812	5 440	3 987	596	5 037	480	800
12 - 15 .....	18 993	1 458	140	3 410	48	2 943	3 328	3 184	571	3 048	260	603
15 - 18 .....	11 370	2 730	151	1 878	37	1 350	1 553	1 627	467	1 201	84	292
18 - 21 .....	5 130	2 141	86	615	13	294	417	725	329	397	35	78
21 - 24 .....	2 380	988	42	246	8	124	215	426	106	167	13	45
24 - 27 .....	2 506	1 070	56	138	1	102	181	649	93	141	16	59
Zahl der Geschwister												
keine Geschwister .....	22 856	1 590	201	8 251	151	3 876	4 681	1 459	601	757	712	577
1 Geschwister .....	53 979	2 907	292	12 730	169	7 442	9 660	7 276	833	10 112	1 103	1 455
2 Geschwister .....	22 651	1 472	153	4 697	65	3 163	3 963	3 240	547	4 204	456	691
3 und mehr Geschwister .....	10 879	1 173	103	1 926	25	1 425	1 695	1 591	466	1 777	255	443
unbekannt .....	15 757	2 856	233	1 074	18	599	695	3 261	531	5 622	147	721
Staatsangehörigkeit												
deutsch .....	117 353	8 911	893	26 922	410	15 325	19 596	15 687	2 722	21 044	2 416	3 427
nicht-deutsch .....	7 395	1 020	80	1 198	11	991	917	1 054	221	1 270	220	413
unbekannt .....	1 374	67	9	558	7	189	181	86	35	158	37	47
Weiblich .....	90 764	12 302	763	19 958	293	10 917	12 214	13 085	2 768	14 129	1 477	2 858
unter 3 .....	3 930	41	19	1 779	41	674	140	201	38	777	98	122
3 - 6 .....	14 926	240	68	5 182	65	1 934	1 806	1 179	245	3 139	468	600
6 - 9 .....	18 014	327	106	4 857	59	2 378	3 170	2 019	381	3 657	442	618
9 - 12 .....	14 579	419	111	3 245	58	2 032	2 737	2 029	500	2 797	222	429
12 - 15 .....	14 550	1 869	134	2 541	37	2 104	2 257	2 431	529	2 054	123	471
15 - 18 .....	12 732	3 784	141	1 705	17	1 293	1 343	2 331	560	1 153	66	339
18 - 21 .....	5 010	2 203	65	446	7	244	330	1 062	232	271	21	129
21 - 24 .....	2 921	1 450	39	140	4	125	197	655	112	127	10	62
24 - 27 .....	4 102	1 969	80	63	5	133	234	1 178	171	154	27	88
Zahl der Geschwister												
keine Geschwister .....	16 488	2 146	148	5 959	98	2 550	2 809	970	504	554	380	370
1 Geschwister .....	36 529	3 674	222	8 718	111	4 754	5 535	5 141	811	6 073	587	903
2 Geschwister .....	15 934	1 929	123	3 182	52	2 137	2 282	2 481	423	2 589	220	516
3 und mehr Geschwister .....	8 616	1 441	98	1 320	23	995	1 103	1 480	389	1 196	169	402
unbekannt .....	13 197	3 112	172	779	9	481	485	3 013	641	3 717	121	667
Staatsangehörigkeit												
deutsch .....	84 406	11 072	684	18 856	285	10 232	11 536	12 121	2 469	13 351	1 321	2 479
nicht-deutsch .....	5 268	1 107	73	724	6	543	550	877	253	679	132	324
unbekannt .....	1 090	123	6	378	2	142	128	87	46	99	24	55
Insgesamt .....	216 886	22 300	1 745	48 636	721	27 422	32 908	29 912	5 746	36 601	4 150	6 745
unter 3 .....	8 633	76	41	3 858	91	1 474	338	444	87	1 719	254	251
3 - 6 .....	37 039	582	170	12 299	159	4 791	4 767	3 083	517	7 983	1 272	1 416
6 - 9 .....	50 561	890	302	12 757	161	6 601	9 571	6 101	876	10 352	1 267	1 683
9 - 12 .....	40 959	1 090	298	8 540	133	5 844	8 177	6 016	1 096	7 834	702	1 229
12 - 15 .....	33 543	3 327	274	5 951	85	5 047	5 585	5 615	1 100	5 102	383	1 074
15 - 18 .....	24 102	6 514	292	3 583	54	2 643	2 896	3 958	1 027	2 354	150	631
18 - 21 .....	10 140	4 344	151	1 061	20	538	747	1 787	561	668	56	207
21 - 24 .....	5 301	2 438	81	386	12	249	412	1 081	218	294	23	107
24 - 27 .....	6 608	3 039	136	201	6	235	415	1 827	264	295	43	147
Zahl der Geschwister												
keine Geschwister .....	39 344	3 736	349	14 210	249	6 426	7 490	2 429	1 105	1 311	1 092	947
1 Geschwister .....	90 508	6 581	514	21 448	280	12 196	15 195	12 417	1 644	16 185	1 690	2 358
2 Geschwister .....	38 585	3 401	276	7 879	117	5 300	6 245	5 721	970	6 793	676	1 207
3 und mehr Geschwister .....	19 495	2 614	201	3 246	48	2 420	2 798	3 071	855	2 973	424	845
unbekannt .....	28 954	5 968	405	1 853	27	1 080	1 180	6 274	1 172	9 339	268	1 388
Staatsangehörigkeit												
deutsch .....	201 759	19 983	1 577	45 778	695	25 557	31 132	27 808	5 191	34 395	3 737	5 906
nicht-deutsch .....	12 663	2 127	153	1 922	17	1 534	1 467	1 931	474	1 949	352	737
unbekannt .....	2 464	190	15	936	9	331	309	173	81	257	61	102

## 6 Junge Menschen 1994 nach persönlichen Merkmalen, Formen der Beratung/Therapie und Trägergruppen sowie nach Schwerpunkt der Beratung

## 6.2 Öffentliche Träger

Geschlecht Alter von ... bis unter ... Jahren	Ins- gesamt	Beratung/Therapie setzt an										
		bei den jungen Menschen		bei den Eltern		in der Familie	bei den jungen Menschen und außerdem			bei den Eltern und außerdem		in der Familie und im sozialen Umfeld
		allein	in einer Gruppe	allein	in einer Gruppe		bei den Eltern	in der Familie	im sozialen Umfeld	in der Familie	im sozialen Umfeld	
		allein										
Männlich .....	60 731	6 447	490	12 978	123	7 949	10 483	7 754	1 488	9 712	1 345	1 962
unter 3 .....	2 113	17	15	841	16	436	103	127	28	389	78	63
3 - 6 .....	9 955	137	73	3 148	33	1 334	1 462	835	120	2 032	377	404
6 - 9 .....	15 308	291	90	3 768	33	2 016	3 101	1 875	203	2 949	423	559
9 - 12 .....	12 227	336	76	2 459	15	1 809	2 608	1 840	214	2 207	264	399
12 - 15 .....	9 627	1 076	87	1 521	9	1 455	1 780	1 610	287	1 351	134	317
15 - 18 .....	6 773	2 128	96	869	14	715	1 049	866	311	529	41	155
18 - 21 .....	2 956	1 603	36	253	2	106	235	293	234	143	17	34
21 - 24 .....	976	498	8	74	1	48	80	120	64	60	3	20
24 - 27 .....	796	361	9	45	-	30	65	188	27	52	8	11
Zahl der Geschwister												
keine Geschwister .....	11 571	901	94	3 997	57	1 976	2 338	856	302	382	366	312
1 Geschwister .....	25 364	1 762	132	5 581	33	3 581	4 868	3 377	384	4 356	560	730
2 Geschwister .....	10 407	903	77	1 987	11	1 453	1 989	1 431	279	1 695	236	346
3 und mehr Geschwister .....	5 322	761	63	823	8	685	894	719	269	726	134	240
unbekannt .....	8 067	2 120	124	590	14	254	394	1 371	254	2 553	59	334
Staatsangehörigkeit												
deutsch .....	55 951	5 618	432	11 982	113	7 305	9 874	7 268	1 384	9 057	1 195	1 723
nicht-deutsch .....	3 920	788	53	610	5	540	480	439	86	570	131	218
unbekannt .....	860	41	5	386	5	104	129	47	18	85	19	21
Weiblich .....	41 299	6 082	340	8 727	90	5 308	6 116	5 610	1 100	5 940	691	1 295
unter 3 .....	1 706	14	8	703	14	347	74	99	24	311	52	60
3 - 6 .....	6 615	115	34	2 200	21	979	918	528	97	1 259	187	277
6 - 9 .....	8 288	147	46	2 301	13	1 100	1 569	902	149	1 552	227	282
9 - 12 .....	6 533	203	44	1 460	22	1 008	1 331	935	116	1 201	112	201
12 - 15 .....	7 174	1 178	68	1 099	11	1 047	1 184	1 157	237	920	53	220
15 - 18 .....	6 743	2 382	84	775	7	658	768	1 087	288	499	34	161
18 - 21 .....	2 092	1 078	26	143	-	91	143	364	105	94	8	40
21 - 24 .....	819	416	13	28	1	33	57	166	39	43	5	18
24 - 27 .....	1 229	549	17	18	1	45	72	372	45	61	13	36
Zahl der Geschwister												
keine Geschwister .....	8 046	945	67	2 751	38	1 382	1 404	580	197	291	190	201
1 Geschwister .....	16 497	1 725	87	3 703	25	2 329	2 723	2 330	325	2 545	279	426
2 Geschwister .....	7 002	903	45	1 332	16	961	1 148	1 037	180	1 021	110	249
3 und mehr Geschwister .....	3 927	784	64	573	6	430	590	606	175	440	76	183
unbekannt .....	5 827	1 725	77	368	5	206	251	1 057	223	1 643	36	236
Staatsangehörigkeit												
deutsch .....	38 076	5 323	295	8 102	85	4 949	5 747	5 218	981	5 616	630	1 130
nicht-deutsch .....	2 552	696	41	355	3	275	272	340	100	277	46	147
unbekannt .....	671	63	4	270	2	84	97	52	19	47	15	18
Insgesamt .....	102 030	12 529	830	21 705	213	13 257	16 599	13 364	2 588	15 652	2 036	3 257
unter 3 .....	3 819	31	23	1 544	30	783	177	226	52	700	130	123
3 - 6 .....	16 570	252	107	5 348	54	2 313	2 380	1 363	217	3 291	564	681
6 - 9 .....	23 596	438	136	6 069	46	3 116	4 670	2 777	352	4 501	650	841
9 - 12 .....	18 860	539	120	3 919	37	2 817	3 939	2 775	330	3 408	376	600
12 - 15 .....	16 801	2 254	155	2 620	20	2 502	2 964	2 767	524	2 271	187	537
15 - 18 .....	13 516	4 510	180	1 644	21	1 373	1 817	1 953	599	1 028	75	316
18 - 21 .....	5 048	2 681	62	396	2	197	378	657	339	237	25	74
21 - 24 .....	1 795	914	21	102	2	81	137	286	103	103	8	38
24 - 27 .....	2 025	910	26	63	1	75	137	560	72	113	21	47
Zahl der Geschwister												
keine Geschwister .....	19 617	1 846	161	6 748	95	3 358	3 742	1 436	499	673	546	513
1 Geschwister .....	41 861	3 487	219	9 284	58	5 910	7 591	5 707	709	6 901	839	1 156
2 Geschwister .....	17 409	1 806	122	3 319	27	2 414	3 137	2 468	459	2 716	346	595
3 und mehr Geschwister .....	9 249	1 545	127	1 396	14	1 115	1 484	1 325	444	1 166	210	423
unbekannt .....	13 894	3 845	201	958	19	460	645	2 428	477	4 196	95	570
Staatsangehörigkeit												
deutsch .....	94 027	10 941	727	20 084	198	12 254	15 621	12 486	2 365	14 673	1 825	2 853
nicht-deutsch .....	6 472	1 484	94	965	8	815	752	779	186	847	177	365
unbekannt .....	1 531	104	9	656	7	188	226	99	37	132	34	39

6 Junge Menschen 1994 nach persönlichen Merkmalen, Formen der Beratung/Therapie  
und Trägergruppen sowie nach Schwerpunkt der Beratung

## 6.3 Freie Träger

Geschlecht Alter von ... bis unter ... Jahren	Ins- gesamt	Beratung/Therapie setzt an										
		bei den jungen Menschen		bei den Eltern		in der Familie	bei den jungen Menschen und außerdem			bei den Eltern und außerdem		in der Familie und im sozialen Umfeld
		allein	in einer Gruppe	allein	in einer Gruppe		bei den Eltern	in der Familie	im sozialen Umfeld	in der Familie	im sozialen Umfeld	
		allein										
Männlich .....	65 391	3 551	492	15 700	305	8 556	10 211	9 073	1 490	12 760	1 328	1 925
unter 3 .....	2 590	18	7	1 238	34	364	95	116	21	553	78	66
3 - 6 .....	12 158	205	29	3 969	61	1 523	1 489	1 069	152	2 812	427	412
6 - 9 .....	17 239	272	106	4 132	69	2 207	3 300	2 207	292	3 746	402	506
9 - 12 .....	14 153	335	111	2 836	60	2 003	2 832	2 147	382	2 830	216	401
12 - 15 .....	9 366	382	53	1 889	39	1 488	1 548	1 574	284	1 697	126	286
15 - 18 .....	4 597	602	55	1 009	23	635	504	761	156	672	43	137
18 - 21 .....	2 174	538	50	362	11	188	182	432	95	254	18	44
21 - 24 .....	1 404	490	34	172	7	76	135	306	42	107	10	25
24 - 27 .....	1 710	709	47	93	1	72	116	461	66	89	8	48
Zahl der Geschwister												
keine Geschwister .....	11 285	689	107	4 254	94	1 900	2 343	603	299	375	356	265
1 Geschwister .....	28 615	1 145	160	7 149	136	3 861	4 792	3 899	449	5 756	543	725
2 Geschwister .....	12 244	569	76	2 710	54	1 710	1 974	1 809	268	2 509	220	345
3 und mehr Geschwister .....	5 557	412	40	1 103	17	740	801	872	197	1 051	121	203
unbekannt .....	7 690	736	109	484	4	345	301	1 890	277	3 069	88	387
Staatsangehörigkeit												
deutsch .....	61 402	3 293	461	14 940	297	8 020	9 722	8 419	1 338	11 987	1 221	1 704
nicht-deutsch .....	3 475	232	27	588	6	451	437	615	135	700	89	195
unbekannt .....	514	26	4	172	2	85	52	39	17	73	18	26
Weiblich .....	49 465	6 220	423	11 231	203	5 609	6 098	7 475	1 668	8 189	786	1 563
unter 3 .....	2 224	27	11	1 076	27	327	66	102	14	466	46	62
3 - 6 .....	8 311	125	34	2 982	44	955	888	651	148	1 880	281	323
6 - 9 .....	9 726	180	60	2 556	46	1 278	1 601	1 117	232	2 105	215	336
9 - 12 .....	7 946	216	67	1 785	36	1 024	1 406	1 094	384	1 596	110	228
12 - 15 .....	7 376	691	66	1 442	26	1 057	1 073	1 274	292	1 134	70	251
15 - 18 .....	5 989	1 402	57	930	10	635	575	1 244	272	654	32	178
18 - 21 .....	2 918	1 125	39	303	7	153	187	698	127	177	13	89
21 - 24 .....	2 102	1 034	26	112	3	92	140	489	73	84	5	44
24 - 27 .....	2 873	1 420	63	45	4	88	162	806	126	93	14	52
Zahl der Geschwister												
keine Geschwister .....	8 442	1 201	81	3 208	60	1 168	1 405	390	307	263	190	169
1 Geschwister .....	20 032	1 949	135	5 015	86	2 425	2 812	2 811	486	3 528	308	477
2 Geschwister .....	8 932	1 026	78	1 850	36	1 176	1 134	1 444	243	1 568	110	267
3 und mehr Geschwister .....	4 689	657	34	747	17	565	513	874	214	756	93	219
unbekannt .....	7 370	1 387	95	411	4	275	234	1 956	418	2 074	85	431
Staatsangehörigkeit												
deutsch .....	46 330	5 749	389	10 754	200	5 283	5 789	6 903	1 488	7 735	691	1 349
nicht-deutsch .....	2 716	411	32	369	3	288	278	537	153	402	86	177
unbekannt .....	419	60	2	108	-	58	31	35	27	52	9	37
Insgesamt .....	114 856	9 771	915	26 931	508	14 165	16 309	16 548	3 158	20 949	2 114	3 488
unter 3 .....	4 814	45	18	2 314	61	691	161	218	35	1 019	124	128
3 - 6 .....	20 469	330	63	6 951	105	2 478	2 387	1 720	300	4 692	708	735
6 - 9 .....	26 965	452	166	6 688	115	3 485	4 901	3 324	524	5 851	617	842
9 - 12 .....	22 099	551	178	4 621	96	3 027	4 238	3 241	766	4 426	326	629
12 - 15 .....	16 742	1 073	119	3 331	65	2 545	2 621	2 848	576	2 831	196	537
15 - 18 .....	10 586	2 004	112	1 939	33	1 270	1 079	2 005	428	1 326	75	315
18 - 21 .....	5 092	1 663	89	665	18	341	369	1 130	222	431	31	133
21 - 24 .....	3 506	1 524	60	284	10	168	275	795	115	191	15	69
24 - 27 .....	4 583	2 129	110	138	5	160	278	1 267	192	182	22	100
Zahl der Geschwister												
keine Geschwister .....	19 727	1 890	188	7 462	154	3 068	3 748	993	606	638	546	434
1 Geschwister .....	48 647	3 094	295	12 164	222	6 286	7 604	6 710	935	9 284	851	1 202
2 Geschwister .....	21 176	1 595	154	4 560	90	2 886	3 108	3 253	511	4 077	330	612
3 und mehr Geschwister .....	10 246	1 069	74	1 850	34	1 305	1 314	1 746	411	1 807	214	422
unbekannt .....	15 060	2 123	204	895	8	620	535	3 846	695	5 143	173	818
Staatsangehörigkeit												
deutsch .....	107 732	9 042	850	25 694	497	13 303	15 511	15 322	2 826	19 722	1 912	3 053
nicht-deutsch .....	6 191	643	59	957	9	719	715	1 152	288	1 102	175	372
unbekannt .....	933	86	6	280	2	143	83	74	44	125	27	63

## 6 Junge Menschen 1994 nach persönlichen Merkmalen, Formen der Beratung/Therapie und Trägergruppen sowie nach Schwerpunkt der Beratung

## 6.4 Erziehungs-/Familienberatung

Geschlecht  Alter von ... bis unter ... Jahren	Ins- gesamt	Beratung/Therapie setzt an										
		bei den jungen Menschen		bei den Eltern		in der Familie	bei den jungen Menschen und außerdem		bei den Eltern und außerdem		in der Familie und im sozialen Umfeld	
		allein	in einer Gruppe	allein	in einer Gruppe		bei den Eltern	in der Familie	im sozialen Umfeld	in der Familie		im sozialen Umfeld
		allein					bei den Eltern	in der Familie	im sozialen Umfeld	in der Familie	im sozialen Umfeld	
Männlich .....	112 196	2 800	565	28 401	410	16 222	19 254	14 193	2 002	22 108	2 647	3 594
unter 3 .....	4 700	34	22	2 079	50	799	198	242	49	942	156	129
3 - 6 .....	22 052	327	99	7 114	94	2 854	2 955	1 883	272	4 836	804	814
6 - 9 .....	32 271	526	181	7 889	101	4 221	6 312	4 008	488	6 682	824	1 059
9 - 12 .....	25 858	572	165	5 279	74	3 805	5 307	3 842	559	4 996	477	782
12 - 15 .....	16 832	622	68	3 362	42	2 893	2 984	2 729	370	2 957	254	551
15 - 18 .....	6 877	269	11	1 749	33	1 227	1 046	1 005	156	1 104	80	197
18 - 21 .....	1 893	150	2	572	9	256	216	221	56	353	29	29
21 - 24 .....	840	95	3	228	6	94	129	95	27	145	9	9
24 - 27 .....	873	205	14	129	1	73	107	168	25	113	14	24
Zahl der Geschwister												
keine Geschwister .....	21 055	597	144	8 177	144	3 822	4 446	1 277	429	748	704	567
1 Geschwister .....	49 866	985	192	12 624	164	7 345	9 058	6 452	601	9 965	1 099	1 381
2 Geschwister .....	20 476	440	107	4 659	64	3 114	3 676	2 814	361	4 141	449	651
3 und mehr Geschwister .....	9 215	321	63	1 898	24	1 399	1 521	1 293	315	1 737	251	393
unbekannt .....	11 584	457	59	1 043	14	542	553	2 357	296	5 517	144	602
Staatsangehörigkeit												
deutsch .....	104 974	2 566	516	26 665	394	15 074	18 267	13 323	1 848	20 727	2 396	3 198
nicht-deutsch .....	5 964	218	41	1 190	9	963	819	796	130	1 227	217	354
unbekannt .....	1 258	16	8	546	7	185	168	74	24	154	34	42
Weiblich .....	72 822	2 668	379	19 705	290	10 618	10 934	8 863	1 718	13 775	1 452	2 420
unter 3 .....	3 922	40	19	1 779	41	673	139	198	37	776	98	122
3 - 6 .....	14 878	231	67	5 180	65	1 933	1 798	1 161	244	3 134	466	599
6 - 9 .....	17 824	298	103	4 844	59	2 371	3 135	1 964	370	3 628	441	611
9 - 12 .....	14 175	346	88	3 227	57	2 026	2 679	1 908	464	2 755	219	406
12 - 15 .....	11 524	512	42	2 508	36	2 035	1 850	1 804	292	1 956	118	371
15 - 18 .....	6 635	386	13	1 561	16	1 183	866	1 138	170	1 047	57	198
18 - 21 .....	1 635	215	7	419	7	205	179	245	53	235	19	51
21 - 24 .....	849	174	8	127	4	95	126	145	33	110	8	19
24 - 27 .....	1 380	466	32	60	5	97	162	300	55	134	26	43
Zahl der Geschwister												
keine Geschwister .....	14 070	553	82	5 898	98	2 487	2 566	796	306	546	379	359
1 Geschwister .....	31 086	876	131	8 623	108	4 658	5 006	3 788	553	5 960	577	806
2 Geschwister .....	12 968	435	60	3 140	52	2 075	2 039	1 747	248	2 518	216	438
3 und mehr Geschwister .....	6 344	272	52	1 291	23	972	945	920	243	1 139	164	323
unbekannt .....	8 354	532	54	753	9	426	378	1 612	368	3 612	116	494
Staatsangehörigkeit												
deutsch .....	68 325	2 472	353	18 621	282	9 958	10 345	8 301	1 547	13 030	1 298	2 118
nicht-deutsch .....	3 593	180	25	711	8	527	474	506	137	646	130	251
unbekannt .....	904	16	1	373	2	133	115	56	34	99	24	51
Insgesamt .....	185 018	5 468	944	48 106	700	26 840	30 188	23 056	3 720	35 883	4 099	6 014
unter 3 .....	8 622	74	41	3 858	91	1 472	337	440	86	1 718	254	251
3 - 6 .....	36 930	558	166	12 294	159	4 787	4 753	3 044	516	7 970	1 270	1 413
6 - 9 .....	50 095	824	284	12 733	160	6 582	9 447	5 972	858	10 290	1 265	1 670
9 - 12 .....	40 033	918	253	8 506	131	5 831	7 986	5 750	1 023	7 751	696	1 188
12 - 15 .....	28 356	1 134	110	5 870	78	4 928	4 834	4 533	662	4 913	372	922
15 - 18 .....	13 512	655	24	3 310	49	2 410	1 912	2 143	326	2 151	137	395
18 - 21 .....	3 528	365	9	991	16	461	395	466	109	588	48	80
21 - 24 .....	1 689	269	11	355	10	189	255	240	60	255	17	28
24 - 27 .....	2 253	671	46	189	6	170	269	468	80	247	40	67
Zahl der Geschwister												
keine Geschwister .....	35 125	1 150	226	14 075	242	6 309	7 012	2 073	735	1 294	1 083	926
1 Geschwister .....	80 952	1 861	323	21 247	272	12 003	14 064	10 240	1 154	15 925	1 678	2 187
2 Geschwister .....	33 444	875	167	7 799	116	5 189	5 715	4 561	609	6 659	665	1 089
3 und mehr Geschwister .....	15 559	593	115	3 189	47	2 371	2 466	2 213	558	2 876	415	716
unbekannt .....	19 938	989	113	1 796	23	968	931	3 969	664	9 129	260	1 096
Staatsangehörigkeit												
deutsch .....	173 299	5 038	869	45 286	676	25 032	28 612	21 624	3 395	33 757	3 694	5 316
nicht-deutsch .....	9 557	398	66	1 901	15	1 490	1 293	1 302	267	1 873	347	605
unbekannt .....	2 162	32	9	919	9	318	283	130	58	253	58	93

## 6 Junge Menschen 1994 nach persönlichen Merkmalen, Formen der Beratung/Therapie und Trägergruppen sowie nach Schwerpunkt der Beratung

## 6.5 Jugendberatung

Geschlecht Alter von ... bis unter ... Jahren	Ins- gesamt	Beratung/Therapie setzt an										
		bei den jungen Menschen		bei den Eltern		in der Familie	bei den jungen Menschen und außerdem			bei den Eltern und außerdem		in der Familie und im sozialen Umfeld
		allein	in einer Gruppe	allein	in einer Gruppe		bei den Eltern	in der Familie	im sozialen Umfeld	in der Familie	im sozialen Umfeld	
		allein										
Männlich .....	12 706	6 619	363	227	13	247	1 308	2 462	886	292	18	271
unter 3 .....	3	1	-	-	-	1	-	1	-	-	-	-
3 - 6 .....	61	15	3	3	-	3	6	21	-	8	-	2
6 - 9 .....	256	37	15	3	-	1	85	72	7	29	1	6
9 - 12 .....	491	97	21	10	1	5	129	142	28	39	2	17
12 - 15 .....	2 080	826	72	40	6	45	336	449	161	89	5	51
15 - 18 .....	4 336	2 410	135	115	3	112	478	604	304	80	4	91
18 - 21 .....	2 966	1 845	73	36	2	33	180	466	258	26	3	44
21 - 24 .....	1 204	706	18	12	1	22	52	284	70	9	2	28
24 - 27 .....	1 309	682	26	8	-	25	42	423	58	12	1	32
Zahl der Geschwister												
keine Geschwister .....	1 643	921	48	60	6	46	215	174	153	5	6	9
1 Geschwister .....	3 835	1 822	94	82	2	91	565	781	205	122	1	70
2 Geschwister .....	2 012	962	42	33	1	43	261	406	165	56	5	38
3 und mehr Geschwister	1 571	813	36	24	-	21	162	282	143	38	4	48
unbekannt .....	3 645	2 101	143	28	4	46	105	819	220	71	2	106
Staatsangehörigkeit												
deutsch .....	11 352	5 875	331	209	11	221	1 219	2 222	791	251	13	209
nicht-deutsch .....	1 246	695	31	8	2	22	77	228	85	37	3	58
unbekannt .....	108	49	1	10	-	4	12	12	10	4	2	4
Weiblich .....	17 097	9 237	352	196	2	267	1 198	4 112	954	331	20	428
unter 3 .....	8	1	-	-	-	1	1	3	1	1	-	-
3 - 6 .....	48	9	1	2	-	1	8	18	1	5	2	1
6 - 9 .....	167	29	2	1	-	3	34	54	9	28	-	7
9 - 12 .....	378	72	23	8	-	4	57	119	29	40	3	23
12 - 15 .....	2 927	1 339	91	27	1	60	394	621	194	97	3	100
15 - 18 .....	5 917	3 326	124	124	1	102	449	1 169	378	98	7	139
18 - 21 .....	3 177	1 868	51	23	-	35	136	796	158	33	2	75
21 - 24 .....	1 922	1 187	22	8	-	29	60	488	73	13	2	40
24 - 27 .....	2 553	1 406	38	3	-	32	59	844	111	16	1	43
Zahl der Geschwister												
keine Geschwister .....	2 290	1 544	62	50	-	56	228	165	167	8	-	10
1 Geschwister .....	5 204	2 707	88	70	2	87	493	1 315	233	107	7	95
2 Geschwister .....	2 853	1 447	58	36	-	53	237	720	155	67	3	77
3 und mehr Geschwister	2 210	1 144	44	18	-	21	151	554	142	53	5	78
unbekannt .....	4 540	2 395	100	22	-	50	89	1 358	257	96	5	168
Staatsangehörigkeit												
deutsch .....	15 291	8 235	302	180	2	243	1 115	3 717	826	299	19	353
nicht-deutsch .....	1 827	899	45	11	-	16	71	365	116	32	1	71
unbekannt .....	179	103	5	5	-	8	12	30	12	-	-	4
Insgesamt .....	29 803	15 856	715	423	15	514	2 506	6 574	1 840	623	38	699
unter 3 .....	11	2	-	-	-	2	1	4	1	1	-	-
3 - 6 .....	109	24	4	5	-	4	14	39	1	13	2	3
6 - 9 .....	423	66	17	4	-	4	119	126	16	57	1	13
9 - 12 .....	869	169	44	18	1	9	186	261	57	79	5	40
12 - 15 .....	5 007	2 165	163	67	7	105	730	1 070	355	186	8	151
15 - 18 .....	10 253	5 736	259	239	4	214	927	1 773	682	178	11	230
18 - 21 .....	6 143	3 713	124	59	2	68	316	1 262	416	59	5	119
21 - 24 .....	3 126	1 893	40	20	1	51	112	772	143	22	4	68
24 - 27 .....	3 862	2 088	64	11	-	57	101	1 267	169	28	2	75
Zahl der Geschwister												
keine Geschwister .....	3 933	2 465	110	110	6	102	443	339	320	13	6	19
1 Geschwister .....	9 039	4 529	182	152	4	178	1 058	2 096	438	229	8	165
2 Geschwister .....	4 865	2 409	100	69	1	96	498	1 126	320	123	8	115
3 und mehr Geschwister	3 781	1 957	80	42	-	42	313	836	285	91	9	126
unbekannt .....	8 185	4 496	243	50	4	96	194	2 177	477	167	7	274
Staatsangehörigkeit												
deutsch .....	26 643	14 110	633	389	13	464	2 334	5 939	1 617	550	32	562
nicht-deutsch .....	2 873	1 594	76	19	2	38	148	593	201	69	4	129
unbekannt .....	287	152	6	15	-	12	24	42	22	4	2	8



## 6 Junge Menschen 1994 nach persönlichen Merkmalen, Formen der Beratung/Therapie und Trägergruppen sowie nach Schwerpunkt der Beratung

## 6.6 Suchtberatung

Geschlecht Alter von ... bis unter ... Jahren	Ins- gesamt	Beratung/Therapie setzt an										
		bei den jungen Menschen		bei den Eltern		in der Familie	bei den jungen Menschen und außerdem			bei den Eltern und außerdem		in der Familie und im sozialen Umfeld
		allein	in einer Gruppe	allein	in einer Gruppe		bei den Eltern	in der Familie	im sozialen Umfeld	in der Familie	im sozialen Umfeld	
		allein										
Männlich .....	1 220	579	54	50	5	36	132	172	90	72	8	22
unter 3 .....	-	-	-	-	-	-	-	-	-	-	-	-
3 - 6 .....	-	-	-	-	-	-	-	-	-	-	-	-
6 - 9 .....	20	-	-	8	1	1	4	2	-	4	-	-
9 - 12 .....	31	2	1	6	-	2	4	3	9	2	1	1
12 - 15 .....	81	10	-	8	-	5	8	6	40	2	1	1
15 - 18 .....	157	51	5	14	1	11	29	18	7	17	-	4
18 - 21 .....	271	146	11	7	2	5	21	38	15	18	3	5
21 - 24 .....	336	187	21	6	1	8	34	47	9	13	2	8
24 - 27 .....	324	183	16	1	-	4	32	58	10	16	1	3
Zahl der Geschwister												
keine Geschwister .....	158	72	9	14	1	8	20	8	19	4	2	1
1 Geschwister .....	278	100	6	24	3	6	37	43	27	25	3	4
2 Geschwister .....	163	70	4	5	-	6	26	20	21	7	2	2
3 und mehr Geschwister	93	39	4	4	1	5	12	16	8	2	-	2
unbekannt .....	528	298	31	3	-	11	37	85	15	34	1	13
Staatsangehörigkeit												
deutsch .....	1 027	470	46	48	5	30	110	142	83	66	7	20
nicht-deutsch .....	185	107	8	-	-	6	21	30	6	6	-	1
unbekannt .....	8	2	-	2	-	-	1	-	1	-	1	1
Weiblich .....	845	397	32	57	1	32	82	110	96	23	5	10
unter 3 .....	-	-	-	-	-	-	-	-	-	-	-	-
3 - 6 .....	-	-	-	-	-	-	-	-	-	-	-	-
6 - 9 .....	23	-	1	12	-	4	1	1	2	1	1	-
9 - 12 .....	26	1	-	10	1	2	1	2	7	2	-	-
12 - 15 .....	99	18	1	6	-	9	13	6	43	1	2	-
15 - 18 .....	180	72	4	20	-	8	28	24	12	8	2	2
18 - 21 .....	198	120	7	4	-	4	15	21	21	3	-	3
21 - 24 .....	150	89	9	5	-	1	11	22	6	4	-	3
24 - 27 .....	169	97	10	-	-	4	13	34	5	4	-	2
Zahl der Geschwister												
keine Geschwister .....	128	49	4	11	-	7	15	9	31	-	1	1
1 Geschwister .....	239	91	3	25	1	9	36	38	25	6	3	2
2 Geschwister .....	113	47	5	6	-	9	6	14	20	4	1	1
3 und mehr Geschwister	62	25	2	11	-	2	7	6	4	4	-	1
unbekannt .....	303	185	18	4	-	5	18	43	16	9	-	5
Staatsangehörigkeit												
deutsch .....	790	365	29	55	1	31	76	103	96	22	4	8
nicht-deutsch .....	48	28	3	2	-	-	5	6	-	1	1	2
unbekannt .....	7	4	-	-	-	1	1	1	-	-	-	-
Insgesamt .....	2 065	976	86	107	6	68	214	282	186	95	13	32
unter 3 .....	-	-	-	-	-	-	-	-	-	-	-	-
3 - 6 .....	-	-	-	-	-	-	-	-	-	-	-	-
6 - 9 .....	43	-	1	20	1	5	5	3	2	5	1	-
9 - 12 .....	57	3	1	16	1	4	5	5	16	4	1	1
12 - 15 .....	180	28	1	14	-	14	21	12	83	3	3	1
15 - 18 .....	337	123	9	34	1	19	57	42	19	25	2	6
18 - 21 .....	489	266	18	11	2	9	36	59	36	21	3	8
21 - 24 .....	486	276	30	11	1	9	45	69	15	17	2	11
24 - 27 .....	493	280	26	1	-	8	45	92	15	20	1	5
Zahl der Geschwister												
keine Geschwister .....	286	121	13	25	1	15	35	17	50	4	3	2
1 Geschwister .....	517	191	9	49	4	15	73	81	52	31	6	6
2 Geschwister .....	276	117	9	11	-	15	32	34	41	11	3	3
3 und mehr Geschwister	155	64	6	15	1	7	19	22	12	6	-	3
unbekannt .....	831	483	49	7	-	16	55	128	31	43	1	18
Staatsangehörigkeit												
deutsch .....	1 817	835	75	103	6	61	186	245	179	88	11	28
nicht-deutsch .....	233	135	11	2	-	6	26	36	6	7	1	3
unbekannt .....	15	6	-	2	-	1	2	1	1	-	1	1

7 Junge Menschen 1994 nach persönlichen Merkmalen, Beendigungsgrund der Beratung, Trägergruppen sowie nach Schwerpunkt der Beratung

Geschlecht Alter von ... bis unter ... Jahren	Beendigungsgrund der Beratung											
	insgesamt				bei öffentlichen Trägern				bei freien Trägern			
	insgesamt	Beratung wurde einvernehmlich beendet	der letzte Beratungskontakt liegt mehr als 6 Monate zurück	Weiterverweisung	zusammen	Beratung wurde einvernehmlich beendet	der letzte Beratungskontakt liegt mehr als 6 Monate zurück	Weiterverweisung	zusammen	Beratung wurde einvernehmlich beendet	der letzte Beratungskontakt liegt mehr als 6 Monate zurück	Weiterverweisung
Männlich .....	126 122	91 373	25 064	9 685	60 731	43 437	12 145	5 149	65 391	47 936	12 919	4 536
unter 3 .....	4 703	3 390	905	408	2 113	1 489	414	210	2 590	1 901	491	198
3 - 6 .....	22 113	16 215	4 377	1 521	9 955	7 142	2 077	736	12 158	9 073	2 300	785
6 - 9 .....	32 547	23 763	6 815	2 189	15 308	10 970	3 271	1 067	17 239	12 793	3 344	1 102
9 - 12 .....	26 380	19 152	5 446	1 782	12 227	8 645	2 689	893	14 153	10 507	2 757	889
12 - 15 .....	18 993	13 522	4 016	1 455	9 627	6 788	1 998	841	9 366	6 734	2 018	614
15 - 18 .....	11 370	8 286	1 912	1 172	6 773	4 971	992	810	4 597	3 315	920	362
18 - 21 .....	5 130	3 724	843	563	2 956	2 223	375	358	2 174	1 501	468	205
21 - 24 .....	2 380	1 606	494	280	976	670	188	118	1 404	936	306	162
24 - 27 .....	2 506	1 715	456	335	796	539	141	116	1 710	1 176	315	219
Zahl der Geschwister												
keine Geschwister .....	22 856	16 683	4 401	1 772	11 571	8 294	2 335	942	11 285	8 389	2 066	830
1 Geschwister .....	53 979	39 663	10 753	3 563	25 364	18 372	5 188	1 804	28 615	21 291	5 565	1 759
2 Geschwister .....	22 651	16 304	4 602	1 745	10 407	7 345	2 131	931	12 244	8 959	2 471	814
3 und mehr Geschwister .....	10 879	7 615	2 249	1 015	5 322	3 656	1 075	591	5 557	3 959	1 174	424
unbekannt .....	15 757	11 108	3 059	1 590	8 067	5 770	1 416	881	7 690	5 338	1 643	709
Staatsangehörigkeit												
deutsch .....	117 353	85 537	23 121	8 695	55 951	40 267	11 068	4 616	61 402	45 270	12 053	4 079
nicht-deutsch .....	7 395	4 943	1 636	816	3 920	2 617	879	424	3 475	2 326	757	392
unbekannt .....	1 374	893	307	174	860	553	198	109	514	340	109	65
Weiblich .....	90 764	65 724	17 581	7 459	41 299	29 339	8 151	3 809	49 465	36 385	9 430	3 650
unter 3 .....	3 930	2 807	769	354	1 706	1 194	329	183	2 224	1 613	440	171
3 - 6 .....	14 926	11 029	2 892	1 005	6 615	4 729	1 387	499	8 311	6 300	1 505	506
6 - 9 .....	18 014	13 142	3 602	1 270	8 288	5 937	1 730	621	9 726	7 205	1 872	649
9 - 12 .....	14 579	10 763	2 815	1 001	6 633	4 772	1 364	497	7 946	5 991	1 451	504
12 - 15 .....	14 550	10 425	2 920	1 205	7 174	5 052	1 419	703	7 376	5 373	1 501	502
15 - 18 .....	12 732	8 986	2 429	1 317	6 743	4 704	1 203	836	5 989	4 282	1 226	481
18 - 21 .....	5 010	3 514	967	529	2 092	1 496	367	229	2 918	2 018	600	300
21 - 24 .....	2 921	2 103	506	312	819	575	145	99	2 102	1 528	361	213
24 - 27 .....	4 102	2 955	681	466	1 229	880	207	142	2 873	2 075	474	324
Zahl der Geschwister												
keine Geschwister .....	16 488	12 093	3 010	1 385	8 046	5 756	1 549	741	8 442	6 337	1 461	644
1 Geschwister .....	36 529	26 801	7 134	2 594	16 497	11 857	3 315	1 325	20 032	14 944	3 819	1 269
2 Geschwister .....	15 934	11 591	3 140	1 203	7 002	4 981	1 407	614	8 932	6 610	1 733	589
3 und mehr Geschwister .....	8 616	6 053	1 759	804	3 927	2 719	782	426	4 689	3 334	977	378
unbekannt .....	13 197	9 186	2 538	1 473	5 827	4 026	1 098	703	7 370	5 160	1 440	770
Staatsangehörigkeit												
deutsch .....	84 406	61 518	16 200	6 688	38 076	27 249	7 419	3 408	46 330	34 269	8 781	3 280
nicht-deutsch .....	5 268	3 513	1 114	641	2 552	1 670	561	321	2 716	1 843	553	320
unbekannt .....	1 090	693	267	130	671	420	171	80	419	273	96	50
Insgesamt .....	216 886	157 097	42 645	17 144	102 030	72 776	20 296	8 958	114 856	84 321	22 349	8 186
unter 3 .....	8 633	6 197	1 674	762	3 819	2 683	743	393	4 814	3 514	931	369
3 - 6 .....	37 039	27 244	7 269	2 526	16 570	11 871	3 464	1 235	20 469	15 373	3 805	1 291
6 - 9 .....	50 561	36 905	10 217	3 439	23 596	16 907	5 001	1 688	26 965	19 998	5 216	1 751
9 - 12 .....	40 959	29 915	8 261	2 783	18 860	13 417	4 053	1 390	22 099	16 498	4 208	1 393
12 - 15 .....	33 543	23 947	6 936	2 660	16 801	11 840	3 417	1 544	16 742	12 107	3 519	1 116
15 - 18 .....	24 102	17 272	4 341	2 489	13 516	9 675	2 195	1 646	10 586	7 597	2 146	843
18 - 21 .....	10 140	7 238	1 810	1 092	5 048	3 719	742	587	5 092	3 619	1 068	505
21 - 24 .....	5 301	3 709	1 000	592	1 795	1 245	333	217	3 506	2 464	667	375
24 - 27 .....	6 608	4 670	1 137	801	2 025	1 419	348	258	4 583	3 251	789	543
Zahl der Geschwister												
keine Geschwister .....	39 344	28 776	7 411	3 157	19 617	14 050	3 884	1 683	19 727	14 726	3 527	1 474
1 Geschwister .....	90 508	66 464	17 887	6 157	41 861	30 229	8 503	3 129	48 647	36 235	9 384	3 028
2 Geschwister .....	38 585	27 895	7 742	2 948	17 409	12 326	3 538	1 545	21 176	15 569	4 204	1 403
3 und mehr Geschwister .....	19 495	13 668	4 008	1 819	9 249	6 375	1 857	1 017	10 246	7 293	2 151	802
unbekannt .....	28 954	20 294	5 597	3 063	13 894	9 796	2 514	1 584	15 060	10 498	3 083	1 479
Staatsangehörigkeit												
deutsch .....	201 759	147 055	39 321	15 383	94 027	67 516	18 487	8 024	107 732	79 539	20 834	7 369
nicht-deutsch .....	12 663	8 456	2 750	1 457	6 472	4 287	1 440	745	6 191	4 169	1 310	712
unbekannt .....	2 464	1 586	574	304	1 531	973	369	189	933	613	205	115

## **Länderergebnisse**

Lfd. Nr.	Gegenstand der Nachweisung	Deutsch-land	Baden-Württem-berg	Bayern	Berlin	Branden-burg	Bremen	Hamburg	Hessen
1	Männlich .....	126 122	15 806	16 842	6 894	5 333	1 098	1 657	8 406
	Alter von ... bis unter ... Jahren								
2	unter 3 .....	4 703	571	681	206	149	71	87	356
3	3 - 6 .....	22 113	2 928	3 438	677	631	250	284	1 527
4	6 - 9 .....	32 547	4 140	4 944	1 409	942	291	456	2 226
5	9 - 12 .....	26 380	3 432	3 560	983	941	203	363	1 829
6	12 - 15 .....	18 993	2 139	2 198	1 465	827	143	272	1 194
7	15 - 18 .....	11 370	1 079	1 124	1 558	1 040	103	119	655
8	18 - 21 .....	5 130	557	403	374	712	22	40	294
9	21 - 24 .....	2 380	496	208	138	63	8	22	134
10	24 - 27 .....	2 506	464	286	84	28	7	14	191
	Zahl der Geschwister								
11	keine Geschwister .....	22 856	3 473	4 212	1 534	1 097	336	491	2 326
12	1 Geschwister .....	53 979	7 167	7 420	2 222	2 258	445	703	3 815
13	2 Geschwister .....	22 651	3 124	3 222	912	988	189	228	1 301
14	3 und mehr Geschwister .....	10 879	1 288	1 241	633	567	92	128	567
15	unbekannt .....	15 757	754	747	1 593	423	36	107	397
	Staatsangehörigkeit								
16	deutsch .....	117 353	14 181	15 741	5 649	5 282	1 008	1 456	7 514
17	nicht-deutsch .....	7 395	1 520	985	760	49	70	187	847
18	unbekannt .....	1 374	105	116	485	2	20	14	45
19	Weiblich .....	90 764	11 282	11 444	6 151	3 357	780	1 106	5 809
	Alter von ... bis unter ... Jahren								
20	unter 3 .....	3 930	495	528	182	165	43	80	299
21	3 - 6 .....	14 926	1 877	2 207	626	483	166	191	1 001
22	6 - 9 .....	18 014	2 179	2 662	925	588	181	216	1 177
23	9 - 12 .....	14 579	1 787	1 885	640	702	134	183	938
24	12 - 15 .....	14 550	1 577	1 633	1 374	580	107	204	861
25	15 - 18 .....	12 732	1 405	1 284	1 745	547	107	136	778
26	18 - 21 .....	5 010	725	487	411	167	28	45	289
27	21 - 24 .....	2 921	577	273	95	54	6	20	165
28	24 - 27 .....	4 102	660	485	143	71	8	31	301
	Zahl der Geschwister								
29	keine Geschwister .....	16 488	2 388	2 786	1 364	832	256	319	1 644
30	1 Geschwister .....	36 529	4 827	4 886	1 931	1 379	311	450	2 485
31	2 Geschwister .....	15 934	2 247	2 021	906	594	103	158	858
32	3 und mehr Geschwister .....	8 616	1 097	942	678	308	73	87	406
33	unbekannt .....	13 197	723	809	1 272	244	37	92	416
	Staatsangehörigkeit								
34	deutsch .....	84 406	10 267	10 601	5 131	3 341	703	995	5 158
35	nicht-deutsch .....	5 268	947	749	627	10	66	100	597
36	unbekannt .....	1 090	68	94	393	6	11	11	54
37	Insgesamt .....	216 886	27 088	28 286	13 045	8 690	1 878	2 763	14 215
	Alter von ... bis unter ... Jahren								
38	unter 3 .....	8 633	1 066	1 209	398	314	114	167	655
39	3 - 6 .....	37 039	4 805	5 645	1 303	1 114	416	475	2 528
40	6 - 9 .....	50 561	6 319	7 606	2 334	1 530	472	672	3 403
41	9 - 12 .....	40 959	5 219	5 445	1 623	1 643	337	546	2 767
42	12 - 15 .....	33 543	3 716	3 831	2 839	1 407	250	476	2 055
43	15 - 18 .....	24 102	2 484	2 408	3 303	1 587	210	255	1 433
44	18 - 21 .....	10 140	1 282	890	785	879	50	85	583
45	21 - 24 .....	5 301	1 073	481	233	117	14	42	298
46	24 - 27 .....	6 608	1 124	771	227	99	15	45	492
	Zahl der Geschwister								
47	keine Geschwister .....	39 344	5 861	6 998	2 898	1 929	592	810	3 970
48	1 Geschwister .....	90 508	11 994	12 306	4 153	3 637	756	1 153	6 300
49	2 Geschwister .....	38 585	5 371	5 243	1 818	1 582	292	386	2 159
50	3 und mehr Geschwister .....	19 495	2 385	2 183	1 311	875	165	215	973
51	unbekannt .....	28 954	1 477	1 556	2 865	667	73	199	813
	Staatsangehörigkeit								
52	deutsch .....	201 759	24 448	26 342	10 780	8 623	1 711	2 451	12 672
53	nicht-deutsch .....	12 663	2 467	1 734	1 387	59	136	287	1 444
54	unbekannt .....	2 484	173	210	878	8	31	25	99

Beratung  
Merkmalen und Ländern

Mecklen- burg- Vor- pommern	Nieder- sachsen	Nordrhein- Westfalen	Rheinland- Pfalz	Saarland	Sachsen	Sachsen- Anhalt	Schleswig- Holstein	Thüringen	Nachrichtlich		Lfd. Nr.
									früheres Bundesgebiet	neue Länder und Berlin-Ost	
1 205	11 753	31 943	5 803	717	4 293	3 877	4 906	5 589	102 683	23 439	1
28	386	1 047	250	31	111	130	344	255	3 976	727	2
177	1 896	6 006	1 147	105	749	584	923	791	18 956	3 157	3
275	3 099	8 765	1 531	207	1 166	818	1 116	1 162	27 754	4 793	4
257	2 648	7 145	1 264	149	851	756	988	1 011	22 143	4 237	5
276	1 835	4 684	828	126	711	648	743	904	14 921	4 072	6
131	1 022	2 007	381	59	456	518	415	703	7 395	3 975	7
36	411	920	160	17	176	303	184	521	3 279	1 851	8
10	244	578	113	11	48	79	108	120	2 022	358	9
15	212	791	129	12	25	41	85	122	2 237	269	10
261	2 766	272	1 970	213	1 134	1 008	1 070	1 293	17 470	5 386	11
501	4 985	13 908	2 612	317	1 836	1 435	2 151	2 204	44 755	9 224	12
225	2 171	5 974	1 095	116	635	620	954	897	18 865	3 786	13
96	1 020	2 694	555	42	420	472	495	569	8 427	2 452	14
122	811	9 095	171	29	268	342	236	626	13 166	2 591	15
1 202	11 108	29 681	5 532	686	4 277	3 854	4 642	5 540	94 454	22 899	16
3	457	2 076	215	30	14	22	113	47	6 991	404	17
-	188	186	56	1	2	1	151	2	1 238	136	18
1 001	9 488	22 524	4 086	508	2 892	2 415	3 855	4 066	74 138	16 626	19
16	347	870	177	22	93	105	275	223	3 277	653	20
130	1 413	3 828	802	68	527	380	643	584	12 545	2 381	21
174	1 798	4 603	915	109	655	439	700	693	15 176	2 838	22
134	1 497	3 756	705	99	484	423	651	561	12 034	2 545	23
198	1 532	3 466	632	101	489	429	605	762	11 385	3 165	24
175	1 413	2 678	472	58	435	376	468	655	9 453	3 279	25
61	693	1 202	184	21	111	131	232	223	4 195	815	26
48	396	754	102	15	51	67	153	145	2 516	405	27
65	399	1 367	97	15	47	65	128	220	3 557	545	28
185	2 277	222	889	147	767	645	812	955	12 556	3 932	29
359	3 660	8 956	1 807	237	1 189	837	1 606	1 609	30 266	6 263	30
180	1 595	4 139	797	73	469	383	754	657	13 218	2 716	31
93	872	2 225	400	27	295	290	395	428	6 822	1 794	32
184	1 084	6 982	193	24	172	260	288	417	11 276	1 921	33
996	8 907	20 944	3 874	486	2 881	2 399	3 677	4 046	68 229	16 177	34
5	411	1 450	173	20	8	16	70	19	4 962	306	35
-	170	130	39	2	3	-	108	1	947	143	36
2 206	21 241	54 467	9 889	1 225	7 185	6 292	8 761	9 655	176 821	40 065	37
44	733	1 917	427	53	204	235	619	478	7 253	1 390	38
307	3 309	9 834	1 949	173	1 276	964	1 566	1 375	31 501	5 538	39
449	4 897	13 368	2 446	316	1 821	1 257	1 816	1 855	42 930	7 631	40
391	4 145	10 901	1 969	248	1 335	1 179	1 639	1 572	34 177	6 782	41
474	3 367	8 150	1 460	227	1 200	1 077	1 348	1 666	26 306	7 237	42
306	2 435	4 685	853	117	891	894	883	1 358	16 848	7 254	43
97	1 104	2 122	344	38	287	434	416	744	7 474	2 666	44
58	640	1 332	215	26	99	146	261	265	4 538	763	45
80	611	2 158	226	27	72	106	213	342	5 794	814	46
446	5 043	494	2 259	360	1 901	1 653	1 882	2 248	30 026	9 318	47
860	8 645	22 864	4 419	554	3 025	2 272	3 757	3 813	75 021	15 487	48
405	3 766	10 113	1 892	189	1 104	1 003	1 708	1 554	32 083	6 502	49
189	1 892	4 919	955	69	715	762	890	997	15 249	4 246	50
306	1 895	16 077	364	53	440	602	524	1 043	24 442	4 512	51
2 198	20 015	50 625	9 406	1 172	7 158	6 253	8 319	9 586	162 683	39 076	52
8	868	3 526	388	50	22	38	183	66	11 953	710	53
-	358	316	95	3	5	1	259	3	2 185	279	54

Lfd. Nr.	Gegenstand der Nachweisung	Deutsch-land	Baden-Württemberg	Bayern	Berlin	Brandenburg	Bremen	Hamburg	Hessen
1	Öffentliche Träger .....	102 030	14 506	6 602	10 712	5 838	1 814	2 305	7 356
	Dauer der Beratung von ... bis								
	unter ... Monaten								
2	unter 3 .....	46 804	5 760	3 122	7 574	3 195	536	1 062	2 762
3	3 - 6 .....	17 375	2 826	1 274	918	987	360	427	1 220
4	6 - 9 .....	13 853	2 251	799	726	671	313	309	1 109
5	9 - 12 .....	8 227	1 292	445	457	432	174	152	705
6	12 - 18 .....	7 543	1 125	434	588	306	174	155	740
7	18 - 24 .....	3 459	522	209	198	141	96	92	339
8	24 - 30 .....	1 817	287	137	97	45	43	51	164
9	30 - 36 .....	1 033	170	65	73	31	45	28	105
10	36 und mehr .....	1 919	273	117	81	20	73	29	212
11	durchschnittl. Dauer in Monaten ..	7	7	6	4	5	10	7	8
12	Freie Träger .....	114 856	12 582	21 684	2 333	2 852	64	458	6 859
	Dauer der Beratung von ... bis								
	unter ... Monaten								
13	unter 3 .....	51 981	5 707	10 627	1 373	1 696	39	165	2 677
14	3 - 6 .....	21 154	2 297	3 971	357	436	10	82	1 182
15	6 - 9 .....	15 294	1 654	2 466	197	303	7	52	972
16	9 - 12 .....	8 689	990	1 497	131	149	5	47	663
17	12 - 18 .....	8 878	958	1 604	137	187	2	60	707
18	18 - 24 .....	3 879	425	681	62	62	-	24	301
19	24 - 30 .....	2 148	234	354	28	17	-	12	142
20	30 - 36 .....	1 067	109	192	20	1	-	6	80
21	36 und mehr .....	1 766	208	292	28	1	1	10	135
22	durchschnittl. Dauer in Monaten ..	7	7	6	5	4	5	8	8
23	Insgesamt .....	216 886	27 088	28 286	13 045	8 690	1 878	2 763	14 215
	Dauer der Beratung von ... bis								
	unter ... Monaten								
24	unter 3 .....	98 785	11 467	13 749	8 947	4 891	575	1 227	5 439
25	3 - 6 .....	38 529	5 123	5 245	1 275	1 433	370	509	2 402
26	6 - 9 .....	29 147	3 905	3 265	923	974	320	361	2 081
27	9 - 12 .....	16 916	2 282	1 942	588	581	179	199	1 368
28	12 - 18 .....	16 421	2 083	2 038	725	493	176	215	1 447
29	18 - 24 .....	7 338	947	890	260	203	96	116	640
30	24 - 30 .....	3 965	521	491	125	62	43	63	306
31	30 - 36 .....	2 100	279	257	93	32	45	34	185
32	36 und mehr .....	3 685	481	409	109	21	74	39	347
33	durchschnittl. Dauer in Monaten ..	7	7	6	4	5	9	7	8
34	Erziehungsberatung .....	185 018	22 946	25 928	8 202	6 533	1 534	2 481	12 635
	Dauer der Beratung von ... bis								
	unter ... Monaten								
35	unter 3 .....	81 899	9 738	12 633	4 585	3 764	438	1 123	4 796
36	3 - 6 .....	33 737	4 357	4 847	1 120	1 054	301	449	2 182
37	6 - 9 .....	25 522	3 293	2 979	818	707	272	336	1 888
38	9 - 12 .....	14 686	1 886	1 774	512	376	150	175	1 178
39	12 - 18 .....	14 306	1 777	1 847	640	372	150	179	1 280
40	18 - 24 .....	6 438	809	816	240	173	88	101	558
41	24 - 30 .....	3 463	452	445	110	47	39	56	270
42	30 - 36 .....	1 830	238	226	85	25	40	30	170
43	36 und mehr .....	3 157	396	361	92	15	56	32	313
44	durchschnittl. Dauer in Monaten ..	7	7	6	6	5	10	7	8
45	Jugendberatung .....	29 803	3 565	2 166	4 687	1 997	310	269	1 545
	Dauer der Beratung von ... bis								
	unter ... Monaten								
46	unter 6 .....	20 228	2 160	1 368	4 370	1 365	191	155	843
47	6 - 12 .....	5 497	844	434	173	464	67	47	374
48	12 - 24 .....	2 855	390	243	104	141	31	49	244
49	24 - 36 .....	729	94	74	23	21	7	11	51
50	36 und mehr .....	494	77	47	17	6	14	7	33
51	durchschnittl. Dauer in Monaten ..	6	7	7	2	5	8	9	8
52	Suchtberatung .....	2 065	577	192	156	160	34	13	35
	Dauer der Beratung von ... bis								
	unter ... Monaten								
53	unter 6 .....	1 450	335	146	147	141	15	9	20
54	6 - 12 .....	378	164	20	8	8	10	2	9
55	12 - 24 .....	160	54	22	1	10	3	2	5
56	24 - 36 .....	43	16	3	-	1	2	-	-
57	36 und mehr .....	34	8	1	-	-	4	-	1
58	durchschnittl. Dauer in Monaten ..	6	7	5	1	2	12	5	7

## Beratung

der Beratung, Trägergruppen  
Beratung und Ländern

Mecklen- burg- Vor- pommern	Nieder- sachsen	Nordrhein- Westfalen	Rheinland- Pfalz	Saarland	Sachsen	Sachsen- Anhalt	Schleswig- Holstein	Thüringen	Nachrichtlich		Lfd. Nr.
									früheres Bundesgebiet	neue Länder und Berlin-Ost	
860	11 669	21 794	2 095	113	5 252	4 080	1 780	5 254	75 735	26 295	1
485	5 493	8 200	549	18	2 205	2 251	788	2 804	32 087	14 717	2
119	2 110	3 966	510	15	909	590	293	841	13 540	3 836	3
95	1 495	3 747	387	24	663	483	160	621	11 010	2 843	4
63	814	2 151	203	11	482	365	95	406	6 312	1 915	5
58	830	1 811	255	16	459	158	125	309	6 022	1 521	6
13	408	851	105	6	206	69	109	95	2 867	592	7
16	197	446	38	11	118	52	56	59	1 489	328	8
6	116	203	18	-	50	38	45	40	856	177	9
5	206	419	30	12	180	74	109	79	1 552	367	10
5	6	7	8	15	8	6	10	6	7	5	11
1 346	9 572	32 673	7 794	1 112	1 933	2 212	6 981	4 401	101 086	13 770	12
888	4 983	11 515	3 949	562	1 060	1 422	3 385	1 933	44 312	7 669	13
174	1 612	6 561	1 360	232	359	316	1 282	923	18 785	2 369	14
73	1 014	5 640	859	118	206	231	815	687	13 721	1 573	15
79	650	2 858	501	68	124	94	481	352	7 843	846	16
98	614	2 854	568	69	124	100	498	298	8 022	856	17
23	306	1 319	242	27	35	34	229	109	3 602	277	18
5	180	788	145	15	14	8	147	59	2 037	111	19
3	90	409	65	5	6	3	57	21	1 031	36	20
3	123	729	105	16	5	4	87	19	1 733	33	21
4	6	8	6	6	5	4	6	6	7	5	22
2 206	21 241	54 467	9 889	1 225	7 185	6 292	8 761	9 655	176 821	40 065	23
1 373	10 476	19 715	4 498	580	3 265	3 673	4 173	4 737	76 399	22 386	24
293	3 722	10 527	1 870	247	1 268	906	1 575	1 764	32 325	6 204	25
168	2 509	9 387	1 246	142	869	714	975	1 308	24 731	4 416	26
142	1 464	5 009	704	79	586	459	576	758	14 155	2 761	27
156	1 444	4 665	823	85	583	258	623	607	14 044	2 377	28
36	714	2 170	347	33	241	103	338	204	6 469	869	29
21	377	1 234	183	26	132	60	203	118	3 526	439	30
9	206	612	83	5	56	41	102	61	1 887	213	31
8	329	1 148	135	28	185	78	196	98	3 285	400	32
5	6	8	7	6	7	5	7	6	7	5	33
1 695	17 625	48 008	8 971	1 102	6 353	5 221	7 713	8 071	154 224	30 794	34
1 040	8 348	17 408	4 117	505	2 926	3 085	3 641	3 752	65 758	16 141	35
226	3 230	9 251	1 710	223	1 103	760	1 389	1 535	28 599	5 138	36
138	2 164	8 286	1 108	136	770	582	871	1 175	21 821	3 701	37
111	1 276	4 466	641	76	515	379	505	646	12 447	2 219	38
118	1 252	4 102	730	78	478	210	559	534	12 360	1 946	39
31	606	1 909	306	28	221	76	297	179	5 684	754	40
17	307	1 088	163	25	115	40	183	106	3 097	366	41
8	170	528	75	5	53	29	94	54	1 651	179	42
6	272	971	121	26	172	60	174	90	2 807	350	43
5	6	8	6	7	7	5	7	6	7	6	44
476	3 349	6 161	764	91	822	1 056	991	1 554	20 833	8 970	45
368	2 376	3 415	472	68	496	722	671	1 188	13 181	7 047	46
59	523	1 561	152	8	168	212	169	242	4 260	1 237	47
43	296	793	111	12	125	74	102	97	2 322	533	48
4	103	224	18	1	20	32	27	19	624	105	49
2	51	168	11	2	13	16	22	8	446	48	50
4	6	8	7	6	7	6	7	4	7	4	51
35	267	298	154	32	10	15	57	30	1 764	301	52
32	244	168	69	31	8	12	47	26	1 186	264	53
2	10	84	49	1	2	-	6	3	358	20	54
-	4	31	23	-	-	-	3	1	147	13	55
1	3	6	10	-	-	-	1	-	41	2	56
-	6	9	3	-	-	2	-	-	32	2	57
3	3	7	9	2	3	11	4	3	6	3	58

Lfd. Nr.	Gegenstand der Nachweisung	Deutschland	Baden-Württemberg	Bayern	Berlin	Brandenburg	Bremen	Hamburg	Hessen
1	Männlich .....	126 122	15 806	16 842	6 894	5 333	1 098	1 657	8 406
2	Art des Aufenthalts								
3	Eltern .....	71 257	9 672	10 624	2 685	2 567	473	787	4 664
4	Elternteil mit Stiefelternteil								
5	oder Partner .....	16 291	1 490	1 689	1 114	1 060	177	222	1 057
6	alleinerziehender Elternteil .....	28 501	3 514	3 697	1 695	1 137	382	574	2 146
7	Großeltern/Verwandte .....	1 534	165	154	122	105	18	16	101
8	Pflegefamilie .....	1 823	197	206	114	51	23	17	132
9	Heim .....	2 093	168	119	318	198	10	12	67
10	Wohngemeinschaft .....	788	110	69	131	43	2	9	34
11	eigene Wohnung .....	2 749	390	250	141	142	12	17	176
12	ohne feste Unterkunft .....	741	47	22	422	16	-	3	16
13	an unbekanntem Ort .....	345	53	12	152	14	1	-	13
14	Beratung veranlaßt durch 1)								
15	Entwicklungsauffälligkeiten .....	44 278	5 750	6 161	1 880	1 282	527	638	3 034
16	Beziehungsprobleme .....	46 035	5 927	6 506	2 526	1 199	455	809	3 351
17	Schul-/Ausbildungsprobleme .....	37 154	4 930	5 402	1 228	878	194	444	2 568
18	Straftat des Jugendlichen/ jungen Volljährigen .....	5 500	350	304	515	1 463	25	16	109
19	Suchtprobleme .....	2 568	613	306	147	89	20	30	123
20	Anzeichen für Kindesmißhandlung ...	1 214	82	200	143	26	4	18	55
21	Anzeichen für sexuellen Mißbrauch ..	2 133	201	216	147	32	7	17	148
22	Trennung/Scheidung der Eltern .....	21 478	2 638	2 632	1 082	960	206	345	1 557
23	Wohnungsprobleme .....	1 995	127	139	734	70	9	20	76
24	sonstige Probleme in und mit der Familie .....	21 569	2 636	2 547	1 492	783	249	249	1 565
25	Weiblich .....	90 764	11 282	11 444	6 151	3 357	780	1 106	5 809
26	Art des Aufenthalts								
27	Eltern .....	44 368	5 952	6 471	2 155	1 457	308	446	2 842
28	Elternteil mit Stiefelternteil								
29	oder Partner .....	12 235	1 154	1 198	1 066	690	125	161	741
30	alleinerziehender Elternteil .....	21 444	2 617	2 623	1 480	806	275	396	1 516
31	Großeltern/Verwandte .....	1 268	119	123	136	73	20	13	81
32	Pflegefamilie .....	1 665	165	169	110	44	19	14	105
33	Heim .....	1 958	154	132	270	99	7	11	87
34	Wohngemeinschaft .....	1 313	214	89	214	43	7	22	64
35	eigene Wohnung .....	5 572	837	601	254	132	16	42	352
36	ohne feste Unterkunft .....	641	41	23	356	11	2	1	10
37	an unbekanntem Ort .....	300	29	15	110	2	1	-	11
38	Beratung veranlaßt durch 1)								
39	Entwicklungsauffälligkeiten .....	24 145	3 123	3 324	1 088	750	305	307	1 514
40	Beziehungsprobleme .....	36 790	4 764	4 841	2 362	1 050	389	571	2 549
41	Schul-/Ausbildungsprobleme .....	16 895	2 260	2 492	767	443	84	178	1 101
42	Straftat des Jugendlichen/ jungen Volljährigen .....	1 066	94	74	158	130	1	4	27
43	Suchtprobleme .....	2 385	466	274	190	107	16	30	134
44	Anzeichen für Kindesmißhandlung ...	1 265	97	228	186	30	10	21	56
45	Anzeichen für sexuellen Mißbrauch ..	7 443	721	636	754	120	27	58	431
46	Trennung/Scheidung der Eltern .....	17 667	2 181	2 038	942	873	140	258	1 270
47	Wohnungsprobleme .....	1 854	121	117	566	83	13	16	82
48	sonstige Probleme in und mit der Familie .....	19 896	2 323	2 170	1 617	725	206	220	1 266
49	Insgesamt .....	216 886	27 088	28 286	13 045	8 690	1 878	2 763	14 215
50	Art des Aufenthalts								
51	Eltern .....	115 625	15 624	17 095	4 840	4 024	781	1 233	7 506
52	Elternteil mit Stiefelternteil								
53	oder Partner .....	28 526	2 644	2 887	2 180	1 750	302	383	1 798
54	alleinerziehender Elternteil .....	49 945	6 131	6 320	3 175	1 943	657	970	3 662
55	Großeltern/Verwandte .....	2 802	284	277	258	178	38	29	182
56	Pflegefamilie .....	3 488	362	375	224	95	42	31	237
57	Heim .....	4 051	322	251	588	297	17	23	154
58	Wohngemeinschaft .....	2 101	324	158	345	86	9	31	98
59	eigene Wohnung .....	8 321	1 227	851	395	274	28	59	528
60	ohne feste Unterkunft .....	1 382	88	45	778	27	2	4	26
61	an unbekanntem Ort .....	645	82	27	262	16	2	-	24
62	Beratung veranlaßt durch 1)								
63	Entwicklungsauffälligkeiten .....	68 423	8 873	9 495	2 968	2 032	832	945	4 548
64	Beziehungsprobleme .....	82 825	10 691	11 347	4 888	2 249	844	1 380	5 900
65	Schul-/Ausbildungsprobleme .....	54 049	7 190	7 894	1 995	1 321	278	622	3 669
66	Straftat des Jugendlichen/ jungen Volljährigen .....	6 566	444	378	673	1 593	26	20	136
67	Suchtprobleme .....	4 953	1 079	580	337	196	36	60	257
68	Anzeichen für Kindesmißhandlung ...	2 479	179	428	329	56	14	39	111
69	Anzeichen für sexuellen Mißbrauch ..	9 576	922	852	911	152	34	75	579
70	Trennung/Scheidung der Eltern .....	39 145	4 819	4 670	2 024	1 833	346	603	2 827
71	Wohnungsprobleme .....	3 849	248	256	1 300	153	22	36	158
72	sonstige Probleme in und mit der Familie .....	41 465	4 959	4 717	3 109	1 508	455	469	2 831

1) Für jeden jungen Menschen konnten bis zu zwei Anlässe des Beratungsvorgangs angegeben werden.



## Beratung

Geschlecht, Art des Aufenthalts  
Beratung und Ländern

Mecklen- burg- Vor- pommern	Nieder- sachsen	Nordrhein- Westfalen	Rheinland- Pfalz	Saarland	Sachsen	Sachsen- Anhalt	Schleswig- Holstein	Thüringen	Nachrichtlich		Lfd. Nr.
									früheres Bundesgebiet	neue Länder und Berlin-Ost	
1 205	11 753	31 943	5 803	717	4 293	3 877	4 906	5 589	102 683	23 439	1
648	6 644	19 110	3 351	455	2 233	1 974	2 740	2 630	60 030	11 227	2
154	1 637	3 656	725	81	809	725	655	1 040	11 916	4 375	3
289	2 571	6 941	1 353	148	932	713	1 200	1 209	23 562	4 939	4
7	136	338	87	6	59	82	40	118	1 107	427	5
28	232	496	85	11	43	42	85	61	1 544	279	6
53	114	396	84	4	115	199	35	201	1 145	948	7
5	68	147	27	-	25	26	28	64	570	218	8
17	245	748	92	11	59	101	114	234	2 139	610	9
2	61	77	14	1	15	13	6	26	418	323	10
2	45	34	5	-	3	2	3	6	252	93	11
492	4 138	11 951	2 044	206	1 612	1 259	1 564	1 740	37 166	7 112	12
373	4 325	12 666	2 028	245	1 277	940	2 110	1 298	39 792	6 243	13
440	3 659	10 406	1 656	242	1 320	1 199	1 082	1 506	31 303	5 851	14
41	407	489	129	12	253	546	64	777	1 990	3 510	15
29	263	556	131	33	22	31	104	71	2 268	300	16
8	122	312	88	18	30	21	60	27	1 035	179	17
22	261	721	146	8	22	20	120	45	1 920	213	18
182	2 096	5 053	1 252	141	738	432	1 114	1 050	17 731	3 747	19
22	133	302	65	6	87	63	47	95	1 154	841	20
189	2 196	4 916	1 186	193	579	659	1 069	1 061	17 833	3 736	21
1 001	9 488	22 524	4 086	508	2 892	2 415	3 855	4 066	74 138	16 626	22
410	4 584	11 390	2 056	283	1 292	1 113	1 923	1 686	37 430	6 938	23
159	1 279	2 678	597	67	587	420	550	763	9 024	3 211	24
230	2 133	5 170	998	127	673	494	950	956	17 691	3 753	25
17	125	284	62	2	44	39	40	90	1 951	317	26
23	246	459	89	3	33	43	84	59	1 420	245	27
43	171	476	88	4	108	133	35	140	1 275	683	28
26	178	250	35	4	36	34	42	55	1 033	280	29
88	665	1 686	150	18	102	121	218	290	4 712	860	30
4	64	64	10	-	14	15	9	17	375	266	31
1	43	67	1	-	3	3	4	10	227	73	32
298	2 399	6 436	1 155	104	840	662	854	986	20 175	3 970	33
356	3 589	9 769	1 548	182	975	761	1 703	1 381	31 066	5 724	34
230	1 619	4 539	758	105	577	480	520	742	14 140	2 755	35
8	166	111	23	2	56	52	15	145	561	505	36
20	301	518	86	23	39	24	102	55	2 051	334	37
8	130	276	72	7	23	24	66	31	1 043	222	38
70	1 123	2 257	377	28	118	135	375	203	6 458	365	39
162	1 738	3 969	1 002	144	682	416	886	966	14 188	3 479	40
56	135	271	45	5	96	87	52	109	1 024	830	41
290	2 300	4 519	980	155	523	631	1 004	967	16 142	3 754	42
2 206	21 241	54 467	9 889	1 225	7 185	6 292	8 761	9 655	176 821	40 065	43
1 058	11 228	30 500	5 407	738	3 525	3 087	4 663	4 316	97 460	18 165	44
313	2 916	6 334	1 322	148	1 396	1 145	1 205	1 803	20 940	7 586	45
519	4 704	12 111	2 351	275	1 605	1 207	2 150	2 165	41 253	8 692	46
24	261	622	129	8	103	121	80	208	2 058	744	47
51	478	955	174	14	76	85	169	120	2 964	524	48
96	285	872	172	8	223	332	70	341	2 420	1 631	49
31	246	397	62	4	61	60	70	119	1 603	498	50
105	910	2 434	242	29	161	222	332	524	6 851	1 470	51
6	125	141	24	1	29	28	15	43	793	589	52
3	88	101	6	-	6	5	7	16	479	166	53
790	6 537	18 387	3 199	310	2 452	1 921	2 418	2 726	57 341	11 082	54
729	7 914	22 436	3 576	427	2 252	1 701	3 813	2 679	70 858	11 967	55
670	5 278	14 945	2 414	347	1 897	1 679	1 602	2 248	45 443	8 606	56
49	573	600	152	14	309	598	79	922	2 551	4 015	57
49	564	1 074	217	56	61	55	206	126	4 319	634	58
16	252	588	160	25	53	45	126	58	2 078	401	59
92	1 384	2 978	523	36	140	155	495	248	8 378	1 198	60
344	3 834	9 022	2 254	285	1 420	848	2 000	2 016	31 919	7 226	61
78	268	573	110	11	183	150	99	204	2 178	1 671	62
479	4 496	9 435	2 166	348	1 102	1 290	2 073	2 028	33 975	7 490	63

Lfd. Nr.	Alter von ... bis unter ... Jahren	Deutschland	Baden-Württemberg	Bayern	Berlin	Brandenburg	Bremen	Hamburg	Hessen
1	Kontaktaufnahme durch den jungen Menschen selbst .....	21 849	2 925	1 780	3 709	1 309	130	140	1 030
2	unter 15 .....	2 411	139	156	855	152	21	11	75
3	15 - 18 .....	6 386	548	363	1 944	546	60	44	268
4	18 - 21 .....	4 698	626	373	577	441	27	36	206
5	21 - 24 .....	3 305	715	291	154	95	10	18	138
6	24 - 27 .....	5 049	897	597	179	75	12	31	343
7	Kontaktaufnahme durch Eltern gemeinsam .....	16 959	1 959	1 955	1 015	593	151	233	934
8	unter 3 .....	975	102	126	70	29	9	19	82
9	3 - 6 .....	3 286	376	391	183	106	41	50	206
10	6 - 9 .....	4 526	532	530	317	150	40	59	232
11	9 - 12 .....	3 562	428	447	155	130	21	38	168
12	12 - 15 .....	2 502	250	247	158	111	21	38	119
13	15 - 18 .....	1 408	158	132	98	59	15	20	82
14	18 - 21 .....	394	58	51	16	6	3	4	22
15	21 - 24 .....	187	39	18	12	-	1	3	11
16	24 - 27 .....	119	18	13	6	2	-	2	12
17	Kontaktaufnahme durch Mutter .....	132 164	17 931	19 959	4 848	2 969	1 208	1 877	9 669
18	unter 3 .....	5 647	813	821	211	117	73	116	464
19	3 - 6 .....	26 176	3 718	4 378	758	477	274	348	1 913
20	6 - 9 .....	36 877	4 925	5 952	1 520	768	354	500	2 617
21	9 - 12 .....	29 207	4 030	4 122	994	652	237	399	2 094
22	12 - 15 .....	20 181	2 559	2 714	760	557	159	317	1 419
23	15 - 18 .....	9 859	1 218	1 444	428	335	92	141	757
24	18 - 21 .....	2 468	360	315	112	56	15	33	217
25	21 - 24 .....	1 026	193	117	43	3	2	13	103
26	24 - 27 .....	743	115	96	22	4	2	10	85
27	Kontaktaufnahme durch Vater .....	14 909	1 814	1 901	722	605	122	216	1 203
28	unter 3 .....	844	93	105	33	38	8	20	64
29	3 - 6 .....	2 595	314	343	122	119	34	45	200
30	6 - 9 .....	3 314	394	419	197	137	25	34	260
31	9 - 12 .....	3 154	373	426	137	130	24	43	258
32	12 - 15 .....	2 714	324	310	124	94	14	47	211
33	15 - 18 .....	1 566	207	203	69	76	14	20	137
34	18 - 21 .....	408	57	54	25	7	3	1	39
35	21 - 24 .....	170	30	19	9	1	-	4	22
36	24 - 27 .....	144	22	22	6	3	-	2	12
37	Kontaktaufnahme durch soziale Dienste .....	14 126	1 123	1 490	815	1 576	106	121	562
38	unter 3 .....	509	25	87	32	40	10	6	17
39	3 - 6 .....	2 523	189	320	105	135	33	17	83
40	6 - 9 .....	2 812	199	442	141	178	23	33	139
41	9 - 12 .....	2 392	165	225	171	474	18	21	101
42	12 - 15 .....	2 456	205	207	191	249	15	25	105
43	15 - 18 .....	2 049	182	132	132	288	7	14	67
44	18 - 21 .....	813	80	44	29	190	-	4	23
45	21 - 24 .....	286	46	12	7	13	-	1	9
46	24 - 27 .....	286	32	21	7	9	-	-	18
47	Kontaktaufnahme durch Sonstige .....	16 879	1 336	1 201	1 936	1 638	161	176	817
48	unter 3 .....	658	33	70	52	90	14	6	28
49	3 - 6 .....	2 459	208	213	135	277	34	15	128
50	6 - 9 .....	3 032	269	263	159	297	30	46	155
51	9 - 12 .....	2 644	223	225	166	257	37	45	146
52	12 - 15 .....	3 299	239	197	751	244	20	38	126
53	15 - 18 .....	2 834	173	134	632	283	22	16	122
54	18 - 21 .....	1 359	101	53	26	179	2	7	76
55	21 - 24 .....	327	50	24	8	5	1	3	16
56	24 - 27 .....	267	40	22	7	6	1	-	22
57	Insgesamt .....	216 886	27 088	28 286	13 045	8 690	1 878	2 763	14 215
58	unter 3 .....	8 633	1 066	1 209	398	314	114	167	655
59	3 - 6 .....	37 039	4 805	5 645	1 303	1 114	416	475	2 528
60	6 - 9 .....	50 561	6 319	7 606	2 334	1 530	472	672	3 403
61	9 - 12 .....	40 959	5 219	5 445	1 623	1 643	337	548	2 767
62	12 - 15 .....	33 543	3 716	3 831	2 839	1 407	250	476	2 055
63	15 - 18 .....	24 102	2 484	2 408	3 303	1 587	210	255	1 433
64	18 - 21 .....	10 140	1 282	890	785	879	50	85	583
65	21 - 24 .....	5 301	1 075	481	233	117	14	42	299
66	24 - 27 .....	6 608	1 124	771	227	99	15	45	492

Beratung  
und Kontaktaufnahme sowie nach Ländern

Mecklen- burg- Vor- pommern	Nieder- sachsen	Nordrhein- Westfalen	Rheinland- Pfalz	Saarland	Sachsen	Sachsen- Anhalt	Schleswig- Holstein	Thüringen	Nachrichtlich		Lfd. Nr.
									früheres Bundesgebiet	neue Länder und Berlin-Ost	
262	2 529	4 722	540	63	494	570	708	938	16 210	5 639	1
32	306	323	42	3	57	69	55	115	1 460	951	2
67	654	885	135	20	190	209	173	280	3 825	2 561	3
53	620	982	103	12	123	148	176	185	3 606	1 092	4
50	469	832	110	13	66	67	150	127	2 859	446	5
60	480	1 690	150	15	58	77	154	231	4 460	589	6
143	2 029	4 073	1 003	179	421	439	958	874	14 119	2 840	7
1	109	184	63	9	11	17	90	54	846	129	8
24	368	792	200	27	66	77	211	168	2 776	510	9
34	511	1 168	240	55	124	109	220	205	3 815	711	10
28	461	909	200	38	72	116	175	176	2 977	585	11
28	326	581	152	30	85	80	130	146	1 980	522	12
19	179	270	94	15	55	34	87	93	1 100	308	13
5	52	88	30	2	5	4	30	18	349	45	14
3	14	47	15	2	3	1	9	9	168	19	15
1	9	34	9	1	-	1	6	5	108	11	16
1 096	13 067	36 204	6 296	806	3 396	2 998	5 750	4 090	115 709	16 455	17
29	487	1 390	264	31	71	116	418	226	5 021	626	18
185	2 365	7 278	1 349	116	625	535	1 133	724	23 323	2 853	19
275	3 649	10 236	1 693	222	1 020	762	1 330	1 054	32 518	4 359	20
246	3 042	8 220	1 382	184	777	743	1 202	883	25 448	3 759	21
238	2 070	5 478	954	160	566	540	926	744	17 181	2 980	22
95	1 054	2 440	426	70	281	257	467	354	8 354	1 505	23
20	250	647	137	16	43	31	154	62	2 212	266	24
3	90	272	57	4	9	7	84	26	956	70	25
5	60	243	34	3	4	7	36	17	696	47	26
111	1 459	3 879	619	75	476	429	693	585	12 424	2 485	27
4	82	191	38	6	22	26	73	41	699	145	28
17	235	649	103	10	96	79	122	107	2 111	484	29
21	334	852	161	16	114	94	139	117	2 775	539	30
30	289	843	134	13	101	100	127	126	2 608	546	31
28	282	761	94	14	87	81	121	122	2 262	452	32
8	167	373	59	5	48	39	80	61	1 305	261	33
3	42	117	19	5	4	6	21	5	376	32	34
-	14	49	4	4	1	2	6	5	159	11	35
-	14	44	7	2	3	2	4	1	129	15	36
384	1 195	2 689	734	65	818	846	277	1 325	8 835	5 291	37
8	24	69	30	4	31	40	13	73	315	194	38
56	224	562	174	13	209	174	40	189	1 722	801	39
75	205	533	176	13	204	158	49	244	1 855	917	40
51	170	395	126	9	124	106	59	177	1 406	986	41
88	190	502	93	13	128	155	55	235	1 520	936	42
81	235	370	69	6	85	135	39	207	1 166	883	43
12	93	140	25	3	27	51	14	78	440	373	44
2	31	61	21	1	6	16	6	54	192	94	45
11	23	57	20	3	4	11	2	68	179	107	46
210	962	2 900	697	37	1 580	1 010	375	1 843	9 524	7 355	47
2	31	83	32	3	69	36	25	84	372	286	48
25	117	553	123	7	280	99	60	187	1 569	890	49
44	198	579	176	10	359	134	78	235	1 927	1 105	50
36	183	534	127	4	261	114	76	210	1 738	906	51
60	193	505	125	7	277	152	61	304	1 903	1 396	52
36	146	347	70	1	232	220	37	363	1 098	1 736	53
4	47	138	30	-	85	194	21	396	491	868	54
-	22	71	8	2	14	53	6	44	204	123	55
3	25	90	6	3	3	8	11	20	222	45	56
2 206	21 241	54 467	9 889	1 225	7 185	6 292	8 761	9 655	176 821	40 065	57
44	733	1 917	427	53	204	235	619	478	7 253	1 380	58
307	3 309	9 834	1 949	173	1 276	964	1 566	1 375	31 501	5 538	59
449	4 897	13 368	2 446	316	1 821	1 257	1 816	1 855	42 930	7 631	60
391	4 145	10 901	1 969	248	1 335	1 179	1 639	1 572	34 177	6 782	61
474	3 367	8 150	1 460	227	1 200	1 077	1 348	1 666	26 306	7 237	62
306	2 435	4 685	853	117	891	894	883	1 358	16 848	7 254	63
97	1 104	2 122	344	38	287	434	416	744	7 474	2 666	64
58	640	1 332	215	26	99	146	261	4 538	4 538	763	65
80	611	2 158	226	27	72	106	213	342	5 794	814	66

Lfd. Nr.	Gegenstand der Nachweisung	Deutsch-land	Baden-Württem-berg	Bayern	Berlin	Branden-burg	Bremen	Hamburg	Hessen
<b>Öffentliche Träger</b>									
Beratung/Therapie setzt an									
1	bei den jungen Menschen	12 529	1 833	676	4 748	1 133	122	157	586
2	allein .....	830	32	92	203	20	25	32	67
3	in einer Gruppe .....	21 705	4 601	2 005	2 524	1 191	777	817	2 108
4	bei den Eltern	213	29	15	35	69	3	-	6
5	allein .....	13 257	2 936	1 265	705	1 114	232	625	1 718
6	in der Familie .....	16 599	3 307	1 159	1 161	1 152	278	319	1 118
7	bei den jungen Menschen und	13 364	889	365	660	525	113	143	591
8	außerdem	2 588	51	275	220	303	56	34	143
9	bei den Eltern .....	15 652	142	311	294	142	106	103	507
10	in der Familie .....	2 036	375	259	107	61	61	30	225
11	im sozialen Umfeld .....	3 257	511	180	55	128	41	45	287
12	bei den Eltern und im sozialen Umfeld .....	102 030	14 506	6 602	10 712	5 838	1 814	2 305	7 356
	Zusammen .....								
<b>Freie Träger</b>									
Beratung/Therapie setzt an									
13	bei den jungen Menschen	9 771	1 896	1 761	337	366	4	70	584
14	allein .....	915	144	147	58	30	1	2	36
15	in einer Gruppe .....	26 931	4 055	7 363	975	455	33	192	2 292
16	bei den Eltern	508	45	96	3	5	1	1	17
17	allein .....	14 165	2 401	3 446	349	285	18	50	1 575
18	in der Familie .....	16 309	2 738	4 457	238	758	2	120	912
19	bei den jungen Menschen und	16 548	792	1 429	114	296	2	11	402
20	außerdem	3 158	41	633	189	562	1	3	196
21	bei den Eltern .....	20 949	70	1 084	53	44	-	5	395
22	in der Familie .....	2 114	143	729	11	30	1	4	189
23	im sozialen Umfeld .....	3 488	257	539	6	21	1	-	261
24	bei den Eltern und im sozialen Umfeld .....	114 856	12 582	21 684	2 333	2 852	64	458	6 859
	Zusammen .....								
<b>Insgesamt</b>									
Beratung/Therapie setzt an									
25	bei den jungen Menschen	22 300	3 529	2 437	5 085	1 499	126	227	1 170
26	allein .....	1 745	176	239	261	50	26	34	103
27	in einer Gruppe .....	48 636	8 656	9 368	3 499	1 646	810	1 009	4 400
28	bei den Eltern	721	74	111	38	74	4	1	23
29	allein .....	27 422	5 337	4 711	1 054	1 399	250	675	3 293
30	in der Familie .....	32 908	6 045	5 616	1 399	1 910	280	439	2 030
31	bei den jungen Menschen und	29 912	1 681	1 794	774	821	115	154	993
32	außerdem	5 746	92	908	409	865	57	37	339
33	bei den Eltern .....	36 601	212	1 395	347	186	106	108	902
34	in der Familie .....	4 150	518	988	118	91	62	34	414
35	im sozialen Umfeld .....	6 745	768	719	61	149	42	45	548
36	bei den Eltern und im sozialen Umfeld .....	216 886	27 088	28 286	13 045	8 690	1 878	2 763	14 215
	Insgesamt .....								

Beratung  
Therapie sowie nach Trägergruppen und Ländern

Mecklen- burg- Vor- pommern	Nieder- sachsen	Nordrhein- Westfalen	Rheinland- Pfalz	Saarland	Sachsen	Sachsen- Anhalt	Schleswig- Holstein	Thüringen	Nachrichtlich		Lfd. Nr.
									früheres Bundesgebiet	neue Länder und Berlin-Ost	
16 4	1 440 120	18 2	127 4	11 -	372 22	489 146	165 2	836 59	6 906 422	5 623 408	1 2
72 1 39	3 694 18 1 805	121 - 3	590 1 309	22 - 2	1 120 12 659	450 7 621	752 4 254	861 13 970	17 248 107 9 583	4 457 106 3 674	3 4 5
321 139 191	2 638 883 254	149 7 163 1	659 97 73	71 2 1	1 837 442 269	840 696 410	390 53 24	1 200 603 283	10 721 10 652 1 032	5 878 2 712 1 556	6 7 8
29 20	411 224	13 065 2	57 124	- 3	164 215	69 122	51 58	201 150	14 966 1 451	686 585	9 10
28 860	182 11 669	1 270 21 794	54 2 095	1 113	140 5 252	230 4 080	27 1 780	78 5 254	2 647 75 735	610 26 295	11 12
72 4	1 586 125	163 11	741 96	85 14	278 61	449 61	687 24	692 101	7 768 655	2 003 260	13 14
269 - 191	2 991 77 1 952	514 127 223	2 807 38 1 256	456 - 129	256 26 253	434 10 145	3 038 58 1 233	801 4 659	24 349 463 12 434	2 582 45 1 731	15 16 17
320 193 242	1 110 555 405	503 11 212 20	1 557 322 158	261 66 14	536 358 96	649 221 137	865 245 116	1 283 330 345	12 663 15 072 1 682	3 646 1 476 1 476	18 19 20
23 21	373 188	18 067 43	240 433	51 20	22 23	16 48	460 131	46 100	20 768 1 888	181 226	21 21
11 1 346	210 9 572	1 790 32 673	146 7 794	16 1 112	24 1 933	42 2 212	124 6 981	40 4 401	3 344 101 086	144 13 770	23 24
88 8	3 026 245	181 13	868 100	96 14	650 83	938 207	852 26	1 528 160	14 674 1 077	7 626 668	25 26
341 1 230	6 685 95 3 757	635 127 226	3 397 39 1 565	478 - 131	1 376 38 912	884 17 766	3 790 62 1 487	1 662 17 1 629	41 597 570 22 017	7 039 151 5 405	27 28 29
641 332 433	3 748 1 438 659	652 18 375 21	2 216 419 231	332 68 15	2 373 800 365	1 489 917 547	1 255 298 140	2 483 933 628	23 384 25 724 2 714	9 524 4 188 3 032	30 31 32
52 41	784 412	31 132 45	297 557	51 23	186 238	85 170	511 189	247 250	35 734 3 339	867 811	33 34
39 2 206	392 21 241	3 060 54 467	200 9 889	17 1 225	164 7 185	272 6 292	151 8 761	118 9 655	5 991 176 821	754 40 065	35 36

<b>Statistisches Landesamt</b>	<b>Statistik der Jugendhilfe - Teil I</b> <b>1 Institutionelle Beratung 199__</b>
<b>Rechtsgrundlage, Hilfsmittel:</b> Siehe Informationsblatt, das Bestandteil des Erhebungsvordrucks ist. Beim Ausfüllen bitte die Erläuterungen beachten! Bitte teilen Sie uns mit, an wen wir uns bei Rückfragen wenden dürfen (freiwillige Angabe):	Name und Anschrift der auskunftgebenden Stelle: _____ _____ _____ Kenn-Nummer: _____
Name _____ Telefon (Vorwahl/Rufnummer) _____	

Wird vom Statistischen Landesamt ausgefüllt !		<table border="1" style="display: inline-table; border-collapse: collapse;"> <tr> <td style="width: 20px; height: 20px;"></td> <td style="width: 20px; height: 20px;"></td> <td style="width: 20px; height: 20px;"></td> <td style="width: 20px; height: 20px;"></td> <td style="width: 20px; height: 20px;"></td> <td style="width: 20px; height: 20px;"></td> <td style="width: 20px; height: 20px;"></td> <td style="width: 20px; height: 20px;"></td> <td style="width: 20px; height: 20px;"></td> <td style="width: 20px; height: 20px;"></td> </tr> <tr> <td style="font-size: 8px;">Kreis</td> <td style="font-size: 8px;">Gemeinde</td> <td style="font-size: 8px;">Gemeindeteil</td> <td colspan="7" style="font-size: 8px;">Lfd. Nr.</td> </tr> </table>											Kreis	Gemeinde	Gemeindeteil	Lfd. Nr.							Sst. 1 - 14
Kreis	Gemeinde	Gemeindeteil	Lfd. Nr.																				
<b>Eintragungen sind durch den/die Berater(in) vorzunehmen</b> <b>- Zutreffendes bitte ankreuzen oder ausfüllen -</b>																							
<b>Art des Trägers</b> <span style="float: right;">Sst.</span> - Träger der öffentlichen Jugendhilfe ..... <input type="checkbox"/> 1 - Träger der freien Jugendhilfe ..... <input type="checkbox"/> 2 <span style="float: right;">15</span>  <div style="display: flex; justify-content: space-around; font-size: 8px;"> <span>Monat</span> <span>Jahr</span> </div> <b>Beginn der Beratung</b> ..... <input type="text" value="1"/> <input type="text" value="9"/> ..... 16-21 <b>Ende der Beratung</b> ..... <input type="text" value="1"/> <input type="text" value="9"/> <input type="text" value="9"/> ..... 22-27  <b>Beendigungsgrund</b> - Beratung wurde einvernehmlich beendet ..... <input type="checkbox"/> 1 - der letzte Beratungskontakt liegt mehr als 6 Monate zurück ..... <input type="checkbox"/> 2 - Weiterverweisung ..... <input type="checkbox"/> 3 <span style="float: right;">28</span>	<b>Staatsangehörigkeit</b> <span style="float: right;">Sst.</span> - deutsch ..... <input type="checkbox"/> 1 - nicht-deutsch ..... <input type="checkbox"/> 2 - unbekannt ..... <input type="checkbox"/> 3 <span style="float: right;">33</span>  <b>Geschwister</b> - Zahl der Geschwister ..... <input type="text" value=""/> ..... 34-35 - unbekannt ..... <input type="checkbox"/> 1 <span style="float: right;">36</span>																						
<b>Angaben über die Person des jungen Menschen, dessentwegen die Beratung erfolgt</b>  <b>Geschlecht</b> <span style="float: right;">Bitte bei Beginn der Beratung ausfüllen</span> - männlich ..... <input type="checkbox"/> 1 - weiblich ..... <input type="checkbox"/> 2 <span style="float: right;">29</span>  <b>Alter</b> - unter 3 Jahren ..... <input type="checkbox"/> 1 - 3 bis unter 6 Jahren ..... <input type="checkbox"/> 2 - 6 bis unter 9 Jahren ..... <input type="checkbox"/> 3 - 9 bis unter 12 Jahren ..... <input type="checkbox"/> 4 - 12 bis unter 15 Jahren ..... <input type="checkbox"/> 5 - 15 bis unter 18 Jahren ..... <input type="checkbox"/> 6 - 18 bis unter 21 Jahren ..... <input type="checkbox"/> 7 - 21 bis unter 24 Jahren ..... <input type="checkbox"/> 8 - 24 bis unter 27 Jahren ..... <input type="checkbox"/> 9 <span style="float: right;">30</span>  <b>Junger Mensch lebt</b> - bei Eltern ..... <input type="checkbox"/> 01 - bei einem Elternteil mit Stiefelternteil oder Partner ..... <input type="checkbox"/> 02 - bei alleinerziehendem Elternteil ..... <input type="checkbox"/> 03 - bei Großeltern/Verwandten ..... <input type="checkbox"/> 04 - in einer Pflegefamilie ..... <input type="checkbox"/> 05 - in einem Heim ..... <input type="checkbox"/> 06 - in einer Wohngemeinschaft ..... <input type="checkbox"/> 07 - in eigener Wohnung ..... <input type="checkbox"/> 08 - ohne feste Unterkunft ..... <input type="checkbox"/> 09 - an unbekanntem Ort ..... <input type="checkbox"/> 10 <span style="float: right;">31-32</span>	<b>Angaben zur Beratung</b> <b>Wer hat den Kontakt zur Beratungsstelle aufgenommen ?</b> - junger Mensch selbst ..... <input type="checkbox"/> 1 - Eltern gemeinsam ..... <input type="checkbox"/> 2 - Mutter ..... <input type="checkbox"/> 3 - Vater ..... <input type="checkbox"/> 4 - soziale Dienste ..... <input type="checkbox"/> 5 - Sonstige ..... <input type="checkbox"/> 6 <span style="float: right;">37</span>  <b>Anlaß des Beratungsvorgangs</b> (bis zu 2 Ankreuzungen sind möglich) - Entwicklungsauffälligkeiten ..... <input type="checkbox"/> 1 <span style="float: right;">38</span> - Beziehungsprobleme ..... <input type="checkbox"/> 1 <span style="float: right;">39</span> - Schul-/Ausbildungsprobleme ..... <input type="checkbox"/> 1 <span style="float: right;">40</span> - Straftat des Jugendlichen/jungen Volljährigen ..... <input type="checkbox"/> 1 <span style="float: right;">41</span> - Suchtprobleme ..... <input type="checkbox"/> 1 <span style="float: right;">42</span> - Anzeichen für Kindesmißhandlung ..... <input type="checkbox"/> 1 <span style="float: right;">43</span> - Anzeichen für sexuellen Mißbrauch ..... <input type="checkbox"/> 1 <span style="float: right;">44</span> - Trennung/Scheidung der Eltern ..... <input type="checkbox"/> 1 <span style="float: right;">45</span> - Wohnungsprobleme ..... <input type="checkbox"/> 1 <span style="float: right;">46</span> - sonstige Probleme in und mit der Familie ..... <input type="checkbox"/> 1 <span style="float: right;">47</span>  <b>Schwerpunkt der Beratung</b> - Erziehungs-/Familienberatung ..... <input type="checkbox"/> 1 - Jugendberatung ..... <input type="checkbox"/> 2 - Suchtberatung ..... <input type="checkbox"/> 3 <span style="float: right;">48</span>  <b>Formen der Beratung/Therapie</b> (bis zu 2 Ankreuzungen der hauptsächlichsten Formen sind möglich) Beratung/Therapie setzt an bei dem jungen Menschen - allein ..... <input type="checkbox"/> 1 - in einer Gruppe ..... <input type="checkbox"/> 2 <span style="float: right;">49</span> <div style="margin-left: 150px;">         Bitte nur ein Feld ankreuzen       </div> bei den Eltern - allein ..... <input type="checkbox"/> 1 - in einer Gruppe ..... <input type="checkbox"/> 2 <span style="float: right;">50</span> <div style="margin-left: 150px;">         Bitte nur ein Feld ankreuzen       </div> in der Familie ..... <input type="checkbox"/> 1 <span style="float: right;">51</span> im sozialen Umfeld ..... <input type="checkbox"/> 1 <span style="float: right;">52</span>																						

## Informationsblatt

### als Bestandteil des Erhebungsvordrucks der Statistik der Jugendhilfe - Teil I

#### 1: Institutionelle Beratung 199.

##### Art, Zweck und Umfang der Erhebung

Erfaßt werden alle von Beratungsdiensten und -einrichtungen abgeschlossenen Fälle von Erziehungs-, Familien-, Jugend- und Suchtberatung als jährliche Totalerhebung.

Mit der Befragung sollen umfassende und zuverlässige statistische Daten über die Beratungen in der Jugendhilfe und über die Struktur der Beratenen sowie über Ablauf und Dauer des Beratungsvorgangs bereitgestellt werden. Die Angaben dienen in erster Linie der Planung im örtlichen und überörtlichen Bereich und sollen dazu beitragen, das System der familienunterstützenden und -stabilisierenden Hilfen fortzuentwickeln.

##### Rechtsgrundlagen

§§ 98 bis 103 des Achten Buches Sozialgesetzbuch (SGB VIII) in der Fassung der Bekanntmachung vom 3. Mai 1993 (BGBl. I S. 637), das zuletzt durch Artikel 5 des Gesetzes vom 13. Juni 1994 (BGBl. I S. 1229) geändert worden ist, in Verbindung mit dem Gesetz über die Statistik für Bundeszwecke (Bundesstatistikgesetz-BStatG) vom 22. Januar 1987 (BGBl. I S. 462, 565), zuletzt geändert durch Artikel 6 Abs. 36 des Gesetzes vom 27. Dezember 1993 (BGBl. I S. 2378, 1994 I S. 2439).

Erhoben werden die Angaben zu § 99 Abs. 1 Nr. 2 SGB VIII.

Die Auskunftspflicht ergibt sich aus § 102 Abs. 2 Nr. 1 und 6 SGB VIII in Verbindung mit § 15 BStatG. Hiernach sind die örtlichen Träger der Jugendhilfe sowie die Träger der freien Jugendhilfe auskunftspflichtig. Gemäß § 15 Abs. 6 BStatG haben Widerspruch und Anfechtungsklage gegen die Aufforderung zur Auskunftserteilung keine aufschiebende Wirkung.

Zur Durchführung der Erhebung übermitteln die Träger der öffentlichen Jugendhilfe den statistischen Ämtern der Länder auf Anforderung die erforderlichen Anschriften der übrigen Auskunftspflichtigen.

##### Geheimhaltung

Die erhobenen Einzelangaben werden nach § 16 BStatG grundsätzlich geheimgehalten. Nur in ausdrücklich gesetzlich geregelten Ausnahmefällen dürfen Einzelangaben übermittelt werden.

Eine Übermittlung der erhobenen Angaben ist nach § 103 SGB VIII in Verbindung mit § 16 Abs. 4 BStatG an oberste Bundes- und Landesbehörden in Form von Tabellen mit statistischen Ergebnissen zulässig, auch soweit Tabellenfelder nur einen einzigen Fall ausweisen, sofern diese Tabellen nicht tiefer als auf Regie-

rungsbezirksebene, im Fall der Stadtstaaten auf Bezirksebene, gegliedert sind. Eine Übermittlung von Einzelangaben mit Namen und Anschrift ist ausgeschlossen.

Nach § 16 Abs. 6 BStatG ist es möglich, den Hochschulen oder sonstigen Einrichtungen mit der Aufgabe unabhängiger wissenschaftlicher Forschung für die Durchführung wissenschaftlicher Vorhaben Einzelangaben dann zur Verfügung zu stellen, wenn diese so anonymisiert sind, daß sie nur mit einem unverhältnismäßig großen Aufwand an Zeit, Kosten und Arbeitskraft den Befragten oder Betroffenen wieder zugeordnet werden können.

Die Pflicht zur Geheimhaltung besteht auch für Personen, die Empfänger von Einzelangaben sind.

##### Hilfsmerkmale, Trennen und Löschen, laufende Nummern/Ordnungsnummern

Name und Anschrift der auskunftgebenden Stelle, die Kenn-Nummer, die von der hilfeleistenden Stelle für jeden zu meldenden Beratungsfall frei vergeben wird, sowie Name und Telefonnummer der für eventuelle Rückfragen zur Verfügung stehenden Person sind Hilfsmerkmale, die lediglich der technischen Durchführung der Erhebung dienen. Sie werden nach Abschluß der Prüfung der Angaben vom Erhebungsvordruck abgetrennt, gesondert aufbewahrt und spätestens nach Abschluß der nächsten Erhebung vernichtet.

Die verwendete "laufende Nummer" ist eine frei vergebene Nummer, die nur der Unterscheidung der in die Erhebung einbezogenen Beratenen dient.

##### Abgrenzung des Erhebungsbereichs

Die Erhebung erstreckt sich ausschließlich auf die **beendeten** Fälle von Erziehungs-, Familien- und Jugend- sowie Suchtberatungen, die als erzieherische Hilfe gemäß § 28 SGB VIII durchgeführt werden. Diese Beratungen zeichnen sich u.a. durch folgende Merkmale aus:

- Voraussetzung für ihre Durchführung ist, daß "eine dem Wohl des Kindes oder des Jugendlichen entsprechende Erziehung nicht gewährleistet ist und die Hilfe für seine Entwicklung geeignet und notwendig ist". Sie soll unterstützend wirken "bei der Klärung und Bewältigung individueller und familienbezogener Probleme und der zugrunde liegenden Faktoren", "bei der Lösung von Erziehungsfragen" sowie "bei Trennung und Scheidung".
- Die Beratung erfolgt durch Fachkräfte verschiedener Fachrichtungen, die mit unterschiedlichen Methoden vertraut sind.

- Es besteht ein Rechtsanspruch auf Beratung gegenüber dem Träger der öffentlichen Jugendhilfe.
- Die Beratung ist kostenfrei.
- Das Beratungsangebot richtet sich auch an junge Volljährige.

Ein Verwaltungsakt des Jugendamtes, durch den der Ratsuchende einer Beratungsinstitution zugewiesen wird, sowie die Aufstellung eines Hilfeplanes durch ein Team von Fachkräften gemäß § 36 Abs. 2 SGB VIII sind **keine zwingenden Voraussetzungen** für die Inanspruchnahme von Erziehungsberatung im Sinne von § 28 SGB VIII. Daher sind auch solche Beratungen zur Statistik zu melden, die die o.a. Anforderungen erfüllen, denen aber weder ein Verwaltungsakt noch ein Hilfeplan zugrunde liegt. Dies trifft insbesondere auch in den Fällen zu, in denen sich junge Menschen oder Personensorgeberechtigte direkt an Beratungsstellen freier Träger wenden.

Nicht aufzunehmen in die Meldung sind Beratungen

- in allgemeinen Fragen der Erziehung und Entwicklung junger Menschen gemäß § 16 Abs. 2 Nr. 2 SGB VIII,
- in Fragen der Partnerschaft, Trennung und Scheidung gemäß § 17 SGB VIII,
- bei der Ausübung der Personensorge nach § 18 SGB VIII,
- im Rahmen der Jugendarbeit, der Eheberatung oder der Schwangerschaftskonfliktberatung

sowie die Ratsuchenden der Sexual-Beratungsstellen.

Es sind nur Beratungen von Beratungsdiensten und -einrichtungen zu melden, die

- mit öffentlichen Mitteln der Jugendhilfe oder zur Förderung der freien Wohlfahrtspflege ganz oder teilweise finanziert werden,
- über ein interdisziplinäres Beratungsteam verfügen (Psychologe, Sozialarbeiter/Sozialpädagoge, therapeutische Fachkraft, ggf. Arzt) und
- wöchentlich mindestens 20 Stunden geöffnet sind.

Sofern die genannten Voraussetzungen erfüllt werden, sind auch solche Stellen in die Statistik einzubeziehen, die sich speziell der Beratung sexuell mißbrauchter Kinder und Jugendlicher widmen.

Erfaßt werden allein die Inanspruchnahme von Beratungsstellen durch einzelne Ratsuchende, jedoch keine präventiven und einzelfallübergreifenden Aktivitäten.

Reine telefonische Beratungen sind nicht zu erfassen.

### Meldung zur Statistik

Für jeden Beratungsfall bitte bei Beginn der Beratung einen Erhebungsvordruck 1 "Institutionelle Beratung" anlegen und soweit die Informationen vorliegen aus

füllen. Wenn eine Familie mit mehreren Kindern beraten wird, ist für jeden jungen Menschen, dessentwegen die Beratung stattfindet, ein Erhebungsvordruck anzulegen.

Die Erhebungsvordrucke bitte nach Beendigung der Beratung vervollständigen und an das Statistische Landesamt monatlich, die Meldung für Dezember spätestens bis zum 1. Februar des dem Berichtsjahr folgenden Jahres, übermitteln. Hierbei ist es unerheblich, ob der Beratungsprozeß aus der Sicht der Beratungsstelle als beendet angesehen wird, ob eine Weiterverweisung an eine andere Stelle erfolgte oder ob die Beratung einseitig von der betroffenen Familie oder den beratenen Personen abgebrochen wurde.

### Erläuterungen zu den Erhebungsmerkmalen

#### Beginn der Beratung (Sst 16 - 21)

Hier sind der Monat und das Jahr des ersten persönlichen Beratungsgesprächs einzutragen.

#### Ende der Beratung (Sst 22 - 27)

Es sind der Monat und das Jahr der letzten Beratung bzw. Therapie des Beratungsfalles anzugeben.

#### Angaben über die Person des jungen Menschen, dessentwegen die Beratung erfolgt

##### Alter (Sst 30)

Falls das genaue Alter nicht bekannt ist, bitte eine Schätzung der Altersgruppe angeben.

##### Junger Mensch lebt ... (Sst 31 - 32)

- Als Eltern gelten auch Adoptiveltern, dagegen nicht Pflegeeltern.
- Zu den Heimen gehören auch heilpädagogische und therapeutische Heime.

##### Staatsangehörigkeit (Sst 33)

Hat der Beratene außer der deutschen noch eine weitere Staatsangehörigkeit, so ist nur "deutsch" anzukreuzen.

##### Zahl der Geschwister (Sst 34 - 35)

Hier ist die Gesamtzahl der lebenden Geschwister anzugeben. Zu den Geschwistern zählen auch Adoptivkinder, nicht Pflegekinder.



## Angaben zur Beratung

### Wer hat den Kontakt zur Beratungsstelle aufgenommen? (Sst 37)

Es ist nur eine Angabe zulässig. Die Kontaktaufnahme kann vielfältig sein, z.B. telefonisch, schriftlich oder persönlich. Anzugeben ist der/die Erstmeldende.

Unter "Sonstige" sind z.B. andere Personensorgeberechtigte (Vormund, Pfleger), Pflegeeltern einzutragen.

### Anlaß des Beratungsvorgangs (Sst 38 - 47)

Es sind bis zu zwei Ankreuzungen möglich, die den Kenntnisstand zu Beginn der Beratung widerspiegeln sollen.

- **Beziehungsprobleme (Sst 39)**  
können z.B. im Erziehungsgeschehen zwischen Kind und Eltern, im Verhältnis der Eltern zueinander oder im Verhalten zur sozialen Umwelt allgemein auftreten.
- **Schul-/Ausbildungsprobleme (Sst 40)**  
Hierunter fallen insbesondere individuell bedingte Lern- und Leistungsschwierigkeiten.
- **Straftat des Jugendlichen/jungen Volljährigen (Sst 41)**  
ist nur bei Strafmündigkeit anzugeben, d.h. wenn der junge Mensch das 14. Lebensjahr bereits vollendet hat. Bei delinquentem Verhalten von Kindern unter 14 Jahren ist hingegen "Entwicklungsauffälligkeiten" anzukreuzen.
- **Suchtprobleme (Sst 42)**  
Hierunter fallen lediglich die Suchtprobleme des jungen Menschen selbst, nicht jedoch die anderer Familienmitglieder.

- **Anzeichen für Kindesmißhandlung (Sst 43)**

Mit Kindesmißhandlung in Familien sind alle situativen psychischen und physischen Gewalthandlungen gegen Kinder gemeint, die entweder körperliche Verletzungen zur Folge haben oder/und im Kind existenzbedrohende Angstgefühle hervorrufen.

- **Wohnungsprobleme (Sst 46)**

Wohnungsprobleme umfassen unzureichende Wohnverhältnisse, Nichtseßhaftigkeit/Obdachlosigkeit, Trebe.

### Schwerpunkt der Beratung (Sst 48)

Die Frage nach dem "Schwerpunkt der Beratung" bezieht sich auf den Inhalt der jeweiligen Beratung, nicht auf die Bezeichnung oder hauptsächliche Tätigkeit der Beratungsstelle.

### Formen der Beratung/Therapie (Sst 49 - 52)

Es sind bis zu zwei Ankreuzungen der hauptsächlichen Formen möglich.

Wenn Beratung oder Therapie an zwei Stellen ansetzen, z.B. bei den Eltern und - getrennt davon - auch bei dem jungen Menschen, sind zwei Felder anzukreuzen. Dabei können Beratung/Therapie entweder in Einzelgesprächen oder jeweils in Gruppen, also mit Eltern bzw. mit anderen jungen Leuten, durchgeführt werden. Von den Vorgaben "allein" oder "in einer Gruppe" darf jeweils nur eine signiert werden.

Wird als Ansatzpunkt der Beratung/Therapie "im sozialen Umfeld" angegeben, so muß auch noch eine weitere der hauptsächlichen Formen der Beratung/Therapie genannt werden. In allen anderen Fällen ist es möglich, daß Beratung/Therapie lediglich einen Ansatzpunkt aufweisen, z.B. bei Einbeziehung der gesamten Familie von Anbeginn. Tritt dies ein, so ist nur eine der vorgegebenen Antwortmöglichkeiten zu verwenden, im genannten Beispiel wäre dies "in der Familie".



# **BETREUUNG EINZELNER JUNGER MENSCHEN**



1 Junge Menschen am 31.12.1994 und junge Menschen mit beendeter Hilfe 1994  
nach persönlichen Merkmalen, Kindschaftsverhältnis,  
Art der Hilfe sowie nach Trägergruppen

Geschlecht Staatsangehörigkeit Kindschaftsverhältnis	Junge Menschen am 31.12.			Junge Menschen mit beendeter Hilfe		
	insgesamt	betreut durch		insgesamt	betreut durch	
		öffentliche Träger	freie Träger		öffentliche Träger	freie Träger

## 1.1 Insgesamt 1)

Insgesamt .....	15 180	11 892	3 288	12 538	8 862	3 676
männlich .....	10 150	7 807	2 343	9 416	6 528	2 888
weiblich .....	5 030	4 085	945	3 122	2 334	788
Alter von ... bis unter ... Jahren						
unter 6 .....	651	582	69	211	184	27
6 - 12 .....	3 708	3 163	543	1 330	1 053	277
12 - 15 .....	3 255	2 706	549	1 647	1 267	380
15 - 18 .....	4 354	3 355	999	4 459	3 137	1 322
18 - 21 .....	2 452	1 637	815	3 751	2 469	1 282
21 und älter .....	762	449	313	1 140	752	388
unter 18 .....	11 966	9 806	2 160	7 647	5 641	2 006
18 und älter .....	3 214	2 086	1 128	4 891	3 221	1 670
Junge Menschen leben						
in der Familie 2) .....	12 375	10 017	2 358	9 725	7 160	2 565
außerhalb der Familie 3) .....	2 805	1 875	930	2 813	1 702	1 111
Deutsche .....	12 810	10 105	2 705	10 330	7 421	2 909
Nichtdeutsche .....	2 370	1 787	583	2 208	1 441	767
ehelich .....	11 984	9 562	2 422	10 161	7 507	2 654
nicht-ehelich .....	2 566	2 090	476	1 511	1 120	391
unbekannt .....	630	240	390	866	235	631

## 1.2 Unterstützung durch Erziehungsbeistand

Insgesamt .....	9 374	7 860	1 514	4 292	3 535	757
männlich .....	5 816	4 879	937	2 660	2 213	447
weiblich .....	3 558	2 981	577	1 632	1 322	310
Alter von ... bis unter ... Jahren						
unter 6 .....	651	582	69	211	184	27
6 - 12 .....	2 850	2 459	391	971	796	175
12 - 15 .....	2 244	1 870	374	885	709	176
15 - 18 .....	2 478	2 065	413	1 301	1 100	201
18 - 21 .....	835	654	181	709	588	121
21 und älter .....	316	230	86	215	158	57
unter 18 .....	8 223	6 976	1 247	3 368	2 789	579
18 und älter .....	1 151	884	267	924	746	178
Junge Menschen leben						
in der Familie 2) .....	7 904	6 697	1 207	3 534	2 940	594
außerhalb der Familie 3) .....	1 470	1 163	307	758	595	163
Deutsche .....	8 306	6 986	1 320	3 817	3 140	677
Nichtdeutsche .....	1 068	874	194	475	395	80
ehelich .....	7 327	6 167	1 160	3 528	2 927	601
nicht-ehelich .....	1 880	1 585	295	668	543	125
unbekannt .....	167	108	59	96	65	31

1) Junge Menschen, die Hilfe verschiedener Art erhalten haben, wurden bei jeder Hilfeart gezählt.

2) "Junge Menschen leben in der Familie" bedeutet, daß die jungen Menschen bei den Eltern, bei einem Elternteil mit Stiefeltern-  
teil/Partner oder bei einem alleinerziehendem Elternteil leben.

3) "Junge Menschen leben außerhalb der Familie" bedeutet, daß die jungen Menschen bei Großeltern/Verwandten, in einer Pflegefamilie,  
in einem Heim, in einer Wohngemeinschaft oder in einer eigenen Wohnung leben oder aber ohne feste Unterkunft sind. Ohne junge  
Menschen, deren Aufenthaltsort unbekannt ist.

1 Junge Menschen am 31.12.1994 und junge Menschen mit beendeter Hilfe 1994  
nach persönlichen Merkmalen, Kindschaftsverhältnis,  
Art der Hilfe sowie nach Trägergruppen

Geschlecht Staatsangehörigkeit Kindschaftsverhältnis	Junge Menschen am 31.12.			Junge Menschen mit beendeter Hilfe		
	insgesamt	betreut durch		insgesamt	betreut durch	
		öffentliche Träger	freie Träger		öffentliche Träger	freie Träger

## 1.3 Unterstützung durch Betreuungshelfer

Insgesamt .....	2 887	2 218	669	3 573	2 687	886
männlich .....	2 219	1 719	500	2 906	2 211	695
weiblich .....	668	499	169	667	476	191
Alter von ... bis unter ... Jahren						
unter 15 .....	491	448	43	246	186	60
15 - 18 .....	1 042	823	219	1 222	902	320
18 - 21 .....	1 044	762	282	1 514	1 136	378
21 und älter .....	310	185	125	591	463	128
unter 18 .....	1 533	1 271	262	1 468	1 088	380
18 und älter .....	1 354	947	407	2 105	1 599	506
Junge Menschen leben						
in der Familie 1) .....	2 058	1 661	397	2 515	1 903	612
außerhalb der Familie 2) .....	829	557	272	1 058	784	274
Deutsche .....	2 362	1 806	556	2 882	2 212	670
Nichtdeutsche .....	525	412	113	691	475	216
ehelich .....	2 388	1 868	520	2 974	2 249	725
nicht-ehelich .....	367	291	76	435	340	95
unbekannt .....	132	59	73	164	98	66

## 1.4 Soziale Gruppenarbeit

Insgesamt .....	2 919	1 814	1 105	4 673	2 640	2 033
männlich .....	2 115	1 209	906	3 850	2 104	1 746
weiblich .....	804	605	199	823	536	287
Alter von ... bis unter ... Jahren						
unter 15 .....	1 376	1 092	284	875	629	246
15 - 18 .....	834	467	367	1 936	1 135	801
18 - 21 .....	573	221	352	1 528	745	783
21 und älter .....	136	34	102	334	131	203
unter 18 .....	2 210	1 559	651	2 811	1 764	1 047
18 und älter .....	709	255	454	1 862	876	986
Junge Menschen leben						
in der Familie 1) .....	2 413	1 659	754	3 676	2 317	1 359
außerhalb der Familie 2) .....	506	155	351	997	323	674
Deutsche .....	2 142	1 313	829	3 631	2 069	1 562
Nichtdeutsche .....	777	501	276	1 042	571	471
ehelich .....	2 269	1 527	742	3 659	2 331	1 328
nicht-ehelich .....	319	214	105	408	237	171
unbekannt .....	331	73	258	606	72	534

1) "Junge Menschen leben in der Familie" bedeutet, daß die jungen Menschen bei den Eltern, bei einem Elternteil mit Stiefeltern-  
teil/Partner oder bei einem alleinerziehendem Elternteil leben.

2) "Junge Menschen leben außerhalb der Familie" bedeutet, daß die jungen Menschen bei Großeltern/Verwandten, in einer Pflegefamilie,  
in einem Heim, in einer Wohngemeinschaft oder in einer eigenen Wohnung leben oder aber ohne feste Unterkunft sind. Ohne junge  
Menschen, deren Aufenthaltsort unbekannt ist.

## 2.1 Unterstützung durch Erziehungsbeistand

Geschlecht Staatsangehörigkeit	Insgesamt	Hilfe wurde angeregt durch						
		den jungen Menschen selbst	Eltern/ Eltern- teil	Jugend- amt/ASD	Gericht; Staats- anwalt- schaft 3)	andere Öffent- liche Stellen	Dienste freier Träger	Sonstige
Männlich .....	5 816	211	1 423	3 096	247	527	160	152
Alter von ... bis unter ... Jahren								
unter 6 .....	360	-	112	177	9	45	12	5
6 - 12 .....	1 795	-	550	847	27	256	49	66
12 - 15 .....	1 456	7	360	847	27	132	48	35
15 - 18 .....	1 538	70	327	934	69	69	37	32
18 - 21 .....	501	96	66	212	86	19	10	12
21 und älter .....	166	38	8	79	29	6	4	2
unter 18 .....	5 149	77	1 349	2 805	132	502	146	138
18 und älter .....	667	134	74	291	115	25	14	14
Junge Menschen leben								
in der Familie 1) .....	5 018	110	1 332	2 656	197	469	146	108
außerhalb der Familie 2) .....	798	101	91	440	50	58	14	44
Deutsche .....	5 168	172	1 308	2 746	232	438	143	129
Nichtdeutsche .....	648	39	115	350	15	89	17	23
Weiblich .....	3 558	258	815	1 882	70	274	129	130
Alter von ... bis unter ... Jahren								
unter 6 .....	291	-	83	138	9	27	12	22
6 - 12 .....	1 055	-	311	499	20	122	47	56
12 - 15 .....	788	20	187	452	13	57	39	20
15 - 18 .....	940	101	196	524	21	52	24	22
18 - 21 .....	334	109	31	163	5	14	4	8
21 und älter .....	150	28	7	106	2	2	3	2
unter 18 .....	3 074	121	777	1 813	63	258	122	120
18 und älter .....	484	137	38	269	7	16	7	10
Junge Menschen leben								
in der Familie 1) .....	2 886	105	758	1 539	56	219	119	90
außerhalb der Familie 2) .....	672	153	57	343	14	55	10	40
Deutsche .....	3 138	226	752	1 644	68	229	114	105
Nichtdeutsche .....	420	32	63	238	2	45	15	25
Insgesamt .....	9 374	469	2 238	4 978	317	801	289	282
Alter von ... bis unter ... Jahren								
unter 6 .....	651	-	195	315	18	72	24	27
6 - 12 .....	2 850	-	861	1 346	47	378	96	122
12 - 15 .....	2 244	27	547	1 299	40	189	87	55
15 - 18 .....	2 478	171	523	1 458	90	121	61	54
18 - 21 .....	835	205	97	375	91	33	14	20
21 und älter .....	316	66	15	185	31	8	7	4
unter 18 .....	8 223	198	2 126	4 418	195	760	268	258
18 und älter .....	1 151	271	112	560	122	41	21	24
Junge Menschen leben								
in der Familie 1) .....	7 904	215	2 090	4 195	253	688	265	198
außerhalb der Familie 2) .....	1 470	254	148	783	64	113	24	84
Deutsche .....	8 306	398	2 060	4 390	300	667	257	234
Nichtdeutsche .....	1 068	71	178	588	17	134	32	48

- 1) "Junge Menschen leben in der Familie" bedeutet, daß die jungen Menschen bei den Eltern, bei einem Elternteil mit Stiefeltern-  
teil/Partner oder bei einem alleinerziehendem Elternteil leben.  
2) "Junge Menschen leben außerhalb der Familie" bedeutet, daß die jungen Menschen bei Großeltern/Verwandten, in einer Pflegefamilie,  
in einem Heim, in einer Wohngemeinschaft oder in einer eigenen Wohnung leben oder aber ohne feste Unterkunft sind.  
3) "Einschließlich Vormundschaftsgericht."

2 Junge Menschen am 31.12.1994 nach persönlichen Merkmalen,  
Wohnverhältnissen, Art und Anregendem der Hilfe

## 2.2 Unterstützung durch Betreuungshelfer

Geschlecht Staatsangehörigkeit	Insgesamt	Hilfe wurde angeregt durch						
		den jungen Menschen selbst	Eltern/ Eltern- teil	Jugend- amt/ASD	Gericht; Staats- anwalt- schaft 3)	andere öffent- liche Stellen	Dienste freier Träger	Sonstige
Männlich .....	2 219	124	208	698	911	226	24	28
Alter von ... bis unter ... Jahren								
unter 15 .....	327	3	106	97	18	85	8	10
15 - 18 .....	810	34	77	277	320	86	8	8
18 - 21 .....	847	59	20	264	445	48	7	4
21 und älter .....	235	28	5	60	128	7	1	6
unter 18 .....	1 137	37	183	374	338	171	16	18
18 und älter .....	1 082	87	25	324	573	55	8	10
Junge Menschen leben								
in der Familie 1) .....	1 655	51	193	479	685	216	17	14
außerhalb der Familie 2) .....	564	73	15	219	226	10	7	14
Deutsche .....	1 812	99	180	533	771	189	15	25
Nichtdeutsche .....	407	25	28	165	140	37	9	3
Weiblich .....	668	101	114	235	130	69	11	8
Alter von ... bis unter ... Jahren								
unter 15 .....	164	-	72	50	-	39	1	2
15 - 18 .....	232	33	24	100	45	22	4	4
18 - 21 .....	197	48	9	69	62	3	5	1
21 und älter .....	75	20	9	16	23	5	1	1
unter 18 .....	396	33	96	150	45	61	5	6
18 und älter .....	272	68	18	85	85	8	6	2
Junge Menschen leben								
in der Familie 1) .....	403	24	102	134	74	60	4	5
außerhalb der Familie 2) .....	265	77	12	101	56	9	7	3
Deutsche .....	550	86	93	194	119	44	7	7
Nichtdeutsche .....	118	15	21	41	11	25	4	1
Insgesamt .....	2 887	225	322	933	1 041	295	35	36
Alter von ... bis unter ... Jahren								
unter 15 .....	491	3	178	147	18	124	9	12
15 - 18 .....	1 042	67	101	377	365	108	12	12
18 - 21 .....	1 044	107	29	333	507	51	12	5
21 und älter .....	310	48	14	76	151	12	2	7
unter 18 .....	1 533	70	279	524	383	232	21	24
18 und älter .....	1 354	155	43	409	658	63	14	12
Junge Menschen leben								
in der Familie 1) .....	2 058	75	295	613	759	276	21	19
außerhalb der Familie 2) .....	829	150	27	320	282	19	14	17
Deutsche .....	2 362	185	273	727	890	233	22	32
Nichtdeutsche .....	525	40	49	206	151	62	13	4

1) "Junge Menschen leben in der Familie" bedeutet, daß die jungen Menschen bei den Eltern, bei einem Elternteil mit Stiefeltern-  
teil/Partner oder bei einem alleinerziehendem Elternteil leben.2) "Junge Menschen leben außerhalb der Familie" bedeutet, daß die jungen Menschen bei Großeltern/Verwandten, in einer Pflegefamilie,  
in einem Heim, in einer Wohngemeinschaft oder in einer eigenen Wohnung leben oder aber ohne feste Unterkunft sind.

3) "Einschließlich Vormundschaftsgericht."



2 Junge Menschen am 31.12.1994 nach persönlichen Merkmalen,  
Wohnverhältnissen, Art und Anregendem der Hilfe

## 2.3 Soziale Gruppenarbeit

Geschlecht Staatsangehörigkeit	Insgesamt	Hilfe wurde angeregt durch						
		den jungen Menschen selbst	Eltern/ Eltern- teil	Jugend- amt/ASD	Gericht; Staats- anwalt- schaft 3)	andere öffent- liche Stellen	Dienste freier Träger	Sonstige
Männlich .....	2 115	142	244	800	637	166	79	47
Alter von ... bis unter ... Jahren								
unter 15 .....	824	29	199	368	14	136	45	33
15 - 18 .....	671	56	39	257	263	21	29	6
18 - 21 .....	499	38	6	158	286	6	4	1
21 und älter .....	121	19	-	17	74	3	1	7
unter 18 .....	1 495	85	238	625	277	157	74	39
18 und älter .....	620	57	6	175	360	9	5	8
Junge Menschen leben								
in der Familie 1) .....	1 717	116	235	712	391	153	67	43
außerhalb der Familie 2) .....	398	26	9	88	246	13	12	4
Deutsche .....	1 548	98	192	599	477	113	41	28
Nichtdeutsche .....	567	44	52	201	160	53	38	19
Weiblich .....	804	79	152	342	49	97	48	37
Alter von ... bis unter ... Jahren								
unter 15 .....	552	17	143	249	1	74	38	30
15 - 18 .....	163	30	8	66	28	19	7	5
18 - 21 .....	74	22	1	26	19	3	3	-
21 und älter .....	15	10	-	1	1	1	-	2
unter 18 .....	715	47	151	315	29	93	45	35
18 und älter .....	89	32	1	27	20	4	3	2
Junge Menschen leben								
in der Familie 1) .....	696	60	149	293	28	92	39	35
außerhalb der Familie 2) .....	108	19	3	49	21	5	9	2
Deutsche .....	594	55	110	276	39	60	34	20
Nichtdeutsche .....	210	24	42	66	10	37	14	17
Insgesamt .....	2 919	221	396	1 142	686	263	127	84
Alter von ... bis unter ... Jahren								
unter 15 .....	1 376	46	342	617	15	210	83	63
15 - 18 .....	834	86	47	323	291	40	36	11
18 - 21 .....	573	60	7	184	305	9	7	1
21 und älter .....	136	29	-	18	75	4	1	9
unter 18 .....	2 210	132	389	940	306	250	119	74
18 und älter .....	709	89	7	202	380	13	8	10
Junge Menschen leben								
in der Familie 1) .....	2 413	176	384	1 005	419	245	106	78
außerhalb der Familie 2) .....	506	45	12	137	267	18	21	6
Deutsche .....	2 142	153	302	875	516	173	75	48
Nichtdeutsche .....	777	68	94	267	170	90	52	36

- 1) "Junge Menschen leben in der Familie" bedeutet, daß die jungen Menschen bei den Eltern, bei einem Elternteil mit Stiefeltern-  
teil/Partner oder bei einem alleinerziehendem Elternteil leben.
- 2) "Junge Menschen leben außerhalb der Familie" bedeutet, daß die jungen Menschen bei Großeltern/Verwandten, in einer Pflegefamilie,  
in einem Heim, in einer Wohngemeinschaft oder in einer eigenen Wohnung leben oder aber ohne feste Unterkunft sind.  
Ohne junge Menschen, deren Aufenthaltsort unbekannt ist.
- 3) "Einschließlich Vormundschaftsgericht."

Lfd. Nr.	Staatsangehörigkeit Geschlecht	Insgesamt 1)	Hilfe			
			Entwick- lungsauf- fälligkeiten	Beziehungs- probleme	Schul-/Ausbil- dungsprobleme	Straftat
						3.1.1 Ins
1	Männlich .....	5 816	2 882	1 952	2 429	383
	Alter von ... bis unter ... Jahren					
2	unter 6 .....	360	215	87	-	-
3	6 - 12 .....	1 795	1 119	524	614	-
4	12 - 15 .....	1 456	785	527	745	8
5	15 - 18 .....	1 538	584	576	826	192
6	18 - 21 .....	501	145	175	196	136
7	21 und älter .....	166	34	63	48	47
8	unter 18 .....	5 149	2 703	1 714	2 185	200
9	18 und älter .....	667	179	238	244	183
	Junge Menschen leben					
10	in der Familie 3) .....	5 018	2 558	1 675	2 131	295
11	außerhalb der Familie 4) .....	798	324	277	298	88
12	Weiblich .....	3 558	1 326	1 388	1 130	32
	Alter von ... bis unter ... Jahren					
13	unter 6 .....	291	125	66	-	-
14	6 - 12 .....	1 055	520	289	260	-
15	12 - 15 .....	788	324	340	273	-
16	15 - 18 .....	940	270	475	368	17
17	18 - 21 .....	334	67	164	145	12
18	21 und älter .....	150	20	54	84	3
19	unter 18 .....	3 074	1 239	1 170	901	17
20	18 und älter .....	484	87	218	229	15
	Junge Menschen leben					
21	in der Familie 3) .....	2 886	1 159	1 113	907	21
22	außerhalb der Familie 4) .....	672	167	275	223	11
23	Insgesamt .....	9 374	4 208	3 340	3 559	415
	Alter von ... bis unter ... Jahren					
24	unter 6 .....	651	340	153	-	-
25	6 - 12 .....	2 850	1 639	813	874	-
26	12 - 15 .....	2 244	1 109	867	1 018	8
27	15 - 18 .....	2 478	854	1 051	1 194	209
28	18 - 21 .....	835	212	339	341	148
29	21 und älter .....	316	54	117	132	50
30	unter 18 .....	8 223	3 942	2 884	3 086	217
31	18 und älter .....	1 151	266	456	473	198
	Junge Menschen leben					
32	in der Familie 3) .....	7 904	3 717	2 788	3 038	316
33	außerhalb der Familie 4) .....	1 470	491	552	521	99

1) Ohne Mehrfachzählungen.

2) Für jeden jungen Menschen konnten bis zu zwei Anlässe der Hilfe angegeben werden.

3) "Junge Menschen leben in der Familie" bedeutet, daß die jungen Menschen bei den Eltern, bei einem Elternteil mit Stiefeltern-  
teil/Partner oder bei einem alleinerziehendem Elternteil leben.4) "Junge Menschen leben außerhalb der Familie" bedeutet, daß die jungen Menschen bei Großeltern/Verwandten, in einer Pflegefamilie,  
in einem Heim, in einer Wohngemeinschaft oder in einer eigenen Wohnung leben oder aber ohne feste Unterkunft sind.

Wohnverhältnissen, bisheriger durchschnittlicher Dauer, Art und Anlaß der Hilfe  
durch Erziehungsbeistand

veranlaßt durch 2)							Bisherige durchschnitt- liche Dauer der Hilfegewährung in Monaten	Lfd. Nr.
Suchtprobleme	Anzeichen für Kindesmiß- handlung	Anzeichen für sexuellen Mißbrauch	Trennung/ Scheidung der Eltern	Wohnungs- probleme	Arbeits- losigkeit	sonstige Probleme in und mit der Familie		
gesamt								
130	101	64	548	160	24	1 435	23,9	1
-	17	3	59	29	-	182	15,5	2
19	53	28	215	38	-	500	20,6	3
17	23	11	146	23	1	317	23,5	4
48	8	19	111	32	4	332	25,5	5
26	-	3	16	28	14	86	31,1	6
20	-	-	1	10	5	18	46,0	7
84	101	61	531	122	5	1 331	22,5	8
46	-	3	17	38	19	104	34,8	9
96	88	47	502	104	10	1 222	23,1	10
34	13	17	46	56	14	213	29,6	11
88	90	228	427	142	13	1 180	25,3	12
-	14	12	51	18	-	149	16,2	13
19	41	69	169	41	-	382	23,2	14
17	27	49	94	25	-	229	25,6	15
25	8	70	97	27	4	312	25,3	16
17	-	24	14	28	7	93	29,8	17
10	-	4	2	3	2	15	45,3	18
61	90	200	411	111	4	1 072	23,8	19
27	-	28	16	31	9	108	34,6	20
57	75	158	390	101	3	917	24,9	21
31	15	70	37	41	10	263	27,0	22
218	191	292	975	302	37	2 615	24,5	23
-	31	15	110	47	-	331	15,8	24
38	94	97	384	79	-	882	21,6	25
34	50	60	240	48	1	546	24,2	26
73	16	89	208	59	8	644	25,5	27
43	-	27	30	56	21	179	30,6	28
30	-	4	3	13	7	33	45,6	29
145	191	261	942	233	9	2 403	23,0	30
73	-	31	33	69	28	212	34,7	31
153	163	205	892	205	13	2 139	23,7	32
65	28	87	83	97	24	476	26,4	33

Lfd. Nr.	Staatsangehörigkeit Geschlecht	Insgesamt 1)	Hilfe			
			Entwick- lungsauf- fälligkeiten	Beziehungs- probleme	Schul-/Ausbil- dungsprobleme	Straftat
						3.2.1 Ins
1	Männlich .....	2 219	491	282	562	1 491
	Alter von ... bis unter ... Jahren					
2	unter 15 .....	327	172	75	170	26
3	15 - 18 .....	810	177	125	225	570
4	18 - 21 .....	847	115	70	142	708
5	21 und älter .....	235	27	12	25	187
6	unter 18 .....	1 137	349	200	395	596
7	18 und älter .....	1 082	142	82	167	895
	Junge Menschen leben					
8	in der Familie 3) .....	1 655	389	195	436	1 129
9	außerhalb der Familie 4) .....	564	102	87	126	362
10	Weiblich .....	668	143	170	262	201
	Alter von ... bis unter ... Jahren					
11	unter 15 .....	164	68	39	91	1
12	15 - 18 .....	232	46	69	99	81
13	18 - 21 .....	197	19	48	54	93
14	21 und älter .....	75	10	14	18	26
15	unter 18 .....	396	114	108	190	82
16	18 und älter .....	272	29	62	72	119
	Junge Menschen leben					
17	in der Familie 3) .....	403	100	81	188	124
18	außerhalb der Familie 4) .....	265	43	89	74	77
19	Insgesamt .....	2 887	634	452	824	1 692
	Alter von ... bis unter ... Jahren					
20	unter 15 .....	491	240	114	261	27
21	15 - 18 .....	1 042	223	194	324	651
22	18 - 21 .....	1 044	134	118	196	801
23	21 und älter .....	310	37	26	43	213
24	unter 18 .....	1 533	463	308	585	678
25	18 und älter .....	1 354	171	144	239	1 014
	Junge Menschen leben					
26	in der Familie 3) .....	2 058	489	276	624	1 253
27	außerhalb der Familie 4) .....	829	145	176	200	439

1) Ohne Mehrfachzählungen.

2) Für jeden jungen Menschen konnten bis zu zwei Anlässe der Hilfe angegeben werden.

3) "Junge Menschen leben in der Familie" bedeutet, daß die jungen Menschen bei den Eltern, bei einem Elternteil mit Stiefeltern-  
teil/Partner oder bei einem alleinerziehendem Elternteil leben.4) "Junge Menschen leben außerhalb der Familie" bedeutet, daß die jungen Menschen bei Großeltern/Verwandten, in einer Pflegefamilie,  
in einem Heim, in einer Wohngemeinschaft oder in einer eigenen Wohnung leben oder aber ohne feste Unterkunft sind.

Wohnverhältnissen, bisheriger durchschnittlicher Dauer, Art und Anlaß der Hilfe  
durch Betreuungshelfer

veranlaßt durch 2)							Bisherige durchschnitt- liche Dauer der Hilfegewährung in Monaten	Lfd. Nr.
Suchtprobleme	Anzeichen für Kindesmiß- handlung	Anzeichen für sexuellen Mißbrauch	Trennung/ Scheidung der Eltern	Wohnungs- probleme	Arbeits- losigkeit	sonstige Probleme in und mit der Familie		
gesamt								
143	5	12	50	60	98	286	10,6	1
7	4	5	21	3	1	82	12,0	2
33	1	1	18	9	13	101	9,0	3
73	-	4	10	31	50	80	9,9	4
30	-	2	1	17	34	23	16,6	5
40	5	6	39	12	14	183	9,8	6
103	-	6	11	48	84	103	11,3	7
98	5	9	39	15	60	202	10,0	8
45	-	3	11	45	38	84	12,1	9
46	5	33	27	28	18	192	12,2	10
2	3	11	12	2	-	50	13,7	11
12	1	11	10	4	4	61	12,0	12
22	-	9	5	9	6	60	8,8	13
10	1	2	-	13	8	21	18,4	14
14	4	22	22	6	4	111	12,7	15
32	1	11	5	22	14	81	11,5	16
20	-	18	22	5	8	108	12,7	17
26	5	15	5	23	10	84	11,5	18
189	10	45	77	88	116	478	10,9	19
9	7	16	33	5	1	132	12,5	20
45	2	12	28	13	17	162	9,6	21
95	-	13	15	40	56	140	9,7	22
40	1	4	1	30	42	44	17,0	23
54	9	28	61	18	18	294	10,6	24
135	1	17	16	70	98	184	11,4	25
118	5	27	61	20	68	310	10,5	26
71	5	18	16	68	48	168	11,9	27

Lfd. Nr.	Staatsangehörigkeit Geschlecht	Insgesamt 1)	Hilfe			
			Entwick- lungsauf- fälligkeiten	Beziehungs- probleme	Schul-/Ausbil- dungsprobleme	Straftat
						3.3.1 Ins
1	Männlich .....	2 115	612	387	599	981
	Alter von ... bis unter ... Jahren					
2	unter 15 .....	824	404	258	362	13
3	15 - 18 .....	671	137	79	161	464
4	18 - 21 .....	499	58	35	65	410
5	21 und älter .....	121	13	15	11	94
6	unter 18 .....	1 495	541	337	523	477
7	18 und älter .....	620	71	50	76	504
	Junge Menschen leben					
8	in der Familie 3) .....	1 717	555	346	529	691
9	außerhalb der Familie 4) .....	398	57	41	70	230
10	Weiblich .....	804	288	233	291	76
	Alter von ... bis unter ... Jahren					
11	unter 15 .....	552	223	177	208	1
12	15 - 18 .....	163	48	46	49	50
13	18 - 21 .....	74	14	9	25	24
14	21 und älter .....	15	3	1	9	1
15	unter 18 .....	715	271	223	257	51
16	18 und älter .....	89	17	10	34	25
	Junge Menschen leben					
17	in der Familie 3) .....	696	256	205	263	49
18	außerhalb der Familie 4) .....	108	32	28	28	27
19	Insgesamt .....	2 919	900	620	890	1 057
	Alter von ... bis unter ... Jahren					
20	unter 15 .....	1 376	627	435	570	14
21	15 - 18 .....	834	185	125	210	514
22	18 - 21 .....	573	72	44	90	434
23	21 und älter .....	136	16	16	20	95
24	unter 18 .....	2 210	812	560	780	528
25	18 und älter .....	709	88	60	110	529
	Junge Menschen leben					
26	in der Familie 3) .....	2 413	811	551	792	740
27	außerhalb der Familie 4) .....	506	89	69	98	317

1) Ohne Mehrfachzählungen.

2) Für jeden jungen Menschen konnten bis zu zwei Anlässe der Hilfe angegeben werden.

3) "Junge Menschen leben in der Familie" bedeutet, daß die jungen Menschen bei den Eltern, bei einem Elternteil mit Stiefeltern-  
teil/Partner oder bei einem alleinerziehendem Elternteil leben.4) "Junge Menschen leben außerhalb der Familie" bedeutet, daß die jungen Menschen bei Großeltern/Verwandten, in einer Pflegefamilie,  
in einem Heim, in einer Wohngemeinschaft oder in einer eigenen Wohnung leben oder aber ohne feste Unterkunft sind.  
Ohne junge Menschen, deren Aufenthaltsort unbekannt ist.

Wohnverhältnissen, bisheriger durchschnittlicher Dauer, Art und Anlaß der Hilfe

Gruppenarbeit

veranlaßt durch 2)							Bisherige durchschnittliche Dauer der Hilfestellung in Monaten	Lfd. Nr.
Suchtprobleme	Anzeichen für Kindesmißhandlung	Anzeichen für sexuellen Mißbrauch	Trennung/Scheidung der Eltern	Wohnungsprobleme	Arbeitslosigkeit	sonstige Probleme in und mit der Familie		
gesamt								
53	7	5	89	61	39	325	8,7	1
5	7	1	71	39	-	222	10,2	2
17	-	3	13	8	9	61	7,9	3
23	-	1	4	10	21	34	7,3	4
8	-	-	1	4	9	8	8,9	5
22	7	4	84	47	9	283	9,2	6
31	-	1	5	14	30	42	7,6	7
36	7	4	87	52	26	291	8,9	8
17	-	1	2	9	13	34	8,0	9
14	7	44	55	39	11	245	10,9	10
8	6	24	49	32	-	190	10,7	11
3	1	15	4	2	-	33	10,6	12
3	-	3	2	5	8	17	11,9	13
-	-	2	-	-	3	5	18,3	14
11	7	39	53	34	-	223	10,7	15
3	-	5	2	5	11	22	12,9	16
11	6	37	52	36	4	220	10,8	17
3	1	7	3	3	7	25	11,7	18
67	14	49	144	100	50	570	9,3	19
13	13	25	120	71	-	412	10,4	20
20	1	18	17	10	9	94	8,5	21
26	-	4	6	15	29	51	7,9	22
8	-	2	1	4	12	13	10,0	23
33	14	43	137	81	9	506	9,7	24
34	-	6	7	19	41	64	8,3	25
47	13	41	139	88	30	511	9,4	26
20	1	8	5	12	20	59	8,8	27

Anlässe der Beratung	Beratung veranlaßt durch 1)										
	Entwicklungs- auffällig- keiten	Be- ziehungs- pro- bleme	Schul-/ Ausbil- dungs- probleme	Straftat des Jugendlichen/ jungen Volljährigen	Sucht- probleme	Anzeichen für Kin- desmiß- handlung	Anzeichen für sexuellen Mißbrauch	Trennung/ Scheidung der Eltern	Woh- nungs- pro- bleme	Arbeits- losig- keit	sonstige familiäre Probleme
	in Verbindung mit ...										
keinem weiteren Anlaß .....	636	549	429	163	12	29	35	123	36	1	583
Entwicklungs- auffällig- keiten .....	X	940	1 316	62	37	90	85	253	75	4	710
Beziehungs- probleme .....	940	X	908	42	61	31	53	206	41	5	504
Schul-/Ausbil- dungsprobleme	1 316	908	X	95	34	5	44	180	46	7	495
Straftat des Jugendlichen .	62	42	95	X	24	-	4	5	2	3	15
Suchtprobleme .	37	61	34	24	X	3	6	11	4	3	23
Anzeichen für Kindesmiß- handlung .....	90	31	5	-	3	X	7	10	-	-	16
Anzeichen für sexuellen Miß- brauch .....	85	53	44	4	6	7	X	18	2	1	37
Trennung/ Scheidung der Eltern .....	253	206	180	5	11	10	18	X	13	-	156
Wohnungs- probleme .....	75	41	46	2	4	-	2	13	X	10	73
Arbeitslosig- keit .....	4	5	7	3	3	-	1	-	10	X	3
sonstige familiäre Probleme .....	710	504	495	15	23	16	37	156	73	3	X
Insgesamt ...	4 208	3 340	3 559	415	218	191	292	975	302	37	2 615

## 4.2 Unterstützung durch Erziehungsbeistand bei beendeter Hilfe

keinem weiteren Anlaß .....	269	226	192	283	10	23	14	63	28	2	232
Entwicklungs- auffällig- keiten .....	X	319	593	39	10	48	33	105	21	4	265
Beziehungs- probleme .....	319	X	415	38	39	16	26	78	25	11	220
Schul-/Ausbil- dungsprobleme	593	415	X	62	15	9	13	69	35	12	240
Straftat des Jugendlichen .	39	38	62	X	10	-	2	1	1	2	14
Suchtprobleme .	10	39	15	10	X	2	2	3	2	2	7
Anzeichen für Kindesmiß- handlung .....	48	16	9	-	2	X	2	6	-	-	4
Anzeichen für sexuellen Miß- brauch .....	33	26	13	2	2	2	X	10	1	-	25
Trennung/ Scheidung der Eltern .....	105	78	69	1	3	6	10	X	5	-	49
Wohnungs- probleme .....	21	25	35	1	2	-	1	5	X	8	25
Arbeitslosig- keit .....	4	11	12	2	2	-	-	-	8	X	7
sonstige familiäre Probleme .....	265	220	240	14	7	4	25	49	25	7	X
Insgesamt ...	1 706	1 413	1 655	452	102	110	128	389	151	48	1 088

1) Für jeden jungen Menschen konnten bis zu zwei Anlässe der Hilfe angegeben werden



Anlässe der Beratung	Beratung veranlaßt durch 1)										
	Entwicklungs- auffällig- keiten	Be- ziehungs- pro- bleme	Schul-/ Ausbil- dungs- probleme	Straftat des Jugendli- chen/jungen Volljährigen	Sucht- probleme	Anzeichen für Kin- desmiß- handlung	Anzeichen für sexuellen Mißbrauch	Trennung/ Scheidung der Eltern	Wohnungs- pro- bleme	Arbeits- losig- keit	sonstige familiäre Probleme
	in Verbindung mit ...										
keinem weiteren Anlaß .....	71	52	103	867	8	3	4	1	2	2	56
Entwicklungs- auffällig- keiten .....	X	62	176	194	10	-	5	19	4	8	85
Beziehungs- probleme .....	62	X	147	72	12	1	10	11	10	6	69
Schul-/Ausbil- dungsprobleme	176	147	X	215	11	2	11	22	24	5	108
Straftat des Jugendlichen .	194	72	215	X	127	-	5	9	19	72	112
Suchtprobleme .	10	12	11	127	X	2	3	2	-	5	9
Anzeichen für Kindesmiß- handlung .....	-	1	2	-	2	X	-	-	-	-	2
Anzeichen für sexuellen Miß- brauch .....	5	10	11	5	3	-	X	2	-	-	5
Trennung/ Scheidung der Eltern .....	19	11	22	9	2	-	2	X	1	-	10
Wohnungs- probleme .....	4	10	24	19	-	-	-	1	X	12	16
Arbeitslosig- keit .....	8	6	5	72	5	-	-	-	12	X	6
sonstige familiäre Probleme .....	85	69	108	112	9	2	5	10	16	6	X
Insgesamt ...	634	452	824	1 692	189	10	45	77	88	116	478

## 4.4 Unterstützung durch Betreuungshelfer bei beendeter Hilfe

keinem weiteren Anlaß .....	52	65	49	1 503	16	1	5	3	7	3	49
Entwicklungs- auffällig- keiten .....	X	39	107	290	14	-	7	11	1	9	44
Beziehungs- probleme .....	39	X	74	111	16	4	8	10	4	11	41
Schul-/Ausbil- dungsprobleme	107	74	X	331	9	-	6	8	13	6	64
Straftat des Jugendlichen .	290	111	331	X	212	-	5	11	38	109	141
Suchtprobleme .	14	16	9	212	X	-	-	-	4	6	10
Anzeichen für Kindesmiß- handlung .....	-	4	-	-	-	X	2	-	-	-	1
Anzeichen für sexuellen Miß- brauch .....	7	8	6	5	-	2	X	2	1	-	11
Trennung/ Scheidung der Eltern .....	11	10	8	11	-	-	2	X	-	-	8
Wohnungs- probleme .....	1	4	13	38	4	-	1	-	X	6	11
Arbeitslosig- keit .....	9	11	6	109	6	-	-	-	6	X	4
sonstige familiäre Probleme .....	44	41	64	141	10	1	11	8	11	4	X
Insgesamt ...	574	383	667	2 751	287	8	47	53	85	154	384

1) Für jeden jungen Menschen konnten bis zu zwei Anlässe der Hilfe angegeben werden

Anlässe der Beratung	Beratung veranlaßt durch 1)										
	Entwicklungs-auffällig-keiten	Be-ziehungs-pro-bleme	Schul-/Ausbil-dungs-probleme	Straftat des Jugendli-chen/jungen Volljährigen	Sucht-probleme	Anzeichen für Kin-desmiß-handlung	Anzeichen für sexuellen Mißbrauch	Trennung/Scheidung der Eltern	Wohnungs-pro-bleme	Arbeitslosig-keit	sonstige familiäre Probleme
	in Verbindung mit ...										
keinem weiteren Anlaß .....	137	90	188	746	8	3	4	30	12	10	149
Entwicklungs-auffällig-keiten .....	X	195	259	107	6	2	22	35	18	1	118
Beziehungs-probleme .....	195	X	145	46	7	1	7	26	8	5	90
Schul-/Ausbil-dungsprobleme	259	145	X	75	9	4	6	19	33	8	144
Straftat des Jugendlichen .	107	46	75	X	28	-	1	4	5	20	25
Suchtprobleme .	6	7	9	28	X	-	1	3	1	1	3
Anzeichen für Kindesmiß-handlung .....	2	1	4	-	-	X	-	1	1	-	2
Anzeichen für sexuellen Mißbrauch .....	22	7	6	1	1	-	X	3	2	-	3
Trennung/Scheidung der Eltern .....	35	26	19	4	3	1	3	X	2	-	21
Wohnungs-probleme .....	18	8	33	5	1	1	2	2	X	4	14
Arbeitslosig-keit .....	1	5	8	20	1	-	-	-	4	X	1
sonstige familiäre Probleme .....	118	90	144	25	3	2	3	21	14	1	X
Insgesamt ...	900	620	890	1 057	67	14	49	144	100	50	570

## 4.6 Unterstützung durch soziale Gruppenarbeit bei beendeter Hilfe

keinem weiteren Anlaß .....	122	60	108	2 398	8	1	2	27	5	6	84
Entwicklungs-auffällig-keiten .....	X	101	178	327	6	5	12	19	6	3	86
Beziehungs-probleme .....	101	X	135	158	10	1	7	17	6	3	32
Schul-/Ausbil-dungsprobleme	178	135	X	193	9	1	5	18	16	2	96
Straftat des Jugendlichen .	327	158	193	X	124	-	3	15	8	49	118
Suchtprobleme .	6	10	9	124	X	-	4	2	3	4	8
Anzeichen für Kindesmiß-handlung .....	5	1	1	-	-	X	-	-	-	-	-
Anzeichen für sexuellen Mißbrauch .....	12	7	5	3	4	-	X	3	-	-	8
Trennung/Scheidung der Eltern .....	19	17	18	15	2	-	3	X	-	1	20
Wohnungs-probleme .....	6	6	16	8	3	-	-	-	X	3	11
Arbeitslosig-keit .....	3	3	2	49	4	-	-	1	3	X	16
sonstige familiäre Probleme .....	86	32	96	118	8	-	8	20	11	16	X
Insgesamt ...	865	530	761	3 393	178	8	44	122	58	87	479

1) Für jeden jungen Menschen konnten bis zu zwei Anlässe der Hilfe angegeben werden

5 Junge Menschen am 31.12.1994 nach persönlichen Merkmalen,  
Art der Hilfe und Wohnverhältnissen

## 5.1 Insgesamt 1)

Geschlecht Kindschaftsverhältnis Staatsangehörigkeit	Junge Menschen insgesamt	Darunter leben								ohne feste Unter- kunft
		bei Eltern	bei einem Elternteil mit Stief- elternteil/ Partner	bei alleiner- ziehendem Eltern- teil	bei Groß- eltern/ Ver- wandten	in einer Pflege- familie	in einem Heim	in einer Wohnge- meinschaft	in einer eigenen Wohnung	
Männlich .....	10 150	3 729	1 671	2 990	304	134	351	205	518	115
Alter von...bis unter...Jahren										
unter 6 .....	360	136	47	151	5	9	12	-	-	-
6 - 12 .....	2 290	915	431	821	49	26	48	-	-	-
12 - 15 .....	2 112	729	406	802	69	31	67	5	-	-
15 - 18 .....	3 019	1 151	566	814	109	52	134	61	67	19
18 - 21 .....	1 847	675	176	320	57	15	81	110	288	67
21 und älter .....	522	123	45	82	15	1	9	29	163	29
unter 18 .....	7 781	2 931	1 450	2 588	232	118	261	86	67	19
18 und älter .....	2 369	798	221	402	72	16	90	139	451	96
ehelich .....	8 051	3 548	1 206	2 158	204	69	236	159	379	92
nicht-ehelich .....	1 631	93	421	764	93	55	91	24	72	17
unbekannt .....	468	88	44	68	7	10	24	22	67	6
Deutsche .....	8 528	2 745	1 547	2 699	274	129	303	166	458	102
Nichtdeutsche .....	1 622	984	124	291	30	5	48	39	60	13
Weiblich .....	5 030	1 540	831	1 614	200	108	194	124	369	52
Alter von...bis unter...Jahren										
unter 6 .....	291	97	30	129	10	11	14	-	-	-
6 - 12 .....	1 416	568	246	503	48	15	36	-	-	-
12 - 15 .....	1 143	365	237	433	44	23	38	2	-	1
15 - 18 .....	1 335	378	223	423	63	46	68	54	63	15
18 - 21 .....	605	110	56	92	15	7	25	54	222	18
21 und älter .....	240	22	39	34	20	6	13	14	74	18
unter 18 .....	4 185	1 408	736	1 488	165	95	156	56	63	16
18 und älter .....	845	132	95	126	35	13	38	68	296	36
ehelich .....	3 933	1 485	579	1 142	117	60	119	97	291	42
nicht-ehelich .....	935	36	245	424	57	32	63	18	52	8
unbekannt .....	162	19	7	48	26	16	12	9	16	2
Deutsche .....	4 282	1 144	755	1 465	172	95	178	111	317	40
Nichtdeutsche .....	748	396	76	149	28	13	16	13	42	12
Insgesamt .....	15 180	5 269	2 502	4 604	504	242	545	329	877	167
Alter von...bis unter...Jahren										
unter 6 .....	651	233	77	280	15	20	26	-	-	-
6 - 12 .....	3 706	1 483	677	1 324	97	41	84	-	-	-
12 - 15 .....	3 255	1 094	643	1 235	113	54	105	7	-	1
15 - 18 .....	4 354	1 529	789	1 237	172	98	202	115	130	34
18 - 21 .....	2 452	765	232	412	72	22	106	164	510	85
21 und älter .....	762	145	84	116	35	7	22	43	237	47
unter 18 .....	11 966	4 339	2 186	4 076	397	213	417	122	130	35
18 und älter .....	3 214	930	316	528	107	29	128	207	747	132
ehelich .....	11 984	5 033	1 785	3 300	321	129	355	256	670	134
nicht-ehelich .....	2 566	129	666	1 188	150	87	154	42	124	25
unbekannt .....	630	107	51	116	33	26	36	31	83	8
Deutsche .....	12 810	3 889	2 302	4 164	446	224	481	277	775	142
Nichtdeutsche .....	2 370	1 380	200	440	58	18	64	52	102	25

1) Junge Menschen, die Hilfe verschiedener Art erhalten haben, wurden bei jeder Hilfeart gezählt.

5 Junge Menschen am 31.12.1994 nach persönlichen Merkmalen,  
Art der Hilfe und Wohnverhältnissen

## 5.2 Unterstützung durch Erziehungsbeistand

Geschlecht Kindschaftsverhältnis Staatsangehörigkeit	Junge Menschen insgesamt	Davon leben								
		bei Eltern	bei einem Elternteil mit Stief- elternteil/ Partner	bei alleiner- ziehendem Eltern- teil	bei Groß- eltern/ Ver- wandten	in einer Pflege- familie	in einem Heim	in einer Wohnge- meinschaft	in einer eigenen Wohnung	ohne feste Unter- kunft
Männlich .....	5 816	1 781	1 096	2 141	195	96	239	76	152	40
Alter von...bis unter...Jahren										
unter 6 .....	360	136	47	151	5	9	12	-	-	-
6 - 12 .....	1 795	654	339	698	42	20	42	-	-	-
12 - 15 .....	1 456	422	289	611	49	27	53	5	-	-
15 - 18 .....	1 538	416	348	516	76	36	87	27	26	6
18 - 21 .....	501	125	56	121	19	4	41	34	82	19
21 und älter .....	166	28	17	44	4	-	4	10	44	15
unter 18 .....	5 149	1 628	1 023	1 976	172	92	194	32	26	6
18 und älter .....	667	153	73	165	23	4	45	44	126	34
ehelich .....	4 580	1 699	813	1 529	121	52	158	58	117	39
nicht-ehelich .....	1 138	61	266	591	70	39	67	12	27	5
unbekannt .....	98	21	17	21	4	5	14	6	8	2
Deutsche .....	5 168	1 452	1 026	1 973	185	93	213	56	135	35
Nichtdeutsche .....	648	329	70	168	10	3	26	20	17	5
Weiblich .....	3 558	952	668	1 266	152	85	157	68	177	33
Alter von...bis unter...Jahren										
unter 6 .....	291	97	30	129	10	11	14	-	-	-
6 - 12 .....	1 055	372	200	398	40	11	34	-	-	-
12 - 15 .....	788	210	181	317	34	15	30	1	-	-
15 - 18 .....	940	222	183	322	44	37	52	38	33	9
18 - 21 .....	334	42	38	72	8	7	17	26	112	12
21 und älter .....	150	9	36	28	16	4	10	3	32	12
unter 18 .....	3 074	901	594	1 166	128	74	130	39	33	9
18 und älter .....	484	51	74	100	24	11	27	29	144	24
ehelich .....	2 747	920	467	905	91	52	90	53	140	29
nicht-ehelich .....	742	28	198	341	45	22	58	12	35	3
unbekannt .....	69	4	3	20	16	11	9	3	2	1
Deutsche .....	3 138	768	603	1 172	132	75	144	62	158	24
Nichtdeutsche .....	420	184	65	94	20	10	13	6	19	9
Insgesamt .....	9 374	2 733	1 764	3 407	347	181	396	144	329	73
Alter von...bis unter...Jahren										
unter 6 .....	651	233	77	280	15	20	26	-	-	-
6 - 12 .....	2 850	1 026	539	1 096	82	31	76	-	-	-
12 - 15 .....	2 244	632	470	928	83	42	83	6	-	-
15 - 18 .....	2 478	638	531	838	120	73	139	65	59	15
18 - 21 .....	835	167	94	193	27	11	58	60	194	31
21 und älter .....	316	37	53	72	20	4	14	13	76	27
unter 18 .....	8 223	2 529	1 617	3 142	300	166	324	71	59	15
18 und älter .....	1 151	204	147	265	47	15	72	73	270	58
ehelich .....	7 327	2 619	1 280	2 434	212	104	248	111	257	62
nicht-ehelich .....	1 880	89	464	932	115	61	125	24	62	8
unbekannt .....	167	25	20	41	20	16	23	9	10	3
Deutsche .....	8 306	2 220	1 629	3 145	317	168	357	118	293	59
Nichtdeutsche .....	1 068	513	135	262	30	13	39	26	36	14

Geschlecht Kindschaftsverhältnis Staatsangehörigkeit	Junge Menschen insgesamt	Davon leben								
		bei Eltern	bei einem Elternteil mit Stief- elternteil/ Partner	bei alleiner- ziehendem Eltern- teil	bei Groß- eltern/ Ver- wandten	in einer Pflege- familie	in einem Heim	in einer Wohnge- meinschaft	in einer eigenen Wohnung	ohne feste Unter- kunft
Männlich .....	2 219	916	290	449	74	17	67	88	259	59
Alter von...bis unter...Jahren										
unter 15 .....	327	131	55	112	13	4	12	-	-	-
15 - 18 .....	810	383	133	182	21	7	26	23	25	10
18 - 21 .....	847	340	81	126	31	5	24	52	151	37
21 und älter .....	235	62	21	29	9	1	5	13	83	12
unter 18 .....	1 137	514	188	294	34	11	38	23	25	10
18 und älter .....	1 082	402	102	155	40	6	29	65	234	49
ehelich .....	1 845	877	206	336	57	8	51	72	190	48
nicht-ehelich .....	280	16	75	102	14	8	12	8	35	10
unbekannt .....	94	23	9	11	3	1	4	8	34	1
Deutsche .....	1 812	681	258	392	60	16	53	72	227	53
Nichtdeutsche .....	407	235	32	57	14	1	14	16	32	6
Weiblich .....	668	203	66	134	28	9	20	45	145	18
Alter von...bis unter...Jahren										
unter 15 .....	164	67	23	56	6	4	6	1	-	1
15 - 18 .....	232	80	24	56	15	3	8	13	27	6
18 - 21 .....	197	46	16	18	4	-	4	21	83	6
21 und älter .....	75	10	3	4	3	2	2	10	35	6
unter 18 .....	396	147	47	112	21	7	14	14	27	7
18 und älter .....	272	56	19	22	7	2	6	31	118	11
ehelich .....	543	193	45	99	16	4	17	35	121	13
nicht-ehelich .....	87	1	20	29	7	3	2	5	16	4
unbekannt .....	38	9	1	6	5	2	1	5	8	1
Deutsche .....	550	153	60	109	23	6	18	38	128	15
Nichtdeutsche .....	118	50	6	25	5	3	2	7	17	3
Insgesamt .....	2 887	1 119	356	583	102	26	87	133	404	77
Alter von...bis unter...Jahren										
unter 15 .....	491	198	78	168	19	8	18	1	-	1
15 - 18 .....	1 042	463	157	238	36	10	34	36	52	16
18 - 21 .....	1 044	386	97	144	35	5	28	73	234	42
21 und älter .....	310	72	24	33	12	3	7	23	118	18
unter 18 .....	1 533	661	235	406	55	18	52	37	52	17
18 und älter .....	1 354	458	121	177	47	8	35	96	352	60
ehelich .....	2 388	1 070	251	435	73	12	68	107	311	61
nicht-ehelich .....	367	17	95	131	21	11	14	13	51	14
unbekannt .....	132	32	10	17	8	3	5	13	42	2
Deutsche .....	2 362	834	318	501	83	22	71	110	355	68
Nichtdeutsche .....	525	285	38	82	19	4	16	23	49	9

## 5.4 Soziale Gruppenarbeit

Geschlecht Kindschaftsverhältnis Staatsangehörigkeit	Junge Menschen insgesamt	Darunter leben								
		bei Eltern	bei einem Elternteil mit Stief- elternteil/ Partner	bei alleiner- ziehendem Eltern- teil	bei Groß- eltern/ Ver- wandten	in einer Pflege- familie	in einem Heim	in einer Wohnge- meinschaft	in einer eigenen Wohnung	ohne feste Unter- kunft
Männlich .....	2 115	1 032	285	400	35	21	45	41	107	16
Alter von...bis unter...Jahren										
unter 15 .....	824	437	154	202	14	6	8	-	-	-
15 - 18 .....	671	352	85	116	12	9	21	11	16	3
18 - 21 .....	499	210	39	73	7	6	16	24	55	11
21 und älter .....	121	33	7	9	2	-	-	6	36	2
unter 18 .....	1 495	789	239	318	26	15	29	11	16	3
18 und älter .....	620	243	46	82	9	6	16	30	91	13
ehelich .....	1 626	972	187	233	26	9	27	29	72	11
nicht-ehelich .....	213	16	80	71	9	8	12	4	10	2
unbekannt .....	276	44	18	36	-	4	6	8	25	3
Deutsche .....	1 548	612	263	334	29	20	37	38	96	14
Nichtdeutsche .....	567	420	22	66	6	1	8	3	11	2
Weiblich .....	804	385	97	214	20	14	17	11	37	1
Alter von...bis unter...Jahren										
unter 15 .....	552	284	79	165	12	8	4	-	-	-
15 - 18 .....	163	76	16	45	4	6	8	3	3	-
18 - 21 .....	74	22	2	2	3	-	4	7	27	1
21 und älter .....	15	3	-	2	1	-	1	1	7	-
unter 18 .....	715	360	95	210	16	14	12	3	3	-
18 und älter .....	89	25	2	4	4	-	5	8	34	1
ehelich .....	643	372	67	138	10	4	12	9	30	-
nicht-ehelich .....	106	7	27	54	5	7	3	1	1	1
unbekannt .....	55	6	3	22	5	3	2	1	6	-
Deutsche .....	594	223	92	184	17	14	16	11	31	1
Nichtdeutsche .....	210	162	5	30	3	-	1	-	6	-
Insgesamt .....	2 919	1 417	382	614	55	35	62	52	144	17
Alter von...bis unter...Jahren										
unter 15 .....	1 376	721	233	367	26	14	12	-	-	-
15 - 18 .....	834	428	101	161	15	15	29	14	19	3
18 - 21 .....	573	232	41	75	10	6	20	31	82	12
21 und älter .....	136	36	7	11	3	-	1	7	43	2
unter 18 .....	2 210	1 149	334	528	42	29	41	14	19	3
18 und älter .....	709	268	48	86	13	6	21	38	125	14
ehelich .....	2 269	1 344	254	431	36	13	39	38	102	11
nicht-ehelich .....	319	23	107	125	14	15	15	5	11	3
unbekannt .....	331	50	21	58	5	7	8	9	31	3
Deutsche .....	2 142	835	355	518	46	34	53	49	127	15
Nichtdeutsche .....	777	582	27	96	9	1	9	3	17	2

6 Junge Menschen mit beendeter Hilfe 1994 nach persönlichen Merkmalen,  
Art der Hilfe und Wohnverhältnissen

Geschlecht Kindschaftsverhältnis Staatsangehörigkeit	Junge Menschen insgesamt	Darunter leben								ohne feste Unter- kunft
		bei Eltern	bei einem Elternteil mit Stief- elternteil/ Partner	bei alleiner- ziehendem Eltern- teil	bei Groß- eltern/ Ver- wandten	in einer Pflege- familie	in einem Heim	in einer Wohnge- meinschaft	in einer eigenen Wohnung	
Männlich .....	9 416	4 119	1 331	1 910	288	89	274	217	748	159
Alter von...bis unter...Jahren										
unter 6 .....	112	46	16	38	3	5	4	-	-	-
6 - 12 .....	795	350	147	258	21	8	10	-	-	1
12 - 15 .....	1 087	442	236	336	20	15	31	3	-	1
15 - 18 .....	3 400	1 683	523	726	93	35	125	43	56	25
18 - 21 .....	3 077	1 320	346	454	114	23	91	113	395	92
21 und älter .....	945	298	63	98	37	3	12	58	297	40
unter 18 .....	5 394	2 501	922	1 358	137	63	171	46	56	27
18 und älter .....	4 022	1 618	409	552	151	26	103	171	692	132
ehelich .....	7 639	3 948	954	1 444	189	53	181	159	596	115
nicht-ehelich .....	1 048	38	324	408	73	28	55	32	72	17
unbekannt .....	729	133	53	58	26	8	38	26	80	27
Deutsche .....	7 670	3 025	1 226	1 722	254	84	211	176	637	126
Nichtdeutsche .....	1 746	1 094	105	188	34	5	63	41	111	33
Weiblich .....	3 122	1 077	534	754	89	56	105	80	353	42
Alter von...bis unter...Jahren										
unter 6 .....	99	38	16	40	3	-	2	-	-	-
6 - 12 .....	535	214	85	195	13	19	9	-	-	-
12 - 15 .....	560	211	138	150	21	14	24	2	-	-
15 - 18 .....	1 059	399	213	260	32	13	46	24	38	15
18 - 21 .....	674	181	73	99	15	7	19	43	205	22
21 und älter .....	195	34	9	10	5	3	5	11	110	5
unter 18 .....	2 253	862	452	645	69	46	81	26	38	15
18 und älter .....	869	215	82	109	20	10	24	54	315	27
ehelich .....	2 522	1 025	406	570	56	35	71	54	272	33
nicht-ehelich .....	463	23	119	167	27	18	29	22	51	7
unbekannt .....	137	29	9	17	6	3	5	4	30	2
Deutsche .....	2 660	787	498	689	80	55	99	75	318	40
Nichtdeutsche .....	462	290	36	65	9	1	6	5	35	2
Insgesamt .....	12 538	5 196	1 865	2 664	377	145	379	297	1 101	201
Alter von...bis unter...Jahren										
unter 6 .....	211	84	32	78	6	5	6	-	-	-
6 - 12 .....	1 330	564	232	453	34	27	19	-	-	1
12 - 15 .....	1 647	653	374	486	41	29	55	5	-	1
15 - 18 .....	4 459	2 062	736	986	125	48	172	67	94	40
18 - 21 .....	3 751	1 501	419	553	129	30	110	156	600	114
21 und älter .....	1 140	332	72	108	42	6	17	69	407	45
unter 18 .....	7 647	3 363	1 374	2 003	206	109	252	72	94	42
18 und älter .....	4 891	1 833	491	661	171	36	127	225	1 007	159
ehelich .....	10 161	4 973	1 360	2 014	245	88	252	213	868	148
nicht-ehelich .....	1 511	61	443	575	100	46	84	54	123	24
unbekannt .....	866	162	62	75	32	11	43	30	110	29
Deutsche .....	10 330	3 812	1 724	2 411	334	139	310	251	955	166
Nichtdeutsche .....	2 208	1 384	141	253	43	6	69	46	146	35

1) Junge Menschen, die Hilfe verschiedener Art erhalten haben, wurden bei jeder Hilfeart gezählt.

## 7 Junge Menschen mit beendeter Hilfe 1994 nach persönlichen Merkmalen, Wohnverhältnissen, Dauer und Art der Hilfe sowie nach Trägergruppen

## 7.1 Unterstützung durch Erziehungsbeistand

Staatsangehörigkeit Geschlecht	Ins- gesamt	Davon mit einer Dauer der Hilfe von ... bis unter ... Jahren										Durch- schnitt- liche Dauer in Jahren
		unter 1	1 - 2	2 - 3	3 - 4	4 - 5	5 - 6	6 - 7	7 - 8	8 - 9	9 und mehr	
<b>Insgesamt</b>												
Männlich .....	2 660	1 172	631	329	192	106	74	54	35	21	46	1,9
Alter von...bis unter...Jahren												
unter 6 .....	112	62	35	11	2	1	1	-	-	-	-	1,1
6 - 12 .....	579	260	152	73	45	22	11	9	3	2	2	1,6
12 - 15 .....	566	240	153	70	38	23	13	8	6	6	9	1,8
15 - 18 .....	829	363	203	95	60	33	22	22	10	4	17	1,9
18 - 21 .....	438	178	68	59	38	24	23	14	12	8	14	2,5
21 und älter .....	136	69	20	21	9	3	4	1	4	1	4	1,9
unter 18 .....	2 086	925	543	249	145	79	47	39	19	12	28	1,8
18 und älter .....	574	247	88	80	47	27	27	15	16	9	18	2,3
Junge Menschen leben												
in der Familie 1) .....	2 229	993	538	256	157	94	64	45	31	14	37	1,9
außerhalb der Familie 2) ....	431	179	93	73	35	12	10	9	4	7	9	2,0
Weiblich .....	1 632	745	360	204	111	68	50	31	22	20	21	1,9
Alter von...bis unter...Jahren												
unter 6 .....	99	53	22	13	6	4	1	-	-	-	-	1,3
6 - 12 .....	392	177	89	53	25	17	13	7	3	5	3	1,8
12 - 15 .....	319	143	69	35	31	11	7	11	6	4	2	1,9
15 - 18 .....	472	229	112	55	21	16	17	4	5	4	9	1,7
18 - 21 .....	271	100	57	37	23	16	12	7	8	5	6	2,4
21 und älter .....	79	43	11	11	5	4	-	2	-	2	1	1,7
unter 18 .....	1 282	602	292	156	83	48	38	22	14	13	14	1,8
18 und älter .....	350	143	68	48	28	20	12	9	8	7	7	2,2
Junge Menschen leben												
in der Familie 1) .....	1 305	590	285	164	93	53	45	24	22	14	15	1,9
außerhalb der Familie 2) ....	327	155	75	40	18	15	5	7	-	6	6	1,8
<b>Zusammen</b> .....	<b>4 292</b>	<b>1 917</b>	<b>991</b>	<b>533</b>	<b>303</b>	<b>174</b>	<b>124</b>	<b>85</b>	<b>57</b>	<b>41</b>	<b>67</b>	<b>1,9</b>
Alter von...bis unter...Jahren												
unter 6 .....	211	115	57	24	8	5	2	-	-	-	-	1,2
6 - 12 .....	971	437	241	126	70	39	24	16	6	7	5	1,7
12 - 15 .....	885	383	222	105	69	34	20	19	12	10	11	1,9
15 - 18 .....	1 301	592	315	150	81	49	39	26	15	8	26	1,9
18 - 21 .....	709	278	125	96	61	40	35	21	20	13	20	2,4
21 und älter .....	215	112	31	32	14	7	4	3	4	3	5	1,8
unter 18 .....	3 368	1 527	835	405	228	127	85	61	33	25	42	1,8
18 und älter .....	924	390	156	128	75	47	39	24	24	16	25	2,3
Junge Menschen leben												
in der Familie 1) .....	3 534	1 583	823	420	250	147	109	69	53	28	52	1,9
außerhalb der Familie 2) ....	758	334	168	113	53	27	15	16	4	13	15	1,9

- 1) "Junge Menschen leben in der Familie" bedeutet, daß die jungen Menschen bei den Eltern, bei einem Elternteil mit Stiefelternteil/ Partner oder bei einem alleinerziehendem Elternteil leben.
- 2) "Junge Menschen leben außerhalb der Familie" bedeutet, daß die jungen Menschen bei Großeltern/Verwandten, in einer Pflegefamilie, in einem Heim, in einer Wohngemeinschaft oder in einer eigenen Wohnung leben oder aber ohne feste Unterkunft sind.



## 7 Junge Menschen mit beendeter Hilfe 1994 nach persönlichen Merkmalen, Wohnverhältnissen, Dauer und Art der Hilfe sowie nach Trägergruppen

## 7.2 Unterstützung durch Betreuungshelfer

Staatsangehörigkeit Geschlecht	Ins- gesamt	Davon mit einer Dauer der Hilfe von ... bis unter ... Monaten										Durch- schnitt- liche Dauer in Monaten
		unter 3	3 - 6	6 - 9	9 - 12	12 - 15	15 - 18	18 - 21	21 - 24	24 - 30	30 und mehr	
Insgesamt												
Männlich .....	2 906	485	782	533	409	254	117	65	61	86	114	9,2
Alter von...bis unter...Jahren												
unter 15 .....	163	32	31	24	25	12	5	7	5	8	14	11,2
15 - 18 .....	968	186	295	175	125	75	36	18	18	14	26	7,8
18 - 21 .....	1 264	208	337	226	175	127	55	26	25	45	39	9,1
21 und älter .....	511	58	119	108	84	40	21	14	13	19	35	11,2
unter 18 .....	1 131	218	326	199	150	87	41	25	23	22	40	8,3
18 und älter .....	1 775	267	456	334	259	167	76	40	38	64	74	9,7
Junge Menschen leben in der Familie 1) .....	2 118	366	565	383	300	188	89	48	43	52	84	9,0
außerhalb der Familie 2) ....	788	119	217	150	109	66	28	17	18	34	30	9,5
Weiblich .....	667	150	153	113	78	63	32	14	12	8	44	9,5
Alter von...bis unter...Jahren												
unter 15 .....	83	32	16	14	7	2	3	1	1	3	4	7,8
15 - 18 .....	254	72	66	43	24	18	11	4	5	-	11	7,8
18 - 21 .....	250	37	54	40	37	35	13	6	5	4	19	10,5
21 und älter .....	80	9	17	16	10	8	5	3	1	1	10	13,8
unter 18 .....	337	104	82	57	31	20	14	5	6	3	15	7,8
18 und älter .....	330	46	71	56	47	43	18	9	6	5	29	11,3
Junge Menschen leben in der Familie 1) .....	397	110	96	66	36	31	20	5	4	5	24	8,7
außerhalb der Familie 2) ....	270	40	57	47	42	32	12	9	8	3	20	10,7
Zusammen .....	3 573	635	935	646	487	317	149	79	73	94	158	9,2
Alter von...bis unter...Jahren												
unter 15 .....	246	64	47	38	32	14	8	8	6	11	18	10,1
15 - 18 .....	1 222	258	361	218	149	93	47	22	23	14	37	7,8
18 - 21 .....	1 514	246	391	266	212	162	68	32	30	49	58	9,3
21 und älter .....	591	67	136	124	94	48	26	17	14	20	45	11,5
unter 18 .....	1 468	322	408	256	181	107	55	30	29	25	55	8,2
18 und älter .....	2 105	313	527	390	306	210	94	49	44	69	103	9,9
Junge Menschen leben in der Familie 1) .....	2 515	476	661	449	336	219	109	53	47	57	108	9,0
außerhalb der Familie 2) ....	1 058	159	274	197	151	98	40	26	26	37	50	9,8

- 1) "Junge Menschen leben in der Familie" bedeutet, daß die jungen Menschen bei den Eltern, bei einem Elternteil mit Stiefelternteil/ Partner oder bei einem alleinerziehendem Elternteil leben.
- 2) "Junge Menschen leben außerhalb der Familie" bedeutet, daß die jungen Menschen bei Großeltern/Verwandten, in einer Pflegefamilie, in einem Heim, in einer Wohngemeinschaft oder in einer eigenen Wohnung leben oder aber ohne feste Unterkunft sind.

## 7 Junge Menschen mit beendeter Hilfe 1994 nach persönlichen Merkmalen, Wohnverhältnissen, Dauer und Art der Hilfe sowie nach Trägergruppen

## 7.3 Soziale Gruppenarbeit

Staatsangehörigkeit Geschlecht	Ins- gesamt	Davon mit einer Dauer der Hilfe von ... bis unter ... Monaten										Durch- schnitt- liche Dauer in Monaten
		unter 3	3 - 6	6 - 9	9 - 12	12 - 15	15 - 18	18 - 21	21 - 24	24 - 30	30 und mehr	
<b>Insgesamt</b>												
Männlich .....	3 850	1 666	1 041	498	278	121	65	32	36	52	61	5,1
Alter von...bis unter...Jahren												
unter 15 .....	574	166	95	76	70	39	31	14	13	35	35	9,5
15 - 18 .....	1 603	794	466	165	84	28	12	8	15	12	19	4,2
18 - 21 .....	1 375	609	402	193	99	44	14	6	4	2	2	4,2
21 und älter .....	298	97	78	64	25	10	8	4	4	3	5	6,0
unter 18 .....	2 177	960	561	241	154	67	43	22	28	47	54	5,6
18 und älter .....	1 673	706	480	257	124	54	22	10	8	5	7	4,5
Junge Menschen leben												
in der Familie 1) .....	3 013	1 376	759	356	211	98	52	27	32	49	53	5,2
außerhalb der Familie 2) ....	837	290	282	142	67	23	13	5	4	3	8	4,9
Weiblich .....	823	317	157	78	70	45	18	18	27	40	53	8,4
Alter von...bis unter...Jahren												
unter 15 .....	301	60	46	39	34	23	12	11	14	33	29	12,5
15 - 18 .....	333	163	72	23	24	15	4	4	5	4	19	6,2
18 - 21 .....	153	79	30	13	9	5	2	2	6	3	4	5,8
21 und älter .....	36	15	9	3	3	2	-	1	2	-	1	6,3
unter 18 .....	634	223	118	62	58	38	16	15	19	37	48	9,2
18 und älter .....	189	94	39	16	12	7	2	3	8	3	5	5,9
Junge Menschen leben												
in der Familie 1) .....	663	245	114	64	58	40	17	14	25	37	49	9,1
außerhalb der Familie 2) ....	160	72	43	14	12	5	1	4	2	3	4	5,6
<b>Zusammen .....</b>	<b>4 673</b>	<b>1 983</b>	<b>1 198</b>	<b>576</b>	<b>348</b>	<b>166</b>	<b>83</b>	<b>50</b>	<b>63</b>	<b>92</b>	<b>114</b>	<b>5,7</b>
Alter von...bis unter...Jahren												
unter 15 .....	875	226	141	115	104	62	43	25	27	68	64	10,5
15 - 18 .....	1 936	957	538	188	108	43	16	12	20	16	38	4,5
18 - 21 .....	1 528	688	432	206	108	49	16	8	10	5	6	4,3
21 und älter .....	334	112	67	67	28	12	8	5	6	3	6	6,0
unter 18 .....	2 811	1 183	679	303	212	105	59	37	47	84	102	6,4
18 und älter .....	1 862	800	519	273	136	61	24	13	16	8	12	4,6
Junge Menschen leben												
in der Familie 1) .....	3 676	1 621	873	420	269	138	69	41	57	86	102	5,9
außerhalb der Familie 2) ....	997	362	325	156	79	28	14	9	6	6	12	5,0

- 1) "Junge Menschen leben in der Familie" bedeutet, daß die jungen Menschen bei den Eltern, bei einem Elternteil mit Stiefelternteil/ Partner oder bei einem alleinerziehendem Elternteil leben.
- 2) "Junge Menschen leben außerhalb der Familie" bedeutet, daß die jungen Menschen bei Großeltern/Verwandten, in einer Pflegefamilie, in einem Heim, in einer Wohngemeinschaft oder in einer eigenen Wohnung leben oder aber ohne feste Unterkunft sind.
- Ohne junge Menschen, deren Aufenthaltsort unbekannt ist.

## **Länderergebnisse**

Lfd. Nr.	Gegenstand der Nachweisung	Deutsch- land	Baden- Württem- berg	Bayern	Berlin	Branden- burg	Bremen	Hamburg	Hessen	
										Ins
1	Insgesamt .....	15 180	1 412	1 731	1 924	154	108	288	1 559	
2	Männlich .....	10 150	884	1 117	1 171	107	61	184	1 005	
3	Weiblich .....	5 030	528	614	753	47	47	104	554	
	Alter von ... bis unter ... Jahren									
4	unter 6 .....	651	30	45	150	14	2	5	75	
5	6 - 12 .....	3 706	435	348	820	21	5	34	399	
6	12 - 15 .....	3 255	309	339	518	26	10	52	327	
7	15 - 18 .....	4 354	328	458	266	51	57	100	456	
8	18 - 21 .....	2 452	227	349	137	32	32	81	258	
9	21 und älter .....	762	83	192	33	10	2	16	44	
10	unter 18 .....	11 966	1 102	1 190	1 754	112	74	191	1 257	
11	18 und älter .....	3 214	310	541	170	42	34	97	302	
12	Deutsche .....	12 810	1 104	1 307	1 488	153	92	196	1 232	
13	Nichtdeutsche .....	2 370	308	424	436	1	16	92	327	
14	Betreut durch öffentliche Träger .....	11 892	1 117	1 071	1 856	130	90	203	1 431	
15	freie Träger .....	3 288	295	660	68	24	18	85	128	
										Unterstützung durch
16	Insgesamt .....	9 374	707	1 067	1 148	90	63	137	970	
17	Männlich .....	5 816	407	616	705	49	32	67	596	
18	Weiblich .....	3 558	300	451	443	41	31	70	374	
	Alter von ... bis unter ... Jahren									
19	unter 6 .....	651	30	45	150	14	2	5	75	
20	6 - 12 .....	2 850	176	238	658	21	2	32	361	
21	12 - 15 .....	2 244	157	240	202	20	5	31	218	
22	15 - 18 .....	2 478	193	268	102	24	34	51	216	
23	18 - 21 .....	835	100	141	29	10	18	18	80	
24	21 und älter .....	316	51	135	7	1	2	-	20	
25	unter 18 .....	8 223	556	791	1 112	79	43	119	870	
26	18 und älter .....	1 151	151	276	36	11	20	18	100	
27	Deutsche .....	8 306	610	821	935	90	55	100	800	
28	Nichtdeutsche .....	1 068	97	246	213	-	8	37	170	
29	Betreut durch öffentliche Träger .....	7 860	649	717	1 142	77	62	70	959	
30	freie Träger .....	1 514	58	350	6	13	1	67	11	
										Unterstützung durch
31	Insgesamt .....	2 887	218	335	419	47	39	121	381	
32	Männlich .....	2 219	166	261	259	43	24	94	252	
33	Weiblich .....	668	52	74	160	4	15	27	129	
	Alter von ... bis unter ... Jahren									
34	unter 15 .....	491	35	26	243	4	5	9	89	
35	15 - 18 .....	1 042	72	115	106	17	21	41	162	
36	18 - 21 .....	1 044	89	142	49	18	13	57	115	
37	21 und älter .....	310	22	52	21	8	-	14	15	
38	unter 18 .....	1 533	107	141	349	21	26	50	251	
39	18 und älter .....	1 354	111	194	70	26	13	71	130	
40	Deutsche .....	2 362	171	266	297	46	32	72	297	
41	Nichtdeutsche .....	525	47	69	122	1	7	49	84	
42	Betreut durch öffentliche Träger .....	2 218	155	119	413	45	22	104	333	
43	freie Träger .....	669	63	216	6	2	17	17	48	
										Soziale
44	Insgesamt .....	2 919	487	329	357	17	6	30	208	
45	Männlich .....	2 115	311	240	207	15	5	23	157	
46	Weiblich .....	804	176	89	150	2	1	7	51	
	Alter von ... bis unter ... Jahren									
47	unter 15 .....	1 376	376	183	235	2	3	14	58	
48	15 - 18 .....	834	63	75	58	10	2	8	78	
49	18 - 21 .....	573	38	66	59	4	1	6	63	
50	21 und älter .....	136	10	5	5	1	-	2	9	
51	unter 18 .....	2 210	439	258	293	12	5	22	136	
52	18 und älter .....	709	48	71	64	5	1	8	72	
53	Deutsche .....	2 142	323	220	256	17	5	24	135	
54	Nichtdeutsche .....	777	164	109	101	-	1	6	73	
55	Betreut durch öffentliche Träger .....	1 814	313	235	301	8	6	29	139	
56	freie Träger .....	1 105	174	94	56	9	-	1	69	

1) Junge Menschen, die Hilfe verschiedener Art erhalten haben, wurden bei jeder Hilfeart gezählt

junger Menschen

nach persönlichen Merkmalen,  
nach Trägergruppen

Mecklen- burg- Vor- pommern	Nieder- sachsen	Nordrhein- Westfalen	Rheinland- Pfalz	Saarland	Sachsen	Sachsen- Anhalt	Schleswig- Holstein	Thüringen	Nachrichtlich		Lfd. Nr.
									früheres Bundesgebiet	neue Länder und Berlin-Ost	
gesamt 1)											
625	1 496	3 314	362	435	245	325	801	401	12 960	2 220	1
416	1 137	2 176	255	280	195	278	536	350	8 505	1 645	2
209	359	1 138	107	155	50	49	265	51	4 455	575	3
71	29	128	2	46	3	1	50	-	507	144	4
152	184	783	49	169	41	10	250	6	3 321	385	5
158	218	808	72	92	60	33	203	30	2 847	408	6
154	562	1 142	135	85	84	116	206	154	3 723	631	7
80	381	345	90	30	46	124	75	165	1 931	521	8
10	122	108	14	13	11	41	17	46	631	131	9
535	993	2 861	258	392	188	160	709	190	10 398	1 568	10
90	503	453	104	43	57	165	92	211	2 562	652	11
625	1 292	2 868	312	401	244	325	772	399	10 611	2 199	12
-	204	446	50	34	1	-	29	2	2 349	21	13
355	991	2 483	226	379	150	287	756	367	10 181	1 711	14
270	505	831	136	56	95	38	45	34	2 779	509	15
Erziehungsbeistand											
506	565	2 415	234	375	109	183	743	62	8 149	1 225	16
314	355	1 535	151	235	79	152	481	42	5 010	806	17
192	210	880	83	140	30	31	262	20	3 139	419	18
71	29	128	2	46	3	1	50	-	507	144	19
131	110	607	48	167	36	8	250	5	2 522	328	20
131	144	673	67	89	31	19	202	15	1 980	264	21
110	196	833	83	66	30	62	188	22	2 200	278	22
56	64	147	32	6	8	64	46	16	668	167	23
7	22	27	2	1	1	29	7	4	272	44	24
443	479	2 241	200	368	100	90	690	42	7 209	1 014	25
63	86	174	34	7	9	93	53	20	940	211	26
506	525	2 223	211	349	109	183	727	62	7 094	1 212	27
-	40	192	23	26	-	-	16	-	1 055	13	28
292	538	1 804	154	373	62	170	734	57	6 927	933	29
214	27	611	80	2	47	13	9	5	1 222	292	30
Betreuungshelfer											
62	266	322	106	3	100	114	40	314	2 177	710	31
51	214	250	86	2	92	105	37	283	1 592	627	32
11	52	72	20	1	8	9	3	31	585	83	33
11	23	17	6	-	5	3	1	14	437	54	34
25	102	111	42	1	49	47	12	119	759	283	35
23	106	133	49	1	37	52	21	139	753	291	36
3	35	61	9	1	9	12	6	42	228	82	37
36	125	128	48	1	54	50	13	133	1 196	337	38
26	141	194	58	2	46	64	27	181	981	373	39
62	220	257	82	2	99	114	32	313	1 656	706	40
-	46	65	24	1	1	-	8	1	521	4	41
37	178	234	61	3	85	113	11	306	1 560	658	42
25	88	88	45	-	15	1	29	9	617	52	43
Gruppenarbeit											
57	665	577	22	57	36	28	18	25	2 634	285	44
51	568	391	18	43	24	19	18	25	1 903	212	45
6	97	186	4	14	12	9	-	-	731	73	46
37	125	294	-	5	29	13	-	2	1 229	147	47
19	264	198	10	18	5	7	6	13	764	70	48
1	211	65	9	23	1	8	8	10	510	63	49
-	65	20	3	11	1	-	4	-	131	5	50
56	389	492	10	23	34	20	6	15	1 993	217	51
1	276	85	12	34	2	8	12	10	641	68	52
57	547	388	19	50	36	28	13	24	1 861	281	53
-	118	189	3	7	-	-	5	1	773	4	54
26	275	445	11	3	3	4	11	5	1 694	120	55
31	390	132	11	54	33	24	7	20	940	165	56

Betreuung einzelner  
9 Junge Menschen mit beendeter Hilfe  
Art der Hilfe sowie

Lfd. Nr.	Gegenstand der Nachweisung	Deutsch-land	Baden-Württemberg	Bayern	Berlin	Brandenburg	Bremen	Hamburg	Hessen	Ins
1	Insgesamt .....	12 538	1 277	1 283	468	193	114	335	881	
2	Männlich .....	9 416	937	950	293	133	62	256	586	
3	Weiblich .....	3 122	340	333	175	60	52	79	295	
4	Alter von ... bis unter ... Jahren									
5	unter 6 .....	211	14	26	23	5	1	3	32	
6	6 - 12 .....	1 330	184	161	143	21	4	27	140	
7	12 - 15 .....	1 647	179	202	123	23	17	21	155	
8	15 - 18 .....	4 459	421	426	88	54	52	102	282	
9	18 - 21 .....	3 751	372	373	62	65	35	134	226	
10	21 und älter .....	1 140	107	95	29	25	5	48	46	
11	unter 18 .....	7 647	798	815	377	103	74	153	609	
12	18 und älter .....	4 891	479	468	91	90	40	182	272	
13	Deutsche .....	10 330	896	1 055	375	192	100	214	656	
14	Nichtdeutsche .....	2 208	381	228	93	1	14	121	225	
15	Betreut durch öffentliche Träger .....	8 862	854	598	443	125	97	267	764	
16	freie Träger .....	3 676	423	685	25	68	17	68	117	
Unterstützung durch										
17	Insgesamt .....	4 292	342	500	227	117	50	85	385	
18	Männlich .....	2 660	200	314	139	82	28	51	216	
19	Weiblich .....	1 632	142	186	88	35	22	34	169	
20	Alter von ... bis unter ... Jahren									
21	unter 6 .....	211	14	26	23	5	1	3	32	
22	6 - 12 .....	971	62	130	119	20	4	19	120	
23	12 - 15 .....	885	60	135	41	17	9	10	74	
24	15 - 18 .....	1 301	131	132	24	33	24	27	86	
25	18 - 21 .....	709	57	55	16	29	12	25	61	
26	21 und älter .....	215	18	22	4	13	-	1	12	
27	unter 18 .....	3 368	267	423	207	75	38	59	312	
28	18 und älter .....	924	75	77	20	42	12	26	73	
29	Deutsche .....	3 817	285	433	187	116	43	53	324	
30	Nichtdeutsche .....	475	57	67	40	1	7	32	61	
31	Betreut durch öffentliche Träger .....	3 535	325	311	225	84	48	36	375	
32	freie Träger .....	757	17	189	2	33	2	49	10	
Unterstützung durch										
33	Insgesamt .....	3 573	376	363	150	30	44	193	245	
34	Männlich .....	2 906	293	288	98	28	19	163	184	
35	Weiblich .....	667	83	75	52	2	25	30	61	
36	Alter von ... bis unter ... Jahren									
37	unter 15 .....	246	29	19	57	4	2	9	34	
38	15 - 18 .....	1 222	141	132	46	10	14	59	85	
39	18 - 21 .....	1 514	153	166	27	14	23	86	102	
40	21 und älter .....	591	53	46	20	2	5	39	24	
41	unter 18 .....	1 468	170	151	103	14	16	68	119	
42	18 und älter .....	2 105	206	212	47	16	28	125	126	
43	Deutsche .....	2 882	259	289	114	30	37	129	168	
44	Nichtdeutsche .....	691	117	74	36	-	7	64	77	
45	Betreut durch öffentliche Träger .....	2 687	204	142	145	25	32	179	200	
46	freie Träger .....	886	172	221	5	5	12	14	45	
Soziale										
47	Insgesamt .....	4 673	559	420	91	46	20	57	251	
48	Männlich .....	3 850	444	348	56	23	15	42	186	
49	Weiblich .....	823	115	72	35	23	5	15	65	
50	Alter von ... bis unter ... Jahren									
51	unter 15 .....	875	212	79	49	3	6	10	67	
52	15 - 18 .....	1 936	149	162	18	11	14	16	111	
53	18 - 21 .....	1 528	162	152	19	22	-	23	63	
54	21 und älter .....	334	36	27	5	10	-	8	10	
55	unter 18 .....	2 811	361	241	67	14	20	26	178	
56	18 und älter .....	1 862	198	179	24	32	-	31	73	
57	Deutsche .....	3 631	352	333	74	46	20	32	164	
58	Nichtdeutsche .....	1 042	207	87	17	-	-	25	87	
59	Betreut durch öffentliche Träger .....	2 640	325	145	73	16	17	52	189	
60	freie Träger .....	2 033	234	275	18	30	3	5	62	

1) Junge Menschen, die Hilfe verschiedener Art erhalten haben, wurden bei jeder Hilfeart gezählt.

StBA, FS 13, Reihe 6.1.1, 1994

junger Menschen

1994 nach persönlichen Merkmalen,  
nach Trägergruppen

Mecklen- burg- Vor- pommern	Nieder- sachsen	Nordrhein- Westfalen	Rheinland- Pfalz	Saarland	Sachsen	Sachsen- Anhalt	Schleswig- Holstein	Thüringen	Nachrichtlich		Lfd. Nr.
									früheres Bundesgebiet	neue Länder und Berlin-Ost	
gesamt 1)											
400	1 999	2 617	469	210	806	628	489	369	10 033	2 505	1
299	1 638	1 901	369	145	692	562	379	214	7 447	1 969	2
101	361	716	100	65	114	66	110	155	2 586	536	3
21	7	28	1	20	-	-	16	14	164	47	4
28	53	280	33	54	41	4	73	84	1 139	191	5
72	172	382	48	29	72	25	78	49	1 386	261	6
148	824	1 034	187	51	311	206	161	112	3 601	858	7
103	710	740	159	39	280	247	141	65	2 961	790	8
28	233	153	41	17	102	146	20	45	782	358	9
269	1 056	1 724	269	154	424	235	328	259	6 290	1 357	10
131	943	893	200	56	382	393	161	110	3 743	1 148	11
400	1 662	2 148	402	193	709	626	420	282	8 017	2 313	12
-	337	469	67	17	97	2	69	87	2 016	192	13
271	1 001	2 195	250	129	659	591	346	272	6 851	2 011	14
129	998	422	219	81	147	37	143	97	3 182	494	15
Erziehungsbeistand											
199	268	1 123	110	125	104	244	276	137	3 445	847	16
121	146	677	68	79	72	215	186	66	2 077	583	17
78	122	446	42	46	32	29	90	71	1 368	264	18
21	7	28	1	20	-	-	16	14	164	47	19
22	27	196	21	50	31	4	73	73	811	160	20
54	63	256	31	26	16	13	67	13	764	121	21
63	82	437	37	25	28	78	80	14	1 075	226	22
32	55	187	19	3	20	87	39	12	519	190	23
7	34	19	1	1	9	62	1	11	112	103	24
160	179	917	90	121	75	95	236	114	2 814	554	25
39	89	206	20	4	29	149	40	23	631	293	26
199	253	1 022	100	120	104	242	269	67	3 046	771	27
-	15	101	10	5	-	2	7	70	399	76	28
101	221	887	76	124	79	240	275	128	2 857	678	29
98	47	236	34	1	25	4	1	9	588	169	30
Betreuungshelfer											
165	398	404	160	2	501	296	81	165	2 387	1 186	31
153	316	352	126	2	445	271	77	91	1 901	1 005	32
12	82	52	34	-	56	25	4	74	486	181	33
4	15	4	8	-	23	6	1	31	172	74	34
71	133	130	50	1	173	84	25	68	808	414	35
69	175	186	79	1	219	134	43	37	1 032	482	36
21	75	84	23	-	86	72	12	29	375	216	37
75	148	134	58	1	196	90	26	99	980	488	38
90	250	270	102	1	305	206	55	66	1 407	698	39
165	334	312	127	2	404	296	51	165	1 794	1 088	40
-	64	92	33	-	97	-	30	-	593	98	41
151	291	347	64	2	481	292	38	94	1 617	1 070	42
14	107	57	96	-	20	4	43	71	770	116	43
Gruppenarbeit											
36	1 333	1 090	199	83	201	88	132	67	4 201	472	44
25	1 176	872	175	64	175	76	116	57	3 469	381	45
11	157	218	24	19	26	12	16	10	732	91	46
20	120	206	21	7	43	6	10	16	778	97	47
14	609	467	100	25	110	44	56	30	1 718	218	48
2	480	367	61	35	41	26	59	16	1 410	118	49
-	124	50	17	16	7	12	7	5	295	39	50
34	729	673	121	32	153	50	66	46	2 496	315	51
2	604	417	78	51	48	38	66	21	1 705	157	52
36	1 075	814	175	71	201	88	100	50	3 177	454	53
-	258	276	24	12	-	-	32	17	1 024	18	54
19	489	961	110	3	99	59	33	50	2 377	263	55
17	844	129	89	80	102	29	99	17	1 824	209	56

Lfd. Nr.	Gegenstand der Nachweisung	Deutsch- land	Baden- Württem- berg	Bayern	Berlin	Branden- burg	Bremen	Hamburg	Hessen
Junge Menschen									
1	Insgesamt 1) .....	15 180	1 412	1 731	1 924	154	108	288	1 559
2	darunter leben								
3	bei Eltern .....	5 289	563	593	767	55	15	76	493
4	bei einem Elternteil mit Stief- elternteil/Partner .....	2 502	195	279	293	33	11	26	246
5	bei alleinerziehendem Elternteil ..	4 604	421	572	598	30	34	61	481
6	bei Großeltern/Verwandten .....	504	43	57	36	8	6	9	71
7	in einer Pflegefamilie .....	242	20	24	25	2	2	1	42
8	in einem Heim .....	545	35	16	109	5	9	20	85
9	in einer Wohngemeinschaft .....	329	40	12	53	6	16	61	10
10	in einer eigenen Wohnung .....	877	79	131	28	12	11	24	117
	ohne feste Unterkunft .....	167	16	47	9	3	4	10	14
Junge Menschen mit									
11	Insgesamt 1) .....	12 538	1 277	1 283	468	193	114	335	881
12	darunter leben								
13	bei Eltern .....	5 196	582	542	171	77	24	94	317
14	bei einem Elternteil mit Stief- elternteil/Partner .....	1 865	170	207	70	35	17	21	144
15	bei alleinerziehendem Elternteil ..	2 664	297	308	141	44	20	64	229
16	bei Großeltern/Verwandten .....	377	33	33	8	9	7	7	27
17	in einer Pflegefamilie .....	145	16	16	5	3	7	3	20
18	in einem Heim .....	379	33	22	32	3	8	33	26
19	in einer Wohngemeinschaft .....	297	23	23	13	2	9	46	15
20	in einer eigenen Wohnung .....	1 101	107	102	21	17	21	45	91
	ohne feste Unterkunft .....	201	16	30	7	3	1	22	12
Unterstützung durch									
21	Hilfe veranlaßt durch 2)								
22	Entwicklungsauffälligkeiten .....	1 706	147	206	132	29	11	23	146
23	Beziehungsprobleme .....	1 413	106	157	53	37	16	32	130
24	Schul-/Ausbildungsprobleme .....	1 655	156	179	70	33	17	17	150
25	Straftat .....	452	17	18	5	42	5	3	10
26	Suchtprobleme .....	102	7	21	2	1	7	2	5
27	Anzeichen für Kindesmißhandlung ...	110	5	36	3	-	3	1	-
28	Anzeichen für sexuellen Mißbrauch ..	128	10	15	5	1	4	5	15
29	Trennung/Scheidung der Eltern .....	389	35	32	28	3	4	2	48
30	Wohnungsprobleme .....	151	20	9	5	3	4	22	10
31	Arbeitslosigkeit .....	48	10	6	-	2	-	1	5
32	sonstige Probleme in und mit der Familie .....	1 088	94	99	67	26	15	31	149
	Durchschnittliche Dauer der Hilfe in Jahren .....	1.9	2.1	1.4	2.9	0.9	1.5	1.3	2.5
Unterstützung durch									
33	Hilfe veranlaßt durch 2)								
34	Entwicklungsauffälligkeiten .....	574	66	73	61	5	6	20	60
35	Beziehungsprobleme .....	383	44	24	40	5	11	12	41
36	Schul-/Ausbildungsprobleme .....	667	80	58	73	5	12	36	103
37	Straftat .....	2 751	293	290	20	21	7	166	122
38	Suchtprobleme .....	287	49	36	4	1	3	51	18
39	Anzeichen für Kindesmißhandlung ...	8	-	-	1	-	-	-	1
40	Anzeichen für sexuellen Mißbrauch ..	47	4	1	5	1	6	1	9
41	Trennung/Scheidung der Eltern .....	53	10	3	10	-	2	3	10
42	Wohnungsprobleme .....	85	7	10	5	1	3	12	5
43	Arbeitslosigkeit .....	154	12	35	-	2	1	6	9
44	sonstige Probleme in und mit der Familie .....	384	40	29	44	3	25	24	54
	Durchschnittliche Dauer der Hilfe in Monaten .....	9.2	8.7	10.1	22.0	9.1	15.3	6.4	12.2
Soziale									
45	Hilfe veranlaßt durch 2)								
46	Entwicklungsauffälligkeiten .....	865	185	60	32	8	5	16	63
47	Beziehungsprobleme .....	530	95	44	19	11	5	8	32
48	Schul-/Ausbildungsprobleme .....	761	147	42	45	4	3	16	102
49	Straftat .....	3 393	286	311	15	22	10	42	108
50	Suchtprobleme .....	178	12	19	2	-	-	6	5
51	Anzeichen für Kindesmißhandlung ...	8	1	3	-	-	-	-	-
52	Anzeichen für sexuellen Mißbrauch ..	44	7	2	2	-	-	-	7
53	Trennung/Scheidung der Eltern .....	122	24	17	3	3	-	1	19
54	Wohnungsprobleme .....	58	22	7	2	3	-	1	-
55	Arbeitslosigkeit .....	87	10	10	3	13	-	-	6
56	sonstige Probleme in und mit der Familie .....	479	104	35	21	22	1	4	58
	Durchschnittliche Dauer der Hilfe in Monaten .....	5.7	8.6	6.6	11.2	2.6	8.2	6.5	9.8

1) Junge Menschen, die Hilfe verschiedener Art erhalten haben, wurden bei jeder Hilfeart gezählt.  
2) Für jeden jungen Menschen konnten bis zu zwei Anlässe der Hilfe angegeben werden.



junger Menschen

junge Menschen mit beendeter Hilfe 1994  
und Dauer der Hilfe

Mecklen- burg- Vor- pommern	Nieder- sachsen	Nordrhein- Westfalen	Rheinland- Pfalz	Saarland	Sachsen	Sachsen- Anhalt	Schleswig- Holstein	Thüringen	Nachrichtlich		Lfd. Nr.
									früheres Bundesgebiet	neue Länder und Berlin-Ost	
am 31.12.											
625	1 496	3 314	362	435	245	325	801	401	12 960	2 220	1
189	477	1 164	112	135	84	145	196	205	4 487	782	2
100	198	634	57	68	65	41	199	57	2 110	392	3
158	357	1 120	115	177	62	73	285	60	4 105	499	4
20	51	106	19	23	7	9	24	15	436	68	5
8	29	50	5	4	1	1	27	1	215	27	6
79	32	76	7	4	7	13	35	13	366	179	7
27	25	40	2	1	4	10	4	12	235	94	8
37	168	105	42	22	15	26	29	31	731	146	9
7	18	19	3	1	-	7	2	7	134	33	10
beendeter Hilfe											
400	1 999	2 617	469	210	806	628	489	369	10 033	2 505	11
159	751	1 139	177	85	406	288	174	210	4 035	1 161	12
64	238	448	82	32	114	93	86	44	1 501	364	13
90	285	630	106	52	138	78	121	61	2 220	444	14
14	44	79	31	15	14	26	23	7	306	71	15
1	15	45	2	1	1	1	7	2	137	8	16
15	39	78	4	6	18	25	24	13	289	90	17
12	57	41	8	4	9	16	10	9	245	52	18
39	220	134	45	13	95	97	35	19	817	284	19
6	37	23	14	2	11	4	9	4	170	31	20
Erziehungsbeistand											
92	101	472	42	65	29	16	125	70	1 452	254	21
66	111	463	24	47	32	19	94	26	1 225	188	22
100	111	482	68	31	41	16	118	66	1 393	262	23
-	19	55	10	1	28	210	9	20	149	303	24
5	8	31	3	1	2	2	3	2	89	13	25
5	1	34	-	9	4	-	9	-	101	9	26
7	10	40	-	2	-	1	11	2	114	14	27
13	23	129	16	21	9	1	22	3	351	38	28
12	9	29	4	-	7	4	12	1	122	29	29
4	2	5	2	1	3	6	-	1	32	16	30
47	83	279	22	42	23	6	93	12	959	129	31
0.9	1.6	2.4	1.3	1.4	1.0	0.9	2.7	0.4	2.1	0.9	32
Betreuungshelfer											
11	67	91	38	-	43	14	10	9	483	91	33
4	44	43	14	1	17	13	11	59	276	107	34
13	98	71	26	-	39	23	8	22	559	108	35
154	316	349	135	1	464	262	72	79	1 761	990	36
-	53	52	5	-	4	1	7	3	275	12	37
-	-	-	-	-	-	1	-	5	2	6	38
-	3	2	4	-	-	-	-	11	32	15	39
1	2	4	5	-	2	-	-	1	46	7	40
1	13	5	6	-	2	6	4	5	70	15	41
-	25	22	10	-	25	2	2	3	122	32	42
5	47	56	15	-	10	12	2	18	329	55	43
5.9	6.7	9.1	9.7	8.0	9.0	9.8	7.7	5.1	9.6	8.5	44
Gruppenarbeit											
10	170	184	48	1	36	14	16	17	771	94	45
17	88	142	28	4	9	8	13	7	476	54	46
32	107	144	37	2	29	10	21	20	661	100	47
-	1 145	851	157	78	155	74	98	41	3 086	307	48
-	26	63	15	1	-	2	26	1	174	4	49
-	2	-	-	1	-	-	1	-	8	-	50
-	9	8	-	-	2	-	5	2	39	5	51
1	14	22	11	-	-	1	4	2	113	9	52
-	13	7	2	-	-	1	-	-	52	6	53
-	13	15	6	-	-	5	6	-	66	21	54
3	78	97	26	-	17	5	6	2	419	60	55
5.1	5.3	4.5	2.3	6.5	2.6	3.8	4.3	5.3	5.9	4.1	56

## Wohnbevölkerung 1994 nach

Durchschnittliche

Lfd. Nr.	Alter von ... bis unter ... Jahren	Deutschland	Baden-Württemberg	Bayern	Berlin	Brandenburg	Bremen	Hamburg	Hessen
<b>Männlich</b>									
1	unter 3 .....	1 247 441	182 410	206 404	45 417	21 299	10 050	24 657	95 206
2	3 - 6 .....	1 418 700	187 647	212 822	57 324	44 603	10 033	25 255	98 987
3	6 - 9 .....	1 413 174	178 284	200 211	59 223	54 603	9 509	23 134	94 008
4	9 - 12 .....	1 360 216	168 303	190 453	57 307	56 988	8 869	21 461	90 013
5	12 - 15 .....	1 382 959	169 057	192 705	56 944	57 847	9 347	22 111	92 483
6	15 - 18 .....	1 314 784	159 462	182 713	52 336	53 236	9 465	23 731	89 215
7	18 - 21 .....	1 304 401	170 253	192 491	49 971	42 649	10 809	27 239	94 103
8	21 - 24 .....	1 610 117	212 756	242 957	63 356	47 903	13 680	33 038	118 123
9	24 - 27 .....	2 028 697	270 265	310 209	86 573	53 867	18 447	46 889	153 250
10	unter 6 .....	2 666 141	370 057	419 226	102 741	65 902	20 083	49 912	194 193
11	unter 15 .....	8 822 490	885 701	1 002 595	276 215	235 340	47 808	116 618	470 697
12	unter 18 .....	8 137 274	1 045 163	1 185 308	328 551	288 576	57 273	140 349	559 912
13	18 - 21 .....	4 943 215	653 274	745 697	199 900	144 419	42 936	107 166	365 476
14	unter 27 .....	9 441 675	1 215 416	1 377 799	378 522	331 225	68 082	167 588	654 015
15	unter 27 .....	13 080 489	1 698 437	1 931 005	528 451	432 995	100 209	247 515	925 388
<b>Weiblich</b>									
16	unter 3 .....	1 183 821	172 173	196 134	42 659	20 231	9 414	23 531	90 984
17	3 - 6 .....	1 347 287	179 161	201 988	54 281	42 493	9 652	23 633	94 294
18	6 - 9 .....	1 339 494	169 201	188 954	56 488	52 313	9 047	21 619	88 842
19	9 - 12 .....	1 290 532	159 679	181 653	54 168	54 113	8 652	20 105	84 925
20	12 - 15 .....	1 314 301	161 330	182 958	54 159	55 320	8 942	20 961	87 217
21	15 - 18 .....	1 239 778	151 026	172 812	49 677	49 947	8 927	20 887	84 676
22	18 - 21 .....	1 236 594	165 172	185 644	48 988	37 385	10 017	23 861	90 317
23	21 - 24 .....	1 521 266	205 178	232 860	64 073	40 077	13 355	32 342	113 916
24	24 - 27 .....	1 889 172	253 060	289 661	85 657	46 913	16 861	44 535	143 282
25	unter 6 .....	2 531 108	351 334	398 122	96 940	62 724	19 066	47 164	185 278
26	unter 15 .....	6 475 435	841 544	951 687	261 755	224 470	45 707	109 849	446 262
27	unter 18 .....	7 715 213	992 570	1 124 499	311 432	274 417	54 634	130 736	530 938
28	18 - 21 .....	4 647 032	623 410	708 165	198 718	124 375	40 233	100 738	347 515
29	unter 21 .....	8 951 807	1 157 742	1 310 143	360 420	311 802	64 651	154 597	621 255
30	unter 27 .....	12 362 245	1 615 980	1 832 664	510 150	398 792	94 867	231 474	878 453
<b>Insgesamt</b>									
31	unter 3 .....	2 431 262	354 583	402 538	88 076	41 530	19 464	48 188	186 190
32	3 - 6 .....	2 765 987	366 808	414 810	111 605	87 096	19 685	48 888	193 281
33	6 - 9 .....	2 752 668	347 485	389 165	115 711	106 916	18 556	44 753	182 850
34	9 - 12 .....	2 650 748	327 982	372 106	111 475	111 101	17 521	41 566	174 938
35	12 - 15 .....	2 697 260	330 387	375 663	111 103	113 167	18 289	43 072	179 700
36	15 - 18 .....	2 554 562	310 488	355 525	102 013	103 183	18 392	44 618	173 891
37	18 - 21 .....	2 540 995	335 425	378 135	98 959	80 034	20 826	51 100	184 420
38	21 - 24 .....	3 131 383	417 934	475 857	127 429	87 980	27 035	65 380	232 039
39	24 - 27 .....	3 917 869	523 325	599 870	172 230	100 780	35 308	91 424	296 532
40	unter 6 .....	5 197 249	721 391	817 348	199 681	128 626	39 149	97 076	379 471
41	unter 15 .....	13 297 925	1 727 245	1 954 282	537 970	459 810	93 515	226 467	916 959
42	unter 18 .....	15 852 487	2 037 733	2 309 807	639 983	562 993	111 907	271 085	1 090 850
43	18 - 21 .....	9 590 247	1 276 684	1 453 862	398 618	268 794	83 169	207 904	712 991
44	unter 21 .....	18 393 482	2 373 158	2 687 942	738 942	643 027	132 733	322 185	1 275 270
45	unter 27 .....	25 442 734	3 314 417	3 763 669	1 038 601	831 787	195 076	478 989	1 803 841

Altersgruppen, Geschlecht und Ländern  
Bevölkerung

Mecklen- burg- Vorpom- mern	Nieder- sachsen	Nord- rhein- West- falen	Rhein- land- Pfalz	Saarland	Sachsen	Sachsen- Anhalt	Schles- wig- Holstein	Thü- ringen	Nachrichtlich		Lfd. Nr.
									früheres Bundesgebiet	neue Länder und Berlin-Ost	
16 270	131 382	301 106	66 163	16 529	39 080	24 714	44 678	22 076	1 111 607	135 834	1
34 373	135 501	313 331	70 172	17 946	74 464	47 097	46 602	42 543	1 152 102	266 598	2
42 513	128 580	298 340	67 517	17 465	89 168	55 640	43 086	51 893	1 091 743	321 431	3
42 946	121 463	279 310	64 050	16 606	91 854	56 834	40 026	53 733	1 030 749	329 467	4
44 777	123 900	281 916	64 796	18 976	95 432	58 189	40 849	55 630	1 044 538	338 421	5
42 653	120 953	269 750	60 508	15 648	90 457	54 029	39 965	50 663	999 905	314 879	6
32 687	126 114	279 333	60 973	15 804	73 027	43 879	43 071	41 998	1 050 339	254 062	7
34 465	157 479	347 073	76 095	19 651	84 540	53 220	56 109	49 632	1 314 958	296 159	8
38 751	198 800	448 279	96 930	25 859	92 960	59 944	73 831	53 843	1 695 266	333 431	9
50 643	266 883	614 437	136 335	34 475	113 544	71 811	91 280	64 819	2 263 709	402 432	10
180 879	640 826	1 474 003	332 698	85 522	389 998	242 474	215 241	225 875	5 430 739	1 391 751	11
223 532	761 779	1 743 753	393 206	101 170	480 455	296 503	255 206	276 538	6 430 644	1 706 630	12
105 903	482 393	1 074 685	233 998	61 314	250 527	157 043	173 011	145 473	4 060 563	882 652	13
256 219	887 893	2 023 086	454 179	116 974	553 482	340 382	298 277	318 536	7 480 983	1 960 632	14
329 435	1 244 172	2 818 438	627 204	162 484	730 982	453 546	428 217	422 011	10 491 207	2 589 282	15
15 345	124 800	285 926	63 150	15 682	36 822	23 230	42 408	21 332	1 055 090	128 731	16
32 373	127 792	298 491	66 586	16 817	70 515	44 258	44 047	40 906	1 094 265	253 022	17
40 081	121 130	283 779	64 428	16 441	84 211	53 031	40 818	49 111	1 034 342	305 152	18
41 091	114 990	265 021	60 641	15 567	87 364	53 914	37 805	50 844	977 544	312 988	19
42 965	117 712	267 242	61 480	16 072	91 010	55 211	38 958	52 764	991 692	322 609	20
40 024	113 983	255 050	56 865	15 060	84 814	50 720	37 502	47 808	943 748	296 030	21
28 664	122 026	268 124	58 035	14 999	65 883	39 077	40 709	37 693	1 008 811	227 783	22
29 161	151 038	333 386	72 208	18 804	74 467	46 256	51 568	42 577	1 263 641	257 625	23
34 404	185 360	422 898	89 842	24 027	84 813	53 882	65 291	48 686	1 587 370	301 802	24
47 718	252 592	584 417	129 736	32 499	107 337	67 488	86 455	62 238	2 149 355	381 753	25
171 855	606 424	1 400 459	316 285	80 579	369 922	229 644	204 036	214 957	5 152 933	1 322 502	26
211 879	720 407	1 655 509	373 150	95 639	454 736	280 364	241 538	262 765	6 096 681	1 618 532	27
92 229	458 424	1 024 408	220 085	57 830	225 163	139 215	157 568	128 956	3 859 822	787 210	28
240 543	842 433	1 923 633	431 185	110 638	520 619	319 441	282 247	300 458	7 105 492	1 846 315	29
304 108	1 178 831	2 679 917	593 235	153 469	679 899	419 579	399 106	391 721	9 956 503	2 405 742	30
31 615	256 182	587 032	129 313	32 211	75 902	47 944	87 086	43 408	2 166 697	264 565	31
66 746	263 293	611 822	136 758	34 763	144 979	91 355	90 649	83 449	2 246 367	519 620	32
82 594	249 710	582 119	131 945	33 906	173 379	108 671	83 904	101 004	2 126 085	626 583	33
84 037	236 453	544 331	124 691	32 173	179 218	110 748	77 831	104 577	2 008 293	642 455	34
87 742	241 612	549 158	126 276	33 048	186 442	113 400	79 807	108 394	2 036 230	661 030	35
82 677	234 936	524 800	117 373	30 708	175 271	104 749	77 467	98 471	1 943 653	610 909	36
61 351	248 140	547 457	119 008	30 803	138 910	82 956	83 780	79 691	2 059 150	481 845	37
63 626	308 517	680 459	148 303	38 455	159 007	99 476	107 677	92 209	2 578 599	552 784	38
73 155	384 160	871 177	186 772	49 886	177 773	113 826	139 122	102 529	3 282 636	635 233	39
98 361	519 475	1 198 854	266 071	66 974	220 881	139 299	177 735	126 857	4 413 064	784 185	40
352 734	1 247 250	2 874 462	648 983	166 101	759 920	472 118	419 277	440 832	10 589 672	2 714 253	41
435 411	1 482 186	3 399 262	766 356	196 809	935 191	576 867	496 744	539 303	12 527 325	3 325 162	42
198 132	940 817	2 099 093	454 083	119 144	475 690	296 258	330 579	274 429	7 920 385	1 669 862	43
496 762	1 730 326	3 946 719	885 364	227 612	1 074 101	659 823	580 524	618 994	14 586 475	3 807 007	44
633 543	2 423 003	5 498 355	1 220 439	315 953	1 410 881	873 125	827 323	813 732	20 447 710	4 995 024	45

Wohnbevölkerung 1994 nach  
Bevölkerung

Lfd. Nr.	Alter von ... bis unter ... Jahren	Deutschland	Baden-Württemberg	Bayern	Berlin	Brandenburg	Bremen	Hamburg	Hessen
<b>Männlich</b>									
1	unter 3 .....	1 229 194	180 578	204 018	44 638	20 262	9 900	24 377	94 717
2	3 - 6 .....	1 397 218	187 609	213 687	54 693	40 450	10 018	25 208	98 955
3	6 - 9 .....	1 436 884	182 084	204 872	59 642	54 241	9 700	23 733	96 137
4	9 - 12 .....	1 357 973	168 434	190 044	56 930	56 910	8 871	21 458	89 965
5	12 - 15 .....	1 399 576	171 671	195 589	57 507	58 376	9 420	22 375	93 582
6	15 - 18 .....	1 326 253	159 666	183 247	53 065	55 094	9 387	23 135	89 360
7	18 - 21 .....	1 302 984	169 174	191 244	50 467	43 422	10 620	27 416	93 451
8	21 - 27 .....	3 514 314	464 001	533 154	144 525	98 799	30 656	76 915	261 432
9	unter 6 .....	2 626 412	368 187	417 705	99 331	60 712	19 918	49 585	193 672
10	unter 15 .....	6 820 845	890 376	1 008 210	273 410	230 239	47 909	117 151	473 356
11	unter 18 .....	8 147 098	1 050 042	1 191 457	326 475	285 333	57 296	140 286	562 716
12	18 - 27 .....	4 817 298	633 175	724 398	194 992	142 221	41 276	104 331	354 883
13	unter 21 .....	9 450 082	1 219 216	1 382 701	376 942	328 755	67 916	167 702	656 167
14	unter 27 .....	12 964 396	1 683 217	1 915 855	521 467	427 554	98 572	244 617	917 599
<b>Weiblich</b>									
15	unter 3 .....	1 185 598	170 165	193 967	41 770	19 073	9 277	23 239	90 480
16	3 - 6 .....	1 327 402	179 019	202 694	51 884	38 757	9 673	23 631	94 486
17	6 - 9 .....	1 361 340	173 046	193 046	56 758	51 920	9 220	22 067	90 883
18	9 - 12 .....	1 289 006	159 827	181 407	54 104	53 953	8 562	20 244	84 579
19	12 - 15 .....	1 330 144	163 736	186 088	54 709	55 573	9 085	21 112	88 379
20	15 - 18 .....	1 251 355	151 665	173 354	50 221	51 789	8 873	20 848	84 875
21	18 - 21 .....	1 236 845	163 867	184 809	48 439	38 295	9 905	23 916	90 111
22	21 - 27 .....	3 303 883	444 254	506 347	144 747	83 937	29 151	74 424	249 156
23	unter 6 .....	2 493 000	349 184	396 661	93 654	57 830	18 950	46 870	184 966
24	unter 15 .....	6 473 490	845 793	957 202	259 225	219 276	45 817	110 293	448 807
25	unter 18 .....	7 724 845	997 458	1 130 556	309 446	271 065	54 690	131 141	533 682
26	18 - 27 .....	4 540 728	608 121	691 156	194 186	122 232	39 056	98 340	339 267
27	unter 21 .....	8 961 690	1 161 325	1 315 365	358 885	309 360	64 595	155 057	623 793
28	unter 27 .....	12 265 573	1 605 579	1 821 712	503 632	393 297	93 746	229 481	872 949
<b>Insgesamt</b>									
29	unter 3 .....	2 394 792	350 743	397 985	86 408	39 335	19 177	47 616	185 197
30	3 - 6 .....	2 724 620	366 628	416 381	106 577	79 207	19 691	48 839	193 441
31	6 - 9 .....	2 798 224	355 130	397 918	116 400	106 161	18 920	45 800	187 020
32	9 - 12 .....	2 646 979	328 261	371 451	111 034	110 863	17 433	41 702	174 544
33	12 - 15 .....	2 729 720	335 407	381 677	112 216	113 949	18 505	43 487	181 961
34	15 - 18 .....	2 577 608	311 331	356 601	103 286	106 883	18 260	43 983	174 235
35	18 - 21 .....	2 539 829	333 041	376 053	99 906	81 717	20 525	51 332	183 562
36	21 - 27 .....	6 818 197	908 255	1 039 501	289 272	182 736	59 807	151 339	510 588
37	unter 6 .....	5 119 412	717 371	814 366	192 985	118 542	38 868	96 455	378 638
38	unter 15 .....	13 294 335	1 736 169	1 965 412	532 635	449 515	93 726	227 444	922 163
39	unter 18 .....	15 871 943	2 047 500	2 322 013	635 921	556 398	111 986	271 427	1 096 398
40	18 - 27 .....	9 358 026	1 241 296	1 415 554	389 178	264 453	80 332	202 671	694 150
41	unter 21 .....	18 411 772	2 380 541	2 698 066	735 827	638 115	132 511	322 759	1 279 960
42	unter 27 .....	25 229 969	3 288 796	3 737 567	1 025 099	820 851	192 318	474 098	1 790 548

## Altersgruppen, Geschlecht und Ländern

am Jahresende

Mecklen- burg- Vorpom- mern	Nieder- sachsen	Nord- rhein- West- falen	Rhein- land- Pfalz	Saarland	Sachsen	Sachsen- Anhalt	Schles- wig- Holstein	Thü- ringen	Nachrichtlich		Lfd. Nr.
									früheres Bundesgebiet	neue Länder und Berlin-Ost	
15 219	130 769	297 461	65 471	16 169	37 006	23 476	44 201	20 932	1 100 240	128 954	1
30 998	136 656	314 007	70 321	17 943	68 186	43 023	46 795	38 669	1 154 632	242 586	2
42 194	132 443	305 085	69 164	17 759	88 344	55 449	44 578	51 459	1 117 712	319 172	3
42 694	121 972	279 158	64 096	16 583	91 216	56 552	39 959	53 131	1 030 546	327 427	4
44 647	125 805	286 398	65 997	17 288	95 305	58 239	41 446	55 931	1 060 296	339 280	5
44 127	121 312	270 090	61 007	15 758	93 167	55 743	39 749	52 346	1 001 339	324 914	6
33 404	125 754	278 228	60 724	15 838	74 169	44 071	42 636	42 366	1 045 212	257 772	7
71 837	344 388	766 338	166 942	43 525	175 036	110 524	124 668	101 574	2 898 703	615 611	8
46 217	267 425	611 468	135 792	34 112	105 192	66 499	90 996	59 601	2 254 872	371 540	9
175 752	647 645	1 482 109	335 049	85 742	380 057	236 739	216 979	220 122	5 463 426	1 357 419	10
219 879	768 957	1 752 199	396 056	101 500	473 224	292 482	256 728	272 468	6 464 765	1 682 333	11
105 241	470 142	1 044 566	227 666	59 363	249 205	154 535	167 304	143 940	3 943 915	873 383	12
253 283	894 711	2 030 427	456 780	117 338	547 393	336 553	299 364	314 834	7 509 977	1 940 105	13
325 120	1 239 099	2 796 765	623 722	160 863	722 429	447 077	424 032	416 408	10 408 680	2 555 716	14
14 274	124 116	282 107	62 433	15 474	34 891	22 053	42 061	20 218	1 043 687	121 911	15
29 356	128 967	299 067	66 707	16 756	64 547	40 411	44 279	37 168	1 096 816	230 586	16
39 624	124 135	290 509	66 124	16 776	83 534	52 816	41 985	48 897	1 058 302	303 038	17
40 735	115 681	265 504	60 797	15 503	86 481	53 535	37 811	50 283	1 978 355	310 651	18
43 041	119 607	270 866	62 427	16 176	91 229	55 460	39 562	53 094	1 006 236	323 908	19
41 174	114 277	255 471	57 593	15 349	87 175	52 207	37 287	49 197	946 480	304 875	20
29 398	121 484	267 712	57 854	15 000	67 064	39 361	40 548	38 082	1 005 069	231 776	21
61 242	326 973	731 401	157 430	41 284	155 227	96 653	112 862	88 795	2 761 812	542 071	22
43 630	253 083	581 174	129 140	32 230	99 438	62 464	86 340	57 386	2 140 503	352 497	23
167 030	612 506	1 408 053	318 488	80 685	360 682	224 275	205 698	209 660	5 183 396	1 290 094	24
208 204	726 783	1 663 524	376 081	96 034	447 857	276 482	242 985	258 857	6 129 876	1 594 969	25
90 640	448 457	999 113	215 284	56 284	222 291	136 014	153 410	126 877	3 766 881	773 847	26
237 602	848 267	1 931 236	433 935	111 034	514 921	315 843	283 533	296 939	7 134 945	1 826 745	27
298 844	1 175 240	2 662 637	591 365	152 318	670 148	412 496	396 395	385 734	9 896 757	2 368 816	28
29 493	254 885	579 568	127 904	31 643	71 897	45 529	86 262	41 150	2 143 927	250 865	29
60 354	265 623	613 074	137 028	34 699	132 733	83 434	91 074	75 837	2 251 448	473 172	30
81 818	256 578	595 594	135 288	34 535	171 878	108 265	86 563	100 356	2 176 014	622 210	31
83 429	237 653	544 662	124 893	32 086	177 697	110 087	77 770	103 414	2 008 901	638 078	32
87 688	245 412	557 264	128 424	33 464	186 534	113 699	81 008	109 025	2 066 532	663 188	33
85 301	235 589	525 561	118 600	31 107	180 342	107 950	77 036	101 543	1 947 819	629 789	34
62 802	247 238	545 940	118 578	30 838	141 233	83 432	83 184	80 448	2 050 281	489 548	35
133 079	671 361	1 497 739	324 372	84 809	330 263	207 177	237 530	190 369	5 660 515	1 157 682	36
89 847	520 508	1 192 642	264 932	66 342	204 630	128 963	177 336	116 987	4 395 375	724 037	37
342 782	1 260 151	2 890 162	653 537	166 427	740 739	461 014	422 677	429 782	10 646 822	2 647 513	38
428 083	1 495 740	3 415 723	772 137	197 534	921 081	568 964	499 713	531 325	12 594 641	3 277 302	39
195 881	918 599	2 043 679	442 950	115 647	471 496	290 609	320 714	270 817	7 710 796	1 647 230	40
490 885	1 742 978	3 961 663	890 715	228 372	1 062 314	652 396	582 897	611 773	14 644 922	3 766 850	41
623 964	2 414 339	5 459 402	1 215 087	313 181	1 392 577	859 573	820 427	802 142	20 305 437	4 924 532	42

<b>Statistisches Landesamt</b>	<b>Statistik der Jugendhilfe - Teil I</b> <b>2 Betreuung einzelner junger Menschen 199__</b>
<b>Rechtsgrundlage, Hilfsemerkmale:</b> Siehe Informationsblatt, das Bestandteil des Erhebungsvordrucks ist. Beim Ausfüllen bitte die Erläuterungen beachten! Bitte teilen Sie uns mit, an wen wir uns bei Rückfragen wenden dürfen (freiwillige Angabe):  <div style="display: flex; justify-content: space-between;"> <span>_____</span> <span>_____</span> </div> <div style="display: flex; justify-content: space-between;"> <span>Name</span> <span>Telefon (Vorwahl/Rufnummer)</span> </div>	<b>Name und Anschrift der auskunftgebenden Stelle:</b> _____ _____ _____ _____ <b>Kenn-Nummer:</b> _____

<b>Wird vom Statistischen Landesamt ausgefüllt I</b>	<div style="border: 1px solid black; width: 20px; height: 20px; margin: 0 auto;"></div> <div style="border: 1px solid black; width: 20px; height: 20px; margin: 0 auto;"></div> <div style="border: 1px solid black; width: 20px; height: 20px; margin: 0 auto;"></div> <div style="border: 1px solid black; width: 20px; height: 20px; margin: 0 auto;"></div>	<div style="border: 1px solid black; width: 20px; height: 20px; margin: 0 auto;"></div> <div style="border: 1px solid black; width: 20px; height: 20px; margin: 0 auto;"></div> <div style="border: 1px solid black; width: 20px; height: 20px; margin: 0 auto;"></div> <div style="border: 1px solid black; width: 20px; height: 20px; margin: 0 auto;"></div>	<div style="border: 1px solid black; width: 20px; height: 20px; margin: 0 auto;"></div> <div style="border: 1px solid black; width: 20px; height: 20px; margin: 0 auto;"></div> <div style="border: 1px solid black; width: 20px; height: 20px; margin: 0 auto;"></div> <div style="border: 1px solid black; width: 20px; height: 20px; margin: 0 auto;"></div>	<div style="border: 1px solid black; width: 20px; height: 20px; margin: 0 auto;"></div> <div style="border: 1px solid black; width: 20px; height: 20px; margin: 0 auto;"></div> <div style="border: 1px solid black; width: 20px; height: 20px; margin: 0 auto;"></div> <div style="border: 1px solid black; width: 20px; height: 20px; margin: 0 auto;"></div>	<div style="border: 1px solid black; width: 20px; height: 20px; margin: 0 auto;"></div> <div style="border: 1px solid black; width: 20px; height: 20px; margin: 0 auto;"></div> <div style="border: 1px solid black; width: 20px; height: 20px; margin: 0 auto;"></div> <div style="border: 1px solid black; width: 20px; height: 20px; margin: 0 auto;"></div>	<div style="border: 1px solid black; width: 20px; height: 20px; margin: 0 auto;"></div> <div style="border: 1px solid black; width: 20px; height: 20px; margin: 0 auto;"></div> <div style="border: 1px solid black; width: 20px; height: 20px; margin: 0 auto;"></div> <div style="border: 1px solid black; width: 20px; height: 20px; margin: 0 auto;"></div>	<div style="border: 1px solid black; width: 20px; height: 20px; margin: 0 auto;"></div> <div style="border: 1px solid black; width: 20px; height: 20px; margin: 0 auto;"></div> <div style="border: 1px solid black; width: 20px; height: 20px; margin: 0 auto;"></div> <div style="border: 1px solid black; width: 20px; height: 20px; margin: 0 auto;"></div>	<div style="border: 1px solid black; width: 20px; height: 20px; margin: 0 auto;"></div> <div style="border: 1px solid black; width: 20px; height: 20px; margin: 0 auto;"></div> <div style="border: 1px solid black; width: 20px; height: 20px; margin: 0 auto;"></div> <div style="border: 1px solid black; width: 20px; height: 20px; margin: 0 auto;"></div>	<div style="border: 1px solid black; width: 20px; height: 20px; margin: 0 auto;"></div> <div style="border: 1px solid black; width: 20px; height: 20px; margin: 0 auto;"></div> <div style="border: 1px solid black; width: 20px; height: 20px; margin: 0 auto;"></div> <div style="border: 1px solid black; width: 20px; height: 20px; margin: 0 auto;"></div>	<div style="border: 1px solid black; width: 20px; height: 20px; margin: 0 auto;"></div> <div style="border: 1px solid black; width: 20px; height: 20px; margin: 0 auto;"></div> <div style="border: 1px solid black; width: 20px; height: 20px; margin: 0 auto;"></div> <div style="border: 1px solid black; width: 20px; height: 20px; margin: 0 auto;"></div>	<div style="border: 1px solid black; width: 20px; height: 20px; margin: 0 auto;"></div> <div style="border: 1px solid black; width: 20px; height: 20px; margin: 0 auto;"></div> <div style="border: 1px solid black; width: 20px; height: 20px; margin: 0 auto;"></div> <div style="border: 1px solid black; width: 20px; height: 20px; margin: 0 auto;"></div>	<div style="border: 1px solid black; width: 20px; height: 20px; margin: 0 auto;"></div> <div style="border: 1px solid black; width: 20px; height: 20px; margin: 0 auto;"></div> <div style="border: 1px solid black; width: 20px; height: 20px; margin: 0 auto;"></div> <div style="border: 1px solid black; width: 20px; height: 20px; margin: 0 auto;"></div>	<div style="border: 1px solid black; width: 20px; height: 20px; margin: 0 auto;"></div> <div style="border: 1px solid black; width: 20px; height: 20px; margin: 0 auto;"></div> <div style="border: 1px solid black; width: 20px; height: 20px; margin: 0 auto;"></div> <div style="border: 1px solid black; width: 20px; height: 20px; margin: 0 auto;"></div>	<div style="border: 1px solid black; width: 20px; height: 20px; margin: 0 auto;"></div> <div style="border: 1px solid black; width: 20px; height: 20px; margin: 0 auto;"></div> <div style="border: 1px solid black; width: 20px; height: 20px; margin: 0 auto;"></div> <div style="border: 1px solid black; width: 20px; height: 20px; margin: 0 auto;"></div>	<div style="border: 1px solid black; width: 20px; height: 20px; margin: 0 auto;"></div> <div style="border: 1px solid black; width: 20px; height: 20px; margin: 0 auto;"></div> <div style="border: 1px solid black; width: 20px; height: 20px; margin: 0 auto;"></div> <div style="border: 1px solid black; width: 20px; height: 20px; margin: 0 auto;"></div>	<div style="border: 1px solid black; width: 20px; height: 20px; margin: 0 auto;"></div> <div style="border: 1px solid black; width: 20px; height: 20px; margin: 0 auto;"></div> <div style="border: 1px solid black; width: 20px; height: 20px; margin: 0 auto;"></div> <div style="border: 1px solid black; width: 20px; height: 20px; margin: 0 auto;"></div>	<div style="border: 1px solid black; width: 20px; height: 20px; margin: 0 auto;"></div> <div style="border: 1px solid black; width: 20px; height: 20px; margin: 0 auto;"></div> <div style="border: 1px solid black; width: 20px; height: 20px; margin: 0 auto;"></div> <div style="border: 1px solid black; width: 20px; height: 20px; margin: 0 auto;"></div>	<div style="border: 1px solid black; width: 20px; height: 20px; margin: 0 auto;"></div> <div style="border: 1px solid black; width: 20px; height: 20px; margin: 0 auto;"></div> <div style="border: 1px solid black; width: 20px; height: 20px; margin: 0 auto;"></div> <div style="border: 1px solid black; width: 20px; height: 20px; margin: 0 auto;"></div>	<div style="border: 1px solid black; width: 20px; height: 20px; margin: 0 auto;"></div> <div style="border: 1px solid black; width: 20px; height: 20px; margin: 0 auto;"></div> <div style="border: 1px solid black; width: 20px; height: 20px; margin: 0 auto;"></div> <div style="border: 1px solid black; width: 20px; height: 20px; margin: 0 auto;"></div>	<div style="border: 1px solid black; width: 20px; height: 20px; margin: 0 auto;"></div> <div style="border: 1px solid black; width: 20px; height: 20px; margin: 0 auto;"></div> <div style="border: 1px solid black; width: 20px; height: 20px; margin: 0 auto;"></div> <div style="border: 1px solid black; width: 20px; height: 20px; margin: 0 auto;"></div>	<div style="border: 1px solid black; width: 20px; height: 20px; margin: 0 auto;"></div> <div style="border: 1px solid black; width: 20px; height: 20px; margin: 0 auto;"></div> <div style="border: 1px solid black; width: 20px; height: 20px; margin: 0 auto;"></div> <div style="border: 1px solid black; width: 20px; height: 20px; margin: 0 auto;"></div>	<div style="border: 1px solid black; width: 20px; height: 20px; margin: 0 auto;"></div> <div style="border: 1px solid black; width: 20px; height: 20px; margin: 0 auto;"></div> <div style="border: 1px solid black; width: 20px; height: 20px; margin: 0 auto;"></div> <div style="border: 1px solid black; width: 20px; height: 20px; margin: 0 auto;"></div>	<div style="border: 1px solid black; width: 20px; height: 20px; margin: 0 auto;"></div> <div style="border: 1px solid black; width: 20px; height: 20px; margin: 0 auto;"></div> <div style="border: 1px solid black; width: 20px; height: 20px; margin: 0 auto;"></div> <div style="border: 1px solid black; width: 20px; height: 20px; margin: 0 auto;"></div>	<div style="border: 1px solid black; width: 20px; height: 20px; margin: 0 auto;"></div> <div style="border: 1px solid black; width: 20px; height: 20px; margin: 0 auto;"></div> <div style="border: 1px solid black; width: 20px; height: 20px; margin: 0 auto;"></div> <div style="border: 1px solid black; width: 20px; height: 20px; margin: 0 auto;"></div>	<div style="border: 1px solid black; width: 20px; height: 20px; margin: 0 auto;"></div> <div style="border: 1px solid black; width: 20px; height: 20px; margin: 0 auto;"></div> <div style="border: 1px solid black; width: 20px; height: 20px; margin: 0 auto;"></div> <div style="border: 1px solid black; width: 20px; height: 20px; margin: 0 auto;"></div>	<div style="border: 1px solid black; width: 20px; height: 20px; margin: 0 auto;"></div> <div style="border: 1px solid black; width: 20px; height: 20px; margin: 0 auto;"></div> <div style="border: 1px solid black; width: 20px; height: 20px; margin: 0 auto;"></div> <div style="border: 1px solid black; width: 20px; height: 20px; margin: 0 auto;"></div>	<div style="border: 1px solid black; width: 20px; height: 20px; margin: 0 auto;"></div> <div style="border: 1px solid black; width: 20px; height: 20px; margin: 0 auto;"></div> <div style="border: 1px solid black; width: 20px; height: 20px; margin: 0 auto;"></div> <div style="border: 1px solid black; width: 20px; height: 20px; margin: 0 auto;"></div>	<div style="border: 1px solid black; width: 20px; height: 20px; margin: 0 auto;"></div> <div style="border: 1px solid black; width: 20px; height: 20px; margin: 0 auto;"></div> <div style="border: 1px solid black; width: 20px; height: 20px; margin: 0 auto;"></div> <div style="border: 1px solid black; width: 20px; height: 20px; margin: 0 auto;"></div>	<div style="border: 1px solid black; width: 20px; height: 20px; margin: 0 auto;"></div> <div style="border: 1px solid black; width: 20px; height: 20px; margin: 0 auto;"></div> <div style="border: 1px solid black; width: 20px; height: 20px; margin: 0 auto;"></div> <div style="border: 1px solid black; width: 20px; height: 20px; margin: 0 auto;"></div>	<div style="border: 1px solid black; width: 20px; height: 20px; margin: 0 auto;"></div> <div style="border: 1px solid black; width: 20px; height: 20px; margin: 0 auto;"></div> <div style="border: 1px solid black; width: 20px; height: 20px; margin: 0 auto;"></div> <div style="border: 1px solid black; width: 20px; height: 20px; margin: 0 auto;"></div>	<div style="border: 1px solid black; width: 20px; height: 20px; margin: 0 auto;"></div> <div style="border: 1px solid black; width: 20px; height: 20px; margin: 0 auto;"></div> <div style="border: 1px solid black; width: 20px; height: 20px; margin: 0 auto;"></div> <div style="border: 1px solid black; width: 20px; height: 20px; margin: 0 auto;"></div>	<div style="border: 1px solid black; width: 20px; height: 20px; margin: 0 auto;"></div> <div style="border: 1px solid black; width: 20px; height: 20px; margin: 0 auto;"></div> <div style="border: 1px solid black; width: 20px; height: 20px; margin: 0 auto;"></div> <div style="border: 1px solid black; width: 20px; height: 20px; margin: 0 auto;"></div>	<div style="border: 1px solid black; width: 20px; height: 20px; margin: 0 auto;"></div> <div style="border: 1px solid black; width: 20px; height: 20px; margin: 0 auto;"></div> <div style="border: 1px solid black; width: 20px; height: 20px; margin: 0 auto;"></div> <div style="border: 1px solid black; width: 20px; height: 20px; margin: 0 auto;"></div>	<div style="border: 1px solid black; width: 20px; height: 20px; margin: 0 auto;"></div> <div style="border: 1px solid black; width: 20px; height: 20px; margin: 0 auto;"></div> <div style="border: 1px solid black; width: 20px; height: 20px; margin: 0 auto;"></div> <div style="border: 1px solid black; width: 20px; height: 20px; margin: 0 auto;"></div>	<div style="border: 1px solid black; width: 20px; height: 20px; margin: 0 auto;"></div> <div style="border: 1px solid black; width: 20px; height: 20px; margin: 0 auto;"></div> <div style="border: 1px solid black; width: 20px; height: 20px; margin: 0 auto;"></div> <div style="border: 1px solid black; width: 20px; height: 20px; margin: 0 auto;"></div>	<div style="border: 1px solid black; width: 20px; height: 20px; margin: 0 auto;"></div> <div style="border: 1px solid black; width: 20px; height: 20px; margin: 0 auto;"></div> <div style="border: 1px solid black; width: 20px; height: 20px; margin: 0 auto;"></div> <div style="border: 1px solid black; width: 20px; height: 20px; margin: 0 auto;"></div>	<div style="border: 1px solid black; width: 20px; height: 20px; margin: 0 auto;"></div> <div style="border: 1px solid black; width: 20px; height: 20px; margin: 0 auto;"></div> <div style="border: 1px solid black; width: 20px; height: 20px; margin: 0 auto;"></div> <div style="border: 1px solid black; width: 20px; height: 20px; margin: 0 auto;"></div>	<div style="border: 1px solid black; width: 20px; height: 20px; margin: 0 auto;"></div> <div style="border: 1px solid black; width: 20px; height: 20px; margin: 0 auto;"></div> <div style="border: 1px solid black; width: 20px; height: 20px; margin: 0 auto;"></div> <div style="border: 1px solid black; width: 20px; height: 20px; margin: 0 auto;"></div>	<div style="border: 1px solid black; width: 20px; height: 20px; margin: 0 auto;"></div> <div style="border: 1px solid black; width: 20px; height: 20px; margin: 0 auto;"></div> <div style="border: 1px solid black; width: 20px; height: 20px; margin: 0 auto;"></div> <div style="border: 1px solid black; width: 20px; height: 20px; margin: 0 auto;"></div>	<div style="border: 1px solid black; width: 20px; height: 20px; margin: 0 auto;"></div> <div style="border: 1px solid black; width: 20px; height: 20px; margin: 0 auto;"></div> <div style="border: 1px solid black; width: 20px; height: 20px; margin: 0 auto;"></div> <div style="border: 1px solid black; width: 20px; height: 20px; margin: 0 auto;"></div>	<div style="border: 1px solid black; width: 20px; height: 20px; margin: 0 auto;"></div> <div style="border: 1px solid black; width: 20px; height: 20px; margin: 0 auto;"></div> <div style="border: 1px solid black; width: 20px; height: 20px; margin: 0 auto;"></div> <div style="border: 1px solid black; width: 20px; height: 20px; margin: 0 auto;"></div>	<div style="border: 1px solid black; width: 20px; height: 20px; margin: 0 auto;"></div> <div style="border: 1px solid black; width: 20px; height: 20px; margin: 0 auto;"></div> <div style="border: 1px solid black; width: 20px; height: 20px; margin: 0 auto;"></div> <div style="border: 1px solid black; width: 20px; height: 20px; margin: 0 auto;"></div>	<div style="border: 1px solid black; width: 20px; height: 20px; margin: 0 auto;"></div> <div style="border: 1px solid black; width: 20px; height: 20px; margin: 0 auto;"></div> <div style="border: 1px solid black; width: 20px; height: 20px; margin: 0 auto;"></div> <div style="border: 1px solid black; width: 20px; height: 20px; margin: 0 auto;"></div>	<div style="border: 1px solid black; width: 20px; height: 20px; margin: 0 auto;"></div> <div style="border: 1px solid black; width: 20px; height: 20px; margin: 0 auto;"></div> <div style="border: 1px solid black; width: 20px; height: 20px; margin: 0 auto;"></div> <div style="border: 1px solid black; width: 20px; height: 20px; margin: 0 auto;"></div>	<div style="border: 1px solid black; width: 20px; height: 20px; margin: 0 auto;"></div> <div style="border: 1px solid black; width: 20px; height: 20px; margin: 0 auto;"></div> <div style="border: 1px solid black; width: 20px; height: 20px; margin: 0 auto;"></div> <div style="border: 1px solid black; width: 20px; height: 20px; margin: 0 auto;"></div>	<div style="border: 1px solid black; width: 20px; height: 20px; margin: 0 auto;"></div> <div style="border: 1px solid black; width: 20px; height: 20px; margin: 0 auto;"></div> <div style="border: 1px solid black; width: 20px; height: 20px; margin: 0 auto;"></div> <div style="border: 1px solid black; width: 20px; height: 20px; margin: 0 auto;"></div>	<div style="border: 1px solid black; width: 20px; height: 20px; margin: 0 auto;"></div> <div style="border: 1px solid black; width: 20px; height: 20px; margin: 0 auto;"></div> <div style="border: 1px solid black; width: 20px; height: 20px; margin: 0 auto;"></div> <div style="border: 1px solid black; width: 20px; height: 20px; margin: 0 auto;"></div>	<div style="border: 1px solid black; width: 20px; height: 20px; margin: 0 auto;"></div> <div style="border: 1px solid black; width: 20px; height: 20px; margin: 0 auto;"></div> <div style="border: 1px solid black; width: 20px; height: 20px; margin: 0 auto;"></div> <div style="border: 1px solid black; width: 20px; height: 20px; margin: 0 auto;"></div>	<div style="border: 1px solid black; width: 20px; height: 20px; margin: 0 auto;"></div> <div style="border: 1px solid black; width: 20px; height: 20px; margin: 0 auto;"></div> <div style="border: 1px solid black; width: 20px; height: 20px; margin: 0 auto;"></div> <div style="border: 1px solid black; width: 20px; height: 20px; margin: 0 auto;"></div>	<div style="border: 1px solid black; width: 20px; height: 20px; margin: 0 auto;"></div> <div style="border: 1px solid black; width: 20px; height: 20px; margin: 0 auto;"></div> <div style="border: 1px solid black; width: 20px; height: 20px; margin: 0 auto;"></div> <div style="border: 1px solid black; width: 20px; height: 20px; margin: 0 auto;"></div>	<div style="border: 1px solid black; width: 20px; height: 20px; margin: 0 auto;"></div> <div style="border: 1px solid black; width: 20px; height: 20px; margin: 0 auto;"></div> <div style="border: 1px solid black; width: 20px; height: 20px; margin: 0 auto;"></div> <div style="border: 1px solid black; width: 20px; height: 20px; margin: 0 auto;"></div>	<div style="border: 1px solid black; width: 20px; height: 20px; margin: 0 auto;"></div> <div style="border: 1px solid black; width: 20px; height: 20px; margin: 0 auto;"></div> <div style="border: 1px solid black; width: 20px; height: 20px; margin: 0 auto;"></div> <div style="border: 1px solid black; width: 20px; height: 20px; margin: 0 auto;"></div>	<div style="border: 1px solid black; width: 20px; height: 20px; margin: 0 auto;"></div> <div style="border: 1px solid black; width: 20px; height: 20px; margin: 0 auto;"></div> <div style="border: 1px solid black; width: 20px; height: 20px; margin: 0 auto;"></div> <div style="border: 1px solid black; width: 20px; height: 20px; margin: 0 auto;"></div>	<div style="border: 1px solid black; width: 20px; height: 20px; margin: 0 auto;"></div> <div style="border: 1px solid black; width: 20px; height: 20px; margin: 0 auto;"></div> <div style="border: 1px solid black; width: 20px; height: 20px; margin: 0 auto;"></div> <div style="border: 1px solid black; width: 20px; height: 20px; margin: 0 auto;"></div>	<div style="border: 1px solid black; width: 20px; height: 20px; margin: 0 auto;"></div> <div style="border: 1px solid black; width: 20px; height: 20px; margin: 0 auto;"></div> <div style="border: 1px solid black; width: 20px; height: 20px; margin: 0 auto;"></div> <div style="border: 1px solid black; width: 20px; height: 20px; margin: 0 auto;"></div>	<div style="border: 1px solid black; width: 20px; height: 20px; margin: 0 auto;"></div> <div style="border: 1px solid black; width: 20px; height: 20px; margin: 0 auto;"></div> <div style="border: 1px solid black; width: 20px; height: 20px; margin: 0 auto;"></div> <div style="border: 1px solid black; width: 20px; height: 20px; margin: 0 auto;"></div>	<div style="border: 1px solid black; width: 20px; height: 20px; margin: 0 auto;"></div> <div style="border: 1px solid black; width: 20px; height: 20px; margin: 0 auto;"></div> <div style="border: 1px solid black; width: 20px; height: 20px; margin: 0 auto;"></div> <div style="border: 1px solid black; width: 20px; height: 20px; margin: 0 auto;"></div>	<div style="border: 1px solid black; width: 20px; height: 20px; margin: 0 auto;"></div> <div style="border: 1px solid black; width: 20px; height: 20px; margin: 0 auto;"></div> <div style="border: 1px solid black; width: 20px; height: 20px; margin: 0 auto;"></div> <div style="border: 1px solid black; width: 20px; height: 20px; margin: 0 auto;"></div>	<div style="border: 1px solid black; width: 20px; height: 20px; margin: 0 auto;"></div> <div style="border: 1px solid black; width: 20px; height: 20px; margin: 0 auto;"></div> <div style="border: 1px solid black; width: 20px; height: 20px; margin: 0 auto;"></div> <div style="border: 1px solid black; width: 20px; height: 20px; margin: 0 auto;"></div>	<div style="border: 1px solid black; width: 20px; height: 20px; margin: 0 auto;"></div> <div style="border: 1px solid black; width: 20px; height: 20px; margin: 0 auto;"></div> <div style="border: 1px solid black; width: 20px; height: 20px; margin: 0 auto;"></div> <div style="border: 1px solid black; width: 20px; height: 20px; margin: 0 auto;"></div>	<div style="border: 1px solid black; width: 20px; height: 20px; margin: 0 auto;"></div> <div style="border: 1px solid black; width: 20px; height: 20px; margin: 0 auto;"></div> <div style="border: 1px solid black; width: 20px; height: 20px; margin: 0 auto;"></div> <div style="border: 1px solid black; width: 20px; height: 20px; margin: 0 auto;"></div>	<div style="border: 1px solid black; width: 20px; height: 20px; margin: 0 auto;"></div> <div style="border: 1px solid black; width: 20px; height: 20px; margin: 0 auto;"></div> <div style="border: 1px solid black; width: 20px; height: 20px; margin: 0 auto;"></div> <div style="border: 1px solid black; width: 20px; height: 20px; margin: 0 auto;"></div>	<div style="border: 1px solid black; width: 20px; height: 20px; margin: 0 auto;"></div> <div style="border: 1px solid black; width: 20px; height: 20px; margin: 0 auto;"></div> <div style="border: 1px solid black; width: 20px; height: 20px; margin: 0 auto;"></div> <div style="border: 1px solid black; width: 20px; height: 20px; margin: 0 auto;"></div>	<div style="border: 1px solid black; width: 20px; height: 20px; margin: 0 auto;"></div> <div style="border: 1px solid black; width: 20px; height: 20px; margin: 0 auto;"></div> <div style="border: 1px solid black; width: 20px; height: 20px; margin: 0 auto;"></div> <div style="border: 1px solid black; width: 20px; height: 20px; margin: 0 auto;"></div>	<div style="border: 1px solid black; width: 20px; height: 20px; margin: 0 auto;"></div> <div style="border: 1px solid black; width: 20px; height: 20px; margin: 0 auto;"></div> <div style="border: 1px solid black; width: 20px; height: 20px; margin: 0 auto;"></div> <div style="border: 1px solid black; width: 20px; height: 20px; margin: 0 auto;"></div>	<div style="border: 1px solid black; width: 20px; height: 20px; margin: 0 auto;"></div> <div style="border: 1px solid black; width: 20px; height: 20px; margin: 0 auto;"></div> <div style="border: 1px solid black; width: 20px; height: 20px; margin: 0 auto;"></div> <div style="border: 1px solid black; width: 20px; height: 20px; margin: 0 auto;"></div>	<div style="border: 1px solid black; width: 20px; height: 20px; margin: 0 auto;"></div> <div style="border: 1px solid black; width: 20px; height: 20px; margin: 0 auto;"></div> <div style="border: 1px solid black; width: 20px; height: 20px; margin: 0 auto;"></div> <div style="border: 1px solid black; width: 20px; height: 20px; margin: 0 auto;"></div>	<div style="border: 1px solid black; width: 20px; height: 20px; margin: 0 auto;"></div> <div style="border: 1px solid black; width: 20px; height: 20px; margin: 0 auto;"></div> <div style="border: 1px solid black; width: 20px; height: 20px; margin: 0 auto;"></div> <div style="border: 1px solid black; width: 20px; height: 20px; margin: 0 auto;"></div>	<div style="border: 1px solid black; width: 20px; height: 20px; margin: 0 auto;"></div> <div style="border: 1px solid black; width: 20px; height: 20px; margin: 0 auto;"></div> <div style="border: 1px solid black; width: 20px; height: 20px; margin: 0 auto;"></div> <div style="border: 1px solid black; width: 20px; height: 20px; margin: 0 auto;"></div>	<div style="border: 1px solid black; width: 20px; height: 20px; margin: 0 auto;"></div> <div style="border: 1px solid black; width: 20px; height: 20px; margin: 0 auto;"></div> <div style="border: 1px solid black; width: 20px; height: 20px; margin: 0 auto;"></div> <div style="border: 1px solid black; width: 20px; height: 20px; margin: 0 auto;"></div>	<div style="border: 1px solid black; width: 20px; height: 20px; margin: 0 auto;"></div> <div style="border: 1px solid black; width: 20px; height: 20px; margin: 0 auto;"></div> <div style="border: 1px solid black; width: 20px; height: 20px; margin: 0 auto;"></div> <div style="border: 1px solid black; width: 20px; height: 20px; margin: 0 auto;"></div>	<div style="border: 1px solid black; width: 20px; height: 20px; margin: 0 auto;"></div> <div style="border: 1px solid black; width: 20px; height: 20px; margin: 0 auto;"></div> <div style="border: 1px solid black; width: 20px; height: 20px; margin: 0 auto;"></div> <div style="border: 1px solid black; width: 20px; height: 20px; margin: 0 auto;"></div>	<div style="border: 1px solid black; width: 20px; height: 20px; margin: 0 auto;"></div> <div style="border: 1px solid black; width: 20px; height: 20px; margin: 0 auto;"></div> <div style="border: 1px solid black; width: 20px; height: 20px; margin: 0 auto;"></div> <div style="border: 1px solid black; width: 20px; height: 20px; margin: 0 auto;"></div>	<div style="border: 1px solid black; width: 20px; height: 20px; margin: 0 auto;"></div> <div style="border: 1px solid black; width: 20px; height: 20px; margin: 0 auto;"></div> <div style="border: 1px solid black; width: 20px; height: 20px; margin: 0 auto;"></div> <div style="border: 1px solid black; width: 20px; height: 20px; margin: 0 auto;"></div>	<div style="border: 1px solid black; width: 20px; height: 20px; margin: 0 auto;">&lt;/</div>
--	---	---	---	---	---	---	---	---	---	---	---	---	---	---	---	---	---	---	---	---	---	---	---	---	---	---	---	---	---	---	---	---	---	---	---	---	---	---	---	---	---	---	---	---	---	---	---	---	---	---	---	---	---	---	---	---	---	---	---	---	---	---	---	---	---	---	---	---	---	---	---	---	---	---	--

## Informationsblatt

### als Bestandteil des Erhebungsvordrucks der Statistik der Jugendhilfe - Teil I

#### 2: Betreuung einzelner junger Menschen 199.

##### Art, Zweck und Umfang der Erhebung

Über junge Menschen, denen ambulante Einzelbetreuung gewährt wird, wird jährlich eine Totalerhebung durchgeführt. Mit der Befragung sollen umfassende und zuverlässige statistische Daten über die ambulanten sozialpädagogischen Maßnahmen der Jugendhilfe und über die Situation der dadurch betreuten jungen Menschen bereitgestellt werden. Die Angaben dienen zur Beobachtung der Entwicklung der unterschiedlichen Formen der ambulanten erzieherischen Hilfen und zur Beantwortung von aktuellen jugend- und familienpolitischen Fragestellungen. Sie werden ferner für Planungsaufgaben auf dem Gebiet der Jugendhilfe und für die Fortentwicklung des Jugendhilferechts benötigt.

##### Rechtsgrundlagen

§§ 98 bis 103 des Achten Buches Sozialgesetzbuch (SGB VIII) in der Fassung der Bekanntmachung vom 3. Mai 1993 (BGBl. I S. 637), das zuletzt durch Artikel 5 des Gesetzes vom 13. Juni 1994 (BGBl. I S. 1229) geändert worden ist, in Verbindung mit dem Gesetz über die Statistik für Bundeszwecke (Bundesstatistikgesetz-BStatG) vom 22. Januar 1987 (BGBl. I S. 462, 565), zuletzt geändert durch Artikel 6 Abs. 36 des Gesetzes vom 27. Dezember 1993 (BGBl. I S. 2378, 1994 I S. 2439).

Erhoben werden die Angaben zu § 99 Abs. 1 Nr. 1 Buchstaben a), b) SGB VIII.

Die Auskunftspflicht ergibt sich aus § 102 Abs. 2 Nr. 1 und 6 SGB VIII in Verbindung mit § 15 BStatG. Hiernach sind die örtlichen Träger der Jugendhilfe sowie die Träger der freien Jugendhilfe auskunftspflichtig. Gemäß § 15 Abs. 6 BStatG haben Widerspruch und Anfechtungsklage gegen die Aufforderung zur Auskunftserteilung keine aufschiebende Wirkung.

Zur Durchführung der Erhebung übermitteln die Träger der öffentlichen Jugendhilfe den statistischen Ämtern der Länder auf Anforderung die erforderlichen Anschriften der übrigen Auskunftspflichtigen.

##### Geheimhaltung

Die erhobenen Einzelangaben werden nach § 16 BStatG grundsätzlich geheimgehalten. Nur in ausdrücklich gesetzlich geregelten Ausnahmefällen dürfen Einzelangaben übermittelt werden.

Eine Übermittlung der erhobenen Angaben ist nach § 103 SGB VIII in Verbindung mit § 16 Abs. 4 BStatG

an oberste Bundes- und Landesbehörden in Form von Tabellen mit statistischen Ergebnissen zulässig, auch wenn Tabellenfelder nur einen einzigen Fall ausweisen, sofern diese Tabellen nicht tiefer als auf Regierungsbezirksebene, im Fall der Stadtstaaten auf Bezirksebene, gegliedert sind. Eine Übermittlung von Einzelangaben mit Namen und Anschrift ist ausgeschlossen.

Nach § 16 Abs. 6 BStatG ist es möglich, den Hochschulen oder sonstigen Einrichtungen mit der Aufgabe unabhängiger wissenschaftlicher Forschung für die Durchführung wissenschaftlicher Vorhaben Einzelangaben dann zur Verfügung zu stellen, wenn diese so anonymisiert sind, daß sie nur mit einem unverhältnismäßig großen Aufwand an Zeit, Kosten und Arbeitskraft den Befragten oder Betroffenen wieder zugeordnet werden können.

Die Pflicht zur Geheimhaltung besteht auch für Personen, die Empfänger von Einzelangaben sind.

##### Hilfsmerkmale, Trennen und Löschen, laufende Nummern/Ordnungsnummern

Name und Anschrift der auskunftgebenden Stelle, die Kenn-Nummer, die von der hilfeleistenden Stelle für jeden zu meldenden Betreuungsfall frei vergeben wird, sowie Name und Telefonnummer der für eventuelle Rückfragen zur Verfügung stehenden Person sind Hilfsmerkmale, die lediglich der technischen Durchführung der Erhebung dienen. Sie werden nach Abschluß der Prüfung der Angaben vom Erhebungsvordruck abgetrennt, gesondert aufbewahrt und spätestens nach Abschluß der nächsten Erhebung vernichtet.

Die verwendete "laufende Nummer" ist eine frei vergabene Nummer, die nur der Unterscheidung der in die Erhebung einbezogenen Hilfeempfänger dient.

##### Abgrenzung des Erhebungsbereichs

In die Erhebung werden einbezogen,

- junge Menschen, für die ein Erziehungsbeistand oder ein Betreuungshelfer tätig bzw. eingesetzt wird,
- junge Menschen, die sich kraft richterlicher Weisung, auf Veranlassung des Jugendamtes oder freiwillig an sozialer Gruppenarbeit beteiligen.

## Meldung zur Statistik

Für jeden Fall, in dem erzieherische Hilfe in Form eines Erziehungsbeistandes, Betreuungshelfers oder der Beteiligung an sozialer Gruppenarbeit gewährt wird, bitte einen Erhebungsvordruck 2 "Betreuung einzelner junger Menschen" anlegen und bei Ende der Hilfe versehen mit der Monats- und Jahresangabe unmittelbar dem zuständigen Statistischen Landesamt zusenden. Werden einem jungen Menschen im Berichtsjahr also beispielsweise zwei Hilfen verschiedener Art gewährt (z.B. Betreuung durch einen Betreuungshelfer und soziale Gruppenarbeit), so sind zwei Erhebungsvordrucke auszufüllen. Findet die Betreuung in einer Gruppe statt, ist ebenfalls für jeden Beteiligten ein besonderer Erhebungsvordruck auszufüllen und bei Ende der Hilfe dem Statistischen Landesamt zu übermitteln.

Dauert die ambulante Betreuung über das Berichtsjahr hinaus an, bitte die Satzstelle 29 (Hilfe dauert an) ankreuzen und den Erhebungsvordruck zum Jahresende, spätestens bis zum 1. Februar des dem Berichtsjahr folgenden Jahres, dem Statistischen Landesamt übersenden. In diesem Fall ist es zweckmäßig, die Angaben auf einen neuen Erhebungsvordruck zu übertragen, der dann für die Meldung im nächsten Jahr verwendet wird.

Grundsätzlich meldet die die Betreuung durchführende Stelle.

## Erläuterungen zu den Erhebungsmerkmalen

### Art der Hilfe (Sst 16)

- Unterstützung durch Erziehungsbeistand  
Pädagogisch fundierte ambulante Erziehungshilfe, die das Kind, den Jugendlichen oder den jungen Volljährigen bei der Bewältigung von Entwicklungsproblemen möglichst unter Einbeziehung des sozialen Umfelds unterstützen und unter Erhaltung des Lebensbezugs zur Familie seine Selbstständigkeit fördern soll.
- Unterstützung durch Betreuungshelfer  
Eine richterliche Weisung, die dem Jugendlichen oder jungen Volljährigen auferlegt, sich der Betreuung und Aufsicht eines Betreuungshelfers zu unterstellen, kommt überwiegend als alleinige Anordnung in Betracht, ggf. in Verbindung mit anderen Erziehungsmaßnahmen oder Zuchtmitteln sowie als vorläufige Maßnahme gemäß § 71 Abs. 1 Jugendgerichtsgesetz.

Das Jugendamt kann einen Betreuungshelfer auch bereits im Vorfeld eines Gerichtsverfahrens einsetzen, um so darauf hinzuwirken, daß von einer strafrechtlichen Verfolgung abgesehen bzw. ein bereits eingeleitetes Verfahren eingestellt wird.

### • soziale Gruppenarbeit

Soziale Gruppenarbeit soll helfen, Erziehungsprobleme junger Menschen zu bewältigen und auf der Grundlage eines gruppenpädagogischen Konzepts die Entwicklung junger Menschen durch soziales Lernen in der Gruppe fördern.

In der Praxis sind für diese Hilfeart auch Bezeichnungen wie Erziehungskurse, Übungs- und Erfahrungskurse oder soziale Trainingskurse üblich. Soziale Gruppenarbeit wird nicht nur als Weisung im Rahmen des Jugendgerichtsgesetzes, sondern zunehmend auch für nicht-delinquente junge Menschen mit vergleichbaren Entwicklungsdefiziten eingesetzt.

Nicht zur sozialen Gruppenarbeit zählt der sogenannte "Täter-Opfer-Ausgleich".

### Beginn der Hilfe (Sst 17 - 22)

Maßgebend für den Beginn der Hilfe ist das Tätigwerden des Erziehungsbeistandes, des Betreuungshelfers bzw. der betreuenden Stelle.

Bei der sozialen Gruppenarbeit gilt der Monat und das Jahr des ersten Zusammentreffens der Gruppe als Beginn der Hilfe.

### Ende der Hilfe (Sst 23 - 28)

Hier sind der Monat und das Jahr der Aufhebung der Hilfe oder des letzten Kontaktes mit dem jungen Menschen einzutragen.

Eine Maßnahme gilt als abgeschlossen, wenn während eines halben Jahres kein Kontakt stattgefunden hat.

### Angaben zur betreuten Person

Bei den Angaben zur "Staatsangehörigkeit" und zu "Junger Mensch lebt bei" sind die Gegebenheiten bei Beginn der Hilfe maßgebend.

### Staatsangehörigkeit (Sst 35)

Hat der junge Mensch außer der deutschen noch eine weitere Staatsangehörigkeit, so ist ausschließlich "deutsch" anzukreuzen.

### Junger Mensch lebt ... (Sst 37)

- Zu den Eltern zählen auch Adoptiveltern, dagegen nicht Pflegeeltern.
- Zu den Heimen gehören auch heilpädagogische und therapeutische Heime.

### Angaben zur Hilfe

#### Wer hat die Hilfe angeregt? (Sst 38)

Es ist nur eine Angabe zulässig. Die Kontaktaufnahme kann vielfältig sein, z.B. telefonisch, schriftlich oder persönlich. Anzugeben ist der/die Erstmeldende.



Unter "Sonstige" sind z.B. zu erfassen Arzt, Pflegeeltern, andere Personensorgeberechtigte (Vormund, Pfleger).

#### **Anlaß der Hilfe (Sst 39 - 49)**

Unter "Anlaß" werden diejenigen Ereignisse oder Faktoren verstanden, die die Probleme ausgelöst haben.

Sie sollen insoweit angegeben werden, als sie zu Beginn der Hilfe bekannt waren.

Es sind bis zu zwei Ankreuzungen möglich.

- **Beziehungsprobleme (Sst 40)**  
können z.B. im Erziehungsgeschehen zwischen Kind und Eltern, im Verhältnis der Eltern zueinander oder im Verhalten zur sozialen Umwelt allgemein auftreten.
- **Schul-/Ausbildungsprobleme (Sst 41)**  
Hierunter fallen insbesondere individuell bedingte Lern- und Leistungsschwierigkeiten.

- **Straftat des Jugendlichen/jungen Volljährigen (Sst 42)**

ist nur bei Strafmündigkeit anzugeben, d.h. wenn der junge Mensch das 14. Lebensjahr bereits vollendet hat. Bei delinquentem Verhalten von Kindern unter 14 Jahren ist hingegen "Entwicklungsauffälligkeiten" anzukreuzen.

- **Anzeichen für Kindesmißhandlung (Sst 44)**

Mit Kindesmißhandlung in Familien sind alle situativen psychischen und physischen Gewaltanwendungen gegen Kinder gemeint, die entweder körperliche Verletzungen zur Folge haben oder/und im Kind existenzbedrohende Angstgefühle hervorrufen.

- **Wohnungsprobleme (Sst 47)**

Wohnungsprobleme umfassen unzureichende Wohnverhältnisse, Nichtseßhaftigkeit/Obdachlosigkeit, Trebe.

Die Angaben zu den Anlässen "Straftat" (Sst 42), "Suchtprobleme" (Sst 43) und "Arbeitslosigkeit" (Sst 48) beziehen sich ausschließlich auf den betreuten jungen Menschen, nicht jedoch auf andere Familienmitglieder.



# **SOZIALPÄDAGOGISCHE FAMILIENHILFE**



1 Familien am 31.12.1994 und Familien mit beendeter Hilfe 1994  
nach deren Zusammensetzung sowie nach Trägergruppen

Bezugsperson(en) Staatsangehörigkeit der Eltern/ des Elternteils	Familien am 31.12.			Familien mit beendeter Hilfe		
	insgesamt	betreut durch		insgesamt	betreut durch	
		öffentliche Träger	freie Träger		öffentliche Träger	freie Träger
Eltern .....	3 810	2 406	1 404	2 614	1 798	816
In der Familie leben ständig						
alle Kinder/Jugendliche .....	3 267	2 078	1 189	2 273	1 573	700
nicht alle Kinder/Jugendliche .....	543	328	215	341	225	116
Zahl der ständig in der Familie lebenden Kinder/Jugendlichen						
1 .....	664	440	224	572	438	134
2 .....	1 123	732	391	746	518	228
3 .....	977	600	377	606	404	202
4 .....	551	328	223	384	242	142
5 .....	252	156	96	189	116	73
6 und mehr .....	243	150	93	117	80	37
Elternteil mit Stiefelternteil/Partner .....	1 558	1 029	529	1 250	888	362
In der Familie leben ständig						
alle Kinder/Jugendliche .....	1 260	835	425	1 012	732	280
nicht alle Kinder/Jugendliche .....	298	194	104	238	156	82
Zahl der ständig in der Familie lebenden Kinder/Jugendlichen						
1 .....	369	259	110	317	244	73
2 .....	470	305	165	393	275	118
3 .....	387	258	129	303	213	90
4 .....	192	116	76	145	94	51
5 .....	98	67	31	53	38	15
6 und mehr .....	42	24	18	39	24	15
Alleinerziehender Elternteil .....	4 583	2 960	1 623	3 102	2 172	930
In der Familie leben ständig						
alle Kinder/Jugendliche .....	3 921	2 566	1 355	2 655	1 884	771
nicht alle Kinder/Jugendliche .....	662	394	268	447	288	159
Zahl der ständig in der Familie lebenden Kinder/Jugendlichen						
1 .....	1 452	1 011	441	1 052	797	255
2 .....	1 468	940	528	1 047	712	335
3 und mehr .....	1 663	1 009	654	1 003	663	340
Insgesamt .....	9 951	6 395	3 556	6 966	4 858	2 108
In der Familie leben ständig						
alle Kinder/Jugendliche .....	8 448	5 479	2 969	5 940	4 189	1 751
nicht alle Kinder/Jugendliche .....	1 503	916	587	1 026	669	357
Zahl der ständig in der Familie lebenden Kinder/Jugendlichen						
1 .....	2 485	1 710	775	1 941	1 479	462
2 .....	3 061	1 977	1 084	2 186	1 505	681
3 .....	2 310	1 431	879	1 472	996	476
4 .....	1 191	721	470	822	527	295
5 .....	518	324	194	340	216	124
6 und mehr .....	386	232	154	205	135	70
Deutsche .....	9 118	5 792	3 326	6 351	4 392	1 959
Nichtdeutsche .....	636	473	163	475	370	105
Deutsche/Nichtdeutsche .....	197	130	67	140	96	44
Familien in denen						
alle Kinder unter 3 Jahre alt sind .....	838	541	297	533	363	170
alle Kinder/Jugendliche zwischen						
6 und 15 Jahre alt sind .....	2 605	1 744	861	1 805	1 292	513
alle Kinder/Jugendliche zwischen						
12 und 18 Jahre alt sind .....	1 072	792	280	926	750	176
der Geburtenabstand zwischen ältesten						
und jüngstem Kind/Jugendlichen						
10 Jahre und mehr beträgt .....	1 454	892	562	923	617	306

## 2 Familien nach deren Zusammensetzung und Anregendem der Hilfe

2.1 Familien am 31.12.1994

Bezugsperson(en) Staatsangehörigkeit der Eltern/ des Elternteils Familiientyp	Insgesamt	Hilfe wurde angeregt durch				
		Eltern/ Elternteil	Jugendamt/ ASD	andere öffentliche Stellen	Dienste freier Träger	sonstige
Eltern .....	3 810	657	2 386	443	209	115
In der Familie leben ständig alle Kinder/Jugendliche .....	3 267	592	1 983	392	196	104
nicht alle Kinder/Jugendliche .....	543	65	403	51	13	11
Zahl der ständig in der Familie lebenden Kinder/Jugendlichen						
1 .....	664	103	402	92	39	28
2 .....	1 123	204	681	135	58	45
3 .....	977	183	608	105	59	22
4 .....	551	93	365	53	28	12
5 .....	252	38	160	34	13	7
6 und mehr .....	243	36	170	24	12	1
Elternteil mit Stiefelternteil/Partner .....	1 558	282	993	187	57	39
In der Familie leben ständig alle Kinder/Jugendliche .....	1 260	233	785	163	46	33
nicht alle Kinder/Jugendliche .....	298	49	208	24	11	6
Zahl der ständig in der Familie lebenden Kinder/Jugendlichen						
1 .....	369	74	209	59	12	15
2 .....	470	78	305	56	19	12
3 .....	387	72	255	44	10	6
4 .....	182	34	126	19	9	4
5 .....	98	16	72	6	4	-
6 und mehr .....	42	8	26	3	3	2
Alleinerziehender Elternteil .....	4 583	843	2 880	453	225	182
In der Familie leben ständig alle Kinder/Jugendliche .....	3 921	743	2 398	416	193	171
nicht alle Kinder/Jugendliche .....	662	100	482	37	32	11
Zahl der ständig in der Familie lebenden Kinder/Jugendlichen						
1 .....	1 452	245	840	192	81	94
2 .....	1 468	290	932	133	66	47
3 und mehr .....	1 663	308	1 108	128	78	41
Insgesamt .....	9 951	1 782	6 259	1 083	491	336
In der Familie leben ständig alle Kinder/Jugendliche .....	8 448	1 568	5 166	971	435	308
nicht alle Kinder/Jugendliche .....	1 503	214	1 093	112	56	28
Zahl der ständig in der Familie lebenden Kinder/Jugendlichen						
1 .....	2 485	422	1 451	343	132	137
2 .....	3 061	572	1 918	324	143	104
3 .....	2 310	433	1 476	232	118	51
4 .....	1 191	217	793	97	55	29
5 .....	518	75	358	53	21	11
6 und mehr .....	386	63	263	34	22	4
Deutsche .....	9 118	1 656	5 753	961	434	314
Nichtdeutsche .....	638	95	383	95	43	20
Deutsche/Nichtdeutsche .....	197	31	123	27	14	2
Familien in denen alle Kinder unter 3 Jahre alt sind .....	838	88	545	77	51	77
alle Kinder/Jugendliche zwischen 6 und 15 Jahre alt sind .....	2 605	522	1 511	355	134	83
alle Kinder/Jugendliche zwischen 12 und 18 Jahre alt sind .....	1 072	258	574	154	39	47
der Geburtenabstand zwischen ältesten und jüngstem Kind/Jugendlichen 10 Jahre und mehr beträgt .....	1 454	232	974	142	68	38

## 2 Familien nach deren Zusammensetzung und Anregendem der Hilfe

## 2.2 Familien mit beendeter Hilfe 1994

Bezugsperson(en) Staatsangehörigkeit der Eltern/ des Elternteils Familiientyp	Insgesamt	Hilfe wurde angeregt durch				
		Eltern/ Elternteil	Jugendamt/ ASD	andere öffentliche Stellen	Dienste freier Träger	sonstige
Eltern .....	2 614	492	1 529	371	129	93
In der Familie leben ständig						
alle Kinder/Jugendliche .....	2 273	455	1 266	348	118	86
nicht alle Kinder/Jugendliche .....	341	37	263	23	11	7
Zahl der ständig in der Familie lebenden Kinder/Jugendlichen						
1 .....	572	114	315	85	30	28
2 .....	746	156	413	113	39	25
3 .....	606	116	349	93	29	19
4 .....	384	66	236	46	23	13
5 .....	189	26	135	22	2	4
6 und mehr .....	117	14	81	12	6	4
Elternteil mit Stiefelternteil/Partner .....	1 250	256	739	178	29	48
In der Familie leben ständig						
alle Kinder/Jugendliche .....	1 012	225	570	158	22	37
nicht alle Kinder/Jugendliche .....	238	31	169	20	7	11
Zahl der ständig in der Familie lebenden Kinder/Jugendlichen						
1 .....	317	68	161	62	11	15
2 .....	393	86	227	53	11	16
3 .....	303	62	187	39	6	9
4 .....	145	31	96	12	1	6
5 .....	53	5	38	8	-	2
6 und mehr .....	39	4	30	4	-	1
Alleinerziehender Elternteil .....	3 102	563	1 923	359	145	112
In der Familie leben ständig						
alle Kinder/Jugendliche .....	2 655	505	1 589	337	124	100
nicht alle Kinder/Jugendliche .....	447	58	334	22	21	12
Zahl der ständig in der Familie lebenden Kinder/Jugendlichen						
1 .....	1 052	202	593	155	42	60
2 .....	1 047	188	652	124	54	29
3 und mehr .....	1 003	173	678	80	49	23
Insgesamt .....	6 966	1 311	4 191	908	303	253
In der Familie leben ständig						
alle Kinder/Jugendliche .....	5 940	1 185	3 425	843	264	223
nicht alle Kinder/Jugendliche .....	1 026	126	766	65	39	30
Zahl der ständig in der Familie lebenden Kinder/Jugendlichen						
1 .....	1 941	384	1 069	302	83	103
2 .....	2 186	430	1 292	290	104	70
3 .....	1 472	276	917	178	61	40
4 .....	822	152	525	82	41	22
5 .....	340	45	243	36	5	11
6 und mehr .....	205	24	145	20	9	7
Deutsche .....	6 351	1 196	3 831	820	266	238
Nichtdeutsche .....	475	90	269	74	29	13
Deutsche/Nichtdeutsche .....	140	25	91	14	8	2
Familien in denen						
alle Kinder unter 3 Jahre alt sind .....	533	57	364	52	31	29
alle Kinder/Jugendliche zwischen						
6 und 15 Jahre alt sind .....	1 805	384	1 025	272	71	53
alle Kinder/Jugendliche zwischen						
12 und 18 Jahre alt sind .....	926	278	413	174	22	39
der Geburtenabstand zwischen ältesten und jüngstem Kind/Jugendlichen						
10 Jahre und mehr beträgt .....	923	165	595	103	30	30

Lfd. Nr.	Bezugsperson(en) Staatsangehörigkeit der Eltern/ des Elternteils Familientyp	Insge- samt 1)						Anzeichen für Kin- desmiß- handlung	Anzeichen für sexu- ellen Mißbrauch
			Entwick- lungsauf- fällig- keiten	Erziehungs- schwierig- keiten	Beziehungs- probleme	Vernach- lässigung des Kindes/ Jugend- lichen			
1	Eltern .....	3 810	1 593	2 323	1 368	641	191	125	
2	In der Familie leben ständig alle Kinder/Jugendliche .....	3 267	1 378	1 989	1 183	504	145	89	
3	nicht alle Kinder/Jugendliche .....	543	215	334	185	137	46	36	
	Zahl der ständig in der Familie lebenden Kinder/Jugendlichen								
4	1 .....	664	225	332	246	113	31	12	
5	2 .....	1 123	486	666	436	182	66	34	
6	3 .....	977	423	642	361	153	37	43	
7	4 .....	551	244	376	209	75	32	25	
8	5 .....	252	109	155	61	58	17	8	
9	6 und mehr .....	243	106	152	55	60	8	3	
10	Elternteil mit Stiefelternteil/Partner .....	1 558	623	960	596	275	78	71	
11	In der Familie leben ständig alle Kinder/Jugendliche .....	1 260	509	776	485	199	60	58	
12	nicht alle Kinder/Jugendliche .....	298	114	184	111	76	18	13	
	Zahl der ständig in der Familie lebenden Kinder/Jugendlichen								
13	1 .....	369	143	190	148	69	11	14	
14	2 .....	470	199	302	185	77	26	18	
15	3 .....	387	147	253	150	70	30	21	
16	4 .....	192	79	126	72	33	6	7	
17	5 .....	98	36	63	28	21	4	7	
18	6 und mehr .....	42	19	26	13	5	1	4	
19	Alleinerziehender Elternteil .....	4 583	1 571	2 832	1 460	709	102	184	
20	In der Familie leben ständig alle Kinder/Jugendliche .....	3 921	1 328	2 393	1 252	558	81	135	
21	nicht alle Kinder/Jugendliche .....	662	243	439	208	151	21	49	
	Zahl der ständig in der Familie lebenden Kinder/Jugendlichen								
22	1 .....	1 452	448	739	529	216	33	40	
23	2 .....	1 468	503	925	462	239	41	67	
24	3 und mehr .....	1 663	620	1 168	469	254	28	77	
25	Insgesamt .....	9 951	3 787	6 115	3 424	1 625	371	380	
26	In der Familie leben ständig alle Kinder/Jugendliche .....	8 448	3 215	5 158	2 920	1 261	286	282	
27	nicht alle Kinder/Jugendliche .....	1 503	572	957	504	364	85	98	
	Zahl der ständig in der Familie lebenden Kinder/Jugendlichen								
28	1 .....	2 485	816	1 261	923	398	75	66	
29	2 .....	3 061	1 188	1 893	1 083	498	133	119	
30	3 .....	2 310	921	1 555	794	367	79	102	
31	4 .....	1 191	485	819	395	178	49	55	
32	5 .....	518	213	332	135	100	23	26	
33	6 und mehr .....	386	164	255	94	84	12	12	
34	Deutsche .....	9 118	3 494	5 590	3 127	1 520	338	358	
35	Nichtdeutsche .....	636	223	394	201	72	31	16	
36	Deutsche/Nichtdeutsche .....	197	70	131	96	33	2	6	
	Familien in denen								
37	alle Kinder unter 3 Jahre alt sind .....	838	206	358	341	193	41	5	
38	alle Kinder/Jugendliche zwischen 6 und 15 Jahre alt sind .....	2 605	1 003	1 581	882	323	65	114	
39	alle Kinder/Jugendliche zwischen 12 und 18 Jahre alt sind .....	1 072	357	642	415	94	9	42	
40	der Geburtenabstand zwischen ältesten und jüngstem Kind/Jugendlichen 10 Jahre und mehr beträgt .....	1 454	531	958	473	234	47	74	

1) Ohne Mehrfachzählungen.

2) Für jede Familie konnten bis zu drei Anlässe  
der Hilfe angegeben werden.



bisheriger durchschnittlicher Dauer und Anlaß der Hilfe

am 31.12.1994

Hilfe veranlaßt durch 2)									Bisherige durchschnittliche Dauer der Hilfe-gewährung in Monaten	Lfd. Nr.
Schul-/ Ausbildungs- probleme	Straftat des Ju- gendlichen	Sucht- probleme	Trennung/ Scheidung der Eltern	Inhaftie- rung eines Elternteils	Wohnungs- probleme	Über- schuldung	Arbeits- losigkeit	Krankheit (längere Zeit), Be- hinderung eines Elternteils		
879	39	384	208	56	505	600	402	431	14	1
778	33	316	181	40	426	506	346	382	14	2
101	6	68	27	16	79	94	56	49	17	3
142	9	80	40	7	90	76	68	113	12	4
223	12	121	78	13	127	163	89	132	13	5
214	5	103	55	19	114	159	116	108	15	6
136	8	40	18	12	91	103	57	41	16	7
73	3	22	11	4	47	48	34	22	17	8
91	2	18	8	1	36	51	28	15	20	9
393	12	138	260	17	192	173	121	94	14	10
329	12	117	213	15	156	130	94	72	14	11
64	-	21	47	2	36	43	27	22	16	12
83	1	50	49	3	46	26	33	33	13	13
123	6	34	87	7	44	54	35	28	13	14
90	2	30	62	2	52	47	33	17	14	15
54	1	16	34	1	22	21	11	10	14	16
26	2	7	20	4	22	20	6	4	19	17
17	-	1	8	-	6	5	3	2	15	18
993	42	392	1 397	62	606	406	284	412	13	19
870	38	319	1 224	48	525	338	238	362	13	20
123	4	73	173	14	80	67	46	50	15	21
267	8	142	343	18	220	115	106	184	12	22
279	12	130	477	21	174	127	87	132	12	23
447	22	120	577	23	211	163	91	96	14	24
2 265	93	914	1 865	135	1 302	1 178	807	937	14	25
1 977	83	752	1 618	103	1 107	974	678	816	13	26
288	10	162	247	32	195	204	129	121	16	27
492	18	272	432	28	356	217	207	330	12	28
625	30	285	640	41	345	344	221	292	13	29
536	18	202	437	35	291	294	200	191	15	30
327	16	86	219	19	160	169	91	70	15	31
147	7	45	89	10	91	88	52	31	17	32
138	4	24	48	2	59	66	36	23	18	33
1 996	82	887	1 706	118	1 183	1 108	758	847	14	34
244	10	20	142	13	89	38	36	60	14	35
25	1	7	17	4	30	32	13	30	14	36
22	-	72	79	21	232	120	92	107	9	37
773	5	273	582	24	214	193	186	286	14	38
490	41	95	181	7	63	48	61	117	15	39
467	32	138	242	20	199	197	122	104	16	40

Lfd. Nr.	Bezugsperson(en) Staatsangehörigkeit der Eltern/ des Elternteils Familientyp	Insgesamt 1)						
			Entwick- lungsauf- fällig- keiten	Erziehungs- schwierig- keiten	Beziehungs- probleme	Vernach- lässigung des Kindes/ Jugend- lichen	Anzeichen für Kin- desmiß- handlung	Anzeichen für sexu- ellen Mißbrauch
1	Eltern .....	2 614	1 039	1 541	966	484	146	88
2	In der Familie leben ständig alle Kinder/Jugendliche .....	2 273	905	1 340	845	368	117	73
3	nicht alle Kinder/Jugendliche .....	341	134	201	121	116	29	15
	Zahl der ständig in der Familie lebenden Kinder/Jugendlichen							
4	1 .....	572	207	266	197	97	35	16
5	2 .....	746	292	447	293	121	43	25
6	3 .....	606	270	387	237	116	36	21
7	4 .....	384	157	252	145	78	23	12
8	5 .....	189	64	122	58	42	6	10
9	6 und mehr .....	117	49	67	36	30	3	4
10	Elternteil mit Stiefelternteil/Partner .....	1 250	390	762	519	250	59	62
11	In der Familie leben ständig alle Kinder/Jugendliche .....	1 012	321	609	413	196	47	49
12	nicht alle Kinder/Jugendliche .....	238	69	153	106	54	12	13
	Zahl der ständig in der Familie lebenden Kinder/Jugendlichen							
13	1 .....	317	82	161	129	64	8	13
14	2 .....	393	120	247	173	68	17	20
15	3 .....	303	88	194	134	68	23	15
16	4 .....	145	55	101	54	29	7	8
17	5 .....	53	27	31	14	15	2	4
18	6 und mehr .....	39	18	28	15	6	2	2
19	Alleinerziehender Elternteil .....	3 102	965	1 832	973	501	78	120
20	In der Familie leben ständig alle Kinder/Jugendliche .....	2 655	811	1 546	830	389	63	93
21	nicht alle Kinder/Jugendliche .....	447	154	286	143	112	15	27
	Zahl der ständig in der Familie lebenden Kinder/Jugendlichen							
22	1 .....	1 052	275	510	350	187	28	16
23	2 .....	1 047	336	656	338	156	31	48
24	3 und mehr .....	1 003	354	666	285	158	19	56
25	Insgesamt .....	6 966	2 394	4 135	2 458	1 235	283	270
26	In der Familie leben ständig alle Kinder/Jugendliche .....	5 940	2 037	3 495	2 088	953	227	215
27	nicht alle Kinder/Jugendliche .....	1 026	357	640	370	282	56	55
	Zahl der ständig in der Familie lebenden Kinder/Jugendlichen							
28	1 .....	1 941	564	937	676	348	71	45
29	2 .....	2 186	748	1 350	804	345	91	93
30	3 .....	1 472	551	948	550	265	67	68
31	4 .....	822	326	553	266	152	39	35
32	5 .....	340	118	220	101	78	9	21
33	6 und mehr .....	205	87	127	61	47	6	8
34	Deutsche .....	6 351	2 188	3 751	2 253	1 143	249	256
35	Nichtdeutsche .....	475	169	290	148	64	27	10
36	Deutsche/Nichtdeutsche .....	140	37	94	57	28	7	4
	Familien in denen							
37	alle Kinder unter 3 Jahre alt sind .....	533	134	238	190	168	30	1
38	alle Kinder/Jugendliche zwischen 6 und 15 Jahre alt sind .....	1 805	614	1 059	615	236	56	75
39	alle Kinder/Jugendliche zwischen 12 und 18 Jahre alt sind .....	926	243	499	361	88	15	31
40	der Geburtenabstand zwischen ältesten und jüngstem Kind/Jugendlichen 10 Jahre und mehr beträgt .....	923	319	615	341	155	30	45

1) Ohne Mehrfachzählungen.

2) Für jede Familie konnten bis zu drei Anlässe  
der Hilfe angegeben werden.

bisheriger durchschnittlicher Dauer und Anlaß der Hilfe  
mit beendeter Hilfe 1994

Hilfe veranlaßt durch 2)									Lfd. Nr.
Schul-/ Ausbildungs- probleme	Straftat des Ju- gendlichen	Sucht probleme	Trennung/ Scheidung der Eltern	Inhaftie- rung eines Elternteils	Wohnungs- probleme	Über- schuldung	Arbeits- losigkeit	Krankheit (längere Zeit), Be- hinderung eines Elternteils	
599	36	262	172	26	302	350	254	239	1
540	32	214	159	23	258	296	224	209	2
59	4	48	13	3	44	54	30	30	3
120	8	67	42	4	59	64	61	74	4
145	17	91	56	6	60	85	54	74	5
137	6	54	35	7	74	85	69	42	6
98	1	30	26	2	59	57	33	32	7
56	2	17	11	5	24	40	25	9	8
43	2	3	2	2	26	19	12	8	9
305	23	112	215	16	149	114	109	62	10
267	19	88	182	10	114	82	84	46	11
38	4	24	33	6	35	32	25	16	12
74	6	27	65	5	37	24	27	22	13
87	7	38	70	4	47	40	36	18	14
77	7	33	47	3	37	29	22	12	15
47	1	11	22	1	16	13	12	6	16
11	2	2	7	1	6	4	7	4	17
9	-	1	4	2	6	4	5	-	18
631	27	268	927	44	403	260	202	250	19
542	20	213	824	41	341	219	164	219	20
89	7	55	103	3	62	41	38	31	21
201	9	98	253	9	144	86	75	111	22
184	6	105	327	14	120	84	70	74	23
246	12	65	347	21	139	90	57	65	24
1 535	86	642	1 314	86	854	724	565	551	25
1 349	71	515	1 165	74	713	597	472	474	26
186	15	127	149	12	141	127	93	77	27
395	23	192	360	18	240	174	163	207	28
416	30	234	453	24	227	209	160	166	29
336	17	126	281	27	187	164	122	97	30
223	7	56	150	6	116	97	63	55	31
94	6	28	49	7	46	53	38	14	32
71	3	6	21	4	38	27	19	12	33
1 326	76	615	1 215	75	783	682	543	496	34
170	9	15	80	8	60	24	15	40	35
39	1	12	19	3	11	18	7	15	36
24	-	44	63	6	130	75	58	60	37
520	4	177	389	15	149	147	121	188	38
399	29	62	190	7	45	38	40	76	39
289	28	91	131	14	116	104	77	41	40

## 4 Familien nach deren Zusammensetzung sowie Altersgruppen des ältesten und jüngsten in der Familie ständig lebenden Kindes/Jugendlichen

4.1 Familien am 31.12.1994

Bezugsperson(en)	Familien			Davon (Sp.3) im Alter des jüngsten Kindes/Jugendlichen von ... bis unter ... Jahren					
	insgesamt	davon mit		unter 3	3 - 6	6 - 9	9 - 12	12 - 15	15 - 18
		einem Kind(ern)	zwei und mehr Jugendlichen						
Eltern .....	3 810	664	3 146	1 195	958	538	280	145	30
Alter des ältesten Kindes/Jugendlichen von ... bis unter ... Jahren									
unter 3 .....	279	185	94	94	-	-	-	-	-
3 - 6 .....	494	116	378	329	49	-	-	-	-
6 - 9 .....	691	92	599	280	265	54	-	-	-
9 - 12 .....	751	96	655	203	261	162	29	-	-
12 - 15 .....	772	90	682	175	195	170	115	27	-
15 - 18 .....	823	85	738	114	188	152	136	118	30
Elternteil mit Stiefelternteil/Partner .	1 558	369	1 189	458	336	194	133	61	7
Alter des ältesten Kindes/Jugendlichen von ... bis unter ... Jahren									
unter 3 .....	112	82	30	30	-	-	-	-	-
3 - 6 .....	163	57	106	82	24	-	-	-	-
6 - 9 .....	241	41	200	118	72	10	-	-	-
9 - 12 .....	334	68	266	112	86	52	16	-	-
12 - 15 .....	356	62	294	69	85	67	65	8	-
15 - 18 .....	352	59	293	47	69	65	52	53	7
Alleinerziehender Elternteil .....	4 583	1 452	3 131	922	970	629	384	193	33
Alter des ältesten Kindes/Jugendlichen von ... bis unter ... Jahren									
unter 3 .....	447	381	66	66	-	-	-	-	-
3 - 6 .....	595	241	354	257	97	-	-	-	-
6 - 9 .....	907	238	569	236	285	48	-	-	-
9 - 12 .....	907	225	682	156	244	238	44	-	-
12 - 15 .....	906	203	703	117	201	175	178	32	-
15 - 18 .....	921	164	757	90	143	168	162	161	33
Insgesamt .....	9 951	2 485	7 466	2 575	2 264	1 361	797	399	70
Alter des ältesten Kindes/Jugendlichen von ... bis unter ... Jahren									
unter 3 .....	838	648	190	190	-	-	-	-	-
3 - 6 .....	1 252	414	838	668	170	-	-	-	-
6 - 9 .....	1 739	371	1 368	634	622	112	-	-	-
9 - 12 .....	1 992	389	1 603	471	591	452	89	-	-
12 - 15 .....	2 034	355	1 679	361	481	412	358	67	-
15 - 18 .....	2 096	308	1 788	251	400	385	350	332	70

4 Familien nach deren Zusammensetzung sowie Altersgruppen des ältesten und jüngsten in der Familie ständig lebenden Kindes/Jugendlichen

## 4.2 Familien mit beendeter Hilfe 1994

Bezugsperson(en)	Familien			Davon (Sp.3) im Alter des jüngsten Kindes/Jugendlichen von ... bis unter ... Jahren					
	insgesamt	davon mit		unter 3	3 - 6	6 - 9	9 - 12	12 - 15	15 - 18
		einem Kind(ern)	Zwei und mehr Jugendlichen						
Eltern .....	2 614	572	2 042	742	614	342	195	121	28
Alter des ältesten Kindes/Jugendlichen von ... bis unter ... Jahren									
unter 3 .....	198	145	53	53	-	-	-	-	-
3 - 6 .....	364	100	264	211	53	-	-	-	-
6 - 9 .....	435	77	358	178	151	29	-	-	-
9 - 12 .....	472	65	407	123	158	103	23	-	-
12 - 15 .....	539	78	461	99	139	121	78	24	-
15 - 18 .....	606	107	499	78	113	89	94	97	28
Elternteil mit Stiefelternteil/Partner .	1 250	317	933	338	269	156	96	58	16
Alter des ältesten Kindes/Jugendlichen von ... bis unter ... Jahren									
unter 3 .....	74	58	16	16	-	-	-	-	-
3 - 6 .....	163	71	92	80	12	-	-	-	-
6 - 9 .....	167	31	136	71	60	5	-	-	-
9 - 12 .....	242	38	204	77	76	44	7	-	-
12 - 15 .....	265	49	216	45	60	63	41	7	-
15 - 18 .....	339	70	269	49	61	44	48	51	16
Alleinerziehender Elternteil .....	3 102	1 052	2 050	558	627	401	265	155	44
Alter des ältesten Kindes/Jugendlichen von ... bis unter ... Jahren									
unter 3 .....	261	213	48	48	-	-	-	-	-
3 - 6 .....	434	223	211	157	54	-	-	-	-
6 - 9 .....	558	178	380	135	206	39	-	-	-
9 - 12 .....	519	131	388	92	152	111	33	-	-
12 - 15 .....	633	148	485	80	123	137	117	28	-
15 - 18 .....	697	159	538	46	92	114	115	127	44
Insgesamt .....	6 966	1 941	5 025	1 638	1 510	899	556	334	88
Alter des ältesten Kindes/Jugendlichen von ... bis unter ... Jahren									
unter 3 .....	533	416	117	117	-	-	-	-	-
3 - 6 .....	961	394	567	448	119	-	-	-	-
6 - 9 .....	1 160	286	874	384	417	73	-	-	-
9 - 12 .....	1 233	234	999	292	386	258	63	-	-
12 - 15 .....	1 437	275	1 162	224	322	321	236	59	-
15 - 18 .....	1 642	336	1 306	173	266	247	257	275	88

## 5 Familien mit beendeter Hilfe 1994 nach deren Zusammensetzung, Dauer der Hilfe sowie nach Trägergruppen

## 5.1 Insgesamt

Bezugsperson(en) Staatsangehörigkeit der Eltern/des Elternteils Familientyp	Insgesamt	Davon mit einer Dauer der Hilfe von ... bis unter ... Monaten						Durchschnittliche Dauer in Monaten
		unter 6	6 - 12	12 - 18	18 - 24	24 - 30	30 und mehr	
Eltern .....	2 614	493	696	450	381	243	352	17
In der Familie leben ständig								
alle Kinder/Jugendliche .....	2 273	429	614	405	327	212	286	17
nicht alle Kinder/Jugendliche .....	341	64	81	45	54	31	66	20
Zahl der ständig in der Familie lebenden Kinder/Jugendlichen								
1 .....	572	121	172	92	76	42	69	16
2 .....	746	157	201	134	113	62	79	18
3 .....	606	100	153	102	95	66	90	18
4 .....	384	67	105	60	59	40	53	18
5 .....	189	30	34	41	30	19	35	21
6 und mehr .....	117	18	30	21	8	14	26	20
Elternteil mit Stiefelternteil/Partner ....	1 250	228	339	209	182	137	155	17
In der Familie leben ständig								
alle Kinder/Jugendliche .....	1 012	188	291	164	148	106	115	17
nicht alle Kinder/Jugendliche .....	238	40	48	45	34	31	40	20
Zahl der ständig in der Familie lebenden Kinder/Jugendlichen								
1 .....	317	67	92	55	44	29	30	16
2 .....	393	69	108	65	66	43	42	17
3 .....	303	50	84	54	42	29	44	18
4 .....	145	27	39	23	18	19	19	18
5 .....	53	7	8	11	11	6	10	20
6 und mehr .....	39	8	8	1	1	11	10	24
Alleinerziehender Elternteil .....	3 102	667	821	588	413	222	391	16
In der Familie leben ständig								
alle Kinder/Jugendliche .....	2 855	575	709	490	357	192	332	16
nicht alle Kinder/Jugendliche .....	447	92	112	98	56	30	59	17
Zahl der ständig in der Familie lebenden Kinder/Jugendlichen								
1 .....	1 052	253	286	191	118	68	136	16
2 .....	1 047	222	290	205	144	72	114	16
3 und mehr .....	1 003	192	245	192	151	82	141	17
Insgesamt .....	6 966	1 388	1 855	1 247	976	602	898	17
In der Familie leben ständig								
alle Kinder/Jugendliche .....	5 940	1 192	1 614	1 059	832	510	733	17
nicht alle Kinder/Jugendliche .....	1 026	196	241	188	144	92	165	18
Zahl der ständig in der Familie lebenden Kinder/Jugendlichen								
1 .....	1 941	441	550	338	238	139	235	16
2 .....	2 186	448	599	404	323	177	235	16
3 .....	1 472	262	377	271	224	135	203	18
4 .....	822	151	213	132	122	85	119	18
5 .....	340	51	69	69	55	37	59	20
6 und mehr .....	205	35	47	33	14	29	47	21
Deutsche .....	6 351	1 267	1 673	1 142	901	538	830	17
Nichtdeutsche .....	475	97	141	76	59	50	52	16
Deutsche/Nichtdeutsche .....	140	24	41	29	16	14	16	16
Familien in denen								
alle Kinder unter 3 Jahre alt sind .....	533	193	179	87	37	26	11	11
alle Kinder/Jugendliche zwischen								
6 und 15 Jahre alt sind .....	1 805	337	464	332	259	143	270	18
alle Kinder/Jugendliche zwischen								
12 und 18 Jahre alt sind .....	926	159	272	144	111	83	157	19
der Geburtenabstand zwischen ältesten								
und jüngstem Kind/Jugendlichen								
10 Jahre und mehr beträgt .....	923	157	225	178	123	92	148	18

## 5 Familien mit beendeter Hilfe 1994 nach deren Zusammensetzung, Dauer der Hilfe sowie nach Trägergruppen

## 5.2 Öffentliche Träger

Bezugsperson(en) Staatsangehörigkeit der Eltern/des Elternteils Familientyp	Insgesamt	Devon mit einer Dauer der Hilfe von ... bis unter ... Monaten						Durchschnittliche Dauer in Monaten
		unter 6	6 - 12	12 - 18	18 - 24	24 - 30	30 und mehr	
Eltern .....	1 798	315	488	314	260	165	258	18
In der Familie leben ständig alle Kinder/Jugendliche .....	1 573	273	432	285	227	143	213	18
nicht alle Kinder/Jugendliche .....	225	42	58	29	33	22	43	20
Zahl der ständig in der Familie lebenden Kinder/Jugendlichen								
1 .....	438	79	133	80	57	32	57	17
2 .....	518	103	142	89	79	45	60	16
3 .....	404	60	102	71	61	46	64	19
4 .....	242	44	70	38	37	23	30	17
5 .....	116	18	19	26	19	8	26	22
6 und mehr .....	80	11	22	10	7	11	19	21
Elternteil mit Stiefelternteil/Partner ....	888	147	235	157	131	88	130	18
In der Familie leben ständig alle Kinder/Jugendliche .....	732	122	208	126	109	69	98	18
nicht alle Kinder/Jugendliche .....	156	25	27	31	22	19	32	21
Zahl der ständig in der Familie lebenden Kinder/Jugendlichen								
1 .....	244	44	69	44	36	23	28	17
2 .....	275	44	71	51	49	30	30	17
3 .....	213	29	61	40	30	14	39	20
4 .....	94	19	25	12	10	12	16	19
5 .....	38	6	5	10	6	3	8	20
6 und mehr .....	24	5	4	-	-	6	9	28
Alleinerziehender Elternteil .....	2 172	444	577	397	292	167	295	17
In der Familie leben ständig alle Kinder/Jugendliche .....	1 884	392	504	333	259	147	249	17
nicht alle Kinder/Jugendliche .....	288	52	73	64	33	20	46	18
Zahl der ständig in der Familie lebenden Kinder/Jugendlichen								
1 .....	797	183	214	139	89	58	114	17
2 .....	712	144	203	131	94	55	85	17
3 und mehr .....	663	117	160	127	109	54	96	18
Insgesamt .....	4 858	906	1 300	868	683	420	681	17
In der Familie leben ständig alle Kinder/Jugendliche .....	4 189	787	1 144	744	595	359	560	17
nicht alle Kinder/Jugendliche .....	669	119	156	124	88	61	121	19
Zahl der ständig in der Familie lebenden Kinder/Jugendlichen								
1 .....	1 479	306	416	263	182	113	199	17
2 .....	1 505	291	416	271	222	130	175	17
3 .....	996	161	258	187	154	89	149	18
4 .....	527	95	140	82	81	48	81	18
5 .....	216	33	41	48	38	19	42	20
6 und mehr .....	135	20	31	17	11	21	35	22
Deutsche .....	4 392	817	1 171	781	623	373	627	18
Nichtdeutsche .....	370	74	107	63	48	36	42	16
Deutsche/Nichtdeutsche .....	96	15	22	24	12	11	12	17
Familien in denen alle Kinder unter 3 Jahre alt sind .....	363	124	117	66	26	20	10	11
alle Kinder/Jugendliche zwischen 6 und 15 Jahre alt sind .....	1 292	223	346	235	188	102	198	19
alle Kinder/Jugendliche zwischen 12 und 18 Jahre alt sind .....	750	124	219	124	88	66	129	19
der Geburtenabstand zwischen ältesten und jüngstem Kind/Jugendlichen 10 Jahre und mehr beträgt .....	617	99	151	120	85	55	107	19

## 5 Familien mit beendeter Hilfe 1994 nach deren Zusammensetzung, Dauer der Hilfe sowie nach Trägergruppen

## 5.3 Freie Träger

Bezugsperson(en) Staatsangehörigkeit der Eltern/des Elternteils Familiientyp	Insgesamt	Davon mit einer Dauer der Hilfe von ... bis unter ... Monaten						Durchschnittliche Dauer in Monaten
		unter 6	6 - 12	12 - 18	18 - 24	24 - 30	30 und mehr	
Eltern .....	816	178	207	136	121	78	96	17
In der Familie leben ständig								
alle Kinder/Jugendliche .....	700	156	182	120	100	69	73	16
nicht alle Kinder/Jugendliche .....	116	22	25	16	21	9	23	19
Zahl der ständig in der Familie lebenden Kinder/Jugendlichen								
1 .....	134	42	39	12	19	10	12	13
2 .....	228	54	59	45	34	17	19	15
3 .....	202	40	51	31	34	20	26	18
4 .....	142	23	35	22	22	17	23	18
5 .....	73	12	15	15	11	11	9	19
6 und mehr .....	37	7	8	11	1	3	7	18
Elternteil mit Stiefelternteil/Partner ....	362	81	104	52	51	49	25	15
In der Familie leben ständig								
alle Kinder/Jugendliche .....	280	66	83	38	39	37	17	15
nicht alle Kinder/Jugendliche .....	82	15	21	14	12	12	8	17
Zahl der ständig in der Familie lebenden Kinder/Jugendlichen								
1 .....	73	23	23	11	8	6	2	12
2 .....	118	25	37	14	17	13	12	16
3 .....	90	21	23	14	12	15	5	15
4 .....	51	8	14	11	8	7	3	16
5 .....	15	1	3	1	5	3	2	20
6 und mehr .....	15	3	4	1	1	5	1	17
Alleinerziehender Elternteil .....	930	223	244	191	121	55	96	15
In der Familie leben ständig								
alle Kinder/Jugendliche .....	771	183	205	157	98	45	83	15
nicht alle Kinder/Jugendliche .....	159	40	39	34	23	10	13	15
Zahl der ständig in der Familie lebenden Kinder/Jugendlichen								
1 .....	255	70	72	52	29	10	22	13
2 .....	335	78	87	74	50	17	29	15
3 und mehr .....	340	75	85	65	42	28	45	16
Insgesamt .....	2 108	482	555	379	293	182	217	15
In der Familie leben ständig								
alle Kinder/Jugendliche .....	1 751	405	470	315	237	151	173	15
nicht alle Kinder/Jugendliche .....	357	77	85	64	56	31	44	17
Zahl der ständig in der Familie lebenden Kinder/Jugendlichen								
1 .....	462	135	134	75	56	26	36	13
2 .....	681	157	183	133	101	47	60	15
3 .....	476	101	121	84	70	46	54	17
4 .....	295	56	73	50	41	37	38	17
5 .....	124	18	28	21	22	18	17	19
6 und mehr .....	70	15	16	16	3	8	12	18
Deutsche .....	1 959	450	502	361	278	165	203	16
Nichtdeutsche .....	105	23	34	13	11	14	10	15
Deutsche/Nichtdeutsche .....	44	9	19	5	4	3	4	14
Familien in denen								
alle Kinder unter 3 Jahre alt sind .....	170	69	62	21	11	6	1	9
alle Kinder/Jugendliche zwischen								
6 und 15 Jahre alt sind .....	513	114	118	97	71	41	72	16
alle Kinder/Jugendliche zwischen								
12 und 18 Jahre alt sind .....	176	35	53	20	23	17	28	17
der Geburtenabstand zwischen ältesten								
und jüngstem Kind/Jugendlichen								
10 Jahre und mehr beträgt .....	306	58	74	58	38	37	41	17



## **Länderergebnisse**

Lfd. Nr.	Gegenstand der Nachweisung	Deutsch-land	Baden-Württemberg	Bayern	Berlin	Brandenburg	Bremen	Hamburg	Hessen
1	Eltern .....	3 810	509	253	282	221	42	16	200
2	In der Familie leben ständig alle Kinder/Jugendliche .....	3 267	449	213	253	188	36	12	170
3	nicht alle Kinder/Jugendliche ..	543	60	40	29	33	6	4	30
	Zahl der ständig in der Familie lebenden Kinder/Jugendlichen								
4	1 .....	664	106	33	62	54	13	6	35
5	2 .....	1 123	144	78	102	65	16	5	62
6	3 .....	977	149	64	55	49	10	3	45
7	4 .....	551	57	43	26	34	1	2	26
8	5 .....	252	26	19	18	13	2	-	19
9	6 und mehr .....	243	27	16	19	6	-	-	13
10	Elternteil mit Stiefelternteil .....	1 558	159	70	128	147	51	15	71
11	In der Familie leben ständig alle Kinder/Jugendliche .....	1 260	130	54	103	117	45	14	58
12	nicht alle Kinder/Jugendliche ..	298	29	16	25	30	6	1	13
	Zahl der ständig in der Familie lebenden Kinder/Jugendlichen								
13	1 .....	369	45	15	34	41	20	1	18
14	2 .....	470	49	29	36	55	11	7	15
15	3 .....	387	31	17	37	29	12	2	26
16	4 .....	192	20	5	12	11	5	2	9
17	5 .....	98	8	4	5	9	2	1	2
18	6 und mehr .....	42	6	-	4	2	1	2	1
19	Alleinerziehender Elternteil .....	4 583	653	286	407	268	112	77	237
20	In der Familie leben ständig alle Kinder/Jugendliche .....	3 921	579	247	373	218	108	65	192
21	nicht alle Kinder/Jugendliche ..	662	74	39	34	50	4	12	45
	Zahl der ständig in der Familie lebenden Kinder/Jugendlichen								
22	1 .....	1 452	267	68	144	91	62	18	65
23	2 .....	1 468	174	119	140	81	38	26	72
24	3 und mehr .....	1 663	212	99	123	96	12	33	100
25	Insgesamt .....	9 951	1 321	609	817	636	205	108	508
26	In der Familie leben ständig alle Kinder/Jugendliche .....	8 448	1 158	514	729	523	189	91	420
27	nicht alle Kinder/Jugendliche ..	1 503	163	95	88	113	16	17	88
	Zahl der ständig in der Familie lebenden Kinder/Jugendlichen								
28	1 .....	2 485	418	116	240	186	95	25	118
29	2 .....	3 061	367	226	278	201	65	38	149
30	3 .....	2 310	307	134	171	132	29	27	128
31	4 .....	1 191	136	86	67	64	10	11	56
32	5 .....	518	52	29	32	37	4	4	35
33	6 und mehr .....	386	41	18	29	16	2	3	22
34	Deutsche .....	9 118	1 118	525	660	631	175	92	436
35	Nichtdeutsche .....	636	161	56	141	2	26	16	59
36	Deutsche/Nichtdeutsche .....	197	42	28	16	3	4	-	13
	Familien in denen ...								
37	alle Kinder unter 3 Jahre alt sind .....	838	177	60	40	51	6	4	25
38	alle Kinder/Jugendliche zwischen 6 und 15 Jahre alt sind .....	2 605	345	136	312	186	58	35	144
39	alle Kinder/Jugendliche zwischen 12 und 18 Jahre alt sind .....	1 072	171	34	112	98	101	25	54
40	der Geburtenabstand zwischen ältesten und jüngstem Kind/Jugendlichen 10 Jahre und mehr beträgt	1 454	173	81	95	90	10	11	83
41	Betreut durch öffentliche Träger .....	6 395	1 047	378	817	416	205	40	348
42	freie Träger .....	3 556	274	231	-	220	-	68	160

## Familienhilfe

Trägergruppen und nach Ländern

31.12.1994

Mecklen- burg- Vor- pommern	Nieder- sachsen	Nordrhein- Westfalen	Rheinland- Pfalz	Saarland	Sachsen	Sachsen- Anhalt	Schleswig- Holstein	Thüringen	Nachrichtlich		Lfd. Nr.
									früheres Bundesgebiet	neue Länder und Berlin-Ost	
270	321	861	171	51	211	133	117	152	2 728	1 082	1
241	269	749	148	45	168	106	101	119	2 364	903	2
29	52	112	23	6	43	27	16	33	364	179	3
33	49	123	28	10	41	28	13	30	459	205	4
70	92	249	53	17	63	33	31	43	811	312	5
61	87	245	47	16	51	32	28	35	733	244	6
46	46	144	21	6	31	21	22	25	384	167	7
31	18	56	10	-	19	5	8	8	171	81	8
29	29	44	12	2	6	14	15	11	170	73	9
165	113	259	44	21	145	55	43	72	925	633	10
131	90	211	35	17	110	46	38	61	760	500	11
34	23	48	9	4	35	9	5	11	165	133	12
53	11	56	4	6	35	9	7	14	203	166	13
48	23	85	16	3	45	15	13	20	274	196	14
34	35	63	15	7	35	16	9	19	240	147	15
20	26	32	4	4	16	8	8	10	121	71	16
10	16	18	3	1	10	4	2	3	60	38	17
-	2	5	2	-	4	3	4	6	27	15	18
353	314	942	166	64	283	107	117	197	3 240	1 343	19
301	259	787	143	60	249	88	86	166	2 783	1 138	20
52	55	155	23	4	34	19	31	31	457	205	21
115	70	264	41	17	100	30	36	64	1 009	443	22
114	102	323	42	23	81	34	30	69	1 044	424	23
124	142	355	83	24	102	43	51	64	1 187	476	24
788	748	2 062	381	136	639	295	277	421	6 893	3 058	25
673	618	1 747	326	122	527	240	225	346	5 907	2 541	26
115	130	315	55	14	112	55	52	75	986	517	27
201	130	443	73	33	176	67	56	108	1 671	814	28
232	217	657	111	43	189	82	74	132	2 129	932	29
160	184	520	111	41	137	69	66	94	1 659	651	30
100	122	260	49	15	73	43	46	53	828	363	31
55	54	108	21	2	46	13	12	14	344	174	32
40	41	74	16	2	18	21	23	20	262	124	33
785	726	1 883	360	126	629	292	261	419	6 088	3 030	34
2	17	118	17	4	2	1	13	1	625	11	35
1	5	61	4	6	8	2	3	1	180	17	36
44	54	192	16	20	61	41	10	37	581	257	37
220	171	482	104	31	164	48	72	97	1 805	800	38
97	53	129	35	11	55	28	39	30	735	337	39
134	133	289	61	11	110	56	51	66	965	489	40
337	584	1 051	252	108	307	217	172	116	4 723	1 672	41
451	164	1 011	129	28	332	78	105	305	2 170	1 386	42

StBA, FS 13, Reihe 6.1.1, 1994

Lfd. Nr.	Gegenstand der Nachweisung	Deutsch-land	Baden-Württemberg	Bayern	Berlin	Brandenburg	Bremen	Hamburg	Hessen
1	Eltern .....	2 614	355	169	217	319	63	16	95
2	In der Familie leben ständig alle Kinder/Jugendliche .....	2 273	312	140	207	279	59	15	79
3	nicht alle Kinder/Jugendliche ..	341	43	29	10	40	4	1	16
	Zahl der ständig in der Familie lebenden Kinder/Jugendlichen								
4	1 .....	572	84	26	66	80	25	2	15
5	2 .....	746	90	47	60	90	24	7	27
6	3 .....	606	89	38	45	67	8	1	21
7	4 .....	384	53	33	30	36	3	5	18
8	5 .....	189	21	14	8	28	1	1	9
9	6 und mehr .....	117	18	11	8	18	2	-	5
10	Elternteil mit Stiefelternteil .....	1 250	121	41	85	238	53	10	39
11	In der Familie leben ständig alle Kinder/Jugendliche .....	1 012	104	31	71	201	45	10	26
12	nicht alle Kinder/Jugendliche ..	238	17	10	14	37	8	-	13
	Zahl der ständig in der Familie lebenden Kinder/Jugendlichen								
13	1 .....	317	33	9	29	70	23	3	7
14	2 .....	393	35	17	26	75	17	2	13
15	3 .....	303	30	9	15	55	8	2	9
16	4 .....	145	14	6	8	23	2	2	8
17	5 .....	53	5	-	3	13	2	-	2
18	6 und mehr .....	39	4	-	4	2	-	1	-
19	Alleinerziehender Elternteil .....	3 102	382	199	260	337	142	56	110
20	In der Familie leben ständig alle Kinder/Jugendliche .....	2 655	333	169	233	288	133	49	87
21	nicht alle Kinder/Jugendliche ..	447	49	30	27	49	9	7	23
	Zahl der ständig in der Familie lebenden Kinder/Jugendlichen								
22	1 .....	1 052	147	51	102	131	78	12	36
23	2 .....	1 047	124	82	96	94	51	18	39
24	3 und mehr .....	1 003	111	66	62	112	13	26	35
25	Insgesamt .....	6 966	858	409	562	894	258	82	244
26	In der Familie leben ständig alle Kinder/Jugendliche .....	5 940	749	340	511	768	237	74	192
27	nicht alle Kinder/Jugendliche ..	1 026	109	69	51	126	21	8	52
	Zahl der ständig in der Familie lebenden Kinder/Jugendlichen								
28	1 .....	1 941	264	86	197	281	126	17	58
29	2 .....	2 186	249	146	182	259	92	27	79
30	3 .....	1 472	185	84	97	184	24	17	46
31	4 .....	822	101	57	51	92	9	17	41
32	5 .....	340	33	22	18	54	5	2	13
33	6 und mehr .....	205	26	14	17	24	2	2	7
34	Deutsche .....	6 351	714	352	435	892	231	64	206
35	Nichtdeutsche .....	475	117	39	115	1	27	15	33
36	Deutsche/Nichtdeutsche .....	140	27	18	12	1	-	3	5
	Familien in denen ...								
37	alle Kinder unter 3 Jahre alt sind .....	533	68	36	25	48	15	2	13
38	alle Kinder/Jugendliche zwischen 6 und 15 Jahre alt sind .....	1 805	216	116	228	228	59	15	63
39	alle Kinder/Jugendliche zwischen 12 und 18 Jahre alt sind .....	926	133	35	115	148	110	10	28
40	der Geburtenabstand zwischen ältesten und jüngstem Kind/Jugendlichen 10 Jahre und mehr beträgt .....	923	106	52	47	135	21	18	40
41	Betreut durch öffentliche Träger .....	4 858	679	220	562	784	258	43	144
42	freie Träger .....	2 108	179	189	-	110	-	39	100

Familienhilfe  
Trägergruppen und nach Ländern  
beendeter Hilfe 1994

Mecklen- burg- Vor- pommern	Nieder- sachsen	Nordrhein- Westfalen	Rheinland- Pfalz	Saarland	Sachsen	Sachsen- Anhalt	Schleswig- Holstein	Thüringen	Nachrichtlich		Lfd. Nr.
									früheres Bundesgebiet	neue Länder und Berlin-Ost	
101	201	580	102	28	171	82	50	65	1 829	785	1
93	171	507	87	24	141	68	40	51	1 598	675	2
8	30	73	15	4	30	14	10	14	231	110	3
27	25	105	16	7	48	20	10	16	365	207	4
23	54	180	31	13	52	23	11	14	525	221	5
20	58	156	23	2	34	17	13	14	448	158	6
13	39	86	22	6	14	14	6	6	298	86	7
11	18	37	5	-	15	4	8	9	121	68	8
7	7	16	5	-	8	4	2	6	72	45	9
57	71	215	45	16	123	63	34	39	702	548	10
50	50	168	32	12	106	46	30	30	560	452	11
7	21	47	13	4	17	17	4	9	142	96	12
13	10	47	7	3	33	17	4	9	164	153	13
21	20	61	13	5	46	17	11	14	214	179	14
9	22	67	16	4	22	13	15	7	191	112	15
7	13	24	5	2	15	7	3	5	83	62	16
4	3	7	3	1	4	4	1	1	27	26	17
3	3	9	1	1	3	5	-	3	23	16	18
162	189	731	93	26	215	77	52	71	2 175	927	19
144	155	628	79	23	180	61	41	52	1 876	779	20
18	34	103	14	3	35	16	11	19	299	148	21
69	45	203	26	10	74	28	21	19	710	342	22
48	66	246	36	7	70	26	14	30	757	290	23
45	78	282	31	9	71	23	17	22	708	295	24
320	461	1 526	240	70	509	222	136	175	4 706	2 260	25
287	376	1 303	198	59	427	175	111	133	4 034	1 906	26
33	85	223	42	11	82	47	25	42	672	354	27
109	80	355	49	20	155	65	35	44	1 239	702	28
92	140	487	80	25	168	66	36	58	1 496	690	29
48	124	393	58	10	90	42	39	31	1 054	418	30
40	76	183	34	13	50	29	15	14	582	240	31
20	26	69	12	1	31	10	9	15	207	133	32
11	15	39	7	1	15	10	2	13	128	77	33
319	438	1 391	221	62	504	218	130	174	4 107	2 244	34
-	20	88	9	7	-	1	3	-	471	4	35
1	3	47	10	1	5	3	3	1	128	12	36
32	26	135	20	10	56	19	9	19	350	183	37
97	90	366	56	14	142	40	39	36	1 213	592	38
29	52	109	30	10	65	22	15	15	627	299	39
46	81	178	38	7	76	34	12	32	589	334	40
191	343	753	190	52	317	170	92	60	3 196	1 662	41
129	118	773	50	18	192	52	44	115	1 510	598	42

Lfd. Nr.	Gegenstand der Nachweisung	Deutsch- land	Baden- Württem- berg	Bayern	Berlin	Branden- burg	Bremen	Hamburg	Hessen
1	Familien am 31.12.1994 .....	9 951	1 321	609	817	636	205	108	508
2	Hilfe wurde angeregt durch								
3	Eltern/Elternteil .....	1 782	215	87	270	119	91	14	97
4	Jugendamt/ASD .....	6 259	756	454	379	352	33	85	349
5	andere öffentliche Stellen .....	1 083	160	32	143	113	57	7	39
6	Dienste freier Träger .....	491	70	30	9	28	5	2	8
6	sonstige .....	336	120	6	16	24	19	-	15
7	Durchschnittliche Dauer der Hilfe in Monaten .....	14	16	11	14	12	14	11	12
8	Familien mit beendeter Hilfe .....	6 966	858	409	562	894	258	82	244
9	Hilfe wurde angeregt durch								
10	Eltern/Elternteil .....	1 311	156	60	186	234	87	7	38
11	Jugendamt/ASD .....	4 191	497	302	241	381	58	70	181
12	andere öffentliche Stellen .....	908	114	17	113	221	88	2	13
13	Dienste freier Träger .....	303	30	24	6	8	5	3	7
13	sonstige .....	253	61	6	16	50	20	-	5
	Hilfe veranlaßt durch 1)								
14	Entwicklungsauffälligkeiten .....	2 394	317	150	265	259	63	26	99
15	Erziehungsschwierigkeiten .....	4 135	550	276	274	415	96	59	153
16	Beziehungsprobleme .....	2 458	315	163	200	256	68	27	86
17	Vernachlässigung des Kindes/ Jugendlichen .....	1 235	184	73	57	179	29	16	54
18	Anzeichen für Kindesmißhandlung .....	283	43	16	15	22	12	5	15
19	Anzeichen für sexuellen Mißbrauch .....	270	22	18	18	31	4	7	16
20	Schul-/Ausbildungsprobleme .....	1 535	249	72	171	189	44	27	57
21	Straftat des Jugendlichen .....	86	8	6	3	23	11	-	4
22	Suchtprobleme .....	642	89	27	23	84	18	4	25
23	Trennung/Scheidung der Eltern .....	1 314	129	78	117	139	109	13	48
24	Inhaftierung eines Elternteils .....	86	8	6	3	8	3	-	4
25	Wohnungsprobleme .....	854	92	58	35	97	8	11	23
26	Überschuldung .....	724	43	57	23	136	2	8	17
27	Arbeitslosigkeit .....	585	27	12	24	180	1	3	6
28	Krankheit (längere Zeit), Behin- derung eines Elternteils .....	551	64	43	53	50	19	6	14
	Dauer der Hilfe								
29	von ... bis unter ... Monaten								
30	unter 6 .....	1 388	157	65	102	159	69	16	30
31	6 - 12 .....	1 855	233	128	177	257	53	35	54
32	12 - 18 .....	1 247	154	73	104	179	43	14	51
33	18 - 24 .....	976	103	64	69	194	23	4	42
34	24 - 30 .....	602	66	34	37	48	23	10	26
34	30 und mehr .....	898	145	45	73	57	47	3	41
35	Durchschnittliche Dauer der Hilfe in Monaten .....	17	19	16	18	15	18	13	19

1) Für jede Familie konnten bis zu drei Anlässe der Hilfe angegeben werden.

Familienhilfe  
mit beendeter Hilfe 1994 nach  
der Hilfe sowie nach Ländern

Mecklen- burg- Vor- pommern	Nieder- sachsen	Nordrhein- Westfalen	Rheinland- Pfalz	Saarland	Sachsen	Sachsen- Anhalt	Schleswig- Holstein	Thüringen	Nachrichtlich		Lfd. Nr.
									früheres Bundesgebiet	neue Länder und Berlin-Ost	
788	748	2 062	381	136	639	295	277	421	6 893	3 058	1
160	99	335	49	22	86	66	20	52	1 199	583	2
314	563	1 407	283	101	426	209	227	321	4 507	1 762	3
220	54	88	16	8	88	15	14	29	573	510	4
49	20	190	28	3	27	1	11	10	375	118	5
45	12	42	5	2	12	4	5	9	239	97	6
19	14	13	14	14	12	9	23	14	14	14	7
320	461	1 526	240	70	509	222	136	175	4 706	2 260	8
70	63	215	34	16	65	47	17	16	836	475	9
125	347	1 046	160	43	357	138	109	136	2 985	1 206	10
102	31	70	25	3	64	27	5	13	459	449	11
5	13	171	14	6	5	-	2	4	281	22	12
18	7	24	7	2	18	10	3	6	145	108	13
80	168	543	82	25	148	71	55	43	1 729	665	14
135	312	1 105	159	42	280	104	91	84	3 044	1 091	15
97	153	652	88	28	164	61	52	48	1 782	676	16
55	81	232	45	12	110	52	31	25	792	443	17
10	23	67	19	4	21	7	4	-	218	65	18
1	20	90	20	-	12	5	5	1	215	55	19
59	125	259	53	16	106	38	35	35	1 083	452	20
1	6	16	3	-	2	2	1	-	56	30	21
43	46	133	20	9	67	21	15	18	401	241	22
89	71	336	41	8	63	22	22	29	950	364	23
1	8	28	5	1	7	1	-	3	66	20	24
43	67	185	27	13	88	52	20	35	535	319	25
52	43	125	23	5	95	34	10	51	347	377	26
50	11	39	9	3	96	63	6	35	136	429	27
24	39	125	13	7	44	14	10	26	383	168	28
73	76	364	53	23	114	32	11	44	933	455	29
84	112	361	56	18	145	63	35	44	1 213	642	30
50	79	278	40	5	86	36	21	34	843	404	31
31	79	212	35	10	48	27	17	18	640	336	32
22	50	146	24	8	56	30	13	9	431	171	33
60	65	165	32	6	60	34	39	26	646	252	34
19	18	16	17	16	15	19	26	16	18	16	35

# **A N H A N G**

**Familien mit Kindern unter 18 Jahren im April 1994 \*)**

**1 000**

Land	Familien mit Kindern	Davon	
		Ehepaare	Alleinerziehende
Baden-Württemberg .....	1 173,5	1 014,1	159,4
Bayern .....	1 367,2	1 176,2	191,0
Berlin .....	409,3	281,9	127,4
Brandenburg .....	361,2	273,6	87,6
Bremen .....	69,3	52,7	16,6
Hamburg .....	172,4	127,9	44,5
Hessen .....	664,8	565,2	99,6
Mecklenburg-Vorpommern .....	263,6	197,0	66,6
Niedersachsen .....	849,4	723,3	126,1
Nordrhein-Westfalen .....	1 969,2	1 696,9	272,3
Rheinland-Pfalz .....	441,5	381,5	60,0
Saarland .....	123,0	102,9	20,1
Sachsen .....	612,1	469,1	143,0
Sachsen-Anhalt .....	370,4	281,6	88,8
Schleswig-Holstein .....	292,9	240,8	52,1
Thüringen .....	339,7	264,1	75,6
Deutschland ...	9 479,5	7 848,8	1 630,7
Nachrichtlich:			
Früheres Bundesgebiet .....	7 352,4	6 243,5	1 108,9
Neue Länder und Berlin-Ost .....	2 127,0	1 605,3	521,7

\*) Ergebnis des Mikrozensus. - Bevölkerung am Familienwohnsitz. -

Als Alleinerziehende zählen auch Väter und Mütter mit volljährigen Kindern.



<b>Statistisches Landesamt</b>	<b>Statistik der Jugendhilfe - Teil I</b>
	<b>3 Sozialpädagogische Familienhilfe 199__</b>
<b>Rechtsgrundlage, Hilfemerkmale:</b> Siehe Informationsblatt, das Bestandteil des Erhebungsvordrucks ist. Beim Ausfüllen bitte die Erläuterungen beachten! Bitte teilen Sie uns mit, an wen wir uns bei Rückfragen wenden dürfen (freiwillige Angabe):	<b>Name und Anschrift der auskunftgebenden Stelle:</b>     <b>Kenn-Nummer:</b> _____
_____ Name	_____ Telefon (Vorwahl/Rufnummer)

<b>Wird vom Statistischen Landesamt ausgefüllt !</b>		<table><tr><td> </td><td> </td><td> </td><td> </td><td> </td><td> </td><td> </td><td> </td><td> </td><td> </td></tr><tr><td colspan="3">Kreis</td><td colspan="2">Gemeinde</td><td colspan="2">Gemeindeteil</td><td colspan="3">Lfd. Nr.</td></tr></table>											Kreis			Gemeinde		Gemeindeteil		Lfd. Nr.			<b>Sst. 1 - 14</b>
Kreis			Gemeinde		Gemeindeteil		Lfd. Nr.																
<b>- Zutreffendes bitte ankreuzen oder ausfüllen -</b>																							
<b>Art des Trägers</b>		<b>Sst.</b>	<b>Geburtsjahr des ältesten Kindes/ Jugendlichen</b> ..... <table><tr><td>1</td><td>9</td><td> </td><td> </td><td> </td></tr></table> <b>35-38</b>		1	9																	
1	9																						
- Träger der öffentlichen Jugendhilfe ..... <table><tr><td> </td><td>1</td></tr></table>			1		(nur angeben für Kinder und Jugendliche, die ständig in der Familie leben)																		
	1																						
- Träger der freien Jugendhilfe ..... <table><tr><td> </td><td>2</td></tr></table> <b>15</b>			2		<b>Geburtsjahr des jüngsten Kindes/ Jugendlichen</b> ..... <table><tr><td>1</td><td>9</td><td> </td><td> </td><td> </td></tr></table> <b>39-42</b>		1	9															
	2																						
1	9																						
			(nur angeben für Kinder und Jugendliche, die ständig in der Familie leben)																				
<b>Beginn der Hilfe</b> ..... <table><tr><td> </td><td> </td><td>1</td><td>9</td><td> </td><td> </td></tr></table> <b>16-21</b>				1	9			<b>Angaben zur Hilfe</b>															
		1	9																				
<b>Ende der Hilfe</b> ..... <table><tr><td> </td><td> </td><td>1</td><td>9</td><td>9</td><td> </td></tr></table> <b>22-27</b>				1	9	9		<b>Wer hat die Hilfe angeregt ?</b>															
		1	9	9																			
<b>Hilfe dauert an</b> ..... <table><tr><td> </td><td>1</td></tr></table> <b>28</b>			1	- Eltern, Elternteil ..... <table><tr><td> </td><td>1</td></tr></table>				1															
	1																						
	1																						
		- Jugendamt/ASD ..... <table><tr><td> </td><td>2</td></tr></table>				2																	
	2																						
		- andere öffentliche Stellen ..... <table><tr><td> </td><td>3</td></tr></table>				3																	
	3																						
		- Dienste freier Träger ..... <table><tr><td> </td><td>4</td></tr></table>				4																	
	4																						
		- Sonstige ..... <table><tr><td> </td><td>5</td></tr></table> <b>43</b>				5																	
	5																						
<b>Angaben zur betreuten Familie</b>		<b>Anlaß der Hilfe</b> (bis zu 3 Ankreuzungen sind möglich)																					
<b>Zusammensetzung der Familie</b>		- Entwicklungsauffälligkeiten ..... <table><tr><td> </td><td>1</td></tr></table> <b>44</b>				1																	
	1																						
<b>Kinder/Jugendliche leben</b>		- Erziehungsschwierigkeiten ..... <table><tr><td> </td><td>1</td></tr></table> <b>45</b>				1																	
	1																						
- bei Eltern ..... <table><tr><td> </td><td>1</td></tr></table>			1	- Beziehungsprobleme ..... <table><tr><td> </td><td>1</td></tr></table> <b>46</b>				1															
	1																						
	1																						
- bei einem Elternteil mit Stiefelternteil oder Partner ..... <table><tr><td> </td><td>2</td></tr></table>			2	- Vernachlässigung des Kindes/Jugendlichen ..... <table><tr><td> </td><td>1</td></tr></table> <b>47</b>				1															
	2																						
	1																						
- bei alleinerziehendem Elternteil ..... <table><tr><td> </td><td>3</td></tr></table> <b>29</b>			3	- Anzeichen für Kindesmißhandlung ..... <table><tr><td> </td><td>1</td></tr></table> <b>48</b>				1															
	3																						
	1																						
<b>Staatsangehörigkeit der Eltern/des sorgeberechtigten Elternteils</b>		- Anzeichen für sexuellen Mißbrauch ..... <table><tr><td> </td><td>1</td></tr></table> <b>49</b>				1																	
	1																						
- deutsch ..... <table><tr><td> </td><td>1</td></tr></table>			1	- Schul-/Ausbildungsprobleme ..... <table><tr><td> </td><td>1</td></tr></table> <b>50</b>				1															
	1																						
	1																						
- nicht-deutsch ..... <table><tr><td> </td><td>2</td></tr></table>			2	- Straftat des Jugendlichen ..... <table><tr><td> </td><td>1</td></tr></table> <b>51</b>				1															
	2																						
	1																						
- deutsch/nicht-deutsch (bei Eltern mit verschiedener Staatsangehörigkeit) ..... <table><tr><td> </td><td>3</td></tr></table> <b>30</b>			3	- Suchtprobleme ..... <table><tr><td> </td><td>1</td></tr></table> <b>52</b>				1															
	3																						
	1																						
<b>Zahl der Kinder/Jugendlichen,</b>		- Trennung/Scheidung der Eltern ..... <table><tr><td> </td><td>1</td></tr></table> <b>53</b>				1																	
	1																						
- die ständig in der Familie leben ..... <table><tr><td> </td><td> </td></tr></table> <b>31-32</b>				- Inhaftierung eines Elternteils ..... <table><tr><td> </td><td>1</td></tr></table> <b>54</b>				1															
	1																						
- die ständig außerhalb der Familie untergebracht sind ..... <table><tr><td> </td><td> </td></tr></table> <b>33-34</b>				- Wohnungsprobleme ..... <table><tr><td> </td><td>1</td></tr></table> <b>55</b>				1															
	1																						
		- Überschuldung ..... <table><tr><td> </td><td>1</td></tr></table> <b>56</b>				1																	
	1																						
		- Arbeitslosigkeit ..... <table><tr><td> </td><td>1</td></tr></table> <b>57</b>				1																	
	1																						
		- Krankheit (längere Zeit), Behinderung eines Elternteils ..... <table><tr><td> </td><td>1</td></tr></table> <b>58</b>				1																	
	1																						

## Informationsblatt

### als Bestandteil des Erhebungsvordrucks der Statistik der Jugendhilfe - Teil I

#### 3: Sozialpädagogische Familienhilfe 199.

##### Art, Zweck und Umfang der Erhebung

Über Familien, denen sozialpädagogische Familienhilfe gewährt wird, wird jährlich eine Totalerhebung durchgeführt. Mit der Befragung sollen umfassende und zuverlässige statistische Daten über familienbezogene sozialpädagogische Maßnahmen der Jugendhilfe und über die Struktur der betreuten Familien bereitgestellt werden. Die Angaben dienen zur Beobachtung der Entwicklung familienunterstützender und -stabilisierender Maßnahmen und zur Beantwortung aktueller jugend- und familienpolitischer Fragestellungen. Sie werden ferner für Planungsaufgaben auf dem Gebiet der Jugendhilfe und für die Fortentwicklung des Jugendhilferechts benötigt.

##### Rechtsgrundlagen

§§ 98 bis 103 des Achten Buches Sozialgesetzbuch (SGB VIII) in der Fassung der Bekanntmachung vom 3. Mai 1993 (BGBl. I S. 637), das zuletzt durch Artikel 5 des Gesetzes vom 13. Juni 1994 (BGBl. I S. 1229) geändert worden ist, in Verbindung mit dem Gesetz über die Statistik für Bundeszwecke (Bundesstatistikgesetz-BStatG) vom 22. Januar 1987 (BGBl. I S. 462, 565), zuletzt geändert durch Artikel 6 Abs. 36 des Gesetzes vom 27. Dezember 1993 (BGBl. I S. 2378, 1994 I S. 2439).

Erhoben werden die Angaben zu § 99 Abs. 1 Nr. 1 Buchstaben a), c) SGB VIII.

Die Auskunftspflicht ergibt sich aus § 102 Abs. 2 Nr. 1 und 6 SGB VIII in Verbindung mit § 15 BStatG. Hiernach sind die örtlichen Träger der Jugendhilfe sowie die Träger der freien Jugendhilfe auskunftspflichtig. Gemäß § 15 Abs. 6 BStatG haben Widerspruch und Anfechtungsklage gegen die Aufforderung zur Auskunftserteilung keine aufschiebende Wirkung.

Zur Durchführung der Erhebung übermitteln die Träger der öffentlichen Jugendhilfe den Statistischen Ämtern der Länder auf Anforderung die erforderlichen Anschriften der übrigen Auskunftspflichtigen.

##### Geheimhaltung

Die erhobenen Einzelangaben werden nach § 16 BStatG grundsätzlich geheimgehalten. Nur in ausdrücklich gesetzlich geregelten Ausnahmefällen dürfen Einzelangaben übermittelt werden.

Eine Übermittlung der erhobenen Angaben ist nach § 103 SGB VIII in Verbindung mit § 16 Abs. 4 BStatG an oberste Bundes- und Landesbehörden in Form von Tabellen mit statistischen Ergebnissen zulässig, auch

wenn Tabellenfelder nur einen einzigen Fall ausweisen, sofern diese Tabellen nicht tiefer als auf Regierungsbezirksebene, im Fall der Stadtstaaten auf Bezirksebene, gegliedert sind. Eine Übermittlung von Einzelangaben mit Namen und Anschrift ist ausgeschlossen.

Nach § 16 Abs. 6 BStatG ist es möglich, den Hochschulen oder sonstigen Einrichtungen mit der Aufgabe unabhängiger wissenschaftlicher Forschung für die Durchführung wissenschaftlicher Vorhaben Einzelangaben dann zur Verfügung zu stellen, wenn diese so anonymisiert sind, daß sie nur mit einem unverhältnismäßig großen Aufwand an Zeit, Kosten und Arbeitskraft den Befragten oder Betroffenen wieder zugeordnet werden können.

Die Pflicht zur Geheimhaltung besteht auch für Personen, die Empfänger von Einzelangaben sind.

##### Hilfsmerkmale, Trennen und Löschen, laufende Nummern/Ordnungsnummern

Name und Anschrift der auskunftgebenden Stelle, die Kenn-Nummer, die von der hilfeleistenden Stelle für jede zu meldende betreute Familie frei vergeben wird, sowie Name und Telefonnummer der für eventuelle Rückfragen zur Verfügung stehenden Person sind Hilfsmerkmale, die lediglich der technischen Durchführung der Erhebung dienen. Sie werden nach Abschluß der Prüfung der Angaben vom Erhebungsvordruck abgetrennt, gesondert aufbewahrt und spätestens nach Abschluß der nächsten Erhebung vernichtet.

Die verwendete "laufende Nummer" ist eine frei vergabene Nummer, die nur der Unterscheidung der in die Erhebung einbezogenen Hilfeempfänger dient.

##### Abgrenzung des Erhebungsbereichs

Die Erhebung erstreckt sich auf alle vollständigen Familien sowie Teilfamilien mit Kindern und Jugendlichen, die in ihrer Wohnung und in ihrem sozialen Umfeld im Rahmen der sozialpädagogischen Familienhilfe ambulant betreut werden.

Nicht einzubeziehen sind Familien, die einen jungen Menschen in Vollzeitpflege gemäß § 33 SGB VIII aufgenommen haben und dessentwegen gleichzeitig durch einen Familienhelfer betreut werden.

Es sind nur die Familien zu melden, deren Betreuung sich über mindestens drei Monate erstreckt und bei denen mehrere Kontakte stattgefunden haben.

## Meldung zur Statistik

Für jede betreute Familie bitte einen Erhebungsvordruck 3 "Sozialpädagogische Familienhilfe" anlegen und bei Ende der Betreuung versehen mit der Monats- und Jahresangabe unmittelbar dem zuständigen Statistischen Landesamt zusenden. Die Betreuung gilt als abgeschlossen, wenn sie einvernehmlich beendet wurde oder wenn während des letzten halben Jahres kein Kontakt mit der betreuten Familie stattgefunden hat.

Dauert die Hilfe über das Berichtsjahr hinaus an, bitte die Satzstelle 28 (Hilfe dauert an) ankreuzen und den Erhebungsvordruck zum Jahresende, spätestens bis zum 1. Februar des dem Berichtsjahr folgenden Jahres, dem Statistischen Landesamt übersenden. In diesem Fall ist es zweckmäßig, die Angaben auf einen neuen Erhebungsvordruck zu übertragen, der dann für die Meldung im nächsten Jahr verwendet wird.

Grundsätzlich meldet die die Betreuung durchführende Stelle. Wird eine Familie durch mehr als einen Helfer betreut (sogenannte Co-Betreuung), so ist nur eine Meldung zur Statistik abzugeben.

## Erläuterungen zu den Erhebungsmerkmalen

### Art der Hilfe

Sozialpädagogische Familienhilfe ist eine ambulante und betreuungsintensive Form der öffentlichen Erziehung und ein Hilfeangebot für Familien in Krisensituationen. Die Familienhilfe kann charakterisiert werden als

- ganzheitliche, unmittelbar praktische Hilfe,
- Angebot für die Familie unter dem Gesichtspunkt der Freiwilligkeit,
- Hilfe für die ganze Familie als soziale Gruppe, die einzelne Familienmitglieder nicht ausgrenzt und auch das Umfeld der Familie einbezieht,
- gemeinsamer Lernprozeß von Familie und Familienhelfer zur Verbesserung der Eltern-Kind-Beziehung.

### Beginn der Hilfe (Sst 16 - 21)

Hier sind der Monat und das Jahr der ersten Kontaktaufnahme mit der Familie einzutragen.

### Ende der Hilfe (Sst 22 - 27)

Hier sind der Monat und das Jahr des letzten Kontaktes mit der Familie einzutragen. Wurde der Betreuungsprozeß einseitig von der betreuten Familie abgebrochen, gilt die Betreuung als abgeschlossen, wenn während eines halben Jahres kein Kontakt stattgefunden hat.

## Angaben zur betreuten Familie

Bei den Angaben zur betreuten Familie sind die Verhältnisse bei Beginn der Hilfe maßgebend.

### Zusammensetzung der Familie (Sst 29)

Zu den "Eltern" zählen auch Adoptiveltern, jedoch nicht Pflegeeltern.

### Staatsangehörigkeit der Eltern/des sorgeberechtigten Elternteils (Sst 30)

Besitzen die Eltern oder ein Elternteil außer der deutschen noch eine weitere Staatsangehörigkeit, ist "deutsch" anzukreuzen. Die Zeile "deutsch/nicht-deutsch" gilt nur für den Fall, in dem ein Elternteil die deutsche, der andere eine ausländische Staatsangehörigkeit besitzt oder staatenlos ist.

### Geburtsjahre des ältesten und des jüngsten Kindes/Jugendlichen (Sst 35 - 42)

Die Geburtsjahre sind nur für Kinder und Jugendliche einzutragen, die ständig in der Familie leben und das 18. Lebensjahr noch nicht vollendet haben.

Bei nur einem Kind ist das Feld für das jüngste Kind freizulassen.

## Angaben zur Hilfe

### Wer hat die Hilfe angeregt? (Sst 43)

Es ist nur eine Angabe zulässig. Die Kontaktaufnahme kann vielfältig sein, z.B. telefonisch, schriftlich oder persönlich. Anzugeben ist der/die Erstmeldende.

Selbstmeldende Kinder oder Jugendliche fallen unter "Sonstige".

### Anlaß der Hilfe (Sst 44 - 58)

Unter "Anlaß" werden diejenigen Ereignisse oder Faktoren verstanden, die die Probleme in der Familie ausgelöst haben. Sie sollen insoweit angegeben werden, als sie zu Beginn der Hilfe bekannt waren. Die Angaben können sich auf alle Familienmitglieder beziehen, sofern dies nicht nach der Formulierung ausgeschlossen ist.

Es sind bis zu drei Ankreuzungen möglich.

### • Erziehungsschwierigkeiten (Sst 45)

Hierunter fallen in erster Linie Störungen im Erziehungsgeschehen zwischen Kind und Eltern. Diese können auftreten durch Belastungen oder Entwicklungen, die die Entfaltungs-, Lern- und Erfahrungsräume für eine günstig verlaufende Erziehung und Entwicklung von Kindern und Jugendlichen zeitweilig-punktuell oder dauerhaft erschweren oder verhindern.

- **Beziehungsprobleme (Sst 46)**  
können z.B. im Erziehungsgeschehen zwischen Kind und Eltern, im Verhältnis der Eltern zueinander oder im Verhalten zur sozialen Umwelt allgemein auftreten.
- **Vernachlässigung des Kindes/Jugendlichen (Sst 47)**  
Dies kann sowohl das körperliche als auch das psychische Wohl des Kindes betreffen. Zu letzterem zählen z.B. die unzureichende Gesprächsbereitschaft der Erwachsenen, die nur geringe Neigung, sich auf die Gefühlswelt der Kinder einzulassen, und die Mißachtung kindlicher Bedürfnisse.
- **Anzeichen für Kindesmißhandlung (Sst 48)**  
Mit Kindesmißhandlung in Familien sind alle situativen psychischen und physischen Gewalthandlungen gegen Kinder gemeint, die entweder körperliche Verletzungen zur Folge haben oder/und im Kind existenzbedrohende Angstgefühle hervorrufen.
- **Schul-/Ausbildungsprobleme (Sst 50)**  
Hierunter fallen insbesondere individuell bedingte Lern- und Leistungsschwierigkeiten.
- **Straftat des Jugendlichen (Sst 51)**  
ist nur bei Strafmündigkeit anzugeben, d.h. wenn der junge Mensch das 14. Lebensjahr bereits vollendet hat. Bei delinquentem Verhalten von Kindern unter 14 Jahren ist hingegen "Entwicklungsauffälligkeiten" anzukreuzen.
- **Wohnungsprobleme (Sst 55)**  
Wohnungsprobleme umfassen unzureichende Wohnverhältnisse, Nichtseßhaftigkeit/Obdachlosigkeit, Trebe.

# Fachserie 13: Sozialleistungen

## Reihe 1: Versicherte in der Kranken und Rentenversicherung

Die Mikrozensus-Ergebnisse über den Krankenversicherungsschutz und über Altersvorsorge in der gesetzlichen Rentenversicherung werden in *jährlichen* Berichten dargestellt. Die Angaben zur Krankenversicherung beziehen sich auf die Wohnbevölkerung nach der Beteiligung am Erwerbsleben, der Art der Krankenkasse/-versicherung des Versicherungsschutzes. Weitere Unterteilungen erfolgen u.a. nach Geschlecht, Altersgruppen, Stellung im Beruf und monatlichem Nettoeinkommen.

Die Tabellen zur Altersvorsorge enthalten Daten über Pflichtmitglieder und Beitragszahler nach der Beteiligung am Erwerbsleben gegliedert nach Geschlecht, Altersgruppen, Stellung im Beruf, Art der gesetzlichen Rentenversicherung und Versicherungsverhältnis. Einige Eckdaten sind im langfristigen Vergleich nachgewiesen.

## Reihe 2: Sozialhilfe

Die *Jahresberichte* bringen Angaben über den Sozialhilfeaufwand (Ausgaben/Einnahmen) und über Sozialhilfeempfänger in länderweise Gliederung. Nachgewiesen werden Hilfearten sowie Hilfen außerhalb und innerhalb von Einrichtungen. Dabei werden die Empfänger von Sozialhilfe u.a. nach Hilfearten, Geschlecht, Altersgruppen und Ausländereigenschaft sowie Empfänger laufender Hilfen zum Lebensunterhalt auch nach Hauptursache der Hilfestellung und nach der Art weiterer Einkünfte aufgegliedert.

## Reihe 3: Kriegsopferfürsorge

In *jährlicher* Erscheinungsfolge berichtet diese Reihe über die Ausgaben und Einnahmen sowie über die Empfänger laufender und die Fälle einmaliger Leistungen in länderweiser Gliederung. Der Nachweis erfolgt nach Hilfearten sowie nach Empfängergruppen (Beschädigte und Hinterbliebene sowie Sonderfürsorgeberechtigte).

## Reihe 4: Wohngeld

Die Ergebnisse der Wohngeldstatistik werden wegen der unterschiedlichen wohngeldrechtlichen Vorschriften für das frühere Bundesgebiet und die neuen Länder und Berlin-Ost ab dem Berichtsjahr 1991 *jährlich* wie folgt veröffentlicht:

### 4: Wohngeld im früheren Bundesgebiet

#### 4.S.1: Wohngeld in den neuen Ländern und Berlin-Ost

Die Veröffentlichungen enthalten jeweils Angaben zum spitz berechneten und pauschalierten Wohngeld und liefern detaillierte Daten über die Anzahl und Struktur der Wohngeldempfänger sowie deren Wohnkosten, Wohnverhältnisse und Wohngeldansprüche.

## Reihe 5: Schwerbehinderte und Rehabilitationsmaßnahmen

### 5.1: Schwerbehinderte

Die Veröffentlichung – Erscheinungsfolge alle *zwei Jahre* – enthält in länderweiser Gliederung Daten über die von den Versorgungsämtern als Schwerbehinderte anerkannten Personen, d.h. bei denen ein Grad der Behinderung um 50 und mehr Prozent festgestellt worden ist. Nachgewiesen werden die Schwerbehinderten nach Geschlecht, Altersgruppen, Staatsangehörigkeit, Grad der Behinderung, Art und Ursache der Behinderung sowie nach Mehrfachbehinderung.

### 5.2: Rehabilitationsmaßnahmen

Der *Jahresbericht* enthält Angaben über die von den gesetzlichen Trägern der Rehabilitation im Berichtsjahr durchgeführten medizinischen und berufsfördernden Rehabilitationsmaßnahmen sowie die Maßnahmen zur sozialen Eingliederung. Dabei wird u.a. nach Art, Dauer und Ergebnis der Maßnahme differenziert. Außerdem finden sich Angaben über die Rehabilitanden u.a. in der Gliederung nach Geschlecht, Altersgruppen, Stellung im Beruf sowie Art und Ursache der Behinderung.

## Reihe 6: Jugendhilfe

### 6.1.1: Institutionelle Beratung, Einzelbetreuung und sozialpädagogische Familienhilfe

Der *jährliche* Bericht enthält Angaben über die jungen Menschen, bei denen eine Erziehungsberatung abgeschlossen wurde, die durch einen Betreuungshelfer oder Erziehungsbeistand unterstützt werden und die an Maßnahmen der sozialen Gruppenarbeit teilnehmen sowie über die Familien, denen sozialpädagogische Familienhilfe gewährt wird. Darüber hinaus werden Informationen über die Hilfestellung selbst, z.B. über den Anlaß und die Dauer, bereitgestellt.

### 6.1.2: Erzieherische Hilfen außerhalb des Elternhauses

Mit dieser Veröffentlichung werden *jährlich* Strukturdaten über die neu begonnenen und abgeschlossenen Hilfen zur Erziehung außerhalb des Eltern-

hauses, nämlich Erziehung in einer Tagesgruppe, Vollzeitpflege, Heimerziehung und intensive sozialpädagogische Einzelbetreuung, sowie über den betroffenen Personenkreis zur Verfügung gestellt. Sie enthält auch fortgeschrittene Bestandsdaten zum Jahresende.

### 6.1.3 Adoptionen und sonstige Hilfen

Neben detaillierten Angaben zu den Adoptionen und Eckzahlen zur Adoptionsvermittlung werden in dieser Reihe auch die *jährlichen* Ergebnisse über die Pflegschaften, Vormundschaften, Beistandschaften und Vaterschaftsfeststellungen, die Sorgerechtsmaßnahmen und die Pflegeerlaubnis nachgewiesen.

### 6.1.4: Erzieherische Hilfen außerhalb des Elternhauses am 1.1.1991

Alle *fünf Jahre*, zuletzt am 1.1.1991, wird eine Bestandserhebung über die Hilfen zur Erziehung außerhalb des Elternhauses durchgeführt, deren Ergebnisse in dieser Reihe dargestellt werden. Die Berichtsinhalte stimmen mit denen der Reihe 6.1.2 weitgehend überein.

### 6.2 Maßnahmen der Jugendarbeit im Rahmen der Jugendhilfe

Dieser in *vierjährigen* Abständen erscheinende Bericht enthält Angaben über die von den öffentlichen und freien Trägern der Jugendhilfe durchgeführten Maßnahmen der Jugendarbeit im Bereich der Kinder- und Jugenderholung, der internationalen Jugendarbeit, der Jugendbildungsarbeit und der Fortbildungsmaßnahmen der Mitarbeiter in der Jugendarbeit. Nachgewiesen wird u.a. die Zahl der Maßnahmen und der Teilnehmer; die Maßnahmen werden nach Dauer und Trägerschaft gegliedert.

### 6.3: Einrichtungen und tätige Personen in der Jugendhilfe

Diese Veröffentlichung berichtet alle *vier Jahre* über Einrichtungen der Jugendhilfe und – soweit möglich – die in ihnen verfügbaren Plätze sowie über dort tätige Personen. Dabei wird gegliedert nach Trägerschaft und Art der Einrichtung, sowie nach Alter, Ausbildungsabschluß, Stellung im Beruf und Arbeitsbereich der in der Jugendhilfe tätigen Personen.

### 6.4: Ausgaben und Einnahmen der öffentlichen Jugendhilfe

Diese *jährliche* Veröffentlichung enthält ab 1992 die Ausgaben der öffentlichen Jugendhilfeträger für Maßnahmen und Einrichtungen sowie die korrespondierenden Einnahmen. Der Nachweis erfolgt nach Hilfe- bzw. Einrichtungsarten sowie nach Einnahme- und Ausgabenarten, z.B. Gebühren, Entgelte, Kostenbeiträge, Personalausgaben, Leistungen an Berechtigte, Investitionen und Zuschüsse an Träger der freien Jugendhilfe.

### 6.S.1: Einrichtungen und tätige Personen in der Jugendhilfe 1991 in den neuen Ländern und Berlin-Ost

In diesem Sonderheft sind die Ergebnisse über die Einrichtungen der Jugendhilfe und deren Personal in den neuen Ländern und Berlin-Ost dargestellt. Sie ergänzen die Daten der Erhebung 1990 im früheren Bundesgebiet. Die Berichtsinhalte stimmen mit denen der Reihe 6.3 weitgehend überein.

## Reihe S: Sonderbeirträge:

In *unregelmäßiger* Folge werden Daten aus Sondererhebungen der Sozialhilfe, der Kriegsopferfürsorge und der Jugendhilfe veröffentlicht.

### S.6: Laufende Leistungen der Hilfe zum Lebensunterhalt September 1981

In dieser Zusatzstatistik würden über die in der jährlichen Statistik ermittelten Grunddaten hinaus zusätzliche Erkenntnisse über die Struktur des Empfängerkreises der Hilfeleistungen und über die Art der Hilfeleistungen und über die Art der Hilfeleistungen gewonnen.

### S.7: Einmalige Leistungen der Hilfe zum Lebensunterhalt September 1981 bis August 1982

Diese Zusatzstatistik erbrachte Erkenntnisse über die Struktur des Empfängerkreises und über die Art der Hilfeleistungen. Im Vordergrund stehen dabei Informationen über die Zusammensetzung des Kreises der Hilfeempfänger nach bestimmten Personengruppen, speziell über Ausländer und Asylbegehrende.




**Statistisches Bundesamt**  
**Gustav-Stresemann-Ring 11**  
**65189 Wiesbaden**

Veröffentlichungen und Prospekte sind durch den Verlag METZLER-POESCHEL; Verlagsauslieferung Hermann Leins Postfach 11 52, 72125 Kusterdingen, erhältlich.





# Zum Wirtschaftsstandort Deutschland – Informationen aus 1. Hand



Statistisches Bundesamt



Ob in Buchform oder auf CD-ROM, das Statistische Jahrbuch ist ein kompetenter und zuverlässiger Partner für alle, die sich über das wirtschaftliche, soziale und kulturelle Leben in Deutschland informieren wollen. Daneben sind Strukturdaten über die Mitgliedstaaten der Europäischen Union und Vergleichszahlen von Japan und den Vereinigten Staaten hilfreich für die Standortbestimmung Deutschlands. Detailliertes und vergleichendes Zahlenmaterial über fast alle Länder der Erde gewährt Einblick in die jeweiligen ökonomischen, ökologischen und bevölkerungspolitischen Verhältnisse.

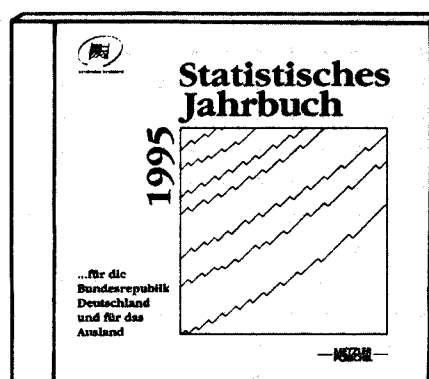
## Statistisches Jahrbuch 1995

- **für die Bundesrepublik Deutschland und für das Ausland**

Beide Bände in einem Schuber  
zum Vorzugspreis: DM 158,-;  
ISBN 3-8246-0475-2

Als Einzelbände:

- **für die Bundesrepublik Deutschland**  
772 S., DM 128,-; ISBN 3-8246-0476-0
- **für das Ausland**  
399 S., DM 57,-; ISBN 3-8246-0477-9



- **auf CD-ROM:** DM 200,-;  
ISBN 3-8246-0478-7

Erhältlich im Buchhandel oder direkt beim Verlag Metzler-Poeschel,  
Verlagsauslieferung H. Leins, Postfach 11 52, 72125 Kusterdingen,  
Telefon (0 70 71) 93 53 50, Telefax (0 70 71) 3 36 53.

**METZLER  
POESCHEL**