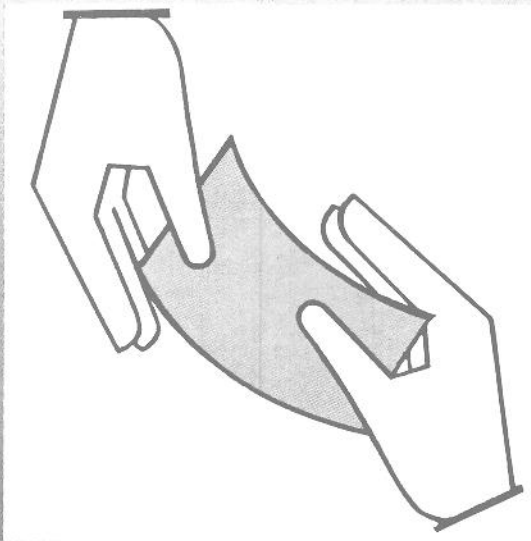


Statistisches Bundesamt

# Sozialleistungen




Fachserie **13**

## Reihe 6.1.1

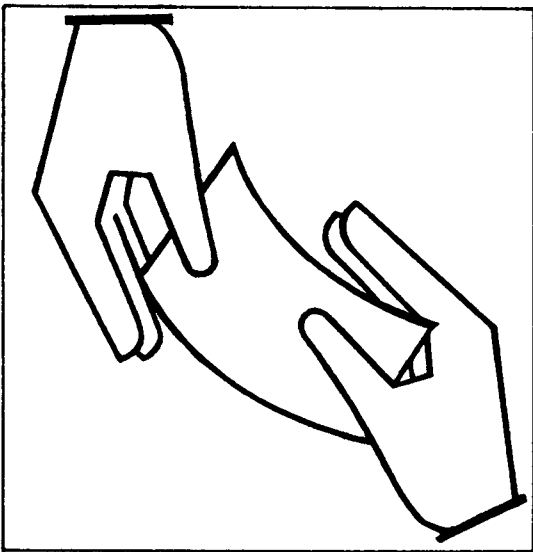
Jugendhilfe – Institutionelle Beratung, Einzelbetreuung  
und sozialpädagogische Familienhilfe 1993





Statistisches Bundesamt

# Sozialleistungen



Fachserie **13**

## Reihe 6.1.1

Jugendhilfe – Institutionelle Beratung, Einzelbetreuung  
und sozialpädagogische Familienhilfe 1993

Statistisches Bundesamt  
Bibliothek + Dokumentation 1 - 1

**METZLER  
POESCHEL**



Ergebnisse der Fachstatistik Institutionelle Beratung, Einzelbetreuung und sozialpädagogische Familienhilfe können auch - soweit keine statistische Geheimhaltungsbestimmungen entgegenstehen - direkt beim Statistischen Bundesamt telefonisch unter 0611/75-2967 oder 75-3557, über Telefax 0611/761457 oder schriftlich erfragt werden.



Für Benutzer der amtlichen Statistik steht als Service-Einrichtung des Statistischen Bundesamtes das EDV-gestützte STATISTISCHE INFORMATIONSSYSTEM DES BUNDES (STATIS-BUND) zur Verfügung. Es enthält ausgewählte statistische Zeitreihen und bietet die Möglichkeit, eigene Auswertungen, Berechnungen und mathematisch-statistische Analysen durchzuführen.

**Herausgeber:**

Statistisches Bundesamt, Wiesbaden, Gustav-Stresemann-Ring 11

**Postanschrift**

Statistisches Bundesamt  
65180 Wiesbaden

**Verlag:**

Metzler-Poeschel, Stuttgart

**Verlagsauslieferung:**

Hermann Leins GmbH & Co. KG  
Postfach 11 52  
72125 Kusterdingen  
Telefon: 07071/935350  
Telex: 7 262 891 mepo d  
Telefax: 07071/33653

Erscheinungsfolge: jährlich

Erschienen im Februar 1995

Preis: DM 17,10

Bestellnummer: 2130611-93700

© Statistisches Bundesamt, Wiesbaden 1995

Alle Rechte vorbehalten. Es ist insbesondere nicht gestattet, ohne ausdrückliche Genehmigung des Statistischen Bundesamtes diese Veröffentlichung oder Teile daraus für gewerbliche Zwecke zu übersetzen, zu vervielfältigen, auf Mikrofilm/-fiche zu verfilmen oder in elektronische Systeme einzuspeichern.

Umweltfreundliches Papier aus 100 % Altpapier.

# Inhalt

Seite

## Textteil

Allgemeine und methodische Erläuterungen .....	6
Schaubilder .....	8

## Tabellenteil

### Institutionelle Beratung

1	Junge Menschen 1993 nach persönlichen Merkmalen, Dauer der Beratung und Trägergruppen sowie nach Schwerpunkt der Beratung	
1.1	Insgesamt .....	14
1.2	Öffentliche Träger .....	15
1.3	Freie Träger .....	16
1.4	Erziehungs-/Familienberatung .....	17
1.5	Jugendberatung .....	18
1.6	Suchtberatung .....	19
2	Junge Menschen 1993 nach persönlichen Merkmalen und Art des Aufenthalts .....	20
3	Junge Menschen 1993 nach persönlichen Merkmalen und Kontaktaufnahme .....	21
4	Junge Menschen 1993 nach persönlichen Merkmalen, Anlaß der Beratung sowie nach Schwerpunkt der Beratung	
4.1	Insgesamt .....	22
4.2	Erziehungs-/Familienberatung .....	23
4.3	Jugendberatung .....	24
4.4	Suchtberatung .....	25
5	Junge Menschen 1993 nach persönlichen Merkmalen, Formen der Beratung/Therapie und Trägergruppen sowie nach Schwerpunkt der Beratung	
5.1	Insgesamt .....	26
5.2	Öffentliche Träger .....	27
5.3	Freie Träger .....	28
5.4	Erziehungs-/Familienberatung .....	29
5.5	Jugendberatung .....	30
5.6	Suchtberatung .....	31
6	Junge Menschen 1993 nach persönlichen Merkmalen, Beendigungsgrund der Beratung sowie nach Trägergruppen .....	32

### Länderergebnisse

7	Junge Menschen 1993 nach persönlichen Merkmalen und Ländern .....	34
8	Junge Menschen 1993 nach Dauer der Beratung, Trägergruppen sowie nach Schwerpunkt der Beratung und Ländern .....	36
9	Junge Menschen 1993 nach Geschlecht, Art des Aufenthalts sowie nach Anlaß der Beratung und Ländern .....	38
10	Junge Menschen 1993 nach Altersgruppen und Kontaktaufnahme sowie nach Ländern .....	40
11	Junge Menschen 1993 nach Formen der Beratung/Therapie sowie nach Trägergruppen und Ländern .....	42

## Anhang

Erhebungsunterlagen .....	44
---------------------------	----

### Betreuung einzelner junger Menschen

1	Junge Menschen am 31.12.1993 und junge Menschen mit beendeter Hilfe 1993 nach persönlichen Merkmalen, Kindschaftsverhältnis, Art der Hilfe sowie nach Trägergruppen	
1.1	Insgesamt .....	51
1.2	Unterstützung durch Erziehungsbeistand .....	51
1.3	Unterstützung durch Betreuungshelfer .....	52
1.4	Soziale Gruppenarbeit .....	52
2	Junge Menschen am 31.12.1993 nach persönlichen Merkmalen, Wohnverhältnissen, Art und Anregendem der Hilfe	
2.1	Unterstützung durch Erziehungsbeistand .....	53
2.2	Unterstützung durch Betreuungshelfer .....	54
2.3	Soziale Gruppenarbeit .....	55

3	Junge Menschen am 31.12.1993 nach persönlichen Merkmalen, Wohnverhältnissen, bisheriger durchschnittlicher Dauer, Art und Anlaß der Hilfe	
3.1	Unterstützung durch Erziehungsbeistand	56
3.2	Unterstützung durch Betreuungshelfer	58
3.3	Soziale Gruppenarbeit	60
4	Junge Menschen am 31.12.1993 nach persönlichen Merkmalen, Art der Hilfe und Wohnverhältnissen	
4.1	Insgesamt	62
4.2	Unterstützung durch Erziehungsbeistand	63
4.3	Unterstützung durch Betreuungshelfer	64
4.4	Soziale Gruppenarbeit	65
5	Junge Menschen mit beendeter Hilfe 1993 nach persönlichen Merkmalen, Art der Hilfe und Wohnverhältnissen	66
6	Junge Menschen mit beendeter Hilfe 1993 nach persönlichen Merkmalen, Wohnverhältnissen, Dauer und Art der Hilfe	
6.1	Unterstützung durch Erziehungsbeistand	67
6.2	Unterstützung durch Betreuungshelfer	68
6.3	Soziale Gruppenarbeit	69

## Länderergebnisse

7	Junge Menschen am 31.12.1993 nach persönlichen Merkmalen, Art der Hilfe sowie nach Trägergruppen	72
8	Junge Menschen mit beendeter Hilfe nach persönlichen Merkmalen, Art der Hilfe sowie nach Trägergruppen	74
9	Junge Menschen am 31.12.1993 und junge Menschen mit beendeter Hilfe 1993 nach Art, Anlaß und Dauer der Hilfe	76

## Anhang

Erhebungsunterlagen	78
---------------------	----

## Sozialpädagogische Familienhilfe

1	Familien am 31.12.1993 und Familien mit beendeter Hilfe 1993 nach deren Zusammensetzung sowie nach Trägergruppen	85
2	Familien nach deren Zusammensetzung und Anregendem der Hilfe	
2.1	Familien am 31.12.1993	86
2.2	Familien mit beendeter Hilfe 1993	87
3	Familien nach deren Zusammensetzung, bisheriger durchschnittlicher Dauer und Anlaß der Hilfe	
3.1	Familien am 31.12.1993	88
3.2	Familien mit beendeter Hilfe 1993	90
4	Familien nach deren Zusammensetzung sowie Altersgruppen des ältesten und jüngsten in der Familie ständig lebenden Kindes/Jugendlichen	
4.1	Familien am 31.12.1993	92
4.2	Familien mit beendeter Hilfe 1993	93
5	Familien mit beendeter Hilfe 1993 nach deren Zusammensetzung, Dauer der Hilfe sowie nach Trägergruppen	
5.1	Insgesamt	94
5.2	Öffentliche Träger	95
5.3	Freie Träger	96

## Länderergebnisse

6	Familien nach deren Zusammensetzung, Trägergruppen und nach Ländern	
6.1	Familien am 31.12.1993	98
6.2	Familien mit beendeter Hilfe 1993	100
7	Familien am 31.12.1993 und Familien mit beendeter Hilfe 1993 nach Anregendem, Anlaß und Dauer der Hilfe sowie nach Ländern	102

## Anhang

Erhebungsunterlagen	104
---------------------	-----

## Gebietsstand

Die Angaben für **Deutschland** beziehen sich auf die Bundesrepublik Deutschland nach dem Gebietsstand seit dem 3. 10. 1990.

Die Angaben für das **frühere Bundesgebiet** beziehen sich auf die Bundesrepublik Deutschland nach dem Gebietsstand bis zum 3. 10. 1990; sie schließen Berlin-West ein.

Die Angaben für die **neuen Länder und Berlin-Ost** beziehen sich auf die Länder Brandenburg, Mecklenburg-Vorpommern, Sachsen, Sachsen-Anhalt und Thüringen sowie auf Berlin-Ost.

## Zeichenerklärung

- = nichts vorhanden
- 0 = weniger als die Hälfte von 1 in der letzten besetzten Stelle, jedoch mehr als nichts
- x = Tabellenfach gesperrt, weil Aussage nicht sinnvoll

## Abkürzungen

- BGBI. = Bundesgesetzblatt
- SGB VIII = Sozialgesetzbuch VIII
- KJHG = Kinder- und Jugendhilfegesetz
- ASD = Allgemeiner Sozialdienst

Persönliche Merkmale sind: Geschlecht, Altersgruppen, Kindschaftsverhältnis, Staatsangehörigkeit.

# Begriffliche und methodische Erläuterungen

## Allgemeine Erläuterungen

Erzieherische Hilfen gehören neben Jugendarbeit, Jugendschutz, Förderung der Erziehung in der Familie und Förderung von Kindern in Tageseinrichtungen und Tagespflege zu den Leistungen der Jugendhilfe. Rechtsgrundlage hierfür und für die Jugendhilfestatistik ist das im früheren Bundesgebiet am 01.01.1991 und in den neuen Ländern - mit einer Reihe von Maßgaben - bereits mit dem Beitritt zur Bundesrepublik Deutschland in Kraft getretene Gesetz zur Neuordnung des Kinder- und Jugendhilferechts (Kinder- und Jugendhilfegesetz - KJHG) als Aachtes Buch des Sozialgesetzbuches (SGB VIII).<sup>1</sup>

Hilfe zur Erziehung hat die Aufgabe, durch geeignete Maßnahmen die Erziehung im Elternhaus zu unterstützen, zu ergänzen und erforderlichenfalls auch zu ersetzen. Auf Hilfe zur Erziehung besteht in denjenigen Fällen ein Rechtsanspruch, in denen eine dem Wohle des Kindes oder des Jugendlichen entsprechende Erziehung nicht gewährleistet ist (§ 27 SGB VIII). Zum Personenkreis, dem solche Hilfen gewährt werden, gehören Kinder, das sind Personen unter 14 Jahren, Jugendliche, das sind Personen ab 14, jedoch unter 18 Jahren, und junge Volljährige ab 18 Jahren; sie werden in der Regel bis zur Vollendung des 21. Lebensjahres und nur in Ausnahmefällen darüber hinaus unterstützt.<sup>2</sup>

Das KJHG sieht neben Erziehungshilfen in einer Einrichtung (Heimerziehung) und in einer Pflegefamilie folgende weitere Erziehungshilfen vor:

### Erziehungsberatung (institutionelle Beratung)

Beratungsstellen unterstützen Kinder, Jugendliche und Eltern bei der Klärung und Bewältigung individueller und familiärer Probleme. Bei der Beratung wirken Fachkräfte verschiedener Fachrichtungen zusammen.

### Soziale Gruppenarbeit

Sie ist für ältere Kinder und Jugendliche gedacht und zielt auf soziales Lernen in der Gruppe.

### Erziehungsbeistand/Betreuungshelfer

Der Erziehungsbeistand oder Betreuungshelfer wird von Fachkräften freier oder öffentlicher Träger gestellt und soll mit dem Kind oder dem Jugendlichen zusammen in dessen gewohntem Umfeld versuchen, die Erziehungsprobleme zu lösen.

### Sozialpädagogische Familienhilfe

Sie ist die intensivste Form ambulanter Hilfe, weil sie - meist über längere Zeit - weit in den Binnenraum der Familie hineinreicht und häufig mit einem Bündel von Schwierigkeiten und Problemen sowohl der Kinder als auch der Elternteile konfrontiert wird. Durch den rechtzeitigen Einsatz eines

Familienhelfers oder einer Helferin kann in vielen Fällen das Selbsthilfepotential einer Familie gestärkt werden.

Familienhilfe bezieht sich auf unterschiedliche Aspekte, z.B. auf die erzieherische Situation, die Beziehungen zwischen Eltern und Kindern, die materielle Situation der Familie (einschließlich Wohnsituation), das Verhältnis von Familie und sozialem Umfeld.

## Erläuterungen zur Statistik

### Institutionelle Beratung

Die jährliche Statistik der institutionellen Beratung umfaßt alle von Beratungsstellen während eines Jahres **abgeschlossenen** Fälle von Erziehungs-, Familien-, Jugend- und Suchtberatung in der Jugendhilfe.

Die Statistik erfaßt die persönlichen Merkmale des jungen Menschen, dessentwegen eine Beratung erfolgt. Sie gibt Hinweise über die Familiensituation und Anhaltspunkte über die durchgeführten Beratungen. Die Merkmale sowie deren Beschreibungen sind im einzelnen aus den im Anhang abgedruckten Erhebungsunterlagen ersichtlich. Ebenso ist dort die Abgrenzung des Erhebungsbereichs näher erläutert.

### Einzelbetreuung

Im Rahmen dieser Statistik werden jährlich Angaben über

- junge Menschen, für die ein Erziehungsbeistand oder ein Betreuungshelfer tätig bzw. eingesetzt wird sowie über
- junge Menschen, die sich kraft richterlicher Weisung, auf Veranlassung des Jugendamtes oder freiwillig an sozialer Gruppenarbeit beteiligen,

erfaßt. Die die Betreuung durchführende Stelle, - dies können öffentliche Träger der Jugendhilfe als auch Träger der freien Jugendhilfe sein - melden die Daten über die ambulante Betreuung mittels Einzelerhebungsvordrucke an die Statistischen Landesämter. In die Erhebung sind sowohl die **abgeschlossenen** Fälle als auch die noch **andauernden** Hilfen einbezogen. Weitere Informationen z.B. Beschreibungen zu den einzelnen Merkmalen, sind den im Anhang abgedruckten Erhebungsunterlagen zu entnehmen.

### Sozialpädagogische Familienhilfe

Im Mittelpunkt der Beobachtung stehen hier nicht Einzelpersonen, sondern die betreute Familie als ganze nach dem Familientyp und der Zahl ihrer Kinder. Die die Maßnahmen durchführenden örtlichen und freien Träger melden jährlich mittels Einzelfragebögen statistische Angaben für jede ambulante betreute Familie. In die Erhebung sind wie auch bei der Einzelbetreuung sowohl die **abgeschlossenen** Fälle als auch die noch **andauernden** Hilfen einbezogen.

Nähere Erläuterungen zur Abgrenzung des Erhebungsbereichs sowie zu den einzelnen Merkmalen sind aus den im Anhang abgedruckten Erhebungsunterlagen abzulesen.

<sup>1</sup> Aachtes Buch Sozialgesetzbuch (SGB VIII) in der Fassung der Bekanntmachung vom 3. Mai 1993 (BGBl. I S. 637), zuletzt geändert durch Artikel 5 des Gesetzes vom 13. Juni 1994 (BGBl. I S. 1229).

<sup>2</sup> Einen umfassenden Überblick über die Aufgaben der Jugendhilfe und der Jugendhilfestatistik gibt Ulrich Hoffmann: "Neuordnung der Jugendhilfestatistik", in: Wirtschaft und Statistik, Heft 3/1991, S. 153 ff.

## Weitere Veröffentlichungen über die Jugendhilfestatistik

### 1) Fachserien

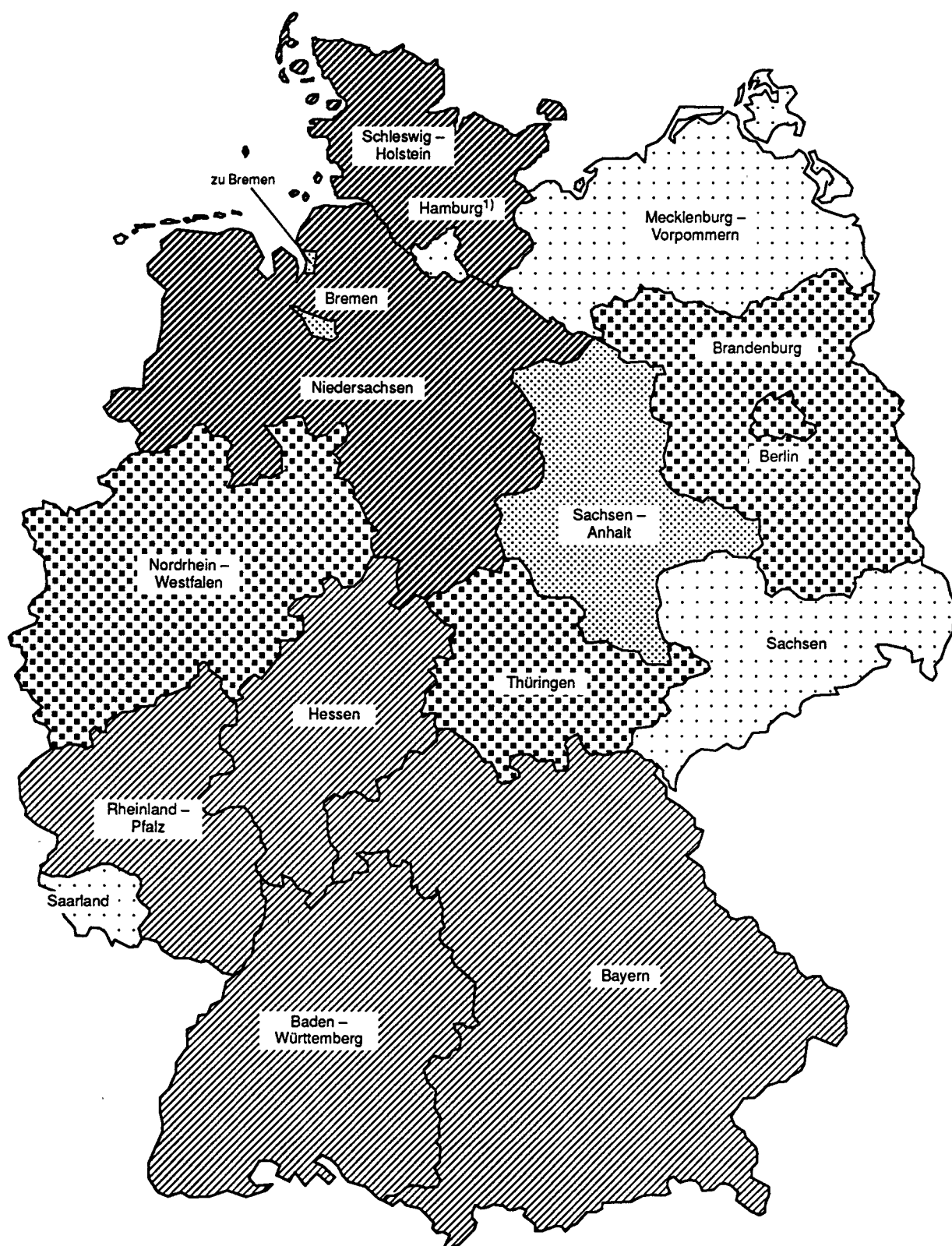
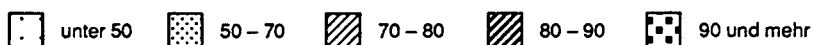
- 6.1.2 - j Erzieherische Hilfen außerhalb des Elternhauses
- 6.1.3 - j Adoptionen und sonstige Hilfen
- 6.1.4 - 5j Erzieherische Hilfen außerhalb des Elternhauses am 1.1.1991
- 6.2 - 4j Maßnahmen der Jugendarbeit im Rahmen der Jugendhilfe
- 6.3 - 4j Einrichtungen und tätige Personen in der Jugendhilfe
- 6.4 - j Ausgaben und Einnahmen der öffentlichen Jugendhilfe

### 2) WiSta-Aufsätze

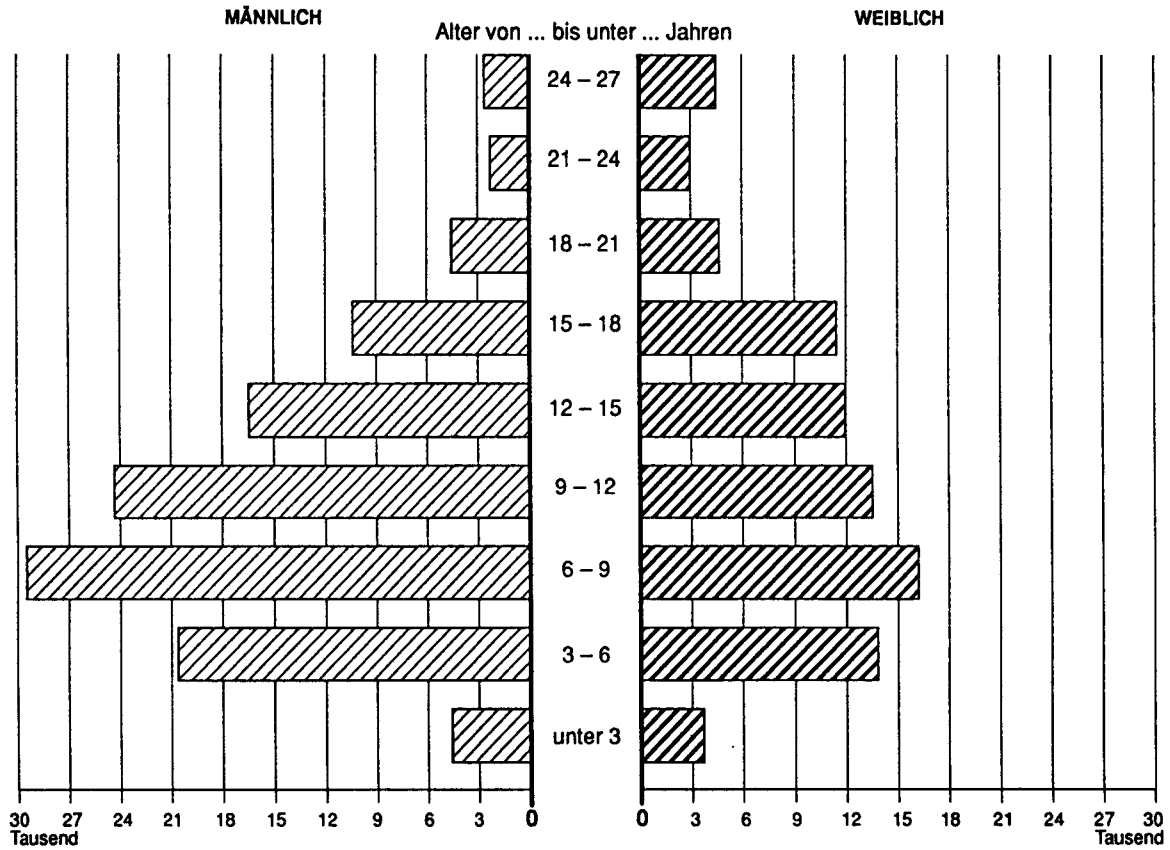
- Einrichtungen und Personal der Jugendhilfe 1990 (7/1992)
- Erzieherische Hilfen außerhalb des Elternhauses am Jahresbeginn 1991 (12/1992)
- Einrichtungen der Jugendhilfe in den neuen Ländern und Berlin-Ost 1991 (4/1993)
- Adoptionen 1991 (7/1993)
- Erziehungsberatung 1991 (8/1993)
- Ausgewählte erzieherische Hilfen 1991 (11/1993)
- Jugendarbeit (9/1994)
- Ambulante erzieherische Hilfen 1992 (11/1994)

Deutschland  
JUNGE MENSCHEN MIT 1993 BEENDETER INSTITUTIONELLER BERATUNG

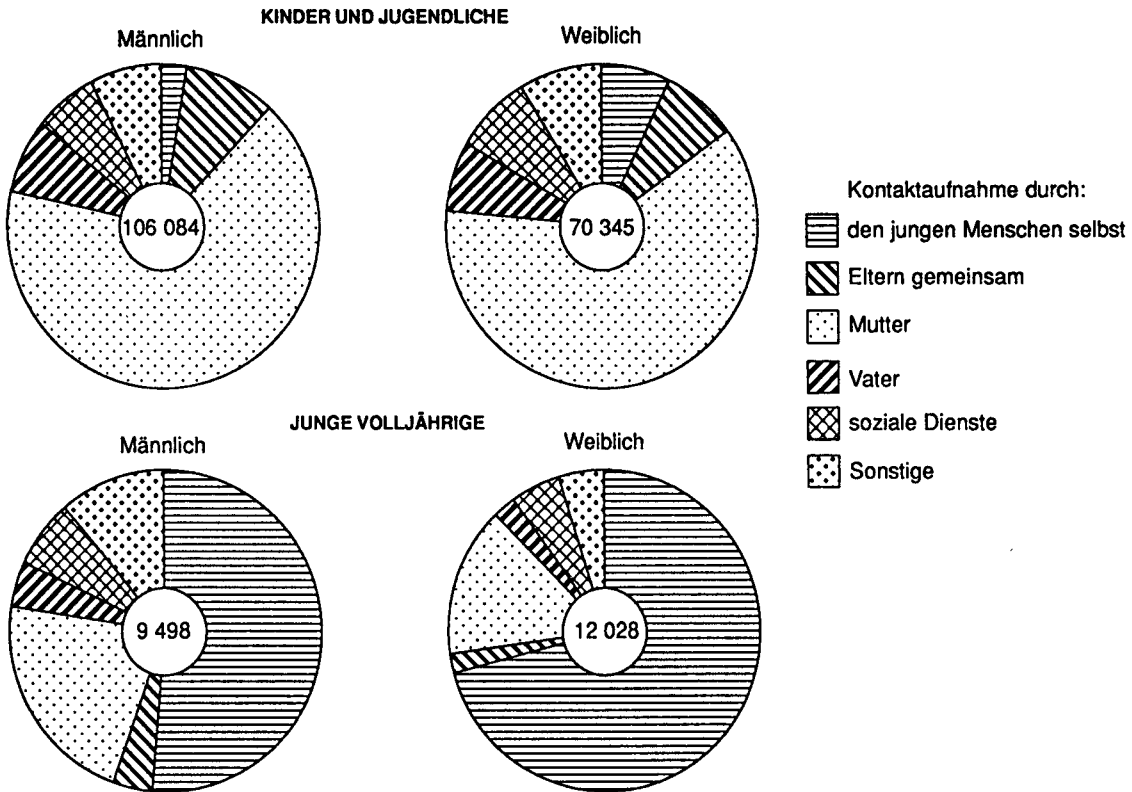
Je 10 000 junge Menschen  
von ... bis unter ...



Deutschland  
JUNGE MENSCHEN MIT 1993 BEENDETER INSTITUTIONELLER BERATUNG

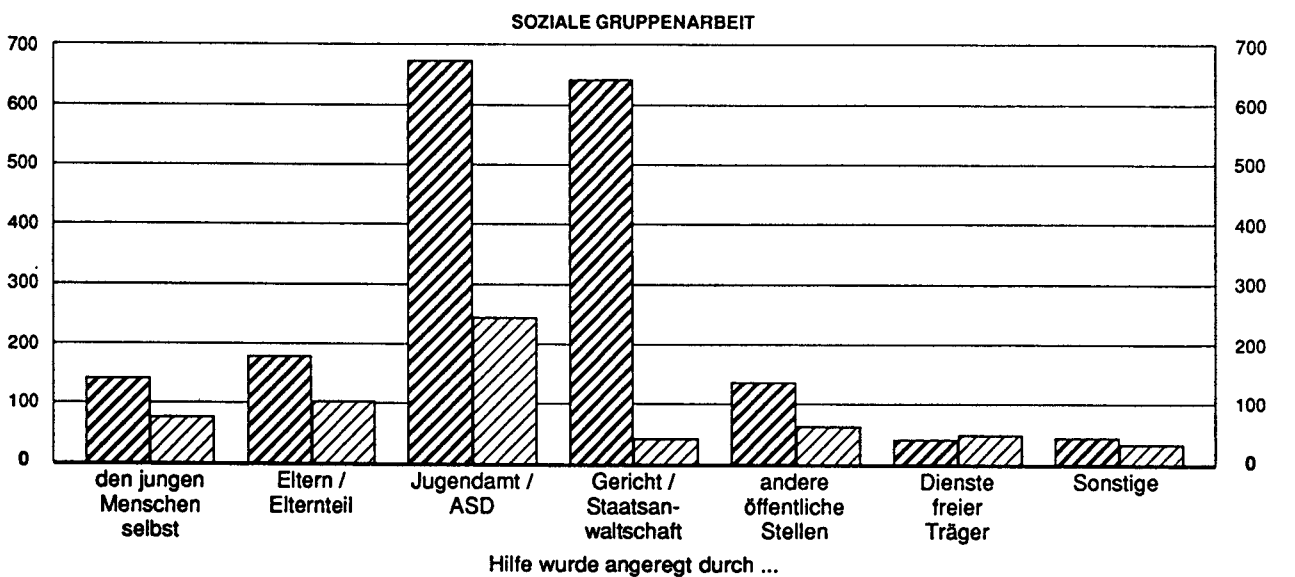
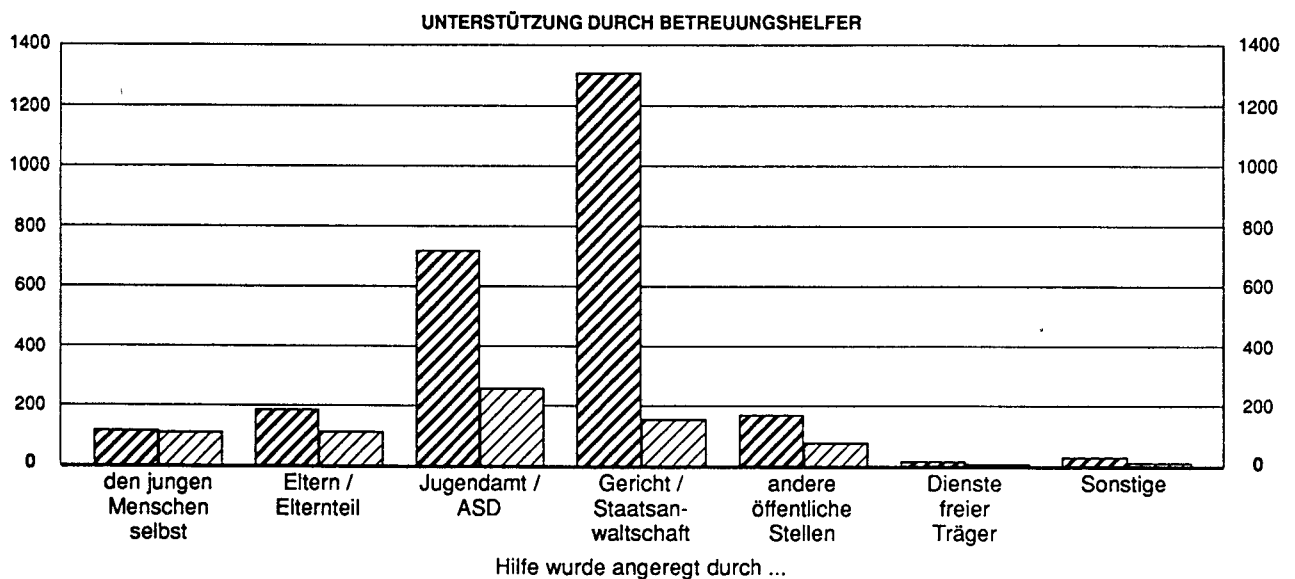
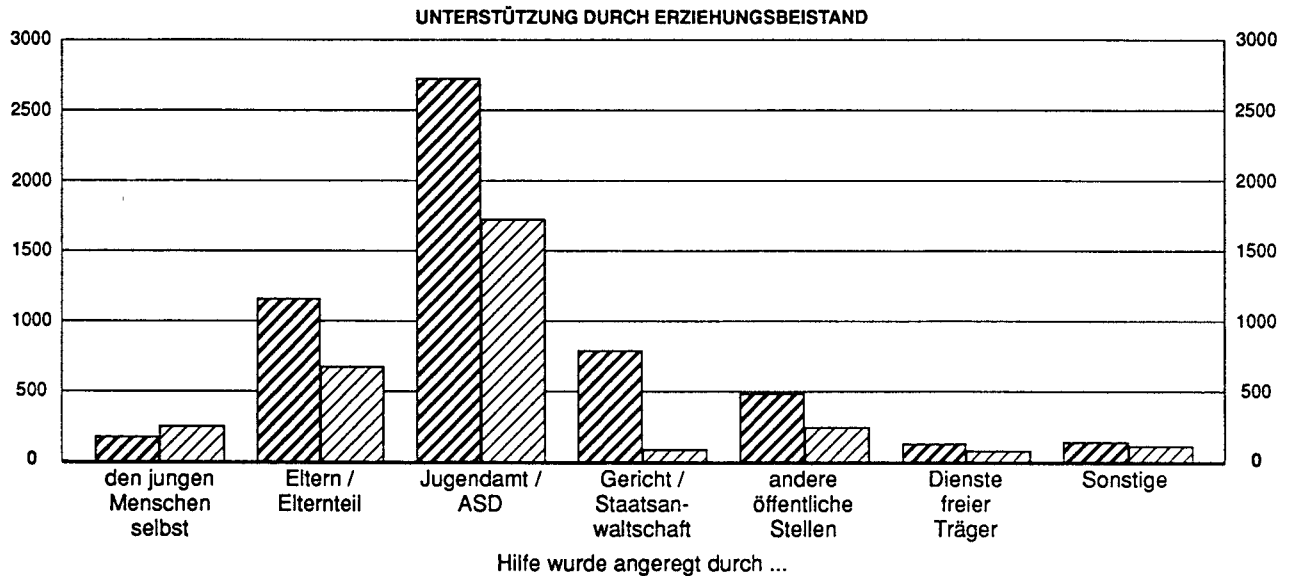


Deutschland  
JUNGE MENSCHEN MIT 1993 BEENDETER INSTITUTIONELLER BERATUNG  
NACH KONTAKTAUFNAHME ZUR BERATUNGSSTELLE

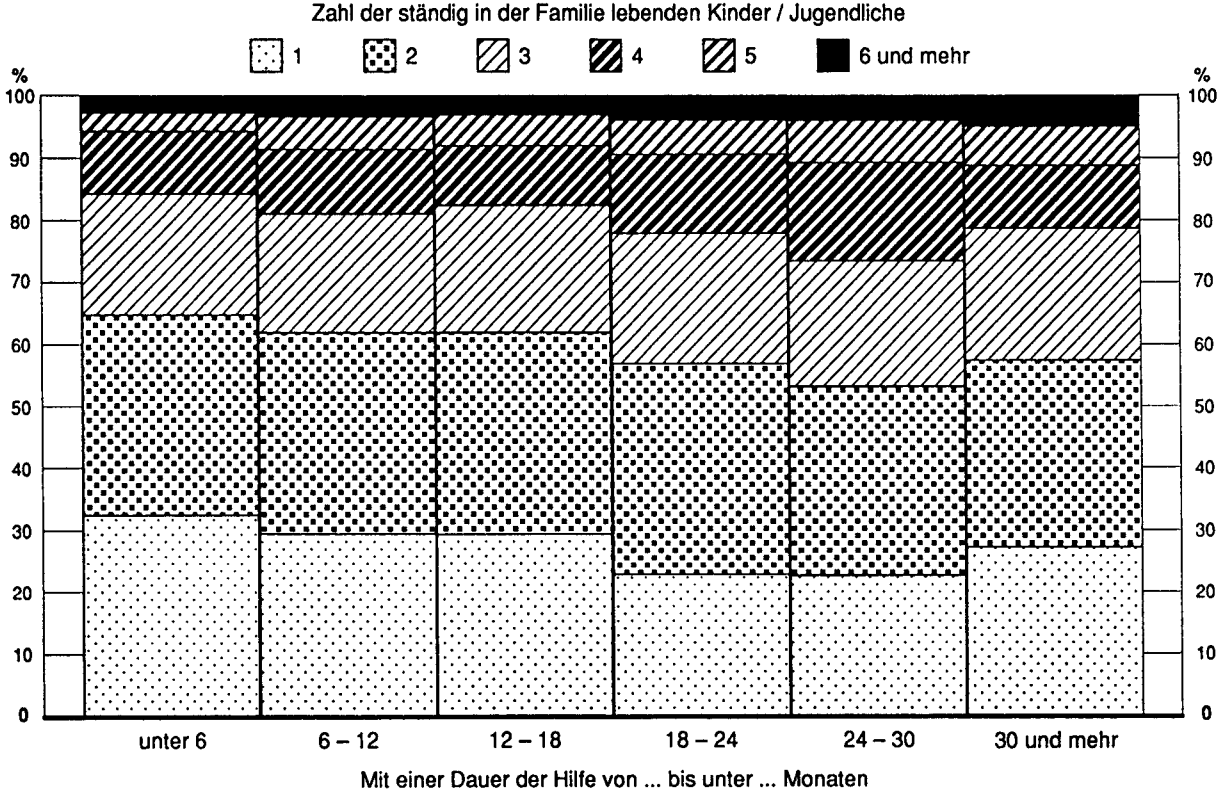


Deutschland  
**BETREUUNG EINZELNER JUNGER MENSCHEN**  
**JUNGE MENSCHEN AM 31.12.1993 NACH ART UND ANREGENDEM DER HILFE**

Männlich      Weiblich

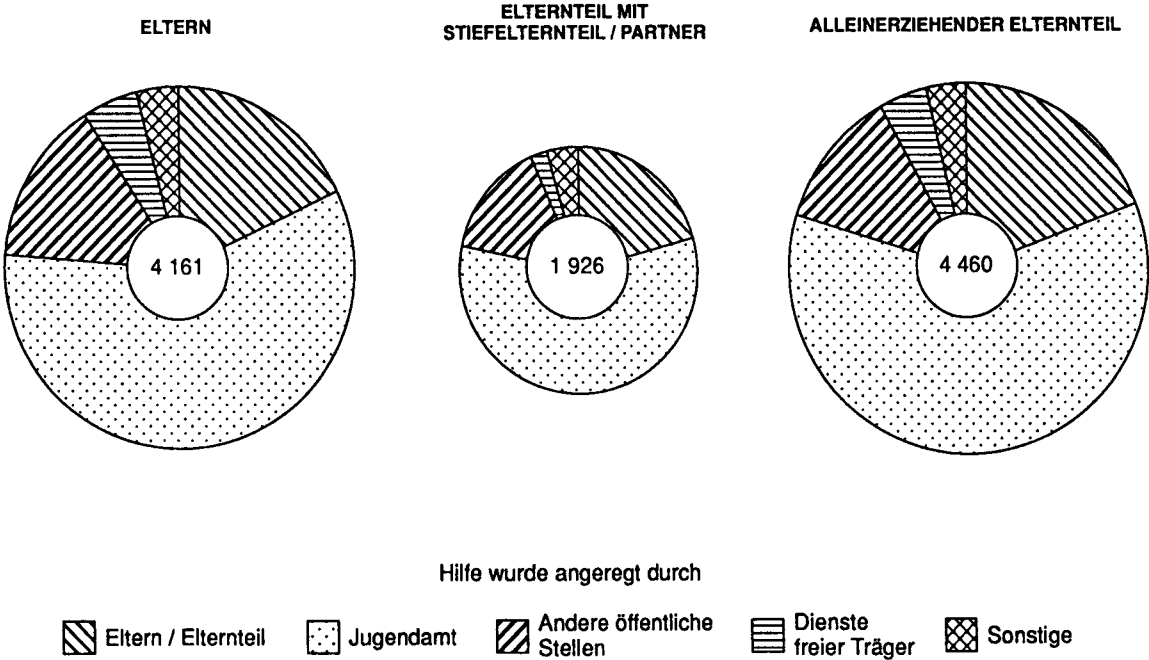


Deutschland  
**SOZIALPÄDAGOGISCHE FAMILIENHILFE**  
**FAMILIEN MIT BEENDETER HILFE 1993 NACH DEREN ZUSAMMENSETZUNG UND DAUER DER HILFE**



Statistisches Bundesamt 95 - 5 - 0073

Deutschland  
**SOZIALPÄDAGOGISCHE FAMILIENHILFE**  
**FAMILIEN AM 31.12.1993 NACH BEZUGSPERSONEN UND ANREGENDEM DER HILFE**



Statistisches Bundesamt 95 - 5 - 0074



# **INSTITUTIONELLE BERATUNG**

1 Junge Menschen 1993 nach persönlichen Merkmalen, Dauer der Beratung  
und Trägergruppen sowie nach Schwerpunkt der Beratung

## 1.1 Insgesamt

Geschlecht Alter von ... bis unter ... Jahren	Ins- gesamt	Dauer der Beratung von ... bis unter ... Monaten									Durch- schnitt- liche Dauer in Monaten
		unter 3	3 - 6	6 - 9	9 - 12	12 - 18	18 - 24	24 - 30	30 - 36	36 und mehr	
Männlich .....	115 582	51 701	20 650	15 198	9 147	9 200	4 095	2 168	1 188	2 235	6
unter 3 .....	4 627	2 459	819	573	304	284	108	51	29	-	4
3 - 6 .....	20 642	9 804	3 650	2 690	1 520	1 541	646	332	161	298	6
6 - 9 .....	29 523	12 375	5 458	4 035	2 446	2 513	1 171	598	356	571	7
9 - 12 .....	24 381	9 462	4 463	3 406	2 116	2 323	1 083	616	322	590	7
12 - 15 .....	16 492	7 120	2 994	2 194	1 416	1 317	573	329	179	370	7
15 - 18 .....	10 419	5 668	1 684	1 167	678	606	246	106	65	195	5
18 - 21 .....	4 577	2 315	826	537	351	246	120	55	33	94	6
21 - 24 .....	2 294	1 191	358	265	138	172	71	36	18	45	6
24 - 27 .....	2 627	1 307	398	331	178	198	77	45	25	68	6
Zahl der Geschwister											
keine Geschwister .....	26 618	12 135	4 798	3 423	2 027	2 047	919	482	303	484	6
1 Geschwister .....	49 123	21 155	9 001	6 630	3 953	4 134	1 868	938	506	938	7
2 Geschwister .....	20 506	8 579	3 801	2 817	1 760	1 743	723	417	210	456	7
3 und mehr Geschwister .....	10 078	4 042	1 789	1 440	906	860	431	245	115	250	7
unbekannt .....	9 257	5 790	1 261	888	501	416	154	86	54	107	4
Staatsangehörigkeit											
deutsch .....	107 157	47 561	19 282	14 132	8 472	8 630	3 823	2 033	1 110	2 114	6
nicht-deutsch .....	7 264	3 529	1 183	934	579	492	246	120	70	111	6
unbekannt .....	1 161	611	185	132	96	78	26	15	8	10	5
Weiblich .....	82 373	39 858	14 210	10 305	6 042	5 911	2 539	1 342	763	1 403	6
unter 3 .....	3 638	1 987	600	454	228	227	74	42	26	-	4
3 - 6 .....	13 746	6 691	2 342	1 794	1 044	991	374	210	111	189	6
6 - 9 .....	16 152	7 263	2 924	2 077	1 240	1 298	586	310	170	284	6
9 - 12 .....	13 480	5 692	2 471	1 825	1 084	1 174	520	267	158	289	7
12 - 15 .....	11 922	5 817	2 123	1 499	896	774	361	164	96	192	6
15 - 18 .....	11 407	6 383	1 773	1 294	730	627	273	132	64	131	5
18 - 21 .....	4 644	2 494	773	512	297	252	110	56	39	111	6
21 - 24 .....	2 937	1 426	464	335	186	252	94	54	33	93	7
24 - 27 .....	4 447	2 105	740	515	337	316	147	107	66	114	7
Zahl der Geschwister											
keine Geschwister .....	18 532	9 062	3 252	2 386	1 269	1 321	559	276	118	289	6
1 Geschwister .....	32 664	15 150	5 885	4 194	2 527	2 427	1 013	562	353	553	6
2 Geschwister .....	14 441	6 472	2 570	1 912	1 117	1 117	527	264	168	294	6
3 und mehr Geschwister .....	7 874	3 462	1 335	992	693	652	299	173	84	184	7
unbekannt .....	8 862	5 712	1 168	821	436	394	141	67	40	83	4
Staatsangehörigkeit											
deutsch .....	76 345	36 593	13 289	9 597	5 663	5 517	2 375	1 270	714	1 327	6
nicht-deutsch .....	5 020	2 661	781	590	328	337	145	65	44	69	5
unbekannt .....	1 008	604	140	118	51	57	19	7	5	7	4
Insgesamt .....	197 955	91 559	34 860	25 503	15 189	15 111	6 634	3 510	1 951	3 638	6
unter 3 .....	8 265	4 446	1 419	1 027	532	511	182	93	55	-	4
3 - 6 .....	34 388	16 495	5 992	4 484	2 564	2 532	1 020	542	272	487	6
6 - 9 .....	45 675	19 638	8 382	6 112	3 686	3 811	1 757	908	526	855	7
9 - 12 .....	37 861	15 154	6 934	5 231	3 200	3 497	1 603	883	480	879	7
12 - 15 .....	28 414	12 937	5 117	3 693	2 312	2 091	934	493	275	562	6
15 - 18 .....	21 826	12 051	3 457	2 461	1 408	1 233	519	238	129	330	5
18 - 21 .....	9 221	4 809	1 599	1 049	648	498	230	111	72	205	6
21 - 24 .....	5 231	2 617	822	600	324	424	165	90	51	138	6
24 - 27 .....	7 074	3 412	1 138	846	515	514	224	152	91	182	7
Zahl der Geschwister											
keine Geschwister .....	45 150	21 197	8 050	5 809	3 296	3 368	1 478	758	421	773	6
1 Geschwister .....	81 787	36 305	14 886	10 824	6 480	6 561	2 881	1 500	859	1 491	6
2 Geschwister .....	34 947	15 051	6 371	4 729	2 877	2 860	1 250	681	378	750	7
3 und mehr Geschwister .....	17 952	7 504	3 124	2 432	1 599	1 512	730	418	199	434	7
unbekannt .....	18 119	11 502	2 429	1 709	937	810	295	153	94	190	4
Staatsangehörigkeit											
deutsch .....	183 502	84 154	32 571	23 729	14 135	14 147	6 198	3 303	1 824	3 441	6
nicht-deutsch .....	12 284	6 190	1 964	1 524	907	829	391	185	114	180	6
unbekannt .....	2 169	1 215	325	250	147	135	45	22	13	17	5

1 Junge Menschen 1993 nach persönlichen Merkmalen, Dauer der Beratung  
und Trägergruppen sowie nach Schwerpunkt der Beratung

1.2 Öffentliche Träger

Geschlecht Alter von ... bis unter ... Jahren	Ins- gesamt	Dauer der Beratung von ... bis unter ... Monaten									Durch- schnitt- liche Dauer in Monaten
		unter 3	3 - 6	6 - 9	9 - 12	12 - 18	18 - 24	24 - 30	30 - 36	36 und mehr	
Männlich .....	56 469	26 033	9 956	7 324	4 428	4 252	1 883	982	543	1 068	6
unter 3 .....	2 227	1 180	402	279	160	123	51	18	14	-	4
3 - 6 .....	9 548	4 527	1 713	1 244	720	705	264	150	80	145	6
6 - 9 .....	13 690	5 756	2 575	1 879	1 143	1 128	518	268	155	268	7
9 - 12 .....	11 456	4 476	2 054	1 638	1 002	1 064	520	269	141	292	7
12 - 15 .....	8 482	3 803	1 481	1 113	716	653	286	167	88	175	6
15 - 18 .....	6 572	3 881	998	660	387	314	139	54	37	102	5
18 - 21 .....	2 682	1 401	486	313	197	136	55	31	18	45	5
21 - 24 .....	914	542	117	99	46	56	23	13	4	14	5
24 - 27 .....	898	467	130	99	57	73	27	12	6	27	6
Zahl der Geschwister											
keine Geschwister .....	13 342	6 160	2 450	1 674	1 008	1 000	437	234	142	237	6
1 Geschwister .....	23 360	10 225	4 268	3 189	1 896	1 877	839	411	219	436	6
2 Geschwister .....	9 548	4 080	1 728	1 315	804	777	343	188	98	215	7
3 und mehr Geschwister .....	4 994	2 063	868	695	461	416	196	112	58	125	7
unbekannt .....	5 225	3 505	642	451	259	182	68	37	26	55	3
Staatsangehörigkeit											
deutsch .....	52 024	23 700	9 287	6 785	4 111	3 953	1 756	918	504	1 010	6
nicht-deutsch .....	3 781	2 015	545	456	261	248	113	57	32	54	5
unbekannt .....	664	318	124	83	56	51	14	7	7	4	5
Weiblich .....	38 328	19 278	6 382	4 683	2 787	2 605	1 098	583	323	589	6
unter 3 .....	1 763	979	277	200	116	117	38	22	14	-	4
3 - 6 .....	6 271	3 016	1 064	849	498	430	162	102	55	95	6
6 - 9 .....	7 581	3 402	1 410	977	577	614	267	143	69	122	6
9 - 12 .....	6 092	2 562	1 136	832	488	521	244	112	61	136	7
12 - 15 .....	5 921	3 017	1 002	731	457	349	157	78	43	87	5
15 - 18 .....	6 374	3 901	860	660	361	308	133	57	33	61	4
18 - 21 .....	2 003	1 215	283	189	115	91	42	22	14	32	5
21 - 24 .....	940	509	140	93	55	80	17	13	9	24	6
24 - 27 .....	1 383	677	210	152	120	95	38	34	25	32	7
Zahl der Geschwister											
keine Geschwister .....	8 847	4 411	1 520	1 136	601	641	248	122	51	117	5
1 Geschwister .....	15 063	7 237	2 614	1 926	1 149	1 059	458	250	149	221	6
2 Geschwister .....	6 556	3 083	1 140	823	505	460	227	115	68	135	6
3 und mehr Geschwister .....	3 748	1 712	630	468	336	294	119	70	36	83	7
unbekannt .....	4 114	2 835	478	330	196	151	46	26	19	33	3
Staatsangehörigkeit											
deutsch .....	35 378	17 592	5 969	4 351	2 604	2 430	1 025	551	304	552	6
nicht-deutsch .....	2 439	1 409	327	272	149	140	60	29	19	34	5
unbekannt .....	511	277	86	60	34	35	13	3	-	3	4
Insgesamt .....	94 797	45 311	16 338	12 007	7 215	6 857	2 981	1 565	866	1 657	6
unter 3 .....	3 990	2 159	679	479	276	240	89	40	28	-	4
3 - 6 .....	15 819	7 543	2 777	2 093	1 218	1 135	426	252	135	240	6
6 - 9 .....	21 271	9 158	3 985	2 856	1 720	1 742	785	411	224	390	6
9 - 12 .....	17 548	7 038	3 190	2 470	1 490	1 585	764	381	202	428	7
12 - 15 .....	14 403	6 820	2 483	1 844	1 173	1 002	443	245	131	262	6
15 - 18 .....	12 946	7 782	1 858	1 320	748	622	272	111	70	163	4
18 - 21 .....	4 685	2 616	769	502	312	227	97	53	32	77	5
21 - 24 .....	1 854	1 051	257	192	101	136	40	26	13	38	5
24 - 27 .....	2 281	1 144	340	251	177	168	65	46	31	59	6
Zahl der Geschwister											
keine Geschwister .....	22 189	10 571	3 970	2 810	1 609	1 641	685	356	193	354	6
1 Geschwister .....	38 423	17 462	6 882	5 115	3 045	2 936	1 297	661	368	657	6
2 Geschwister .....	16 104	7 163	2 868	2 138	1 309	1 237	570	303	166	350	7
3 und mehr Geschwister .....	8 742	3 775	1 498	1 163	797	710	315	182	94	208	7
unbekannt .....	9 339	6 340	1 120	781	455	333	114	63	45	88	3
Staatsangehörigkeit											
deutsch .....	87 402	41 292	15 256	11 136	6 715	6 383	2 781	1 469	808	1 562	6
nicht-deutsch .....	6 220	3 424	872	728	410	388	173	86	51	88	5
unbekannt .....	1 175	595	210	143	90	86	27	10	7	7	5

1 Junge Menschen 1993 nach persönlichen Merkmalen, Dauer der Beratung  
und Trägergruppen sowie nach Schwerpunkt der Beratung

## 1.3 Freie Träger

Geschlecht Alter von ... bis unter ... Jahren	Ins- gesamt	Dauer der Beratung von ... bis unter ... Monaten									Durch- schnitt- liche Dauer in Monaten
		unter 3	3 - 6	6 - 9	9 - 12	12 - 18	18 - 24	24 - 30	30 - 36	36 und mehr	
Männlich .....	59 113	25 668	10 694	7 874	4 719	4 948	2 212	1 186	645	1 167	7
unter 3 .....	2 400	1 279	417	294	144	161	57	33	15	-	4
3 - 6 .....	11 094	5 277	1 937	1 446	800	836	382	182	81	153	6
6 - 9 .....	15 833	6 619	2 883	2 156	1 303	1 385	653	330	201	303	7
9 - 12 .....	12 925	4 986	2 409	1 768	1 114	1 259	563	347	181	298	7
12 - 15 .....	8 010	3 317	1 513	1 081	700	684	287	162	91	195	7
15 - 18 .....	9 847	1 787	686	507	291	292	107	52	28	97	6
18 - 21 .....	1 895	914	340	224	154	110	65	24	15	49	6
21 - 24 .....	1 380	648	241	166	92	116	48	23	14	31	6
24 - 27 .....	1 729	840	268	232	121	125	50	33	19	41	6
Zahl der Geschwister											
keine Geschwister .....	13 276	5 975	2 348	1 749	1 019	1 047	482	248	161	247	6
1 Geschwister .....	25 763	10 930	4 733	3 441	2 057	2 257	1 029	527	287	502	7
2 Geschwister .....	10 958	4 499	2 073	1 502	956	966	380	229	112	241	7
3 und mehr Geschwister .....	5 084	1 979	921	745	445	444	235	133	57	125	8
unbekannt .....	4 032	2 285	619	437	242	234	86	49	28	52	5
Staatsangehörigkeit											
deutsch .....	55 133	23 861	9 995	7 347	4 361	4 677	2 067	1 115	606	1 104	7
nicht-deutsch .....	3 483	1 514	638	478	318	244	133	63	38	57	7
unbekannt .....	497	293	61	49	40	27	12	8	1	6	5
Weiblich .....	44 045	20 580	7 828	5 622	3 255	3 306	1 441	759	440	814	6
unter 3 .....	1 875	1 008	323	254	112	110	36	20	12	-	4
3 - 6 .....	7 475	3 675	1 278	945	546	561	212	108	56	94	5
6 - 9 .....	8 571	3 861	1 514	1 100	663	684	319	167	101	162	6
9 - 12 .....	7 388	3 130	1 335	993	596	653	276	155	97	153	7
12 - 15 .....	6 001	2 800	1 121	768	439	425	204	86	53	105	6
15 - 18 .....	5 033	2 482	913	634	369	319	140	75	31	70	5
18 - 21 .....	2 641	1 279	490	323	182	161	68	34	25	79	6
21 - 24 .....	1 957	917	324	242	131	172	77	41	24	69	7
24 - 27 .....	3 064	1 428	530	363	217	221	109	73	41	82	7
Zahl der Geschwister											
keine Geschwister .....	9 885	4 651	1 732	1 250	668	680	311	154	67	172	6
1 Geschwister .....	17 601	7 913	3 271	2 268	1 378	1 368	555	312	204	332	6
2 Geschwister .....	7 885	3 389	1 430	1 089	612	657	300	149	100	159	7
3 und mehr Geschwister .....	4 126	1 750	705	524	357	358	180	103	48	101	7
unbekannt .....	4 748	2 877	690	491	240	243	95	41	21	50	4
Staatsangehörigkeit											
deutsch .....	40 967	19 001	7 320	5 246	3 059	3 087	1 350	719	410	775	6
nicht-deutsch .....	2 581	1 252	454	318	179	197	85	36	25	35	6
unbekannt .....	497	327	54	58	17	22	6	4	5	4	4
Insgesamt .....	103 158	46 248	18 522	13 496	7 974	8 254	3 653	1 945	1 085	1 981	6
unter 3 .....	4 275	2 287	740	548	256	271	93	53	27	-	4
3 - 6 .....	18 569	8 952	3 215	2 391	1 346	1 397	594	290	137	247	6
6 - 9 .....	24 404	10 480	4 397	3 256	1 966	2 069	972	497	302	485	7
9 - 12 .....	20 313	8 116	3 744	2 761	1 710	1 912	839	502	278	451	7
12 - 15 .....	14 011	6 117	2 634	1 849	1 139	1 089	491	248	144	300	7
15 - 18 .....	8 880	4 269	1 599	1 141	660	611	247	127	59	167	6
18 - 21 .....	4 536	2 193	830	547	336	271	133	58	40	128	6
21 - 24 .....	3 377	1 566	565	408	223	288	125	64	38	100	7
24 - 27 .....	4 793	2 268	798	595	338	346	159	106	60	123	7
Zahl der Geschwister											
keine Geschwister .....	22 961	10 626	4 080	2 999	1 687	1 727	793	402	228	419	6
1 Geschwister .....	43 364	18 843	8 004	5 709	3 435	3 625	1 584	839	491	834	7
2 Geschwister .....	18 843	7 888	3 503	2 591	1 568	1 623	680	378	212	400	7
3 und mehr Geschwister .....	9 210	3 729	1 626	1 269	802	802	415	236	105	226	7
unbekannt .....	8 780	5 162	1 309	928	482	477	181	90	49	102	4
Staatsangehörigkeit											
deutsch .....	96 100	42 862	17 315	12 593	7 420	7 764	3 417	1 834	1 016	1 879	6
nicht-deutsch .....	6 064	2 766	1 092	796	497	441	218	99	63	92	6
unbekannt .....	994	620	115	107	57	49	18	12	6	10	4

1 Junge Menschen 1993 nach persönlichen Merkmalen, Dauer der Beratung  
und Trägergruppen sowie nach Schwerpunkt der Beratung

## 1.4 Erziehungs-/Familienberatung

Geschlecht Alter von ... bis unter ... Jahren	Ins- gesamt	Dauer der Beratung von ... bis unter ... Monaten									Durch- schnitt- liche Dauer in Monaten
		unter 3	3 - 6	6 - 9	9 - 12	12 - 18	18 - 24	24 - 30	30 - 36	36 und mehr	
Männlich .....	102 151	44 565	18 586	13 747	8 238	8 316	3 679	1 965	1 083	1 972	7
unter 3 .....	4 620	2 454	819	572	303	284	108	51	29	-	4
3 - 6 .....	20 582	9 790	3 643	2 680	1 516	1 531	643	328	160	291	6
6 - 9 .....	29 282	12 334	5 420	3 997	2 423	2 470	1 144	591	348	555	7
9 - 12 .....	23 903	9 350	4 390	3 345	2 072	2 244	1 044	583	312	563	7
12 - 15 .....	14 607	6 140	2 719	2 015	1 277	1 170	497	290	167	332	7
15 - 18 .....	6 002	2 895	1 071	776	419	419	161	72	45	144	6
18 - 21 .....	1 647	800	301	178	145	88	46	24	14	51	7
21 - 24 .....	680	362	103	85	29	47	17	14	5	18	6
24 - 27 .....	828	440	120	99	54	63	19	12	3	18	6
Zahl der Geschwister											
keine Geschwister .....	24 491	11 115	4 407	3 177	1 867	1 900	840	449	286	450	6
1 Geschwister .....	45 409	19 442	8 372	6 171	3 691	3 833	1 727	867	467	839	7
2 Geschwister .....	18 465	7 634	3 467	2 594	1 598	1 563	646	379	193	391	7
3 und mehr Geschwister .....	8 543	3 374	1 531	1 242	768	749	357	208	98	216	8
unbekannt .....	5 243	3 000	809	563	314	271	109	62	39	76	5
Staatsangehörigkeit											
deutsch .....	95 461	41 592	17 389	12 807	7 661	7 819	3 454	1 847	1 016	1 876	7
nicht-deutsch .....	5 636	2 423	1 024	819	491	427	202	104	59	87	6
unbekannt .....	1 054	550	173	121	86	70	23	14	8	9	5
Weiblich .....	65 213	30 532	11 596	8 462	4 941	4 864	2 061	1 083	588	1 086	6
unter 3 .....	3 631	1 985	599	453	228	225	73	42	26	-	4
3 - 6 .....	13 701	6 680	2 332	1 787	1 037	987	372	210	108	188	6
6 - 9 .....	15 974	7 217	2 898	2 047	1 226	1 276	568	302	169	271	6
9 - 12 .....	13 076	5 568	2 409	1 773	1 032	1 130	491	255	149	269	7
12 - 15 .....	9 525	4 422	1 763	1 255	765	643	297	136	76	168	6
15 - 18 .....	5 589	2 789	979	718	394	356	163	80	29	81	5
18 - 21 .....	1 498	782	259	160	94	83	36	16	15	53	6
21 - 24 .....	758	377	113	91	44	64	22	12	5	30	7
24 - 27 .....	1 461	712	244	178	121	100	39	30	11	26	6
Zahl der Geschwister											
keine Geschwister .....	15 878	7 751	2 777	2 069	1 100	1 138	478	234	96	235	6
1 Geschwister .....	27 850	12 708	5 044	3 587	2 154	2 086	854	479	286	452	6
2 Geschwister .....	11 636	5 041	2 134	1 615	933	917	437	209	128	222	6
3 und mehr Geschwister .....	5 731	2 415	1 003	747	520	514	221	122	61	128	7
unbekannt .....	4 318	2 617	638	444	234	209	71	39	17	49	4
Staatsangehörigkeit											
deutsch .....	61 085	28 478	10 932	7 909	4 663	4 553	1 940	1 033	551	1 026	6
nicht-deutsch .....	3 337	1 587	555	454	236	266	110	43	32	54	6
unbekannt .....	791	467	109	99	42	45	11	7	5	6	4
Insgesamt .....	167 364	75 097	30 182	22 209	13 179	13 180	5 740	3 048	1 671	3 058	6
unter 3 .....	8 251	4 439	1 418	1 025	531	509	181	93	55	-	4
3 - 6 .....	34 283	16 470	5 975	4 467	2 553	2 518	1 015	538	268	479	6
6 - 9 .....	45 256	19 551	8 318	6 044	3 649	3 746	1 712	893	517	826	7
9 - 12 .....	36 979	14 918	6 799	5 118	3 104	3 374	1 535	838	461	832	7
12 - 15 .....	24 132	10 562	4 482	3 270	2 042	1 813	794	426	243	500	6
15 - 18 .....	11 591	5 684	2 050	1 494	813	775	324	152	74	225	6
18 - 21 .....	3 145	1 582	560	338	239	171	82	40	29	104	7
21 - 24 .....	1 438	739	216	176	73	111	39	26	10	48	7
24 - 27 .....	2 289	1 152	364	277	175	163	58	42	14	44	6
Zahl der Geschwister											
keine Geschwister .....	40 369	18 866	7 184	5 246	2 967	3 038	1 318	683	382	685	6
1 Geschwister .....	73 059	32 150	13 416	9 758	5 845	5 919	2 581	1 346	753	1 291	6
2 Geschwister .....	30 101	12 675	5 601	4 209	2 531	2 480	1 083	588	321	613	7
3 und mehr Geschwister .....	14 274	5 789	2 534	1 589	1 288	1 263	578	330	159	344	7
unbekannt .....	9 561	5 617	1 447	1 007	548	480	180	101	56	125	4
Staatsangehörigkeit											
deutsch .....	156 546	70 070	28 321	20 716	12 324	12 372	5 394	2 880	1 567	2 902	6
nicht-deutsch .....	8 973	4 010	1 579	1 273	727	693	312	147	91	141	6
unbekannt .....	1 845	1 017	282	220	128	115	34	21	13	15	5

1 Junge Menschen 1993 nach persönlichen Merkmalen, Dauer der Beratung  
und Trägergruppen sowie nach Schwerpunkt der Beratung

## 1.5 Jugendberatung

Geschlecht Alter von ... bis unter ... Jahren	Ins- gesamt	Dauer der Beratung von ... bis unter ... Monaten									Durch- schnitt- liche Dauer in Monaten
		unter 3	3 - 6	6 - 9	9 - 12	12 - 18	18 - 24	24 - 30	30 - 36	36 und mehr	
Männlich .....	12 237	6 486	1 874	1 326	835	802	389	191	95	239	6
unter 3 .....	7	5	-	1	1	-	-	-	-	-	3
3 - 6 .....	60	14	7	10	4	10	3	4	1	7	14
6 - 9 .....	228	38	35	37	22	40	26	6	8	16	13
9 - 12 .....	473	110	73	61	43	78	38	33	10	27	12
12 - 15 .....	1 826	931	271	176	139	145	76	39	11	38	6
15 - 18 .....	4 273	2 665	602	382	252	182	85	33	19	53	4
18 - 21 .....	2 720	1 387	493	339	190	150	70	31	18	42	5
21 - 24 .....	1 268	655	188	142	87	100	44	20	10	22	6
24 - 27 .....	1 382	681	205	178	97	97	47	25	18	34	6
Zahl der Geschwister											
keine Geschwister .....	1 958	940	360	229	142	133	72	31	17	34	6
1 Geschwister .....	3 484	1 599	588	434	249	279	132	70	37	96	7
2 Geschwister .....	1 903	875	317	206	150	167	76	37	17	58	7
3 und mehr Geschwister .....	1 447	635	246	184	131	101	71	31	16	32	7
unbekannt .....	3 445	2 437	363	273	163	122	38	22	8	19	3
Staatsangehörigkeit											
deutsch .....	10 703	5 426	1 733	1 224	755	741	347	175	84	218	6
nicht-deutsch .....	1 451	1 009	132	95	73	56	40	15	11	20	4
unbekannt .....	83	51	9	7	7	5	2	1	-	1	4
Weiblich .....	16 377	8 889	2 506	1 748	1 056	1 007	453	247	169	302	5
unter 3 .....	7	2	1	1	-	2	1	-	-	-	9
3 - 6 .....	45	11	10	7	7	4	2	-	3	1	9
6 - 9 .....	161	41	22	26	13	20	18	7	1	13	13
9 - 12 .....	392	118	61	50	52	42	29	12	8	20	10
12 - 15 .....	2 322	1 332	355	244	129	128	62	28	20	24	5
15 - 18 .....	5 670	3 486	779	567	332	267	107	51	34	47	4
18 - 21 .....	2 986	1 611	500	332	194	163	68	38	24	56	5
21 - 24 .....	2 014	974	318	221	131	177	67	40	25	61	7
24 - 27 .....	2 780	1 314	460	300	198	204	99	71	54	80	7
Zahl der Geschwister											
keine Geschwister .....	2 561	1 267	457	304	163	176	79	40	21	54	6
1 Geschwister .....	4 825	2 347	809	581	361	330	152	82	65	98	6
2 Geschwister .....	2 708	1 385	420	288	176	192	87	54	39	67	6
3 und mehr Geschwister .....	2 083	1 021	324	240	168	131	75	47	23	54	7
unbekannt .....	4 200	2 869	496	335	188	178	60	24	21	29	3
Staatsangehörigkeit											
deutsch .....	14 560	7 722	2 260	1 604	959	929	417	225	157	287	6
nicht-deutsch .....	1 622	1 038	217	131	89	68	31	22	12	14	4
unbekannt .....	195	129	29	13	8	10	5	-	-	1	3
Insgesamt .....	28 614	15 375	4 380	3 074	1 891	1 809	842	438	264	541	5
unter 3 .....	14	7	1	2	1	2	1	-	-	-	6
3 - 6 .....	105	25	17	17	11	14	5	4	4	8	12
6 - 9 .....	389	79	57	63	35	60	44	13	9	29	13
9 - 12 .....	865	228	134	111	95	120	67	45	18	47	11
12 - 15 .....	4 148	2 263	626	420	268	273	138	67	31	62	5
15 - 18 .....	9 943	6 151	1 381	949	584	449	192	84	53	100	4
18 - 21 .....	5 706	2 998	993	671	384	313	138	69	42	98	5
21 - 24 .....	3 282	1 629	506	363	218	277	111	60	35	83	6
24 - 27 .....	4 162	1 995	665	478	295	301	146	96	72	114	7
Zahl der Geschwister											
keine Geschwister .....	4 519	2 207	817	533	305	309	151	71	38	88	6
1 Geschwister .....	8 309	3 946	1 397	1 015	610	609	284	152	102	194	6
2 Geschwister .....	4 611	2 260	737	494	326	359	163	91	56	125	6
3 und mehr Geschwister .....	3 530	1 656	570	424	299	232	146	78	39	86	7
unbekannt .....	7 645	5 306	859	608	351	300	98	46	29	48	3
Staatsangehörigkeit											
deutsch .....	25 263	13 148	3 993	2 828	1 714	1 670	764	400	241	505	6
nicht-deutsch .....	3 073	2 047	349	226	162	124	71	37	23	34	4
unbekannt .....	278	180	38	20	15	15	7	1	-	2	4

1 Junge Menschen 1993 nach persönlichen Merkmalen, Dauer der Beratung und Trägergruppen sowie nach Schwerpunkt der Beratung

1.6 Suchtberatung

Geschlecht Alter von ... bis unter ... Jahren	Ins- gesamt	Dauer der Beratung von ... bis unter ... Monaten									Durch- schnitt- liche Dauer in Monaten
		unter 3	3 - 6	6 - 9	9 - 12	12 - 18	18 - 24	24 - 30	30 - 36	36 und mehr	
Männlich .....	1 194	650	190	125	74	82	27	12	10	24	5
unter 3 .....	-	-	-	-	-	-	-	-	-	-	-
3 - 6 .....	-	-	-	-	-	-	-	-	-	-	-
6 - 9 .....	13	3	3	1	1	3	1	1	-	-	9
9 - 12 .....	5	2	-	-	1	1	-	-	-	-	9
12 - 15 .....	59	49	4	3	-	2	-	-	1	-	2
15 - 18 .....	144	108	11	9	7	5	-	1	1	2	3
18 - 21 .....	210	128	32	20	16	8	4	-	1	1	4
21 - 24 .....	346	174	67	38	22	25	10	2	3	5	5
24 - 27 .....	417	186	73	54	27	38	11	8	4	16	7
Zahl der Geschwister											
keine Geschwister .....	169	80	31	17	18	14	7	2	-	-	5
1 Geschwister .....	230	114	41	25	13	22	9	1	2	3	6
2 Geschwister .....	138	70	17	17	12	13	1	1	-	7	7
3 und mehr Geschwister .....	88	33	12	14	7	10	3	6	1	2	8
unbekannt .....	569	353	89	52	24	23	7	2	7	12	4
Staatsangehörigkeit											
deutsch .....	993	543	160	101	56	70	22	11	10	20	5
nicht-deutsch .....	177	97	27	20	15	9	4	1	-	4	5
unbekannt .....	24	10	3	4	3	3	1	-	-	-	6
Weiblich .....	783	437	108	95	45	40	25	12	6	15	5
unter 3 .....	-	-	-	-	-	-	-	-	-	-	-
3 - 6 .....	-	-	-	-	-	-	-	-	-	-	-
6 - 9 .....	17	5	4	4	1	2	-	1	-	-	6
9 - 12 .....	12	6	1	2	-	2	-	-	1	-	7
12 - 15 .....	75	63	5	-	2	9	2	-	-	2	2
15 - 18 .....	148	108	15	9	4	4	3	1	1	3	3
18 - 21 .....	160	101	14	20	9	6	6	2	-	2	5
21 - 24 .....	165	75	33	23	11	11	5	2	3	2	6
24 - 27 .....	206	79	36	37	18	12	9	6	1	8	7
Zahl der Geschwister											
keine Geschwister .....	93	44	18	13	6	7	2	2	1	-	5
1 Geschwister .....	189	95	32	26	12	11	7	1	2	3	5
2 Geschwister .....	97	46	16	9	8	8	3	1	1	5	7
3 und mehr Geschwister .....	60	26	8	5	5	7	3	4	-	2	9
unbekannt .....	344	226	34	42	14	7	10	4	2	6	4
Staatsangehörigkeit											
deutsch .....	700	393	97	84	41	35	18	12	6	14	5
nicht-deutsch .....	61	36	9	5	3	3	4	-	-	1	5
unbekannt .....	22	8	2	6	1	2	3	-	-	-	7
Insgesamt .....	1 977	1 087	298	220	119	122	52	24	16	39	5
unter 3 .....	-	-	-	-	-	-	-	-	-	-	-
3 - 6 .....	-	-	-	-	-	-	-	-	-	-	-
6 - 9 .....	30	8	7	5	2	5	1	2	-	-	8
9 - 12 .....	17	8	1	2	1	3	1	-	1	-	8
12 - 15 .....	134	112	9	3	2	5	2	-	1	-	2
15 - 18 .....	292	216	26	18	11	9	3	2	2	5	3
18 - 21 .....	370	229	46	40	25	14	10	2	1	3	4
21 - 24 .....	511	249	100	61	33	36	15	4	6	7	6
24 - 27 .....	623	265	109	91	45	50	20	14	5	24	7
Zahl der Geschwister											
keine Geschwister .....	262	124	49	30	24	21	9	4	1	-	5
1 Geschwister .....	419	209	73	51	25	33	16	2	4	6	5
2 Geschwister .....	235	116	33	26	20	21	4	2	1	12	7
3 und mehr Geschwister .....	148	59	20	19	12	17	6	10	1	4	8
unbekannt .....	913	579	123	94	38	30	17	6	9	17	4
Staatsangehörigkeit											
deutsch .....	1 693	936	257	185	97	105	40	23	16	34	5
nicht-deutsch .....	238	133	36	25	18	12	8	1	-	5	5
unbekannt .....	46	18	5	10	4	5	4	-	-	-	6

2 Junge Menschen 1993 nach persönlichen Merkmalen  
und Art des Aufenthalts

Geschlecht Alter von ... bis unter ... Jahren	Ins- gesamt	Art des Aufenthalts									
		Eltern	Eltern- teil mit Stief- eltern- teil oder Partner	allein- erzie- hender Eltern- teil	Groß- eltern/ Ver- wandte	Pflege- familie	Heim	Wohn- gemein- schaft	eigene Wohn- nung	ohne feste Unter- kunft	an unbe- kanntem Ort
Männlich .....	115 582	66 817	14 323	24 528	1 452	1 790	1 991	631	2 723	898	429
unter 3 .....	4 627	2 698	371	1 354	46	115	35	1	-	-	7
3 - 6 .....	20 642	13 303	1 921	4 765	172	340	125	4	-	1	11
6 - 9 .....	29 523	18 723	3 544	6 316	275	430	212	3	-	5	15
9 - 12 .....	24 381	14 545	3 562	5 337	245	358	320	6	-	1	7
12 - 15 .....	16 492	8 830	2 801	3 651	245	285	520	21	-	87	52
15 - 18 .....	10 419	5 063	1 565	2 085	234	203	523	126	57	413	150
18 - 21 .....	4 577	2 272	387	662	171	43	129	167	484	203	59
21 - 24 .....	2 294	870	94	236	48	9	65	149	667	107	49
24 - 27 .....	2 627	513	78	122	16	7	62	154	1 515	81	79
Zahl der Geschwister											
keine Geschwister .....	26 618	12 360	3 641	8 801	518	362	263	92	470	83	28
1 Geschwister .....	49 123	31 568	5 675	9 621	371	532	483	148	579	111	35
2 Geschwister .....	20 506	13 168	2 679	3 362	178	258	346	89	321	94	21
3 und mehr Geschwister .....	10 078	5 724	1 603	1 570	146	261	353	93	242	66	20
unbekannt .....	9 257	3 997	725	1 184	239	377	546	209	1 111	544	325
Staatsangehörigkeit											
deutsch .....	107 157	61 822	13 611	23 017	1 315	1 662	1 804	557	2 498	623	248
nicht-deutsch .....	7 264	4 435	557	1 220	124	96	165	70	206	269	122
unbekannt .....	1 161	560	155	291	13	32	22	4	19	6	59
Weiblich .....	82 373	40 903	10 547	18 082	1 323	1 528	1 904	1 228	5 760	701	397
unter 3 .....	3 638	2 065	295	1 129	45	61	37	2	-	-	4
3 - 6 .....	13 746	8 048	1 402	3 734	159	268	109	5	-	4	17
6 - 9 .....	16 152	9 269	2 199	3 968	203	306	186	8	-	1	12
9 - 12 .....	13 480	7 208	2 181	3 387	180	277	228	5	-	4	10
12 - 15 .....	11 922	5 743	2 282	2 846	235	265	378	32	-	75	66
15 - 18 .....	11 407	5 347	1 683	2 210	330	276	666	295	129	354	117
18 - 21 .....	4 644	2 072	339	547	115	62	160	337	779	176	57
21 - 24 .....	2 937	743	89	168	39	10	74	291	1 449	45	39
24 - 27 .....	4 447	408	77	103	17	3	66	253	3 403	42	75
Zahl der Geschwister											
keine Geschwister .....	18 532	7 607	2 490	6 271	428	319	243	161	928	54	31
1 Geschwister .....	32 664	18 581	4 017	7 010	342	414	451	349	1 310	140	50
2 Geschwister .....	14 441	7 975	2 085	2 570	170	259	367	199	707	82	27
3 und mehr Geschwister .....	7 874	3 819	1 235	1 276	157	238	351	168	533	73	24
unbekannt .....	8 862	2 921	720	955	226	298	492	351	2 282	352	265
Staatsangehörigkeit											
deutsch .....	76 345	37 690	10 012	16 994	1 200	1 403	1 671	1 116	5 401	590	268
nicht-deutsch .....	5 020	2 774	408	863	107	95	197	100	327	104	45
unbekannt .....	1 008	439	127	225	16	30	36	12	32	7	84
Insgesamt .....	197 955	107 720	24 870	42 610	2 775	3 318	3 895	1 859	8 483	1 599	826
unter 3 .....	8 265	4 763	666	2 483	91	176	72	3	-	-	11
3 - 6 .....	34 388	21 351	3 323	8 499	331	608	234	9	-	5	28
6 - 9 .....	45 675	27 992	5 743	10 284	478	736	398	11	-	6	27
9 - 12 .....	37 861	21 753	5 743	8 724	425	635	548	11	-	5	17
12 - 15 .....	28 414	14 573	5 083	6 497	480	550	898	53	-	162	118
15 - 18 .....	21 826	10 410	3 248	4 295	564	479	1 189	421	186	767	267
18 - 21 .....	9 221	4 344	726	1 209	286	105	289	504	1 263	379	116
21 - 24 .....	5 231	1 613	183	394	87	19	139	440	2 116	152	88
24 - 27 .....	7 074	921	155	225	33	10	128	407	4 918	123	154
Zahl der Geschwister											
keine Geschwister .....	45 150	19 967	6 131	15 072	946	681	506	253	1 398	137	59
1 Geschwister .....	81 787	50 149	9 692	16 631	713	946	934	497	1 889	251	85
2 Geschwister .....	34 947	21 143	4 764	5 922	348	517	713	288	1 028	176	48
3 und mehr Geschwister .....	17 952	9 543	2 838	2 846	303	499	704	261	775	139	44
unbekannt .....	18 119	6 918	1 445	2 139	465	675	1 038	560	3 393	896	590
Staatsangehörigkeit											
deutsch .....	183 502	99 512	23 623	40 011	2 515	3 065	3 475	1 673	7 899	1 213	516
nicht-deutsch .....	12 284	7 209	965	2 083	231	191	362	170	533	373	167
unbekannt .....	2 169	999	282	516	29	62	58	16	51	13	143

3 Junge Menschen 1993 nach persönlichen Merkmalen  
und Kontaktaufnahme

Geschlecht Alter von ... bis unter ... Jahren	Insgesamt	Kontaktaufnahme durch					
		den jungen Menschen selbst	Eltern gemeinsam	Mutter	Vater	soziale Dienste	Sonstige
Männlich .....	115 582	7 625	10 339	72 549	8 310	7 516	9 243
unter 3 .....	4 627	-	482	2 932	495	314	404
3 - 6 .....	20 642	-	1 972	14 341	1 408	1 478	1 443
6 - 9 .....	29 523	-	2 839	21 279	1 994	1 659	1 752
9 - 12 .....	24 381	-	2 390	17 324	1 823	1 340	1 504
12 - 15 .....	16 492	687	1 492	10 227	1 457	1 159	1 470
15 - 18 .....	10 419	2 057	761	4 370	708	906	1 617
18 - 21 .....	4 577	1 761	236	1 217	225	398	740
21 - 24 .....	2 294	1 284	95	498	104	140	173
24 - 27 .....	2 627	1 836	72	361	96	122	140
Zahl der Geschwister							
keine Geschwister .....	26 618	1 176	2 150	17 840	2 048	1 430	1 974
1 Geschwister .....	49 123	1 836	4 968	33 314	3 614	2 444	2 947
2 Geschwister .....	20 506	1 078	1 975	13 239	1 473	1 306	1 435
3 und mehr Geschwister .....	10 078	858	746	5 397	732	1 261	1 084
unbekannt .....	9 257	2 677	500	2 759	443	1 075	1 803
Staatsangehörigkeit							
deutsch .....	107 157	6 504	9 764	68 610	7 480	6 591	8 208
nicht-deutsch .....	7 264	1 056	477	3 234	732	852	913
unbekannt .....	1 161	65	98	705	98	73	122
Weiblich .....	82 373	13 562	5 699	45 004	5 184	6 201	6 723
unter 3 .....	3 638	-	411	2 280	335	258	354
3 - 6 .....	13 746	-	1 181	9 386	1 023	1 098	1 058
6 - 9 .....	16 152	-	1 341	11 405	1 100	1 098	1 208
9 - 12 .....	13 480	-	1 079	9 345	1 008	1 059	989
12 - 15 .....	11 922	1 252	899	6 663	860	1 061	1 187
15 - 18 .....	11 407	3 798	545	4 123	585	1 018	1 338
18 - 21 .....	4 644	2 672	151	1 026	170	316	309
21 - 24 .....	2 937	2 168	53	407	60	126	123
24 - 27 .....	4 447	3 672	39	369	43	167	157
Zahl der Geschwister							
keine Geschwister .....	18 532	2 104	1 269	11 132	1 426	1 120	1 481
1 Geschwister .....	32 664	3 711	2 686	20 171	2 094	1 845	2 157
2 Geschwister .....	14 441	2 097	1 032	8 228	948	1 092	1 044
3 und mehr Geschwister .....	7 874	1 569	468	3 520	441	1 049	827
unbekannt .....	8 862	4 081	244	1 953	275	1 095	1 214
Staatsangehörigkeit							
deutsch .....	76 345	12 149	5 382	42 754	4 690	5 325	6 045
nicht-deutsch .....	5 020	1 256	244	1 790	416	763	551
unbekannt .....	1 008	157	73	460	78	113	127
Insgesamt .....	197 955	21 187	16 038	117 553	13 494	13 717	15 966
unter 3 .....	8 265	-	893	5 212	830	572	758
3 - 6 .....	34 388	-	3 153	23 727	2 431	2 576	2 501
6 - 9 .....	45 675	-	4 180	32 684	3 094	2 757	2 960
9 - 12 .....	37 861	-	3 469	26 669	2 831	2 399	2 493
12 - 15 .....	26 414	1 939	2 391	16 890	2 317	2 220	2 657
15 - 18 .....	21 826	5 855	1 306	8 493	1 293	1 924	2 955
18 - 21 .....	9 221	4 433	387	2 243	395	714	1 049
21 - 24 .....	5 231	3 452	148	905	164	266	296
24 - 27 .....	7 074	5 508	111	730	139	289	297
Zahl der Geschwister							
keine Geschwister .....	45 150	3 280	3 419	28 972	3 474	2 550	3 455
1 Geschwister .....	81 787	5 547	7 654	53 485	5 708	4 289	5 104
2 Geschwister .....	34 947	3 175	3 007	21 467	2 421	2 398	2 479
3 und mehr Geschwister .....	17 952	2 427	1 214	8 917	1 173	2 310	1 911
unbekannt .....	18 119	6 758	744	4 712	718	2 170	3 017
Staatsangehörigkeit							
deutsch .....	183 502	18 653	15 146	111 364	12 170	11 916	14 253
nicht-deutsch .....	12 284	2 312	721	5 024	1 148	1 615	1 464
unbekannt .....	2 169	222	171	1 165	176	186	249

## 4 Junge Menschen 1993 nach persönlichen Merkmalen, Anlaß der Beratung sowie nach Schwerpunkt der Beratung

## 4.1 Insgesamt

Geschlecht Alter von ... bis unter ... Jahren	Insge- samt 1)	Beratung veranlaßt durch 2)									
		Entwick- lungs- auffäl- ligkei- ten	Bezie- hungs- probleme	Schul-/ Ausbil- dungs- probleme	Straftat des Ju- gendli- chen/ jungen Volljäh- rigen	Sucht- probleme	Anzei- chen für Kindes- miß- handlung	Anzei- chen für sexuel- len Miß- brauch	Tren- nung/ Schei- dung der Eltern	Woh- nungs- probleme	sonstige Probleme in und mit der Familie
Männlich .....	115 582	41 565	41 164	34 865	4 955	2 416	1 168	2 056	18 483	2 075	18 995
unter 3 .....	4 627	1 702	1 379	-	-	-	159	46	1 373	129	1 250
3 - 6 .....	20 642	12 167	6 873	-	-	-	305	440	4 320	256	3 371
6 - 9 .....	29 523	13 221	9 924	10 286	-	117	313	556	4 903	189	3 948
9 - 12 .....	24 381	7 585	8 909	11 850	-	115	212	385	3 974	117	3 578
12 - 15 .....	16 492	4 155	6 629	7 592	851	238	179	326	2 355	185	2 840
15 - 18 .....	10 419	1 674	3 785	3 286	2 236	428	-	180	1 019	589	2 003
18 - 21 .....	4 577	540	1 485	1 077	1 355	443	-	42	251	339	881
21 - 24 .....	2 294	256	914	442	328	506	-	28	123	167	520
24 - 27 .....	2 627	265	1 266	332	185	569	-	53	165	104	604
Zahl der Geschwister											
keine Geschwister .....	26 618	9 652	9 684	7 050	665	407	281	430	5 734	330	4 154
1 Geschwister .....	49 123	18 560	18 105	15 471	1 532	680	392	692	8 054	429	7 525
2 Geschwister .....	20 506	7 514	7 471	6 929	839	353	218	392	2 827	280	3 526
3 und mehr Geschwister .....	10 078	3 467	3 390	3 355	673	207	164	255	1 190	254	2 234
unbekannt .....	9 257	2 372	2 514	2 060	1 246	769	113	287	678	782	1 556
Staatsangehörigkeit											
deutsch .....	107 157	38 676	38 497	32 223	4 524	2 092	1 021	1 885	17 530	1 549	17 293
nicht-deutsch .....	7 264	2 458	2 245	2 353	412	284	123	115	757	505	1 489
unbekannt .....	1 161	431	422	289	19	40	24	56	196	21	213
Weiblich .....	82 373	22 064	32 682	15 670	949	2 288	1 149	7 360	15 124	1 820	17 584
unter 3 .....	3 638	1 127	972	-	-	-	136	176	1 152	127	1 042
3 - 6 .....	13 746	6 458	4 228	-	-	-	281	1 239	3 593	170	2 256
6 - 9 .....	16 152	6 040	5 140	3 981	-	82	226	1 339	3 534	145	2 527
9 - 12 .....	13 480	3 563	4 874	4 290	-	110	197	1 136	2 847	97	2 377
12 - 15 .....	11 922	2 314	5 458	3 044	227	321	309	1 241	2 026	157	2 646
15 - 18 .....	11 407	1 467	5 607	2 519	394	627	-	1 191	1 248	509	3 087
18 - 21 .....	4 644	435	2 223	960	217	443	-	435	321	338	1 421
21 - 24 .....	2 937	316	1 582	472	61	317	-	251	137	135	864
24 - 27 .....	4 447	344	2 598	404	50	388	-	352	266	142	1 364
Zahl der Geschwister											
keine Geschwister .....	18 532	5 068	7 262	2 989	127	351	229	1 352	4 720	277	3 601
1 Geschwister .....	32 664	9 479	13 297	6 531	287	721	378	2 396	6 410	445	6 431
2 Geschwister .....	14 441	3 985	5 868	3 172	120	392	232	1 362	2 335	253	3 241
3 und mehr Geschwister .....	7 874	2 020	3 028	1 667	135	203	167	998	990	261	2 143
unbekannt .....	8 862	1 512	3 227	1 311	280	621	143	1 252	669	584	2 168
Staatsangehörigkeit											
deutsch .....	76 345	20 544	30 534	14 527	848	2 106	990	6 676	14 330	1 558	15 963
nicht-deutsch .....	5 020	1 295	1 806	1 024	93	147	139	489	621	243	1 405
unbekannt .....	1 008	225	342	119	8	35	20	215	173	19	216
Insgesamt .....	197 955	63 629	73 846	50 535	5 904	4 704	2 317	9 416	33 607	3 895	36 579
unter 3 .....	8 265	2 829	2 351	-	-	-	295	222	2 525	256	2 292
3 - 6 .....	34 388	18 625	11 101	-	-	-	586	1 679	7 913	426	5 627
6 - 9 .....	45 675	19 261	15 064	14 267	-	199	539	1 895	8 437	334	6 475
9 - 12 .....	37 861	11 148	13 783	16 140	-	225	409	1 521	6 821	214	5 955
12 - 15 .....	28 414	6 469	12 087	10 636	1 078	559	488	1 567	4 381	342	5 486
15 - 18 .....	21 826	3 141	9 392	5 805	2 630	1 055	-	1 371	2 267	1 098	5 090
18 - 21 .....	9 221	975	3 708	2 037	1 572	886	-	477	572	677	2 302
21 - 24 .....	5 231	572	2 496	914	389	823	-	279	260	302	1 384
24 - 27 .....	7 074	609	3 864	736	235	957	-	405	431	246	1 968
Zahl der Geschwister											
keine Geschwister .....	45 150	14 720	16 946	10 039	792	758	510	1 782	10 454	607	7 755
1 Geschwister .....	81 787	28 039	31 402	22 002	1 819	1 401	770	3 088	14 464	874	13 956
2 Geschwister .....	34 947	11 439	13 339	10 101	959	745	450	1 754	5 162	533	6 767
3 und mehr Geschwister .....	17 952	5 487	6 418	5 022	808	410	331	1 253	2 180	515	4 377
unbekannt .....	18 119	3 884	5 741	3 371	1 526	1 390	256	1 539	1 347	1 366	3 724
Staatsangehörigkeit											
deutsch .....	183 502	59 220	69 031	46 750	5 372	4 198	2 011	8 561	31 860	3 107	33 256
nicht-deutsch .....	12 284	3 753	4 051	3 377	505	431	262	584	1 378	748	2 894
unbekannt .....	2 169	656	764	408	27	75	44	271	369	40	429

1) Ohne Mehrfachzählungen.

2) Für jeden jungen Menschen konnten bis zu zwei Anlässe des Beratungsvorgangs angegeben werden.

4 Junge Menschen 1993 nach persönlichen Merkmalen, Anlaß der Beratung sowie nach Schwerpunkt der Beratung

4.2 Erziehungs-/Familienberatung

Geschlecht Alter von ... bis unter ... Jahren	Insge- samt 1)	Beratung veranlaßt durch 2)									
		Entwick- lungs- auffäl- ligkei- ten	Bezie- hungs- probleme	Schul-/ Ausbil- dungs- probleme	Straftat des Ju- gendli- chen/ jungen Volljäh- rigen	Sucht- probleme	Anzei- chen für Kindes- miß- handlung	Anzei- chen für sexuel- len Miß- brauch	Tren- nung/ Schei- dung der Eltern	Woh- nungs- probleme	sonstige Probleme in und mit der Familie
Männlich .....	102 151	39 637	36 851	31 439	1 733	805	1 094	1 757	17 933	915	16 778
unter 3 .....	4 620	1 699	1 377	-	-	-	159	45	1 373	128	1 249
3 - 6 .....	20 582	12 119	6 864	-	-	-	304	435	4 312	256	3 364
6 - 9 .....	29 282	13 092	9 857	10 187	-	112	308	540	4 876	188	3 922
9 - 12 .....	23 903	7 411	8 765	11 600	-	109	206	366	3 924	116	3 524
12 - 15 .....	14 607	3 712	6 000	6 896	593	146	117	256	2 205	86	2 541
15 - 18 .....	6 002	1 141	2 518	2 113	823	205	-	84	843	63	1 246
18 - 21 .....	1 647	254	744	427	233	122	-	13	194	35	417
21 - 24 .....	680	92	318	122	54	59	-	5	92	26	226
24 - 27 .....	828	117	408	94	30	52	-	13	114	17	289
Zahl der Geschwister											
keine Geschwister .....	24 491	9 289	8 869	6 447	254	169	272	390	5 623	211	3 797
1 Geschwister .....	45 409	17 931	18 805	14 333	683	340	377	621	7 835	298	6 928
2 Geschwister .....	18 465	7 170	6 783	6 300	367	150	206	342	2 720	169	3 188
3 und mehr Geschwister .....	8 543	3 227	2 865	2 961	261	74	138	212	1 144	150	1 915
unbekannt .....	5 243	2 020	1 529	1 398	188	72	101	192	611	87	950
Staatsangehörigkeit											
deutsch .....	95 461	36 921	34 610	29 203	1 617	741	960	1 607	17 022	775	15 422
nicht-deutsch .....	5 636	2 306	1 850	1 968	111	54	110	98	718	127	1 160
unbekannt .....	1 054	410	391	268	5	10	24	52	193	13	196
Weiblich .....	65 213	20 289	24 557	12 359	319	724	970	5 001	14 162	798	13 099
unter 3 .....	3 631	1 126	970	-	-	-	135	174	1 151	127	1 041
3 - 6 .....	13 701	6 439	4 221	-	-	-	279	1 219	3 586	169	2 252
6 - 9 .....	15 974	5 972	5 103	3 940	-	69	223	1 298	3 516	144	2 504
9 - 12 .....	13 076	3 467	4 768	4 174	-	91	179	1 030	2 793	94	2 320
12 - 15 .....	9 525	1 963	4 519	2 516	161	188	154	765	1 834	73	2 075
15 - 18 .....	5 589	907	3 004	1 275	121	212	-	344	877	63	1 482
18 - 21 .....	1 498	177	787	294	22	85	-	66	184	56	531
21 - 24 .....	758	99	420	86	7	35	-	37	86	27	284
24 - 27 .....	1 461	139	765	74	8	44	-	68	155	45	610
Zahl der Geschwister											
keine Geschwister .....	15 878	4 765	5 915	2 440	51	156	205	1 071	4 532	174	2 927
1 Geschwister .....	27 650	8 906	10 738	5 499	115	298	326	1 746	6 069	241	5 118
2 Geschwister .....	11 636	3 671	4 482	2 574	47	142	200	932	2 143	131	2 480
3 und mehr Geschwister .....	5 731	1 786	2 007	1 246	63	67	130	612	880	146	1 494
unbekannt .....	4 318	1 161	1 415	600	43	61	109	640	538	106	1 080
Staatsangehörigkeit											
deutsch .....	61 085	18 926	23 163	11 524	302	677	852	4 601	13 455	706	12 118
nicht-deutsch .....	3 337	1 161	1 123	736	14	41	99	250	541	79	817
unbekannt .....	791	202	271	99	3	6	19	150	166	13	164
Insgesamt .....	167 364	59 926	61 408	43 798	2 052	1 529	2 064	6 758	32 095	1 713	29 877
unter 3 .....	8 251	2 825	2 347	-	-	-	294	219	2 524	255	2 290
3 - 6 .....	34 283	18 558	11 085	-	-	-	583	1 654	7 898	425	5 616
6 - 9 .....	45 256	19 064	14 960	14 127	-	181	531	1 838	8 392	332	6 426
9 - 12 .....	36 979	10 878	13 533	15 774	-	200	385	1 396	6 717	210	5 844
12 - 15 .....	24 132	5 675	10 519	9 412	754	334	271	1 021	4 039	159	4 616
15 - 18 .....	11 591	2 048	5 522	3 388	944	417	-	428	1 720	126	2 728
18 - 21 .....	3 145	431	1 531	721	255	207	-	79	378	91	948
21 - 24 .....	1 438	191	738	208	61	94	-	42	158	53	510
24 - 27 .....	2 289	256	1 173	168	38	96	-	81	269	62	899
Zahl der Geschwister											
keine Geschwister .....	40 369	14 054	14 784	8 887	305	325	477	1 461	10 155	385	6 724
1 Geschwister .....	73 059	26 837	27 543	19 832	778	638	703	2 367	13 904	539	12 046
2 Geschwister .....	30 101	10 841	11 265	8 874	414	292	406	1 274	4 863	300	5 688
3 und mehr Geschwister .....	14 274	5 013	4 872	4 207	324	141	268	824	2 024	296	3 409
unbekannt .....	9 561	3 181	2 944	1 998	231	133	210	832	1 149	193	2 030
Staatsangehörigkeit											
deutsch .....	156 546	55 847	57 773	40 727	1 919	1 418	1 812	6 208	30 477	1 481	27 540
nicht-deutsch .....	8 973	3 467	2 973	2 704	125	95	209	348	1 259	206	1 977
unbekannt .....	1 845	612	662	367	8	16	43	202	359	26	360

1) Ohne Mehrfachzählungen.  
2) Für jeden jungen Menschen konnten bis zu zwei Anlässe des Beratungsvorgangs angegeben werden.

4 Junge Menschen 1993 nach persönlichen Merkmalen, Anlaß der Beratung  
sowie nach Schwerpunkt der Beratung

## 4.3 Jugendberatung

Geschlecht Alter von ... bis unter ... Jahren	Insge- samt 1)	Beratung veranlaßt durch 2)									
		Entwick- lungs- auffäl- ligkeiten	Bezie- hungs- probleme	Schul-/ Ausbil- dungs- probleme	Straftat des Ju- gendli- chen/ jungen Volljäh- rigen	Sucht- probleme	Anzei- chen für Kindes- miß- handlung	Anzei- chen für sexuel- len Miß- brauch	Tren- nung/ Schei- dung der Eltern	Woh- nungs- probleme	sonstige Probleme in und mit der Familie
Männlich .....	12 237	1 860	4 245	3 367	3 018	461	74	294	539	1 126	2 153
unter 3 .....	7	3	2	-	-	-	-	1	-	1	1
3 - 6 .....	60	48	9	-	-	-	1	5	8	1	7
6 - 9 .....	228	126	63	97	-	-	5	15	25	1	22
9 - 12 .....	473	171	144	249	-	2	6	19	50	1	54
12 - 15 .....	1 826	403	625	694	255	37	62	70	148	98	298
15 - 18 .....	4 273	529	1 258	1 160	1 397	89	-	93	176	524	744
18 - 21 .....	2 720	281	733	631	1 082	118	-	29	55	297	452
21 - 24 .....	1 268	157	579	304	212	104	-	23	28	125	280
24 - 27 .....	1 382	142	832	232	72	111	-	39	49	79	295
Zahl der Geschwister											
keine Geschwister .....	1 958	348	804	594	384	72	9	39	108	118	344
1 Geschwister .....	3 484	603	1 284	1 122	844	120	15	70	216	126	587
2 Geschwister .....	1 903	331	682	624	444	69	12	49	104	110	331
3 und mehr Geschwister .....	1 447	236	516	389	388	53	26	42	45	103	310
unbekannt .....	3 445	342	959	638	958	147	12	94	66	669	581
Staatsangehörigkeit											
deutsch .....	10 703	1 694	3 823	2 967	2 746	396	61	274	497	745	1 817
nicht-deutsch .....	1 451	145	391	380	258	58	13	16	39	375	319
unbekannt .....	83	21	31	20	14	7	-	4	3	6	17
Weiblich .....	16 377	1 707	8 048	3 281	561	814	178	2 342	949	995	4 418
unter 3 .....	7	1	2	-	-	-	1	2	1	-	1
3 - 6 .....	45	19	7	-	-	-	2	20	7	1	4
6 - 9 .....	161	62	35	41	-	-	3	40	16	1	20
9 - 12 .....	392	95	105	116	-	9	18	106	50	3	55
12 - 15 .....	2 322	315	935	525	66	60	154	473	189	82	569
15 - 18 .....	5 670	548	2 589	1 234	266	276	-	844	368	439	1 588
18 - 21 .....	2 986	255	1 420	658	168	200	-	366	137	276	876
21 - 24 .....	2 014	211	1 152	381	31	118	-	212	70	103	572
24 - 27 .....	2 780	201	1 803	326	30	151	-	279	111	90	733
Zahl der Geschwister											
keine Geschwister .....	2 561	286	1 339	548	64	108	23	279	186	103	669
1 Geschwister .....	4 825	545	2 540	1 024	157	242	52	648	339	202	1 292
2 Geschwister .....	2 708	305	1 370	595	66	159	32	427	187	118	748
3 und mehr Geschwister .....	2 083	230	1 013	417	66	78	37	381	108	113	645
unbekannt .....	4 200	341	1 786	697	208	227	34	607	129	459	1 064
Staatsangehörigkeit											
deutsch .....	14 560	1 554	7 300	2 978	484	755	137	2 059	863	830	3 784
nicht-deutsch .....	1 622	132	679	283	72	50	40	218	79	159	583
unbekannt .....	195	21	69	20	5	9	1	65	7	6	51
Insgesamt .....	28 614	3 567	12 293	6 648	3 579	1 275	252	2 636	1 488	2 121	6 571
unter 3 .....	14	4	4	-	-	-	1	3	1	1	2
3 - 6 .....	105	67	16	-	-	-	3	25	15	1	11
6 - 9 .....	389	188	98	138	-	-	8	55	41	2	42
9 - 12 .....	865	266	249	365	-	11	24	125	100	4	109
12 - 15 .....	4 148	718	1 560	1 219	321	97	216	543	337	180	867
15 - 18 .....	9 943	1 077	3 847	2 394	1 663	365	-	937	544	963	2 332
18 - 21 .....	5 706	536	2 153	1 289	1 250	318	-	395	192	573	1 328
21 - 24 .....	3 282	368	1 731	685	243	222	-	235	98	228	852
24 - 27 .....	4 162	343	2 635	558	102	262	-	318	160	169	1 028
Zahl der Geschwister											
keine Geschwister .....	4 519	634	2 143	1 142	448	180	32	318	294	221	1 013
1 Geschwister .....	8 309	1 148	3 824	2 146	1 001	362	67	718	555	328	1 879
2 Geschwister .....	4 611	636	2 052	1 219	510	228	44	476	291	228	1 079
3 und mehr Geschwister .....	3 530	466	1 529	806	454	131	63	423	153	216	955
unbekannt .....	7 645	683	2 745	1 335	1 166	374	46	701	195	1 128	1 645
Staatsangehörigkeit											
deutsch .....	25 263	3 248	11 123	5 945	3 230	1 151	198	2 333	1 360	1 575	5 601
nicht-deutsch .....	3 073	277	1 070	663	330	108	53	234	118	534	902
unbekannt .....	278	42	100	40	19	16	1	69	10	12	68

1) Ohne Mehrfachzählungen.

2) Für jeden jungen Menschen konnten bis zu zwei Anlässe des Beratungsvorgangs angegeben werden.

4 Junge Menschen 1993 nach persönlichen Merkmalen, Anlaß der Beratung sowie nach Schwerpunkt der Beratung

4.4 Suchtberatung

Geschlecht Alter von ... bis unter ... Jahren	Insge- samt 1)	Beratung veranlaßt durch 2)									
		Entwick- lungs- auffäl- ligkei- ten	Bezie- hungs- probleme	Schul-/ Ausbil- dungs- probleme	Straftat des Ju- gendli- chen/ jungen Volljäh- rigen	Sucht- probleme	Anzei- chen für Kindes- miß- handlung	Anzei- chen für sexuel- len Miß- brauch	Tren- nung/ Schei- dung der Eltern	Woh- nungs- probleme	sonstige Probleme in und mit der Familie
Männlich .....	1 194	68	68	59	204	1 150	-	5	11	34	64
unter 3 .....	-	-	-	-	-	-	-	-	-	-	-
3 - 6 .....	-	-	-	-	-	-	-	-	-	-	-
6 - 9 .....	13	3	4	2	-	5	-	1	2	-	4
9 - 12 .....	5	3	-	1	-	4	-	-	-	-	-
12 - 15 .....	59	40	4	2	3	55	-	-	2	1	1
15 - 18 .....	144	4	9	13	16	134	-	3	-	2	13
18 - 21 .....	210	5	8	19	40	203	-	-	2	7	12
21 - 24 .....	346	7	17	16	62	343	-	-	3	16	14
24 - 27 .....	417	6	26	6	83	406	-	1	2	8	20
Zahl der Geschwister											
keine Geschwister .....	169	15	11	9	27	166	-	1	3	1	13
1 Geschwister .....	230	26	16	16	25	220	-	1	3	6	10
2 Geschwister .....	138	13	6	5	28	134	-	1	3	1	7
3 und mehr Geschwister .....	88	4	9	5	24	80	-	1	1	1	9
unbekannt .....	569	10	26	24	100	550	-	1	1	26	25
Staatsangehörigkeit											
deutsch .....	993	61	64	53	161	955	-	4	11	29	54
nicht-deutsch .....	177	7	4	5	43	172	-	1	-	3	10
unbekannt .....	24	-	-	1	-	23	-	-	-	2	-
Weiblich .....	783	68	77	30	69	750	1	17	13	27	67
unter 3 .....	-	-	-	-	-	-	-	-	-	-	-
3 - 6 .....	-	-	-	-	-	-	-	-	-	-	-
6 - 9 .....	17	6	2	-	-	13	-	1	2	-	3
9 - 12 .....	12	1	1	-	-	10	-	-	4	-	2
12 - 15 .....	75	36	4	3	-	73	1	3	3	2	2
15 - 18 .....	148	12	14	10	7	139	-	3	3	7	17
18 - 21 .....	160	3	16	8	27	158	-	3	-	6	14
21 - 24 .....	165	6	10	5	23	164	-	2	1	5	8
24 - 27 .....	206	4	30	4	12	193	-	5	-	7	21
Zahl der Geschwister											
keine Geschwister .....	93	17	8	1	12	87	1	2	2	-	5
1 Geschwister .....	189	28	19	8	15	181	-	2	2	2	21
2 Geschwister .....	97	9	16	3	7	91	-	3	5	4	13
3 und mehr Geschwister .....	60	4	8	4	6	58	-	5	2	2	4
unbekannt .....	344	10	26	14	29	333	-	5	2	19	24
Staatsangehörigkeit											
deutsch .....	700	64	71	25	62	674	1	16	12	22	61
nicht-deutsch .....	61	2	4	5	7	56	-	1	1	5	5
unbekannt .....	22	2	2	-	-	20	-	-	-	-	1
Insgesamt .....	1 977	136	145	89	273	1 900	1	22	24	61	131
unter 3 .....	-	-	-	-	-	-	-	-	-	-	-
3 - 6 .....	-	-	-	-	-	-	-	-	-	-	-
6 - 9 .....	30	9	6	2	-	18	-	2	4	-	7
9 - 12 .....	17	4	1	1	-	14	-	-	4	-	2
12 - 15 .....	134	76	8	5	3	128	1	3	5	3	3
15 - 18 .....	292	16	23	23	23	273	-	6	3	9	30
18 - 21 .....	370	8	24	27	67	361	-	3	2	13	26
21 - 24 .....	511	13	27	21	85	507	-	2	4	21	22
24 - 27 .....	623	10	56	10	95	599	-	6	2	15	41
Zahl der Geschwister											
keine Geschwister .....	262	32	19	10	39	253	1	3	5	1	18
1 Geschwister .....	419	54	35	24	40	401	-	3	5	7	31
2 Geschwister .....	235	22	22	8	35	225	-	4	8	5	20
3 und mehr Geschwister .....	148	8	17	9	30	138	-	6	3	3	13
unbekannt .....	913	20	52	38	129	883	-	6	3	45	49
Staatsangehörigkeit											
deutsch .....	1 693	125	135	78	223	1 629	1	20	23	51	115
nicht-deutsch .....	238	9	8	10	50	228	-	2	1	8	15
unbekannt .....	46	2	2	1	-	43	-	-	-	2	1

1) Ohne Mehrfachzählungen.  
2) Für jeden jungen Menschen konnten bis zu zwei Anlässe des Beratungsvorgangs angegeben werden.

## 5 Junge Menschen 1993 nach persönlichen Merkmalen, Formen der Beratung/Therapie und Trägergruppen sowie nach Schwerpunkt der Beratung

## 5.1 Insgesamt

Geschlecht  Alter von ... bis unter ... Jahren		Ins- gesamt	Beratung/Therapie setzt an										
			bei den jungen Menschen		bei den Eltern		in der Familie	bei den jungen Menschen und außerdem			bei den Eltern und außerdem		in der Familie und im sozialen Umfeld
			allein	in einer Gruppe	allein	in einer Gruppe		bei den Eltern	in der Familie	im sozialen Umfeld	in der Familie	im sozialen Umfeld	
			allein										
Männlich .....	115 582	10 754	1 327	33 955	445	20 571	25 081	8 112	3 678	5 199	3 662	2 798	
unter 3 .....	4 627	49	21	2 639	38	893	258	68	94	334	140	93	
3 - 6 .....	20 842	364	117	8 557	140	3 529	3 855	768	405	1 154	1 141	612	
6 - 9 .....	29 523	657	240	9 457	97	5 222	7 875	1 953	581	1 444	1 126	871	
9 - 12 .....	24 381	705	260	6 513	78	4 939	6 742	2 058	597	1 163	723	603	
12 - 15 .....	16 492	1 248	180	3 730	44	3 676	3 865	1 647	667	670	373	392	
15 - 18 .....	10 419	2 654	252	1 908	32	1 671	1 671	979	692	283	107	170	
18 - 21 .....	4 577	2 148	106	698	11	345	436	363	329	80	24	37	
21 - 24 .....	2 294	1 311	60	294	3	131	171	122	140	38	15	9	
24 - 27 .....	2 627	1 618	91	159	2	165	208	154	173	33	13	11	
Zahl der Geschwister													
keine Geschwister .....	26 618	1 756	204	9 421	121	4 774	5 422	1 572	625	1 098	903	722	
1 Geschwister .....	49 123	3 013	404	15 036	204	9 375	11 578	3 529	1 084	2 397	1 445	1 058	
2 Geschwister .....	20 506	1 590	198	5 733	72	3 749	4 868	1 563	615	986	667	465	
3 und mehr Geschwister .....	10 078	1 148	116	2 188	26	1 817	2 258	901	528	416	360	320	
unbekannt .....	9 257	3 247	405	1 577	22	856	955	547	826	302	287	233	
Staatsangehörigkeit													
deutsch .....	107 157	9 362	1 112	32 027	429	19 165	23 624	7 532	3 256	4 924	3 296	2 430	
nicht-deutsch .....	7 264	1 291	199	1 492	9	1 185	1 292	516	377	241	321	341	
unbekannt .....	1 161	101	16	436	7	221	165	64	45	34	45	27	
Weiblich .....	82 373	14 387	1 269	22 607	379	13 036	14 393	5 713	3 585	3 354	1 965	1 685	
unter 3 .....	3 638	54	14	2 066	37	715	167	51	75	239	116	104	
3 - 6 .....	13 746	246	78	6 033	109	2 289	2 278	514	346	773	664	416	
6 - 9 .....	16 152	431	124	5 511	72	2 835	4 057	1 007	365	819	512	419	
9 - 12 .....	13 480	488	154	3 831	65	2 650	3 352	1 106	536	659	320	319	
12 - 15 .....	11 922	1 480	216	2 635	46	2 408	2 366	1 187	689	485	177	233	
15 - 18 .....	11 407	3 901	306	1 714	31	1 518	1 426	1 110	886	267	114	134	
18 - 21 .....	4 644	2 606	79	521	8	316	350	338	303	69	21	33	
21 - 24 .....	2 937	2 029	94	177	8	124	162	148	156	17	10	12	
24 - 27 .....	4 447	3 152	204	119	3	181	235	252	229	26	31	15	
Zahl der Geschwister													
keine Geschwister .....	18 532	2 306	158	6 642	98	3 049	3 094	1 031	561	712	485	396	
1 Geschwister .....	32 664	4 168	350	9 709	186	5 670	6 439	2 361	979	1 486	749	567	
2 Geschwister .....	14 441	2 271	189	3 657	50	2 468	2 774	1 108	591	650	347	336	
3 und mehr Geschwister .....	7 874	1 634	165	1 486	20	1 232	1 408	694	496	300	211	228	
unbekannt .....	8 862	4 008	407	1 113	25	617	678	519	958	206	173	158	
Staatsangehörigkeit													
deutsch .....	76 345	12 858	1 090	21 354	365	12 185	13 553	5 288	3 157	3 203	1 798	1 494	
nicht-deutsch .....	5 020	1 358	152	913	8	693	728	381	338	136	142	171	
unbekannt .....	1 008	171	27	340	6	158	112	44	90	15	25	20	
Insgesamt .....	197 955	25 141	2 596	56 562	824	33 607	39 474	13 825	7 263	8 553	5 627	4 483	
unter 3 .....	8 265	103	35	4 705	75	1 608	425	119	169	579	256	197	
3 - 6 .....	34 388	610	195	14 590	249	5 818	6 133	1 282	751	1 927	1 805	1 028	
6 - 9 .....	45 675	1 088	364	14 968	169	8 057	11 932	2 960	946	2 263	1 638	1 290	
9 - 12 .....	37 861	1 193	414	10 344	143	7 589	10 094	3 164	1 133	1 822	1 043	922	
12 - 15 .....	28 414	2 728	396	6 365	90	6 084	6 231	2 834	1 356	1 155	550	625	
15 - 18 .....	21 826	6 555	558	3 622	63	3 189	3 097	2 089	1 578	550	221	304	
18 - 21 .....	9 221	4 754	185	1 219	19	661	786	701	632	149	45	70	
21 - 24 .....	5 231	3 940	154	471	11	255	333	270	296	55	25	21	
24 - 27 .....	7 074	4 770	295	278	5	346	443	406	402	59	44	26	
Zahl der Geschwister													
keine Geschwister .....	45 150	4 062	362	16 063	219	7 823	8 516	2 603	1 186	1 810	1 388	1 118	
1 Geschwister .....	81 787	7 181	754	24 745	390	15 045	18 017	5 890	2 063	3 883	2 194	1 625	
2 Geschwister .....	34 947	3 861	387	9 390	122	6 217	7 642	2 671	1 206	1 636	1 014	801	
3 und mehr Geschwister .....	17 952	2 782	281	3 674	46	3 049	3 666	1 595	1 024	716	571	548	
unbekannt .....	18 119	7 255	812	2 690	47	1 473	1 633	1 066	1 784	508	460	391	
Staatsangehörigkeit													
deutsch .....	183 502	22 220	2 202	53 381	794	31 350	37 177	12 820	6 413	8 127	5 094	3 924	
nicht-deutsch .....	12 284	2 649	351	2 405	17	1 878	2 020	897	715	377	463	512	
unbekannt .....	2 169	272	43	776	13	379	277	108	135	49	70	47	

## 5 Junge Menschen 1993 nach persönlichen Merkmalen, Formen der Beratung/Therapie und Trägergruppen sowie nach Schwerpunkt der Beratung

## 5.2 Öffentliche Träger

Geschlecht  Alter von ... bis unter ... Jahren	Ins- gesamt	Beratung/Therapie setzt an										
		bei den jungen Menschen		bei den Eltern		in der Familie	bei den jungen Menschen und außerdem			bei den Eltern und außerdem		in der Familie und im sozialen Umfeld
		allein	in einer Gruppe	allein	in einer Gruppe		bei den Eltern	in der Familie	im sozialen Umfeld	in der Familie	im sozialen Umfeld	
		allein										
Männlich .....	56 469	6 214	655	15 540	205	10 149	12 048	4 328	1 859	2 099	1 808	1 564
unter 3 .....	2 227	29	18	1 193	16	448	129	56	43	170	77	48
3 - 6 .....	9 548	172	65	3 964	70	1 750	1 721	397	127	463	504	315
6 - 9 .....	13 690	259	112	4 348	40	2 465	3 585	951	279	583	575	493
9 - 12 .....	11 456	318	81	2 940	36	2 466	3 149	1 024	259	465	382	336
12 - 15 .....	8 482	782	88	1 741	16	1 855	1 990	939	371	271	201	228
15 - 18 .....	6 572	2 068	184	945	22	900	1 065	627	492	106	46	117
18 - 21 .....	2 682	1 445	53	264	4	155	252	242	209	25	13	20
21 - 24 .....	914	566	26	97	-	44	81	45	38	7	6	4
24 - 27 .....	898	575	28	48	1	66	76	47	41	9	4	3
Zahl der Geschwister												
keine Geschwister .....	13 342	967	102	4 509	68	2 523	2 705	842	312	471	450	393
1 Geschwister .....	23 360	1 589	166	6 740	84	4 546	5 523	1 859	547	987	728	591
2 Geschwister .....	9 548	876	105	2 508	31	1 718	2 226	823	316	367	335	243
3 und mehr Geschwister .....	4 994	639	47	991	14	902	1 089	523	279	151	168	191
unbekannt .....	5 225	2 143	235	792	8	460	505	281	405	123	127	146
Staatsangehörigkeit												
deutsch .....	52 024	5 281	530	14 524	196	9 399	11 377	4 042	1 676	1 990	1 631	1 378
nicht-deutsch .....	3 781	886	114	729	3	623	576	241	177	97	158	177
unbekannt .....	664	47	11	287	6	127	95	45	6	12	19	9
Weiblich .....	38 328	6 479	648	10 207	165	6 402	6 817	2 930	1 525	1 355	904	896
unter 3 .....	1 763	25	14	939	21	385	78	36	29	115	57	64
3 - 6 .....	6 271	94	51	2 700	45	1 153	1 008	281	116	340	276	207
6 - 9 .....	7 581	172	42	2 532	33	1 416	1 890	538	155	340	241	222
9 - 12 .....	6 092	205	43	1 687	27	1 277	1 517	586	164	256	162	168
12 - 15 .....	5 921	842	86	1 215	23	1 160	1 236	640	321	178	90	130
15 - 18 .....	6 374	2 390	229	844	12	797	782	596	505	94	52	73
18 - 21 .....	2 003	1 171	43	199	2	112	159	129	129	22	12	25
21 - 24 .....	940	626	48	54	2	39	60	50	52	3	3	3
24 - 27 .....	1 383	954	92	37	-	63	87	74	54	7	11	4
Zahl der Geschwister												
keine Geschwister .....	8 847	993	67	3 142	50	1 603	1 492	536	232	300	217	215
1 Geschwister .....	15 063	1 823	156	4 300	78	2 736	3 063	1 234	435	602	350	286
2 Geschwister .....	6 556	1 049	91	1 566	22	1 135	1 267	541	266	254	172	193
3 und mehr Geschwister .....	3 748	750	78	666	4	628	651	390	229	115	104	133
unbekannt .....	4 114	1 864	256	533	11	300	344	229	363	84	61	69
Staatsangehörigkeit												
deutsch .....	35 378	5 660	559	9 571	156	5 971	6 443	2 736	1 363	1 290	825	804
nicht-deutsch .....	2 439	756	74	434	4	331	303	173	150	54	72	88
unbekannt .....	511	63	15	202	5	100	71	21	12	11	7	4
Insgesamt .....	94 797	12 693	1 303	25 747	370	16 551	18 865	7 258	3 384	3 454	2 712	2 460
unter 3 .....	3 990	54	32	2 132	37	833	207	92	72	285	134	112
3 - 6 .....	15 819	266	116	6 664	115	2 903	2 729	678	243	803	780	522
6 - 9 .....	21 271	431	154	6 880	73	3 881	5 475	1 489	434	923	816	715
9 - 12 .....	17 548	523	124	4 827	63	3 743	4 666	1 610	423	721	544	504
12 - 15 .....	14 403	1 624	174	2 966	39	3 015	3 226	1 579	692	449	291	358
15 - 18 .....	12 946	4 458	413	1 789	34	1 697	1 847	1 223	997	200	98	190
18 - 21 .....	4 685	2 616	96	463	6	267	411	371	338	47	25	45
21 - 24 .....	1 854	1 192	74	151	2	83	141	95	90	10	9	7
24 - 27 .....	2 281	1 529	120	85	1	129	163	121	95	16	15	7
Zahl der Geschwister												
keine Geschwister .....	22 189	1 960	169	7 651	118	4 126	4 197	1 378	544	771	667	608
1 Geschwister .....	38 423	3 412	322	11 040	162	7 282	8 586	3 093	982	1 589	1 078	877
2 Geschwister .....	16 104	1 925	196	4 074	53	2 853	3 493	1 364	582	621	507	436
3 und mehr Geschwister .....	8 742	1 389	125	1 657	18	1 530	1 740	913	508	266	272	324
unbekannt .....	9 339	4 007	491	1 325	19	760	849	510	768	207	188	215
Staatsangehörigkeit												
deutsch .....	87 402	10 941	1 089	24 095	352	15 370	17 820	6 778	3 039	3 280	2 456	2 182
nicht-deutsch .....	6 220	1 642	188	1 163	7	954	879	414	327	151	230	265
unbekannt .....	1 175	110	26	489	11	227	166	66	18	23	26	13

## 5 Junge Menschen 1993 nach persönlichen Merkmalen, Formen der Beratung/Therapie und Trägergruppen sowie nach Schwerpunkt der Beratung

## 5.3 Freie Träger

Geschlecht  Alter von ... bis unter ... Jahren		Ins- gesamt	Beratung/Therapie setzt an										
			bei den jungen Menschen		bei den Eltern		in der Familie	bei den jungen Menschen und außerdem			bei den Eltern und außerdem		in der Familie und im sozialen Umfeld
			allein	in einer Gruppe	allein	in einer Gruppe		bei den Eltern	in der Familie	im sozialen Umfeld	in der Familie	im sozialen Umfeld	
			allein										
Männlich .....		59 113	4 540	672	18 415	240	10 422	13 033	3 784	1 819	3 100	1 854	1 234
unter 3 .....		2 400	20	3	1 446	22	445	129	12	51	164	63	45
3 - 6 .....		11 094	192	52	4 593	70	1 779	2 134	371	278	691	637	297
6 - 9 .....		15 833	398	128	5 109	57	2 757	4 290	1 002	302	861	551	378
9 - 12 .....		12 925	387	179	3 573	42	2 473	3 593	1 034	338	698	341	267
12 - 15 .....		8 010	466	92	1 989	28	1 821	1 875	708	296	399	172	164
15 - 18 .....		3 847	586	68	963	10	771	606	352	200	177	61	53
18 - 21 .....		1 895	703	53	434	7	190	184	121	120	55	11	17
21 - 24 .....		1 380	745	34	197	3	87	90	77	102	31	9	5
24 - 27 .....		1 729	1 043	63	111	1	99	132	107	132	24	9	8
Zahl der Geschwister													
keine Geschwister .....		13 276	789	102	4 912	53	2 251	2 717	730	313	627	453	329
1 Geschwister .....		25 763	1 424	238	8 296	120	4 829	6 055	1 670	537	1 410	717	467
2 Geschwister .....		10 958	714	93	3 225	41	2 031	2 642	740	299	619	332	222
3 und mehr Geschwister		5 084	509	69	1 197	12	915	1 169	378	249	265	192	129
unbekannt .....		4 032	1 104	170	785	14	396	450	266	421	179	160	87
Staatsangehörigkeit													
deutsch .....		55 133	4 081	582	17 503	233	9 766	12 247	3 490	1 580	2 934	1 665	1 052
nicht-deutsch .....		3 483	405	85	763	6	562	716	275	200	144	163	164
unbekannt .....		497	54	5	149	1	94	70	19	39	22	26	18
Weiblich .....		44 045	7 908	621	12 400	214	6 634	7 576	2 783	2 060	1 999	1 061	789
unter 3 .....		1 875	29	-	1 127	16	330	89	15	46	124	59	40
3 - 6 .....		7 475	152	27	3 333	64	1 136	1 270	233	230	433	388	209
6 - 9 .....		8 571	259	82	2 979	39	1 419	2 167	469	210	479	271	197
9 - 12 .....		7 388	283	111	2 144	38	1 373	1 835	520	372	403	158	151
12 - 15 .....		6 001	638	130	1 420	23	1 248	1 130	547	368	307	87	103
15 - 18 .....		5 033	1 511	77	870	19	721	644	514	381	173	62	61
18 - 21 .....		2 641	1 435	36	322	6	204	191	209	174	47	9	8
21 - 24 .....		1 937	1 403	46	123	6	85	102	98	104	14	7	9
24 - 27 .....		3 064	2 198	112	82	3	118	148	178	175	19	20	11
Zahl der Geschwister													
keine Geschwister .....		9 685	1 313	91	3 500	48	1 446	1 602	495	329	412	268	181
1 Geschwister .....		17 601	2 345	194	5 409	108	2 934	3 376	1 127	544	884	399	281
2 Geschwister .....		7 885	1 222	98	2 091	28	1 333	1 507	567	325	396	175	143
3 und mehr Geschwister		4 126	884	87	820	16	604	757	304	267	185	107	95
unbekannt .....		4 748	2 144	151	580	14	317	334	290	595	122	112	89
Staatsangehörigkeit													
deutsch .....		40 967	7 198	531	11 783	209	6 214	7 110	2 552	1 794	1 913	973	690
nicht-deutsch .....		2 581	602	78	479	4	362	425	208	188	82	70	83
unbekannt .....		497	108	12	138	1	58	41	23	78	4	18	16
Insgesamt .....		103 158	12 448	1 293	30 815	454	17 056	20 609	6 567	3 879	5 099	2 915	2 023
unter 3 .....		4 275	49	3	2 573	38	775	218	27	97	288	122	85
3 - 6 .....		18 569	344	79	7 926	134	2 915	3 404	604	508	1 124	1 025	506
6 - 9 .....		24 404	657	210	8 088	96	4 176	6 457	1 471	512	1 340	822	575
9 - 12 .....		20 313	670	290	5 717	80	3 846	5 428	1 554	710	1 101	499	418
12 - 15 .....		14 011	1 104	222	3 409	51	3 069	3 005	1 255	664	706	259	267
15 - 18 .....		8 880	2 097	145	1 833	29	1 492	1 250	866	581	350	123	114
18 - 21 .....		4 536	2 138	89	756	13	394	375	330	294	102	20	25
21 - 24 .....		3 377	2 148	80	320	9	172	192	175	206	45	16	14
24 - 27 .....		4 793	3 241	175	193	4	217	280	285	307	43	29	19
Zahl der Geschwister													
keine Geschwister .....		22 961	2 102	193	8 412	101	3 697	4 319	1 225	642	1 039	721	510
1 Geschwister .....		43 364	3 769	432	13 705	228	7 763	9 431	2 797	1 081	2 294	1 116	748
2 Geschwister .....		18 843	1 936	191	5 316	69	3 364	4 149	1 307	624	1 015	507	365
3 und mehr Geschwister		9 210	1 393	156	2 017	28	1 519	1 926	682	516	450	299	224
unbekannt .....		8 780	3 248	321	1 365	28	713	784	556	1 016	301	272	176
Staatsangehörigkeit													
deutsch .....		96 100	11 279	1 113	29 286	442	15 980	19 357	6 042	3 374	4 847	2 638	1 742
nicht-deutsch .....		6 064	1 007	163	1 242	10	924	1 141	483	388	226	233	247
unbekannt .....		994	162	17	287	2	152	111	42	117	26	44	34

5 Junge Menschen 1993 nach persönlichen Merkmalen, Formen der Beratung/Therapie und Trägergruppen sowie nach Schwerpunkt der Beratung

5.4 Erziehungs-/Familienberatung

Geschlecht  Alter von ... bis unter ... Jahren	Ins- gesamt	Beratung/Therapie setzt an										
		bei den jungen Menschen		bei den Eltern		in der Familie	bei den jungen Menschen und außerdem			bei den Eltern und außerdem		in der Familie und im sozialen Umfeld
		allein	in einer Gruppe	allein	in einer Gruppe		bei den Eltern	in der Familie	im sozialen Umfeld	in der Familie	im sozialen Umfeld	
		allein										
Männlich .....	102 151	2 784	673	33 631	431	20 250	23 543	6 977	2 328	5 161	3 631	2 742
unter 3 .....	4 620	44	21	2 638	38	892	258	68	94	334	140	93
3 - 6 .....	20 582	352	112	8 553	140	3 529	3 825	764	400	1 154	1 141	612
6 - 9 .....	29 282	607	211	9 446	94	5 215	7 783	1 931	561	1 441	1 123	870
9 - 12 .....	23 903	598	218	6 496	76	4 926	6 583	1 979	548	1 161	719	599
12 - 15 .....	14 607	458	65	3 690	42	3 619	3 501	1 429	401	660	363	379
15 - 18 .....	6 002	274	15	1 759	28	1 528	1 127	570	192	268	97	144
18 - 21 .....	1 647	119	6	639	9	301	241	135	69	76	22	30
21 - 24 .....	680	88	7	264	2	113	89	36	24	37	13	7
24 - 27 .....	828	244	18	146	2	127	136	65	39	30	13	8
Zahl der Geschwister												
keine Geschwister .....	24 491	557	129	9 350	120	4 725	5 106	1 374	432	1 087	898	713
1 Geschwister .....	45 409	1 029	288	14 904	200	9 261	11 009	3 100	760	2 377	1 440	1 041
2 Geschwister .....	18 465	496	115	5 684	68	3 703	4 553	1 344	404	983	661	454
3 und mehr Geschwister .....	8 543	294	63	2 167	25	1 777	2 067	746	319	414	360	311
unbekannt .....	5 243	408	78	1 526	18	784	808	413	413	300	272	223
Staatsangehörigkeit												
deutsch .....	95 461	2 553	585	31 737	415	18 870	22 182	6 497	2 082	4 888	3 270	2 382
nicht-deutsch .....	5 636	201	79	1 464	9	1 166	1 203	420	206	239	316	333
unbekannt .....	1 054	30	9	430	7	214	158	60	40	34	45	27
Weiblich .....	65 213	2 956	504	22 329	368	12 735	13 133	4 333	1 982	3 316	1 921	1 636
unter 3 .....	3 631	50	14	2 066	37	715	167	50	75	239	116	102
3 - 6 .....	13 701	236	76	6 032	109	2 288	2 257	509	342	772	664	416
6 - 9 .....	15 974	385	110	5 495	71	2 832	4 003	990	346	817	509	416
9 - 12 .....	13 076	381	130	3 820	64	2 635	3 244	1 045	472	654	313	318
12 - 15 .....	9 525	374	46	2 583	45	2 358	2 028	896	318	480	170	227
15 - 18 .....	5 589	381	20	1 578	26	1 394	932	550	249	248	101	110
18 - 21 .....	1 498	227	10	481	7	273	200	129	66	65	14	26
21 - 24 .....	758	242	13	162	6	92	119	51	39	17	9	8
24 - 27 .....	1 461	680	85	112	3	148	183	113	75	24	25	13
Zahl der Geschwister												
keine Geschwister .....	15 878	521	78	6 587	97	2 999	2 871	808	351	703	477	386
1 Geschwister .....	27 650	937	171	9 607	182	5 579	5 940	1 886	576	1 473	742	557
2 Geschwister .....	11 636	472	72	3 607	50	2 410	2 526	837	356	643	332	331
3 und mehr Geschwister .....	5 731	304	68	1 460	18	1 193	1 240	488	241	294	208	217
unbekannt .....	4 318	722	115	1 068	21	554	556	314	458	203	162	145
Staatsangehörigkeit												
deutsch .....	61 085	2 686	443	21 111	355	11 916	12 383	4 061	1 757	3 167	1 757	1 449
nicht-deutsch .....	3 337	232	47	890	7	668	648	238	166	134	140	167
unbekannt .....	791	38	14	328	6	151	102	34	59	15	24	20
Insgesamt .....	167 364	5 740	1 177	55 960	799	32 985	36 676	11 310	4 310	8 477	5 552	4 378
unter 3 .....	8 251	94	35	4 704	75	1 607	425	118	169	573	256	195
3 - 6 .....	34 283	588	188	14 585	249	5 817	6 082	1 273	742	1 926	1 805	1 028
6 - 9 .....	45 256	992	321	14 941	165	8 047	11 786	2 921	907	2 258	1 632	1 286
9 - 12 .....	36 979	979	348	10 316	140	7 561	9 827	3 024	1 020	1 815	1 032	917
12 - 15 .....	24 132	832	111	6 273	87	5 977	5 529	2 325	719	1 140	533	606
15 - 18 .....	11 591	655	35	3 337	54	2 922	2 059	1 120	441	516	198	254
18 - 21 .....	3 145	346	16	1 120	16	574	441	264	135	141	36	56
21 - 24 .....	1 438	330	20	426	8	205	208	87	63	54	22	15
24 - 27 .....	2 289	924	103	258	5	275	319	178	114	54	38	21
Zahl der Geschwister												
keine Geschwister .....	40 369	1 078	207	15 937	217	7 724	7 977	2 182	783	1 790	1 375	1 099
1 Geschwister .....	73 059	1 966	459	24 511	382	14 840	16 949	4 986	1 336	3 850	2 182	1 598
2 Geschwister .....	30 101	968	187	9 291	118	6 113	7 079	2 181	760	1 626	993	785
3 und mehr Geschwister .....	14 274	598	131	3 627	43	2 970	3 307	1 234	560	708	568	528
unbekannt .....	9 561	1 130	193	2 594	39	1 338	1 364	727	871	503	434	368
Staatsangehörigkeit												
deutsch .....	156 546	5 239	1 028	52 848	770	30 786	34 565	10 558	3 839	8 055	5 027	3 831
nicht-deutsch .....	8 973	433	126	2 354	16	1 834	1 851	658	372	373	456	500
unbekannt .....	1 845	68	23	758	13	365	260	94	99	49	69	47

## 5 Junge Menschen 1993 nach persönlichen Merkmalen, Formen der Beratung/Therapie und Trägergruppen sowie nach Schwerpunkt der Beratung

## 5.5 Jugendberatung

Geschlecht Alter von ... bis unter ... Jahren	Ins- gesamt	Beratung/Therapie setzt an										
		bei den jungen Menschen		bei den Eltern		in der Familie	bei den jungen Menschen und außerdem			bei den Eltern und außerdem		in der Familie und im sozialen Umfeld
		allein	in einer Gruppe	allein	in einer Gruppe		bei den Eltern	in der Familie	im sozialen Umfeld	in der Familie	im sozialen Umfeld	
												allein
Männlich .....	12 237	7 229	603	254	11	289	1 432	1 058	1 250	34	28	49
unter 3 .....	7	5	-	1	-	1	-	-	-	-	-	-
3 - 6 .....	60	12	5	4	-	-	30	4	5	-	-	-
6 - 9 .....	228	49	29	8	2	5	89	21	20	2	2	1
9 - 12 .....	473	107	42	15	1	13	158	78	49	2	4	4
12 - 15 .....	1 826	788	115	30	1	56	360	216	227	10	10	13
15 - 18 .....	4 273	2 302	235	132	4	133	527	400	495	14	9	22
18 - 21 .....	2 720	1 901	94	42	2	36	171	211	251	3	2	7
21 - 24 .....	1 268	993	31	15	1	13	56	62	96	-	1	-
24 - 27 .....	1 382	1 072	52	7	-	32	41	66	107	3	-	2
Zahl der Geschwister												
keine Geschwister .....	1 958	1 120	70	54	1	44	287	188	174	8	5	7
1 Geschwister .....	3 484	1 862	114	108	1	105	550	408	295	20	5	16
2 Geschwister .....	1 903	1 022	81	38	4	43	300	206	191	2	6	10
3 und mehr Geschwister	1 447	802	51	16	1	38	182	147	201	2	-	7
unbekannt .....	3 445	2 423	287	38	4	59	113	109	389	2	12	9
Staatsangehörigkeit												
deutsch .....	10 703	6 216	482	226	11	265	1 346	974	1 084	32	25	42
nicht-deutsch .....	1 451	964	114	22	-	17	79	80	163	2	3	7
unbekannt .....	83	49	7	6	-	7	7	4	3	-	-	-
Weiblich .....	16 377	10 956	718	236	8	278	1 216	1 320	1 526	34	39	46
unter 3 .....	7	4	-	-	-	-	-	1	-	-	-	2
3 - 6 .....	45	10	2	1	-	1	21	5	4	1	-	-
6 - 9 .....	161	46	14	4	-	3	53	16	19	1	2	3
9 - 12 .....	392	107	24	8	1	13	106	59	63	4	6	1
12 - 15 .....	2 322	1 089	167	48	1	49	334	284	334	4	6	6
15 - 18 .....	5 670	3 444	281	119	4	114	486	548	622	18	12	22
18 - 21 .....	2 986	2 261	58	37	1	40	140	199	233	4	7	6
21 - 24 .....	2 014	1 664	66	13	1	30	37	90	109	-	-	4
24 - 27 .....	2 780	2 331	106	6	-	28	39	118	142	2	6	2
Zahl der Geschwister												
keine Geschwister .....	2 561	1 741	78	41	1	46	219	214	196	8	8	9
1 Geschwister .....	4 825	3 147	169	86	2	86	483	456	372	11	4	9
2 Geschwister .....	2 708	1 741	116	45	-	53	241	261	225	6	15	5
3 und mehr Geschwister	2 083	1 295	95	23	2	37	163	199	251	6	2	10
unbekannt .....	4 200	3 032	260	41	3	56	110	190	482	3	10	13
Staatsangehörigkeit												
deutsch .....	14 560	9 749	608	206	7	249	1 129	1 177	1 325	32	36	42
nicht-deutsch .....	1 622	1 092	98	20	1	23	77	133	170	2	2	4
unbekannt .....	195	115	12	10	-	6	10	10	31	-	1	-
Insgesamt .....	28 614	18 185	1 321	490	19	567	2 648	2 378	2 776	68	67	95
unter 3 .....	14	9	-	1	-	1	-	1	-	-	-	2
3 - 6 .....	105	22	7	5	-	1	51	9	9	1	-	-
6 - 9 .....	389	95	43	12	2	8	142	37	39	3	4	4
9 - 12 .....	865	214	66	23	2	26	264	137	112	6	10	5
12 - 15 .....	4 148	1 877	282	78	2	105	694	500	561	14	16	19
15 - 18 .....	9 943	5 746	516	251	8	247	1 013	948	1 117	32	21	44
18 - 21 .....	5 706	4 162	152	79	3	76	311	410	484	7	9	13
21 - 24 .....	3 282	2 657	97	28	2	43	93	152	205	-	1	4
24 - 27 .....	4 162	3 403	158	13	-	60	80	184	249	5	6	4
Zahl der Geschwister												
keine Geschwister .....	4 519	2 861	148	95	2	90	506	402	370	16	13	16
1 Geschwister .....	8 309	5 009	283	194	3	191	1 033	864	667	31	9	25
2 Geschwister .....	4 611	2 763	197	83	4	96	541	467	416	8	21	15
3 und mehr Geschwister	3 530	2 097	146	39	3	75	345	346	452	8	2	17
unbekannt .....	7 645	5 455	547	79	7	115	223	299	871	5	22	22
Staatsangehörigkeit												
deutsch .....	25 263	15 965	1 090	432	18	514	2 475	2 151	2 409	64	61	84
nicht-deutsch .....	3 073	2 056	212	42	1	40	156	213	333	4	5	11
unbekannt .....	278	164	19	16	-	13	17	14	34	-	1	-

5 Junge Menschen 1993 nach persönlichen Merkmalen, Formen der Beratung/Therapie und Trägergruppen sowie nach Schwerpunkt der Beratung

5.6 Suchtberatung

Geschlecht Alter von ... bis unter ... Jahren	Ins- gesamt	Beratung/Therapie setzt an										
		bei den jungen Menschen		bei den Eltern		in der Familie	bei den jungen Menschen und außerdem			bei den Eltern und außerdem		in der Familie und im sozialen Umfeld
		allein	in einer Gruppe	allein	in einer Gruppe		bei den Eltern	in der Familie	im sozialen Umfeld	in der Familie	im sozialen Umfeld	
		allein										
Männlich .....	1 194	741	51	70	3	32	106	77	100	4	3	7
unter 3 .....	-	-	-	-	-	-	-	-	-	-	-	-
3 - 6 .....	-	-	-	-	-	-	-	-	-	-	-	-
6 - 9 .....	13	1	-	3	1	2	3	1	-	1	1	-
9 - 12 .....	5	-	-	2	1	-	1	1	-	-	-	-
12 - 15 .....	59	2	-	10	1	1	4	2	39	-	-	-
15 - 18 .....	144	78	2	17	-	10	17	9	5	1	1	4
18 - 21 .....	210	128	6	17	-	8	24	17	9	1	-	-
21 - 24 .....	346	230	22	15	-	5	26	24	20	1	1	2
24 - 27 .....	417	302	21	6	-	6	31	23	27	-	-	1
Zahl der Geschwister												
keine Geschwister .....	169	79	5	17	-	5	29	10	19	3	-	2
1 Geschwister .....	230	122	2	24	3	9	19	21	29	-	-	1
2 Geschwister .....	138	72	2	11	-	3	15	13	20	1	-	1
3 und mehr Geschwister .....	88	52	2	5	-	2	9	8	8	-	-	2
unbekannt .....	569	416	40	13	-	13	34	25	24	-	3	1
Staatsangehörigkeit												
deutsch .....	993	593	45	64	3	30	96	61	90	4	1	6
nicht-deutsch .....	177	126	6	6	-	2	10	16	8	-	2	1
unbekannt .....	24	22	-	-	-	-	-	-	2	-	-	-
Weiblich .....	783	475	47	42	3	23	44	60	77	4	5	3
unter 3 .....	-	-	-	-	-	-	-	-	-	-	-	-
3 - 6 .....	-	-	-	-	-	-	-	-	-	-	-	-
6 - 9 .....	17	-	-	12	1	-	1	1	-	1	1	-
9 - 12 .....	12	-	-	3	-	2	2	2	1	1	1	-
12 - 15 .....	75	17	3	4	-	1	4	7	37	1	1	-
15 - 18 .....	148	76	5	17	1	10	8	12	15	1	1	2
18 - 21 .....	160	118	11	3	-	3	10	10	4	-	-	1
21 - 24 .....	165	123	15	2	1	2	6	7	8	-	1	-
24 - 27 .....	206	141	13	1	-	5	13	21	12	-	-	-
Zahl der Geschwister												
keine Geschwister .....	93	44	2	14	-	4	4	9	14	1	-	1
1 Geschwister .....	189	84	10	16	2	5	16	19	31	2	3	1
2 Geschwister .....	97	58	1	5	-	5	7	10	10	1	-	-
3 und mehr Geschwister .....	60	35	2	3	-	2	5	7	4	-	1	1
unbekannt .....	344	254	32	4	1	7	12	15	18	-	1	-
Staatsangehörigkeit												
deutsch .....	700	423	39	37	3	20	41	50	75	4	5	3
nicht-deutsch .....	61	34	7	3	-	2	3	10	2	-	-	-
unbekannt .....	22	18	1	2	-	1	-	-	-	-	-	-
Insgesamt .....	1 977	1 216	98	112	6	55	150	137	177	8	8	10
unter 3 .....	-	-	-	-	-	-	-	-	-	-	-	-
3 - 6 .....	-	-	-	-	-	-	-	-	-	-	-	-
6 - 9 .....	30	1	-	15	2	2	4	2	-	2	2	-
9 - 12 .....	17	-	-	5	1	2	3	3	1	1	1	-
12 - 15 .....	134	19	3	14	1	2	8	9	76	1	1	-
15 - 18 .....	292	154	7	34	1	20	25	21	20	2	2	6
18 - 21 .....	370	246	17	20	-	11	34	27	13	1	-	1
21 - 24 .....	511	353	37	17	1	7	32	31	28	1	2	2
24 - 27 .....	623	443	34	7	-	11	44	44	39	-	-	1
Zahl der Geschwister												
keine Geschwister .....	262	123	7	31	-	9	33	19	33	4	-	3
1 Geschwister .....	419	206	12	40	5	14	35	40	60	2	3	2
2 Geschwister .....	235	130	3	16	-	8	22	23	30	2	-	1
3 und mehr Geschwister .....	148	87	4	8	-	4	14	15	12	-	1	3
unbekannt .....	913	670	72	17	1	20	46	40	42	-	4	1
Staatsangehörigkeit												
deutsch .....	1 693	1 016	84	101	6	50	137	111	165	8	6	9
nicht-deutsch .....	238	160	13	9	-	4	13	26	10	-	2	1
unbekannt .....	46	40	1	2	-	1	-	-	2	-	-	-

6 Junge Menschen 1993 nach persönlichen Merkmalen, Beendigungsgrund der Beratung  
sowie nach Trägergruppen

Geschlecht Alter von ... bis unter ... Jahren	Beendigungsgrund der Beratung											
	insgesamt				bei öffentlichen Trägern				bei freien Trägern			
	insgesamt	Beratung wurde einvernehmlich beendet	der letzte Beratungskontakt liegt mehr als 6 Monate zurück	Weiterverweisung	zusammen	Beratung wurde einvernehmlich beendet	der letzte Beratungskontakt liegt mehr als 6 Monate zurück	Weiterverweisung	zusammen	Beratung wurde einvernehmlich beendet	der letzte Beratungskontakt liegt mehr als 6 Monate zurück	Weiterverweisung
Männlich .....	115 582	83 683	22 786	9 113	56 469	40 467	11 123	4 879	59 113	43 216	11 663	4 234
unter 3 .....	4 627	3 281	922	424	2 227	1 585	419	223	2 400	1 696	503	201
3 - 6 .....	20 642	15 127	3 949	1 566	9 548	6 907	1 884	757	11 094	8 220	2 065	809
6 - 9 .....	29 523	21 582	5 921	2 020	13 690	9 793	2 878	1 019	15 833	11 789	3 043	1 001
9 - 12 .....	24 381	17 760	4 887	1 734	11 456	8 120	2 438	898	12 925	9 640	2 449	836
12 - 15 .....	16 492	11 695	3 526	1 271	8 482	5 938	1 803	741	8 010	5 757	1 723	530
15 - 18 .....	10 419	7 681	1 817	921	6 572	4 921	1 001	650	3 847	2 760	816	271
18 - 21 .....	4 577	3 306	772	499	2 682	2 003	354	325	1 895	1 303	418	174
21 - 24 .....	2 294	1 534	491	269	914	618	179	117	1 380	916	312	152
24 - 27 .....	2 627	1 717	501	409	898	582	167	149	1 729	1 135	334	260
Zahl der Geschwister												
keine Geschwister .....	26 618	19 162	5 392	2 064	13 342	9 627	2 673	1 042	13 276	9 535	2 719	1 022
1 Geschwister .....	49 123	36 195	9 555	3 373	23 360	16 947	4 660	1 753	25 763	19 248	4 895	1 620
2 Geschwister .....	20 506	14 811	4 088	1 607	9 548	6 694	1 965	889	10 958	8 117	2 123	718
3 und mehr Geschwister .....	10 078	6 953	2 111	1 014	4 994	3 356	1 027	611	5 084	3 597	1 084	403
unbekannt .....	9 257	6 562	1 640	1 055	5 225	3 843	798	584	4 032	2 719	842	471
Staatsangehörigkeit												
deutsch .....	107 157	78 029	20 925	8 203	52 024	37 526	10 089	4 409	55 133	40 503	10 836	3 794
nicht-deutsch .....	7 264	4 907	1 575	782	3 781	2 510	865	406	3 483	2 397	710	376
unbekannt .....	1 161	747	286	128	664	431	169	64	497	316	117	64
Weiblich .....	82 373	59 590	15 767	7 016	38 328	27 476	7 388	3 464	44 045	32 114	8 379	3 552
unter 3 .....	3 638	2 583	665	390	1 763	1 232	323	208	1 875	1 351	342	182
3 - 6 .....	13 746	10 085	2 628	1 039	6 271	4 499	1 275	497	7 475	5 586	1 353	536
6 - 9 .....	16 152	11 891	3 184	1 097	7 581	5 534	1 530	517	8 571	6 357	1 634	580
9 - 12 .....	13 480	9 921	2 602	957	6 092	4 387	1 243	462	7 388	5 534	1 359	495
12 - 15 .....	11 922	8 472	2 406	1 044	5 921	4 156	1 192	573	6 001	4 316	1 214	471
15 - 18 .....	11 407	8 113	2 180	1 114	6 374	4 626	1 089	659	5 033	3 487	1 081	455
18 - 21 .....	4 644	3 285	859	500	2 003	1 393	343	267	2 641	1 892	516	233
21 - 24 .....	2 937	2 047	554	336	940	646	188	106	1 997	1 401	366	230
24 - 27 .....	4 447	3 193	709	545	1 383	1 003	205	175	3 064	2 190	504	370
Zahl der Geschwister												
keine Geschwister .....	18 532	13 491	3 540	1 501	8 847	6 343	1 717	787	9 685	7 148	1 823	714
1 Geschwister .....	32 664	24 038	6 291	2 335	15 063	10 999	2 927	1 137	17 601	13 039	3 364	1 198
2 Geschwister .....	14 441	10 487	2 794	1 160	6 556	4 670	1 286	600	7 885	5 817	1 508	560
3 und mehr Geschwister .....	7 874	5 472	1 571	831	3 748	2 561	764	423	4 126	2 911	807	408
unbekannt .....	8 862	6 102	1 571	1 189	4 114	2 903	694	517	4 748	3 199	877	672
Staatsangehörigkeit												
deutsch .....	76 345	55 608	14 426	6 311	35 378	25 552	6 695	3 131	40 967	30 056	7 731	3 180
nicht-deutsch .....	5 020	3 344	1 107	569	2 439	1 619	554	266	2 581	1 725	553	303
unbekannt .....	1 008	638	234	136	511	305	139	67	497	333	95	69
Insgesamt .....	197 955	143 273	38 553	16 129	94 797	67 943	18 511	8 343	103 158	75 330	20 042	7 786
unter 3 .....	8 265	5 864	1 587	814	3 990	2 817	742	431	4 275	3 047	845	383
3 - 6 .....	34 388	25 212	6 577	2 599	15 819	11 406	3 159	1 254	18 569	13 806	3 418	1 345
6 - 9 .....	45 675	33 473	9 085	3 117	21 271	15 327	4 408	1 536	24 404	18 146	4 677	1 581
9 - 12 .....	37 861	27 681	7 489	2 691	17 548	12 507	3 681	1 360	20 313	15 174	3 808	1 331
12 - 15 .....	28 414	20 167	5 932	2 315	14 403	10 094	2 995	1 314	14 011	10 073	2 937	1 001
15 - 18 .....	21 826	15 794	3 997	2 035	12 946	9 547	2 090	1 309	8 880	6 247	1 907	726
18 - 21 .....	9 221	6 591	1 631	999	4 685	3 396	697	592	4 536	3 195	934	407
21 - 24 .....	5 231	3 581	1 045	605	1 854	1 264	367	223	3 377	2 317	678	382
24 - 27 .....	7 074	4 910	1 210	954	2 281	1 585	372	324	4 793	3 325	838	630
Zahl der Geschwister												
keine Geschwister .....	45 150	32 653	8 932	3 565	22 189	15 970	4 390	1 829	22 961	16 683	4 542	1 736
1 Geschwister .....	81 787	60 233	15 846	5 708	38 423	27 946	7 587	2 890	43 364	32 287	8 259	2 818
2 Geschwister .....	34 947	25 298	6 882	2 767	16 104	11 364	3 251	1 489	18 843	13 934	3 631	1 278
3 und mehr Geschwister .....	17 952	12 425	3 682	1 845	8 742	5 917	1 791	1 034	9 210	6 508	1 891	811
unbekannt .....	18 119	12 664	3 211	2 244	9 339	6 746	1 492	1 101	8 780	5 918	1 719	1 143
Staatsangehörigkeit												
deutsch .....	183 502	133 637	35 351	14 514	87 402	63 078	16 784	7 540	96 100	70 559	18 567	6 974
nicht-deutsch .....	12 284	8 251	2 682	1 351	6 220	4 129	1 419	672	8 064	4 122	1 263	679
unbekannt .....	2 169	1 385	520	264	1 175	736	308	131	994	649	212	133

# Länderergebnisse

Lfd. Nr.	Gegenstand der Nachweisung	Deutsch-land	Baden-Württem-berg	Bayern	Berlin	Branden-burg	Bremen	Hamburg	Hessen
1	Männlich .....	115 582	14 736	16 677	5 816	4 904	828	1 338	7 831
	Alter von ... bis unter ... Jahren								
2	unter 3 .....	4 627	492	755	257	207	65	51	336
3	3 - 6 .....	20 642	2 628	3 343	726	682	189	227	1 422
4	6 - 9 .....	29 523	3 900	4 838	810	879	202	344	2 092
5	9 - 12 .....	24 381	3 268	3 712	729	760	165	322	1 738
6	12 - 15 .....	16 492	1 984	1 981	1 045	689	115	232	1 085
7	15 - 18 .....	10 419	926	1 035	1 634	981	60	98	629
8	18 - 21 .....	4 577	531	401	348	632	17	42	201
9	21 - 24 .....	2 294	459	242	169	54	4	15	124
10	24 - 27 .....	2 627	488	370	98	20	11	7	204
	Zahl der Geschwister								
11	keine Geschwister .....	26 618	3 049	4 171	1 205	1 032	272	448	2 086
12	1 Geschwister .....	49 123	6 606	7 546	1 751	1 996	347	553	3 533
13	2 Geschwister .....	20 506	2 984	2 930	717	884	120	196	1 214
14	3 und mehr Geschwister .....	10 078	1 312	1 232	482	553	62	95	548
15	unbekannt .....	9 257	785	798	1 661	439	27	46	450
	Staatsangehörigkeit								
16	deutsch .....	107 157	13 241	15 527	4 590	4 859	761	1 208	6 946
17	nicht-deutsch .....	7 264	1 407	1 040	865	40	52	121	811
18	unbekannt .....	1 161	88	110	361	5	15	9	74
19	Weiblich .....	82 373	10 459	11 079	5 471	3 001	557	891	5 628
	Alter von ... bis unter ... Jahren								
20	unter 3 .....	3 538	368	519	207	208	35	46	272
21	3 - 6 .....	13 746	1 588	2 139	610	543	130	128	967
22	6 - 9 .....	16 152	2 099	2 545	818	601	123	211	1 077
23	9 - 12 .....	13 480	1 751	1 935	546	526	74	172	964
24	12 - 15 .....	11 922	1 328	1 420	965	494	72	151	780
25	15 - 18 .....	11 407	1 299	1 199	1 882	476	79	116	684
26	18 - 21 .....	4 644	697	464	392	102	19	39	283
27	21 - 24 .....	2 937	597	298	131	13	10	18	203
28	24 - 27 .....	4 447	732	560	120	38	15	10	398
	Zahl der Geschwister								
29	keine Geschwister .....	18 532	2 050	2 764	1 023	746	182	299	1 432
30	1 Geschwister .....	32 664	4 432	4 664	1 766	1 195	212	343	2 355
31	2 Geschwister .....	14 441	2 053	1 959	842	527	81	139	874
32	3 und mehr Geschwister .....	7 874	1 074	851	568	306	60	74	408
33	unbekannt .....	8 862	850	841	1 272	227	22	36	559
	Staatsangehörigkeit								
34	deutsch .....	76 345	9 500	10 334	4 474	2 988	509	812	4 942
35	nicht-deutsch .....	5 020	897	666	667	11	41	73	536
36	unbekannt .....	1 008	62	79	330	2	7	6	150
37	Insgesamt .....	197 955	25 195	27 756	11 287	7 905	1 385	2 229	13 459
	Alter von ... bis unter ... Jahren								
38	unter 3 .....	8 265	860	1 274	464	415	100	97	608
39	3 - 6 .....	34 388	4 216	5 482	1 336	1 225	319	355	2 389
40	6 - 9 .....	45 675	5 999	7 383	1 428	1 480	325	555	3 169
41	9 - 12 .....	37 861	5 019	5 647	1 275	1 286	239	494	2 702
42	12 - 15 .....	28 414	3 312	3 401	2 010	1 183	187	383	1 865
43	15 - 18 .....	21 826	2 225	2 234	3 516	1 457	139	214	1 313
44	18 - 21 .....	9 221	1 288	865	740	734	36	81	484
45	21 - 24 .....	5 231	1 056	540	300	67	14	33	327
46	24 - 27 .....	7 074	1 220	930	218	58	26	17	602
	Zahl der Geschwister								
47	keine Geschwister .....	45 150	5 099	6 935	2 228	1 778	454	747	3 518
48	1 Geschwister .....	81 787	11 038	12 210	3 517	3 191	559	896	5 888
49	2 Geschwister .....	34 947	5 037	4 889	1 559	1 411	201	335	2 088
50	3 und mehr Geschwister .....	17 952	2 386	2 083	1 050	859	122	169	956
51	unbekannt .....	18 119	1 635	1 639	2 933	666	49	82	1 009
	Staatsangehörigkeit								
52	deutsch .....	183 502	22 741	25 861	9 064	7 847	1 270	2 020	11 888
53	nicht-deutsch .....	12 284	2 304	1 706	1 532	51	93	194	1 347
54	unbekannt .....	2 169	150	189	691	7	22	15	224

1) Einschl. Berlin-Ost.

2) Ohne Berlin-Ost.

Beratung  
Merkmale und Ländern

Mecklen- burg- Vor- pommern	Nieder- sachsen	Nordrhein- Westfalen	Rheinland- Pfalz	Saarland	Sachsen	Sachsen- Anhalt	Schleswig- Holstein	Thüringen	Nachrichtlich		Lfd. Nr.
									früheres Bundesgebiet 1)	neue Länder 2)	
863	10 839	30 947	5 380	746	3 143	3 026	3 851	4 657	98 989	16 593	1
12	354	1 083	215	35	128	135	237	265	3 880	747	2
110	1 661	5 966	1 073	109	587	488	667	764	18 011	2 631	3
156	2 989	8 329	1 428	185	770	641	936	1 024	26 053	3 470	4
159	2 401	6 961	1 163	197	546	507	853	900	21 509	2 872	5
196	1 582	4 355	745	124	527	527	594	711	13 842	2 650	6
156	995	1 889	363	53	383	391	282	544	7 964	2 455	7
42	395	900	176	25	147	230	116	314	3 212	1 365	8
9	249	613	104	11	32	62	89	58	2 079	215	9
23	213	851	113	7	23	45	77	77	2 439	188	10
136	2 561	7 266	1 349	229	795	17	878	1 124	23 514	3 104	11
355	4 642	13 118	2 401	328	1 314	1 119	1 638	1 876	42 463	6 660	12
160	2 009	5 721	1 017	125	453	524	720	732	17 753	2 753	13
69	899	2 784	444	41	325	400	347	485	8 246	1 832	14
143	728	2 058	169	23	256	966	268	440	7 013	2 244	15
862	10 242	28 652	5 121	713	3 126	3 018	3 657	4 634	90 658	16 499	16
1	434	2 094	239	32	13	6	88	21	7 183	81	17
-	163	201	20	1	4	2	106	2	1 148	13	18
616	9 087	21 328	3 427	536	2 004	1 980	2 942	3 367	71 405	10 968	19
11	331	846	161	21	113	120	157	223	2 963	675	20
79	1 311	3 741	649	82	388	317	495	579	11 840	1 906	21
74	1 657	4 339	725	114	420	371	557	621	14 065	2 087	22
89	1 374	3 755	533	89	293	300	518	501	11 771	1 709	23
107	1 411	2 982	519	107	304	323	451	508	10 186	1 736	24
162	1 313	2 338	373	71	312	268	338	497	9 692	1 715	25
21	781	1 127	155	25	91	110	171	167	4 153	491	26
12	421	787	121	13	34	61	110	108	2 709	228	27
61	488	1 413	131	14	49	110	145	163	4 026	421	28
93	2 101	4 903	751	139	497	6	649	897	16 293	2 239	29
225	3 378	8 389	1 516	257	808	673	1 183	1 268	28 495	4 169	30
92	1 527	3 854	680	85	316	328	571	513	12 665	1 776	31
52	878	2 118	320	34	224	288	270	349	6 655	1 219	32
154	1 203	2 064	160	21	159	685	269	340	7 297	1 565	33
616	8 522	19 755	3 258	512	1 996	1 979	2 801	3 347	65 419	10 926	34
-	414	1 451	158	19	6	1	62	18	4 984	36	35
-	151	122	11	5	2	-	79	2	1 002	6	36
1 479	19 926	52 275	8 807	1 282	5 147	5 006	6 793	8 024	170 394	27 561	37
23	685	1 929	376	56	241	255	394	488	6 843	1 422	38
189	2 972	9 707	1 722	191	975	805	1 162	1 343	29 851	4 537	39
230	4 646	12 668	2 153	299	1 190	1 012	1 493	1 645	40 118	5 557	40
248	3 775	10 716	1 756	286	839	807	1 371	1 401	33 280	4 581	41
303	2 993	7 337	1 264	231	831	850	1 045	1 219	24 028	4 386	42
318	2 308	4 227	736	124	695	659	620	1 041	17 656	4 170	43
63	1 176	2 027	331	50	238	340	287	481	7 365	1 856	44
21	670	1 400	225	24	66	123	199	166	4 788	443	45
84	701	2 264	244	21	72	155	222	240	6 465	609	46
229	4 662	12 169	2 100	368	1 292	23	1 527	2 021	39 807	5 343	47
580	8 020	21 507	3 917	585	2 122	1 792	2 821	3 144	70 958	10 829	48
252	3 536	9 575	1 697	210	769	852	1 291	1 245	30 418	4 529	49
121	1 777	4 902	764	75	549	688	617	834	14 901	3 051	50
297	1 931	4 122	329	44	415	1 651	537	780	14 310	3 809	51
1 478	18 764	48 407	8 379	1 225	5 122	4 997	6 458	7 981	156 077	27 425	52
1	848	3 545	397	51	19	7	150	39	12 187	117	53
-	314	323	31	6	6	2	185	4	2 150	19	54

Lfd. Nr.	Gegenstand der Nachweisung	Deutsch- land	Baden- Württem- berg	Bayern	Berlin	Branden- burg	Bremen	Hamburg	Hessen
1	Öffentliche Träger .....	94 797	13 801	5 890	8 921	6 332	1 297	1 963	7 086
	Dauer der Beratung von ... bis								
	unter ... Monaten								
2	unter 3 .....	45 311	5 722	2 843	6 544	3 670	449	827	2 593
3	3 - 6 .....	16 338	2 555	1 209	711	1 211	234	952	1 235
4	6 - 9 .....	12 007	2 062	735	616	652	181	229	1 188
5	9 - 12 .....	7 215	1 233	338	320	342	118	127	683
6	12 - 18 .....	6 857	1 121	368	357	278	132	199	699
7	18 - 24 .....	2 981	484	181	162	79	66	87	262
8	24 - 30 .....	1 565	255	90	82	38	42	45	148
9	30 - 36 .....	866	141	44	48	15	32	24	99
10	36 und mehr .....	1 657	228	82	81	47	43	73	179
11	durchschnittl. Dauer in Monaten ..	6	7	5	3	4	9	8	8
12	Freie Träger .....	103 158	11 394	21 866	2 366	1 573	88	266	6 373
	Dauer der Beratung von ... bis								
	unter ... Monaten								
13	unter 3 .....	46 248	5 395	10 945	1 237	1 054	44	100	2 573
14	3 - 6 .....	18 522	2 068	3 964	449	214	17	48	1 062
15	6 - 9 .....	13 496	1 345	2 421	239	109	13	30	921
16	9 - 12 .....	7 974	799	1 411	139	56	3	14	656
17	12 - 18 .....	8 254	823	1 573	154	95	3	20	593
18	18 - 24 .....	3 653	404	666	75	24	2	11	249
19	24 - 30 .....	1 945	231	366	22	14	1	12	119
20	30 - 36 .....	1 085	111	176	19	5	2	16	72
21	36 und mehr .....	1 981	218	344	32	2	3	15	128
22	durchschnittl. Dauer in Monaten ..	6	6	6	5	3	6	10	7
23	Insgesamt .....	197 955	25 195	27 756	11 287	7 905	1 385	2 229	13 459
	Dauer der Beratung von ... bis								
	unter ... Monaten								
24	unter 3 .....	91 559	11 117	13 788	7 781	4 724	493	927	5 166
25	3 - 6 .....	34 860	4 623	5 173	1 160	1 425	251	400	2 297
26	6 - 9 .....	25 503	3 407	3 156	855	761	194	259	2 109
27	9 - 12 .....	15 189	2 032	1 749	459	398	121	141	1 339
28	12 - 18 .....	15 111	1 944	1 941	511	373	135	219	1 292
29	18 - 24 .....	6 634	888	847	237	103	68	98	511
30	24 - 30 .....	3 510	486	456	104	52	43	57	267
31	30 - 36 .....	1 951	252	220	67	20	34	40	171
32	36 und mehr .....	3 638	446	426	113	49	46	88	307
33	durchschnittl. Dauer in Monaten ..	6	6	6	3	4	9	8	7
34	Erziehungsberatung .....	167 364	20 901	25 267	6 149	6 267	1 110	1 999	11 855
	Dauer der Beratung von ... bis								
	unter ... Monaten								
35	unter 3 .....	75 097	9 128	12 578	3 186	3 984	375	856	4 485
36	3 - 6 .....	30 182	3 874	4 740	967	995	203	355	2 041
37	6 - 9 .....	22 209	2 862	2 892	728	551	160	226	1 886
38	9 - 12 .....	13 179	1 670	1 603	386	283	102	126	1 167
39	12 - 18 .....	13 180	1 614	1 754	441	270	114	189	1 160
40	18 - 24 .....	5 740	751	761	206	79	53	91	458
41	24 - 30 .....	3 048	406	409	90	45	36	48	243
42	30 - 36 .....	1 671	221	191	59	17	25	35	144
43	36 und mehr .....	3 058	375	339	86	43	42	73	271
44	durchschnittl. Dauer in Monaten ..	6	6	5	6	4	9	8	7
45	Jugendberatung .....	28 614	3 737	2 280	5 020	1 557	239	225	1 582
	Dauer der Beratung von ... bis								
	unter ... Monaten								
46	unter 6 .....	19 755	2 387	1 486	4 674	1 090	146	115	923
47	6 - 12 .....	4 965	782	381	197	324	48	46	389
48	12 - 24 .....	2 651	397	261	100	127	29	35	183
49	24 - 36 .....	702	106	67	22	10	12	14	51
50	36 und mehr .....	541	65	85	27	6	4	15	36
51	durchschnittl. Dauer in Monaten ..	5	6	7	1	5	7	10	7
52	Suchtberatung .....	1 977	557	209	118	81	36	5	22
	Dauer der Beratung von ... bis								
	unter ... Monaten								
53	unter 6 .....	1 385	351	157	114	80	20	1	14
54	6 - 12 .....	339	125	29	3	1	5	2	6
55	12 - 24 .....	174	70	12	1	-	7	2	2
56	24 - 36 .....	40	5	9	-	-	4	-	-
57	36 und mehr .....	39	6	2	-	-	-	-	-
58	durchschnittl. Dauer in Monaten ..	5	6	5	1	-	9	9	4

1) Einschl. Berlin-Ost.

2) Ohne Berlin-Ost.

Beratung

der Beratung, Trägergruppen  
Beratung und Ländern

Mecklen- burg- Vor- pommern	Nieder- sachsen	Nordrhein- Westfalen	Rheinland- Pfalz	Saarland	Sachsen	Sachsen- Anhalt	Schleswig- Holstein	Thüringen	Nachrichtlich		Lfd. Nr.
									früheres Bundesgebiet 1)	neue Länder 2)	
807	11 393	20 515	1 986	104	4 589	3 838	1 441	4 834	74 397	20 400	1
445	5 494	8 598	475	12	2 066	1 948	670	2 955	34 227	11 084	2
143	1 984	3 666	420	17	798	712	249	842	12 632	3 706	3
104	1 396	2 766	369	16	563	470	162	498	9 720	2 287	4
50	794	1 838	247	16	433	373	93	210	5 807	1 408	5
38	774	1 845	253	13	321	165	112	182	5 873	984	6
15	417	739	103	12	154	91	57	72	2 570	411	7
8	221	400	63	4	72	32	26	39	1 376	189	8
2	103	219	26	7	50	16	31	9	774	92	9
2	210	444	30	7	132	31	41	27	1 418	239	10
4	6	7	9	15	7	5	7	4	6	4	11
672	8 533	31 760	6 821	1 178	558	1 168	5 352	3 190	95 997	7 161	12
321	4 353	11 318	3 103	574	339	743	2 538	1 611	42 180	4 068	13
150	1 468	5 785	1 207	234	87	184	948	637	17 250	1 272	14
83	951	5 053	923	124	49	118	657	460	12 677	819	15
48	579	2 987	552	84	22	73	348	203	7 572	402	16
48	561	3 125	523	72	25	37	413	189	7 860	394	17
16	266	1 431	213	40	12	7	187	50	3 544	109	18
5	157	771	113	17	6	4	90	17	1 899	46	19
1	90	452	61	11	5	2	52	10	1 062	23	20
-	108	838	126	22	13	-	119	13	1 953	28	21
5	5	8	6	6	5	3	6	4	6	3	22
1 479	19 926	52 275	8 807	1 282	5 147	5 006	6 793	8 024	170 394	27 561	23
766	9 847	19 916	3 578	586	2 405	2 691	3 208	4 566	76 407	15 152	24
293	3 452	9 451	1 627	251	885	896	1 197	1 479	29 882	4 978	25
187	2 347	7 819	1 292	140	612	588	819	958	22 397	3 106	26
98	1 373	4 825	799	100	455	446	441	413	13 379	1 810	27
86	1 335	4 970	776	85	346	202	525	371	13 733	1 378	28
31	683	2 170	316	52	166	98	244	122	6 114	520	29
13	378	1 171	176	21	78	36	116	56	3 275	235	30
3	193	671	87	18	55	18	83	19	1 836	115	31
2	318	1 282	156	29	145	31	160	40	3 371	267	32
4	6	7	7	6	7	4	6	4	6	4	33
1 092	16 299	46 020	7 972	1 163	4 511	4 109	5 877	6 773	144 612	22 752	34
514	7 709	17 509	3 234	542	2 104	2 257	2 778	3 858	62 380	12 717	35
234	2 958	8 354	1 496	230	760	711	1 033	1 231	26 251	3 931	36
148	2 002	6 915	1 172	120	523	491	715	818	19 678	2 531	37
81	1 185	4 304	729	88	392	336	375	352	11 735	1 444	38
73	1 150	4 396	701	76	310	168	455	309	12 050	1 130	39
25	563	1 888	273	48	152	80	208	104	5 300	440	40
12	325	1 004	160	16	75	28	103	48	2 840	208	41
3	159	578	74	16	54	9	70	16	1 572	99	42
2	248	1 072	133	27	141	29	140	37	2 806	252	43
5	6	7	7	6	7	4	6	4	7	4	44
383	3 300	5 899	711	115	623	871	860	1 212	23 968	4 646	45
308	2 358	3 287	419	64	419	595	558	926	16 417	3 338	46
55	509	1 358	146	29	148	205	154	194	4 039	926	47
19	299	808	99	13	48	52	103	78	2 327	324	48
1	80	250	25	7	4	17	25	11	659	43	49
-	54	196	22	2	4	2	20	3	526	15	50
3	5	8	7	7	5	5	6	4	6	5	51
4	327	356	124	4	13	26	56	39	1 814	163	52
3	274	217	56	1	7	24	36	30	1 241	144	53
1	24	67	44	3	4	2	16	7	324	15	54
-	6	48	19	-	2	-	3	2	170	4	55
-	7	10	4	-	-	-	1	-	40	-	56
-	16	14	1	-	-	-	-	-	39	-	57
3	5	8	8	7	5	2	5	3	6	3	58

Lfd. Nr.	Gegenstand der Nachweisung	Deutsch-land	Baden-Württem-berg	Bayern	Berlin	Branden-burg	Bremen	Hamburg	Hessen
1	Männlich .....	115 582	14 736	16 677	5 816	4 904	828	1 338	7 831
	Art des Aufenthalts								
2	Eltern .....	66 817	9 266	10 854	2 123	2 262	353	597	4 567
3	Elternteil mit Stiefelternteil oder Partner .....	14 323	1 420	1 531	960	1 125	138	186	883
4	alleinerziehender Elternteil .....	24 528	2 954	3 369	1 258	1 060	282	478	1 874
5	Großeltern/Verwandte .....	1 452	165	152	150	105	9	13	71
6	Pflegefamilie .....	1 790	167	204	95	24	20	22	123
7	Heim .....	1 991	171	152	259	123	10	17	74
8	Wohngemeinschaft .....	631	111	41	57	28	2	8	30
9	eigene Wohnung .....	2 723	382	333	128	142	10	14	184
10	ohne feste Unterkunft .....	898	49	23	609	28	4	2	9
11	an unbekanntem Ort .....	429	51	18	177	7	-	1	16
	Beratung veranlaßt durch 3)								
12	Entwicklungsauffälligkeiten .....	41 565	5 479	6 137	1 525	1 158	368	538	2 875
13	Beziehungsprobleme .....	41 164	5 429	6 124	2 154	886	343	651	3 201
14	Schul-/Ausbildungsprobleme .....	34 865	4 923	5 500	988	793	145	386	2 543
15	Straftat des Jugendlichen/ jungen Volljährigen .....	4 955	365	296	574	1 342	17	16	118
16	Suchtprobleme .....	2 416	606	324	140	57	18	17	104
17	Anzeichen für Kindesmißhandlung ...	1 168	88	225	90	39	8	10	46
18	Anzeichen für sexuellen Mißbrauch ...	2 056	151	201	200	28	12	16	159
19	Trennung/Scheidung der Eltern .....	18 483	2 125	2 488	801	1 038	150	272	1 360
20	Wohnungsprobleme .....	2 075	116	118	876	66	4	19	79
21	sonstige Probleme in und mit der Familie .....	18 995	2 195	2 552	973	692	204	219	1 259
22	Weiblich .....	82 373	10 459	11 079	5 471	3 001	557	891	5 628
	Art des Aufenthalts								
23	Eltern .....	40 903	5 721	6 382	1 841	1 231	189	368	2 765
24	Elternteil mit Stiefelternteil oder Partner .....	10 547	1 016	1 035	965	681	98	112	668
25	alleinerziehender Elternteil .....	18 082	2 090	2 372	1 134	796	204	335	1 382
26	Großeltern/Verwandte .....	1 323	125	141	203	77	9	13	58
27	Pflegefamilie .....	1 528	157	191	105	37	13	13	95
28	Heim .....	1 904	177	156	282	65	8	10	95
29	Wohngemeinschaft .....	1 228	214	83	200	19	2	12	71
30	eigene Wohnung .....	5 760	902	664	213	73	29	26	438
31	ohne feste Unterkunft .....	701	36	31	414	17	4	1	12
32	an unbekanntem Ort .....	397	21	24	114	5	1	1	44
	Beratung veranlaßt durch 3)								
33	Entwicklungsauffälligkeiten .....	22 064	2 915	3 220	998	646	200	297	1 548
34	Beziehungsprobleme .....	32 682	4 537	4 641	2 142	750	238	466	2 419
35	Schul-/Ausbildungsprobleme .....	15 670	2 280	2 453	633	369	54	136	1 103
36	Straftat des Jugendlichen/ jungen Volljährigen .....	949	69	63	122	116	6	6	31
37	Suchtprobleme .....	2 288	464	249	193	52	18	27	98
38	Anzeichen für Kindesmißhandlung ...	1 149	82	253	136	20	5	17	25
39	Anzeichen für sexuellen Mißbrauch ...	7 360	542	617	1 070	84	13	54	600
40	Trennung/Scheidung der Eltern .....	15 124	1 690	1 855	705	991	117	211	1 101
41	Wohnungsprobleme .....	1 820	101	142	569	101	8	7	75
42	sonstige Probleme in und mit der Familie .....	17 584	2 184	2 116	1 174	655	158	190	1 101
43	Insgesamt .....	197 955	25 195	27 756	11 287	7 905	1 385	2 229	13 459
	Art des Aufenthalts								
44	Eltern .....	107 720	14 987	17 236	3 964	3 493	542	965	7 332
45	Elternteil mit Stiefelternteil oder Partner .....	24 870	2 436	2 566	1 925	1 806	236	298	1 551
46	alleinerziehender Elternteil .....	42 610	5 044	5 741	2 392	1 856	486	813	3 256
47	Großeltern/Verwandte .....	2 775	290	293	353	182	18	26	129
48	Pflegefamilie .....	3 318	324	395	200	61	33	35	218
49	Heim .....	3 895	348	308	541	188	18	27	169
50	Wohngemeinschaft .....	1 859	325	124	257	47	4	20	101
51	eigene Wohnung .....	8 483	1 284	997	341	215	39	40	622
52	ohne feste Unterkunft .....	1 599	85	54	1 023	45	8	3	21
53	an unbekanntem Ort .....	826	72	42	291	12	1	2	60
	Beratung veranlaßt durch 3)								
54	Entwicklungsauffälligkeiten .....	63 629	8 394	9 357	2 523	1 804	568	835	4 423
55	Beziehungsprobleme .....	73 846	9 966	10 765	4 296	1 636	581	1 117	5 620
56	Schul-/Ausbildungsprobleme .....	50 535	7 203	7 953	1 621	1 162	199	522	3 646
57	Straftat des Jugendlichen/ jungen Volljährigen .....	5 904	434	359	696	1 458	23	22	149
58	Suchtprobleme .....	4 704	1 070	573	333	109	36	44	202
59	Anzeichen für Kindesmißhandlung ...	2 317	170	478	226	59	13	27	71
60	Anzeichen für sexuellen Mißbrauch ...	9 416	693	818	1 270	112	25	70	759
61	Trennung/Scheidung der Eltern .....	33 607	3 815	4 343	1 506	2 029	267	483	2 461
62	Wohnungsprobleme .....	3 895	217	260	1 445	167	12	26	154
63	sonstige Probleme in und mit der Familie .....	36 579	4 379	4 668	2 147	1 347	362	409	2 360

1) Einschl. Berlin-Ost.

2) Ohne Berlin-Ost.

3) Für jeden jungen Menschen konnten bis zu zwei Anlässe des Beratungsvorgangs angegeben werden.

Beratung

Geschlecht, Art des Aufenthalts  
Beratung und Ländern

Mecklen- burg- Vor- pommern	Nieder- sachsen	Nordrhein- Westfalen	Rheinland- Pfalz	Saarland	Sachsen	Sachsen- Anhalt	Schleswig- Holstein	Thüringen	Nachrichtlich		Lfd. Nr.
									früheres Bundesgebiet 1)	neue Länder 2)	
863	10 839	30 947	5 380	746	3 143	3 026	3 851	4 657	98 989	16 593	1
500	6 172	19 020	3 205	443	1 546	1 518	2 109	2 282	58 709	8 108	2
91	1 402	3 394	658	101	595	539	507	793	11 180	3 143	3
137	2 321	6 203	1 141	162	696	542	958	1 093	21 000	3 528	4
19	136	286	76	7	46	88	37	92	1 102	350	5
19	238	505	82	15	35	53	96	92	1 567	223	6
50	119	423	102	9	140	170	41	131	1 377	614	7
18	84	134	24	1	20	15	18	40	510	121	8
24	263	830	84	7	45	86	77	114	2 312	411	9
4	62	52	6	1	16	9	6	18	823	75	10
1	42	100	2	-	4	6	2	2	409	20	11
339	3 930	12 093	1 875	207	1 075	1 125	1 357	1 484	36 384	5 181	12
269	4 046	11 893	1 882	256	792	691	1 533	1 014	37 512	3 852	13
331	3 412	10 067	1 566	243	907	860	979	1 222	30 752	4 113	14
48	381	502	133	13	250	400	58	442	2 473	2 482	15
12	276	552	125	11	20	32	73	49	2 246	170	16
4	103	308	75	30	24	21	55	42	1 038	130	17
6	213	737	100	7	22	24	148	32	1 944	112	18
63	1 750	4 527	1 040	163	597	346	797	966	15 473	3 010	19
8	124	307	51	8	81	72	46	100	1 748	327	20
88	1 944	4 854	1 180	229	443	516	780	867	16 389	2 606	21
616	9 087	21 328	3 427	536	2 004	1 980	2 942	3 367	71 405	10 968	22
313	4 392	11 154	1 736	295	813	814	1 474	1 415	36 317	4 586	23
71	1 128	2 479	491	56	385	376	412	574	8 460	2 087	24
110	1 923	4 405	758	143	518	368	669	875	15 415	2 667	25
6	137	290	52	6	39	58	22	87	1 056	267	26
9	245	392	74	5	26	42	70	54	1 360	168	27
28	187	454	97	3	107	121	44	70	1 513	391	28
12	198	238	28	5	23	32	35	56	1 086	142	29
66	740	1 753	172	23	77	152	211	221	5 171	589	30
1	81	52	11	-	14	11	3	13	645	56	31
-	56	111	8	-	2	6	2	2	382	15	32
165	2 213	6 229	877	113	511	620	733	779	19 343	2 721	33
221	3 400	9 097	1 274	197	579	634	1 227	860	29 638	3 044	34
195	1 615	4 382	621	122	377	376	430	524	13 829	1 841	35
2	190	126	38	2	37	33	19	89	672	277	36
21	354	551	98	8	16	15	78	46	2 138	150	37
2	104	283	68	22	15	24	59	34	1 054	95	38
31	1 162	2 178	311	30	67	102	360	139	6 937	423	39
59	1 544	3 483	809	126	545	300	616	972	12 257	2 867	40
15	170	242	39	3	81	110	37	120	1 393	427	41
105	2 205	4 162	872	184	403	517	720	838	15 066	2 518	42
1 479	19 926	52 275	8 807	1 282	5 147	5 006	6 793	8 024	170 394	27 561	43
813	10 564	30 174	4 941	738	2 359	2 332	3 583	3 697	95 026	12 694	44
162	2 530	5 873	1 149	157	980	915	919	1 367	19 640	5 230	45
247	4 244	10 608	1 899	305	1 214	910	1 627	1 968	36 415	6 195	46
25	273	576	128	13	85	146	59	179	2 158	617	47
28	483	897	156	20	61	95	166	146	2 927	391	48
78	306	877	199	12	247	291	85	201	2 890	1 005	49
30	282	372	52	6	43	47	53	96	1 596	263	50
90	1 003	2 583	256	30	122	238	288	335	7 483	1 000	51
5	143	104	17	1	30	20	9	31	1 468	131	52
1	98	211	10	-	6	12	4	4	791	35	53
504	6 143	18 322	2 752	320	1 586	1 745	2 090	2 263	55 727	7 902	54
490	7 446	20 990	3 156	453	1 371	1 325	2 760	1 874	67 150	6 696	55
526	5 027	14 449	2 187	365	1 284	1 236	1 409	1 746	44 581	5 954	56
50	571	628	171	15	287	433	77	531	3 145	2 759	57
33	630	1 103	223	19	36	47	151	95	4 384	320	58
6	207	591	143	52	39	45	114	76	2 092	225	59
37	1 375	2 915	411	37	89	126	508	171	8 881	535	60
122	3 294	8 010	1 849	289	1 142	646	1 413	1 938	27 730	5 877	61
23	294	549	90	11	162	182	83	220	3 141	754	62
193	4 149	9 016	2 052	413	846	1 033	1 500	1 705	31 455	5 124	63

Lfd. Nr.	Alter von ... bis unter ... Jahren	Deutsch-land	Baden-Württemberg	Bayern	Berlin	Brandenburg	Bremen	Hamburg	Hessen
1	Kontaktaufnahme durch den jungen Menschen selbst .....	21 187	2 950	1 852	3 710	743	108	127	1 152
2	unter 15 .....	1 939	132	112	638	108	22	14	67
3	15 - 18 .....	5 855	453	369	2 072	328	40	38	245
4	18 - 21 .....	4 433	652	345	589	251	12	40	187
5	21 - 24 .....	3 452	731	328	238	20	11	22	197
6	24 - 27 .....	5 508	982	698	173	36	23	13	456
7	Kontaktaufnahme durch Eltern gemeinsam .....	16 038	1 825	1 979	953	619	116	185	804
8	unter 3 .....	893	76	91	96	22	14	12	57
9	3 - 6 .....	3 153	310	433	192	116	26	42	173
10	6 - 9 .....	4 180	500	553	208	115	36	49	225
11	9 - 12 .....	3 469	433	400	209	79	19	33	180
12	12 - 15 .....	2 391	250	263	142	102	10	32	96
13	15 - 18 .....	1 306	151	155	84	164	8	10	44
14	18 - 21 .....	387	62	45	13	19	2	5	18
15	21 - 24 .....	148	29	17	7	2	-	1	6
16	24 - 27 .....	111	14	22	2	-	1	1	5
17	Kontaktaufnahme durch Mutter .....	117 553	16 186	19 325	3 977	2 624	806	1 560	9 009
18	unter 3 .....	5 212	639	892	259	148	51	73	447
19	3 - 6 .....	23 727	3 220	4 179	836	507	197	267	1 801
20	6 - 9 .....	32 684	4 638	5 722	921	688	223	409	2 404
21	9 - 12 .....	26 669	3 734	4 365	798	518	161	381	2 060
22	12 - 15 .....	16 890	2 230	2 340	653	426	101	268	1 270
23	15 - 18 .....	8 493	1 080	1 230	381	286	59	128	688
24	18 - 21 .....	2 243	366	349	74	39	13	24	178
25	21 - 24 .....	905	170	136	29	5	-	8	87
26	24 - 27 .....	730	109	112	26	7	1	2	74
27	Kontaktaufnahme durch Vater .....	13 494	1 698	1 733	546	761	107	142	1 080
28	unter 3 .....	830	75	96	61	68	8	7	67
29	3 - 6 .....	2 431	288	320	130	179	27	19	189
30	6 - 9 .....	3 094	383	411	109	174	16	35	248
31	9 - 12 .....	2 831	382	386	87	132	21	31	210
32	12 - 15 .....	2 317	280	262	87	121	20	28	188
33	15 - 18 .....	1 293	174	172	50	73	8	17	116
34	18 - 21 .....	395	69	49	15	9	4	4	32
35	21 - 24 .....	164	33	11	6	1	2	1	15
36	24 - 27 .....	139	14	26	1	4	1	-	15
37	Kontaktaufnahme durch soziale Dienste .....	13 717	1 236	1 577	761	1 153	119	93	679
38	unter 3 .....	572	34	93	31	43	19	1	21
39	3 - 6 .....	2 576	207	341	117	120	35	12	118
40	6 - 9 .....	2 757	224	438	130	155	18	21	140
41	9 - 12 .....	2 399	234	255	124	318	19	27	122
42	12 - 15 .....	2 220	200	199	127	195	14	19	118
43	15 - 18 .....	1 924	187	164	193	170	11	10	88
44	18 - 21 .....	714	74	39	25	133	3	2	34
45	21 - 24 .....	266	43	14	10	14	-	-	12
46	24 - 27 .....	289	33	34	4	5	-	1	26
47	Kontaktaufnahme durch Sonstige .....	15 966	1 300	1 290	1 340	2 005	129	122	735
48	unter 3 .....	758	36	102	17	134	8	4	16
49	3 - 6 .....	2 501	191	209	61	303	34	15	108
50	6 - 9 .....	2 960	254	259	60	348	32	41	152
51	9 - 12 .....	2 493	236	241	57	239	19	22	130
52	12 - 15 .....	2 657	220	225	363	231	20	22	126
53	15 - 18 .....	2 955	180	144	736	436	13	11	132
54	18 - 21 .....	1 049	65	38	24	283	2	6	35
55	21 - 24 .....	296	50	34	10	25	1	1	10
56	24 - 27 .....	297	68	38	12	6	-	-	26
57	Insgesamt .....	197 955	25 195	27 756	11 287	7 905	1 385	2 229	13 459
58	unter 3 .....	8 265	860	1 274	464	415	100	97	608
59	3 - 6 .....	34 388	4 216	5 482	1 336	1 225	319	355	2 389
60	6 - 9 .....	45 675	5 999	7 383	1 428	1 480	325	555	3 169
61	9 - 12 .....	37 861	5 019	5 647	1 275	1 286	239	494	2 702
62	12 - 15 .....	28 414	3 312	3 401	2 010	1 183	187	383	1 865
63	15 - 18 .....	21 826	2 225	2 234	3 516	1 457	139	214	1 313
64	18 - 21 .....	9 221	1 288	865	740	734	36	81	484
65	21 - 24 .....	5 231	1 056	540	300	67	14	33	327
66	24 - 27 .....	7 074	1 220	930	218	58	26	17	602

1) Einschl. Berlin-Ost.

2) Ohne Berlin-Ost.

Beratung  
und Kontaktaufnahme sowie nach Ländern

Mecklen- burg- Vor- pommern	Nieder- sachsen	Nordrhein- Westfalen	Rheinland- Pfalz	Saarland	Sachsen	Sachsen- Anhalt	Schleswig- Holstein	Thüringen	Nachrichtlich		Lfd. Nr.
									früheres Bundesgebiet 1)	neue Länder 2)	
175	2 666	4 350	480	66	346	603	570	789	18 531	2 656	1
22	274	279	32	2	44	57	46	90	1 618	321	2
42	679	820	91	17	125	184	116	236	4 940	915	3
36	661	990	103	15	90	164	126	172	3 720	713	4
11	490	929	111	19	36	71	126	112	3 202	250	5
64	562	1 832	143	13	51	127	156	179	5 051	457	6
123	1 863	4 229	977	174	319	418	694	760	13 799	2 239	7
4	76	227	51	17	5	25	60	60	777	116	8
22	313	864	202	26	53	75	154	152	2 735	418	9
22	504	1 110	249	37	92	100	148	232	3 619	561	10
22	426	968	216	51	64	79	156	134	3 091	378	11
36	295	640	144	27	60	93	100	101	1 999	392	12
10	161	252	77	11	34	35	46	64	999	307	13
5	56	98	22	3	6	8	13	12	337	50	14
1	22	38	10	-	2	2	10	1	140	8	15
1	10	32	6	2	3	1	7	4	102	9	16
618	11 910	33 917	5 296	849	1 972	2 015	4 423	3 066	107 258	10 295	17
6	480	1 342	231	31	63	103	257	190	4 702	510	18
118	2 102	7 025	1 127	135	382	375	840	616	21 729	1 998	19
137	3 446	9 463	1 448	220	560	499	1 123	783	30 017	2 667	20
134	2 742	8 001	1 115	199	380	429	984	668	24 540	2 129	21
127	1 816	4 830	779	158	345	375	686	486	15 131	1 759	22
80	931	2 199	360	79	206	200	332	254	7 467	1 026	23
10	242	537	125	24	26	23	111	42	2 103	140	24
4	79	252	61	-	2	6	50	16	872	33	25
2	72	208	50	3	8	5	40	11	697	33	26
64	1 376	3 561	562	72	408	343	486	555	11 363	2 131	27
4	81	177	27	1	26	22	48	62	648	182	28
13	228	560	103	13	86	70	82	124	1 959	472	29
14	310	849	131	18	95	84	102	115	2 612	482	30
10	277	814	109	12	82	67	107	104	2 436	395	31
13	233	659	99	18	79	59	80	91	1 954	363	32
9	164	304	50	6	29	33	46	42	1 107	186	33
1	49	99	23	3	8	8	11	11	358	37	34
-	24	51	9	1	2	-	7	1	160	4	35
-	10	48	11	-	1	-	3	5	129	10	36
334	1 059	2 755	827	81	712	872	259	1 200	9 446	4 271	37
9	26	82	25	7	54	43	14	70	353	219	38
25	189	577	192	14	194	186	33	216	1 835	741	39
39	182	531	175	17	159	184	53	231	1 989	768	40
53	165	457	169	16	83	108	46	203	1 634	765	41
74	180	464	120	11	99	137	52	211	1 504	716	42
107	181	322	90	6	89	109	37	160	1 289	635	43
8	86	129	19	4	21	68	15	54	430	284	44
2	27	66	18	4	9	20	3	24	197	69	45
17	23	67	19	2	4	17	6	31	215	74	46
165	1 052	2 963	665	40	1 390	755	361	1 654	9 997	5 969	47
-	22	101	42	-	93	62	15	106	363	395	48
11	140	681	98	3	260	99	53	235	1 593	908	49
18	204	655	150	7	284	145	67	284	1 881	1 079	50
29	165	476	147	8	230	124	78	292	1 579	914	51
31	195	465	90	15	204	129	81	240	1 822	835	52
70	192	330	68	5	212	98	43	285	1 854	1 101	53
3	82	114	39	1	87	69	11	190	417	632	54
3	28	64	16	-	15	24	3	12	217	79	55
-	24	77	15	1	5	5	10	10	271	26	56
1 479	19 926	52 275	8 807	1 282	5 147	5 006	6 793	8 024	170 394	27 561	57
23	685	1 929	376	56	241	255	394	488	6 843	1 422	58
189	2 972	9 707	1 722	191	975	805	1 162	1 343	29 851	4 537	59
230	4 646	12 668	2 153	299	1 190	1 012	1 493	1 645	40 118	5 557	60
248	3 775	10 716	1 756	286	839	807	1 371	1 401	33 280	4 581	61
303	2 993	7 337	1 264	231	831	850	1 045	1 219	24 028	4 386	62
318	2 308	4 227	736	124	695	659	620	1 041	17 656	4 170	63
63	1 176	2 027	331	50	238	340	287	481	7 365	1 856	64
21	670	1 400	225	24	66	123	191	166	4 788	443	65
84	701	2 264	244	21	72	155	222	240	6 465	609	66

Lfd. Nr.	Gegenstand der Nachweisung	Deutsch-land	Baden-Württem-berg	Bayern	Berlin	Branden-burg	Bremen	Hamburg	Hessen
<b>Öffentliche Träger</b>									
	Beratung/Therapie setzt an								
	bei den jungen Menschen								
1	allein .....	12 693	1 749	599	4 009	984	133	122	594
2	in einer Gruppe .....	1 303	77	59	370	17	22	7	66
	bei den Eltern								
3	allein .....	25 747	4 289	1 949	2 056	1 322	506	539	2 169
4	in einer Gruppe .....	370	25	28	38	52	2	9	6
5	in der Familie .....	16 551	2 673	1 087	810	1 337	100	533	1 738
	bei den jungen Menschen und außerdem								
6	bei den Eltern .....	18 865	3 072	941	749	1 240	232	304	1 038
7	in der Familie .....	7 258	846	326	271	506	71	169	558
8	im sozialen Umfeld .....	3 384	117	280	484	297	38	32	103
	bei den Eltern und außerdem								
9	in der Familie .....	3 454	165	253	133	136	108	158	408
10	im sozialen Umfeld .....	2 712	379	195	-	125	39	52	163
11	in der Familie und im sozialen Umfeld .....	2 460	409	173	1	316	46	38	243
12	Zusammen .....	94 797	13 801	5 890	8 921	6 332	1 297	1 963	7 086
<b>Freie Träger</b>									
	Beratung/Therapie setzt an								
	bei den jungen Menschen								
13	allein .....	12 448	2 141	1 872	692	130	5	25	736
14	in einer Gruppe .....	1 293	253	187	23	19	1	-	44
	bei den Eltern								
15	allein .....	30 815	3 419	7 214	978	178	31	64	2 108
16	in einer Gruppe .....	454	35	92	25	1	-	-	19
17	in der Familie .....	17 056	2 050	3 620	345	96	39	31	1 387
	bei den jungen Menschen und außerdem								
18	bei den Eltern .....	20 609	2 224	4 403	204	467	5	129	952
19	in der Familie .....	6 567	637	1 438	29	249	1	12	295
20	im sozialen Umfeld .....	3 879	71	941	-	357	2	-	243
	bei den Eltern und außerdem								
21	in der Familie .....	5 099	140	1 061	70	34	3	3	277
22	im sozialen Umfeld .....	2 915	203	556	-	33	1	1	141
23	in der Familie und im sozialen Umfeld .....	2 023	221	482	-	9	-	1	171
24	Zusammen .....	103 158	11 394	21 866	2 366	1 573	88	266	6 373
<b>Insgesamt</b>									
	Beratung/Therapie setzt an								
	bei den jungen Menschen								
25	allein .....	25 141	3 890	2 471	4 701	1 114	138	147	1 330
26	in einer Gruppe .....	2 596	330	246	393	36	23	7	110
	bei den Eltern								
27	allein .....	56 562	7 708	9 163	3 034	1 500	537	603	4 277
28	in einer Gruppe .....	824	60	120	63	53	2	9	25
29	in der Familie .....	33 607	4 723	4 707	1 155	1 433	139	564	3 125
	bei den jungen Menschen und außerdem								
30	bei den Eltern .....	39 474	5 296	5 344	953	1 707	237	433	1 990
31	in der Familie .....	13 825	1 483	1 764	300	755	72	181	853
32	im sozialen Umfeld .....	7 263	188	1 221	484	654	40	32	346
	bei den Eltern und außerdem								
33	in der Familie .....	8 553	305	1 314	203	170	111	161	685
34	im sozialen Umfeld .....	5 627	582	751	-	158	40	53	304
35	in der Familie und im sozialen Umfeld .....	4 483	630	655	1	325	46	39	414
36	Insgesamt .....	197 955	25 195	27 756	11 287	7 905	1 385	2 229	13 459

1) Einschl. Berlin-Ost.

2) Ohne Berlin-Ost.

Beratung  
Therapie sowie nach Trägergruppen und Ländern

Mecklen- burg- Vor- pommern	Nieder- sachsen	Nordrhein- Westfalen	Rheinland- Pfalz	Saarland	Sachsen	Sachsen- Anhalt	Schleswig- Holstein	Thüringen	Nachrichtlich		Lfd. Nr.
									früheres Bundesgebiet 1)	neue Länder 2)	
131 80	1 257 80	1 570 271	93 18	9 -	456 51	356 126	110 5	521 54	10 245 975	2 448 328	1 2
69 1 42	3 080 49 2 391	6 436 115 3 363	559 3 347	18 - 4	835 9 642	304 14 449	600 6 208	1 016 13 827	22 201 281 13 254	3 546 89 3 297	3 4 5
221 92 154	2 088 1 257 355	4 923 1 072 496	612 84 96	65 - 5	1 245 503 257	652 862 372	307 47 32	1 176 594 266	14 331 4 701 2 038	4 534 2 557 1 346	6 7 8
9 4	418 186	851 963	55 74	- 3	192 227	371 141	65 45	132 116	2 614 2 099	840 613	9 10
4 807	232 11 393	455 20 515	45 1 986	- 104	172 4 589	191 3 838	16 1 441	119 4 834	1 658 74 397	802 20 400	11 12
83 13	1 385 143	3 489 361	638 103	103 13	61 10	24 1	589 48	475 74	11 675 1 176	773 117	13 14
75 5 68	2 196 77 2 133	9 083 117 4 686	2 350 18 1 035	487 2 113	39 1 87	12 - 11	2 092 51 963	489 11 392	30 022 436 16 402	793 18 654	15 16 17
158 123 103	838 660 446	7 161 1 838 973	1 530 290 174	238 59 23	107 203 29	286 239 188	749 233 123	1 158 261 206	18 433 5 492 2 996	2 176 1 075 883	18 19 20
8 29	279 195	2 213 1 169	231 344	87 33	13 1	346 53	291 110	43 46	4 655 2 753	444 162	21 21
7 672	181 8 533	670 31 760	108 6 821	20 1 178	7 558	8 1 168	103 5 352	35 3 190	1 957 95 997	66 7 161	23 24
214 93	2 642 223	5 059 632	731 121	112 13	517 61	380 127	699 53	996 128	21 920 2 151	3 221 445	25 26
144 6 110	5 276 126 4 524	15 519 232 8 049	2 909 21 1 382	505 2 117	874 10 729	316 14 460	2 692 57 1 171	1 505 24 1 219	52 223 717 29 656	4 339 107 3 951	27 28 29
379 215 257	2 926 1 917 801	12 084 2 910 1 469	2 142 374 270	303 59 28	1 352 706 286	938 1 101 560	1 056 280 155	2 334 855 472	32 764 10 193 5 034	6 710 3 632 2 229	30 31 32
17 33	697 381	3 064 2 132	286 418	87 36	205 228	717 194	356 155	175 162	7 269 4 852	1 284 775	33 34
11 1 479	413 19 926	1 125 52 275	153 8 807	20 1 282	179 5 147	199 5 006	119 6 793	154 8 024	3 615 170 394	868 27 561	35 36

Statistisches Landesamt

Rechtsgrundlage, Hilfsmerkmale: Siehe Informationsblatt, das Bestandteil des Erhebungsvordrucks ist.

Beim Ausfüllen bitte die Erläuterungen beachten!

Bitte teilen Sie uns mit, an wen wir uns bei Rückfragen wenden dürfen (freiwillige Angabe):

Name

Telefon (Vorwahl/Rufnummer)

Statistik der Jugendhilfe – Teil I

1 Institutionelle Beratung 199

Name und Anschrift der auskunftgebenden Stelle:

Kenn-Nummer:

Wird vom Statistischen Landesamt ausgefüllt!

Kreis

Gemeinde

Gemeindeteil

Lfd. Nr.

Sst 1 – 14

Eintragungen sind durch den/die Berater(in) vorzunehmen  
– Zutreffendes bitte ankreuzen oder ausfüllen –

Art des Trägers

Sst

– Träger der öffentlichen Jugendhilfe

1

– Träger der freien Jugendhilfe

2

15

Beginn der Beratung

Monat

Jahr

16-21

1

9

Ende der Beratung

22-27

1

9

9

Beendigungsgrund

– Beratung wurde einvernehmlich beendet

1

– der letzte Beratungskontakt liegt mehr als 6 Monate zurück

2

– Weiterverweisung

3

28

Angaben über die Person des jungen Menschen, dessentwegen die Beratung erfolgt

Bitte bei Beginn der Beratung ausfüllen

Geschlecht

– männlich

1

– weiblich

2

29

Alter

– unter 3 Jahren

1

– 3 bis unter 6 Jahren

2

– 6 " " 9 "

3

– 9 " " 12 "

4

– 12 " " 15 "

5

– 15 " " 18 "

6

– 18 " " 21 "

7

– 21 " " 24 "

8

– 24 " " 27 "

9

30

Junger Mensch lebt

– bei Eltern

01

– bei einem Elternteil mit Stiefelternteil oder Partner

02

– bei alleinerziehendem Elternteil

03

– bei Großeltern/Verwandten

04

– in einer Pflegefamilie

05

– in einem Heim

06

– in einer Wohngemeinschaft

07

– in eigener Wohnung

08

– ohne feste Unterkunft

09

– an unbekanntem Ort

10

31-32

Staatsangehörigkeit

Sst

– deutsch

1

– nicht-deutsch

2

– unbekannt

3

33

Geschwister

– Zahl der Geschwister

34-35

– unbekannt

1

36

Angaben zur Beratung

Wer hat den Kontakt zur Beratungsstelle aufgenommen?

– junger Mensch selbst

1

– Eltern gemeinsam

2

– Mutter

3

– Vater

4

– soziale Dienste

5

– Sonstige

6

37

Anlaß des Beratungsvorgangs

(bis zu 2 Ankreuzungen sind möglich)

– Entwicklungsauffälligkeiten

1

38

– Beziehungsprobleme

1

39

– Schul-/Ausbildungsprobleme

1

40

– Straftat des Jugendlichen/jungen Volljährigen

1

41

– Suchtprobleme

1

42

– Anzeichen für Kindesmißhandlung

1

43

– Anzeichen für sexuellen Mißbrauch

1

44

– Trennung/Scheidung der Eltern

1

45

– Wohnungsprobleme

1

46

– sonstige Probleme in und mit der Familie

1

47

Schwerpunkt der Beratung

– Erziehungs-/Familienberatung

1

– Jugendberatung

2

– Suchtberatung

3

48

Formen der Beratung/Therapie

(bis zu 2 Ankreuzungen der hauptsächlichen Formen sind möglich)

Beratung/Therapie setzt an

bei dem jungen Menschen

– allein

1

– in einer Gruppe

2

49

bei den Eltern

– allein

1

– in einer Gruppe

2

50

in der Familie

1

51

im sozialen Umfeld

1

52

Statistisches Bundesamt

- 44 -

## Informationsblatt

### als Bestandteil des Erhebungsvordrucks der Statistik der Jugendhilfe - Teil I

#### 1: Institutionelle Beratung 199.

##### Art, Zweck und Umfang der Erhebung

Erfaßt werden alle von Beratungsdiensten und -einrichtungen abgeschlossenen Fälle von Erziehungs-, Familien-, Jugend- und Suchtberatung als jährliche Totalerhebung.

Mit der Befragung sollen umfassende und zuverlässige statistische Daten über die Beratungen in der Jugendhilfe und über die Struktur der Beratenen sowie über Ablauf und Dauer des Beratungsvorgangs bereitgestellt werden. Die Angaben dienen in erster Linie der Planung im örtlichen und überörtlichen Bereich und sollen dazu beitragen, das System der familienunterstützenden und -stabilisierenden Hilfen fortzuentwickeln.

##### Rechtsgrundlagen

§§ 98 bis 103 des Achten Buches Sozialgesetzbuch (SGB VIII) in der Fassung der Bekanntmachung vom 3. Mai 1993 (BGBl. I S. 637), das zuletzt durch Artikel 5 des Gesetzes vom 13. Juni 1994 (BGBl. I S. 1229) geändert worden ist, in Verbindung mit dem Gesetz über die Statistik für Bundeszwecke (Bundesstatistikgesetz-BStatG) vom 22. Januar 1987 (BGBl. I S. 462, 565), zuletzt geändert durch Artikel 6 Abs. 36 des Gesetzes vom 27. Dezember 1993 (BGBl. I S. 2378, 1994 I S. 2439).

Erhoben werden die Angaben zu § 99 Abs. 1 Nr. 2 SGB VIII.

Die Auskunftspflicht ergibt sich aus § 102 Abs. 2 Nr. 1 und 6 SGB VIII in Verbindung mit § 15 BStatG. Hiernach sind die örtlichen Träger der Jugendhilfe sowie die Träger der freien Jugendhilfe auskunftspflichtig. Gemäß § 15 Abs. 6 BStatG haben Widerspruch und Anfechtungsklage gegen die Aufforderung zur Auskunftserteilung keine aufschiebende Wirkung.

Zur Durchführung der Erhebung übermitteln die Träger der öffentlichen Jugendhilfe den statistischen Ämtern der Länder auf Anforderung die erforderlichen Anschriften der übrigen Auskunftspflichtigen.

##### Geheimhaltung

Die erhobenen Einzelangaben werden nach § 16 BStatG grundsätzlich geheimgehalten. Nur in ausdrücklich gesetzlich geregelten Ausnahmefällen dürfen Einzelangaben übermittelt werden.

Eine Übermittlung der erhobenen Angaben ist nach § 103 SGB VIII in Verbindung mit § 16 Abs. 4 BStatG an oberste Bundes- und Landesbehörden in Form von Tabellen mit statistischen Ergebnissen zulässig, auch soweit Tabellenfelder nur einen einzigen Fall ausweisen, sofern diese Tabellen nicht tiefer als auf Regie-

rungsbezirksebene, im Fall der Stadtstaaten auf Bezirksebene, gegliedert sind. Eine Übermittlung von Einzelangaben mit Namen und Anschrift ist ausgeschlossen.

Nach § 16 Abs. 6 BStatG ist es möglich, den Hochschulen oder sonstigen Einrichtungen mit der Aufgabe unabhängiger wissenschaftlicher Forschung für die Durchführung wissenschaftlicher Vorhaben Einzelangaben dann zur Verfügung zu stellen, wenn diese so anonymisiert sind, daß sie nur mit einem unverhältnismäßig großen Aufwand an Zeit, Kosten und Arbeitskraft den Befragten oder Betroffenen wieder zugeordnet werden können.

Die Pflicht zur Geheimhaltung besteht auch für Personen, die Empfänger von Einzelangaben sind.

##### Hilfsmerkmale, Trennen und Löschen, laufende Nummern/Ordnungsnummern

Name und Anschrift der auskunftgebenden Stelle, die Kenn-Nummer, die von der hilfeleistenden Stelle für jeden zu meldenden Beratungsfall frei vergeben wird, sowie Name und Telefonnummer der für eventuelle Rückfragen zur Verfügung stehenden Person sind Hilfsmerkmale, die lediglich der technischen Durchführung der Erhebung dienen. Sie werden nach Abschluß der Prüfung der Angaben vom Erhebungsvordruck abgetrennt, gesondert aufbewahrt und spätestens nach Abschluß der nächsten Erhebung vernichtet.

Die verwendete "laufende Nummer" ist eine frei gegebene Nummer, die nur der Unterscheidung der in die Erhebung einbezogenen Beratenen dient.

##### Abgrenzung des Erhebungsbereichs

Die Erhebung erstreckt sich ausschließlich auf die **beendeten** Fälle von Erziehungs-, Familien- und Jugend- sowie Suchtberatungen, die als erzieherische Hilfe gemäß § 28 SGB VIII durchgeführt werden. Diese Beratungen zeichnen sich u.a. durch folgende Merkmale aus:

- Voraussetzung für ihre Durchführung ist, daß "eine dem Wohl des Kindes oder des Jugendlichen entsprechende Erziehung nicht gewährleistet ist und die Hilfe für seine Entwicklung geeignet und notwendig ist". Sie soll unterstützend wirken "bei der Klärung und Bewältigung individueller und familienbezogener Probleme und der zugrunde liegenden Faktoren", "bei der Lösung von Erziehungsfragen" sowie "bei Trennung und Scheidung".
- Die Beratung erfolgt durch Fachkräfte verschiedener Fachrichtungen, die mit unterschiedlichen Methoden vertraut sind.

Ein Verwaltungsakt des Jugendamtes, durch den der Ratsuchende einer Beratungsinstitution zugewiesen wird, sowie die Aufstellung eines Hilfeplanes durch ein Team von Fachkräften gemäß § 36 Abs. 2 SGB VIII sind **keine zwingenden Voraussetzungen** für die Inanspruchnahme von Erziehungsberatung im Sinne von § 28 SGB VIII. Daher sind auch solche Beratungen zur Statistik zu melden, die die o.a. Anforderungen erfüllen, denen aber weder ein Verwaltungsakt noch ein Hilfeplan zugrunde liegt. Dies trifft insbesondere auch in den Fällen zu, in denen sich junge Menschen oder Personensorgeberechtigte direkt an Beratungsstellen freier Träger wenden.

Nicht aufzunehmen in die Meldung sind Beratungen

- in allgemeinen Fragen der Erziehung und Entwicklung junger Menschen gemäß § 16 Abs. 2 Nr. 2 SGB VIII,
- in Fragen der Partnerschaft, Trennung und Scheidung gemäß § 17 SGB VIII,
- bei der Ausübung der Personensorge nach § 18 SGB VIII,
- im Rahmen der Jugendarbeit, der Eheberatung oder der Schwangerschaftskonfliktberatung

sowie die Ratsuchenden der Sexual-Beratungsstellen.

Es sind nur Beratungen von Beratungsdiensten und -einrichtungen zu melden, die

- mit öffentlichen Mitteln der Jugendhilfe oder zur Förderung der freien Wohlfahrtspflege ganz oder teilweise finanziert werden,
- über ein interdisziplinäres Beratungsteam verfügen (Psychologe, Sozialarbeiter/Sozialpädagoge, therapeutische Fachkraft, ggf. Arzt) und
- wöchentlich mindestens 20 Stunden geöffnet sind.

Sofern die genannten Voraussetzungen erfüllt werden, sind auch solche Stellen in die Statistik einzubeziehen, die sich speziell der Beratung sexuell mißbrauchter Kinder und Jugendlicher widmen.

Erfaßt werden allein die Inanspruchnahme von Beratungsstellen durch einzelne Ratsuchende, jedoch keine präventiven und einzelfallübergreifenden Aktivitäten.

Reine telefonische Beratungen sind nicht zu erfassen.

### **Meldung zur Statistik**

Für jeden Beratungsfall bitte bei Beginn der Beratung einen Erhebungsvordruck 1 "Institutionelle Beratung" anlegen und soweit die Informationen vorliegen ausfüllen. Wenn eine Familie mit mehreren Kindern beraten wird, ist für jeden jungen Menschen, dessentwegen die Beratung stattfindet, ein Erhebungsvordruck anzulegen.

Die Erhebungsvordrucke bitte nach Beendigung der Beratung vervollständigen und an das Statistische Landesamt monatlich, die Meldung für Dezember spätestens bis zum 1. Februar des dem Berichtsjahr folgenden Jahres, übermitteln. Hierbei ist es unerheblich, ob der Beratungsprozeß aus der Sicht der Beratungsstelle als beendet angesehen wird, ob eine Weiterverweisung an eine andere Stelle erfolgte oder ob die Beratung

einseitig von der betroffenen Familie oder den beratenden Personen abgebrochen wurde.

## **Erläuterungen zu den Erhebungsmerkmalen**

### **Beginn der Beratung (Sst 16 - 21)**

Hier sind der Monat und das Jahr des ersten persönlichen Beratungsgesprächs einzutragen.

### **Ende der Beratung (Sst 22 - 27)**

Es sind der Monat und das Jahr der letzten Beratung bzw. Therapie des Beratungsfalles anzugeben.

### **Angaben über die Person des jungen Menschen, dessentwegen die Beratung erfolgt**

#### **Alter (Sst 30)**

Falls das genaue Alter nicht bekannt ist, bitte eine Schätzung der Altersgruppe angeben.

#### **Junger Mensch lebt ... (Sst 31 - 32)**

- Als Eltern gelten auch Adoptiveltern, dagegen nicht Pflegeeltern.
- Zu den Heimen gehören auch heilpädagogische und therapeutische Heime.

#### **Staatsangehörigkeit (Sst 33)**

Hat der Beratene außer der deutschen noch eine weitere Staatsangehörigkeit, so ist nur "deutsch" anzukreuzen.

#### **Zahl der Geschwister (Sst 34 - 35)**

Hier ist die Gesamtzahl der lebenden Geschwister anzugeben. Zu den Geschwistern zählen auch Adoptivkinder, nicht Pflegekinder.

### **Angaben zur Beratung**

#### **Wer hat den Kontakt zur Beratungsstelle aufgenommen? (Sst 37)**

Es ist nur **eine** Angabe zulässig. Die Kontaktaufnahme kann vielfältig sein, z.B. telefonisch, schriftlich oder persönlich. Anzugeben ist der/die Erstmeldende.

Unter "Sonstige" sind z.B. andere Personensorgeberechtigte (Vormund, Pfleger), Pflegeeltern einzutragen.

### **Anlaß des Beratungsvorgangs (Sst 38 - 47)**

Es sind bis zu zwei Ankreuzungen möglich, die den Kenntnisstand zu Beginn der Beratung widerspiegeln sollen.

- **Beziehungsprobleme (Sst 39)**  
können z.B. im Erziehungsgeschehen zwischen Kind und Eltern, im Verhältnis der Eltern zueinander oder im Verhalten zur sozialen Umwelt allgemein auftreten.
- **Schul-/Ausbildungsprobleme (Sst 40)**  
Hierunter fallen insbesondere individuell bedingte Lern- und Leistungsschwierigkeiten.
- **Straftat des Jugendlichen/jungen Volljährigen (Sst 41)**  
ist nur bei Strafmündigkeit anzugeben, d.h. wenn der junge Mensch das 14. Lebensjahr bereits vollendet hat. Bei delinquentem Verhalten von Kindern unter 14 Jahren ist hingegen "Entwicklungsauffälligkeiten" anzukreuzen.
- **Suchtprobleme (Sst 42)**  
Hierunter fallen lediglich die Suchtprobleme des jungen Menschen selbst, nicht jedoch die anderer Familienmitglieder.
- **Anzeichen für Kindesmißhandlung (Sst 43)**  
Mit Kindesmißhandlung in Familien sind alle situativen psychischen und physischen Gewalthandlungen gegen Kinder gemeint, die entweder körperliche Verletzungen zur Folge haben oder/und im Kind existenzbedrohende Angstgefühle hervorrufen.

- **Wohnungsprobleme (Sst 46)**

Wohnungsprobleme umfassen unzureichende Wohnverhältnisse, Nichtseßhaftigkeit/Obdachlosigkeit, Trebe.

### **Schwerpunkt der Beratung (Sst 48)**

Die Frage nach dem "Schwerpunkt der Beratung" bezieht sich auf den Inhalt der jeweiligen Beratung, nicht auf die Bezeichnung oder hauptsächliche Tätigkeit der Beratungsstelle.

### **Formen der Beratung/Therapie (Sst 49 - 52)**

Es sind bis zu zwei Ankreuzungen der hauptsächlichen Formen möglich.

Wenn Beratung oder Therapie an zwei Stellen ansetzen, z.B. bei den Eltern und - getrennt davon - auch bei dem jungen Menschen, sind zwei Felder anzukreuzen. Dabei können Beratung/Therapie entweder in Einzelgesprächen oder jeweils in Gruppen, also mit Eltern bzw. mit anderen jungen Leuten, durchgeführt werden. Von den Vorgaben "allein" oder "in einer Gruppe" darf jeweils nur eine signiert werden.

Wird als Ansatzpunkt der Beratung/Therapie "im sozialen Umfeld" angegeben, so muß auch noch eine weitere der hauptsächlichen Formen der Beratung/Therapie genannt werden. In allen anderen Fällen ist es möglich, daß Beratung/Therapie lediglich einen Ansatzpunkt aufweisen, z.B. bei Einbeziehung der gesamten Familie von Anbeginn. Tritt dies ein, so ist nur eine der vorgegebenen Antwortmöglichkeiten zu verwenden, im genannten Beispiel wäre dies "in der Familie".



# **BETREUUNG EINZELNER JUNGER MENSCHEN**



1 Junge Menschen am 31.12.1993 und junge Menschen mit beendeter Hilfe 1993  
nach persönlichen Merkmalen, Kindschaftsverhältnis,  
Art der Hilfe sowie nach Trägergruppen

Geschlecht Staatsangehörigkeit Kindschaftsverhältnis	Junge Menschen am 31.12.			Junge Menschen mit beendeter Hilfe		
	insgesamt	betreut durch		insgesamt	betreut durch	
		öffentliche Träger	freie Träger		öffentliche Träger	freie Träger
1.1 Insgesamt 1)						
Insgesamt .....,.....	14 548	11 802	2 746	14 415	11 390	3 025
männlich .....	10 024	8 076	1 948	11 133	8 711	2 422
weiblich .....	4 524	3 726	798	3 282	2 679	603
Alter von ... bis unter ... Jahren						
unter 6 .....	639	585	54	308	278	30
6 - 12 .....	2 759	2 359	400	1 114	966	148
12 - 15 .....	3 099	2 643	456	1 650	1 367	283
15 - 18 .....	4 367	3 496	871	4 815	3 786	1 029
18 - 21 .....	2 797	2 107	690	4 911	3 730	1 181
21 und älter .....	887	612	275	1 617	1 263	354
unter 18 .....	10 864	9 083	1 781	7 887	6 397	1 490
18 und älter .....	3 684	2 719	965	6 528	4 993	1 535
Junge Menschen leben						
in der Familie 2) .....	11 533	9 605	1 928	11 005	9 000	2 005
außerhalb der Familie 3).....	3 015	2 197	818	3 410	2 390	1 020
Deutsche .....	12 597	10 279	2 318	12 244	9 847	2 397
Nichtdeutsche .....	1 951	1 523	428	2 171	1 543	628
ehelich .....	11 546	9 539	2 007	11 656	9 587	2 069
nicht-ehelich .....	2 365	1 987	378	1 655	1 366	289
unbekannt .....	637	276	361	1 104	437	667
1.2 Unterstützung durch Erziehungsbeistand						
Insgesamt .....	8 802	7 672	1 130	5 368	4 719	649
männlich .....	5 617	4 938	679	3 567	3 203	364
weiblich .....	3 185	2 734	451	1 801	1 516	285
Alter von ... bis unter ... Jahren						
unter 6 .....	639	585	54	308	278	30
6 - 12 .....	2 364	2 053	311	951	827	124
12 - 15 .....	2 024	1 718	306	846	696	150
15 - 18 .....	2 494	2 195	299	1 627	1 423	204
18 - 21 .....	1 013	895	118	1 239	1 130	109
21 und älter .....	268	226	42	397	365	32
unter 18 .....	7 521	6 551	970	3 732	3 224	508
18 und älter .....	1 281	1 121	160	1 636	1 495	141
Junge Menschen leben						
in der Familie 2) .....	7 280	6 353	927	4 385	3 875	510
außerhalb der Familie 3).....	1 522	1 319	203	983	844	139
Deutsche .....	8 026	6 994	1 032	4 749	4 160	589
Nichtdeutsche .....	776	678	98	619	559	60
ehelich .....	7 052	6 149	903	4 501	3 962	539
nicht-ehelich .....	1 641	1 436	205	761	660	101
unbekannt .....	109	87	22	106	97	9

1) Junge Menschen, die Hilfe verschiedener Art erhalten haben, wurden bei jeder Hilfeart gezählt.  
2) "Junge Menschen leben in der Familie" bedeutet, daß die jungen Menschen bei den Eltern, bei einem Elternteil mit Stiefeltern-  
teil/Partner oder bei einem alleinerziehendem Elternteil leben.  
3) "Junge Menschen leben außerhalb der Familie" bedeutet, daß die jungen Menschen bei Großeltern/Verwandten, in einer Pflegefamilie,  
in einem Heim, in einer Wohngemeinschaft oder in einer eigenen Wohnung leben oder aber ohne feste Unterkunft sind. Ohne junge  
Menschen, deren Aufenthaltsort unbekannt ist.

1 Junge Menschen am 31.12.1993 und junge Menschen mit beendeter Hilfe 1993  
nach persönlichen Merkmalen, Kindschaftsverhältnis,  
Art der Hilfe sowie nach Trägergruppen

Geschlecht Staatsangehörigkeit Kindschaftsverhältnis	Junge Menschen am 31.12.			Junge Menschen mit beendeter Hilfe		
	insgesamt	betreut durch		insgesamt	betreut durch	
		öffentliche Träger	freie Träger		öffentliche Träger	freie Träger

## 1.3 Unterstützung durch Betreuungshelfer

Insgesamt .....	3 275	2 627	648	5 218	4 525	693
männlich .....	2 547	2 083	464	4 431	3 856	575
weiblich .....	728	544	184	787	669	118
Alter von ... bis unter ... Jahren						
unter 15 .....	550	495	55	326	300	26
15 - 18 .....	1 091	859	232	1 655	1 452	203
18 - 21 .....	1 206	966	240	2 332	2 007	325
21 und älter .....	428	307	121	905	766	139
unter 18 .....	1 641	1 354	287	1 981	1 752	229
18 und älter .....	1 634	1 273	361	3 237	2 773	464
Junge Menschen leben						
in der Familie 1) .....	2 306	1 913	393	3 729	3 273	456
außerhalb der Familie 2) .....	969	714	255	1 489	1 252	237
Deutsche .....	2 714	2 184	530	4 590	4 035	555
Nichtdeutsche .....	561	443	118	628	490	138
ehelich .....	2 623	2 108	515	4 285	3 738	547
nicht-ehelich .....	474	396	78	613	529	84
unbekannt .....	178	123	55	320	258	62

## 1.4 Soziale Gruppenarbeit

Insgesamt .....	2 471	1 503	968	3 829	2 146	1 683
männlich .....	1 860	1 055	805	3 135	1 652	1 483
weiblich .....	611	448	163	694	494	200
Alter von ... bis unter ... Jahren						
unter 15 .....	920	736	184	641	510	131
15 - 18 .....	782	442	340	1 533	911	622
18 - 21 .....	578	246	332	1 340	593	747
21 und älter .....	191	79	112	315	132	183
unter 18 .....	1 702	1 178	524	2 174	1 421	753
18 und älter .....	769	325	444	1 655	725	930
Junge Menschen leben						
in der Familie 1) .....	1 947	1 339	608	2 891	1 852	1 039
außerhalb der Familie 2) .....	524	164	360	938	294	644
Deutsche .....	1 857	1 101	756	2 905	1 652	1 253
Nichtdeutsche .....	614	402	212	924	494	430
ehelich .....	1 871	1 282	589	2 870	1 887	983
nicht-ehelich .....	250	155	95	281	177	104
unbekannt .....	350	66	284	678	82	596

1) "Junge Menschen leben in der Familie" bedeutet, daß die jungen Menschen bei den Eltern, bei einem Elternteil mit Stiefeltern-  
teil/Partner oder bei einem alleinerziehendem Elternteil leben.

2) "Junge Menschen leben außerhalb der Familie" bedeutet, daß die jungen Menschen bei Großeltern/Verwandten, in einer Pflegefamilie,  
in einem Heim, in einer Wohngemeinschaft oder in einer eigenen Wohnung leben oder aber ohne feste Unterkunft sind. Ohne junge  
Menschen, deren Aufenthaltsort unbekannt ist.

2 Junge Menschen am 31.12.1993 nach persönlichen Merkmalen,  
Wohnverhältnissen, Art und Anregendem der Hilfe

2.1 Unterstützung durch Erziehungsbeistand

Geschlecht Staatsangehörigkeit	Insgesamt	Hilfe wurde angeragt durch						
		den jungen Menschen selbst	Eltern/ Eltern- teil	Jugend- amt/ASD	Gericht; Staats- anwalt- schaft	andere öffent- liche Stellen	Dienste freier Träger	Sonstige
Männlich .....	5 617	177	1 160	2 729	794	486	128	143
Alter von ... bis unter ... Jahren								
unter 6 .....	353	-	86	178	4	52	10	23
6 - 12 .....	1 433	-	376	765	16	189	36	51
12 - 15 .....	1 321	15	323	767	32	113	43	28
15 - 18 .....	1 598	65	306	799	262	103	33	30
18 - 21 .....	712	75	61	171	367	27	2	9
21 und älter .....	200	22	8	49	113	2	4	2
unter 18 .....	4 705	80	1 091	2 509	314	457	122	132
18 und älter .....	912	97	69	220	480	29	6	11
Junge Menschen leben								
in der Familie 1) .....	4 707	89	1 035	2 330	625	417	115	96
außerhalb der Familie 2) .....	910	88	125	399	169	69	13	47
Deutsche .....	5 105	141	1 082	2 456	769	425	102	130
Nichtdeutsche .....	512	36	78	273	25	61	26	13
Weiblich .....	3 185	255	680	1 726	87	247	77	113
Alter von ... bis unter ... Jahren								
unter 6 .....	286	-	60	153	7	39	4	23
6 - 12 .....	931	-	227	526	15	100	30	33
12 - 15 .....	703	23	163	427	9	40	21	20
15 - 18 .....	896	129	183	455	39	47	13	30
18 - 21 .....	301	80	42	141	11	14	7	6
21 und älter .....	68	23	5	24	6	7	2	1
unter 18 .....	2 816	152	633	1 561	70	226	68	106
18 und älter .....	369	103	47	165	17	21	9	7
Junge Menschen leben								
in der Familie 1) .....	2 573	121	616	1 409	69	206	71	81
außerhalb der Familie 2) .....	612	134	64	317	18	41	6	32
Deutsche .....	2 921	232	627	1 576	86	225	68	107
Nichtdeutsche .....	264	23	53	150	1	22	9	6
Insgesamt .....	8 802	432	1 840	4 455	881	733	205	256
Alter von ... bis unter ... Jahren								
unter 6 .....	639	-	146	331	11	91	14	46
6 - 12 .....	2 364	-	603	1 291	31	289	66	84
12 - 15 .....	2 024	38	486	1 194	41	153	64	48
15 - 18 .....	2 494	194	489	1 254	301	150	46	60
18 - 21 .....	1 013	155	103	312	378	41	9	15
21 und älter .....	268	45	13	73	119	9	6	3
unter 18 .....	7 521	232	1 724	4 070	384	683	190	238
18 und älter .....	1 281	200	116	385	497	50	15	18
Junge Menschen leben								
in der Familie 1) .....	7 280	210	1 651	3 739	694	623	186	177
außerhalb der Familie 2) .....	1 522	222	189	716	187	110	19	79
Deutsche .....	8 026	373	1 709	4 032	855	650	170	237
Nichtdeutsche .....	776	59	131	423	26	83	35	19

1) "Junge Menschen leben in der Familie" bedeutet, daß die jungen Menschen bei den Eltern, bei einem Elternteil mit Stiefeltern-  
teil/Partner oder bei einem alleinerziehendem Elternteil leben.  
2) "Junge Menschen leben außerhalb der Familie" bedeutet, daß die jungen Menschen bei Großeltern/Verwandten, in einer Pflegefamilie,  
in einem Heim, in einer Wohngemeinschaft oder in einer eigenen Wohnung leben oder aber ohne feste Unterkunft sind.

2 Junge Menschen am 31.12.1993 nach persönlichen Merkmalen,  
Wohnverhältnissen, Art und Anregendem der Hilfe

## 2.2 Unterstützung durch Betreuungshelfer

Geschlecht Staatsangehörigkeit	Insgesamt	Hilfe wurde angeregt durch						
		den jungen Menschen selbst	Eltern/ Eltern- teil	Jugend- amt/ASD	Gericht; Staats- anwalt- schaft	andere öffent- liche Stellen	Dienste freier Träger	Sonstige
Männlich .....	2 547	116	187	720	1 310	170	15	29
Alter von ... bis unter ... Jahren								
unter 15 .....	338	2	105	96	17	104	4	10
15 - 18 .....	855	26	59	290	431	38	4	7
18 - 21 .....	990	49	20	268	614	22	7	10
21 und älter .....	364	39	3	66	248	6	-	2
unter 18 .....	1 193	28	164	386	448	142	8	17
18 und älter .....	1 354	88	23	334	862	28	7	12
Junge Menschen leben								
in der Familie 1) .....	1 848	44	171	509	943	151	11	19
außerhalb der Familie 2) .....	699	72	16	211	367	19	4	10
Deutsche .....	2 112	100	160	570	1 111	134	11	26
Nichtdeutsche .....	435	16	27	150	199	36	4	3
Weiblich .....	728	110	112	258	155	76	6	11
Alter von ... bis unter ... Jahren								
unter 15 .....	212	6	69	77	6	47	4	3
15 - 18 .....	236	37	28	92	61	14	1	3
18 - 21 .....	216	49	12	77	65	8	1	4
21 und älter .....	64	18	3	12	23	7	-	1
unter 18 .....	448	43	97	169	67	61	5	6
18 und älter .....	280	67	15	89	88	15	1	5
Junge Menschen leben								
in der Familie 1) .....	458	34	101	158	89	66	3	7
außerhalb der Familie 2) .....	270	76	11	100	66	10	3	4
Deutsche .....	602	94	94	220	126	55	4	9
Nichtdeutsche .....	126	16	18	38	29	21	2	2
Insgesamt .....	3 275	226	299	978	1 465	246	21	40
Alter von ... bis unter ... Jahren								
unter 15 .....	550	8	174	173	23	151	8	13
15 - 18 .....	1 091	63	87	382	492	52	5	10
18 - 21 .....	1 206	98	32	345	679	30	8	14
21 und älter .....	428	57	6	78	271	13	-	3
unter 18 .....	1 641	71	261	555	515	203	13	23
18 und älter .....	1 634	155	38	423	950	43	8	17
Junge Menschen leben								
in der Familie 1) .....	2 306	78	272	667	1 032	217	14	26
außerhalb der Familie 2) .....	969	148	27	311	433	29	7	14
Deutsche .....	2 714	194	254	790	1 237	189	15	35
Nichtdeutsche .....	561	32	45	188	228	57	6	5

1) "Junge Menschen leben in der Familie" bedeutet, daß die jungen Menschen bei den Eltern, bei einem Elternteil mit Stiefeltern-  
teil/Partner oder bei einem alleinerziehendem Elternteil leben.2) "Junge Menschen leben außerhalb der Familie" bedeutet, daß die jungen Menschen bei Großeltern/Verwandten, in einer Pflegefamilie,  
in einem Heim, in einer Wohngemeinschaft oder in einer eigenen Wohnung leben oder aber ohne feste Unterkunft sind.

2 Junge Menschen am 31.12.1993 nach persönlichen Merkmalen,  
Wohnverhältnissen, Art und Anregendem der Hilfe

## 2.3 Soziale Gruppenarbeit

Geschlecht Staatsangehörigkeit	Insgesamt	Hilfe wurde angeregt durch						
		den jungen Menschen selbst	Eltern/ Eltern- teil	Jugend- amt/ASD	Gericht; Staats- anwalt- schaft	andere öffent- liche Stellen	Dienste freier Träger	Sonstige
Männlich .....	1 860	142	179	674	643	137	41	44
Alter von ... bis unter ... Jahren								
unter 15 .....	552	32	141	241	9	82	22	25
15 - 18 .....	640	43	27	251	266	33	10	10
18 - 21 .....	502	31	7	160	279	12	7	6
21 und älter .....	166	36	4	22	89	10	2	3
unter 18 .....	1 192	75	168	492	275	115	32	35
18 und älter .....	668	67	11	182	368	22	9	9
Junge Menschen leben								
in der Familie 1) .....	1 428	117	172	584	363	123	37	32
außerhalb der Familie 2) .....	432	25	7	90	280	14	4	12
Deutsche .....	1 382	83	141	507	492	96	32	31
Nichtdeutsche .....	478	59	38	167	151	41	9	13
Weiblich .....	611	76	103	245	42	63	49	33
Alter von ... bis unter ... Jahren								
unter 15 .....	368	21	85	160	2	43	32	25
15 - 18 .....	142	33	16	51	16	13	7	6
18 - 21 .....	76	14	-	29	19	3	10	1
21 und älter .....	25	8	2	5	5	4	-	1
unter 18 .....	510	54	101	211	18	56	39	31
18 und älter .....	101	22	2	34	24	7	10	2
Junge Menschen leben								
in der Familie 1) .....	519	61	102	203	22	57	47	27
außerhalb der Familie 2) .....	92	15	1	42	20	6	2	6
Deutsche .....	475	47	76	214	36	46	36	20
Nichtdeutsche .....	136	29	27	31	6	17	13	13
Insgesamt .....	2 471	218	282	919	685	200	90	77
Alter von ... bis unter ... Jahren								
unter 15 .....	920	53	226	401	11	125	54	50
15 - 18 .....	782	76	43	302	282	46	17	16
18 - 21 .....	578	45	7	189	298	15	17	7
21 und älter .....	191	44	6	27	94	14	2	4
unter 18 .....	1 702	129	269	703	293	171	71	66
18 und älter .....	769	89	13	216	392	29	19	11
Junge Menschen leben								
in der Familie 1) .....	1 947	178	274	787	385	180	84	59
außerhalb der Familie 2) .....	524	40	8	132	300	20	6	18
Deutsche .....	1 857	130	217	721	528	142	68	51
Nichtdeutsche .....	614	88	65	198	157	58	22	26

1) "Junge Menschen leben in der Familie" bedeutet, daß die jungen Menschen bei den Eltern, bei einem Elternteil mit Stiefeltern-  
teil/Partner oder bei einem alleinerziehendem Elternteil leben.2) "Junge Menschen leben außerhalb der Familie" bedeutet, daß die jungen Menschen bei Großeltern/Verwandten, in einer Pflegefamilie,  
in einem Heim, in einer Wohngemeinschaft oder in einer eigenen Wohnung leben oder aber ohne feste Unterkunft sind.  
Ohne junge Menschen, deren Aufenthaltsort unbekannt ist.

Lfd. Nr.	Staatsangehörigkeit Geschlecht	Insgesamt 1)	Hilfe			
			Entwick- lungsauf- fälligkeiten	Beziehungs- probleme	Schul-/Ausbil- dungsprobleme	Straftat
1	Männlich .....	5 617	2 373	1 438	2 226	984
	Alter von ... bis unter ... Jahren					
2	unter 6 .....	353	162	79	-	-
3	6 - 12 .....	1 433	827	374	536	-
4	12 - 15 .....	1 321	646	403	708	30
5	15 - 18 .....	1 598	577	460	767	392
6	18 - 21 .....	712	133	104	180	426
7	21 und älter .....	200	28	18	35	136
8	unter 18 .....	4 705	2 212	1 316	2 011	422
9	18 und älter .....	912	161	122	215	562
	Junge Menschen leben					
10	in der Familie 3) .....	4 707	2 032	1 206	1 922	785
11	außerhalb der Familie 4) .....	910	341	232	304	199
12	Weiblich .....	3 185	1 177	1 092	1 021	79
	Alter von ... bis unter ... Jahren					
13	unter 6 .....	286	108	57	-	-
14	6 - 12 .....	931	422	235	239	-
15	12 - 15 .....	703	301	251	266	5
16	15 - 18 .....	896	263	407	367	44
17	18 - 21 .....	301	71	115	131	21
18	21 und älter .....	68	12	27	18	9
19	unter 18 .....	2 816	1 094	950	872	49
20	18 und älter .....	369	83	142	149	30
	Junge Menschen leben					
21	in der Familie 3) .....	2 573	1 010	853	836	58
22	außerhalb der Familie 4) .....	612	167	239	185	21
23	Insgesamt .....	8 802	3 550	2 530	3 247	1 063
	Alter von ... bis unter ... Jahren					
24	unter 6 .....	639	270	136	-	-
25	6 - 12 .....	2 364	1 249	609	775	-
26	12 - 15 .....	2 024	947	654	974	35
27	15 - 18 .....	2 494	840	867	1 134	438
28	18 - 21 .....	1 013	204	219	311	447
29	21 und älter .....	268	40	45	53	145
30	unter 18 .....	7 521	3 306	2 266	2 883	471
31	18 und älter .....	1 281	244	264	364	592
	Junge Menschen leben					
32	in der Familie 3) .....	7 280	3 042	2 059	2 758	843
33	außerhalb der Familie 4) .....	1 522	508	471	489	220

1) Ohne Mehrfachzählungen.

2) Für jeden jungen Menschen konnten bis zu zwei Anlässe der Hilfe angegeben werden.

3) "Junge Menschen leben in der Familie" bedeutet, daß die jungen Menschen bei den Eltern, bei einem Elternteil mit Stiefeltern-  
teil/Partner oder bei einem alleinerziehendem Elternteil leben.4) "Junge Menschen leben außerhalb der Familie" bedeutet, daß die jungen Menschen bei Großeltern/Verwandten, in einer Pflegefamilie,  
in einem Heim, in einer Wohngemeinschaft oder in einer eigenen Wohnung leben oder aber ohne feste Unterkunft sind.

junger Menschen  
 Wohnverhältnissen, bisheriger durchschnittlicher Dauer, Art und Anlaß der Hilfe  
 durch Erziehungsbeistand

veranlaßt durch 2)							Bisherige durchschnittliche Dauer der Hilfestellung in Monaten	Lfd. Nr.
Suchtprobleme	Anzeichen für Kindesmißhandlung	Anzeichen für sexuellen Mißbrauch	Trennung/Scheidung der Eltern	Wohnungsprobleme	Arbeitslosigkeit	sonstige Probleme in und mit der Familie		
93	84	63	570	183	23	1 414	22,4	1
-	13	6	62	38	-	203	12,8	2
16	39	23	185	51	-	444	20,8	3
13	24	14	170	17	-	345	22,7	4
39	7	14	131	39	4	314	24,6	5
19	1	6	17	32	12	88	22,5	6
6	-	-	5	6	7	20	31,9	7
68	83	57	548	145	4	1 306	22,0	8
25	1	6	22	38	19	108	24,5	9
71	68	49	507	115	13	1 174	21,5	10
22	16	14	63	68	10	240	27,1	11
62	68	213	394	152	17	1 193	25,0	12
-	13	10	54	27	-	171	16,4	13
10	25	65	146	56	-	365	23,5	14
12	20	54	82	12	1	245	24,2	15
27	9	57	95	26	2	289	25,3	16
8	1	23	15	24	10	101	33,6	17
5	-	4	2	7	4	22	47,3	18
49	67	186	377	121	3	1 070	23,5	19
13	1	27	17	31	14	123	36,1	20
38	56	149	346	109	5	950	24,2	21
24	12	64	48	43	12	243	28,2	22
155	152	276	964	335	40	2 607	23,3	23
-	26	16	116	65	-	374	14,4	24
26	64	88	331	107	-	809	21,9	25
25	44	68	252	29	1	590	23,2	26
66	16	71	226	65	6	603	24,8	27
27	2	29	32	56	22	189	25,8	28
11	-	4	7	13	11	42	35,8	29
117	150	243	925	266	7	2 376	22,6	30
38	2	33	39	69	33	231	27,9	31
109	124	198	853	224	18	2 124	22,5	32
46	28	78	111	111	22	483	27,6	33

Lfd. Nr.	Staatsangehörigkeit Geschlecht	Insgesamt 1)	Hilfe			
			Entwick- lungsauf- fälligkeiten	Beziehungs- probleme	Schul-/Ausbil- dungsprobleme	Straftat
1	Männlich .....	2 547	567	246	542	1 791
	Alter von ... bis unter ... Jahren					
2	unter 15 .....	338	212	73	156	19
3	15 - 18 .....	855	182	85	203	648
4	18 - 21 .....	990	135	71	152	821
5	21 und älter .....	364	38	17	31	303
6	unter 18 .....	1 193	394	158	359	667
7	18 und älter .....	1 354	173	88	183	1 124
	Junge Menschen leben					
8	in der Familie 3) .....	1 848	458	167	437	1 278
9	außerhalb der Familie 4) .....	699	109	79	105	513
10	Weiblich .....	728	196	166	205	216
	Alter von ... bis unter ... Jahren					
11	unter 15 .....	212	102	47	73	5
12	15 - 18 .....	236	47	52	73	90
13	18 - 21 .....	216	37	52	46	93
14	21 und älter .....	64	10	15	13	28
15	unter 18 .....	448	149	99	146	95
16	18 und älter .....	280	47	67	59	121
	Junge Menschen leben					
17	in der Familie 3) .....	458	144	90	145	130
18	außerhalb der Familie 4) .....	270	52	76	60	86
19	Insgesamt .....	3 275	763	412	747	2 007
	Alter von ... bis unter ... Jahren					
20	unter 15 .....	550	314	120	229	24
21	15 - 18 .....	1 091	229	137	276	738
22	18 - 21 .....	1 206	172	123	198	914
23	21 und älter .....	428	48	32	44	331
24	unter 18 .....	1 641	543	257	505	762
25	18 und älter .....	1 634	220	155	242	1 245
	Junge Menschen leben					
26	in der Familie 3) .....	2 306	602	257	582	1 408
27	außerhalb der Familie 4) .....	969	161	155	165	599

1) Ohne Mehrfachzählungen.

2) Für jeden jungen Menschen konnten bis zu zwei Anlässe der Hilfe angegeben werden.

3) "Junge Menschen leben in der Familie" bedeutet, daß die jungen Menschen bei den Eltern, bei einem Elternteil mit Stiefeltern-  
teil/Partner oder bei einem alleinerziehendem Elternteil leben.4) "Junge Menschen leben außerhalb der Familie" bedeutet, daß die jungen Menschen bei Großeltern/Verwandten, in einer Pflegefamilie,  
in einem Heim, in einer Wohngemeinschaft oder in einer eigenen Wohnung leben oder aber ohne feste Unterkunft sind.

junger Menschen

Wohnverhältnissen, bisheriger durchschnittlicher Dauer, Art und Anlaß der Hilfe

durch Betreuungshelfer

veranlaßt durch 2)							Bisherige durchschnittliche Dauer der Hilfestellung in Monaten	Lfd. Nr.
Suchtprobleme	Anzeichen für Kindesmißhandlung	Anzeichen für sexuellen Mißbrauch	Trennung/Scheidung der Eltern	Wohnungsprobleme	Arbeitslosigkeit	sonstige Probleme in und mit der Familie		
168	7	16	73	79	111	316	10,7	1
1	7	3	37	9	-	71	13,1	2
26	-	8	29	12	15	118	9,4	3
100	-	3	5	36	58	89	10,4	4
41	-	2	2	22	38	38	12,1	5
27	7	11	66	21	15	189	10,5	6
141	-	5	7	58	96	127	10,9	7
115	6	8	65	22	59	224	10,4	8
53	1	8	8	57	52	92	11,3	9
31	12	30	52	48	25	234	13,9	10
4	9	12	32	14	-	75	14,3	11
7	3	11	15	8	3	81	12,4	12
13	-	5	4	19	15	59	13,3	13
7	-	2	1	7	7	19	20,7	14
11	12	23	47	22	3	156	13,3	15
20	-	7	5	26	22	78	15,0	16
14	8	16	43	21	6	147	14,5	17
17	4	14	9	27	19	87	13,0	18
199	19	46	125	127	136	550	11,4	19
5	16	15	69	23	-	146	13,6	20
33	3	19	44	20	18	199	10,1	21
113	-	8	9	55	73	148	10,9	22
48	-	4	3	29	45	57	13,4	23
38	19	34	113	43	18	345	11,2	24
161	-	12	12	84	118	205	11,6	25
129	14	24	108	43	65	371	11,2	26
70	5	22	17	84	71	179	11,8	27

Lfd. Nr.	Staatsangehörigkeit Geschlecht	Insgesamt 1)	Hilfe			
			Entwick- lungsauf- fälligkeiten	Beziehungs- probleme	Schul-/Ausbil- dungsprobleme	Straftat
1	Männlich .....	1 860	494	287	474	979
	Alter von ... bis unter ... Jahren					
2	unter 15 .....	552	257	141	265	14
3	15 - 18 .....	640	139	89	130	444
4	18 - 21 .....	502	69	37	60	408
5	21 und älter .....	166	29	20	19	113
6	unter 18 .....	1 192	396	230	395	458
7	18 und älter .....	668	98	57	79	521
	Junge Menschen leben					
8	in der Familie 3) .....	1 428	433	250	426	637
9	außerhalb der Familie 4) .....	432	61	37	48	342
10	Weiblich .....	611	217	151	231	71
	Alter von ... bis unter ... Jahren					
11	unter 15 .....	368	155	96	143	1
12	15 - 18 .....	142	43	35	61	32
13	18 - 21 .....	76	15	15	19	29
14	21 und älter .....	25	4	5	8	9
15	unter 18 .....	510	198	131	204	33
16	18 und älter .....	101	19	20	27	38
	Junge Menschen leben					
17	in der Familie 3) .....	519	190	127	217	39
18	außerhalb der Familie 4) .....	92	27	24	14	32
19	Insgesamt .....	2 471	711	438	705	1 050
	Alter von ... bis unter ... Jahren					
20	unter 15 .....	920	412	237	408	15
21	15 - 18 .....	782	182	124	191	476
22	18 - 21 .....	578	84	52	79	437
23	21 und älter .....	191	33	25	27	122
24	unter 18 .....	1 702	594	361	599	491
25	18 und älter .....	769	117	77	106	559
	Junge Menschen leben					
26	in der Familie 3) .....	1 947	623	377	643	676
27	außerhalb der Familie 4) .....	524	88	61	62	374

1) Ohne Mehrfachzählungen.

2) Für jeden jungen Menschen konnten bis zu zwei Anlässe der Hilfe angegeben werden.

3) "Junge Menschen leben in der Familie" bedeutet, daß die jungen Menschen bei den Eltern, bei einem Elternteil mit Stiefeltern-teil/Partner oder bei einem alleinerziehendem Elternteil leben.

4) "Junge Menschen leben außerhalb der Familie" bedeutet, daß die jungen Menschen bei Großeltern/Verwandten, in einer Pflegefamilie, in einem Heim, in einer Wohngemeinschaft oder in einer eigenen Wohnung leben oder aber ohne feste Unterkunft sind.

Ohne junge Menschen, deren Aufenthaltsort unbekannt ist.

junger Menschen

Wohnverhältnissen, bisheriger durchschnittlicher Dauer, Art und Anlaß der Hilfe

Gruppenarbeit

veranlaßt durch 2)							Bisherige durchschnittliche Dauer der Hilfestellung in Monaten	Lfd. Nr.
Suchtprobleme	Anzeichen für Kindesmißhandlung	Anzeichen für sexuellen Mißbrauch	Trennung/Scheidung der Eltern	Wohnungsprobleme	Arbeitslosigkeit	sonstige Probleme in und mit der Familie		
82	5	8	82	25	47	295	8,1	1
9	5	3	47	13	-	162	10,8	2
23	-	2	20	5	12	65	6,8	3
31	-	-	13	5	17	42	6,4	4
19	-	3	2	2	18	26	9,9	5
32	5	5	67	18	12	227	8,7	6
50	-	3	15	7	35	68	7,2	7
67	4	5	79	18	29	258	8,5	8
15	1	3	3	7	18	37	7,0	9
17	6	31	52	22	8	190	11,7	10
8	6	18	37	13	-	131	12,1	11
5	-	8	9	2	1	38	11,7	12
4	-	5	6	3	4	15	10,2	13
-	-	-	-	4	3	6	11,2	14
13	6	26	46	15	1	169	12,0	15
4	-	5	6	7	7	21	10,4	16
12	6	27	49	19	6	166	11,8	17
5	-	4	3	3	2	24	11,5	18
99	11	39	134	47	55	485	9,0	19
17	11	21	84	26	-	293	11,3	20
28	-	10	29	7	13	103	7,7	21
35	-	5	19	8	21	57	6,9	22
19	-	3	2	6	21	32	10,1	23
45	11	31	113	33	13	396	9,7	24
54	-	8	21	14	42	89	7,7	25
79	10	32	128	37	35	424	9,4	26
20	1	7	6	10	20	61	7,8	27

4 Junge Menschen am 31.12.1993 nach persönlichen Merkmalen,  
Art der Hilfe und Wohnverhältnissen

## 4.1 Insgesamt 1)

Geschlecht Kindschaftsverhältnis Staatsangehörigkeit	Junge Menschen insgesamt	Darunter leben								
		bei Eltern	bei einem Elternteil mit Stief- elternteil/ Partner	bei alleiner- ziehendem Eltern- teil	bei Groß- eltern/ Ver- wandten	in einer Pflege- familie	in einem Heim	in einer Wohnge- meinschaft	in einer eigenen Wohnung	ohne feste Unter- kunft
Männlich .....	10 024	3 693	1 678	2 612	352	142	448	222	565	312
Alter von...bis unter...Jahren										
unter 6 .....	353	129	55	132	12	10	14	1	-	-
6 - 12 .....	1 655	628	338	564	46	28	48	3	-	-
12 - 15 .....	1 989	715	399	697	61	28	83	4	-	2
15 - 18 .....	3 093	1 198	573	772	124	58	178	62	50	78
18 - 21 .....	2 204	818	253	370	87	14	104	108	284	166
21 und älter .....	730	205	60	77	22	4	21	44	231	66
unter 18 .....	7 090	2 670	1 365	2 165	243	124	323	70	50	80
18 und älter .....	2 934	1 023	313	447	109	18	125	152	515	232
ehelich .....	7 961	3 513	1 237	1 895	229	85	306	176	431	89
nicht-ehelich .....	1 536	67	402	659	109	52	121	32	70	24
unbekannt .....	527	113	39	58	14	5	21	14	64	199
Deutsche .....	8 599	2 842	1 582	2 420	319	135	407	166	484	244
Nichtdeutsche .....	1 425	851	96	192	33	7	41	56	81	68
Weiblich .....	4 524	1 435	839	1 276	170	98	225	103	320	58
Alter von...bis unter...Jahren										
unter 6 .....	286	107	44	108	7	10	10	-	-	-
6 - 12 .....	1 104	434	220	358	37	19	35	1	-	-
12 - 15 .....	1 110	365	236	377	56	26	46	4	-	-
15 - 18 .....	1 274	375	274	334	46	37	88	43	57	20
18 - 21 .....	593	124	55	88	20	6	34	47	188	31
21 und älter .....	157	30	10	11	4	-	12	8	75	7
unter 18 .....	3 774	1 281	774	1 177	146	92	179	48	57	20
18 und älter .....	750	154	65	99	24	6	46	55	263	38
ehelich .....	3 585	1 366	614	937	114	59	146	74	246	29
nicht-ehelich .....	829	43	218	322	47	34	75	24	54	12
unbekannt .....	110	26	7	17	9	5	4	5	20	17
Deutsche .....	3 998	1 114	800	1 184	163	89	213	92	293	50
Nichtdeutsche .....	526	321	39	92	7	9	12	11	27	8
Insgesamt .....	14 548	5 128	2 517	3 888	522	240	673	325	885	370
Alter von...bis unter...Jahren										
unter 6 .....	639	236	99	240	19	20	24	1	-	-
6 - 12 .....	2 759	1 062	558	922	83	47	83	4	-	-
12 - 15 .....	3 099	1 080	635	1 074	117	54	129	8	-	2
15 - 18 .....	4 367	1 573	847	1 106	170	95	266	105	107	98
18 - 21 .....	2 797	942	308	458	107	20	138	155	472	197
21 und älter .....	887	235	70	88	26	4	33	52	306	73
unter 18 .....	10 864	3 951	2 139	3 342	389	216	502	118	107	100
18 und älter .....	3 684	1 177	378	546	133	24	171	207	778	270
ehelich .....	11 546	4 879	1 851	2 832	343	144	452	250	677	118
nicht-ehelich .....	2 365	110	620	981	156	86	196	56	124	36
unbekannt .....	637	139	46	75	23	10	25	19	84	216
Deutsche .....	12 597	3 956	2 382	3 604	482	224	620	258	777	294
Nichtdeutsche .....	1 951	1 172	135	284	40	16	53	67	108	76

1) Junge Menschen, die Hilfe verschiedener Art erhalten haben, wurden bei jeder Hilfeart gezählt.

4 Junge Menschen am 31.12.1993 nach persönlichen Merkmalen,  
Art der Hilfe und Wohnverhältnissen

## 4.2 Unterstützung durch Erziehungsbeistand

Geschlecht Kindschaftsverhältnis Staatsangehörigkeit	Junge Menschen insgesamt	Davon leben								ohne feste Unter- kunft
		bei Eltern	bei einem Elternteil mit Stief- eltern- Partner	bei alleiner- ziehendem Eltern- teil	bei Groß- eltern/ Ver- wandten	in einer Pflege- familie	in einem Heim	in einer Wohnge- meinschaft	in einer eigenen Wohnung	
Männlich .....	5 617	1 860	1 060	1 787	230	101	285	96	162	36
Alter von...bis unter...Jahren										
unter 6 .....	353	129	55	132	12	10	14	1	-	-
6 - 12 .....	1 433	520	276	517	45	24	48	3	-	-
12 - 15 .....	1 321	377	298	504	51	22	64	4	-	1
15 - 18 .....	1 598	499	337	467	79	38	106	37	29	6
18 - 21 .....	712	265	80	135	38	6	46	44	82	16
21 und älter .....	200	70	14	32	5	1	7	7	51	13
unter 18 .....	4 705	1 525	966	1 620	187	94	232	45	29	7
18 und älter .....	912	335	94	167	43	7	53	51	133	29
ehelich .....	4 523	1 795	792	1 286	149	60	195	82	140	24
nicht-ehelich .....	1 014	45	252	488	78	38	81	11	14	7
unbekannt .....	80	20	16	13	3	3	9	3	8	5
Deutsche .....	5 105	1 583	1 027	1 681	215	98	268	55	144	34
Nichtdeutsche .....	512	277	33	106	15	3	17	41	18	2
Weiblich .....	3 185	930	642	1 001	129	74	170	60	160	19
Alter von...bis unter...Jahren										
unter 6 .....	286	107	44	108	7	10	10	-	-	-
6 - 12 .....	931	336	189	319	35	17	34	1	-	-
12 - 15 .....	703	198	169	252	34	16	33	1	-	-
15 - 18 .....	896	229	199	267	37	27	67	26	35	9
18 - 21 .....	301	49	38	52	13	4	24	29	84	8
21 und älter .....	68	11	3	3	3	-	2	3	41	2
unter 18 .....	2 816	870	601	946	113	70	144	28	35	9
18 und älter .....	369	60	41	55	16	4	26	32	125	10
ehelich .....	2 529	890	471	731	92	48	116	44	124	13
nicht-ehelich .....	627	37	168	262	36	24	52	13	30	5
unbekannt .....	29	3	3	8	1	2	2	3	6	1
Deutsche .....	2 921	772	617	948	123	68	165	57	153	18
Nichtdeutsche .....	264	158	25	53	6	6	5	3	7	1
Insgesamt .....	8 802	2 790	1 702	2 788	359	175	455	156	322	55
Alter von...bis unter...Jahren										
unter 6 .....	639	236	99	240	19	20	24	1	-	-
6 - 12 .....	2 364	856	465	836	80	41	82	4	-	-
12 - 15 .....	2 024	575	467	756	85	38	97	5	-	1
15 - 18 .....	2 494	728	536	734	116	65	173	63	64	15
18 - 21 .....	1 013	314	118	187	51	10	70	73	166	24
21 und älter .....	268	81	17	35	8	1	9	10	92	15
unter 18 .....	7 521	2 395	1 567	2 566	300	164	376	73	64	16
18 und älter .....	1 281	395	135	222	59	11	79	83	258	39
ehelich .....	7 052	2 685	1 263	2 017	241	108	311	126	264	37
nicht-ehelich .....	1 841	82	420	750	114	62	133	24	44	12
unbekannt .....	109	23	19	21	4	5	11	6	14	6
Deutsche .....	8 026	2 355	1 644	2 629	338	166	433	112	297	52
Nichtdeutsche .....	776	435	58	159	21	9	22	44	25	3

4 Junge Menschen am 31.12.1993 nach persönlichen Merkmalen,  
Art der Hilfe und Wohnverhältnissen

## 4.3 Unterstützung durch Betreuungshelfer

Geschlecht Kindschaftsverhältnis Staatsangehörigkeit	Junge Menschen insgesamt	Davon leben								
		bei Eltern	bei einem Elternteil mit Stief- elternteil/ Partner	bei alleiner- ziehendem Eltern- teil	bei Groß- eltern/ Ver- wandten	in einer Pfle- ge- familie	in einem Heim	in einer Wohnge- meinschaft	in einer eigenen Wohnung	ohne feste Unter- kunft
Männlich .....	2 547	984	375	489	82	27	105	88	309	88
Alter von...bis unter...Jahren										
unter 15 .....	338	156	56	108	3	4	10	-	-	1
15 - 18 .....	855	378	157	186	28	13	47	19	14	13
18 - 21 .....	990	357	130	163	40	8	36	46	159	51
21 und älter .....	364	93	32	32	11	2	12	23	136	23
unter 18 .....	1 193	534	213	294	31	17	57	19	14	14
18 und älter .....	1 354	450	162	195	51	10	48	69	295	74
ehelich .....	2 049	932	271	356	49	16	77	69	223	56
nicht-ehelich .....	352	12	91	112	27	11	22	14	47	18
unbekannt .....	146	40	13	21	6	-	6	5	39	16
Deutsche .....	2 112	735	340	442	71	23	89	77	260	75
Nichtdeutsche .....	435	249	35	47	11	4	16	11	49	13
Weiblich .....	728	222	99	137	17	12	41	32	141	27
Alter von...bis unter...Jahren										
unter 15 .....	212	93	30	68	7	5	8	1	-	-
15 - 18 .....	236	80	53	41	4	5	13	13	21	6
18 - 21 .....	216	39	11	22	6	2	10	14	93	19
21 und älter .....	64	10	5	6	-	-	10	4	27	2
unter 18 .....	448	173	83	109	11	10	21	14	21	6
18 und älter .....	280	49	16	28	6	2	20	18	120	21
ehelich .....	574	213	76	101	10	8	20	22	109	15
nicht-ehelich .....	122	1	22	34	5	3	19	8	23	7
unbekannt .....	32	8	1	2	2	1	2	2	9	5
Deutsche .....	602	160	93	111	17	11	36	27	123	24
Nichtdeutsche .....	126	62	6	26	-	1	5	5	18	3
Insgesamt .....	3 275	1 206	474	626	99	39	146	120	450	115
Alter von...bis unter...Jahren										
unter 15 .....	550	249	86	176	10	9	18	1	-	1
15 - 18 .....	1 091	458	210	227	32	18	60	32	35	19
18 - 21 .....	1 206	396	141	185	46	10	46	60	252	70
21 und älter .....	428	103	37	38	11	2	22	27	163	25
unter 18 .....	1 641	707	296	403	42	27	78	33	35	20
18 und älter .....	1 634	499	178	223	57	12	68	87	415	95
ehelich .....	2 623	1 145	347	457	59	24	97	91	332	71
nicht-ehelich .....	474	13	113	146	32	14	41	22	70	23
unbekannt .....	178	48	14	23	8	1	8	7	48	21
Deutsche .....	2 714	895	433	553	88	34	125	104	383	99
Nichtdeutsche .....	561	311	41	73	11	5	21	16	67	16

4 Junge Menschen am 31.12.1993 nach persönlichen Merkmalen,  
Art der Hilfe und Wohnverhältnissen

## 4.4 Soziale Gruppenarbeit

Geschlecht Kindschaftsverhältnis Staatsangehörigkeit	Junge Menschen insgesamt	Darunter leben								ohne feste Unter- kunft
		bei Eltern	bei einem Elternteil mit Stief- elternteil/ Partner	bei alleiner- ziehendem Eltern- teil	bei Groß- eltern/ Ver- wandten	in einer Pflege- familie	in einem Heim	in einer Wohnge- meinschaft	in einer eigenen Wohnung	
Männlich .....	1 860	849	243	336	40	14	58	38	94	188
Alter von...bis unter...Jahren										
unter 15 .....	552	290	107	132	8	6	9	-	-	-
15 - 18 .....	640	321	79	119	17	7	25	6	7	59
18 - 21 .....	502	196	43	72	9	-	22	18	43	99
21 und älter .....	166	42	14	13	6	1	2	14	44	30
unter 18 .....	1 192	611	186	251	25	13	34	6	7	59
18 und älter .....	668	238	57	85	15	1	24	32	87	129
ehelich .....	1 389	786	174	253	31	9	34	25	68	9
nicht-ehelich .....	170	10	59	59	4	3	18	7	9	1
unbekannt .....	301	53	10	24	5	2	6	6	17	178
Deutsche .....	1 382	524	215	297	33	14	50	34	80	135
Nichtdeutsche .....	478	325	28	39	7	-	8	4	14	53
Weiblich .....	611	283	98	138	24	12	14	11	19	12
Alter von...bis unter...Jahren										
unter 15 .....	368	172	68	96	17	7	6	2	-	-
15 - 18 .....	142	66	22	26	5	5	8	4	1	5
18 - 21 .....	76	36	6	14	1	-	-	4	11	4
21 und älter .....	25	9	2	2	1	-	-	1	7	3
unter 18 .....	510	238	90	122	22	12	14	6	1	5
18 und älter .....	101	45	8	16	2	-	-	5	18	7
ehelich .....	482	263	67	105	12	3	10	8	13	1
nicht-ehelich .....	80	5	28	26	6	7	4	3	1	-
unbekannt .....	49	15	3	7	6	2	-	-	5	11
Deutsche .....	475	182	90	125	23	10	12	8	17	8
Nichtdeutsche .....	136	101	8	13	1	2	2	3	2	4
Insgesamt .....	2 471	1 132	341	474	64	26	72	49	113	200
Alter von...bis unter...Jahren										
unter 15 .....	920	462	175	228	25	13	15	2	-	-
15 - 18 .....	782	387	101	145	22	12	33	10	8	64
18 - 21 .....	578	232	49	86	10	-	22	22	54	103
21 und älter .....	191	51	16	15	7	1	2	15	51	33
unter 18 .....	1 702	849	276	373	47	25	48	12	8	64
18 und älter .....	769	283	65	101	17	1	24	37	105	136
ehelich .....	1 871	1 049	241	358	43	12	44	33	81	10
nicht-ehelich .....	250	15	87	85	10	10	22	10	10	1
unbekannt .....	350	68	13	31	11	4	6	6	22	189
Deutsche .....	1 857	706	305	422	56	24	62	42	97	143
Nichtdeutsche .....	614	426	36	52	8	2	10	7	16	57

5 Junge Menschen mit beendeter Hilfe 1993 nach persönlichen Merkmalen,  
Art der Hilfe und Wohnverhältnissen

Geschlecht Kindschaftsverhältnis Staatsangehörigkeit	Junge Menschen insgesamt	Darunter leben								
		bei Eltern	bei einem Elternteil mit Stief- elternteil/ Partner	bei alleiner- ziehendem Eltern- teil	bei Groß- eltern/ Ver- wandten	in einer Pflege- familie	in einem Heim	in einer Wohnge- meinschaft	in einer eigenen Wohnung	ohne feste Unter- kunft
Männlich .....	11 133	4 943	1 553	2 010	369	75	368	254	950	611
Alter von...bis unter...Jahren										
unter 6 .....	154	69	20	52	4	2	7	-	-	-
6 - 12 .....	651	262	139	208	11	12	19	-	-	-
12 - 15 .....	1 030	446	192	291	36	7	50	2	-	6
15 - 18 .....	3 730	1 848	610	699	124	27	157	61	49	155
18 - 21 .....	4 162	1 813	501	605	166	24	111	134	492	316
21 und älter .....	1 406	505	91	155	28	3	24	57	409	134
unter 18 .....	5 565	2 625	961	1 250	175	48	233	63	49	161
18 und älter .....	5 568	2 318	592	760	194	27	135	191	901	450
ehelich .....	8 991	4 696	1 156	1 511	250	39	260	186	697	196
nicht-ehelich .....	1 191	73	351	403	103	29	63	29	105	35
unbekannt .....	951	174	46	96	16	7	45	39	148	380
Deutsche .....	9 418	3 913	1 457	1 819	332	69	321	192	861	454
Nichtdeutsche .....	1 715	1 030	96	191	37	6	47	62	89	157
Weiblich .....	3 282	1 194	535	770	114	57	108	94	333	77
Alter von...bis unter...Jahren										
unter 6 .....	154	70	19	52	4	1	7	1	-	-
6 - 12 .....	463	215	93	127	12	5	11	-	-	-
12 - 15 .....	620	243	155	168	24	11	16	1	1	1
15 - 18 .....	1 085	410	193	271	39	21	46	37	40	28
18 - 21 .....	749	216	59	133	31	17	24	50	183	36
21 und älter .....	211	40	16	19	4	2	4	5	109	12
unter 18 .....	2 322	938	460	618	79	38	80	39	41	29
18 und älter .....	960	256	75	152	35	19	28	55	292	48
ehelich .....	2 665	1 146	391	569	74	34	78	65	268	40
nicht-ehelich .....	464	21	132	173	35	19	21	20	36	7
unbekannt .....	153	27	12	28	5	4	9	9	29	30
Deutsche .....	2 826	909	505	711	105	49	91	83	304	69
Nichtdeutsche .....	456	285	30	59	9	8	17	11	29	8
Insgesamt .....	14 415	6 137	2 088	2 780	483	132	476	348	1 283	688
Alter von...bis unter...Jahren										
unter 6 .....	308	139	39	104	8	3	14	1	-	-
6 - 12 .....	1 114	477	232	335	23	17	30	-	-	-
12 - 15 .....	1 650	689	347	459	60	18	66	3	1	7
15 - 18 .....	4 815	2 258	803	970	163	48	203	98	89	183
18 - 21 .....	4 911	2 029	560	738	197	41	135	184	675	352
21 und älter .....	1 617	545	107	174	32	5	28	62	518	146
unter 18 .....	7 887	3 563	1 421	1 868	254	86	313	102	90	190
18 und älter .....	6 528	2 574	667	912	229	46	163	246	1 193	498
ehelich .....	11 656	5 842	1 547	2 080	324	73	338	251	965	236
nicht-ehelich .....	1 655	94	483	576	138	48	84	49	141	42
unbekannt .....	1 104	201	58	124	21	11	54	48	177	410
Deutsche .....	12 244	4 822	1 962	2 530	437	118	412	275	1 165	523
Nichtdeutsche .....	2 171	1 315	126	250	46	14	64	73	118	165

1) Junge Menschen, die Hilfe verschiedener Art erhalten haben, wurden bei jeder Hilfeart gezählt.

6 Junge Menschen mit beendeter Hilfe 1993 nach persönlichen Merkmalen, Wohnverhältnissen, Dauer und Art der Hilfe sowie nach Trägergruppen

6.1 Unterstützung durch Erziehungsbeistand

Staatsangehörigkeit Geschlecht	Ins- gesamt	Davon mit einer Dauer der Hilfe von ... bis unter ... Jahren										Durch- schnitt- liche Dauer in Jahren
		unter 1	1 - 2	2 - 3	3 - 4	4 - 5	5 - 6	6 - 7	7 - 8	8 - 9	9 und mehr	
Insgesamt												
Männlich .....	3 567	1 884	807	340	184	122	67	61	32	14	56	1,6
Alter von...bis unter...Jahren												
unter 6 .....	154	89	38	15	4	6	2	-	-	-	-	1,1
6 - 12 .....	553	254	165	59	33	18	7	12	1	1	3	1,5
12 - 15 .....	521	261	121	47	42	20	7	13	4	1	5	1,6
15 - 18 .....	1 082	564	239	99	64	42	23	17	13	5	16	1,6
18 - 21 .....	926	513	174	83	38	35	23	17	12	7	24	1,7
21 und älter .....	331	203	70	37	3	1	5	2	2	-	8	1,3
unter 18 .....	2 310	1 168	563	220	143	86	39	42	18	7	24	1,6
18 und älter .....	1 257	716	244	120	41	36	28	19	14	7	32	1,6
Junge Menschen leben												
in der Familie 1) .....	2 922	1 551	650	265	162	104	55	53	27	10	45	1,6
außerhalb der Familie 2) ....	645	333	157	75	22	18	12	8	5	4	11	1,6
Weiblich .....	1 801	929	377	178	120	67	46	24	26	15	19	1,7
Alter von...bis unter...Jahren												
unter 6 .....	154	85	42	13	11	2	1	-	-	-	-	1,1
6 - 12 .....	398	213	85	39	24	14	9	4	6	1	3	1,5
12 - 15 .....	325	173	59	32	23	15	9	8	2	2	2	1,7
15 - 18 .....	545	291	120	44	33	17	14	6	8	7	5	1,6
18 - 21 .....	313	125	62	46	26	18	13	4	8	4	7	2,2
21 und älter .....	66	42	9	4	3	1	-	2	2	1	2	1,8
unter 18 .....	1 422	762	306	128	91	48	33	18	16	10	10	1,6
18 und älter .....	379	167	71	50	29	19	13	6	10	5	9	2,2
Junge Menschen leben												
in der Familie 1) .....	1 463	752	296	147	102	56	38	23	24	13	12	1,7
außerhalb der Familie 2) ....	338	177	81	31	18	11	8	1	2	2	7	1,6
Zusammen .....	5 368	2 813	1 184	518	304	189	113	85	58	29	75	1,6
Alter von...bis unter...Jahren												
unter 6 .....	308	174	80	28	15	8	3	-	-	-	-	1,1
6 - 12 .....	951	467	250	98	57	32	16	16	7	2	6	1,5
12 - 15 .....	846	434	180	79	65	35	16	21	6	3	7	1,6
15 - 18 .....	1 627	855	359	143	97	59	37	23	21	12	21	1,6
18 - 21 .....	1 239	638	236	129	64	53	36	21	20	11	31	1,8
21 und älter .....	397	245	79	41	6	2	5	4	4	1	10	1,4
unter 18 .....	3 732	1 930	869	348	234	134	72	60	34	17	34	1,6
18 und älter .....	1 636	883	315	170	70	55	41	25	24	12	41	1,7
Junge Menschen leben												
in der Familie 1) .....	4 385	2 303	946	412	264	160	93	76	51	23	57	1,6
außerhalb der Familie 2) ....	983	510	238	106	40	29	20	9	7	6	18	1,6

1) "Junge Menschen leben in der Familie" bedeutet, daß die jungen Menschen bei den Eltern, bei einem Elternteil mit Stiefelternteil/ Partner oder bei einem alleinerziehendem Elternteil leben.  
2) "Junge Menschen leben außerhalb der Familie" bedeutet, daß die jungen Menschen bei Großeltern/Verwandten, in einer Pflegefamilie, in einem Heim, in einer Wohngemeinschaft oder in einer eigenen Wohnung leben oder aber ohne feste Unterkunft sind.

## 6 Junge Menschen mit beendeter Hilfe 1993 nach persönlichen Merkmalen, Wohnverhältnissen, Dauer und Art der Hilfe sowie nach Trägergruppen

## 6.2 Unterstützung durch Betreuungshelfer

Staatsangehörigkeit Geschlecht	Ins- gesamt	Davon mit einer Dauer der Hilfe von ... bis unter ... Monaten										Durch- schnitt- liche Dauer in Monaten
		unter 3	3 - 6	6 - 9	9 - 12	12 - 15	15 - 18	18 - 21	21 - 24	24 - 30	30 und mehr	
Insgesamt												
Männlich .....	4 431	1 106	1 152	854	468	357	140	106	68	70	110	7,7
Alter von...bis unter...Jahren												
unter 15 .....	228	68	44	35	23	13	9	8	6	11	11	8,7
15 - 18 .....	1 389	415	409	237	114	88	46	22	16	13	29	6,7
18 - 21 .....	2 020	483	536	386	230	182	55	51	33	26	38	7,6
21 und älter .....	794	140	163	196	101	74	30	25	13	20	32	9,4
unter 18 .....	1 617	483	453	272	137	101	55	30	22	24	40	7,0
18 und älter .....	2 814	623	699	582	331	256	85	76	46	46	70	8,1
Junge Menschen leben												
in der Familie 1) .....	3 242	870	862	599	331	251	96	67	40	47	79	7,4
außerhalb der Familie 2) ....	1 189	236	290	255	137	106	44	39	28	23	31	8,4
Weiblich .....	787	195	191	123	83	66	31	29	15	21	33	9,0
Alter von...bis unter...Jahren												
unter 15 .....	98	19	14	16	9	4	6	7	6	10	7	12,1
15 - 18 .....	266	70	73	45	23	23	8	5	4	3	12	8,4
18 - 21 .....	312	84	78	40	40	22	11	12	5	7	13	9,0
21 und älter .....	111	22	26	22	11	17	6	5	-	1	1	7,9
unter 18 .....	364	89	87	61	32	27	14	12	10	13	19	9,4
18 und älter .....	423	106	104	62	51	39	17	17	5	8	14	8,7
Junge Menschen leben												
in der Familie 1) .....	487	135	120	69	46	36	16	16	10	14	25	9,3
außerhalb der Familie 2) ....	300	60	71	54	37	30	15	13	5	7	8	8,7
Zusammen .....	5 218	1 301	1 343	977	551	423	171	135	83	91	143	7,9
Alter von...bis unter...Jahren												
unter 15 .....	326	87	58	51	32	17	15	15	12	21	18	9,7
15 - 18 .....	1 655	485	482	282	137	111	54	27	20	16	41	7,0
18 - 21 .....	2 332	567	614	426	270	204	66	63	38	33	51	7,8
21 und älter .....	905	162	189	218	112	91	36	30	13	21	33	9,2
unter 18 .....	1 981	572	540	333	169	128	69	42	32	37	59	7,4
18 und älter .....	3 237	729	803	644	382	295	102	93	51	54	84	8,2
Junge Menschen leben												
in der Familie 1) .....	3 729	1 005	982	668	377	287	112	83	50	61	104	7,7
außerhalb der Familie 2) ....	1 489	296	361	309	174	136	59	52	33	30	39	8,5

1) "Junge Menschen leben in der Familie" bedeutet, daß die jungen Menschen bei den Eltern, bei einem Elternteil mit Stiefelternteil/Partner oder bei einem alleinerziehendem Elternteil leben.

2) "Junge Menschen leben außerhalb der Familie" bedeutet, daß die jungen Menschen bei Großeltern/Verwandten, in einer Pflegefamilie, in einem Heim, in einer Wohngemeinschaft oder in einer eigenen Wohnung leben oder aber ohne feste Unterkunft sind.

## 6 Junge Menschen mit beendeter Hilfe 1993 nach persönlichen Merkmalen, Wohnverhältnissen, Dauer und Art der Hilfe sowie nach Trägergruppen

## 6.3 Soziale Gruppenarbeit

Staatsangehörigkeit Geschlecht	Ins- gesamt	Davon mit einer Dauer der Hilfe von ... bis unter ... Monaten										Durch- schnitt- liche Dauer in Monaten
		unter 3	3 - 6	6 - 9	9 - 12	12 - 15	15 - 18	18 - 21	21 - 24	24 - 30	30 und mehr	
Insgesamt												
Männlich .....	3 135	1 482	778	368	189	87	52	37	41	55	46	5,1
Alter von...bis unter...Jahren												
unter 15 .....	379	141	67	31	36	15	14	13	19	23	20	8,8
15 - 18 .....	1 259	679	315	122	56	29	13	7	4	16	18	4,2
18 - 21 .....	1 216	567	334	162	65	29	17	12	14	9	7	4,5
21 und älter .....	281	95	62	53	32	14	8	5	4	7	1	6,3
unter 18 .....	1 638	820	382	153	92	44	27	20	23	39	38	5,3
18 und älter .....	1 497	662	396	215	97	43	25	17	18	16	8	4,8
Junge Menschen leben												
in der Familie 1) .....	2 342	1 145	548	242	136	68	46	27	40	48	42	5,2
außerhalb der Familie 2) ....	793	337	230	126	53	19	6	10	1	7	4	4,6
Weiblich .....	694	274	112	75	56	33	27	22	23	37	35	8,3
Alter von...bis unter...Jahren												
unter 15 .....	262	62	31	35	30	18	10	14	14	23	25	12,0
15 - 18 .....	274	142	43	22	18	7	14	3	7	10	8	6,2
18 - 21 .....	124	57	29	14	7	5	3	4	-	3	2	5,6
21 und älter .....	34	13	9	4	1	3	-	1	2	1	-	6,2
unter 18 .....	536	204	74	57	48	25	24	17	21	33	33	9,0
18 und älter .....	158	70	38	18	8	8	3	5	2	4	2	5,7
Junge Menschen leben												
in der Familie 1) .....	549	213	75	57	49	29	23	17	22	32	32	8,9
außerhalb der Familie 2) ....	145	61	37	18	7	4	4	5	1	5	3	6,1
Zusammen .....	3 829	1 756	890	443	245	120	79	59	64	92	81	5,6
Alter von...bis unter...Jahren												
unter 15 .....	641	203	98	66	66	33	24	27	33	46	45	10,1
15 - 18 .....	1 533	821	358	144	74	36	27	10	11	26	26	4,6
18 - 21 .....	1 340	624	363	176	72	34	20	16	14	12	9	4,6
21 und älter .....	315	108	71	57	33	17	8	6	6	8	1	6,3
unter 18 .....	2 174	1 024	456	210	140	69	51	37	44	72	71	6,2
18 und älter .....	1 655	732	434	233	105	51	28	22	20	20	10	4,9
Junge Menschen leben												
in der Familie 1) .....	2 891	1 358	623	299	185	97	69	44	62	80	74	5,9
außerhalb der Familie 2) ....	938	398	267	144	60	23	10	15	2	12	7	4,8

- 1) "Junge Menschen leben in der Familie" bedeutet, daß die jungen Menschen bei den Eltern, bei einem Elternteil mit Stiefelternteil/ Partner oder bei einem alleinerziehendem Elternteil leben.
- 2) "Junge Menschen leben außerhalb der Familie" bedeutet, daß die jungen Menschen bei Großeltern/Verwandten, in einer Pflegefamilie, in einem Heim, in einer Wohngemeinschaft oder in einer eigenen Wohnung leben oder aber ohne feste Unterkunft sind.
- Ohne junge Menschen, deren Aufenthaltsort unbekannt ist.



## Länderergebnisse

Lfd. Nr.	Gegenstand der Nachweisung	Deutsch-land	Baden-Württem-berg	Bayern	Berlin	Branden-burg	Bremen	Hamburg	Hessen	Ins
1	Insgesamt .....	14 548	1 219	770	1 314	1 151	282	260	1 273	
2	Männlich .....	10 024	753	513	818	997	161	179	809	
3	Weiblich .....	4 524	466	257	496	154	101	81	464	
4	Alter von ... bis unter ... Jahren									
5	unter 6 .....	639	33	18	117	23	12	4	96	
6	6 - 12 .....	2 759	293	211	282	61	42	27	385	
7	12 - 15 .....	3 099	271	208	525	77	62	22	292	
8	15 - 18 .....	4 367	324	199	227	396	114	94	314	
9	18 - 21 .....	2 797	202	107	122	456	29	86	142	
10	21 und älter .....	887	96	27	41	138	3	27	44	
11	unter 18 .....	10 864	921	636	1 151	557	230	147	1 087	
12	18 und älter .....	3 684	298	134	163	594	32	113	186	
13	Deutsche .....	12 597	980	608	1 077	1 133	183	174	990	
14	Nichtdeutsche .....	1 951	239	162	237	18	79	86	283	
15	Betreut durch öffentliche Träger .....	11 802	1 023	530	1 283	1 104	248	167	1 206	
16	freie Träger .....	2 746	196	240	31	47	14	93	67	
Unterstützung durch										
17	Insgesamt .....	8 802	761	404	518	710	175	101	957	
18	Männlich .....	5 617	430	249	323	602	103	61	580	
19	Weiblich .....	3 185	331	155	195	108	72	40	377	
20	Alter von ... bis unter ... Jahren									
21	unter 6 .....	639	33	18	117	23	12	4	96	
22	6 - 12 .....	2 364	230	157	180	59	28	17	367	
23	12 - 15 .....	2 024	162	128	107	57	17	11	208	
24	15 - 18 .....	2 494	195	92	71	231	93	40	197	
25	18 - 21 .....	1 013	90	9	34	262	24	28	70	
26	21 und älter .....	268	51	-	9	78	1	1	19	
27	unter 18 .....	7 521	620	395	475	370	150	72	868	
28	18 und älter .....	1 281	141	9	43	340	25	29	89	
29	Deutsche .....	8 026	653	332	455	696	132	65	784	
30	Nichtdeutsche .....	776	108	72	63	14	43	36	173	
31	Betreut durch öffentliche Träger .....	7 672	713	322	511	666	167	38	940	
32	freie Träger .....	1 130	48	82	7	44	8	63	17	
Unterstützung durch										
33	Insgesamt .....	3 275	214	139	536	431	43	137	213	
34	Männlich .....	2 547	154	99	342	386	31	100	156	
35	Weiblich .....	728	60	40	194	45	12	37	57	
36	Alter von ... bis unter ... Jahren									
37	unter 15 .....	550	24	5	332	22	21	15	57	
38	15 - 18 .....	1 091	67	51	113	161	15	49	80	
39	18 - 21 .....	1 206	91	64	65	189	5	49	62	
40	21 und älter .....	428	32	19	26	59	2	24	14	
41	unter 18 .....	1 641	91	56	445	183	36	64	137	
42	18 und älter .....	1 634	123	83	91	248	7	73	76	
43	Deutsche .....	2 714	159	115	414	427	28	98	161	
44	Nichtdeutsche .....	561	55	24	122	4	15	39	52	
45	Betreut durch öffentliche Träger .....	2 627	146	40	534	428	43	107	184	
46	freie Träger .....	648	68	99	2	3	-	30	29	
Soziale										
47	Insgesamt .....	2 471	244	227	260	10	44	22	103	
48	Männlich .....	1 860	169	165	153	9	27	18	73	
49	Weiblich .....	611	75	62	107	1	17	4	30	
50	Alter von ... bis unter ... Jahren									
51	unter 15 .....	920	148	129	188	-	38	6	45	
52	15 - 18 .....	782	62	56	43	4	6	5	37	
53	18 - 21 .....	578	21	34	23	5	-	9	10	
54	21 und älter .....	191	13	8	6	1	-	2	11	
55	unter 18 .....	1 702	210	185	231	4	44	11	82	
56	18 und älter .....	769	34	42	29	6	-	11	21	
57	Deutsche .....	1 857	168	161	208	10	23	11	45	
58	Nichtdeutsche .....	614	76	66	52	-	21	11	58	
59	Betreut durch öffentliche Träger .....	1 503	164	168	238	10	38	22	82	
60	freie Träger .....	968	80	59	22	-	6	-	21	

1) Junge Menschen, die Hilfe verschiedener Art erhalten haben, wurden bei jeder Hilfeart gezählt.

junger Menschen  
nach persönlichen Merkmalen,  
nach Trägergruppen

Mecklen- burg- Vor- pommern	Nieder- sachsen	Nordrhein- Westfalen	Rheinland- Pfalz	Saarland	Sachsen	Sachsen- Anhalt	Schleswig- Holstein	Thüringen	Nachrichtlich		Lfd. Nr.
									früheres Bundesgebiet	neue Länder und Berlin-Ost	
gesamt 1)											
708	1 474	3 243	388	378	472	443	793	400	10 928	3 620	1
481	1 139	2 104	270	232	393	362	535	278	7 230	2 794	2
227	335	1 139	118	146	79	81	258	122	3 698	826	3
62	19	104	5	59	3	-	54	30	469	170	4
107	137	658	44	153	24	17	236	82	2 379	380	5
135	178	841	67	95	51	37	187	51	2 610	489	6
229	553	1 083	160	64	137	140	213	120	3 237	1 130	7
146	436	433	100	7	189	176	90	76	1 712	1 085	8
29	151	124	12	-	68	73	13	41	521	366	9
533	887	2 686	276	371	215	194	690	283	8 695	2 169	10
175	587	567	112	7	257	249	103	117	2 233	1 451	11
708	1 252	2 826	345	357	374	442	750	398	9 098	3 499	12
-	222	417	43	21	98	1	43	2	1 830	121	13
522	809	2 424	215	377	457	363	732	342	8 571	3 231	14
186	665	819	173	1	15	80	61	58	2 357	389	15
Erziehungsbeistand											
506	502	2 277	219	378	171	186	701	236	6 746	2 056	16
329	296	1 420	131	232	130	148	445	138	4 122	1 495	17
177	206	857	88	146	41	38	256	98	2 624	561	18
62	19	104	5	59	3	-	54	30	469	170	19
95	128	557	43	153	24	11	236	79	2 022	342	20
97	129	666	59	95	38	22	186	42	1 719	305	21
153	153	789	77	64	48	58	181	52	1 899	595	22
82	60	138	34	7	51	62	41	21	520	493	23
17	13	23	1	-	7	33	3	12	117	151	24
407	429	2 116	184	371	113	91	657	203	6 109	1 412	25
99	73	161	35	7	58	95	44	33	637	644	26
506	471	2 101	198	357	171	185	684	236	5 986	2 040	27
-	31	176	21	21	-	1	17	-	760	16	28
402	450	1 722	116	377	167	176	694	211	5 805	1 867	29
104	52	555	103	1	4	10	7	25	941	189	30
Betreuungshelfer											
121	302	408	109	-	283	185	65	89	2 063	1 212	31
93	244	314	85	-	245	160	64	74	1 522	1 025	32
28	58	94	24	-	38	25	1	15	541	187	33
3	4	39	5	-	11	6	-	6	463	87	34
46	119	134	51	-	81	65	19	40	666	425	35
60	123	163	50	-	131	89	37	28	687	519	36
12	56	72	3	-	60	25	9	15	247	181	37
49	123	173	56	-	92	71	19	46	1 129	512	38
72	179	235	53	-	191	114	46	43	934	700	39
121	255	332	98	-	185	185	48	88	1 605	1 109	40
-	47	76	11	-	98	-	17	1	458	103	41
101	190	270	51	-	277	157	27	72	1 489	1 138	42
20	112	138	58	-	6	28	38	17	574	74	43
Gruppenarbeit											
81	670	558	60	-	18	72	27	75	2 119	352	44
59	599	370	54	-	18	54	26	66	1 586	274	45
22	71	188	6	-	-	18	1	9	533	78	46
47	54	237	4	-	2	15	1	6	785	135	47
30	281	160	32	-	8	17	13	28	672	110	48
4	253	132	16	-	7	25	12	27	505	73	49
-	82	29	8	-	1	15	1	14	157	34	50
77	335	397	36	-	10	32	14	34	1 457	245	51
4	335	161	24	-	8	40	13	41	662	107	52
81	526	393	49	-	18	72	18	74	1 507	350	53
-	144	165	11	-	-	-	9	1	612	2	54
19	169	432	48	-	13	30	11	59	1 277	226	55
62	501	126	12	-	5	42	16	16	842	126	56

Betreuung einzelner  
8 Junge Menschen mit beendeter Hilfe  
Art der Hilfe sowie

Lfd. Nr.	Gegenstand der Nachweisung	Deutsch-land	Baden-Württemberg	Bayern	Berlin	Brandenburg	Bremen	Hamburg	Hessen	Ins
1	Insgesamt .....	14 415	1 128	756	560	2 917	210	290	940	
2	Männlich .....	11 133	821	545	357	2 514	131	237	677	
3	Weiblich .....	3 282	307	211	203	403	79	53	263	
4	Alter von ... bis unter ... Jahren									
5	unter 6 .....	308	11	7	36	28	10	1	40	
6	6 - 12 .....	1 114	163	60	85	49	10	11	154	
7	12 - 15 .....	1 650	139	122	173	117	30	4	172	
8	15 - 18 .....	4 815	343	256	129	915	97	64	283	
9	18 - 21 .....	4 911	361	256	105	1 249	53	130	236	
10	21 und älter .....	1 617	111	55	32	559	10	80	55	
11	unter 18 .....	7 887	656	445	423	1 109	147	80	649	
12	18 und älter .....	6 528	472	311	137	1 808	63	210	291	
13	Deutsche .....	12 244	825	602	434	2 830	149	160	698	
14	Nichtdeutsche .....	2 171	303	154	126	87	61	130	242	
15	Betreut durch öffentliche Träger .....	11 390	829	403	541	2 906	205	241	758	
16	freie Träger .....	3 025	299	353	19	11	5	49	182	
17	Insgesamt .....	5 368	395	217	169	1 152	132	54	459	
18	Männlich .....	3 567	231	116	101	950	83	37	290	
19	Weiblich .....	1 801	164	101	68	202	49	17	169	
20	Alter von ... bis unter ... Jahren									
21	unter 6 .....	308	11	7	36	28	10	1	40	
22	6 - 12 .....	951	137	45	45	46	6	8	140	
23	12 - 15 .....	846	56	68	24	58	15	-	93	
24	15 - 18 .....	1 627	111	76	22	330	68	20	116	
25	18 - 21 .....	1 239	85	19	33	447	30	23	57	
26	21 und älter .....	397	15	2	9	243	3	2	13	
27	unter 18 .....	3 732	315	196	127	462	99	29	389	
28	18 und älter .....	1 636	80	21	42	690	33	25	70	
29	Deutsche .....	4 749	313	183	133	1 114	85	28	373	
30	Nichtdeutsche .....	619	82	34	36	38	47	26	86	
31	Betreut durch öffentliche Träger .....	4 719	379	174	165	1 141	127	10	452	
32	freie Träger .....	649	16	43	4	11	5	44	7	
33	Insgesamt .....	5 218	367	208	277	1 751	28	205	257	
34	Männlich .....	4 431	287	169	190	1 551	19	172	197	
35	Weiblich .....	787	80	39	87	200	9	33	60	
36	Alter von ... bis unter ... Jahren									
37	unter 15 .....	326	23	-	101	62	2	5	39	
38	15 - 18 .....	1 655	110	61	90	583	13	35	89	
39	18 - 21 .....	2 332	169	111	65	795	11	94	109	
40	21 und älter .....	905	65	36	21	311	2	71	20	
41	unter 18 .....	1 981	133	61	191	645	15	40	128	
42	18 und älter .....	3 237	234	147	86	1 106	13	165	129	
43	Deutsche .....	4 590	264	170	207	1 702	22	121	202	
44	Nichtdeutsche .....	628	103	38	70	49	6	84	55	
45	Betreut durch öffentliche Träger .....	4 525	224	77	271	1 751	28	200	207	
46	freie Träger .....	693	143	131	6	-	-	5	50	
47	Insgesamt .....	3 829	366	331	114	14	50	31	224	
48	Männlich .....	3 135	303	260	66	13	29	28	190	
49	Weiblich .....	694	63	71	48	1	21	3	34	
50	Alter von ... bis unter ... Jahren									
51	unter 15 .....	641	86	69	88	-	17	2	54	
52	15 - 18 .....	1 533	122	119	17	2	16	9	78	
53	18 - 21 .....	1 340	127	126	7	7	12	13	70	
54	21 und älter .....	315	31	17	2	5	5	7	22	
55	unter 18 .....	2 174	208	188	105	2	33	11	132	
56	18 und älter .....	1 655	158	143	9	12	17	20	92	
57	Deutsche .....	2 905	248	249	94	14	42	11	123	
58	Nichtdeutsche .....	924	118	82	20	-	8	20	101	
59	Betreut durch öffentliche Träger .....	2 146	226	152	105	14	50	31	99	
60	freie Träger .....	1 683	140	179	9	-	-	-	125	

1) Junge Menschen, die Hilfe verschiedener Art erhalten haben, wurden bei jeder Hilfeart gezählt.

junger Menschen

1993 nach persönlichen Merkmalen,  
nach Trägergruppen

Mecklen- burg- Vor- pommern	Nieder- sachsen	Nordrhein- Westfalen	Rheinland- Pfalz	Saarland	Sachsen	Sachsen- Anhalt	Schleswig- Holstein	Thüringen	Nachrichtlich		Lfd. Nr.
									früheres Bundesgebiet	neue Länder und Berlin-Ost	
gesamt 1)											
463	1 760	2 372	410	205	607	728	513	556	9 010	5 405	1
350	1 453	1 676	320	125	519	636	408	364	6 651	4 482	2
113	307	696	90	80	88	92	105	192	2 359	923	3
20	7	52	6	14	4	4	11	57	192	116	4
35	70	210	24	65	20	21	50	87	889	225	5
68	119	390	32	43	53	45	69	74	1 259	391	6
129	623	935	173	47	271	224	183	143	3 094	1 721	7
160	709	661	141	28	201	308	171	142	2 817	2 094	8
51	232	124	34	8	58	126	29	53	759	858	9
252	819	1 587	235	169	348	294	313	361	5 434	2 453	10
211	941	785	175	36	259	434	200	195	3 576	2 952	11
459	1 445	1 972	352	187	561	725	441	404	7 133	5 111	12
4	315	400	58	18	46	3	72	152	1 877	294	13
358	798	1 878	225	175	557	685	324	507	6 246	5 144	14
105	962	494	185	30	50	43	189	49	2 764	261	15
Erziehungsbeistand											
193	271	1 053	117	167	155	328	263	243	3 255	2 113	16
114	149	627	79	96	129	275	184	106	1 962	1 605	17
79	122	426	38	71	26	53	79	137	1 293	508	18
20	7	52	6	14	4	4	11	57	192	116	19
32	61	186	21	65	17	19	50	73	754	197	20
47	52	230	20	42	22	29	61	29	658	188	21
49	84	366	50	38	62	100	92	43	1 034	593	22
41	52	200	20	7	40	122	49	34	540	699	23
4	15	19	-	1	10	54	-	7	77	320	24
148	204	834	97	159	105	152	214	202	2 638	1 094	25
45	67	219	20	8	50	176	49	41	617	1 019	26
193	249	959	107	154	155	326	247	130	2 790	1 959	27
-	22	94	10	13	-	2	16	113	465	154	28
124	231	740	70	166	152	322	263	203	2 736	1 983	29
69	40	313	47	1	3	6	-	40	519	130	30
Betreuungshelfer											
230	403	340	115	26	324	349	107	231	2 273	2 945	31
210	325	293	100	23	278	315	97	205	1 826	2 605	32
20	78	47	15	3	46	34	10	26	447	340	33
3	15	7	5	-	21	15	1	27	187	139	34
68	117	100	36	7	131	101	30	84	665	990	35
113	187	168	60	15	127	167	55	86	1 027	1 305	36
46	84	65	14	4	45	66	21	34	394	511	37
71	132	107	41	7	152	116	31	111	852	1 129	38
159	271	233	74	19	172	233	76	120	1 421	1 816	39
228	344	277	95	21	279	348	80	230	1 744	2 846	40
2	59	63	20	5	45	1	27	1	529	99	41
219	266	309	53	9	312	335	36	228	1 622	2 903	42
11	137	31	62	17	12	14	71	3	651	42	43
Gruppenarbeit											
40	1 086	979	178	12	128	51	143	82	3 482	347	44
26	979	756	141	6	112	46	127	53	2 863	272	45
14	107	223	37	6	16	5	16	29	619	75	46
21	61	177	10	1	13	3	7	32	549	92	47
12	422	469	87	2	78	23	61	16	1 395	138	48
6	470	293	61	6	34	19	67	22	1 250	90	49
1	133	40	20	3	3	6	8	12	288	27	50
33	483	646	97	3	91	26	68	48	1 944	230	51
7	603	333	81	9	37	25	75	34	1 538	117	52
38	852	736	150	12	127	51	114	44	2 599	306	53
2	234	243	28	-	1	-	29	38	883	41	54
15	301	829	102	-	93	28	25	76	1 888	258	55
25	785	150	76	12	35	23	118	6	1 594	89	56

Lfd. Nr.	Gegenstand der Nachweisung	Deutsch- land	Baden- Württem- berg	Bayern	Berlin	Branden- burg	Bremen	Hamburg	Hessen
Junge Menschen									
1	Insgesamt 1) .....	14 548	1 219	770	1 314	1 151	262	260	1 273
2	darunter leben								
3	bei Eltern .....	5 128	434	320	490	496	103	47	462
4	bei einem Elternteil mit Stief- elternteil/Partner .....	2 517	185	131	192	209	36	31	195
5	bei alleinerziehendem Elternteil ..	3 888	383	206	360	190	55	52	379
6	bei Großeltern/Verwandten .....	522	43	32	25	37	13	8	48
7	in einer Pflegefamilie .....	240	25	9	29	7	8	1	32
8	in einem Heim .....	673	33	8	163	49	11	14	71
9	in einer Wohngemeinschaft .....	325	17	14	29	25	9	73	11
10	in einer eigenen Wohnung .....	885	82	43	21	100	25	20	67
	ohne feste Unterkunft .....	370	17	7	5	38	2	14	8
Junge Menschen mit									
11	Insgesamt 1) .....	14 415	1 128	756	560	2 917	210	290	940
12	darunter leben								
13	bei Eltern .....	6 137	496	313	245	1 415	66	80	346
14	bei einem Elternteil mit Stief- elternteil/Partner .....	2 088	152	112	105	376	24	25	135
15	bei alleinerziehendem Elternteil ..	2 780	244	173	119	403	46	30	263
16	bei Großeltern/Verwandten .....	483	43	40	8	81	15	12	34
17	in einer Pflegefamilie .....	132	10	6	7	5	3	1	25
18	in einem Heim .....	476	24	27	33	124	14	9	29
19	in einer Wohngemeinschaft .....	348	29	16	16	63	6	56	13
20	in einer eigenen Wohnung .....	1 283	99	52	23	373	25	36	80
	ohne feste Unterkunft .....	688	31	17	4	77	11	41	15
Unterstützung durch									
21	Hilfe veranlaßt durch 2)								
22	Entwicklungsauffälligkeiten .....	1 638	188	93	56	81	20	12	198
23	Beziehungsprobleme .....	1 308	121	53	30	35	48	16	139
24	Schul-/Ausbildungsprobleme .....	1 613	156	99	36	56	47	21	182
25	Straftat .....	1 530	22	13	18	957	7	2	15
26	Suchtprobleme .....	94	10	5	3	3	10	1	7
27	Anzeichen für Kindesmißhandlung ...	67	1	6	3	2	1	-	8
28	Anzeichen für sexuellen Mißbrauch ..	150	12	11	4	5	8	-	18
29	Trennung/Scheidung der Eltern .....	482	55	19	36	12	6	3	66
30	Wohnungsprobleme .....	189	16	12	24	20	15	18	12
31	Arbeitslosigkeit .....	48	1	6	-	5	2	-	-
32	sonstige Probleme in und mit der Familie .....	1 286	108	77	51	93	47	22	177
	Durchschnittliche Dauer der Hilfe in Jahren .....	1.6	2.2	1.5	2.6	0.9	1.3	1.3	2.5
Unterstützung durch									
33	Hilfe veranlaßt durch 2)								
34	Entwicklungsauffälligkeiten .....	556	67	27	94	63	4	18	50
35	Beziehungsprobleme .....	365	54	11	42	27	4	14	54
36	Schul-/Ausbildungsprobleme .....	628	78	38	54	56	13	20	87
37	Straftat .....	4 337	296	165	95	1 651	6	176	135
38	Suchtprobleme .....	325	49	31	7	4	3	67	26
39	Anzeichen für Kindesmißhandlung ...	3	1	-	2	-	-	-	-
40	Anzeichen für sexuellen Mißbrauch ..	30	2	2	4	1	1	-	8
41	Trennung/Scheidung der Eltern .....	67	4	3	25	4	1	3	6
42	Wohnungsprobleme .....	127	14	8	17	7	6	6	14
43	Arbeitslosigkeit .....	199	22	22	3	18	2	8	18
44	sonstige Probleme in und mit der Familie .....	408	43	25	61	45	11	15	45
	Durchschnittliche Dauer der Hilfe in Monaten .....	7.9	9.0	8.9	21.4	5.4	7.4	7.8	10.1
Soziale									
45	Hilfe veranlaßt durch 2)								
46	Entwicklungsauffälligkeiten .....	640	100	47	37	1	20	6	44
47	Beziehungsprobleme .....	384	68	17	13	-	17	1	22
48	Schul-/Ausbildungsprobleme .....	575	82	25	58	2	15	8	51
49	Straftat .....	2 861	223	237	12	13	1	27	154
50	Suchtprobleme .....	157	16	15	1	-	14	5	6
51	Anzeichen für Kindesmißhandlung ...	7	1	1	-	-	-	-	1
52	Anzeichen für sexuellen Mißbrauch ..	21	3	3	-	-	-	-	-
53	Trennung/Scheidung der Eltern .....	86	11	15	5	-	1	-	7
54	Wohnungsprobleme .....	61	3	11	9	-	1	2	4
55	Arbeitslosigkeit .....	69	6	9	-	1	1	4	1
56	sonstige Probleme in und mit der Familie .....	377	45	51	21	1	3	2	13
	Durchschnittliche Dauer der Hilfe in Monaten .....	5.6	6.9	7.1	13.0	5.9	14.3	4.7	6.3

1) Junge Menschen, die Hilfe verschiedener Art erhalten haben, wurden bei jeder Hilfeart gezählt.  
2) Für jeden jungen Menschen konnten bis zu zwei Anlässe der Hilfe angegeben werden.

junger Menschen  
junge Menschen mit beendeter Hilfe 1993  
und Dauer der Hilfe

Mecklen- burg- Vor- pommern	Nieder- sachsen	Nordrhein- Westfalen	Rheinland- Pfalz	Saarland	Sachsen	Sachsen- Anhalt	Schleswig- Holstein	Thüringen	Nachrichtlich		Lfd. Nr.
									früheres Bundesgebiet	neue Länder und Berlin-Ost	
am 31.12.											
708	1 474	3 243	388	378	472	443	793	400	10 928	3 620	1
219	503	1 080	128	128	221	163	212	122	3 790	1 338	2
142	199	690	49	69	59	73	172	85	1 867	650	3
142	281	1 063	133	142	87	57	271	87	3 218	670	4
19	55	118	21	22	12	16	29	24	406	116	5
11	15	51	3	7	2	-	29	11	193	47	6
84	25	91	6	4	14	28	41	31	379	294	7
39	25	28	2	1	10	28	6	8	207	118	8
41	159	109	43	5	57	63	27	23	584	301	9
11	212	13	3	-	10	15	6	9	284	86	10
beendeter Hilfe											
463	1 760	2 372	410	205	607	728	513	556	9 010	5 405	11
190	609	992	148	57	317	337	173	353	3 468	2 669	12
86	182	428	60	45	83	109	98	68	1 335	753	13
80	282	587	103	74	89	94	133	60	2 036	744	14
14	52	97	24	10	4	26	15	8	347	136	15
4	11	25	8	1	1	8	10	7	107	25	16
21	35	64	3	4	23	22	23	21	254	222	17
18	22	40	7	5	14	25	10	8	214	134	18
37	189	107	43	8	63	90	35	23	691	592	19
13	378	32	14	1	13	17	16	8	558	130	20
Erziehungsbeistand											
62	115	446	58	65	25	29	107	83	1 348	290	21
78	87	401	20	56	36	32	112	44	1 075	233	22
73	113	426	61	75	36	51	119	62	1 331	282	23
27	23	54	17	3	88	234	9	41	1 171	1 359	24
3	6	32	1	5	-	2	3	3	81	13	25
5	2	17	1	10	-	-	1	10	49	18	26
4	5	54	1	7	-	2	4	15	124	26	27
12	27	147	18	32	2	5	33	9	434	48	28
3	7	33	3	4	3	10	5	4	147	42	29
1	-	9	2	-	6	6	2	8	22	26	30
41	78	294	22	46	26	39	80	85	985	301	31
1.0	2.0	2.3	1.4	1.1	0.7	0.5	2.9	0.5	2.1	0.8	32
Betreuungshelfer											
9	54	78	11	7	26	14	8	26	405	151	33
9	46	43	9	2	12	16	8	14	284	81	34
18	109	48	36	2	19	18	1	31	481	147	35
215	314	277	87	25	290	316	102	187	1 639	2 698	36
1	52	57	5	-	3	5	14	1	311	14	37
-	-	-	-	-	-	-	-	-	3	-	38
2	2	3	-	-	1	3	-	1	22	8	39
2	5	3	6	-	3	1	1	-	57	10	40
4	20	8	6	-	4	4	8	1	107	20	41
7	26	20	18	2	16	5	4	8	142	57	42
10	55	32	12	6	9	12	7	20	298	110	43
6.2	6.9	8.8	10.4	7.4	6.3	8.4	6.1	9.3	9.9	6.4	44
Gruppenarbeit											
13	94	181	49	1	6	10	28	3	598	42	45
7	63	122	26	-	7	8	7	6	350	34	46
11	97	138	26	1	7	9	15	30	514	61	47
10	956	757	149	11	117	42	113	39	2 631	230	48
-	29	45	8	-	-	-	15	3	154	3	49
-	1	2	-	-	-	1	-	-	6	1	50
3	1	9	1	-	1	-	-	-	17	4	51
1	12	28	5	-	-	-	1	-	84	2	52
1	9	15	3	-	1	-	-	2	56	5	53
-	16	16	10	-	1	1	2	1	65	4	54
16	73	76	22	-	3	6	30	15	323	54	55
4.5	4.9	5.1	3.3	9.8	2.2	5.5	5.6	4.5	5.8	4.4	56

Statistisches Landesamt

Rechtsgrundlage, Hilfsmerkmale: Siehe Informationsblatt, das Bestandteil des Erhebungsvordrucks ist.  
Beim Ausfüllen bitte die Erläuterungen beachten!  
Bitte teilen Sie uns mit, an wen wir uns bei Rückfragen wenden dürfen (freiwillige Angabe):

Name

Telefon (Vorwahl/Rufnummer)

Statistik der Jugendhilfe – Teil I

2 Betreuung einzelner junger Menschen

199\_\_

Name und Anschrift der auskunftgebenden Stelle:

Kenn-Nummer:

Wird vom Statistischen Landesamt ausgefüllt!

Kreis

Gemeinde

Gemeindeteil

Lfd. Nr.

Sst 1 – 14

Zutreffendes bitte ankreuzen oder ausfüllen

Art des Trägers

Sst

– Träger der öffentlichen Jugendhilfe

1

15

– Träger der freien Jugendhilfe

2

16

Art der Hilfe

(bitte die zutreffende Hilfeart ankreuzen)

– Unterstützung durch Erziehungsbeistand..

1

17-22

– Unterstützung durch Betreuungshelfer

2

23-28

– soziale Gruppenarbeit

3

29

Beginn der Hilfe

Monat

Jahr

1

9

17-22

Ende der Hilfe

1

9

9

23-28

Hilfe dauert an

1

29

Angaben zur betreuten Person

Geschlecht

– männlich

1

30

– weiblich

2

31-34

Geburtsjahr

1

9

31-34

Staatsangehörigkeit

– deutsch

1

35

– nicht-deutsch

2

36

Kindschaftsverhältnis

– ehelich

1

37

– nicht-ehelich

2

38

– unbekannt

3

39

Junger Mensch lebt

Sst

– bei Eltern

1

40

– bei einem Elternteil mit Stiefelternteil oder Partner

2

41

– bei alleinerziehendem Elternteil

3

42

– bei Großeltern/Verwandten

4

43

– in einer Pflegefamilie

5

44

– in einem Heim

6

45

– in einer Wohngemeinschaft

7

46

– in eigener Wohnung

8

47

– ohne feste Unterkunft

9

48

Angaben zur Hilfe

Wer hat die Hilfe angeregt?

– junger Mensch selbst

1

49

– Eltern/Elternteil

2

50

– Jugendamt/ASD

3

51

– Gericht, Staatsanwaltschaft, Vormund-schaftsgericht

4

52

– andere öffentliche Stellen

5

53

– Dienste freier Träger

6

54

– Sonstige

7

55

Anlaß der Hilfe

(bis zu 2 Ankreuzungen sind möglich)

– Entwicklungsauffälligkeiten

1

56

– Beziehungsprobleme

1

57

– Schul-/Ausbildungsprobleme

1

58

– Straftat

1

59

– Suchtprobleme

1

60

– Anzeichen für Kindesmißhandlung

1

61

– Anzeichen für sexuellen Mißbrauch

1

62

– Trennung/Scheidung der Eltern

1

63

– Wohnungsprobleme

1

64

– Arbeitslosigkeit

1

65

– sonstige Probleme in und mit der Familie

1

66

## Informationsblatt

### als Bestandteil des Erhebungsvordrucks der Statistik der Jugendhilfe - Teil I

#### 2: Betreuung einzelner junger Menschen 199.

##### Art, Zweck und Umfang der Erhebung

Über junge Menschen, denen ambulante Einzelbetreuung gewährt wird, wird jährlich eine Totalerhebung durchgeführt. Mit der Befragung sollen umfassende und zuverlässige statistische Daten über die ambulanten sozialpädagogischen Maßnahmen der Jugendhilfe und über die Situation der dadurch betreuten jungen Menschen bereitgestellt werden. Die Angaben dienen zur Beobachtung der Entwicklung der unterschiedlichen Formen der ambulanten erzieherischen Hilfen und zur Beantwortung von aktuellen jugend- und familienpolitischen Fragestellungen. Sie werden ferner für Planungsaufgaben auf dem Gebiet der Jugendhilfe und für die Fortentwicklung des Jugendhilferechts benötigt.

##### Rechtsgrundlagen

§§ 98 bis 103 des Achten Buches Sozialgesetzbuch (SGB VIII) in der Fassung der Bekanntmachung vom 3. Mai 1993 (BGBl. I S. 637), das zuletzt durch Artikel 5 des Gesetzes vom 13. Juni 1994 (BGBl. I S. 1229) geändert worden ist, in Verbindung mit dem Gesetz über die Statistik für Bundeszwecke (Bundesstatistikgesetz-BStatG) vom 22. Januar 1987 (BGBl. I S. 462, 565), zuletzt geändert durch Artikel 6 Abs. 36 des Gesetzes vom 27. Dezember 1993 (BGBl. I S. 2378, 1994 I S. 2439).

Erhoben werden die Angaben zu § 99 Abs. 1 Nr. 1 Buchstaben a), b) SGB VIII.

Die Auskunftspflicht ergibt sich aus § 102 Abs. 2 Nr. 1 und 6 SGB VIII in Verbindung mit § 15 BStatG. Hiernach sind die örtlichen Träger der Jugendhilfe sowie die Träger der freien Jugendhilfe auskunftspflichtig. Gemäß § 15 Abs. 6 BStatG haben Widerspruch und Anfechtungsklage gegen die Aufforderung zur Auskunftserteilung keine aufschiebende Wirkung.

Zur Durchführung der Erhebung übermitteln die Träger der öffentlichen Jugendhilfe den statistischen Ämtern der Länder auf Anforderung die erforderlichen Anschriften der übrigen Auskunftspflichtigen.

##### Geheimhaltung

Die erhobenen Einzelangaben werden nach § 16 BStatG grundsätzlich geheimgehalten. Nur in ausdrücklich gesetzlich geregelten Ausnahmefällen dürfen Einzelangaben übermittelt werden.

Eine Übermittlung der erhobenen Angaben ist nach § 103 SGB VIII in Verbindung mit § 16 Abs. 4 BStatG

an oberste Bundes- und Landesbehörden in Form von Tabellen mit statistischen Ergebnissen zulässig, auch wenn Tabellenfelder nur einen einzigen Fall ausweisen, sofern diese Tabellen nicht tiefer als auf Regierungsbezirksebene, im Fall der Stadtstaaten auf Bezirksebene, gegliedert sind. Eine Übermittlung von Einzelangaben mit Namen und Anschrift ist ausgeschlossen.

Nach § 16 Abs. 6 BStatG ist es möglich, den Hochschulen oder sonstigen Einrichtungen mit der Aufgabe unabhängiger wissenschaftlicher Forschung für die Durchführung wissenschaftlicher Vorhaben Einzelangaben dann zur Verfügung zu stellen, wenn diese so anonymisiert sind, daß sie nur mit einem unverhältnismäßig großen Aufwand an Zeit, Kosten und Arbeitskraft den Befragten oder Betroffenen wieder zugeordnet werden können.

Die Pflicht zur Geheimhaltung besteht auch für Personen, die Empfänger von Einzelangaben sind.

##### Hilfsmerkmale, Trennen und Löschen, laufende Nummern/Ordnungsnummern

Name und Anschrift der auskunftgebenden Stelle, die Kenn-Nummer, die von der hilfeleistenden Stelle für jeden zu meldenden Betreuungsfall frei vergeben wird, sowie Name und Telefonnummer der für eventuelle Rückfragen zur Verfügung stehenden Person sind Hilfsmerkmale, die lediglich der technischen Durchführung der Erhebung dienen. Sie werden nach Abschluß der Prüfung der Angaben vom Erhebungsvordruck abgetrennt, gesondert aufbewahrt und spätestens nach Abschluß der nächsten Erhebung vernichtet.

Die verwendete "laufende Nummer" ist eine frei vergebene Nummer, die nur der Unterscheidung der in die Erhebung einbezogenen Hilfeempfänger dient.

##### Abgrenzung des Erhebungsbereichs

In die Erhebung werden einbezogen,

- junge Menschen, für die ein Erziehungsbeistand oder ein Betreuungshelfer tätig bzw. eingesetzt wird,
- junge Menschen, die sich kraft richterlicher Weisung, auf Veranlassung des Jugendamtes oder freiwillig an sozialer Gruppenarbeit beteiligen.

## Meldung zur Statistik

Für jeden Fall, in dem erzieherische Hilfe in Form eines Erziehungsbeistandes, Betreuungshelfers oder der Beteiligung an sozialer Gruppenarbeit gewährt wird, bitte einen Erhebungsvordruck 2 "Betreuung einzelner junger Menschen" anlegen und bei Ende der Hilfe versehen mit der Monats- und Jahresangabe unmittelbar dem zuständigen Statistischen Landesamt zusenden. Werden einem jungen Menschen im Berichtsjahr also beispielsweise zwei Hilfen verschiedener Art gewährt (z.B. Betreuung durch einen Betreuungshelfer und soziale Gruppenarbeit), so sind zwei Erhebungsvordrucke auszufüllen. Findet die Betreuung in einer Gruppe statt, ist ebenfalls für jeden Beteiligten ein besonderer Erhebungsvordruck auszufüllen und bei Ende der Hilfe dem Statistischen Landesamt zu übermitteln.

Dauert die ambulante Betreuung über das Berichtsjahr hinaus an, bitte die Satzstelle 29 (Hilfe dauert an) ankreuzen und den Erhebungsvordruck zum Jahresende, spätestens bis zum 1. Februar des dem Berichtsjahr folgenden Jahres, dem Statistischen Landesamt übersenden. In diesem Fall ist es zweckmäßig, die Angaben auf einen neuen Erhebungsvordruck zu übertragen, der dann für die Meldung im nächsten Jahr verwendet wird.

Grundsätzlich meldet die die Betreuung durchführende Stelle.

## Erläuterungen zu den Erhebungsmerkmalen

### Art der Hilfe (Sst 16)

- Unterstützung durch Erziehungsbeistand  
Pädagogisch fundierte ambulante Erziehungshilfe, die das Kind, den Jugendlichen oder den jungen Volljährigen bei der Bewältigung von Entwicklungsproblemen möglichst unter Einbeziehung des sozialen Umfelds unterstützen und unter Erhaltung des Lebensbezugs zur Familie seine Selbstständigkeit fördern soll.
- Unterstützung durch Betreuungshelfer  
Eine richterliche Weisung, die dem Jugendlichen oder jungen Volljährigen auferlegt, sich der Betreuung und Aufsicht eines Betreuungshelfers zu unterstellen, kommt überwiegend als alleinige Anordnung in Betracht, ggf. in Verbindung mit anderen Erziehungsmaßnahmen oder Zuchtmitteln sowie als vorläufige Maßnahme gemäß § 71 Abs. 1 Jugendgerichtsgesetz.

Das Jugendamt kann einen Betreuungshelfer auch bereits im Vorfeld eines Gerichtsverfahrens einsetzen, um so darauf hinzuwirken, daß von einer strafrechtlichen Verfolgung abgesehen bzw. ein bereits eingeleitetes Verfahren eingestellt wird.

### • soziale Gruppenarbeit

Soziale Gruppenarbeit soll helfen, Erziehungsprobleme junger Menschen zu bewältigen und auf der Grundlage eines gruppenpädagogischen Konzepts die Entwicklung junger Menschen durch soziales Lernen in der Gruppe fördern.

In der Praxis sind für diese Hilfeart auch Bezeichnungen wie Erziehungskurse, Übungs- und Erfahrungskurse oder soziale Trainingskurse üblich. Soziale Gruppenarbeit wird nicht nur als Weisung im Rahmen des Jugendgerichtsgesetzes, sondern zunehmend auch für nicht-delinquente junge Menschen mit vergleichbaren Entwicklungsdefiziten eingesetzt.

Nicht zur sozialen Gruppenarbeit zählt der sogenannte "Täter-Opfer-Ausgleich".

### Beginn der Hilfe (Sst 17 - 22)

Maßgebend für den Beginn der Hilfe ist das Tätigwerden des Erziehungsbeistandes, des Betreuungshelfers bzw. der betreuenden Stelle.

Bei der sozialen Gruppenarbeit gilt der Monat und das Jahr des ersten Zusammentreffens der Gruppe als Beginn der Hilfe.

### Ende der Hilfe (Sst 23 - 28)

Hier sind der Monat und das Jahr der Aufhebung der Hilfe oder des letzten Kontaktes mit dem jungen Menschen einzutragen.

Eine Maßnahme gilt als abgeschlossen, wenn während eines halben Jahres kein Kontakt stattgefunden hat.

### Angaben zur betreuten Person

Bei den Angaben zur "Staatsangehörigkeit" und zu "Junger Mensch lebt bei" sind die Gegebenheiten bei Beginn der Hilfe maßgebend.

### Staatsangehörigkeit (Sst 35)

Hat der junge Mensch außer der deutschen noch eine weitere Staatsangehörigkeit, so ist ausschließlich "deutsch" anzukreuzen.

### Junger Mensch lebt ... (Sst 37)

- Zu den Eltern zählen auch Adoptiveltern, dagegen nicht Pflegeeltern.
- Zu den Heimen gehören auch heilpädagogische und therapeutische Heime.

### Angaben zur Hilfe

#### Wer hat die Hilfe angeregt? (Sst 38)

Es ist nur eine Angabe zulässig. Die Kontaktaufnahme kann vielfältig sein, z.B. telefonisch, schriftlich oder persönlich. Anzugeben ist der/die Erstmeldende.

Unter "Sonstige" sind z.B. zu erfassen Arzt, Pflegeeltern, andere Personensorgeberechtigte (Vormund, Pfleger).

#### **Anlaß der Hilfe (Sst 39 - 49)**

Unter "Anlaß" werden diejenigen Ereignisse oder Faktoren verstanden, die die Probleme ausgelöst haben.

Sie sollen insoweit angegeben werden, als sie zu Beginn der Hilfe bekannt waren.

Es sind bis zu zwei Ankreuzungen möglich.

- **Beziehungsprobleme (Sst 40)**  
können z.B. im Erziehungsgeschehen zwischen Kind und Eltern, im Verhältnis der Eltern zueinander oder im Verhalten zur sozialen Umwelt allgemein auftreten.
- **Schul-/Ausbildungsprobleme (Sst 41)**  
Hierunter fallen insbesondere individuell bedingte Lern- und Leistungsschwierigkeiten.

- **Straftat des Jugendlichen/jungen Volljährigen (Sst 42)**

ist nur bei Strafmündigkeit anzugeben, d.h. wenn der junge Mensch das 14. Lebensjahr bereits vollendet hat. Bei delinquentem Verhalten von Kindern unter 14 Jahren ist hingegen "Entwicklungsauffälligkeiten" anzukreuzen.

- **Anzeichen für Kindesmißhandlung (Sst 44)**

Mit Kindesmißhandlung in Familien sind alle situativen psychischen und physischen Gewaltanwendungen gegen Kinder gemeint, die entweder körperliche Verletzungen zur Folge haben oder/und im Kind existenzbedrohende Angstgefühle hervorrufen.

- **Wohnungsprobleme (Sst 47)**

Wohnungsprobleme umfassen unzureichende Wohnverhältnisse, Nichtseßhaftigkeit/Obdachlosigkeit, Trebe.

Die Angaben zu den Anlässen "Straftat" (Sst 42), "Suchtprobleme" (Sst 43) und "Arbeitslosigkeit" (Sst 48) beziehen sich ausschließlich auf den betreuten jungen Menschen, nicht jedoch auf andere Familienmitglieder.



# **SOZIALPÄDAGOGISCHE FAMILIENHILFE**



1 Familien am 31.12.1993 und Familien mit beendeter Hilfe 1993  
nach deren Zusammensetzung sowie nach Trägergruppen

Bezugsperson(en) Staatsangehörigkeit der Eltern/ des Elternteils	Familien am 31.12.			Familien mit beendeter Hilfe		
	insgesamt	betreut durch		insgesamt	betreut durch	
		öffentliche Träger	freie Träger		öffentliche Träger	freie Träger
Eltern .....	4 161	2 866	1 295	2 515	1 730	785
In der Familie leben ständig						
alle Kinder/Jugendliche .....	3 541	2 445	1 086	2 173	1 510	663
nicht alle Kinder/Jugendliche .....	620	421	199	342	220	122
Zahl der ständig in der Familie lebenden Kinder/Jugendlichen						
1 .....	759	576	183	543	419	124
2 .....	1 157	795	362	746	496	250
3 .....	1 013	680	333	550	358	192
4 .....	658	431	227	358	246	112
5 .....	305	204	101	184	120	64
6 und mehr .....	269	180	89	134	91	43
Elternteil mit Stiefelternteil/Partner .....	1 926	1 420	506	1 174	902	272
In der Familie leben ständig						
alle Kinder/Jugendliche .....	1 567	1 166	401	964	758	206
nicht alle Kinder/Jugendliche .....	359	254	105	210	144	66
Zahl der ständig in der Familie lebenden Kinder/Jugendlichen						
1 .....	446	353	93	315	244	71
2 .....	610	447	163	384	299	85
3 .....	454	336	118	252	198	54
4 .....	259	170	89	140	103	37
5 .....	108	79	29	50	36	14
6 und mehr .....	49	35	14	33	22	11
Alleinerziehender Elternteil .....	4 460	3 196	1 264	2 749	1 994	755
In der Familie leben ständig						
alle Kinder/Jugendliche .....	3 775	2 730	1 045	2 368	1 740	628
nicht alle Kinder/Jugendliche .....	685	466	219	381	254	127
Zahl der ständig in der Familie lebenden Kinder/Jugendlichen						
1 .....	1 402	1 074	328	968	758	210
2 .....	1 453	1 060	393	940	673	267
3 und mehr .....	1 605	1 062	543	841	563	278
Insgesamt .....	10 547	7 482	3 065	6 438	4 626	1 812
In der Familie leben ständig						
alle Kinder/Jugendliche .....	8 883	6 341	2 542	5 505	4 008	1 497
nicht alle Kinder/Jugendliche .....	1 664	1 141	523	933	618	315
Zahl der ständig in der Familie lebenden Kinder/Jugendlichen						
1 .....	2 607	2 003	604	1 826	1 421	405
2 .....	3 220	2 302	918	2 070	1 468	602
3 .....	2 371	1 601	770	1 298	901	397
4 .....	1 365	908	457	700	481	219
5 .....	575	395	180	325	215	110
6 und mehr .....	409	273	136	219	140	79
Deutsche .....	9 732	6 826	2 906	5 871	4 222	1 649
Nichtdeutsche .....	627	518	109	439	330	109
Deutsche/Nichtdeutsche .....	188	138	50	128	74	54
Familien in denen						
alle Kinder unter 3 Jahre alt sind .....	828	582	246	602	414	188
alle Kinder/Jugendliche zwischen						
6 und 15 Jahre alt sind .....	2 559	1 890	669	1 589	1 209	380
alle Kinder/Jugendliche zwischen						
12 und 18 Jahre alt sind .....	1 130	926	204	810	684	126
der Geburtenabstand zwischen ältesten und jüngstem Kind/Jugendlichen						
10 Jahre und mehr beträgt .....	1 572	1 093	479	864	592	272

## 2 Familien nach deren Zusammensetzung und Anregendem der Hilfe

2.1 Familien am 31.12.1993

Bezugsperson(en) Staatsangehörigkeit der Eltern/ des Elternteils Familientyp	Insgesamt	Hilfe wurde angeregt durch				
		Eltern/ Elternteil	Jugendamt/ ASD	andere öffentliche Stellen	Dienste freier Träger	sonstige
Eltern .....	4 161	749	2 426	611	212	163
In der Familie leben ständig						
alle Kinder/Jugendliche .....	3 541	680	1 971	547	194	149
nicht alle Kinder/Jugendliche .....	820	69	455	64	18	14
Zahl der ständig in der Familie lebenden Kinder/Jugendlichen						
1 .....	759	137	402	138	37	45
2 .....	1 157	233	641	172	65	46
3 .....	1 013	180	597	148	55	33
4 .....	658	121	393	85	38	21
5 .....	305	48	194	45	5	13
6 und mehr .....	269	30	199	23	12	5
Elternteil mit Stiefelternteil/Partner .....	1 926	401	1 106	295	42	82
In der Familie leben ständig						
alle Kinder/Jugendliche .....	1 567	345	865	252	35	70
nicht alle Kinder/Jugendliche .....	359	56	241	43	7	12
Zahl der ständig in der Familie lebenden Kinder/Jugendlichen						
1 .....	446	104	213	90	12	27
2 .....	610	137	339	102	12	20
3 .....	454	88	279	64	8	15
4 .....	259	49	166	23	8	13
5 .....	108	15	74	14	1	4
6 und mehr .....	49	8	35	2	1	3
Alleinerziehender Elternteil .....	4 460	860	2 703	543	195	159
In der Familie leben ständig						
alle Kinder/Jugendliche .....	3 775	767	2 221	483	168	136
nicht alle Kinder/Jugendliche .....	685	93	482	60	27	23
Zahl der ständig in der Familie lebenden Kinder/Jugendlichen						
1 .....	1 402	279	792	225	48	58
2 .....	1 453	287	865	173	73	55
3 und mehr .....	1 605	294	1 046	145	74	46
Insgesamt .....	10 547	2 010	6 235	1 449	449	404
In der Familie leben ständig						
alle Kinder/Jugendliche .....	8 883	1 792	5 057	1 282	397	355
nicht alle Kinder/Jugendliche .....	1 664	218	1 178	167	52	49
Zahl der ständig in der Familie lebenden Kinder/Jugendlichen						
1 .....	2 607	520	1 407	453	97	130
2 .....	3 220	657	1 845	447	150	121
3 .....	2 371	430	1 457	299	111	74
4 .....	1 365	267	852	137	64	45
5 .....	575	85	375	77	12	26
6 und mehr .....	409	51	299	36	15	8
Deutsche .....	9 732	1 870	5 780	1 310	392	380
Nichtdeutsche .....	627	105	338	113	48	23
Deutsche/Nichtdeutsche .....	188	35	117	26	9	1
Familien in denen						
alle Kinder unter 3 Jahre alt sind .....	828	119	533	104	33	39
alle Kinder/Jugendliche zwischen						
6 und 15 Jahre alt sind .....	2 559	533	1 403	405	105	113
alle Kinder/Jugendliche zwischen						
12 und 18 Jahre alt sind .....	1 130	325	507	218	30	50
der Geburtenabstand zwischen ältesten						
und jüngstem Kind/Jugendlichen						
10 Jahre und mehr beträgt .....	1 572	270	1 015	182	56	49

2 Familien nach deren Zusammensetzung und Anregendem der Hilfe

2.2 Familien mit beendeter Hilfe 1993

Bezugsperson(en) Staatsangehörigkeit der Eltern/ des Elternteils Familientyp	Insgesamt	Hilfe wurde angeregt durch				
		Eltern/ Elternteil	Jugendamt/ ASD	andere öffentliche Stellen	Dienste freier Träger	sonstige
Eltern .....	2 515	458	1 470	358	134	95
In der Familie leben ständig						
alle Kinder/Jugendliche .....	2 173	420	1 209	330	123	91
nicht alle Kinder/Jugendliche .....	342	38	261	28	11	4
Zahl der ständig in der Familie lebenden Kinder/Jugendlichen						
1 .....	543	105	284	103	23	28
2 .....	746	135	435	110	40	26
3 .....	550	104	323	63	41	19
4 .....	358	56	230	44	14	14
5 .....	184	34	115	19	10	6
6 und mehr .....	134	24	83	19	6	2
Elternteil mit Stiefelternteil/Partner .....	1 174	258	658	179	34	45
In der Familie leben ständig						
alle Kinder/Jugendliche .....	964	219	518	161	30	36
nicht alle Kinder/Jugendliche .....	210	39	140	18	4	9
Zahl der ständig in der Familie lebenden Kinder/Jugendlichen						
1 .....	315	70	176	49	7	13
2 .....	384	93	197	72	10	12
3 .....	252	55	135	37	12	13
4 .....	140	23	99	10	4	4
5 .....	50	14	29	6	-	1
6 und mehr .....	33	3	22	5	1	2
Alleinerziehender Elternteil .....	2 749	498	1 642	346	110	153
In der Familie leben ständig						
alle Kinder/Jugendliche .....	2 368	456	1 351	317	99	145
nicht alle Kinder/Jugendliche .....	381	42	291	29	11	8
Zahl der ständig in der Familie lebenden Kinder/Jugendlichen						
1 .....	968	180	526	146	29	87
2 .....	940	190	541	123	41	45
3 und mehr .....	841	128	575	77	40	21
Insgesamt .....	6 438	1 214	3 770	883	278	293
In der Familie leben ständig						
alle Kinder/Jugendliche .....	5 505	1 095	3 078	808	252	272
nicht alle Kinder/Jugendliche .....	933	119	692	75	26	21
Zahl der ständig in der Familie lebenden Kinder/Jugendlichen						
1 .....	1 826	355	986	298	59	128
2 .....	2 070	418	1 173	305	91	83
3 .....	1 298	243	784	153	73	45
4 .....	700	105	481	63	28	23
5 .....	325	57	205	38	18	9
6 und mehr .....	219	36	141	26	11	5
Deutsche .....	5 871	1 121	3 441	799	239	271
Nichtdeutsche .....	439	80	241	68	34	16
Deutsche/Nichtdeutsche .....	128	13	88	16	5	6
Familien in denen						
alle Kinder unter 3 Jahre alt sind .....	602	60	402	55	26	59
alle Kinder/Jugendliche zwischen						
6 und 15 Jahre alt sind .....	1 589	332	879	256	63	59
alle Kinder/Jugendliche zwischen						
12 und 18 Jahre alt sind .....	810	227	352	178	15	38
der Geburtenabstand zwischen ältesten und jüngstem Kind/Jugendlichen						
10 Jahre und mehr beträgt .....	864	161	543	98	41	21

Lfd. Nr.	Bezugsperson(en)  Staatsangehörigkeit der Eltern/ des Elternteils  Familientyp	Insge- samt 1)						
			Entwick- lungsauf- fällig- keiten	Erziehungs- schwierig- keiten	Beziehungs- probleme	Vernach- lässigung des Kindes/ Jugend- lichen	Anzeichen für Kin- desmiß- handlung	Anzeichen für sexu- ellen Mißbrauch
1	Eltern .....	4 161	1 754	2 351	1 428	809	186	163
2	In der Familie leben ständig alle Kinder/Jugendliche .....	3 541	1 504	2 000	1 230	621	135	120
3	nicht alle Kinder/Jugendliche .....	620	250	351	198	188	51	43
	Zahl der ständig in der Familie lebenden Kinder/Jugendlichen							
4	1 .....	759	291	363	257	144	25	21
5	2 .....	1 157	515	630	425	214	47	40
6	3 .....	1 013	436	614	357	196	55	57
7	4 .....	658	281	404	222	120	36	24
8	5 .....	305	126	176	90	69	14	12
9	6 und mehr .....	269	105	164	77	66	9	9
10	Elternteil mit Stiefelternteil/Partner .....	1 926	694	1 106	716	395	94	82
11	In der Familie leben ständig alle Kinder/Jugendliche .....	1 567	565	893	585	306	76	64
12	nicht alle Kinder/Jugendliche .....	359	129	213	131	89	18	18
	Zahl der ständig in der Familie lebenden Kinder/Jugendlichen							
13	1 .....	446	137	198	167	107	15	14
14	2 .....	610	211	343	223	112	26	25
15	3 .....	454	174	290	174	100	29	21
16	4 .....	259	95	175	104	46	12	7
17	5 .....	108	51	67	31	24	8	11
18	6 und mehr .....	49	26	33	17	6	4	4
19	Alleinerziehender Elternteil .....	4 460	1 523	2 661	1 339	715	118	170
20	In der Familie leben ständig alle Kinder/Jugendliche .....	3 775	1 280	2 220	1 140	550	90	129
21	nicht alle Kinder/Jugendliche .....	685	243	441	199	165	28	41
	Zahl der ständig in der Familie lebenden Kinder/Jugendlichen							
22	1 .....	1 402	452	693	464	258	38	26
23	2 .....	1 453	472	877	448	230	48	69
24	3 und mehr .....	1 605	599	1 091	427	227	32	75
25	Insgesamt .....	10 547	3 971	6 118	3 483	1 919	398	415
26	In der Familie leben ständig alle Kinder/Jugendliche .....	8 883	3 349	5 113	2 955	1 477	301	313
27	nicht alle Kinder/Jugendliche .....	1 664	622	1 005	528	442	97	102
	Zahl der ständig in der Familie lebenden Kinder/Jugendlichen							
28	1 .....	2 607	880	1 254	888	509	78	61
29	2 .....	3 220	1 198	1 850	1 096	556	121	134
30	3 .....	2 371	932	1 511	792	422	99	119
31	4 .....	1 365	549	892	446	230	58	50
32	5 .....	575	242	357	152	115	29	35
33	6 und mehr .....	409	170	254	109	87	13	16
34	Deutsche .....	9 732	3 652	5 637	3 219	1 805	371	397
35	Nichtdeutsche .....	627	251	366	179	76	25	13
36	Deutsche/Nichtdeutsche .....	188	68	115	85	38	2	5
	Familien in denen							
37	alle Kinder unter 3 Jahre alt sind .....	828	267	349	280	232	41	8
38	alle Kinder/Jugendliche zwischen 6 und 15 Jahre alt sind .....	2 559	942	1 459	842	363	59	118
39	alle Kinder/Jugendliche zwischen 12 und 18 Jahre alt sind .....	1 130	341	608	398	119	10	39
40	der Geburtenabstand zwischen ältesten und jüngstem Kind/Jugendlichen 10 Jahre und mehr beträgt .....	1 572	573	1 008	511	298	42	75

1) Ohne Mehrfachzählungen.

2) Für jede Familie konnten bis zu drei Anlässe  
der Hilfe angegeben werden.

bisheriger durchschnittlicher Dauer und Anlaß der Hilfe

am 31.12.1993

Hilfe veranlaßt durch 2)									Bisherige durchschnittliche Dauer der Hilfe-gewährung in Monaten	Lfd. Nr.
Schul-/ Ausbildungs- probleme	Straftat des Ju- gendlichen/ jungen Voll- jährigen	Sucht- probleme	Trennung/ Scheidung der Eltern	Inhaftie- rung eines Elternteils	Wohnungs- probleme	Über- schuldung	Arbeits- losigkeit	Krankheit (längere Zeit), Be- hinderung eines Elternteils		
1 016	48	457	238	51	565	567	545	416	16	1
888 128	42 6	356 101	199 39	40 11	477 88	480 87	462 83	366 50	15 20	2 3
164 257 240 164 97 94	12 13 9 8 3 3	95 141 109 68 29 15	55 71 55 36 14 7	12 8 14 8 3 6	91 119 139 119 44 53	73 160 140 101 52 41	103 134 129 97 39 43	105 130 92 48 24 17	14 15 15 17 20 20	4 5 6 7 8 9
453	23	178	338	13	261	168	212	112	16	10
395 58	17 6	140 38	284 54	9 4	199 62	129 39	159 53	93 19	16 19	11 12
85 145 98 86 26 13	4 9 6 1 2 1	49 55 37 24 10 3	90 125 62 39 13 9	6 4 2 1 - -	57 87 62 34 14 7	34 54 40 23 14 3	55 67 43 28 12 7	29 42 25 9 5 2	15 15 18 17 19 20	13 14 15 16 17 18
969	26	368	1 390	55	570	377	392	376	14	19
814 155	21 5	290 78	1 240 150	46 9	476 94	308 69	310 82	334 42	13 18	20 21
273 256 440	7 8 11	142 123 103	369 489 532	7 20 28	167 179 224	104 114 159	145 115 132	159 116 101	13 14 14	22 23 24
2 438	97	1 003	1 966	119	1 396	1 112	1 149	904	15	25
2 097 341	80 17	786 217	1 723 243	95 24	1 152 244	917 195	931 218	793 111	14 19	26 27
522 658 565 390 168 135	23 30 17 15 7 5	286 319 209 117 50 22	514 685 421 219 77 50	25 32 30 18 6 8	315 385 320 210 87 79	211 328 270 161 82 60	303 316 245 161 64 60	293 288 182 82 35 24	14 14 15 15 19 19	28 29 30 31 32 33
2 165 234 39	85 10 2	953 30 20	1 833 114 19	100 16 3	1 283 90 23	1 056 39 17	1 108 28 13	812 66 26	15 15 15	34 35 36
22	-	76	98	12	197	126	132	100	9	37
800	4	259	575	24	207	186	234	271	16	38
505	39	108	227	8	60	37	67	106	17	39
501	33	166	214	24	232	184	186	87	16	40

Lfd. Nr.	Bezugsperson(en) Staatsangehörigkeit der Eltern/ des Elternteils Familientyp	Insgesamt 1)						Anzeichen für sexuellen Mißbrauch
			Entwicklungs- auffälligkeiten	Erziehungs- schwierigkeiten	Beziehungs- probleme	Vernachlässigung des Kindes/ Jugendlichen	Anzeichen für Kindes- desmiß- handlung	
1	Eltern .....	2 515	933	1 390	926	474	117	57
2	In der Familie leben ständig alle Kinder/Jugendliche .....	2 173	800	1 196	792	379	98	42
3	nicht alle Kinder/Jugendliche .....	342	133	194	134	95	19	15
	Zahl der ständig in der Familie lebenden Kinder/Jugendlichen							
4	1 .....	543	170	238	217	96	24	12
5	2 .....	746	280	410	296	128	38	14
6	3 .....	550	220	339	204	98	21	15
7	4 .....	358	145	205	120	88	16	6
8	5 .....	184	70	110	53	34	11	6
9	6 und mehr .....	134	48	88	36	30	7	4
10	Elternteil mit Stiefelternteil/Partner .....	1 174	365	681	484	241	57	49
11	In der Familie leben ständig alle Kinder/Jugendliche .....	964	306	552	399	181	43	37
12	nicht alle Kinder/Jugendliche .....	210	59	129	85	60	14	12
	Zahl der ständig in der Familie lebenden Kinder/Jugendlichen							
13	1 .....	315	87	150	118	73	13	12
14	2 .....	384	123	220	165	80	16	15
15	3 .....	252	79	155	117	48	11	12
16	4 .....	140	46	96	56	22	12	7
17	5 .....	50	16	38	16	9	2	2
18	6 und mehr .....	33	14	22	12	9	3	1
19	Alleinerziehender Elternteil .....	2 749	792	1 556	877	530	69	84
20	In der Familie leben ständig alle Kinder/Jugendliche .....	2 368	680	1 313	768	424	53	68
21	nicht alle Kinder/Jugendliche .....	381	112	243	109	106	16	16
	Zahl der ständig in der Familie lebenden Kinder/Jugendlichen							
22	1 .....	968	242	459	363	183	21	17
23	2 .....	940	288	562	288	178	35	31
24	3 und mehr .....	841	262	535	226	169	13	36
25	Insgesamt .....	6 438	2 090	3 627	2 287	1 245	243	190
26	In der Familie leben ständig alle Kinder/Jugendliche .....	5 505	1 786	3 061	1 959	984	194	147
27	nicht alle Kinder/Jugendliche .....	933	304	566	328	261	49	43
	Zahl der ständig in der Familie lebenden Kinder/Jugendlichen							
28	1 .....	1 826	499	847	698	352	58	41
29	2 .....	2 070	691	1 192	749	386	89	60
30	3 .....	1 298	448	801	462	238	42	50
31	4 .....	700	253	436	224	155	29	22
32	5 .....	325	117	203	100	63	14	10
33	6 und mehr .....	219	82	148	54	51	11	7
34	Deutsche .....	5 871	1 895	3 293	2 101	1 166	216	176
35	Nichtdeutsche .....	439	147	257	127	58	17	9
36	Deutsche/Nichtdeutsche .....	128	48	77	59	21	10	5
37	Familien in denen alle Kinder unter 3 Jahre alt sind .....	602	147	233	266	174	31	2
38	alle Kinder/Jugendliche zwischen 6 und 15 Jahre alt sind .....	1 589	511	923	540	265	50	55
39	alle Kinder/Jugendliche zwischen 12 und 18 Jahre alt sind .....	810	210	446	273	95	9	15
40	der Geburtenabstand zwischen ältesten und jüngstem Kind/Jugendlichen 10 Jahre und mehr beträgt .....	864	283	548	307	141	30	36

1) Ohne Mehrfachzählungen.

2) Für jede Familie konnten bis zu drei Anlässe  
der Hilfe angegeben werden.

bisheriger durchschnittlicher Dauer und Anlaß der Hilfe  
mit beendeter Hilfe 1993

Hilfe veranlaßt durch 2)									Lfd. Nr.
Schul-/ Ausbildungs- probleme	Straftat des Ju- gendlichen/ jungen Voll- jährigen	Sucht probleme	Trennung/ Scheidung der Eltern	Inhaftie- rung eines Elternteils	Wohnungs- probleme	Über- schuldung	Arbeits- losigkeit	Krankheit (längere Zeit), Be- hinderung eines Elternteils	
598	36	259	185	29	366	311	280	248	1
531 67	34 2	208 51	169 16	23 6	311 55	261 50	236 44	210 38	2 3
89 168 133 93 62 53	10 9 7 1 5 4	74 76 49 35 20 5	54 61 37 19 12 2	1 10 7 5 6 -	65 95 75 65 35 31	43 94 76 57 26 15	51 65 65 54 28 17	69 76 53 23 17 10	4 5 6 7 8 9
260	10	101	250	6	130	75	94	45	10
224 36	10 -	75 26	217 33	4 2	94 36	57 18	76 18	36 9	11 12
57 82 60 36 17 8	2 1 6 1 - -	31 30 22 15 2 1	59 101 48 26 12 4	3 2 1 - - -	36 42 25 19 6 2	21 29 10 9 5 1	35 27 14 12 4 2	20 16 5 1 2 1	13 14 15 16 17 18
587	28	220	831	30	369	207	179	246	19
513 74	22 6	180 40	728 103	24 6	309 60	176 31	152 27	219 27	20 21
166 194 227	10 4 14	82 77 61	250 294 287	10 4 16	142 116 111	69 66 72	67 68 44	105 85 56	22 23 24
1 445	74	580	1 266	65	865	593	553	539	25
1 268 177	66 8	463 117	1 114 152	51 14	714 151	494 99	464 89	465 74	26 27
312 444 321 177 113 78	22 14 21 5 7 5	187 183 114 65 23 8	363 456 259 116 49 23	14 16 18 9 7 1	243 253 156 112 61 40	133 189 120 89 41 21	153 160 109 76 35 20	194 177 96 34 22 16	28 29 30 31 32 33
1 253 160 32	64 10 -	552 18 10	1 168 83 15	58 7 -	770 80 15	560 27 6	517 30 6	478 48 13	34 35 36
12	-	44	54	6	152	56	73	58	37
464	1	140	390	7	125	110	105	158	38
328	27	67	179	3	45	33	40	75	39
287	13	75	124	11	128	77	84	60	40

4 Familien nach deren Zusammensetzung sowie Altersgruppen des ältesten und jüngsten in der Familie ständig lebenden Kindes/Jugendlichen

4.1 Familien am 31.12.1993

Bezugsperson(en)	Familien			Davon (Sp.3) im Alter des jüngsten Kindes/Jugendlichen von ... bis unter ... Jahren					
	insgesamt	davon mit		unter 3	3 - 6	6 - 9	9 - 12	12 - 15	15 - 18
		einem Kind(ern)	zwei und mehr Jugendlichen						
Eltern .....	4 161	759	3 402	1 352	1 007	540	304	153	46
Alter des ältesten Kindes/Jugendlichen von ... bis unter ... Jahren									
unter 3 .....	321	216	105	105	-	-	-	-	-
3 - 6 .....	588	133	455	371	84	-	-	-	-
6 - 9 .....	693	100	593	306	251	36	-	-	-
9 - 12 .....	820	93	727	255	266	172	34	-	-
12 - 15 .....	791	90	701	166	219	167	126	23	-
15 - 18 .....	948	127	821	149	187	165	144	130	46
Elternteil mit Stiefelternteil/Partner .	1 926	446	1 480	605	411	230	129	86	19
Alter des ältesten Kindes/Jugendlichen von ... bis unter ... Jahren									
unter 3 .....	144	104	40	40	-	-	-	-	-
3 - 6 .....	205	80	125	107	18	-	-	-	-
6 - 9 .....	299	65	234	139	80	15	-	-	-
9 - 12 .....	409	59	350	146	119	75	10	-	-
12 - 15 .....	393	56	337	96	102	71	53	15	-
15 - 18 .....	476	82	394	77	92	69	66	71	19
Alleinerziehender Elternteil .....	4 460	1 402	3 058	936	951	572	372	186	41
Alter des ältesten Kindes/Jugendlichen von ... bis unter ... Jahren									
unter 3 .....	363	293	70	70	-	-	-	-	-
3 - 6 .....	623	294	329	246	83	-	-	-	-
6 - 9 .....	836	238	598	251	295	52	-	-	-
9 - 12 .....	837	193	644	161	260	185	38	-	-
12 - 15 .....	894	217	677	123	178	189	152	35	-
15 - 18 .....	907	167	740	85	135	146	182	151	41
Insgesamt .....	10 547	2 607	7 940	2 893	2 369	1 342	805	425	106
Alter des ältesten Kindes/Jugendlichen von ... bis unter ... Jahren									
unter 3 .....	828	613	215	215	-	-	-	-	-
3 - 6 .....	1 416	507	909	724	185	-	-	-	-
6 - 9 .....	1 828	403	1 425	696	626	103	-	-	-
9 - 12 .....	2 068	345	1 721	562	645	432	82	-	-
12 - 15 .....	2 078	363	1 715	385	499	427	331	73	-
15 - 18 .....	2 331	376	1 955	311	414	380	392	352	106

4 Familien nach deren Zusammensetzung sowie Altersgruppen des ältesten und jüngsten in der Familie ständig lebenden Kindes/Jugendlichen

4.2 Familien mit beendeter Hilfe 1993

Bezugsperson(en)	Familien			Davon (Sp.3) im Alter des jüngsten Kindes/Jugendlichen von ... bis unter ... Jahren					
	insgesamt	davon mit		unter 3	3 - 6	6 - 9	9 - 12	12 - 15	15 - 18
		einem Kind(ern)	zwei und mehr Jugendlichen						
Eltern .....	2 515	543	1 972	772	573	315	189	93	30
Alter des ältesten Kindes/Jugendlichen von ... bis unter ... Jahren									
unter 3 .....	238	171	67	67	-	-	-	-	-
3 - 6 .....	348	95	253	209	44	-	-	-	-
6 - 9 .....	397	52	345	183	141	21	-	-	-
9 - 12 .....	462	52	410	136	164	97	13	-	-
12 - 15 .....	469	73	396	96	109	89	86	16	-
15 - 18 .....	601	100	501	81	115	108	90	77	30
Elternteil mit Stiefelternteil/Partner .	1 174	315	859	310	242	138	96	57	16
Alter des ältesten Kindes/Jugendlichen von ... bis unter ... Jahren									
unter 3 .....	91	69	22	22	-	-	-	-	-
3 - 6 .....	140	54	86	69	17	-	-	-	-
6 - 9 .....	172	36	136	58	66	12	-	-	-
9 - 12 .....	212	49	163	68	57	31	7	-	-
12 - 15 .....	257	46	211	54	54	53	40	10	-
15 - 18 .....	302	61	241	39	48	42	49	47	16
Alleinerziehender Elternteil .....	2 749	968	1 781	474	524	348	249	143	43
Alter des ältesten Kindes/Jugendlichen von ... bis unter ... Jahren									
unter 3 .....	273	231	42	42	-	-	-	-	-
3 - 6 .....	411	207	204	147	57	-	-	-	-
6 - 9 .....	421	128	293	100	161	32	-	-	-
9 - 12 .....	502	130	372	73	138	122	39	-	-
12 - 15 .....	503	132	371	51	97	98	96	29	-
15 - 18 .....	639	140	499	61	71	96	114	114	43
Insgesamt .....	6 438	1 826	4 612	1 556	1 339	801	534	293	89
Alter des ältesten Kindes/Jugendlichen von ... bis unter ... Jahren									
unter 3 .....	602	471	131	131	-	-	-	-	-
3 - 6 .....	899	356	543	425	118	-	-	-	-
6 - 9 .....	990	216	774	341	368	65	-	-	-
9 - 12 .....	1 176	231	945	277	359	250	59	-	-
12 - 15 .....	1 229	251	978	201	260	240	222	55	-
15 - 18 .....	1 542	301	1 241	181	234	246	253	238	89

## 5 Familien mit beendeter Hilfe 1993 nach deren Zusammensetzung, Dauer der Hilfe sowie nach Trägergruppen

## 5.1 Insgesamt

Bezugsperson(en) Staatsangehörigkeit der Eltern/des Elternteils Familientyp	Insgesamt	Davon mit einer Dauer der Hilfe von ... bis unter ... Monaten						Durchschnittliche Dauer in Monaten
		unter 6	6 - 12	12 - 18	18 - 24	24 - 30	30 und mehr	
Eltern .....	2 515	514	655	403	393	202	348	17
In der Familie leben ständig alle Kinder/Jugendliche .....	2 173	457	580	343	329	173	291	17
nicht alle Kinder/Jugendliche .....	342	57	75	60	64	29	57	20
Zahl der ständig in der Familie lebenden Kinder/Jugendlichen								
1 .....	543	136	155	86	67	39	60	16
2 .....	746	165	183	123	126	53	86	17
3 .....	550	109	135	86	83	43	94	18
4 .....	358	60	93	58	66	37	44	18
5 .....	184	22	50	33	33	18	28	20
6 und mehr .....	134	22	39	17	18	12	26	22
Elternteil mit Stiefelternteil/Partner ....	1 174	244	301	199	178	83	169	18
In der Familie leben ständig alle Kinder/Jugendliche .....	964	205	246	164	151	63	135	18
nicht alle Kinder/Jugendliche .....	210	39	55	35	27	20	34	20
Zahl der ständig in der Familie lebenden Kinder/Jugendlichen								
1 .....	315	75	87	54	32	24	43	17
2 .....	384	70	104	67	64	26	53	18
3 .....	252	58	65	46	38	8	37	18
4 .....	140	32	29	14	29	16	20	19
5 .....	50	6	8	9	10	7	10	25
6 und mehr .....	33	3	8	9	5	2	6	19
Alleinerziehender Elternteil .....	2 749	590	708	462	391	224	374	17
In der Familie leben ständig alle Kinder/Jugendliche .....	2 368	511	621	400	339	187	310	17
nicht alle Kinder/Jugendliche .....	381	79	87	62	52	37	64	20
Zahl der ständig in der Familie lebenden Kinder/Jugendlichen								
1 .....	968	228	250	174	122	53	141	17
2 .....	940	199	253	156	137	76	119	17
3 und mehr .....	841	163	205	132	132	95	114	18
Insgesamt .....	6 438	1 348	1 664	1 064	962	509	891	18
In der Familie leben ständig alle Kinder/Jugendliche .....	5 505	1 173	1 447	907	819	423	736	17
nicht alle Kinder/Jugendliche .....	933	175	217	157	143	86	155	20
Zahl der ständig in der Familie lebenden Kinder/Jugendlichen								
1 .....	1 826	439	492	314	221	116	244	17
2 .....	2 070	434	540	346	327	155	268	17
3 .....	1 298	264	320	219	202	103	190	18
4 .....	700	135	171	101	122	81	90	18
5 .....	325	41	88	53	53	34	56	22
6 und mehr .....	219	35	53	31	37	20	43	21
Deutsche .....	5 871	1 246	1 530	972	879	451	793	17
Nichtdeutsche .....	439	88	103	60	62	50	76	19
Deutsche/Nichtdeutsche .....	128	14	31	32	21	8	22	18
Familien in denen alle Kinder unter 3 Jahre alt sind .....	602	192	194	107	67	23	19	11
alle Kinder/Jugendliche zwischen 6 und 15 Jahre alt sind .....	1 589	326	397	268	225	140	233	18
alle Kinder/Jugendliche zwischen 12 und 18 Jahre alt sind .....	810	175	213	128	98	55	141	20
der Geburtenabstand zwischen ältesten und jüngstem Kind/Jugendlichen 10 Jahre und mehr beträgt .....	864	159	225	140	150	65	125	19

5 Familien mit beendeter Hilfe 1993 nach deren Zusammensetzung, Dauer der Hilfe sowie nach Trägergruppen

5.2 Öffentliche Träger

Bezugsperson(en) Staatsangehörigkeit der Eltern/des Elternteils Familientyp	Insgesamt	Davon mit einer Dauer der Hilfe von ... bis unter ... Monaten						Durchschnittliche Dauer in Monaten
		unter 6	6 - 12	12 - 18	18 - 24	24 - 30	30 und mehr	
Eltern .....	1 730	331	450	274	271	146	258	19
In der Familie leben ständig								
alle Kinder/Jugendliche .....	1 510	301	403	228	230	130	218	18
nicht alle Kinder/Jugendliche .....	220	30	47	46	41	16	40	22
Zahl der ständig in der Familie lebenden Kinder/Jugendlichen								
1 .....	419	97	121	68	52	28	53	17
2 .....	486	105	122	79	82	37	71	18
3 .....	358	64	88	55	58	34	59	20
4 .....	246	32	62	45	49	26	32	19
5 .....	120	15	32	18	20	12	23	22
6 und mehr .....	91	18	25	9	10	9	20	23
Elternteil mit Stiefelternteil/Partner ....	902	177	230	146	137	69	143	19
In der Familie leben ständig								
alle Kinder/Jugendliche .....	758	151	194	122	120	55	116	19
nicht alle Kinder/Jugendliche .....	144	26	36	24	17	14	27	22
Zahl der ständig in der Familie lebenden Kinder/Jugendlichen								
1 .....	244	51	66	44	25	21	37	18
2 .....	299	51	84	49	48	22	45	18
3 .....	198	46	50	31	32	7	32	19
4 .....	103	22	19	13	20	12	17	21
5 .....	36	5	7	3	8	6	7	26
6 und mehr .....	22	2	4	6	4	1	5	22
Alleinerziehender Elternteil .....	1 994	389	513	338	293	154	307	18
In der Familie leben ständig								
alle Kinder/Jugendliche .....	1 740	344	457	298	253	129	259	18
nicht alle Kinder/Jugendliche .....	254	45	56	40	40	25	48	22
Zahl der ständig in der Familie lebenden Kinder/Jugendlichen								
1 .....	758	163	197	139	94	42	123	18
2 .....	673	133	188	117	96	49	90	17
3 und mehr .....	563	93	128	82	103	63	94	21
Insgesamt .....	4 626	897	1 193	758	701	369	708	19
In der Familie leben ständig								
alle Kinder/Jugendliche .....	4 008	796	1 054	648	603	314	593	18
nicht alle Kinder/Jugendliche .....	618	101	139	110	98	55	115	22
Zahl der ständig in der Familie lebenden Kinder/Jugendlichen								
1 .....	1 421	311	384	251	171	91	213	18
2 .....	1 468	289	394	245	226	108	206	18
3 .....	901	170	219	136	155	79	142	20
4 .....	481	77	110	80	91	56	67	19
5 .....	215	26	56	29	36	22	46	24
6 und mehr .....	140	24	30	17	22	13	34	23
Deutsche .....	4 222	827	1 102	696	639	324	634	19
Nichtdeutsche .....	330	64	72	45	47	39	63	21
Deutsche/Nichtdeutsche .....	74	6	19	17	15	6	11	18
Familien in denen								
alle Kinder unter 3 Jahre alt sind .....	414	114	145	77	45	16	17	11
alle Kinder/Jugendliche zwischen								
6 und 15 Jahre alt sind .....	1 209	238	297	207	167	110	190	19
alle Kinder/Jugendliche zwischen								
12 und 18 Jahre alt sind .....	684	142	175	110	84	50	123	20
der Geburtenabstand zwischen ältesten								
und jüngstem Kind/Jugendlichen								
10 Jahre und mehr beträgt .....	592	106	144	87	111	47	97	20

## 5 Familien mit beendeter Hilfe 1993 nach deren Zusammensetzung, Dauer der Hilfe sowie nach Trägergruppen

## 5.3 Freie Träger

Bezugsperson(en) Staatsangehörigkeit der Eltern/des Elternteils Familientyp	Insgesamt	Davon mit einer Dauer der Hilfe von ... bis unter ... Monaten						Durchschnittliche Dauer in Monaten
		unter 6	6 - 12	12 - 18	18 - 24	24 - 30	30 und mehr	
Eltern .....	785	183	205	129	122	56	90	15
In der Familie leben ständig								
alle Kinder/Jugendliche .....	663	156	177	115	99	43	73	15
nicht alle Kinder/Jugendliche .....	122	27	28	14	23	13	17	16
Zahl der ständig in der Familie lebenden Kinder/Jugendlichen								
1 .....	124	39	34	18	15	11	7	12
2 .....	250	60	61	44	44	16	25	15
3 .....	192	45	47	31	25	9	35	16
4 .....	112	28	31	13	17	11	12	16
5 .....	64	7	18	15	13	6	5	17
6 und mehr .....	43	4	14	8	8	3	6	19
Elternteil mit Stiefelternteil/Partner ....	272	67	71	53	41	14	26	14
In der Familie leben ständig								
alle Kinder/Jugendliche .....	206	54	52	42	31	8	19	14
nicht alle Kinder/Jugendliche .....	66	13	19	11	10	6	7	15
Zahl der ständig in der Familie lebenden Kinder/Jugendlichen								
1 .....	71	24	21	10	7	3	6	13
2 .....	85	19	20	18	16	4	8	14
3 .....	54	12	15	15	6	1	5	14
4 .....	37	10	10	1	9	4	3	15
5 .....	14	1	1	6	2	1	3	21
6 und mehr .....	11	1	4	3	1	1	1	15
Alleinerziehender Elternteil .....	755	201	195	124	98	70	67	14
In der Familie leben ständig								
alle Kinder/Jugendliche .....	628	167	164	102	86	58	51	14
nicht alle Kinder/Jugendliche .....	127	34	31	22	12	12	16	16
Zahl der ständig in der Familie lebenden Kinder/Jugendlichen								
1 .....	210	65	53	35	28	11	18	13
2 .....	267	66	65	39	41	27	29	15
3 und mehr .....	278	70	77	50	29	32	20	14
Insgesamt .....	1 812	451	471	306	261	140	183	15
In der Familie leben ständig								
alle Kinder/Jugendliche .....	1 497	377	393	259	216	109	143	14
nicht alle Kinder/Jugendliche .....	315	74	78	47	45	31	40	16
Zahl der ständig in der Familie lebenden Kinder/Jugendlichen								
1 .....	405	128	108	63	50	25	31	13
2 .....	602	145	146	101	101	47	62	15
3 .....	397	94	101	83	47	24	48	15
4 .....	219	58	61	21	31	25	23	15
5 .....	110	15	32	24	17	12	10	16
6 und mehr .....	79	11	23	14	15	7	9	18
Deutsche .....	1 649	419	428	276	240	127	159	14
Nichtdeutsche .....	109	24	31	15	15	11	13	16
Deutsche/Nichtdeutsche .....	54	8	12	15	6	2	11	17
Familien in denen								
alle Kinder unter 3 Jahre alt sind .....	188	78	49	30	22	7	2	9
alle Kinder/Jugendliche zwischen								
6 und 15 Jahre alt sind .....	380	88	100	61	58	30	43	16
alle Kinder/Jugendliche zwischen								
12 und 18 Jahre alt sind .....	126	33	38	18	14	5	18	15
der Geburtenabstand zwischen ältesten								
und jüngstem Kind/Jugendlichen								
10 Jahre und mehr beträgt .....	272	53	81	53	39	18	28	15

## **Länderergebnisse**

Lfd. Nr.	Gegenstand der Nachweisung	Deutsch-land	Baden-Württem-berg	Bayern	Berlin	Branden-burg	Bremen	Hamburg	Hessen
1	Eltern .....	4 161	520	193	394	297	92	16	127
2	In der Familie leben ständig								
3	alle Kinder/Jugendliche .....	3 541	436	164	359	259	80	11	107
	nicht alle Kinder/Jugendliche ..	620	84	29	35	38	12	5	20
	Zahl der ständig in der Familie lebenden Kinder/Jugendlichen								
4	1 .....	759	93	24	86	77	20	5	18
5	2 .....	1 157	151	63	127	83	35	4	33
6	3 .....	1 013	130	45	79	67	25	1	31
7	4 .....	658	84	36	50	30	6	4	26
8	5 .....	305	28	9	25	26	3	2	13
9	6 und mehr .....	269	34	16	27	14	3	-	6
10	Elternteil mit Stiefelternteil .....	1 926	155	57	182	217	76	7	48
	In der Familie leben ständig								
11	alle Kinder/Jugendliche .....	1 567	127	48	163	179	69	5	42
12	nicht alle Kinder/Jugendliche ..	359	28	9	19	38	7	2	6
	Zahl der ständig in der Familie lebenden Kinder/Jugendlichen								
13	1 .....	446	47	16	70	60	26	1	5
14	2 .....	610	45	16	56	72	26	-	15
15	3 .....	454	31	14	35	46	15	1	18
16	4 .....	259	22	9	12	24	5	2	5
17	5 .....	108	6	1	6	13	4	2	4
18	6 und mehr .....	49	4	1	3	2	-	1	1
19	Alleinerziehender Elternteil .....	4 460	442	204	505	339	233	53	149
	In der Familie leben ständig								
20	alle Kinder/Jugendliche .....	3 775	366	168	462	294	215	51	132
21	nicht alle Kinder/Jugendliche ..	685	76	36	43	45	18	2	17
	Zahl der ständig in der Familie lebenden Kinder/Jugendlichen								
22	1 .....	1 402	132	54	189	131	106	14	44
23	2 .....	1 453	146	70	193	97	93	14	41
24	3 und mehr .....	1 605	164	80	123	111	34	25	64
25	Insgesamt .....	10 547	1 117	454	1 081	853	401	76	324
	In der Familie leben ständig								
26	alle Kinder/Jugendliche .....	8 883	929	380	984	732	364	67	281
27	nicht alle Kinder/Jugendliche ..	1 664	188	74	97	121	37	9	43
	Zahl der ständig in der Familie lebenden Kinder/Jugendlichen								
28	1 .....	2 607	272	94	345	268	152	20	67
29	2 .....	3 220	342	149	376	252	154	18	89
30	3 .....	2 371	252	104	180	178	64	18	87
31	4 .....	1 365	153	71	96	86	18	11	49
32	5 .....	575	54	17	43	49	8	7	23
33	6 und mehr .....	409	44	19	41	20	5	2	9
34	Deutsche .....	9 732	916	405	896	852	324	68	284
35	Nichtdeutsche .....	627	153	38	156	-	74	6	36
36	Deutsche/Nichtdeutsche .....	188	48	11	29	1	3	2	4
	Familien in denen ...								
37	alle Kinder unter 3 Jahre alt sind .....	828	77	46	71	67	17	6	14
38	alle Kinder/Jugendliche zwischen 6 und 15 Jahre alt sind .....	2 559	282	101	379	238	105	25	79
39	alle Kinder/Jugendliche zwischen 12 und 18 Jahre alt sind .....	1 130	148	37	166	116	144	8	27
40	der Geburtenabstand zwischen ältesten und jüngstem Kind/Jugendlichen 10 Jahre und mehr beträgt	1 572	159	56	101	123	44	9	56
	Betreut durch								
41	öffentliche Träger .....	7 482	960	229	1 081	727	400	49	221
42	freie Träger .....	3 065	157	225	-	126	1	27	103

Familienhilfe

Trägergruppen und nach Ländern

31.12.1993

Mecklen- burg- Vor- pommern	Nieder- sachsen	Nordrhein- Westfalen	Rheinland- Pfalz	Saarland	Sachsen	Sachsen- Anhalt	Schleswig- Holstein	Thüringen	Nachrichtlich		Lfd. Nr.
									früheres Bundesgebiet	neue Länder und Berlin-Ost	
461	309	790	138	49	265	247	118	145	2 594	1 567	1
401 60	266 43	672 118	123 15	43 6	214 51	192 55	100 18	114 31	2 233 361	1 308 259	2 3
94 99 105 89 44 30	30 80 83 65 24 27	122 217 226 131 55 39	17 41 42 18 9 11	7 20 9 10 2 1	63 71 55 36 18 22	47 60 60 41 20 19	22 32 27 15 14 8	34 41 28 17 13 12	395 747 677 433 176 166	364 410 336 225 129 103	4 5 6 7 8 9
313	100	239	44	27	182	146	51	82	877	1 049	10
243 70	82 18	203 36	36 8	21 6	149 33	105 41	41 10	54 28	745 132	822 227	11 12
72 97 73 49 13 9	11 29 25 20 12 3	35 76 70 38 13 7	6 14 14 5 3 2	4 9 6 4 2 2	33 62 46 22 12 7	36 50 29 21 9 1	7 16 13 11 3 1	17 27 18 10 5 5	182 268 220 129 53 25	264 342 234 130 55 24	13 14 15 16 17 18
422	282	872	133	58	346	167	118	137	2 816	1 644	19
325 97	235 47	744 128	115 18	49 9	284 62	121 46	99 19	115 22	2 430 386	1 345 299	20 21
160 123 139	69 80 133	212 320 340	29 41 63	25 13 20	111 100 135	55 45 67	29 30 59	42 47 48	809 962 1 045	593 491 560	22 23 24
1 196	691	1 901	315	134	793	560	287	364	6 287	4 260	25
969 227	583 108	1 619 282	274 41	113 21	647 146	418 142	240 47	283 81	5 408 879	3 475 785	26 27
326 319 254 176 71 50	110 189 174 126 53 39	369 613 497 259 97 66	52 96 89 45 20 13	36 42 31 17 5 3	207 233 169 97 47 40	138 155 125 84 33 25	58 78 79 38 21 13	93 115 70 39 27 20	1 386 1 977 1 504 846 333 241	1 221 1 243 867 519 242 168	28 29 30 31 32 33
1 194 1 1	665 20 6	1 731 109 61	292 19 4	126 5 3	789 2 2	550 3 7	278 5 4	362 - 2	5 496 620 171	4 236 7 17	34 35 36
80	37	150	25	15	89	69	21	44	425	403	37
279	140	406	76	29	173	107	70	70	1 530	1 029	38
143	51	91	24	10	63	37	30	35	655	475	39
217	118	267	51	16	133	109	45	68	882	690	40
870 326	407 284	982 919	216 99	107 27	454 339	419 141	175 112	185 179	4 333 1 954	3 149 1 111	41 42

Sozialpädagogische  
6 Familien nach deren Zusammensetzung,  
6.2 Familien mit

Lfd. Nr.	Gegenstand der Nachweisung	Deutsch-land	Baden-Württem-berg	Bayern	Berlin	Branden-burg	Bremen	Hamburg	Hessen
1	Eltern .....	2 515	381	112	163	215	69	9	106
2	In der Familie leben ständig								
3	alle Kinder/Jugendliche .....	2 173	327	96	153	188	65	8	88
	nicht alle Kinder/Jugendliche ..	342	54	16	10	27	4	1	18
	Zahl der ständig in der Familie lebenden Kinder/Jugendlichen								
4	1 .....	543	91	23	43	56	28	1	15
5	2 .....	746	98	39	39	61	23	6	34
6	3 .....	550	92	22	30	44	10	1	28
7	4 .....	358	64	13	17	23	3	-	17
8	5 .....	184	22	10	19	20	1	1	5
9	6 und mehr .....	134	14	5	15	11	4	-	7
10	Elternteil mit Stiefelternteil .....	1 174	107	54	90	165	58	11	34
11	In der Familie leben ständig								
12	alle Kinder/Jugendliche .....	964	78	43	76	145	49	11	26
	nicht alle Kinder/Jugendliche ..	210	29	11	14	20	9	-	8
	Zahl der ständig in der Familie lebenden Kinder/Jugendlichen								
13	1 .....	315	29	18	25	52	25	1	6
14	2 .....	384	39	16	35	61	26	3	12
15	3 .....	252	20	12	16	34	4	4	9
16	4 .....	140	13	6	5	8	3	2	4
17	5 .....	50	4	1	4	8	-	-	2
18	6 und mehr .....	33	2	1	5	2	-	1	1
19	Alleinerziehender Elternteil .....	2 749	427	134	212	256	131	31	97
20	In der Familie leben ständig								
21	alle Kinder/Jugendliche .....	2 368	370	113	199	223	124	25	78
	nicht alle Kinder/Jugendliche ..	381	57	21	13	33	7	6	19
	Zahl der ständig in der Familie lebenden Kinder/Jugendlichen								
22	1 .....	968	196	31	75	100	80	7	26
23	2 .....	940	129	52	78	84	34	12	31
24	3 und mehr .....	841	102	51	59	72	17	12	40
25	Insgesamt .....	6 438	915	300	465	636	258	51	237
26	In der Familie leben ständig								
27	alle Kinder/Jugendliche .....	5 505	775	252	428	556	238	44	192
	nicht alle Kinder/Jugendliche ..	933	140	48	37	80	20	7	45
	Zahl der ständig in der Familie lebenden Kinder/Jugendlichen								
28	1 .....	1 826	316	72	143	208	133	9	47
29	2 .....	2 070	266	107	152	206	83	21	77
30	3 .....	1 298	168	64	82	125	29	10	62
31	4 .....	700	109	30	34	46	7	4	32
32	5 .....	325	35	18	31	37	2	5	10
33	6 und mehr .....	219	21	9	23	14	4	2	9
34	Deutsche .....	5 871	737	262	395	629	212	42	214
35	Nichtdeutsche .....	439	145	27	63	5	43	9	16
36	Deutsche/Nichtdeutsche .....	128	33	11	7	2	3	-	7
37	Familien in denen ...								
	alle Kinder unter 3 Jahre								
38	alt sind .....	602	116	32	24	41	15	6	10
39	alle Kinder/Jugendliche zwischen								
	6 und 15 Jahre alt sind .....	1 589	243	81	159	165	65	12	66
40	alle Kinder/Jugendliche zwischen								
	12 und 18 Jahre alt sind .....	810	127	22	79	117	111	4	23
	der Geburtenabstand zwischen äl-								
	testen und jüngstem Kind/Jugend-								
	lichen 10 Jahre und mehr beträgt	864	93	37	59	80	20	9	36
41	Betreut durch								
	öffentliche Träger .....	4 626	762	171	465	576	254	23	173
42	freie Träger .....	1 812	153	129	-	60	4	28	64

Familienhilfe  
Trägergruppen und nach Ländern  
beendeter Hilfe 1993

Mecklen- burg- Vor- pommern	Nieder- sachsen	Nordrhein- Westfalen	Rheinland- Pfalz	Saarland	Sachsen	Sachsen- Anhalt	Schleswig- Holstein	Thüringen	Nachrichtlich		Lfd. Nr.
									früheres Bundesgebiet	neue Länder und Berlin-Ost	
229	156	602	89	22	111	136	45	70	1 693	822	1
206 23	138 18	522 80	72 17	18 4	84 27	107 29	42 3	59 11	1 472 221	701 121	2 3
51 70 37 38 22 11	25 57 33 21 11 9	106 182 158 80 40 36	20 26 21 14 8 -	1 7 6 7 - 1	28 35 18 21 6 3	26 38 26 20 12 14	9 7 12 10 5 2	20 24 12 10 2 2	343 506 400 240 115 89	200 240 150 118 69 45	4 5 6 7 8 9
125	66	186	32	15	76	66	28	61	620	554	10
100 25	54 12	151 35	28 4	12 3	62 14	53 13	22 6	54 7	501 119	463 91	11 12
31 40 26 21 3 4	11 20 18 11 4 2	43 54 53 22 7 7	5 5 11 8 1 2	2 6 4 1 2 -	23 23 13 9 7 1	17 16 12 15 4 2	4 6 5 7 3 3	23 22 11 5 - -	152 202 142 79 25 20	163 182 110 61 25 13	13 14 15 16 17 18
188	158	576	81	18	177	114	48	101	1 803	946	19
162 26	131 27	489 87	64 17	16 2	151 26	97 17	41 7	85 16	1 549 254	819 127	20 21
72 64 52	35 58 65	154 220 202	14 27 40	8 6 4	65 51 61	47 45 22	17 20 11	41 29 31	604 627 572	364 313 269	22 23 24
542	380	1 364	202	55	364	316	121	232	4 116	2 322	25
468 74	323 57	1 162 202	164 38	46 9	297 67	257 59	105 16	198 34	3 522 594	1 983 339	26 27
154 174 94 69 31 20	71 135 78 51 28 17	303 456 339 147 60 59	39 58 52 33 14 6	11 19 11 10 3 1	116 109 73 43 16 7	90 99 50 43 17 17	30 33 22 22 9 5	84 75 39 20 9 5	1 089 1 335 874 463 198 147	727 735 424 237 127 72	28 29 30 31 32 33
539 3 -	358 13 9	1 224 94 46	190 8 4	50 3 2	363 1 -	314 1 1	111 8 2	231 - 1	3 567 425 124	2 304 14 4	34 35 36
37	29	143	13	6	55	36	9	30	386	216	37
134	90	280	43	16	76	74	29	56	1 013	576	38
79	31	77	22	6	35	27	20	30	486	324	39
94	57	202	33	5	49	50	20	20	545	319	40
380 162	234 146	605 759	151 51	40 15	281 83	252 64	80 41	179 53	2 726 1 390	1 900 422	41 42

Lfd. Nr.	Gegenstand der Nachweisung	Deutsch- land	Baden- Württem- berg	Bayern	Berlin	Branden- burg	Bremen	Hamburg	Hessen
1	Familien am 31.12.1993 .....	10 547	1 117	454	1 081	853	401	76	324
	Hilfe wurde angeregt durch								
2	Eltern/Elternteil .....	2 010	174	73	370	217	140	9	46
3	Jugendamt/ASD .....	6 235	674	326	428	365	107	63	248
4	andere öffentliche Stellen .....	1 449	161	21	220	206	125	1	15
5	Dienste freier Träger .....	449	47	25	28	9	2	3	5
6	sonstige .....	404	61	9	35	56	27	-	10
7	Durchschnittliche Dauer der Hilfe in Monaten .....	15	17	12	15	10	18	9	13
8	Familien mit beendeter Hilfe .....	6 438	915	300	465	636	258	51	237
	Hilfe wurde angeregt durch								
9	Eltern/Elternteil .....	1 214	148	22	151	180	107	4	32
10	Jugendamt/ASD .....	3 770	492	252	207	284	52	45	179
11	andere öffentliche Stellen .....	883	119	11	94	134	78	1	17
12	Dienste freier Träger .....	278	43	10	2	5	1	1	7
13	sonstige .....	293	113	5	11	33	20	-	2
	Hilfe veranlaßt durch 1)								
14	Entwicklungsauffälligkeiten .....	2 090	309	103	186	160	56	10	90
15	Erziehungsschwierigkeiten .....	3 627	498	206	227	284	120	28	157
16	Beziehungsprobleme .....	2 287	356	98	159	210	78	23	77
17	Vernachlässigung des Kindes/ Jugendlichen .....	1 245	190	50	49	129	35	10	54
18	Anzeichen für Kindesmißhandlung .....	243	34	18	14	21	3	2	16
19	Anzeichen für sexuellen Mißbrauch .....	190	19	5	11	10	8	4	12
20	Schul-/Ausbildungsprobleme .....	1 445	264	58	137	147	60	10	74
21	Straftat des Jugendlichen/ jungen Volljährigen .....	74	7	-	1	23	6	-	3
22	Suchtprobleme .....	580	73	21	32	37	20	5	27
23	Trennung/Scheidung der Eltern .....	1 266	158	55	91	119	98	11	40
24	Inhaftierung eines Elternteils .....	65	10	8	2	2	2	-	5
25	Wohnungsprobleme .....	865	116	45	54	81	5	10	37
26	Überschuldung .....	593	68	49	36	49	2	3	20
27	Arbeitslosigkeit .....	553	17	15	48	110	3	5	7
28	Krankheit (längere Zeit), Behin- derung eines Elternteils .....	539	72	23	51	35	14	4	19
	Dauer der Hilfe								
29	von ... bis unter ... Monaten								
30	unter 6 .....	1 348	137	82	84	119	87	18	38
31	6 - 12 .....	1 664	231	76	125	182	71	4	56
32	12 - 18 .....	1 064	142	44	90	138	32	16	43
33	18 - 24 .....	962	127	50	56	104	19	9	26
34	24 - 30 .....	509	73	21	46	29	12	4	30
35	30 und mehr .....	891	205	27	64	64	37	-	44
	Durchschnittliche Dauer der Hilfe in Monaten .....	18	22	14	19	15	15	12	18

1) Für jede Familie konnten bis zu drei Anlässe der Hilfe angegeben werden.

Familienhilfe  
mit beendeter Hilfe 1993 nach  
der Hilfe sowie nach Ländern

Mecklen- burg- Vor- pommern	Nieder- sachsen	Nordrhein- Westfalen	Rheinland- Pfalz	Saarland	Sachsen	Sachsen- Anhalt	Schleswig- Holstein	Thüringen	Nachrichtlich		Lfd. Nr.
									früheres Bundesgebiet	neue Länder und Berlin-Ost	
1 196	691	1 901	315	134	793	560	287	364	6 287	4 260	1
318	82	254	42	29	92	96	18	50	1 064	946	2
472	520	1 307	211	89	567	363	233	262	4 052	2 183	3
311	50	83	19	11	96	77	21	32	586	863	4
20	22	219	33	2	15	5	8	6	389	60	5
75	17	38	10	3	23	19	7	14	196	208	6
25	14	12	14	13	10	16	23	12	14	16	7
542	380	1 364	202	55	364	316	121	232	4 116	2 322	8
99	51	210	20	6	51	55	12	66	681	533	9
237	282	896	158	39	255	194	91	107	2 608	1 182	10
167	31	57	15	6	48	47	12	46	386	497	11
4	14	167	7	3	4	3	2	5	257	21	12
35	2	34	2	1	6	17	4	8	184	109	13
144	138	498	85	23	116	78	48	46	1 466	624	14
233	264	950	121	35	189	148	83	84	2 578	1 049	15
132	129	571	80	20	113	90	45	106	1 563	724	16
126	85	226	42	18	103	69	20	39	756	489	17
14	18	55	10	1	11	13	9	6	168	75	18
8	17	76	8	2	5	4	-	1	156	34	19
110	95	232	49	14	81	68	21	25	972	473	20
5	3	16	1	-	5	1	2	1	38	36	21
72	30	133	20	7	43	25	16	19	365	215	22
146	69	294	31	7	44	29	21	53	832	434	23
3	6	16	4	1	1	2	1	2	55	10	24
72	46	170	22	9	64	75	24	35	518	347	25
32	35	120	26	3	76	41	9	24	336	257	26
114	7	56	9	-	54	77	1	30	142	411	27
33	38	131	22	5	36	25	14	17	367	172	28
98	71	344	35	15	104	45	16	55	878	470	29
118	114	325	65	13	114	90	30	50	1 037	627	30
72	51	230	28	10	55	60	10	43	648	416	31
102	50	207	31	4	62	66	11	38	567	395	32
40	40	123	20	6	15	19	12	19	369	140	33
112	54	135	23	7	14	36	42	27	617	274	34
25	17	15	16	15	12	19	27	18	18	18	35

# Statistisches Landesamt

**Rechtsgrundlage, Hilfsmerkmale:** Siehe Informationsblatt, das Bestandteil des Erhebungsvordrucks ist.  
 Beim Ausfüllen bitte die Erläuterungen beachten!  
 Bitte teilen Sie uns mit, an wen wir uns bei Rückfragen wenden dürfen (freiwillige Angabe):

Name \_\_\_\_\_ Telefon (Vorwahl/Rufnummer) \_\_\_\_\_

## Statistik der Jugendhilfe – Teil I

### 3 Sozialpädagogische Familienhilfe 199\_\_

Name und Anschrift der auskunftgebenden Stelle:

\_\_\_\_\_  
 \_\_\_\_\_  
 \_\_\_\_\_

Kenn-Nummer: \_\_\_\_\_

Wird vom Statistischen Landesamt ausgefüllt!

Kreis

Gemeinde

Gemeindeteil

Lfd. Nr.

Sst 1-14

– Zutreffendes bitte ankreuzen oder ausfüllen –

#### Art des Trägers

- Träger der öffentlichen Jugendhilfe ..... ☐ 1  
 – Träger der freien Jugendhilfe ..... ☐ 2 15

#### Beginn der Hilfe

Monat \_\_\_\_\_ Jahr ☐ 1 ☐ 9 ☐ 16-21

#### Ende der Hilfe

Monat \_\_\_\_\_ Jahr ☐ 1 ☐ 9 ☐ 9 22-27

#### Hilfe dauert an

☐ 1 28

#### Geburtsjahr des ältesten Kindes/ Jugendlichen

(nur angeben für Kinder und Jugendliche, die ständig in der Familie leben)

☐ 1 ☐ 9 ☐ 35-38

#### Geburtsjahr des jüngsten Kindes/ Jugendlichen

(nur angeben für Kinder und Jugendliche, die ständig in der Familie leben)

☐ 1 ☐ 9 ☐ 39-42

#### Angaben zur Hilfe

##### Wer hat die Hilfe angeregt?

- Eltern, Elternteil ..... ☐ 1  
 – Jugendamt/ASD ..... ☐ 2  
 – andere öffentliche Stellen ..... ☐ 3  
 – Dienste freier Träger ..... ☐ 4  
 – Sonstige ..... ☐ 5 43

#### Angaben zur betreuten Familie

##### Zusammensetzung der Familie

##### Kinder/Jugendliche leben

- bei Eltern ..... ☐ 1  
 – bei einem Elternteil mit Stiefelternteil oder Partner ..... ☐ 2  
 – bei alleinerziehendem Elternteil ..... ☐ 3 29

##### Staatsangehörigkeit der Eltern/des sorgeberechtigten Elternteils

- deutsch ..... ☐ 1  
 – nicht-deutsch ..... ☐ 2  
 – deutsch/nicht-deutsch (bei Eltern mit verschiedener Staatsangehörigkeit) ..... ☐ 3 30

##### Zahl der Kinder/Jugendlichen,

- die ständig in der Familie leben ..... ☐ 31-32  
 – die ständig außerhalb der Familie untergebracht sind ..... ☐ 33-34

##### Anlaß der Hilfe

(bis zu 3 Ankreuzungen sind möglich)

- Entwicklungsauffälligkeiten ..... ☐ 1 44  
 – Erziehungsschwierigkeiten ..... ☐ 1 45  
 – Beziehungsprobleme ..... ☐ 1 46  
 – Vernachlässigung des Kindes/Jugendlichen ..... ☐ 1 47  
 – Anzeichen für Kindesmißhandlung ..... ☐ 1 48  
 – Anzeichen für sexuellen Mißbrauch ..... ☐ 1 49  
 – Schul-/Ausbildungsprobleme ..... ☐ 1 50  
 – Straftat des Jugendlichen ..... ☐ 1 51  
 – Suchtprobleme ..... ☐ 1 52  
 – Trennung/Scheidung der Eltern ..... ☐ 1 53  
 – Inhaftierung eines Elternteils ..... ☐ 1 54  
 – Wohnungsprobleme ..... ☐ 1 55  
 – Überschuldung ..... ☐ 1 56  
 – Arbeitslosigkeit ..... ☐ 1 57  
 – Krankheit (längere Zeit), Behinderung eines Elternteils ..... ☐ 1 58

## Informationsblatt

### als Bestandteil des Erhebungsvordrucks der Statistik der Jugendhilfe - Teil I

### 3: Sozialpädagogische Familienhilfe 199.

#### Art, Zweck und Umfang der Erhebung

Über Familien, denen sozialpädagogische Familienhilfe gewährt wird, wird jährlich eine Totalerhebung durchgeführt. Mit der Befragung sollen umfassende und zuverlässige statistische Daten über familienbezogene sozialpädagogische Maßnahmen der Jugendhilfe und über die Struktur der betreuten Familien bereitgestellt werden. Die Angaben dienen zur Beobachtung der Entwicklung familienunterstützender und -stabilisierender Maßnahmen und zur Beantwortung aktueller jugend- und familienpolitischer Fragestellungen. Sie werden ferner für Planungsaufgaben auf dem Gebiet der Jugendhilfe und für die Fortentwicklung des Jugendhilferechts benötigt.

#### Rechtsgrundlagen

§§ 98 bis 103 des Achten Buches Sozialgesetzbuch (SGB VIII) in der Fassung der Bekanntmachung vom 3. Mai 1993 (BGBl. I S. 637), das zuletzt durch Artikel 5 des Gesetzes vom 13. Juni 1994 (BGBl. I S. 1229) geändert worden ist, in Verbindung mit dem Gesetz über die Statistik für Bundeszwecke (Bundesstatistikgesetz-BStatG) vom 22. Januar 1987 (BGBl. I S. 462, 565), zuletzt geändert durch Artikel 6 Abs. 36 des Gesetzes vom 27. Dezember 1993 (BGBl. I S. 2378, 1994 I S. 2439).

Erhoben werden die Angaben zu § 99 Abs. 1 Nr. 1 Buchstaben a), c) SGB VIII.

Die Auskunftspflicht ergibt sich aus § 102 Abs. 2 Nr. 1 und 6 SGB VIII in Verbindung mit § 15 BStatG. Hiernach sind die örtlichen Träger der Jugendhilfe sowie die Träger der freien Jugendhilfe auskunftspflichtig. Gemäß § 15 Abs. 6 BStatG haben Widerspruch und Anfechtungsklage gegen die Aufforderung zur Auskunftserteilung keine aufschiebende Wirkung.

Zur Durchführung der Erhebung übermitteln die Träger der öffentlichen Jugendhilfe den Statistischen Ämtern der Länder auf Anforderung die erforderlichen Anschriften der übrigen Auskunftspflichtigen.

#### Geheimhaltung

Die erhobenen Einzelangaben werden nach § 16 BStatG grundsätzlich geheimgehalten. Nur in ausdrücklich gesetzlich geregelten Ausnahmefällen dürfen Einzelangaben übermittelt werden.

Eine Übermittlung der erhobenen Angaben ist nach § 103 SGB VIII in Verbindung mit § 16 Abs. 4 BStatG an oberste Bundes- und Landesbehörden in Form von

Tabellen mit statistischen Ergebnissen zulässig, auch wenn Tabellenfelder nur einen einzigen Fall ausweisen, sofern diese Tabellen nicht tiefer als auf Regierungsbezirksebene, im Fall der Stadtstaaten auf Bezirksebene, gegliedert sind. Eine Übermittlung von Einzelangaben mit Namen und Anschrift ist ausgeschlossen.

Nach § 16 Abs. 6 BStatG ist es möglich, den Hochschulen oder sonstigen Einrichtungen mit der Aufgabe unabhängiger wissenschaftlicher Forschung für die Durchführung wissenschaftlicher Vorhaben Einzelangaben dann zur Verfügung zu stellen, wenn diese so anonymisiert sind, daß sie nur mit einem unverhältnismäßig großen Aufwand an Zeit, Kosten und Arbeitskraft den Befragten oder Betroffenen wieder zugeordnet werden können.

Die Pflicht zur Geheimhaltung besteht auch für Personen, die Empfänger von Einzelangaben sind.

#### Hilfsmerkmale, Trennen und Löschen, laufende Nummern/Ordnungsnummern

Name und Anschrift der auskunftgebenden Stelle, die Kenn-Nummer, die von der hilfeleistenden Stelle für jede zu meldende betreute Familie frei vergeben wird, sowie Name und Telefonnummer der für eventuelle Rückfragen zur Verfügung stehenden Person sind Hilfsmerkmale, die lediglich der technischen Durchführung der Erhebung dienen. Sie werden nach Abschluß der Prüfung der Angaben vom Erhebungsvordruck abgetrennt, gesondert aufbewahrt und spätestens nach Abschluß der nächsten Erhebung vernichtet.

Die verwendete "laufende Nummer" ist eine frei vergebene Nummer, die nur der Unterscheidung der in die Erhebung einbezogenen Hilfeempfänger dient.

#### Abgrenzung des Erhebungsbereichs

Die Erhebung erstreckt sich auf alle vollständigen Familien sowie Teilfamilien mit Kindern und Jugendlichen, die in ihrer Wohnung und in ihrem sozialen Umfeld im Rahmen der sozialpädagogischen Familienhilfe ambulant betreut werden.

Nicht einzubeziehen sind Familien, die einen jungen Menschen in Vollzeitpflege gemäß § 33 SGB VIII aufgenommen haben und dessentwegen gleichzeitig durch einen Familienhelfer betreut werden.

Es sind nur die Familien zu melden, deren Betreuung sich über mindestens drei Monate erstreckt und bei denen mehrere Kontakte stattgefunden haben.

abgeschlossen, wenn sie einvernehmlich beendet wurde oder wenn während des letzten halben Jahres kein Kontakt mit der betreuten Familie stattgefunden hat.

**Dauert** die Hilfe über das Berichtsjahr hinaus an, bitte die Satzstelle 28 (Hilfe dauert an) ankreuzen und den Erhebungsvordruck zum Jahresende, spätestens bis zum **1. Februar** des dem Berichtsjahr folgenden Jahres, dem Statistischen Landesamt übersenden. In diesem Fall ist es zweckmäßig, die Angaben auf einen neuen Erhebungsvordruck zu übertragen, der dann für die Meldung im nächsten Jahr verwendet wird.

Grundsätzlich meldet die die Betreuung durchführende Stelle. Wird eine Familie durch mehr als einen Helfer betreut (sogenannte Co-Betreuung), so ist nur eine Meldung zur Statistik abzugeben.

## **Erläuterungen zu den Erhebungsmerkmalen**

### **Art der Hilfe**

Sozialpädagogische Familienhilfe ist eine ambulante und betreuungsintensive Form der öffentlichen Erziehung und ein Hilfeangebot für Familien in Krisensituationen. Die Familienhilfe kann charakterisiert werden als

- ganzheitliche, unmittelbar praktische Hilfe,
- Angebot für die Familie unter dem Gesichtspunkt der Freiwilligkeit,
- Hilfe für die ganze Familie als soziale Gruppe, die einzelne Familienmitglieder nicht ausgrenzt und auch das Umfeld der Familie einbezieht,
- gemeinsamer Lernprozeß von Familie und Familienhelfer zur Verbesserung der Eltern-Kind-Beziehung.

### **Beginn der Hilfe (Sst 16 - 21)**

Hier sind der Monat und das Jahr der ersten Kontaktaufnahme mit der Familie einzutragen.

### **Ende der Hilfe (Sst 22 - 27)**

Hier sind der Monat und das Jahr des letzten Kontaktes mit der Familie einzutragen. Wurde der Betreuungsprozeß einseitig von der betreuten Familie abgebrochen, gilt die Betreuung als abgeschlossen, wenn während eines halben Jahres kein Kontakt stattgefunden hat.

### **Angaben zur betreuten Familie**

Bei den Angaben zur betreuten Familie sind die Verhältnisse bei Beginn der Hilfe maßgebend.

### **Zusammensetzung der Familie (Sst 29)**

Zu den "Eltern" zählen auch Adoptiveltern, jedoch nicht Pflegeeltern.

### **Staatsangehörigkeit der Eltern/des sorgeberechtigten Elternteils (Sst 30)**

Besitzen die Eltern oder ein Elternteil außer der deutschen noch eine weitere Staatsangehörigkeit, ist "deutsch" anzukreuzen. Die Zeile "deutsch/nicht-deutsch" gilt nur für den Fall, in dem ein Elternteil die deutsche, der andere eine ausländische Staatsangehörigkeit besitzt oder staatenlos ist.

### **Geburtsjahre des ältesten und des jüngsten Kindes/Jugendlichen (Sst 35 - 42)**

Die Geburtsjahre sind nur für Kinder und Jugendliche einzutragen, die ständig in der Familie leben und das 18. Lebensjahr noch nicht vollendet haben.

Bei nur einem Kind ist das Feld für das jüngste Kind freizulassen.

### **Angaben zur Hilfe**

#### **Wer hat die Hilfe angeregt? (Sst 43)**

Es ist nur **eine** Angabe zulässig. Die Kontaktaufnahme kann vielfältig sein, z.B. telefonisch, schriftlich oder persönlich. Anzugeben ist der/die Erstmeldende.

Selbstmeldende Kinder oder Jugendliche fallen unter "Sonstige".

#### **Anlaß der Hilfe (Sst 44 - 58)**

Unter "Anlaß" werden diejenigen Ereignisse oder Faktoren verstanden, die die Probleme in der Familie ausgelöst haben. Sie sollen insoweit angegeben werden, als sie zu Beginn der Hilfe bekannt waren. Die Angaben können sich auf alle Familienmitglieder beziehen, sofern dies nicht nach der Formulierung ausgeschlossen ist.

Es sind bis zu drei Ankreuzungen möglich.

#### **• Erziehungsschwierigkeiten (Sst 45)**

Hierunter fallen in erster Linie Störungen im Erziehungsgeschehen zwischen Kind und Eltern. Diese können auftreten durch Belastungen oder Entwicklungen, die die Entfaltungs-, Lern- und Erfahrungsräume für eine günstig verlaufende Erziehung und Entwicklung von Kindern und Jugendlichen zeitweilig-punktuell oder dauerhaft erschweren oder verhindern.

- **Beziehungsprobleme (Sst 46)**  
können z.B. im Erziehungsgeschehen zwischen Kind und Eltern, im Verhältnis der Eltern zueinander oder im Verhalten zur sozialen Umwelt allgemein auftreten.
- **Vernachlässigung des Kindes/Jugendlichen (Sst 47)**  
Dies kann sowohl das körperliche als auch das psychische Wohl des Kindes betreffen. Zu letzterem zählen z.B. die unzureichende Gesprächsbereitschaft der Erwachsenen, die nur geringe Neigung, sich auf die Gefühlswelt der Kinder einzulassen, und die Mißachtung kindlicher Bedürfnisse.
- **Anzeichen für Kindesmißhandlung (Sst 48)**  
Mit Kindesmißhandlung in Familien sind alle situativen psychischen und physischen Gewalthandlungen gegen Kinder gemeint, die entweder körperliche Verletzungen zur Folge haben oder/und im Kind existenzbedrohende Angstgefühle hervorrufen.
- **Schul-/Ausbildungsprobleme (Sst 50)**  
Hierunter fallen insbesondere individuell bedingte Lern- und Leistungsschwierigkeiten.
- **Straftat des Jugendlichen (Sst 51)**  
ist nur bei Strafmündigkeit anzugeben, d.h. wenn der junge Mensch das 14. Lebensjahr bereits vollendet hat. Bei delinquentem Verhalten von Kindern unter 14 Jahren ist hingegen "Entwicklungsauffälligkeiten" anzukreuzen.
- **Wohnungsprobleme (Sst 55)**  
Wohnungsprobleme umfassen unzureichende Wohnverhältnisse, Nichtseßhaftigkeit/Obdachlosigkeit, Trebe.

# Fachserie 13: Sozialleistungen

## Reihe 1: Versicherte in der Kranken- und Rentenversicherung

Die Mikrozensus-Ergebnisse über den Krankenversicherungsschutz und über Altersvorsorge in der gesetzlichen Rentenversicherung werden in jährlichen Berichten dargestellt. Die Angaben zur Krankenversicherung beziehen sich auf die Wohnbevölkerung nach der Beteiligung am Erwerbsleben, der Art der Krankenkasse/-versicherung des Versicherungsschutzes. Weitere Unterteilungen erfolgen u.a. nach Geschlecht, Altersgruppen, Stellung im Beruf und monatlichem Nettoeinkommen.

Die Tabellen zur Altersvorsorge enthalten Daten über Pflichtmitglieder und Beitragszahler nach der Beteiligung am Erwerbsleben; gegliedert nach Geschlecht, Altersgruppen, Stellung im Beruf, Art der gesetzlichen Rentenversicherung und Versicherungsverhältnis. Einige Eckdaten sind im langfristigen Vergleich nachgewiesen.

## Reihe 2: Sozialhilfe

Die Jahresberichte bringen Angaben über den Sozialhilfeaufwand (Ausgaben/Einnahmen) und über Sozialhilfeempfänger in länderweiser Gliederung. Nachgewiesen werden Hilfearten sowie Hilfen außerhalb und innerhalb von Einrichtungen. Dabei werden die Empfänger von Sozialhilfe u.a. nach Hilfearten, Geschlecht, Altersgruppen und Ausländer-eigenschaft sowie Empfänger laufender Hilfe zum Lebensunterhalt auch nach Hauptursache der Hilfestellung und nach der Art weiterer Einkünfte aufgegliedert.

### Reihe 2.S.1: Sozialhilfe in den neuen Bundesländern

Die in diesem Sonderheft dargestellten Ergebnisse über die Ausgaben und Einnahmen der Sozialhilfe sowie über die Sozialhilfeempfänger in den neuen Bundesländern im zweiten Halbjahr 1990 dokumentieren u.a. Zahl und Struktur der Hilfeempfänger in einem Zeitraum unmittelbar nach Einführung des Sozialhilfegesetzes. Im Vordergrund stehen dabei die Empfänger von laufender Hilfe zum Lebensunterhalt. Außerdem werden im Anhang Grunddaten über die erste, zum Stichtag 30. 9. 1990, durchgeführte Erhebung nachgewiesen.

## Reihe 3: Kriegsofferfürsorge

In jährlicher Erscheinungsfolge berichtet diese Reihe über die Ausgaben und Einnahmen sowie über die Empfänger laufender und die Fälle einmaliger Leistungen in länderweiser Gliederung. Der Nachweis erfolgt nach Hilfearten sowie nach Empfängergruppen (Beschädigte und Hinterbliebene sowie Sonderfürsorgeberechtigte).

## Reihe 4: Wohngeld

Die Ergebnisse der Wohngeldstatistik werden wegen der unterschiedlichen wohngeldrechtlichen Vorschriften für das frühere Bundesgebiet und die neuen Länder und Berlin-Ost ab dem Berichtsjahr 1991 jährlich wie folgt veröffentlicht:

### 4: Wohngeld im früheren Bundesgebiet

#### 4.S.1: Wohngeld in den neuen Ländern und Berlin-Ost.

Die Veröffentlichungen enthalten jeweils Angaben zum spitz berechneten und pauschalierten Wohngeld und liefern detaillierte Daten über die Anzahl und Struktur der Wohngeldempfänger sowie deren Wohnkosten, Wohnverhältnisse und Wohngeldansprüche.

## Reihe 5: Schwerbehinderte und Rehabilitationsmaßnahmen

### 5.1: Schwerbehinderte

Die Veröffentlichung – Erscheinungsfolge alle zwei Jahre – enthält in länderweiser Gliederung Daten über die von den Versorgungsämtern als Schwerbehinderte anerkannten Personen, d.h. bei denen ein Grad der Behinderung von 50 und mehr festgestellt worden ist. Nachgewiesen werden die Schwerbehinderten nach Geschlecht, Altersgruppen, Staatsangehörigkeit, Grad der Behinderung, Art und Ursache der Behinderung sowie nach Mehrfachbehinderung.

### 5.2: Rehabilitationsmaßnahmen

Der Jahresbericht enthält Angaben über die von den gesetzlichen Trägern der Rehabilitation im Berichtsjahr durchgeführten medizinischen und berufsfördernden Rehabilitationsmaßnahmen sowie die Maßnahmen zur sozialen Eingliederung. Dabei wird u.a. nach Art, Dauer und Ergebnis der Maßnahme differenziert. Außerdem finden sich Angaben über die Rehabilitanden u.a. in der Gliederung nach Geschlecht, Altersgruppen, Stellung im Beruf sowie Art und Ursache der Behinderung.

## Reihe 6: Jugendhilfe

Die Ergebnisse der Jugendhilfestatistik werden ab dem Berichtsjahr 1991 wie folgt veröffentlicht:

### 6.1.1: Institutionelle Beratung, Einzelbetreuung und sozialpädagogische Familienhilfe

Der jährliche Bericht enthält Angaben über die jungen Menschen, bei denen eine Erziehungsberatung abgeschlossen wurde, die durch einen Betreuungshelfer oder Erziehungsbeistand unterstützt werden und die an Maßnahmen der sozialen Gruppenarbeit teilnehmen sowie über die Familien, denen sozialpädagogische Familienhilfe gewährt wird. Darüber hinaus werden Informationen über die Hilfestellung selbst, z.B. über den Anlaß und die Dauer, bereitgestellt.

### 6.1.2: Erzieherische Hilfen außerhalb des Elternhauses

Mit dieser Veröffentlichung werden jährlich Strukturdaten über die neu begonnenen und abgeschlossenen Hilfen zur Erziehung außerhalb des Elternhauses, nämlich Erziehung in einer Tagesgruppe, Vollzeitpflege, Heimerziehung und intensive sozialpädagogische Einzelbetreuung, sowie über den betroffenen Personenkreis zur Verfügung gestellt. Sie enthält auch fortgeschriebene Bestandsdaten zum Jahresende.

### 6.1.3: Adoptionen und sonstige Hilfen

Neben detaillierten Angaben zu den Adoptionen und Eckzahlen zur Adoptionsvermittlung werden in dieser Reihe auch die jährlichen Ergebnisse über die Pflegschaften, Vormundschaften, Beistandschaften und Vaterschaftsfeststellungen, die Sorgerechtsmaßnahmen und die Pflegeerlaubnis nachgewiesen.

### 6.1.4: Erzieherische Hilfen außerhalb des Elternhauses am 1.1.1991

Alle fünf Jahre, zuletzt am 1.1.1991, wird eine Bestandserhebung über die Hilfen zur Erziehung außerhalb des Elternhauses durchgeführt, deren Ergebnisse in dieser Reihe dargestellt werden. Die Berichtsinhalte stimmen mit denen der Reihe 6.1.2 weitgehend überein.

## 6.2: Maßnahmen der Jugendarbeit im Rahmen der Jugendhilfe

Dieser in vierjährigen Abständen erscheinende Bericht enthält Angaben über die von den öffentlichen und freien Trägern der Jugendhilfe durchgeführten Maßnahmen der Jugendarbeit im Bereich der Kinder- und Jugendberufshilfe, der internationalen Jugendarbeit, der Jugendbildungsarbeit und der Fortbildungsmaßnahmen der Mitarbeiter in der Jugendarbeit. Nachgewiesen wird u.a. die Zahl der Maßnahmen und der Teilnehmer; die Maßnahmen werden nach Dauer und Trägerschaft gegliedert.

## 6.3: Einrichtungen und tätige Personen in der Jugendhilfe

Diese Veröffentlichung berichtet alle vier Jahre über Einrichtungen der Jugendhilfe und – soweit möglich – die in ihnen verfügbaren Plätze sowie über dort tätige Personen. Dabei wird gegliedert nach Trägerschaft und Art der Einrichtung, sowie nach Alter, Ausbildungsabschluß, Stellung im Beruf und Arbeitsbereich der in der Jugendhilfe tätigen Personen.

### 6.S.1: Einrichtungen und tätige Personen in der Jugendhilfe 1991 in den neuen Ländern und Berlin-Ost

In diesem Sonderheft sind die Ergebnisse über die Einrichtungen der Jugendhilfe und deren Personal in den neuen Ländern und Berlin-Ost dargestellt. Sie ergänzen die Daten der Erhebung 1990 im früheren Bundesgebiet. Die Berichtsinhalte stimmen mit denen der Reihe 6.3 weitgehend überein.

## Reihe S: Sonderbeiträge

In unregelmäßiger Folge werden Daten aus Sondererhebungen der Sozialhilfe, der Kriegsofferfürsorge und der Jugendhilfe veröffentlicht.

### S. 5: Hilfe zur Pflege November 1977

In diesem Sonderbeitrag wurde tiefgegliedertes Zahlenmaterial über die gesundheitlichen und sozialen Verhältnisse der Pflegebedürftigen, ihre Einkommenslage sowie die Höhe und Zusammensetzung der Aufwendungen für Hilfe zur Pflege veröffentlicht.

### S. 6: Laufende Leistungen der Hilfe zum Lebensunterhalt September 1981

In dieser Zusatzstatistik wurden über die in der jährlichen Statistik ermittelten Grunddaten hinaus zusätzliche Erkenntnisse über die Struktur des Empfängerkreises der Hilfeleistungen und über die Art der Hilfeleistungen gewonnen.

### S. 7: Einmalige Leistungen der Hilfe zum Lebensunterhalt September 1981 bis August 1982

Diese Zusatzstatistik erbrachte Erkenntnisse über die Struktur des Empfängerkreises und über die Art der Hilfeleistungen. Im Vordergrund stehen dabei Informationen über die Zusammensetzung des Kreises der Hilfeempfänger nach bestimmten Personengruppen, speziell über Ausländer und Asylbegehrende.



STATISTISCHES BUNDESAMT  
GUSTAV-STRESEMANN-RING 11  
65189 WIESBADEN

Veröffentlichungen und Prospekte sind durch den Verlag METZLER-POESCHEL, Verlagsauslieferung Hermann Leins, Postfach 11 52, 72125 Kusterdingen, erhältlich.



*Neuerscheinung*

# **Wirtschaftsstruktur und Arbeitsplätze im Wandel der Zeit**

Herausgegeben von Hans Günther Merk

295 Seiten, Format DIN A 5, broschiert DM 24,80  
Bestell-Nr. 1011000-94900, ISBN 3-8246-0450-7

Das Problem der Arbeitslosigkeit zählt zu den brisantesten wirtschaftspolitischen und sozialen Themen unserer Zeit und wird auch in nächster Zukunft nicht an Bedeutung verlieren. Neben konjunkturellen Entwicklungen sind es in erster Linie die strukturellen Veränderungen, die zu unmittelbaren Auswirkungen auf die Beschäftigung führen.

Die hiermit verbundenen Themenkomplexe haben Autoren aus dem Statistischen Bundesamt, dem Institut für Arbeitsmarkt- und Berufsforschung der Bundesanstalt für Arbeit, der Treuhandanstalt, dem Institut für Wirtschaftsforschung Halle und dem Thüringer Landesamt für Statistik in 10 Beiträgen nachgezeichnet. Viel Raum ist hierbei der gesamt- und einzelwirtschaftlichen Darstellung der Strukturveränderungen und der Entwicklung der Arbeitslosigkeit und der Beschäftigung seit 1950 sowohl im früheren Bundesgebiet, der ehemaligen DDR als auch — nach der Wiedervereinigung — in den neuen Ländern und Berlin-Ost eingeräumt. Dies ist jedoch nicht nur von „historischem“ Interesse, sondern ermöglicht es, die Schwierigkeiten auf dem Arbeitsmarkt, vor denen wir heute im vereinten Deutschland stehen, besser einzuschätzen und analysieren zu können. Von entscheidender Bedeutung sind selbstverständlich auch die Analyse der Konkurrenzfähigkeit der Wirtschaft der Bundesrepublik im internationalen Vergleich und die Darstellung der Entwicklungsperspektiven für den deutschen Arbeitsmarkt.

3 Beiträge von Autoren aus Wirtschaftsverbänden und Gewerkschaften über eine zukünftige Gestaltung der Strukturpolitik runden den Band ab, der für eine sachlich fundierte Diskussion dieses hochaktuellen Themas eine wichtige Informationsbasis bietet.

Erhältlich im Buchhandel oder direkt beim Verlag Metzler-Poeschel, Verlagsauslieferung H. Leins, Postfach 11 52, 72125 Kusterdingen, Telefon (07071) 93 53 50, Telefax (07071) 3 36 53

— METZLER —  
POESCHEL

Bestell-Nr. 2130611 - 93700