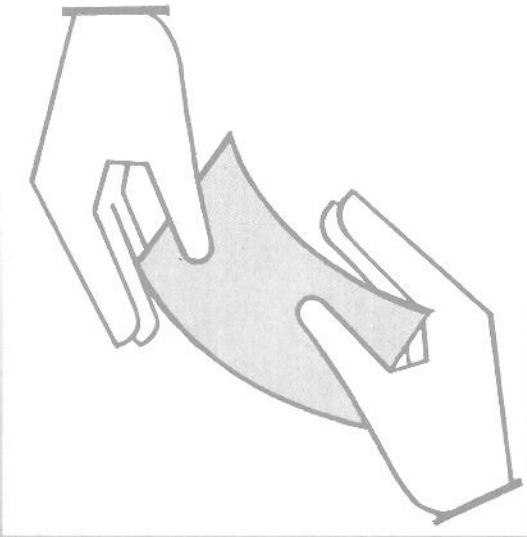


Statistisches Bundesamt

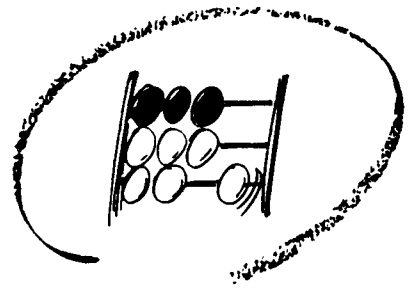
Sozialleistungen



Fachserie **13**

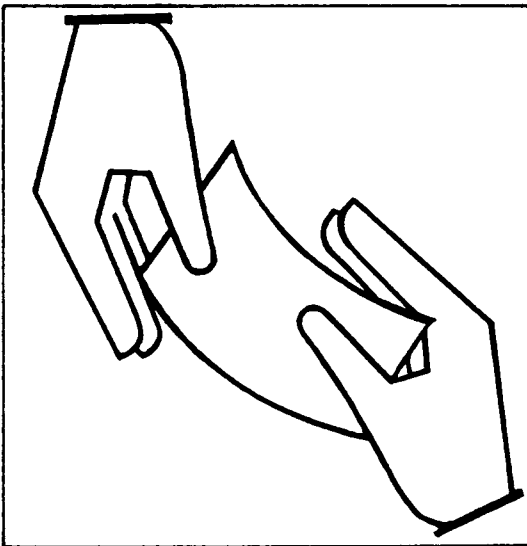
Reihe 6.1.1

Jugendhilfe – Institutionelle Beratung, Einzelbetreuung
und sozialpädagogische Familienhilfe 1992



Statistisches Bundesamt

Sozialleistungen



Fachserie **13**

Reihe 6.1.1

Jugendhilfe – Institutionelle Beratung, Einzelbetreuung
und sozialpädagogische Familienhilfe 1992

Statistisches Bundesamt
Bibliothek

**METZLER
POESCHEL**

Herausgeber:
Statistisches Bundesamt, Wiesbaden, Gustav-Stresemann-Ring 11

Postanschrift
Statistisches Bundesamt
65180 Wiesbaden

Verlag:
Metzler-Poeschel, Stuttgart

Verlagsauslieferung:
Hermann Leins GmbH & Co. KG
Postfach 11 52
72125 Kusterdingen
Telefon: 07071/935350
Telex: 7 262 891 mepo d
Telefax: 07071/33653

Erscheinungsfolge: jährlich

Erschienen im Juli 1994

Preis: DM 16,80

Bestellnummer: 2130611-92700

Copyright: Statistisches Bundesamt, Wiesbaden 1994

Vervielfältigung - außer für gewerbliche Zwecke -
mit Quellenangabe gestattet.

Textteil

Begriffliche und methodische Erläuterungen	6
Schaubilder	8

Tabellenteil

Institutionelle Beratung

Deutschland

1	Junge Menschen 1992 nach persönlichen Merkmalen, Dauer der Beratung und Trägergruppen sowie nach Schwerpunkt der Beratung	
1.1	Insgesamt	14
1.2	Öffentliche Träger	15
1.3	Freie Träger	16
1.4	Erziehungs-/Familienberatung	17
1.5	Jugendberatung	18
1.6	Suchtberatung	19
2	Junge Menschen 1992 nach persönlichen Merkmalen und Art des Aufenthalts	20
3	Junge Menschen 1992 nach persönlichen Merkmalen und Kontaktaufnahme	21
4	Junge Menschen 1992 nach persönlichen Merkmalen, Anlaß der Beratung sowie nach Schwerpunkt der Beratung	
4.1	Insgesamt	22
4.2	Erziehungs-/Familienberatung	23
4.3	Jugendberatung	24
4.4	Suchtberatung	25
5	Junge Menschen 1992 nach persönlichen Merkmalen, Formen der Beratung/Therapie und Trägergruppen sowie nach Schwerpunkt der Beratung	
5.1	Insgesamt	26
5.2	Öffentliche Träger	27
5.3	Freie Träger	28
5.4	Erziehungs-/Familienberatung	29
5.5	Jugendberatung	30
5.6	Suchtberatung	31
6	Junge Menschen 1992 nach persönlichen Merkmalen, Beendigungsgrund der Beratung sowie nach Trägergruppen	32

Länderergebnisse

7	Junge Menschen 1992 nach persönlichen Merkmalen und Ländern	34
8	Junge Menschen 1992 nach Dauer der Beratung, Trägergruppen sowie nach Schwerpunkt der Beratung und Ländern	36
9	Junge Menschen 1992 nach Geschlecht, Art des Aufenthalts sowie nach Anlaß der Beratung und Ländern	38
10	Junge Menschen 1992 nach Altersgruppen und Kontaktaufnahme sowie nach Ländern	40
11	Junge Menschen 1992 nach Formen der Beratung/Therapie sowie nach Trägergruppen und Ländern	42

Anhang

Erhebungsunterlagen	44
---------------------------	----

Betreuung einzelner junger Menschen

Deutschland

	Seite
1 Junge Menschen am 31.12.1992 und junge Menschen mit beendeter Hilfe 1992 nach persönlichen Merkmalen, Kindschaftsverhältnis, Art der Hilfe sowie nach Trägergruppen	
1.1 Insgesamt	51
1.2 Unterstützung durch Erziehungsbeistand	51
1.3 Unterstützung durch Betreuungshelfer	52
1.4 Soziale Gruppenarbeit.....	52
2 Junge Menschen am 31.12.1992 nach persönlichen Merkmalen, Wohnverhältnissen, Art und Anregendem der Hilfe	
2.1 Unterstützung durch Erziehungsbeistand	53
2.2 Unterstützung durch Betreuungshelfer	54
2.3 Soziale Gruppenarbeit.....	55
3 Junge Menschen am 31.12.1992 nach persönlichen Merkmalen, Wohnverhältnissen, bisheriger durchschnittlicher Dauer, Art und Anlaß der Hilfe	
3.1 Unterstützung durch Erziehungsbeistand	56
3.2 Unterstützung durch Betreuungshelfer	58
3.3 Soziale Gruppenarbeit.....	60
4 Junge Menschen am 31.12.1992 nach persönlichen Merkmalen, Art der Hilfe und Wohnverhältnissen	
4.1 Insgesamt	62
4.2 Unterstützung durch Erziehungsbeistand	63
4.3 Unterstützung durch Betreuungshelfer	64
4.4 Soziale Gruppenarbeit.....	65
5 Junge Menschen mit beendeter Hilfe 1992 nach persönlichen Merkmalen, Art der Hilfe und Wohnverhältnissen.....	66
6 Junge Menschen mit beendeter Hilfe 1992 nach persönlichen Merkmalen, Wohnverhältnissen, Dauer und Art der Hilfe	
6.1 Unterstützung durch Erziehungsbeistand	67
6.2 Unterstützung durch Betreuungshelfer	68
6.3 Soziale Gruppenarbeit.....	69

Länderergebnisse

7 Junge Menschen am 31.12.1992 nach persönlichen Merkmalen, Art der Hilfe sowie nach Trägergruppen.....	72
8 Junge Menschen mit beendeter Hilfe nach persönlichen Merkmalen, Art der Hilfe sowie nach Trägergruppen...	74
9 Junge Menschen am 31.12.1992 und junge Menschen mit beendeter Hilfe 1992 nach Art, Anlaß und Dauer der Hilfe	76

A n h a n g

Erhebungsunterlagen.....	78
--------------------------	----

Sozialpädagogische Familienhilfe

Deutschland

1 Familien am 31.12.1992 und Familien mit beendeter Hilfe 1992 nach deren Zusammensetzung sowie nach Trägergruppen	85
2 Familien nach deren Zusammensetzung und Anregendem der Hilfe	
2.1 Familien am 31.12.1992.....	86
2.2 Familien mit beendeter Hilfe 1992.....	87
3 Familien nach deren Zusammensetzung, bisheriger durchschnittlicher Dauer und Anlaß der Hilfe	
3.1 Familien am 31.12.1992.....	88
3.2 Familien mit beendeter Hilfe 1992.....	90

	Seite
4 Familien nach deren Zusammensetzung sowie Altersgruppen des ältesten und jüngsten in der Familie ständig lebenden Kindes/Jugendlichen	
4.1 Familien am 31.12.1992.....	92
4.2 Familien mit beendeter Hilfe 1992.....	93
5 Familien mit beendeter Hilfe 1992 nach deren Zusammensetzung, Dauer der Hilfe sowie nach Trägergruppen	
5.1 Insgesamt	94
5.2 Öffentliche Träger	95
5.3 Freie Träger.....	96

Länderergebnisse

6 Familien nach deren Zusammensetzung, Trägergruppen und nach Ländern	
6.1 Familien am 31.12.1992.....	98
6.2 Familien mit beendeter Hilfe 1992.....	100
7 Familien am 31.12.1992 und Familien mit beendeter Hilfe 1992 nach Anregendem, Anlaß und Dauer der Hilfe sowie nach Ländern.....	102

A n h a n g

Erhebungsunterlagen.....	104
--------------------------	-----

Gebietsstand

Neue Länder und Berlin-Ost:	Angaben für die Länder Brandenburg, Mecklenburg-Vorpommern, Sachsen, Sachsen-Anhalt, Thüringen sowie für Berlin-Ost.
Früheres Bundesgebiet:	Angaben für die Bundesrepublik Deutschland nach dem Gebietsstand bis zum 3. Oktober 1990; einschl. Berlin-West.
Deutschland:	Angaben für die Bundesrepublik Deutschland nach dem Gebietsstand seit dem 3. Oktober 1990.

Zeichenerklärung

-	=	nichts vorhanden
0	=	weniger als die Hälfte von 1 in der letzten besetzten Stelle, jedoch mehr als nichts
x	=	Tabellenfach gesperrt, weil Aussage nicht sinnvoll

Abkürzungen

BGBI.	=	Bundesgesetzblatt
SGB VIII	=	Sozialgesetzbuch VIII
KJHG	=	Kinder- und Jugendhilfegesetz

Persönliche Merkmale sind: Geschlecht, Altersgruppen, Kindschaftsverhältnis, Staatsangehörigkeit.

Begriffliche und methodische Erläuterungen

Allgemeine Erläuterungen

Erzieherische Hilfen gehören neben Jugendarbeit, Jugendschutz, Förderung der Erziehung in der Familie und Förderung von Kindern in Tageseinrichtungen und Tagespflege zu den Leistungen der Jugendhilfe. Rechtsgrundlage hierfür und für die Jugendhilfestatistik ist das im früheren Bundesgebiet am 01.01.1991 und in den neuen Ländern - mit einer Reihe von Maßgaben - bereits mit dem Beitritt zur Bundesrepublik Deutschland in Kraft getretene Gesetz zur Neuordnung des Kinder- und Jugendhilferechts (Kinder- und Jugendhilfegesetz - KJHG) als Achstes Buch des Sozialgesetzbuches (SGB VIII).¹

Hilfe zur Erziehung hat die Aufgabe, durch geeignete Maßnahmen die Erziehung im Elternhaus zu unterstützen, zu ergänzen und erforderlichenfalls auch zu ersetzen. Auf Hilfe zur Erziehung besteht in denjenigen Fällen ein Rechtsanspruch, in denen eine dem Wohle des Kindes oder des Jugendlichen entsprechende Erziehung nicht gewährleistet ist (§ 27 SGB VIII). Zum Personenkreis, dem solche Hilfen gewährt werden, gehören Kinder, das sind Personen unter 14 Jahren, Jugendliche, das sind Personen ab 14, jedoch unter 18 Jahren, und junge Volljährige ab 18 Jahren; sie werden in der Regel bis zur Vollendung des 21. Lebensjahres und nur in Ausnahmefällen darüber hinaus unterstützt.²

Das KJHG sieht neben Erziehungshilfen in einer Einrichtung (Heimerziehung) und in einer Pflegefamilie folgende weitere Erziehungshilfen vor:

Erziehungsberatung (institutionelle Beratung)

Beratungsstellen unterstützen Kinder, Jugendliche und Eltern bei der Klärung und Bewältigung individueller und familiärer Probleme. Bei der Beratung wirken Fachkräfte verschiedener Fachrichtungen zusammen.

Soziale Gruppenarbeit

Sie ist für ältere Kinder und Jugendliche gedacht und zielt auf soziales Lernen in der Gruppe.

Erziehungsbeistand/Betreuungshelfer

Der Erziehungsbeistand oder Betreuungshelfer wird von Fachkräften freier oder öffentlicher Träger gestellt und soll mit dem Kind oder dem Jugendlichen zusammen in dessen gewohntem Umfeld versuchen, die Erziehungsprobleme zu lösen.

Sozialpädagogische Familienhilfe

Sie ist die intensivste Form ambulanter Hilfe, weil sie - meist über längere Zeit - weit in den Binnenumraum der Familie hineinreicht und häufig mit einem Bündel von Schwierigkeiten und Problemen sowohl der Kinder als auch der Elternteile konfrontiert wird. Durch den rechtzeitigen Einsatz eines Familienhelfers oder einer Helferin kann in vielen Fällen das Selbsthilfepotential einer Familie gestärkt werden.

Familienhilfe bezieht sich auf unterschiedliche Aspekte, z.B. auf die erzieherische Situation, die Beziehungen zwischen Eltern und Kindern, die materielle Situation der Familie (einschließlich Wohnsituation), das Verhältnis von Familie und sozialem Umfeld.

Erläuterungen zur Statistik

Institutionelle Beratung

Die jährliche Statistik der institutionellen Beratung umfaßt alle von Beratungsstellen während eines Jahres *abgeschlossenen* Fälle von Erziehungs-, Familien-, Jugend- und Suchtberatung in der Jugendhilfe.

Die Statistik erfaßt die persönlichen Merkmale des jungen Menschen, dessentwegen eine Beratung erfolgt. Sie gibt Hinweise über die Familiensituation und Anhaltspunkte über die durchgeführten Beratungen. Die Merkmale sowie deren Beschreibungen sind im einzelnen aus den im Anhang abgedruckten Erhebungsunterlagen ersichtlich. Ebenso ist dort die Abgrenzung des Erhebungsbereichs näher erläutert.

Bei Vergleichen mit Daten aus der Zeit vor 1991 für das frühere Bundesgebiet ist folgende methodische Veränderung zu beachten:

- Die vorliegende Statistik beinhaltet nur die *abgeschlossenen* Beratungen.
- Anstelle des Sammelbelegs werden Einzelfragbögen verwendet. Diese gewährleisten eine größere Zuverlässigkeit der Ergebnisse und ermöglichen außerdem eine wesentlich differenziertere Aufbereitung.

Bei Vergleichen mit den Ergebnissen des Jahres 1991 ist zu berücksichtigen, daß diese nicht ganz vollständig sind, weil Hamburg infolge einer abweichenden Abgrenzung der Maßnahme nach § 28 SGB VIII 1991 nur wenige Fälle gemeldet hat und es in dem Jahr der Einführung der neuen Statistiken es auch in anderen Ländern zu kleinen Untererfassungen gekommen ist.

Einzelbetreuung

Im Rahmen dieser Statistik werden jährlich Angaben über

- junge Menschen, für die ein Erziehungsbeistand oder ein Betreuungshelfer tätig bzw. eingesetzt wird sowie über

¹ Achstes Buch Sozialgesetzbuch (SGB VIII) in der Fassung der Bekanntmachung vom 3. Mai 1993 (BGBl. I S. 637), zuletzt geändert durch Artikel 13 des Gesetzes vom 23. Juni 1993 (BGBl. I S. 944).

² Einen umfassenden Überblick über die Aufgaben der Jugendhilfe und der Jugendhilfestatistik gibt Ulrich Hoffmann: "Neuordnung der Jugendhilfestatistik", in: Wirtschaft und Statistik, Heft 3/1991, S. 153 ff.

- junge Menschen, die sich kraft richterlicher Weisung, auf Veranlassung des Jugendamtes oder freiwillig an sozialer Gruppenarbeit beteiligen,

erfaßt. Die die Betreuung durchführende Stelle, - dies können öffentliche Träger der Jugendhilfe als auch Träger der freien Jugendhilfe sein - melden die Daten über die ambulante Betreuung mittels Einzelerhebungsvordrucke an die Statistischen Landesämter. In die Erhebung sind sowohl die *abgeschlossenen* Fälle als auch die noch *andauernden* Hilfen einbezogen. Weitere Informationen z.B. Beschreibungen zu den einzelnen Merkmalen, sind den im Anhang abgedruckten Erhebungsunterlagen zu entnehmen.

Sozialpädagogische Familienhilfe

Im Mittelpunkt der Beobachtung stehen hier nicht Einzelpersonen, sondern die betreute Familie als ganze nach dem Familientyp und der Zahl ihrer Kinder. Die die Maßnahmen durchführenden örtlichen und freien Träger melden jährlich mittels Einzelfragebögen statistische Angaben für jede ambulant betreute Familie. In die Erhebung sind wie auch bei der Einzelbetreuung sowohl die *abgeschlossenen* Fälle als auch die noch *andauernden* Hilfen einbezogen.

Nähere Erläuterungen zur Abgrenzung des Erhebungsbereichs sowie zu den einzelnen Merkmalen sind aus den im Anhang abgedruckten Erhebungsunterlagen abzulesen.

Weitere Veröffentlichungen über die Jugendhilfestatistik

1) Fachserien

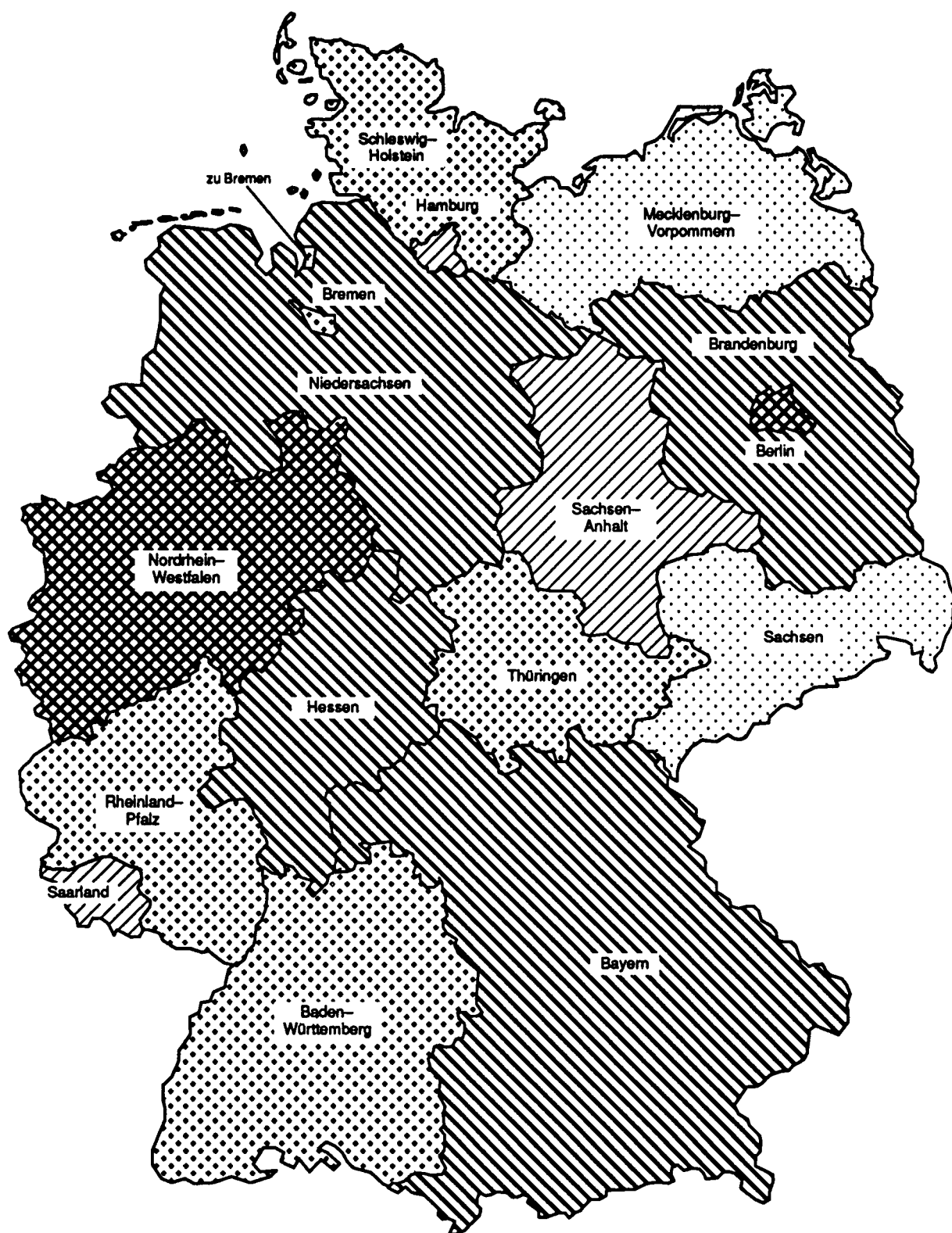
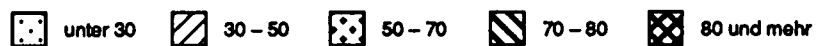
- 6.1.2 - j Erzieherische Hilfen außerhalb des Elternhauses
- 6.1.3 - j Adoptionen und sonstige Hilfen
- 6.1.4 - 5j Erzieherische Hilfen außerhalb des Elternhauses am 1.1.1991
- 6.2 - 4j Maßnahmen der Jugendarbeit im Rahmen der Jugendhilfe
- 6.3 - 4j Einrichtungen und tätige Personen in der Jugendhilfe
- 6.4 - j Ausgaben und Einnahmen der öffentlichen Jugendhilfe

2) WiSta-Aufsätze

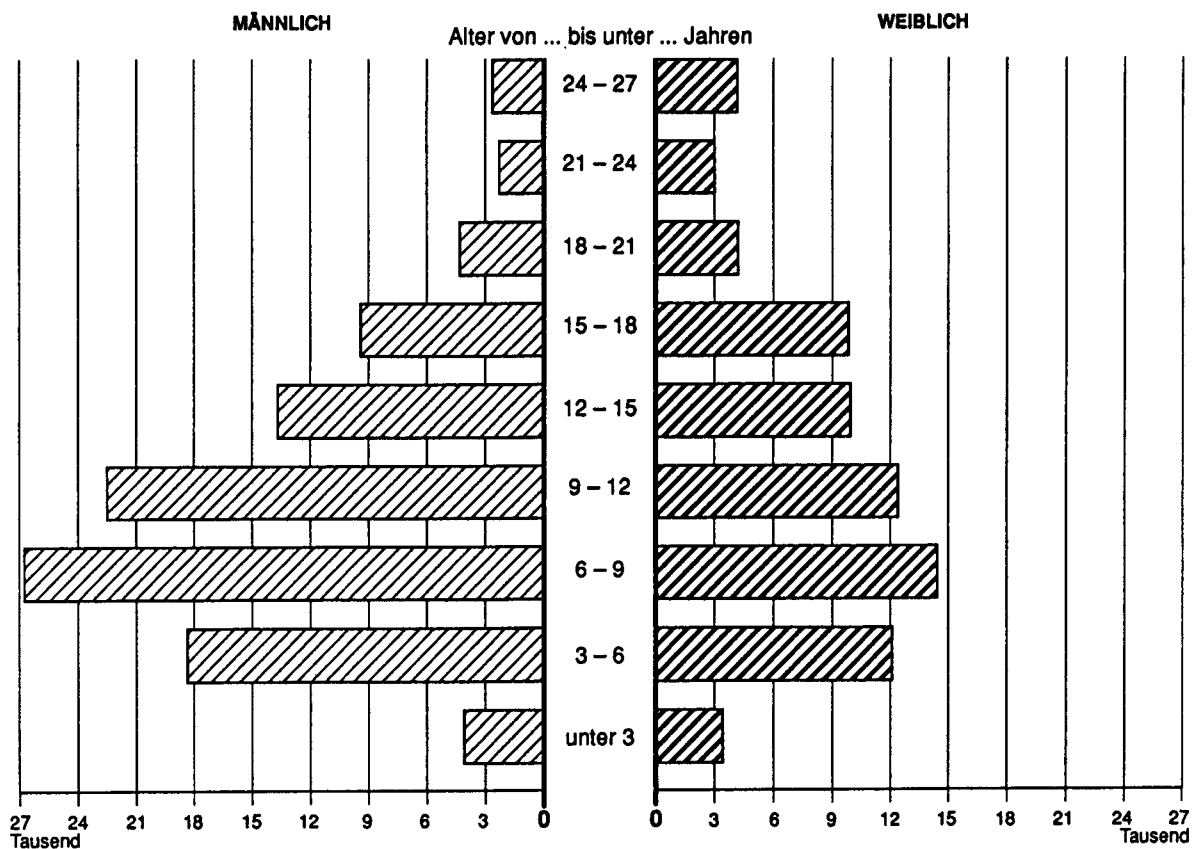
- Einrichtungen und Personal der Jugendhilfe 1990 (7/1992)
- Erzieherische Hilfen außerhalb des Elternhauses am Jahresbeginn 1991 (12/1992)
- Einrichtungen der Jugendhilfe in den neuen Ländern und Berlin-Ost 1991 (4/1993)
- Adoptionen 1991 (7/1993)
- Erziehungsberatung 1991 (8/1993)
- Ausgewählte erzieherische Hilfen 1991 (11/1993)

Deutschland
JUNGE MENSCHEN MIT 1992 BEENDETER INSTITUTIONELLER BERATUNG

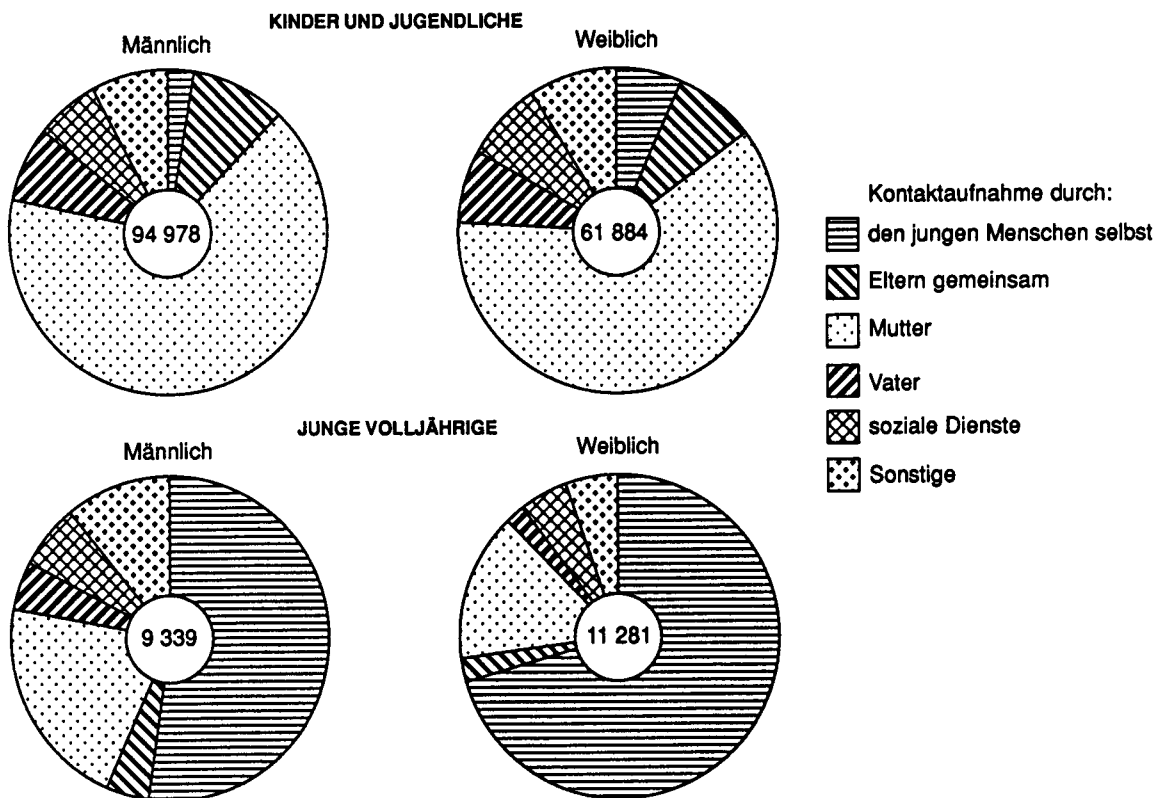
Je 10 000 junge Menschen
von ... bis unter ...



Deutschland
JUNGE MENSCHEN MIT 1992 BEENDETER INSTITUTIONELLER BERATUNG



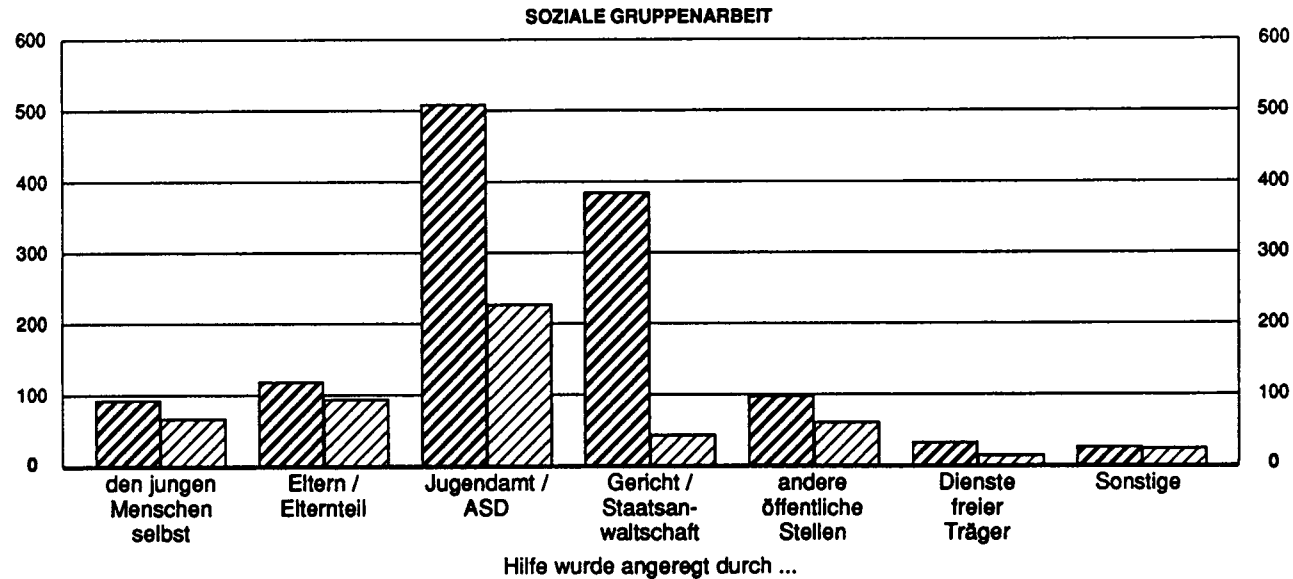
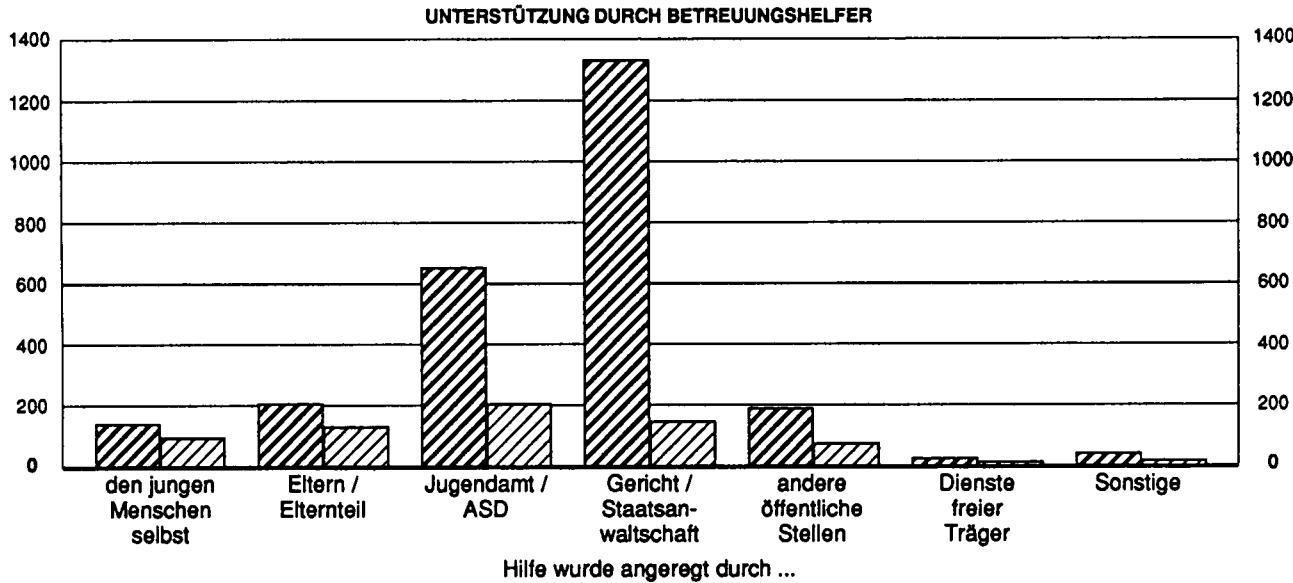
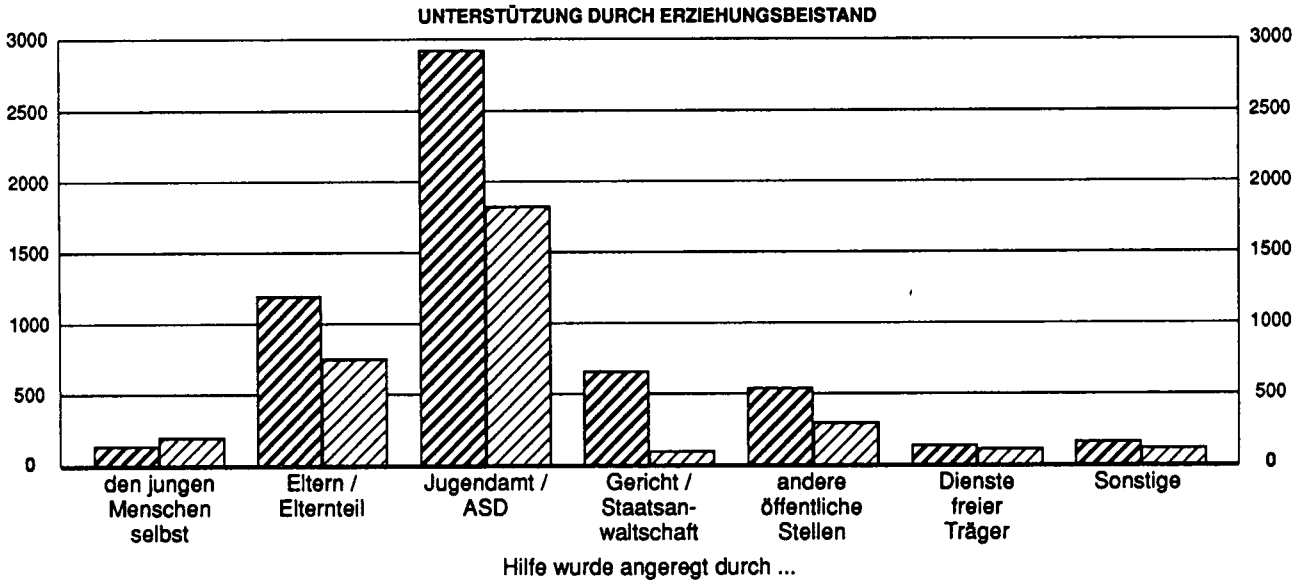
Deutschland
JUNGE MENSCHEN MIT 1992 BEENDETER INSTITUTIONELLER BERATUNG
NACH KONTAKTAUFNAHME ZUR BERATUNGSSTELLE



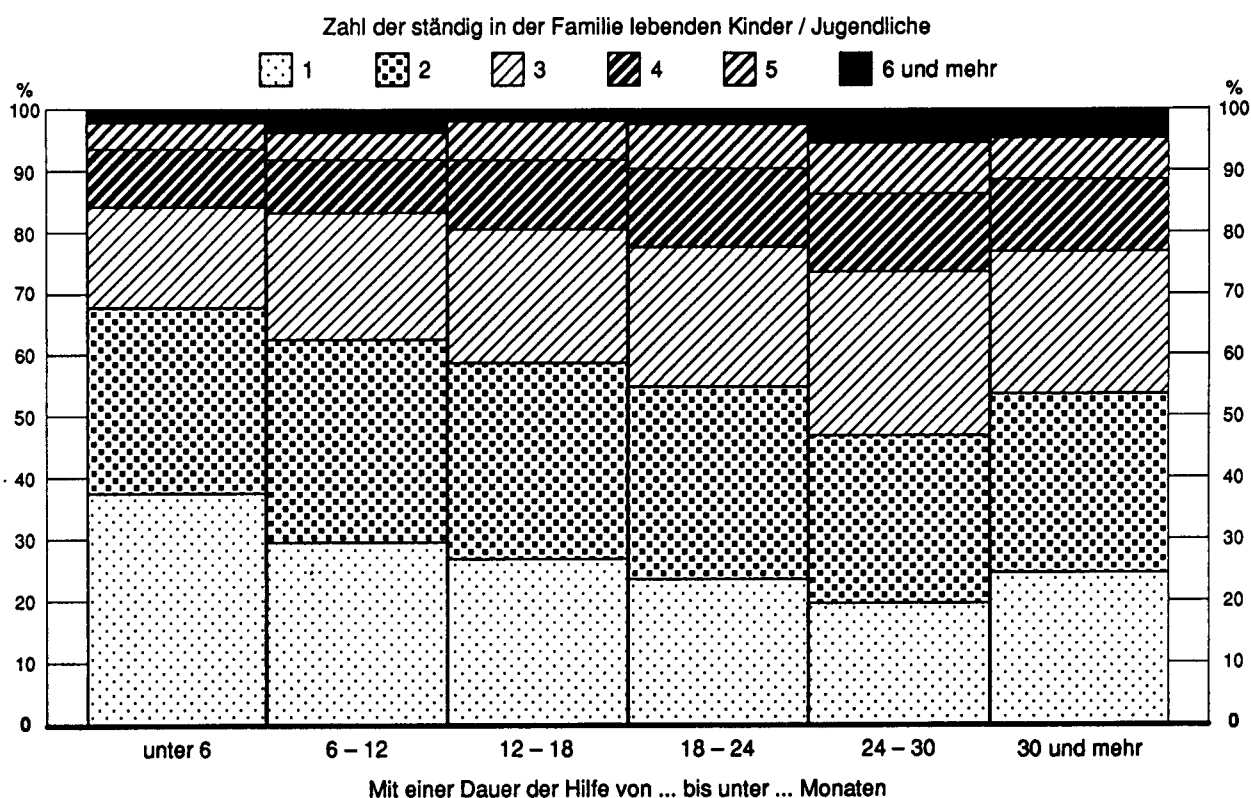
Statistisches Bundesamt 94 - 5 - 0279

Deutschland
BETREUUNG EINZELNER JUNGER MENSCHEN
JUNGE MENSCHEN AM 31.12.1992 NACH ART UND ANREGENDEM DER HILFE

 Männlich
  Weiblich

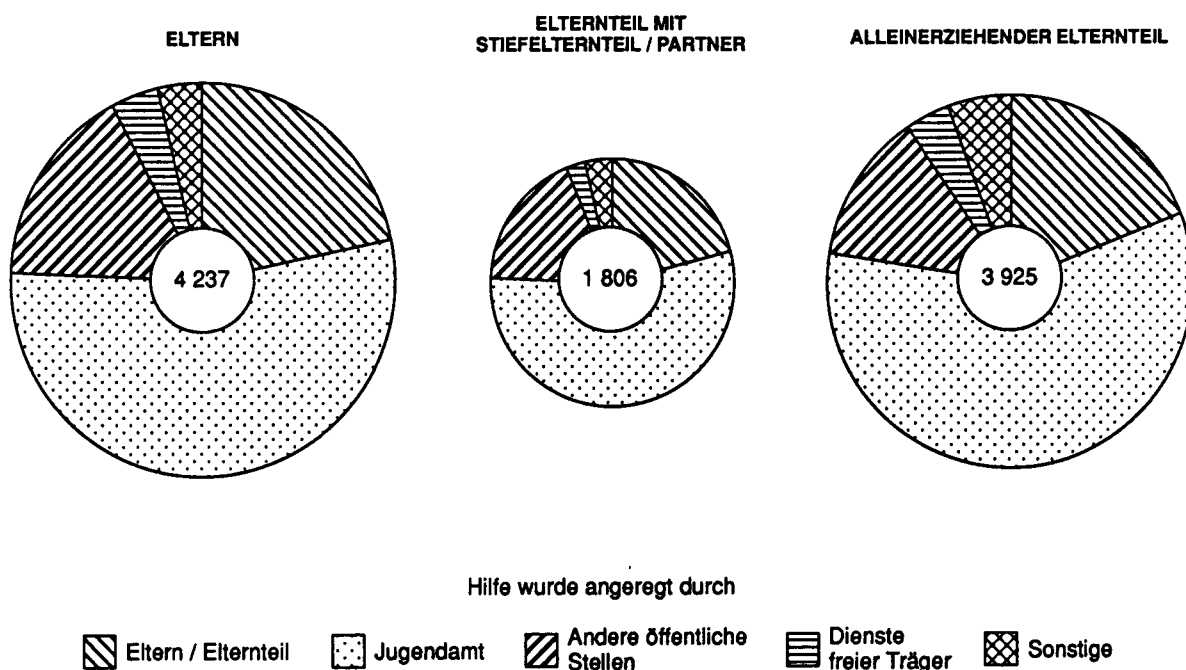


Deutschland
SOZIALPÄDAGOGISCHE FAMILIENHILFE
FAMILIEN MIT BEENDETER HILFE 1992 NACH DEREN ZUSAMMENSETZUNG UND DAUER DER HILFE



Statistisches Bundesamt 94 - 5 - 0281

Deutschland
SOZIALPÄDAGOGISCHE FAMILIENHILFE
FAMILIEN AM 31.12.1992 NACH BEZUGSPERSONEN UND ANREGENDEM DER HILFE



Statistisches Bundesamt 94 - 5 - 0282

INSTITUTIONELLE BERATUNG

1 Junge Menschen 1992 nach persönlichen Merkmalen, Dauer der Beratung
und Trägergruppen sowie nach Schwerpunkt der Beratung

1.1 Insgesamt

Geschlecht Alter von ... bis unter ... Jahren	Ins- gesamt	Dauer der Beratung von ... bis unter ... Monaten									Durch- schnitt- liche Dauer in Monaten
		unter 3	3 - 6	6 - 9	9 - 12	12 - 18	18 - 24	24 - 30	30 - 36	36 und mehr	
Männlich	104 317	47 476	18 971	13 459	7 844	8 011	3 479	1 833	1 055	2 189	6
unter 3	4 118	2 277	716	491	252	235	78	49	20	-	4
3 - 6	18 394	8 872	3 348	2 362	1 319	1 309	544	243	136	261	6
6 - 9	26 789	11 232	5 184	3 598	2 112	2 271	996	557	307	532	7
9 - 12	22 535	8 858	4 288	3 121	1 934	2 015	924	533	291	571	7
12 - 15	13 710	5 967	2 515	1 795	1 088	1 089	478	213	156	409	7
15 - 18	9 432	5 335	1 401	1 007	572	524	216	109	67	201	5
18 - 21	4 346	2 414	700	494	243	246	91	55	26	77	5
21 - 24	2 322	1 235	370	264	150	128	57	32	23	63	6
24 - 27	2 671	1 286	449	327	174	194	95	42	29	75	7
Zahl der Geschwister											
keine Geschwister	21 413	10 141	8 861	2 637	1 563	1 623	662	337	194	395	6
1 Geschwister	43 731	19 015	8 224	5 911	3 452	3 443	1 502	782	482	940	7
2 Geschwister	18 191	7 853	3 433	2 427	1 380	1 515	661	329	181	412	7
3 und mehr Geschwister	8 676	3 706	1 544	1 121	696	670	348	207	109	275	7
unbekannt	12 306	6 761	1 909	1 363	753	760	306	178	109	167	5
Staatsangehörigkeit											
deutsch	96 364	43 492	17 730	12 421	7 328	7 416	3 240	1 709	981	2 047	6
nicht-deutsch	6 912	3 458	1 068	890	457	529	221	104	62	123	6
unbekannt	1 041	526	173	148	59	66	18	20	12	19	6
Weiblich	73 165	35 795	12 848	9 027	5 155	4 989	2 207	1 144	669	1 331	6
unter 3	3 387	1 941	576	363	187	192	69	39	20	-	4
3 - 6	12 054	6 120	2 125	1 474	833	772	351	154	88	137	5
6 - 9	14 399	6 296	2 706	1 979	1 126	1 130	494	245	153	270	6
9 - 12	12 367	5 138	2 357	1 699	983	1 028	477	258	143	284	7
12 - 15	9 896	4 979	1 742	1 176	650	630	273	160	82	204	6
15 - 18	9 781	5 683	1 514	1 019	566	498	202	105	52	142	5
18 - 21	4 160	2 165	646	488	278	275	118	63	39	88	6
21 - 24	2 987	1 504	472	332	239	192	90	55	36	67	6
24 - 27	4 134	1 969	710	497	293	272	133	65	56	139	7
Zahl der Geschwister											
keine Geschwister	14 584	7 426	2 536	1 715	1 011	943	397	196	127	233	5
1 Geschwister	28 265	13 181	5 188	3 622	2 050	2 036	916	487	244	541	6
2 Geschwister	12 638	5 679	2 302	1 667	968	974	445	203	137	263	6
3 und mehr Geschwister	6 765	3 064	1 223	821	530	502	241	126	87	171	7
unbekannt	10 913	6 445	1 599	1 202	596	534	208	132	74	123	4
Staatsangehörigkeit											
deutsch	67 824	32 922	12 087	8 392	4 760	4 640	2 075	1 067	631	1 250	6
nicht-deutsch	4 569	2 439	852	532	331	315	120	72	34	74	5
unbekannt	772	434	109	103	64	34	12	5	4	7	4
Insgesamt	177 482	83 271	31 819	22 486	12 999	13 000	5 686	2 977	1 724	3 520	6
unter 3	7 505	4 218	1 292	854	439	427	147	88	40	-	4
3 - 6	30 448	14 932	5 473	3 836	2 152	2 081	895	397	224	398	5
6 - 9	41 188	17 528	7 890	5 577	3 238	3 401	1 490	802	460	802	7
9 - 12	34 902	13 996	6 645	4 820	2 917	3 043	1 401	791	434	855	7
12 - 15	23 606	10 946	4 257	2 971	1 738	1 719	751	373	238	613	6
15 - 18	19 213	11 018	2 915	2 026	1 138	1 022	418	214	119	343	5
18 - 21	8 506	4 579	1 346	982	521	521	209	118	65	165	5
21 - 24	5 309	2 739	842	596	389	320	147	87	59	130	6
24 - 27	6 805	3 255	1 159	824	467	466	228	107	85	214	7
Zahl der Geschwister											
keine Geschwister	35 997	17 567	6 397	4 352	2 574	2 566	1 059	533	321	628	6
1 Geschwister	71 996	32 196	13 412	9 533	5 502	5 479	2 418	1 269	706	1 481	6
2 Geschwister	30 829	13 532	5 735	4 094	2 348	2 489	1 106	532	318	675	7
3 und mehr Geschwister	15 441	6 770	2 767	1 942	1 226	1 172	589	333	196	446	7
unbekannt	23 219	13 206	3 508	2 565	1 349	1 294	514	310	183	290	5
Staatsangehörigkeit											
deutsch	164 188	76 414	29 817	20 813	12 088	12 056	5 315	2 776	1 612	3 297	6
nicht-deutsch	11 481	5 897	1 720	1 422	788	844	341	176	96	197	6
unbekannt	1 813	960	282	251	123	100	30	25	16	26	5

1 Junge Menschen 1992 nach persönlichen Merkmalen, Dauer der Beratung
und Trägergruppen sowie nach Schwerpunkt der Beratung

1.2 Öffentliche Träger

Geschlecht Alter von ... bis unter ... Jahren	Ins- gesamt	Dauer der Beratung von ... bis unter ... Monaten									Durch- schnitt- liche Dauer in Monaten
		unter 3	3 - 6	6 - 9	9 - 12	12 - 18	18 - 24	24 - 30	30 - 36	36 und mehr	
Männlich	52 232	24 767	9 155	6 581	3 864	3 805	1 651	854	482	1 073	6
unter 3	2 033	1 076	369	263	136	110	39	27	13	-	4
3 - 6	8 611	4 181	1 548	1 119	616	591	242	110	66	138	6
6 - 9	13 067	5 604	2 463	1 721	1 014	1 070	498	271	143	283	7
9 - 12	10 839	4 303	2 008	1 523	956	958	426	247	132	276	7
12 - 15	7 379	3 418	1 321	959	576	539	221	92	61	192	6
15 - 18	5 983	3 738	787	546	304	303	126	52	31	96	4
18 - 21	2 450	1 438	368	248	129	130	55	28	13	41	5
21 - 24	933	558	128	90	56	42	19	8	12	20	5
24 - 27	937	451	163	112	67	62	25	19	11	27	7
Zahl der Geschwister											
keine Geschwister	12 883	6 000	2 298	1 653	954	986	410	219	124	239	6
1 Geschwister	21 253	9 379	3 960	2 872	1 677	1 606	719	365	201	474	7
2 Geschwister	8 784	3 947	1 611	1 141	700	703	285	128	73	196	6
3 und mehr Geschwister	4 397	1 961	727	559	361	328	169	103	55	134	7
unbekannt	4 915	3 480	559	356	172	182	68	39	29	30	3
Staatsangehörigkeit											
deutsch	47 717	22 330	8 502	6 015	3 584	3 490	1 534	804	446	1 012	6
nicht-deutsch	3 885	2 121	544	478	239	272	109	39	32	51	5
unbekannt	630	316	109	88	41	43	8	11	4	10	5
Weiblich	34 872	17 752	5 842	4 181	2 383	2 351	990	480	303	590	6
unter 3	1 645	923	270	186	96	108	34	17	11	-	4
3 - 6	5 627	2 913	953	695	386	349	164	60	39	68	5
6 - 9	6 694	2 958	1 265	925	529	507	212	98	69	131	6
9 - 12	5 895	2 467	1 115	812	469	496	221	109	66	140	7
12 - 15	5 203	2 757	877	572	313	337	129	83	34	101	5
15 - 18	5 636	3 552	743	542	296	255	108	52	24	64	4
18 - 21	1 838	1 051	245	191	112	134	32	25	21	27	5
21 - 24	992	497	137	118	89	70	36	14	14	17	6
24 - 27	1 342	634	237	140	93	95	54	22	25	42	7
Zahl der Geschwister											
keine Geschwister	8 640	4 353	1 492	1 047	598	581	230	114	81	144	6
1 Geschwister	13 274	6 338	2 375	1 693	967	932	435	194	114	226	6
2 Geschwister	5 723	2 711	984	745	415	439	186	80	54	109	6
3 und mehr Geschwister	3 323	1 600	563	385	241	259	86	58	39	92	7
unbekannt	3 912	2 750	428	311	162	140	53	34	15	19	3
Staatsangehörigkeit											
deutsch	32 041	16 102	5 490	3 872	2 177	2 171	939	444	286	560	6
nicht-deutsch	2 347	1 386	285	239	158	157	46	34	15	27	5
unbekannt	484	264	67	70	48	23	5	2	2	3	4
Insgesamt	87 104	42 519	14 997	10 762	6 247	6 156	2 641	1 334	785	1 663	6
unter 3	3 678	1 999	639	449	232	218	73	44	24	-	4
3 - 6	14 238	7 094	2 501	1 814	1 002	940	406	170	105	206	5
6 - 9	19 761	8 562	3 728	2 646	1 543	1 577	710	369	212	414	7
9 - 12	16 734	6 770	3 123	2 335	1 435	1 454	647	356	198	416	7
12 - 15	12 582	6 175	2 198	1 531	889	876	350	175	95	293	6
15 - 18	11 619	7 290	1 530	1 088	600	558	234	104	55	160	4
18 - 21	4 288	2 489	613	439	241	264	87	53	34	68	5
21 - 24	1 925	1 055	265	208	145	112	55	22	26	37	6
24 - 27	2 279	1 085	400	252	160	157	79	41	36	69	7
Zahl der Geschwister											
keine Geschwister	21 523	10 353	3 790	2 700	1 552	1 567	640	333	205	383	6
1 Geschwister	34 527	15 717	6 335	4 565	2 644	2 538	1 154	559	315	700	6
2 Geschwister	14 507	6 658	2 595	1 886	1 115	1 142	471	208	127	305	6
3 und mehr Geschwister	7 720	3 561	1 290	944	602	587	255	161	94	226	7
unbekannt	8 827	6 230	987	667	334	322	121	73	44	49	3
Staatsangehörigkeit											
deutsch	79 758	38 432	13 992	9 887	5 761	5 661	2 473	1 248	732	1 572	6
nicht-deutsch	6 232	3 507	829	717	397	429	155	73	47	78	5
unbekannt	1 114	580	176	158	89	66	13	13	6	13	5

1 Junge Menschen 1992 nach persönlichen Merkmalen, Dauer der Beratung
und Trägergruppen sowie nach Schwerpunkt der Beratung

1.3 Freie Träger

Geschlecht Alter von ... bis unter ... Jahren	Ins- gesamt	Dauer der Beratung von ... bis unter ... Monaten									Durch- schnitt- liche Dauer in Monaten
		unter 3	3 - 6	6 - 9	9 - 12	12 - 18	18 - 24	24 - 30	30 - 36	36 und mehr	
Männlich	52 085	22 709	9 816	6 878	3 980	4 206	1 828	979	573	1 116	7
unter 3	2 085	1 201	347	228	116	125	39	22	7	-	4
3 - 6	9 783	4 691	1 800	1 243	703	718	302	133	70	123	6
6 - 9	13 722	5 628	2 721	1 877	1 098	1 201	498	286	164	249	7
9 - 12	11 696	4 555	2 280	1 598	968	1 057	498	286	159	295	7
12 - 15	6 331	2 549	1 194	836	512	550	257	121	95	217	8
15 - 18	3 449	1 597	614	461	268	221	90	57	36	105	7
18 - 21	1 896	976	332	246	114	116	36	27	13	36	5
21 - 24	1 389	677	242	174	94	86	38	24	11	43	6
24 - 27	1 734	835	286	215	107	132	70	23	18	48	7
Zahl der Geschwister											
keine Geschwister	8 530	4 141	1 563	984	609	637	252	118	70	156	6
1 Geschwister	22 478	9 636	4 264	3 039	1 775	1 837	783	417	261	466	7
2 Geschwister	9 407	3 906	1 822	1 286	680	812	376	201	108	216	7
3 und mehr Geschwister	4 279	1 745	817	562	335	342	179	104	54	141	8
unbekannt	7 391	3 281	1 350	1 007	581	578	238	139	80	137	6
Staatsangehörigkeit											
deutsch	48 647	21 162	9 228	6 406	3 744	3 926	1 706	905	535	1 035	7
nicht-deutsch	3 027	1 337	524	412	218	257	112	65	30	72	7
unbekannt	411	210	64	60	18	23	10	9	8	9	6
Weiblich	38 293	18 043	7 006	4 846	2 772	2 638	1 217	664	366	741	6
unter 3	1 742	1 018	306	177	91	84	35	22	9	-	4
3 - 6	6 427	3 207	1 172	779	447	423	187	94	49	69	5
6 - 9	7 705	3 338	1 441	1 054	597	623	282	147	84	139	6
9 - 12	6 472	2 671	1 242	887	514	532	256	149	77	144	7
12 - 15	4 693	2 222	865	604	337	293	144	77	48	103	6
15 - 18	4 145	2 131	771	477	270	243	94	53	28	78	5
18 - 21	2 322	1 114	401	297	166	141	86	38	18	61	6
21 - 24	1 995	1 007	335	214	150	122	54	41	22	50	6
24 - 27	2 792	1 335	473	357	200	177	79	43	31	97	7
Zahl der Geschwister											
keine Geschwister	5 944	3 073	1 044	668	413	362	167	82	46	89	5
1 Geschwister	14 991	6 843	2 813	1 929	1 083	1 104	481	293	130	315	6
2 Geschwister	6 915	2 968	1 318	922	553	535	259	123	83	154	7
3 und mehr Geschwister	3 442	1 464	660	436	289	243	155	68	48	79	7
unbekannt	7 001	3 695	1 171	891	434	394	155	98	59	104	5
Staatsangehörigkeit											
deutsch	35 783	16 820	6 597	4 520	2 583	2 469	1 136	623	345	690	6
nicht-deutsch	2 222	1 053	367	293	173	158	74	38	19	47	6
unbekannt	288	170	42	33	16	11	7	3	2	4	5
Insgesamt	90 378	40 752	16 822	11 724	6 752	6 844	3 045	1 643	939	1 857	6
unter 3	3 827	2 219	653	405	207	209	74	44	16	-	4
3 - 6	16 210	7 898	2 972	2 022	1 150	1 141	489	227	119	192	5
6 - 9	21 427	8 966	4 162	2 931	1 695	1 824	780	433	248	388	7
9 - 12	18 168	7 226	3 522	2 485	1 482	1 589	754	435	236	439	7
12 - 15	11 024	4 771	2 059	1 440	849	843	401	198	143	320	7
15 - 18	7 594	3 728	1 385	938	538	464	184	110	64	183	6
18 - 21	4 218	2 090	733	543	280	257	122	65	31	97	6
21 - 24	3 384	1 684	577	388	244	208	92	65	33	93	6
24 - 27	4 526	2 170	759	572	307	309	149	66	49	145	7
Zahl der Geschwister											
keine Geschwister	14 474	7 214	2 607	1 652	1 022	999	419	200	116	245	6
1 Geschwister	37 469	16 479	7 077	4 968	2 858	2 941	1 264	710	391	781	6
2 Geschwister	16 322	6 874	3 140	2 208	1 233	1 347	635	324	191	370	7
3 und mehr Geschwister	7 721	3 209	1 477	998	624	585	334	172	102	220	7
unbekannt	14 392	6 976	2 521	1 898	1 015	972	393	237	139	241	6
Staatsangehörigkeit											
deutsch	84 430	37 982	15 825	10 926	6 327	6 395	2 842	1 528	880	1 725	6
nicht-deutsch	5 249	2 390	891	705	391	415	186	103	49	119	6
unbekannt	699	380	106	93	34	34	17	12	10	13	5

1 Junge Menschen 1992 nach persönlichen Merkmalen, Dauer der Beratung
und Trägergruppen sowie nach Schwerpunkt der Beratung

1.4 Erziehungs-/Familienberatung

Geschlecht Alter von ... bis unter ... Jahren	Ins- gesamt	Dauer der Beratung von ... bis unter ... Monaten									Durch- schnitt- liche Dauer in Monaten
		unter 3	3 - 6	6 - 9	9 - 12	12 - 18	18 - 24	24 - 30	30 - 36	36 und mehr	
Männlich	91 816	40 449	17 183	12 196	7 118	7 238	3 131	1 644	943	1 914	6
unter 3	4 110	2 271	715	491	251	235	78	49	20	-	4
3 - 6	18 327	8 860	3 335	2 352	1 309	1 299	537	241	136	258	6
6 - 9	26 559	11 183	5 136	3 571	2 089	2 231	980	545	302	522	7
9 - 12	22 104	8 736	4 216	3 075	1 890	1 969	881	512	275	550	7
12 - 15	12 074	5 071	2 320	1 633	990	957	429	177	130	367	7
15 - 18	5 341	2 588	913	688	378	358	138	74	52	142	6
18 - 21	1 665	870	278	207	100	100	42	18	14	36	6
21 - 24	749	407	110	79	59	33	18	13	7	23	6
24 - 27	887	453	160	100	52	56	28	15	7	16	6
Zahl der Geschwister											
keine Geschwister	19 711	9 236	3 578	2 468	1 450	1 519	605	314	181	360	6
1 Geschwister	40 537	17 528	7 684	5 540	3 225	3 183	1 390	721	422	844	7
2 Geschwister	16 348	6 949	3 139	2 206	1 254	1 376	605	290	164	365	7
3 und mehr Geschwister	7 283	3 017	1 338	969	603	566	290	182	95	223	7
unbekannt	7 937	3 719	1 444	1 013	586	594	241	137	81	122	6
Staatsangehörigkeit											
deutsch	85 701	37 715	16 118	11 313	6 689	6 725	2 921	1 538	882	1 800	6
nicht-deutsch	5 195	2 264	913	753	377	456	194	87	52	99	6
unbekannt	920	470	152	130	52	57	16	19	9	15	5
Weiblich	58 267	27 550	10 649	7 463	4 181	4 111	1 811	923	542	1 037	6
unter 3	3 381	1 937	575	363	187	191	69	39	20	-	4
3 - 6	12 004	6 107	2 114	1 466	829	768	346	152	86	136	5
6 - 9	14 251	6 258	2 678	1 957	1 106	1 115	487	240	153	257	6
9 - 12	12 050	5 023	2 303	1 669	958	991	451	241	139	275	7
12 - 15	7 864	3 764	1 443	988	547	521	229	127	70	175	6
15 - 18	4 939	2 559	880	603	295	298	112	59	33	100	6
18 - 21	1 359	680	219	170	83	86	39	25	14	43	7
21 - 24	897	472	161	76	71	45	31	15	12	14	6
24 - 27	1 522	750	276	171	105	96	47	25	15	37	6
Zahl der Geschwister											
keine Geschwister	12 578	6 354	2 236	1 493	868	807	338	166	108	208	6
1 Geschwister	24 208	11 198	4 481	3 166	1 753	1 769	789	413	212	427	6
2 Geschwister	10 244	4 509	1 935	1 396	780	798	362	157	110	197	6
3 und mehr Geschwister	4 954	2 155	965	605	396	368	173	95	69	128	7
unbekannt	6 283	3 334	1 032	803	384	369	149	92	43	77	5
Staatsangehörigkeit											
deutsch	54 616	25 721	10 099	6 985	3 897	3 850	1 717	867	508	972	6
nicht-deutsch	3 022	1 470	457	396	233	235	87	53	31	60	6
unbekannt	629	359	93	82	51	26	7	3	3	5	4
Insgesamt	150 083	67 999	27 832	19 659	11 299	11 349	4 942	2 567	1 485	2 951	6
unter 3	7 491	4 208	1 290	854	438	426	147	88	40	-	4
3 - 6	30 331	14 967	5 449	3 818	2 138	2 067	883	393	222	394	5
6 - 9	40 810	17 441	7 814	5 528	3 195	3 346	1 467	785	455	779	7
9 - 12	34 154	13 759	6 519	4 744	2 848	2 960	1 332	753	414	825	7
12 - 15	19 938	8 835	3 763	2 621	1 537	1 478	658	304	200	542	7
15 - 18	10 280	5 157	1 793	1 291	673	656	250	133	85	242	6
18 - 21	3 024	1 550	497	377	183	186	81	43	28	79	6
21 - 24	1 646	879	271	155	130	78	49	28	19	37	6
24 - 27	2 409	1 203	436	271	157	152	75	40	22	53	6
Zahl der Geschwister											
keine Geschwister	32 289	15 590	5 814	3 961	2 318	2 326	943	480	289	568	6
1 Geschwister	64 745	28 726	12 165	8 706	4 978	4 952	2 179	1 134	634	1 271	6
2 Geschwister	26 592	11 458	5 074	3 602	2 034	2 174	967	447	274	562	7
3 und mehr Geschwister	12 237	5 172	2 303	1 574	999	934	463	277	164	351	7
unbekannt	14 220	7 053	2 476	1 816	970	963	390	229	124	199	5
Staatsangehörigkeit											
deutsch	140 317	63 436	26 217	18 298	10 586	10 575	4 638	2 405	1 390	2 772	6
nicht-deutsch	8 217	3 734	1 370	1 149	610	691	281	140	83	159	6
unbekannt	1 549	829	245	212	103	83	23	22	12	20	5

1 Junge Menschen 1992 nach persönlichen Merkmalen, Dauer der Beratung
und Trägergruppen sowie nach Schwerpunkt der Beratung

1.5 Jugendberatung

Geschlecht Alter von ... bis unter ... Jahren	Ins- gesamt	Dauer der Beratung von ... bis unter ... Monaten									Durch- schnitt- liche Dauer in Monaten
		unter 3	3 - 6	6 - 9	9 - 12	12 - 18	18 - 24	24 - 30	30 - 36	36 und mehr	
Männlich	11 256	6 317	1 614	1 126	660	698	318	175	104	244	5
unter 3	8	6	1	-	1	-	-	-	-	-	3
3 - 6	67	12	13	10	10	10	7	2	-	3	10
6 - 9	205	41	43	26	21	35	15	12	5	7	11
9 - 12	417	114	70	46	43	45	43	21	16	19	11
12 - 15	1 587	861	190	160	96	131	48	34	25	42	6
15 - 18	3 901	2 581	476	307	189	165	77	35	14	57	4
18 - 21	2 399	1 355	387	262	135	129	46	36	10	39	5
21 - 24	1 274	664	213	154	74	78	29	14	15	33	6
24 - 27	1 398	683	221	161	91	105	53	21	19	44	7
Zahl der Geschwister											
keine Geschwister	1 547	820	257	153	104	93	55	23	12	30	6
1 Geschwister	2 971	1 376	500	349	207	245	105	58	40	91	7
2 Geschwister	1 699	830	271	203	118	128	53	38	14	44	6
3 und mehr Geschwister	1 302	651	191	139	87	96	56	22	14	46	7
unbekannt	3 737	2 640	395	282	144	136	49	34	24	33	3
Staatsangehörigkeit											
deutsch	9 606	5 184	1 456	996	579	626	292	159	92	222	6
nicht-deutsch	1 566	1 084	142	126	75	66	26	16	10	21	4
unbekannt	84	49	16	4	6	6	-	-	2	1	5
Weiblich	13 994	7 682	2 098	1 480	931	829	375	214	119	266	5
unter 3	6	4	1	-	-	1	-	-	-	-	4
3 - 6	50	13	11	8	4	4	5	2	2	1	10
6 - 9	134	33	25	21	19	14	7	5	-	10	10
9 - 12	303	107	52	29	23	36	26	17	4	9	9
12 - 15	1 956	1 154	294	187	102	104	44	32	11	28	5
15 - 18	4 650	2 965	623	403	266	198	89	45	19	42	4
18 - 21	2 625	1 360	408	305	190	182	78	38	23	41	6
21 - 24	1 905	941	288	238	153	126	52	38	23	46	6
24 - 27	2 365	1 105	396	289	174	164	74	37	37	89	7
Zahl der Geschwister											
keine Geschwister	1 895	1 012	289	208	134	127	57	29	18	21	5
1 Geschwister	3 843	1 872	672	430	285	251	125	72	30	106	6
2 Geschwister	2 292	1 114	357	261	183	168	77	45	26	61	7
3 und mehr Geschwister	1 744	873	250	208	131	128	66	30	17	41	6
unbekannt	4 220	2 811	530	373	198	155	50	38	28	37	3
Staatsangehörigkeit											
deutsch	12 387	6 691	1 898	1 328	827	744	338	194	116	251	6
nicht-deutsch	1 481	919	187	135	94	78	33	19	2	14	4
unbekannt	126	72	13	17	10	7	4	1	1	1	5
Insgesamt	25 250	13 999	3 712	2 606	1 591	1 527	693	389	223	510	5
unter 3	14	10	2	-	1	1	-	-	-	-	3
3 - 6	117	25	24	18	14	14	12	4	2	4	10
6 - 9	339	74	68	47	40	49	22	17	5	17	11
9 - 12	720	221	122	75	66	81	69	38	20	28	10
12 - 15	3 543	2 015	484	347	198	235	92	66	36	70	5
15 - 18	8 551	5 546	1 099	710	455	363	166	80	33	99	4
18 - 21	5 024	2 715	795	567	325	311	124	74	33	80	5
21 - 24	3 179	1 605	501	392	227	204	81	52	38	79	6
24 - 27	3 763	1 788	617	450	265	269	127	58	56	133	7
Zahl der Geschwister											
keine Geschwister	3 442	1 832	546	361	238	220	112	52	30	51	5
1 Geschwister	6 814	3 248	1 172	779	492	496	230	130	70	197	7
2 Geschwister	3 991	1 944	628	464	301	296	130	83	40	105	6
3 und mehr Geschwister	3 046	1 524	441	347	218	224	122	52	31	87	7
unbekannt	7 957	5 451	925	655	342	291	99	72	52	70	3
Staatsangehörigkeit											
deutsch	21 993	11 875	3 354	2 324	1 406	1 370	630	353	208	473	6
nicht-deutsch	3 047	2 003	329	261	169	144	59	35	12	35	4
unbekannt	210	121	29	21	16	13	4	1	3	2	5

1 Junge Menschen 1992 nach persönlichen Merkmalen, Dauer der Beratung
und Trägergruppen sowie nach Schwerpunkt der Beratung

1.6 Suchtberatung

Geschlecht Alter von ... bis unter ... Jahren	Ins- gesamt	Dauer der Beratung von ... bis unter ... Monaten									Durch- schnitt- liche Dauer in Monaten
		unter 3	3 - 6	6 - 9	9 - 12	12 - 18	18 - 24	24 - 30	30 - 36	36 und mehr	
Männlich	1 245	710	174	137	66	75	30	14	8	31	6
unter 3	-	-	-	-	-	-	-	-	-	-	-
3 - 6	-	-	-	-	-	-	-	-	-	-	-
6 - 9	25	8	5	1	2	5	1	-	-	3	12
9 - 12	14	8	2	-	1	1	-	-	-	2	12
12 - 15	49	35	5	2	2	1	1	2	1	-	4
15 - 18	190	156	12	12	5	1	1	-	1	2	2
18 - 21	282	189	35	25	8	17	3	1	2	2	4
21 - 24	299	164	47	31	17	17	10	5	1	7	6
24 - 27	386	150	68	66	31	33	14	6	3	15	8
Zahl der Geschwister											
keine Geschwister	155	85	26	16	9	11	2	-	1	5	6
1 Geschwister	223	111	40	22	20	15	7	3	-	5	6
2 Geschwister	144	74	23	18	8	11	3	1	3	3	6
3 und mehr Geschwister	91	38	15	13	6	8	2	3	-	6	9
unbekannt	632	402	70	68	23	30	16	7	4	12	5
Staatsangehörigkeit											
deutsch	1 057	593	156	112	60	65	27	12	7	25	6
nicht-deutsch	151	110	13	11	5	7	1	1	-	3	3
unbekannt	37	7	5	14	1	3	2	1	1	3	12
Weiblich	904	563	101	84	43	49	21	7	8	28	5
unter 3	-	-	-	-	-	-	-	-	-	-	-
3 - 6	-	-	-	-	-	-	-	-	-	-	-
6 - 9	14	5	3	1	1	1	-	-	-	3	14
9 - 12	14	8	2	1	2	1	-	-	-	-	4
12 - 15	76	61	5	1	1	5	-	1	1	1	3
15 - 18	192	159	11	13	5	2	1	1	-	-	2
18 - 21	176	125	19	13	5	7	1	-	2	4	4
21 - 24	185	91	23	18	15	21	7	2	1	7	7
24 - 27	247	114	38	37	14	12	12	3	4	13	8
Zahl der Geschwister											
keine Geschwister	111	60	11	14	9	9	2	1	1	4	6
1 Geschwister	214	111	35	26	12	16	2	2	2	8	6
2 Geschwister	102	56	10	10	5	8	6	1	1	5	7
3 und mehr Geschwister	67	36	8	8	3	6	2	1	1	2	7
unbekannt	410	300	37	26	14	10	9	2	3	9	4
Staatsangehörigkeit											
deutsch	821	510	90	79	36	46	20	6	7	27	5
nicht-deutsch	66	50	8	1	4	2	-	-	1	-	2
unbekannt	17	3	3	4	3	1	1	1	-	1	12
Insgesamt	2 149	1 273	275	221	109	124	51	21	16	59	5
unter 3	-	-	-	-	-	-	-	-	-	-	-
3 - 6	-	-	-	-	-	-	-	-	-	-	-
6 - 9	39	13	8	2	3	6	1	-	-	6	13
9 - 12	28	16	4	1	3	2	-	-	-	2	8
12 - 15	125	96	10	3	3	6	1	3	2	1	3
15 - 18	382	315	23	25	10	3	2	1	1	2	2
18 - 21	458	314	54	38	13	24	4	1	4	6	4
21 - 24	484	255	70	49	32	38	17	7	2	14	6
24 - 27	633	264	106	103	45	45	26	9	7	28	8
Zahl der Geschwister											
keine Geschwister	266	145	37	30	18	20	4	1	2	9	6
1 Geschwister	437	222	75	48	32	31	9	5	2	13	6
2 Geschwister	246	130	39	25	13	19	9	2	4	8	7
3 und mehr Geschwister	158	74	23	21	9	14	4	4	1	8	8
unbekannt	1 042	702	107	94	37	40	25	9	7	21	4
Staatsangehörigkeit											
deutsch	1 878	1 103	246	191	96	111	47	18	14	52	6
nicht-deutsch	217	160	21	12	9	9	1	1	1	3	3
unbekannt	54	10	8	18	4	4	3	2	1	4	12

2 Junge Menschen 1992 nach persönlichen Merkmalen
und Art des Aufenthalts

Geschlecht Alter von ... bis unter ... Jahren	Ins- gesamt	Art des Aufenthalts										
		Eltern	Eltern- teil mit Stief- eltern- teil oder Partner	allein- erzie- hender Eltern- teil	Groß- eltern/ Ver- wandte	Pflege- familie	Heim	Wohn- gemein- schaft	eigene Wohn- nung	ohne feste Unter- kunft	an unbe- kanntem Ort	
Männlich	104 317	61 275	12 484	21 133	1 316	1 467	1 858	618	2 649	1 101	416	
unter 3	4 118	2 462	311	1 185	35	79	38	1	-	2	5	
3 - 6	18 394	12 060	1 565	4 162	189	281	115	11	-	1	10	
6 - 9	26 789	17 289	3 171	5 473	259	358	220	10	-	1	8	
9 - 12	22 535	13 757	3 222	4 712	270	302	257	9	-	-	6	
12 - 15	13 710	7 500	2 270	2 928	201	237	432	13	-	83	46	
15 - 18	9 432	4 649	1 392	1 775	213	168	467	97	49	482	140	
18 - 21	4 346	2 187	384	560	81	32	166	163	441	260	72	
21 - 24	2 322	835	108	207	42	10	68	143	668	173	68	
24 - 27	2 671	536	61	131	26	-	95	171	1 491	99	61	
Zahl der Geschwister												
keine Geschwister	21 413	10 224	2 859	6 828	426	273	251	113	339	68	32	
1 Geschwister	43 731	28 658	4 844	8 228	358	424	435	134	505	114	31	
2 Geschwister	18 191	11 822	2 350	2 877	163	211	265	75	331	74	23	
3 und mehr Geschwister	8 676	5 069	1 359	1 189	108	229	296	72	262	66	26	
unbekannt	12 306	5 502	1 072	2 011	261	330	611	224	1 212	779	304	
Staatsangehörigkeit												
deutsch	96 364	56 626	11 863	19 752	1 176	1 349	1 657	532	2 412	740	257	
nicht-deutsch	6 912	4 151	484	1 103	124	97	191	82	224	355	101	
unbekannt	1 041	498	137	278	16	21	10	4	13	6	58	
Weiblich	73 165	36 881	9 044	15 479	1 153	1 406	1 677	1 112	5 416	746	251	
unter 3	3 387	1 822	268	1 114	50	74	45	8	-	1	5	
3 - 6	12 054	7 200	1 215	3 136	145	238	104	6	-	1	9	
6 - 9	14 399	8 408	1 854	3 480	197	294	147	8	-	2	9	
9 - 12	12 367	6 852	1 976	2 880	170	277	196	7	-	-	9	
12 - 15	9 896	4 813	1 819	2 338	201	242	352	30	-	70	31	
15 - 18	9 781	4 736	1 463	1 775	248	217	545	220	122	359	96	
18 - 21	4 160	1 911	281	485	86	50	157	276	711	175	28	
21 - 24	2 987	761	100	170	34	12	75	294	1 437	76	28	
24 - 27	4 134	378	68	101	22	2	56	263	3 146	62	36	
Zahl der Geschwister												
keine Geschwister	14 584	6 057	2 014	4 786	338	232	225	143	693	70	26	
1 Geschwister	28 265	16 478	3 364	5 888	291	394	372	285	1 053	106	34	
2 Geschwister	12 638	7 121	1 711	2 151	160	252	294	210	635	86	18	
3 und mehr Geschwister	6 765	3 347	1 074	979	127	220	304	130	472	94	18	
unbekannt	10 913	3 878	881	1 675	237	308	482	344	2 563	390	155	
Staatsangehörigkeit												
deutsch	67 824	34 034	8 620	14 550	1 052	1 291	1 462	989	5 052	602	172	
nicht-deutsch	4 569	2 498	312	741	92	94	197	117	343	133	42	
unbekannt	772	349	112	188	9	21	18	6	21	11	37	
Insgesamt	177 482	98 156	21 528	36 612	2 469	2 873	3 535	1 730	8 065	1 847	667	
unter 3	7 505	4 284	579	2 299	85	153	83	9	-	3	10	
3 - 6	30 448	19 260	2 780	7 298	334	519	219	17	-	2	19	
6 - 9	41 188	25 697	5 025	8 953	456	652	367	18	-	3	17	
9 - 12	34 902	20 609	5 198	7 592	440	579	453	16	-	-	15	
12 - 15	23 606	12 313	4 089	5 266	402	479	784	43	-	153	77	
15 - 18	19 213	9 385	2 855	3 550	461	385	1 012	317	171	841	236	
18 - 21	8 506	4 098	665	1 045	167	82	323	439	1 152	435	100	
21 - 24	5 309	1 596	208	377	76	22	143	437	2 105	249	96	
24 - 27	6 805	914	129	232	48	2	151	434	4 637	161	97	
Zahl der Geschwister												
keine Geschwister	35 997	16 281	4 873	11 614	764	505	476	256	1 032	138	58	
1 Geschwister	71 996	45 136	8 208	14 116	649	818	807	419	1 558	220	65	
2 Geschwister	30 829	18 943	4 061	5 028	323	463	559	285	966	160	41	
3 und mehr Geschwister	15 441	8 416	2 433	2 168	235	449	600	202	734	160	44	
unbekannt	23 219	9 380	1 953	3 686	498	638	1 093	568	3 775	1 169	459	
Staatsangehörigkeit												
deutsch	164 188	90 660	20 483	34 302	2 228	2 640	3 119	1 521	7 464	1 342	429	
nicht-deutsch	11 481	6 649	796	1 844	216	191	388	199	567	488	143	
unbekannt	1 813	847	249	466	25	42	28	10	34	17	95	

3 Junge Menschen 1992 nach persönlichen Merkmalen,
und Kontaktaufnahme

Geschlecht Alter von ... bis unter ... Jahren	Insgesamt	Kontaktaufnahme durch					
		den jungen Menschen selbst	Eltern gemeinsam	Mutter	Vater	soziale Dienste	Sonstige
Männlich	104 317	7 369	9 513	64 817	7 466	6 642	8 510
unter 3	4 118	-	452	2 606	396	277	387
3 - 6	18 394	-	1 784	12 836	1 185	1 283	1 306
6 - 9	26 789	-	2 725	19 159	1 744	1 646	1 515
9 - 12	22 535	-	2 234	15 941	1 807	1 155	1 398
12 - 15	13 710	538	1 258	8 442	1 213	938	1 321
15 - 18	9 432	1 945	657	3 845	663	749	1 573
18 - 21	4 346	1 694	242	1 143	256	337	674
21 - 24	2 322	1 314	103	494	103	140	168
24 - 27	2 671	1 878	58	351	99	117	168
Zahl der Geschwister							
keine Geschwister	21 413	969	1 840	14 009	1 667	1 193	1 735
1 Geschwister	43 731	1 580	4 493	29 661	3 177	2 121	2 699
2 Geschwister	18 191	981	1 719	11 679	1 341	1 191	1 280
3 und mehr Geschwister	8 676	776	715	4 632	617	1 032	904
unbekannt	12 306	3 063	746	4 836	664	1 105	1 892
Staatsangehörigkeit							
deutsch	96 364	6 236	8 898	61 344	6 722	5 666	7 498
nicht-deutsch	6 912	1 059	516	2 842	669	905	921
unbekannt	1 041	74	99	631	75	71	91
Weiblich	73 165	12 029	5 307	39 512	4 664	5 430	6 223
unter 3	3 387	-	332	2 145	327	250	333
3 - 6	12 054	-	1 067	8 127	891	1 013	956
6 - 9	14 399	-	1 244	10 153	929	1 083	990
9 - 12	12 367	-	1 114	8 483	985	880	905
12 - 15	9 896	975	791	5 466	731	804	1 129
15 - 18	9 781	3 098	497	3 472	570	839	1 305
18 - 21	4 160	2 365	156	944	126	275	294
21 - 24	2 987	2 160	66	417	60	157	127
24 - 27	4 134	3 431	40	305	45	129	184
Zahl der Geschwister							
keine Geschwister	14 584	1 592	1 040	8 605	1 159	924	1 264
1 Geschwister	28 265	3 000	2 426	17 494	1 895	1 548	1 902
2 Geschwister	12 638	1 788	960	7 131	797	965	997
3 und mehr Geschwister	6 765	1 334	404	2 959	377	964	727
unbekannt	10 913	4 315	477	3 323	436	1 029	1 333
Staatsangehörigkeit							
deutsch	67 824	10 751	4 989	37 572	4 281	4 704	5 527
nicht-deutsch	4 569	1 179	250	1 544	321	652	623
unbekannt	772	99	68	396	62	74	73
Insgesamt	177 482	19 398	14 820	104 329	12 130	12 072	14 733
unter 3	7 505	-	784	4 751	723	527	720
3 - 6	30 448	-	2 851	20 963	2 076	2 296	2 262
6 - 9	41 188	-	3 969	29 312	2 673	2 729	2 505
9 - 12	34 902	-	3 348	24 424	2 792	2 035	2 303
12 - 15	23 606	1 513	2 049	13 908	1 944	1 742	2 450
15 - 18	19 213	5 043	1 154	7 317	1 233	1 588	2 878
18 - 21	8 506	4 059	398	2 087	382	612	968
21 - 24	5 309	3 474	169	911	163	297	295
24 - 27	6 805	5 309	98	656	144	246	352
Zahl der Geschwister							
keine Geschwister	35 997	2 561	2 880	22 614	2 826	2 117	2 999
1 Geschwister	71 996	4 580	6 919	47 155	5 072	3 669	4 601
2 Geschwister	30 829	2 769	2 679	18 810	2 138	2 156	2 277
3 und mehr Geschwister	15 441	2 110	1 119	7 591	994	1 896	1 631
unbekannt	23 219	7 378	1 223	8 159	1 100	2 134	3 225
Staatsangehörigkeit							
deutsch	164 188	16 987	13 887	98 916	11 003	10 370	13 025
nicht-deutsch	11 481	2 238	766	4 386	990	1 557	1 544
unbekannt	1 813	173	167	1 027	137	145	164

4 Junge Menschen 1992 nach persönlichen Merkmalen, Anlaß der Beratung
sowie nach Schwerpunkt der Beratung

4.1 Insgesamt

Geschlecht Alter von ... bis unter ... Jahren	Insge- samt 1)	Beratung veranlaßt durch 2)									
		Entwick- lungs- auffäl- ligkei- ten	Bezie- hungs- probleme	Schul-/ Ausbil- dungs- probleme	Straftat des Ju- gendli- chen/ jungen Volljäh- rigen	Sucht- probleme	Anzei- chen für Kindes- miß- handlung	Anzei- chen für sexuel- len Miß- brauch	Tren- nung/ Schei- dung der Eltern	Woh- nungs- probleme	sonstige Probleme in und mit der Familie
Männlich	104 317	38 247	37 147	32 059	4 268	2 429	975	1 649	15 530	2 268	17 080
unter 3	4 118	1 559	1 199	-	-	-	136	44	1 210	123	1 090
3 - 6	18 394	11 084	6 103	-	-	-	245	319	3 723	192	2 907
6 - 9	26 789	12 241	9 018	9 612	-	122	255	426	4 038	179	3 787
9 - 12	22 535	7 124	8 082	11 300	-	109	212	308	3 366	100	3 319
12 - 15	13 710	3 495	5 497	6 322	811	183	127	245	1 893	193	2 350
15 - 18	9 432	1 572	3 625	3 030	1 902	429	-	178	849	678	1 621
18 - 21	4 346	551	1 404	1 033	1 116	515	-	44	218	422	848
21 - 24	2 322	336	917	437	266	475	-	32	106	251	522
24 - 27	2 671	285	1 302	325	173	596	-	53	127	130	636
Zahl der Geschwister											
keine Geschwister	21 413	7 958	7 528	5 908	587	346	202	258	4 278	299	3 390
1 Geschwister	43 731	16 899	16 049	14 070	1 260	633	313	535	6 845	460	6 813
2 Geschwister	18 191	6 728	6 669	6 395	707	321	197	308	2 284	238	3 219
3 und mehr Geschwister	8 676	3 148	3 004	2 981	577	233	116	201	903	232	1 743
unbekannt	12 306	3 514	3 897	2 765	1 137	896	147	347	1 220	1 039	1 915
Staatsangehörigkeit											
deutsch	96 364	35 620	34 741	29 532	3 816	2 118	847	1 525	14 650	1 627	15 544
nicht-deutsch	6 912	2 264	2 045	2 255	436	265	106	103	695	610	1 348
unbekannt	1 041	363	361	272	16	46	22	21	185	31	188
Weiblich	73 165	20 574	29 065	14 573	883	2 180	870	5 761	12 848	1 812	15 271
unter 3	3 387	1 070	937	-	-	-	102	135	1 098	110	883
3 - 6	12 054	5 867	3 653	-	-	-	217	983	3 001	138	2 054
6 - 9	14 399	5 595	4 557	3 675	-	80	180	1 038	3 044	119	2 232
9 - 12	12 367	3 378	4 510	4 285	-	86	161	916	2 524	78	2 080
12 - 15	9 896	1 994	4 595	2 662	238	268	210	959	1 553	168	2 168
15 - 18	9 781	1 356	4 811	2 240	360	572	-	972	956	545	2 563
18 - 21	4 160	505	2 026	837	175	424	-	311	285	325	1 203
21 - 24	2 987	363	1 554	500	59	340	-	204	148	187	888
24 - 27	4 134	446	2 422	374	51	410	-	243	239	142	1 200
Zahl der Geschwister											
keine Geschwister	14 584	4 184	5 568	2 506	129	319	155	875	3 578	278	2 741
1 Geschwister	28 265	8 657	11 485	5 980	230	661	280	1 805	5 314	395	5 525
2 Geschwister	12 638	3 749	5 094	2 871	120	325	177	1 085	1 985	251	2 817
3 und mehr Geschwister	6 765	1 780	2 668	1 537	116	191	134	838	817	246	1 745
unbekannt	10 913	2 204	4 250	1 679	288	684	124	1 158	1 154	642	2 443
Staatsangehörigkeit											
deutsch	67 824	19 202	27 079	13 480	789	2 021	745	5 256	12 235	1 486	13 873
nicht-deutsch	4 569	1 170	1 657	976	89	132	115	415	470	305	1 257
unbekannt	772	202	329	117	5	27	10	90	143	21	141
Insgesamt	177 482	58 821	66 212	46 632	5 151	4 609	1 845	7 410	28 378	4 080	32 351
unter 3	7 505	2 629	2 136	-	-	-	238	179	2 308	233	1 973
3 - 6	30 448	16 951	9 756	-	-	-	462	1 302	6 724	330	4 961
6 - 9	41 188	17 836	13 575	13 287	-	202	435	1 464	7 082	298	6 019
9 - 12	34 902	10 502	12 592	15 585	-	195	373	1 224	5 890	178	5 399
12 - 15	23 606	5 489	10 092	8 984	1 049	451	337	1 204	3 446	361	4 518
15 - 18	19 213	2 828	8 436	5 270	2 262	1 001	-	1 150	1 805	1 223	4 184
18 - 21	8 506	1 056	3 430	1 870	1 291	939	-	355	503	747	2 051
21 - 24	5 309	699	2 471	937	325	815	-	236	254	438	1 410
24 - 27	6 805	731	3 724	699	224	1 006	-	296	366	272	1 836
Zahl der Geschwister											
keine Geschwister	35 997	12 142	13 096	8 414	716	665	357	1 133	7 856	577	6 131
1 Geschwister	71 996	25 556	27 534	20 050	1 490	1 294	593	2 340	12 159	855	12 338
2 Geschwister	30 829	10 477	11 763	9 206	827	646	374	1 393	4 269	489	6 036
3 und mehr Geschwister	15 441	4 928	5 672	4 518	693	424	250	1 039	1 720	478	3 488
unbekannt	23 219	5 718	8 147	4 444	1 425	1 580	271	1 505	2 374	1 681	4 358
Staatsangehörigkeit											
deutsch	164 188	54 822	61 820	43 012	4 605	4 139	1 592	6 781	26 885	3 113	29 417
nicht-deutsch	11 481	3 434	3 702	3 231	525	397	221	518	1 165	915	2 605
unbekannt	1 813	565	690	389	21	73	32	111	328	52	329

1) Ohne Mehrfachzählungen.

2) Für jeden jungen Menschen konnten bis zu zwei Anlässe des Beratungsvorgangs angegeben werden.

4 Junge Menschen 1992 nach persönlichen Merkmalen, Anlaß der Beratung
sowie nach Schwerpunkt der Beratung

4.2 Erziehungs-/Familienberatung

Geschlecht Alter von ... bis unter ... Jahren	Insge- samt 1)	Beratung veranlaßt durch 2)									
		Entwick- lungs- auffäl- ligkeiten	Bezie- hungs- probleme	Schul-/ Ausbil- dungs- probleme	Straftat des Ju- gendli- chen/ jungen Volljäh- rigen	Sucht- probleme	Anzei- chen für Kindes- miß- handlung	Anzei- chen für sexuel- len Miß- brauch	Tren- nung/ Scheid- ung der Eltern	Woh- nungs- probleme	sonstige Probleme in und mit der Familie
Männlich	91 816	36 423	33 095	28 990	1 490	760	922	1 350	15 112	798	15 130
unter 3	4 110	1 556	1 196	-	-	-	136	43	1 208	123	1 090
3 - 6	18 327	11 030	6 092	-	-	-	244	317	3 715	192	2 902
6 - 9	26 559	12 118	8 966	9 530	-	99	247	412	4 024	178	3 761
9 - 12	22 104	6 979	7 962	11 051	-	95	206	289	3 329	98	3 274
12 - 15	12 074	3 152	4 939	5 685	547	115	89	180	1 778	77	2 110
15 - 18	5 341	1 080	2 394	2 040	631	171	-	66	725	37	1 039
18 - 21	1 665	264	728	448	221	133	-	10	166	43	428
21 - 24	749	133	360	144	62	72	-	13	74	25	228
24 - 27	887	111	458	92	29	75	-	20	93	25	298
Zahl der Geschwister											
keine Geschwister	19 711	7 675	6 947	5 419	242	137	195	225	4 202	184	3 123
1 Geschwister	40 537	16 300	14 898	13 083	571	306	305	472	6 696	308	6 325
2 Geschwister	16 348	6 419	6 015	5 814	283	123	185	251	2 196	131	2 887
3 und mehr Geschwister	7 283	2 932	2 503	2 623	222	90	104	146	857	107	1 491
unbekannt	7 937	3 097	2 732	2 051	172	104	133	256	1 161	68	1 304
Staatsangehörigkeit											
deutsch	85 701	33 973	31 148	26 858	1 368	710	808	1 257	14 279	647	13 899
nicht-deutsch	5 195	2 100	1 622	1 886	111	47	93	73	652	132	1 063
unbekannt	920	350	325	248	11	3	21	20	181	19	168
Weiblich	58 267	18 809	21 849	11 668	316	648	771	4 018	12 119	762	11 563
unter 3	3 381	1 068	936	-	-	-	102	134	1 096	110	880
3 - 6	12 004	5 839	3 645	-	-	-	215	963	2 997	138	2 052
6 - 9	14 251	5 535	4 529	3 630	-	66	176	1 002	3 028	119	2 214
9 - 12	12 050	3 306	4 414	4 177	-	71	151	850	2 493	78	2 040
12 - 15	7 864	1 700	3 699	2 234	145	139	127	596	1 397	74	1 716
15 - 18	4 939	832	2 621	1 195	117	201	-	312	690	78	1 326
18 - 21	1 359	194	737	230	35	85	-	60	175	54	423
21 - 24	897	120	461	109	13	35	-	41	88	57	351
24 - 27	1 522	215	807	93	6	51	-	60	155	54	561
Zahl der Geschwister											
keine Geschwister	12 578	3 921	4 535	2 094	56	131	148	690	3 436	147	2 276
1 Geschwister	24 208	8 095	9 382	5 067	111	248	249	1 365	5 058	231	4 544
2 Geschwister	10 244	3 423	3 856	2 386	51	110	163	751	1 846	132	2 178
3 und mehr Geschwister	4 954	1 565	1 771	1 198	45	56	106	527	740	124	1 209
unbekannt	6 283	1 805	2 305	923	53	103	105	685	1 039	128	1 356
Staatsangehörigkeit											
deutsch	54 616	17 560	20 618	10 887	292	615	663	3 726	11 565	632	10 708
nicht-deutsch	3 022	1 058	971	689	23	27	98	227	415	118	744
unbekannt	629	191	260	92	1	6	10	65	139	12	111
Insgesamt	150 083	55 232	54 944	40 658	1 806	1 408	1 693	5 368	27 231	1 560	26 693
unter 3	7 491	2 624	2 132	-	-	-	238	177	2 304	233	1 970
3 - 6	30 331	16 869	9 737	-	-	-	459	1 280	6 712	330	4 954
6 - 9	40 810	17 653	13 495	13 160	-	165	423	1 414	7 052	297	5 975
9 - 12	34 154	10 285	12 376	15 228	-	166	357	1 139	5 822	176	5 314
12 - 15	19 938	4 852	8 638	7 919	692	254	216	776	3 175	151	3 826
15 - 18	10 280	1 912	5 015	3 235	748	372	-	378	1 415	115	2 365
18 - 21	3 024	458	1 465	678	256	218	-	70	341	97	851
21 - 24	1 646	253	821	253	75	107	-	54	162	82	579
24 - 27	2 409	326	1 265	185	35	126	-	80	248	79	859
Zahl der Geschwister											
keine Geschwister	32 289	11 596	11 482	7 513	298	268	343	915	7 638	331	5 399
1 Geschwister	64 745	24 395	24 280	18 150	682	554	554	1 837	11 754	539	10 869
2 Geschwister	26 592	9 842	9 871	8 200	334	233	348	1 002	4 042	263	5 065
3 und mehr Geschwister	12 237	4 497	4 274	3 821	267	146	210	673	1 597	231	2 700
unbekannt	14 220	4 902	5 037	2 974	225	207	238	941	2 200	196	2 660
Staatsangehörigkeit											
deutsch	140 317	51 533	51 766	37 743	1 660	1 325	1 471	4 983	25 844	1 279	24 607
nicht-deutsch	8 217	3 158	2 593	2 575	134	74	191	300	1 067	250	1 807
unbekannt	1 549	541	585	340	12	9	31	85	320	31	279

1) Ohne Mehrfachzählungen.

2) Für jeden jungen Menschen konnten bis zu zwei Anlässe des Beratungsvorgangs angegeben werden.

4 Junge Menschen 1992 nach persönlichen Merkmalen, Anlaß der Beratung
sowie nach Schwerpunkt der Beratung

4.3 Jugendberatung

Geschlecht Alter von ... bis unter ... Jahren	Insge- samt 1)	Beratung veranlaßt durch 2)									
		Entwick- lungs- auffäl- ligkei- ten	Bezie- hungs- probleme	Schul-/ Ausbil- dungs- probleme	Straftat des Ju- gendli- chen/ jungen Volljäh- rigen	Sucht- probleme	Anzei- chen für Kindes- miß- handlung	Anzei- chen für sexuel- len Miß- brauch	Tren- nung/ Schei- dung der Eltern	Woh- nungs- probleme	sonstige Probleme in und mit der Familie
Männlich	11 256	1 763	3 943	3 004	2 571	453	53	296	400	1 406	1 882
unter 3	8	3	3	-	-	-	-	1	2	-	-
3 - 6	67	54	11	-	-	-	1	2	8	-	5
6 - 9	205	115	49	80	-	-	8	14	11	1	20
9 - 12	417	144	119	247	-	2	6	19	33	1	43
12 - 15	1 587	339	553	621	263	19	38	64	109	116	236
15 - 18	3 901	482	1 205	975	1 249	73	-	111	122	624	570
18 - 21	2 399	274	657	571	833	106	-	33	51	361	407
21 - 24	1 274	190	535	285	148	111	-	19	32	209	284
24 - 27	1 398	162	811	225	78	142	-	33	32	94	317
Zahl der Geschwister											
keine Geschwister	1 547	277	566	479	315	57	7	33	74	111	258
1 Geschwister	2 971	582	1 131	971	651	113	8	62	141	139	475
2 Geschwister	1 699	298	642	507	405	58	12	57	82	106	320
3 und mehr Geschwister	1 302	211	490	353	337	54	12	54	46	120	247
unbekannt	3 737	395	1 114	694	863	171	14	90	57	930	582
Staatsangehörigkeit											
deutsch	9 606	1 591	3 499	2 615	2 274	378	39	266	353	924	1 582
nicht-deutsch	1 566	159	410	365	293	69	13	29	43	470	280
unbekannt	84	13	34	24	4	6	1	1	4	12	20
Weiblich	13 994	1 721	7 075	2 846	493	650	95	1 718	720	1 008	3 628
unter 3	6	2	1	-	-	-	-	1	2	-	3
3 - 6	50	28	8	-	-	-	2	20	4	-	2
6 - 9	134	58	26	43	-	1	3	36	13	-	14
9 - 12	303	70	92	108	-	1	8	66	29	-	39
12 - 15	1 956	290	881	403	91	55	82	357	155	91	448
15 - 18	4 650	511	2 160	1 035	232	180	-	648	263	455	1 221
18 - 21	2 625	306	1 270	599	115	167	-	250	110	257	765
21 - 24	1 905	237	1 069	384	26	120	-	162	60	121	520
24 - 27	2 365	219	1 568	274	29	126	-	178	84	84	616
Zahl der Geschwister											
keine Geschwister	1 895	254	1 017	399	62	83	7	184	140	128	455
1 Geschwister	3 843	550	2 059	897	105	203	30	435	254	158	963
2 Geschwister	2 292	322	1 217	475	60	116	14	329	136	114	627
3 und mehr Geschwister	1 744	212	884	339	64	69	25	304	76	119	528
unbekannt	4 220	383	1 898	736	202	179	19	466	114	489	1 055
Staatsangehörigkeit											
deutsch	12 387	1 601	6 327	2 536	428	605	78	1 506	662	821	3 092
nicht-deutsch	1 481	109	680	285	62	41	17	187	54	179	506
unbekannt	126	11	68	25	3	4	-	25	4	8	30
Insgesamt	25 250	3 484	11 018	5 850	3 064	1 103	148	2 014	1 120	2 414	5 510
unter 3	14	5	4	-	-	-	-	2	4	-	3
3 - 6	117	82	19	-	-	-	3	22	12	-	7
6 - 9	339	173	75	123	-	1	11	50	24	1	34
9 - 12	720	214	211	355	-	3	14	85	62	1	82
12 - 15	3 543	629	1 434	1 024	354	74	120	421	264	207	684
15 - 18	8 551	993	3 365	2 010	1 481	253	-	759	385	1 079	1 791
18 - 21	5 024	580	1 927	1 170	948	273	-	283	161	618	1 172
21 - 24	3 179	427	1 604	669	174	231	-	181	92	330	804
24 - 27	3 763	381	2 379	499	107	268	-	211	116	178	933
Zahl der Geschwister											
keine Geschwister	3 442	531	1 583	878	377	140	14	217	214	239	713
1 Geschwister	6 814	1 132	3 190	1 868	756	316	38	497	355	297	1 438
2 Geschwister	3 991	620	1 859	982	465	174	26	386	218	220	947
3 und mehr Geschwister	3 046	423	1 374	692	401	123	37	358	122	239	775
unbekannt	7 957	778	3 012	1 430	1 065	350	33	556	171	1 419	1 637
Staatsangehörigkeit											
deutsch	21 993	3 192	9 826	5 151	2 702	983	117	1 772	1 015	1 745	4 674
nicht-deutsch	3 047	268	1 090	650	355	110	30	216	97	649	786
unbekannt	210	24	102	49	7	10	1	26	8	20	50

1) Ohne Mehrfachzählungen.

2) Für jeden jungen Menschen konnten bis zu zwei Anlässe des Beratungsvorgangs angegeben werden.

4 Junge Menschen 1992 nach persönlichen Merkmalen, Anlaß der Beratung
sowie nach Schwerpunkt der Beratung

4.4 Suchtberatung

Geschlecht Alter von ... bis unter ... Jahren	Insge- samt 1)	Beratung veranlaßt durch 2)									
		Entwick- lungs- auffäl- ligkei- ten	Bezie- hungs- probleme	Schul-/ Ausbil- dungs- probleme	Straftat des Ju- gendli- chen/ jungen Volljäh- rigen	Sucht- probleme	Anzei- chen für Kindes- miß- handlung	Anzei- chen für sexuel- len Miß- brauch	Tren- nung/ Schei- dung der Eltern	Woh- nungs- probleme	sonstige Probleme in und mit der Familie
Männlich	1 245	61	109	65	207	1 216	-	3	18	64	68
unter 3	-	-	-	-	-	-	-	-	-	-	-
3 - 6	-	-	-	-	-	-	-	-	-	-	-
6 - 9	25	8	3	2	-	23	-	-	3	-	6
9 - 12	14	1	1	2	-	12	-	-	4	1	2
12 - 15	49	4	5	16	1	49	-	1	6	-	4
15 - 18	190	10	26	15	22	185	-	1	2	17	12
18 - 21	282	13	19	14	62	276	-	1	1	18	13
21 - 24	299	13	22	8	56	292	-	-	-	17	10
24 - 27	386	12	33	8	66	379	-	-	2	11	21
Zahl der Geschwister											
keine Geschwister	155	6	15	10	30	152	-	-	2	4	9
1 Geschwister	223	17	20	16	38	214	-	1	8	13	13
2 Geschwister	144	11	12	14	19	140	-	-	6	1	12
3 und mehr Geschwister	91	5	11	5	18	89	-	1	-	5	5
unbekannt	632	22	51	20	102	621	-	1	2	41	29
Staatsangehörigkeit											
deutsch	1 057	56	94	61	174	1 030	-	2	18	56	63
nicht-deutsch	151	5	13	4	32	149	-	1	-	8	5
unbekannt	37	-	2	-	1	37	-	-	-	-	-
Weiblich	904	44	141	59	74	882	4	25	9	42	80
unter 3	-	-	-	-	-	-	-	-	-	-	-
3 - 6	-	-	-	-	-	-	-	-	-	-	-
6 - 9	14	2	2	2	-	13	1	-	3	-	4
9 - 12	14	2	4	-	-	14	2	-	2	-	1
12 - 15	76	4	15	25	2	74	1	6	1	3	4
15 - 18	192	13	30	10	11	191	-	12	3	12	16
18 - 21	176	5	19	8	25	172	-	1	-	14	15
21 - 24	185	6	24	7	20	185	-	1	-	9	17
24 - 27	247	12	47	7	16	233	-	5	-	4	23
Zahl der Geschwister											
keine Geschwister	111	9	16	13	11	105	-	1	2	3	10
1 Geschwister	214	12	44	16	14	210	1	5	2	6	18
2 Geschwister	102	4	21	10	9	99	-	5	3	5	12
3 und mehr Geschwister	67	3	13	-	7	66	3	7	1	3	8
unbekannt	410	16	47	20	33	402	-	7	1	25	32
Staatsangehörigkeit											
deutsch	821	41	134	57	69	801	4	24	8	33	73
nicht-deutsch	66	3	6	2	4	64	-	1	1	8	7
unbekannt	17	-	1	-	1	17	-	-	-	1	-
Insgesamt	2 149	105	250	124	281	2 098	4	28	27	106	148
unter 3	-	-	-	-	-	-	-	-	-	-	-
3 - 6	-	-	-	-	-	-	-	-	-	-	-
6 - 9	39	10	5	4	-	36	1	-	6	-	10
9 - 12	28	3	5	2	-	26	2	-	6	1	3
12 - 15	125	8	20	41	3	123	1	7	7	3	8
15 - 18	382	23	56	25	33	376	-	13	5	29	28
18 - 21	458	18	38	22	87	448	-	2	1	32	28
21 - 24	484	19	46	15	76	477	-	1	-	26	27
24 - 27	633	24	80	15	82	612	-	5	2	15	44
Zahl der Geschwister											
keine Geschwister	266	15	31	23	41	257	-	1	4	7	19
1 Geschwister	437	29	64	32	52	424	1	6	10	19	31
2 Geschwister	246	15	33	24	28	239	-	5	9	6	24
3 und mehr Geschwister	158	8	24	5	25	155	3	8	1	8	13
unbekannt	1 042	38	98	40	135	1 023	-	8	3	66	61
Staatsangehörigkeit											
deutsch	1 878	97	228	118	243	1 831	4	26	26	89	136
nicht-deutsch	217	8	19	6	36	213	-	2	1	16	12
unbekannt	54	-	3	-	2	54	-	-	-	1	-

1) Ohne Mehrfachzählungen.

2) Für jeden jungen Menschen konnten bis zu zwei Anlässe des Beratungsvorgangs angegeben werden.

5 Junge Menschen 1992 nach persönlichen Merkmalen, Formen der Beratung/Therapie und Trägergruppen sowie nach Schwerpunkt der Beratung

5.1 Insgesamt

Geschlecht Alter von ... bis unter ... Jahren	Ins- gesamt	Beratung/Therapie setzt an										
		bei den jungen Menschen		bei den Eltern		in der Familie	bei den jungen Menschen und außerdem			bei den Eltern und außerdem		in der Familie und im sozialen Umfeld
		allein	in einer Gruppe	allein	in einer Gruppe		bei den Eltern	in der Familie	im sozialen Umfeld	in der Familie	im sozialen Umfeld	
		allein										
Männlich	104 317	10 595	1 351	30 585	508	17 471	23 683	7 383	3 054	3 904	3 285	2 498
unter 3	4 118	55	21	2 302	43	884	256	63	80	207	131	76
3 - 6	18 394	319	118	7 797	109	3 056	3 600	731	350	807	924	583
6 - 9	26 789	611	262	8 533	135	4 565	7 406	1 784	531	1 133	1 078	751
9 - 12	22 535	683	257	6 011	101	4 239	6 618	1 961	502	941	658	564
12 - 15	13 710	1 100	181	3 050	60	2 810	3 440	1 431	500	480	315	343
15 - 18	9 432	2 708	271	1 748	35	1 354	1 490	887	494	209	105	131
18 - 21	4 346	2 133	90	683	19	325	412	280	274	87	23	20
21 - 24	2 322	1 316	63	296	4	105	218	127	145	21	15	12
24 - 27	2 671	1 670	88	165	2	133	243	119	178	19	36	18
Zahl der Geschwister												
keine Geschwister	21 413	1 489	151	7 359	106	3 765	4 479	1 431	475	888	740	529
1 Geschwister	43 731	2 717	426	13 546	238	7 847	10 797	3 191	920	1 844	1 318	887
2 Geschwister	18 191	1 497	203	5 061	92	3 166	4 460	1 484	499	709	579	441
3 und mehr Geschwister	8 676	1 114	115	1 844	29	1 451	2 087	720	433	274	302	307
unbekannt	12 306	3 778	456	2 775	43	1 241	1 860	557	727	189	346	334
Staatsangehörigkeit												
deutsch	96 364	9 107	1 146	28 776	484	16 267	22 215	6 848	2 648	3 702	2 981	2 190
nicht-deutsch	6 912	1 378	190	1 389	13	1 065	1 296	484	377	178	265	277
unbekannt	1 041	110	15	420	11	139	172	51	29	24	39	31
Weiblich	73 165	13 308	1 181	20 159	364	11 086	13 322	4 758	3 064	2 464	1 841	1 618
unter 3	3 387	43	12	1 905	38	670	196	48	70	173	123	109
3 - 6	12 054	227	65	5 306	82	1 996	2 081	460	313	517	592	415
6 - 9	14 399	339	121	4 933	82	2 473	3 608	887	406	621	523	406
9 - 12	12 367	429	184	3 499	61	2 304	3 352	1 007	432	497	298	304
12 - 15	9 896	1 402	199	2 229	43	1 894	1 992	964	486	347	125	215
15 - 18	9 781	3 525	272	1 532	34	1 240	1 295	826	638	207	90	122
18 - 21	4 160	2 379	86	494	13	228	336	240	292	49	16	27
21 - 24	2 987	2 028	86	168	8	114	178	151	195	24	29	6
24 - 27	4 134	2 936	156	93	3	167	284	175	232	29	45	14
Zahl der Geschwister												
keine Geschwister	14 584	1 803	146	5 052	89	2 374	2 571	828	477	536	407	301
1 Geschwister	28 265	3 615	301	8 751	174	4 713	5 670	1 941	807	1 103	665	525
2 Geschwister	12 638	2 077	169	3 171	62	2 087	2 561	929	509	436	341	296
3 und mehr Geschwister	6 765	1 504	109	1 211	19	988	1 348	552	429	215	185	205
unbekannt	10 913	4 309	456	1 974	20	924	1 172	508	842	174	243	291
Staatsangehörigkeit												
deutsch	67 824	11 888	1 046	19 084	358	10 391	12 528	4 404	2 652	2 341	1 667	1 465
nicht-deutsch	4 569	1 302	120	815	4	589	667	321	367	101	152	131
unbekannt	772	118	15	260	2	106	127	33	45	22	22	22
Insgesamt	177 482	23 903	2 532	50 744	872	28 557	37 005	12 141	6 118	6 368	5 126	4 116
unter 3	7 505	98	33	4 207	81	1 554	452	111	150	380	254	185
3 - 6	30 448	546	183	13 103	191	5 052	5 681	1 191	663	1 324	1 516	998
6 - 9	41 188	950	383	13 466	217	7 038	11 014	2 671	937	1 754	1 601	1 157
9 - 12	34 902	1 112	441	9 510	162	6 543	9 970	2 968	934	1 438	956	868
12 - 15	23 606	2 502	380	5 279	103	4 704	5 432	2 395	986	827	440	558
15 - 18	19 213	6 233	543	3 280	69	2 594	2 785	1 713	1 132	416	195	253
18 - 21	8 506	4 512	176	1 177	32	553	748	520	566	136	39	47
21 - 24	5 309	3 344	149	464	12	219	396	278	340	45	44	18
24 - 27	6 805	4 606	244	258	5	300	527	294	410	48	81	32
Zahl der Geschwister												
keine Geschwister	35 997	3 292	297	12 411	195	6 140	7 050	2 259	952	1 424	1 147	830
1 Geschwister	71 996	6 332	727	22 297	412	12 560	16 467	5 132	1 727	2 947	1 983	1 412
2 Geschwister	30 829	3 574	372	8 232	154	5 253	7 021	2 413	1 008	1 145	920	737
3 und mehr Geschwister	15 441	2 618	224	3 055	48	2 439	3 435	1 272	862	489	487	512
unbekannt	23 219	8 087	912	4 749	63	2 165	3 032	1 065	1 569	363	589	625
Staatsangehörigkeit												
deutsch	164 188	20 995	2 192	47 860	842	26 658	34 743	11 252	5 300	6 043	4 648	3 655
nicht-deutsch	11 481	2 680	310	2 204	17	1 654	1 963	805	744	279	417	408
unbekannt	1 813	228	30	680	13	245	299	84	74	46	61	53

5 Junge Menschen 1992 nach persönlichen Merkmalen, Formen der Beratung/Therapie und Trägergruppen sowie nach Schwerpunkt der Beratung

5.2 öffentliche Träger

Geschlecht Alter von ... bis unter ... Jahren	Ins- gesamt	Beratung/Therapie setzt an										
		bei den jungen Menschen		bei den Eltern		in der Familie	bei den jungen Menschen und außerdem			bei den Eltern und außerdem		in der Familie und im sozialen Umfeld
		allein	in einer Gruppe	allein	in einer Gruppe		bei den Eltern	in der Familie	im sozialen Umfeld	in der Familie	im sozialen Umfeld	
		allein										
Männlich	52 232	6 213	729	13 666	237	8 933	11 906	4 186	1 602	1 762	1 668	1 330
unter 3	2 033	25	14	997	30	501	145	36	36	125	72	52
3 - 6	8 611	121	81	3 461	58	1 581	1 630	409	169	388	436	277
6 - 9	13 067	275	128	3 872	56	2 347	3 637	998	312	490	550	402
9 - 12	10 839	332	112	2 699	41	2 059	3 242	1 057	242	387	356	312
12 - 15	7 379	783	87	1 390	26	1 465	1 866	842	325	225	181	189
15 - 18	5 983	2 159	181	838	19	743	946	577	276	111	52	81
18 - 21	2 450	1 385	59	258	7	158	234	164	137	31	7	10
21 - 24	933	560	32	98	-	29	100	59	44	4	4	3
24 - 27	937	573	35	53	-	50	106	44	61	1	10	4
Zahl der Geschwister												
keine Geschwister	12 883	945	97	4 224	74	2 326	2 721	948	273	490	449	336
1 Geschwister	21 253	1 460	222	5 902	102	3 950	5 418	1 765	491	788	657	498
2 Geschwister	8 784	845	105	2 145	36	1 549	2 187	809	266	319	286	237
3 und mehr Geschwister	4 397	650	63	780	14	703	1 072	422	229	118	162	184
unbekannt	4 915	2 313	242	615	11	405	508	242	343	47	114	75
Staatsangehörigkeit												
deutsch	47 717	5 191	604	12 653	221	8 288	11 140	3 906	1 413	1 642	1 494	1 165
nicht-deutsch	3 885	992	115	754	6	567	639	238	173	102	150	149
unbekannt	630	30	10	259	10	78	127	42	16	18	24	16
Weiblich	34 872	6 220	619	8 831	187	5 684	6 550	2 662	1 364	1 157	836	762
unter 3	1 645	19	3	826	25	380	110	29	21	94	68	70
3 - 6	5 627	108	33	2 340	47	1 066	1 010	265	120	242	231	165
6 - 9	6 694	144	55	2 175	32	1 226	1 671	498	183	281	247	182
9 - 12	5 895	181	71	1 547	32	1 162	1 559	595	187	250	159	152
12 - 15	5 209	902	98	1 002	25	966	1 061	568	233	185	57	120
15 - 18	5 636	2 254	216	705	19	669	796	476	299	96	47	59
18 - 21	1 838	1 087	40	167	5	98	158	113	143	16	3	8
21 - 24	992	615	45	41	1	46	73	61	88	8	11	3
24 - 27	1 342	910	58	28	1	71	112	57	84	5	13	3
Zahl der Geschwister												
keine Geschwister	8 640	1 039	92	2 875	62	1 470	1 568	555	248	307	233	191
1 Geschwister	13 274	1 647	157	3 738	81	2 365	2 767	1 075	368	520	311	255
2 Geschwister	5 723	945	88	1 240	29	1 021	1 191	497	228	187	151	146
3 und mehr Geschwister	3 323	735	52	546	11	496	665	327	191	99	88	113
unbekannt	3 912	1 854	230	432	4	332	359	208	339	44	53	57
Staatsangehörigkeit												
deutsch	32 041	5 382	538	8 257	186	5 287	6 142	2 508	1 199	1 089	753	700
nicht-deutsch	2 347	778	72	404	-	319	308	133	153	56	74	50
unbekannt	484	60	9	170	1	78	100	21	12	12	9	12
Insgesamt	87 104	12 433	1 348	22 497	424	14 617	18 456	6 848	2 966	2 919	2 504	2 092
unter 3	3 678	44	17	1 823	55	881	255	65	57	219	140	122
3 - 6	14 238	229	114	5 801	105	2 647	2 640	674	289	630	667	442
6 - 9	19 761	419	183	6 047	88	3 573	5 308	1 496	495	771	797	584
9 - 12	16 734	513	183	4 246	73	3 221	4 801	1 652	429	637	515	464
12 - 15	12 582	1 685	185	2 392	51	2 431	2 927	1 410	564	390	238	309
15 - 18	11 619	4 413	397	1 543	38	1 412	1 742	1 053	575	207	99	140
18 - 21	4 288	2 472	99	425	12	256	392	277	280	47	10	18
21 - 24	1 925	1 175	77	139	1	75	173	120	132	12	15	6
24 - 27	2 279	1 483	93	81	1	121	218	101	145	6	23	7
Zahl der Geschwister												
keine Geschwister	21 523	1 984	189	7 099	136	3 796	4 289	1 503	521	797	682	527
1 Geschwister	34 527	3 107	379	9 640	183	6 315	8 185	2 840	849	1 308	968	753
2 Geschwister	14 507	1 790	193	3 385	65	2 570	3 378	1 306	494	506	437	383
3 und mehr Geschwister	7 720	1 385	115	1 326	25	1 199	1 737	749	420	217	250	297
unbekannt	8 827	4 167	472	1 047	15	737	867	450	682	91	167	132
Staatsangehörigkeit												
deutsch	79 758	10 573	1 142	20 910	407	13 575	17 282	6 414	2 612	2 731	2 247	1 865
nicht-deutsch	6 232	1 770	187	1 158	6	886	947	371	326	158	224	199
unbekannt	1 114	90	19	429	11	156	227	63	28	30	33	28

5 Junge Menschen 1992 nach persönlichen Merkmalen, Formen der Beratung/Therapie und Trägergruppen sowie nach Schwerpunkt der Beratung

5.3 Freie Träger

Geschlecht Alter von ... bis unter ... Jahren	Ins- gesamt	Beratung/Therapie setzt an										
		bei den jungen Menschen		bei den Eltern		in der Familie	bei den jungen Menschen und außerdem			bei den Eltern und außerdem		in der Familie und im sozialen Umfeld
		allein	in einer Gruppe	allein	in einer Gruppe		bei den Eltern	in der Familie	im sozialen Umfeld	in der Familie	im sozialen Umfeld	
		allein		allein								
Männlich	52 085	4 382	622	16 919	271	8 538	11 777	3 197	1 452	2 142	1 617	1 168
unter 3	2 085	30	7	1 305	13	383	111	27	44	82	59	24
3 - 6	9 783	198	37	4 336	51	1 475	1 970	322	181	419	488	306
6 - 9	13 722	336	134	4 661	79	2 218	3 769	786	219	643	528	349
9 - 12	11 696	351	145	3 312	60	2 180	3 376	904	260	554	302	252
12 - 15	6 331	317	94	1 660	34	1 345	1 574	589	175	255	134	154
15 - 18	3 449	549	90	910	16	611	544	310	218	98	53	50
18 - 21	1 896	748	31	425	12	167	178	116	137	56	16	10
21 - 24	1 389	756	31	198	4	76	118	68	101	17	11	9
24 - 27	1 734	1 097	53	112	2	83	137	75	117	18	26	14
Zahl der Geschwister												
keine Geschwister	8 530	544	54	3 135	32	1 440	1 758	483	202	398	291	193
1 Geschwister	22 478	1 257	204	7 644	136	3 897	5 379	1 426	429	1 056	661	389
2 Geschwister	9 407	652	98	2 916	56	1 617	2 273	675	233	390	293	204
3 und mehr Geschwister	4 279	464	52	1 064	15	748	1 015	298	204	156	140	123
unbekannt	7 391	1 465	214	2 160	32	836	1 352	315	384	142	232	259
Staatsangehörigkeit												
deutsch	48 647	3 916	542	16 123	263	7 979	11 075	2 942	1 235	2 060	1 487	1 025
nicht-deutsch	3 027	386	75	635	7	498	657	246	204	76	115	128
unbekannt	411	80	5	161	1	61	45	9	13	6	15	15
Weiblich	38 293	7 088	562	11 328	177	5 402	6 772	2 096	1 700	1 307	1 005	856
unter 3	1 742	24	9	1 079	13	290	86	19	49	79	55	39
3 - 6	6 427	119	32	2 966	35	930	1 071	195	193	275	361	250
6 - 9	7 705	195	66	2 758	50	1 247	1 937	389	223	340	276	224
9 - 12	6 472	248	113	1 952	29	1 142	1 793	412	245	247	139	152
12 - 15	4 693	500	101	1 227	18	928	931	396	247	182	68	95
15 - 18	4 145	1 271	56	827	15	571	499	350	339	111	43	63
18 - 21	2 322	1 292	46	327	8	130	178	127	149	33	13	19
21 - 24	1 995	1 413	41	127	7	68	105	90	107	16	18	3
24 - 27	2 792	2 026	98	65	2	96	172	118	148	24	32	11
Zahl der Geschwister												
keine Geschwister	5 944	764	54	2 177	27	904	1 003	273	229	229	174	110
1 Geschwister	14 991	1 968	144	5 013	93	2 348	2 903	866	449	583	354	270
2 Geschwister	6 915	1 132	81	1 931	33	1 066	1 370	432	281	249	190	150
3 und mehr Geschwister	3 442	769	57	665	8	492	683	225	238	116	97	92
unbekannt	7 001	2 455	226	1 542	16	592	813	300	503	130	190	234
Staatsangehörigkeit												
deutsch	35 783	6 506	508	10 827	172	5 104	6 386	1 896	1 453	1 252	914	765
nicht-deutsch	2 222	524	48	411	4	270	359	188	214	45	78	81
unbekannt	288	58	6	90	1	28	27	12	33	10	13	10
Insgesamt	90 378	11 470	1 184	28 247	448	13 940	18 549	5 293	3 152	3 449	2 622	2 024
unter 3	3 827	54	16	2 384	26	673	197	46	93	161	114	63
3 - 6	16 210	317	69	7 302	86	2 405	3 041	517	374	694	849	556
6 - 9	21 427	531	200	7 419	129	3 465	5 706	1 175	442	983	804	573
9 - 12	18 168	599	258	5 264	89	3 322	5 169	1 316	505	801	441	404
12 - 15	11 024	817	195	2 887	52	2 273	2 505	985	422	437	202	249
15 - 18	7 594	1 820	146	1 737	31	1 182	1 043	660	557	209	96	113
18 - 21	4 218	2 040	77	752	20	297	356	243	286	89	29	29
21 - 24	3 384	2 169	72	325	11	144	223	158	208	33	29	12
24 - 27	4 526	3 123	151	177	4	179	309	193	265	42	58	25
Zahl der Geschwister												
keine Geschwister	14 474	1 308	108	5 312	59	2 344	2 761	756	431	627	465	303
1 Geschwister	37 469	3 225	348	12 657	229	6 245	8 282	2 292	878	1 639	1 015	659
2 Geschwister	16 322	1 784	179	4 847	89	2 683	3 643	1 107	514	639	483	354
3 und mehr Geschwister	7 721	1 233	109	1 729	23	1 240	1 698	523	442	272	237	215
unbekannt	14 392	3 920	440	3 702	48	1 428	2 165	615	887	272	422	493
Staatsangehörigkeit												
deutsch	84 430	10 422	1 050	26 950	435	13 083	17 461	4 838	2 688	3 312	2 401	1 790
nicht-deutsch	5 249	910	123	1 046	11	768	1 016	434	418	121	193	209
unbekannt	699	138	11	251	2	89	72	21	46	16	28	25

5 Junge Menschen 1992 nach persönlichen Merkmalen, Formen der Beratung/Therapie und Trägergruppen sowie nach Schwerpunkt der Beratung

5.4 Erziehungs-/Familienberatung

Geschlecht Alter von ... bis unter ... Jahren	Ins- gesamt	Beratung/Therapie setzt an										
		bei den jungen Menschen		bei den Eltern		in der Familie	bei den jungen Menschen und außerdem			bei den Eltern und außerdem		in der Familie und im sozialen Umfeld
		allein	in einer Gruppe	allein	in einer Gruppe		bei den Eltern	in der Familie	im sozialen Umfeld	in der Familie	im sozialen Umfeld	
		allein										
Männlich	91 816	2 725	718	30 316	502	17 217	22 316	6 459	2 016	3 865	3 239	2 443
unter 3	4 110	53	21	2 296	43	884	256	63	80	207	131	76
3 - 6	18 327	300	114	7 792	109	3 055	3 572	729	343	807	924	582
6 - 9	26 559	557	242	8 515	135	4 558	7 315	1 767	519	1 132	1 072	747
9 - 12	22 104	599	220	5 999	101	4 232	6 426	1 914	460	938	654	561
12 - 15	12 074	382	70	3 006	60	2 760	3 131	1 223	328	477	309	328
15 - 18	5 341	237	15	1 657	33	1 252	1 067	527	155	192	90	116
18 - 21	1 665	175	9	634	16	283	260	127	53	80	15	13
21 - 24	749	110	6	267	3	92	141	61	30	16	13	10
24 - 27	887	312	21	150	2	101	148	48	48	16	31	10
Zahl der Geschwister												
keine Geschwister	19 711	471	109	7 315	105	3 724	4 247	1 262	342	879	734	523
1 Geschwister	40 537	990	298	13 428	238	7 737	10 270	2 879	685	1 829	1 309	874
2 Geschwister	16 348	446	126	5 021	89	3 130	4 206	1 291	335	700	570	434
3 und mehr Geschwister	7 283	282	64	1 823	29	1 428	1 907	603	283	271	294	299
unbekannt	7 937	536	121	2 729	41	1 198	1 686	424	371	186	332	313
Staatsangehörigkeit												
deutsch	85 701	2 482	650	28 529	479	16 037	20 976	6 010	1 786	3 667	2 941	2 144
nicht-deutsch	5 195	224	57	1 370	12	1 041	1 175	402	209	174	259	272
unbekannt	920	19	11	417	11	139	165	47	21	24	39	27
Weiblich	58 267	2 927	516	19 982	359	10 877	12 161	3 844	1 799	2 434	1 803	1 565
unter 3	3 381	42	12	1 903	38	670	196	48	68	172	123	109
3 - 6	12 004	209	61	5 302	82	1 996	2 074	456	302	517	592	413
6 - 9	14 251	306	113	4 926	82	2 464	3 551	876	388	621	521	403
9 - 12	12 050	351	150	3 492	61	2 296	3 243	969	396	496	296	300
12 - 15	7 864	315	66	2 186	42	1 858	1 705	753	274	341	120	204
15 - 18	4 939	374	20	1 460	32	1 153	876	472	176	196	76	104
18 - 21	1 359	238	6	468	12	207	191	106	54	46	12	19
21 - 24	897	309	25	161	8	98	110	74	63	22	23	4
24 - 27	1 522	783	63	84	2	135	215	90	78	23	40	9
Zahl der Geschwister												
keine Geschwister	12 578	466	91	5 013	88	2 334	2 376	677	309	531	401	292
1 Geschwister	24 208	817	173	8 703	173	4 656	5 248	1 658	521	1 091	655	513
2 Geschwister	10 244	477	83	3 131	61	2 049	2 328	748	309	432	336	290
3 und mehr Geschwister	4 954	300	48	1 194	18	966	1 194	417	231	212	177	197
unbekannt	6 283	867	121	1 941	19	872	1 015	344	429	168	234	273
Staatsangehörigkeit												
deutsch	54 616	2 657	456	18 925	353	10 202	11 476	3 589	1 590	2 315	1 635	1 418
nicht-deutsch	3 022	242	52	801	4	569	573	230	182	97	146	126
unbekannt	629	28	8	256	2	106	112	25	27	22	22	21
Insgesamt	150 083	5 652	1 234	50 298	861	28 094	34 477	10 303	3 815	6 299	5 042	4 008
unter 3	7 491	95	33	4 199	81	1 554	452	111	148	379	254	185
3 - 6	30 331	509	175	13 094	191	5 051	5 646	1 185	645	1 324	1 516	995
6 - 9	40 810	863	355	13 441	217	7 022	10 866	2 643	907	1 753	1 593	1 150
9 - 12	34 154	950	370	9 491	162	6 528	9 669	2 883	856	1 434	950	861
12 - 15	19 938	697	136	5 192	102	4 618	4 836	1 976	602	818	429	532
15 - 18	10 280	611	35	3 117	65	2 405	1 943	999	331	388	166	220
18 - 21	3 024	413	15	1 102	28	490	451	233	107	126	27	32
21 - 24	1 646	419	31	428	11	190	251	135	93	38	36	14
24 - 27	2 409	1 095	84	234	4	236	363	138	126	39	71	19
Zahl der Geschwister												
keine Geschwister	32 289	937	200	12 328	193	6 058	6 623	1 939	651	1 410	1 135	815
1 Geschwister	64 745	1 807	471	22 131	411	12 393	15 518	4 537	1 206	2 920	1 964	1 387
2 Geschwister	26 592	923	209	8 152	150	5 179	6 534	2 039	644	1 132	906	724
3 und mehr Geschwister	12 237	582	112	3 017	47	2 394	3 101	1 020	514	483	471	496
unbekannt	14 220	1 403	242	4 670	60	2 070	2 701	768	800	354	566	586
Staatsangehörigkeit												
deutsch	140 317	5 139	1 106	47 454	832	26 239	32 452	9 599	3 376	5 982	4 576	3 562
nicht-deutsch	8 217	466	109	2 171	16	1 610	1 748	632	391	271	405	398
unbekannt	1 549	47	19	673	13	245	277	72	48	46	61	48

5 Junge Menschen 1992 nach persönlichen Merkmalen, Formen der Beratung/Therapie und Trägergruppen sowie nach Schwerpunkt der Beratung

5.5 Jugendberatung

Geschlecht Alter von ... bis unter ... Jahren	Ins- gesamt	Beratung/Therapie setzt an										
		bei den jungen Menschen		bei den Eltern		in der Familie	bei den jungen Menschen und außerdem			bei den Eltern und außerdem		in der Familie und im sozialen Umfeld
		allein	in einer Gruppe	allein	in einer Gruppe		bei den Eltern	in der Familie	im sozialen Umfeld	in der Familie	im sozialen Umfeld	
		allein										
Männlich	11 256	7 086	577	190	4	227	1 244	851	955	32	40	50
unter 3	8	2	-	6	-	-	-	-	-	-	-	-
3 - 6	67	19	4	5	-	1	28	2	7	-	-	1
6 - 9	205	54	19	9	-	5	85	14	12	-	3	4
9 - 12	417	84	36	6	-	6	191	45	41	2	3	3
12 - 15	1 587	705	107	40	-	46	302	204	160	3	5	15
15 - 18	3 901	2 372	244	75	2	93	391	350	329	15	15	15
18 - 21	2 399	1 774	76	27	2	36	126	139	201	6	8	4
21 - 24	1 274	995	42	13	-	10	57	51	99	4	1	2
24 - 27	1 398	1 081	49	9	-	30	64	46	106	2	5	6
Zahl der Geschwister												
keine Geschwister	1 547	928	37	33	-	39	213	155	123	7	6	6
1 Geschwister	2 971	1 626	122	85	-	100	488	299	221	14	5	11
2 Geschwister	1 699	976	71	27	3	32	235	181	152	7	8	7
3 und mehr Geschwister	1 302	773	51	18	-	18	175	108	141	3	8	7
unbekannt	3 737	2 783	296	27	1	38	133	108	318	1	13	19
Staatsangehörigkeit												
deutsch	9 606	5 993	442	175	3	204	1 125	774	786	28	34	42
nicht-deutsch	1 566	1 036	131	13	1	23	112	73	162	4	6	5
unbekannt	84	57	4	2	-	-	7	4	7	-	-	3
Weiblich	13 994	9 813	617	145	5	183	1 078	867	1 179	27	31	49
unter 3	6	1	-	2	-	-	-	-	2	1	-	-
3 - 6	50	18	4	4	-	-	7	4	11	-	-	2
6 - 9	134	33	8	2	-	2	55	11	18	-	1	2
9 - 12	303	78	34	2	-	7	106	36	36	1	-	3
12 - 15	1 956	1 062	128	37	1	34	280	205	188	6	5	10
15 - 18	4 650	3 029	243	64	2	79	402	346	442	11	14	18
18 - 21	2 625	2 023	73	21	1	21	128	126	220	2	3	7
21 - 24	1 905	1 595	52	5	-	12	52	65	117	1	4	2
24 - 27	2 365	1 974	75	6	1	28	48	74	145	5	4	5
Zahl der Geschwister												
keine Geschwister	1 895	1 280	51	28	1	36	181	142	157	5	6	8
1 Geschwister	3 843	2 662	125	42	1	47	396	267	272	11	8	12
2 Geschwister	2 292	1 539	78	33	1	36	224	180	189	4	5	3
3 und mehr Geschwister	1 744	1 162	60	15	1	21	146	132	193	2	4	8
unbekannt	4 220	3 170	303	27	1	43	131	146	368	5	8	18
Staatsangehörigkeit												
deutsch	12 387	8 716	544	129	5	165	979	772	983	23	27	44
nicht-deutsch	1 481	1 022	66	12	-	18	86	87	178	4	4	4
unbekannt	126	75	7	4	-	-	13	8	18	-	-	1
Insgesamt	25 250	16 899	1 194	335	9	410	2 322	1 718	2 134	59	71	99
unter 3	14	3	-	8	-	-	-	-	2	1	-	-
3 - 6	117	37	8	9	-	1	35	6	18	-	-	3
6 - 9	339	87	27	13	-	7	140	25	30	-	4	6
9 - 12	720	162	70	8	-	13	297	81	77	3	3	6
12 - 15	3 543	1 767	235	77	1	80	582	409	348	9	10	25
15 - 18	8 551	5 401	487	139	4	172	793	696	771	26	29	33
18 - 21	5 024	3 797	149	48	3	57	254	265	421	8	11	11
21 - 24	3 179	2 590	94	18	-	22	109	116	216	5	5	4
24 - 27	3 763	3 055	124	15	1	58	112	120	251	7	9	11
Zahl der Geschwister												
keine Geschwister	3 442	2 208	88	61	1	75	394	297	280	12	12	14
1 Geschwister	6 814	4 288	247	127	1	147	884	566	493	25	13	23
2 Geschwister	3 991	2 515	149	60	4	68	459	361	341	11	13	10
3 und mehr Geschwister	3 046	1 935	111	33	1	39	321	240	334	5	12	15
unbekannt	7 957	5 953	599	54	2	81	264	254	686	6	21	37
Staatsangehörigkeit												
deutsch	21 993	14 709	986	304	8	363	2 104	1 546	1 769	51	61	86
nicht-deutsch	3 047	2 058	197	25	1	41	198	160	340	8	10	9
unbekannt	210	132	11	6	-	-	20	12	25	-	-	4

5 Junge Menschen 1992 nach persönlichen Merkmalen, Formen der Beratung/Therapie und Trägergruppen sowie nach Schwerpunkt der Beratung

5.6 Suchtberatung

Geschlecht Alter von ... bis unter ... Jahren	Ins- gesamt	Beratung/Therapie setzt an										
		bei den jungen Menschen		bei den Eltern		in der Familie	bei den jungen Menschen und außerdem			bei den Eltern und außerdem		in der Familie und im sozialen Umfeld
		allein	in einer Gruppe	allein	in einer Gruppe		bei den Eltern	in der Familie	im sozialen Umfeld	in der Familie	im sozialen Umfeld	
		allein		allein								
Männlich	1 245	784	56	79	2	27	123	73	83	7	6	5
unter 3	-	-	-	-	-	-	-	-	-	-	-	-
3 - 6	-	-	-	-	-	-	-	-	-	-	-	-
6 - 9	25	-	1	9	-	2	6	3	-	1	3	-
9 - 12	14	-	1	6	-	1	1	2	1	1	1	-
12 - 15	49	13	4	4	-	4	7	4	12	-	1	-
15 - 18	190	99	12	16	-	9	32	10	10	2	-	-
18 - 21	282	184	5	22	1	6	26	14	20	1	-	3
21 - 24	299	211	15	16	1	3	20	15	16	1	1	-
24 - 27	386	277	18	6	-	2	31	25	24	1	-	2
Zahl der Geschwister												
keine Geschwister	155	90	5	11	1	3	19	14	10	2	-	-
1 Geschwister	223	101	6	33	-	10	39	13	14	1	4	2
2 Geschwister	144	75	6	13	-	4	19	12	12	2	1	-
3 und mehr Geschwister	91	59	-	3	-	5	5	9	9	-	-	1
unbekannt	632	459	39	19	1	5	41	25	38	2	1	2
Staatsangehörigkeit												
deutsch	1 057	632	54	72	2	26	114	64	76	7	6	4
nicht-deutsch	151	118	2	6	-	1	9	9	6	-	-	-
unbekannt	37	34	-	1	-	-	-	-	1	-	-	1
Weiblich	904	568	48	32	-	26	83	47	86	3	7	4
unter 3	-	-	-	-	-	-	-	-	-	-	-	-
3 - 6	-	-	-	-	-	-	-	-	-	-	-	-
6 - 9	14	-	-	3	-	7	2	-	-	-	1	1
9 - 12	14	-	-	5	-	1	3	2	-	-	2	1
12 - 15	76	25	5	6	-	2	7	6	24	-	-	1
15 - 18	192	122	9	8	-	8	17	8	20	-	-	-
18 - 21	176	118	7	5	-	-	17	8	18	1	1	1
21 - 24	185	124	9	2	-	4	16	12	15	1	2	-
24 - 27	247	179	18	3	-	4	21	11	9	1	1	-
Zahl der Geschwister												
keine Geschwister	111	57	4	11	-	4	14	9	11	-	-	1
1 Geschwister	214	136	3	6	-	10	26	16	14	1	2	-
2 Geschwister	102	61	8	7	-	2	9	1	11	-	-	3
3 und mehr Geschwister	67	42	1	2	-	1	8	3	5	1	4	-
unbekannt	410	272	32	6	-	9	26	18	45	1	1	-
Staatsangehörigkeit												
deutsch	821	515	46	30	-	24	73	43	79	3	5	3
nicht-deutsch	66	38	2	2	-	2	8	4	7	-	2	1
unbekannt	17	15	-	-	-	-	2	-	-	-	-	-
Insgesamt	2 149	1 352	104	111	2	53	206	120	169	10	13	9
unter 3	-	-	-	-	-	-	-	-	-	-	-	-
3 - 6	-	-	-	-	-	-	-	-	-	-	-	-
6 - 9	39	-	1	12	-	9	8	3	-	1	4	1
9 - 12	28	-	1	11	-	2	4	4	1	1	3	1
12 - 15	125	38	9	10	-	6	14	10	36	-	1	1
15 - 18	382	221	21	24	-	17	49	18	30	2	-	-
18 - 21	458	302	12	27	1	6	43	22	38	2	1	4
21 - 24	484	335	24	18	1	7	36	27	31	2	3	-
24 - 27	633	456	36	9	-	6	52	36	33	2	1	2
Zahl der Geschwister												
keine Geschwister	266	147	9	22	1	7	33	23	21	2	-	1
1 Geschwister	437	237	9	39	-	20	65	29	28	2	6	2
2 Geschwister	246	136	14	20	-	6	28	13	23	2	1	3
3 und mehr Geschwister	158	101	1	5	-	6	13	12	14	1	4	1
unbekannt	1 042	731	71	25	1	14	67	43	83	3	2	2
Staatsangehörigkeit												
deutsch	1 878	1 147	100	102	2	50	187	107	155	10	11	7
nicht-deutsch	217	156	4	8	-	3	17	13	13	-	2	1
unbekannt	54	49	-	1	-	-	2	-	1	-	-	1

6 Junge Menschen 1992 nach persönlichen Merkmalen, Beendigungsgrund der Beratung
sowie nach Trägergruppen

Geschlecht Alter von ... bis unter ... Jahren	Beendigungsgrund der Beratung											
	insgesamt				bei öffentlichen Trägern				bei freien Trägern			
	ins- gesamt	Beratung wurde einver- nehm- lich beendet	der letzte Bera- tungs- kontakt liegt mehr als 6 Monate zurück	Weiter- ver- weisung	zu- sammen	Beratung wurde einver- nehm- lich beendet	der letzte Bera- tungs- kontakt liegt mehr als 6 Monate zurück	Weiter- ver- weisung	zu- sammen	Beratung wurde einver- nehm- lich beendet	der letzte Bera- tungs- kontakt liegt mehr als 6 Monate zurück	Weiter- ver- weisung
Männlich	104 317	74 987	19 921	9 409	52 232	36 442	10 199	5 591	52 085	38 545	9 722	3 818
unter 3	4 118	2 935	782	401	2 033	1 425	389	219	2 085	1 510	393	182
3 - 6	18 394	13 536	3 494	1 364	8 611	6 256	1 700	655	9 783	7 280	1 794	709
6 - 9	26 789	19 768	5 103	1 918	13 067	9 394	2 677	996	13 722	10 374	2 426	922
9 - 12	22 535	16 408	4 512	1 615	10 839	7 599	2 359	881	11 696	8 809	2 153	734
12 - 15	13 710	9 609	2 792	1 309	7 379	4 981	1 525	873	6 331	4 628	1 267	436
15 - 18	9 432	6 360	1 547	1 525	5 983	3 848	876	1 259	3 449	2 512	671	266
18 - 21	4 346	3 023	713	610	2 450	1 723	316	411	1 896	1 300	397	199
21 - 24	2 322	1 528	489	305	933	602	185	146	1 389	926	304	159
24 - 27	2 671	1 820	489	362	937	614	172	151	1 734	1 206	317	211
Zahl der Geschwister												
keine Geschwister	21 413	15 543	4 109	1 761	12 883	9 202	2 595	1 086	8 530	6 341	1 514	675
1 Geschwister	43 731	32 190	8 274	3 287	21 253	15 262	4 187	1 804	22 478	16 928	4 087	1 463
2 Geschwister	18 191	13 057	3 612	1 522	8 784	6 086	1 786	912	9 407	6 971	1 826	610
3 und mehr Geschwister	8 676	5 924	1 738	1 014	4 397	2 847	913	637	4 279	3 077	825	377
unbekannt	12 306	8 273	2 188	1 845	4 915	3 045	718	1 152	7 391	5 228	1 470	693
Staatsangehörigkeit												
deutsch	96 364	69 933	18 216	8 215	47 717	33 706	9 239	4 772	48 647	36 227	8 977	3 443
nicht-deutsch	6 912	4 359	1 457	1 096	3 885	2 297	820	768	3 027	2 062	637	328
unbekannt	1 041	695	248	98	630	439	140	51	411	256	108	47
Weiblich	73 165	52 241	13 561	7 363	34 872	24 184	6 575	4 113	38 293	28 057	6 986	3 250
unter 3	3 387	2 398	598	391	1 645	1 142	288	215	1 742	1 256	310	176
3 - 6	12 054	8 934	2 140	980	5 627	4 088	1 061	478	6 427	4 846	1 079	502
6 - 9	14 399	10 597	2 779	1 023	6 694	4 834	1 375	485	7 705	5 763	1 404	538
9 - 12	12 367	9 028	2 397	942	5 895	4 169	1 214	512	6 472	4 859	1 183	430
12 - 15	9 896	6 864	1 933	1 099	5 203	3 477	1 019	707	4 693	3 387	914	392
15 - 18	9 781	6 459	1 770	1 552	5 636	3 559	913	1 164	4 145	2 900	857	388
18 - 21	4 160	2 879	782	489	1 838	1 252	328	258	2 322	1 627	454	241
21 - 24	2 987	2 074	567	346	992	683	187	122	1 995	1 391	380	224
24 - 27	4 134	3 008	595	531	1 342	980	190	172	2 792	2 028	405	359
Zahl der Geschwister												
keine Geschwister	14 584	10 630	2 647	1 307	8 640	6 232	1 600	808	5 944	4 398	1 047	499
1 Geschwister	28 265	20 714	5 179	2 372	13 274	9 467	2 534	1 273	14 991	11 247	2 645	1 099
2 Geschwister	12 638	8 996	2 404	1 238	5 723	3 918	1 133	672	6 915	5 078	1 271	566
3 und mehr Geschwister	6 765	4 513	1 346	906	3 323	2 071	665	587	3 442	2 442	681	319
unbekannt	10 913	7 388	1 985	1 540	3 912	2 496	643	773	7 001	4 892	1 342	767
Staatsangehörigkeit												
deutsch	67 824	48 829	12 450	6 545	32 041	22 508	5 952	3 581	35 783	26 321	6 498	2 964
nicht-deutsch	4 569	2 876	950	743	2 347	1 337	521	489	2 222	1 539	429	254
unbekannt	772	536	161	75	484	339	102	43	288	197	59	32
Insgesamt	177 482	127 228	33 482	16 772	87 104	60 626	16 774	9 704	90 378	66 602	16 708	7 068
unter 3	7 505	5 333	1 380	792	3 678	2 567	677	434	3 827	2 766	703	358
3 - 6	30 448	22 470	5 634	2 344	14 238	10 344	2 761	1 133	16 210	12 126	2 873	1 211
6 - 9	41 188	30 365	7 882	2 941	19 761	14 228	4 052	1 481	21 427	16 137	3 830	1 460
9 - 12	34 902	25 436	6 909	2 557	16 734	11 768	3 573	1 393	18 168	13 668	3 336	1 164
12 - 15	23 606	16 473	4 725	2 408	12 582	8 458	2 544	1 580	11 024	8 015	2 181	828
15 - 18	19 213	12 819	3 317	3 077	11 619	7 407	1 789	2 423	7 594	5 412	1 528	654
18 - 21	8 506	5 902	1 495	1 109	4 288	2 975	644	669	4 218	2 927	851	440
21 - 24	5 309	3 602	1 056	651	1 925	1 285	372	268	3 384	2 317	684	383
24 - 27	6 805	4 828	1 084	893	2 279	1 594	362	323	4 526	3 234	722	570
Zahl der Geschwister												
keine Geschwister	35 997	26 173	6 756	3 068	21 523	15 434	4 195	1 894	14 474	10 739	2 561	1 174
1 Geschwister	71 996	52 904	13 453	5 639	34 527	24 729	6 721	3 077	37 469	28 175	6 732	2 562
2 Geschwister	30 829	22 053	6 016	2 760	14 507	10 004	2 919	1 584	16 322	12 049	3 097	1 176
3 und mehr Geschwister	15 441	10 437	3 084	1 920	7 720	4 918	1 578	1 224	7 721	5 519	1 506	696
unbekannt	23 219	15 661	4 173	3 385	8 827	5 541	1 361	1 925	14 392	10 120	2 812	1 460
Staatsangehörigkeit												
deutsch	164 188	118 762	30 666	14 760	79 758	56 214	15 191	8 353	84 430	62 548	15 475	6 407
nicht-deutsch	11 481	7 235	2 407	1 839	6 232	3 634	1 341	1 257	5 249	3 601	1 066	582
unbekannt	1 813	1 231	409	173	1 114	778	242	94	699	453	167	79

Länderergebnisse

Lfd. Nr.	Gegenstand der Nachweisung	Deutsch-land	Baden-Württem-berg	Bayern	Berlin	Branden-burg	Bremen	Hamburg	Hessen
1	Männlich	104 317	13 017	16 527	5 365	3 933	745	1 033	7 406
	Alter von ... bis unter ... Jahren								
2	unter 3	4 118	378	715	208	201	72	39	337
3	3 - 6	18 394	2 318	3 168	644	609	179	180	1 303
4	6 - 9	26 789	3 516	4 844	745	761	195	262	1 991
5	9 - 12	22 535	3 012	3 681	631	507	128	280	1 659
6	12 - 15	13 710	1 516	1 875	831	518	85	156	967
7	15 - 18	9 432	843	1 094	1 642	786	58	99	568
8	18 - 21	4 346	506	454	449	499	19	26	234
9	21 - 24	2 322	414	271	147	33	5	8	127
10	24 - 27	2 671	516	425	68	19	4	3	220
	Zahl der Geschwister								
11	keine Geschwister	21 413	2 764	4 045	1 033	783	259	339	2 036
12	1 Geschwister	43 731	5 955	7 235	1 537	1 539	271	433	3 313
13	2 Geschwister	18 191	2 473	3 006	653	679	127	150	1 110
14	3 und mehr Geschwister	8 676	1 056	1 119	403	399	69	79	515
15	unbekannt	12 306	769	1 122	1 739	533	19	32	432
	Staatsangehörigkeit								
16	deutsch	96 364	11 699	15 500	4 174	3 905	676	933	6 604
17	nicht-deutsch	6 912	1 245	925	911	21	63	92	758
18	unbekannt	1 041	73	102	280	7	6	8	44
19	Weiblich	73 165	9 093	11 137	4 503	2 369	578	678	5 491
	Alter von ... bis unter ... Jahren								
20	unter 3	3 387	331	562	164	180	62	43	262
21	3 - 6	12 054	1 359	2 072	504	489	111	87	897
22	6 - 9	14 399	1 831	2 567	445	479	126	141	999
23	9 - 12	12 367	1 596	1 988	394	420	98	135	1 011
24	12 - 15	9 896	1 113	1 318	889	331	69	125	739
25	15 - 18	9 781	1 031	1 139	1 586	356	71	108	698
26	18 - 21	4 160	588	477	348	68	23	28	275
27	21 - 24	2 987	529	365	82	17	6	7	224
28	24 - 27	4 134	715	649	91	29	12	4	386
	Zahl der Geschwister								
29	keine Geschwister	14 584	1 942	2 549	822	565	203	232	1 387
30	1 Geschwister	28 265	3 714	4 546	1 332	898	221	272	2 256
31	2 Geschwister	12 638	1 776	1 983	659	388	89	97	832
32	3 und mehr Geschwister	6 765	906	887	481	270	44	56	407
33	unbekannt	10 913	755	1 172	1 208	248	21	21	609
	Staatsangehörigkeit								
34	deutsch	67 824	8 247	10 438	3 684	2 362	535	623	4 860
35	nicht-deutsch	4 569	799	636	564	6	40	50	580
36	unbekannt	772	47	63	255	1	3	5	51
37	Insgesamt	177 482	22 110	27 664	9 868	6 302	1 323	1 711	12 897
	Alter von ... bis unter ... Jahren								
38	unter 3	7 505	709	1 277	372	381	134	82	599
39	3 - 6	30 448	3 675	5 240	1 148	1 098	290	247	2 200
40	6 - 9	41 188	5 347	7 411	1 190	1 240	321	403	2 990
41	9 - 12	34 902	4 608	5 669	1 025	927	226	415	2 670
42	12 - 15	23 606	2 629	3 193	1 720	849	154	281	1 706
43	15 - 18	19 213	1 874	2 233	3 228	1 142	129	207	1 266
44	18 - 21	8 506	1 094	931	797	567	42	54	509
45	21 - 24	5 309	943	636	229	50	11	15	351
46	24 - 27	6 805	1 231	1 074	159	48	16	7	606
	Zahl der Geschwister								
47	keine Geschwister	35 997	4 706	6 594	1 855	1 348	462	571	3 423
48	1 Geschwister	71 996	9 669	11 781	2 869	2 437	492	705	5 569
49	2 Geschwister	30 829	4 249	4 989	1 312	1 067	216	247	1 942
50	3 und mehr Geschwister	15 441	1 962	2 006	884	669	113	135	922
51	unbekannt	23 219	1 524	2 294	2 948	781	40	53	1 041
	Staatsangehörigkeit								
52	deutsch	164 188	19 946	25 938	7 858	6 267	1 211	1 556	11 464
53	nicht-deutsch	11 481	2 044	1 561	1 475	27	103	142	1 338
54	unbekannt	1 813	120	165	535	8	9	13	95

Beratung

Merkmalen und Ländern

Mecklen- burg- Vor- pommern	Nieder- sachsen	Nordrhein- Westfalen	Rheinland- Pfalz	Saarland	Sachsen	Sachsen- Anhalt	Schleswig- Holstein	Thüringen	Nachrichtlich		Lfd. Nr.
									früheres Bundesgebiet	neue Länder und Berlin-Ost	
583	10 158	29 243	4 716	814	2 323	2 174	3 096	3 184	91 354	12 963	1
16	324	1 044	176	34	137	98	115	224	3 421	697	2
78	1 593	5 423	965	146	429	360	505	516	16 277	2 117	3
127	2 665	7 748	1 234	221	539	475	753	713	23 993	2 796	4
129	2 328	6 708	1 137	200	375	420	738	602	20 323	2 212	5
114	1 410	3 864	586	106	345	388	436	513	11 702	2 008	6
73	907	1 851	279	52	320	227	282	351	7 589	1 843	7
20	434	1 001	160	27	125	122	118	152	3 409	937	8
4	262	744	81	16	24	59	71	56	2 141	181	9
22	235	860	98	12	29	25	78	57	2 499	172	10
107	2 449	3 625	1 185	222	592	492	696	786	18 458	2 955	11
229	4 193	12 141	2 093	391	935	804	1 366	1 296	38 595	5 136	12
114	1 873	5 221	881	126	385	326	543	524	16 051	2 140	13
60	847	2 632	408	43	260	241	297	297	7 364	1 312	14
73	796	5 624	149	32	151	304	250	281	10 886	1 420	15
583	9 544	26 991	4 493	790	2 315	2 167	2 900	3 090	83 562	12 802	16
-	404	2 074	212	23	6	7	80	91	6 785	127	17
-	210	178	11	1	2	-	116	3	1 007	34	18
445	7 617	19 951	3 224	592	1 567	1 412	2 232	2 276	64 545	8 620	19
16	265	815	127	25	120	72	112	231	2 749	638	20
52	1 066	3 391	600	105	335	216	345	425	10 435	1 619	21
80	1 436	4 058	736	111	317	260	412	401	12 780	1 619	22
58	1 267	3 499	602	119	225	243	383	329	11 003	1 364	23
72	1 101	2 561	405	97	215	233	318	310	8 613	1 283	24
73	1 129	2 099	372	77	235	168	293	346	8 525	1 256	25
25	549	1 194	180	28	66	72	144	95	3 817	343	26
28	433	1 890	112	21	26	67	116	64	2 771	216	27
41	371	1 444	90	9	28	81	109	75	3 852	282	28
69	1 726	2 296	778	151	416	291	509	648	12 450	2 134	29
146	2 765	7 705	1 390	255	625	458	871	811	25 103	3 162	30
90	1 300	3 464	614	94	255	233	418	346	11 238	1 400	31
52	739	1 865	306	45	153	142	193	219	5 896	869	32
88	1 087	4 621	136	47	118	288	241	252	9 858	1 055	33
444	7 081	18 640	3 092	576	1 560	1 403	2 098	2 181	59 350	8 474	34
1	375	1 205	125	16	5	9	63	95	4 447	122	35
-	161	106	7	-	2	-	71	-	748	24	36
1 028	17 775	49 194	7 940	1 406	3 890	3 586	5 328	5 460	155 899	21 583	37
32	589	1 859	303	59	257	170	227	455	6 170	1 335	38
130	2 659	8 814	1 565	251	764	576	850	941	26 712	3 736	39
207	4 101	11 806	1 970	332	856	735	1 165	1 114	36 773	4 415	40
187	3 595	10 207	1 739	319	600	663	1 121	931	31 326	3 576	41
186	2 511	6 425	591	203	560	621	754	823	20 315	3 291	42
146	2 036	3 950	651	129	555	395	575	697	16 114	3 099	43
45	983	2 195	340	55	191	194	262	247	7 226	1 280	44
32	695	1 634	193	37	50	126	187	120	4 912	397	45
63	606	2 304	188	21	57	106	187	132	6 351	454	46
176	4 175	5 921	1 963	373	1 008	783	1 205	1 434	30 908	5 089	47
375	6 958	19 846	3 483	646	1 560	1 262	2 237	2 107	63 698	8 298	48
204	3 173	8 685	1 495	220	640	559	961	870	27 289	3 540	49
112	1 586	4 497	714	88	413	390	434	516	13 260	2 181	50
161	1 883	10 245	285	79	269	592	491	533	20 744	2 475	51
1 027	16 625	45 631	7 585	1 366	3 875	3 570	4 998	5 271	142 912	21 276	52
1	779	3 279	337	39	11	16	143	186	11 232	249	53
-	371	284	18	1	4	-	187	3	1 755	58	54

Lfd. Nr.	Gegenstand der Nachweisung	Deutsch-land	Baden-Württem-berg	Bayern	Berlin	Branden-burg	Bremen	Hamburg	Hessen
1	Öffentliche Träger	87 104	12 533	6 233	8 272	5 829	1 255	1 556	6 743
	Dauer der Beratung von ... bis								
	unter ... Monaten								
2	unter 3	42 519	5 579	3 010	6 231	3 512	520	615	2 276
3	3 - 6	14 997	2 330	1 187	701	947	228	298	1 179
4	6 - 9	10 762	1 673	761	463	580	177	181	1 335
5	9 - 12	6 247	1 011	440	281	266	107	122	588
6	12 - 18	6 156	953	420	287	242	109	150	593
7	18 - 24	2 641	408	192	89	129	46	84	269
8	24 - 30	1 334	213	87	71	59	22	34	159
9	30 - 36	785	100	40	47	23	14	26	123
10	36 und mehr	1 663	266	96	102	71	32	46	221
11	durchschnittl. Dauer in Monaten ..	6	6	6	3	4	7	8	8
12	Freie Träger	90 378	9 577	21 431	1 596	473	68	155	6 154
	Dauer der Beratung von ... bis								
	unter ... Monaten								
13	unter 3	40 752	4 564	10 944	922	348	37	58	2 152
14	3 - 6	16 822	1 810	3 764	282	59	15	31	1 095
15	6 - 9	11 724	1 087	2 459	141	28	7	17	1 092
16	9 - 12	6 752	613	1 379	62	13	3	19	690
17	12 - 18	6 844	670	1 476	85	11	4	15	596
18	18 - 24	3 045	328	555	45	8	-	6	254
19	24 - 30	1 643	197	315	22	-	-	3	100
20	30 - 36	939	107	191	13	1	2	2	50
21	36 und mehr	1 857	201	348	24	5	-	4	125
22	durchschnittl. Dauer in Monaten ..	6	6	5	5	3	4	8	7
23	Insgesamt	177 482	22 110	27 664	9 868	6 302	1 323	1 711	12 897
	Dauer der Beratung von ... bis								
	unter ... Monaten								
24	unter 3	83 271	10 143	13 954	7 153	3 860	557	673	4 428
25	3 - 6	31 819	4 140	4 951	983	1 006	243	329	2 274
26	6 - 9	22 486	2 760	3 220	604	608	184	198	2 427
27	9 - 12	12 999	1 624	1 819	343	279	110	141	1 278
28	12 - 18	13 000	1 623	1 896	372	253	113	165	1 189
29	18 - 24	5 686	736	747	134	137	46	90	523
30	24 - 30	2 977	410	402	93	59	22	37	259
31	30 - 36	1 724	207	231	60	24	16	28	173
32	36 und mehr	3 520	467	444	126	76	32	50	346
33	durchschnittl. Dauer in Monaten ..	6	6	6	3	4	7	8	8
34	Erziehungsberatung	150 083	18 551	25 152	5 095	5 027	1 064	1 474	11 201
	Dauer der Beratung von ... bis								
	unter ... Monaten								
35	unter 3	67 999	8 429	12 685	2 657	3 222	443	600	3 795
36	3 - 6	27 832	3 514	4 557	880	715	204	293	1 968
37	6 - 9	19 659	2 312	2 944	547	474	143	167	2 166
38	9 - 12	11 299	1 348	1 660	304	195	89	122	1 103
39	12 - 18	11 349	1 377	1 705	334	180	91	133	1 044
40	18 - 24	4 942	640	670	125	98	37	62	455
41	24 - 30	2 567	344	350	83	49	18	27	226
42	30 - 36	1 485	185	214	52	24	14	25	153
43	36 und mehr	2 951	402	367	113	70	25	45	293
44	durchschnittl. Dauer in Monaten ..	6	6	5	6	4	7	7	8
45	Jugendberatung	25 250	3 059	2 251	4 465	1 252	225	230	1 674
	Dauer der Beratung von ... bis								
	unter ... Monaten								
46	unter 6	17 711	2 009	1 485	4 306	911	135	107	928
47	6 - 12	4 197	619	387	91	216	57	49	429
48	12 - 24	2 220	291	239	40	111	27	57	212
49	24 - 36	612	80	66	17	10	5	12	52
50	36 und mehr	510	60	74	11	4	1	5	53
51	durchschnittl. Dauer in Monaten ..	5	6	7	1	5	6	9	8
52	Suchtberatung	2 149	500	261	308	23	34	7	22
	Dauer der Beratung von ... bis								
	unter ... Monaten								
53	unter 6	1 548	331	178	293	18	18	2	13
54	6 - 12	330	105	48	5	2	5	1	7
55	12 - 24	175	51	29	7	1	4	3	1
56	24 - 36	37	8	3	1	-	1	1	1
57	36 und mehr	59	5	3	2	2	6	-	-
58	durchschnittl. Dauer in Monaten ..	5	5	5	1	8	14	14	5

Beratung

der Beratung, Trägergruppen
Beratung und Ländern

Mecklen- burg- Vor- pommern	Nieder- sachsen	Nordrhein- Westfalen	Rheinland- Pfalz	Saarland	Sachsen	Sachsen- Anhalt	Schleswig- Holstein	Thüringen	Nachrichtlich		Lfd. Nr.
									früheres Bundesgebiet	neue Länder und Berlin-Ost	
696	10 377	19 199	1 800	103	3 801	2 962	1 295	4 450	68 199	18 905	1
421	5 094	7 909	396	18	1 827	1 838	577	2 696	31 582	10 937	2
113	1 820	3 555	416	15	672	478	230	828	11 727	3 270	3
59	1 295	2 573	325	17	488	275	138	422	8 780	1 982	4
28	667	1 650	238	10	319	223	97	200	5 135	1 112	5
31	712	1 772	269	10	228	90	87	203	5 322	834	6
16	326	722	108	15	94	35	59	49	2 314	327	7
11	162	386	16	4	46	6	43	15	1 192	142	8
3	89	231	14	4	38	6	17	10	703	82	9
14	212	401	18	10	89	11	47	27	1 444	219	10
5	6	7	8	15	6	3	8	4	6	4	11
332	7 398	29 995	6 140	1 303	89	624	4 033	1 010	87 700	2 678	12
172	3 778	10 928	3 058	659	45	455	2 031	601	39 067	1 685	13
82	1 360	5 828	1 126	257	11	96	753	253	16 293	529	14
39	789	4 729	631	156	7	50	421	71	11 515	209	15
25	478	2 593	430	99	8	14	290	36	6 641	111	16
11	473	2 720	395	66	9	9	277	27	6 761	83	17
3	204	1 264	230	26	7	-	104	11	3 005	40	18
-	134	686	102	13	1	-	63	7	1 635	8	19
-	70	417	50	8	-	-	28	-	936	3	20
-	112	830	118	19	1	-	66	4	1 847	10	21
4	6	8	6	5	7	2	6	3	6	3	22
1 028	17 775	49 194	7 940	1 406	3 890	3 586	5 328	5 460	155 899	21 583	23
593	8 872	18 837	3 454	677	1 872	2 293	2 608	3 297	70 649	12 622	24
195	3 180	9 383	1 542	272	683	574	983	1 081	28 020	3 799	25
98	2 084	7 302	956	173	495	325	559	493	20 295	2 191	26
53	1 145	4 243	668	109	327	237	387	236	11 776	1 223	27
42	1 185	4 492	664	76	237	99	364	230	12 083	917	28
19	530	1 986	338	41	101	35	163	60	5 319	367	29
11	296	1 072	118	17	47	6	106	22	2 827	150	30
3	159	648	64	12	38	6	45	10	1 639	85	31
14	324	1 231	136	29	90	11	113	31	3 291	229	32
4	6	7	6	6	6	3	6	4	6	4	33
832	14 649	42 806	7 178	1 271	3 351	3 128	4 536	4 768	131 805	18 278	34
453	7 014	16 263	3 140	591	1 641	2 021	2 190	2 855	57 171	10 828	35
168	2 721	8 271	1 408	255	582	496	845	957	24 683	3 149	36
86	1 786	6 373	869	158	425	294	483	432	17 796	1 863	37
48	986	3 733	597	101	288	190	325	210	10 293	1 006	38
33	1 043	3 952	600	73	188	80	318	198	10 620	729	39
16	466	1 727	294	38	88	29	143	54	4 642	300	40
11	263	925	100	17	36	5	92	21	2 441	126	41
3	127	542	57	10	25	5	39	10	1 416	69	42
14	243	1 020	113	28	78	8	101	31	2 743	208	43
5	6	7	6	6	6	3	6	4	7	4	44
162	2 841	6 018	620	127	524	378	741	683	22 110	3 140	45
135	2 072	3 477	376	95	322	280	514	559	15 407	2 304	46
15	446	1 351	120	23	107	69	132	86	3 669	528	47
12	200	751	85	6	62	25	64	37	1 967	253	48
-	64	238	22	2	22	1	20	1	575	37	49
-	59	201	16	1	11	3	11	-	492	18	50
3	5	8	7	4	7	4	6	3	6	5	51
34	285	370	142	8	15	80	51	9	1 984	165	52
32	245	209	72	8	10	70	42	7	1 408	140	53
2	11	88	38	-	2	9	6	1	313	17	54
-	6	48	22	-	-	-	2	1	173	2	55
-	1	15	3	-	2	1	-	-	34	3	56
-	22	10	7	-	1	-	1	-	56	3	57
1	7	8	9	1	9	2	4	4	6	3	58

Lfd. Nr.	Gegenstand der Nachweisung	Deutsch- land	Baden- Württem- berg	Bayern	Berlin	Branden- burg	Bremen	Hamburg	Hessen
1	Männlich	104 317	13 017	16 527	5 365	3 933	745	1 033	7 406
2	Art des Aufenthalts								
3	Elternteil mit Stiefelternteil oder Partner	61 275	8 107	10 678	1 948	1 983	299	509	4 433
4	alleinerziehender Elternteil	12 484	1 229	1 559	815	744	134	145	854
5	Großeltern/Verwandte	21 133	2 661	3 260	1 104	801	257	337	1 539
6	Pflegefamilie	1 316	134	162	98	97	12	10	96
7	Heim	1 467	153	237	73	22	26	7	94
8	Wohngemeinschaft	1 858	151	165	258	116	8	9	76
9	eigene Wohnung	618	88	57	101	20	-	7	30
10	ohne feste Unterkunft	2 649	408	355	86	125	6	6	203
11	an unbekanntem Ort	1 101	58	25	715	16	2	2	17
		416	28	29	167	9	1	1	4
12	Beratung veranlaßt durch 1)								
13	Entwicklungsauffälligkeiten	38 247	4 976	6 178	1 375	796	348	451	2 693
14	Beziehungsprobleme	37 147	4 951	6 173	1 930	732	263	480	2 983
15	Schul-/Ausbildungsprobleme	32 059	4 308	5 545	865	739	141	333	2 438
	Straftat des Jugendlichen/ jungen Volljährigen	4 268	251	347	636	1 060	12	16	126
16	Suchtprobleme	2 429	574	303	175	8	20	19	118
17	Anzeichen für Kindesmißhandlung ...	975	71	205	79	25	12	16	55
18	Anzeichen für sexuellen Mißbrauch ...	1 649	129	163	177	13	6	9	92
19	Trennung/Scheidung der Eltern	15 530	1 881	2 270	666	870	150	174	1 157
20	Wohnungsprobleme	2 268	133	122	1 038	51	4	11	91
21	sonstige Probleme in und mit der Familie	17 080	1 925	2 549	808	568	181	142	1 336
22	Weiblich	73 165	9 093	11 137	4 503	2 369	578	678	5 491
23	Art des Aufenthalts								
24	Eltern	36 881	4 950	6 438	1 592	1 005	196	280	2 801
25	Elternteil mit Stiefelternteil oder Partner	9 044	855	1 074	774	558	105	92	619
26	alleinerziehender Elternteil	15 479	1 810	2 221	924	585	227	253	1 237
27	Großeltern/Verwandte	1 153	125	146	102	64	8	9	74
28	Pflegefamilie	1 406	147	201	68	19	17	9	97
29	Heim	1 677	141	157	236	42	3	14	88
30	Wohngemeinschaft	1 112	188	90	148	23	2	8	82
31	eigene Wohnung	5 416	822	762	138	61	17	13	461
32	ohne feste Unterkunft	746	43	34	411	8	1	-	20
	an unbekanntem Ort	251	12	14	110	4	2	-	12
33	Beratung veranlaßt durch 1)								
34	Entwicklungsauffälligkeiten	20 574	2 672	3 407	844	490	177	212	1 392
35	Beziehungsprobleme	29 065	4 023	4 506	1 982	604	242	363	2 381
36	Schul-/Ausbildungsprobleme	14 573	1 994	2 669	500	335	74	124	1 080
	Straftat des Jugendlichen/ jungen Volljährigen	883	77	68	167	108	3	4	34
37	Suchtprobleme	2 180	419	293	189	21	13	17	96
38	Anzeichen für Kindesmißhandlung ...	870	57	176	81	21	6	12	58
39	Anzeichen für sexuellen Mißbrauch ...	5 761	494	568	736	49	22	37	570
40	Trennung/Scheidung der Eltern	12 848	1 433	1 782	528	817	138	155	959
41	Wohnungsprobleme	1 812	134	103	578	67	7	9	102
42	sonstige Probleme in und mit der Familie	15 271	1 737	2 099	887	513	173	121	1 187
43	Insgesamt	177 482	22 110	27 664	9 868	6 302	1 323	1 711	12 897
44	Art des Aufenthalts								
45	Eltern	98 156	13 057	17 116	3 540	2 988	495	789	7 234
46	Elternteil mit Stiefelternteil oder Partner	21 528	2 084	2 633	1 589	1 302	239	237	1 473
47	alleinerziehender Elternteil	36 612	4 471	5 481	2 028	1 386	484	590	2 836
48	Großeltern/Verwandte	2 469	259	308	200	161	20	19	170
49	Pflegefamilie	2 873	300	438	141	41	43	16	191
50	Heim	3 535	292	322	494	158	11	23	164
51	Wohngemeinschaft	1 730	276	147	249	43	2	15	112
52	eigene Wohnung	8 065	1 230	1 117	224	186	23	19	664
53	ohne feste Unterkunft	1 847	101	59	1 126	24	3	2	37
	an unbekanntem Ort	667	40	43	277	13	3	1	16
54	Beratung veranlaßt durch 1)								
55	Entwicklungsauffälligkeiten	58 821	7 648	9 585	2 219	1 286	525	663	4 085
56	Beziehungsprobleme	66 212	8 974	10 679	3 912	1 336	505	843	5 364
57	Schul-/Ausbildungsprobleme	46 632	6 302	8 214	1 365	1 074	215	457	3 518
	Straftat des Jugendlichen/ jungen Volljährigen	5 151	328	415	803	1 168	15	20	160
58	Suchtprobleme	4 609	993	596	364	29	33	36	214
59	Anzeichen für Kindesmißhandlung ...	1 845	128	381	160	46	18	28	113
60	Anzeichen für sexuellen Mißbrauch ...	7 410	623	731	913	62	28	46	662
61	Trennung/Scheidung der Eltern	28 378	3 314	4 052	1 194	1 687	288	329	2 116
62	Wohnungsprobleme	4 080	267	225	1 616	118	11	20	193
63	sonstige Probleme in und mit der Familie	32 351	3 662	4 648	1 695	1 081	354	263	2 523

1) Für jeden jungen Menschen konnten bis zu zwei Anlässe des Beratungsvorgangs angegeben werden.

Beratung

Geschlecht, Art des Aufenthalts
Beratung und Ländern

Mecklen- burg- Vor- pommern	Nieder- sachsen	Nordrhein- Westfalen	Rheinland- Pfalz	Saarland	Sachsen	Sachsen- Anhalt	Schleswig- Holstein	Thüringen	Nachrichtlich		Lfd. Nr.
									früheres Bundesgebiet	neue Länder und Berlin-Ost	
583	10 158	29 243	4 716	814	2 323	2 174	3 096	3 184	91 354	12 963	1
290	5 817	18 294	2 929	543	1 127	1 169	1 733	1 416	54 948	6 327	2
106	1 331	3 051	521	92	451	360	436	656	10 007	2 477	3
109	2 082	5 632	926	143	504	371	671	776	18 385	2 748	4
10	144	300	65	6	52	41	27	62	1 040	276	5
7	205	421	72	10	25	21	62	32	1 346	121	6
33	122	449	98	6	86	107	36	138	1 359	499	7
4	76	124	20	2	21	13	31	24	529	89	8
22	262	838	72	9	43	64	90	60	2 318	331	9
2	72	138	11	3	5	16	5	14	1 047	54	10
-	47	96	2	-	9	12	5	6	375	41	11
201	3 595	11 853	1 721	209	856	922	1 089	984	34 180	4 067	12
192	3 650	10 867	1 592	339	506	457	1 325	707	34 242	2 905	13
204	3 301	9 675	1 367	278	510	718	837	800	28 909	3 150	14
17	411	509	129	8	215	223	54	254	2 468	1 800	15
22	278	628	117	14	25	50	59	19	2 298	131	16
2	98	250	44	19	18	12	45	24	884	91	17
7	218	577	105	15	10	25	85	18	1 567	82	18
59	1 509	3 909	815	118	489	212	525	726	13 061	2 469	19
12	133	429	36	16	50	49	29	64	2 037	231	20
70	1 833	4 416	985	289	414	300	621	643	14 995	2 085	21
445	7 617	19 951	3 224	592	1 567	1 412	2 232	2 276	64 545	8 620	22
219	3 615	10 428	1 764	341	673	595	1 097	887	33 284	3 597	23
57	1 043	2 121	377	77	295	252	296	449	7 312	1 732	24
75	1 536	4 101	692	113	385	263	476	581	13 470	2 009	25
7	115	261	52	13	48	42	30	57	929	224	26
7	197	431	72	14	23	16	57	31	1 299	107	27
15	177	419	92	11	59	79	43	101	1 355	322	28
4	179	216	33	7	17	33	35	47	979	133	29
61	634	1 836	135	14	56	118	184	104	4 982	434	30
-	87	89	4	2	11	12	9	15	696	50	31
-	34	49	3	-	-	2	5	4	239	12	32
122	1 999	6 261	888	172	421	477	547	493	18 395	2 179	33
134	2 842	8 192	1 182	234	400	433	985	562	26 698	2 367	34
90	1 349	4 260	648	134	256	359	345	356	13 102	1 471	35
3	183	119	15	4	34	22	7	35	675	208	36
19	951	494	85	13	12	60	74	24	2 037	143	37
6	98	216	43	7	13	10	43	23	792	78	38
20	771	1 720	266	114	19	51	273	51	5 539	222	39
52	1 284	3 102	722	88	449	208	414	717	10 506	2 342	40
32	168	328	37	5	61	57	37	87	1 490	322	41
110	1 855	3 856	812	169	387	308	486	571	13 293	1 978	42
1 028	17 775	49 194	7 940	1 406	3 890	3 586	5 328	5 460	155 899	21 583	43
509	9 432	28 722	4 693	884	1 800	1 764	2 830	2 303	88 232	9 924	44
163	2 374	5 172	898	169	746	612	732	1 105	17 319	4 209	45
184	3 618	9 633	1 618	256	889	634	1 147	1 357	31 855	4 757	46
17	259	561	117	19	100	83	57	119	1 969	500	47
14	402	852	144	24	48	37	119	63	2 645	228	48
48	299	868	190	17	145	186	79	239	2 714	821	49
8	255	340	53	9	38	46	66	71	1 508	222	50
83	896	2 674	207	23	99	182	274	164	7 300	765	51
2	159	227	15	5	16	28	14	29	1 743	104	52
-	81	145	5	-	9	14	10	10	614	53	53
323	5 594	18 114	2 609	381	1 277	1 399	1 636	1 477	52 575	6 246	54
326	6 492	19 059	2 774	579	906	890	2 310	1 269	60 940	5 272	55
294	4 650	13 935	2 015	412	766	1 077	1 182	1 156	42 011	4 621	56
20	594	628	144	12	249	245	61	289	3 143	2 008	57
41	629	1 122	202	27	37	110	133	43	4 335	274	58
8	196	466	87	26	31	22	88	47	1 676	169	59
27	989	2 297	371	129	29	76	358	69	7 106	304	60
111	2 793	7 011	1 537	206	938	420	939	1 443	23 567	4 811	61
44	301	757	73	21	111	106	66	151	3 527	553	62
180	3 688	8 272	1 797	458	801	608	1 107	1 214	28 288	4 063	63

Lfd. Nr.	Alter von ... bis unter ... Jahren	Deutsch-land	Baden-Württem-berg	Bayern	Berlin	Branden-burg	Bremen	Hamburg	Hessen
1	Kontaktaufnahme durch den jungen Menschen selbst	19 398	2 670	2 020	3 039	595	88	86	1 156
2	unter 15	1 513	105	110	457	66	8	12	47
3	15 - 18	5 043	397	373	1 651	297	38	33	234
4	18 - 21	4 059	523	342	620	176	22	23	204
5	21 - 24	3 474	658	362	182	20	7	12	222
6	24 - 27	5 309	987	833	129	36	13	6	449
7	Kontaktaufnahme durch Eltern gemeinsam	14 820	1 539	2 000	703	501	168	151	935
8	unter 3	784	63	106	42	31	13	10	59
9	3 - 6	2 851	271	403	160	111	35	22	177
10	6 - 9	3 969	430	585	146	106	53	40	265
11	9 - 12	3 348	369	432	143	62	22	50	194
12	12 - 15	2 049	200	248	107	87	21	8	125
13	15 - 18	1 154	106	148	73	86	19	14	78
14	18 - 21	398	58	39	22	17	5	7	23
15	21 - 24	169	23	22	7	1	-	-	6
16	24 - 27	98	19	17	3	-	-	-	8
17	Kontaktaufnahme durch Mutter	104 329	14 349	18 640	3 371	1 843	732	1 200	8 383
18	unter 3	4 751	541	822	267	121	65	62	447
19	3 - 6	20 963	2 881	3 956	750	387	179	199	1 645
20	6 - 9	29 312	4 197	5 588	805	448	197	302	2 242
21	9 - 12	24 424	3 493	4 291	658	351	135	301	1 974
22	12 - 15	13 908	1 757	2 128	507	309	92	198	1 136
23	15 - 18	7 317	926	1 202	291	201	48	115	587
24	18 - 21	2 087	313	374	55	20	10	20	187
25	21 - 24	911	135	167	22	4	4	2	92
26	24 - 27	656	106	112	16	2	2	1	73
27	Kontaktaufnahme durch Vater	12 130	1 453	1 803	482	659	86	125	983
28	unter 3	723	52	110	35	64	12	7	56
29	3 - 6	2 076	202	307	94	160	17	10	160
30	6 - 9	2 673	329	405	92	153	13	28	211
31	9 - 12	2 792	373	387	92	114	18	26	212
32	12 - 15	1 944	222	283	83	97	15	31	172
33	15 - 18	1 233	161	200	65	61	9	20	115
34	18 - 21	382	61	65	16	8	1	2	31
35	21 - 24	163	29	26	4	1	-	1	9
36	24 - 27	144	24	20	1	1	1	-	17
37	Kontaktaufnahme durch soziale Dienste	12 072	1 034	1 795	508	782	104	65	718
38	unter 3	527	36	126	17	38	22	1	17
39	3 - 6	2 296	165	361	92	138	24	7	102
40	6 - 9	2 729	201	538	87	213	27	13	142
41	9 - 12	2 035	182	294	83	188	18	19	137
42	12 - 15	1 742	179	199	92	61	6	16	110
43	15 - 18	1 588	125	166	111	91	5	9	131
44	18 - 21	612	68	53	20	46	2	-	43
45	21 - 24	297	41	25	3	3	-	-	12
46	24 - 27	246	37	33	3	4	-	-	24
47	Kontaktaufnahme durch Sonstige	14 733	1 065	1 406	1 765	1 922	145	84	722
48	unter 3	720	17	113	11	127	22	2	20
49	3 - 6	2 262	156	213	52	302	35	9	116
50	6 - 9	2 505	190	295	60	320	31	20	130
51	9 - 12	2 303	191	265	49	212	33	19	153
52	12 - 15	2 450	166	225	474	229	12	16	116
53	15 - 18	2 878	159	144	1 037	406	10	16	121
54	18 - 21	968	71	58	64	300	2	2	21
55	21 - 24	295	57	34	11	21	-	-	10
56	24 - 27	352	58	59	7	5	-	-	35
57	Insgesamt	177 482	22 110	27 664	9 868	6 302	1 323	1 711	12 897
58	unter 3	7 505	709	1 277	372	381	134	82	599
59	3 - 6	30 448	3 675	5 240	1 148	1 098	290	247	2 200
60	6 - 9	41 188	5 347	7 411	1 190	1 240	321	403	2 990
61	9 - 12	34 902	4 608	5 669	1 025	927	226	415	2 670
62	12 - 15	23 606	2 629	3 193	1 720	849	154	281	1 706
63	15 - 18	19 213	1 874	2 233	3 228	1 142	129	207	1 266
64	18 - 21	8 506	1 094	931	797	567	42	54	509
65	21 - 24	5 309	943	636	229	50	11	15	351
66	24 - 27	6 805	1 231	1 074	159	48	16	7	606

Beratung

und Kontaktaufnahme sowie nach Ländern

Mecklen- burg- Vor- pommern	Nieder- sachsen	Nordrhein- Westfalen	Rheinland- Pfalz	Saarland	Sachsen	Sachsen- Anhalt	Schleswig- Holstein	Thüringen	Nachrichtlich		Lfd. Nr.
									früheres Bundesgebiet	neue Länder und Berlin-Ost	
157	2 309	5 008	458	80	208	353	558	613	17 370	2 028	1
12	240	270	21	2	19	58	34	52	1 291	222	2
51	565	719	99	26	108	99	123	230	4 234	809	3
23	518	1 101	104	17	50	61	137	138	3 599	460	4
20	501	1 080	115	22	15	59	116	83	3 263	211	5
51	485	1 838	119	13	16	76	148	110	4 983	326	6
58	1 628	4 212	896	244	232	355	549	649	12 848	1 972	7
-	63	221	52	14	18	17	21	54	659	125	8
5	278	826	158	51	53	55	109	137	2 452	399	9
13	431	1 155	252	56	60	87	139	151	3 515	454	10
18	419	966	214	64	33	95	130	137	2 971	377	11
14	222	579	113	31	41	74	74	105	1 695	354	12
7	131	261	64	18	25	23	51	50	935	219	13
1	53	106	34	6	2	2	17	6	366	32	14
-	21	65	8	2	-	2	5	7	159	10	15
-	10	33	1	2	-	-	3	2	96	2	16
427	10 551	30 797	4 813	855	1 389	1 550	3 391	2 038	96 290	8 039	17
16	406	1 311	181	34	69	74	162	173	4 276	475	18
65	1 925	6 154	1 037	158	290	311	633	393	19 373	1 590	19
113	3 029	8 673	1 310	228	404	407	876	493	27 265	2 047	20
95	2 518	7 402	1 142	207	247	367	815	428	22 752	1 672	21
86	1 499	4 146	613	135	214	261	492	335	12 548	1 360	22
34	840	1 981	323	60	144	103	276	186	6 567	750	23
9	208	613	131	21	16	17	79	14	1 998	89	24
6	71	303	44	8	2	4	37	10	884	27	25
3	55	214	32	4	3	6	21	6	627	29	26
69	1 270	3 304	481	55	310	198	329	523	10 262	1 868	27
5	66	160	30	5	25	16	27	53	554	169	28
18	200	537	86	9	78	38	42	118	1 641	435	29
17	282	744	102	14	56	47	63	117	2 261	412	30
16	305	809	129	12	71	40	87	101	2 434	358	31
6	203	525	68	4	49	36	63	87	1 648	296	32
3	135	306	34	6	27	16	35	40	1 072	161	33
3	46	108	21	3	2	2	7	6	355	27	34
-	23	56	6	1	-	2	4	1	158	5	35
1	10	59	5	1	2	1	1	-	139	5	36
227	1 084	2 942	764	86	508	597	220	638	9 224	2 848	37
8	22	81	16	4	40	31	5	63	340	187	38
32	133	692	190	13	121	93	24	109	1 786	510	39
47	203	637	169	19	147	93	42	151	2 065	664	40
45	190	446	141	15	69	72	34	102	1 535	500	41
48	184	422	97	20	72	89	38	109	1 340	402	42
38	213	369	79	8	49	91	47	56	1 251	337	43
6	83	143	37	4	6	68	8	25	461	151	44
3	37	80	16	2	4	42	14	15	230	67	45
-	19	72	19	1	-	18	8	8	216	30	46
90	933	2 931	528	86	1 243	533	281	999	9 905	4 828	47
3	32	86	24	2	105	32	12	112	341	379	48
10	123	605	94	20	222	79	42	184	1 460	802	49
17	156	597	137	15	189	101	45	202	1 667	838	50
13	163	584	113	21	180	89	55	163	1 634	669	51
20	163	483	79	11	165	103	53	135	1 793	657	52
13	152	314	52	11	202	63	43	135	2 055	823	53
3	75	124	13	4	115	44	14	58	447	521	54
3	42	50	4	2	29	17	11	4	218	77	55
8	27	88	12	-	36	5	6	6	290	62	56
1 028	17 775	49 194	7 940	1 406	3 890	3 586	5 328	5 460	155 899	21 583	57
32	589	1 859	303	59	257	170	227	455	6 170	1 335	58
130	2 659	8 814	1 565	251	764	576	850	941	26 712	3 736	59
207	4 101	11 806	1 970	332	856	735	1 165	1 114	36 773	4 415	60
187	3 595	10 207	1 739	319	600	663	1 121	931	31 326	3 576	61
186	2 511	6 425	991	203	560	621	754	823	20 315	3 291	62
146	2 036	3 950	651	129	555	395	575	697	16 114	3 099	63
45	983	2 195	340	55	191	194	262	247	7 226	1 280	64
32	695	1 634	193	37	50	126	187	120	4 912	397	65
63	606	2 304	188	21	57	106	187	132	6 351	454	66

Lfd. Nr.	Gegenstand der Nachweisung	Deutsch-land	Baden-Württem-berg	Bayern	Berlin	Branden-burg	Bremen	Hamburg	Hessen
Öffentliche Träger									
Beratung/Therapie setzt an									
1	bei den jungen Menschen	12 433	1 580	675	4 040	1 111	109	104	590
2	allein	1 348	108	71	345	32	4	16	87
3	in einer Gruppe	22 497	3 392	1 943	1 449	689	502	462	2 019
4	bei den Eltern	424	37	27	33	70	3	7	18
5	allein	14 617	1 949	1 259	423	1 748	137	362	1 684
6	in einer Gruppe	18 456	3 396	1 011	1 111	796	214	276	820
7	in der Familie	6 848	982	321	495	773	60	131	615
8	im sozialen Umfeld	2 966	175	249	119	273	28	43	176
9	bei den Eltern und außerdem	2 919	160	240	152	69	121	87	404
10	in der Familie	2 504	437	294	48	43	42	25	163
11	im sozialen Umfeld	2 092	317	143	57	225	35	43	167
12	in der Familie und im sozialen Umfeld	87 104	12 533	6 233	8 272	5 829	1 255	1 556	6 743
	Zusammen								
Freie Träger									
Beratung/Therapie setzt an									
13	bei den jungen Menschen	11 470	1 781	1 886	206	41	5	9	756
14	allein	1 184	116	261	17	2	-	-	29
15	in einer Gruppe	28 247	2 534	6 993	664	126	38	30	2 004
16	bei den Eltern	448	22	144	5	1	-	-	10
17	allein	13 940	1 571	3 402	174	51	15	19	1 282
18	in einer Gruppe	18 549	2 276	4 410	225	40	8	89	792
19	in der Familie	5 293	745	1 410	90	14	1	6	337
20	im sozialen Umfeld	3 152	93	856	129	125	-	2	338
21	bei den Eltern und außerdem	3 449	112	1 102	68	20	1	-	242
22	in der Familie	2 622	176	737	14	42	-	-	140
23	im sozialen Umfeld	2 024	151	230	4	11	-	-	224
24	in der Familie und im sozialen Umfeld	90 378	9 577	21 431	1 596	473	68	155	6 154
	Zusammen								
Insgesamt									
Beratung/Therapie setzt an									
25	bei den jungen Menschen	23 903	3 361	2 561	4 246	1 152	114	113	1 346
26	allein	2 532	224	332	362	34	4	16	116
27	in einer Gruppe	50 744	5 926	8 936	2 113	815	540	492	4 023
28	bei den Eltern	872	59	171	38	71	3	7	28
29	allein	28 557	3 520	4 661	597	1 799	152	381	2 966
30	in einer Gruppe	37 005	5 672	5 421	1 336	836	222	365	1 612
31	in der Familie	12 141	1 727	1 731	585	787	61	137	952
32	im sozialen Umfeld	6 118	268	1 105	248	398	28	45	514
33	bei den Eltern und außerdem	6 368	272	1 342	220	89	122	87	646
34	in der Familie	5 126	613	1 031	62	85	42	25	303
35	im sozialen Umfeld	4 116	468	373	61	236	35	43	391
36	in der Familie und im sozialen Umfeld	177 482	22 110	27 664	9 868	6 302	1 323	1 711	12 897
	Insgesamt								

Beratung
Therapie sowie nach Trägergruppen und Ländern

Mecklen- burg- Vor- pommern	Nieder- sachsen	Nordrhein- Westfalen	Rheinland- Pfalz	Saarland	Sachsen	Sachsen- Anhalt	Schleswig- Holstein	Thüringen	Nachrichtlich		Lfd. Nr.
									früheres Bundesgebiet	neue Länder und Berlin-Ost	
101 51	1 052 101	1 702 255	128 17	7 -	411 58	287 85	138 5	398 113	10 050 997	2 383 351	1 2
105 4 50	2 979 37 1 731	6 149 113 3 058	471 2 280	20 - 3	589 2 518	300 59 338	506 2 222	922 10 855	19 704 278 11 044	2 793 146 3 573	3 4 5
168 156 33	2 078 872 426	4 509 1 021 688	531 104 86	64 3 2	1 154 414 188	825 488 247	264 34 25	1 239 379 208	13 772 4 394 1 983	4 684 2 454 983	6 7 8
5 5	685 235	565 745	66 65	1 3	122 156	52 130	42 36	148 77	2 487 2 088	432 416	9 10
18 696	181 10 377	394 19 199	50 1 800	- 103	189 3 801	151 2 962	21 1 295	101 4 450	1 402 68 199	690 18 905	11 12
87 9	1 064 113	4 129 515	589 85	107 1	10 1	74 9	547 16	179 10	11 065 1 153	405 31	13 14
54 13 36	1 893 38 1 554	9 357 157 4 003	2 333 32 799	499 - 109	14 - 4	125 - 22	1 427 26 778	156 - 121	27 693 434 13 700	554 14 240	15 16 17
68 33 15	897 496 384	6 928 1 574 765	1 189 243 202	357 49 51	51 5 1	281 24 27	582 191 105	356 75 59	17 714 5 134 2 925	835 159 227	18 19 20
9 3	545 214	890 744	211 335	58 53	1 2	4 41	162 107	24 14	3 387 2 520	62 102	21 21
5 332	200 7 398	933 29 995	122 6 140	19 1 303	- 89	17 624	92 4 033	16 1 010	1 975 87 700	49 2 678	23 24
188 60	2 116 214	5 831 770	717 102	114 1	421 59	361 94	685 21	577 123	21 115 2 150	2 788 382	25 26
159 17 86	4 872 75 3 285	15 506 270 7 061	2 804 34 1 079	519 - 112	603 2 522	425 59 360	1 933 28 1 000	1 078 10 976	47 397 712 24 744	3 347 160 3 813	27 28 29
236 189 48	2 975 1 368 810	11 437 2 595 1 453	1 720 347 288	421 52 53	1 205 419 189	1 106 512 274	846 225 130	1 595 454 267	31 486 9 528 4 908	5 519 2 613 1 210	30 31 32
14 8	1 230 449	1 455 1 489	277 400	59 56	123 158	56 171	204 143	172 91	5 874 4 608	494 518	33 34
23 1 028	381 17 775	1 327 49 194	172 7 940	19 1 406	189 3 890	168 3 586	113 5 328	117 5 460	3 377 155 899	739 21 583	35 36

Statistisches Landesamt

Rechtsgrundlage, Hilfsmerkmale: Siehe Informationsblatt, das Bestandteil des Erhebungsvordrucks ist.

Beim Ausfüllen bitte die Erläuterungen beachten!

Bitte teilen Sie uns mit, an wen wir uns bei Rückfragen wenden dürfen (freiwillige Angabe):

Name

Telefon (Vorwahl/Rufnummer)

Statistik der Jugendhilfe – Teil I

1 Institutionelle Beratung 199__

Name und Anschrift der auskunftgebenden Stelle:

Kenn-Nummer: _____

Wird vom Statistischen Landesamt ausgefüllt!

Kreis

Gemeinde

Gemeindeteil

Lfd. Nr.

Sst 1-14

Eintragungen sind durch den/die Berater(in) vorzunehmen
– Zutreffendes bitte ankreuzen oder ausfüllen –

Art des Trägers

- Träger der öffentlichen Jugendhilfe ☐ 1
– Träger der freien Jugendhilfe ☐ 2 15

Beginn der Beratung

Monat Jahr ☐ ☐ 1 9 16-21

Ende der Beratung

☐ ☐ 1 9 9 22-27

Beendigungsgrund

- Beratung wurde einvernehmlich beendet ☐ 1
– der letzte Beratungskontakt liegt mehr als 6 Monate zurück ☐ 2
– Weiterverweisung ☐ 3 28

Angaben über die Person des jungen Menschen, dessentwegen die Beratung erfolgt

Geschlecht

- männlich ☐ 1
– weiblich ☐ 2 29

Alter

- unter 3 Jahren ☐ 1
– 3 bis unter 6 Jahren ☐ 2
– 6 " " 9 " ☐ 3
– 9 " " 12 " ☐ 4
– 12 " " 15 " ☐ 5
– 15 " " 18 " ☐ 6
– 18 " " 21 " ☐ 7
– 21 " " 24 " ☐ 8
– 24 " " 27 " ☐ 9 30

Junger Mensch lebt

- bei Eltern ☐ 01
– bei einem Elternteil mit Stiefelternteil oder Partner ☐ 02
– bei alleinerziehendem Elternteil ☐ 03
– bei Großeltern/Verwandten ☐ 04
– in einer Pflegefamilie ☐ 05
– in einem Heim ☐ 06
– in einer Wohngemeinschaft ☐ 07
– in eigener Wohnung ☐ 08
– ohne feste Unterkunft ☐ 09
– an unbekanntem Ort ☐ 10 31-32

Staatsangehörigkeit

- deutsch ☐ 1
– nicht-deutsch ☐ 2
– unbekannt ☐ 3 33

Geschwister

- Zahl der Geschwister ☐ 34-35
– unbekannt ☐ 1 36

Angaben zur Beratung

Wer hat den Kontakt zur Beratungsstelle aufgenommen?

- junger Mensch selbst ☐ 1
– Eltern gemeinsam ☐ 2
– Mutter ☐ 3
– Vater ☐ 4
– soziale Dienste ☐ 5
– Sonstige ☐ 6 37

Anlaß des Beratungsvorgangs

(bis zu 2 Ankreuzungen sind möglich)

- Entwicklungsauffälligkeiten ☐ 1 38
– Beziehungsprobleme ☐ 1 39
– Schul-/Ausbildungsprobleme ☐ 1 40
– Straftat des Jugendlichen/jungen Volljährigen ☐ 1 41
– Suchtprobleme ☐ 1 42
– Anzeichen für Kindesmißhandlung ☐ 1 43
– Anzeichen für sexuellen Mißbrauch ☐ 1 44
– Trennung/Scheidung der Eltern ☐ 1 45
– Wohnungsprobleme ☐ 1 46
– sonstige Probleme in und mit der Familie ☐ 1 47

Schwerpunkt der Beratung

- Erziehungs-/Familienberatung ☐ 1
– Jugendberatung ☐ 2
– Suchtberatung ☐ 3 48

Formen der Beratung/Therapie

(bis zu 2 Ankreuzungen der hauptsächlichen Formen sind möglich)

Beratung/Therapie setzt an

bei dem jungen Menschen

- allein ☐ 1
– in einer Gruppe ☐ 2 49

bei den Eltern

- allein ☐ 1
– in einer Gruppe ☐ 2 50

in der Familie

- in der Familie ☐ 1 51

im sozialen Umfeld

- im sozialen Umfeld ☐ 1 52

als Bestandteil des Erhebungsvordrucks der Statistik der Jugendhilfe - Teil I

1: Institutionelle Beratung 199.

Art, Zweck und Umfang der Erhebung

Erfasst werden alle von Beratungsdiensten und -einrichtungen abgeschlossenen Fälle von Erziehungs-, Familien-, Jugend- und Suchtberatung als jährliche Totalerhebung.

Mit der Befragung sollen umfassende und zuverlässige statistische Daten über die Beratungen in der Jugendhilfe und über die Struktur der Beratenen sowie über Ablauf und Dauer des Beratungsvorgangs bereitgestellt werden. Die Angaben dienen in erster Linie der Planung im örtlichen und überörtlichen Bereich und sollen dazu beitragen, das System der familienunterstützenden und -stabilisierenden Hilfen fortzuentwickeln.

Rechtsgrundlagen

§§ 98 bis 103 des Achten Buches Sozialgesetzbuch (SGB VIII) in der Fassung der Bekanntmachung vom 3. Mai 1993 (BGBl. I S. 637), das durch Artikel 13 des Gesetzes vom 23. Juni 1993 (BGBl. I S. 944) geändert worden ist, in Verbindung mit dem Gesetz über die Statistik für Bundeszwecke (Bundesstatistikgesetz - BStatG) vom 22. Januar 1987 (BGBl. I S. 462, 565), zuletzt geändert durch Artikel 6 Abs. 36 des Gesetzes vom 27. Dezember 1993 (BGBl. I S. 2378).

Erhoben werden die Angaben zu § 99 Abs. 1 Nr. 2 SGB VIII.

Die Auskunftspflicht ergibt sich aus § 102 Abs. 2 Nr. 1 und 6 SGB VIII in Verbindung mit § 15 BStatG. Hiernach sind die örtlichen Träger der Jugendhilfe sowie die Träger der freien Jugendhilfe auskunftspflichtig. Gemäß § 15 Abs. 6 BStatG haben Widerspruch und Anfechtungsklage gegen die Aufforderung zur Auskunftserteilung keine aufschiebende Wirkung.

Zur Durchführung der Erhebung übermitteln die Träger der öffentlichen Jugendhilfe den statistischen Ämtern der Länder auf Anforderung die erforderlichen Anschriften der übrigen Auskunftspflichtigen.

Geheimhaltung

Die erhobenen Einzelangaben werden nach § 16 BStatG grundsätzlich geheimgehalten. Nur in ausdrücklich gesetzlich geregelten Ausnahmefällen dürfen Einzelangaben übermittelt werden.

Eine Übermittlung der erhobenen Angaben ist nach § 103 SGB VIII in Verbindung mit § 16 Abs. 4 BStatG an oberste Bundes- und Landesbehörden in Form von Tabellen mit statistischen Ergebnissen zulässig, auch soweit Tabellenfelder nur einen einzigen Fall ausweisen, sofern diese Tabellen nicht tiefer als auf Regierungsbezirksebene, im Fall der Stadtstaaten auf Bezirksebene, gegliedert sind. Eine Übermittlung von

Einzelangaben mit Namen und Anschrift ist ausgeschlossen.

Nach § 16 Abs. 6 BStatG ist es möglich, den Hochschulen oder sonstigen Einrichtungen mit der Aufgabe unabhängiger wissenschaftlicher Forschung für die Durchführung wissenschaftlicher Vorhaben Einzelangaben dann zur Verfügung zu stellen, wenn diese so anonymisiert sind, daß sie nur mit einem unverhältnismäßig großen Aufwand an Zeit, Kosten und Arbeitskraft den Befragten oder Betroffenen wieder zugeordnet werden können.

Die Pflicht zur Geheimhaltung besteht auch für Personen, die Empfänger von Einzelangaben sind.

Hilfsmerkmale, Trennen und Löschen, laufende Nummern/Ordnungsnummern

Name und Anschrift der auskunftgebenden Stelle, die Kenn-Nummer, die von der hilfeleistenden Stelle für jeden zu meldenden Beratungsfall frei vergeben wird, sowie Name und Telefonnummer der für eventuelle Rückfragen zur Verfügung stehenden Person sind Hilfsmerkmale, die lediglich der technischen Durchführung der Erhebung dienen. Sie werden nach Abschluß der Prüfung der Angaben vom Erhebungsvordruck abgetrennt, gesondert aufbewahrt und spätestens nach Abschluß der nächsten Erhebung vernichtet.

Die verwendete "laufende Nummer" ist eine frei gegebene Nummer, die nur der Unterscheidung der in die Erhebung einbezogenen Beratenen dient.

Abgrenzung des Erhebungsbereichs

Die Erhebung erstreckt sich ausschließlich auf die **beendeten** Fälle von Erziehungs-, Familien- und Jugend- sowie Suchtberatungen, die als erzieherische Hilfe gemäß § 28 SGB VIII durchgeführt werden. Diese Beratungen zeichnen sich u.a. durch folgende Merkmale aus:

- Voraussetzung für ihre Durchführung ist, daß "eine dem Wohl des Kindes oder des Jugendlichen entsprechende Erziehung nicht gewährleistet ist und die Hilfe für seine Entwicklung geeignet und notwendig ist". Sie soll unterstützend wirken "bei der Klärung und Bewältigung individueller und familienbezogener Probleme und der zugrunde liegenden Faktoren", "bei der Lösung von Erziehungsfragen" sowie "bei Trennung und Scheidung".
- Die Beratung erfolgt durch Fachkräfte verschiedener Fachrichtungen, die mit unterschiedlichen Methoden vertraut sind.
- Es besteht ein Rechtsanspruch auf Beratung gegenüber dem Träger der öffentlichen Jugendhilfe.
- Die Beratung ist kostenfrei.

- Das Beratungsangebot richtet sich auch an junge Volljährige.

Ein Verwaltungsakt des Jugendamtes, durch den der Ratsuchende einer Beratungsinstitution zugewiesen wird, sowie die Aufstellung eines Hilfeplanes durch ein Team von Fachkräften gemäß § 36 Abs. 2 SGB VIII sind **keine zwingenden Voraussetzungen** für die Inanspruchnahme von Erziehungsberatung im Sinne von § 28 SGB VIII. Daher sind auch solche Beratungen zur Statistik zu melden, die die o.a. Anforderungen erfüllen, denen aber weder ein Verwaltungsakt noch ein Hilfeplan zugrunde liegt. Dies trifft insbesondere auch in den Fällen zu, in denen sich junge Menschen oder Personensorgeberechtigte direkt an Beratungsstellen freier Träger wenden.

Nicht aufzunehmen in die Meldung sind Beratungen

- in allgemeinen Fragen der Erziehung und Entwicklung junger Menschen gemäß § 16 Abs. 2 Nr. 2 SGB VIII,
- in Fragen der Partnerschaft, Trennung und Scheidung gemäß § 17 SGB VIII,
- bei der Ausübung der Personensorge nach § 18 SGB VIII,
- im Rahmen der Jugendarbeit, der Eheberatung oder der Schwangerschaftskonfliktberatung

sowie die Ratsuchenden der Sexual-Beratungsstellen.

Es sind nur Beratungen von Beratungsdiensten und -einrichtungen zu melden, die

- mit öffentlichen Mitteln der Jugendhilfe oder zur Förderung der freien Wohlfahrtspflege ganz oder teilweise finanziert werden,
- über ein interdisziplinäres Beratungsteam verfügen (Psychologe, Sozialarbeiter/Sozialpädagoge, therapeutische Fachkraft, ggf. Arzt) und
- wöchentlich mindestens 20 Stunden geöffnet sind.

Sofern die genannten Voraussetzungen erfüllt werden, sind auch solche Stellen in die Statistik einzubeziehen, die sich speziell der Beratung sexuell mißbrauchter Kinder und Jugendlicher widmen.

Erfaßt werden allein die Inanspruchnahme von Beratungsstellen durch einzelne Ratsuchende, jedoch keine präventiven und einzelfallübergreifenden Aktivitäten.

Reine telefonische Beratungen sind nicht zu erfassen.

Meldung zur Statistik

Für jeden Beratungsfall bitte bei Beginn der Beratung einen Erhebungsvordruck 1 "Institutionelle Beratung" anlegen und soweit die Informationen vorliegen ausfüllen. Wenn eine Familie mit mehreren Kindern beraten wird, ist für jeden jungen Menschen, dessentwegen die Beratung stattfindet, ein Erhebungsvordruck anzulegen.

Die Erhebungsvordrucke bitte nach Beendigung der Beratung vervollständigen und an das Statistische Landesamt monatlich, die Meldung für Dezember

spätestens bis zum 1. Februar des dem Berichtsjahr folgenden Jahres, übermitteln. Hierbei ist es unerheblich, ob der Beratungsprozeß aus der Sicht der Beratungsstelle als beendet angesehen wird, ob eine Weiterverweisung an eine andere Stelle erfolgte oder ob die Beratung einseitig von der betroffenen Familie oder den beratenen Personen abgebrochen wurde. In die Meldung sind auch diejenigen Beratungen einzubeziehen, die bereits vor dem 1.1.1991 eingeleitet worden sind.

Erläuterungen zu den Erhebungsmerkmalen

Beginn der Beratung (Sst 16 - 21)

Hier sind der Monat und das Jahr des ersten persönlichen Beratungsgesprächs einzutragen.

Ende der Beratung (Sst 22 - 27)

Es sind der Monat und das Jahr der letzten Beratung bzw. Therapie des Beratungsfalles anzugeben.

Angaben über die Person des jungen Menschen, dessentwegen die Beratung erfolgt

Alter (Sst 30)

Falls das genaue Alter nicht bekannt ist, bitte eine Schätzung der Altersgruppe angeben.

Junger Mensch lebt ... (Sst 31 - 32)

- Als Eltern gelten auch Adoptiveltern, dagegen nicht Pflegeeltern.
- Zu den Heimen gehören auch heilpädagogische und therapeutische Heime.

Staatsangehörigkeit (Sst 33)

Hat der Beratene außer der deutschen noch eine weitere Staatsangehörigkeit, so ist nur "deutsch" anzukreuzen.

Zahl der Geschwister (Sst 34 - 35)

Hier ist die Gesamtzahl der lebenden Geschwister anzugeben. Zu den Geschwistern zählen auch Adoptivkinder, nicht Pflegekinder.

Angaben zur Beratung

Wer hat den Kontakt zur Beratungsstelle aufgenommen? (Sst 37)

Es ist nur **eine** Angabe zulässig. Die Kontaktaufnahme kann vielfältig sein, z.B. telefonisch, schriftlich oder persönlich. Anzugeben ist der/die Erstmeldende.

Unter "Sonstige" sind z.B. andere Personensorgeberechtigte (Vormund, Pfleger), Pflegeeltern einzutragen.

Anlaß des Beratungsvorgangs (Sst 38 - 47)

Es sind bis zu zwei Ankreuzungen möglich, die den Kenntnisstand zu Beginn der Beratung widerspiegeln sollen.

- **Beziehungsprobleme (Sst 39)**
können z.B. im Erziehungsgeschehen zwischen Kind und Eltern, im Verhältnis der Eltern zueinander oder im Verhalten zur sozialen Umwelt allgemein auftreten.
- **Schul-/Ausbildungsprobleme (Sst 40)**
Hierunter fallen insbesondere individuell bedingte Lern- und Leistungsschwierigkeiten.
- **Straftat des Jugendlichen/jungen Volljährigen (Sst 41)**
ist nur bei Strafmündigkeit anzugeben, d.h. wenn der junge Mensch das 14. Lebensjahr bereits vollendet hat. Bei delinquentem Verhalten von Kindern unter 14 Jahren ist hingegen "Entwicklungsauffälligkeiten" anzukreuzen.
- **Suchtprobleme (Sst 42)**
Hierunter fallen lediglich die Suchtprobleme des jungen Menschen selbst, nicht jedoch die anderer Familienmitglieder.
- **Anzeichen für Kindesmißhandlung (Sst 43)**
Mit Kindesmißhandlung in Familien sind alle situativen psychischen und physischen Gewalthandlungen gegen Kinder gemeint, die entweder körperliche Verletzungen zur Folge haben oder/und im Kind existenzbedrohende Angstgefühle hervorrufen.

- **Wohnungsprobleme (Sst 46)**

Wohnungsprobleme umfassen unzureichende Wohnverhältnisse, Nichtseßhaftigkeit/Obdachlosigkeit, Trebe.

Schwerpunkt der Beratung (Sst 48)

Die Frage nach dem "Schwerpunkt der Beratung" bezieht sich auf den Inhalt der jeweiligen Beratung, nicht auf die Bezeichnung oder hauptsächliche Tätigkeit der Beratungsstelle.

Formen der Beratung/Therapie (Sst 49 - 52)

Es sind bis zu zwei Ankreuzungen der hauptsächlichen Formen möglich.

Wenn Beratung oder Therapie an zwei Stellen ansetzen, z.B. bei den Eltern und - getrennt davon - auch bei dem jungen Menschen, sind zwei Felder anzukreuzen. Dabei können Beratung/Therapie entweder in Einzelgesprächen oder jeweils in Gruppen, also mit Eltern bzw. mit anderen jungen Leuten, durchgeführt werden. Von den Vorgaben "allein" oder "in einer Gruppe" darf jeweils nur eine signiert werden.

Wird als Ansatzpunkt der Beratung/Therapie "im sozialen Umfeld" angegeben, so muß auch noch eine weitere der hauptsächlichen Formen der Beratung/Therapie genannt werden. In allen anderen Fällen ist es möglich, daß Beratung/Therapie lediglich **einen** Ansatzpunkt aufweisen, z.B. bei Einbeziehung der gesamten Familie von Anbeginn. Tritt dies ein, so ist nur eine der vorgegebenen Antwortmöglichkeiten zu verwenden, im genannten Beispiel wäre dies "in der Familie".

BETREUUNG EINZELNER JUNGER MENSCHEN

1 Junge Menschen am 31.12.1992 und junge Menschen mit beendeter Hilfe 1992
nach persönlichen Merkmalen, Kindschaftsverhältnis,
Art der Hilfe sowie nach Trägergruppen

Geschlecht Staatsangehörigkeit Kindschaftsverhältnis	Junge Menschen am 31.12.			Junge Menschen mit beendeter Hilfe		
	insgesamt	betreut durch		insgesamt	betreut durch	
		öffentliche Träger	freie Träger		öffentliche Träger	freie Träger
1.1 Insgesamt 1)						
Insgesamt	14 198	12 009	2 189	11 475	8 918	2 557
männlich	9 605	8 091	1 514	8 821	6 689	2 132
weiblich	4 593	3 918	675	2 654	2 229	425
Alter von ... bis unter ... Jahren						
unter 6	796	733	63	251	232	19
6 - 12	3 143	2 702	441	1 024	901	123
12 - 15	2 939	2 613	326	1 262	1 099	163
15 - 18	4 127	3 465	662	4 120	3 151	969
18 - 21	2 513	1 989	524	3 792	2 780	1 012
21 und älter	680	507	173	1 026	755	271
unter 18	11 005	9 513	1 492	6 657	5 383	1 274
18 und älter	3 193	2 496	697	4 818	3 535	1 283
Junge Menschen leben						
in der Familie 2)	11 368	9 764	1 604	8 886	7 193	1 693
außerhalb der Familie 3).....	2 830	2 245	585	2 589	1 725	864
Deutsche	12 292	10 469	1 823	9 655	7 689	1 966
Nichtdeutsche	1 906	1 540	366	1 820	1 229	591
ehelich	11 416	9 758	1 658	9 406	7 552	1 854
nicht-ehelich	2 324	2 062	262	1 250	1 059	191
unbekannt	458	189	269	819	307	512

1.2 Unterstützung durch Erziehungsbeistand

Insgesamt	9 137	8 089	1 048	4 143	3 732	411
männlich	5 753	5 156	597	2 664	2 403	261
weiblich	3 384	2 933	451	1 479	1 329	150
Alter von ... bis unter ... Jahren						
unter 6	796	733	63	251	232	19
6 - 12	2 800	2 405	395	869	763	106
12 - 15	1 962	1 728	234	658	583	75
15 - 18	2 486	2 204	282	1 321	1 203	118
18 - 21	884	820	64	852	777	75
21 und älter	209	199	10	192	174	18
unter 18	8 044	7 070	974	3 099	2 781	318
18 und älter	1 093	1 019	74	1 044	951	93
Junge Menschen leben						
in der Familie 2)	7 625	6 726	899	3 424	3 102	322
außerhalb der Familie 3).....	1 512	1 363	149	719	630	89
Deutsche	8 175	7 248	927	3 660	3 316	344
Nichtdeutsche	962	841	121	483	416	67
ehelich	7 329	6 472	857	3 471	3 123	348
nicht-ehelich	1 697	1 532	165	583	533	50
unbekannt	111	85	26	89	76	13

1) Junge Menschen, die Hilfe verschiedener Art erhalten haben, wurden bei jeder Hilfeart gezählt.
2) "Junge Menschen leben in der Familie" bedeutet, daß die jungen Menschen bei den Eltern, bei einem Elternteil mit Stiefeltern-
teil/Partner oder bei einem alleinerziehendem Elternteil leben.
3) "Junge Menschen leben außerhalb der Familie" bedeutet, daß die jungen Menschen bei Großeltern/Verwandten, in einer Pflegefamilie,
in einem Heim, in einer Wohngemeinschaft oder in einer eigenen Wohnung leben oder aber ohne feste Unterkunft sind. Ohne junge
Menschen, deren Aufenthaltsort unbekannt ist.

1 Junge Menschen am 31.12.1992 und junge Menschen mit beendeter Hilfe 1992
nach persönlichen Merkmalen, Kindschaftsverhältnis,
Art der Hilfe sowie nach Trägergruppen

Geschlecht Staatsangehörigkeit Kindschaftsverhältnis	Junge Menschen am 31.12.			Junge Menschen mit beendeter Hilfe		
	insgesamt	betreut durch		insgesamt	betreut durch	
		öffentliche Träger	freie Träger		öffentliche Träger	freie Träger

1.3 Unterstützung durch Betreuungshelfer

Insgesamt	3 269	2 734	535	3 878	3 222	656
männlich	2 590	2 189	401	3 263	2 714	549
weiblich	879	545	134	615	508	107
Alter von ... bis unter ... Jahren						
unter 15	555	504	51	241	222	19
15 - 18	1 124	966	158	1 292	1 093	199
18 - 21	1 224	994	230	1 734	1 432	302
21 und älter	366	270	96	611	475	136
unter 18	1 679	1 470	209	1 533	1 315	218
18 und älter	1 590	1 264	326	2 345	1 907	438
Junge Menschen leben						
in der Familie 1)	2 293	1 975	318	2 792	2 369	423
außerhalb der Familie 2).....	976	759	217	1 086	853	233
Deutsche	2 790	2 347	443	3 351	2 834	517
Nichtdeutsche	479	387	92	527	388	139
ehelich	2 694	2 276	418	3 265	2 718	547
nicht-ehelich	449	389	60	392	339	53
unbekannt	126	69	57	221	165	56

1.4 Soziale Gruppenarbeit

Insgesamt	1 792	1 186	606	3 454	1 964	1 490
männlich	1 262	746	516	2 894	1 572	1 322
weiblich	530	440	90	560	392	168
Alter von ... bis unter ... Jahren						
unter 15	765	678	87	518	432	86
15 - 18	517	295	222	1 507	855	652
18 - 21	405	175	230	1 206	571	635
21 und älter	105	38	67	223	106	117
unter 18	1 282	973	309	2 025	1 287	738
18 und älter	510	213	297	1 429	677	752
Junge Menschen leben						
in der Familie 1)	1 450	1 063	387	2 670	1 722	948
außerhalb der Familie 2).....	342	123	219	784	242	542
Deutsche	1 327	874	453	2 644	1 539	1 105
Nichtdeutsche	465	312	153	810	425	385
ehelich	1 393	1 010	383	2 670	1 711	959
nicht-ehelich	178	141	37	275	187	88
unbekannt	221	35	186	509	66	443

1) "Junge Menschen leben in der Familie" bedeutet, daß die jungen Menschen bei den Eltern, bei einem Elternteil mit Stiefeltern-
teil/Partner oder bei einem alleinerziehendem Elternteil leben.

2) "Junge Menschen leben außerhalb der Familie" bedeutet, daß die jungen Menschen bei Großeltern/Verwandten, in einer Pflegefamilie,
in einem Heim, in einer Wohngemeinschaft oder in einer eigenen Wohnung leben oder aber ohne feste Unterkunft sind. Ohne junge
Menschen, deren Aufenthaltsort unbekannt ist.

2 Junge Menschen am 31.12.1992 nach persönlichen Merkmalen,
Wohnverhältnissen, Art und Anregendem der Hilfe

2.1 Unterstützung durch Erziehungsbeistand

Geschlecht Staatsangehörigkeit	Insgesamt	Hilfe wurde angeregt durch						
		den jungen Menschen selbst	Eltern/ Eltern- teil	Jugend- amt/ASD	Gericht; Staats- anwalt- schaft	andere öffent- liche Stellen	Dienste freier Träger	Sonstige
Männlich	5 753	135	1 194	2 928	659	541	135	161
Alter von ... bis unter ... Jahren								
unter 6	425	-	114	203	10	60	16	22
6 - 12	1 671	-	432	883	14	229	46	67
12 - 15	1 277	19	297	768	10	111	39	33
15 - 18	1 590	64	287	844	233	112	27	23
18 - 21	631	43	57	199	287	24	7	14
21 und älter	159	9	7	31	105	5	-	2
unter 18	4 963	83	1 130	2 698	267	512	128	145
18 und älter	790	52	64	230	392	29	7	16
Junge Menschen leben								
in der Familie 1)	4 837	71	1 083	2 460	513	461	124	125
außerhalb der Familie 2)	916	64	111	468	146	80	11	36
Deutsche	5 138	96	1 095	2 607	633	453	111	143
Nichtdeutsche	615	39	99	321	26	88	24	18
Weiblich	3 384	195	753	1 826	93	294	108	115
Alter von ... bis unter ... Jahren								
unter 6	371	-	92	189	10	47	18	15
6 - 12	1 129	-	289	614	12	118	43	53
12 - 15	685	12	150	411	8	60	21	23
15 - 18	896	99	187	489	33	49	21	18
18 - 21	253	69	30	103	25	18	3	5
21 und älter	50	15	5	20	5	2	2	1
unter 18	3 081	111	718	1 703	63	274	103	109
18 und älter	303	84	35	123	30	20	5	6
Junge Menschen leben								
in der Familie 1)	2 788	97	678	1 520	73	236	97	87
außerhalb der Familie 2)	596	98	75	306	20	58	11	28
Deutsche	3 037	169	679	1 654	91	256	84	104
Nichtdeutsche	347	26	74	172	2	38	24	11
Insgesamt	9 137	330	1 947	4 754	752	835	243	276
Alter von ... bis unter ... Jahren								
unter 6	796	-	206	392	20	107	34	37
6 - 12	2 800	-	721	1 437	26	347	89	120
12 - 15	1 962	31	447	1 179	18	171	60	56
15 - 18	2 486	163	474	1 333	266	161	48	41
18 - 21	884	112	87	302	312	42	10	19
21 und älter	209	24	12	51	110	7	2	3
unter 18	8 044	194	1 848	4 401	330	786	231	254
18 und älter	1 093	136	99	353	422	49	12	22
Junge Menschen leben								
in der Familie 1)	7 625	168	1 761	3 980	586	697	221	212
außerhalb der Familie 2)	1 512	162	186	774	166	138	22	64
Deutsche	8 175	265	1 774	4 261	724	709	195	247
Nichtdeutsche	962	65	173	493	28	126	48	29

1) "Junge Menschen leben in der Familie" bedeutet, daß die jungen Menschen bei den Eltern, bei einem Elternteil mit Stiefeltern-
teil/Partner oder bei einem alleinerziehendem Elternteil leben.2) "Junge Menschen leben außerhalb der Familie" bedeutet, daß die jungen Menschen bei Großeltern/Verwandten, in einer Pflegefamilie,
in einem Heim, in einer Wohngemeinschaft oder in einer eigenen Wohnung leben oder aber ohne feste Unterkunft sind.

2 Junge Menschen am 31.12.1992 nach persönlichen Merkmalen,
Wohnverhältnissen, Art und Anregendem der Hilfe

2.2 Unterstützung durch Betreuungshelfer

Geschlecht Staatsangehörigkeit	Insgesamt	Hilfe wurde angeregt durch						
		den jungen Menschen selbst	Eltern/ Eltern- teil	Jugend- amt/ASD	Gericht; Staats- anwalt- schaft	andere öffent- liche Stellen	Dienste freier Träger	Sonstige
Männlich	2 590	141	206	653	1 334	190	25	41
Alter von ... bis unter ... Jahren								
unter 15	364	2	100	111	34	100	4	13
15 - 18	897	37	68	254	451	58	5	14
18 - 21	1 018	73	34	223	634	26	15	13
21 und älter	311	29	4	65	205	6	1	1
unter 18	1 261	39	168	365	495	158	9	27
18 und älter	1 329	102	38	288	839	32	16	14
Junge Menschen leben								
in der Familie 1)	1 886	66	175	468	983	161	10	23
außerhalb der Familie 2)	704	75	31	185	351	29	15	18
Deutsche	2 213	108	181	524	1 192	155	16	37
Nichtdeutsche	377	33	25	129	142	35	9	4
Weiblich	679	95	130	204	146	74	13	17
Alter von ... bis unter ... Jahren								
unter 15	191	3	63	55	12	45	4	9
15 - 18	227	37	48	67	45	21	3	6
18 - 21	206	46	18	63	69	5	3	2
21 und älter	55	9	1	19	20	3	3	-
unter 18	418	40	111	122	57	66	7	15
18 und älter	261	55	19	82	89	8	6	2
Junge Menschen leben								
in der Familie 1)	407	32	106	107	88	60	5	9
außerhalb der Familie 2)	272	63	24	97	58	14	8	8
Deutsche	577	82	107	185	123	56	10	14
Nichtdeutsche	102	13	23	19	23	18	3	3
Insgesamt	3 269	236	336	857	1 480	264	38	58
Alter von ... bis unter ... Jahren								
unter 15	555	5	163	166	46	145	8	22
15 - 18	1 124	74	116	321	506	79	8	20
18 - 21	1 224	119	52	286	703	31	18	15
21 und älter	366	38	5	84	225	9	4	1
unter 18	1 679	79	279	487	552	224	16	42
18 und älter	1 590	157	57	370	928	40	22	16
Junge Menschen leben								
in der Familie 1)	2 293	98	281	575	1 071	221	15	32
außerhalb der Familie 2)	976	138	55	282	409	43	23	26
Deutsche	2 790	190	288	709	1 315	211	26	51
Nichtdeutsche	479	46	48	148	165	53	12	7

1) "Junge Menschen leben in der Familie" bedeutet, daß die jungen Menschen bei den Eltern, bei einem Elternteil mit Stiefeltern-
teil/Partner oder bei einem alleinerziehendem Elternteil leben.2) "Junge Menschen leben außerhalb der Familie" bedeutet, daß die jungen Menschen bei Großeltern/Verwandten, in einer Pflegefamilie,
in einem Heim, in einer Wohngemeinschaft oder in einer eigenen Wohnung leben oder aber ohne feste Unterkunft sind.

2 Junge Menschen am 31.12.1992 nach persönlichen Merkmalen,
Wohnverhältnissen, Art und Anregendem der Hilfe

2.3 Soziale Gruppenarbeit

Geschlecht Staatsangehörigkeit	Insgesamt	Hilfe wurde angeregt durch						
		den jungen Menschen selbst	Eltern/ Eltern- teil	Jugend- amt/ASD	Gericht; Staats- anwalt- schaft	andere öffent- liche Stellen	Dienste freier Träger	Sonstige
Männlich	1 262	93	119	509	385	98	32	26
Alter von ... bis unter ... Jahren								
unter 15	413	20	86	180	5	83	22	17
15 - 18	398	40	27	185	119	13	8	6
18 - 21	356	21	6	127	197	1	2	2
21 und älter	95	12	-	17	64	1	-	1
unter 18	811	60	113	365	124	96	30	23
18 und älter	451	33	6	144	261	2	2	3
Junge Menschen leben								
in der Familie 1)	983	79	111	450	199	92	30	22
außerhalb der Familie 2)	279	14	8	59	186	6	2	4
Deutsche	926	48	98	398	279	65	24	14
Nichtdeutsche	336	45	21	111	106	33	8	12
Weiblich	530	67	94	227	43	61	14	24
Alter von ... bis unter ... Jahren								
unter 15	352	24	79	172	3	44	11	19
15 - 18	119	28	11	42	18	13	2	5
18 - 21	49	12	4	12	16	4	1	-
21 und älter	10	3	-	1	6	-	-	-
unter 18	471	52	90	214	21	57	13	24
18 und älter	59	15	4	13	22	4	1	-
Junge Menschen leben								
in der Familie 1)	467	49	93	212	24	56	12	21
außerhalb der Familie 2)	63	18	1	15	19	5	2	3
Deutsche	401	53	66	192	34	36	5	15
Nichtdeutsche	129	14	28	35	9	25	9	9
Insgesamt	1 792	160	213	736	428	159	46	50
Alter von ... bis unter ... Jahren								
unter 15	765	44	165	352	8	127	33	36
15 - 18	517	68	38	227	137	26	10	11
18 - 21	405	33	10	139	213	5	3	2
21 und älter	105	15	-	18	70	1	-	1
unter 18	1 282	112	203	579	145	153	43	47
18 und älter	510	48	10	157	283	6	3	3
Junge Menschen leben								
in der Familie 1)	1 450	128	204	662	223	148	42	43
außerhalb der Familie 2)	342	32	9	74	205	11	4	7
Deutsche	1 327	101	164	590	313	101	29	29
Nichtdeutsche	465	59	49	146	115	58	17	21

1) "Junge Menschen leben in der Familie" bedeutet, daß die jungen Menschen bei den Eltern, bei einem Elternteil mit Stiefeltern-
teil/Partner oder bei einem alleinerziehendem Elternteil leben.2) "Junge Menschen leben außerhalb der Familie" bedeutet, daß die jungen Menschen bei Großeltern/Verwandten, in einer Pflegefamilie,
in einem Heim, in einer Wohngemeinschaft oder in einer eigenen Wohnung leben oder aber ohne feste Unterkunft sind.
Ohne junge Menschen, deren Aufenthaltsort unbekannt ist.

Lfd. Nr.	Staatsangehörigkeit Geschlecht	Insgesamt 1)	Hilfe			
			Entwick- lungsauf- fälligkeiten	Beziehungs- probleme	Schul-/Ausbil- dungsprobleme	Straftat
1	Männlich	5 753	2 511	1 529	2 153	867
	Alter von ... bis unter ... Jahren					
2	unter 6	425	207	87	-	-
3	6 - 12	1 671	926	444	599	-
4	12 - 15	1 277	646	415	642	23
5	15 - 18	1 590	589	456	742	368
6	18 - 21	631	116	120	150	351
7	21 und älter	159	27	7	20	125
8	unter 18	4 963	2 368	1 402	1 983	391
9	18 und älter	790	143	127	170	476
	Junge Menschen leben					
10	in der Familie 3)	4 837	2 155	1 292	1 896	662
11	außerhalb der Familie 4)	916	356	237	257	205
12	Weiblich	3 384	1 249	1 097	999	88
	Alter von ... bis unter ... Jahren					
13	unter 6	371	147	67	-	-
14	6 - 12	1 129	502	293	275	-
15	12 - 15	685	268	241	243	4
16	15 - 18	896	265	389	359	47
17	18 - 21	253	56	84	106	31
18	21 und älter	50	11	23	16	6
19	unter 18	3 081	1 182	990	877	51
20	18 und älter	303	67	107	122	37
	Junge Menschen leben					
21	in der Familie 3)	2 788	1 070	864	843	65
22	außerhalb der Familie 4)	596	179	233	156	23
23	Insgesamt	9 137	3 760	2 626	3 152	955
	Alter von ... bis unter ... Jahren					
24	unter 6	796	354	154	-	-
25	6 - 12	2 800	1 428	737	874	-
26	12 - 15	1 962	914	656	885	27
27	15 - 18	2 486	854	845	1 101	415
28	18 - 21	884	172	204	256	382
29	21 und älter	209	38	30	36	131
30	unter 18	8 044	3 550	2 392	2 860	442
31	18 und älter	1 093	210	234	292	513
	Junge Menschen leben					
32	in der Familie 3)	7 625	3 225	2 156	2 739	727
33	außerhalb der Familie 4)	1 512	535	470	413	228

1) Ohne Mehrfachzählungen.

2) Für jeden jungen Menschen konnten bis zu zwei Anlässe der Hilfe angegeben werden.

3) "Junge Menschen leben in der Familie" bedeutet, daß die jungen Menschen bei den Eltern, bei einem Elternteil mit Stiefeltern-
teil/Partner oder bei einem alleinerziehendem Elternteil leben.4) "Junge Menschen leben außerhalb der Familie" bedeutet, daß die jungen Menschen bei Großeltern/Verwandten, in einer Pflegefamilie,
in einem Heim, in einer Wohngemeinschaft oder in einer eigenen Wohnung leben oder aber ohne feste Unterkunft sind.

junger Menschen
Wohnverhältnissen, bisheriger durchschnittlicher Dauer, Art und Anlaß der Hilfe
durch Erziehungsbeistand

veranlaßt durch 2)							Bisherige durchschnittliche Dauer der Hilfestellung in Monaten	Lfd. Nr.
Suchtprobleme	Anzeichen für Kindesmißhandlung	Anzeichen für sexuellen Mißbrauch	Trennung/Scheidung der Eltern	Wohnungsprobleme	Arbeitslosigkeit	sonstige Probleme in und mit der Familie		
89	82	47	655	212	25	1 549	24,0	1
-	15	5	81	32	-	225	16,9	2
13	35	15	250	70	-	563	21,6	3
20	20	17	179	19	-	326	25,1	4
36	12	7	127	63	9	330	27,2	5
17	-	2	17	24	11	97	24,6	6
3	-	1	1	4	5	8	25,0	7
69	82	44	637	184	9	1 444	23,9	8
20	-	3	18	28	16	105	24,7	9
80	66	41	587	132	10	1 299	23,4	10
9	16	6	68	80	15	250	27,3	11
69	81	225	456	158	16	1 318	26,0	12
-	15	18	72	35	-	213	16,3	13
16	31	65	174	57	-	465	24,0	14
11	26	51	95	17	-	237	30,7	15
32	8	76	96	26	6	300	25,7	16
5	1	14	16	20	9	86	33,7	17
5	-	1	3	3	1	17	45,1	18
59	80	210	437	135	6	1 215	25,0	19
10	1	15	19	23	10	103	35,6	20
50	65	166	401	112	5	1 082	25,3	21
19	16	59	55	46	11	236	29,2	22
158	163	272	1 111	370	41	2 867	24,7	23
-	30	23	153	67	-	438	16,6	24
29	66	80	424	127	-	1 028	22,6	25
31	46	68	274	36	-	563	27,1	26
68	20	83	223	89	15	630	26,6	27
22	1	16	33	44	20	183	27,2	28
8	-	2	4	7	6	25	29,8	29
128	162	254	1 074	319	15	2 659	24,3	30
30	1	18	37	51	26	208	27,7	31
130	131	207	988	244	15	2 381	24,1	32
28	32	65	123	126	26	486	28,1	33

Lfd. Nr.	Staatsangehörigkeit Geschlecht	Insgesamt 1)	Hilfe			
			Entwick- lungsauf- fälligkeiten	Beziehungs- probleme	Schul-/Ausbil- dungsprobleme	Straftat
1	Männlich	2 590	521	310	534	1 778
	Alter von ... bis unter ... Jahren					
2	unter 15	364	165	92	138	24
3	15 - 18	897	186	102	226	673
4	18 - 21	1 018	130	94	148	819
5	21 und älter	311	40	22	22	262
6	unter 18	1 261	351	194	364	697
7	18 und älter	1 329	170	116	170	1 081
	Junge Menschen leben					
8	in der Familie 3)	1 886	402	203	416	1 304
9	außerhalb der Familie 4)	704	119	107	118	474
10	Weiblich	679	162	181	180	185
	Alter von ... bis unter ... Jahren					
11	unter 15	191	67	45	63	3
12	15 - 18	227	59	65	72	64
13	18 - 21	206	30	61	42	86
14	21 und älter	55	6	10	3	32
15	unter 18	418	126	110	135	67
16	18 und älter	261	36	71	45	118
	Junge Menschen leben					
17	in der Familie 3)	407	118	97	128	96
18	außerhalb der Familie 4)	272	44	84	52	89
19	Insgesamt	3 269	683	491	714	1 963
	Alter von ... bis unter ... Jahren					
20	unter 15	555	232	137	201	27
21	15 - 18	1 124	245	167	298	737
22	18 - 21	1 224	160	155	190	905
23	21 und älter	366	46	32	25	294
24	unter 18	1 679	477	304	499	764
25	18 und älter	1 590	206	187	215	1 199
	Junge Menschen leben					
26	in der Familie 3)	2 293	520	300	544	1 400
27	außerhalb der Familie 4)	976	163	191	170	563

1) Ohne Mehrfachzählungen.

2) Für jeden jungen Menschen konnten bis zu zwei Anlässe der Hilfe angegeben werden.

3) "Junge Menschen leben in der Familie" bedeutet, daß die jungen Menschen bei den Eltern, bei einem Elternteil mit Stiefeltern-
teil/Partner oder bei einem alleinerziehendem Elternteil leben.4) "Junge Menschen leben außerhalb der Familie" bedeutet, daß die jungen Menschen bei Großeltern/Verwandten, in einer Pflegefamilie,
in einem Heim, in einer Wohngemeinschaft oder in einer eigenen Wohnung leben oder aber ohne feste Unterkunft sind.

junger Menschen

Wohnverhältnissen, bisheriger durchschnittlicher Dauer, Art und Anlaß der Hilfe durch Betreuungshelfer

veranlaßt durch 2)							Bisherige durchschnittliche Dauer der Hilfestellung in Monaten	Lfd. Nr.
Suchtprobleme	Anzeichen für Kindesmißhandlung	Anzeichen für sexuellen Mißbrauch	Trennung/Scheidung der Eltern	Wohnungsprobleme	Arbeitslosigkeit	sonstige Probleme in und mit der Familie		
169	8	6	85	73	130	352	10,1	1
8	8	4	48	4	-	108	11,8	2
26	-	2	25	14	19	116	9,7	3
83	-	-	9	42	81	100	9,3	4
52	-	-	3	13	30	28	12,2	5
34	8	6	73	18	19	224	10,3	6
135	-	-	12	55	111	128	10,0	7
103	5	4	74	18	71	245	9,7	8
66	3	2	11	55	59	107	11,3	9
57	13	25	70	32	15	215	13,5	10
8	9	9	33	4	-	73	15,0	11
10	3	6	26	14	1	66	13,4	12
29	1	9	10	12	7	56	13,5	13
10	-	1	1	2	7	20	9,0	14
18	12	15	59	18	1	139	14,1	15
39	1	10	11	14	14	76	12,6	16
25	4	12	53	14	6	130	14,3	17
32	9	13	17	18	9	85	12,4	18
226	21	31	155	105	145	567	10,8	19
16	17	13	81	8	-	181	12,9	20
36	3	8	51	28	20	182	10,4	21
112	1	9	19	54	88	156	10,0	22
62	-	1	4	15	37	48	11,8	23
52	20	21	132	36	20	363	11,2	24
174	1	10	23	69	125	204	10,4	25
128	9	16	127	32	77	375	10,5	26
98	12	15	28	73	68	192	11,6	27

Lfd. Nr.	Staatsangehörigkeit Geschlecht	Insgesamt 1)	Hilfe			
			Entwick- lungsauf- fälligkeiten	Beziehungs- probleme	Schul-/Ausbil- dungsprobleme	Straftat
1	Männlich	1 262	319	177	336	661
	Alter von ... bis unter ... Jahren					
2	unter 15	413	187	105	205	10
3	15 - 18	398	76	42	86	271
4	18 - 21	356	47	21	37	302
5	21 und älter	95	9	9	8	78
6	unter 18	811	263	147	291	281
7	18 und älter	451	56	30	45	380
	Junge Menschen leben					
8	in der Familie 3)	983	284	155	311	440
9	außerhalb der Familie 4)	279	35	22	25	221
10	Weiblich	530	175	127	188	55
	Alter von ... bis unter ... Jahren					
11	unter 15	352	133	88	145	3
12	15 - 18	119	34	29	30	27
13	18 - 21	49	7	8	11	21
14	21 und älter	10	1	2	2	4
15	unter 18	471	167	117	175	30
16	18 und älter	59	8	10	13	25
	Junge Menschen leben					
17	in der Familie 3)	467	160	107	177	35
18	außerhalb der Familie 4)	63	15	20	11	20
19	Insgesamt	1 792	494	304	524	716
	Alter von ... bis unter ... Jahren					
20	unter 15	765	320	193	350	13
21	15 - 18	517	110	71	116	298
22	18 - 21	405	54	29	48	323
23	21 und älter	105	10	11	10	82
24	unter 18	1 282	430	264	466	311
25	18 und älter	510	64	40	58	405
	Junge Menschen leben					
26	in der Familie 3)	1 450	444	262	488	475
27	außerhalb der Familie 4)	342	50	42	36	241

1) Ohne Mehrfachzählungen.

2) Für jeden jungen Menschen konnten bis zu zwei Anlässe der Hilfe angegeben werden.

3) "Junge Menschen leben in der Familie" bedeutet, daß die jungen Menschen bei den Eltern, bei einem Elternteil mit Stiefeltern-
teil/Partner oder bei einem alleinerziehendem Elternteil leben.4) "Junge Menschen leben außerhalb der Familie" bedeutet, daß die jungen Menschen bei Großeltern/Verwandten, in einer Pflegefamilie,
in einem Heim, in einer Wohngemeinschaft oder in einer eigenen Wohnung leben oder aber ohne feste Unterkunft sind.
Ohne junge Menschen, deren Aufenthaltsort unbekannt ist.

junger Menschen
Wohnverhältnissen, bisheriger durchschnittlicher Dauer, Art und Anlaß der Hilfe
Gruppenarbeit

veranlaßt durch 2)							Bisherige durchschnittliche Dauer der Hilfestellung in Monaten	Lfd. Nr.
Suchtprobleme	Anzeichen für Kindesmißhandlung	Anzeichen für sexuellen Mißbrauch	Trennung/Scheidung der Eltern	Wohnungsprobleme	Arbeitslosigkeit	sonstige Probleme in und mit der Familie		
59	11	2	57	28	25	188	9,3	1
3	11	2	42	18	-	107	11,9	2
13	-	-	9	6	2	56	8,5	3
32	-	-	4	2	14	19	7,1	4
11	-	-	2	2	9	6	10,2	5
16	11	2	51	24	2	163	10,2	6
43	-	-	6	4	23	25	7,8	7
44	11	2	56	24	16	171	10,1	8
15	-	-	1	4	9	17	6,5	9
11	7	29	40	37	7	150	11,7	10
2	7	18	31	22	-	120	12,0	11
6	-	10	6	7	1	24	11,8	12
2	-	1	2	7	3	6	10,2	13
1	-	-	1	1	3	-	7,3	14
8	7	28	37	29	1	144	11,9	15
3	-	1	3	8	6	6	9,7	16
7	6	27	38	31	2	143	11,8	17
4	1	2	2	6	5	7	10,7	18
70	18	31	97	65	32	338	10,0	19
5	18	20	73	40	-	227	11,9	20
19	-	10	15	13	3	80	9,3	21
34	-	1	6	9	17	25	7,5	22
12	-	-	3	3	12	6	9,9	23
24	18	30	88	53	3	307	10,8	24
46	-	1	9	12	29	31	8,0	25
51	17	29	94	55	18	314	10,7	26
19	1	2	3	10	14	24	7,3	27

4 Junge Menschen am 31.12.1992 nach persönlichen Merkmalen,
Art der Hilfe und Wohnverhältnissen

4.1 Insgesamt 1)

Geschlecht Kindschaftsverhältnis Staatsangehörigkeit	Junge Menschen insgesamt	Darunter leben								ohne feste Unter- kunft
		bei Eltern	bei einem Elternteil mit Stief- elternteil/ Partner	bei alleiner- ziehendem Eltern- teil	bei Groß- eltern/ Ver- wandten	in einer Pflege- familie	in einem Heim	in einer Wohnge- meinschaft	in einer eigenen Wohnung	
Männlich	9 605	3 523	1 628	2 555	339	135	503	169	474	150
Alter von...bis unter...Jahren										
unter 6	425	147	58	160	4	21	33	-	-	2
6 - 12	1 869	671	370	660	47	31	85	3	-	2
12 - 15	1 856	626	395	630	68	32	100	4	-	-
15 - 18	2 885	1 122	528	733	125	34	188	52	45	26
18 - 21	2 005	783	232	308	74	16	84	90	266	78
21 und älter	565	174	45	64	21	1	13	20	163	42
unter 18	7 035	2 566	1 351	2 183	244	118	406	59	45	30
18 und älter	2 570	957	277	372	95	17	97	110	429	120
ehelich	7 765	3 397	1 221	1 878	219	68	369	138	364	111
nicht-ehelich	1 474	84	384	624	111	60	110	16	61	24
unbekannt	366	42	23	53	9	7	24	15	43	15
Deutsche	8 277	2 758	1 548	2 332	308	124	437	120	428	133
Nichtdeutsche	1 328	765	80	223	31	11	66	49	46	17
Weiblich	4 593	1 397	845	1 420	177	110	244	98	246	51
Alter von...bis unter...Jahren										
unter 6	371	131	42	147	11	15	24	1	-	-
6 - 12	1 274	444	280	432	47	25	41	5	-	-
12 - 15	1 083	365	233	361	45	24	53	1	-	1
15 - 18	1 242	328	231	376	52	33	102	55	39	24
18 - 21	508	111	50	95	18	12	23	34	144	19
21 und älter	115	18	9	9	4	1	1	2	63	7
unter 18	3 970	1 268	786	1 316	155	97	220	62	39	25
18 und älter	623	129	59	104	22	13	24	36	207	26
ehelich	3 651	1 349	618	1 012	117	69	173	79	197	37
nicht-ehelich	850	43	216	387	55	41	61	9	28	10
unbekannt	92	5	11	21	5	-	10	10	21	4
Deutsche	4 015	1 051	793	1 320	161	103	220	90	226	47
Nichtdeutsche	578	346	52	100	16	7	24	8	20	4
Insgesamt	14 198	4 920	2 473	3 975	516	245	747	267	720	201
Alter von...bis unter...Jahren										
unter 6	796	278	100	307	15	36	57	1	-	2
6 - 12	3 143	1 115	650	1 092	94	56	126	8	-	2
12 - 15	2 939	991	628	991	113	56	153	5	-	1
15 - 18	4 127	1 450	759	1 109	177	67	290	107	84	50
18 - 21	2 513	894	282	403	92	28	107	124	410	97
21 und älter	680	192	54	73	25	2	14	22	226	49
unter 18	11 005	3 834	2 137	3 499	399	215	626	121	84	55
18 und älter	3 193	1 086	336	476	117	30	121	146	636	146
ehelich	11 416	4 746	1 839	2 890	336	137	542	217	561	148
nicht-ehelich	2 324	127	600	1 011	166	101	171	25	89	34
unbekannt	458	47	34	74	14	7	34	25	70	19
Deutsche	12 292	3 809	2 341	3 652	469	227	657	210	654	180
Nichtdeutsche	1 906	1 111	132	323	47	18	90	57	66	21

1) Junge Menschen, die Hilfe verschiedener Art erhalten haben, wurden bei jeder Hilfeart gezählt.

4 Junge Menschen am 31.12.1992 nach persönlichen Merkmalen,
Art der Hilfe und Wohnverhältnissen

4.2 Unterstützung durch Erziehungsbeistand

Geschlecht Kindschaftsverhältnis Staatsangehörigkeit	Junge Menschen insgesamt	Davon leben								
		bei Eltern	bei einem Elternteil mit Stief- elternteil/ Partner	bei alleiner- ziehendem Eltern- teil	bei Groß- eltern/ Ver- wandten	in einer Pflege- familie	in einem Heim	in einer Wohnge- meinschaft	in einer eigenen Wohnung	ohne feste Unter- kunft
Männlich	5 753	1 877	1 096	1 864	227	107	336	73	129	44
Alter von...bis unter...Jahren										
unter 6	425	147	58	160	4	21	33	-	-	2
6 - 12	1 671	583	337	595	41	29	81	3	-	2
12 - 15	1 277	361	283	482	55	21	71	4	-	-
15 - 18	1 590	487	322	485	89	29	115	29	24	10
18 - 21	631	248	81	123	26	7	32	32	63	19
21 und älter	159	51	15	19	12	-	4	5	42	11
unter 18	4 963	1 578	1 000	1 722	189	100	300	36	24	14
18 und älter	790	299	96	142	38	7	36	37	105	30
ehelich	4 650	1 809	835	1 369	140	54	249	61	105	28
nicht-ehelich	1 026	61	248	473	85	48	74	5	21	11
unbekannt	77	7	13	22	2	5	13	7	3	5
Deutsche	5 138	1 570	1 044	1 724	207	101	294	42	117	39
Nichtdeutsche	615	307	52	140	20	6	42	31	12	5
Weiblich	3 384	957	666	1 165	133	86	178	57	124	18
Alter von...bis unter...Jahren										
unter 6	371	131	42	147	11	15	24	1	-	-
6 - 12	1 129	376	246	397	44	22	39	5	-	-
12 - 15	685	183	158	264	29	17	34	-	-	-
15 - 18	896	207	192	300	38	23	69	34	20	13
18 - 21	253	52	25	53	9	9	12	16	74	3
21 und älter	50	8	3	4	2	-	-	1	30	2
unter 18	3 081	897	638	1 108	122	77	166	40	20	13
18 und älter	303	60	28	57	11	9	12	17	104	5
ehelich	2 679	921	490	835	89	53	127	46	106	12
nicht-ehelich	671	35	170	320	40	33	47	6	15	5
unbekannt	34	1	6	10	4	-	4	5	3	1
Deutsche	3 037	759	633	1 094	119	81	166	52	115	18
Nichtdeutsche	347	198	33	71	14	5	12	5	9	-
Insgesamt	9 137	2 834	1 762	3 029	360	193	514	130	253	62
Alter von...bis unter...Jahren										
unter 6	796	278	100	307	15	36	57	1	-	2
6 - 12	2 800	959	583	992	85	51	120	8	-	2
12 - 15	1 962	544	441	746	84	38	105	4	-	-
15 - 18	2 486	694	514	785	127	52	184	63	44	23
18 - 21	884	300	106	176	35	16	44	48	137	22
21 und älter	209	59	18	23	14	-	4	6	72	13
unter 18	8 044	2 475	1 638	2 830	311	177	466	76	44	27
18 und älter	1 093	359	124	199	49	16	48	54	209	35
ehelich	7 329	2 730	1 325	2 204	229	107	376	107	211	40
nicht-ehelich	1 697	96	418	793	125	81	121	11	36	16
unbekannt	111	8	19	32	6	5	17	12	6	6
Deutsche	8 175	2 329	1 677	2 818	326	182	460	94	232	57
Nichtdeutsche	962	505	85	211	34	11	54	36	21	5

4 Junge Menschen am 31.12.1992 nach persönlichen Merkmalen,
Art der Hilfe und Wohnverhältnissen

4.3 Unterstützung durch Betreuungshelfer

Geschlecht Kindschaftsverhältnis Staatsangehörigkeit	Junge Menschen insgesamt	Davon leben								ohne feste Unter- kunft
		bei Eltern	bei einem Elternteil mit Stief- elternteil/ Partner	bei alleiner- ziehendem Eltern- teil	bei Groß- eltern/ Ver- wandten	in einer Pflege- familie	in einem Heim	in einer Wohnge- meinschaft	in einer eigenen Wohnung	
Männlich	2 590	1 042	363	481	83	16	139	82	285	99
Alter von...bis unter...Jahren										
unter 15	364	137	72	109	14	6	26	-	-	-
15 - 18	897	413	153	184	28	3	62	20	19	15
18 - 21	1 018	392	118	152	33	7	43	50	168	55
21 und älter	311	100	20	36	8	-	8	12	98	29
unter 18	1 261	550	225	293	42	9	88	20	19	15
18 und älter	1 329	492	138	188	41	7	51	62	266	84
ehelich	2 158	1 009	283	360	59	9	99	68	214	77
nicht-ehelich	332	17	97	106	19	7	30	9	34	13
unbekannt	100	16	3	15	5	-	10	5	37	9
Deutsche	2 213	821	349	428	74	12	120	65	257	87
Nichtdeutsche	377	221	14	53	9	4	19	17	28	12
Weiblich	679	172	93	142	30	19	51	36	107	29
Alter von...bis unter...Jahren										
unter 15	191	66	38	51	11	6	17	1	-	1
15 - 18	227	61	27	52	11	9	23	17	18	9
18 - 21	206	37	23	34	6	3	10	17	62	14
21 und älter	55	8	5	5	2	1	1	1	27	5
unter 18	418	127	65	103	22	15	40	18	18	10
18 und älter	261	45	28	39	8	4	11	18	89	19
ehelich	536	166	64	100	19	13	38	31	83	22
nicht-ehelich	117	6	28	39	10	6	11	1	11	5
unbekannt	26	-	1	3	1	-	2	4	13	2
Deutsche	577	125	83	124	28	17	43	34	97	26
Nichtdeutsche	102	47	10	18	2	2	8	2	10	3
Insgesamt	3 269	1 214	456	623	113	35	190	118	392	128
Alter von...bis unter...Jahren										
unter 15	555	203	110	160	25	12	43	1	-	1
15 - 18	1 124	474	180	236	39	12	85	37	37	24
18 - 21	1 224	429	141	186	39	10	53	67	230	69
21 und älter	366	108	25	41	10	1	9	13	125	34
unter 18	1 679	677	290	396	64	24	128	38	37	25
18 und älter	1 590	537	166	227	49	11	62	80	355	103
ehelich	2 694	1 175	327	460	78	22	137	99	297	99
nicht-ehelich	449	23	125	145	29	13	41	10	45	18
unbekannt	126	16	4	18	6	-	12	9	50	11
Deutsche	2 790	946	432	552	102	29	163	99	354	113
Nichtdeutsche	479	268	24	71	11	6	27	19	38	15

4 Junge Menschen am 31.12.1992 nach persönlichen Merkmalen,
Art der Hilfe und Wohnverhältnissen

4.4 Soziale Gruppenarbeit

Geschlecht Kindschaftsverhältnis Staatsangehörigkeit	Junge Menschen insgesamt	Darunter leben								ohne feste Unter- kunft
		bei Eltern	bei einem Elternteil mit Stief- elternteil/ Partner	bei alleiner- ziehendem Eltern- teil	bei Groß- eltern/ Ver- wandten	in einer Pflege- familie	in einem Heim	in einer Wohnge- meinschaft	in einer eigenen Wohnung	
Männlich	1 262	604	169	210	29	12	28	14	60	7
Alter von...bis unter...Jahren										
unter 15	413	216	73	104	5	7	7	-	-	-
15 - 18	398	222	53	64	8	2	11	3	2	1
18 - 21	356	143	33	33	15	2	9	8	35	4
21 und älter	95	23	10	9	1	1	1	3	23	2
unter 18	811	438	126	168	13	9	18	3	2	1
18 und älter	451	166	43	42	16	3	10	11	58	6
ehelich	957	579	123	149	20	5	21	9	45	6
nicht-ehelich	116	6	39	45	7	5	6	2	6	-
unbekannt	189	19	7	16	2	2	1	3	9	1
Deutsche	926	367	155	180	27	11	23	13	54	7
Nichtdeutsche	336	237	14	30	2	1	5	1	6	-
Weiblich	530	268	86	113	14	5	15	5	15	4
Alter von...bis unter...Jahren										
unter 15	352	184	71	81	8	4	4	-	-	-
15 - 18	119	60	12	24	3	1	10	4	1	2
18 - 21	49	22	2	8	3	-	1	1	8	2
21 und älter	10	2	1	-	-	-	-	-	6	-
unter 18	471	244	83	105	11	5	14	4	1	2
18 und älter	59	24	3	8	3	-	1	1	14	2
ehelich	436	262	64	77	9	3	8	2	8	3
nicht-ehelich	62	2	18	28	5	2	3	2	2	-
unbekannt	32	4	4	8	-	-	4	1	5	1
Deutsche	401	167	77	102	14	5	11	4	14	3
Nichtdeutsche	129	101	9	11	-	-	4	1	1	1
Insgesamt	1 792	872	255	323	43	17	43	19	75	11
Alter von...bis unter...Jahren										
unter 15	765	400	144	185	13	11	11	-	-	-
15 - 18	517	282	65	88	11	3	21	7	3	3
18 - 21	405	165	35	41	18	2	10	9	43	6
21 und älter	105	25	11	9	1	1	1	3	29	2
unter 18	1 282	682	209	273	24	14	32	7	3	3
18 und älter	510	190	46	50	19	3	11	12	72	8
ehelich	1 393	841	187	226	29	8	29	11	53	9
nicht-ehelich	178	8	57	73	12	7	9	4	8	-
unbekannt	221	23	11	24	2	2	5	4	14	2
Deutsche	1 327	534	232	282	41	16	34	17	68	10
Nichtdeutsche	465	338	23	41	2	1	9	2	7	1

5 Junge Menschen mit beendeter Hilfe 1992 nach persönlichen Merkmalen,
Art der Hilfe und Wohnverhältnissen 1)

Geschlecht Kindschaftsverhältnis Staatsangehörigkeit	Junge Menschen insgesamt	Darunter leben								
		bei Eltern	bei einem Elternteil mit Stief- elternteil/ Partner	bei alleiner- ziehendem Eltern- teil	bei Groß- eltern/ Ver- wandten	in einer Pflege- familie	in einem Heim	in einer Wohnge- meinschaft	in einer eigenen Wohnung	ohne feste Unter- kunft
Männlich	8 821	4 118	1 134	1 648	311	69	262	178	637	179
Alter von...bis unter...Jahren										
unter 6	130	42	20	54	7	1	5	-	-	1
6 - 12	603	268	93	176	24	12	24	4	-	2
12 - 15	800	353	152	225	31	8	25	-	-	2
15 - 18	3 256	1 716	461	633	102	19	105	39	35	32
18 - 21	3 166	1 402	347	479	117	25	89	107	369	100
21 und älter	866	337	61	81	30	4	14	28	233	42
unter 18	4 789	2 379	726	1 088	164	40	159	43	35	37
18 und älter	4 032	1 739	408	560	147	29	103	135	602	142
ehelich	7 250	3 968	830	1 281	207	37	197	130	473	127
nicht-ehelich	881	31	274	310	84	26	45	26	59	26
unbekannt	690	119	30	57	20	6	20	22	105	26
Deutsche	7 358	3 204	1 060	1 491	259	61	209	139	580	148
Nichtdeutsche	1 463	914	74	157	52	8	53	39	57	31
Weiblich	2 654	927	426	633	97	66	76	86	276	43
Alter von...bis unter...Jahren										
unter 6	121	36	19	57	3	3	1	2	-	-
6 - 12	421	155	82	147	12	15	9	1	-	-
12 - 15	462	191	102	131	12	12	11	2	-	1
15 - 18	864	343	152	192	43	19	36	29	24	14
18 - 21	626	163	62	88	23	15	17	45	180	24
21 und älter	160	39	9	18	4	2	2	7	72	4
unter 18	1 868	725	355	527	70	49	57	34	24	15
18 und älter	786	202	71	106	27	17	19	52	252	28
ehelich	2 156	885	322	466	66	46	59	62	216	34
nicht-ehelich	369	20	92	150	27	19	11	12	33	5
unbekannt	129	22	12	17	4	1	6	12	27	4
Deutsche	2 297	745	384	569	87	64	66	76	251	35
Nichtdeutsche	357	182	42	64	10	2	10	10	25	8
Insgesamt	11 475	5 045	1 560	2 281	408	135	338	264	913	222
Alter von...bis unter...Jahren										
unter 6	251	78	39	111	10	4	6	2	-	1
6 - 12	1 024	423	175	323	36	27	33	5	-	2
12 - 15	1 262	544	254	356	43	20	36	2	-	3
15 - 18	4 120	2 059	613	825	145	38	141	68	59	46
18 - 21	3 792	1 565	409	567	140	40	106	152	549	124
21 und älter	1 026	376	70	99	34	6	16	35	305	46
unter 18	6 857	3 104	1 081	1 615	234	89	216	77	59	52
18 und älter	4 818	1 941	479	666	174	46	122	187	854	170
ehelich	9 406	4 853	1 152	1 747	273	83	256	192	689	161
nicht-ehelich	1 250	51	366	460	111	45	56	38	92	31
unbekannt	819	141	42	74	24	7	26	34	132	30
Deutsche	9 655	3 949	1 444	2 060	346	125	275	215	831	183
Nichtdeutsche	1 820	1 096	116	221	62	10	63	49	82	39

1) Junge Menschen, die Hilfe verschiedener Art erhalten haben, wurden bei jeder Hilfeart gezählt.

6 Junge Menschen mit beendeter Hilfe 1992 nach persönlichen Merkmalen, Wohnverhältnissen, Dauer und Art der Hilfe

6.1 Unterstützung durch Erziehungsbeistand

Staatsangehörigkeit Geschlecht	Ins- gesamt	Davon mit einer Dauer der Hilfe von ... bis unter ... Jahren										Durch- schnitt- liche Dauer in Jahren
		unter 1	1 - 2	2 - 3	3 - 4	4 - 5	5 - 6	6 - 7	7 - 8	8 - 9	9 und mehr	
Insgesamt												
Männlich	2 664	1 340	568	262	192	93	74	45	30	21	39	1,7
Alter von...bis unter...Jahren												
unter 6	130	75	28	18	7	1	1	-	-	-	-	1,1
6 - 12	511	221	128	65	46	22	14	5	8	1	1	1,7
12 - 15	398	165	95	51	39	11	18	7	5	-	7	1,9
15 - 18	891	471	194	78	54	32	21	17	10	11	3	1,6
18 - 21	571	292	101	47	42	27	18	13	5	7	19	2,0
21 und älter	163	116	22	3	4	-	2	3	2	2	9	1,7
unter 18	1 930	932	445	212	146	66	54	29	23	12	11	1,7
18 und älter	734	408	123	50	46	27	20	16	7	9	28	1,9
Junge Menschen leben in der Familie 1)	2 244	1 130	478	225	162	77	64	35	27	19	27	1,7
außerhalb der Familie 2)	420	210	90	37	30	16	10	10	3	2	12	1,9
Weiblich	1 479	668	317	155	121	85	36	33	19	19	26	2,0
Alter von...bis unter...Jahren												
unter 6	121	70	31	10	4	4	2	-	-	-	-	1,1
6 - 12	358	166	85	47	24	16	7	5	5	1	2	1,7
12 - 15	260	116	39	26	24	24	8	11	5	4	3	2,2
15 - 18	430	202	95	47	38	17	9	7	2	8	5	1,8
18 - 21	281	98	64	25	31	22	8	8	7	5	13	2,6
21 und älter	29	16	3	-	-	2	2	2	-	1	3	3,0
unter 18	1 169	554	250	130	90	61	26	23	12	13	10	1,8
18 und älter	310	114	67	25	31	24	10	10	7	6	16	2,7
Junge Menschen leben in der Familie 1)	1 180	538	242	123	92	68	30	32	15	19	21	2,0
außerhalb der Familie 2)	299	130	75	32	29	17	6	1	4	-	5	1,8
Zusammen	4 143	2 008	885	417	313	178	110	78	49	40	65	1,8
Alter von...bis unter...Jahren												
unter 6	251	145	59	28	11	5	3	-	-	-	-	1,1
6 - 12	869	387	213	112	70	38	21	10	13	2	3	1,7
12 - 15	658	281	134	77	63	35	26	18	10	4	10	2,0
15 - 18	1 321	673	289	125	92	49	30	24	12	19	8	1,6
18 - 21	852	390	165	72	73	49	26	21	12	12	32	2,2
21 und älter	192	132	25	3	4	2	4	5	2	3	12	1,9
unter 18	3 099	1 486	695	342	236	127	80	52	35	25	21	1,7
18 und älter	1 044	522	190	75	77	51	30	26	14	15	44	2,1
Junge Menschen leben in der Familie 1)	3 424	1 668	720	348	254	145	94	67	42	38	48	1,8
außerhalb der Familie 2)	719	340	165	69	59	33	16	11	7	2	17	1,8

- 1) "Junge Menschen leben in der Familie" bedeutet, daß die jungen Menschen bei den Eltern, bei einem Elternteil mit Stiefelternteil/ Partner oder bei einem alleinerziehendem Elternteil leben.
- 2) "Junge Menschen leben außerhalb der Familie" bedeutet, daß die jungen Menschen bei Großeltern/Verwandten, in einer Pflegefamilie, in einem Heim, in einer Wohngemeinschaft oder in einer eigenen Wohnung leben oder aber ohne feste Unterkunft sind.

6 Junge Menschen mit beendeter Hilfe 1992 nach persönlichen Merkmalen, Wohnverhältnissen,
Dauer und Art der Hilfe

6.2 Unterstützung durch Betreuungshelfer

Staatsangehörigkeit Geschlecht	Ins- gesamt	Davon mit einer Dauer der Hilfe von ... bis unter ... Monaten										Durch- schnitt- liche Dauer in Monaten
		unter 3	3 - 6	6 - 9	9 - 12	12 - 15	15 - 18	18 - 21	21 - 24	24 - 30	30 und mehr	
Insgesamt												
Männlich	3 263	938	831	535	390	254	87	57	35	57	79	7,4
Alter von...bis unter...Jahren												
unter 15	188	65	40	15	17	16	7	9	2	4	13	8,7
15 - 18	1 075	381	282	174	115	56	21	12	9	12	13	6,0
18 - 21	1 489	382	388	254	191	131	37	26	16	30	34	7,7
21 und älter	511	110	121	92	67	51	22	10	8	11	19	9,1
unter 18	1 263	446	322	189	132	72	28	21	11	16	26	6,4
18 und älter	2 000	492	509	346	258	182	59	36	24	41	53	8,1
Junge Menschen leben												
in der Familie 1)	2 413	771	606	382	259	177	62	44	23	38	51	7,0
außerhalb der Familie 2)	850	167	225	153	131	77	25	13	12	19	28	8,6
Weiblich	615	172	156	86	64	51	20	10	9	15	32	9,0
Alter von...bis unter...Jahren												
unter 15	53	15	8	5	6	7	2	1	3	3	3	10,1
15 - 18	217	82	48	33	20	11	7	2	1	4	9	7,5
18 - 21	245	59	74	35	25	17	9	5	1	6	14	9,1
21 und älter	100	16	26	13	13	16	2	2	4	2	6	11,5
unter 18	270	97	56	38	26	18	9	3	4	7	12	8,0
18 und älter	345	75	100	48	38	33	11	7	5	8	20	9,8
Junge Menschen leben												
in der Familie 1)	379	124	91	48	35	30	9	5	5	9	23	9,0
außerhalb der Familie 2)	236	48	65	38	29	21	11	5	4	6	9	9,1
Zusammen	3 878	1 110	987	621	454	305	107	67	44	72	111	7,7
Alter von...bis unter...Jahren												
unter 15	241	80	48	20	23	23	9	10	5	7	16	9,0
15 - 18	1 292	463	330	207	135	67	28	14	10	16	22	6,2
18 - 21	1 734	441	462	289	216	148	46	31	17	36	48	7,9
21 und älter	611	126	147	105	80	67	24	12	12	13	25	9,5
unter 18	1 533	543	378	227	158	90	37	24	15	23	38	6,7
18 und älter	2 345	567	609	394	296	215	70	43	29	49	73	8,3
Junge Menschen leben												
in der Familie 1)	2 792	895	697	430	294	207	71	49	28	47	74	7,3
außerhalb der Familie 2)	1 086	215	290	191	160	98	36	18	16	25	37	8,7

1) "Junge Menschen leben in der Familie" bedeutet, daß die jungen Menschen bei den Eltern, bei einem Elternteil mit Stiefelternteil/
Partner oder bei einem alleinerziehendem Elternteil leben.2) "Junge Menschen leben außerhalb der Familie" bedeutet, daß die jungen Menschen bei Großeltern/Verwandten, in einer Pflegefamilie,
in einem Heim, in einer Wohngemeinschaft oder in einer eigenen Wohnung leben oder aber ohne feste Unterkunft sind.

6 Junge Menschen mit beendeter Hilfe 1992 nach persönlichen Merkmalen, Wohnverhältnissen,
Dauer und Art der Hilfe

6.3 Soziale Gruppenarbeit

Staatsangehörigkeit Geschlecht	Ins- gesamt	Davon mit einer Dauer der Hilfe von ... bis unter ... Monaten										Durch- schnitt- liche Dauer in Monaten
		unter 3	3 - 6	6 - 9	9 - 12	12 - 15	15 - 18	18 - 21	21 - 24	24 - 30	30 und mehr	
Insgesamt												
Männlich	2 894	1 340	809	367	125	77	46	33	27	37	33	4,7
Alter von...bis unter...Jahren												
unter 15	306	112	50	37	27	23	15	9	9	14	10	8,1
15 - 18	1 290	703	348	121	38	22	12	14	8	12	12	3,9
18 - 21	1 106	457	364	171	48	22	12	8	8	8	8	4,4
21 und älter	192	68	47	38	12	10	7	2	2	3	3	6,0
unter 18	1 596	815	398	158	65	45	27	23	17	26	22	4,7
18 und älter	1 298	525	411	209	60	32	19	10	10	11	11	4,7
Junge Menschen leben												
in der Familie 1)	2 243	1 103	588	257	87	62	39	29	25	27	26	4,6
außerhalb der Familie 2)	651	237	221	110	38	15	7	4	2	10	7	5,0
Weiblich	560	214	119	60	34	29	26	10	8	32	28	7,9
Alter von...bis unter...Jahren												
unter 15	212	63	29	21	21	16	18	1	6	19	18	10,8
15 - 18	217	93	55	21	11	7	6	6	1	11	6	6,4
18 - 21	100	46	25	14	2	6	1	2	1	-	3	5,3
21 und älter	31	12	10	4	-	-	1	1	-	2	1	6,4
unter 18	429	156	84	42	32	23	24	7	7	30	24	8,6
18 und älter	131	58	35	18	2	6	2	3	1	2	4	5,6
Junge Menschen leben												
in der Familie 1)	427	148	83	48	30	23	22	10	8	32	23	8,8
außerhalb der Familie 2)	133	66	36	12	4	6	4	-	-	-	5	4,8
Zusammen	3 454	1 554	928	427	159	106	72	43	35	69	61	5,2
Alter von...bis unter...Jahren												
unter 15	518	175	79	58	48	39	33	10	15	33	28	9,2
15 - 18	1 507	796	403	142	49	29	18	20	9	23	18	4,3
18 - 21	1 206	503	389	185	50	28	13	10	9	8	11	4,5
21 und älter	223	80	57	42	12	10	8	3	2	5	4	6,1
unter 18	2 025	971	482	200	97	68	51	30	24	56	46	5,5
18 und älter	1 429	583	446	227	62	38	21	13	11	13	15	4,7
Junge Menschen leben												
in der Familie 1)	2 670	1 251	671	305	117	85	61	39	33	59	49	5,3
außerhalb der Familie 2)	784	303	257	122	42	21	11	4	2	10	12	4,9

- 1) "Junge Menschen leben in der Familie" bedeutet, daß die jungen Menschen bei den Eltern, bei einem Elternteil mit Stiefelternteil/
Partner oder bei einem alleinerziehendem Elternteil leben.
- 2) "Junge Menschen leben außerhalb der Familie" bedeutet, daß die jungen Menschen bei Großeltern/Verwandten, in einer Pflegefamilie,
in einem Heim, in einer Wohngemeinschaft oder in einer eigenen Wohnung leben oder aber ohne feste Unterkunft sind.
Ohne junge Menschen, deren Aufenthaltsort unbekannt ist.

Länderergebnisse

Lfd. Nr.	Gegenstand der Nachweisung	Deutsch-land	Baden-Württem-berg	Bayern	Berlin	Branden-burg	Bremen	Hamburg	Hessen	Ins
1	Insgesamt	14 198	1 283	780	1 681	1 083	223	150	1 369	
2	Männlich	9 605	807	476	1 017	895	126	110	867	
3	Weiblich	4 593	476	304	664	188	97	40	502	
4	Alter von ... bis unter ... Jahren									
5	unter 6	796	40	41	228	30	-	3	91	
6	6 - 12	3 143	396	211	517	56	38	4	386	
7	12 - 15	2 939	233	190	506	56	28	9	335	
8	15 - 18	4 127	329	181	282	353	109	64	340	
9	18 - 21	2 513	203	116	116	449	45	61	180	
10	21 und älter	680	82	41	32	139	3	9	37	
11	unter 18	11 005	998	623	1 533	495	175	80	1 152	
12	18 und älter	3 193	285	157	148	588	48	70	217	
13	Deutsche	12 292	1 018	643	1 322	1 069	172	83	1 071	
14	Nichtdeutsche	1 906	265	137	359	14	51	67	298	
15	Betreut durch öffentliche Träger	12 009	1 117	479	1 676	1 077	195	84	1 310	
16	freie Träger	2 189	166	301	5	6	28	66	59	
Unterstützung durch										
17	Insgesamt	9 137	853	433	792	666	152	88	1 010	
18	Männlich	5 753	498	227	483	528	88	58	608	
19	Weiblich	3 384	355	206	309	138	64	30	402	
20	Alter von ... bis unter ... Jahren									
21	unter 6	796	40	41	228	30	-	3	91	
22	6 - 12	2 800	341	176	385	54	34	3	354	
23	12 - 15	1 962	155	101	111	45	20	7	253	
24	15 - 18	2 486	198	103	51	209	74	49	228	
25	18 - 21	884	77	12	13	242	23	26	74	
26	21 und älter	209	42	-	4	86	1	-	10	
27	unter 18	8 044	734	421	775	338	128	62	926	
28	18 und älter	1 093	119	12	17	328	24	26	84	
29	Deutsche	8 175	710	375	660	658	110	43	824	
30	Nichtdeutsche	962	143	58	132	8	42	45	186	
31	Betreut durch öffentliche Träger	8 089	806	298	791	662	136	23	997	
32	freie Träger	1 048	47	135	1	4	16	65	13	
Unterstützung durch										
33	Insgesamt	3 269	251	170	627	416	26	58	230	
34	Männlich	2 590	182	128	400	366	11	48	177	
35	Weiblich	679	69	42	227	50	15	10	53	
36	Alter von ... bis unter ... Jahren									
37	unter 15	555	27	7	345	13	1	3	38	
38	15 - 18	1 124	89	55	182	144	15	15	82	
39	18 - 21	1 224	100	73	81	206	10	32	89	
40	21 und älter	366	35	35	19	53	-	8	21	
41	unter 18	1 679	116	62	527	157	16	18	120	
42	18 und älter	1 590	135	108	100	259	10	40	110	
43	Deutsche	2 790	187	153	476	410	19	37	163	
44	Nichtdeutsche	479	64	17	151	6	7	21	67	
45	Betreut durch öffentliche Träger	2 734	182	48	623	414	16	57	196	
46	freie Träger	536	69	122	4	2	10	1	34	
Soziale										
47	Insgesamt	1 792	179	177	262	1	45	4	129	
48	Männlich	1 262	127	121	134	1	27	4	82	
49	Weiblich	530	52	56	128	-	18	-	47	
50	Alter von ... bis unter ... Jahren									
51	unter 15	765	106	117	182	-	11	-	76	
52	15 - 18	517	42	23	49	-	20	-	30	
53	18 - 21	405	26	31	22	1	12	3	17	
54	21 und älter	105	5	6	9	-	2	1	6	
55	unter 18	1 282	148	140	231	-	31	-	106	
56	18 und älter	510	31	37	31	1	14	4	23	
57	Deutsche	1 327	121	115	186	1	43	3	84	
58	Nichtdeutsche	465	58	62	76	-	2	1	45	
59	Betreut durch öffentliche Träger	1 186	129	133	262	1	43	4	117	
60	freie Träger	606	50	44	-	-	2	-	12	

1) Junge Menschen, die Hilfe verschiedener Art erhalten haben, wurden bei jeder Hilfeart gezählt.

junger Menschen
nach persönlichen Merkmalen,
nach Trägergruppen

Mecklen- burg- Vor- pommern	Nieder- sachsen	Nordrhein- Westfalen	Rheinland- Pfalz	Saarland	Sachsen	Sachsen- Anhalt	Schleswig- Holstein	Thüringen	Nachrichtlich		Lfd. Nr.
									früheres Bundesgebiet	neue Länder und Berlin-Ost	
gesamt 1)											
462	1 153	2 972	458	473	328	548	885	350	10 885	3 313	1
308	876	1 927	292	293	288	440	603	280	7 058	2 547	2
154	277	1 045	166	180	40	108	282	70	3 827	766	3
37	11	110	46	58	5	14	68	14	580	216	4
85	77	705	113	190	15	46	266	38	2 731	412	5
83	249	709	88	113	42	53	200	45	2 535	404	6
136	383	1 051	144	77	131	198	234	115	3 107	1 020	7
92	347	315	58	26	110	189	102	104	1 537	976	8
29	86	82	9	9	25	48	15	34	395	285	9
341	720	2 575	391	438	193	311	768	212	8 953	2 052	10
121	433	397	67	35	135	237	117	138	1 932	1 261	11
460	964	2 580	413	453	323	547	826	348	9 026	3 266	12
2	189	392	45	20	5	1	59	2	1 859	47	13
387	711	2 183	411	441	318	495	796	329	8 862	3 147	14
75	442	789	47	32	10	53	89	21	2 023	166	15
Erziehungsbeistand											
299	374	2 363	343	426	179	268	786	105	7 317	1 820	16
172	234	1 464	200	264	150	204	511	64	4 444	1 309	17
127	140	899	143	162	29	64	275	41	2 873	511	18
37	11	110	46	58	5	14	68	14	580	216	19
78	58	671	111	186	15	39	264	31	2 440	360	20
67	118	630	76	107	34	22	197	19	1 751	211	21
84	129	810	93	65	66	94	209	24	1 931	495	22
28	48	131	15	9	48	78	47	13	473	411	23
5	10	11	2	1	11	21	1	4	82	127	24
266	316	2 221	326	416	120	169	738	88	6 762	1 282	25
33	58	142	17	10	59	99	48	17	555	538	26
299	342	2 124	311	411	179	267	758	104	6 386	1 789	27
-	32	239	32	15	-	1	28	1	931	31	28
250	334	1 755	317	426	178	241	780	95	6 361	1 728	29
49	40	608	26	-	1	27	6	10	956	92	30
Betreuungshelfer											
138	237	331	91	25	135	244	58	232	1 961	1 308	31
119	201	259	79	20	128	209	57	206	1 472	1 118	32
19	36	72	12	5	7	35	1	26	489	190	33
7	9	35	3	1	8	26	-	32	405	150	34
46	79	118	39	9	57	94	13	87	644	480	35
61	118	124	42	11	58	102	32	85	691	533	36
24	31	54	7	4	12	22	13	28	221	145	37
53	88	153	42	10	65	120	13	119	1 049	630	38
85	149	178	49	15	70	124	45	113	912	678	39
136	196	268	79	20	131	244	40	231	1 496	1 294	40
2	41	63	12	5	4	-	18	1	465	14	41
131	151	247	70	8	128	238	4	221	1 459	1 275	42
7	86	84	21	17	7	6	54	11	502	33	43
Gruppenarbeit											
25	542	278	24	22	14	36	41	13	1 607	185	44
17	441	204	13	9	10	27	35	10	1 142	120	45
8	101	74	11	13	4	9	6	3	465	65	46
16	141	78	11	9	-	12	5	1	670	95	47
6	175	123	12	3	8	10	12	4	472	45	48
3	181	60	1	6	4	9	23	6	373	32	49
-	45	17	-	4	2	5	1	2	92	13	50
22	316	201	23	12	8	22	17	5	1 142	140	51
3	226	77	1	10	6	14	24	8	465	45	52
25	426	188	23	22	13	36	28	13	1 144	183	53
-	116	90	1	-	1	-	13	-	463	2	54
6	226	181	24	7	12	16	12	13	1 042	144	55
19	316	97	-	15	2	20	29	-	565	41	56

Betreuung einzelner

8 Junge Menschen mit beendeter Hilfe
Art der Hilfe sowie

Lfd. Nr.	Gegenstand der Nachweisung	Deutsch- land	Baden- Württem- berg	Bayern	Berlin	Branden- burg	Bremen	Hamburg	Hessen	Ins
1	Insgesamt	11 475	1 075	786	442	1 697	218	159	831	
2	Männlich	8 821	783	606	279	1 434	144	126	593	
3	Weiblich	2 654	292	180	163	263	74	33	238	
4	Alter von ... bis unter ... Jahren									
5	unter 6	251	12	14	46	14	-	-	40	
6	6 - 12	1 024	135	86	118	19	12	-	115	
7	12 - 15	1 262	109	100	130	68	33	2	126	
8	15 - 18	4 120	360	271	80	643	91	38	271	
9	18 - 21	3 792	345	261	56	716	73	94	228	
10	21 und älter	1 026	114	54	12	237	9	25	51	
11	unter 18	6 657	616	471	374	744	136	40	552	
12	18 und älter	4 818	459	315	68	953	82	119	279	
13	Deutsche	9 655	774	628	361	1 661	165	104	617	
14	Nichtdeutsche	1 820	301	158	81	36	53	55	214	
15	Betreut durch öffentliche Träger	8 918	764	409	440	1 693	207	120	675	
16	freie Träger	2 557	311	377	2	4	11	39	156	
17	Insgesamt	4 143	368	209	164	537	119	38	442	
18	Männlich	2 664	206	129	105	441	69	22	269	
19	Weiblich	1 479	162	80	59	96	50	16	173	
20	Alter von ... bis unter ... Jahren									
21	unter 6	251	12	14	46	14	-	-	40	
22	6 - 12	869	109	63	90	16	10	-	111	
23	12 - 15	658	55	46	13	20	22	-	83	
24	15 - 18	1 321	111	63	11	202	47	13	126	
25	18 - 21	852	60	21	4	214	38	23	69	
26	21 und älter	192	21	2	-	71	2	2	13	
27	unter 18	3 099	287	186	160	252	79	13	360	
28	18 und älter	1 044	81	23	4	285	40	25	82	
29	Deutsche	3 660	287	180	145	529	87	19	362	
30	Nichtdeutsche	483	81	29	19	8	32	19	80	
31	Betreut durch öffentliche Träger	3 732	352	151	163	534	112	5	431	
32	freie Träger	411	16	58	1	3	7	33	11	
33	Insgesamt	3 878	357	211	180	1 154	43	111	208	
34	Männlich	3 263	291	174	117	987	34	96	168	
35	Weiblich	615	66	37	63	167	9	15	40	
36	Alter von ... bis unter ... Jahren									
37	unter 15	241	18	-	80	51	3	2	14	
38	15 - 18	1 292	115	62	53	438	23	22	68	
39	18 - 21	1 734	154	110	40	499	16	65	98	
40	21 und älter	611	70	39	7	166	1	22	28	
41	unter 18	1 533	133	62	133	489	26	24	82	
42	18 und älter	2 345	224	149	47	665	17	87	126	
43	Deutsche	3 351	234	175	135	1 126	32	78	150	
44	Nichtdeutsche	527	123	36	45	28	11	33	58	
45	Betreut durch öffentliche Träger	3 222	218	92	180	1 153	40	105	158	
46	freie Träger	656	139	119	-	1	3	6	50	
47	Insgesamt	3 454	350	366	98	6	56	10	181	
48	Männlich	2 894	286	303	57	6	41	8	156	
49	Weiblich	560	64	63	41	-	15	2	25	
50	Alter von ... bis unter ... Jahren									
51	unter 15	518	62	77	65	-	10	-	33	
52	15 - 18	1 507	134	146	16	3	21	3	77	
53	18 - 21	1 206	131	130	12	3	19	6	61	
54	21 und älter	223	23	13	5	-	6	1	10	
55	unter 18	2 025	196	223	81	3	31	3	110	
56	18 und älter	1 429	154	143	17	3	25	7	71	
57	Deutsche	2 644	253	273	81	6	46	7	105	
58	Nichtdeutsche	810	97	93	17	-	10	3	76	
59	Betreut durch öffentliche Träger	1 964	194	166	97	6	55	10	86	
60	freie Träger	1 490	156	200	1	-	1	-	95	

Soziale

1) Junge Menschen, die Hilfe verschiedener Art erhalten haben, wurden bei jeder Hilfeart gezählt.

junger Menschen

1992 nach persönlichen Merkmalen,
nach Trägergruppen

Mecklen- burg- Vor- pommern	Nieder- sachsen	Nordrhein- Westfalen	Rheinland- Pfalz	Saarland	Sachsen	Sachsen- Anhalt	Schleswig- Holstein	Thüringen	Nachrichtlich		Lfd. Nr.
									früheres Bundesgebiet	neue Länder und Berlin-Ost	
gesamt 1)											
186	1 558	2 172	314	251	324	401	525	536	8 205	3 270	1
141	1 283	1 595	226	166	282	339	428	396	6 147	2 674	2
45	275	577	88	85	42	62	97	140	2 058	596	3
3	5	26	24	13	3	5	15	31	174	77	4
17	24	201	41	55	20	18	77	86	822	202	5
29	141	280	28	39	34	32	52	59	1 002	260	6
56	649	883	119	83	126	125	164	161	2 990	1 130	7
64	567	638	84	52	110	158	180	166	2 573	1 219	8
17	172	144	18	9	31	63	37	33	644	382	9
105	819	1 390	212	190	183	180	308	337	4 988	1 669	10
81	739	782	102	61	141	221	217	199	3 217	1 601	11
186	1 298	1 750	274	232	297	398	474	436	6 557	3 098	12
-	260	422	40	19	27	3	51	100	1 648	172	13
175	761	1 755	269	175	315	366	343	451	5 792	3 126	14
11	797	417	45	76	9	35	182	85	2 413	144	15
Erziehungsbeistand											
109	163	919	143	163	142	212	268	147	2 930	1 213	16
65	92	539	75	95	113	184	186	74	1 744	920	17
44	71	380	68	68	29	28	82	73	1 186	293	18
3	5	26	24	13	3	5	15	31	174	77	19
16	20	179	38	54	13	13	75	62	715	154	20
29	40	189	21	35	25	14	49	17	549	109	21
36	58	347	45	42	57	69	72	22	930	391	22
24	29	166	12	19	33	72	54	14	493	359	23
1	11	12	3	-	11	39	3	1	69	123	24
84	123	741	128	144	98	101	211	132	2 368	731	25
25	40	178	15	19	44	111	57	15	562	482	26
109	152	804	134	154	142	209	261	86	2 523	1 137	27
-	11	115	9	9	-	3	7	61	407	76	28
99	131	723	127	162	142	204	265	131	2 556	1 176	29
10	32	196	16	1	-	8	3	16	374	37	30
Betreuungshelfer											
76	327	399	94	33	120	157	84	324	2 007	1 871	31
75	270	335	82	30	113	132	77	282	1 648	1 615	32
1	57	64	12	3	7	25	7	42	359	256	33
-	10	10	5	-	12	12	-	24	113	128	34
20	105	114	31	11	37	47	15	131	611	681	35
40	144	190	47	18	53	75	46	139	925	809	36
16	68	85	11	4	18	23	23	30	358	253	37
20	115	124	36	11	49	59	15	155	724	809	38
56	212	275	58	22	71	98	69	169	1 283	1 062	39
76	272	314	80	31	97	157	73	321	1 535	1 816	40
-	55	85	14	2	23	-	11	3	472	55	41
76	218	330	76	10	117	149	39	261	1 426	1 796	42
-	109	69	18	23	3	8	45	63	581	75	43
Gruppenarbeit											
1	1 068	854	77	55	62	32	173	65	3 268	186	44
1	921	721	69	41	56	23	165	40	2 755	139	45
-	147	133	8	14	6	9	8	25	513	47	46
1	95	103	5	5	4	11	5	42	447	71	47
-	486	422	43	30	32	9	77	8	1 449	58	48
-	394	282	25	15	24	11	80	13	1 155	51	49
-	93	47	4	5	2	1	11	2	217	6	50
1	581	525	48	35	36	20	82	50	1 896	129	51
-	487	329	29	20	26	12	91	15	1 372	57	52
1	874	632	60	47	58	32	140	29	2 499	145	53
-	194	222	17	8	4	-	33	36	769	41	54
-	412	702	66	3	56	13	39	59	1 810	154	55
1	656	152	11	52	6	19	134	6	1 458	32	56

Betreuung einzelner
9 Junge Menschen am 31.12.1992 und
nach Art, Anlaß

Lfd. Nr.	Gegenstand der Nachweisung	Deutschland	Baden-Württemberg	Bayern	Berlin	Brandenburg	Bremen	Hamburg	Hessen
Junge Menschen									
1	Insgesamt 1)	14 198	1 283	780	1 681	1 083	223	150	1 369
2	darunter leben								
3	bei Eltern	4 920	485	290	598	491	79	31	486
4	bei einem Elternteil mit Stief- elternteil/Partner	2 473	185	126	249	177	28	12	228
5	bei alleinerziehendem Elternteil ..	3 975	392	251	448	150	51	10	403
6	bei Großeltern/Verwandten	516	52	34	43	31	10	2	47
7	in einer Pflegefamilie	245	21	14	48	4	4	-	40
8	in einem Heim	747	27	10	233	62	10	22	75
9	in einer Wohngemeinschaft	267	20	4	24	20	17	55	13
10	in einer eigenen Wohnung	720	79	44	16	117	18	10	69
	ohne feste Unterkunft	201	22	7	22	31	6	8	8
Junge Menschen mit									
11	Insgesamt 1)	11 475	1 075	786	442	1 697	218	159	831
12	darunter leben								
13	bei Eltern	5 045	506	331	148	922	74	29	307
14	bei einem Elternteil mit Stief- elternteil/Partner	1 560	110	109	80	221	27	13	121
15	bei alleinerziehendem Elternteil ..	2 281	240	206	147	185	39	27	209
16	bei Großeltern/Verwandten	408	38	33	7	43	18	6	37
17	in einer Pflegefamilie	135	17	7	2	1	6	1	23
18	in einem Heim	338	32	14	33	49	10	14	19
19	in einer Wohngemeinschaft	264	13	18	7	38	15	32	15
20	in einer eigenen Wohnung	913	92	47	4	207	20	24	71
	ohne feste Unterkunft	222	27	21	14	31	9	13	29
Unterstützung durch									
21	Hilfe veranlaßt durch 2)								
22	Entwicklungsauffälligkeiten	1 365	141	75	61	33	33	2	213
23	Beziehungsprobleme	1 108	117	25	29	18	35	10	117
24	Schul-/Ausbildungsprobleme	1 320	145	70	14	24	51	3	183
25	Straftat	876	25	12	2	455	7	2	25
26	Suchtprobleme	77	7	4	4	2	4	-	16
27	Anzeichen für Kindesmißhandlung ...	65	7	7	6	2	2	-	5
28	Anzeichen für sexuellen Mißbrauch ..	73	8	6	1	3	4	3	9
29	Trennung/Scheidung der Eltern	451	33	34	48	5	8	2	52
30	Wohnungsprobleme	155	21	9	8	13	18	14	19
31	Arbeitslosigkeit	46	3	3	-	7	1	-	3
32	sonstige Probleme in und mit der Familie	1 058	125	77	66	25	25	16	136
	Durchschnittliche Dauer der Hilfe in Jahren	1.8	2.2	1.7	2.6	0.9	1.4	1.2	2.7
Unterstützung durch									
33	Hilfe veranlaßt durch 2)								
34	Entwicklungsauffälligkeiten	498	79	28	57	53	5	1	36
35	Beziehungsprobleme	317	45	19	30	25	11	4	43
36	Schul-/Ausbildungsprobleme	535	68	39	46	77	15	16	51
37	Straftat	3 095	290	156	35	1 032	16	97	146
38	Suchtprobleme	276	52	31	3	2	-	38	31
39	Anzeichen für Kindesmißhandlung ...	2	-	-	-	-	-	-	-
40	Anzeichen für sexuellen Mißbrauch ..	16	2	-	-	1	3	1	1
41	Trennung/Scheidung der Eltern	71	2	1	35	2	5	1	7
42	Wohnungsprobleme	115	9	11	9	10	7	10	12
43	Arbeitslosigkeit	231	37	19	1	41	3	8	14
44	sonstige Probleme in und mit der Familie	387	42	29	58	42	9	10	24
	Durchschnittliche Dauer der Hilfe in Monaten	7.7	8.9	8.2	22.3	4.8	11.0	6.6	9.0
Soziale									
45	Hilfe veranlaßt durch 2)								
46	Entwicklungsauffälligkeiten	571	98	69	32	-	11	1	50
47	Beziehungsprobleme	331	68	50	14	-	10	-	12
48	Schul-/Ausbildungsprobleme	434	59	26	61	-	10	2	34
49	Straftat	2 655	230	253	12	6	28	9	133
50	Suchtprobleme	152	12	24	2	-	9	4	25
51	Anzeichen für Kindesmißhandlung ...	5	-	3	-	-	-	-	-
52	Anzeichen für sexuellen Mißbrauch ..	17	2	4	3	-	2	-	2
53	Trennung/Scheidung der Eltern	61	6	13	6	-	3	1	6
54	Wohnungsprobleme	37	3	7	3	-	1	1	6
55	Arbeitslosigkeit	55	6	1	2	-	1	1	6
56	sonstige Probleme in und mit der Familie	361	60	30	9	-	7	-	22
	Durchschnittliche Dauer der Hilfe in Monaten	5.2	6.1	5.9	11.8	2.8	7.8	2.9	6.6

1) Junge Menschen, die Hilfe verschiedener Art erhalten haben, wurden bei jeder Hilfeart gezählt.
2) Für jeden jungen Menschen konnten bis zu zwei Anlässe der Hilfe angegeben werden.

junger Menschen

junge Menschen mit beendeter Hilfe 1992
und Dauer der Hilfe

Mecklen- burg- Vor- pommern	Nieder- sachsen	Nordrhein- Westfalen	Rheinland- Pfalz	Saarland	Sachsen	Sachsen- Anhalt	Schleswig- Holstein	Thüringen	Nachrichtlich		Lfd. Nr.
									früheres Bundesgebiet	neue Länder und Berlin-Ost	
am 31.12.											
462	1 153	2 972	458	473	328	548	885	350	10 885	3 313	1
114	397	961	143	126	129	227	237	126	3 707	1 213	2
96	159	642	85	90	50	87	205	54	1 922	551	3
97	247	1 023	143	193	67	94	319	87	3 348	627	4
19	48	101	26	35	12	22	27	7	408	108	5
14	12	36	10	6	1	2	27	6	189	56	6
71	25	88	23	3	17	30	28	23	424	323	7
15	19	26	3	3	7	17	10	14	182	85	8
22	95	76	18	15	37	55	22	27	455	265	9
14	17	19	7	2	8	14	10	6	116	85	10

beendeter Hilfe

186	1 558	2 172	314	251	324	401	525	536	8 205	3 270	11
82	608	957	100	106	133	197	199	346	3 340	1 705	12
36	169	308	56	26	76	59	94	55	1 088	472	13
29	204	518	100	71	55	54	144	53	1 850	431	14
9	45	80	17	23	8	21	15	8	318	90	15
-	14	42	4	1	-	1	10	6	126	9	16
10	35	70	4	-	7	9	19	13	237	101	17
4	30	42	5	6	5	7	8	19	188	76	18
14	127	128	24	17	37	46	30	25	584	329	19
2	17	27	4	1	3	7	6	11	165	57	20

Erziehungsbeistand

22	57	396	39	61	34	15	124	59	1 179	186	21
49	60	330	46	64	37	22	101	48	925	183	22
54	67	383	48	73	40	21	104	40	1 137	183	23
6	17	52	7	10	66	168	15	6	174	701	24
2	5	18	2	2	-	2	8	1	69	8	25
4	3	17	4	2	2	-	4	-	52	13	26
3	7	21	2	2	-	2	2	-	65	8	27
8	10	113	55	33	3	1	42	4	408	43	28
4	1	25	4	4	5	4	2	4	121	34	29
4	2	5	2	1	5	5	1	4	21	25	30
17	59	256	36	47	21	11	87	54	893	165	31
1.4	1.5	2.4	1.1	1.1	0.7	0.5	2.6	1.0	2.2	0.9	32

Betreuungshelfer

7	62	87	28	3	14	14	7	17	379	119	33
1	42	41	7	-	6	16	7	20	240	77	34
4	78	66	28	8	8	15	3	13	415	120	35
71	266	292	71	33	107	119	75	289	1 470	1 625	36
3	37	56	6	2	1	2	12	-	268	8	37
-	-	-	-	-	-	1	-	1	-	2	38
-	1	3	-	-	-	3	-	1	11	5	39
-	6	9	2	-	-	-	-	1	63	8	40
1	9	22	-	-	2	4	-	9	89	26	41
3	23	47	7	7	5	5	7	4	173	58	42
3	37	73	18	11	-	15	5	11	298	89	43
6.2	7.7	10.3	10.2	7.8	5.9	5.6	6.2	5.5	9.9	5.3	44

Gruppenarbeit

-	115	138	7	4	-	5	24	17	541	30	45
-	74	54	4	1	2	9	12	21	293	38	46
1	84	103	13	1	-	12	10	18	401	33	47
-	932	694	72	52	60	12	144	18	2 556	99	48
-	15	33	5	2	-	2	19	-	149	3	49
-	-	-	-	1	-	-	-	1	4	1	50
-	2	1	1	-	-	-	-	-	15	2	51
-	9	11	2	-	-	-	4	-	59	2	52
-	6	6	-	-	-	1	3	-	36	1	53
-	12	13	4	1	-	2	6	-	53	2	54
1	66	88	19	2	-	5	42	10	342	19	55
2.0	5.1	4.5	2.6	3.3	1.3	6.0	3.9	4.4	5.3	4.0	56

Statistisches Landesamt

Rechtsgrundlage, Hilfsmerkmale: Siehe Informationsblatt, das Bestandteil des Erhebungsvordrucks ist.
Beim Ausfüllen bitte die Erläuterungen beachten!
Bitte teilen Sie uns mit, an wen wir uns bei Rückfragen wenden dürfen (freiwillige Angabe):

Name

Telefon (Vorwahl/Rufnummer)

Statistik der Jugendhilfe – Teil I 2 Betreuung einzelner junger Menschen 199__

Name und Anschrift der auskunftgebenden Stelle:

Kenn-Nummer:

Wird vom Statistischen Landesamt ausgefüllt!

Kreis

Gemeinde

Gemeindeteil

Lfd. Nr.

Sst 1 – 14

– Zutreffendes bitte ankreuzen oder ausfüllen –

Art des Trägers

- Träger der öffentlichen Jugendhilfe ☐ 1
- Träger der freien Jugendhilfe ☐ 2

Sst

15

Art der Hilfe

(bitte die zutreffende Hilfeart ankreuzen)

- Unterstützung durch Erziehungsbeistand.. ☐ 1
- Unterstützung durch Betreuungshelfer ... ☐ 2
- soziale Gruppenarbeit ☐ 3

16

Monat Jahr

Beginn der Hilfe ☐ 1 ☐ 9 ☐ 17-22

Ende der Hilfe ☐ 1 ☐ 9 ☐ 9 23-28

Hilfe dauert an ☐ 1 29

Junger Mensch lebt

- bei Eltern ☐ 1
- bei einem Elternteil mit Stiefelternteil oder Partner ☐ 2
- bei alleinerziehendem Elternteil ☐ 3
- bei Großeltern/Verwandten ☐ 4
- in einer Pflegefamilie ☐ 5
- in einem Heim ☐ 6
- in einer Wohngemeinschaft ☐ 7
- in eigener Wohnung ☐ 8
- ohne feste Unterkunft ☐ 9

Sst

37

Angaben zur Hilfe

Wer hat die Hilfe angeregt?

- junger Mensch selbst ☐ 1
- Eltern/Elternteil ☐ 2
- Jugendamt/ASD ☐ 3
- Gericht, Staatsanwaltschaft, Vormund-
schaftsgericht ☐ 4
- andere öffentliche Stellen ☐ 5
- Dienste freier Träger ☐ 6
- Sonstige ☐ 7

38

Anlaß der Hilfe

(bis zu 2 Ankreuzungen sind möglich)

- Entwicklungsauffälligkeiten ☐ 1 39
- Beziehungsprobleme ☐ 1 40
- Schul-/Ausbildungsprobleme ☐ 1 41
- Straftat ☐ 1 42
- Suchtprobleme ☐ 1 43
- Anzeichen für Kindesmißhandlung ☐ 1 44
- Anzeichen für sexuellen Mißbrauch ☐ 1 45
- Trennung/Scheidung der Eltern ☐ 1 46
- Wohnungsprobleme ☐ 1 47
- Arbeitslosigkeit ☐ 1 48
- sonstige Probleme in und mit der Familie ☐ 1 49

49

Angaben zur betreuten Person

Geschlecht

- männlich ☐ 1
- weiblich ☐ 2

30

Geburtsjahr ☐ 1 ☐ 9 ☐ 31-34

Staatsangehörigkeit

- deutsch ☐ 1
- nicht-deutsch ☐ 2

35

Kindschaftsverhältnis

- ehelich ☐ 1
- nicht-ehelich ☐ 2
- unbekannt ☐ 3

36

Informationsblatt

als Bestandteil des Erhebungsvordrucks der Statistik der Jugendhilfe - Teil I

2: Betreuung einzelner junger Menschen 199.

Art, Zweck und Umfang der Erhebung

Über junge Menschen, denen ambulante Einzelbetreuung gewährt wird, wird jährlich eine Totalerhebung durchgeführt. Mit der Befragung sollen umfassende und zuverlässige statistische Daten über die ambulanten sozialpädagogischen Maßnahmen der Jugendhilfe und über die Situation der dadurch betreuten jungen Menschen bereitgestellt werden. Die Angaben dienen zur Beobachtung der Entwicklung der unterschiedlichen Formen der ambulanten erzieherischen Hilfen und zur Beantwortung von aktuellen jugend- und familienpolitischen Fragestellungen. Sie werden ferner für Planungsaufgaben auf dem Gebiet der Jugendhilfe und für die Fortentwicklung des Jugendhilferechts benötigt.

Rechtsgrundlagen

§§ 98 bis 103 des Achten Buches Sozialgesetzbuch (SGB VIII) in der Fassung der Bekanntmachung vom 3. Mai 1993 (BGBl. I S. 637), das durch Artikel 13 des Gesetzes vom 23. Juni 1993 (BGBl. I S. 944) geändert worden ist, in Verbindung mit dem Gesetz über die Statistik für Bundeszwecke (Bundesstatistikgesetz - BStatG) vom 22. Januar 1987 (BGBl. I S. 462, 565), zuletzt geändert durch Artikel 6 Abs. 36 des Gesetzes vom 27. Dezember 1993 (BGBl. I S. 2378).

Erhoben werden die Angaben zu § 99 Abs. 1 Nr. 1 Buchstaben a), b) SGB VIII.

Die Auskunftspflicht ergibt sich aus § 102 Abs. 2 Nr. 1 und 6 SGB VIII in Verbindung mit § 15 BStatG. Hiernach sind die örtlichen Träger der Jugendhilfe sowie die Träger der freien Jugendhilfe auskunftspflichtig. Gemäß § 15 Abs. 6 BStatG haben Widerspruch und Anfechtungsklage gegen die Aufforderung zur Auskunftserteilung keine aufschiebende Wirkung.

Zur Durchführung der Erhebung übermitteln die Träger der öffentlichen Jugendhilfe den statistischen Ämtern der Länder auf Anforderung die erforderlichen Anschriften der übrigen Auskunftspflichtigen.

Geheimhaltung

Die erhobenen Einzelangaben werden nach § 16 BStatG grundsätzlich geheimgehalten. Nur in ausdrücklich gesetzlich geregelten Ausnahmefällen dürfen Einzelangaben übermittelt werden.

Eine Übermittlung der erhobenen Angaben ist nach § 103 SGB VIII in Verbindung mit § 16 Abs. 4 BStatG an oberste Bundes- und Landesbehörden in Form von Tabellen mit statistischen Ergebnissen zulässig, auch

wenn Tabellenfelder nur einen einzigen Fall ausweisen, sofern diese Tabellen nicht tiefer als auf Regierungsbezirksebene, im Fall der Stadtstaaten auf Bezirksebene, gegliedert sind. Eine Übermittlung von Einzelangaben mit Namen und Anschrift ist ausgeschlossen.

Nach § 16 Abs. 6 BStatG ist es möglich, den Hochschulen oder sonstigen Einrichtungen mit der Aufgabe unabhängiger wissenschaftlicher Forschung für die Durchführung wissenschaftlicher Vorhaben Einzelangaben dann zur Verfügung zu stellen, wenn diese so anonymisiert sind, daß sie nur mit einem unverhältnismäßig großen Aufwand an Zeit, Kosten und Arbeitskraft den Befragten oder Betroffenen wieder zugeordnet werden können.

Die Pflicht zur Geheimhaltung besteht auch für Personen, die Empfänger von Einzelangaben sind.

Hilfsmerkmale, Trennen und Löschen, laufende Nummern/Ordnungsnummern

Name und Anschrift der auskunftgebenden Stelle, die Kenn-Nummer, die von der hilfeleistenden Stelle für jeden zu meldenden Betreuungsfall frei vergeben wird, sowie Name und Telefonnummer der für eventuelle Rückfragen zur Verfügung stehenden Person sind Hilfsmerkmale, die lediglich der technischen Durchführung der Erhebung dienen. Sie werden nach Abschluß der Prüfung der Angaben vom Erhebungsvordruck abgetrennt, gesondert aufbewahrt und spätestens nach Abschluß der nächsten Erhebung vernichtet.

Die verwendete "laufende Nummer" ist eine frei vergebene Nummer, die nur der Unterscheidung der in die Erhebung einbezogenen Hilfeempfänger dient.

Abgrenzung des Erhebungsbereichs

In die Erhebung werden einbezogen,

- junge Menschen, für die ein Erziehungsbeistand oder ein Betreuungshelfer tätig bzw. eingesetzt wird,
- junge Menschen, die sich kraft richterlicher Weisung, auf Veranlassung des Jugendamtes oder freiwillig an sozialer Gruppenarbeit beteiligen.

Meldung zur Statistik

Für jeden Fall, in dem erzieherische Hilfe in Form eines Erziehungsbeistandes, Betreuungshelfers oder der Beteiligung an sozialer Gruppenarbeit gewährt wird, bitte einen Erhebungsvordruck 2 "Betreuung einzelner junger Menschen" anlegen und bei Ende der Hilfe versehen mit der Monats- und Jahresangabe unmittelbar

dem zuständigen Statistischen Landesamt zusenden. Werden einem jungen Menschen im Berichtsjahr also beispielsweise zwei Hilfen verschiedener Art gewährt (z.B. Betreuung durch einen Betreuungshelfer und soziale Gruppenarbeit), so sind zwei Erhebungsvordrucke auszufüllen. Findet die Betreuung in einer Gruppe statt, ist ebenfalls für jeden Beteiligten ein besonderer Erhebungsvordruck auszufüllen und bei Ende der Hilfe dem Statistischen Landesamt zu übermitteln.

Dauert die ambulante Betreuung über das Berichtsjahr hinaus an, bitte die Satzstelle 29 (Hilfe dauert an) ankreuzen und den Erhebungsvordruck zum Jahresende, spätestens bis zum **1. Februar** des dem Berichtsjahr folgenden Jahres, dem Statistischen Landesamt übersenden. In diesem Fall ist es zweckmäßig, die Angaben auf einen neuen Erhebungsvordruck zu übertragen, der dann für die Meldung im nächsten Jahr verwendet wird.

Grundsätzlich meldet die die Betreuung durchführende Stelle.

Erläuterungen zu den Erhebungsmerkmalen

Art der Hilfe (Sst 16)

- Unterstützung durch Erziehungsbeistand
Pädagogisch fundierte ambulante Erziehungshilfe, die das Kind, den Jugendlichen oder den jungen Volljährigen bei der Bewältigung von Entwicklungsproblemen möglichst unter Einbeziehung des sozialen Umfelds unterstützen und unter Erhaltung des Lebensbezugs zur Familie seine Selbstständigkeit fördern soll.
- Unterstützung durch Betreuungshelfer
Eine richterliche Weisung, die dem Jugendlichen oder jungen Volljährigen auferlegt, sich der Betreuung und Aufsicht eines Betreuungshelfers zu unterstellen, kommt überwiegend als alleinige Anordnung in Betracht, ggf. in Verbindung mit anderen Erziehungsmaßnahmen oder Zuchtmitteln sowie als vorläufige Maßnahme gemäß § 71 Abs. 1 Jugendgerichtsgesetz.
Das Jugendamt kann einen Betreuungshelfer auch bereits im Vorfeld eines Gerichtsverfahrens einsetzen, um so darauf hinzuwirken, daß von einer strafrechtlichen Verfolgung abgesehen bzw. ein bereits eingeleitetes Verfahren eingestellt wird.
- soziale Gruppenarbeit
Soziale Gruppenarbeit soll helfen, Erziehungsprobleme junger Menschen zu bewältigen und auf der Grundlage eines gruppenpädagogischen Konzepts die Entwicklung junger Menschen durch soziales Lernen in der Gruppe fördern.
In der Praxis sind für diese Hilfeart auch Bezeichnungen wie Erziehungskurse, Übungs- und Erfahrungskurse oder soziale Trainingskurse üblich. Soziale Gruppenarbeit wird nicht nur als Weisung im Rahmen des Jugendgerichtsgesetzes, sondern zunehmend auch für nicht-delinquente junge Men-

schen mit vergleichbaren Entwicklungsdefiziten eingesetzt.

Nicht zur sozialen Gruppenarbeit zählt der sogenannte "Täter-Opfer-Ausgleich".

Beginn der Hilfe (Sst 17 - 22)

Maßgebend für den Beginn der Hilfe ist das Tätigwerden des Erziehungsbeistandes, des Betreuungshelfers bzw. der betreuenden Stelle.

Bei der sozialen Gruppenarbeit gilt der Monat und das Jahr des ersten Zusammentreffens der Gruppe als Beginn der Hilfe.

Ende der Hilfe (Sst 23 - 28)

Hier sind der Monat und das Jahr der Aufhebung der Hilfe oder des letzten Kontaktes mit dem jungen Menschen einzutragen.

Eine Maßnahme gilt als abgeschlossen, wenn während eines halben Jahres kein Kontakt stattgefunden hat.

Angaben zur betreuten Person

Bei den Angaben zur "Staatsangehörigkeit" und zu "Junger Mensch lebt bei" sind die Gegebenheiten bei Beginn der Hilfe maßgebend.

Staatsangehörigkeit (Sst 35)

Hat der junge Mensch außer der deutschen noch eine weitere Staatsangehörigkeit, so ist ausschließlich "deutsch" anzukreuzen.

Junger Mensch lebt ... (Sst 37)

- Zu den Eltern zählen auch Adoptiveltern, dagegen nicht Pflegeeltern.
- Zu den Heimen gehören auch heilpädagogische und therapeutische Heime.

Angaben zur Hilfe

Wer hat die Hilfe angeregt? (Sst 38)

Es ist nur **eine** Angabe zulässig. Die Kontaktaufnahme kann vielfältig sein, z.B. telefonisch, schriftlich oder persönlich. Anzugeben ist der/die Erstmeldende.

Unter "Sonstige" sind z.B. zu erfassen Arzt, Pflegeeltern, andere Personensorgeberechtigte (Vormund, Pfleger).

Anlaß der Hilfe (Sst 39 - 49)

Unter "Anlaß" werden diejenigen Ereignisse oder Faktoren verstanden, die die Probleme ausgelöst haben.

Sie sollen insoweit angegeben werden, als sie zu Beginn der Hilfe bekannt waren.

Es sind bis zu zwei Ankreuzungen möglich.

- Beziehungsprobleme (Sst 40)

können z.B. im Erziehungsgeschehen zwischen Kind und Eltern, im Verhältnis der Eltern zueinander oder im Verhalten zur sozialen Umwelt allgemein auftreten.

- Schul-/Ausbildungsprobleme (Sst 41)
Hierunter fallen insbesondere individuell bedingte Lern- und Leistungsschwierigkeiten.
- Straftat des Jugendlichen/jungen Volljährigen (Sst 42)
ist nur bei Strafmündigkeit anzugeben, d.h. wenn der junge Mensch das 14. Lebensjahr bereits vollendet hat. Bei delinquentem Verhalten von Kindern unter 14 Jahren ist hingegen "Entwicklungsauffälligkeiten" anzukreuzen.
- Anzeichen für Kindesmißhandlung (Sst 44)
Mit Kindesmißhandlung in Familien sind alle situativen psychischen und physischen Gewaltanwen-

dungen gegen Kinder gemeint, die entweder körperliche Verletzungen zur Folge haben oder/und im Kind existenzbedrohende Angstgefühle hervorrufen.

- Wohnungsprobleme (Sst 47)
Wohnungsprobleme umfassen unzureichende Wohnverhältnisse, Nichtseßhaftigkeit/Obdachlosigkeit, Trebe.
- Die Angaben zu den Anlässen "Straftat" (Sst 42), "Suchtprobleme" (Sst 43) und "Arbeitslosigkeit" (Sst 48) beziehen sich ausschließlich auf den betreuten jungen Menschen, nicht jedoch auf andere Familienmitglieder.

SOZIALPÄDAGOGISCHE FAMILIENHILFE

1 Familien am 31.12.1992 und Familien mit beendeter Hilfe 1992
nach deren Zusammensetzung sowie nach Trägergruppen

Bezugsperson(en) Staatsangehörigkeit der Eltern/ des Elternteils	Familien am 31.12.			Familien mit beendeter Hilfe		
	insgesamt	betreut durch		insgesamt	betreut durch	
		öffentliche Träger	freie Träger		öffentliche Träger	freie Träger
Eltern	4 237	3 204	1 033	2 450	1 800	650
In der Familie leben ständig						
alle Kinder/Jugendliche	3 550	2 666	884	2 107	1 554	553
nicht alle Kinder/Jugendliche	687	538	149	343	246	97
Zahl der ständig in der Familie lebenden Kinder/Jugendlichen						
1	815	696	119	538	435	103
2	1 227	902	325	684	489	195
3	984	739	245	576	405	171
4	605	435	170	334	239	95
5	347	241	106	194	143	51
6 und mehr	259	191	68	124	89	35
Elternteil mit Stiefelternteil/Partner	1 806	1 469	337	1 023	821	202
In der Familie leben ständig						
alle Kinder/Jugendliche	1 470	1 197	273	804	666	138
nicht alle Kinder/Jugendliche	336	272	64	219	155	64
Zahl der ständig in der Familie lebenden Kinder/Jugendlichen						
1	473	414	59	292	247	45
2	573	460	113	362	283	79
3	373	296	77	206	167	39
4	231	176	55	92	69	23
5	93	74	19	52	41	11
6 und mehr	63	49	14	19	14	5
Alleinerziehender Elternteil	3 925	3 095	830	2 390	1 821	569
In der Familie leben ständig						
alle Kinder/Jugendliche	3 324	2 637	687	2 024	1 562	462
nicht alle Kinder/Jugendliche	601	458	143	366	259	107
Zahl der ständig in der Familie lebenden Kinder/Jugendlichen						
1	1 305	1 087	218	862	721	141
2	1 291	1 014	277	767	558	209
3 und mehr	1 329	994	335	761	542	219
Insgesamt	9 968	7 768	2 200	5 863	4 442	1 421
In der Familie leben ständig						
alle Kinder/Jugendliche	8 344	6 500	1 844	4 935	3 782	1 153
nicht alle Kinder/Jugendliche	1 624	1 268	356	928	660	268
Zahl der ständig in der Familie lebenden Kinder/Jugendlichen						
1	2 593	2 197	396	1 692	1 403	289
2	3 091	2 376	715	1 813	1 330	483
3	2 104	1 587	517	1 232	889	343
4	1 190	880	310	611	438	173
5	587	428	159	332	249	83
6 und mehr	403	300	103	183	133	50
Deutsche	8 951	6 934	2 017	5 268	3 972	1 296
Nichtdeutsche	756	650	106	460	375	85
Deutsche/Nichtdeutsche	261	184	77	135	95	40
Familien in denen						
alle Kinder unter 3 Jahre alt sind	839	659	180	491	379	112
alle Kinder/Jugendliche zwischen						
6 und 15 Jahre alt sind	2 417	1 974	443	1 522	1 226	296
alle Kinder/Jugendliche zwischen						
12 und 18 Jahre alt sind	1 183	1 032	151	838	704	134
der Geburtenabstand zwischen ältesten und jüngstem Kind/Jugendlichen						
10 Jahre und mehr beträgt	1 519	1 164	355	772	594	178

2 Familien nach deren Zusammensetzung und Anregendem der Hilfe

2.1 Familien am 31.12.1992

Bezugsperson(en) Staatsangehörigkeit der Eltern/ des Elternteils Familiientyp	Insgesamt	Hilfe wurde angeregt durch				
		Eltern/ Elternteil	Jugendamt/ ASD	andere öffentliche Stellen	Dienste freier Träger	sonstige
Eltern	4 237	919	2 287	704	171	156
In der Familie leben ständig alle Kinder/Jugendliche	3 550	816	1 834	611	153	136
nicht alle Kinder/Jugendliche	687	103	453	93	18	20
Zahl der ständig in der Familie lebenden Kinder/Jugendlichen						
1	815	232	366	146	27	44
2	1 227	279	640	205	47	56
3	984	202	538	170	51	23
4	605	110	352	91	31	21
5	347	55	220	54	8	10
6 und mehr	259	41	171	38	7	2
Elternteil mit Stiefelternteil/Partner	1 806	377	990	329	45	65
In der Familie leben ständig alle Kinder/Jugendliche	1 470	334	765	280	39	52
nicht alle Kinder/Jugendliche	336	43	225	49	6	13
Zahl der ständig in der Familie lebenden Kinder/Jugendlichen						
1	473	109	230	100	13	21
2	573	122	315	107	12	17
3	373	75	210	65	14	9
4	231	46	143	27	5	10
5	93	19	51	18	-	5
6 und mehr	63	6	41	12	1	3
Alleinerziehender Elternteil	3 925	748	2 297	509	152	219
In der Familie leben ständig alle Kinder/Jugendliche	3 324	657	1 872	457	135	203
nicht alle Kinder/Jugendliche	601	91	425	52	17	16
Zahl der ständig in der Familie lebenden Kinder/Jugendlichen						
1	1 305	253	683	219	40	110
2	1 291	275	738	166	52	60
3 und mehr	1 329	220	876	124	60	49
Insgesamt	9 968	2 044	5 574	1 542	368	440
In der Familie leben ständig alle Kinder/Jugendliche	8 344	1 807	4 471	1 348	327	391
nicht alle Kinder/Jugendliche	1 624	237	1 103	194	41	49
Zahl der ständig in der Familie lebenden Kinder/Jugendlichen						
1	2 593	594	1 279	465	80	175
2	3 091	676	1 693	478	111	133
3	2 104	410	1 227	305	97	65
4	1 190	212	736	145	53	44
5	587	91	377	88	13	18
6 und mehr	403	61	262	61	14	5
Deutsche	8 951	1 770	5 079	1 365	317	420
Nichtdeutsche	756	216	354	132	38	16
Deutsche/Nichtdeutsche	261	58	141	45	13	4
Familien in denen alle Kinder unter 3 Jahre alt sind	839	91	511	100	33	104
alle Kinder/Jugendliche zwischen 6 und 15 Jahre alt sind	2 417	593	1 213	424	82	105
alle Kinder/Jugendliche zwischen 12 und 18 Jahre alt sind	1 183	384	476	254	25	44
der Geburtenabstand zwischen ältesten und jüngstem Kind/Jugendlichen 10 Jahre und mehr beträgt	1 519	272	924	235	47	41

2 Familien nach deren Zusammensetzung und Anregendem der Hilfe

2.2 Familien mit beendeter Hilfe 1992

Bezugsperson(en) Staatsangehörigkeit der Eltern/ des Elternteils Familientyp	Insgesamt	Hilfe wurde angeregt durch				
		Eltern/ Elternteil	Jugendamt/ ASD	andere öffentliche Stellen	Dienste freier Träger	sonstige
Eltern	2 450	416	1 461	373	108	92
In der Familie leben ständig alle Kinder/Jugendliche	2 107	370	1 224	329	96	88
nicht alle Kinder/Jugendliche	343	46	237	44	12	4
Zahl der ständig in der Familie lebenden Kinder/Jugendlichen						
1	538	120	264	103	22	29
2	684	143	399	92	28	22
3	576	75	366	84	32	19
4	334	44	215	48	15	12
5	194	22	132	26	5	9
6 und mehr	124	12	85	20	6	1
Elternteil mit Stiefelternteil/Partner	1 023	240	519	181	26	57
In der Familie leben ständig alle Kinder/Jugendliche	804	211	380	146	20	47
nicht alle Kinder/Jugendliche	219	29	139	35	6	10
Zahl der ständig in der Familie lebenden Kinder/Jugendlichen						
1	292	83	121	60	4	24
2	362	92	184	57	9	20
3	206	42	112	38	6	8
4	92	15	53	16	3	5
5	52	8	36	6	2	-
6 und mehr	19	-	13	4	2	-
Alleinerziehender Elternteil	2 390	469	1 398	302	111	110
In der Familie leben ständig alle Kinder/Jugendliche	2 024	420	1 129	269	98	108
nicht alle Kinder/Jugendliche	366	49	269	33	13	2
Zahl der ständig in der Familie lebenden Kinder/Jugendlichen						
1	862	182	447	147	25	61
2	767	166	441	90	44	26
3 und mehr	761	121	510	65	42	23
Insgesamt	5 863	1 125	3 378	856	245	259
In der Familie leben ständig alle Kinder/Jugendliche	4 935	1 001	2 733	744	214	243
nicht alle Kinder/Jugendliche	928	124	645	112	31	16
Zahl der ständig in der Familie lebenden Kinder/Jugendlichen						
1	1 692	385	832	310	51	114
2	1 813	401	1 024	239	81	68
3	1 232	187	785	154	65	41
4	611	90	385	85	29	22
5	332	45	227	37	10	13
6 und mehr	183	17	125	31	9	1
Deutsche	5 268	1 033	3 030	752	211	242
Nichtdeutsche	460	71	262	85	27	15
Deutsche/Nichtdeutsche	135	21	86	19	7	2
Familien in denen alle Kinder unter 3 Jahre alt sind	491	81	306	53	25	26
alle Kinder/Jugendliche zwischen 6 und 15 Jahre alt sind	1 522	339	792	264	60	67
alle Kinder/Jugendliche zwischen 12 und 18 Jahre alt sind	838	241	368	171	19	39
der Geburtenabstand zwischen ältesten und jüngstem Kind/Jugendlichen 10 Jahre und mehr beträgt	772	127	480	112	25	28

Lfd. Nr.	Bezugsperson(en) Staatsangehörigkeit der Eltern/ des Elternteils Familientyp	Insge- samt 1)						
			Entwick- lungsauf- fällig- keiten	Erziehungs- schwierig- keiten	Beziehungs- probleme	Vernach- lässigung des Kindes/ Jugend- lichen	Anzeichen für Kin- desmiß- handlung	Anzeichen für sexu- ellen Mißbrauch
1	Eltern	4 237	1 822	2 412	1 442	885	176	134
2	In der Familie leben ständig alle Kinder/Jugendliche	3 550	1 547	2 025	1 196	696	138	99
3	nicht alle Kinder/Jugendliche	687	275	387	246	189	38	35
	Zahl der ständig in der Familie lebenden Kinder/Jugendlichen							
4	1	815	318	383	307	138	25	19
5	2	1 227	538	708	463	231	60	28
6	3	984	431	589	344	208	41	45
7	4	605	275	367	178	143	27	23
8	5	347	147	198	89	92	14	13
9	6 und mehr	259	113	167	61	73	9	8
10	Elternteil mit Stiefelternteil/Partner	1 806	607	1 014	651	380	88	71
11	In der Familie leben ständig alle Kinder/Jugendliche	1 470	485	825	534	283	69	51
12	nicht alle Kinder/Jugendliche	336	122	189	117	97	19	20
	Zahl der ständig in der Familie lebenden Kinder/Jugendlichen							
13	1	473	146	218	174	104	16	19
14	2	573	181	320	216	123	27	21
15	3	373	141	228	134	73	23	15
16	4	231	72	153	85	48	14	8
17	5	93	35	61	31	16	3	5
18	6 und mehr	63	32	34	11	16	5	3
19	Alleinerziehender Elternteil	3 925	1 288	2 207	1 214	708	95	163
20	In der Familie leben ständig alle Kinder/Jugendliche	3 324	1 067	1 829	1 061	550	79	136
21	nicht alle Kinder/Jugendliche	601	221	378	153	158	16	27
	Zahl der ständig in der Familie lebenden Kinder/Jugendlichen							
22	1	1 305	402	584	464	232	30	27
23	2	1 291	420	760	384	246	41	61
24	3 und mehr	1 329	466	863	366	230	24	75
25	Insgesamt	9 968	3 717	5 633	3 307	1 973	359	368
26	In der Familie leben ständig alle Kinder/Jugendliche	8 344	3 099	4 679	2 791	1 529	286	286
27	nicht alle Kinder/Jugendliche	1 624	618	954	516	444	73	82
	Zahl der ständig in der Familie lebenden Kinder/Jugendlichen							
28	1	2 593	866	1 185	945	474	71	65
29	2	3 091	1 139	1 788	1 063	600	128	108
30	3	2 104	832	1 301	684	392	80	108
31	4	1 190	469	749	356	250	47	48
32	5	587	240	356	171	148	19	25
33	6 und mehr	403	171	254	88	109	14	14
34	Deutsche	8 951	3 332	5 022	2 972	1 844	320	344
35	Nichtdeutsche	756	295	451	241	90	27	19
36	Deutsche/Nichtdeutsche	261	90	160	94	39	12	5
37	Familien in denen alle Kinder unter 3 Jahre alt sind	839	212	267	343	239	33	3
38	alle Kinder/Jugendliche zwischen 6 und 15 Jahre alt sind	2 417	934	1 387	814	383	69	110
39	alle Kinder/Jugendliche zwischen 12 und 18 Jahre alt sind	1 183	365	680	438	149	21	41
40	der Geburtenabstand zwischen ältesten und jüngstem Kind/Jugendlichen 10 Jahre und mehr beträgt	1 519	543	930	493	299	40	63

1) Ohne Mehrfachzählungen.

2) Für jede Familie konnten bis zu drei Anlässe
der Hilfe angegeben werden.

bisheriger durchschnittlicher Dauer und Anlaß der Hilfe

am 31.12.1992

Hilfe veranlaßt durch 2)									Bisherige durchschnittliche Dauer der Hilfe-gewährung in Monaten	Lfd. Nr.
Schul-/ Ausbildungs- probleme	Straftat des Ju- gendlichen/ jungen Voll- jährigen	Sucht- probleme	Trennung/ Scheidung der Eltern	Inhaftie- rung eines Elternteils	Wohnungs- probleme	Über- schuldung	Arbeits- losigkeit	Krankheit (längere Zeit), Be- hinderung eines Elternteils		
1 057	47	396	259	38	521	521	515	414	17	1
912	43	328	209	32	438	439	425	352	16	2
145	4	68	50	6	83	82	90	62	21	3
163	8	95	70	7	75	81	95	109	17	4
296	21	122	73	10	126	152	133	142	16	5
240	8	86	56	9	126	118	126	86	17	6
160	4	50	37	4	85	91	81	36	18	7
110	2	31	17	6	63	46	41	25	19	8
88	4	12	6	2	46	33	39	16	20	9
473	13	160	347	16	214	126	190	98	18	10
408	11	128	288	12	166	97	146	81	17	11
65	2	32	59	4	48	29	44	17	21	12
102	6	48	102	5	55	34	51	30	18	13
140	2	47	118	3	78	42	57	34	16	14
108	3	32	64	5	42	22	36	21	19	15
69	1	21	44	3	26	16	31	6	21	16
31	1	9	14	-	9	10	8	5	22	17
23	-	3	5	-	4	2	7	2	21	18
852	33	275	1 116	58	522	286	315	320	15	19
724	27	217	958	46	445	227	266	284	15	20
128	6	58	158	12	77	59	49	36	18	21
227	10	105	282	15	197	90	121	138	15	22
266	9	94	405	15	143	87	95	105	15	23
359	14	76	429	28	182	109	99	77	16	24
2 382	93	831	1 722	112	1 257	933	1 020	832	17	25
2 044	81	673	1 455	90	1 049	763	837	717	16	26
338	12	158	267	22	208	170	183	115	20	27
492	24	248	454	27	327	205	267	277	16	28
702	32	263	596	28	347	281	285	281	15	29
535	19	170	352	30	262	203	223	157	16	30
341	7	88	200	13	166	134	138	61	19	31
174	5	44	78	10	93	70	52	34	20	32
138	6	18	42	4	62	40	55	22	19	33
2 020	80	783	1 541	100	1 126	876	971	731	16	34
296	12	30	119	8	105	38	36	70	17	35
66	1	18	62	4	26	19	13	31	16	36
13	-	62	85	8	237	108	128	97	10	37
749	3	212	482	22	174	165	187	232	17	38
493	36	93	193	11	73	50	67	103	20	39
503	17	118	209	20	193	140	171	88	19	40

Lfd. Nr.	Bezugsperson(en) Staatsangehörigkeit der Eltern/ des Elternteils Familientyp	Insge- samt 1)						
			Entwick- lungsauf- fällig- keiten	Erziehungs- schwierig- keiten	Beziehungs- probleme	Vernach- lässigung des Kindes/ Jugend- lichen	Anzeichen für Kin- desmiß- handlung	Anzeichen für sexu- ellen Mißbrauch
1	Eltern	2 450	913	1 313	842	569	125	70
2	In der Familie leben ständig	2 107	775	1 122	714	475	97	53
3	alle Kinder/Jugendliche	343	138	191	128	94	28	17
	nicht alle Kinder/Jugendliche							
	Zahl der ständig in der Familie lebenden Kinder/Jugendlichen							
4	1	538	161	220	181	108	24	11
5	2	684	256	355	268	135	39	13
6	3	576	217	352	194	158	27	24
7	4	334	138	213	115	83	18	12
8	5	194	93	104	52	55	11	6
9	6 und mehr	124	48	69	32	30	6	4
10	Elternteil mit Stiefelternteil/Partner	1 023	309	550	382	221	47	40
	In der Familie leben ständig							
11	alle Kinder/Jugendliche	804	238	403	300	168	34	29
12	nicht alle Kinder/Jugendliche	219	71	147	82	53	13	11
	Zahl der ständig in der Familie lebenden Kinder/Jugendlichen							
13	1	292	84	132	90	52	9	10
14	2	362	90	197	147	77	20	16
15	3	206	78	117	82	53	11	10
16	4	92	32	64	35	25	5	2
17	5	52	19	26	19	9	2	2
18	6 und mehr	19	6	14	9	5	-	-
19	Alleinerziehender Elternteil	2 390	779	1 338	771	459	62	78
	In der Familie leben ständig							
20	alle Kinder/Jugendliche	2 024	660	1 079	660	358	49	63
21	nicht alle Kinder/Jugendliche	366	119	259	111	101	13	15
	Zahl der ständig in der Familie lebenden Kinder/Jugendlichen							
22	1	862	249	368	308	164	24	21
23	2	767	238	460	245	129	24	35
24	3 und mehr	761	292	510	218	166	14	22
25	Insgesamt	5 863	2 001	3 201	1 995	1 249	234	188
	In der Familie leben ständig							
26	alle Kinder/Jugendliche	4 935	1 673	2 604	1 674	1 001	180	145
27	nicht alle Kinder/Jugendliche	928	328	597	321	248	54	43
	Zahl der ständig in der Familie lebenden Kinder/Jugendlichen							
28	1	1 692	494	720	579	324	57	42
29	2	1 813	584	1 012	660	341	83	64
30	3	1 232	447	772	410	299	49	45
31	4	611	254	406	208	149	23	21
32	5	332	150	181	90	89	16	11
33	6 und mehr	183	72	110	48	47	6	5
34	Deutsche	5 268	1 792	2 850	1 807	1 164	212	169
35	Nichtdeutsche	460	162	273	129	60	16	11
36	Deutsche/Nichtdeutsche	135	47	78	59	25	6	8
	Familien in denen							
37	alle Kinder unter 3 Jahre alt sind	491	103	165	180	150	28	4
38	alle Kinder/Jugendliche zwischen							
	6 und 15 Jahre alt sind	1 522	483	808	496	243	56	60
39	alle Kinder/Jugendliche zwischen							
	12 und 18 Jahre alt sind	838	259	444	286	81	5	18
40	der Geburtenabstand zwischen ältesten							
	und jüngstem Kind/Jugendlichen							
	10 Jahre und mehr beträgt	772	273	486	255	176	18	37

1) Ohne Mehrfachzählungen.

2) Für jede Familie konnten bis zu drei Anlässe
der Hilfe angegeben werden.

bisheriger durchschnittlicher Dauer und Anlaß der Hilfe
mit beendeter Hilfe 1992

Hilfe veranlaßt durch 2)									Lfd. Nr.
Schul-/ Ausbildungs- probleme	Straftat des Ju- gendlichen/ jungen Voll- jährigen	Sucht probleme	Trennung/ Scheidung der Eltern	Inhaftie- rung eines Elternteils	Wohnungs- probleme	Über- schuldung	Arbeits- losigkeit	Krankheit (längere Zeit), Be- hinderung eines Elternteils	
593	44	243	225	34	256	251	191	231	1
532	38	198	199	24	222	221	165	205	2
61	6	45	26	10	34	30	26	26	3
118	10	54	69	2	53	42	49	75	4
145	9	70	86	10	53	68	50	68	5
155	8	50	38	11	53	76	39	41	6
76	7	39	20	4	42	35	20	25	7
57	3	21	7	4	35	17	23	11	8
42	7	9	5	3	20	13	10	11	9
230	8	79	245	7	101	52	71	51	10
180	6	58	221	5	76	37	53	40	11
50	2	21	24	2	25	15	18	11	12
60	2	25	75	1	27	12	25	21	13
72	2	32	91	1	35	20	20	12	14
43	3	15	44	2	17	8	17	12	15
25	1	6	20	-	13	7	4	3	16
25	-	1	13	2	5	4	2	3	17
5	-	-	2	1	4	1	3	-	18
536	18	203	725	40	287	130	126	199	19
452	14	173	631	32	233	108	107	170	20
84	4	30	94	8	54	22	19	29	21
179	4	81	220	10	117	48	55	79	22
163	6	87	253	13	76	43	41	65	23
194	8	55	252	17	94	39	30	55	24
1 359	70	525	1 195	81	644	433	388	481	25
1 164	58	429	1 051	61	531	366	325	415	26
195	12	96	144	20	113	67	63	66	27
357	16	160	364	13	197	102	129	175	28
380	17	169	430	24	164	131	111	145	29
310	16	101	223	23	124	108	81	90	30
145	9	55	115	7	77	51	25	38	31
105	4	30	43	9	50	26	27	20	32
62	8	10	20	5	32	15	15	13	33
1 140	52	503	1 093	66	567	393	371	429	34
198	16	14	72	12	60	27	12	41	35
21	2	8	30	3	17	13	5	11	36
4	-	46	73	11	123	56	57	64	37
451	1	138	373	9	99	81	89	136	38
381	22	77	184	2	42	27	27	54	39
272	20	59	107	14	92	55	51	41	40

4 Familien nach deren Zusammensetzung sowie Altersgruppen des ältesten und jüngsten in der Familie ständig lebenden Kindes/Jugendlichen

4.1 Familien am 31.12.1992

Bezugsperson(en)	Familien			Davon (Sp.3) im Alter des jüngsten Kindes/Jugendlichen von ... bis unter ... Jahren					
	insgesamt	davon mit		unter 3	3 - 6	6 - 9	9 - 12	12 - 15	15 - 18
		einem Kind(ern)	zwei und mehr Jugendlichen						
Eltern	4 237	815	3 422	1 393	993	495	306	172	63
Alter des ältesten Kindes/Jugendlichen von ... bis unter ... Jahren									
unter 3	303	187	116	116	-	-	-	-	-
3 - 6	562	149	413	347	66	-	-	-	-
6 - 9	663	84	579	326	218	35	-	-	-
9 - 12	851	104	747	280	291	147	29	-	-
12 - 15	873	137	735	176	242	169	124	25	-
15 - 18	985	154	831	148	176	144	153	147	63
Elternteil mit Stiefelternteil/Partner .	1 806	473	1 333	568	345	212	119	70	19
Alter des ältesten Kindes/Jugendlichen von ... bis unter ... Jahren									
unter 3	140	94	46	46	-	-	-	-	-
3 - 6	207	78	129	112	17	-	-	-	-
6 - 9	275	67	208	120	78	10	-	-	-
9 - 12	366	85	281	114	89	69	9	-	-
12 - 15	382	71	321	106	91	56	55	13	-
15 - 18	426	78	348	70	70	77	55	57	19
Alleinerziehender Elternteil	3 925	1 305	2 620	782	794	502	322	182	38
Alter des ältesten Kindes/Jugendlichen von ... bis unter ... Jahren									
unter 3	396	341	55	55	-	-	-	-	-
3 - 6	527	234	293	214	79	-	-	-	-
6 - 9	637	186	451	195	206	50	-	-	-
9 - 12	763	193	570	142	228	158	42	-	-
12 - 15	773	183	590	109	165	154	125	37	-
15 - 18	829	168	661	67	116	140	155	145	38
Insgesamt	9 968	2 593	7 375	2 743	2 132	1 209	747	424	120
Alter des ältesten Kindes/Jugendlichen von ... bis unter ... Jahren									
unter 3	839	622	217	217	-	-	-	-	-
3 - 6	1 296	461	835	673	162	-	-	-	-
6 - 9	1 575	337	1 238	641	502	95	-	-	-
9 - 12	1 980	382	1 598	536	608	374	80	-	-
12 - 15	2 038	391	1 647	391	498	379	304	75	-
15 - 18	2 240	400	1 840	285	362	361	363	349	120

4 Familien nach deren Zusammensetzung sowie Altersgruppen des ältesten und jüngsten in der Familie ständig lebenden Kindes/Jugendlichen

4.2 Familien mit beendeter Hilfe 1992

Bezugsperson(en)	Familien			Davon (Sp.3) im Alter des jüngsten Kindes/Jugendlichen von ... bis unter ... Jahren					
	insgesamt	davon mit		unter 3	3 - 6	6 - 9	9 - 12	12 - 15	15 - 18
		einem Kind(ern)	zwei und mehr Jugendlichen						
Eltern	2 450	538	1 912	743	574	284	195	92	23
Alter des ältesten Kindes/Jugendlichen von ... bis unter ... Jahren									
unter 3	195	145	50	49	-	-	-	-	-
3 - 6	353	85	268	222	46	-	-	-	-
6 - 9	380	51	329	173	142	14	-	-	-
9 - 12	485	67	418	143	165	96	13	-	-
12 - 15	470	86	384	89	116	82	83	14	-
15 - 18	567	104	463	67	104	92	99	78	23
Elternteil mit Stiefelternteil/Partner .	1 023	292	731	244	194	138	77	63	15
Alter des ältesten Kindes/Jugendlichen von ... bis unter ... Jahren									
unter 3	57	41	16	16	-	-	-	-	-
3 - 6	108	43	65	51	14	-	-	-	-
6 - 9	174	55	119	65	42	12	-	-	-
9 - 12	190	42	148	42	49	44	13	-	-
12 - 15	217	58	159	37	37	46	27	12	-
15 - 18	277	53	224	33	52	36	37	51	15
Alleinerziehender Elternteil	2 390	862	1 528	426	442	284	232	120	24
Alter des ältesten Kindes/Jugendlichen von ... bis unter ... Jahren									
unter 3	240	209	31	31	-	-	-	-	-
3 - 6	295	134	161	128	33	-	-	-	-
6 - 9	373	108	265	104	134	27	-	-	-
9 - 12	447	113	334	72	126	114	22	-	-
12 - 15	457	132	325	51	83	76	94	21	-
15 - 18	578	166	412	40	66	67	116	99	24
Insgesamt	5 863	1 692	4 171	1 413	1 210	706	504	275	62
Alter des ältesten Kindes/Jugendlichen von ... bis unter ... Jahren									
unter 3	492	395	97	96	-	-	-	-	-
3 - 6	756	262	494	401	93	-	-	-	-
6 - 9	927	214	713	342	318	53	-	-	-
9 - 12	1 122	222	900	257	341	254	48	-	-
12 - 15	1 144	276	868	177	236	204	204	47	-
15 - 18	1 422	323	1 099	140	222	195	252	228	62

5 Familien mit beendeter Hilfe 1992 nach deren Zusammensetzung, Dauer der Hilfe sowie nach Trägergruppen

5.1 Insgesamt

Bezugsperson(en) Staatsangehörigkeit der Eltern/des Elternteils Familientyp	Insgesamt	Davon mit einer Dauer der Hilfe von ... bis unter ... Monaten						Durchschnittliche Dauer in Monaten
		unter 6	6 - 12	12 - 18	18 - 24	24 - 30	30 und mehr	
Eltern	2 450	565	631	399	315	183	357	18
In der Familie leben ständig alle Kinder/Jugendliche	2 107	483	549	353	274	155	293	17
nicht alle Kinder/Jugendliche	343	82	82	46	41	28	64	19
Zahl der ständig in der Familie lebenden Kinder/Jugendlichen								
1	538	165	138	85	60	26	64	15
2	684	164	193	118	88	35	86	16
3	576	105	154	96	75	54	92	18
4	334	76	66	54	56	28	54	19
5	194	34	45	32	30	25	28	21
6 und mehr	124	21	35	14	6	15	33	25
Elternteil mit Stiefelternteil/Partner	1 023	226	270	176	117	55	179	19
In der Familie leben ständig alle Kinder/Jugendliche	804	188	210	136	91	43	136	19
nicht alle Kinder/Jugendliche	219	38	60	40	26	12	43	20
Zahl der ständig in der Familie lebenden Kinder/Jugendlichen								
1	292	87	81	45	29	10	40	17
2	362	77	102	57	42	18	66	19
3	206	34	55	39	20	13	45	23
4	92	15	15	23	15	9	15	20
5	52	11	11	10	7	3	10	18
6 und mehr	19	2	6	2	4	2	3	18
Alleinerziehender Elternteil	2 390	572	625	421	276	178	318	16
In der Familie leben ständig alle Kinder/Jugendliche	2 024	492	537	361	221	148	265	16
nicht alle Kinder/Jugendliche	366	80	88	60	55	30	53	17
Zahl der ständig in der Familie lebenden Kinder/Jugendlichen								
1	862	261	233	138	78	46	106	15
2	767	171	207	142	91	60	96	16
3 und mehr	761	140	185	141	107	72	116	18
Insgesamt	5 863	1 363	1 526	996	708	416	854	17
In der Familie leben ständig alle Kinder/Jugendliche	4 935	1 163	1 296	850	586	346	694	17
nicht alle Kinder/Jugendliche	928	200	230	146	122	70	160	19
Zahl der ständig in der Familie lebenden Kinder/Jugendlichen								
1	1 692	513	452	268	167	82	210	15
2	1 813	412	502	317	221	113	248	17
3	1 232	225	317	218	162	111	199	19
4	611	126	131	111	90	53	100	19
5	332	59	68	63	51	34	57	21
6 und mehr	183	28	56	19	17	23	40	22
Deutsche	5 268	1 245	1 380	893	611	371	768	17
Nichtdeutsche	460	92	111	80	76	35	66	17
Deutsche/Nichtdeutsche	135	26	35	23	21	10	20	16
Familien in denen alle Kinder unter 3 Jahre alt sind	491	193	165	84	30	12	7	9
alle Kinder/Jugendliche zwischen 6 und 15 Jahre alt sind	1 522	365	393	244	182	105	233	17
alle Kinder/Jugendliche zwischen 12 und 18 Jahre alt sind	838	204	198	135	106	47	148	19
der Geburtenabstand zwischen ältesten und jüngstem Kind/Jugendlichen 10 Jahre und mehr beträgt	772	149	190	135	96	56	146	20

5 Familien mit beendeter Hilfe 1992 nach deren Zusammensetzung, Dauer der Hilfe sowie nach Trägergruppen

5.2 Öffentliche Träger

Bezugsperson(en) Staatsangehörigkeit der Eltern/des Elternteils Familientyp	Insgesamt	Davon mit einer Dauer der Hilfe von ... bis unter ... Monaten						Durchschnittliche Dauer in Monaten
		unter 6	6 - 12	12 - 18	18 - 24	24 - 30	30 und mehr	
Eltern	1 800	399	466	288	235	127	285	18
In der Familie leben ständig								
alle Kinder/Jugendliche	1 554	345	408	250	207	108	236	18
nicht alle Kinder/Jugendliche	246	54	58	38	28	19	49	20
Zahl der ständig in der Familie lebenden Kinder/Jugendlichen								
1	435	125	117	62	54	21	56	16
2	489	112	141	82	64	23	67	16
3	405	68	103	69	58	35	72	19
4	239	57	43	40	35	21	43	20
5	143	24	34	24	20	21	20	22
6 und mehr	89	13	28	11	4	6	27	27
Elternteil mit Stiefelternteil/Partner	821	183	220	135	86	34	163	20
In der Familie leben ständig								
alle Kinder/Jugendliche	666	159	181	107	67	28	124	20
nicht alle Kinder/Jugendliche	155	24	39	28	19	6	39	24
Zahl der ständig in der Familie lebenden Kinder/Jugendlichen								
1	247	75	67	36	26	8	35	18
2	283	55	82	45	28	10	63	21
3	167	31	45	27	14	8	42	24
4	69	10	13	17	10	6	13	22
5	41	11	7	9	5	2	7	17
6 und mehr	14	1	6	1	3	-	3	18
Alleinerziehender Elternteil	1 821	446	487	307	203	125	253	17
In der Familie leben ständig								
alle Kinder/Jugendliche	1 562	384	433	265	166	103	211	16
nicht alle Kinder/Jugendliche	259	62	54	42	37	22	42	19
Zahl der ständig in der Familie lebenden Kinder/Jugendlichen								
1	721	214	202	111	61	38	95	15
2	558	129	156	98	64	39	72	17
3 und mehr	542	103	129	98	78	48	86	18
Insgesamt	4 442	1 028	1 173	730	524	286	701	18
In der Familie leben ständig								
alle Kinder/Jugendliche	3 782	888	1 022	622	440	239	571	18
nicht alle Kinder/Jugendliche	660	140	151	108	84	47	130	20
Zahl der ständig in der Familie lebenden Kinder/Jugendlichen								
1	1 403	414	386	209	141	67	186	16
2	1 330	296	379	225	156	72	202	17
3	889	160	222	154	121	70	162	20
4	438	94	92	81	55	39	77	19
5	249	46	50	46	37	29	41	21
6 und mehr	133	18	44	15	14	9	33	24
Deutsche	3 972	946	1 060	642	441	251	632	18
Nichtdeutsche	375	65	87	68	70	30	55	18
Deutsche/Nichtdeutsche	95	17	26	20	13	5	14	16
Familien in denen								
alle Kinder unter 3 Jahre alt sind	379	144	134	59	27	8	7	9
alle Kinder/Jugendliche zwischen								
6 und 15 Jahre alt sind	1 226	299	328	191	144	75	189	18
alle Kinder/Jugendliche zwischen								
12 und 18 Jahre alt sind	704	173	173	109	83	37	129	20
der Geburtenabstand zwischen ältesten und jüngstem Kind/Jugendlichen								
10 Jahre und mehr beträgt	594	120	140	100	72	40	122	21

5 Familien mit beendeter Hilfe 1992 nach deren Zusammensetzung, Dauer der Hilfe
sowie nach Trägergruppen

5.3 Freie Träger

Bezugsperson(en) Staatsangehörigkeit der Eltern/des Elternteils Familientyp	Insgesamt	Davon mit einer Dauer der Hilfe von ... bis unter ... Monaten						Durchschnittliche Dauer in Monaten
		unter 6	6 - 12	12 - 18	18 - 24	24 - 30	30 und mehr	
Eltern	650	166	165	111	80	56	72	15
In der Familie leben ständig								
alle Kinder/Jugendliche	553	138	141	103	67	47	57	15
nicht alle Kinder/Jugendliche	97	28	24	8	13	9	15	16
Zahl der ständig in der Familie lebenden Kinder/Jugendlichen								
1	103	40	21	23	6	5	8	12
2	196	52	52	36	24	12	19	14
3	171	37	51	27	17	19	20	15
4	95	19	23	14	21	7	11	16
5	51	10	11	8	10	4	8	17
6 und mehr	35	8	7	3	2	9	6	20
Elternteil mit Stiefelternteil/Partner	202	43	50	41	31	21	16	15
In der Familie leben ständig								
alle Kinder/Jugendliche	138	29	29	29	24	15	12	16
nicht alle Kinder/Jugendliche	64	14	21	12	7	6	4	13
Zahl der ständig in der Familie lebenden Kinder/Jugendlichen								
1	45	12	14	9	3	2	5	13
2	79	22	20	12	14	8	3	14
3	39	3	10	12	6	5	3	16
4	23	5	2	6	5	3	2	18
5	11	-	4	1	2	1	3	22
6 und mehr	5	1	-	1	1	2	-	17
Alleinerziehender Elternteil	569	126	138	114	73	53	65	15
In der Familie leben ständig								
alle Kinder/Jugendliche	462	108	104	96	55	45	54	15
nicht alle Kinder/Jugendliche	107	18	34	18	18	8	11	15
Zahl der ständig in der Familie lebenden Kinder/Jugendlichen								
1	141	47	31	27	17	8	11	13
2	209	42	51	44	27	21	24	16
3 und mehr	219	37	56	43	29	24	30	17
Insgesamt	1 421	335	353	266	184	130	153	15
In der Familie leben ständig								
alle Kinder/Jugendliche	1 153	275	274	228	146	107	123	15
nicht alle Kinder/Jugendliche	268	60	79	38	38	23	30	15
Zahl der ständig in der Familie lebenden Kinder/Jugendlichen								
1	289	99	66	59	26	15	24	13
2	483	116	123	92	65	41	46	15
3	343	65	95	64	41	41	37	15
4	173	32	39	30	35	14	23	17
5	83	13	18	17	14	5	16	18
6 und mehr	50	10	12	4	3	14	7	19
Deutsche	1 296	299	320	251	170	120	136	15
Nichtdeutsche	85	27	24	12	6	5	11	13
Deutsche/Nichtdeutsche	40	9	9	3	8	5	6	16
Familien in denen								
alle Kinder unter 3 Jahre alt sind	112	49	31	25	3	4	-	9
alle Kinder/Jugendliche zwischen								
6 und 15 Jahre alt sind	296	66	65	53	38	30	44	16
alle Kinder/Jugendliche zwischen								
12 und 18 Jahre alt sind	134	31	25	26	23	10	19	17
der Geburtenabstand zwischen Ältesten								
und jüngstem Kind/Jugendlichen								
10 Jahre und mehr beträgt	178	29	50	35	24	16	24	17

Länderergebnisse

Lfd. Nr.	Gegenstand der Nachweisung	Deutsch-land	Baden-Württem-berg	Bayern	Berlin	Branden-burg	Bremen	Hamburg	Hessen
1	Eltern	4 237	545	192	710	227	81	13	146
2	In der Familie leben ständig								
3	alle Kinder/Jugendliche	3 550	475	162	588	196	70	8	119
	nicht alle Kinder/Jugendliche ..	687	70	30	122	31	11	5	27
	Zahl der ständig in der Familie								
	lebenden Kinder/Jugendlichen								
4	1	815	102	27	232	48	23	5	15
5	2	1 227	151	63	221	68	32	5	36
6	3	984	143	45	120	49	11	1	41
7	4	805	85	33	66	27	8	1	25
8	5	347	36	13	43	22	4	1	17
9	6 und mehr	259	28	11	28	13	3	-	12
10	Elternteil mit Stiefelternteil	1 806	137	75	268	198	54	12	55
11	In der Familie leben ständig								
12	alle Kinder/Jugendliche	1 470	113	61	236	167	49	9	43
	nicht alle Kinder/Jugendliche ..	336	24	14	32	31	5	3	12
	Zahl der ständig in der Familie								
	lebenden Kinder/Jugendlichen								
13	1	473	43	16	102	63	18	2	9
14	2	573	43	23	89	66	23	1	27
15	3	373	28	29	40	34	9	2	11
16	4	231	18	2	18	19	1	1	3
17	5	93	5	4	8	16	2	-	3
18	6 und mehr	63	-	1	11	-	1	6	2
19	Alleinerziehender Elternteil	3 925	502	195	630	255	82	34	146
20	In der Familie leben ständig								
21	alle Kinder/Jugendliche	3 324	445	167	554	218	78	31	120
	nicht alle Kinder/Jugendliche ..	601	57	28	76	37	4	3	26
	Zahl der ständig in der Familie								
	lebenden Kinder/Jugendlichen								
22	1	1 305	204	42	289	102	46	3	39
23	2	1 291	147	75	215	82	25	14	45
24	3 und mehr	1 329	151	78	126	71	11	17	62
25	Insgesamt	9 968	1 184	462	1 608	680	217	59	347
26	In der Familie leben ständig								
27	alle Kinder/Jugendliche	8 344	1 033	390	1 378	581	197	48	282
	nicht alle Kinder/Jugendliche ..	1 624	151	72	230	99	20	11	65
	Zahl der ständig in der Familie								
	lebenden Kinder/Jugendlichen								
28	1	2 593	349	85	623	213	87	10	63
29	2	3 091	341	161	525	216	80	20	108
30	3	2 104	251	120	243	128	30	15	84
31	4	1 190	150	55	111	64	9	4	50
32	5	587	58	26	64	44	7	3	25
33	6 und mehr	403	35	15	42	15	4	7	17
34	Deutsche	8 951	957	409	1 240	675	171	49	308
35	Nichtdeutsche	756	172	42	306	5	43	9	26
36	Deutsche/Nichtdeutsche	261	55	11	62	-	3	1	13
	Familien in denen ...								
37	alle Kinder unter 3 Jahre								
	alt sind	839	163	37	45	52	2	1	16
38	alle Kinder/Jugendliche zwischen								
	6 und 15 Jahre alt sind	2 417	287	113	601	177	51	17	86
39	alle Kinder/Jugendliche zwischen								
	12 und 18 Jahre alt sind	1 183	151	34	333	116	108	7	33
40	der Geburtenabstand zwischen äl-								
	testen und jüngstem Kind/Jugend-								
	lichen 10 Jahre und mehr beträgt	1 519	137	68	212	99	23	16	51
41	Betreut durch								
	öffentliche Träger	7 768	980	272	1 608	621	216	41	216
42	freie Träger	2 200	204	190	-	59	1	18	131

Familienhilfe

Trägergruppen und nach Ländern

31.12.1992

Mecklen- burg- Vor- pommern	Nieder- sachsen	Nordrhein- Westfalen	Rheinland- Pfalz	Saarland	Sachsen	Sachsen- Anhalt	Schleswig- Holstein	Thüringen	Nachrichtlich		Lfd. Nr.
									früheres Bundesgebiet	neue Länder und Berlin-Ost	
424	303	738	117	62	166	277	106	130	2 938	1 299	1
365 59	263 40	627 111	93 24	51 11	130 36	208 69	93 13	102 28	2 491 447	1 059 240	2 3
73	32	94	15	13	39	61	14	22	551	264	4
101	81	225	38	18	46	75	19	48	869	358	5
97	75	208	28	13	41	63	30	19	704	280	6
71	53	111	18	14	18	32	19	24	419	186	7
47	32	58	10	3	12	25	15	9	227	120	8
35	30	42	8	1	10	21	9	8	168	91	9
259	95	190	28	21	116	157	47	94	894	912	10
196 63	73 22	160 30	27 1	19 2	93 23	116 41	39 8	69 25	751 143	719 193	11 12
59	10	31	4	6	33	48	8	21	216	257	13
77	28	57	7	8	35	44	12	33	292	281	14
53	26	48	9	4	22	29	10	19	201	172	15
46	15	37	5	3	16	23	11	13	109	122	16
13	8	6	3	-	10	7	3	5	39	54	17
11	8	11	-	-	-	6	3	3	37	26	18
308	231	713	107	48	226	218	102	128	2 653	1 272	19
236 72	180 51	601 112	93 14	43 5	184 42	193 25	81 21	100 28	2 277 376	1 047 225	20 21
98	48	165	15	19	75	89	27	44	838	467	22
96	82	268	37	10	71	57	33	34	902	389	23
114	101	280	55	19	80	72	42	50	913	416	24
991	629	1 641	252	131	508	652	255	352	6 485	3 483	25
797 194	516 113	1 388 253	213 39	113 18	407 101	517 135	213 42	271 81	5 519 966	2 825 658	26 27
230	90	290	34	38	147	198	49	87	1 605	988	28
274	191	550	82	36	152	176	64	115	2 063	1 028	29
217	147	416	68	28	108	129	62	58	1 419	685	30
148	94	217	42	23	56	76	43	48	772	418	31
67	62	89	18	4	30	39	22	29	367	220	32
55	45	79	8	2	15	34	15	15	259	144	33
989	596	1 467	237	115	504	646	239	349	5 493	3 458	34
2	23	102	8	10	-	1	5	2	742	14	35
-	10	72	7	6	4	5	11	1	250	11	36
89	42	131	23	22	69	91	9	47	475	364	37
202	126	338	51	23	103	131	59	52	1 656	761	38
103	39	82	16	9	34	64	31	23	796	387	39
209	110	237	39	14	81	101	50	72	923	596	40
787 204	386 243	893 748	205 47	112 19	445 63	547 105	149 106	290 62	4 778 1 707	2 990 493	41 42

Lfd. Nr.	Gegenstand der Nachweisung	Deutsch-land	Baden-Württem-berg	Bayern	Berlin	Branden-burg	Bremen	Hamburg	Hessen
1	Eltern	2 450	340	117	246	269	64	4	80
2	In der Familie leben ständig								
3	alle Kinder/Jugendliche	2 107	297	96	209	232	58	3	64
	nicht alle Kinder/Jugendliche ..	343	43	21	37	37	6	1	16
	Zahl der ständig in der Familie lebenden Kinder/Jugendlichen								
4	1	538	88	17	70	72	28	1	12
5	2	684	89	36	71	77	18	1	23
6	3	576	86	31	46	47	10	-	23
7	4	334	44	16	22	35	5	-	9
8	5	194	16	8	23	26	2	1	10
9	6 und mehr	124	17	9	14	12	1	1	3
10	Elternteil mit Stiefelternteil	1 023	91	35	86	231	41	3	35
11	In der Familie leben ständig								
12	alle Kinder/Jugendliche	804	74	23	71	190	34	2	30
	nicht alle Kinder/Jugendliche ..	219	17	12	15	41	7	1	5
	Zahl der ständig in der Familie lebenden Kinder/Jugendlichen								
13	1	292	30	8	30	79	23	1	7
14	2	362	30	9	28	92	9	1	13
15	3	206	16	9	14	43	5	1	8
16	4	92	9	6	8	12	2	-	5
17	5	52	4	1	3	4	2	-	1
18	6 und mehr	19	2	2	3	1	-	-	1
19	Alleinerziehender Elternteil	2 390	334	101	277	258	102	22	81
20	In der Familie leben ständig								
21	alle Kinder/Jugendliche	2 024	295	72	245	228	92	17	65
	nicht alle Kinder/Jugendliche ..	366	39	29	32	30	10	5	16
	Zahl der ständig in der Familie lebenden Kinder/Jugendlichen								
22	1	862	139	20	113	106	69	10	22
23	2	767	97	40	88	84	20	9	30
24	3 und mehr	761	98	41	76	68	13	3	29
25	Insgesamt	5 863	765	253	609	758	207	29	196
26	In der Familie leben ständig								
27	alle Kinder/Jugendliche	4 935	666	191	525	650	184	22	159
	nicht alle Kinder/Jugendliche ..	928	99	62	84	108	23	7	37
	Zahl der ständig in der Familie lebenden Kinder/Jugendlichen								
28	1	1 692	257	45	213	257	120	12	41
29	2	1 813	216	85	187	253	47	11	66
30	3	1 232	161	68	96	129	25	2	47
31	4	611	76	30	52	63	8	-	22
32	5	332	31	13	39	39	6	3	15
33	6 und mehr	183	24	12	22	17	1	1	5
34	Deutsche	5 268	618	221	441	749	175	26	169
35	Nichtdeutsche	460	114	26	146	6	28	2	21
36	Deutsche/Nichtdeutsche	135	33	6	22	3	4	1	6
37	Familien in denen ...								
	alle Kinder unter 3 Jahre								
38	alt sind	491	80	21	19	42	11	2	11
39	alle Kinder/Jugendliche zwischen								
	6 und 15 Jahre alt sind	1 522	191	53	212	246	55	14	56
40	alle Kinder/Jugendliche zwischen								
	12 und 18 Jahre alt sind	838	115	21	137	132	108	10	27
41	der Geburtenabstand zwischen äl-								
42	testen und jüngstem Kind/Jugend-								
	lichen 10 Jahre und mehr beträgt	772	75	34	95	101	18	2	21
41	Betreut durch								
42	öffentliche Träger	4 442	644	154	609	689	207	24	125
	freie Träger	1 421	121	99	-	69	-	5	71

Familienhilfe
Trägergruppen und nach Ländern
beendeter Hilfe 1992

Mecklen- burg- Vor- pommern	Nieder- sachsen	Nordrhein- Westfalen	Rheinland- Pfalz	Saarland	Sachsen	Sachsen- Anhalt	Schleswig- Holstein	Thüringen	Nachrichtlich		Lfd. Nr.
									früheres Bundesgebiet	neue Länder und Berlin-Ost	
187	182	585	101	22	89	80	40	44	1 735	715	1
170 17	156 26	509 76	84 17	17 5	80 9	66 14	27 13	39 5	1 488 247	619 96	2 3
49 48 38 32 17 3	13 52 50 32 17 18	90 168 167 91 39 30	22 17 20 21 19 2	7 7 3 4 1 -	25 33 14 8 5 4	20 16 27 7 6 4	12 10 7 5 2 4	12 18 7 3 2 2	343 481 437 243 135 96	195 203 139 91 59 28	4 5 6 7 8 9
97	42	165	25	6	58	54	17	37	523	500	10
79 18	28 14	121 44	15 10	5 1	49 9	40 14	15 2	28 9	401 122	403 97	11 12
26 41 20 6 3 1	8 8 10 8 5 3	31 66 31 20 11 6	3 9 6 3 4 -	- 1 3 1 1 -	14 19 14 4 7 -	13 15 16 5 5 -	3 9 4 1 - -	16 12 6 2 - -	134 175 105 62 32 15	158 187 101 30 20 4	13 14 15 16 17 18
112	155	563	75	22	99	70	65	54	1 740	650	19
95 17	127 28	453 110	64 11	20 2	90 9	58 12	55 10	48 6	1 458 282	566 84	20 21
50 26 36	42 52 61	136 210 217	16 26 33	13 3 6	46 26 27	27 25 18	25 19 21	28 12 14	579 578 583	283 189 178	22 23 24
396	379	1 313	201	50	246	204	122	135	3 998	1 865	25
344 52	311 68	1 083 230	163 38	42 8	219 27	164 40	97 25	115 20	3 347 651	1 588 277	26 27
125 115 77 45 24 10	63 112 96 53 29 26	257 444 330 165 71 46	41 52 44 35 27 2	20 11 10 7 2 -	85 78 48 18 12 5	60 56 53 15 14 6	40 38 23 14 3 4	56 42 23 8 4 2	1 056 1 234 887 451 232 138	636 579 345 160 100 45	28 29 30 31 32 33
395 1 -	360 15 4	1 184 86 43	180 12 9	48 - 2	244 - 2	202 2 -	121 1 -	135 - -	3 421 447 130	1 847 13 5	34 35 36
28	26	120	22	9	34	30	10	26	317	174	37
124	81	266	37	11	72	45	27	32	970	552	38
61	36	79	16	3	33	16	25	19	553	285	39
53	57	193	35	5	18	28	20	17	538	234	40
347 49	241 138	601 712	157 44	36 14	238 8	188 16	63 59	119 16	2 735 1 263	1 707 158	41 42

Lfd. Nr.	Gegenstand der Nachweisung	Deutsch- land	Baden- Württem- berg	Bayern	Berlin	Branden- burg	Bremen	Hamburg	Hessen
1	Familien am 31.12.1992	9 968	1 184	462	1 608	680	217	59	347
2	Hilfe wurde angeregt durch								
3	Eltern/Elternteil	2 044	176	56	651	158	92	7	45
4	Jugendamt/ASD	5 574	660	368	484	335	40	49	272
5	andere öffentliche Stellen	1 542	139	11	421	153	66	2	17
6	Dienste freier Träger	368	59	22	8	3	4	-	11
7	sonstige	440	150	5	44	31	15	1	2
7	Durchschnittliche Dauer der Hilfe in Monaten	17	19	13	20	11	15	9	14
8	Familien mit beendeter Hilfe	5 863	765	253	609	758	207	29	196
9	Hilfe wurde angeregt durch								
10	Eltern/Elternteil	1 125	108	21	190	208	76	3	24
11	Jugendamt/ASD	3 378	475	201	272	258	50	26	151
12	andere öffentliche Stellen	856	101	10	130	207	59	-	18
13	Dienste freier Träger	245	34	16	7	9	1	-	2
14	sonstige	259	47	5	10	76	21	-	1
	Hilfe veranlaßt durch 1)								
14	Entwicklungsauffälligkeiten	2 001	255	78	285	203	62	9	75
15	Erziehungsschwierigkeiten	3 201	433	162	281	300	102	19	121
16	Beziehungsprobleme	1 995	274	90	181	223	66	12	49
17	Vernachlässigung des Kindes/ Jugendlichen	1 249	162	39	87	183	26	2	55
18	Anzeichen für Kindesmißhandlung	234	34	18	17	27	2	-	11
19	Anzeichen für sexuellen Mißbrauch	188	18	5	21	9	4	2	9
20	Schul-/Ausbildungsprobleme	1 359	233	55	210	145	55	4	60
21	Straftat des Jugendlichen/ jungen Volljährigen	70	11	4	7	18	7	-	1
22	Suchtprobleme	525	69	20	24	55	22	2	15
23	Trennung/Scheidung der Eltern	1 195	148	44	149	173	59	5	31
24	Inhaftierung eines Elternteils	81	11	7	11	2	1	-	4
25	Wohnungsprobleme	644	95	44	42	57	10	3	15
26	Überschuldung	433	41	25	34	38	-	2	12
27	Arbeitslosigkeit	388	15	10	22	95	2	1	5
28	Krankheit (längere Zeit), Behin- derung eines Elternteils	481	72	31	46	51	17	4	21
	Dauer der Hilfe								
29	von ... bis unter ... Monaten								
30	unter 6	1 363	162	34	111	186	82	8	35
31	6 - 12	1 526	191	60	156	168	47	15	47
32	12 - 18	996	138	62	111	131	19	4	33
33	18 - 24	708	82	41	90	102	21	1	21
34	24 - 30	416	54	27	51	15	8	-	22
35	30 und mehr	854	138	29	90	156	30	1	38
35	Durchschnittliche Dauer der Hilfe in Monaten	17	19	16	16	22	15	10	18

1) Für jede Familie konnten bis zu drei Anlässe der Hilfe angegeben werden.

Familienhilfe

mit beendeter Hilfe 1992 nach
der Hilfe sowie nach Ländern

Mecklen- burg- Vor- pommern	Nieder- sachsen	Nordrhein- Westfalen	Rheinland- Pfalz	Saarland	Sachsen	Sachsen- Anhalt	Schleswig- Holstein	Thüringen	Nachrichtlich		Lfd. Nr.
									früheres Bundesgebiet	neue Länder und Berlin-Ost	
991	629	1 641	252	131	508	652	255	352	6 485	3 483	1
182	91	242	42	23	74	107	26	72	1 340	704	2
453	469	1 089	164	86	342	375	181	207	3 756	1 818	3
287	47	76	23	14	77	128	32	49	780	762	4
6	17	188	14	5	3	16	7	5	335	33	5
63	5	46	9	3	12	26	9	19	274	166	6
27	13	12	13	12	9	18	25	18	16	28	7
396	379	1 313	201	50	246	204	122	135	3 998	1 865	8
80	41	175	20	10	67	42	21	39	654	471	9
176	292	925	145	25	119	109	83	71	2 585	793	10
109	26	63	17	5	42	38	10	21	411	445	11
2	16	127	13	6	3	4	5	-	227	18	12
29	4	23	6	4	15	11	3	4	121	138	13
105	160	462	78	15	64	61	50	39	1 476	525	14
140	248	882	138	27	108	103	79	58	2 438	763	15
89	124	561	72	22	85	43	53	51	1 449	546	16
119	84	254	46	5	73	65	22	27	757	492	17
8	13	61	13	3	10	10	3	4	170	64	18
11	12	76	10	1	1	3	4	2	157	31	19
62	111	247	42	11	44	30	28	22	1 031	328	20
2	4	11	-	-	1	1	2	1	45	25	21
60	35	137	21	5	21	15	15	9	361	164	22
104	63	259	38	8	39	26	21	28	795	400	23
-	8	27	3	2	1	2	2	-	72	9	24
45	45	160	18	2	37	41	16	14	446	198	25
14	40	133	26	4	18	21	10	15	318	115	26
67	15	40	6	3	34	51	2	20	107	281	27
21	32	111	21	3	24	14	6	7	351	130	28
108	57	342	51	12	65	39	14	57	861	502	29
95	124	322	44	12	92	97	17	39	995	531	30
59	66	217	23	10	46	32	23	22	681	315	31
28	42	176	34	7	31	9	20	3	529	179	32
23	46	124	20	2	6	4	10	4	361	55	33
83	44	132	29	7	6	23	38	10	571	283	34
23	16	15	17	15	11	16	28	13	17	19	35

Statistisches Landesamt

Rechtsgrundlage, Hilfsmerkmale: Siehe Informationsblatt, das Bestandteil des Erhebungsvordrucks ist.
Beim Ausfüllen bitte die Erläuterungen beachten!
Bitte teilen Sie uns mit, an wen wir uns bei Rückfragen wenden dürfen (freiwillige Angabe):

Name

Telefon (Vorwahl/Rufnummer)

Statistik der Jugendhilfe – Teil I

3 Sozialpädagogische Familienhilfe 199__

Name und Anschrift der auskunftgebenden Stelle:

Kenn-Nummer:

Wird vom Statistischen Landesamt ausgefüllt!

Kreis

Gemeinde

Gemeindeteil

Lfd. Nr.

Sst 1 – 14

Zutreffendes bitte ankreuzen oder ausfüllen!

Art des Trägers

Sst

– Träger der öffentlichen Jugendhilfe

1

15

– Träger der freien Jugendhilfe

2

15

Beginn der Hilfe

Monat

Jahr

1

9

16-21

Ende der Hilfe

1

9

9

22-27

Hilfe dauert an

1

28

Geburtsjahr des ältesten Kindes/Jugendlichen

Sst

1

9

35-38

(nur angeben für Kinder und Jugendliche, die ständig in der Familie leben)

Geburtsjahr des jüngsten Kindes/Jugendlichen

1

9

39-42

(nur angeben für Kinder und Jugendliche, die ständig in der Familie leben)

Angaben zur betreuten Familie

Zusammensetzung der Familie

Kinder/Jugendliche leben

– bei Eltern

1

– bei einem Elternteil mit Stiefelternteil oder Partner

2

– bei alleinerziehendem Elternteil

3

29

Staatsangehörigkeit der Eltern/des sorgeberechtigten Elternteils

– deutsch

1

– nicht-deutsch

2

– deutsch/nicht-deutsch (bei Eltern mit verschiedener Staatsangehörigkeit)

3

30

Zahl der Kinder/Jugendlichen,

– die ständig in der Familie leben

31-32

– die ständig außerhalb der Familie untergebracht sind

33-34

Angaben zur Hilfe

Wer hat die Hilfe angeregt?

– Eltern, Elternteil

1

– Jugendamt/ASD

2

– andere öffentliche Stellen

3

– Dienste freier Träger

4

– Sonstige

5

43

Anlaß der Hilfe

(bis zu 3 Ankreuzungen sind möglich)

– Entwicklungsauffälligkeiten

1

44

– Erziehungsschwierigkeiten

1

45

– Beziehungsprobleme

1

46

– Vernachlässigung des Kindes/Jugendlichen

1

47

– Anzeichen für Kindesmißhandlung

1

48

– Anzeichen für sexuellen Mißbrauch

1

49

– Schul-/Ausbildungsprobleme

1

50

– Straftat des Jugendlichen

1

51

– Suchtprobleme

1

52

– Trennung/Scheidung der Eltern

1

53

– Inhaftierung eines Elternteils

1

54

– Wohnungsprobleme

1

55

– Überschuldung

1

56

– Arbeitslosigkeit

1

57

– Krankheit (längere Zeit), Behinderung eines Elternteils

1

58

Informationsblatt

als Bestandteil des Erhebungsvordrucks der Statistik der Jugendhilfe - Teil I

3: Sozialpädagogische Familienhilfe 199.

Art, Zweck und Umfang der Erhebung

Über Familien, denen sozialpädagogische Familienhilfe gewährt wird, wird jährlich eine Totalerhebung durchgeführt. Mit der Befragung sollen umfassende und zuverlässige statistische Daten über familienbezogene sozialpädagogische Maßnahmen der Jugendhilfe und über die Struktur der betreuten Familien bereitgestellt werden. Die Angaben dienen zur Beobachtung der Entwicklung familienunterstützender und -stabilisierender Maßnahmen und zur Beantwortung aktueller jugend- und familienpolitischer Fragestellungen. Sie werden ferner für Planungsaufgaben auf dem Gebiet der Jugendhilfe und für die Fortentwicklung des Jugendhilfrechts benötigt.

Rechtsgrundlagen

§§ 98 bis 103 des Achten Buches Sozialgesetzbuch (SGB VIII) in der Fassung der Bekanntmachung vom 3. Mai 1993 (BGBl. I S. 637), das durch Artikel 13 des Gesetzes vom 23. Juni 1993 (BGBl. I S. 944) geändert worden ist, in Verbindung mit dem Gesetz über die Statistik für Bundeszwecke (Bundesstatistikgesetz - BStatG) vom 22. Januar 1987 (BGBl. I S. 462, 565), zuletzt geändert durch Artikel 6 Abs. 36 des Gesetzes vom 27. Dezember 1993 (BGBl. I S. 2378).

Erhoben werden die Angaben zu § 99 Abs. 1 Nr. 1 Buchstaben a), c) SGB VIII.

Die Auskunftspflicht ergibt sich aus § 102 Abs. 2 Nr. 1 und 6 SGB VIII in Verbindung mit § 15 BStatG. Hiernach sind die örtlichen Träger der Jugendhilfe sowie die Träger der freien Jugendhilfe auskunftspflichtig. Gemäß § 15 Abs. 6 BStatG haben Widerspruch und Anfechtungsklage gegen die Aufforderung zur Auskunftserteilung keine aufschiebende Wirkung.

Zur Durchführung der Erhebung übermitteln die Träger der öffentlichen Jugendhilfe den Statistischen Ämtern der Länder auf Anforderung die erforderlichen Anschriften der übrigen Auskunftspflichtigen.

Geheimhaltung

Die erhobenen Einzelangaben werden nach § 16 BStatG grundsätzlich geheimgehalten. Nur in ausdrücklich gesetzlich geregelten Ausnahmefällen dürfen Einzelangaben übermittelt werden.

Eine Übermittlung der erhobenen Angaben ist nach

§ 103 SGB VIII in Verbindung mit § 16 Abs. 4 BStatG an oberste Bundes- und Landesbehörden in Form von Tabellen mit statistischen Ergebnissen zulässig, auch wenn Tabellenfelder nur einen einzigen Fall ausweisen, sofern diese Tabellen nicht tiefer als auf Regierungsbezirksebene, im Fall der Stadtstaaten auf Bezirksebene, gegliedert sind. Eine Übermittlung von Einzelangaben mit Namen und Anschrift ist ausgeschlossen.

Nach § 16 Abs. 6 BStatG ist es möglich, den Hochschulen oder sonstigen Einrichtungen mit der Aufgabe unabhängiger wissenschaftlicher Forschung für die Durchführung wissenschaftlicher Vorhaben Einzelangaben dann zur Verfügung zu stellen, wenn diese so anonymisiert sind, daß sie nur mit einem unverhältnismäßig großen Aufwand an Zeit, Kosten und Arbeitskraft den Befragten oder Betroffenen wieder zugeordnet werden können.

Die Pflicht zur Geheimhaltung besteht auch für Personen, die Empfänger von Einzelangaben sind.

Hilfsmerkmale, Trennen und Löschen, laufende Nummern/Ordnungsnummern

Name und Anschrift der auskunftgebenden Stelle, die Kenn-Nummer, die von der hilfeleistenden Stelle für jede zu meldende betreute Familie frei vergeben wird, sowie Name und Telefonnummer der für eventuelle Rückfragen zur Verfügung stehenden Person sind Hilfsmerkmale, die lediglich der technischen Durchführung der Erhebung dienen. Sie werden nach Abschluß der Prüfung der Angaben vom Erhebungsvordruck abgetrennt, gesondert aufbewahrt und spätestens nach Abschluß der nächsten Erhebung vernichtet.

Die verwendete "laufende Nummer" ist eine frei vergebene Nummer, die nur der Unterscheidung der in die Erhebung einbezogenen Hilfeempfänger dient.

Abgrenzung des Erhebungsbereichs

Die Erhebung erstreckt sich auf alle vollständigen Familien sowie Teilfamilien mit Kindern und Jugendlichen, die in ihrer Wohnung und in ihrem sozialen Umfeld im Rahmen der sozialpädagogischen Familienhilfe ambulant betreut werden.

Nicht einzubeziehen sind Familien, die einen jungen Menschen in Vollzeitpflege gemäß § 33 SGB VIII aufgenommen haben und dessentwegen gleichzeitig durch einen Familienhelfer betreut werden.

Es sind nur die Familien zu melden, deren Betreuung sich über mindestens drei Monate erstreckt und bei denen mehrere Kontakte stattgefunden haben.

Meldung zur Statistik

Für jede betreute Familie bitte einen Erhebungsvordruck 3 "Sozialpädagogische Familienhilfe" anlegen und bei Ende der Betreuung versehen mit der Monats- und Jahresangabe unmittelbar dem zuständigen Statistischen Landesamt zusenden. Die Betreuung gilt als abgeschlossen, wenn sie einvernehmlich beendet wurde oder wenn während des letzten halben Jahres kein Kontakt mit der betreuten Familie stattgefunden hat.

Dauert die Hilfe über das Berichtsjahr hinaus an, bitte die Satzstelle 28 (Hilfe dauert an) ankreuzen und den Erhebungsvordruck zum Jahresende, spätestens bis zum 1. Februar des dem Berichtsjahr folgenden Jahres, dem Statistischen Landesamt übersenden. In diesem Fall ist es zweckmäßig, die Angaben auf einen neuen Erhebungsvordruck zu übertragen, der dann für die Meldung im nächsten Jahr verwendet wird.

Grundsätzlich meldet die die Betreuung durchführende Stelle. Wird eine Familie durch mehr als einen Helfer betreut (sogenannte Co-Betreuung), so ist nur eine Meldung zur Statistik abzugeben.

Erläuterungen zu den Erhebungsmerkmalen

Art der Hilfe

Sozialpädagogische Familienhilfe ist eine ambulante und betreuungsintensive Form der öffentlichen Erziehung und ein Hilfeangebot für Familien in Krisensituationen. Die Familienhilfe kann charakterisiert werden als

- ganzheitliche, unmittelbar praktische Hilfe,
- Angebot für die Familie unter dem Gesichtspunkt der Freiwilligkeit,
- Hilfe für die ganze Familie als soziale Gruppe, die einzelne Familienmitglieder nicht ausgrenzt und auch das Umfeld der Familie einbezieht,
- gemeinsamer Lernprozeß von Familie und Familienhelfer zur Verbesserung der Eltern-Kind-Beziehung.

Beginn der Hilfe (Sst 16 - 21)

Hier sind der Monat und das Jahr der ersten Kontaktaufnahme mit der Familie einzutragen.

Ende der Hilfe (Sst 22 - 27)

Hier sind der Monat und das Jahr des letzten Kontaktes mit der Familie einzutragen. Wurde der Betreuungsprozeß einseitig von der betreuten Familie abgebrochen, gilt die Betreuung als abgeschlossen, wenn während eines halben Jahres kein Kontakt stattgefunden hat.

Angaben zur betreuten Familie

Bei den Angaben zur betreuten Familie sind die Verhältnisse bei Beginn der Hilfe maßgebend.

Zusammensetzung der Familie (Sst 29)

Zu den "Eltern" zählen auch Adoptiveltern, jedoch nicht Pflegeeltern.

Staatsangehörigkeit der Eltern/des sorgeberechtigten Elternteils (Sst 30)

Besitzen die Eltern oder ein Elternteil außer der deutschen noch eine weitere Staatsangehörigkeit, ist "deutsch" anzukreuzen. Die Zeile "deutsch/nicht-deutsch" gilt nur für den Fall, in dem ein Elternteil die deutsche, der andere eine ausländische Staatsangehörigkeit besitzt oder staatenlos ist.

Geburtsjahre des ältesten und des jüngsten Kindes/Jugendlichen (Sst 35 - 42)

Die Geburtsjahre sind nur für Kinder und Jugendliche einzutragen, die ständig in der Familie leben und das 18. Lebensjahr noch nicht vollendet haben.

Bei nur einem Kind ist das Feld für das jüngste Kind freizulassen.

Angaben zur Hilfe

Wer hat die Hilfe angeregt? (Sst 43)

Es ist nur eine Angabe zulässig. Die Kontaktaufnahme kann vielfältig sein, z.B. telefonisch, schriftlich oder persönlich. Anzugeben ist der/die Erstmeldende.

Selbstmeldende Kinder oder Jugendliche fallen unter "Sonstige".

Anlaß der Hilfe (Sst 44 - 58)

Unter "Anlaß" werden diejenigen Ereignisse oder Faktoren verstanden, die die Probleme in der Familie ausgelöst haben. Sie sollen insoweit angegeben werden, als sie zu Beginn der Hilfe bekannt waren. Die Angaben können sich auf alle Familienmitglieder beziehen, sofern dies nicht nach der Formulierung ausgeschlossen ist.

Es sind bis zu drei Ankreuzungen möglich.

- Erziehungsschwierigkeiten (Sst 45)

Hierunter fallen in erster Linie Störungen im Erziehungsgeschehen zwischen Kind und Eltern. Diese können auftreten durch Belastungen oder Entwicklungen, die die Entfaltungs-, Lern- und Erfahrungsräume für eine günstig verlaufende Erziehung und Entwicklung von Kindern und Jugendlichen zeitweilig-punktuell oder dauerhaft erschweren oder verhindern.

- Beziehungsprobleme (Sst 46)

können z.B. im Erziehungsgeschehen zwischen Kind und Eltern, im Verhältnis der Eltern zuein-

ander oder im Verhalten zur sozialen Umwelt allgemein auftreten.

- Vernachlässigung des Kindes/Jugendlichen (Sst 47)

Dies kann sowohl das körperliche als auch das psychische Wohl des Kindes betreffen. Zu letzterem zählen z.B. die unzureichende Gesprächsbereitschaft der Erwachsenen, die nur geringe Neigung, sich auf die Gefühlswelt der Kinder einzulassen, und die Mißachtung kindlicher Bedürfnisse.

- Anzeichen für Kindesmißhandlung (Sst 48)

Mit Kindesmißhandlung in Familien sind alle situativen psychischen und physischen Gewalthandlungen gegen Kinder gemeint, die entweder körperliche Verletzungen zur Folge haben oder/und im

Kind existenzbedrohende Angstgefühle hervorrufen.

- Schul-/Ausbildungsprobleme (Sst 50)

Hierunter fallen insbesondere individuell bedingte Lern- und Leistungsschwierigkeiten.

- Straftat des Jugendlichen (Sst 51)

ist nur bei Strafmündigkeit anzugeben, d.h. wenn der junge Mensch das 14. Lebensjahr bereits vollendet hat. Bei delinquentem Verhalten von Kindern unter 14 Jahren ist hingegen "Entwicklungsauffälligkeiten" anzukreuzen.

- Wohnungsprobleme (Sst 55)

Wohnungsprobleme umfassen unzureichende Wohnverhältnisse, Nichtseßhaftigkeit/Obdachlosigkeit, Trebe.

Fachserie 13: Sozialleistungen

Reihe 1: Versicherte in der Kranken- und Rentenversicherung

Die Mikrozensus-Ergebnisse über den Krankenversicherungsschutz und über Altersvorsorge in der gesetzlichen Rentenversicherung werden in jährlichen Berichten dargestellt. Die Angaben zur Krankenversicherung beziehen sich auf die Wohnbevölkerung nach der Beteiligung am Erwerbsleben, der Art der Krankenkasse/-versicherung des Versicherungsschutzes. Weitere Unterteilungen erfolgen u. a. nach Geschlecht, Altersgruppen, Stellung im Beruf und monatlichem Nettoeinkommen.

Die Tabellen zur Altersvorsorge enthalten Daten über Pflichtmitglieder und Beitragszahler nach der Beteiligung am Erwerbsleben; gegliedert nach Geschlecht, Altersgruppen, Stellung im Beruf, Art der gesetzlichen Rentenversicherung und Versicherungsverhältnis. Einige Eckdaten sind im langfristigen Vergleich nachgewiesen.

Reihe 2: Sozialhilfe

Die Jahresberichte bringen Angaben über den Sozialhilfesaufwand (Ausgaben/Einnahmen) und über Sozialhilfeempfänger in länderspezifischer Gliederung. Nachgewiesen werden Hilfearten sowie Hilfen außerhalb und innerhalb von Einrichtungen. Dabei werden die Empfänger von Sozialhilfe u. a. nach Hilfearten, Geschlecht, Altersgruppen und Ausländereigenschaft sowie Empfänger laufender Hilfe zum Lebensunterhalt auch nach Hauptursache der Hilfestellung und nach der Art weiterer Einkünfte aufgeführt.

Reihe 2.S.1: Sozialhilfe in den neuen Bundesländern

Die in diesem Sonderheft dargestellten Ergebnisse über die Ausgaben und Einnahmen der Sozialhilfe sowie über die Sozialhilfeempfänger in den neuen Bundesländern im zweiten Halbjahr 1990 dokumentieren u. a. Zahl und Struktur der Hilfeempfänger in einem Zeitraum unmittelbar nach Einführung des Sozialhilfegesetzes. Im Vordergrund stehen dabei die Empfänger von laufender Hilfe zum Lebensunterhalt. Außerdem werden im Anhang Grunddaten über die erste, zum Stichtag 30. 9. 1990, durchgeführte Erhebung nachgewiesen.

Reihe 3: Kriegsopferfürsorge

In jährlicher Erscheinungsfolge berichtet diese Reihe über die Ausgaben und Einnahmen sowie über die Empfänger laufender und die Fälle einmaliger Leistungen in länderspezifischer Gliederung. Der Nachweis erfolgt nach Hilfearten sowie nach Empfängergruppen (Beschädigte und Hinterbliebene sowie Sonderfürsorgeberechtigte).

Reihe 4: Wohngeld

Die jährliche Veröffentlichung enthält detaillierte Angaben über Wohngeldempfänger und Wohngeldansprüche. Die wichtigsten Gliederungsmerkmale betreffen Haushaltsgröße und soziale Stellung des Wohngeldempfängers, Höhe des Familieneinkommens und des Wohngeldes, Bezugsfähigkeit und Ausstattung der Wohnung, Wohnfläche, monatliche Mietbelastung je m², Belastungsgrad der Einkommen und bei der Einkommensermittlung abzusetzende Beträge.

Reihe 5: Schwerbehinderte und Rehabilitationsmaßnahmen

5.1: Schwerbehinderte

Die Veröffentlichung – Erscheinungsfolge alle zwei Jahre – enthält in länderspezifischer Gliederung Daten über die von den Versorgungsämtern als Schwerbehinderte anerkannten Personen, d. h. bei denen ein Grad der Behinderung von 50 und mehr festgestellt worden ist. Nachgewiesen werden die Schwerbehinderten nach Geschlecht, Altersgruppen, Staatsangehörigkeit, Grad der Behinderung, Art und Ursache der Behinderung sowie nach Mehrfachbehinderung.

5.2: Rehabilitationsmaßnahmen

Der Jahresbericht enthält Angaben über die von den gesetzlichen Trägern der Rehabilitation im Berichtsjahr durchgeführten medizinischen und berufsfördernden Rehabilitationsmaßnahmen sowie die Maßnahmen zur sozialen Eingliederung. Dabei wird u. a. nach Art, Dauer und Ergebnis der Maßnahme differenziert. Außerdem finden sich Angaben über die Rehabilitanden u. a. in der Gliederung nach Geschlecht, Altersgruppen, Stellung im Beruf sowie Art und Ursache der Behinderung.

Reihe 6: Jugendhilfe

Die Ergebnisse der Jugendhilfestatistik werden ab dem Berichtsjahr 1991 wie folgt veröffentlicht:

6.1.1: Institutionelle Beratung, Einzelbetreuung und sozialpädagogische Familienhilfe

Der jährliche Bericht enthält Angaben über die jungen Menschen, bei denen eine Erziehungsberatung abgeschlossen wurde, die durch einen Betreuungshelfer oder Erziehungsbeistand unterstützt werden und die an Maßnahmen der sozialen Gruppenarbeit teilnehmen sowie über die Familien, denen sozialpädagogische Familienhilfe gewährt wird. Darüber hinaus werden Informationen über die Hilfestellung selbst, z. B. über den Anlaß und die Dauer, bereitgestellt.

6.1.2: Erzieherische Hilfen außerhalb des Elternhauses

Mit dieser Veröffentlichung werden jährlich Strukturdaten über die neu begonnenen und abgeschlossenen Hilfen zur Erziehung außerhalb des Elternhauses, nämlich Erziehung in einer Tagesgruppe, Vollzeitpflege, Heimerziehung und intensive sozialpädagogische Einzelbetreuung, sowie über den betroffenen Personenkreis zur Verfügung gestellt. Sie enthält auch fortgeschriebene Bestandsdaten zum Jahresende.

6.1.3: Adoptionen und sonstige Hilfen

Neben detaillierten Angaben zu den Adoptionen und Eckzahlen zur Adoptionsvermittlung werden in dieser Reihe auch die jährlichen Ergebnisse über die Pflegschaften, Vormundschaften, Beistandschaften und Vaterschaftsfeststellungen, die Sorgerechtsmaßnahmen und die Pflegeerlaubnis nachgewiesen.

6.1.4: Erzieherische Hilfen außerhalb des Elternhauses am 1.1.1991

Alle fünf Jahre, zuletzt am 1.1.1991, wird eine Bestandserhebung über die Hilfen zur Erziehung außerhalb des Elternhauses durchgeführt, deren Ergebnisse in dieser Reihe dargestellt werden. Die Berichtsinhalte stimmen mit denen der Reihe 6.1.2 weitgehend überein.

6.2: Maßnahmen der Jugendarbeit im Rahmen der Jugendhilfe

Dieser in vierjährigen Abständen erscheinende Bericht enthält Angaben über die von den öffentlichen und freien Trägern der Jugendhilfe durchgeführten Maßnahmen der Jugendarbeit im Bereich der Kinder- und Jugendberufshilfe, der internationalen Jugendarbeit, der Jugendberufshilfe und der Fortbildungsmaßnahmen der Mitarbeiter in der Jugendarbeit. Nachgewiesen wird u. a. die Zahl der Maßnahmen und der Teilnehmer; die Maßnahmen werden nach Dauer und Trägerschaft gegliedert.

6.3: Einrichtungen und tätige Personen in der Jugendhilfe

Diese Veröffentlichung berichtet alle vier Jahre über Einrichtungen der Jugendhilfe und – soweit möglich – die in ihnen verfügbaren Plätze sowie über dort tätige Personen. Dabei wird gegliedert nach Trägerschaft und Art der Einrichtung, sowie nach Alter, Ausbildungsabschluß, Stellung im Beruf und Arbeitsbereich der in der Jugendhilfe tätigen Personen.

6.S.1: Einrichtungen und tätige Personen in der Jugendhilfe 1991 in den neuen Ländern und Berlin-Ost

In diesem Sonderheft sind die Ergebnisse über die Einrichtungen der Jugendhilfe und deren Personal in den neuen Ländern und Berlin-Ost dargestellt. Sie ergänzen die Daten der Erhebung 1990 im früheren Bundesgebiet. Die Berichtsinhalte stimmen mit denen der Reihe 6.3 weitgehend überein.

Reihe S: Sonderbeiträge

In unregelmäßiger Folge werden Daten aus Sondererhebungen der Sozialhilfe, der Kriegsopferfürsorge und der Jugendhilfe veröffentlicht.

S. 5: Hilfe zur Pflege November 1977

In diesem Sonderbeitrag wurde tiefgegliedertes Zahlenmaterial über die gesundheitlichen und sozialen Verhältnisse der Pflegebedürftigen, ihre Einkommenslage sowie die Höhe und Zusammensetzung der Aufwendungen für Hilfe zur Pflege veröffentlicht.

S. 6: Laufende Leistungen der Hilfe zum Lebensunterhalt September 1981

In dieser Zusatzstatistik wurden über die in der jährlichen Statistik ermittelten Grunddaten hinaus zusätzliche Erkenntnisse über die Struktur des Empfängerkreises der Hilfeleistungen und über die Art der Hilfeleistungen gewonnen.

S. 7: Einmalige Leistungen der Hilfe zum Lebensunterhalt September 1981 bis August 1982

Diese Zusatzstatistik erbrachte Erkenntnisse über die Struktur des Empfängerkreises und über die Art der Hilfeleistungen. Im Vordergrund stehen dabei Informationen über die Zusammensetzung des Kreises der Hilfeempfänger nach bestimmten Personengruppen, speziell über Ausländer und Asylbegehrende.



STATISTISCHES BUNDESAMT
GUSTAV-STRESEMANN-RING 11
65189 WIESBADEN

Veröffentlichungen und Prospekte sind durch den Verlag METZLER-POESCHEL, Verlagsauslieferung Hermann Leins, Postfach 1152, 72125 Kusterdingen, erhältlich.

Wirtschaftsklassifikationen



Statistisches Bundesamt

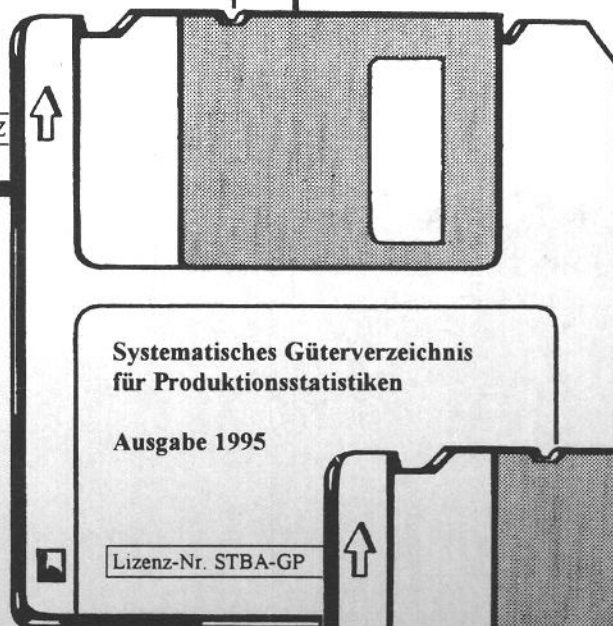


**Klassifikation der Wirtschaftszweige
mit Erläuterungen**

Ausgabe 1993

Lizenz-Nr. STBA-KWZ

2 Disketten 3,5" HD für MS-DOS
Format Word für Window™ V 2.0
erschieden im Juni 1994
DM 79,00 zzgl. Versand
Best.-Nr. STBA-KWZ



**Systematisches Güterverzeichnis
für Produktionsstatistiken**

Ausgabe 1995

Lizenz-Nr. STBA-GP

2 Disketten 3,5" HD für MS-DOS
Format Word für Window™ V 2.0
erschieden im Juni 1994
DM 79,00 zzgl. Versand
Best.-Nr. STBA-GP



**Systematisches Verzeichnis der
Krankenhäuser und Vorsorge-
oder Rehabilitationseinrichtungen**

Stand 31.12.1992

Lizenz-Nr. STBA-KV

2 Disketten 3,5" HD für MS-DOS
Format dBASE IV™
erschieden im Juni 1994
DM 98,00 zzgl. Versand
Best.-Nr. STBA-KV

● Systematiken

Erhältlich direkt beim Statistischen Bundesamt, ZD-PVM, 65180 Wiesbaden, Tel.: 06 11 / 75-34 53 o. 32 58, Telefax 06 11 / 72 89 33

Bestell-Nr.: 2130611-92700