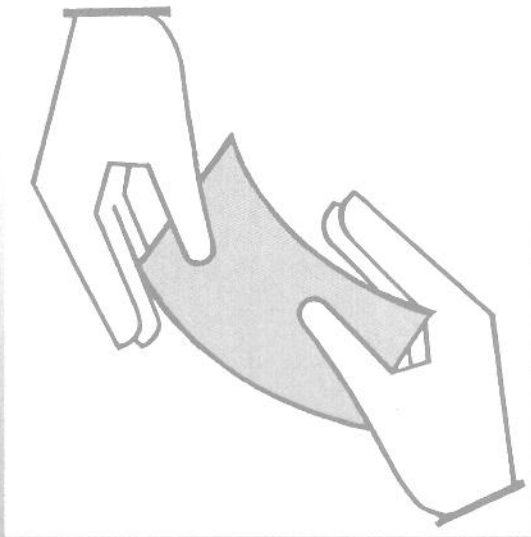


Statistisches Bundesamt

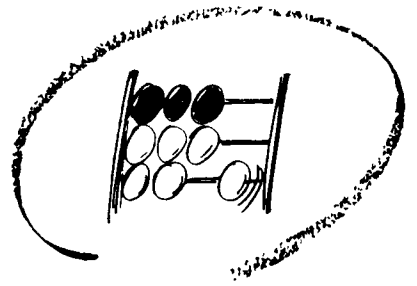
Sozialleistungen



Fachserie **13**

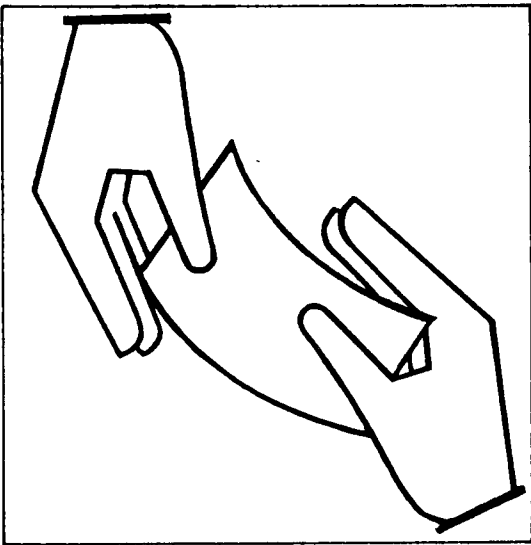
Reihe 6.1.1

Jugendhilfe – Institutionelle Beratung, Einzelbetreuung
und sozialpädagogische Familienhilfe 1991



Statistisches Bundesamt

Sozialleistungen



Fachserie **13**

Reihe 6.1.1

Jugendhilfe – Institutionelle Beratung, Einzelbetreuung
und sozialpädagogische Familienhilfe 1991

Statistisches Bundesamt
Bibliothek - Dokumentation - Archiv

**METZLER
POESCHEL**

Herausgeber:
Statistisches Bundesamt, Wiesbaden, Gustav-Stresemann-Ring 11

Postanschrift
Statistisches Bundesamt
65180 Wiesbaden

Verlag:
Metzler-Poeschel, Stuttgart

Verlagsauslieferung:
Hermann Leins GmbH & Co KG
Postfach 11 52
72125 Kusterdingen
Telefon: 07071/935350
Telex: 7 262 891 mepo d
Telefax: 07071/33653

Erscheinungsfolge: jährlich

Erschienen im September 1993

Preis: DM 14,10

Bestellnummer: 2130611-91700

Copyright: Statistisches Bundesamt, Wiesbaden 1993

Vervielfältigung - außer für gewerbliche Zwecke -
mit Quellenangabe gestattet.

Inhalt

Seite

Textteil

Allgemeine und methodische Erläuterungen	6
Schaubilder	8

Tabellenteil

Institutionelle Beratung

Deutschland

1	Junge Menschen 1991 nach persönlichen Merkmalen, Dauer der Beratung und Trägergruppen sowie nach Schwerpunkt der Beratung	
1.1	Insgesamt	12
1.2	Öffentliche Träger	13
1.3	Freie Träger	14
1.4	Erziehungs-/Familienberatung	15
1.5	Jugendberatung	16
1.6	Suchtberatung	17
2	Junge Menschen 1991 nach persönlichen Merkmalen, Art des Aufenthalts und Trägergruppen sowie nach Schwerpunkt der Beratung	
2.1	Insgesamt	18
2.2	Erziehungs-/Familienberatung	19
2.3	Jugendberatung	20
2.4	Suchtberatung	21
3	Junge Menschen 1991 nach persönlichen Merkmalen, Kontaktaufnahme sowie nach Schwerpunkt der Beratung	
3.1	Insgesamt	22
3.2	Erziehungs-/Familienberatung	23
3.3	Jugendberatung	24
3.4	Suchtberatung	25
4	Junge Menschen 1991 nach persönlichen Merkmalen, Anlaß der Beratung sowie nach Schwerpunkt der Beratung	
4.1	Insgesamt	26
4.2	Erziehungs-/Familienberatung	27
4.3	Jugendberatung	28
4.4	Suchtberatung	29
5	Junge Menschen 1991 nach persönlichen Merkmalen, Formen der Beratung/Therapie und Trägergruppen sowie nach Schwerpunkt der Beratung	
5.1	Insgesamt	30
5.2	Öffentliche Träger	31
5.3	Freie Träger	32
5.4	Erziehungs-/Familienberatung	33
5.5	Jugendberatung	34
5.6	Suchtberatung	35
6	Junge Menschen 1991 nach persönlichen Merkmalen, Beendigungsgrund der Beratung, Trägergruppen sowie nach Schwerpunkt der Beratung	
6.1	Insgesamt	36
6.2	Erziehungs-/Familienberatung	37
6.3	Jugendberatung	38
6.4	Suchtberatung	39

Länderergebnisse

7	Junge Menschen 1991 nach persönlichen Merkmalen und Ländern	42
8	Junge Menschen 1991 nach Dauer der Beratung, Trägergruppen sowie nach Schwerpunkt der Beratung und Ländern	44
9	Junge Menschen 1991 nach Geschlecht, Art des Aufenthalts sowie nach Anlaß der Beratung und Ländern	46

10	Junge Menschen 1991 nach Altersgruppen und Kontaktaufnahme sowie nach Ländern.....	48
11	Junge Menschen 1991 nach Formen der Beratung/Therapie sowie nach Trägergruppen und Ländern.....	50

A n h a n g

Erhebungsvordruck.....	52
------------------------	----

Sozialpädagogische Familienhilfe

Deutschland

1	Familien am 31.12.1991 und Familien mit beendeter Hilfe 1991 nach deren Zusammensetzung sowie nach Trägergruppen	59
2	Familien nach deren Zusammensetzung und Anregendem der Hilfe	
2.1	Familien am 31.12.1991	60
2.2	Familien mit beendeter Hilfe 1991.....	61
3	Familien nach deren Zusammensetzung, bisheriger durchschnittlicher Dauer und Anlaß der Hilfe	
3.1	Familien am 31.12.1991	62
3.2	Familien mit beendeter Hilfe 1991.....	64
4	Familien nach deren Zusammensetzung sowie Altersgruppen des ältesten und jüngsten in der Familie ständig lebenden Kindes/Jugendlichen	
4.1	Familien am 31.12.1991	66
4.2	Familien mit beendeter Hilfe 1991.....	67
5	Familien mit beendeter Hilfe 1991 nach deren Zusammensetzung, Dauer der Hilfe sowie nach Trägergruppen	
5.1	Insgesamt	68
5.2	Öffentliche Träger	69
5.3	Freie Träger	70

Länderergebnisse

6	Familien nach deren Zusammensetzung und nach Ländern	
6.1	Familien am 31.12.1991	
6.1.1	Insgesamt	72
6.1.2	Öffentliche Träger	74
6.1.3	Freie Träger	76
6.2	Familien mit beendeter Hilfe 1991.....	78
7	Familien am 31.12.1991 und Familien mit beendeter Hilfe 1991 nach Anregendem, Anlaß und Dauer der Hilfe sowie nach Ländern	80

A n h a n g

Erhebungsvordruck.....	82
------------------------	----

Gebietsstand

Neue Länder und Berlin-Ost:	Angaben für die Länder Brandenburg, Mecklenburg-Vorpommern, Sachsen, Sachsen-Anhalt, Thüringen sowie für Berlin-Ost.
Früheres Bundesgebiet:	Angaben für die Bundesrepublik Deutschland nach dem Gebietsstand bis zum 3. Oktober 1990; einschl. Berlin-West.
Deutschland:	Angaben für die Bundesrepublik Deutschland nach dem Gebietsstand seit dem 3. Oktober 1990.

Zeichenerklärung

-	=	nichts vorhanden
0	=	weniger als die Hälfte von 1 in der letzten besetzten Stelle, jedoch mehr als nichts
x	=	Tabellenfach gesperrt, weil Aussage nicht sinnvoll

Abkürzungen

BGBI.	=	Bundesgesetzblatt
JWG	=	Gesetz für Jugendwohlfahrt
KJHG	=	Kinder- und Jugendhilfegesetz

Persönliche Merkmale sind: Geschlecht, Altersgruppen, Kindschaftsverhältnis, Staatsangehörigkeit.

Allgemeine Erläuterungen

Erzieherische Hilfen gehören neben Jugendarbeit, Jugendschutz, Förderung der Erziehung in der Familie und Förderung von Kindern in Tageseinrichtungen und Tagespflege zu den Leistungen der Jugendhilfe. Rechtsgrundlage hierfür und für die Jugendhilfestatistik ist das im früheren Bundesgebiet am 01.01.1991 und in den neuen Ländern - mit einer Reihe von Maßgaben - bereits mit dem Beitritt zur Bundesrepublik Deutschland in Kraft getretene Gesetz zur Neuordnung des Kinder- und Jugendhilferechts (Kinder- und Jugendhilfegesetz - KJHG) vom 26. Juni 1990 (BGBl. I S. 1163), zuletzt geändert durch Artikel 1 des Gesetzes vom 16. Februar 1993 (BGBl. I S. 239).¹

Das KJHG hat das im früheren Bundesgebiet bis zum Jahresende 1990 geltende Jugendwohlfahrtsgesetz (JWG)² abgelöst. Gleichzeitig ist die bis einschließlich 1990 geltende Rechtsgrundlage der Jugendhilfestatistik im Gesetz über die Durchführung von Statistiken auf dem Gebiet der Sozialhilfe, der Kriegsopferfürsorge und der Jugendhilfe³ durch die Vorschriften des Neunten Kapitels des KJHG ersetzt worden. Gemäß Artikel 8 KJHG ist die bisherige Rechtsgrundlage der Jugendhilfestatistik entfallen.

Hilfe zur Erziehung hat die Aufgabe, durch geeignete Maßnahmen die Erziehung im Elternhaus zu unterstützen, zu ergänzen und erforderlichenfalls auch zu ersetzen. Auf Hilfe zur Erziehung besteht in denjenigen Fällen ein Rechtsanspruch, in denen eine dem Wohle des Kindes oder des Jugendlichen entsprechende Erziehung nicht gewährleistet ist (§ 27 KJHG). Zum Personenkreis, dem solche Hilfen gewährt werden, gehören Kinder, das sind Personen unter 14 Jahren, Jugendliche, das sind Personen ab 14, jedoch unter 18 Jahren, und junge Volljährige ab 18 Jahren; sie werden in der Regel bis zur Vollendung des 21. Lebensjahres und nur in Ausnahmefällen darüber hinaus unterstützt.

Das KJHG sieht neben den klassischen Formen der Erziehungshilfe in einer Einrichtung (Heimerziehung) und in einer Pflegefamilie folgende Formen ambulanter Erziehungshilfen vor:

- 1 Einen umfassenden Überblick über die Aufgaben der Jugendhilfe und der Jugendhilfestatistik nach den Bestimmungen des KJHG gibt Ulrich Hoffmann: "Neuordnung der Jugendhilfestatistik", in: Wirtschaft und Statistik, Heft 3/1991, S. 153 ff.
- 2 Gesetz für Jugendwohlfahrt (JWG) in der Fassung der Bekanntmachung vom 25. April 1977 (BGBl. I S. 633, 795), zuletzt geändert durch Artikel 6 § 8 des Gesetzes vom 25. Juli 1986 (BGBl. I S. 1142).
- 3 Bereinigte Fassung s. BGBl. III, Gliederungsnummer 2170-3, zuletzt geändert durch Artikel 9 des Gesetzes vom 23. Juni 1993 (BGBl. I S. 944).

Erziehungsberatung (institutionelle Beratung)

Beratungsstellen unterstützen Kinder, Jugendliche und Eltern bei der Klärung und Bewältigung individueller und familiärer Probleme. Bei der Beratung wirken Fachkräfte verschiedener Fachrichtungen zusammen. Voraussetzung ist der Schutz der persönlichen Angelegenheiten des Ratsuchenden vor einer Mitteilung an Dritte.

Soziale Gruppenarbeit

Soziale Gruppenarbeit ist für ältere Kinder und Jugendliche gedacht und zielt auf soziales Lernen in der Gruppe.

Erziehungsbeistand/Betreuungshelfer

Der Erziehungsbeistand oder Betreuungshelfer wird von Fachkräften freier oder öffentlicher Träger gestellt und soll mit dem Kind oder dem Jugendlichen zusammen in dessen gewohntem Umfeld versuchen, die Erziehungsprobleme zu überwinden.

Sozialpädagogische Familienhilfe

Sie ist die intensivste Form ambulanter Hilfe, weil sie - meist über längere Zeit - weit in den Binnenraum der Familie hineinreicht und häufig mit einem Bündel von Schwierigkeiten und Problemen sowohl der Kinder als auch der Elternteile konfrontiert wird. Durch den rechtzeitigen Einsatz eines Familienhelfers oder einer Helferin kann in vielen Fällen das Selbsthilfepotential einer Familie gestärkt werden.

Familienhilfe bezieht sich auf unterschiedliche Aspekte, z.B. auf die erzieherische Situation, die Beziehungen zwischen Eltern und Kindern, die materielle Situation der Familie (einschließlich Wohnsituation), das Verhältnis von Familie und sozialem Umfeld.

In dieser Fachserien-Veröffentlichung war beabsichtigt, die Ergebnisse aller ambulanten Erziehungshilfen darzustellen. Aufgrund von Verzögerungen bei der Programmierung konnten die Daten über die soziale Gruppenarbeit, Unterstützung durch den Erziehungsbeistand oder Betreuungshelfer nicht rechtzeitig aufbereitet werden, so daß die vorliegende Publikation nur die Statistik der *institutionellen Beratung* und der *sozialpädagogischen Familienhilfe* enthält.

Erläuterungen zur Statistik

Institutionelle Beratung

Im Bereich der institutionellen Beratung werden jährlich alle von Beratungsstellen *abgeschlossenen*

Fälle von Erziehungs-, Familien-, Jugend- und Suchtberatung in der Jugendhilfe erfaßt.

Die Statistik erfaßt die persönlichen Merkmale des jungen Menschen, dessentwegen eine Beratung erfolgt. Sie gibt Hinweise über die Familiensituation und Anhaltspunkte über die durchgeführten Beratungen. Die Merkmale sowie deren Beschreibungen sind im einzelnen aus den im Anhang abgedruckten Erhebungsunterlagen ersichtlich. Ebenso ist dort die Abgrenzung des Erhebungsbereichs näher erläutert.

Bei Vergleichen mit Daten aus der vorausgegangenen Statistik für das frühere Bundesgebiet ist folgende methodische Veränderung zu beachten:

- Die vorliegende Statistik beinhaltet nur die *abgeschlossenen* Beratungen.
- Anstelle des Sammelbelegs werden Einzelfragebögen verwendet. Diese gewährleisten eine größere Zuverlässigkeit der Ergebnisse und ermöglichen außerdem eine wesentlich differenziertere Aufbereitung.
- Die Erhebung wurde nicht bundeseinheitlich durchgeführt, da in Hamburg wegen einer von der dortigen Behörde für Schule, Jugend und Berufsbildung vertretene abweichende Rechtsauffassung nur die Beratungen gemeldet wurden, denen ein Verwaltungsakt des zuständigen Jugendamtes vorausging. Die Fälle, in denen sich der Ratsuchende direkt an eine Beratungseinrichtung gewandt hat, sind in den Hamburger Ergebnissen daher nicht enthalten.

Sozialpädagogische Familienhilfe

Die sozialpädagogische Familienhilfe war zunächst in regional begrenzten Modellversuchen entwickelt worden und wurde mit dem Inkrafttreten des KJHG allgemein eingeführt. Somit können erstmals für 1991 statistische Ergebnisse für das Bundesgebiet vorgelegt werden.

Im Mittelpunkt der Beobachtung stehen hier nicht

Einzelpersonen, sondern die betreute Familie als ganze. Die die Maßnahmen durchführenden örtlichen und freien Träger melden jährlich mittels Einzelfragebögen statistische Angaben für jede ambulant betreute Familie. In die Erhebung sind sowohl die *abgeschlossenen* Fälle als auch die *noch andauernden* Hilfen einbezogen.

Nähere Erläuterungen zur Abgrenzung des Erhebungsbereichs sowie zu den einzelnen Merkmalen sind aus den im Anhang abgedruckten Erhebungsunterlagen abzulesen.

Weitere Veröffentlichungen über die Jugendhilfestatistik

1) Fachserien

- 6.1.2 - j Erzieherische Hilfen außerhalb des Elternhauses
- 6.1.3 - j Adoptionen und sonstige Hilfen
- 6.1.4 - 5j Erzieherische Hilfen außerhalb des Elternhauses am 1.1.1991
- 6.2 - 4j Maßnahmen der Jugendarbeit im Rahmen der Jugendhilfe
- 6.3 - 4j Einrichtungen und tätige Personen in der Jugendhilfe
- 6.4 - j Ausgaben und Einnahmen der öffentlichen Jugendhilfe

2) WiSta-Aufsätze

Einrichtungen und Personal der Jugendhilfe 1990 (7/1992)

Erzieherische Hilfen außerhalb des Elternhauses am Jahresbeginn 1991 (12/1992)

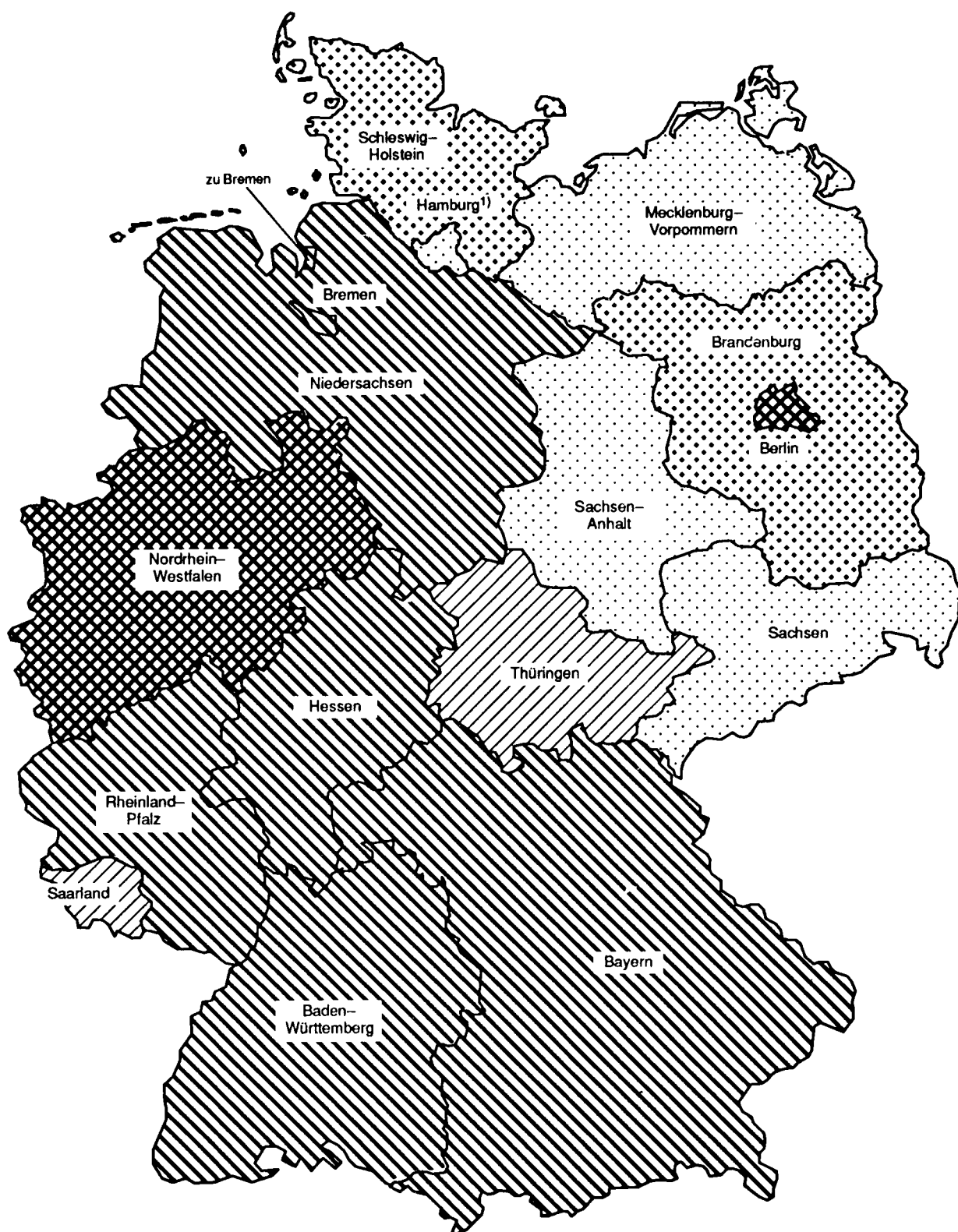
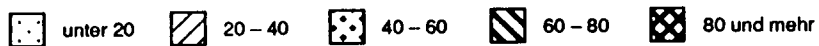
Einrichtungen der Jugendhilfe in den neuen Ländern und Berlin-Ost 1991 (4/1993)

Adoptionen 1991 (7/1993)

Erziehungsberatung 1991 (8/1993)

Deutschland
JUNGE MENSCHEN MIT 1991 BEENDETER INSTITUTIONELLER BERATUNG

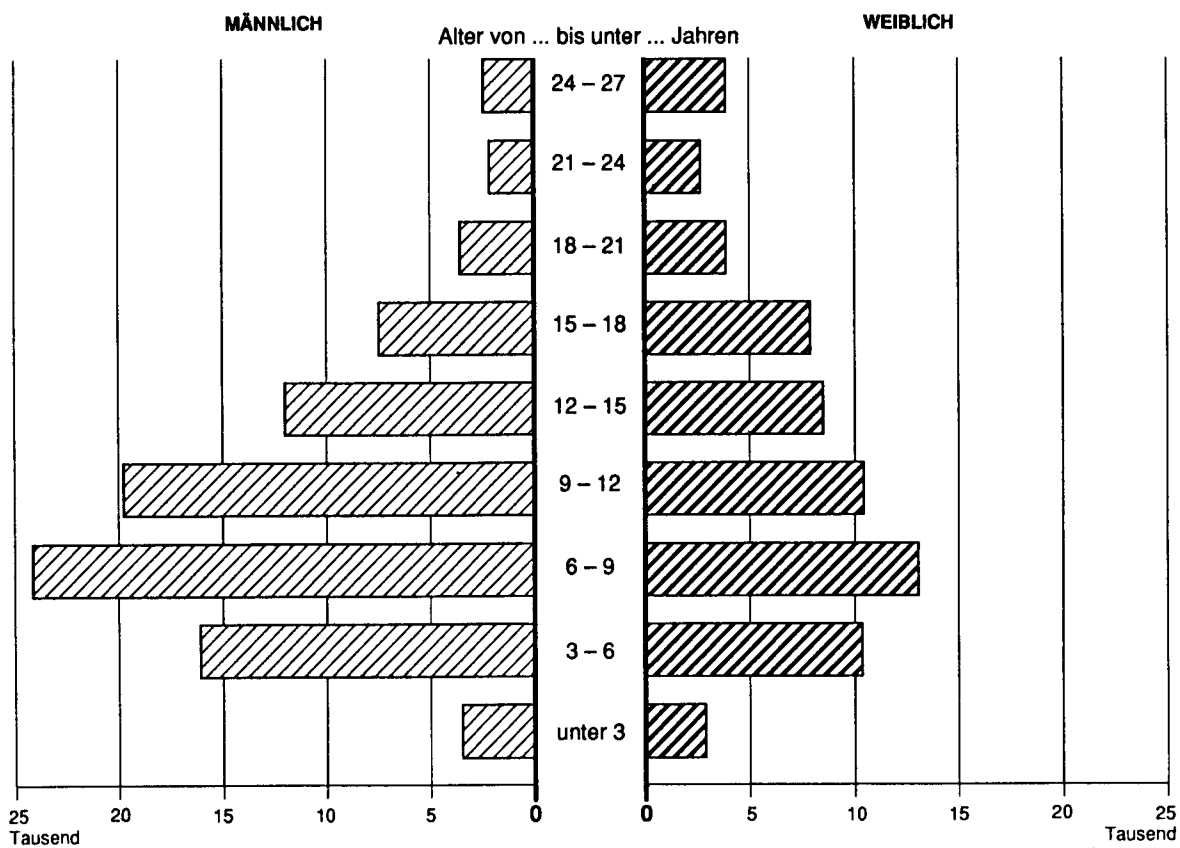
Je 10 000 junge Menschen
von ... bis unter ...



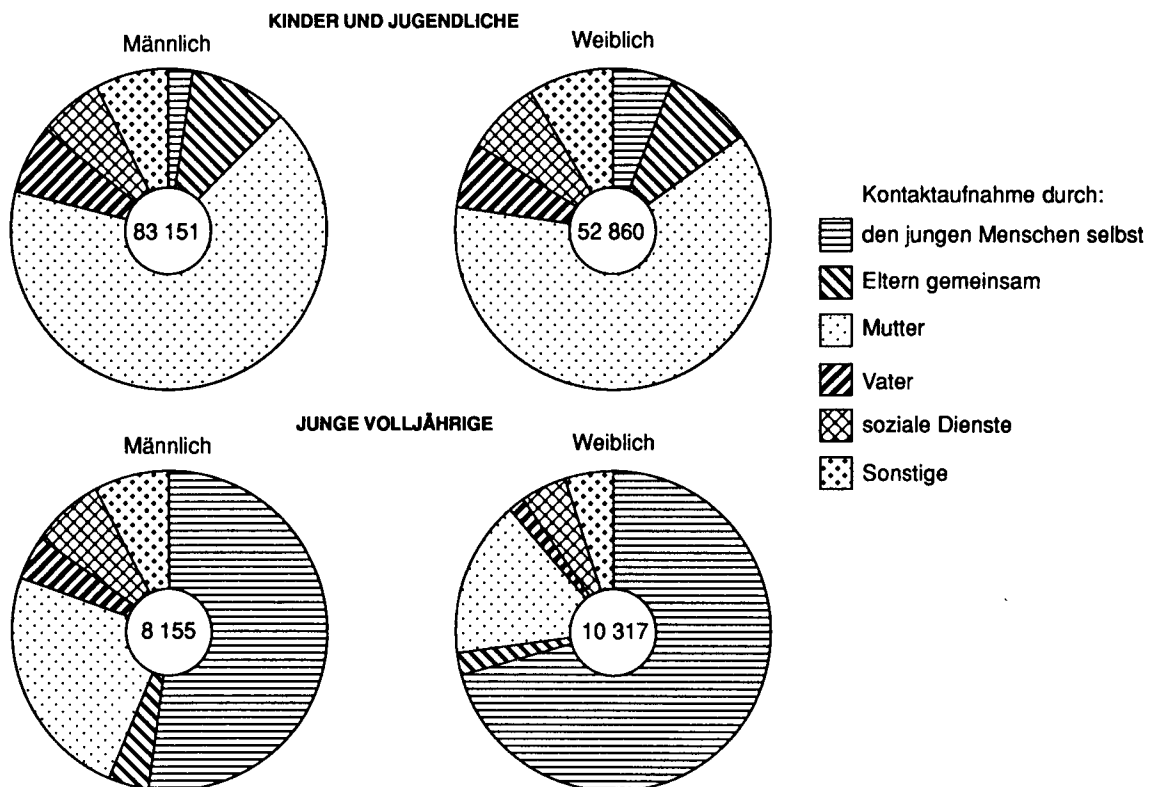
1) Hamburg Teilergebnis.

Statistisches Bundesamt 93 0379

Deutschland
JUNGE MENSCHEN MIT 1991 BEENDETER INSTITUTIONELLER BERATUNG

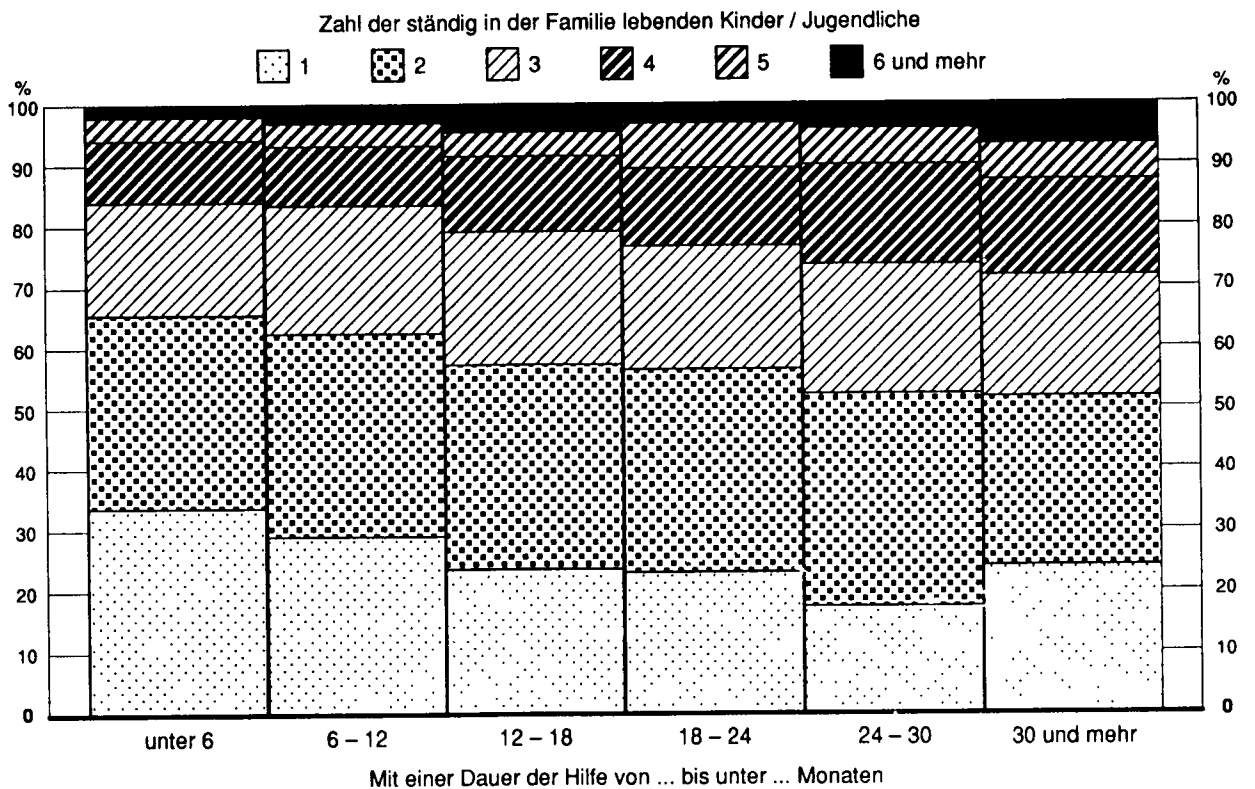


Deutschland
JUNGE MENSCHEN MIT 1991 BEENDETER INSTITUTIONELLER BERATUNG
NACH KONTAKTAUFNAHME ZUR BERATUNGSSTELLE



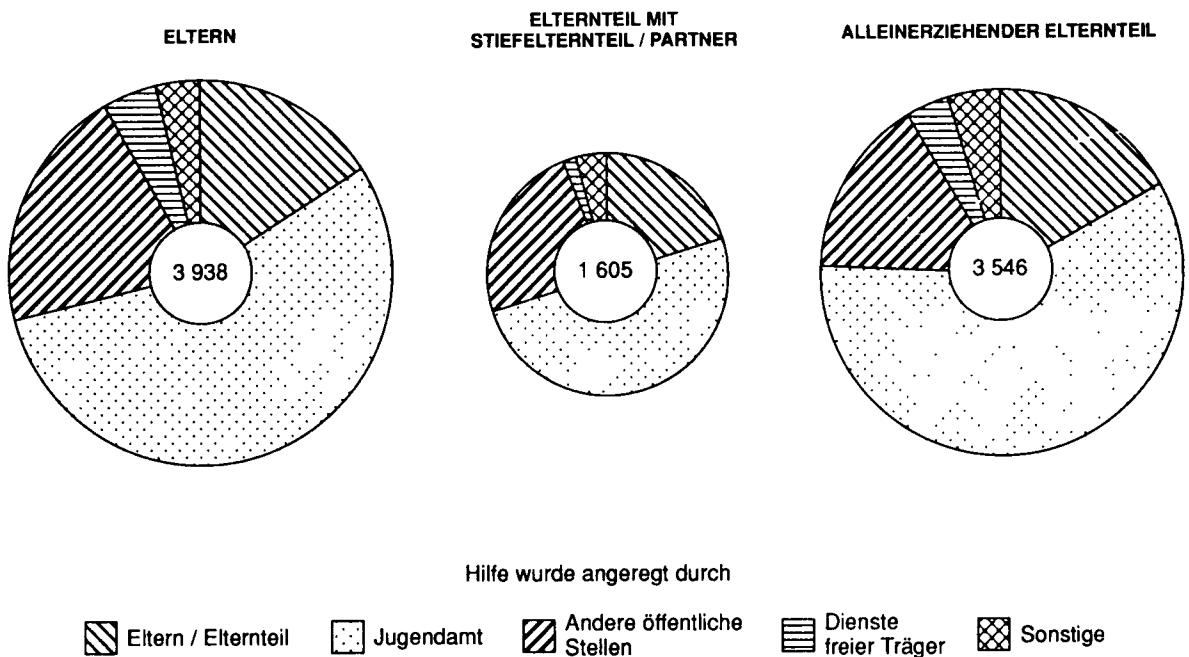
Statistisches Bundesamt 93 0381

Deutschland
SOZIALPÄDAGOGISCHE FAMILIENHILFE
FAMILIEN MIT BEENDETER HILFE 1991 NACH DEREN ZUSAMMENSETZUNG UND DAUER DER HILFE



Statistisches Bundesamt 93 0382

Deutschland
SOZIALPÄDAGOGISCHE FAMILIENHILFE
FAMILIEN AM 31.12.1991 NACH BEZUGSPERSONEN UND ANREGENDEM DER HILFE



Statistisches Bundesamt 93 0383

INSTITUTIONELLE BERATUNG

1 Junge Menschen 1991 nach persönlichen Merkmalen, Dauer der Beratung
und Trägergruppen sowie nach Schwerpunkt der Beratung

1.1 Insgesamt

Geschlecht Alter von ... bis unter ... Jahren	Ins- gesamt	Dauer der Beratung von ... bis unter ... Monaten									Durch- schnitt- liche Dauer in Monaten
		unter 3	3 - 6	6 - 9	9 - 12	12 - 18	18 - 24	24 - 30	30 - 36	36 und mehr	
Männlich	91 306	43 949	16 660	10 479	6 287	6 099	2 927	1 714	1 038	2 153	6
unter 3	3 514	2 135	576	323	204	146	74	37	19	-	4
3 - 6	16 131	8 233	2 941	1 861	1 002	1 011	422	254	137	270	5
6 - 9	24 163	10 655	4 668	2 972	1 800	1 829	867	516	307	549	7
9 - 12	19 793	8 284	3 794	2 443	1 573	1 538	807	489	304	561	7
12 - 15	12 051	5 830	2 138	1 382	821	787	370	232	138	353	7
15 - 18	7 499	4 290	1 245	697	424	372	162	88	52	169	5
18 - 21	3 576	2 072	586	329	167	163	86	45	26	102	6
21 - 24	2 146	1 135	344	221	160	103	69	20	25	69	6
24 - 27	2 433	1 315	368	251	136	150	70	33	30	80	6
Zahl der Geschwister											
keine Geschwister	22 611	10 865	4 243	2 626	1 522	1 482	716	409	250	498	6
1 Geschwister	37 745	17 206	7 114	4 544	2 800	2 635	1 301	759	486	900	7
2 Geschwister	15 859	7 274	2 949	1 892	1 133	1 187	530	327	170	397	7
3 und mehr Geschwister	7 807	3 484	1 448	915	567	574	281	166	97	275	7
unbekannt	7 284	5 120	906	502	265	221	99	53	35	83	3
Staatsangehörigkeit											
deutsch	84 148	40 119	15 483	9 698	5 806	5 666	2 759	1 603	969	2 045	6
nicht-deutsch	6 259	3 312	1 046	672	440	387	142	103	62	95	5
unbekannt	899	518	131	109	41	46	26	8	7	13	5
Weiblich	63 177	32 614	10 855	6 976	4 000	3 818	1 864	1 089	624	1 337	6
unter 3	2 827	1 762	434	267	146	116	58	27	17	-	4
3 - 6	10 320	5 463	1 833	1 126	648	576	267	148	83	176	5
6 - 9	13 009	6 125	2 424	1 575	917	897	419	247	146	259	7
9 - 12	10 381	4 695	1 941	1 260	731	755	387	227	115	270	7
12 - 15	8 458	4 519	1 434	864	534	494	233	121	72	187	6
15 - 18	7 865	4 632	1 171	791	433	392	169	95	51	131	5
18 - 21	3 844	2 125	604	409	222	179	112	63	42	88	6
21 - 24	2 632	1 370	417	280	142	166	92	50	40	75	6
24 - 27	3 841	1 923	597	404	227	243	127	111	58	151	7
Zahl der Geschwister											
keine Geschwister	15 321	7 963	2 633	1 699	912	908	458	270	151	327	6
1 Geschwister	24 186	11 795	4 494	2 818	1 595	1 576	734	440	248	486	6
2 Geschwister	10 799	5 155	1 887	1 227	789	717	370	201	112	281	6
3 und mehr Geschwister	5 993	2 852	1 042	688	430	395	199	125	82	180	7
unbekannt	6 938	4 849	799	544	274	222	103	53	31	63	3
Staatsangehörigkeit											
deutsch	58 411	29 959	10 105	6 441	3 727	3 540	1 750	1 029	584	1 276	6
nicht-deutsch	4 104	2 253	642	464	243	258	103	50	38	53	5
unbekannt	662	402	108	71	30	20	11	10	2	8	4
Insgesamt	154 483	76 563	27 515	17 455	10 287	9 917	4 791	2 803	1 662	3 490	6
unter 3	6 341	3 897	1 010	590	350	262	132	64	36	-	4
3 - 6	26 451	13 696	4 774	2 987	1 650	1 587	689	402	220	446	5
6 - 9	37 172	16 780	7 092	4 547	2 717	2 726	1 286	763	453	808	7
9 - 12	30 174	12 979	5 735	3 703	2 304	2 293	1 194	716	419	831	7
12 - 15	20 509	10 349	3 572	2 246	1 355	1 281	603	353	210	540	6
15 - 18	15 364	8 922	2 416	1 488	857	764	331	183	103	300	5
18 - 21	7 420	4 197	1 190	738	389	342	198	108	68	190	6
21 - 24	4 778	2 505	761	501	302	269	161	70	65	144	6
24 - 27	6 274	3 238	965	655	363	393	197	144	88	231	7
Zahl der Geschwister											
keine Geschwister	37 932	18 828	6 876	4 325	2 434	2 390	1 174	679	401	825	6
1 Geschwister	61 931	29 001	11 608	7 362	4 395	4 211	2 035	1 199	734	1 386	6
2 Geschwister	26 598	12 429	4 836	3 119	1 922	1 904	900	528	282	678	6
3 und mehr Geschwister	13 800	6 336	2 490	1 603	997	969	480	291	179	455	7
unbekannt	14 222	9 969	1 705	1 046	539	443	202	106	66	146	3
Staatsangehörigkeit											
deutsch	142 559	70 078	25 588	16 139	9 533	9 206	4 509	2 632	1 553	3 321	6
nicht-deutsch	10 363	5 565	1 888	1 136	683	645	245	153	100	148	5
unbekannt	1 561	920	239	180	71	66	37	18	9	21	5

1 Junge Menschen 1991 nach persönlichen Merkmalen, Dauer der Beratung
und Trägergruppen sowie nach Schwerpunkt der Beratung

1.2 Öffentliche Träger

Geschlecht Alter von ... bis unter ... Jahren	Ins- gesamt	Dauer der Beratung von ... bis unter ... Monaten									Durch- schnitt- liche Dauer in Monaten
		unter 3	3 - 6	6 - 9	9 - 12	12 - 18	18 - 24	24 - 30	30 - 36	36 und mehr	
Männlich	43 963	22 299	7 880	4 897	2 884	2 520	1 198	771	482	1 032	6
unter 3	1 843	1 149	287	168	109	65	32	21	12	-	4
3 - 6	7 488	3 829	1 380	869	491	419	179	120	54	147	6
6 - 9	11 191	5 087	2 159	1 365	822	750	362	237	145	264	6
9 - 12	9 360	4 125	1 809	1 160	696	634	305	212	144	275	7
12 - 15	6 352	3 369	1 055	682	403	345	176	104	57	161	6
15 - 18	4 430	2 785	661	361	216	177	85	50	28	87	4
18 - 21	1 708	1 058	278	136	61	57	35	13	16	54	5
21 - 24	776	432	122	81	43	35	22	6	13	22	6
24 - 27	815	465	129	75	43	38	22	8	13	22	6
Zahl der Geschwister											
keine Geschwister	11 045	5 491	2 090	1 277	751	609	288	190	122	227	6
1 Geschwister	17 541	8 295	3 282	2 100	1 263	1 074	523	342	220	442	6
2 Geschwister	7 302	3 523	1 360	845	484	499	209	139	75	168	6
3 und mehr Geschwister	3 926	1 853	707	442	260	256	135	77	47	149	7
unbekannt	4 149	3 137	441	233	126	82	43	23	18	46	3
Staatsangehörigkeit											
deutsch	40 004	19 947	7 303	4 500	2 658	2 341	1 113	714	453	975	6
nicht-deutsch	3 360	2 017	482	325	199	148	68	51	25	45	4
unbekannt	599	335	95	72	27	31	17	6	4	12	5
Weiblich	29 214	15 978	4 903	2 997	1 770	1 579	722	436	251	578	5
unter 3	1 442	941	216	124	66	48	25	11	11	-	3
3 - 6	4 658	2 548	809	494	282	241	103	62	32	87	5
6 - 9	6 029	2 907	1 148	696	437	380	161	112	60	128	6
9 - 12	4 763	2 231	889	546	335	319	168	96	47	132	7
12 - 15	4 478	2 611	703	415	259	225	103	47	31	84	5
15 - 18	4 233	2 708	585	371	197	182	66	42	27	55	4
18 - 21	1 523	908	224	151	80	54	37	20	18	31	5
21 - 24	831	447	132	85	47	50	23	14	11	22	6
24 - 27	1 257	677	197	115	67	80	36	32	14	39	7
Zahl der Geschwister											
keine Geschwister	7 270	3 957	1 272	764	416	386	178	105	58	134	5
1 Geschwister	10 903	5 619	1 986	1 193	687	646	278	177	98	219	6
2 Geschwister	4 768	2 419	814	505	350	294	131	80	49	126	6
3 und mehr Geschwister	2 874	1 440	497	322	193	167	95	52	31	77	6
unbekannt	3 399	2 543	334	213	124	86	40	22	15	22	3
Staatsangehörigkeit											
deutsch	26 806	14 472	4 556	2 762	1 664	1 468	683	411	239	551	5
nicht-deutsch	2 011	1 267	272	197	95	100	31	17	10	22	4
unbekannt	397	239	75	38	11	11	8	8	2	5	4
Insgesamt	73 177	38 277	12 783	7 894	4 654	4 099	1 920	1 207	733	1 610	6
unter 3	3 285	2 090	503	292	175	113	57	32	23	-	3
3 - 6	12 146	6 377	2 189	1 363	773	660	282	182	86	234	5
6 - 9	17 220	7 994	3 307	2 061	1 259	1 130	523	349	205	392	6
9 - 12	14 123	6 356	2 698	1 706	1 031	953	473	308	191	407	7
12 - 15	10 830	5 980	1 758	1 097	662	570	279	151	88	245	5
15 - 18	8 663	5 493	1 246	732	413	359	131	92	55	142	4
18 - 21	3 231	1 966	502	287	141	111	72	33	34	85	5
21 - 24	1 607	879	254	166	90	85	45	20	24	44	6
24 - 27	2 072	1 142	326	190	110	118	58	40	27	61	6
Zahl der Geschwister											
keine Geschwister	18 315	9 448	3 362	2 041	1 167	995	466	295	180	361	6
1 Geschwister	28 444	13 914	5 268	3 293	1 950	1 720	801	519	318	661	6
2 Geschwister	12 070	5 942	2 174	1 350	834	793	340	219	124	294	6
3 und mehr Geschwister	6 800	3 293	1 204	764	453	423	230	129	78	226	7
unbekannt	7 548	5 680	775	446	250	168	83	45	33	68	3
Staatsangehörigkeit											
deutsch	66 810	34 419	11 859	7 262	4 322	3 809	1 796	1 125	692	1 526	6
nicht-deutsch	5 371	3 284	754	522	294	248	99	68	35	67	4
unbekannt	996	574	170	110	38	42	25	14	6	17	5

1 Junge Menschen 1991 nach persönlichen Merkmalen, Dauer der Beratung
und Trägergruppen sowie nach Schwerpunkt der Beratung

1.3 Freie Träger

Geschlecht Alter von ... bis unter ... Jahren	Ins- gesamt	Dauer der Beratung von ... bis unter ... Monaten									Durch- schnitt- liche Dauer in Monaten
		unter 3	3 - 6	6 - 9	9 - 12	12 - 18	18 - 24	24 - 30	30 - 36	36 und mehr	
Männlich	47 343	21 650	8 780	5 582	3 403	3 579	1 729	943	556	1 121	7
unter 3	1 671	986	289	155	95	81	42	16	7	-	4
3 - 6	8 643	4 404	1 561	992	511	532	243	134	83	123	5
6 - 9	12 972	5 568	2 509	1 607	978	1 079	505	279	162	285	7
9 - 12	10 433	4 159	1 985	1 283	877	904	502	277	160	286	8
12 - 15	5 699	2 461	1 083	700	418	442	194	128	81	192	7
15 - 18	3 069	1 505	584	336	208	195	97	38	24	82	6
18 - 21	1 868	1 014	308	193	106	106	51	32	10	48	6
21 - 24	1 370	703	222	140	117	68	47	14	12	47	6
24 - 27	1 618	850	239	176	93	112	48	25	17	58	7
Zahl der Geschwister											
keine Geschwister	11 566	5 374	2 153	1 349	771	873	428	219	128	271	6
1 Geschwister	20 204	8 911	3 832	2 444	1 537	1 561	778	417	266	458	7
2 Geschwister	8 557	3 751	1 589	1 047	649	688	321	188	95	229	7
3 und mehr Geschwister	3 881	1 631	741	473	307	318	146	89	50	126	7
unbekannt	3 135	1 983	465	269	139	139	56	30	17	37	4
Staatsangehörigkeit											
deutsch	44 144	20 172	8 180	5 198	3 148	3 325	1 646	889	516	1 070	7
nicht-deutsch	2 899	1 295	564	347	241	249	74	52	37	50	6
unbekannt	300	183	36	37	14	15	9	2	3	1	4
Weiblich	33 963	16 636	5 952	3 979	2 230	2 239	1 142	653	373	759	6
unter 3	1 385	821	218	143	80	68	33	16	6	-	4
3 - 6	5 662	2 915	1 024	632	366	335	164	86	51	89	5
6 - 9	6 980	3 218	1 276	879	480	517	258	135	86	131	6
9 - 12	5 618	2 464	1 052	714	396	436	219	131	86	138	7
12 - 15	3 980	1 908	731	449	275	269	130	74	41	103	6
15 - 18	3 632	1 924	586	420	236	210	103	53	24	76	6
18 - 21	2 321	1 217	380	258	142	125	75	43	24	57	6
21 - 24	1 801	923	285	195	95	116	69	36	29	53	7
24 - 27	2 584	1 246	400	289	160	163	91	79	44	112	8
Zahl der Geschwister											
keine Geschwister	8 051	4 006	1 361	935	496	522	280	165	93	193	6
1 Geschwister	13 283	6 176	2 508	1 625	908	930	456	263	150	267	6
2 Geschwister	5 971	2 736	1 073	722	439	423	239	121	63	155	7
3 und mehr Geschwister	3 119	1 412	545	366	237	228	104	73	51	103	7
unbekannt	3 539	2 306	465	331	150	136	63	31	16	41	4
Staatsangehörigkeit											
deutsch	31 605	15 487	5 549	3 679	2 063	2 072	1 067	618	345	725	6
nicht-deutsch	2 093	986	370	267	148	158	72	33	28	31	6
unbekannt	265	163	33	33	19	9	3	2	-	3	4
Insgesamt	81 306	38 286	14 732	9 561	5 633	5 818	2 871	1 596	929	1 880	6
unter 3	3 056	1 807	507	298	175	149	75	32	13	-	4
3 - 6	14 305	7 319	2 585	1 624	877	927	407	220	134	212	5
6 - 9	19 952	8 786	3 785	2 486	1 458	1 596	763	414	248	416	7
9 - 12	16 051	6 623	3 037	1 937	1 273	1 340	721	408	228	424	7
12 - 15	9 679	4 369	1 814	1 149	693	711	324	202	122	295	7
15 - 18	6 701	3 429	1 170	756	444	405	200	91	48	158	6
18 - 21	4 189	2 231	688	451	248	231	126	75	34	105	6
21 - 24	3 171	1 626	507	335	212	184	116	50	41	100	6
24 - 27	4 202	2 096	639	465	253	275	139	104	61	170	7
Zahl der Geschwister											
keine Geschwister	19 617	9 380	3 514	2 284	1 267	1 395	708	384	221	464	6
1 Geschwister	33 487	15 087	6 340	4 069	2 445	2 491	1 234	680	416	725	7
2 Geschwister	14 528	6 487	2 662	1 769	1 088	1 111	560	309	158	384	7
3 und mehr Geschwister	7 000	3 043	1 286	839	544	546	250	162	101	229	7
unbekannt	6 674	4 289	930	600	289	275	119	61	33	78	4
Staatsangehörigkeit											
deutsch	75 749	35 659	13 729	8 877	5 211	5 397	2 713	1 507	861	1 795	6
nicht-deutsch	4 992	2 281	934	614	389	397	146	85	65	81	6
unbekannt	565	346	69	70	33	24	12	4	3	4	4

1 Junge Menschen 1991 nach persönlichen Merkmalen, Dauer der Beratung
und Trägergruppen sowie nach Schwerpunkt der Beratung

1.4 Erziehungs-/Familienberatung

Geschlecht Alter von ... bis unter ... Jahren	Ins- gesamt	Dauer der Beratung von ... bis unter ... Monaten									Durch- schnitt- liche Dauer in Monaten
		unter 3	3 - 6	6 - 9	9 - 12	12 - 18	18 - 24	24 - 30	30 - 36	36 und mehr	
Männlich	81 101	38 258	15 118	9 530	5 666	5 533	2 629	1 556	933	1 878	6
unter 3	3 507	2 129	576	323	203	146	74	37	19	-	4
3 - 6	16 080	8 220	2 927	1 849	997	1 011	417	253	137	269	5
6 - 9	23 962	10 599	4 635	2 955	1 784	1 802	849	503	301	534	7
9 - 12	19 354	8 151	3 726	2 397	1 524	1 486	780	470	292	528	7
12 - 15	10 687	5 116	1 943	1 258	727	688	321	197	122	315	7
15 - 18	4 465	2 292	860	464	259	258	115	53	36	128	6
18 - 21	1 555	878	242	143	82	81	37	22	13	57	6
21 - 24	687	389	108	72	44	27	17	10	5	25	6
24 - 27	794	484	101	69	46	34	19	11	8	22	6
Zahl der Geschwister											
keine Geschwister	20 955	10 124	3 949	2 431	1 411	1 353	648	380	228	431	6
1 Geschwister	34 994	15 927	6 668	4 225	2 580	2 453	1 198	697	445	801	6
2 Geschwister	14 348	6 529	2 689	1 746	1 032	1 077	470	297	150	358	7
3 und mehr Geschwister	6 693	2 947	1 242	802	486	508	242	144	87	235	7
unbekannt	4 111	2 731	570	326	157	142	71	38	23	53	4
Staatsangehörigkeit											
deutsch	75 521	35 524	14 109	8 850	5 272	5 154	2 486	1 465	871	1 790	6
nicht-deutsch	4 779	2 280	887	582	356	339	119	84	56	76	6
unbekannt	801	454	122	98	38	40	24	7	6	12	5
Weiblich	50 776	25 803	8 992	5 678	3 282	3 123	1 504	851	487	1 056	6
unter 3	2 822	1 761	432	267	145	116	57	27	17	-	4
3 - 6	10 284	5 456	1 824	1 116	646	572	266	147	83	174	5
6 - 9	12 866	6 072	2 406	1 553	907	876	416	243	142	251	6
9 - 12	10 098	4 600	1 895	1 218	709	723	368	213	112	260	7
12 - 15	6 973	3 672	1 207	720	437	418	193	99	61	166	6
15 - 18	4 225	2 299	705	455	240	240	98	66	29	93	6
18 - 21	1 323	744	180	144	85	66	34	16	16	38	6
21 - 24	775	438	130	66	35	37	25	12	6	26	6
24 - 27	1 410	761	213	139	78	75	47	28	21	48	7
Zahl der Geschwister											
keine Geschwister	13 159	6 909	2 303	1 434	774	751	385	224	125	254	6
1 Geschwister	20 811	10 138	3 912	2 437	1 371	1 351	622	360	208	412	6
2 Geschwister	8 733	4 173	1 561	997	659	593	294	155	80	221	6
3 und mehr Geschwister	4 480	2 114	779	527	345	292	149	87	52	135	7
unbekannt	3 593	2 469	437	283	133	136	54	25	22	34	3
Staatsangehörigkeit											
deutsch	47 403	24 032	8 427	5 289	3 077	2 895	1 419	805	455	1 004	6
nicht-deutsch	2 832	1 453	473	330	179	209	75	36	31	46	5
unbekannt	541	318	92	59	26	19	10	10	1	6	4
Insgesamt	131 877	64 061	24 110	15 208	8 948	8 656	4 133	2 407	1 420	2 934	6
unter 3	6 329	3 890	1 008	590	348	262	131	64	36	-	4
3 - 6	26 364	13 676	4 751	2 965	1 643	1 583	683	400	220	443	5
6 - 9	36 828	16 671	7 041	4 508	2 631	2 678	1 265	746	443	785	6
9 - 12	29 452	12 751	5 621	3 615	2 233	2 209	1 148	683	404	788	7
12 - 15	17 660	8 788	3 150	1 978	1 164	1 106	514	296	183	481	6
15 - 18	8 690	4 591	1 565	919	499	498	213	119	65	221	6
18 - 21	2 878	1 622	422	287	167	147	71	38	29	95	6
21 - 24	1 472	827	238	138	79	64	42	22	11	51	6
24 - 27	2 204	1 245	314	208	124	109	66	39	29	70	6
Zahl der Geschwister											
keine Geschwister	34 114	17 033	6 252	3 865	2 185	2 104	1 033	604	353	685	6
1 Geschwister	55 805	26 065	10 580	6 662	3 951	3 804	1 820	1 057	653	1 213	6
2 Geschwister	23 081	10 702	4 250	2 743	1 691	1 670	764	452	230	579	6
3 und mehr Geschwister	11 173	5 061	2 021	1 329	831	800	391	231	139	370	7
unbekannt	7 704	5 200	1 007	609	290	278	125	63	45	87	4
Staatsangehörigkeit											
deutsch	122 924	59 556	22 536	14 139	8 349	8 049	3 905	2 270	1 326	2 794	6
nicht-deutsch	7 611	3 733	1 360	912	535	548	194	120	87	122	6
unbekannt	1 342	772	214	157	64	59	34	17	7	18	5

1 Junge Menschen 1991 nach persönlichen Merkmalen, Dauer der Beratung
und Trägergruppen sowie nach Schwerpunkt der Beratung

1.5 Jugendberatung

Geschlecht Alter von ... bis unter ... Jahren	Ins- gesamt	Dauer der Beratung von ... bis unter ... Monaten									Durch- schnitt- liche Dauer in Monaten
		unter 3	3 - 6	6 - 9	9 - 12	12 - 18	18 - 24	24 - 30	30 - 36	36 und mehr	
Männlich	9 040	5 052	1 360	820	559	502	266	147	89	245	6
unter 3	7	6	-	-	1	-	-	-	-	-	2
3 - 6	51	13	14	12	5	-	5	1	-	1	7
6 - 9	180	42	31	15	15	27	18	13	6	13	13
9 - 12	415	114	65	45	49	52	26	19	12	33	12
12 - 15	1 322	682	193	122	94	96	48	34	16	37	7
15 - 18	2 922	1 928	365	223	157	112	47	34	16	40	4
18 - 21	1 784	1 054	307	159	75	72	44	22	11	40	5
21 - 24	1 123	577	192	112	96	55	37	8	13	33	6
24 - 27	1 236	636	193	132	67	88	41	16	15	48	7
Zahl der Geschwister											
keine Geschwister	1 470	651	258	165	107	120	62	27	21	59	8
1 Geschwister	2 526	1 174	402	293	201	170	93	61	37	95	7
2 Geschwister	1 387	682	245	130	94	97	56	24	20	39	6
3 und mehr Geschwister	1 000	487	187	100	66	58	34	22	9	37	7
unbekannt	2 657	2 058	268	132	91	57	21	13	2	15	2
Staatsangehörigkeit											
deutsch	7 595	4 034	1 209	735	477	456	245	128	84	227	6
nicht-deutsch	1 370	967	142	79	79	13	19	19	5	17	3
unbekannt	75	51	9	6	3	3	2	-	-	1	3
Weiblich	11 689	6 410	1 767	1 214	674	660	339	229	132	264	6
unter 3	5	1	2	-	1	-	1	-	-	-	8
3 - 6	36	7	9	10	2	4	1	1	-	2	9
6 - 9	120	38	17	18	10	19	3	4	4	7	10
9 - 12	269	84	44	42	21	32	19	14	3	10	10
12 - 15	1 420	795	223	141	93	75	39	22	11	21	5
15 - 18	3 509	2 247	451	324	185	149	68	28	22	35	4
18 - 21	2 402	1 320	403	251	128	108	72	46	25	49	5
21 - 24	1 710	864	261	194	101	118	60	36	32	44	7
24 - 27	2 218	1 054	357	234	133	155	76	78	35	96	8
Zahl der Geschwister											
keine Geschwister	2 048	991	314	253	132	150	68	43	25	72	7
1 Geschwister	3 202	1 572	554	354	212	216	108	78	40	68	6
2 Geschwister	1 912	934	313	223	122	116	72	44	31	57	7
3 und mehr Geschwister	1 451	711	250	154	80	97	46	38	30	45	7
unbekannt	3 076	2 202	336	230	128	81	45	26	6	22	3
Staatsangehörigkeit											
deutsch	10 348	5 557	1 588	1 073	608	614	312	215	124	257	6
nicht-deutsch	1 232	773	165	131	62	46	27	14	7	7	4
unbekannt	109	80	14	10	4	-	-	-	1	-	2
Insgesamt	20 729	11 462	3 127	2 034	1 233	1 162	605	376	221	509	6
unter 3	12	7	2	-	2	-	1	-	-	-	4
3 - 6	87	20	23	22	7	4	6	2	-	3	8
6 - 9	300	80	48	33	25	46	21	17	10	20	12
9 - 12	684	198	109	87	70	84	45	33	15	43	11
12 - 15	2 742	1 477	416	263	187	171	87	56	27	58	6
15 - 18	6 431	4 175	816	547	342	261	115	62	38	75	4
18 - 21	4 186	2 374	710	410	203	180	116	68	36	89	5
21 - 24	2 833	1 441	453	306	197	173	97	44	45	77	6
24 - 27	3 454	1 690	550	366	200	243	117	94	50	144	7
Zahl der Geschwister											
keine Geschwister	3 518	1 642	572	418	239	270	130	70	46	131	7
1 Geschwister	5 728	2 746	956	647	413	386	201	139	77	163	7
2 Geschwister	3 299	1 616	558	353	216	213	128	68	51	96	7
3 und mehr Geschwister	2 451	1 198	437	254	146	155	80	60	39	82	7
unbekannt	5 733	4 260	604	362	219	138	66	39	8	37	3
Staatsangehörigkeit											
deutsch	17 943	9 591	2 797	1 808	1 085	1 070	557	343	208	484	6
nicht-deutsch	2 602	1 740	307	210	141	89	46	33	12	24	4
unbekannt	184	131	23	16	7	3	2	-	1	1	3

1 Junge Menschen 1991 nach persönlichen Merkmalen, Dauer der Beratung
und Trägergruppen sowie nach Schwerpunkt der Beratung

1.6 Suchtberatung

Geschlecht Alter von ... bis unter ... Jahren	Ins- gesamt	Dauer der Beratung von ... bis unter ... Monaten									Durch- schnitt- liche Dauer in Monaten
		unter 3	3 - 6	6 - 9	9 - 12	12 - 18	18 - 24	24 - 30	30 - 36	36 und mehr	
Männlich	1 165	639	182	129	62	64	32	11	16	30	6
unter 3	-	-	-	-	-	-	-	-	-	-	-
3 - 6	-	-	-	-	-	-	-	-	-	-	-
6 - 9	21	14	2	2	1	-	-	-	-	2	8
9 - 12	24	19	3	1	-	-	1	-	-	-	2
12 - 15	42	32	2	2	-	3	1	1	-	1	4
15 - 18	112	70	20	10	8	2	-	1	-	1	3
18 - 21	237	140	37	27	10	10	5	1	2	5	5
21 - 24	326	169	44	37	20	21	15	2	7	11	7
24 - 27	403	195	74	50	23	28	10	6	7	10	7
Zahl der Geschwister											
keine Geschwister	186	90	36	30	4	9	6	2	1	8	7
1 Geschwister	225	105	44	26	19	12	10	1	4	4	6
2 Geschwister	124	63	15	16	7	13	4	6	-	-	6
3 und mehr Geschwister	114	50	19	13	15	8	5	-	1	3	7
unbekannt	516	331	68	44	17	22	7	2	10	15	6
Staatsangehörigkeit											
deutsch	1 032	561	165	113	57	56	28	10	14	28	6
nicht-deutsch	110	65	17	11	5	5	4	-	1	2	6
unbekannt	23	13	-	5	-	3	-	1	1	-	6
Weiblich	712	401	96	84	44	35	21	9	5	17	6
unter 3	-	-	-	-	-	-	-	-	-	-	-
3 - 6	-	-	-	-	-	-	-	-	-	-	-
6 - 9	23	15	1	4	-	2	-	-	-	1	5
9 - 12	14	11	2	-	1	-	-	-	-	-	1
12 - 15	65	52	4	3	4	1	1	-	-	-	2
15 - 18	131	86	15	12	8	3	3	1	-	3	4
18 - 21	119	61	21	14	9	5	6	1	1	1	5
21 - 24	147	68	26	20	6	11	7	2	2	5	8
24 - 27	213	108	27	31	16	13	4	5	2	7	7
Zahl der Geschwister											
keine Geschwister	114	63	16	12	6	7	5	3	1	1	5
1 Geschwister	173	85	28	27	12	9	4	2	-	6	6
2 Geschwister	94	48	13	7	8	8	4	2	1	3	8
3 und mehr Geschwister	62	27	13	7	5	6	4	-	-	-	5
unbekannt	269	178	26	31	13	5	4	2	3	7	5
Staatsangehörigkeit											
deutsch	660	370	90	79	42	31	19	9	5	15	6
nicht-deutsch	40	27	4	3	2	3	1	-	-	-	3
unbekannt	12	4	2	2	-	1	1	-	-	2	15
Insgesamt	1 877	1 040	278	213	106	99	53	20	21	47	6
unter 3	-	-	-	-	-	-	-	-	-	-	-
3 - 6	-	-	-	-	-	-	-	-	-	-	-
6 - 9	44	29	3	6	1	2	-	-	-	3	7
9 - 12	38	30	5	1	1	-	1	-	-	-	2
12 - 15	107	84	6	5	4	4	2	1	-	1	3
15 - 18	243	156	35	22	16	5	3	2	-	4	4
18 - 21	356	201	58	41	19	15	11	2	3	6	5
21 - 24	473	237	70	57	26	32	22	4	9	16	7
24 - 27	616	303	101	81	39	41	14	11	9	17	7
Zahl der Geschwister											
keine Geschwister	300	153	52	42	10	16	11	5	2	9	6
1 Geschwister	398	190	72	53	31	21	14	3	4	10	6
2 Geschwister	218	111	28	23	15	21	8	8	1	3	7
3 und mehr Geschwister	176	77	32	20	20	14	9	-	1	3	6
unbekannt	785	509	94	75	30	27	11	4	13	22	5
Staatsangehörigkeit											
deutsch	1 692	931	255	192	99	87	47	19	19	43	6
nicht-deutsch	150	92	21	14	7	8	5	-	1	2	5
unbekannt	35	17	2	7	-	4	1	1	1	2	9

2 Junge Menschen 1991 nach persönlichen Merkmalen, Art des Aufenthalts und Trägergruppen sowie nach Schwerpunkt der Beratung

2.1 Insgesamt

Geschlecht Alter von ... bis unter ... Jahren	Ins- gesamt	Art des Aufenthalts									
		Eltern	Eltern- teil mit Stief- eltern- teil oder Partner	allein- erzie- hender Eltern- teil	Groß- eltern/ Ver- wandte	Pflege- familie	Heim	Wohn- gemein- schaft	eigene Wohn- nung	ohne feste Unter- kunft	an unbe- kanntem Ort
Männlich	91 306	55 145	10 380	17 981	1 111	1 259	1 501	468	2 317	773	371
unter 3	3 514	2 143	255	983	34	67	24	3	-	1	4
3 - 6	16 131	10 886	1 341	3 452	145	213	80	3	-	4	7
6 - 9	24 163	15 997	2 719	4 724	245	312	150	3	-	2	11
9 - 12	19 793	12 442	2 677	3 889	231	280	250	3	-	4	7
12 - 15	12 051	6 642	1 914	2 573	186	218	404	13	-	67	34
15 - 18	7 499	3 824	1 018	1 455	150	129	362	53	40	348	120
18 - 21	3 576	1 840	306	556	57	31	117	112	324	169	64
21 - 24	2 146	846	99	225	39	9	45	133	600	94	56
24 - 27	2 433	525	51	124	24	-	59	145	1 353	84	68
Zahl der Geschwister											
keine Geschwister	22 611	11 348	2 848	6 881	426	287	231	77	452	43	18
1 Geschwister	37 745	25 386	3 937	6 720	295	348	394	101	428	102	34
2 Geschwister	15 859	10 523	1 916	2 416	154	185	225	71	299	53	17
3 und mehr Geschwister	7 807	4 696	1 129	1 111	101	190	223	58	223	56	20
unbekannt	7 284	3 192	550	853	135	249	428	161	915	519	282
Staatsangehörigkeit											
deutsch	84 148	50 816	9 812	16 755	993	1 184	1 341	432	2 139	459	217
nicht-deutsch	6 259	3 866	449	1 003	103	66	145	35	171	305	116
unbekannt	899	463	119	223	15	9	15	1	7	9	38
Weiblich	63 177	33 228	7 380	12 741	956	1 105	1 343	936	4 845	425	218
unter 3	2 827	1 639	218	826	43	60	27	1	-	7	6
3 - 6	10 320	6 505	993	2 453	118	168	69	4	-	4	6
6 - 9	13 009	7 870	1 635	2 972	168	225	128	3	-	2	6
9 - 12	10 381	5 952	1 558	2 364	139	201	150	8	-	2	7
12 - 15	8 458	4 329	1 468	1 915	162	213	309	12	-	33	17
15 - 18	7 865	4 059	1 062	1 451	172	196	430	139	107	184	65
18 - 21	3 844	1 815	267	511	100	36	130	206	608	124	47
21 - 24	2 632	667	80	156	36	3	47	289	1 276	48	30
24 - 27	3 841	392	99	93	18	3	53	274	2 854	21	34
Zahl der Geschwister											
keine Geschwister	15 321	6 898	1 877	4 711	350	229	192	122	888	32	22
1 Geschwister	24 186	14 559	2 732	4 766	239	279	297	235	960	82	37
2 Geschwister	10 739	6 282	1 421	1 714	127	176	231	155	570	46	17
3 und mehr Geschwister	5 993	3 092	823	857	92	177	269	115	503	43	22
unbekannt	6 938	2 397	527	693	148	244	354	309	1 924	222	120
Staatsangehörigkeit											
deutsch	58 411	30 601	6 930	11 902	857	1 027	1 210	849	4 526	346	163
nicht-deutsch	4 104	2 296	373	672	89	64	116	80	301	76	37
unbekannt	662	331	77	167	10	14	17	7	18	3	18
Insgesamt	154 483	88 373	17 760	30 722	2 067	2 364	2 844	1 404	7 162	1 198	589
unter 3	6 341	3 782	473	1 809	77	127	51	4	-	8	10
3 - 6	26 451	17 391	2 334	5 905	263	381	149	7	-	8	13
6 - 9	37 172	23 867	4 354	7 696	413	537	278	6	-	4	17
9 - 12	30 174	18 394	4 235	6 253	370	481	410	11	-	6	14
12 - 15	20 509	10 971	3 382	4 488	348	431	713	25	-	100	51
15 - 18	15 364	7 883	2 080	2 906	322	325	792	192	147	532	185
18 - 21	7 420	3 655	573	1 067	157	67	247	318	932	293	111
21 - 24	4 778	1 513	179	381	75	12	92	422	1 876	142	86
24 - 27	6 274	917	150	217	42	3	112	419	4 207	105	102
Zahl der Geschwister											
keine Geschwister	37 932	18 246	4 725	11 592	776	516	423	199	1 340	75	40
1 Geschwister	61 931	39 945	6 669	11 486	534	627	691	336	1 388	184	71
2 Geschwister	26 598	16 805	3 337	4 130	281	361	456	225	869	99	34
3 und mehr Geschwister	13 800	7 788	1 952	1 968	193	367	492	173	726	99	42
unbekannt	14 222	5 589	1 077	1 546	283	493	782	470	2 839	741	402
Staatsangehörigkeit											
deutsch	142 559	81 417	16 742	28 657	1 850	2 211	2 551	1 281	6 665	805	380
nicht-deutsch	10 363	6 162	822	1 675	192	130	261	115	472	381	153
unbekannt	1 561	794	196	390	25	23	32	8	25	12	56

2 Junge Menschen 1991 nach persönlichen Merkmalen, Art des Aufenthalts
und Trägergruppen sowie nach Schwerpunkt der Beratung

2.2 Erziehungs-/Familienberatung

Geschlecht Alter von ... bis unter ... Jahren	Ins- gesamt	Art des Aufenthalts									
		Eltern	Eltern- teil mit Stief- eltern- teil oder Partner	allein- erzie- hender Eltern- teil	Groß- eltern/ Ver- wandte	Pflege- familie	Heim	Wohn- gemein- schaft	eigene Wohn- ung	ohne feste Unter- kunft	an unbe- kanntem Ort
Männlich	81 101	50 990	9 506	16 635	906	1 141	935	106	704	87	91
unter 3	3 507	2 140	254	981	34	66	24	3	-	1	4
3 - 6	16 080	10 855	1 338	3 439	144	210	80	3	-	4	7
6 - 9	23 962	15 874	2 701	4 677	241	309	145	3	-	2	10
9 - 12	19 954	12 183	2 621	3 801	225	273	238	3	-	3	7
12 - 15	10 687	6 013	1 719	2 287	160	183	276	9	-	21	19
15 - 18	4 465	2 492	660	981	75	81	126	10	14	15	11
18 - 21	1 555	898	153	306	12	15	28	23	85	20	15
21 - 24	637	332	36	115	8	4	9	22	149	12	10
24 - 27	794	203	24	48	7	-	9	30	456	9	8
Zahl der Geschwister											
keine Geschwister	20 955	10 687	2 714	6 551	379	266	157	26	151	13	11
1 Geschwister	34 994	24 021	3 663	6 267	235	317	294	33	131	20	13
2 Geschwister	14 348	9 826	1 732	2 197	136	168	160	17	93	10	9
3 und mehr Geschwister	6 639	4 234	1 003	963	69	175	156	7	58	17	11
unbekannt	4 111	2 222	394	657	87	215	168	23	271	27	47
Staatsangehörigkeit											
deutsch	75 521	47 292	9 033	15 549	827	1 073	860	96	668	62	61
nicht-deutsch	4 779	3 256	364	886	65	60	64	9	33	23	19
unbekannt	801	442	109	200	14	8	11	1	3	2	11
Weiblich	50 776	28 699	6 395	11 355	700	925	706	235	1 618	64	79
unter 3	2 822	1 637	218	823	43	60	27	1	-	7	6
3 - 6	10 284	6 487	988	2 441	118	168	69	4	-	3	6
6 - 9	12 866	7 785	1 622	2 940	167	222	120	3	-	2	5
9 - 12	10 098	5 809	1 514	2 302	135	194	127	8	-	2	7
12 - 15	6 973	3 612	1 232	1 633	127	165	184	5	-	5	10
15 - 18	4 225	2 290	634	887	73	100	127	43	44	14	13
18 - 21	1 323	719	108	224	20	14	21	46	137	14	20
21 - 24	1 775	222	35	65	12	1	12	59	360	7	2
24 - 27	1 410	138	44	40	5	1	19	66	1 077	10	10
Zahl der Geschwister											
keine Geschwister	13 159	6 160	1 701	4 353	285	195	107	25	309	11	13
1 Geschwister	20 811	13 095	2 420	4 295	187	238	187	69	281	21	18
2 Geschwister	8 733	5 452	1 247	1 480	85	150	115	30	157	11	6
3 und mehr Geschwister	4 480	2 509	691	729	56	146	158	26	143	7	15
unbekannt	3 593	1 483	336	498	87	196	139	85	728	14	27
Staatsangehörigkeit											
deutsch	47 403	26 734	6 039	10 647	642	861	662	206	1 504	53	55
nicht-deutsch	2 832	1 681	291	559	51	53	37	26	107	10	17
unbekannt	541	284	65	149	7	11	7	3	7	1	7
Insgesamt	131 877	79 689	15 901	27 990	1 606	2 066	1 641	341	2 322	151	170
unter 3	6 329	3 777	472	1 804	77	126	51	4	-	8	10
3 - 6	26 364	17 342	2 326	5 880	262	378	149	7	-	7	13
6 - 9	36 828	23 659	4 323	7 617	408	531	265	6	-	4	15
9 - 12	29 452	17 992	4 135	6 103	360	467	365	11	-	5	14
12 - 15	17 660	9 625	2 951	3 920	287	348	460	14	-	26	29
15 - 18	8 690	4 782	1 294	1 868	148	181	253	53	58	29	24
18 - 21	2 878	1 617	261	530	32	29	49	69	222	34	35
21 - 24	1 472	554	71	180	20	5	21	81	509	19	12
24 - 27	2 204	341	68	88	12	1	28	96	1 533	19	18
Zahl der Geschwister											
keine Geschwister	34 114	16 847	4 415	10 904	664	461	264	51	460	24	24
1 Geschwister	55 805	37 116	6 083	10 562	422	555	481	102	412	41	31
2 Geschwister	23 081	15 278	2 979	3 677	221	318	275	47	250	21	15
3 und mehr Geschwister	11 173	6 743	1 694	1 692	125	321	314	33	201	24	26
unbekannt	7 704	3 705	730	1 155	174	411	307	108	999	41	74
Staatsangehörigkeit											
deutsch	122 924	74 026	15 072	26 196	1 469	1 934	1 522	302	2 172	115	116
nicht-deutsch	7 611	4 937	655	1 445	116	113	101	35	140	33	36
unbekannt	1 342	726	174	349	21	19	18	4	10	3	18

2 Junge Menschen 1991 nach persönlichen Merkmalen, Art des Aufenthalts
und Trägergruppen sowie nach Schwerpunkt der Beratung

2.3 Jugendberatung

Geschlecht Alter von ... bis unter ... Jahren	Ins- gesamt	Art des Aufenthalts									
		Eltern	Eltern- teil mit Stief- eltern- teil oder Partner	allein- erzie- hender Eltern- teil	Groß- eltern/ Ver- wandte	Pflege- familie	Heim	Wohn- gemein- schaft	eigene Wohn- ung	ohne feste Unter- kunft	an unbe- kanntem Ort
Männlich	9 040	3 722	817	1 251	184	114	526	304	1 329	590	203
unter 3	7	3	1	2	-	1	-	-	-	-	-
3 - 6	51	31	3	13	1	3	-	-	-	-	-
6 - 9	180	112	17	39	4	3	4	-	-	-	1
9 - 12	415	242	53	86	6	6	22	-	-	-	-
12 - 15	1 322	608	188	277	26	33	128	4	-	44	14
15 - 18	2 922	1 270	349	462	74	48	224	41	26	323	105
18 - 21	1 784	823	137	227	40	15	84	79	209	127	43
21 - 24	1 123	393	50	90	21	5	32	91	361	59	21
24 - 27	1 236	240	19	55	12	-	32	89	733	37	19
Zahl der Geschwister											
keine Geschwister	1 470	590	127	299	43	20	71	43	255	17	5
1 Geschwister	2 526	1 265	258	429	54	31	93	60	256	61	19
2 Geschwister	1 387	640	177	211	15	17	65	43	179	37	3
3 und mehr Geschwister	1 000	421	116	139	29	15	66	45	134	30	5
unbekannt	2 657	806	139	173	43	31	231	113	505	445	171
Staatsangehörigkeit											
deutsch	7 595	3 135	728	1 120	149	107	443	282	1 211	315	105
nicht-deutsch	1 370	569	80	108	34	6	79	22	114	268	90
unbekannt	75	18	9	23	1	1	4	-	4	7	8
Weiblich	11 689	4 288	945	1 331	243	175	608	659	3 005	319	116
unter 3	5	2	-	3	-	-	-	-	-	-	-
3 - 6	36	18	5	12	-	-	-	-	-	1	-
6 - 9	120	70	13	26	1	2	7	-	-	-	1
9 - 12	269	135	44	58	4	6	22	-	-	-	-
12 - 15	1 420	684	225	272	34	48	120	5	-	26	6
15 - 18	3 509	1 697	422	549	93	93	291	95	61	158	50
18 - 21	2 402	1 053	152	279	77	22	105	146	448	98	22
21 - 24	1 710	403	39	85	23	2	34	220	853	29	22
24 - 27	2 218	226	45	47	11	2	29	193	1 643	7	15
Zahl der Geschwister											
keine Geschwister	2 048	709	166	342	61	32	84	93	534	20	7
1 Geschwister	3 202	1 387	305	453	52	41	105	158	635	51	15
2 Geschwister	1 912	788	171	227	40	26	113	119	389	31	8
3 und mehr Geschwister	1 451	567	128	125	35	30	104	83	342	32	5
unbekannt	3 076	837	175	184	55	46	202	206	1 105	185	81
Staatsangehörigkeit											
deutsch	10 348	3 647	851	1 207	202	161	523	603	2 811	252	91
nicht-deutsch	1 232	597	82	107	38	11	77	52	184	65	19
unbekannt	109	44	12	17	3	3	8	4	10	2	6
Insgesamt	20 729	8 010	1 762	2 582	427	289	1 134	963	4 334	909	319
unter 3	12	5	1	5	-	1	-	-	-	-	-
3 - 6	87	49	8	25	1	3	-	-	-	1	-
6 - 9	300	182	30	65	5	5	11	-	-	-	2
9 - 12	684	377	97	144	10	12	44	-	-	-	-
12 - 15	2 742	1 292	413	549	60	81	248	9	-	70	20
15 - 18	6 431	2 967	771	1 011	167	141	515	136	87	481	155
18 - 21	4 186	1 876	289	506	117	37	189	225	657	225	65
21 - 24	2 833	796	89	175	44	7	66	311	1 214	88	43
24 - 27	3 454	466	64	102	23	2	61	282	2 376	44	34
Zahl der Geschwister											
keine Geschwister	3 518	1 299	293	641	104	52	155	136	789	37	12
1 Geschwister	5 728	2 652	563	882	106	72	198	218	891	112	34
2 Geschwister	3 299	1 428	348	438	55	43	178	162	568	68	11
3 und mehr Geschwister	2 451	988	244	264	64	45	170	128	476	62	10
unbekannt	5 733	1 643	314	357	98	77	433	319	1 610	630	252
Staatsangehörigkeit											
deutsch	17 943	6 782	1 579	2 327	351	268	966	885	4 022	567	196
nicht-deutsch	2 602	1 166	162	215	72	17	156	74	298	333	109
unbekannt	184	62	21	40	4	4	12	4	14	9	14

2 Junge Menschen 1991 nach persönlichen Merkmalen, Art des Aufenthalts
und Trägergruppen sowie nach Schwerpunkt der Beratung

2.4 Suchtberatung

Geschlecht Alter von ... bis unter ... Jahren	Ins- gesamt	Art des Aufenthalts									
		Eltern	Eltern- teil mit Stief- eltern- teil oder Partner	allein- erzie- hender Eltern- teil	Groß- eltern/ Ver- wandte	Pflege- familie	Heim	Wohn- gemein- schaft	eigene Wohn- ung	ohne feste Unter- kunft	an unbe- kanntem Ort
Männlich	1 165	433	57	95	21	4	40	58	284	96	77
unter 3	-	-	-	-	-	-	-	-	-	-	-
3 - 6	-	-	-	-	-	-	-	-	-	-	-
6 - 9	21	11	1	8	-	-	1	-	-	-	-
9 - 12	24	17	3	2	-	-	-	-	-	-	-
12 - 15	42	21	7	9	-	2	-	-	-	1	1
15 - 18	112	62	9	12	1	-	12	2	-	10	4
18 - 21	237	119	16	23	5	1	5	10	30	22	6
21 - 24	326	121	13	20	10	-	4	20	90	23	25
24 - 27	403	82	8	21	5	-	18	26	164	38	41
Zahl der Geschwister											
keine Geschwister	186	71	7	31	4	1	3	8	46	13	2
1 Geschwister	225	100	16	24	6	-	7	8	41	21	2
2 Geschwister	124	57	7	8	3	-	-	11	27	6	5
3 und mehr Geschwister	114	41	10	9	3	-	1	6	31	9	4
unbekannt	516	164	17	23	5	3	29	25	139	47	64
Staatsangehörigkeit											
deutsch	1 032	389	51	86	17	-	38	54	260	82	51
nicht-deutsch	110	41	5	9	4	-	2	4	24	14	7
unbekannt	23	3	1	-	-	-	-	-	-	-	19
Weiblich	712	241	40	55	13	5	29	42	222	42	23
unter 3	-	-	-	-	-	-	-	-	-	-	-
3 - 6	-	-	-	-	-	-	-	-	-	-	-
6 - 9	23	15	-	6	-	1	1	-	-	-	-
9 - 12	14	8	-	4	-	1	1	-	-	-	-
12 - 15	65	33	11	10	1	-	5	2	-	2	1
15 - 18	131	72	6	15	6	3	12	1	2	12	2
18 - 21	119	43	7	8	3	-	4	14	23	12	5
21 - 24	147	42	6	6	1	-	1	10	63	12	6
24 - 27	213	28	10	6	2	-	5	15	134	4	9
Zahl der Geschwister											
keine Geschwister	114	29	10	16	4	2	1	4	45	1	2
1 Geschwister	173	77	7	18	-	-	5	8	44	10	4
2 Geschwister	94	42	3	7	2	-	3	6	24	4	3
3 und mehr Geschwister	62	16	4	3	1	1	7	6	18	4	2
unbekannt	269	77	16	11	6	2	13	18	91	23	12
Staatsangehörigkeit											
deutsch	660	220	40	48	13	5	25	40	211	41	17
nicht-deutsch	40	18	-	6	-	-	2	2	10	1	1
unbekannt	12	3	-	1	-	-	2	-	1	-	5
Insgesamt	1 877	674	97	150	34	9	69	100	506	138	100
unter 3	-	-	-	-	-	-	-	-	-	-	-
3 - 6	-	-	-	-	-	-	-	-	-	-	-
6 - 9	44	26	1	14	-	1	2	-	-	-	-
9 - 12	38	25	3	6	-	2	1	-	-	1	-
12 - 15	107	54	18	19	1	2	5	2	-	4	2
15 - 18	243	134	15	27	7	3	24	3	2	22	6
18 - 21	356	162	23	31	8	1	9	24	53	34	11
21 - 24	473	163	19	26	11	-	5	30	153	35	31
24 - 27	616	110	18	27	7	-	23	41	298	42	50
Zahl der Geschwister											
keine Geschwister	300	100	17	47	8	3	4	12	91	14	4
1 Geschwister	398	177	23	42	6	-	12	16	85	31	6
2 Geschwister	218	99	10	15	5	-	3	17	51	10	8
3 und mehr Geschwister	176	57	14	12	4	1	8	12	49	13	6
unbekannt	785	241	33	34	11	5	42	43	230	70	76
Staatsangehörigkeit											
deutsch	1 692	609	91	134	30	9	63	94	471	123	68
nicht-deutsch	150	59	5	15	4	-	4	6	34	15	8
unbekannt	35	6	1	1	-	-	2	-	1	-	24

3 Junge Menschen 1991 nach persönlichen Merkmalen, Kontaktaufnahme
sowie nach Schwerpunkt der Beratung

3.1 Insgesamt

Geschlecht Alter von ... bis unter ... Jahren	Insgesamt	Kontaktaufnahme durch					
		den jungen Menschen selbst	Eltern gemeinsam	Mutter	Vater	soziale Dienste	Sonstige
Männlich	91 306	6 356	8 659	57 145	6 080	6 133	6 933
unter 3	3 514	-	389	2 216	327	274	308
3 - 6	16 131	-	1 656	11 290	927	1 171	1 087
6 - 9	24 163	-	2 548	17 242	1 461	1 505	1 407
9 - 12	19 793	-	2 061	13 960	1 337	1 093	1 342
12 - 15	12 051	634	1 103	7 223	1 050	844	1 197
15 - 18	7 499	1 466	571	3 255	611	640	956
18 - 21	3 576	1 304	197	1 164	198	348	365
21 - 24	2 146	1 220	78	489	95	128	136
24 - 27	2 433	1 732	56	306	74	130	135
Zahl der Geschwister							
keine Geschwister	22 611	957	1 981	15 021	1 666	1 348	1 638
1 Geschwister	37 745	1 429	4 090	25 703	2 490	1 893	2 140
2 Geschwister	15 859	910	1 574	10 241	1 048	1 123	963
3 und mehr Geschwister	7 807	678	661	4 213	545	977	733
unbekannt	7 284	2 382	353	1 967	331	792	1 459
Staatsangehörigkeit							
deutsch	84 148	5 318	8 104	53 966	5 446	5 293	6 021
nicht-deutsch	6 259	987	487	2 590	577	779	839
unbekannt	899	51	68	589	57	61	73
Weiblich	63 177	10 542	4 981	34 463	3 587	4 476	5 128
unter 3	2 827	-	313	1 761	223	226	304
3 - 6	10 320	-	1 026	7 051	629	810	804
6 - 9	13 009	-	1 179	9 129	783	1 007	911
9 - 12	10 381	-	1 037	7 145	746	654	799
12 - 15	8 458	948	707	4 636	585	666	916
15 - 18	7 865	2 315	490	3 112	445	627	876
18 - 21	3 844	2 150	129	969	112	241	243
21 - 24	2 632	1 972	48	360	34	111	107
24 - 27	3 841	3 157	52	300	30	134	168
Zahl der Geschwister							
keine Geschwister	15 321	1 752	1 228	9 220	989	954	1 178
1 Geschwister	24 186	2 630	2 210	15 076	1 511	1 266	1 493
2 Geschwister	10 739	1 552	973	6 076	565	807	766
3 und mehr Geschwister	5 993	1 245	381	2 636	325	794	612
unbekannt	6 938	3 363	189	1 455	197	655	1 079
Staatsangehörigkeit							
deutsch	58 411	9 429	4 641	32 692	3 262	3 900	4 487
nicht-deutsch	4 104	1 024	291	1 398	296	516	579
unbekannt	662	89	49	373	29	60	62
Insgesamt	154 483	16 898	13 640	91 608	9 667	10 609	12 061
unter 3	6 341	-	702	3 977	550	500	612
3 - 6	26 451	-	2 682	18 341	1 556	1 981	1 891
6 - 9	37 172	-	3 727	26 371	2 244	2 512	2 318
9 - 12	30 174	-	3 098	21 105	2 083	1 747	2 141
12 - 15	20 509	1 582	1 810	11 859	1 635	1 510	2 113
15 - 18	15 364	3 781	1 061	6 367	1 056	1 267	1 832
18 - 21	7 420	3 454	326	2 133	310	589	608
21 - 24	4 778	3 192	126	849	129	239	243
24 - 27	6 274	4 889	108	606	104	264	303
Zahl der Geschwister							
keine Geschwister	37 932	2 709	3 209	24 241	2 655	2 302	2 816
1 Geschwister	61 931	4 059	6 300	40 779	4 001	3 159	3 633
2 Geschwister	26 598	2 462	2 547	16 317	1 613	1 930	1 729
3 und mehr Geschwister	13 800	1 923	1 042	6 849	870	1 771	1 345
unbekannt	14 222	5 745	542	3 422	528	1 447	2 538
Staatsangehörigkeit							
deutsch	142 559	14 747	12 745	86 658	8 708	9 193	10 508
nicht-deutsch	10 363	2 011	778	3 988	873	1 295	1 418
unbekannt	1 561	140	117	962	86	121	135

3 Junge Menschen 1991 nach persönlichen Merkmalen, Kontaktaufnahme
sowie nach Schwerpunkt der Beratung

3.2 Erziehungs-/Familienberatung

Geschlecht Alter von ... bis unter ... Jahren	Insgesamt	Kontaktaufnahme durch					
		den jungen Menschen selbst	Eltern gemeinsam	Mutter	Vater	soziale Dienste	Sonstige
Männlich	81 101	1 191	8 365	55 214	5 779	5 094	5 458
unter 3	3 507	-	387	2 212	326	274	308
3 - 6	16 080	-	1 650	11 252	926	1 168	1 084
6 - 9	23 962	-	2 530	17 115	1 451	1 479	1 387
9 - 12	19 354	-	2 025	13 694	1 319	1 032	1 284
12 - 15	10 687	316	1 039	6 753	978	678	923
15 - 18	4 465	175	470	2 693	492	317	318
18 - 21	1 555	150	159	899	149	106	92
21 - 24	637	139	54	375	76	19	34
24 - 27	794	411	51	221	62	21	28
Zahl der Geschwister							
keine Geschwister	20 955	201	1 920	14 586	1 607	1 181	1 460
1 Geschwister	34 994	281	3 968	24 915	2 363	1 642	1 825
2 Geschwister	14 348	186	1 516	9 874	998	966	808
3 und mehr Geschwister	6 633	145	636	4 036	512	802	562
unbekannt	4 111	378	325	1 803	299	503	803
Staatsangehörigkeit							
deutsch	75 521	1 068	7 829	52 176	5 175	4 461	4 812
nicht-deutsch	4 779	116	468	2 482	551	581	581
unbekannt	801	7	68	556	53	52	65
Weiblich	50 776	2 453	4 782	32 677	3 407	3 535	3 922
unter 3	2 822	-	313	1 757	223	225	304
3 - 6	10 284	-	1 022	7 024	629	808	801
6 - 9	12 866	-	1 166	9 034	776	994	896
9 - 12	10 098	-	1 019	6 969	736	609	765
12 - 15	6 973	428	659	4 222	543	480	641
15 - 18	4 225	378	412	2 473	369	271	322
18 - 21	1 323	291	104	717	87	55	69
21 - 24	775	381	40	265	23	34	32
24 - 27	1 410	975	47	216	21	59	92
Zahl der Geschwister							
keine Geschwister	13 159	406	1 183	8 818	950	794	1 008
1 Geschwister	20 811	564	2 129	14 361	1 434	1 077	1 246
2 Geschwister	8 733	310	938	5 721	540	647	577
3 und mehr Geschwister	4 480	296	362	2 463	307	602	450
unbekannt	3 593	877	170	1 314	176	415	641
Staatsangehörigkeit							
deutsch	47 403	2 210	4 466	31 004	3 101	3 122	3 500
nicht-deutsch	2 832	222	274	1 320	282	363	371
unbekannt	541	21	42	353	24	50	51
Insgesamt	131 877	3 644	13 147	87 891	9 186	8 629	9 380
unter 3	6 329	-	700	3 969	549	499	612
3 - 6	26 364	-	2 672	18 276	1 555	1 976	1 885
6 - 9	36 828	-	3 696	26 149	2 227	2 473	2 283
9 - 12	29 452	-	3 044	20 663	2 055	1 641	2 049
12 - 15	17 660	744	1 698	10 975	1 521	1 158	1 564
15 - 18	8 690	553	882	5 166	861	588	640
18 - 21	2 878	441	263	1 616	236	161	161
21 - 24	1 472	520	94	640	99	53	66
24 - 27	2 204	1 386	98	437	83	80	120
Zahl der Geschwister							
keine Geschwister	34 114	607	3 103	23 404	2 557	1 975	2 468
1 Geschwister	55 805	845	6 097	39 276	3 797	2 719	3 071
2 Geschwister	23 081	496	2 454	15 595	1 538	1 613	1 385
3 und mehr Geschwister	11 173	441	998	6 499	819	1 404	1 012
unbekannt	7 704	1 255	495	3 117	475	918	1 444
Staatsangehörigkeit							
deutsch	122 924	3 278	12 295	83 180	8 276	7 583	8 312
nicht-deutsch	7 611	338	742	3 802	833	944	952
unbekannt	1 342	28	110	909	77	102	116

3 Junge Menschen 1991 nach persönlichen Merkmalen, Kontaktaufnahme
sowie nach Schwerpunkt der Beratung

3.3 Jugendberatung

Geschlecht Alter von ... bis unter ... Jahren	Insgesamt	Kontaktaufnahme durch					
		den jungen Menschen selbst	Eltern gemeinsam	Mutter	Vater	soziale Dienste	Sonstige
Männlich	9 040	4 527	258	1 762	272	907	1 314
unter 3	7	-	2	4	1	-	-
3 - 6	51	-	6	38	1	3	3
6 - 9	180	-	17	119	8	21	15
9 - 12	415	-	34	257	16	59	49
12 - 15	1 322	310	60	455	68	164	265
15 - 18	2 922	1 243	95	536	116	314	618
18 - 21	1 784	1 050	30	221	39	204	240
21 - 24	1 123	878	14	76	16	75	64
24 - 27	1 236	1 046	-	56	7	67	60
Zahl der Geschwister							
keine Geschwister	1 470	663	56	389	53	153	156
1 Geschwister	2 526	1 044	111	737	118	227	289
2 Geschwister	1 387	657	51	343	47	146	143
3 und mehr Geschwister	1 000	467	24	164	31	158	156
unbekannt	2 657	1 696	16	129	23	223	570
Staatsangehörigkeit							
deutsch	7 595	3 682	241	1 637	243	716	1 076
nicht-deutsch	1 370	811	17	97	25	187	233
unbekannt	75	34	-	28	4	4	5
Weiblich	11 689	7 655	176	1 672	167	882	1 137
unter 3	5	-	-	4	-	1	-
3 - 6	36	-	4	27	-	2	3
6 - 9	120	-	11	82	6	10	11
9 - 12	269	-	18	171	9	43	28
12 - 15	1 420	505	44	392	39	178	262
15 - 18	3 509	1 882	69	604	73	345	536
18 - 21	2 402	1 776	21	238	25	176	166
21 - 24	1 710	1 483	4	82	9	66	66
24 - 27	2 218	2 009	5	72	6	61	65
Zahl der Geschwister							
keine Geschwister	2 048	1 275	41	378	39	150	165
1 Geschwister	3 202	1 970	70	670	72	184	236
2 Geschwister	1 912	1 186	32	332	24	153	185
3 und mehr Geschwister	1 451	913	16	167	16	185	154
unbekannt	3 076	2 311	17	125	16	210	397
Staatsangehörigkeit							
deutsch	10 348	6 814	154	1 583	148	724	925
nicht-deutsch	1 232	779	16	70	14	151	202
unbekannt	109	62	6	19	5	7	10
Insgesamt	20 729	12 182	434	3 434	439	1 789	2 451
unter 3	12	-	2	8	1	1	-
3 - 6	87	-	10	65	1	5	6
6 - 9	300	-	28	201	14	31	26
9 - 12	684	-	52	428	25	102	77
12 - 15	2 742	815	104	847	107	342	527
15 - 18	6 431	3 125	164	1 140	189	659	1 154
18 - 21	4 186	2 826	51	459	64	380	406
21 - 24	2 833	2 361	18	158	25	141	130
24 - 27	3 454	3 055	5	128	13	128	125
Zahl der Geschwister							
keine Geschwister	3 518	1 938	97	767	92	303	321
1 Geschwister	5 728	3 014	181	1 407	190	411	525
2 Geschwister	3 299	1 843	83	675	71	299	328
3 und mehr Geschwister	2 451	1 380	40	331	47	343	310
unbekannt	5 733	4 007	33	254	39	433	967
Staatsangehörigkeit							
deutsch	17 943	10 496	395	3 220	391	1 440	2 001
nicht-deutsch	2 602	1 590	33	167	39	338	435
unbekannt	184	96	6	47	9	11	15

3 Junge Menschen 1991 nach persönlichen Merkmalen, Kontaktaufnahme
sowie nach Schwerpunkt der Beratung

3.4 Suchtberatung

Geschlecht Alter von ... bis unter ... Jahren	Insgesamt	Kontaktaufnahme durch					
		den jungen Menschen selbst	Eltern gemeinsam	Mutter	Vater	soziale Dienste	Sonstige
Männlich	1 165	638	36	169	29	132	161
unter 3	-	-	-	-	-	-	-
3 - 6	-	-	-	-	-	-	-
6 - 9	21	-	1	8	2	5	5
9 - 12	24	-	2	9	2	2	9
12 - 15	42	8	4	15	4	2	9
15 - 18	112	48	6	26	3	9	20
18 - 21	237	104	8	44	10	38	33
21 - 24	326	203	10	38	3	34	38
24 - 27	403	275	5	29	5	42	47
Zahl der Geschwister							
keine Geschwister	186	93	5	46	6	14	22
1 Geschwister	225	104	11	51	9	24	26
2 Geschwister	124	67	7	24	3	11	12
3 und mehr Geschwister	114	66	1	13	2	17	15
unbekannt	516	308	12	35	9	66	86
Staatsangehörigkeit							
deutsch	1 032	568	34	153	28	116	133
nicht-deutsch	110	60	2	11	1	11	25
unbekannt	23	10	-	5	-	5	3
Weiblich	712	434	23	114	13	59	69
unter 3	-	-	-	-	-	-	-
3 - 6	-	-	-	-	-	-	-
6 - 9	23	-	2	13	1	3	4
9 - 12	14	-	-	5	1	2	6
12 - 15	65	15	4	22	3	8	13
15 - 18	131	55	9	35	3	11	18
18 - 21	119	83	4	14	-	10	8
21 - 24	147	108	4	13	2	11	9
24 - 27	213	173	-	12	3	14	11
Zahl der Geschwister							
keine Geschwister	114	71	4	24	-	10	5
1 Geschwister	173	96	11	45	5	5	11
2 Geschwister	94	56	3	23	1	7	4
3 und mehr Geschwister	62	36	3	6	2	7	8
unbekannt	269	175	2	16	5	30	41
Staatsangehörigkeit							
deutsch	660	405	21	105	13	54	62
nicht-deutsch	40	23	1	8	-	2	6
unbekannt	12	6	1	1	-	3	1
Insgesamt	1 877	1 072	59	283	42	191	230
unter 3	-	-	-	-	-	-	-
3 - 6	-	-	-	-	-	-	-
6 - 9	44	-	3	21	3	8	9
9 - 12	38	-	2	14	3	4	15
12 - 15	107	23	8	37	7	10	22
15 - 18	243	103	15	61	6	20	38
18 - 21	356	187	12	58	10	48	41
21 - 24	473	311	14	51	5	45	47
24 - 27	616	448	5	41	8	56	58
Zahl der Geschwister							
keine Geschwister	300	164	9	70	6	24	27
1 Geschwister	398	200	22	96	14	29	37
2 Geschwister	218	123	10	47	4	18	16
3 und mehr Geschwister	176	102	4	19	4	24	23
unbekannt	785	483	14	51	14	96	127
Staatsangehörigkeit							
deutsch	1 692	973	55	258	41	170	195
nicht-deutsch	150	83	3	19	1	13	31
unbekannt	35	16	1	6	-	8	4

4 Junge Menschen 1991 nach persönlichen Merkmalen, Anlaß der Beratung
sowie nach Schwerpunkt der Beratung

4.1 Insgesamt

Geschlecht Alter von ... bis unter ... Jahren	Insge- samt 1)	Beratung veranlaßt durch 2)									
		Entwick- lungs- auffäl- ligkei- ten	Bezie- hungs- probleme	Schul-/ Ausbil- dungs- probleme	Straftat des Ju- gendli- chen/ jungen Volljäh- rigen	Sucht- probleme	Anzei- chen für Kindes- miß- handlung	Anzei- chen für sexuel- len Miß- brauch	Tren- nung/ Schei- dung der Eltern	Woh- nungs- probleme	sonstige Probleme in und mit der Familie
Männlich	91 306	34 738	33 424	28 627	2 996	2 213	958	1 064	12 360	1 826	15 779
unter 3	3 514	1 365	996	-	-	-	123	16	958	107	997
3 - 6	16 131	9 906	5 466	-	-	-	253	248	2 842	187	2 826
6 - 9	24 163	11 279	8 032	8 919	-	100	226	255	3 345	188	3 478
9 - 12	19 793	6 504	7 362	9 860	-	98	228	213	2 648	127	3 087
12 - 15	12 051	3 188	4 981	5 555	659	134	118	159	1 495	180	2 204
15 - 18	7 499	1 389	3 074	2 555	1 161	331	-	100	666	539	1 408
18 - 21	3 576	514	1 365	922	754	475	-	28	202	240	739
21 - 24	2 146	287	915	467	269	470	-	20	101	149	475
24 - 27	2 433	306	1 233	349	153	605	-	25	103	109	565
Zahl der Geschwister											
keine Geschwister	22 611	8 771	8 385	6 222	474	399	225	244	4 224	241	3 742
1 Geschwister	37 745	15 047	13 988	12 419	870	599	326	357	5 106	398	6 316
2 Geschwister	15 859	6 059	5 954	5 600	471	297	189	178	1 821	219	2 956
3 und mehr Geschwister	7 807	2 927	2 787	2 738	478	243	115	135	753	208	1 582
unbekannt	7 284	1 934	2 310	1 648	703	675	103	150	456	760	1 183
Staatsangehörigkeit											
deutsch	84 148	32 345	31 142	26 308	2 615	1 984	834	972	11 688	1 255	14 391
nicht-deutsch	6 259	2 093	1 927	2 099	364	196	101	69	544	550	1 201
unbekannt	899	300	355	220	17	33	23	23	128	21	187
Weiblich	63 177	18 607	26 489	13 202	600	1 798	851	3 649	10 099	1 398	13 917
unter 3	2 827	930	791	-	-	-	108	102	828	91	807
3 - 6	10 320	5 267	3 180	-	-	-	216	661	2 292	129	1 934
6 - 9	13 009	5 247	4 355	3 475	-	87	176	733	2 419	94	2 189
9 - 12	10 381	2 990	3 886	3 794	-	81	162	597	1 878	88	1 920
12 - 15	8 458	1 846	4 137	2 399	157	197	189	578	1 310	145	1 928
15 - 18	7 865	1 135	4 288	1 828	240	400	-	485	782	324	2 090
18 - 21	3 844	490	1 956	834	118	338	-	196	256	281	1 155
21 - 24	2 632	332	1 500	490	46	280	-	111	136	126	723
24 - 27	3 841	370	2 396	382	39	415	-	186	198	120	1 171
Zahl der Geschwister											
keine Geschwister	15 321	4 610	6 308	2 787	102	328	205	798	3 296	232	3 070
1 Geschwister	24 186	7 733	10 135	5 425	184	562	275	1 138	4 149	353	4 887
2 Geschwister	10 739	3 290	4 538	2 507	95	283	153	665	1 485	188	2 516
3 und mehr Geschwister	5 993	1 704	2 537	1 381	76	178	114	518	692	170	1 617
unbekannt	6 938	1 270	2 971	1 102	143	447	104	530	477	455	1 827
Staatsangehörigkeit											
deutsch	58 411	17 366	24 651	12 122	522	1 696	726	3 341	9 553	1 137	12 627
nicht-deutsch	4 104	1 042	1 594	984	72	88	108	241	447	243	1 125
unbekannt	662	199	244	96	6	14	17	67	99	18	165
Insgesamt	154 483	53 345	59 913	41 829	3 596	4 011	1 809	4 713	22 459	3 224	29 696
unter 3	6 341	2 295	1 787	-	-	-	231	118	1 786	198	1 804
3 - 6	26 451	15 173	8 646	-	-	-	469	909	5 134	316	4 760
6 - 9	37 172	16 526	12 387	12 394	-	187	402	988	5 764	282	5 667
9 - 12	30 174	9 494	11 248	13 654	-	179	400	810	4 526	215	5 007
12 - 15	20 509	5 034	9 118	7 954	816	331	307	737	2 805	325	4 132
15 - 18	15 364	2 524	7 362	4 383	1 401	731	-	585	1 448	863	3 498
18 - 21	7 420	1 004	3 321	1 756	872	813	-	224	458	521	1 894
21 - 24	4 778	619	2 415	957	315	750	-	131	237	275	1 198
24 - 27	6 274	676	3 629	731	192	1 020	-	211	301	229	1 736
Zahl der Geschwister											
keine Geschwister	37 932	13 381	14 693	9 009	576	727	430	1 042	7 520	473	6 812
1 Geschwister	61 931	22 780	24 123	17 844	1 054	1 161	601	1 495	9 255	751	11 203
2 Geschwister	26 598	9 349	10 492	8 107	566	580	342	843	3 306	407	5 472
3 und mehr Geschwister	13 800	4 631	5 324	4 119	554	421	229	653	1 445	378	3 199
unbekannt	14 222	3 204	5 281	2 750	846	1 122	207	680	933	1 215	3 010
Staatsangehörigkeit											
deutsch	142 559	49 711	55 793	38 430	3 137	3 680	1 560	4 313	21 241	2 392	27 018
nicht-deutsch	10 363	3 135	3 521	3 083	436	284	209	310	991	793	2 326
unbekannt	1 561	499	599	316	23	47	40	90	227	39	352

1) Ohne Mehrfachzählungen.

2) Für jeden jungen Menschen konnten bis zu zwei Anlässe des Beratungsvorgangs angegeben werden.

4 Junge Menschen 1991 nach persönlichen Merkmalen, Anlaß der Beratung
sowie nach Schwerpunkt der Beratung

4.2 Erziehungs-/Familienberatung

Geschlecht Alter von ... bis unter ... Jahren	Insge- samt 1)	Beratung veranlaßt durch 2)									
		Entwick- lungs- auffäl- ligkei- ten	Bezie- hungs- probleme	Schul-/ Ausbil- dungs- probleme	Straftat des Ju- gendli- chen/ jungen Volljäh- rigen	Sucht- probleme	Anzei- chen für Kindes- miß- handlung	Anzei- chen für sexuel- len Miß- brauch	Tren- nung/ Schei- dung der Eltern	Woh- nungs- probleme	sonstige Probleme in und mit der Familie
Männlich	81 101	33 071	29 484	25 936	1 314	674	923	910	11 950	860	14 068
unter 3	3 507	1 359	994	-	-	-	123	16	956	107	997
3 - 6	16 080	9 868	5 448	-	-	-	253	248	2 835	187	2 820
6 - 9	23 962	11 166	7 982	8 850	-	85	222	250	3 327	187	3 452
9 - 12	19 354	6 343	7 217	9 649	-	77	228	201	2 608	127	3 022
12 - 15	10 687	2 900	4 428	5 026	493	91	97	123	1 396	90	1 986
15 - 18	4 465	946	1 959	1 731	507	154	-	47	538	58	926
18 - 21	1 555	265	687	447	225	128	-	10	148	46	368
21 - 24	697	108	327	146	64	64	-	9	70	26	216
24 - 27	794	116	442	87	25	75	-	6	72	32	281
Zahl der Geschwister											
keine Geschwister	20 955	8 432	7 712	5 696	268	151	217	213	4 137	197	3 448
1 Geschwister	34 994	14 645	12 873	11 537	427	264	314	325	4 955	271	5 811
2 Geschwister	14 348	5 743	5 299	5 157	249	118	184	146	1 736	156	2 677
3 und mehr Geschwister	6 693	2 730	2 324	2 452	238	83	112	109	712	144	1 356
unbekannt	4 111	1 621	1 276	1 094	132	58	96	117	410	92	776
Staatsangehörigkeit											
deutsch	75 521	30 832	27 672	23 977	1 194	623	807	833	11 312	697	12 915
nicht-deutsch	4 779	1 955	1 486	1 759	116	43	93	57	510	150	986
unbekannt	801	284	326	200	4	8	23	20	128	13	167
Weiblich	50 776	17 015	19 762	10 660	246	558	772	2 708	9 477	700	10 816
unter 3	2 822	926	790	-	-	-	108	102	827	90	806
3 - 6	10 284	5 241	3 176	-	-	-	216	653	2 289	129	1 931
6 - 9	12 866	5 193	4 318	3 436	-	70	174	720	2 396	93	2 165
9 - 12	10 098	2 912	3 772	3 707	-	68	152	561	1 839	85	1 877
12 - 15	6 973	1 590	3 408	2 042	109	109	122	390	1 190	90	1 590
15 - 18	4 225	744	2 338	1 019	95	142	-	169	573	55	1 142
18 - 21	1 323	191	701	269	27	80	-	43	150	57	429
21 - 24	775	93	422	117	5	32	-	22	82	36	296
24 - 27	1 410	125	837	70	10	57	-	48	131	65	580
Zahl der Geschwister											
keine Geschwister	13 159	4 308	5 094	2 290	49	128	199	651	3 153	170	2 550
1 Geschwister	20 811	7 254	8 258	4 635	98	220	257	916	3 921	212	4 056
2 Geschwister	8 733	2 997	3 442	2 102	42	94	128	495	1 379	109	1 970
3 und mehr Geschwister	4 480	1 495	1 668	1 072	29	63	98	339	628	93	1 214
unbekannt	3 593	961	1 300	561	28	53	90	307	396	116	1 026
Staatsangehörigkeit											
deutsch	47 403	15 900	18 608	9 836	223	531	669	2 506	8 987	573	9 971
nicht-deutsch	2 832	933	957	743	20	26	89	145	397	117	721
unbekannt	541	182	197	81	3	1	14	57	93	10	124
Insgesamt	131 877	50 086	49 246	36 596	1 560	1 232	1 695	3 618	21 427	1 560	24 884
unter 3	6 329	2 285	1 784	-	-	-	231	118	1 783	197	1 803
3 - 6	26 364	15 109	8 624	-	-	-	469	901	5 124	316	4 751
6 - 9	36 828	16 359	12 300	12 286	-	155	396	970	5 723	280	5 617
9 - 12	29 452	9 255	10 989	13 356	-	145	380	762	4 447	212	4 899
12 - 15	17 660	4 490	7 836	7 068	602	200	219	513	2 586	180	3 576
15 - 18	8 690	1 690	4 297	2 750	602	296	-	216	1 111	113	2 068
18 - 21	2 878	456	1 388	716	252	208	-	53	298	103	797
21 - 24	1 472	201	749	263	69	96	-	31	152	62	512
24 - 27	2 204	241	1 279	157	35	132	-	54	203	97	861
Zahl der Geschwister											
keine Geschwister	34 114	12 740	12 806	7 986	317	279	416	864	7 290	367	5 998
1 Geschwister	55 805	21 799	21 131	16 172	525	484	571	1 241	8 876	483	9 867
2 Geschwister	23 081	8 740	8 741	7 259	291	212	312	641	3 115	265	4 647
3 und mehr Geschwister	11 173	4 225	3 992	3 524	267	146	210	448	1 340	237	2 570
unbekannt	7 704	2 582	2 576	1 655	160	111	186	424	806	208	1 802
Staatsangehörigkeit											
deutsch	122 924	46 732	46 280	33 813	1 417	1 154	1 476	3 339	20 299	1 270	22 886
nicht-deutsch	7 611	2 888	2 443	2 502	136	69	182	202	907	267	1 707
unbekannt	1 342	466	523	281	7	9	37	77	221	23	291

1) Ohne Mehrfachzählungen.

2) Für jeden jungen Menschen konnten bis zu zwei Anlässe des Beratungsvorgangs angegeben werden.

4 Junge Menschen 1991 nach persönlichen Merkmalen, Anlaß der Beratung
sowie nach Schwerpunkt der Beratung

4.3 Jugendberatung

Geschlecht Alter von ... bis unter ... Jahren	Insge- samt 1)	Beratung veranlaßt durch 2)									
		Entwick- lungs- auffäl- ligkei- ten	Bezie- hungs- probleme	Schul-/ Ausbil- dungs- probleme	Straftat des Ju- gendli- chen/ jungen Volljäh- rigen	Sucht- probleme	Anzei- chen für Kindes- miß- handlung	Anzei- chen für sexuel- len Miß- brauch	Tren- nung/ Schei- dung der Eltern	Woh- nungs- probleme	sonstige Probleme in und mit der Familie
Männlich	9 040	1 588	3 805	2 622	1 489	424	34	150	396	931	1 609
unter 3	7	6	2	-	-	-	-	-	2	-	-
3 - 6	51	38	18	-	-	-	-	-	7	-	6
6 - 9	180	106	47	68	-	-	3	5	17	1	18
9 - 12	415	157	142	209	-	3	10	11	39	-	60
12 - 15	1 322	281	543	526	164	9	21	36	97	90	204
15 - 18	2 922	429	1 099	815	637	69	-	52	126	476	475
18 - 21	1 784	237	665	453	485	117	-	18	50	185	353
21 - 24	1 123	160	560	304	141	89	-	11	29	112	232
24 - 27	1 236	174	729	247	62	137	-	17	29	67	261
Zahl der Geschwister											
keine Geschwister	1 470	319	654	510	182	69	8	30	83	42	272
1 Geschwister	2 526	484	1 087	863	389	128	11	31	145	124	479
2 Geschwister	1 387	304	630	437	200	62	5	31	83	62	265
3 und mehr Geschwister	1 000	186	443	278	215	53	3	25	40	60	213
unbekannt	2 657	295	991	534	503	112	7	33	45	643	380
Staatsangehörigkeit											
deutsch	7 595	1 435	3 346	2 265	1 251	373	26	135	363	530	1 383
nicht-deutsch	1 370	137	430	338	226	48	8	12	33	394	206
unbekannt	75	16	29	19	12	3	-	3	-	7	20
Weiblich	11 689	1 548	6 569	2 506	306	572	78	921	611	679	3 025
unter 3	5	4	1	-	-	-	-	-	1	1	1
3 - 6	36	26	4	-	-	-	-	8	3	-	3
6 - 9	120	50	30	39	-	-	2	13	19	1	19
9 - 12	269	76	107	87	-	3	10	36	38	3	40
12 - 15	1 420	252	713	352	48	34	66	184	120	53	318
15 - 18	3 509	383	1 918	799	137	132	-	307	208	261	936
18 - 21	2 402	291	1 232	558	81	146	-	152	103	220	718
21 - 24	1 710	232	1 062	363	27	103	-	86	54	87	411
24 - 27	2 218	234	1 502	308	13	154	-	135	65	53	579
Zahl der Geschwister											
keine Geschwister	2 048	296	1 182	488	47	90	6	143	141	61	509
1 Geschwister	3 202	462	1 833	778	73	183	18	220	220	138	801
2 Geschwister	1 912	285	1 075	399	46	104	24	165	105	78	534
3 und mehr Geschwister	1 451	206	855	308	42	57	16	175	64	72	396
unbekannt	3 076	293	1 624	533	98	138	14	218	81	330	785
Staatsangehörigkeit											
deutsch	10 348	1 424	5 897	2 252	256	546	56	815	557	547	2 583
nicht-deutsch	1 232	107	626	240	48	25	19	96	48	125	401
unbekannt	109	17	46	14	2	1	3	10	6	7	41
Insgesamt	20 729	3 136	10 374	5 128	1 795	996	112	1 071	1 007	1 610	4 634
unter 3	12	10	3	-	-	-	-	-	3	1	1
3 - 6	87	64	22	-	-	-	-	8	10	-	9
6 - 9	300	156	77	107	-	-	5	18	36	2	37
9 - 12	684	233	249	296	-	6	20	47	77	3	100
12 - 15	2 742	533	1 256	878	212	43	87	220	217	143	522
15 - 18	6 431	812	3 017	1 614	774	201	-	359	334	737	1 411
18 - 21	4 186	528	1 897	1 011	566	263	-	170	153	405	1 071
21 - 24	2 833	392	1 622	667	168	192	-	97	83	193	643
24 - 27	3 454	408	2 231	555	75	291	-	152	94	120	840
Zahl der Geschwister											
keine Geschwister	3 518	615	1 836	998	229	159	14	173	224	103	781
1 Geschwister	5 728	946	2 920	1 641	462	311	29	251	365	262	1 280
2 Geschwister	3 299	589	1 705	836	246	166	29	196	188	140	799
3 und mehr Geschwister	2 451	392	1 298	586	257	110	19	200	104	132	609
unbekannt	5 733	594	2 615	1 067	601	250	21	251	126	973	1 165
Staatsangehörigkeit											
deutsch	17 943	2 859	9 243	4 517	1 507	919	82	950	920	1 077	3 966
nicht-deutsch	2 602	244	1 056	578	274	73	27	108	81	519	607
unbekannt	184	33	75	33	14	4	3	13	6	14	61

1) Ohne Mehrfachzählungen.

2) Für jeden jungen Menschen konnten bis zu zwei Anlässe des Beratungsvorgangs angegeben werden.

4 Junge Menschen 1991 nach persönlichen Merkmalen, Anlaß der Beratung
sowie nach Schwerpunkt der Beratung

4.4 Suchtberatung

Geschlecht ----- Alter von ... bis unter ... Jahren	Insgesamt 1)	Beratung veranlaßt durch 2)									
		Entwicklungs- auffälligkeiten	Beziehungs- probleme	Schul-/ Ausbildungs- probleme	Straftat des Ju- gendli- chen/ jungen Volljäh- rigen	Sucht- probleme	Anzei- chen für Kindes- miß- handlung	Anzei- chen für sexuel- len Miß- brauch	Tren- nung/ Schei- dung der Eltern	Wohn- nungs- probleme	sonstige Probleme in und mit der Familie
Männlich	1 165	79	135	69	193	1 115	1	4	14	35	102
unter 3	-	-	-	-	-	-	-	-	-	-	-
3 - 6	-	-	-	-	-	-	-	-	-	-	-
6 - 9	21	7	3	1	-	15	1	-	1	-	8
9 - 12	24	4	3	2	-	18	-	1	1	-	5
12 - 15	42	7	10	3	2	34	-	-	2	-	14
15 - 18	112	14	16	9	17	108	-	1	2	5	7
18 - 21	237	12	13	22	44	230	-	-	4	9	18
21 - 24	326	19	28	17	64	317	-	-	2	11	27
24 - 27	403	16	62	15	66	393	-	2	2	10	23
Zahl der Geschwister											
keine Geschwister	186	20	19	16	24	179	-	1	4	2	22
1 Geschwister	225	18	28	19	54	207	1	1	6	3	26
2 Geschwister	124	12	25	6	22	117	-	1	2	1	14
3 und mehr Geschwister	114	11	20	8	25	107	-	1	1	4	13
unbekannt	516	18	43	20	68	505	-	-	1	25	27
Staatsangehörigkeit											
deutsch	1 032	78	124	66	170	988	1	4	13	28	93
nicht-deutsch	110	1	11	2	22	105	-	-	1	6	9
unbekannt	23	-	-	1	1	22	-	-	-	1	-
Weiblich	712	44	158	36	48	668	1	20	11	19	76
unter 3	-	-	-	-	-	-	-	-	-	-	-
3 - 6	-	-	-	-	-	-	-	-	-	-	-
6 - 9	23	4	7	-	-	17	-	-	4	-	5
9 - 12	14	2	7	-	-	10	-	-	1	-	3
12 - 15	65	4	16	5	-	54	1	4	-	2	20
15 - 18	131	8	32	10	8	126	-	9	1	8	12
18 - 21	119	8	23	7	10	112	-	1	3	4	8
21 - 24	147	7	16	10	14	145	-	3	-	3	16
24 - 27	213	11	57	4	16	204	-	3	2	2	12
Zahl der Geschwister											
keine Geschwister	114	6	32	9	6	110	-	4	2	1	11
1 Geschwister	173	17	44	12	13	159	-	2	8	3	30
2 Geschwister	94	8	21	6	7	85	1	5	1	1	12
3 und mehr Geschwister	62	3	14	1	5	58	-	4	-	5	7
unbekannt	269	10	47	8	17	256	-	5	-	9	16
Staatsangehörigkeit											
deutsch	660	42	146	34	43	619	1	20	9	17	73
nicht-deutsch	40	2	11	1	4	37	-	-	2	1	3
unbekannt	12	-	1	1	1	12	-	-	-	1	-
Insgesamt	1 877	123	293	105	241	1 783	2	24	25	54	178
unter 3	-	-	-	-	-	-	-	-	-	-	-
3 - 6	-	-	-	-	-	-	-	-	-	-	-
6 - 9	44	11	10	1	-	32	1	-	5	-	13
9 - 12	38	6	10	2	-	28	-	1	2	-	8
12 - 15	107	11	26	8	2	88	1	4	2	2	34
15 - 18	243	22	48	19	25	234	-	10	3	13	19
18 - 21	356	20	36	29	54	342	-	1	7	13	26
21 - 24	473	26	44	27	78	462	-	3	2	14	43
24 - 27	616	27	119	19	82	597	-	5	4	12	35
Zahl der Geschwister											
keine Geschwister	300	26	51	25	30	289	-	5	6	3	33
1 Geschwister	398	35	72	31	67	366	1	3	14	6	56
2 Geschwister	218	20	46	12	29	202	1	6	3	2	26
3 und mehr Geschwister	176	14	34	9	30	165	-	5	1	9	20
unbekannt	785	28	90	28	85	761	-	5	1	34	43
Staatsangehörigkeit											
deutsch	1 692	120	270	100	213	1 607	2	24	22	45	166
nicht-deutsch	150	3	22	3	26	142	-	-	3	7	12
unbekannt	35	-	1	2	2	34	-	-	-	2	-

1) Ohne Mehrfachzählungen.

2) Für jeden jungen Menschen konnten bis zu zwei Anlässe des Beratungsvorgangs angegeben werden.

5 Junge Menschen 1991 nach persönlichen Merkmalen, Formen der Beratung/Therapie und Trägergruppen sowie nach Schwerpunkt der Beratung

5.1 Insgesamt

Geschlecht Alter von ... bis unter ... Jahren	Ins- gesamt	Beratung/Therapie setzt an										
		bei den jungen Menschen		bei den Eltern		in der Familie	bei den jungen Menschen und außerdem			bei den Eltern und außerdem		in der Familie und im sozialen Umfeld
		allein	in einer Gruppe	allein	in einer Gruppe		bei den Eltern	in der Familie	im sozialen Umfeld	in der Familie	im sozialen Umfeld	
		allein										
Männlich	91 306	9 758	1 178	27 556	371	14 922	20 379	5 553	2 467	3 860	3 201	2 061
unter 3	3 514	56	10	1 960	48	706	173	54	37	206	183	81
3 - 6	16 131	357	113	7 081	80	2 510	2 980	500	308	804	954	444
6 - 9	24 163	704	209	7 858	77	3 917	6 687	1 433	457	1 123	1 046	652
9 - 12	19 793	835	262	5 339	75	3 626	5 751	1 439	454	898	628	486
12 - 15	12 051	1 236	179	2 659	46	2 486	2 906	1 100	409	503	251	276
15 - 18	7 499	2 031	193	1 532	29	1 171	1 181	634	328	230	83	87
18 - 21	3 576	1 615	84	675	8	315	343	216	208	62	29	21
21 - 24	2 146	1 274	54	282	6	91	186	77	131	23	13	9
24 - 27	2 433	1 650	74	170	2	100	172	100	135	11	14	5
Zahl der Geschwister												
keine Geschwister	22 611	1 670	216	8 172	82	3 719	4 790	1 076	494	958	910	524
1 Geschwister	37 745	2 569	381	11 896	173	6 602	9 263	2 434	694	1 741	1 212	780
2 Geschwister	15 859	1 451	170	4 591	69	2 714	3 718	1 127	377	721	548	373
3 und mehr Geschwister	7 807	1 036	101	1 661	32	1 281	1 823	619	380	323	304	247
unbekannt	7 284	3 032	310	1 236	15	606	785	297	522	117	227	137
Staatsangehörigkeit												
deutsch	84 148	8 300	1 013	25 889	353	13 919	19 077	5 149	2 106	3 665	2 865	1 812
nicht-deutsch	6 259	1 373	151	1 303	15	895	1 161	380	316	150	287	228
unbekannt	899	85	14	364	3	108	141	24	45	45	49	21
Weiblich	63 177	12 006	928	17 895	309	9 397	11 377	3 716	2 197	2 416	1 821	1 115
unter 3	2 827	51	8	1 629	37	527	141	42	32	155	144	61
3 - 6	10 320	216	48	4 720	81	1 592	1 764	317	215	553	548	266
6 - 9	13 009	367	121	4 539	74	2 125	3 269	772	284	644	506	308
9 - 12	10 381	476	179	3 034	54	1 901	2 748	746	251	458	309	225
12 - 15	8 458	1 275	148	1 887	31	1 647	1 709	737	372	341	172	139
15 - 18	7 865	2 685	161	1 363	11	1 132	1 071	630	458	188	82	84
18 - 21	3 844	2 256	71	500	13	233	276	197	217	49	19	13
21 - 24	2 632	1 848	67	136	4	105	173	101	164	11	19	4
24 - 27	3 841	2 832	125	87	4	135	226	174	204	17	22	15
Zahl der Geschwister												
keine Geschwister	15 321	2 093	145	5 489	82	2 382	2 624	750	389	614	469	284
1 Geschwister	24 186	3 136	260	7 549	140	4 046	4 958	1 457	521	1 088	653	378
2 Geschwister	10 739	1 844	127	2 862	60	1 621	2 180	783	361	406	306	189
3 und mehr Geschwister	5 993	1 411	95	1 120	15	883	1 083	477	357	210	190	152
unbekannt	6 938	3 522	301	875	12	465	532	249	569	98	203	112
Staatsangehörigkeit												
deutsch	58 411	10 736	795	16 916	296	8 825	10 692	3 406	1 879	2 265	1 603	998
nicht-deutsch	4 104	1 167	123	721	7	502	610	291	286	117	179	101
unbekannt	662	103	10	258	6	70	75	19	32	34	39	16
Insgesamt	154 483	21 764	2 106	45 451	680	24 319	31 756	9 269	4 664	6 276	5 022	3 176
unter 3	6 341	107	18	3 589	85	1 233	314	96	69	361	327	142
3 - 6	26 451	573	161	11 801	161	4 102	4 744	817	523	1 357	1 502	710
6 - 9	37 172	1 071	330	12 397	151	6 042	9 956	2 205	741	1 767	1 552	960
9 - 12	30 174	1 311	441	8 373	129	5 527	8 499	2 185	705	1 356	937	711
12 - 15	20 509	2 511	327	4 546	77	4 133	4 615	1 837	781	844	423	415
15 - 18	15 364	4 716	354	2 895	40	2 303	2 252	1 264	786	418	165	171
18 - 21	7 420	3 871	155	1 175	21	548	619	413	425	111	48	34
21 - 24	4 778	3 122	121	418	10	196	359	178	295	34	32	13
24 - 27	6 274	4 482	199	257	6	235	398	274	339	28	36	20
Zahl der Geschwister												
keine Geschwister	37 932	3 763	361	13 661	164	6 101	7 414	1 826	883	1 572	1 379	808
1 Geschwister	61 931	5 705	641	19 445	313	10 648	14 221	3 891	1 215	2 829	1 865	1 158
2 Geschwister	26 598	3 295	297	7 453	129	4 335	5 898	1 910	738	1 127	854	562
3 und mehr Geschwister	13 800	2 447	196	2 781	47	2 164	2 906	1 096	737	533	494	399
unbekannt	14 222	6 554	611	2 111	27	1 071	1 317	546	1 091	215	430	249
Staatsangehörigkeit												
deutsch	142 559	19 036	1 808	42 805	649	22 744	29 769	8 555	3 985	5 930	4 468	2 810
nicht-deutsch	10 363	2 540	274	2 024	22	1 397	1 771	671	602	267	466	329
unbekannt	1 561	188	24	622	9	178	216	43	77	79	88	37

5 Junge Menschen 1991 nach persönlichen Merkmalen, Formen der Beratung/Therapie und Trägergruppen sowie nach Schwerpunkt der Beratung

5.2 Öffentliche Träger

Geschlecht ----- Alter von ... bis unter ... Jahren	Ins- gesamt	Beratung/Therapie setzt an										
		bei den jungen Menschen		bei den Eltern		in der Familie	bei den jungen Menschen und außerdem			bei den Eltern und außerdem		in der Familie und im sozialen Umfeld
		allein	in einer Gruppe	allein	in einer Gruppe		bei den Eltern	in der Familie	im sozialen Umfeld	in der Familie	im sozialen Umfeld	
Männlich	43 963	5 129	559	12 640	182	7 333	9 343	2 936	1 288	1 829	1 621	1 103
unter 3	1 843	32	8	927	35	423	92	37	24	109	104	52
3 - 6	7 488	167	68	3 212	44	1 265	1 274	258	160	363	456	221
6 - 9	11 191	326	92	3 567	25	1 851	2 987	749	249	505	511	329
9 - 12	9 360	409	117	2 482	29	1 724	2 559	724	257	447	343	269
12 - 15	6 352	867	99	1 272	26	1 229	1 457	615	244	246	135	162
15 - 18	4 430	1 529	119	722	14	621	675	371	154	125	46	54
18 - 21	1 708	791	25	293	4	152	172	120	99	25	15	12
21 - 24	776	466	18	96	4	32	72	31	42	7	7	1
24 - 27	815	542	13	69	1	36	55	31	59	2	4	3
Zahl der Geschwister												
keine Geschwister	11 045	731	116	3 907	39	1 949	2 217	585	253	500	468	280
1 Geschwister	17 541	1 230	160	5 343	77	3 190	4 111	1 256	353	776	632	403
2 Geschwister	7 302	723	75	2 003	40	1 228	1 649	575	211	336	260	202
3 und mehr Geschwister	3 926	555	54	773	19	635	903	333	204	150	156	144
unbekannt	4 149	1 880	154	614	7	331	463	187	267	67	105	74
Staatsangehörigkeit												
deutsch	40 004	4 137	469	11 680	175	6 833	8 716	2 730	1 121	1 710	1 452	981
nicht-deutsch	3 360	952	81	704	5	433	521	186	144	84	140	110
unbekannt	599	40	9	256	2	67	106	20	23	35	29	12
Weiblich	29 214	5 375	415	8 038	169	4 651	5 092	1 956	1 030	1 100	859	529
unter 3	1 442	28	6	768	25	327	60	33	15	79	66	35
3 - 6	4 658	96	31	2 042	41	830	738	177	91	246	242	124
6 - 9	6 029	178	52	2 045	38	1 042	1 454	416	144	286	241	133
9 - 12	4 763	251	66	1 357	29	895	1 166	370	119	216	172	122
12 - 15	4 478	881	82	894	17	812	857	426	201	162	81	65
15 - 18	4 233	1 607	100	659	9	572	545	359	215	87	37	43
18 - 21	1 523	883	30	195	6	89	119	74	98	17	8	4
21 - 24	831	571	20	45	2	26	67	35	55	3	7	-
24 - 27	1 257	880	28	33	2	58	86	66	92	4	5	3
Zahl der Geschwister												
keine Geschwister	7 270	834	71	2 589	41	1 251	1 204	421	187	301	225	146
1 Geschwister	10 903	1 359	106	3 302	76	1 954	2 140	741	254	486	324	161
2 Geschwister	4 768	810	63	1 205	35	772	927	395	176	161	144	80
3 und mehr Geschwister	2 874	654	49	496	10	452	510	249	164	104	100	86
unbekannt	3 399	1 718	126	446	7	222	311	150	249	48	66	56
Staatsangehörigkeit												
deutsch	26 806	4 664	344	7 512	162	4 370	4 785	1 822	884	1 016	764	483
nicht-deutsch	2 011	668	64	354	1	240	253	121	130	56	83	41
unbekannt	397	43	7	172	6	41	54	13	16	28	12	5
Insgesamt	73 177	10 504	974	20 678	351	11 984	14 435	4 892	2 318	2 929	2 480	1 632
unter 3	3 285	60	14	1 695	60	750	152	70	39	188	170	87
3 - 6	12 146	263	99	5 254	85	2 095	2 012	435	251	609	698	345
6 - 9	17 220	504	144	5 612	63	2 893	4 441	1 165	393	791	752	462
9 - 12	14 123	660	183	3 839	58	2 619	3 725	1 094	376	663	515	391
12 - 15	10 830	1 748	181	2 166	43	2 041	2 314	1 041	445	408	216	227
15 - 18	8 663	3 136	219	1 381	23	1 193	1 220	730	369	212	83	97
18 - 21	3 231	1 674	55	488	10	241	291	194	197	42	23	16
21 - 24	1 607	1 037	38	141	6	58	139	66	97	10	14	1
24 - 27	2 072	1 422	41	102	3	94	141	97	151	6	9	6
Zahl der Geschwister												
keine Geschwister	18 315	1 565	187	6 496	80	3 200	3 421	1 006	440	801	693	426
1 Geschwister	28 444	2 599	266	8 645	153	5 144	6 251	1 997	607	1 262	956	564
2 Geschwister	12 070	1 533	138	3 208	75	2 000	2 576	970	387	497	404	282
3 und mehr Geschwister	6 800	1 209	103	1 269	29	1 087	1 413	582	368	254	256	230
unbekannt	7 548	3 598	280	1 060	14	553	774	337	516	115	171	130
Staatsangehörigkeit												
deutsch	66 810	8 801	813	19 192	337	11 203	13 501	4 552	2 005	2 726	2 216	1 464
nicht-deutsch	5 371	1 620	145	1 058	6	673	774	307	274	140	223	151
unbekannt	996	83	16	428	8	108	160	33	39	63	41	17

5 Junge Menschen 1991 nach persönlichen Merkmalen, Formen der Beratung/Therapie und Trägergruppen sowie nach Schwerpunkt der Beratung

5.3 Freie Träger

Geschlecht ----- Alter von ... bis unter ... Jahren	Ins- gesamt	Beratung/Therapie setzt an										
		bei den jungen Menschen		bei den Eltern		in der Familie	bei den jungen Menschen und außerdem			bei den Eltern und außerdem		in der Familie und im sozialen Umfeld
		allein	in einer Gruppe	allein	in einer Gruppe		bei den Eltern	in der Familie	im sozialen Umfeld	in der Familie	im sozialen Umfeld	
		allein										
Männlich	47 343	4 629	619	14 916	189	7 589	11 036	2 617	1 179	2 031	1 580	958
unter 3	1 671	24	2	1 033	13	283	81	17	13	97	79	29
3 - 6	8 643	190	45	3 869	36	1 245	1 706	242	148	441	498	223
6 - 9	12 972	378	117	4 291	52	2 066	3 700	684	208	618	535	323
9 - 12	10 433	426	145	2 857	46	1 902	3 192	715	197	451	285	217
12 - 15	5 699	369	80	1 387	20	1 257	1 449	485	165	257	116	114
15 - 18	3 069	502	74	810	15	550	506	263	174	105	37	33
18 - 21	1 868	824	59	382	4	163	171	96	109	37	14	9
21 - 24	1 370	808	36	186	2	59	114	46	89	16	6	8
24 - 27	1 618	1 108	61	101	1	64	117	69	76	9	10	2
Zahl der Geschwister												
keine Geschwister	11 566	939	100	4 265	43	1 770	2 573	491	241	458	442	244
1 Geschwister	20 204	1 329	221	6 553	96	3 412	5 152	1 178	341	965	580	377
2 Geschwister	8 557	728	95	2 588	29	1 486	2 069	552	166	385	288	171
3 und mehr Geschwister	3 881	481	47	888	13	646	920	286	176	173	148	103
unbekannt	3 135	1 152	156	622	8	275	322	110	255	50	122	63
Staatsangehörigkeit												
deutsch	44 144	4 163	544	14 209	178	7 086	10 361	2 419	985	1 955	1 413	831
nicht-deutsch	2 899	421	70	599	10	462	640	194	172	66	147	118
unbekannt	300	45	5	108	1	41	35	4	22	10	20	9
Weiblich	33 963	6 631	513	9 857	140	4 746	6 285	1 760	1 167	1 316	962	586
unter 3	1 385	23	2	861	12	200	81	9	17	76	78	26
3 - 6	5 662	120	17	2 678	40	762	1 026	140	124	307	306	142
6 - 9	6 980	189	69	2 494	36	1 083	1 815	356	140	358	265	175
9 - 12	5 618	225	113	1 677	25	1 006	1 582	376	132	242	137	103
12 - 15	3 980	394	66	993	14	835	852	311	171	179	91	74
15 - 18	3 632	1 078	61	704	2	560	526	271	243	101	45	41
18 - 21	2 321	1 373	41	305	7	144	157	123	119	32	11	9
21 - 24	1 801	1 277	47	91	2	79	106	66	109	8	12	4
24 - 27	2 584	1 952	97	54	2	77	140	108	112	13	17	12
Zahl der Geschwister												
keine Geschwister	8 051	1 259	74	2 900	41	1 131	1 420	329	202	313	244	138
1 Geschwister	13 283	1 777	154	4 247	64	2 092	2 818	716	267	602	329	217
2 Geschwister	5 971	1 034	64	1 657	25	849	1 253	388	185	245	162	109
3 und mehr Geschwister	3 119	757	46	624	5	431	573	228	193	106	90	66
unbekannt	3 539	1 804	175	429	5	243	221	99	320	50	137	56
Staatsangehörigkeit												
deutsch	31 605	6 072	451	9 404	134	4 455	5 907	1 584	995	1 249	839	515
nicht-deutsch	2 093	499	59	367	6	262	357	170	156	61	96	60
unbekannt	265	60	3	86	-	29	21	6	16	6	27	11
Insgesamt	81 306	11 260	1 132	24 773	329	12 335	17 321	4 377	2 346	3 347	2 542	1 544
unter 3	3 056	47	4	1 894	25	483	162	26	30	173	157	55
3 - 6	14 305	310	62	6 547	76	2 007	2 732	382	272	748	804	365
6 - 9	19 952	567	186	6 785	88	3 149	5 515	1 040	348	976	800	498
9 - 12	16 051	651	258	4 534	71	2 908	4 774	1 091	329	693	422	320
12 - 15	9 679	763	146	2 380	34	2 092	2 201	796	336	436	207	188
15 - 18	6 701	1 580	135	1 514	17	1 110	1 032	534	417	206	82	74
18 - 21	4 189	2 197	100	687	11	307	328	219	228	69	25	18
21 - 24	3 171	2 085	83	277	4	138	220	112	198	24	18	12
24 - 27	4 202	3 060	158	155	3	141	257	177	188	22	27	14
Zahl der Geschwister												
keine Geschwister	19 617	2 198	174	7 165	84	2 901	3 993	820	443	771	686	382
1 Geschwister	33 487	3 106	375	10 800	160	5 504	7 970	1 894	608	1 567	909	594
2 Geschwister	14 528	1 762	159	4 245	54	2 335	3 322	940	351	630	450	280
3 und mehr Geschwister	7 000	1 238	93	1 512	18	1 077	1 493	514	369	279	238	169
unbekannt	6 674	2 956	331	1 051	13	518	543	209	575	100	259	119
Staatsangehörigkeit												
deutsch	75 749	10 235	995	23 613	312	11 541	16 268	4 003	1 980	3 204	2 252	1 346
nicht-deutsch	4 992	920	129	966	16	724	997	364	328	127	243	178
unbekannt	565	105	8	194	1	70	56	10	38	16	47	20

5 Junge Menschen 1991 nach persönlichen Merkmalen, Formen der Beratung/Therapie und Trägergruppen sowie nach Schwerpunkt der Beratung

5.4 Erziehungs-/Familienberatung

Geschlecht Alter von ... bis unter ... Jahren	Ins- gesamt	Beratung/Therapie setzt an										
		bei den jungen Menschen		bei den Eltern		in der Familie	bei den jungen Menschen und außerdem			bei den Eltern und außerdem		in der Familie und im sozialen Umfeld
		allein	in einer Gruppe	allein	in einer Gruppe		bei den Eltern	in der Familie	im sozialen Umfeld	in der Familie	im sozialen Umfeld	
		allein										
Männlich	81 101	3 318	659	27 287	358	14 710	19 213	4 858	1 680	3 818	3 175	2 025
unter 3	3 507	53	10	1 959	48	706	173	51	37	206	183	81
3 - 6	16 080	348	107	7 074	80	2 509	2 961	494	307	804	953	443
6 - 9	23 962	661	189	7 850	75	3 911	6 613	1 409	441	1 120	1 044	649
9 - 12	19 354	722	223	5 321	73	3 613	5 595	1 397	414	895	624	477
12 - 15	10 687	647	78	2 623	46	2 448	2 605	959	268	497	245	271
15 - 18	4 465	233	28	1 433	25	1 075	816	387	106	207	79	76
18 - 21	1 555	190	3	616	6	279	218	92	48	58	27	18
21 - 24	697	140	3	261	4	83	123	28	21	20	8	6
24 - 27	794	324	18	150	1	86	109	41	38	11	12	4
Zahl der Geschwister												
keine Geschwister	20 955	721	140	8 114	80	3 691	4 538	946	363	946	903	513
1 Geschwister	34 994	1 059	270	11 792	168	6 524	8 801	2 182	495	1 724	1 207	772
2 Geschwister	14 348	577	113	4 543	69	2 663	3 499	987	268	714	545	370
3 und mehr Geschwister	6 693	364	66	1 649	28	1 262	1 697	515	251	319	302	240
unbekannt	4 111	597	70	1 189	13	570	678	228	303	115	218	130
Staatsangehörigkeit												
deutsch	75 521	2 961	593	25 648	341	13 729	18 017	4 526	1 455	3 626	2 840	1 785
nicht-deutsch	4 779	330	54	1 288	15	876	1 061	311	190	148	286	220
unbekannt	801	27	12	351	2	105	135	21	35	44	49	20
Weiblich	50 776	3 217	449	17 695	304	9 219	10 384	3 041	1 230	2 368	1 783	1 086
unter 3	2 822	49	8	1 629	37	527	141	41	31	155	143	61
3 - 6	10 284	210	43	4 717	80	1 592	1 747	315	213	553	548	266
6 - 9	12 866	337	105	4 529	74	2 121	3 209	762	277	641	504	307
9 - 12	10 098	401	137	3 027	54	1 896	2 657	720	223	457	305	221
12 - 15	6 973	535	55	1 860	31	1 608	1 469	586	204	334	160	131
15 - 18	4 225	323	25	1 263	10	1 063	706	389	137	163	72	74
18 - 21	1 323	257	12	465	10	201	188	79	44	41	17	9
21 - 24	775	312	18	128	4	90	106	49	40	8	16	4
24 - 27	1 410	793	46	77	4	121	161	100	61	16	18	13
Zahl der Geschwister												
keine Geschwister	13 159	614	72	5 433	81	2 347	2 404	622	242	604	461	279
1 Geschwister	20 811	861	159	7 479	139	3 977	4 554	1 237	325	1 064	647	369
2 Geschwister	8 733	452	65	2 827	60	1 593	2 015	637	198	401	299	186
3 und mehr Geschwister	4 480	367	46	1 106	14	864	972	377	195	205	187	147
unbekannt	3 593	923	107	850	10	438	439	168	270	94	189	105
Staatsangehörigkeit												
deutsch	47 403	2 893	385	16 738	292	8 669	9 773	2 800	1 085	2 225	1 571	972
nicht-deutsch	2 832	301	55	710	7	482	544	224	126	111	173	99
unbekannt	541	23	9	247	5	68	67	17	19	32	39	15
Insgesamt	131 877	6 535	1 108	44 982	662	23 929	29 597	7 899	2 910	6 186	4 958	3 111
unter 3	6 329	102	18	3 588	85	1 233	314	92	68	361	326	142
3 - 6	26 364	558	150	11 791	160	4 101	4 708	809	520	1 357	1 501	709
6 - 9	36 828	998	294	12 379	149	6 032	9 822	2 171	718	1 761	1 548	956
9 - 12	29 452	1 123	360	8 348	127	5 509	8 252	2 117	637	1 352	929	698
12 - 15	17 660	1 182	133	4 483	77	4 056	4 074	1 545	472	831	405	402
15 - 18	8 690	556	53	2 696	35	2 138	1 522	776	243	370	151	150
18 - 21	2 878	447	15	1 081	16	480	406	171	92	99	44	27
21 - 24	1 472	452	21	389	8	173	229	77	61	28	24	10
24 - 27	2 204	1 117	64	227	5	207	270	141	99	27	30	17
Zahl der Geschwister												
keine Geschwister	34 114	1 335	212	13 547	161	6 038	6 942	1 568	605	1 550	1 364	792
1 Geschwister	55 805	1 920	429	19 271	307	10 501	13 355	3 419	820	2 788	1 854	1 141
2 Geschwister	23 081	1 029	178	7 370	129	4 256	5 514	1 624	466	1 115	844	556
3 und mehr Geschwister	11 173	731	112	2 755	42	2 126	2 669	892	446	524	489	387
unbekannt	7 704	1 520	177	2 039	23	1 008	1 117	396	573	209	407	235
Staatsangehörigkeit												
deutsch	122 924	5 854	978	42 386	633	22 398	27 790	7 326	2 540	5 851	4 411	2 757
nicht-deutsch	7 611	631	109	1 998	22	1 358	1 605	535	316	259	459	319
unbekannt	1 342	50	21	598	7	173	202	38	54	76	88	35

5 Junge Menschen 1991 nach persönlichen Merkmalen, Formen der Beratung/Therapie und Trägergruppen sowie nach Schwerpunkt der Beratung

5.5 Jugendberatung

Geschlecht ----- Alter von ... bis unter ... Jahren	Ins- gesamt	Beratung/Therapie setzt an										
		bei den jungen Menschen		bei den Eltern		in der Familie	bei den jungen Menschen und außerdem		bei den Eltern und außerdem		in der Familie und im sozialen Umfeld	
		allein	in einer Gruppe	allein	in einer Gruppe		bei den Eltern	in der Familie	im sozialen Umfeld	in der Familie		im sozialen Umfeld
Männlich	9 040	5 689	468	211	12	187	1 055	626	707	35	18	32
unter 3	7	3	-	1	-	-	-	3	-	-	-	-
3 - 6	51	9	6	7	-	1	19	6	1	-	1	1
6 - 9	180	38	19	3	2	3	72	23	15	1	2	2
9 - 12	415	107	37	16	2	11	155	39	38	2	1	7
12 - 15	1 322	581	96	29	-	37	290	136	140	4	4	5
15 - 18	2 922	1 739	158	89	3	90	350	241	215	23	4	10
18 - 21	1 784	1 277	74	43	2	29	103	103	146	2	2	3
21 - 24	1 123	901	37	11	2	8	33	35	87	3	3	3
24 - 27	1 236	1 034	41	12	1	8	33	40	65	-	1	1
Zahl der Geschwister												
keine Geschwister	1 470	842	67	45	2	24	227	119	118	9	6	11
1 Geschwister	2 526	1 395	101	84	4	70	430	235	180	15	5	7
2 Geschwister	1 387	806	55	36	-	48	204	124	102	6	3	3
3 und mehr Geschwister	1 000	609	31	10	4	15	114	93	112	3	2	7
unbekannt	2 657	2 037	214	36	2	30	80	55	195	2	2	4
Staatsangehörigkeit												
deutsch	7 595	4 681	373	188	11	166	958	563	582	33	17	23
nicht-deutsch	1 370	969	94	11	-	18	91	60	117	1	1	8
unbekannt	75	39	1	12	1	3	6	3	8	1	-	1
Weiblich	11 689	8 352	441	172	4	157	915	625	936	39	25	23
unter 3	5	2	-	-	-	-	-	1	1	-	1	-
3 - 6	36	6	5	3	1	-	17	2	2	-	-	-
6 - 9	120	26	16	3	-	-	54	10	7	2	1	1
9 - 12	269	73	38	6	-	4	89	25	28	1	2	3
12 - 15	1 420	722	83	22	-	34	230	145	167	4	6	7
15 - 18	3 509	2 296	134	90	1	65	342	226	317	21	9	8
18 - 21	2 402	1 915	55	32	2	31	80	109	167	8	1	2
21 - 24	1 710	1 429	41	8	-	14	50	46	117	3	2	-
24 - 27	2 218	1 883	69	8	-	9	53	61	130	-	3	2
Zahl der Geschwister												
keine Geschwister	2 048	1 403	72	50	1	33	205	121	143	7	8	5
1 Geschwister	3 202	2 188	94	58	1	62	376	207	185	18	6	7
2 Geschwister	1 912	1 340	58	28	-	24	152	139	160	5	4	2
3 und mehr Geschwister	1 451	1 007	46	13	1	17	102	94	160	5	2	4
unbekannt	3 076	2 414	171	23	1	21	80	64	288	4	5	5
Staatsangehörigkeit												
deutsch	10 348	7 439	373	150	3	137	849	560	765	33	19	20
nicht-deutsch	1 232	841	67	11	-	19	58	64	159	5	6	2
unbekannt	109	72	1	11	1	1	8	1	12	1	-	1
Insgesamt	20 729	14 041	909	383	16	344	1 970	1 251	1 643	74	43	55
unter 3	12	5	-	1	-	-	-	4	1	-	1	-
3 - 6	87	15	11	10	1	1	36	8	3	-	1	1
6 - 9	300	64	35	6	2	3	126	33	22	3	3	3
9 - 12	684	180	75	22	2	15	244	64	66	3	3	10
12 - 15	2 742	1 303	179	51	-	71	520	281	307	8	10	12
15 - 18	6 431	4 035	292	179	4	155	692	467	532	44	13	18
18 - 21	4 186	3 192	129	75	4	60	183	212	313	10	3	5
21 - 24	2 833	2 330	78	19	2	22	83	81	204	6	5	3
24 - 27	3 454	2 917	110	20	1	17	86	101	195	-	4	3
Zahl der Geschwister												
keine Geschwister	3 518	2 245	139	95	3	57	432	240	261	16	14	16
1 Geschwister	5 728	3 583	195	142	5	132	806	442	365	33	11	14
2 Geschwister	3 299	2 146	113	64	-	72	356	263	262	11	7	5
3 und mehr Geschwister	2 451	1 616	77	23	5	32	216	187	272	8	4	11
unbekannt	5 733	4 451	385	59	3	51	160	119	483	6	7	9
Staatsangehörigkeit												
deutsch	17 943	12 120	746	338	14	303	1 807	1 123	1 347	66	36	43
nicht-deutsch	2 602	1 810	161	22	-	37	149	124	276	6	7	10
unbekannt	184	111	2	23	2	4	14	4	20	2	-	2

5 Junge Menschen 1991 nach persönlichen Merkmalen, Formen der Beratung/Therapie und Trägergruppen sowie nach Schwerpunkt der Beratung

5.6 Suchtberatung

Geschlecht Alter von ... bis unter ... Jahren	Ins- gesamt	Beratung/Therapie setzt an										
		bei den jungen Menschen		bei den Eltern		in der Familie	bei den jungen Menschen und außerdem			bei den Eltern und außerdem		in der Familie und im sozialen Umfeld
		allein	in einer Gruppe	allein	in einer Gruppe		bei den Eltern	in der Familie	im sozialen Umfeld	in der Familie	im sozialen Umfeld	
		allein					bei den Eltern	in der Familie	im sozialen Umfeld	in der Familie	im sozialen Umfeld	
Männlich	1 165	751	51	58	1	25	111	69	80	7	8	4
unter 3	-	-	-	-	-	-	-	-	-	-	-	-
3 - 6	-	-	-	-	-	-	-	-	-	-	-	-
6 - 9	21	5	1	5	-	3	2	1	1	2	-	1
9 - 12	24	6	2	2	-	2	1	3	2	1	3	2
12 - 15	42	8	5	7	-	1	11	5	1	2	2	-
15 - 18	112	59	7	10	1	6	15	6	7	-	-	1
18 - 21	237	148	7	16	-	7	22	21	14	2	-	-
21 - 24	326	233	14	10	-	-	30	14	23	-	2	-
24 - 27	403	292	15	8	-	6	30	19	32	-	1	-
Zahl der Geschwister												
keine Geschwister	186	107	9	13	-	4	25	11	13	3	1	-
1 Geschwister	225	115	10	20	1	8	32	17	19	2	-	1
2 Geschwister	124	68	2	12	-	3	15	16	7	1	-	-
3 und mehr Geschwister	114	63	4	2	-	4	12	11	17	1	-	-
unbekannt	516	398	26	11	-	6	27	14	24	-	7	3
Staatsangehörigkeit												
deutsch	1 032	658	47	53	1	24	102	60	69	6	8	4
nicht-deutsch	110	74	3	4	-	1	9	9	9	1	-	-
unbekannt	23	19	1	1	-	-	-	-	2	-	-	-
Weiblich	712	437	38	28	1	21	78	50	31	9	13	6
unter 3	-	-	-	-	-	-	-	-	-	-	-	-
3 - 6	-	-	-	-	-	-	-	-	-	-	-	-
6 - 9	23	4	-	7	-	4	6	-	-	1	1	-
9 - 12	14	2	4	1	-	1	2	1	-	-	2	1
12 - 15	65	18	10	5	-	5	10	6	1	3	6	1
15 - 18	131	66	2	10	-	4	23	15	4	4	1	2
18 - 21	119	84	4	3	1	1	8	9	6	-	1	2
21 - 24	147	107	8	-	-	1	17	6	7	-	1	-
24 - 27	213	156	10	2	-	5	12	13	13	1	1	-
Zahl der Geschwister												
keine Geschwister	114	76	1	6	-	2	15	7	4	3	-	-
1 Geschwister	173	87	7	12	-	7	28	13	11	6	-	2
2 Geschwister	94	52	4	7	-	4	13	7	3	-	3	1
3 und mehr Geschwister	62	37	3	1	-	2	9	6	2	-	1	1
unbekannt	269	185	23	2	1	6	13	17	11	-	9	2
Staatsangehörigkeit												
deutsch	660	404	37	28	1	19	70	46	29	7	13	6
nicht-deutsch	40	25	1	-	-	1	8	3	1	1	-	-
unbekannt	12	8	-	-	-	1	-	1	1	1	-	-
Insgesamt	1 877	1 188	89	86	2	46	189	119	111	16	21	10
unter 3	-	-	-	-	-	-	-	-	-	-	-	-
3 - 6	-	-	-	-	-	-	-	-	-	-	-	-
6 - 9	44	9	1	12	-	7	8	1	1	3	1	1
9 - 12	38	8	6	3	-	3	3	4	2	1	5	3
12 - 15	107	26	15	12	-	6	21	11	2	5	8	1
15 - 18	243	125	9	20	1	10	38	21	11	4	1	3
18 - 21	356	232	11	19	1	8	30	30	20	2	1	2
21 - 24	473	340	22	10	-	1	47	20	30	-	3	-
24 - 27	616	448	25	10	-	11	42	32	45	1	2	-
Zahl der Geschwister												
keine Geschwister	300	183	10	19	-	6	40	18	17	6	1	-
1 Geschwister	398	202	17	32	1	15	60	30	30	8	-	3
2 Geschwister	218	120	6	19	-	7	28	23	10	1	3	1
3 und mehr Geschwister	176	100	7	3	-	6	21	17	19	1	1	1
unbekannt	785	583	49	13	1	12	40	31	35	-	16	5
Staatsangehörigkeit												
deutsch	1 692	1 062	84	81	2	43	172	106	98	13	21	10
nicht-deutsch	150	99	4	4	-	2	17	12	10	2	-	-
unbekannt	35	27	1	1	-	1	-	1	3	1	-	-

6 Junge Menschen 1991 nach persönlichen Merkmalen, Beendigungsgrund der Beratung, Trägergruppen sowie nach Schwerpunkt der Beratung

6.1 Insgesamt

Geschlecht Alter von ... bis unter ... Jahren	Beendigungsgrund der Beratung											
	insgesamt				bei öffentlichen Trägern				bei freien Trägern			
	insgesamt	Beratung wurde einvernehmlich beendet	der letzte Beratungskontakt liegt mehr als 6 Monate zurück	Weiterverweisung	zusammen	Beratung wurde einvernehmlich beendet	der letzte Beratungskontakt liegt mehr als 6 Monate zurück	Weiterverweisung	zusammen	Beratung wurde einvernehmlich beendet	der letzte Beratungskontakt liegt mehr als 6 Monate zurück	Weiterverweisung
Männlich	91 306	66 050	15 887	9 369	43 963	30 884	7 508	5 571	47 343	35 166	8 379	3 798
unter 3	3 514	2 544	592	378	1 843	1 323	290	230	1 671	1 221	302	148
3 - 6	16 131	11 929	2 781	1 421	7 488	5 438	1 304	746	8 643	6 431	1 477	675
6 - 9	24 163	18 009	4 312	1 842	11 191	8 210	2 044	937	12 972	9 799	2 268	905
9 - 12	19 793	14 607	3 523	1 663	9 360	6 768	1 700	892	10 433	7 839	1 823	771
12 - 15	12 051	8 498	2 083	1 470	6 352	4 237	1 062	1 053	5 699	4 261	1 021	417
15 - 18	7 499	4 936	1 170	1 393	4 430	2 678	599	1 153	3 069	2 258	571	240
18 - 21	3 576	2 480	603	493	1 708	1 184	248	276	1 868	1 296	355	217
21 - 24	2 146	1 442	408	296	776	512	143	121	1 370	930	265	175
24 - 27	2 433	1 605	415	413	815	534	118	163	1 618	1 071	297	250
Zahl der Geschwister												
keine Geschwister	22 611	16 656	4 029	1 926	11 045	8 032	1 992	1 021	11 566	8 624	2 037	905
1 Geschwister	37 745	28 085	6 536	3 124	17 541	12 798	3 063	1 680	20 204	15 287	3 473	1 444
2 Geschwister	15 859	11 597	2 815	1 447	7 302	5 149	1 291	862	8 567	5 448	1 524	585
3 und mehr Geschwister	7 807	5 375	1 404	1 028	3 926	2 657	636	633	3 881	2 718	768	395
unbekannt	7 284	4 337	1 103	1 844	4 149	2 248	526	1 375	3 135	2 089	577	469
Staatsangehörigkeit												
deutsch	84 148	61 637	14 528	7 983	40 004	28 652	6 804	4 548	44 144	32 985	7 724	3 435
nicht-deutsch	6 259	3 826	1 155	1 278	3 360	1 819	585	956	2 899	2 007	570	322
unbekannt	899	587	204	108	599	413	119	67	300	174	85	41
Weiblich	63 177	45 499	10 768	6 910	29 214	20 349	4 851	4 014	33 963	25 150	5 917	2 896
unter 3	2 827	2 012	471	344	1 442	1 025	216	201	1 385	987	255	143
3 - 6	10 320	7 657	1 761	902	4 658	3 384	794	480	5 662	4 273	967	422
6 - 9	13 009	9 772	2 202	1 035	6 029	4 466	1 041	522	6 980	5 306	1 161	513
9 - 12	10 381	7 701	1 814	866	4 763	3 427	848	488	5 618	4 274	966	378
12 - 15	8 458	5 803	1 459	1 196	4 478	2 862	736	880	3 980	2 941	723	316
15 - 18	7 865	5 197	1 390	1 278	4 233	2 627	660	946	3 632	2 570	730	332
18 - 21	3 844	2 674	693	477	1 523	1 060	246	217	2 321	1 614	447	260
21 - 24	2 632	1 885	428	319	831	602	119	110	1 801	1 283	309	209
24 - 27	3 841	2 798	550	493	1 257	896	191	170	2 584	1 902	359	323
Zahl der Geschwister												
keine Geschwister	15 321	11 222	2 705	1 394	7 270	5 299	1 265	706	8 051	5 923	1 440	688
1 Geschwister	24 186	17 950	4 105	2 131	10 903	7 859	1 840	1 204	13 283	10 091	2 265	927
2 Geschwister	10 739	7 761	1 861	1 117	4 768	3 300	831	637	5 971	4 461	1 030	480
3 und mehr Geschwister	5 993	4 124	1 059	810	2 874	1 477	477	526	3 119	2 253	582	284
unbekannt	6 938	4 442	1 038	1 458	3 399	2 020	438	941	3 539	2 422	600	517
Staatsangehörigkeit												
deutsch	58 411	42 439	9 912	6 060	26 806	18 919	4 440	3 447	31 605	23 520	5 472	2 613
nicht-deutsch	4 104	2 624	712	768	2 011	1 148	334	529	2 093	1 476	378	239
unbekannt	662	436	144	82	397	282	77	38	265	154	67	44
Insgesamt	154 483	111 549	26 655	16 279	73 177	51 233	12 359	9 585	81 306	60 316	14 296	6 694
unter 3	6 341	4 556	1 063	722	3 285	2 348	506	431	3 056	2 208	557	291
3 - 6	26 451	19 586	4 542	2 323	12 146	8 822	2 098	1 226	14 305	10 764	2 444	1 097
6 - 9	37 172	27 781	6 514	2 877	17 220	12 676	3 085	1 459	19 952	15 105	3 429	1 418
9 - 12	30 174	22 308	5 337	2 529	14 123	10 195	2 548	1 380	16 051	12 113	2 789	1 149
12 - 15	20 509	14 301	3 542	2 666	10 830	7 099	1 798	1 933	9 679	7 202	1 744	733
15 - 18	15 364	10 133	2 560	2 671	8 863	5 305	1 259	2 099	6 701	4 828	1 301	572
18 - 21	7 420	5 154	1 296	970	3 231	2 244	494	493	4 189	2 910	802	477
21 - 24	4 778	3 327	836	615	1 607	1 114	262	231	3 171	2 213	574	384
24 - 27	6 274	4 403	965	906	2 072	1 430	309	333	4 202	2 973	656	573
Zahl der Geschwister												
keine Geschwister	37 932	27 878	6 734	3 320	18 315	13 331	3 257	1 727	19 617	14 547	3 477	1 593
1 Geschwister	61 931	46 035	10 641	5 255	28 444	20 657	4 903	2 884	33 487	25 378	5 798	2 371
2 Geschwister	26 598	19 358	4 676	2 564	12 070	8 449	2 122	1 499	14 528	10 909	2 554	1 065
3 und mehr Geschwister	13 800	9 499	2 463	1 838	6 800	4 528	1 113	1 159	7 000	4 971	1 350	679
unbekannt	14 222	8 779	2 141	3 302	7 548	4 268	964	2 316	6 674	4 511	1 177	986
Staatsangehörigkeit												
deutsch	142 559	104 076	24 440	14 043	66 810	47 571	11 244	7 995	75 749	56 505	13 196	6 048
nicht-deutsch	10 363	6 450	1 867	2 046	5 371	2 967	919	1 485	4 932	3 483	948	561
unbekannt	1 561	1 023	348	190	996	695	196	105	565	328	152	85

6 Junge Menschen 1991 nach persönlichen Merkmalen, Beendigungsgrund der Beratung, Trägergruppen sowie nach Schwerpunkt der Beratung

6.2 Erziehungs-/Familienberatung

Geschlecht Alter von ... bis unter ... Jahren	Beendigungsgrund der Beratung											
	insgesamt				bei öffentlichen Trägern				bei freien Trägern			
	insgesamt	Beratung wurde einvernehmlich beendet	der letzte Beratungskontakt liegt mehr als 6 Monate zurück	Weiterverweisung	zusammen	Beratung wurde einvernehmlich beendet	der letzte Beratungskontakt liegt mehr als 6 Monate zurück	Weiterverweisung	zusammen	Beratung wurde einvernehmlich beendet	der letzte Beratungskontakt liegt mehr als 6 Monate zurück	Weiterverweisung
Männlich	81 101	59 712	14 267	7 122	38 648	27 925	6 804	3 919	42 453	31 787	7 463	3 203
unter 3	3 507	2 540	591	376	1 842	1 323	290	229	1 665	1 217	301	147
3 - 6	16 080	11 890	2 773	1 417	7 464	5 419	1 300	745	8 616	6 471	1 473	672
6 - 9	23 962	17 860	4 284	1 818	11 092	8 147	2 027	918	12 870	9 713	2 257	900
9 - 12	19 354	14 275	3 459	1 620	9 162	6 626	1 667	869	10 192	7 649	1 792	751
12 - 15	10 687	7 653	1 896	1 138	5 497	3 786	952	759	5 190	3 867	944	379
15 - 18	4 465	3 284	772	409	2 322	1 684	382	256	2 143	1 600	390	153
18 - 21	1 555	1 112	277	166	722	522	116	84	833	590	161	82
21 - 24	697	517	101	79	253	189	38	26	444	328	63	53
24 - 27	794	581	114	99	294	229	32	33	500	352	82	66
Zahl der Geschwister												
keine Geschwister	20 955	15 480	3 756	1 719	10 310	7 506	1 872	932	10 645	7 974	1 884	787
1 Geschwister	34 994	26 209	6 091	2 694	16 173	11 929	2 852	1 392	18 821	14 280	3 239	1 302
2 Geschwister	14 348	10 581	2 587	1 180	6 541	4 686	1 183	672	7 807	5 895	1 404	508
3 und mehr Geschwister	6 693	4 671	1 213	809	3 353	2 314	565	474	3 340	2 357	648	335
unbekannt	4 111	2 771	620	720	2 271	1 490	332	449	1 840	1 281	288	271
Staatsangehörigkeit												
deutsch	75 521	56 012	13 115	6 394	35 706	26 041	6 200	3 465	39 815	29 971	6 915	2 929
nicht-deutsch	4 779	3 150	985	644	2 393	1 497	495	401	2 386	1 653	490	243
unbekannt	801	550	167	84	549	387	109	53	252	163	58	31
Weiblich	50 776	37 323	8 753	4 700	23 738	17 054	4 055	2 629	27 038	20 269	4 698	2 071
unter 3	2 822	2 009	471	342	1 439	1 024	216	199	1 383	985	255	143
3 - 6	10 284	7 628	1 758	898	4 645	3 374	791	480	5 639	4 254	967	418
6 - 9	12 866	9 669	2 181	1 016	5 958	4 415	1 028	515	6 908	5 254	1 153	501
9 - 12	10 098	7 490	1 773	835	4 627	3 324	832	471	5 471	4 166	941	364
12 - 15	6 973	4 860	1 258	855	3 595	2 370	621	604	3 378	2 490	637	251
15 - 18	4 225	3 017	811	397	2 118	1 510	378	230	2 107	1 507	433	167
18 - 21	1 323	1 001	211	111	522	401	83	38	801	600	128	73
21 - 24	775	600	102	73	275	216	34	25	500	384	68	48
24 - 27	1 410	1 049	188	173	559	420	72	67	851	629	116	106
Zahl der Geschwister												
keine Geschwister	13 159	9 685	2 317	1 157	6 401	4 669	1 116	616	6 758	5 016	1 201	541
1 Geschwister	20 811	15 614	3 556	1 641	9 412	6 892	1 605	915	11 399	8 722	1 951	726
2 Geschwister	8 733	6 408	1 531	794	3 902	2 760	708	434	4 831	3 648	823	360
3 und mehr Geschwister	4 480	3 152	806	522	2 207	1 503	381	323	2 273	1 649	425	199
unbekannt	3 593	2 464	543	586	1 816	1 230	245	341	1 777	1 234	298	245
Staatsangehörigkeit												
deutsch	47 403	35 063	8 123	4 217	22 069	15 974	3 754	2 341	25 334	19 089	4 369	1 876
nicht-deutsch	2 832	1 886	521	425	1 335	836	237	262	1 497	1 050	284	163
unbekannt	541	374	109	58	334	244	64	26	207	130	45	32
Insgesamt	131 877	97 035	23 020	11 822	62 386	44 979	10 859	6 548	69 491	52 056	12 161	5 274
unter 3	6 329	4 549	1 062	718	3 281	2 347	506	428	3 048	2 202	556	290
3 - 6	26 364	19 518	4 531	2 315	12 109	8 793	2 091	1 225	14 255	10 725	2 440	1 090
6 - 9	36 828	27 529	6 465	2 834	17 050	12 582	3 055	1 433	19 778	14 967	3 410	1 401
9 - 12	29 452	21 765	5 232	2 455	13 789	9 950	2 499	1 340	15 663	11 815	2 733	1 115
12 - 15	17 660	12 513	3 154	1 993	9 092	6 156	1 573	1 363	8 568	6 357	1 581	630
15 - 18	8 630	6 301	1 583	806	4 440	3 194	760	486	4 250	3 107	823	320
18 - 21	2 878	2 113	488	277	1 244	923	199	122	1 634	1 190	289	155
21 - 24	1 472	1 117	203	152	528	405	72	51	944	712	131	101
24 - 27	2 204	1 630	302	272	853	649	104	100	1 351	981	198	172
Zahl der Geschwister												
keine Geschwister	34 114	25 165	6 073	2 876	16 711	12 175	2 988	1 548	17 403	12 990	3 085	1 328
1 Geschwister	55 805	41 823	9 647	4 335	25 585	18 821	4 457	2 307	30 220	23 002	5 190	2 028
2 Geschwister	23 081	16 989	4 118	1 974	10 443	7 446	1 891	1 106	12 638	9 543	2 227	868
3 und mehr Geschwister	11 173	7 823	2 019	1 331	5 560	3 817	946	797	5 613	4 006	1 073	534
unbekannt	7 704	5 235	1 163	1 306	4 087	2 720	577	790	3 617	2 515	586	516
Staatsangehörigkeit												
deutsch	122 924	91 075	21 238	10 611	57 775	42 015	9 954	5 806	65 149	49 060	11 284	4 805
nicht-deutsch	7 611	5 036	1 506	1 069	3 728	2 333	732	663	3 883	2 703	774	406
unbekannt	1 342	924	276	142	883	631	173	79	459	293	103	63

6 Junge Menschen 1991 nach persönlichen Merkmalen, Beendigungsgrund der Beratung, Trägergruppen sowie nach Schwerpunkt der Beratung

6.3 Jugendberatung

Geschlecht Alter von ... bis unter ... Jahren	Beendigungsgrund der Beratung											
	insgesamt				bei öffentlichen Trägern				bei freien Trägern			
	insgesamt	Beratung wurde einvernehmlich beendet	der letzte Beratungskontakt liegt mehr als 6 Monate zurück	Weiterverweisung	zusammen	Beratung wurde einvernehmlich beendet	der letzte Beratungskontakt liegt mehr als 6 Monate zurück	Weiterverweisung	zusammen	Beratung wurde einvernehmlich beendet	der letzte Beratungskontakt liegt mehr als 6 Monate zurück	Weiterverweisung
Männlich	9 040	5 802	1 326	1 912	4 780	2 710	596	1 474	4 260	3 092	730	438
unter 3	7	4	1	2	1	-	-	1	6	4	1	1
3 - 6	51	39	8	4	24	19	4	8	27	20	4	3
6 - 9	180	141	27	12	84	60	16	8	96	81	11	4
9 - 12	415	319	61	35	188	139	33	16	227	180	28	19
12 - 15	1 322	823	183	316	833	442	107	284	489	381	76	32
15 - 18	2 922	1 597	370	955	2 045	964	206	875	877	633	164	80
18 - 21	1 784	1 254	279	251	873	608	115	150	911	646	164	101
21 - 24	1 123	774	210	139	379	249	69	61	744	525	141	78
24 - 27	1 236	851	187	198	353	229	46	78	883	622	141	120
Zahl der Geschwister												
keine Geschwister	1 470	1 096	230	144	653	485	105	63	817	611	125	81
1 Geschwister	2 526	1 760	406	360	1 288	836	200	252	1 238	924	206	108
2 Geschwister	1 387	952	202	233	715	438	103	174	672	514	99	59
3 und mehr Geschwister	1 000	647	162	191	535	327	64	144	465	320	98	47
unbekannt	2 657	1 347	326	984	1 589	624	124	841	1 068	723	202	143
Staatsangehörigkeit												
deutsch	7 595	5 149	1 158	1 288	3 846	2 405	516	925	3 749	2 744	642	363
nicht-deutsch	1 370	620	143	607	888	282	71	535	482	338	72	72
unbekannt	75	33	25	17	46	23	9	14	29	10	16	3
Weiblich	11 689	7 815	1 879	1 995	5 154	3 136	738	1 280	6 535	4 679	1 141	715
unter 3	5	3	-	2	3	1	-	2	2	2	-	-
3 - 6	36	29	3	4	13	10	3	-	23	19	-	4
6 - 9	120	95	18	7	59	48	10	1	61	47	8	6
9 - 12	269	205	40	24	131	102	16	13	138	103	24	11
12 - 15	1 420	904	198	318	851	473	115	263	569	431	83	55
15 - 18	3 509	2 110	565	834	2 048	1 087	277	684	1 461	1 023	288	150
18 - 21	2 402	1 606	460	336	933	621	151	161	1 469	985	309	175
21 - 24	1 710	1 218	288	204	497	357	70	70	1 213	861	218	134
24 - 27	2 218	1 645	307	266	619	437	96	86	1 599	1 208	211	180
Zahl der Geschwister												
keine Geschwister	2 048	1 480	367	201	825	607	139	79	1 223	873	228	122
1 Geschwister	3 202	2 237	519	446	1 432	933	226	273	1 770	1 304	293	173
2 Geschwister	1 912	1 306	319	287	834	523	123	188	1 078	783	196	99
3 und mehr Geschwister	1 451	948	239	264	637	357	92	188	814	591	147	76
unbekannt	3 076	1 844	435	797	1 426	716	158	552	1 650	1 128	277	245
Staatsangehörigkeit												
deutsch	10 348	7 037	1 663	1 648	4 447	2 798	634	1 015	5 901	4 239	1 029	633
nicht-deutsch	1 232	720	185	327	647	302	91	254	585	418	94	73
unbekannt	109	58	31	20	60	36	13	11	49	22	18	9
Insgesamt	20 729	13 617	3 205	3 907	9 934	5 846	1 334	2 754	10 735	7 771	1 871	1 153
unter 3	12	7	1	4	4	1	-	3	8	6	1	1
3 - 6	87	68	11	8	37	29	7	1	50	39	4	7
6 - 9	300	236	45	19	143	108	26	9	157	128	19	10
9 - 12	684	524	101	59	319	241	49	29	365	283	52	30
12 - 15	2 742	1 727	381	634	1 684	915	222	547	1 058	812	159	87
15 - 18	6 431	3 707	935	1 789	4 093	2 051	483	1 559	2 338	1 656	452	230
18 - 21	4 186	2 860	739	587	1 806	1 229	266	311	2 380	1 631	473	276
21 - 24	2 833	1 992	498	343	876	606	139	131	1 957	1 386	359	212
24 - 27	3 454	2 496	494	464	972	666	142	164	2 482	1 830	352	300
Zahl der Geschwister												
keine Geschwister	3 518	2 576	597	345	1 478	1 092	244	142	2 040	1 484	353	203
1 Geschwister	5 728	3 997	925	806	2 720	1 769	426	525	3 008	2 228	499	281
2 Geschwister	3 299	2 258	521	520	1 549	961	226	362	1 750	1 297	295	158
3 und mehr Geschwister	2 451	1 535	401	455	1 172	684	156	332	1 279	911	245	123
unbekannt	5 733	3 191	761	1 781	3 015	1 340	282	1 393	2 718	1 851	479	388
Staatsangehörigkeit												
deutsch	17 943	12 186	2 821	2 936	8 293	5 203	1 150	1 940	9 650	6 983	1 671	996
nicht-deutsch	2 602	1 340	328	934	1 535	584	182	789	1 067	756	166	145
unbekannt	184	91	56	37	106	59	22	25	78	32	34	12

6 Junge Menschen 1991 nach persönlichen Merkmalen, Beendigungsgrund der Beratung, Trägergruppen sowie nach Schwerpunkt der Beratung

6.4 Suchtberatung

Geschlecht Alter von ... bis unter ... Jahren	Beendigungsgrund der Beratung											
	insgesamt				bei öffentlichen Trägern				bei freien Trägern			
	insgesamt	Beratung wurde einvernehmlich beendet	der letzte Beratungskontakt liegt mehr als 6 Monate zurück	Weiterverweisung	zusammen	Beratung wurde einvernehmlich beendet	der letzte Beratungskontakt liegt mehr als 6 Monate zurück	Weiterverweisung	zusammen	Beratung wurde einvernehmlich beendet	der letzte Beratungskontakt liegt mehr als 6 Monate zurück	Weiterverweisung
Männlich	1 165	536	294	335	535	249	108	178	630	287	186	157
unter 3	-	-	-	-	-	-	-	-	-	-	-	-
3 - 6	-	-	-	-	-	-	-	-	-	-	-	-
6 - 9	21	8	1	12	15	3	1	11	6	5	-	1
9 - 12	24	13	3	8	10	3	-	7	14	10	3	1
12 - 15	42	22	4	16	22	9	3	10	20	13	1	6
15 - 18	112	55	28	29	63	30	11	22	49	25	17	7
18 - 21	237	114	47	76	113	54	17	42	124	60	30	34
21 - 24	326	151	97	78	144	74	36	34	182	77	61	44
24 - 27	403	173	114	116	168	76	40	52	235	97	74	64
Zahl der Geschwister												
keine Geschwister	186	80	43	63	82	41	15	26	104	39	28	37
1 Geschwister	225	116	39	70	80	33	11	36	145	83	28	34
2 Geschwister	124	64	26	34	46	25	5	16	78	39	21	18
3 und mehr Geschwister	114	57	29	28	38	16	7	15	76	41	22	13
unbekannt	516	219	157	140	289	134	70	85	227	85	87	55
Staatsangehörigkeit												
deutsch	1 032	476	255	301	452	206	88	158	580	270	167	143
nicht-deutsch	110	56	27	27	79	40	19	20	31	16	8	7
unbekannt	23	4	12	7	4	3	1	-	19	1	11	7
Weiblich	712	361	136	215	322	159	58	105	390	202	78	110
unter 3	-	-	-	-	-	-	-	-	-	-	-	-
3 - 6	-	-	-	-	-	-	-	-	-	-	-	-
6 - 9	23	8	3	12	12	3	3	6	11	5	-	6
9 - 12	14	6	1	7	5	1	-	4	9	5	1	3
12 - 15	65	39	3	23	32	19	-	13	33	20	3	10
15 - 18	131	70	14	47	67	30	5	32	64	40	9	15
18 - 21	119	67	22	30	68	38	12	18	51	29	10	12
21 - 24	147	67	38	42	59	29	15	15	88	38	23	27
24 - 27	213	104	55	54	79	39	23	17	134	65	32	37
Zahl der Geschwister												
keine Geschwister	114	57	21	36	44	23	10	11	70	34	11	25
1 Geschwister	173	99	30	44	59	34	9	16	114	65	21	28
2 Geschwister	94	47	11	36	32	17	-	15	62	30	11	21
3 und mehr Geschwister	62	24	14	24	30	11	4	15	32	13	10	9
unbekannt	269	134	60	75	157	74	35	48	112	60	25	27
Staatsangehörigkeit												
deutsch	660	339	126	195	290	147	52	91	370	192	74	104
nicht-deutsch	40	18	6	16	29	10	6	13	11	8	-	3
unbekannt	12	4	4	4	3	2	-	1	9	2	4	3
Insgesamt	1 877	897	430	550	857	408	166	283	1 020	489	264	267
unter 3	-	-	-	-	-	-	-	-	-	-	-	-
3 - 6	-	-	-	-	-	-	-	-	-	-	-	-
6 - 9	44	16	4	24	27	6	4	17	17	10	-	7
9 - 12	38	19	4	15	15	4	-	11	23	15	4	4
12 - 15	107	61	7	39	54	28	3	23	53	33	4	16
15 - 18	243	125	42	76	130	60	16	54	113	65	26	22
18 - 21	356	181	69	106	181	92	29	60	175	89	40	46
21 - 24	473	218	135	120	203	103	51	49	270	115	84	71
24 - 27	616	277	169	170	247	115	63	69	369	162	106	101
Zahl der Geschwister												
keine Geschwister	300	137	64	99	126	64	25	37	174	73	39	62
1 Geschwister	398	215	69	114	139	67	20	52	259	148	49	62
2 Geschwister	218	111	37	70	78	42	5	31	140	69	32	39
3 und mehr Geschwister	176	81	43	52	68	27	11	30	108	54	32	22
unbekannt	785	353	217	215	446	208	105	133	339	145	112	82
Staatsangehörigkeit												
deutsch	1 632	815	381	496	742	353	140	249	950	462	241	247
nicht-deutsch	150	74	33	43	108	50	25	33	42	24	8	10
unbekannt	35	8	16	11	7	5	1	1	28	3	15	10

Länderergebnisse

Lfd. Nr.	Gegenstand der Nachweisung	Deutsch-land	Baden-Württem-berg	Bayern	Berlin	Branden-burg	Bremen	Hamburg	Hessen
1	Männlich	91 306	12 944	15 649	4 912	2 380	781	50	6 790
2	Alter von ... bis unter ... Jahren								
3	unter 3	3 514	372	655	209	142	68	-	328
4	3 - 6	16 131	2 232	3 000	638	338	177	7	1 163
5	6 - 9	24 163	3 526	4 633	689	569	174	12	1 844
6	9 - 12	19 793	2 961	3 387	728	410	129	13	1 579
7	12 - 15	12 051	1 425	1 790	1 075	325	103	9	841
8	15 - 18	7 499	875	1 014	1 220	346	100	7	498
9	18 - 21	3 576	516	494	226	213	18	1	231
10	21 - 24	2 146	462	327	74	25	7	1	123
11	24 - 27	2 433	575	349	53	12	5	-	183
11	Zahl der Geschwister								
12	keine Geschwister	22 611	2 937	3 629	950	530	247	21	2 028
13	1 Geschwister	37 745	5 694	6 876	1 318	907	284	16	2 940
14	2 Geschwister	15 859	2 389	2 726	693	368	110	9	1 124
15	3 und mehr Geschwister	7 807	1 079	1 117	449	225	72	4	442
16	unbekannt	7 284	845	1 301	1 502	350	68	-	256
16	Staatsangehörigkeit								
17	deutsch	84 148	11 686	14 662	3 682	2 372	705	40	6 022
18	nicht-deutsch	6 259	1 162	869	978	7	72	9	735
19	unbekannt	899	96	118	252	1	4	1	33
19	Weiblich	63 177	8 612	10 856	4 227	1 536	528	33	4 561
20	Alter von ... bis unter ... Jahren								
21	unter 3	2 827	333	518	202	120	55	-	214
22	3 - 6	10 320	1 230	2 003	481	283	99	3	734
23	6 - 9	13 009	1 674	2 501	537	352	94	7	978
24	9 - 12	10 381	1 344	1 897	510	243	70	6	726
25	12 - 15	8 458	1 004	1 311	1 030	233	70	8	584
26	15 - 18	7 865	944	1 102	1 074	230	109	7	574
27	18 - 21	3 844	681	515	229	49	19	1	257
28	21 - 24	2 632	529	383	77	10	3	1	179
29	24 - 27	3 841	873	626	87	16	9	-	315
29	Zahl der Geschwister								
30	keine Geschwister	15 321	1 905	2 448	816	377	185	10	1 415
31	1 Geschwister	24 186	3 457	4 452	1 179	554	179	10	1 774
32	2 Geschwister	10 739	1 543	1 871	628	258	64	6	728
33	3 und mehr Geschwister	5 993	855	856	496	147	61	6	301
34	unbekannt	6 938	852	1 229	1 108	200	39	1	343
34	Staatsangehörigkeit								
35	deutsch	58 411	7 894	10 145	3 393	1 533	478	31	4 058
36	nicht-deutsch	4 104	664	614	652	3	44	2	478
37	unbekannt	662	54	97	182	-	6	-	25
37	Insgesamt	154 483	21 556	26 505	9 139	3 916	1 309	83	11 351
38	Alter von ... bis unter ... Jahren								
39	unter 3	6 341	705	1 173	411	262	123	-	542
40	3 - 6	26 451	3 462	5 003	1 119	621	276	10	1 897
41	6 - 9	37 172	5 200	7 134	1 226	921	268	19	2 822
42	9 - 12	30 174	4 305	5 284	1 238	653	199	19	2 305
43	12 - 15	20 509	2 429	3 101	2 105	558	173	17	1 425
44	15 - 18	15 364	1 819	2 116	2 294	576	209	14	1 072
45	18 - 21	7 420	1 197	1 009	455	262	37	2	488
46	21 - 24	4 778	991	710	151	35	10	2	302
47	24 - 27	6 274	1 448	975	140	28	14	-	498
47	Zahl der Geschwister								
48	keine Geschwister	37 932	4 842	6 077	1 766	907	432	31	3 443
49	1 Geschwister	61 931	9 151	11 328	2 497	1 461	463	26	4 714
50	2 Geschwister	26 598	3 932	4 597	1 321	626	174	15	1 852
51	3 und mehr Geschwister	13 800	1 934	1 973	945	372	133	10	743
52	unbekannt	14 222	1 697	2 530	2 610	550	107	1	599
52	Staatsangehörigkeit								
53	deutsch	142 559	19 580	24 807	7 075	3 905	1 183	71	10 080
54	nicht-deutsch	10 363	1 826	1 483	1 630	10	116	11	1 213
55	unbekannt	1 561	150	215	434	1	10	1	58

Beratung

Merkmale und Ländern

Mecklen- burg- Vor- pommern	Nieder- sachsen	Nordrhein- Westfalen	Rheinland- Pfalz	Saarland	Sachsen	Sachsen- Anhalt	Schleswig- Holstein	Thüringen	Nachrichtlich		Lfd. Nr.
									früheres Bundesgebiet	neue Länder und Berlin-Ost	
583	8 722	27 152	4 591	782	1 230	742	2 326	1 672	84 068	7 238	1
25	236	917	159	28	94	46	83	152	3 032	482	2
104	1 363	5 069	859	146	278	83	370	304	14 933	1 198	3
146	2 381	7 367	1 253	210	319	148	598	294	22 530	1 573	4
114	1 997	6 071	1 065	182	209	127	557	264	18 576	1 217	5
121	1 244	3 522	571	106	178	131	351	259	10 893	1 158	6
51	637	1 756	293	58	113	109	193	229	6 491	1 008	7
6	400	988	164	28	38	61	85	107	3 138	438	8
5	229	644	133	17	1	18	51	29	2 065	81	9
11	235	818	94	7	-	19	38	34	2 350	83	10
126	2 213	7 080	1 198	231	257	142	574	448	20 980	1 631	11
210	3 563	11 116	2 063	366	534	237	985	636	35 026	2 719	12
105	1 620	4 884	802	124	167	118	389	231	14 781	1 078	13
60	789	2 468	375	40	143	139	206	199	6 993	814	14
82	537	1 604	153	21	129	106	172	158	6 288	996	15
583	8 253	25 231	4 955	766	1 227	740	2 185	1 639	76 976	7 172	16
-	307	1 785	225	16	3	1	57	33	6 197	62	17
-	162	136	11	-	-	1	84	-	895	4	18
361	6 019	18 442	3 090	491	796	502	2 013	1 110	58 380	4 797	19
24	203	690	130	21	66	33	83	135	2 431	396	20
74	893	3 090	569	76	231	57	304	193	9 422	898	21
80	1 257	3 848	713	97	172	98	392	209	12 035	974	22
50	984	3 183	583	126	109	62	345	143	9 728	653	23
61	809	2 310	387	71	94	64	268	154	7 754	704	24
34	793	2 012	336	48	94	74	259	175	7 098	767	25
8	482	1 180	160	28	22	30	132	51	3 671	173	26
12	293	890	104	11	4	24	90	22	2 546	86	27
18	305	1 239	108	13	4	60	140	28	3 695	146	28
83	1 438	4 741	761	135	145	94	463	305	14 235	1 086	29
107	2 290	7 012	1 348	193	319	162	764	386	22 508	1 678	30
75	1 027	3 186	545	102	138	68	336	164	9 981	758	31
44	576	1 816	305	42	100	64	194	130	5 458	535	32
52	688	1 687	131	19	94	114	256	125	6 198	740	33
361	5 703	17 141	2 942	479	794	498	1 877	1 084	53 672	4 739	34
-	205	1 219	132	12	2	2	49	26	4 048	56	35
-	111	82	16	-	-	2	87	-	660	2	36
944	14 741	45 594	7 681	1 273	2 026	1 244	4 339	2 782	142 448	12 035	37
49	439	1 607	289	49	160	79	166	287	5 463	878	38
178	2 256	8 159	1 428	222	509	140	674	497	24 355	2 096	39
226	3 638	11 215	1 966	307	491	246	990	503	34 625	2 547	40
164	2 981	9 254	1 648	308	318	189	902	407	28 304	1 870	41
182	2 053	5 832	958	177	272	195	619	413	18 647	1 862	42
85	1 430	3 768	629	106	207	183	452	404	13 589	1 775	43
14	882	2 168	324	56	60	91	217	158	6 809	611	44
17	522	1 534	237	28	5	42	141	51	4 611	167	45
29	540	2 057	202	20	4	79	178	62	6 045	229	46
209	3 651	11 821	1 959	366	402	236	1 037	753	35 215	2 717	47
317	5 853	18 128	3 411	559	853	399	1 749	1 022	57 534	4 997	48
180	2 647	8 070	1 347	226	305	186	725	395	24 762	1 836	49
104	1 365	4 284	680	82	243	203	400	329	12 451	1 349	50
134	1 225	3 291	284	40	223	220	428	283	12 486	1 736	51
944	13 956	42 372	7 297	1 245	2 021	1 238	4 062	2 723	130 648	11 911	52
-	512	3 004	357	28	5	3	106	59	10 245	118	53
-	273	218	27	-	-	3	171	-	1 555	6	54

Lfd. Nr.	Gegenstand der Nachweisung	Deutsch- land	Baden- Württem- berg	Bayern	Berlin	Branden- burg	Bremen	Hamburg	Hessen
1	Öffentliche Träger	73 177	12 068	5 720	7 892	3 846	1 223	21	6 156
	Dauer der Beratung von ... bis								
	unter ... Monaten								
2	unter 3	38 277	5 658	3 026	6 419	2 501	550	14	2 589
3	3 - 6	12 783	2 400	1 156	500	547	244	3	1 094
4	6 - 9	7 894	1 504	626	265	294	153	-	755
5	9 - 12	4 654	793	330	190	144	85	1	460
6	12 - 18	4 099	739	257	219	97	61	-	588
7	18 - 24	1 920	348	102	107	64	27	1	223
8	24 - 30	1 207	214	75	73	49	34	-	168
9	30 - 36	733	126	44	41	41	15	-	91
10	36 und mehr	1 610	292	104	78	109	54	2	188
11	durchschnittl. Dauer in Monaten .	6	6	5	4	5	8	6	7
12	Freie Träger	81 306	9 488	20 785	1 247	70	86	62	5 195
	Dauer der Beratung von ... bis								
	unter ... Monaten								
13	unter 3	38 286	4 942	11 200	486	69	49	30	2 087
14	3 - 6	14 732	1 659	3 563	253	1	9	7	946
15	6 - 9	9 561	993	2 150	210	-	10	5	771
16	9 - 12	5 633	554	1 202	92	-	7	6	458
17	12 - 18	5 818	555	1 188	87	-	1	3	451
18	18 - 24	2 871	264	619	66	-	5	5	162
19	24 - 30	1 596	177	326	28	-	2	2	123
20	30 - 36	929	124	123	12	-	-	-	65
21	36 und mehr	1 880	220	354	13	-	3	4	132
22	durchschnittl. Dauer in Monaten .	6	6	5	15	-	6	8	7
23	Insgesamt	154 483	21 556	26 505	9 139	3 916	1 309	83	11 351
	Dauer der Beratung von ... bis								
	unter ... Monaten								
24	unter 3	76 563	10 600	14 226	6 905	2 570	599	44	4 676
25	3 - 6	27 515	4 059	4 719	753	548	253	10	2 040
26	6 - 9	17 455	2 497	2 776	475	294	163	5	1 526
27	9 - 12	10 287	1 347	1 532	282	144	92	7	918
28	12 - 18	9 917	1 288	1 445	306	97	62	3	1 039
29	18 - 24	4 791	612	721	173	64	32	6	385
30	24 - 30	2 803	391	401	101	49	36	2	291
31	30 - 36	1 662	250	227	53	41	15	-	156
32	36 und mehr	3 490	512	458	91	109	57	6	320
33	durchschnittl. Dauer in Monaten .	6	6	5	5	5	8	8	7
34	Erziehungsberatung	131 877	17 809	23 910	5 504	3 384	1 186	83	9 972
	Dauer der Beratung von ... bis								
	unter ... Monaten								
35	unter 3	64 061	8 683	12 880	3 701	2 228	524	44	4 145
36	3 - 6	24 110	3 377	4 276	611	438	237	10	1 805
36	6 - 9	15 208	2 090	2 486	368	240	151	5	1 351
38	9 - 12	8 948	1 123	1 365	236	124	87	7	787
39	12 - 18	8 656	1 046	1 308	241	96	56	3	920
40	18 - 24	4 133	526	635	140	63	30	6	333
41	24 - 30	2 407	325	356	87	49	35	2	241
42	30 - 36	1 420	206	204	47	39	15	-	126
43	36 und mehr	2 834	433	400	73	107	51	6	264
44	durchschnittl. Dauer in Monaten .	6	6	5	7	5	8	8	7
45	Jugendberatung	20 729	3 243	2 354	3 410	500	112	-	1 357
	Dauer der Beratung von ... bis								
	unter ... Monaten								
46	unter 6	14 589	2 225	1 615	3 134	420	85	-	751
47	6 - 12	3 267	546	417	147	74	15	-	303
48	12 - 24	1 767	288	206	95	2	7	-	168
49	24 - 36	597	107	60	18	2	1	-	79
50	36 und mehr	509	77	56	16	2	4	-	56
51	durchschnittl. Dauer in Monaten .	6	6	6	2	3	6	-	9
52	Suchtberatung	1 877	504	241	225	32	11	-	22
	Dauer der Beratung von ... bis								
	unter ... Monaten								
53	unter 6	1 318	374	174	212	32	6	-	15
54	6 - 12	319	85	40	6	-	2	-	3
55	12 - 24	152	40	17	3	-	1	-	3
56	24 - 36	41	3	8	2	-	-	-	1
57	36 und mehr	47	2	2	2	-	2	-	-
58	durchschnittl. Dauer in Monaten .	6	4	5	2	-	15	-	5

Beratung

der Beratung, Trägergruppen
Beratung und Ländern

Mecklen- burg- Vor- pommern	Nieder- sachsen	Nordrhein- Westfalen	Rheinland- Pfalz	Saarland	Sachsen	Sachsen- Anhalt	Schleswig- Holstein	Thüringen	Nachrichtlich		Lfd. Nr.
									früheres Bundesgebiet	neue Länder und Berlin-Ost	
896	8 378	17 933	2 032	99	1 988	1 244	1 028	2 653	61 444	11 733	1
611	4 019	7 957	681	34	1 156	903	444	1 715	30 486	7 791	2
131	1 654	3 487	497	15	283	170	168	434	11 115	1 688	3
68	956	2 245	376	8	191	86	150	217	7 009	885	4
21	528	1 408	269	7	195	41	69	113	4 124	530	5
20	490	1 275	101	11	50	25	77	95	3 792	307	6
13	255	606	57	7	27	10	32	41	1 753	167	7
11	155	346	16	5	21	4	21	15	1 099	108	8
6	112	195	14	3	18	4	20	3	652	81	9
15	209	414	21	9	47	1	47	20	1 414	196	10
4	6	7	6	12	5	2	8	3	6	4	11
48	6 363	27 661	5 649	1 174	38	-	3 311	129	81 004	302	12
33	3 295	10 973	2 753	557	16	-	1 706	90	38 076	210	13
11	1 200	5 235	982	245	9	-	590	22	14 683	49	14
3	632	3 697	609	108	4	-	355	14	9 540	21	15
1	393	2 298	338	63	7	-	212	2	5 623	10	16
-	370	2 475	409	81	2	-	195	1	5 806	12	17
-	191	1 211	187	44	-	-	117	-	2 871	-	18
-	111	625	119	29	-	-	54	-	1 596	-	19
-	60	371	78	12	-	-	24	-	929	-	20
-	111	776	174	35	-	-	58	-	1 880	-	21
2	6	8	7	7	5	-	6	2	6	2	22
944	14 741	45 594	7 681	1 273	2 026	1 244	4 339	2 782	142 448	12 035	23
644	7 314	18 930	3 434	591	1 172	903	2 150	1 805	68 562	8 001	24
142	2 854	8 722	1 479	260	292	170	758	456	25 798	1 717	25
71	1 588	5 942	985	116	195	86	505	231	16 549	906	26
22	921	3 706	607	70	202	41	281	115	9 747	540	27
20	860	3 750	510	92	52	25	272	96	9 598	319	28
13	446	1 817	244	51	27	10	149	41	4 624	167	29
11	266	971	135	34	21	4	75	15	2 695	108	30
6	172	566	92	15	18	4	44	3	1 581	81	31
15	320	1 190	195	44	47	1	105	20	3 294	196	32
4	6	7	6	7	5	2	6	3	6	4	33
838	12 448	39 719	6 783	1 177	1 920	1 094	3 655	2 395	121 618	10 259	34
563	6 120	16 304	3 060	552	1 120	800	1 795	1 542	57 369	6 692	35
127	2 487	7 749	1 300	243	272	142	650	386	22 652	1 458	36
64	1 388	5 220	850	102	178	75	433	207	14 419	789	37
19	778	3 253	544	64	189	35	241	96	8 471	477	38
20	730	3 311	445	85	51	23	234	87	8 354	302	39
13	364	1 568	213	46	27	10	120	39	3 969	184	40
11	218	835	116	30	21	4	62	15	2 299	108	41
6	134	489	80	15	17	4	35	3	1 343	77	42
15	229	990	175	40	45	1	85	20	2 742	192	43
4	6	7	6	7	5	2	6	4	6	4	44
101	2 226	5 491	577	94	106	140	654	364	19 029	1 700	45
91	1 532	3 376	363	55	72	121	436	313	13 093	1 496	46
10	338	1 078	120	20	30	17	111	41	3 090	177	47
-	210	647	55	11	1	2	65	10	1 748	19	48
-	75	205	23	4	1	-	22	-	593	4	49
-	71	185	16	4	2	-	20	-	505	4	50
2	6	7	7	8	5	2	7	3	6	2	51
5	67	384	321	2	-	10	30	23	1 801	76	52
5	29	223	190	1	-	10	27	20	1 246	72	53
-	5	97	78	-	-	-	1	2	316	3	54
-	2	41	41	1	-	-	2	1	151	1	55
-	11	8	8	-	-	-	-	-	41	-	56
-	20	15	4	-	-	-	-	-	47	-	57
-	30	8	7	9	-	-	2	2	6	1	58

Institutionelle
9 Junge Menschen 1991 nach
sowie nach Anlaß der

Lfd. Nr.	Gegenstand der Nachweisung	Deutsch-land	Baden-Württem-berg	Bayern	Berlin	Branden-burg	Bremen	Hamburg	Hessen
1	Männlich	91 306	12 944	15 649	4 912	2 380	781	50	6 790
2	Art des Aufenthalts								
3	Elternteil mit Stiefelternteil oder Partner	55 145	8 170	10 242	1 991	1 184	306	27	4 048
4	alleinerziehender Elternteil	10 380	1 191	1 444	701	483	125	8	802
5	Großeltern/Verwandte	17 981	2 463	2 946	1 086	453	272	13	1 485
6	Pflegefamilie	1 111	137	163	86	63	19	1	82
7	Heim	1 259	162	230	59	13	28	-	86
8	Wohngemeinschaft	1 501	170	157	248	107	16	-	78
9	eigene Wohnung	468	99	50	37	8	1	-	25
10	ohne feste Unterkunft	2 317	466	365	59	49	9	1	169
11	an unbekanntem Ort	773	47	30	492	15	3	-	10
		371	39	22	153	5	2	-	5
12	Beratung veranlaßt durch 1)								
13	Entwicklungsauffälligkeiten	34 738	5 121	5 883	1 384	629	334	17	2 496
14	Beziehungsprobleme	33 424	4 895	5 596	2 066	497	272	31	2 702
15	Schul-/Ausbildungsprobleme	28 627	4 282	5 483	703	506	126	29	2 705
16	Straftat des Jugendlichen/ jungen Volljährigen	2 996	288	363	386	375	11	2	118
17	Suchtprobleme	2 213	566	327	128	26	16	1	91
18	Anzeichen für Kindesmißhandlung	958	72	195	146	22	8	1	65
19	Anzeichen für sexuellen Mißbrauch	1 064	78	129	162	2	9	1	54
20	Trennung/Scheidung der Eltern	12 360	1 648	2 072	506	491	183	3	956
21	Wohnungsprobleme	1 826	153	166	726	43	26	-	71
22	sonstige Probleme in und mit der Familie	15 779	2 056	2 373	1 104	408	183	5	1 264
23	Weiblich	63 177	8 612	10 856	4 227	1 536	528	33	4 561
24	Art des Aufenthalts								
25	Eltern	33 228	4 587	6 349	1 705	630	192	16	2 406
26	Elternteil mit Stiefelternteil oder Partner	7 380	801	1 045	705	349	98	6	513
27	alleinerziehender Elternteil	12 741	1 626	2 075	937	359	185	9	982
28	Großeltern/Verwandte	956	125	135	105	61	7	-	52
29	Pflegefamilie	1 105	122	181	79	17	11	1	84
30	Heim	1 343	143	138	193	73	12	-	54
31	Wohngemeinschaft	936	208	112	71	14	4	-	67
32	eigene Wohnung	4 845	942	773	138	32	16	-	389
33	ohne feste Unterkunft	425	37	23	236	1	2	1	11
34	an unbekanntem Ort	218	21	25	58	-	1	-	3
35	Beratung veranlaßt durch 1)								
36	Entwicklungsauffälligkeiten	18 607	2 599	3 230	873	307	181	7	1 298
37	Beziehungsprobleme	26 489	3 885	4 372	2 177	387	199	18	2 056
38	Schul-/Ausbildungsprobleme	13 202	1 857	2 712	407	190	46	12	1 035
39	Straftat des Jugendlichen/ jungen Volljährigen	600	60	76	95	39	4	1	30
40	Suchtprobleme	1 798	402	306	109	23	19	2	108
41	Anzeichen für Kindesmißhandlung	851	41	175	178	11	8	1	48
42	Anzeichen für sexuellen Mißbrauch	3 649	329	453	629	23	14	1	232
43	Trennung/Scheidung der Eltern	10 099	1 279	1 722	437	482	134	7	703
44	Wohnungsprobleme	1 398	128	136	360	58	24	-	71
45	sonstige Probleme in und mit der Familie	13 917	1 758	2 274	1 062	371	131	3	983
46	Insgesamt	154 483	21 556	26 505	9 139	3 916	1 309	83	11 351
47	Art des Aufenthalts								
48	Eltern	88 373	12 757	16 591	3 696	1 814	498	43	6 454
49	Elternteil mit Stiefelternteil oder Partner	17 760	1 992	2 489	1 405	832	223	14	1 315
50	alleinerziehender Elternteil	30 722	4 089	5 021	2 023	812	457	22	2 467
51	Großeltern/Verwandte	2 067	262	298	191	124	26	1	134
52	Pflegefamilie	2 364	284	411	138	30	39	1	170
53	Heim	2 844	313	295	441	180	28	-	132
54	Wohngemeinschaft	1 404	307	162	108	22	5	-	92
55	eigene Wohnung	7 162	1 408	1 138	197	81	25	1	558
56	ohne feste Unterkunft	1 198	84	53	728	16	5	1	21
57	an unbekanntem Ort	589	60	47	211	5	3	-	8
58	Beratung veranlaßt durch 1)								
59	Entwicklungsauffälligkeiten	53 345	7 720	9 113	2 257	936	515	24	3 794
60	Beziehungsprobleme	59 913	8 780	9 968	4 243	884	471	49	4 758
61	Schul-/Ausbildungsprobleme	41 829	6 139	8 195	1 110	696	172	41	3 310
62	Straftat des Jugendlichen/ jungen Volljährigen	3 596	348	439	481	414	15	3	148
63	Suchtprobleme	4 011	968	633	237	49	35	3	199
64	Anzeichen für Kindesmißhandlung	1 809	113	370	324	33	16	2	113
65	Anzeichen für sexuellen Mißbrauch	4 713	407	582	791	25	23	2	286
66	Trennung/Scheidung der Eltern	22 459	2 927	3 794	943	973	317	10	1 659
67	Wohnungsprobleme	3 224	281	302	1 086	101	50	-	142
68	sonstige Probleme in und mit der Familie	29 696	3 814	4 647	2 166	779	314	8	2 247

1) Für jeden jungen Menschen konnten bis zu zwei Anlässe des Beratungsvorgangs angegeben werden.

Beratung

Geschlecht, Art des Aufenthalts
Beratung und Ländern

Mecklen- burg- Vor- pommern	Nieder- sachsen	Nordrhein- Westfalen	Rheinland- Pfalz	Saarland	Sachsen	Sachsen- Anhalt	Schleswig- Holstein	Thüringen	Nachrichtlich		Lfd. Nr.
									früheres Bundesgebiet	neue Länder und Berlin-Ost	
583	8 722	27 152	4 591	782	1 230	742	2 326	1 672	84 068	7 238	1
342	5 125	17 237	2 926	500	663	381	1 228	775	51 552	3 593	2
101	1 178	2 745	471	86	255	128	326	336	8 952	1 428	3
100	1 724	5 086	868	158	242	140	584	361	16 554	1 427	4
7	101	278	62	12	16	23	22	39	953	158	5
3	162	365	64	11	9	3	49	15	1 204	55	6
20	83	365	77	6	35	25	34	80	1 182	319	7
1	55	131	26	3	1	4	16	11	440	28	8
8	240	756	70	6	8	22	52	37	2 184	133	9
1	21	111	19	-	1	6	6	11	702	71	10
-	33	78	8	-	-	10	9	7	345	26	11
291	3 264	11 381	1 660	268	392	278	817	523	32 386	2 352	12
152	3 380	10 339	1 540	312	209	144	968	321	31 829	1 595	13
192	2 928	8 790	1 481	254	307	189	703	379	26 929	1 698	14
5	260	599	118	19	31	163	47	211	2 141	855	15
6	155	597	197	11	3	8	59	22	2 144	69	16
3	66	230	63	4	12	16	45	10	888	70	17
1	104	377	66	3	3	8	63	4	1 032	32	18
76	1 180	3 362	679	110	283	66	370	375	11 028	1 332	19
16	98	350	36	6	18	40	33	44	1 621	205	20
72	1 587	4 285	975	207	332	139	472	317	14 448	1 331	21
361	6 019	18 442	3 090	491	796	502	2 013	1 110	58 380	4 797	22
196	3 122	10 101	1 660	276	400	194	955	439	31 180	2 048	23
59	777	1 875	374	70	170	73	258	207	6 418	962	24
59	1 147	3 568	687	105	160	104	441	297	11 676	1 065	25
11	82	225	55	7	19	16	21	35	805	151	26
2	156	309	59	10	6	2	51	15	1 056	49	27
7	114	398	75	5	20	25	40	46	1 148	195	28
4	111	251	21	3	5	13	35	17	871	65	29
21	468	1 595	147	11	12	67	189	45	4 637	208	30
2	23	61	5	4	4	5	5	5	385	40	31
-	19	59	7	-	-	3	18	4	204	14	32
150	1 757	6 105	875	128	192	166	486	253	17 430	1 177	33
106	2 554	7 945	1 172	221	126	148	857	266	25 177	1 312	34
75	1 255	4 116	658	124	115	101	354	145	12 520	682	35
-	33	152	33	5	2	22	10	38	482	118	36
4	152	455	121	8	2	6	71	10	1 749	49	37
6	53	187	60	4	6	6	56	11	802	49	38
4	412	1 075	174	18	9	22	238	16	3 524	125	39
47	903	2 731	610	64	245	54	341	340	8 889	1 210	40
19	111	319	34	11	15	40	35	37	1 199	199	41
54	1 491	3 709	766	136	250	174	457	298	12 695	1 222	42
944	14 741	45 594	7 681	1 273	2 026	1 244	4 339	2 782	142 448	12 035	43
538	8 247	27 338	4 586	776	1 063	575	2 183	1 214	82 732	5 641	44
160	1 955	4 620	845	156	425	201	584	543	15 370	2 390	45
159	2 871	8 654	1 555	263	402	244	1 025	658	28 230	2 492	46
18	183	503	117	19	35	39	43	74	1 758	309	47
5	318	674	123	21	15	5	100	30	2 260	104	48
27	197	763	152	11	55	50	74	126	2 330	514	49
5	166	382	47	6	6	17	51	28	1 311	93	50
29	708	2 351	217	17	20	89	241	82	6 821	341	51
3	44	172	24	4	5	11	11	15	1 087	111	52
-	52	137	15	-	-	13	27	11	549	40	53
441	5 021	17 486	2 535	396	584	444	1 303	776	49 816	3 529	54
258	5 934	18 284	2 712	533	335	292	1 825	587	57 006	2 907	55
267	4 183	12 906	2 139	378	422	290	1 057	524	39 449	2 380	56
5	293	751	151	24	33	185	57	249	2 623	973	57
10	307	1 052	318	19	5	14	130	32	3 893	118	58
9	119	417	123	8	18	22	101	21	1 690	119	59
5	516	1 452	240	21	12	30	301	20	4 556	157	60
123	2 083	6 093	1 289	174	528	120	711	715	19 917	2 542	61
35	209	669	70	17	33	80	68	81	2 820	404	62
126	3 078	7 994	1 741	343	582	313	929	615	27 143	2 553	63

Lfd. Nr.	Alter von ... bis unter ... Jahren	Deutschland	Baden-Württemberg	Bayern	Berlin	Brandenburg	Bremen	Hamburg	Hessen
1	Kontaktaufnahme durch den jungen Menschen selbst	16 898	2 816	2 056	2 777	335	93	5	933
2	unter 15	1 582	85	114	866	42	16	-	37
3	15 - 18	3 781	337	343	1 352	152	45	2	145
4	18 - 21	3 454	585	388	331	101	19	1	208
5	21 - 24	3 192	678	448	121	20	4	2	176
6	24 - 27	4 889	1 131	763	107	20	9	-	367
7	Kontaktaufnahme durch Eltern gemeinsam	13 640	1 717	2 102	603	319	137	22	922
8	unter 3	702	71	125	32	30	19	-	62
9	3 - 6	2 682	328	434	115	72	39	5	205
10	6 - 9	3 727	486	605	142	78	33	4	244
11	9 - 12	3 098	387	476	150	64	25	6	197
12	12 - 15	1 810	224	205	90	35	16	3	106
13	15 - 18	1 061	131	161	54	37	5	3	66
14	18 - 21	326	54	47	16	3	-	1	18
15	21 - 24	126	22	28	2	-	-	-	7
16	24 - 27	108	14	21	2	-	-	-	17
17	Kontaktaufnahme durch Mutter	91 608	13 466	17 706	3 035	1 113	628	46	7 443
18	unter 3	3 977	515	767	242	81	51	-	380
19	3 - 6	18 341	2 672	3 785	668	190	139	5	1 392
20	6 - 9	26 371	3 962	5 345	732	284	159	14	2 131
21	9 - 12	21 105	3 196	3 919	654	228	113	10	1 686
22	12 - 15	11 859	1 587	2 077	428	186	68	12	980
23	15 - 18	6 367	908	1 167	229	113	77	5	539
24	18 - 21	2 133	336	401	47	22	13	-	179
25	21 - 24	849	162	146	17	4	5	-	89
26	24 - 27	606	128	99	18	5	3	-	67
27	Kontaktaufnahme durch Vater	9 667	1 278	1 631	448	440	108	4	845
28	unter 3	550	49	96	38	38	8	-	61
29	3 - 6	1 556	166	251	74	87	23	-	141
30	6 - 9	2 244	308	386	97	102	22	-	186
31	9 - 12	2 083	277	339	86	94	22	1	182
32	12 - 15	1 635	215	273	81	71	23	1	131
33	15 - 18	1 056	156	190	53	41	7	2	98
34	18 - 21	310	61	52	10	6	1	-	32
35	21 - 24	129	26	27	3	-	-	-	8
36	24 - 27	104	20	17	6	1	2	-	6
37	Kontaktaufnahme durch soziale Dienste	10 609	1 115	1 624	635	501	197	1	578
38	unter 3	500	45	89	35	23	23	-	21
39	3 - 6	1 981	155	322	111	70	47	-	89
40	6 - 9	2 512	217	471	121	196	36	-	107
41	9 - 12	1 747	230	283	120	63	23	1	119
42	12 - 15	1 510	169	206	111	55	25	-	95
43	15 - 18	1 267	122	123	102	58	34	-	97
44	18 - 21	589	81	59	26	35	3	-	25
45	21 - 24	239	40	32	5	1	-	-	8
46	24 - 27	264	56	39	4	-	-	-	17
47	Kontaktaufnahme durch Sonstige	12 061	1 164	1 386	1 641	1 208	146	5	630
48	unter 3	612	25	96	64	90	16	-	18
49	3 - 6	1 891	141	211	151	202	28	-	70
50	6 - 9	2 318	227	327	134	261	18	1	154
51	9 - 12	2 141	215	267	228	204	16	1	121
52	12 - 15	2 113	149	226	529	169	25	1	76
53	15 - 18	1 832	165	132	504	175	41	2	127
54	18 - 21	608	80	62	25	95	1	-	26
55	21 - 24	243	63	29	3	10	1	-	14
56	24 - 27	303	99	36	3	2	-	-	24
57	Insgesamt	154 483	21 556	26 505	9 139	3 916	1 309	83	11 351
58	unter 3	6 341	705	1 173	411	262	123	-	542
59	3 - 6	26 451	3 462	5 003	1 119	621	276	10	1 897
60	6 - 9	37 172	5 200	7 134	1 226	921	268	19	2 822
61	9 - 12	30 174	4 305	5 284	1 238	653	199	19	2 305
62	12 - 15	20 509	2 429	3 101	2 105	558	173	17	1 425
63	15 - 18	15 364	1 819	2 116	2 294	576	209	14	1 072
64	18 - 21	7 420	1 197	1 009	455	262	37	2	488
65	21 - 24	4 778	991	710	151	35	10	2	302
66	24 - 27	6 274	1 448	975	140	28	14	-	498

Beratung

und Kontaktaufnahme sowie nach Ländern

Mecklen- burg- Vor- pommern	Nieder- sachsen	Nordrhein- Westfalen	Rheinland- Pfalz	Saarland	Sachsen	Sachsen- Anhalt	Schleswig- Holstein	Thüringen	Nachrichtlich		Lfd. Nr.
									früheres Bundesgebiet	neue Länder und Berlin-Ost	
89	1 667	4 691	497	41	64	130	450	254	15 807	1 091	1
16	74	253	13	1	7	20	21	17	1 419	163	2
22	323	728	96	10	30	24	90	82	3 354	427	3
10	460	1 015	120	15	21	16	97	67	3 227	227	4
16	375	1 073	127	5	2	17	91	37	3 088	104	5
25	435	1 622	141	10	4	53	151	51	4 719	170	6
75	1 564	4 128	825	238	166	77	423	322	12 614	1 026	7
2	51	177	36	15	16	3	15	48	598	104	8
15	251	814	156	52	43	9	72	72	2 455	227	9
18	465	1 157	211	61	37	15	111	60	3 496	231	10
15	377	946	200	52	31	17	97	58	2 902	196	11
19	227	582	118	33	20	19	68	45	1 664	146	12
4	125	294	62	17	17	11	41	33	955	106	13
1	49	89	23	6	1	2	11	5	314	12	14
1	10	34	12	2	1	1	6	-	123	3	15
-	9	35	7	-	-	-	2	1	107	1	16
428	9 197	28 691	4 490	797	649	298	2 701	920	87 756	3 852	17
18	323	1 111	163	23	32	33	122	116	3 671	306	18
88	1 673	5 758	939	137	181	55	483	176	17 551	790	19
132	2 706	8 237	1 321	196	180	57	725	190	25 412	959	20
81	2 140	6 791	1 071	216	107	71	659	163	20 353	752	21
80	1 354	3 755	551	117	80	35	401	148	11 261	598	22
27	664	1 878	283	64	61	35	211	106	6 005	362	23
1	235	680	101	23	8	6	67	14	2 077	56	24
-	63	269	47	14	-	3	27	3	837	12	25
1	39	212	14	7	-	3	6	4	589	17	26
100	934	2 735	361	64	167	68	237	247	8 589	1 068	27
6	35	143	16	7	12	8	10	23	461	89	28
30	137	451	49	7	38	12	41	49	1 331	225	29
24	219	649	85	14	38	19	51	44	2 010	234	30
13	202	607	89	18	35	8	54	56	1 871	212	31
19	165	454	60	9	28	14	46	45	1 443	192	32
7	113	279	37	5	15	7	22	24	957	99	33
-	32	85	13	3	1	-	9	5	298	12	34
-	20	30	11	-	-	-	3	1	127	2	35
1	11	37	1	1	-	-	1	-	101	3	36
138	764	2 708	836	85	394	454	208	371	8 630	1 979	37
11	16	104	25	3	30	25	3	41	364	136	38
27	106	590	186	21	101	50	21	85	1 628	353	39
31	149	595	194	13	127	111	37	107	1 929	583	40
28	130	403	144	17	53	58	35	40	1 488	259	41
24	144	357	111	11	47	63	45	47	1 249	261	42
15	113	330	85	6	28	76	38	40	1 015	252	43
1	51	182	43	7	8	45	17	6	490	99	44
-	33	73	26	6	-	10	4	1	226	13	45
1	22	74	22	1	-	16	8	4	241	23	46
114	615	2 641	672	48	586	217	320	668	9 042	3 019	47
12	14	72	49	1	70	10	16	59	369	243	48
18	89	546	98	5	146	14	57	115	1 390	501	49
21	99	577	155	23	109	44	66	102	1 778	540	50
27	132	507	144	5	92	35	57	90	1 690	451	51
24	89	431	105	6	90	44	38	111	1 611	502	52
10	92	259	66	4	56	30	50	119	1 303	529	53
1	55	117	24	2	21	22	16	61	403	205	54
-	21	55	14	1	2	11	10	9	210	33	55
1	24	77	17	1	-	7	10	2	288	15	56
944	14 741	45 594	7 681	1 273	2 026	1 244	4 339	2 782	142 448	12 035	57
49	439	1 607	289	49	160	79	166	287	5 463	878	58
178	2 256	8 159	1 428	222	509	140	674	497	24 355	2 096	59
226	3 638	11 215	1 966	307	491	246	990	503	34 625	2 547	60
164	2 981	9 254	1 648	308	318	189	902	407	28 304	1 870	61
182	2 053	5 832	958	177	272	195	619	413	18 647	1 862	62
85	1 430	3 768	629	106	207	183	452	404	13 589	1 775	63
14	882	2 168	324	56	60	91	217	158	6 809	611	64
17	522	1 534	237	28	5	42	141	51	4 611	167	65
29	540	2 057	202	20	4	79	178	62	6 045	229	66

Lfd. Nr.	Gegenstand der Nachweisung	Deutsch-land	Baden-Württem-berg	Bayern	Berlin	Branden-burg	Bremen	Hamburg	Hessen
Öffentliche Träger									
Beratung/Therapie setzt an									
1	bei den jungen Menschen								
2	allein	10 504	1 706	564	3 652	337	111	-	530
	in einer Gruppe	974	99	53	259	33	11	-	78
3	bei den Eltern								
4	allein	20 678	3 904	1 857	1 621	526	434	10	1 734
5	in einer Gruppe	351	34	13	37	13	-	-	24
6	in der Familie	11 984	1 712	1 017	169	1 038	223	6	1 718
bei den jungen Menschen und außerdem									
7	bei den Eltern	14 435	2 776	985	936	667	212	2	706
8	in der Familie	4 892	619	267	354	652	78	1	518
9	im sozialen Umfeld	2 318	327	210	163	243	22	-	149
10	bei den Eltern und außerdem								
11	in der Familie	2 929	300	309	572	92	76	1	362
12	im sozialen Umfeld	2 480	328	323	126	82	29	-	144
	in der Familie und im sozialen Umfeld	1 632	263	122	3	163	27	1	193
	Zusammen	73 177	12 068	5 720	7 892	3 846	1 223	21	6 156
Freie Träger									
Beratung/Therapie setzt an									
13	bei den jungen Menschen								
14	allein	11 260	1 858	2 019	200	5	12	5	686
	in einer Gruppe	1 132	160	195	13	22	1	-	35
15	bei den Eltern								
16	allein	24 773	2 596	6 954	394	-	32	2	1 667
17	in einer Gruppe	329	29	125	5	-	-	-	3
18	in der Familie	12 335	1 515	3 176	60	23	12	6	1 004
bei den jungen Menschen und außerdem									
19	bei den Eltern	17 321	2 195	4 388	235	-	22	46	839
20	in der Familie	4 377	454	1 271	52	1	5	3	327
	im sozialen Umfeld	2 346	169	413	96	2	1	-	183
21	bei den Eltern und außerdem								
22	in der Familie	3 347	235	1 077	167	1	1	-	201
23	im sozialen Umfeld	2 542	137	853	25	12	-	-	130
	in der Familie und im sozialen Umfeld	1 544	140	314	-	4	-	-	120
	Zusammen	81 306	9 488	20 785	1 247	70	86	62	5 195
Insgesamt									
Beratung/Therapie setzt an									
25	bei den jungen Menschen								
26	allein	21 764	3 564	2 583	3 852	342	123	5	1 216
	in einer Gruppe	2 106	259	248	272	55	12	-	113
27	bei den Eltern								
28	allein	45 451	6 500	8 811	2 015	526	466	12	3 401
29	in einer Gruppe	680	63	138	42	13	-	-	27
	in der Familie	24 319	3 227	4 193	229	1 061	235	12	2 722
bei den jungen Menschen und außerdem									
30	bei den Eltern	31 756	4 971	5 373	1 171	667	234	48	1 545
31	in der Familie	9 269	1 073	1 538	406	653	83	4	845
32	im sozialen Umfeld	4 664	496	623	259	245	23	-	332
33	bei den Eltern und außerdem								
34	in der Familie	6 276	535	1 386	739	93	77	1	563
35	im sozialen Umfeld	5 022	465	1 176	151	94	29	-	274
	in der Familie und im sozialen Umfeld	3 176	403	436	3	167	27	1	313
	Insgesamt	154 483	21 556	26 505	9 139	3 916	1 309	83	11 351

Therapie sowie nach Trägergruppen und Ländern

- 51 -

Statistisches Landesamt

Rechtsgrundlage, Hilfsmerkmale: Siehe Informationsblatt, das Bestandteil des Erhebungsvordrucks ist.
Beim Ausfüllen bitte die Erläuterungen beachten!
Bitte teilen Sie uns mit, an wen wir uns bei Rückfragen wenden dürfen (freiwillige Angabe):

Name

Telefon (Vorwahl/Rufnummer)

Statistik der Jugendhilfe – Teil I

1 Institutionelle Beratung 199__

Name und Anschrift der auskunftgebenden Stelle.

Kenn-Nummer: _____

Wird vom Statistischen Landesamt ausgefüllt!

Kreis

Gemeinde

Gemeindeteil

Lfd. Nr.

Sst 1 – 14

Eintragungen sind durch den/die Berater(in) vorzunehmen
– Zutreffendes bitte ankreuzen oder ausfüllen –

Art des Trägers

Sst

– Träger der öffentlichen Jugendhilfe

1

– Träger der freien Jugendhilfe

2

15

Beginn der Beratung

Monat

Jahr

1

9

16-21

Ende der Beratung

1

9

9

22-27

Beendigungsgrund

– Beratung wurde einvernehmlich beendet

1

– der letzte Beratungskontakt liegt mehr als 6 Monate zurück

2

– Weiterverweisung

3

28

Angaben über die Person des jungen Menschen, dessentwegen die Beratung erfolgt

Bitte bei Beginn der Beratung ausfüllen

Geschlecht

– männlich

1

– weiblich

2

29

Alter

– unter 3 Jahren

1

– 3 bis unter 6 Jahren

2

– 6 „ „ 9 „

3

– 9 „ „ 12 „

4

– 12 „ „ 15 „

5

– 15 „ „ 18 „

6

– 18 „ „ 21 „

7

– 21 „ „ 24 „

8

– 24 „ „ 27 „

9

30

Junger Mensch lebt

– bei Eltern

01

– bei einem Elternteil mit Stiefelternteil oder Partner

02

– bei alleinerziehendem Elternteil

03

– bei Großeltern/Verwandten

04

– in einer Pflegefamilie

05

– in einem Heim

06

– in einer Wohngemeinschaft

07

– in eigener Wohnung

08

– ohne feste Unterkunft

09

– an unbekanntem Ort

10

31-32

Staatsangehörigkeit

Sst

– deutsch

1

– nicht-deutsch

2

– unbekannt

3

33

Geschwister

– Zahl der Geschwister

1

34-35

– unbekannt

1

36

Angaben zur Beratung

Wer hat den Kontakt zur Beratungsstelle aufgenommen?

– junger Mensch selbst

1

– Eltern gemeinsam

2

– Mutter

3

– Vater

4

– soziale Dienste

5

– Sonstige

6

37

Anlaß des Beratungsvorgangs

(bis zu 2 Ankreuzungen sind möglich)

– Entwicklungsauffälligkeiten

1

38

– Beziehungsprobleme

1

39

– Schul-/Ausbildungsprobleme

1

40

– Straftat des Jugendlichen/jungen Volljährigen

1

41

– Suchtprobleme

1

42

– Anzeichen für Kindesmißhandlung

1

43

– Anzeichen für sexuellen Mißbrauch

1

44

– Trennung/Scheidung der Eltern

1

45

– Wohnungsprobleme

1

46

– sonstige Probleme in und mit der Familie

1

47

Schwerpunkt der Beratung

– Erziehungs-/Familienberatung

1

– Jugendberatung

2

– Suchtberatung

3

48

Formen der Beratung/Therapie

(bis zu 2 Ankreuzungen der hauptsächlichen Formen sind möglich)

Beratung/Therapie setzt an

bei dem jungen Menschen

– allein

1

– in einer Gruppe

2

49

bei den Eltern

– allein

1

– in einer Gruppe

2

50

in der Familie

1

51

im sozialen Umfeld

1

52

Informationsblatt

als Bestandteil des Erhebungsvordrucks der Statistik der Jugendhilfe - Teil I

1: Institutionelle Beratung 199.

Art, Zweck und Umfang der Erhebung

Erfaßt werden alle von Beratungsdiensten und -einrichtungen abgeschlossenen Fälle von Erziehungs-, Familien-, Jugend- und Suchtberatung als jährliche Totalerhebung.

Mit der Befragung sollen umfassende und zuverlässige statistische Daten über die Beratungen in der Jugendhilfe und über die Struktur der Beratenen sowie über Ablauf und Dauer des Beratungsvorgangs bereitgestellt werden. Die Angaben dienen in erster Linie der Planung im örtlichen und überörtlichen Bereich und sollen dazu beitragen, das System der familienunterstützenden und -stabilisierenden Hilfen fortzuentwickeln.

Rechtsgrundlagen

§§ 98 bis 103 des Gesetzes zur Neuordnung des Kinder- und Jugendhilferechts (Kinder- und Jugendhilfegesetz - KJHG), zuletzt geändert durch Artikel 5 des Gesetzes vom 27. Juni 1992 (BGBl. I S. 1398), in Verbindung mit dem Gesetz über die Statistik für Bundeszwecke (Bundesstatistikgesetz - BStatG) vom 22. Januar 1987 (BGBl. I S. 462, 565), geändert durch Artikel 2 des Gesetzes vom 17. Dezember 1990 (BGBl. I S. 2837).

Erhoben werden die Angaben zu § 99 Abs. 1 Nr. 2 KJHG.

Die Auskunftspflichtung ergibt sich aus § 102 KJHG in Verbindung mit § 15 BStatG. Hiernach sind die örtlichen Träger der Jugendhilfe sowie die Träger der freien Jugendhilfe auskunftspflichtig. Gemäß § 15 Abs. 6 BStatG haben Widerspruch und Anfechtungsklage gegen die Aufforderung zur Auskunftserteilung keine aufschiebende Wirkung.

Zur Durchführung der Erhebung übermitteln die Träger der öffentlichen Jugendhilfe den statistischen Ämtern der Länder auf Anforderung die erforderlichen Anschriften der übrigen Auskunftspflichtigen.

Geheimhaltung

Die erhobenen Einzelangaben werden nach § 16 BStatG grundsätzlich geheimgehalten. Nur in ausdrücklich gesetzlich geregelten Ausnahmefällen dürfen Einzelangaben übermittelt werden.

Eine Übermittlung der erhobenen Angaben ist nach § 103 KJHG in Verbindung mit § 16 Abs. 4 BStatG an oberste Bundes- und Landesbehörden in Form von Tabellen mit statistischen Ergebnissen zulässig, auch soweit Tabellenfelder nur einen einzigen Fall ausweisen, sofern diese Tabellen nicht tiefer als auf Regierungsbezirksebene, im Fall der Stadtstaaten auf Bezirksebene, gegliedert sind.

Nach § 16 Abs. 6 BStatG ist es möglich, den Hochschulen oder sonstigen Einrichtungen mit der Aufgabe unabhängiger wissenschaftlicher Forschung für die Durchführung wissenschaftlicher Vorhaben Einzelangaben dann zur Verfügung zu stellen, wenn diese so anonymisiert sind, daß sie nur mit einem unverhältnismäßig großen Aufwand

an Zeit, Kosten und Arbeitskraft den Befragten oder Betroffenen wieder zugeordnet werden können.

Die Pflicht zur Geheimhaltung besteht auch für Personen, die Empfänger von Einzelangaben sind.

Hilfsmerkmale, Trennen und Löschen, laufende Nummern/Ordnungsnummern

Name und Anschrift der auskunftgebenden Stelle, die Kenn-Nummer, die von der hilfeleistenden Stelle für jeden zu meldenden Beratungsfall frei vergeben wird, sowie Name und Telefonnummer der für eventuelle Rückfragen zur Verfügung stehenden Person sind Hilfsmerkmale, die lediglich der technischen Durchführung der Erhebung dienen. Sie werden nach Abschluß der Prüfung der Angaben vom Erhebungsvordruck abgetrennt, gesondert aufbewahrt und spätestens nach Abschluß der nächsten Erhebung vernichtet.

Die verwendete "laufende Nummer" ist eine frei vergebene Nummer, die nur der Unterscheidung der in die Erhebung einbezogenen Beratenen dient.

Abgrenzung des Erhebungsbereichs

Die Erhebung erstreckt sich ausschließlich auf die **beendeten** Fälle von Erziehungs-, Familien- und Jugend- sowie Suchtberatungen, die als erzieherische Hilfe gemäß § 28 KJHG durchgeführt werden. Diese Beratungen zeichnen sich u.a. durch folgende Merkmale aus:

- Voraussetzung für ihre Durchführung ist, daß "eine dem Wohl des Kindes oder des Jugendlichen entsprechende Erziehung nicht gewährleistet ist und die Hilfe für seine Entwicklung geeignet und notwendig ist". Sie soll unterstützend wirken "bei der Klärung und Bewältigung individueller und familienbezogener Probleme und der zugrunde liegenden Faktoren", "bei der Lösung von Erziehungsfragen" sowie "bei Trennung und Scheidung".
- Die Beratung erfolgt durch Fachkräfte verschiedener Fachrichtungen, die mit unterschiedlichen Methoden vertraut sind.
- Es besteht ein Rechtsanspruch auf Beratung gegenüber dem Träger der öffentlichen Jugendhilfe.
- Die Beratung ist kostenfrei.
- Das Beratungsangebot richtet sich auch an junge Volljährige.

Ein Verwaltungsakt des Jugendamtes, durch den der Rat-suchende einer Beratungsinstitution zugewiesen wird, sowie die Aufstellung eines Hilfeplanes durch ein Team von Fachkräften gemäß § 36 Abs. 2 KJHG sind **keine zwin-genden Voraussetzungen** für die Inanspruchnahme von Erziehungsberatung im Sinne von § 28 KJHG. Daher sind auch solche Beratungen zur Statistik zu melden, die die o.a. Anforderungen erfüllen, denen aber weder ein Ver-

waltungsakt noch ein Hilfeplan zugrunde liegt. Dies trifft insbesondere auch in den Fällen zu, in denen sich junge Menschen oder Personensorgeberechtigte direkt an Beratungsstellen freier Träger wenden.

Nicht aufzunehmen in die Meldung sind Beratungen

- in allgemeinen Fragen der Erziehung und Entwicklung junger Menschen gemäß § 16 Abs. 2 Nr. 2 KJHG,
- in Fragen der Partnerschaft, Trennung und Scheidung gemäß § 17 KJHG,
- bei der Ausübung der Personensorge nach § 18 KJHG,
- im Rahmen der Jugendarbeit, der Eheberatung oder der Schwangerschaftskonfliktberatung

sowie die Ratsuchenden der Sexual-Beratungsstellen.

Es sind nur Beratungen von Beratungsdiensten und -einrichtungen zu melden, die

- mit öffentlichen Mitteln der Jugendhilfe oder zur Förderung der freien Wohlfahrtspflege ganz oder teilweise finanziert werden,
- über ein interdisziplinäres Beratungsteam verfügen (Psychologe, Sozialarbeiter/Sozialpädagoge, therapeutische Fachkraft, ggf. Arzt) und
- wöchentlich mindestens 20 Stunden geöffnet sind.

Sofern die genannten Voraussetzungen erfüllt werden, sind auch solche Stellen in die Statistik einzubeziehen, die sich speziell der Beratung sexuell mißbrauchter Kinder und Jugendlicher widmen.

Erfaßt werden allein die Inanspruchnahme von Beratungsstellen durch einzelne Ratsuchende, jedoch keine präventiven und einzelfallübergreifenden Aktivitäten.

Reine telefonische Beratungen sind nicht zu erfassen.

Meldung zur Statistik

Für jeden Beratungsfall bitte bei Beginn der Beratung einen Erhebungsvordruck 1 "Institutionelle Beratung" anlegen und soweit die Informationen vorliegen ausfüllen. Wenn eine Familie mit mehreren Kindern beraten wird, ist für jeden jungen Menschen, dessentwegen die Beratung stattfindet, ein Erhebungsvordruck anzulegen.

Die Erhebungsvordrucke bitte nach Beendigung der Beratung vervollständigen und an das Statistische Landesamt monatlich, die Meldung für Dezember spätestens bis zum **1. Februar** des dem Berichtsjahr folgenden Jahres, übermitteln. Hierbei ist es unerheblich, ob der Beratungsprozeß aus der Sicht der Beratungsstelle als beendet angesehen wird, ob eine Weiterverweisung an eine andere Stelle erfolgte oder ob die Beratung einseitig von der betroffenen Familie oder den beratenen Personen abgebrochen wurde. In die Meldung sind auch diejenigen Beratungen einzubeziehen, die bereits vor dem 1.1.1991 eingeleitet worden sind.

Erläuterungen zu den Erhebungsmerkmalen

Beginn der Beratung (Sst 16 - 21)

Hier sind der Monat und das Jahr des ersten persönlichen Beratungsgesprächs einzutragen.

Ende der Beratung (Sst 22 - 27)

Es sind der Monat und das Jahr der letzten Beratung bzw. Therapie des Beratungsfalles anzugeben.

Angaben über die Person des jungen Menschen, dessentwegen die Beratung erfolgt

Alter (Sst 30)

Falls das genaue Alter nicht bekannt ist, bitte eine Schätzung der Altersgruppe angeben.

Junger Mensch lebt ... (Sst 31 - 32)

- Als Eltern gelten auch Adoptiveltern, dagegen nicht Pflegeeltern.
- Zu den Heimen gehören auch heilpädagogische und therapeutische Heime.

Staatsangehörigkeit (Sst 33)

Hat der Beratene außer der deutschen noch eine weitere Staatsangehörigkeit, so ist nur "deutsch" anzukreuzen.

Zahl der Geschwister (Sst 34 - 35)

Hier ist die Gesamtzahl der lebenden Geschwister anzugeben. Zu den Geschwistern zählen auch Adoptivkinder, nicht Pflegekinder.

Angaben zur Beratung

Wer hat den Kontakt zur Beratungsstelle aufgenommen? (Sst 37)

Es ist nur **eine** Angabe zulässig. Die Kontaktaufnahme kann vielfältig sein, z.B. telefonisch, schriftlich oder persönlich. Anzugeben ist der/die Erstmeldende.

Unter "Sonstige" sind z.B. andere Personensorgeberechtigte (Vormund, Pfleger), Pflegeeltern einzutragen.

Anlaß des Beratungsvorgangs (Sst 38 - 47)

Es sind bis zu zwei Ankreuzungen möglich, die den Kenntnisstand zu Beginn der Beratung widerspiegeln sollen.

- Beziehungsprobleme (Sst 39)
können z.B. im Erziehungsgeschehen zwischen Kind und Eltern, im Verhältnis der Eltern zueinander oder im Verhalten zur sozialen Umwelt allgemein auftreten.
- Schul-/Ausbildungsprobleme (Sst 40)
Hierunter fallen insbesondere individuell bedingte Lern- und Leistungsschwierigkeiten.
- Straftat des Jugendlichen/jungen Volljährigen (Sst 41)
ist nur bei Strafmündigkeit anzugeben, d.h. wenn der junge Mensch das 14. Lebensjahr bereits vollendet hat. Bei delinquentem Verhalten von Kindern unter 14 Jahren ist hingegen "Entwicklungsauffälligkeiten" anzukreuzen.
- Suchtprobleme (Sst 42)
Hierunter fallen lediglich die Suchtprobleme des jungen Menschen selbst, nicht jedoch die anderer Familienmitglieder.
- Anzeichen für Kindesmißhandlung (Sst 43)

Mit Kindesmißhandlung in Familien sind alle situativen psychischen und physischen Gewalthandlungen gegen Kinder gemeint, die entweder körperliche Verletzungen zur Folge haben oder/und im Kind existenzbedrohende Angstgefühle hervorrufen.

- **Wohnungsprobleme (Sst 46)**

Wohnungsprobleme umfassen unzureichende Wohnverhältnisse, Nichtseßhaftigkeit/Obdachlosigkeit, Trebe.

Schwerpunkt der Beratung (Sst 48)

Die Frage nach dem "Schwerpunkt der Beratung" bezieht sich auf den Inhalt der jeweiligen Beratung, nicht auf die Bezeichnung oder hauptsächliche Tätigkeit der Beratungsstelle.

Formen der Beratung/Therapie (Sst 49 - 52)

Es sind bis zu zwei Ankreuzungen der hauptsächlichen Formen möglich.

Wenn Beratung oder Therapie an zwei Stellen ansetzen, z.B. bei den Eltern und - getrennt davon - auch bei dem jungen Menschen, sind zwei Felder anzukreuzen. Dabei können Beratung/Therapie entweder in Einzelgesprächen oder jeweils in Gruppen, also mit Eltern bzw. mit anderen jungen Leuten, durchgeführt werden. Von den Vorgaben "allein" oder "in einer Gruppe" darf jeweils nur eine signiert werden.

Wird als Ansatzpunkt der Beratung/Therapie "im sozialen Umfeld" angegeben, so muß auch noch eine weitere der hauptsächlichen Formen der Beratung/Therapie genannt werden. In allen anderen Fällen ist es möglich, daß Beratung/Therapie lediglich **einen** Ansatzpunkt aufweisen, z.B. bei Einbeziehung der gesamten Familie von Anbeginn. Tritt dies ein, so ist nur eine der vorgegebenen Antwortmöglichkeiten zu verwenden, im genannten Beispiel wäre dies "in der Familie".

SOZIALPÄDAGOGISCHE FAMILIENHILFE

1 Familien am 31.12.1991 und Familien mit beendeter Hilfe 1991
nach deren Zusammensetzung sowie nach Trägergruppen

Bezugsperson(en) Staatsangehörigkeit der Eltern/ des Elternteils	Familien am 31.12.			Familien mit beendeter Hilfe		
	insgesamt	betreut durch		insgesamt	betreut durch	
		öffentliche Träger	freie Träger		öffentliche Träger	freie Träger
Eltern	3 938	3 107	831	1 655	1 153	502
In der Familie leben ständig alle Kinder/Jugendliche	3 345	2 624	721	1 434	1 014	420
nicht alle Kinder/Jugendliche	593	483	110	221	139	82
Zahl der ständig in der Familie lebenden Kinder/Jugendlichen						
1	691	603	88	310	234	76
2	1 135	888	247	543	389	154
3	981	747	234	355	236	119
4	589	443	146	236	161	75
5	303	237	66	117	67	50
6 und mehr	239	189	50	94	66	28
Elternteil mit Stiefelternteil/Partner	1 605	1 378	227	652	462	190
In der Familie leben ständig alle Kinder/Jugendliche	1 246	1 079	167	533	384	149
nicht alle Kinder/Jugendliche	359	299	60	119	78	41
Zahl der ständig in der Familie lebenden Kinder/Jugendlichen						
1	408	378	30	181	145	36
2	550	468	82	208	147	61
3	309	251	58	136	88	48
4	201	171	30	90	57	33
5	86	68	18	26	16	10
6 und mehr	51	42	9	11	9	2
Alleinerziehender Elternteil	3 546	2 923	623	1 631	1 194	437
In der Familie leben ständig alle Kinder/Jugendliche	2 979	2 477	502	1 412	1 053	359
nicht alle Kinder/Jugendliche	567	446	121	219	141	78
Zahl der ständig in der Familie lebenden Kinder/Jugendlichen						
1	1 248	1 099	149	599	485	114
2	1 111	890	221	520	352	168
3 und mehr	1 187	934	253	512	357	155
Insgesamt	9 089	7 408	1 681	3 938	2 809	1 129
In der Familie leben ständig alle Kinder/Jugendliche	7 570	6 180	1 390	3 379	2 451	928
nicht alle Kinder/Jugendliche	1 519	1 228	291	559	358	201
Zahl der ständig in der Familie lebenden Kinder/Jugendlichen						
1	2 347	2 080	267	1 090	864	226
2	2 796	2 246	550	1 271	888	383
3	1 942	1 520	422	793	545	248
4	1 100	848	252	465	305	160
5	529	414	115	185	110	75
6 und mehr	375	300	75	134	97	37
Deutsche	8 132	6 619	1 513	3 486	2 485	1 021
Nichtdeutsche	746	633	113	347	270	77
Deutsche/Nichtdeutsche	211	156	55	105	74	31
Familien in denen alle Kinder unter 3 Jahre alt sind	798	682	116	313	216	97
alle Kinder/Jugendliche zwischen 6 und 15 Jahre alt sind	2 259	1 935	324	1 002	757	245
alle Kinder/Jugendliche zwischen 12 und 18 Jahre alt sind	1 058	952	106	546	462	84
der Geburtenabstand zwischen ältesten und jungstem Kind/Jugendlichen 10 Jahre und mehr beträgt	1 322	1 058	264	486	322	164

2 Familien nach deren Zusammensetzung und Anregendem der Hilfe

2.1 Familien am 31.12.1991

Bezugsperson(en) Staatsangehörigkeit der Eltern/ des Elternteils Familiientyp	Insgesamt	Hilfe wurde angeregt durch				
		Eltern/ Elternteil	Jugendamt/ ASD	andere öffentliche Stellen	Dienste freier Träger	sonstige
Eltern	3 938	627	2 176	809	182	144
In der Familie leben ständig alle Kinder/Jugendliche	3 345	548	1 809	691	169	128
nicht alle Kinder/Jugendliche	593	79	367	118	13	16
Zahl der ständig in der Familie lebenden Kinder/Jugendlichen						
1	691	140	324	170	20	37
2	1 135	209	608	223	55	40
3	981	142	548	203	61	27
4	589	78	348	115	25	23
5	303	37	193	53	9	11
6 und mehr	239	21	155	45	12	6
Elternteil mit Stiefelternteil/Partner	1 605	324	802	384	29	66
In der Familie leben ständig alle Kinder/Jugendliche	1 246	265	606	303	25	47
nicht alle Kinder/Jugendliche	359	59	196	81	4	19
Zahl der ständig in der Familie lebenden Kinder/Jugendlichen						
1	408	92	169	118	6	23
2	550	116	277	130	7	20
3	309	59	154	78	11	7
4	201	36	117	34	4	10
5	86	18	47	16	-	5
6 und mehr	51	3	38	8	1	1
Alleinerziehender Elternteil	3 546	603	2 080	561	134	168
In der Familie leben ständig alle Kinder/Jugendliche	2 979	530	1 697	483	118	151
nicht alle Kinder/Jugendliche	567	73	383	78	16	17
Zahl der ständig in der Familie lebenden Kinder/Jugendlichen						
1	1 248	233	621	249	48	97
2	1 111	213	637	172	44	45
3 und mehr	1 187	157	822	140	42	26
Insgesamt	9 089	1 554	5 058	1 754	345	378
In der Familie leben ständig alle Kinder/Jugendliche	7 570	1 343	4 112	1 477	312	326
nicht alle Kinder/Jugendliche	1 519	211	946	277	33	52
Zahl der ständig in der Familie lebenden Kinder/Jugendlichen						
1	2 347	465	1 114	537	74	157
2	2 796	538	1 522	525	106	105
3	1 942	286	1 157	358	89	52
4	1 100	167	673	179	43	38
5	529	69	337	87	17	19
6 und mehr	375	29	255	68	16	7
Deutsche	8 132	1 406	4 521	1 568	281	356
Nichtdeutsche	746	122	406	152	48	18
Deutsche/Nichtdeutsche	211	26	131	34	16	4
Familien in denen alle Kinder unter 3 Jahre alt sind	798	77	459	127	48	87
alle Kinder/Jugendliche zwischen 6 und 15 Jahre alt sind	2 259	467	1 140	507	67	78
alle Kinder/Jugendliche zwischen 12 und 18 Jahre alt sind	1 058	285	450	264	18	41
der Geburtenabstand zwischen ältesten und jüngstem Kind/Jugendlichen 10 Jahre und mehr beträgt	1 322	210	778	243	39	52

2 Familien nach deren Zusammensetzung und Anregendem der Hilfe

2.2 Familien mit beendeter Hilfe 1991

Bezugsperson(en) Staatsangehörigkeit der Eltern/ des Elternteils Familiientyp	Insgesamt	Hilfe wurde angeregt durch				
		Eltern/ Elternteil	Jugendamt/ ASD	andere öffentliche Stellen	Dienste freier Träger	sonstige
Eltern	1 655	212	1 058	206	120	59
In der Familie leben ständig						
alle Kinder/Jugendliche	1 434	187	892	192	108	55
nicht alle Kinder/Jugendliche	221	25	166	14	12	4
Zahl der ständig in der Familie lebenden Kinder/Jugendlichen						
1	310	44	189	42	14	21
2	543	80	334	74	39	16
3	355	38	231	46	28	12
4	236	26	159	23	20	8
5	117	11	80	12	13	1
6 und mehr	94	13	65	9	6	1
Elternteil mit Stiefelternteil/Partner	652	140	371	92	29	20
In der Familie leben ständig						
alle Kinder/Jugendliche	533	114	299	79	23	18
nicht alle Kinder/Jugendliche	119	26	72	13	6	2
Zahl der ständig in der Familie lebenden Kinder/Jugendlichen						
1	181	51	87	30	8	5
2	208	46	119	31	5	7
3	136	22	87	17	4	6
4	90	18	53	9	8	2
5	26	1	18	5	2	-
6 und mehr	11	2	7	-	2	-
Alleinerziehender Elternteil	1 631	271	1 028	214	71	47
In der Familie leben ständig						
alle Kinder/Jugendliche	1 412	250	853	202	61	46
nicht alle Kinder/Jugendliche	219	21	175	12	10	1
Zahl der ständig in der Familie lebenden Kinder/Jugendlichen						
1	599	115	322	112	20	30
2	520	82	347	57	22	12
3 und mehr	512	74	359	45	29	5
Insgesamt	3 938	623	2 457	512	220	126
In der Familie leben ständig						
alle Kinder/Jugendliche	3 379	551	2 044	473	192	119
nicht alle Kinder/Jugendliche	559	72	413	39	28	7
Zahl der ständig in der Familie lebenden Kinder/Jugendlichen						
1	1 090	210	598	184	42	56
2	1 271	208	800	162	66	35
3	793	107	532	85	46	23
4	465	62	310	45	38	10
5	185	19	128	20	17	1
6 und mehr	134	17	89	16	11	1
Deutsche	3 486	564	2 192	434	186	110
Nichtdeutsche	347	47	188	72	28	12
Deutsche/Nichtdeutsche	105	12	77	6	6	4
Familien in denen						
alle Kinder unter 3 Jahre alt sind	313	27	204	40	18	24
alle Kinder/Jugendliche zwischen						
6 und 15 Jahre alt sind	1 002	176	595	168	45	18
alle Kinder/Jugendliche zwischen						
12 und 18 Jahre alt sind	546	159	228	119	16	24
der Geburtenabstand zwischen ältesten und jungstem Kind/Jugendlichen						
10 Jahre und mehr beträgt	486	62	331	54	30	9

Lfd. Nr.	Bezugsperson(en) Staatsangehörigkeit der Eltern/ des Elternteils Familientyp	Insge- samt 1)						
			Entwick- lungsauf- fällig- keiten	Erziehungs- schwierig- keiten	Beziehungs- probleme	Vernach- lässigung des Kindes/ Jugend- lichen	Anzeichen für Kin- desmiß- handlung	Anzeichen für sexu- ellen Mißbrauch
1	Eltern	3 938	1 694	2 207	1 286	913	192	113
2	In der Familie leben ständig							
3	alle Kinder/Jugendliche	3 345	1 439	1 868	1 097	728	153	81
	nicht alle Kinder/Jugendliche	593	255	339	189	185	39	32
	Zahl der ständig in der Familie lebenden Kinder/Jugendlichen							
4	1	691	265	318	221	154	29	18
5	2	1 135	486	613	428	232	68	23
6	3	981	428	591	326	234	48	35
7	4	589	264	360	184	160	27	13
8	5	303	142	179	81	72	12	15
9	6 und mehr	239	109	146	46	61	8	9
10	Elternteil mit Stiefelternteil/Partner	1 605	601	871	567	389	82	49
11	In der Familie leben ständig							
12	alle Kinder/Jugendliche	1 246	459	649	437	291	59	40
	nicht alle Kinder/Jugendliche	359	142	222	130	98	23	9
	Zahl der ständig in der Familie lebenden Kinder/Jugendlichen							
13	1	408	144	185	132	95	14	8
14	2	550	201	303	205	133	29	18
15	3	309	129	172	117	70	19	10
16	4	201	76	127	73	48	13	7
17	5	86	29	50	25	23	4	4
18	6 und mehr	51	22	34	15	20	3	2
19	Alleinerziehender Elternteil	3 546	1 218	1 953	1 146	725	79	101
20	In der Familie leben ständig							
21	alle Kinder/Jugendliche	2 979	1 014	1 597	990	552	65	85
	nicht alle Kinder/Jugendliche	567	204	356	156	173	14	16
	Zahl der ständig in der Familie lebenden Kinder/Jugendlichen							
22	1	1 248	375	541	491	253	30	20
23	2	1 111	384	659	354	213	33	39
24	3 und mehr	1 187	459	753	301	259	16	42
25	Insgesamt	9 089	3 513	5 031	2 999	2 027	353	263
26	In der Familie leben ständig							
27	alle Kinder/Jugendliche	7 570	2 912	4 114	2 524	1 571	277	206
	nicht alle Kinder/Jugendliche	1 519	601	917	475	456	76	57
	Zahl der ständig in der Familie lebenden Kinder/Jugendlichen							
28	1	2 347	784	1 044	844	502	73	46
29	2	2 796	1 071	1 575	987	578	130	80
30	3	1 942	795	1 176	621	434	73	71
31	4	1 100	462	692	337	279	45	32
32	5	529	226	313	131	128	21	22
33	6 und mehr	375	175	231	79	106	11	12
34	Deutsche	8 132	3 124	4 479	2 709	1 885	319	235
35	Nichtdeutsche	746	303	429	202	108	24	18
36	Deutsche/Nichtdeutsche	211	86	123	88	34	10	10
37	Familien in denen							
38	alle Kinder unter 3 Jahre alt sind	798	176	249	354	244	35	1
	alle Kinder/Jugendliche zwischen							
39	6 und 15 Jahre alt sind	2 259	864	1 265	688	419	84	71
	alle Kinder/Jugendliche zwischen							
40	12 und 18 Jahre alt sind	1 058	393	594	356	120	12	26
	der Geburtenabstand zwischen ältesten und jüngstem Kind/Jugendlichen							
	10 Jahre und mehr beträgt	1 322	522	824	417	295	33	58

1) Ohne Mehrfachzählungen.

2) Für jede Familie konnten bis zu drei Anlässe
der Hilfe angegeben werden.

Hilfe veranlaßt durch 2)									Bisherige durchschnittliche Dauer der Hilfe-gewährung in Monaten	Lfd. Nr.
Schul-/ Ausbildungs-probleme	Straftat des Ju-gendlichen/ jungen Voll-jährigen	Sucht-probleme	Trennung/ Scheidung der Eltern	Inhaftie-rung eines Elternteils	Wohnungs-probleme	Über-schuldung	Arbeits-losigkeit	Krankheit (längere Zeit), Be-hinderung eines Elternteils		
988	60	370	236	48	497	426	340	373	19	1
862	53	310	198	40	426	362	283	316	18	2
126	7	60	38	8	71	64	57	57	24	3
163	14	68	51	2	57	58	68	92	17	4
274	17	99	88	9	118	112	86	119	17	5
236	13	107	46	22	119	111	91	83	18	6
141	5	52	31	7	99	81	39	41	22	7
85	3	30	11	3	64	35	28	21	23	8
89	8	14	9	5	40	29	28	17	22	9
410	21	138	342	17	184	83	114	75	21	10
325	16	98	281	11	146	59	86	61	20	11
85	5	40	61	6	38	24	28	14	23	12
83	6	46	93	5	53	17	37	24	20	13
122	7	53	119	4	59	32	31	24	20	14
94	7	18	53	3	27	19	22	17	21	15
60	-	11	51	1	24	10	14	4	23	16
34	1	8	15	3	15	5	5	4	22	17
17	-	2	11	1	6	-	5	2	25	18
796	45	251	1 001	49	486	201	244	311	16	19
679	36	196	845	41	415	163	192	262	16	20
117	9	55	156	8	71	38	52	49	18	21
233	10	95	250	16	207	59	117	130	16	22
228	14	85	345	10	127	77	70	102	16	23
335	21	71	406	23	152	65	57	79	17	24
2 194	126	759	1 579	114	1 167	710	698	759	18	25
1 866	105	604	1 324	92	987	584	561	639	17	26
328	21	155	255	22	180	126	137	120	21	27
479	30	209	394	23	317	134	222	246	17	28
624	38	237	552	23	304	221	187	245	17	29
500	33	175	305	37	223	159	141	148	18	30
291	8	78	205	13	159	112	68	63	21	31
166	8	40	74	11	101	50	37	34	21	32
134	9	20	49	7	63	34	43	23	22	33
1 821	99	720	1 413	97	1 030	650	666	663	19	34
324	24	27	124	14	115	35	25	71	15	35
49	3	12	42	3	22	25	7	25	14	36
15	-	63	73	8	227	88	126	91	10	37
721	10	205	473	15	168	116	122	232	19	38
466	44	91	192	2	48	26	39	96	21	39
440	22	113	202	20	184	119	104	70	22	40

Lfd. Nr.	Bezugsperson(en) Staatsangehörigkeit der Eltern/ des Elternteils Familiientyp	Insge- samt 1)						Anzeichen für Kin- desmiß- handlung	Anzeichen für sexu- ellen Mißbrauch
			Entwick- lungsauf- fällig- keiten	Erziehungs- schwierig- keiten	Beziehungs- probleme	Vernach- lässigung des Kindes/ Jugend- lichen			
1	Eltern	1 655	673	911	611	373	99	53	
2	In der Familie leben ständig alle Kinder/Jugendliche	1 434	587	794	526	299	75	42	
3	nicht alle Kinder/Jugendliche	221	86	117	85	74	24	11	
	Zahl der ständig in der Familie lebenden Kinder/Jugendlichen								
4	1	310	101	136	127	64	17	8	
5	2	543	235	277	219	117	42	19	
6	3	355	160	224	123	81	19	8	
7	4	236	95	152	83	56	10	6	
8	5	117	49	66	41	30	9	10	
9	6 und mehr	94	33	56	18	25	2	2	
10	Elternteil mit Stiefelternteil/Partner	652	200	408	252	139	36	26	
11	In der Familie leben ständig alle Kinder/Jugendliche	533	158	327	210	107	31	17	
12	nicht alle Kinder/Jugendliche	119	42	81	42	32	5	9	
	Zahl der ständig in der Familie lebenden Kinder/Jugendlichen								
13	1	181	45	88	68	35	10	4	
14	2	208	67	141	79	44	12	9	
15	3	136	44	92	54	30	9	7	
16	4	90	33	63	39	22	4	4	
17	5	26	8	17	9	6	-	2	
18	6 und mehr	11	3	7	3	2	1	-	
19	Alleinerziehender Elternteil	1 631	569	974	571	315	56	52	
20	In der Familie leben ständig alle Kinder/Jugendliche	1 412	475	835	492	250	43	42	
21	nicht alle Kinder/Jugendliche	219	94	139	79	65	13	10	
	Zahl der ständig in der Familie lebenden Kinder/Jugendlichen								
22	1	599	188	306	242	113	14	9	
23	2	520	182	325	172	102	24	21	
24	3 und mehr	512	199	343	157	100	18	22	
25	Insgesamt	3 938	1 442	2 293	1 434	827	191	131	
26	In der Familie leben ständig alle Kinder/Jugendliche	3 379	1 220	1 956	1 228	656	149	101	
27	nicht alle Kinder/Jugendliche	559	222	337	206	171	42	30	
	Zahl der ständig in der Familie lebenden Kinder/Jugendlichen								
28	1	1 090	334	530	437	212	41	21	
29	2	1 271	484	743	470	263	78	49	
30	3	793	317	508	278	164	40	28	
31	4	465	178	322	161	109	18	17	
32	5	185	74	113	60	45	9	14	
33	6 und mehr	134	55	77	28	34	5	2	
34	Deutsche	3 486	1 280	2 024	1 279	764	168	120	
35	Nichtdeutsche	347	123	202	99	44	13	6	
36	Deutsche/Nichtdeutsche	105	39	67	56	19	10	5	
	Familien in denen								
37	alle Kinder unter 3 Jahre alt sind	313	66	109	144	88	21	3	
38	alle Kinder/Jugendliche zwischen 6 und 15 Jahre alt sind	1 002	385	598	320	183	40	33	
39	alle Kinder/Jugendliche zwischen 12 und 18 Jahre alt sind	546	165	336	189	75	1	6	
40	der Geburtenabstand zwischen ältesten und jungstem Kind/Jugendlichen 10 Jahre und mehr beträgt	486	168	309	176	81	14	26	

1) Ohne Mehrfachzählungen.

2) Für jede Familie konnten bis zu drei Anlässe
der Hilfe angegeben werden.

bisheriger durchschnittlicher Dauer und Anlaß der Hilfe
mit beendeter Hilfe 1991

Hilfe veranlaßt durch 2)									Lfd. Nr.
Schul-/ Ausbildungs- probleme	Straftat des Ju- gendlichen/ jungen Voll- jährigen	Sucht- probleme	Trennung/ Scheidung der Eltern	Inhaftie- rung eines Elternteils	Wohnungs- probleme	Über- schuldung	Arbeits- losigkeit	Krankheit (längere Zeit), Be- hinderung eines Elternteils	
396	28	152	134	15	201	207	106	167	1
355 41	23 5	128 24	117 17	11 4	179 22	169 38	96 10	151 16	2 3
71 115 82 57 31 40	6 11 5 2 3 1	35 44 33 24 13 3	32 50 26 17 4 5	1 5 5 2 - 2	36 56 49 24 16 20	23 65 42 40 19 18	28 21 28 9 9 11	46 62 30 20 8 1	4 5 6 7 8 9
172	10	51	161	9	68	33	23	33	10
137 35	8 2	37 14	143 18	7 2	53 15	22 11	18 5	29 4	11 12
43 53 31 29 9 7	3 3 2 1 1 -	15 17 11 5 2 1	53 52 34 17 5 -	2 5 - 1 1 -	18 22 9 11 4 4	9 11 5 5 3 -	7 9 4 2 - 1	10 13 7 2 1 -	13 14 15 16 17 18
374	16	108	488	16	168	79	55	152	19
338 36	14 2	94 14	435 53	12 4	147 21	68 11	50 5	136 16	20 21
121 114 139	6 5 5	49 30 29	151 168 169	6 4 6	78 42 48	20 22 37	27 17 11	64 51 37	22 23 24
942	54	311	783	40	437	319	184	352	25
830 112	45 9	259 52	695 88	30 10	379 58	259 60	164 20	316 36	26 27
235 282 184 133 51 57	15 19 8 4 6 2	99 91 63 37 15 6	236 270 158 81 25 13	9 14 8 5 2 2	132 120 89 45 25 26	52 98 70 53 24 22	62 47 40 12 11 12	120 126 60 31 11 4	28 29 30 31 32 33
781 142 19	46 6 2	289 16 6	701 66 16	37 2 1	386 42 9	279 31 9	174 7 3	306 37 9	34 35 36
2	-	28	45	6	84	30	25	42	37
321	1	67	251	7	77	57	31	91	38
241	26	41	124	3	26	14	14	46	39
177	12	43	78	8	59	51	25	27	40

4 Familien nach deren Zusammensetzung sowie Altersgruppen des ältesten und jüngsten in der Familie ständig lebenden Kindes/Jugendlichen

4.1 Familien am 31.12.1991

Bezugsperson(en)	Familien			Davon (Sp.3) im Alter des jüngsten Kindes/Jugendlichen von ... bis unter ... Jahren					
	insgesamt	davon mit		unter 3	3 - 6	6 - 9	9 - 12	12 - 15	15 - 18
		einem Kind(ern)	zwei und mehr Jugendlichen						
Eltern	3 938	691	3 247	1 395	863	464	337	135	52
Alter des ältesten Kindes/Jugendlichen von ... bis unter ... Jahren									
unter 3	281	180	101	100	-	-	-	-	-
3 - 6	524	104	420	364	56	-	-	-	-
6 - 9	664	66	598	338	227	33	-	-	-
9 - 12	839	108	731	275	251	161	44	-	-
12 - 15	739	99	640	192	170	125	131	22	-
15 - 18	891	134	757	126	159	145	162	113	52
Elternteil mit Stiefelternteil/Partner .	1 605	408	1 197	483	302	184	136	74	18
Alter des ältesten Kindes/Jugendlichen von ... bis unter ... Jahren									
unter 3	124	91	33	33	-	-	-	-	-
3 - 6	183	51	112	88	24	-	-	-	-
6 - 9	250	63	187	94	74	19	-	-	-
9 - 12	341	71	270	112	77	63	18	-	-
12 - 15	327	69	258	80	61	52	52	13	-
15 - 18	400	63	337	76	66	50	66	61	18
Alleinerziehender Elternteil	3 546	1 248	2 298	727	600	436	337	147	51
Alter des ältesten Kindes/Jugendlichen von ... bis unter ... Jahren									
unter 3	394	345	49	49	-	-	-	-	-
3 - 6	467	198	269	207	62	-	-	-	-
6 - 9	555	174	381	159	182	40	-	-	-
9 - 12	712	171	541	151	176	173	41	-	-
12 - 15	636	190	446	85	100	103	127	31	-
15 - 18	782	170	612	76	80	120	169	116	51
Insgesamt	9 089	2 347	6 742	2 605	1 765	1 084	810	356	121
Alter des ältesten Kindes/Jugendlichen von ... bis unter ... Jahren									
unter 3	799	616	183	182	-	-	-	-	-
3 - 6	1 154	353	801	659	142	-	-	-	-
6 - 9	1 469	303	1 166	591	483	92	-	-	-
9 - 12	1 892	350	1 542	538	504	397	103	-	-
12 - 15	1 702	358	1 344	357	331	280	310	66	-
15 - 18	2 073	367	1 706	278	305	315	397	290	121

4 Familien nach deren Zusammensetzung sowie Altersgruppen des ältesten und jüngsten in der Familie ständig lebenden Kindes/Jugendlichen

4.2 Familien mit beendeter Hilfe 1991

Bezugsperson(en)	Familien			Davon (Sp.3) im Alter des jüngsten Kindes/Jugendlichen von ... bis unter ... Jahren					
	insgesamt	davon mit		unter 3	3 - 6	6 - 9	9 - 12	12 - 15	15 - 18
		einem Kind(ern)	zwei und mehr Jugendlichen						
Eltern	1 655	310	1 345	545	386	192	121	75	26
Alter des ältesten Kindes/Jugendlichen von ... bis unter ... Jahren									
unter 3	116	71	45	45	-	-	-	-	-
3 - 6	264	63	201	166	35	-	-	-	-
6 - 9	309	42	267	143	109	15	-	-	-
9 - 12	300	35	265	90	97	62	18	-	-
12 - 15	286	39	247	55	81	50	45	16	-
15 - 18	380	60	320	46	64	65	60	59	26
Elternteil mit Stiefelternteil/Partner .	652	181	471	180	124	80	54	25	8
Alter des ältesten Kindes/Jugendlichen von ... bis unter ... Jahren									
unter 3	34	28	6	6	-	-	-	-	-
3 - 6	61	26	35	31	4	-	-	-	-
6 - 9	114	28	86	45	33	8	-	-	-
9 - 12	131	26	105	47	32	22	4	-	-
12 - 15	161	41	120	31	37	28	20	4	-
15 - 18	151	32	119	20	18	22	30	21	8
Alleinerziehender Elternteil	1 631	599	1 032	312	285	186	133	85	31
Alter des ältesten Kindes/Jugendlichen von ... bis unter ... Jahren									
unter 3	163	141	22	22	-	-	-	-	-
3 - 6	238	109	129	93	36	-	-	-	-
6 - 9	255	74	181	78	80	23	-	-	-
9 - 12	301	82	219	63	81	53	22	-	-
12 - 15	325	97	228	33	45	68	66	16	-
15 - 18	349	96	253	23	43	42	45	69	31
Insgesamt	3 938	1 090	2 848	1 037	795	458	308	185	65
Alter des ältesten Kindes/Jugendlichen von ... bis unter ... Jahren									
unter 3	313	240	73	73	-	-	-	-	-
3 - 6	563	198	365	290	75	-	-	-	-
6 - 9	678	144	534	266	222	46	-	-	-
9 - 12	732	143	589	200	210	137	42	-	-
12 - 15	772	177	595	119	163	146	131	36	-
15 - 18	880	188	692	89	125	129	135	149	65

5 Familien mit beendeter Hilfe 1991 nach deren Zusammensetzung, Dauer der Hilfe
sowie nach Trägergruppen

5.1 Insgesamt

Bezugsperson(en) Staatsangehörigkeit der Eltern/des Elternteils Familientyp	Insgesamt	Davon mit einer Dauer der Hilfe von ... bis unter ... Monaten						Durch- schnitt- liche Dauer in Monaten
		unter 6	6 - 12	12 - 18	18 - 24	24 - 30	30 und mehr	
Eltern	1 655	440	382	246	206	154	227	16
In der Familie leben ständig								
alle Kinder/Jugendliche	1 434	376	337	219	185	136	181	16
nicht alle Kinder/Jugendliche	221	64	45	27	21	18	46	18
Zahl der ständig in der Familie lebenden Kinder/Jugendlichen								
1	310	110	79	37	28	23	33	15
2	543	158	132	80	68	42	63	15
3	355	84	83	64	44	37	43	16
4	236	53	42	31	36	31	43	19
5	117	26	24	15	21	10	21	18
6 und mehr	94	9	22	19	9	11	24	22
Elternteil mit Stiefelternteil/Partner	652	195	164	76	57	61	99	16
In der Familie leben ständig								
alle Kinder/Jugendliche	533	159	127	66	48	50	83	16
nicht alle Kinder/Jugendliche	119	36	37	10	9	11	16	15
Zahl der ständig in der Familie lebenden Kinder/Jugendlichen								
1	181	66	48	17	14	11	25	15
2	208	61	52	22	19	27	27	16
3	136	40	29	21	13	8	25	18
4	90	21	24	13	6	10	16	18
5	26	5	9	-	3	4	5	18
6 und mehr	11	2	2	3	2	1	1	17
Alleinerziehender Elternteil	1 631	442	410	250	192	121	216	16
In der Familie leben ständig								
alle Kinder/Jugendliche	1 412	397	353	204	166	100	192	16
nicht alle Kinder/Jugendliche	219	45	57	46	26	21	24	16
Zahl der ständig in der Familie lebenden Kinder/Jugendlichen								
1	599	200	153	83	63	30	70	15
2	520	130	133	84	66	45	62	16
3 und mehr	512	112	124	83	63	46	84	18
Insgesamt	3 938	1 077	956	572	455	336	542	16
In der Familie leben ständig								
alle Kinder/Jugendliche	3 379	932	817	489	399	286	456	16
nicht alle Kinder/Jugendliche	559	145	139	83	56	50	86	17
Zahl der ständig in der Familie lebenden Kinder/Jugendlichen								
1	1 090	376	280	137	105	64	128	15
2	1 271	349	317	186	153	114	152	16
3	793	188	202	127	93	68	115	17
4	465	105	92	72	58	57	81	18
5	185	40	37	26	32	19	31	18
6 und mehr	134	19	28	24	14	14	35	23
Deutsche	3 486	978	836	505	393	294	480	16
Nichtdeutsche	347	76	90	51	50	33	47	17
Deutsche/Nichtdeutsche	105	23	30	16	12	9	15	16
Familien in denen								
alle Kinder unter 3 Jahre alt sind	313	149	96	42	14	10	2	8
alle Kinder/Jugendliche zwischen								
6 und 15 Jahre alt sind	1 002	249	223	140	125	93	172	18
alle Kinder/Jugendliche zwischen								
12 und 18 Jahre alt sind	546	142	128	62	65	46	103	19
der Geburtenabstand zwischen ältesten und jüngstem Kind/Jugendlichen								
10 Jahre und mehr beträgt	486	95	122	72	61	47	89	19

5 Familien mit beendeter Hilfe 1991 nach deren Zusammensetzung, Dauer der Hilfe sowie nach Trägergruppen

5.2 Öffentliche Träger

Bezugsperson(en) Staatsangehörigkeit der Eltern/des Elternteils Familientyp	Insgesamt	Davon mit einer Dauer der Hilfe von ... bis unter ... Monaten						Durchschnittliche Dauer in Monaten
		unter 6	6 - 12	12 - 18	18 - 24	24 - 30	30 und mehr	
Eltern	1 153	321	266	161	142	103	160	17
In der Familie leben ständig								
alle Kinder/Jugendliche	1 014	278	241	146	128	97	124	16
nicht alle Kinder/Jugendliche	139	43	25	15	14	6	36	19
Zahl der ständig in der Familie lebenden Kinder/Jugendlichen								
1	234	82	59	26	22	17	28	15
2	389	117	96	50	48	29	49	16
3	236	68	53	41	28	20	26	15
4	161	37	31	22	22	21	28	18
5	67	11	15	7	15	7	12	20
6 und mehr	66	6	12	15	7	9	17	23
Elternteil mit Stiefelternteil/Partner	462	148	100	56	38	38	82	17
In der Familie leben ständig								
alle Kinder/Jugendliche	384	117	82	49	34	32	70	18
nicht alle Kinder/Jugendliche	78	31	18	7	4	6	12	15
Zahl der ständig in der Familie lebenden Kinder/Jugendlichen								
1	145	55	35	14	11	7	23	15
2	147	47	28	16	13	18	25	17
3	88	24	19	16	7	5	17	19
4	57	17	12	7	3	6	12	20
5	16	4	4	-	2	2	4	20
6 und mehr	9	1	2	3	2	-	1	17
Alleinerziehender Elternteil	1 194	327	303	171	139	82	172	16
In der Familie leben ständig								
alle Kinder/Jugendliche	1 053	302	264	142	126	66	153	16
nicht alle Kinder/Jugendliche	141	25	39	29	13	16	19	17
Zahl der ständig in der Familie lebenden Kinder/Jugendlichen								
1	485	168	125	58	52	20	62	15
2	352	89	87	56	42	31	47	16
3 und mehr	357	70	91	57	45	31	63	18
Insgesamt	2 809	796	669	388	319	223	414	16
In der Familie leben ständig								
alle Kinder/Jugendliche	2 451	697	587	337	288	195	347	16
nicht alle Kinder/Jugendliche	358	99	82	51	31	28	67	17
Zahl der ständig in der Familie lebenden Kinder/Jugendlichen								
1	864	305	219	98	85	44	113	15
2	888	253	211	122	103	78	121	16
3	545	130	143	90	64	42	76	17
4	305	76	59	44	34	36	56	18
5	110	20	20	15	23	12	20	20
6 und mehr	97	12	17	19	10	11	28	25
Deutsche	2 465	717	583	339	269	191	366	17
Nichtdeutsche	270	61	67	36	41	28	37	17
Deutsche/Nichtdeutsche	74	18	19	13	9	4	11	16
Familien in denen								
alle Kinder unter 3 Jahre alt sind	216	111	60	29	11	3	2	8
alle Kinder/Jugendliche zwischen								
6 und 15 Jahre alt sind	757	197	167	97	91	68	137	18
alle Kinder/Jugendliche zwischen								
12 und 18 Jahre alt sind	462	128	111	52	54	35	82	18
der Geburtenabstand zwischen ältesten								
und jüngstem Kind/Jugendlichen								
10 Jahre und mehr beträgt	322	64	76	48	36	29	69	20

5 Familien mit beendeter Hilfe 1991 nach deren Zusammensetzung, Dauer der Hilfe sowie nach Trägergruppen

5.3 Freie Träger

Bezugsperson(en) Staatsangehörigkeit der Eltern/des Elternteils Familiientyp	Insgesamt	Davon mit einer Dauer der Hilfe von ... bis unter ... Monaten						Durchschnittliche Dauer in Monaten
		unter 6	6 - 12	12 - 18	18 - 24	24 - 30	30 und mehr	
Eltern	502	119	116	85	64	51	67	17
In der Familie leben ständig								
alle Kinder/Jugendliche	420	98	96	73	57	39	57	16
nicht alle Kinder/Jugendliche	82	21	20	12	7	12	10	18
Zahl der ständig in der Familie lebenden Kinder/Jugendlichen								
1	76	28	20	11	6	6	5	13
2	154	41	36	30	20	13	14	15
3	119	16	30	23	16	17	17	18
4	75	16	11	9	14	10	15	21
5	50	15	9	8	6	3	9	16
6 und mehr	28	3	10	4	2	2	7	19
Elternteil mit Stiefelternteil/Partner	190	47	64	20	19	23	17	14
In der Familie leben ständig								
alle Kinder/Jugendliche	149	42	45	17	14	18	13	14
nicht alle Kinder/Jugendliche	41	5	19	3	5	5	4	15
Zahl der ständig in der Familie lebenden Kinder/Jugendlichen								
1	36	11	13	3	3	4	2	12
2	61	14	24	6	6	9	2	13
3	48	16	10	5	6	3	8	16
4	33	4	12	6	3	4	4	15
5	10	1	5	-	1	2	1	15
6 und mehr	2	1	-	-	-	1	-	15
Alleinerziehender Elternteil	437	115	107	79	53	39	44	15
In der Familie leben ständig								
alle Kinder/Jugendliche	359	95	89	62	40	34	39	15
nicht alle Kinder/Jugendliche	78	20	18	17	13	5	5	14
Zahl der ständig in der Familie lebenden Kinder/Jugendlichen								
1	114	32	28	25	11	10	8	13
2	168	41	46	28	24	14	15	15
3 und mehr	155	42	33	26	18	15	21	16
Insgesamt	1 129	281	287	184	136	113	128	15
In der Familie leben ständig								
alle Kinder/Jugendliche	928	235	230	152	111	91	109	15
nicht alle Kinder/Jugendliche	201	46	57	32	25	22	19	16
Zahl der ständig in der Familie lebenden Kinder/Jugendlichen								
1	226	71	61	39	20	20	15	13
2	383	96	106	64	50	36	31	14
3	248	58	59	37	29	26	39	17
4	160	29	33	28	24	21	25	19
5	75	20	17	11	9	7	11	16
6 und mehr	37	7	11	5	4	3	7	17
Deutsche	1 021	261	253	166	124	103	114	15
Nichtdeutsche	77	15	23	15	9	5	10	16
Deutsche/Nichtdeutsche	31	5	11	3	3	5	4	17
Familien in denen								
alle Kinder unter 3 Jahre alt sind	97	38	36	13	3	7	-	9
alle Kinder/Jugendliche zwischen								
6 und 15 Jahre alt sind	245	52	56	43	34	25	35	17
alle Kinder/Jugendliche zwischen								
12 und 18 Jahre alt sind	84	14	17	10	11	11	21	22
der Geburtenabstand zwischen ältesten								
und jungstem Kind/Jugendlichen								
10 Jahre und mehr beträgt	164	31	46	24	25	18	20	17

Länderergebnisse

Sozialpädagogische
6 Familien nach deren Zusammen
6.1 Familien am
6.1.1 Ins

Lfd. Nr.	Gegenstand der Nachweisung	Deutsch- land	Baden- Württem- berg	Bayern	Berlin	Branden- burg	Bremen	Hamburg	Hessen
1	Eltern	3 938	500	154	559	245	84	18	178
2	In der Familie leben ständig alle Kinder/Jugendliche	3 345	434	134	482	211	74	18	149
3	nicht alle Kinder/Jugendliche ..	593	66	20	77	34	10	-	29
	Zahl der ständig in der Familie lebenden Kinder/Jugendlichen								
4	1	691	79	19	139	62	34	4	21
5	2	1 135	147	47	174	74	29	7	50
6	3	981	131	39	122	44	11	2	43
7	4	589	86	29	61	28	7	2	30
8	5	303	26	10	37	23	2	3	25
9	6 und mehr	239	31	10	26	14	1	-	9
10	Elternteil mit Stiefelternteil	1 605	123	39	244	195	44	6	63
11	In der Familie leben ständig alle Kinder/Jugendliche	1 246	103	30	195	159	31	5	48
12	nicht alle Kinder/Jugendliche ..	359	20	9	49	36	13	1	15
	Zahl der ständig in der Familie lebenden Kinder/Jugendlichen								
13	1	408	42	5	87	57	20	1	9
14	2	550	38	12	92	70	12	2	25
15	3	309	18	11	32	43	8	2	15
16	4	201	17	6	21	19	1	-	9
17	5	86	7	3	9	6	2	-	2
18	6 und mehr	51	1	2	3	-	1	1	3
19	Alleinerziehender Elternteil	3 546	518	130	562	214	93	32	146
20	In der Familie leben ständig alle Kinder/Jugendliche	2 979	462	107	520	181	77	28	119
21	nicht alle Kinder/Jugendliche ..	567	56	23	42	33	16	4	27
	Zahl der ständig in der Familie lebenden Kinder/Jugendlichen								
22	1	1 248	276	24	237	91	54	5	39
23	2	1 111	119	43	191	64	28	14	46
24	3 und mehr	1 187	123	63	134	59	11	13	61
25	Insgesamt	9 089	1 141	323	1 365	654	221	56	387
26	In der Familie leben ständig alle Kinder/Jugendliche	7 570	999	271	1 197	551	182	51	316
27	nicht alle Kinder/Jugendliche ..	1 519	142	52	168	103	39	5	71
	Zahl der ständig in der Familie lebenden Kinder/Jugendlichen								
28	1	2 347	397	48	463	210	108	10	69
29	2	2 796	304	102	457	208	69	23	121
30	3	1 942	220	86	230	126	24	11	89
31	4	1 100	136	52	109	59	11	5	58
32	5	529	42	20	67	34	6	5	33
33	6 und mehr	375	42	15	39	17	3	2	17
34	Deutsche	8 132	918	275	1 065	649	171	45	323
35	Nichtdeutsche	746	182	32	250	3	47	9	46
36	Deutsche/Nichtdeutsche	211	41	16	50	2	3	2	18
37	Familien in denen ... alle Kinder unter 3 Jahre alt sind	798	201	19	65	50	15	2	21
38	alle Kinder/Jugendliche zwischen 6 und 15 Jahre alt sind	2 259	265	63	501	191	65	20	84
39	alle Kinder/Jugendliche zwischen 12 und 18 Jahre alt sind	1 058	141	28	244	109	103	3	41
40	der Geburtenabstand zwischen äl- testen und jüngstem Kind/Jugend- lichen 10 Jahre und mehr beträgt	1 322	121	53	150	91	18	9	59

Familienhilfe
setzung und nach Ländern
31.12.1991

gesamt

Mecklen- burg- Vor- pommern	Nieder- sachsen	Nordrhein- Westfalen	Rheinland- Pfalz	Saarland	Sachsen	Sachsen- Anhalt	Schleswig- Holstein	Thüringen	Nachrichtlich		Lfd. Nr.
									früheres Bundesgebiet	neue Länder und Berlin-Ost	
406	317	804	121	61	122	134	110	125	2 779	1 159	1
338 68	286 31	690 114	100 21	50 11	97 25	102 32	83 27	97 28	2 397 382	948 211	2 3
71 103 99 60 49 24	42 71 78 60 26 40	87 240 246 131 53 47	23 25 30 23 12 8	18 17 13 11 1 1	23 40 29 15 8 7	32 43 34 8 10 7	11 26 28 20 14 11	26 42 32 18 4 3	432 800 713 449 205 180	259 335 268 140 98 59	4 5 6 7 8 9
237	84	200	33	24	82	102	34	95	815	790	10
181 56	64 20	155 45	22 11	20 4	62 20	76 26	28 6	67 28	645 170	601 189	11 12
61 71 39 35 19 12	13 25 19 12 10 5	25 84 44 26 13 8	1 10 10 10 - 2	4 12 3 3 1 1	20 29 18 10 2 3	28 35 20 10 7 2	3 9 7 9 2 4	32 24 20 13 3 3	179 289 154 114 48 31	229 261 155 87 38 20	13 14 15 16 17 18
235	254	721	91	47	174	98	120	111	2 551	995	19
182 53	208 46	576 145	82 9	43 4	144 30	72 26	98 22	80 31	2 170 381	809 186	20 21
78 79 78	57 89 108	160 255 306	16 27 48	21 9 17	59 52 63	46 25 27	39 38 43	46 32 33	851 805 895	397 306 292	22 23 24
878	655	1 725	245	132	378	334	264	331	6 145	2 944	25
701 177	558 97	1 421 304	204 41	113 19	303 75	250 84	209 55	244 87	5 212 933	2 358 586	26 27
210 253 180 117 71 47	112 185 146 100 57 55	272 579 449 240 108 77	40 62 65 49 16 13	43 38 25 20 3 3	102 121 88 39 17 11	106 103 68 26 20 11	53 73 63 41 18 16	104 98 72 38 12 7	1 462 1 894 1 346 805 361 277	885 902 536 295 168 98	28 29 30 31 32 33
877 1 -	606 28 21	1 561 125 39	229 9 7	119 8 5	376 - 2	332 1 1	256 5 3	330 - 1	5 206 738 201	2 926 8 10	34 35 36
75	49	115	19	19	51	45	15	37	503	295	37
223	125	349	54	38	78	75	58	70	1 495	764	38
85	50	88	15	10	41	33	26	41	679	379	39
177	113	268	42	15	44	57	47	58	872	450	40

Sozialpädagogische
6 Familien nach deren Zusammen
6.1 Familien am
6.1.2 Öffentliche

Lfd. Nr.	Gegenstand der Nachweisung	Deutsch-land	Baden-Württem-berg	Bayern	Berlin	Branden-burg	Bremen	Hamburg	Hessen
1	Eltern	3 107	445	110	559	214	67	10	106
2	In der Familie leben ständig								
3	alle Kinder/Jugendliche	2 624	382	95	482	184	59	10	91
	nicht alle Kinder/Jugendliche ..	483	63	15	77	30	8	-	15
	Zahl der ständig in der Familie lebenden Kinder/Jugendlichen								
4	1	603	73	14	139	57	28	3	16
5	2	888	133	34	174	65	23	3	29
6	3	747	119	32	122	40	8	1	22
7	4	443	72	18	61	23	5	1	16
8	5	237	19	5	37	17	2	2	17
9	6 und mehr	189	29	7	26	12	1	-	6
10	Elternteil mit Stiefelternteil	1 378	116	22	244	188	34	3	45
	In der Familie leben ständig								
11	alle Kinder/Jugendliche	1 079	96	14	195	155	26	3	35
12	nicht alle Kinder/Jugendliche ..	299	20	8	49	33	8	-	10
	Zahl der ständig in der Familie lebenden Kinder/Jugendlichen								
13	1	378	41	4	87	57	16	1	6
14	2	468	35	7	92	68	11	1	17
15	3	251	16	5	32	38	7	1	10
16	4	171	16	3	21	19	-	-	7
17	5	68	7	2	9	6	-	-	2
18	6 und mehr	42	1	1	3	-	-	-	3
19	Alleinerziehender Elternteil	2 923	485	93	562	201	74	23	97
	In der Familie leben ständig								
20	alle Kinder/Jugendliche	2 477	430	79	520	169	63	19	83
21	nicht alle Kinder/Jugendliche ..	446	55	14	42	32	11	4	14
	Zahl der ständig in der Familie lebenden Kinder/Jugendlichen								
22	1	1 099	261	19	237	85	45	3	30
23	2	890	114	27	191	60	22	11	30
24	3 und mehr	934	110	47	134	56	7	9	37
25	Insgesamt	7 408	1 046	225	1 365	603	175	36	248
	In der Familie leben ständig								
26	alle Kinder/Jugendliche	6 180	908	188	1 197	508	148	32	209
27	nicht alle Kinder/Jugendliche ..	1 228	138	37	168	95	27	4	39
	Zahl der ständig in der Familie lebenden Kinder/Jugendlichen								
28	1	2 080	375	37	463	199	89	7	52
29	2	2 246	282	68	457	193	56	15	76
30	3	1 520	200	68	230	116	18	6	53
31	4	848	117	30	109	52	7	3	33
32	5	414	32	12	67	28	3	4	22
33	6 und mehr	300	40	10	39	15	2	1	12
34	Deutsche	6 619	839	184	1 065	598	133	29	206
35	Nichtdeutsche	633	171	30	250	3	39	7	36
36	Deutsche/Nichtdeutsche	156	36	11	50	2	3	-	6
	Familien in denen ...								
37	alle Kinder unter 3 Jahre								
38	alt sind	682	192	16	65	46	6	2	15
39	alle Kinder/Jugendliche zwischen								
	6 und 15 Jahre alt sind	1 935	248	44	501	184	56	15	59
40	alle Kinder/Jugendliche zwischen								
	12 und 18 Jahre alt sind	952	134	19	244	105	93	2	27
	der Geburtenabstand zwischen äl-								
	testen und jungstem Kind/Jugend-								
	lichen 10 Jahre und mehr beträgt	1 058	104	36	150	80	16	7	36

Familienhilfe
setzung und nach Ländern
31.12.1991

Träger

Mecklen- burg- Vor- pommern	Nieder- sachsen	Nordrhein- Westfalen	Rheinland- Pfalz	Saarland	Sachsen	Sachsen- Anhalt	Schleswig- Holstein	Thüringen	Nachrichtlich		Lfd. Nr.
									früheres Bundesgebiet	neue Länder und Berlin-Ost	
406	212	406	96	36	122	133	71	114	1 991	1 116	1
338 68	193 19	345 61	80 16	27 9	97 25	102 31	50 21	89 25	1 711 280	913 203	2 3
71 103 99 60 49 24	32 44 49 37 20 30	52 113 115 73 28 25	17 21 22 18 11 7	13 9 5 7 1 1	23 40 29 15 8 7	32 42 34 8 10 7	8 17 22 11 7 6	25 38 28 18 4 1	350 567 487 308 145 134	253 321 260 135 92 55	4 5 6 7 8 9
236	53	105	22	15	82	100	25	88	605	773	10
180 56	41 12	85 20	15 7	14 1	62 20	74 26	20 5	64 24	488 117	591 182	11 12
60 71 39 95 19 12	7 12 14 10 7 3	15 45 21 14 4 6	1 7 6 6 - 2	2 9 1 2 - 1	20 29 18 10 2 3	28 34 20 9 7 2	3 7 6 7 - 2	30 23 17 12 3 3	152 211 104 86 30 22	226 257 147 85 38 20	13 14 15 16 17 18
233	171	417	71	32	174	97	85	108	1 947	976	19
181 52	139 32	341 76	63 8	31 1	144 30	71 26	66 19	78 30	1 684 263	793 183	20 21
77 79 77	42 59 70	94 139 184	14 19 38	15 4 13	59 52 63	46 25 26	27 27 31	45 31 32	710 589 648	389 301 286	22 23 24
875	436	928	189	83	378	330	181	310	4 543	2 865	25
699 176	373 63	771 157	158 31	72 11	303 75	247 83	136 45	231 79	3 883 660	2 297 568	26 27
208 253 179 117 71 47	81 115 95 64 43 38	161 297 227 138 59 46	32 47 48 37 13 12	30 22 14 13 2 2	102 121 88 39 17 11	106 101 67 25 20 11	38 51 47 27 9 9	100 92 64 37 12 5	1 212 1 367 944 562 252 206	868 879 576 286 162 94	28 29 30 31 32 33
874 1 -	406 19 11	847 60 21	173 9 7	76 5 2	376 - 2	328 1 1	176 2 3	309 - 1	3 772 625 146	2 847 8 10	34 35 36
74	33	63	17	16	51	45	9	32	397	285	37
222	88	199	41	20	78	74	37	69	1 181	754	38
84	41	49	14	7	41	33	19	40	579	373	39
177	73	154	34	11	44	55	29	52	627	431	40

Sozialpädagogische
6 Familien nach deren Zusammen
6.1 Familien am
6.1.3 Freie

Lfd. Nr.	Gegenstand der Nachweisung	Deutsch-land	Baden- Württem- berg	Bayern	Berlin	Branden- burg	Bremen	Hamburg	Hessen
1	Eltern	831	55	44	-	31	17	8	72
2	In der Familie leben ständig alle Kinder/Jugendliche	721	52	39	-	27	15	8	58
3	nicht alle Kinder/Jugendliche ..	110	3	5	-	4	2	-	14
	Zahl der ständig in der Familie lebenden Kinder/Jugendlichen								
4	1	88	6	5	-	5	6	1	5
5	2	247	14	13	-	9	6	4	21
6	3	234	12	7	-	4	3	1	21
7	4	146	14	11	-	5	2	1	14
8	5	66	7	5	-	6	-	1	8
9	6 und mehr	50	2	3	-	2	-	-	3
10	Elternteil mit Stiefelternteil	227	7	17	-	7	10	3	18
11	In der Familie leben ständig alle Kinder/Jugendliche	167	7	16	-	4	5	2	13
12	nicht alle Kinder/Jugendliche ..	60	-	1	-	3	5	1	5
	Zahl der ständig in der Familie lebenden Kinder/Jugendlichen								
13	1	30	1	1	-	-	4	-	3
14	2	82	3	5	-	2	1	1	8
15	3	58	2	6	-	5	1	1	5
16	4	30	1	3	-	-	1	-	2
17	5	18	-	1	-	-	2	-	-
18	6 und mehr	9	-	1	-	-	1	1	-
19	Alleinerziehender Elternteil	623	33	37	-	13	19	9	49
20	In der Familie leben ständig alle Kinder/Jugendliche	502	32	28	-	12	14	9	36
21	nicht alle Kinder/Jugendliche ..	121	1	9	-	1	5	-	13
	Zahl der ständig in der Familie lebenden Kinder/Jugendlichen								
22	1	149	15	5	-	6	9	2	9
23	2	221	5	16	-	4	6	3	16
24	3 und mehr	253	13	16	-	3	4	4	24
25	Insgesamt	1 681	95	98	-	51	46	20	139
26	In der Familie leben ständig alle Kinder/Jugendliche	1 390	91	83	-	43	34	19	107
27	nicht alle Kinder/Jugendliche ..	291	4	15	-	8	12	1	32
	Zahl der ständig in der Familie lebenden Kinder/Jugendlichen								
28	1	267	22	11	-	11	19	3	17
29	2	550	22	34	-	15	13	8	45
30	3	422	20	18	-	10	6	5	36
31	4	252	19	22	-	7	4	2	25
32	5	115	10	8	-	6	3	1	11
33	6 und mehr	75	2	5	-	2	1	1	5
34	Deutsche	1 513	79	91	-	51	38	16	117
35	Nichtdeutsche	113	11	2	-	-	8	2	10
36	Deutsche/Nichtdeutsche	55	5	5	-	-	-	2	12
37	Familien in denen ... alle Kinder unter 3 Jahre alt sind	116	9	3	-	4	9	-	6
38	alle Kinder/Jugendliche zwischen 6 und 15 Jahre alt sind	324	17	19	-	7	9	5	25
39	alle Kinder/Jugendliche zwischen 12 und 18 Jahre alt sind	106	7	9	-	4	10	1	14
40	der Geburtenabstand zwischen äl- testen und jüngstem Kind/Jugend- lichen 10 Jahre und mehr beträgt	264	17	17	-	11	2	2	23

Familienhilfe
setzung und nach Ländern
31.12.1991

Träger

Mecklen- burg- Vor- pommern	Nieder- sachsen	Nordrhein- Westfalen	Rheinland- Pfalz	Saarland	Sachsen	Sachsen- Anhalt	Schleswig- Holstein	Thüringen	Nachrichtlich		Lfd. Nr.
									früheres Bundesgebiet	neue Länder und Berlin-Ost	
-	105	398	25	25	-	1	39	11	788	43	1
-	93	345	20	23	-	-	33	8	686	35	2
-	12	53	5	2	-	1	6	3	102	8	3
-	10	35	6	5	-	-	3	1	82	6	4
-	27	127	4	8	-	1	9	4	233	14	5
-	29	131	8	8	-	-	6	4	226	8	6
-	23	58	5	4	-	-	9	-	141	5	7
-	6	25	1	-	-	-	7	-	60	6	8
-	10	22	1	-	-	-	5	2	46	4	9
1	31	95	11	9	-	2	9	7	210	17	10
1	23	70	7	6	-	2	8	3	157	10	11
-	8	25	4	3	-	-	1	4	53	7	12
1	6	10	-	2	-	-	-	2	27	3	13
-	13	39	3	3	-	1	2	1	78	4	14
-	5	23	4	2	-	-	1	3	50	8	15
-	2	12	4	1	-	1	2	1	28	2	16
-	3	9	-	1	-	-	2	-	18	-	17
-	2	2	-	-	-	-	2	-	9	-	18
2	83	304	20	15	-	1	35	3	604	19	19
1	69	235	19	12	-	1	32	2	486	16	20
1	14	69	1	3	-	-	3	1	118	3	21
1	15	66	2	6	-	-	12	1	141	8	22
-	30	116	8	5	-	-	11	1	216	5	23
1	38	122	10	4	-	1	12	1	247	6	24
3	219	797	56	49	-	4	83	21	1 602	79	25
2	185	650	46	41	-	3	73	13	1 329	61	26
1	34	147	10	8	-	1	10	8	273	18	27
2	31	111	8	13	-	-	15	4	250	17	28
-	70	282	15	16	-	2	22	6	527	23	29
1	51	222	17	11	-	1	16	8	402	20	30
-	36	102	12	7	-	1	14	1	243	9	31
-	14	49	3	1	-	-	9	-	109	6	32
-	17	31	1	1	-	-	7	2	71	4	33
3	200	714	56	43	-	4	80	21	1 434	79	34
-	9	65	-	3	-	-	3	-	113	-	35
-	10	18	-	3	-	-	-	-	55	-	36
1	16	52	2	3	-	-	6	5	106	10	37
1	37	150	13	18	-	1	21	1	314	10	38
1	9	39	1	3	-	-	7	1	100	6	39
-	40	114	8	4	-	2	18	6	245	19	40

Lfd. Nr.	Gegenstand der Nachweisung	Deutsch- land	Baden- Württem- berg	Bayern	Berlin	Branden- burg	Bremen	Hamburg	Hessen
1	Eltern	1 655	252	77	171	39	53	2	95
2	In der Familie leben ständig alle Kinder/Jugendliche	1 434	222	67	161	35	48	2	75
3	nicht alle Kinder/Jugendliche ..	221	30	10	10	4	5	-	20
	Zahl der ständig in der Familie lebenden Kinder/Jugendlichen								
4	1	310	57	9	43	10	18	2	18
5	2	543	79	32	59	14	12	-	34
6	3	355	53	15	25	6	13	-	19
7	4	236	37	16	20	4	8	-	16
8	5	117	16	3	13	3	-	-	4
9	6 und mehr	94	10	2	11	2	2	-	4
10	Elternteil mit Stiefelternteil	652	99	24	77	42	32	1	45
11	In der Familie leben ständig alle Kinder/Jugendliche	533	81	22	70	38	29	1	36
12	nicht alle Kinder/Jugendliche ..	119	18	2	7	4	3	-	9
	Zahl der ständig in der Familie lebenden Kinder/Jugendlichen								
13	1	181	32	5	23	19	14	-	12
14	2	208	26	6	34	12	8	1	15
15	3	136	20	6	11	7	6	-	10
16	4	90	13	6	5	3	3	-	6
17	5	26	4	1	4	1	-	-	2
18	6 und mehr	11	4	-	-	-	1	-	-
19	Alleinerziehender Elternteil	1 631	262	95	253	48	79	6	92
20	In der Familie leben ständig alle Kinder/Jugendliche	1 412	236	84	232	44	74	6	78
21	nicht alle Kinder/Jugendliche ..	219	26	11	21	4	5	-	14
	Zahl der ständig in der Familie lebenden Kinder/Jugendlichen								
22	1	599	119	30	121	19	41	2	28
23	2	520	69	38	68	22	23	2	29
24	3 und mehr	512	74	27	64	7	15	2	35
25	Insgesamt	3 938	613	196	501	129	164	9	232
26	In der Familie leben ständig alle Kinder/Jugendliche	3 379	539	173	463	117	151	9	189
27	nicht alle Kinder/Jugendliche ..	559	74	23	38	12	13	-	43
	Zahl der ständig in der Familie lebenden Kinder/Jugendlichen								
28	1	1 090	208	44	187	48	73	4	58
29	2	1 271	174	76	161	48	43	3	78
30	3	793	130	38	74	16	30	1	43
31	4	465	60	27	38	9	15	-	37
32	5	185	24	8	24	4	-	-	9
33	6 und mehr	134	17	3	17	4	3	1	7
34	Deutsche	3 486	497	170	398	128	128	6	206
35	Nichtdeutsche	347	95	16	88	1	36	1	17
36	Deutsche/Nichtdeutsche	105	21	10	15	-	-	2	9
37	Familien in denen ... alle Kinder unter 3 Jahre alt sind	313	73	16	19	11	3	1	16
38	alle Kinder/Jugendliche zwischen 6 und 15 Jahre alt sind	1 002	164	46	191	33	53	4	59
39	alle Kinder/Jugendliche zwischen 12 und 18 Jahre alt sind	546	89	19	123	25	73	1	30
40	der Geburtenabstand zwischen äl- testen und jüngstem Kind/Jugend- lichen 10 Jahre und mehr beträgt	486	70	22	54	18	14	-	33

Familienhilfe
setzung und nach Ländern
beendeter Hilfe 1991

Mecklen- burg- Vor- pommern	Nieder- sachsen	Nordrhein- Westfalen	Rheinland- Pfalz	Saarland	Sachsen	Sachsen- Anhalt	Schleswig- Holstein	Thüringen	Nachrichtlich		Lfd. Nr.
									früheres Bundesgebiet	neue Länder und Berlin-Ost	
68	164	550	60	19	23	16	40	26	1 456	199	1
64 4	149 15	458 92	45 15	19 -	19 4	15 1	32 8	23 3	1 256 200	178 21	2 3
17 25 15 6 2 3	17 44 42 26 22 13	82 189 129 74 40 36	11 16 13 12 4 4	5 5 5 4 - -	9 8 2 2 - 2	2 6 2 2 3 1	6 8 12 6 5 3	4 12 4 3 2 1	258 466 325 217 106 84	52 77 30 19 11 10	4 5 6 7 8 9
29	48	155	30	13	16	12	17	12	513	139	10
23 6	37 11	118 37	24 6	10 3	12 4	9 3	12 5	11 1	416 97	117 22	11 12
7 11 9 2 - -	9 14 12 10 2 1	30 50 39 26 8 2	7 8 6 8 1 -	4 5 1 1 2 -	5 6 2 2 1 -	6 2 3 - - 1	5 7 2 2 - 1	3 3 2 3 - 1	131 164 107 79 23 9	50 44 29 11 3 2	13 14 15 16 17 18
28	134	457	72	21	25	9	33	17	1 437	194	19
28 -	110 24	365 92	61 11	19 2	23 2	9 -	28 5	15 2	1 235 202	177 17	20 21
15 11 2	38 38 58	118 175 164	20 19 33	10 5 6	18 4 3	5 2 2	10 6 17	5 9 3	496 456 485	103 64 27	22 23 24
125	346	1 162	162	53	64	37	90	55	3 406	532	25
115 10	296 50	941 221	130 32	48 5	54 10	33 4	72 18	49 6	2 907 499	472 60	26 27
39 47 25 9 2 3	64 96 83 55 29 19	230 414 260 153 62 43	38 43 40 27 9 5	19 15 9 8 2 -	32 18 7 4 1 2	13 10 6 3 3 2	21 21 23 13 6 6	12 24 8 7 2 2	885 1 086 718 427 170 120	205 185 75 38 15 14	28 29 30 31 32 33
125 - -	333 7 6	1 060 72 30	149 9 4	49 1 3	64 - -	37 - -	82 4 4	54 - 1	2 957 346 103	529 1 2	34 35 36
7	19	105	19	12	4	2	3	3	280	33	37
34	69	240	36	12	19	11	21	10	844	158	38
16	36	77	17	7	18	3	6	6	449	97	39
11	54	144	29	3	4	11	14	5	427	59	40

Lfd. Nr.	Gegenstand der Nachweisung	Deutsch- land	Baden- Württem- berg	Bayern	Berlin	Branden- burg	Bremen	Hamburg	Hessen
1	Familien am 31.12.1991	9 089	1 141	323	1 365	654	221	56	387
2	Hilfe wurde angeregt durch								
3	Eltern/Elternteil	1 554	156	31	386	160	79	6	38
4	Jugendamt/ASD	5 058	645	247	495	243	56	44	323
5	andere öffentliche Stellen	1 754	168	12	433	210	64	4	21
6	Dienste freier Träger	345	68	22	13	6	6	2	2
7	sonstige	378	104	11	38	35	16	-	3
7	Durchschnittliche Dauer der Hilfe in Monaten	18	19	13	22	20	16	3	15
8	Familien mit beendeter Hilfe	3 938	613	196	501	129	164	9	232
9	Hilfe wurde angeregt durch								
10	Eltern/Elternteil	623	90	5	133	56	52	-	18
11	Jugendamt/ASD	2 457	365	165	208	26	49	9	190
12	andere öffentliche Stellen	512	91	8	145	38	51	-	15
13	Dienste freier Träger	220	33	16	3	1	3	-	6
14	sonstige	126	34	2	12	8	9	-	3
	Hilfe veranlaßt durch 1)								
14	Entwicklungsauffälligkeiten	1 442	203	85	239	18	42	5	103
15	Erziehungsschwierigkeiten	2 293	320	109	239	35	106	6	147
16	Beziehungsprobleme	1 434	230	78	155	33	63	3	70
17	Vernachlässigung des Kindes/ Jugendlichen	827	121	41	80	26	28	2	68
18	Anzeichen für Kindesmißhandlung	191	28	8	19	5	2	-	16
19	Anzeichen für sexuellen Mißbrauch	131	12	9	10	-	3	-	10
20	Schul-/Ausbildungsprobleme	942	179	32	192	21	46	4	66
21	Straftat des Jugendlichen/ jungen Volljährigen	54	17	1	3	3	2	-	1
22	Suchtprobleme	311	53	18	18	8	18	1	15
23	Trennung/Scheidung der Eltern	783	115	20	134	45	45	-	40
24	Inhaftierung eines Elternteils	40	8	1	5	1	-	-	1
25	Wohnungsprobleme	437	81	25	23	10	13	1	25
26	überschuldung	319	45	29	11	2	3	-	19
27	Arbeitslosigkeit	184	17	9	17	21	4	-	7
28	Krankheit (längere Zeit), Behin- derung eines Elternteils	352	60	27	33	7	11	-	24
	Dauer der Hilfe								
29	von ... bis unter ... Monaten								
30	unter 6	1 077	166	48	114	70	63	8	56
31	6 - 12	956	186	48	93	31	39	-	46
32	12 - 18	572	79	34	70	2	17	1	31
33	18 - 24	455	76	30	62	4	14	-	25
34	24 - 30	336	39	17	49	3	12	-	36
35	30 und mehr	542	67	19	113	19	19	-	38
35	Durchschnittliche Dauer der Hilfe in Monaten	16	15	15	19	14	14	5	18

1) Für jede Familie konnten bis zu drei Anlässe der Hilfe angegeben werden.

Familienhilfe

mit beendeter Hilfe 1991 nach
der Hilfe sowie nach Ländern

Mecklen- burg- Vor- pommern	Nieder- sachsen	Nordrhein- Westfalen	Rheinland- Pfalz	Saarland	Sachsen	Sachsen- Anhalt	Schleswig- Holstein	Thüringen	Nachrichtlich		Lfd. Nr.
									früheres Bundesgebiet	neue Länder und Berlin-Ost	
878	655	1 725	245	132	378	334	264	331	6 145	2 944	1
139	81	219	21	21	63	70	27	57	965	589	2
327	490	1 227	184	78	206	156	183	154	3 879	1 179	3
352	53	82	20	15	89	94	28	109	740	1 014	4
-	25	165	15	9	1	2	9	-	336	9	5
60	6	32	5	9	19	12	17	11	225	153	6
30	14	13	15	13	8	15	27	23	17	20	7
125	346	1 162	162	53	64	37	90	55	3 406	532	8
32	36	125	14	8	24	6	7	17	459	164	9
39	270	836	133	39	20	21	72	15	2 314	143	10
41	24	50	8	2	12	7	4	16	332	180	11
-	11	133	5	3	1	-	4	1	217	3	12
13	5	18	2	1	7	3	3	6	84	42	13
25	144	442	62	16	11	4	28	15	1 336	106	14
47	226	787	111	42	24	15	61	18	2 108	185	15
30	116	499	49	20	29	11	33	15	1 273	161	16
27	85	238	40	4	17	12	21	17	696	131	17
3	10	73	15	2	1	3	3	3	171	20	18
5	13	52	9	3	2	-	2	1	122	9	19
14	81	208	41	11	12	10	17	8	866	76	20
3	5	6	4	1	2	-	5	1	42	12	21
20	35	90	13	5	5	3	8	1	271	40	22
41	48	205	38	9	10	9	18	6	626	157	23
-	9	12	3	-	-	-	-	-	37	3	24
11	56	130	23	11	8	2	10	8	391	46	25
5	36	133	13	6	3	2	8	4	299	20	26
18	10	46	6	3	9	5	4	8	118	66	27
6	41	109	11	6	6	1	6	4	321	31	28
46	60	315	40	15	26	15	9	26	865	212	29
27	80	284	43	11	25	14	16	13	826	130	30
4	83	189	24	11	3	2	15	7	548	23	31
7	38	163	19	7	3	1	6	-	439	16	32
6	40	95	15	7	5	1	9	2	314	22	33
35	45	116	21	2	2	4	35	7	413	129	34
26	17	15	16	14	9	10	28	14	16	19	35

Statistisches Landesamt

Rechtsgrundlage, Hilfsmerkmale: Siehe Informationsblatt, das Bestandteil des Erhebungsvordrucks ist
Beim Ausfüllen bitte die Erläuterungen beachten!
Bitte teilen Sie uns mit, an wen wir uns bei Rückfragen wenden dürfen (freiwillige Angabe)

Name

Telefon (Vorwahl/Rufnummer)

Statistik der Jugendhilfe – Teil I

3 Sozialpädagogische Familienhilfe 199

Name und Anschrift der auskunftgebenden Stelle

Kenn-Nummer

Wird vom Statistischen Landesamt ausgefüllt!

Kreis

Gemeinde

Gemeindeteil

Lfd. Nr.

Sst 1 – 14

Zutreffendes bitte ankreuzen oder ausfüllen –

Art des Trägers

Sst

– Träger der öffentlichen Jugendhilfe

1

15

– Träger der freien Jugendhilfe

2

16

Beginn der Hilfe

Monat

Jahr

1

9

16 - 21

Ende der Hilfe

1

9

9

22 - 27

Hilfe dauert an

1

28

Geburtsjahr des ältesten Kindes/
Jugendlichen

Sst

1

9

35 - 38

(nur angeben für Kinder und Jugendliche, die
ständig in der Familie leben)

Geburtsjahr des jüngsten Kindes/
Jugendlichen

1

9

39 - 42

(nur angeben für Kinder und Jugendliche, die
ständig in der Familie leben)

Angaben zur Hilfe

Wer hat die Hilfe angeregt?

– Eltern, Elternteil

1

– Jugendamt/ASD

2

– andere öffentliche Stellen

3

– Dienste freier Träger

4

– Sonstige

5

43

Anlaß der Hilfe

(bis zu 3 Ankreuzungen sind möglich)

– Entwicklungsauffälligkeiten

1

44

– Erziehungsschwierigkeiten

1

45

– Beziehungsprobleme

1

46

– Vernachlässigung des Kindes/Jugendlichen

1

47

– Anzeichen für Kindesmißhandlung

1

48

– Anzeichen für sexuellen Mißbrauch

1

49

– Schul-/Ausbildungsprobleme

1

50

– Straftat des Jugendlichen/
jungen Volljährigen

1

51

– Suchtprobleme

1

52

– Trennung/Scheidung der Eltern

1

53

– Inhaftierung eines Elternteils

1

54

– Wohnungsprobleme

1

55

– Überschuldung

1

56

– Arbeitslosigkeit

1

57

– Krankheit (langere Zeit), Behinderung
eines Elternteils

1

58

Angaben zur betreuten Familie

Zusammensetzung der Familie

Kinder/Jugendliche leben

– bei Eltern

1

– bei einem Elternteil mit Stiefelternteil
oder Partner

2

29

– bei alleinerziehendem Elternteil

3

Staatsangehörigkeit der Eltern/des sorge-
berechtigten Elternteils

– deutsch

1

– nicht-deutsch

2

– deutsch/nicht-deutsch (bei Eltern mit ver-
schiedener Staatsangehörigkeit)

3

30

Zahl der Kinder/Jugendlichen,

– die ständig in der Familie leben

31 - 32

– die ständig außerhalb der Familie unter-
gebracht sind

33 - 34

Statistisches Bundesamt 6/90 – TVS

– 82 –

Informationsblatt

als Bestandteil des Erhebungsvordrucks der Statistik der Jugendhilfe - Teil I

3: Sozialpädagogische Familienhilfe 199.

Art, Zweck und Umfang der Erhebung

Über Familien, denen sozialpädagogische Familienhilfe gewährt wird, wird jährlich eine Totalerhebung durchgeführt. Mit der Befragung sollen umfassende und zuverlässige statistische Daten über familienbezogene sozialpädagogische Maßnahmen der Jugendhilfe und über die Struktur der betreuten Familien bereitgestellt werden. Die Angaben dienen zur Beobachtung der Entwicklung familienunterstützender und -stabilisierender Maßnahmen und zur Beantwortung aktueller jugend- und familienpolitischer Fragestellungen. Sie werden ferner für Planungsaufgaben auf dem Gebiet der Jugendhilfe und für die Fortentwicklung des Jugendhilferechts benötigt.

Rechtsgrundlagen

§§ 98 bis 103 des Gesetzes zur Neuordnung des Kinder- und Jugendhilferechts (Kinder- und Jugendhilfegesetz - KJHG), zuletzt geändert durch Artikel 5 des Gesetzes vom 27. Juni 1992 (BGBl. I S. 1398), in Verbindung mit dem Gesetz über die Statistik für Bundeszwecke (Bundesstatistikgesetz - BStatG) vom 22. Januar 1987 (BGBl. I S. 462, 565), geändert durch Artikel 2 des Gesetzes vom 17. Dezember 1990 (BGBl. I S. 2837).

Erhoben werden die Angaben zu § 99 Abs. 1 Nr. 1 Buchstaben a), c) KJHG.

Die Auskunftspflicht ergibt sich aus § 102 KJHG in Verbindung mit § 15 BStatG. Hiernach sind die örtlichen Träger der Jugendhilfe sowie die Träger der freien Jugendhilfe auskunftspflichtig. Gemäß § 15 Abs. 6 BStatG haben Widerspruch und Anfechtungsklage gegen die Aufforderung zur Auskunftserteilung keine aufschiebende Wirkung.

Zur Durchführung der Erhebung übermitteln die Träger der öffentlichen Jugendhilfe den Statistischen Ämtern der Länder auf Anforderung die erforderlichen Anschriften der übrigen Auskunftspflichtigen.

Geheimhaltung

Die erhobenen Einzelangaben werden nach § 16 BStatG grundsätzlich geheimgehalten. Nur in ausdrücklich gesetzlich geregelten Ausnahmefällen dürfen Einzelangaben übermittelt werden.

Eine Übermittlung der erhobenen Angaben ist nach § 103 KJHG in Verbindung mit § 16 Abs. 4 BStatG an oberste Bundes- und Landesbehörden in Form von Tabellen mit statistischen Ergebnissen zulässig, auch wenn Tabellenfelder nur einen einzigen Fall ausweisen, sofern diese Tabellen nicht tiefer als auf Regierungsbezirksebene, im Fall der Stadtstaaten auf Bezirksebene, gegliedert sind.

Nach § 16 Abs. 6 BStatG ist es möglich, den Hochschulen oder sonstigen Einrichtungen mit der Aufgabe unabhängiger wissenschaftlicher Forschung für die Durchführung

wissenschaftlicher Vorhaben Einzelangaben dann zur Verfügung zu stellen, wenn diese so anonymisiert sind, daß sie nur mit einem unverhältnismäßig großen Aufwand an Zeit, Kosten und Arbeitskraft den Befragten oder Betroffenen wieder zugeordnet werden können.

Die Pflicht zur Geheimhaltung besteht auch für Personen, die Empfänger von Einzelangaben sind.

Hilfsmerkmale, Trennen und Löschen, laufende Nummern/Ordnungsnummern

Name und Anschrift der auskunftgebenden Stelle, die Kenn-Nummer, die von der hilfeleistenden Stelle für jede zu meldende betreute Familie frei vergeben wird, sowie Name und Telefonnummer der für eventuelle Rückfragen zur Verfügung stehenden Person sind Hilfsmerkmale, die lediglich der technischen Durchführung der Erhebung dienen. Sie werden nach Abschluß der Prüfung der Angaben vom Erhebungsvordruck abgetrennt, gesondert aufbewahrt und spätestens nach Abschluß der nächsten Erhebung vernichtet.

Die verwendete "laufende Nummer" ist eine frei vergebene Nummer, die nur der Unterscheidung der in die Erhebung einbezogenen Hilfeempfänger dient.

Abgrenzung des Erhebungsbereichs

Die Erhebung erstreckt sich auf alle vollständigen Familien sowie Teilfamilien mit Kindern und Jugendlichen, die in ihrer Wohnung und in ihrem sozialen Umfeld im Rahmen der sozialpädagogischen Familienhilfe ambulant betreut werden.

Nicht einzubeziehen sind Familien, die einen jungen Menschen in Vollzeitpflege gemäß § 33 KJHG aufgenommen haben und dessentwegen gleichzeitig durch einen Familienhelfer betreut werden.

Es sind nur die Familien zu melden, deren Betreuung sich über mindestens drei Monate erstreckt und bei denen mehrere Kontakte stattgefunden haben.

Meldung zur Statistik

Für jede betreute Familie bitte einen Erhebungsvordruck 3 "Sozialpädagogische Familienhilfe" anlegen und bei Ende der Betreuung versehen mit der Monats- und Jahresangabe unmittelbar dem zuständigen Statistischen Landesamt zusenden. Die Betreuung gilt als abgeschlossen, wenn sie einvernehmlich beendet wurde oder wenn während des letzten halben Jahres kein Kontakt mit der betreuten Familie stattgefunden hat.

Dauert die Hilfe über das Berichtsjahr hinaus an, bitte die Satzstelle 28 (Hilfe dauert an) ankreuzen und den Erhebungsvordruck zum Jahresende, spätestens bis zum 1. Februar des dem Berichtsjahr folgenden Jahres, dem Statistischen Landesamt übersenden. In diesem Fall ist es

zweckmäßig, die Angaben auf einen neuen Erhebungsvordruck zu übertragen, der dann für die Meldung im nächsten Jahr verwendet wird.

Grundsätzlich meldet die die Betreuung durchführende Stelle. Wird eine Familie durch mehr als einen Helfer betreut (sogenannte Co-Betreuung), so ist nur eine Meldung zur Statistik abzugeben.

Erläuterungen zu den Erhebungsmerkmalen

Art der Hilfe

Sozialpädagogische Familienhilfe ist eine ambulante und betreuungsintensive Form der öffentlichen Erziehung und ein Hilfeangebot für Familien in Krisensituationen. Die Familienhilfe kann charakterisiert werden als

- ganzheitliche, unmittelbar praktische Hilfe,
- Angebot für die Familie unter dem Gesichtspunkt der Freiwilligkeit,
- Hilfe für die ganze Familie als soziale Gruppe, die einzelne Familienmitglieder nicht ausgrenzt und auch das Umfeld der Familie einbezieht,
- gemeinsamer Lernprozeß von Familie und Familienhelfer zur Verbesserung der Eltern-Kind-Beziehung.

Beginn der Hilfe (Sst 16 - 21)

Hier sind der Monat und das Jahr der ersten Kontaktaufnahme mit der Familie einzutragen.

Ende der Hilfe (Sst 22 - 27)

Hier sind der Monat und das Jahr des letzten Kontaktes mit der Familie einzutragen. Wurde der Betreuungsprozeß einseitig von der betreuten Familie abgebrochen, gilt die Betreuung als abgeschlossen, wenn während eines halben Jahres kein Kontakt stattgefunden hat.

Angaben zur betreuten Familie

Bei den Angaben zur betreuten Familie sind die Verhältnisse bei Beginn der Hilfe maßgebend.

Zusammensetzung der Familie (Sst 29)

Zu den "Eltern" zählen auch Adoptiveltern, jedoch nicht Pflegeeltern.

Staatsangehörigkeit der Eltern/des sorgeberechtigten Elternteils (Sst 30)

Besitzen die Eltern oder ein Elternteil außer der deutschen noch eine weitere Staatsangehörigkeit, ist "deutsch" anzukreuzen. Die Zeile "deutsch/nicht-deutsch" gilt nur für den Fall, in dem ein Elternteil die deutsche, der andere eine ausländische Staatsangehörigkeit besitzt oder staatenlos ist.

Geburtsjahre des ältesten und des jüngsten Kindes/Jugendlichen (Sst 35 - 42)

Die Geburtsjahre sind nur für Kinder und Jugendliche einzutragen, die ständig in der Familie leben und das 18. Lebensjahr noch nicht vollendet haben.

Bei nur einem Kind ist das Feld für das jüngste Kind freizulassen.

Angaben zur Hilfe

Wer hat die Hilfe angeregt? (Sst 43)

Es ist nur **eine** Angabe zulässig. Die Kontaktaufnahme kann vielfältig sein, z.B. telefonisch, schriftlich oder persönlich. Anzugeben ist der/die Erstmeldende.

Selbstmeldende Kinder oder Jugendliche fallen unter "Sonstige".

Anlaß der Hilfe (Sst 44 - 58)

Unter "Anlaß" werden diejenigen Ereignisse oder Faktoren verstanden, die die Probleme in der Familie ausgelöst haben. Sie sollen insoweit angegeben werden, als sie zu Beginn der Hilfe bekannt waren. Die Angaben können sich auf alle Familienmitglieder beziehen, sofern dies nicht nach der Formulierung ausgeschlossen ist.

Es sind bis zu drei Ankreuzungen möglich.

- Erziehungsschwierigkeiten (Sst 45)

Hierunter fallen in erster Linie Störungen im Erziehungsgeschehen zwischen Kind und Eltern. Diese können auftreten durch Belastungen oder Entwicklungen, die die Entfaltungs-, Lern- und Erfahrungsräume für eine günstig verlaufende Erziehung und Entwicklung von Kindern und Jugendlichen zeitweilig punktuell oder dauerhaft erschweren oder verhindern.

- Beziehungsprobleme (Sst 46)

können z.B. im Erziehungsgeschehen zwischen Kind und Eltern, im Verhältnis der Eltern zueinander oder im Verhalten zur sozialen Umwelt allgemein auftreten.

- Vernachlässigung des Kindes/Jugendlichen (Sst 47)

Dies kann sowohl das körperliche als auch das psychische Wohl des Kindes betreffen. Zu letzterem zählen z.B. die unzureichende Gesprächsbereitschaft der Erwachsenen, die nur geringe Neigung, sich auf die Gefühlswelt der Kinder einzulassen, und die Mißachtung kindlicher Bedürfnisse.

- Anzeichen für Kindesmißhandlung (Sst 48)

Mit Kindesmißhandlung in Familien sind alle situativen psychischen und physischen Gewalthandlungen gegen Kinder gemeint, die entweder körperliche Verletzungen zur Folge haben oder/und im Kind existenzbedrohende Angstgefühle hervorrufen.

- Schul-/Ausbildungsprobleme (Sst 50)

Hierunter fallen insbesondere individuell bedingte Lern- und Leistungsschwierigkeiten.

- Straftat des Jugendlichen (Sst 51)

ist nur bei Strafmündigkeit anzugeben, d.h. wenn der junge Mensch das 14. Lebensjahr bereits vollendet hat. Bei delinquentem Verhalten von Kindern unter 14 Jahren ist hingegen "Entwicklungsauffälligkeiten" anzukreuzen.

- Wohnungsprobleme (Sst 55)

Wohnungsprobleme umfassen unzureichende Wohnverhältnisse, Nichtseßhaftigkeit/Obdachlosigkeit, Treibe.

Fachserie 13: Sozialleistungen

Reihe 1: Versicherte in der Kranken- und Rentenversicherung

Die Mikrozensus-Ergebnisse über den Krankenversicherungsschutz und über Altersvorsorge in der gesetzlichen Rentenversicherung werden in jährlichen Berichten dargestellt. Die Angaben zur Krankenversicherung beziehen sich auf die Wohnbevölkerung nach der Beteiligung am Erwerbsleben, der Art der Krankenkasse/-versicherung des Versicherungsschutzes. Weitere Unterteilungen erfolgen u. a. nach Geschlecht, Altersgruppen, Stellung im Beruf und monatlichem Nettoeinkommen.

Die Tabellen zur Altersvorsorge enthalten Daten über Pflichtmitglieder und Beitragszahler nach der Beteiligung am Erwerbsleben; gegliedert nach Geschlecht, Altersgruppen, Stellung im Beruf, Art der gesetzlichen Rentenversicherung und Versicherungsverhältnis. Einige Eckdaten sind im langfristigen Vergleich nachgewiesen.

Reihe 2: Sozialhilfe

Die Jahresberichte bringen Angaben über den Sozialhilfeaufwand (Ausgaben/Einnahmen) und über Sozialhilfeempfänger in ländereiswer Gliederung. Nachgewiesen werden Hilfearten sowie Hilfen außerhalb und innerhalb von Einrichtungen. Dabei werden die Empfänger von Sozialhilfe u. a. nach Hilfearten, Geschlecht, Altersgruppen und Ausländereigenschaft sowie Empfänger laufender Hilfe zum Lebensunterhalt auch nach Hauptsache der Hilfestellung und nach der Art weiterer Einkünfte aufgeführt.

Reihe 2.S.1: Sozialhilfe in den neuen Bundesländern

Die in diesem Sonderheft dargestellten Ergebnisse über die Ausgaben und Einnahmen der Sozialhilfe sowie über die Sozialhilfeempfänger in den neuen Bundesländern im zweiten Halbjahr 1990 dokumentieren u. a. Zahl und Struktur der Hilfeempfänger in einem Zeitraum unmittelbar nach Einführung des Sozialhilfegesetzes. Im Vordergrund stehen dabei die Empfänger von laufender Hilfe zum Lebensunterhalt. Außerdem werden im Anhang Grunddaten über die erste, zum Stichtag 30. 9. 1990, durchgeführte Erhebung nachgewiesen.

Reihe 3: Kriegsofopferfürsorge

In jährlicher Erscheinungsfolge berichtet diese Reihe über die Ausgaben und Einnahmen sowie über die Empfänger laufender und die Fälle einmaliger Leistungen in ländereiswer Gliederung. Der Nachweis erfolgt nach Hilfearten sowie nach Empfängergruppen (Beschädigte und Hinterbliebene sowie Sonderfürsorgeberechtigte).

Reihe 4: Wohngeld

Die jährliche Veröffentlichung enthält detaillierte Angaben über Wohngeldempfänger und Wohngeldansprüche. Die wichtigsten Gliederungsmerkmale betreffen Haushaltsgröße und soziale Stellung des Wohngeldempfängers, Höhe des Familieneinkommens und des Wohngeldes, Bezugsfähigkeit und Ausstattung der Wohnung, Wohnfläche, monatliche Mietbelastung je m², Belastungsgrad der Einkommen und bei der Einkommensermittlung abzusetzende Beträge.

Reihe 5: Schwerbehinderte und Rehabilitationsmaßnahmen

5.1: Schwerbehinderte

Die Veröffentlichung – Erscheinungsfolge alle zwei Jahre – enthält in ländereiswer Gliederung Daten über die von den Versorgungsämtern als Schwerbehinderte anerkannten Personen, d. h. bei denen ein Grad der Behinderung von 50 und mehr festgestellt worden ist. Nachgewiesen werden die Schwerbehinderten nach Geschlecht, Altersgruppen, Staatsangehörigkeit, Grad der Behinderung, Art und Ursache der Behinderung sowie nach Mehrfachbehinderung.

5.2: Rehabilitationsmaßnahmen

Der Jahresbericht enthält Angaben über die von den gesetzlichen Trägern der Rehabilitation im Berichtsjahr durchgeführten medizinischen und berufsfördernden Rehabilitationsmaßnahmen sowie die Maßnahmen zur sozialen Eingliederung. Dabei wird u. a. nach Art, Dauer und Ergebnis der Maßnahme differenziert. Außerdem finden sich Angaben über die Rehabilitanden u. a. in der Gliederung nach Geschlecht, Altersgruppen, Stellung im Beruf sowie Art und Ursache der Behinderung.

Reihe 6: Jugendhilfe

Die Ergebnisse der Jugendhilfestatistik werden ab dem Berichtsjahr 1991 wie folgt veröffentlicht:

6.1.1: Institutionelle Beratung, Einzelbetreuung und sozialpädagogische Familienhilfe

Der jährliche Bericht enthält Angaben über die jungen Menschen, bei denen eine Erziehungsberatung abgeschlossen wurde, die durch einen Betreuungshelfer oder Erziehungsbeistand unterstützt werden und die an Maßnahmen der sozialen Gruppenarbeit teilnehmen sowie über die Familien, denen sozialpädagogische Familienhilfe gewährt wird. Darüber hinaus werden Informationen über die Hilfestellung selbst, z. B. über den Anlaß und die Dauer, bereitgestellt.

6.1.2: Erzieherische Hilfen außerhalb des Elternhauses

Mit dieser Veröffentlichung werden jährlich Strukturdaten über die neu begonnenen und abgeschlossenen Hilfen zur Erziehung außerhalb des Elternhauses, nämlich Erziehung in einer Tagesgruppe, Vollzeitpflege, Heimerziehung und intensive sozialpädagogische Einzelbetreuung, sowie über den betroffenen Personenkreis zur Verfügung gestellt. Sie enthält auch fortgeschriebene Bestandsdaten zum Jahresende.

6.1.3: Adoptionen und sonstige Hilfen

Neben detaillierten Angaben zu den Adoptionen und Eckzahlen zur Adoptionsvermittlung werden in dieser Reihe auch die jährlichen Ergebnisse über die Pflegschaften, Vormundschaften, Beistandschaften und Vaterschaftsfeststellungen, die Sorgerechtsmaßnahmen und die Pflegeerlaubnis nachgewiesen.

6.1.4: Erzieherische Hilfen außerhalb des Elternhauses am 1.1.1991

Alle fünf Jahre, zuletzt am 1.1.1991, wird eine Bestandserhebung über die Hilfen zur Erziehung außerhalb des Elternhauses durchgeführt, deren Ergebnisse in dieser Reihe dargestellt werden. Die Berichtsinhalte stimmen mit denen der Reihe 6.1.2 weitgehend überein.

6.2: Maßnahmen der Jugendarbeit im Rahmen der Jugendhilfe

Dieser in vierjährigen Abständen erscheinende Bericht enthält Angaben über die von den öffentlichen und freien Trägern der Jugendhilfe durchgeführten Maßnahmen der Jugendarbeit im Bereich der Kinder- und Jugendberufshilfe, der internationalen Jugendarbeit, der Jugendbildungsarbeit und der Fortbildungsmaßnahmen der Mitarbeiter in der Jugendarbeit. Nachgewiesen wird u. a. die Zahl der Maßnahmen und der Teilnehmer; die Maßnahmen werden nach Dauer und Trägerschaft gegliedert.

6.3: Einrichtungen und tätige Personen in der Jugendhilfe

Diese Veröffentlichung berichtet alle vier Jahre über Einrichtungen der Jugendhilfe und – soweit möglich – die in ihnen verfügbaren Plätze sowie über dort tätige Personen. Dabei wird gegliedert nach Trägerschaft und Art der Einrichtung, sowie nach Alter, Ausbildungsabschluß, Stellung im Beruf und Arbeitsbereich der in der Jugendhilfe tätigen Personen.

6.S.1: Einrichtungen und tätige Personen in der Jugendhilfe 1991 in den neuen Ländern und Berlin-Ost

In diesem Sonderheft sind die Ergebnisse über die Einrichtungen der Jugendhilfe und deren Personal in den neuen Ländern und Berlin-Ost dargestellt. Sie ergänzen die Daten der Erhebung 1990 im früheren Bundesgebiet. Die Berichtsinhalte stimmen mit denen der Reihe 6.3 weitgehend überein.

Reihe S: Sonderbeiträge

In unregelmäßiger Folge werden Daten aus Sondererhebungen der Sozialhilfe, der Kriegsofopferfürsorge und der Jugendhilfe veröffentlicht.

S. 5: Hilfe zur Pflege November 1977

In diesem Sonderbeitrag wurde tiefgegliedertes Zahlenmaterial über die gesundheitlichen und sozialen Verhältnisse der Pflegebedürftigen, ihre Einkommenslage sowie die Höhe und Zusammensetzung der Aufwendungen für Hilfe zur Pflege veröffentlicht.

S. 6: Laufende Leistungen der Hilfe zum Lebensunterhalt September 1981

In dieser Zusatzstatistik wurden über die in der jährlichen Statistik ermittelten Grunddaten hinaus zusätzliche Erkenntnisse über die Struktur des Empfängerkreises der Hilfestellungen und über die Art der Hilfestellungen gewonnen.

S. 7: Einmalige Leistungen der Hilfe zum Lebensunterhalt September 1981 bis August 1982

Diese Zusatzstatistik erbrachte Erkenntnisse über die Struktur des Empfängerkreises und über die Art der Hilfestellungen. Im Vordergrund stehen dabei Informationen über die Zusammensetzung des Kreises der Hilfeempfänger nach bestimmten Personengruppen, speziell über Ausländer und Asylbegehrende.



STATISTISCHES BUNDESAMT

GUSTAV-STRESEMANN-RING 11

65189 WIESBADEN

Veröffentlichungen und Prospekte sind durch den Verlag METZLER-POESCHEL, Verlagsauslieferung Hermann Leins, Postfach 1152, 72125 Kusterdingen, erhältlich.



STATISTICAL JOURNAL

OF THE UNITED NATIONS ECONOMIC COMMISSION FOR EUROPE

Are you interested in up-to-date information on what is happening in the field of official statistics in Europe and North America?

The Statistical Journal presents new methodological approaches, analytical contributions and conceptual proposals in all areas of official statistics.

Forthcoming articles

J.E. Triplett

The theory of industrial and occupational classifications and related phenomena

Karen Blanke

Objectives and background of the German time use study 1991/1992

A. Franz

Some thoughts on systems of regional accounts

Subscription information: The Statistical Journal of the UN Economic Commission for Europe is published in one volume of four issues a year. The subscription price is NLG 432 / US\$ 228, including postage and handling. Mail orders and inquiries to: IOS Press, Van Diemenstraat 94, 1013 CN Amsterdam, Netherlands. For rush orders: Telefax + 3120 620 34 19. Prospective contributions should be addressed to the Editor-in-Charge: Mr. A. Maurer, Statistical Division, Economic Commission for Europe, Palais des Nations, CH-1211 Geneva 10, Switzerland.

BASIS-BUND die Mailbox für STATIS-BUND

BASIS-BUND steht für Bestellen und Abholen von Daten des Statistischen Informationssystems des Bundes. Der Service richtet sich in erster Linie an Interessenten, die kleinere Mengen aktueller Daten aus dem Zeitreihenbestand mit geringem technischen Aufwand per Dateitransfer aus dem Statistischen Informationssystem des Bundes (STATIS-BUND) beziehen wollen.

Um eine individuelle Auswahl der Zeitreihen zu treffen, können Sie in BASIS-BUND im Datenbestandsverzeichnis "blättern" und - nach einer Vorauswahl - auch die vollständige Datendokumentation in Form einer druckfähigen Datei abrufen. Ihre Aufträge hinterlegen Sie in einer MAILBOX, in der Sie innerhalb weniger Stunden die für Sie bereitgestellten Daten vorfinden.

Die technischen Voraussetzungen für die Nutzung von BASIS-BUND sind ein PC mit Betriebssystem MS-DOS (ab V. 3.0) und ein (Hayes-kompatibles) Modem mit einer Übertragungsrate von 1200 oder 2400 Bit/s. Damit Sie bereits vor der Vergabe eines Paßwortes einen Eindruck von BASIS-BUND gewinnen und die technische Verbindung testen können, wurde die Benutzerkennung TESTUSER eingerichtet.

TELEFONNUMMER der MAILBOX:

0611/752920

Betriebszeiten: Mo - Do 9.00 - 16.00 Uhr, Fr 9.00 - 14.00 Uhr
Technische Rückfragen: 0611/75-3380

Registrierungsunterlagen: 0611/75-2381
Fachliche Rückfragen: 0611/75-2426