
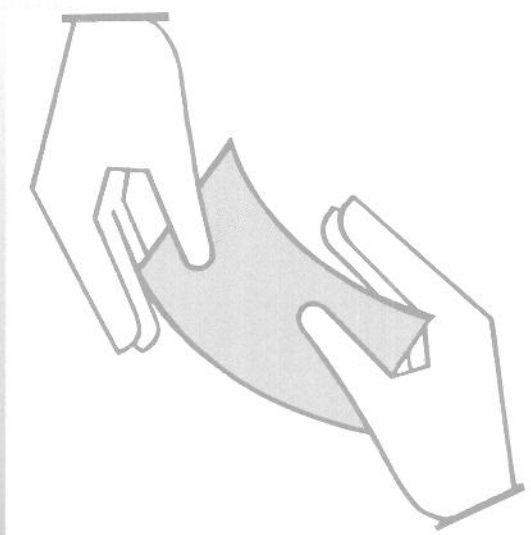


50 Jahre Statistisches Bundesamt  
Ihr Partner für Information  
1950-2000



Statistisches Bundesamt

# Sozialleistungen



Fachserie **13**

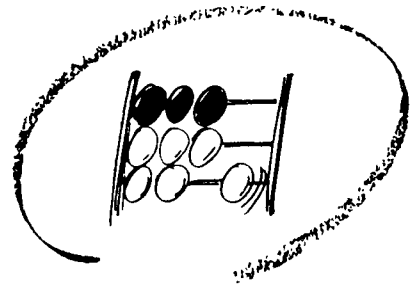
Reihe 5.1

Schwerbehinderte

1999

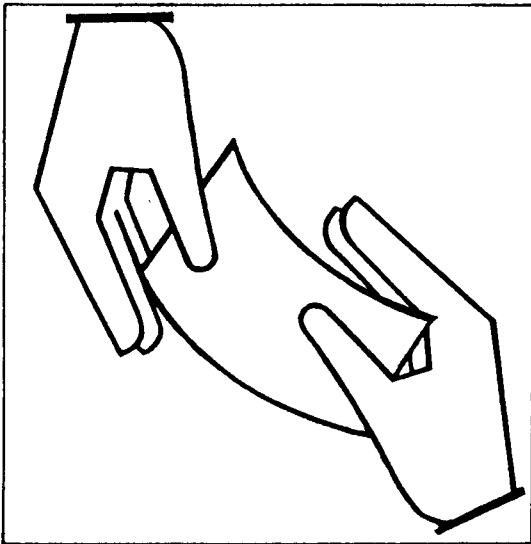
**METZLER  
POESCHEL**





Statistisches Bundesamt

# Sozialleistungen



Fachserie **13**

**Reihe 5.1**

Schwerbehinderte

**1999**

Statistisches Bundesamt  
Bibliothek - Dokumentation - Archiv

**METZLER  
POESCHEL**

**Herausgeber:** Statistisches Bundesamt, Wiesbaden



Fachliche Informationen zu dieser Veröffentlichung können Sie direkt beim Statistischen Bundesamt, Zweigstelle Bonn, erfragen:

Gruppe VIII A 2, Telefon: 0 18 88 / 6 43 - 8147, - 89 56 oder Fax: 0 18 88 / 6 43 89 61  
oder Postfach 17 03 77, 53029 Bonn,  
E-Mail: [schwerbehinderte@statistik-bund.de](mailto:schwerbehinderte@statistik-bund.de)

**Verlag:** Metzler-Poeschel, Stuttgart

**Verlagsauslieferung:** SFG – Servicecenter Fachverlage GmbH  
Postfach 43 43  
72774 Reutlingen  
Telefon: 0 70 71 / 93 53 50  
Telefax: 0 70 71 / 93 53 35  
Internet: <http://www.s-f-g.com>  
E-Mail: [staba@s-f-g.com](mailto:staba@s-f-g.com)

Erscheinungsfolge: zweijährlich

Erschienen im Oktober 2000

Einzelpreis: DM 17,70 / EUR 9,05

Bestellnummer: 2130510 - 99900

Recyclingpapier aus 100 % Altpapier.



Informationen über das Statistische Bundesamt und sein Datenangebot erhalten Sie:

- im Internet: <http://www.statistik-bund.de>

oder bei unserem Informationsservice

65180 Wiesbaden

- Telefon: 06 11 / 75 24 05
- Telefax: 06 11 / 75 33 30
- E-Mail: [info@statistik-bund.de](mailto:info@statistik-bund.de)

Die Gesundheitsberichterstattung des Bundes im Internet:  
<http://www.gbe.de>

© Statistisches Bundesamt, Wiesbaden 2000

Für nichtgewerbliche Zwecke sind Vervielfältigung und unentgeltliche Verbreitung, auch auszugsweise, mit Quellenangabe gestattet. Die Verbreitung, auch auszugsweise, über elektronische Systeme/Datenträger bedarf der vorherigen Zustimmung. Alle übrigen Rechte bleiben vorbehalten.

## Textteil

Begriffliche und methodische Erläuterungen .....	6
Überblick über die Ergebnisse am 31.12.1999.....	7

## Tabellenteil

### 1 Zeitreihen

1.1 Schwerbehinderte am Jahresende nach Geschlecht, Altersgruppen und Anteil an der Wohnbevölkerung	
1.1.1 Deutschland.....	10
1.1.2 Früheres Bundesgebiet und Neue Länder.....	11
1.2 Schwerbehinderte am Jahresende nach Art der schwersten Behinderung	
1.2.1 Deutschland.....	12
1.2.2 Früheres Bundesgebiet.....	14
1.2.3 Neue Länder.....	16

### 2 Ergebnisse der Schwerbehindertenstatistik

#### Deutschland

2.1 Schwerbehinderte am 31.12.1999 nach Art der schwersten Behinderung und Altersgruppen	
2.1.1 Insgesamt.....	18
2.1.2 Männlich .....	20
2.1.3 Weiblich.....	22
2.2 Schwerbehinderte am 31.12.1999 nach Art der schwersten Behinderung und Grad der Behinderung	
2.2.1 Insgesamt.....	24
2.2.2 Prozentuale Struktur nach dem Grad der Behinderung.....	26
2.2.3 Männlich.....	28
2.2.4 Weiblich.....	30
2.3 Schwerbehinderte am 31.12.1999 nach Altersgruppen, Geschlecht und Art der schwersten Behinderung	
2.3.1 Insgesamt.....	32
2.3.2 Deutsche.....	34
2.3.3 Ausländer.....	36
2.4 Schwerbehinderte am 31.12.1999 nach Altersgruppen, Mehrfachbehinderungen und Grad der Behinderung	
2.4.1 Insgesamt.....	38
2.4.2 Männlich .....	40
2.4.3 Weiblich.....	42
2.5 Schwerbehinderte am 31.12.1999 nach Ursache der schwersten Behinderung, Grad der Behinderung und Geschlecht	
2.5.1 Insgesamt.....	44
2.5.2 Prozentuale Struktur nach dem Grad der Behinderung.....	46
2.6 Schwerbehinderte am 31.12.1999 nach Art der schwersten Behinderung und Art der weiteren Behinderungen	
2.6.1 Insgesamt.....	48
2.6.2 Männlich .....	50
2.6.3 Weiblich.....	52
2.7 Schwerbehinderte am 31.12.1999 nach Staatsangehörigkeit, Geschlecht und Altersgruppen.....	54
2.8 Schwerbehinderte am 31.12.1999 nach Altersgruppen, Ländern, Grad der Behinderung und Staatsangehörigkeit .....	56

## Länderergebnisse

2.9	Schwerbehinderte am 31.12.1999 nach Art der schwersten Behinderung und Ländern.....	58
2.10	Schwerbehinderte am 31.12.1999 nach Ländern, Art der schwersten Behinderung und Grad der Behinderung.....	62
2.11	Schwerbehinderte am 31.12.1999 nach Ländern, Altersgruppen und Grad der Behinderung.....	68
2.12	Schwerbehinderte am 31.12.1999 nach Grad der Behinderung und Ländern	
	2.12.1 Anzahl.....	71
	2.12.2 Prozent.....	72

## 3 Behinderungen

3.1	Behinderungen am 31.12.1999 nach Art und Ursache der einzelnen Behinderungen	
	3.1.1 Schwerste Behinderung.....	74
	3.1.2 Zweitschwerste Behinderung.....	76
	3.1.3 Drittschwerste Behinderung.....	78
	3.1.4 Behinderungen insgesamt.....	80

## Gebietsstand

Die Angaben für **Deutschland** beziehen sich auf die Bundesrepublik Deutschland nach dem Gebietsstand seit dem 3.10.1990.

Die Angaben für das **frühere Bundesgebiet** beziehen sich auf die Bundesrepublik Deutschland nach dem Gebietsstand bis zum 3.10.1990; sie schließen Berlin ein.

Die Angaben für die **neuen Länder** beziehen sich auf die Länder Brandenburg, Mecklenburg-Vorpommern, Sachsen, Sachsen-Anhalt und Thüringen.

## Zeichenerklärung

-	=	nichts vorhanden
X	=	Tabellenfach gesperrt, weil Aussage nicht sinnvoll

## Abkürzungen

BGBI.	=	Bundesgesetzblatt
GdB	=	Grad der Behinderung
R	=	Reihe
Schwbg	=	Schwerbehindertengesetz

Ergebnisse der Länder in tieferer regionaler Gliederung werden in den "Statistischen Berichten" der Statistischen Landesämter mit der Kennziffer K III 1 veröffentlicht.

# Begriffliche und methodische Erläuterungen

## Rechtsgrundlage

Rechtsgrundlage der Schwerbehindertenstatistik ist § 53 des Schwerbehindertengesetzes (SchwbG) in der Fassung der Bekanntmachung vom 26. August 1986 (BGBl. I S.1421, 1550), zuletzt geändert durch Artikel 9 des Gesetzes vom 19. Dezember 1997 (BGBl. I S. 3158). Aufgrund dieser Vorschrift wird seit 1985 alle zwei Jahre eine Bundesstatistik über Schwerbehinderte durchgeführt.

## Kreis der Befragten

Auskunftspflichtig sind gemäß § 53 Abs. 3 Nr. 1 SchwbG in Verbindung mit §§ 15, 26 Abs. 4 Satz 1 BStatG die Versorgungsämter, Landesversorgungsämter und die im Rahmen der Versorgungsverwaltung errichteten versorgungsärztlichen Untersuchungsstellen.

## Erhebungstatbestände

Im Rahmen der Schwerbehindertenstatistik sind gemäß § 53 Abs. 1 SchwbG folgende Tatbestände zu erheben:

1. die Zahl der Schwerbehinderten mit gültigem Ausweis,
2. persönliche Merkmale der Schwerbehinderten wie Alter, Geschlecht, Staatsangehörigkeit, Wohnort,
3. Art, Ursache und Grad der Behinderung.

## Begriffsdefinition

Als **Behinderung** gilt im Sinne des Schwerbehindertengesetzes die Auswirkung einer nicht nur vorübergehenden Funktionsbeeinträchtigung, die auf einem regelwidrigen körperlichen, geistigen oder seelischen Zustand beruht. Regelwidrig ist der Zustand, der von dem für das Lebensalter typischen abweicht. In der Schwerbehindertenstatistik wird bei mehreren vorhandenen Behinderungen die schwerste Behinderung ausgewiesen (siehe Anmerkung).

Der **Grad der Behinderung** (GdB) gibt das Ausmaß der Funktionseinschränkung - gestuft nach Zehnergraden von 20 bis 100 - wieder.

Als **Schwerbehinderte** gelten Personen, denen von den Versorgungsämtern ein Grad der Behinderung von 50 oder mehr zuerkannt worden ist. Auf Antrag stellen die Versorgungsämter für diese Personen einen Ausweis über die Eigenschaft als Schwerbehinderter aus.

Die **Art der Behinderung** wird anhand von insgesamt 55 Kategorien erfaßt, wobei sich die Einteilung nicht primär an der ursächlichen Krankheitsdiagnose (z.B. Multiple Sklerose), sondern an der Erscheinungsform der Behinderung und der durch sie bestimmten Funktionseinschränkung (z.B. funktionelle Veränderung an den Gliedmaßen) orientiert.

Als **Ursachen** der Behinderung gelten unter anderem angeborene Behinderungen, Krankheiten, Unfälle, Kriegs-, Wehrdienst- oder Zivildienstbeschädigungen.

## Anmerkung zu Tabelle 3.1

Abweichend von den sonstigen Tabellen werden in Tabelle 3.1 alle Behinderungen und nicht nur die schwerste Behinderung ausgewiesen. Deshalb kommt es hier zu Mehrfachzählungen, wenn einem Behinderten mehrere Behinderungen zuerkannt wurden.



# Überblick über die Ergebnisse am 31.12.1999

## Daten der Schwerbehindertenstatistik

Am 31. Dezember 1999 waren bei den Versorgungsämtern 6,6 Mill. amtlich anerkannte Schwerbehinderte mit gültigem Ausweis registriert, das entsprach einem Anteil von rund 8,1% der Bevölkerung. Über die Hälfte dieses Personenkreises (52,7%) waren Männer.

## Grad der Behinderung

Von den 6,6 Mill. Schwerbehinderten hatten 24,7% einen Grad der Behinderung (GdB) von 100. In 29,3% der Fälle wurde ein GdB von 50 festgestellt.

## Art der Behinderungen

Häufigste Behinderungsart ist die Funktionseinschränkung der Wirbelsäule und der Gliedmassen mit einem Anteil von 7,2%.

Am zweithäufigsten waren die Fälle mit einer Funktionseinschränkung beider Beine (7,1%).

Bei 6,1% der Schwerbehinderten lag eine Beeinträchtigung der Funktion von Herz - Kreislauf vor.

In 5,0% der Fälle lag Blindheit und Sehbehinderung als diagnostizierte Behinderungsart vor.

## Ursache der Behinderungen

Die weitaus meisten Behinderungen – nämlich 86,2% der Fälle – waren krankheitsbedingt.

Bei 4,5% der Fälle war die Behinderung angeboren.

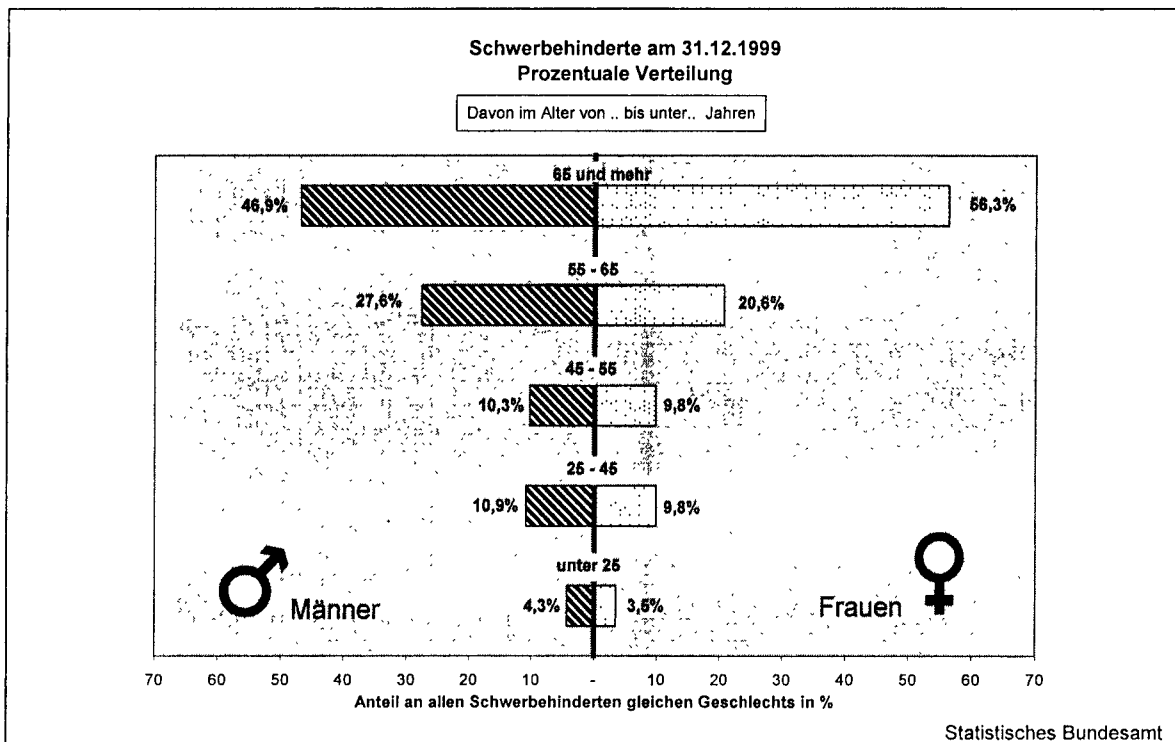
Weitere 2,5% der Schwerbehinderten hatten dauernde Schäden in Krieg, Wehrdienst oder Zivildienst erlitten.

Bei 2,5% wurde das Leiden durch einen Unfall oder eine Berufskrankheit verursacht.

## Alter der Behinderten

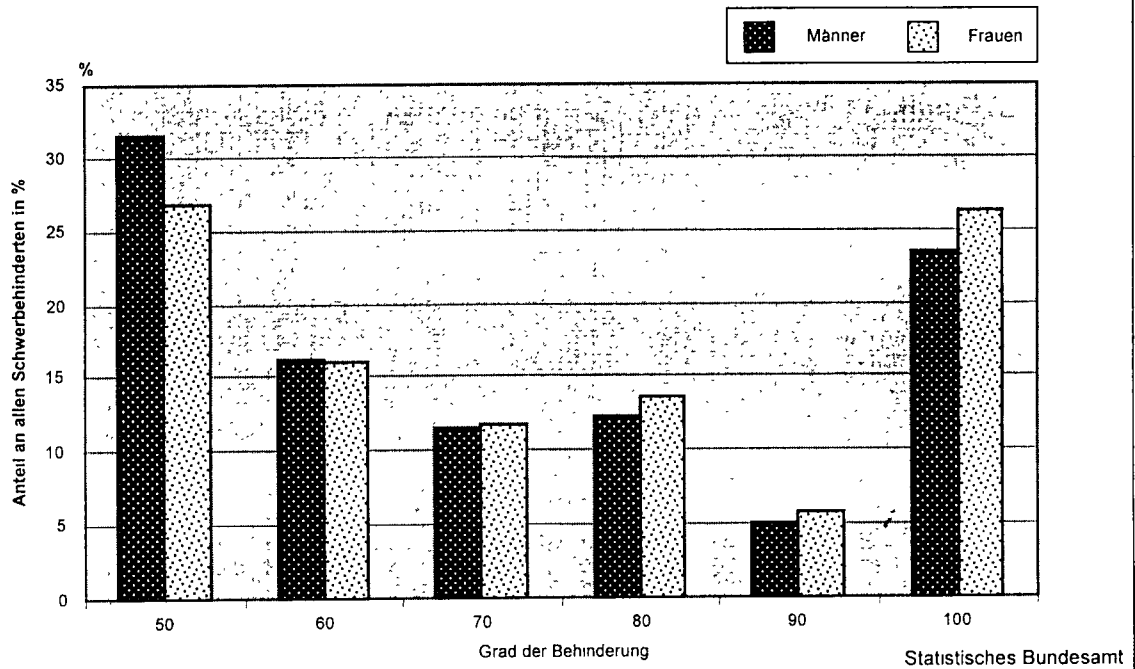
Die Gliederung der Behinderten nach Altersgruppen zeigt eine starke „Alterslastigkeit“. Behinderung kommt bei Personen im fortgeschrittenen Alter naturgemäß häufiger vor als bei jüngeren Menschen.

Drei Viertel der Schwerbehinderten waren 55 Jahre oder älter, der Anteil der unter 25jährigen war mit 3,9% relativ gering.

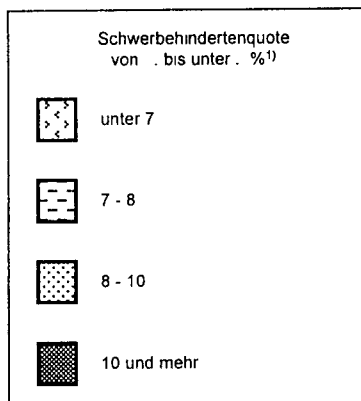


# Überblick über die Ergebnisse am 31.12.1999

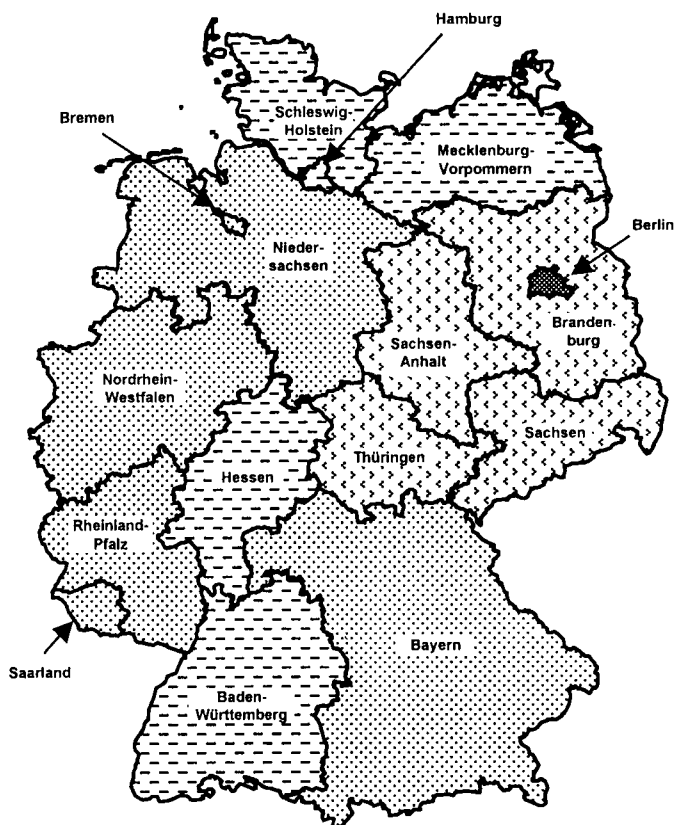
**Schwerbehinderte am 31.12.1999 nach  
Grad der Behinderung und Geschlecht**  
Anteil an allen Schwerbehinderten in %



**Schwerbehinderte am 31.12.1999**



1) Anteil der Schwerbehinderten an der jeweiligen Bevölkerungsgruppe in %.



Statistisches Bundesamt

# Zeitreihen

1.1 Schwerbehinderte am Jahresende nach Geschlecht, Altersgruppen und Anteil an der Wohnbevölkerung  
1.1.1 Deutschland

Geschlecht  Alter von bis unter Jahren	Schwerbehinderte am 31.12. ...							
	Deutschland							
	1985 <sup>1)</sup>	1987 <sup>2)</sup>	1989 <sup>3)</sup>	1991 <sup>4)</sup>	1993 <sup>5)</sup>	1995 <sup>6)</sup>	1997 <sup>7)</sup>	1999 <sup>8)</sup>
Männlich	2 840 853	2 762 712	2 862 878	2 901 872	3 407 782	3 453 906	3 501 132	3 497 458
Weiblich	2 530 781	2 364 582	2 446 656	2 470 088	2 976 566	3 042 627	3 120 025	3 136 008
Insgesamt.....	5 371 634	5 127 294	5 309 534	5 371 960	6 384 348	6 496 533	6 621 157	6 633 466
unter 4	9 395	10 102	11 296	12 788	15 286	15 118	15 257	15 693
4 - 6	9 754	9 944	10 655	12 367	15 997	16 283	15 248	14 344
6 - 15	62 008	56 496	58 300	61 203	83 739	92 067	95 842	97 394
15 - 18	36 220	28 571	24 745	23 751	29 847	32 172	35 599	36 114
18 - 25	121 634	111 021	104 657	94 185	100 861	93 612	92 587	96 482
25 - 35	192 681	196 039	211 508	224 007	275 719	278 628	268 036	247 819
35 - 45	279 563	255 054	259 675	281 860	359 191	386 133	415 801	442 721
45 - 55	712 686	688 437	697 364	662 977	735 750	683 753	661 851	665 975
55 - 60	674 763	604 527	581 944	598 616	746 026	769 294	755 101	688 449
60 - 62	352 690	321 401	321 039	299 371	307 771	359 731	356 207	381 717
62 - 65	569 286	510 664	504 736	485 885	535 228	483 567	520 809	541 288
65 und mehr	2 350 954	2 335 038	2 523 605	2 614 950	3 178 933	3 286 175	3 388 819	3 405 470

je 1 000 Einwohner

unter 4	4	4	4	5	4	5	5	5
4 - 6	8	8	9	10	9	9	9	9
6 - 15	11	10	11	11	11	11	12	12
15 - 18	13	11	12	12	12	12	13	13
18 - 25	16	15	15	14	13	14	15	15
25 - 35	21	21	22	21	20	20	20	19
35 - 45	35	32	32	33	31	32	33	34
45 - 55	83	78	76	74	69	66	66	66
55 - 60	186	168	166	161	144	133	125	121
60 - 62	262	234	227	207	183	198	167	169
62 - 65	283	264	255	236	202	192	203	178
65 und mehr	258	252	265	268	261	262	264	261
Insgesamt.....	88	84	86	84	79	80	81	81

<sup>1)</sup> Bevölkerungsstand am Jahresende

<sup>2)</sup> Bevölkerungsstand 31 Dezember 1986

<sup>3)</sup> Bevölkerungsstand 31 Dezember 1988

<sup>4)</sup> Bevölkerungsstand 31 Dezember 1990

<sup>5)</sup> Bevölkerungsstand 31 Dezember 1992

<sup>6)</sup> Bevölkerungsstand 31 Dezember 1994

<sup>7)</sup> Bevölkerungsstand 31 Dezember 1996

<sup>8)</sup> Bevölkerungsstand 31 Dezember 1998

1.1 Schwerbehinderte am Jahresende nach Geschlecht, Altersgruppen und Anteil an der Wohnbevölkerung  
1.1.2 Früheres Bundesgebiet und Neue Länder

Geschlecht  Alter von bis unter Jahren	Schwerbehinderte am 31.12. ...							
	Früheres Bundesgebiet				Neue Länder			
	1993 <sup>1)</sup>	1995 <sup>2)</sup>	1997 <sup>3)</sup>	1999 <sup>4)</sup>	1993 <sup>1)</sup>	1995 <sup>2)</sup>	1997 <sup>3)</sup>	1999 <sup>4)</sup>
Männlich	3 000 767	3 011 313	3 038 825	3 041 987	407 015	442 593	462 307	455 471
Weiblich	2 569 264	2 600 169	2 648 849	2 676 091	407 302	442 458	471 176	459 917
Insgesamt.....	5 570 031	5 611 482	5 687 674	5 718 078	814 317	885 051	933 483	915 388
unter 4	13 416	13 691	13 917	14 218	1 870	1 427	1 340	1 475
4 - 6	13 094	13 924	13 669	12 917	2 903	2 359	1 579	1 427
6 - 15	65 857	73 058	76 734	79 457	17 882	19 009	19 108	17 937
15 - 18	23 532	24 776	27 256	27 566	6 315	7 396	8 343	8 548
18 - 25	83 410	75 614	72 847	74 047	17 451	17 998	19 740	22 435
25 - 35	233 555	234 065	223 962	206 795	42 164	44 563	44 074	41 024
35 - 45	301 935	320 467	343 245	366 249	57 256	65 666	72 556	76 472
45 - 55	635 950	586 279	565 008	565 534	99 800	97 474	96 843	100 441
55 - 60	653 288	666 997	645 895	588 089	92 738	102 297	109 206	100 360
60 - 62	272 354	318 013	313 388	330 417	35 417	41 718	42 819	51 300
62 - 65	471 086	423 854	457 872	476 918	64 142	59 713	62 937	64 370
65 und mehr	2 802 554	2 860 744	2 933 881	2 975 871	376 379	425 431	454 938	429 599

je 1 000 Einwohner

unter 4	5	5	5	5	3	4	4	4
4 - 6	9	9	9	9	7	7	9	9
6 - 15	11	11	12	12	9	11	11	11
15 - 18	12	12	13	13	11	13	14	13
18 - 25	13	13	14	15	13	16	18	17
25 - 35	20	20	19	20	17	20	21	19
35 - 45	33	33	34	35	25	30	32	30
45 - 55	73	69	68	69	49	56	57	53
55 - 60	158	141	130	129	88	97	98	88
60 - 62	203	215	180	182	104	123	109	116
62 - 65	222	207	219	196	122	127	132	105
65 und mehr	280	274	274	278	173	203	210	180
Insgesamt.....	85	83	84	86	52	62	66	60

<sup>1)</sup> Bevölkerungsstand 31 Dezember 1992

<sup>2)</sup> Bevölkerungsstand 31 Dezember 1994

<sup>3)</sup> Bevölkerungsstand 31 Dezember 1996

<sup>4)</sup> Bevölkerungsstand 31 Dezember 1998

## 1.2 Schwerbehinderte am Jahresende nach Art der schwersten Behinderung

### 1.2.1 Deutschland<sup>1)</sup>

Art der schwersten Behinderung	Schwerbehinderte am 31.12. ...						
	1987	1989	1991	1993	1995	1997	1999
<b>Verlust oder Teilverlust</b>							
eines Armes	29 279	27 670	26 145	29 963	28 518	23 232	20 398
eines Beines	74 199	70 474	65 157	74 289	71 786	67 272	57 669
beider Arme	2 836	2 786	2 735	3 247	3 271	3 169	2 755
beider Beine	9 199	9 110	8 422	10 015	9 991	9 649	8 390
eines Armes und eines Beines	2 084	2 086	1 983	2 324	2 258	2 131	1 914
von drei oder vier Gliedmassen	1 277	1 308	1 293	1 616	1 586	1 560	1 767
<b>zusammen</b>	<b>118 874</b>	<b>113 434</b>	<b>105 735</b>	<b>121 454</b>	<b>117 410</b>	<b>107 013</b>	<b>92 893</b>
<b>Funktionseinschränkung</b>							
eines Armes	74 555	72 982	69 532	79 219	78 839	76 604	66 458
eines Beines	198 024	195 926	189 642	220 522	224 182	218 700	192 379
beider Arme	19 345	19 430	19 194	22 244	22 290	22 380	20 301
beider Beine	335 334	353 839	363 877	454 661	481 136	500 556	474 247
eines Armes und eines Beines	58 632	59 476	58 081	66 991	68 766	68 388	62 121
von drei Gliedmassen	20 023	20 350	19 816	21 068	20 335	19 556	17 352
beider Arme und beider Beine	83 764	88 862	89 510	99 849	99 679	99 432	92 652
<b>zusammen</b>	<b>789 677</b>	<b>810 865</b>	<b>809 652</b>	<b>964 554</b>	<b>995 227</b>	<b>1 005 616</b>	<b>925 510</b>
<b>Funktionseinschränkung</b>							
<b>der Wirbelsäule und des Rumpfes, Deformierung des Brustkorbes</b>							
Deformierung des Brustkorbes mit Funktionseinschränkung der Wirbelsäule	9 030	8 567	8 074	8 750	8 047	7 483	6 296
Funktionseinschränkung der Wirbelsäule	277 376	294 497	307 942	356 064	366 153	368 595	334 366
Funktionseinschränkung der Wirbelsäule und der Gliedmassen	465 764	506 328	534 532	582 762	582 307	576 383	477 437
sonstige Einschränkung der Stützfunktion des Rumpfes	45 615	45 077	44 217	57 194	57 582	57 412	45 014
<b>zusammen</b>	<b>797 785</b>	<b>854 469</b>	<b>894 765</b>	<b>1 004 770</b>	<b>1 014 089</b>	<b>1 009 873</b>	<b>863 113</b>
<b>Blindheit und Sehbehinderung</b>							
Blindheit oder Verlust beider Augen	49 373	50 895	51 464	68 226	73 866	77 925	77 677
hochgradige Sehbehinderung	28 086	30 646	31 574	43 935	43 607	46 656	45 368
sonstige Sehbehinderung	148 117	157 149	161 714	202 243	212 692	218 611	207 708
<b>zusammen</b>	<b>225 576</b>	<b>238 690</b>	<b>244 752</b>	<b>314 404</b>	<b>330 165</b>	<b>343 192</b>	<b>330 753</b>
<b>Sprach- oder Sprechstörungen,</b>							
<b>Taubheit, Schwerhörigkeit, Gleichgewichtsstörungen</b>							
Sprach- oder Sprechstörungen	6 914	6 829	6 572	7 646	7 788	7 827	7 553
Taubheit	18 224	18 362	18 364	25 276	25 244	25 493	24 806
Taubheit kombiniert mit Störungen der Sprachentwicklung und entsprechenden Störungen der geistigen Entwicklung	19 009	19 132	19 252	23 252	22 867	23 253	22 351
Schwerhörigkeit, auch kombiniert mit Gleichgewichtsstörungen	137 843	146 453	151 236	185 219	193 197	201 368	190 499
Gleichgewichtsstörungen	1 344	1 437	1 492	1 948	2 306	2 468	8 283
<b>zusammen</b>	<b>183 334</b>	<b>192 213</b>	<b>196 916</b>	<b>243 341</b>	<b>251 402</b>	<b>260 409</b>	<b>253 492</b>
<b>Verlust einer Brust oder beider Brüste,</b>							
<b>Entstellungen u. a.</b>							
Kleinwuchs	2 014	1 997	1 944	2 236	2 255	2 295	2 151
Entstellung, belästigende oder abstoßende Absonderungen oder Gerüche	5 474	5 597	5 413	6 052	6 339	6 477	4 975
Verlust einer Brust oder beider Brüste	98 431	106 768	111 314	137 657	150 671	163 405	161 477
<b>zusammen</b>	<b>105 919</b>	<b>114 362</b>	<b>118 671</b>	<b>145 945</b>	<b>159 265</b>	<b>172 177</b>	<b>168 603</b>
<b>Beeinträchtigung der Funktion</b>							
<b>von inneren Organen bzw. Organsystemen</b>							
von Herz-Kreislauf	487 427	481 103	452 274	530 665	522 132	491 244	404 363
von Herz-Kreislauf und einem oder mehreren weiteren inneren Organen	599 289	581 801	541 454	551 414	503 502	454 106	351 684
der oberen Atemwege	17 528	18 551	19 090	23 871	24 237	24 711	23 289
der oberen Atemwege und eines oder mehrerer weiterer innerer Organe	15 676	16 218	16 248	18 218	17 642	17 341	15 259
der tieferen Atemwege und Lungen	112 095	117 989	119 340	147 280	153 922	157 346	144 538
der tieferen Atemwege und Lungen sowie eines oder mehrerer weiterer innerer Organe	98 387	98 763	94 849	104 384	100 710	97 073	82 867
der Verdauungsorgane	129 074	137 294	139 529	161 646	170 037	179 180	166 813
der Verdauungsorgane und eines oder mehrerer weiterer innerer Organe	97 310	99 285	97 175	103 697	101 174	99 892	84 635
der Harnorgane	53 395	58 153	60 875	78 553	86 077	93 137	90 569
der Harnorgane und eines oder mehrerer weiterer innerer Organe	48 712	51 173	52 257	58 801	59 618	61 045	54 447
der Geschlechtsorgane	47 940	50 422	51 493	65 548	71 911	79 474	82 284
der Geschlechtsorgane und eines oder mehrerer weiterer innerer Organe	29 442	30 212	30 419	34 512	35 018	36 204	32 811
der inneren Sekretion und/oder des Stoffwechsels	57 857	61 956	64 112	82 935	89 986	98 242	104 738
der inneren Sekretion und/oder des Stoffwechsels u. eines o. mehr weit inn. Organe	34 877	35 996	36 138	43 193	44 553	46 416	46 048
des Blutes und des retikulo-endothelialen Systems	15 320	17 585	19 498	26 791	30 979	34 112	33 948
des Blutes und des retikulo-endothelialen Systems u. eines o. mehr weit inn. Organe	8 251	9 048	9 488	11 349	11 952	12 779	12 488
<b>zusammen</b>	<b>1 852 580</b>	<b>1 865 549</b>	<b>1 804 239</b>	<b>2 042 857</b>	<b>2 023 450</b>	<b>1 982 302</b>	<b>1 730 781</b>
<b>Querschnittlähmung, zerebrale Störungen,</b>							
<b>geistig-seelische Behinderungen, Suchtkrankheiten</b>							
Querschnittlähmung	11 792	12 253	12 579	15 291	15 925	16 383	16 091
hirnorganische Anfälle (auch mit geistig-seelischen Störungen) ohne neurologische Ausfallerscheinungen am Bewegungsapparat	64 003	66 282	67 196	82 270	85 855	88 982	85 332
hirnorganische Anfälle (auch mit geistig-seelischen Störungen) mit neurologischen Ausfallerscheinungen am Bewegungsapparat	40 712	43 102	44 194	53 967	55 115	56 459	54 995
hirnorganisches Psychosyndrom (Hirnleistungsschwäche, organische Wesensänderung) ohne neurologische Ausfallerscheinungen am Bewegungsapparat, symptomatische Psychosen	105 506	110 749	114 842	142 809	156 288	164 358	157 902
hirnorganisches Psychosyndrom (Hirnleistungsschwäche, organische Wesensänderung) mit neurologischen Ausfallerscheinungen am Bewegungsapparat	101 386	116 001	128 967	161 166	180 475	202 118	214 124
Störungen der geistigen Entwicklung (z. B. Lernbehinderung, geistige Behinderung)	155 032	161 165	165 468	209 654	225 892	238 062	236 293
körperlich nicht begründbare (endogene) Psychosen (Schizophrenie, affektive Psychosen)	72 450	79 206	84 796	101 880	112 900	124 867	129 684
Neurosen, Persönlichkeits- und Verhaltensstörungen	32 502	36 509	40 530	48 509	54 984	65 202	72 335
Suchtkrankheiten	9 799	10 722	11 380	13 209	14 231	16 515	23 276
<b>zusammen</b>	<b>593 182</b>	<b>635 989</b>	<b>669 952</b>	<b>828 755</b>	<b>901 665</b>	<b>972 946</b>	<b>990 032</b>
<b>sonstige und ungenügend bezeichnete Behinderungen</b>							
nur Behinderungen mit Einzel-GdB unter 25	101 880	98 164	94 191	98 248	97 587	100 829	646 416
anderweitig nicht einzuordnende oder ungenügend bezeichnete Behinderungen	358 487	385 799	433 087	620 020	606 273	666 800	631 873
<b>zusammen</b>	<b>460 367</b>	<b>483 963</b>	<b>527 278</b>	<b>718 268</b>	<b>703 860</b>	<b>767 629</b>	<b>1 278 289</b>
<b>Insgesamt</b>	<b>5 127 294</b>	<b>5 309 534</b>	<b>5 371 960</b>	<b>6 384 348</b>	<b>6 496 533</b>	<b>6 621 157</b>	<b>6 633 466</b>

<sup>1)</sup> Bis 1991: Früheres Bundesgebiet einschl. Berlin-West

## 1.2 Schwerbehinderte am Jahresende nach Art der schwersten Behinderung

### 1.2.1 Deutschland

Art der schwersten Behinderung	Veränderungen zum Erhebungsvorjahr in +/- %		
	1995	1997	1999
<b>Verlust oder Teilverlust</b>			
eines Armes	- 4,8	- 18,5	- 12,2
eines Beines	- 3,4	- 6,3	- 14,3
beider Arme	+ 0,7	- 3,1	- 13,1
beider Beine	- 0,2	- 3,4	- 13,0
eines Armes und eines Beines	- 2,8	- 5,6	- 10,2
von drei oder vier Gliedmassen	- 1,9	- 1,6	+ 13,3
<b>zusammen</b>	- 3,3	- 8,9	- 13,2
<b>Funktionseinschränkung</b>			
eines Armes	- 0,5	- 2,8	- 13,2
eines Beines	+ 1,7	- 2,4	- 12,0
beider Arme	+ 0,2	+ 0,4	- 9,3
beider Beine	+ 5,8	+ 4,0	- 5,3
eines Armes und eines Beines	+ 2,6	- 0,5	- 9,2
von drei Gliedmassen	- 3,5	- 3,8	- 11,3
beider Arme und beider Beine	- 0,2	- 0,2	- 6,8
<b>zusammen</b>	+ 3,2	+ 1,0	- 8,0
<b>Funktionseinschränkung</b>			
<b>der Wirbelsäule und des Rumpfes, Deformierung des Brustkorbes</b>			
Deformierung des Brustkorbes mit Funktionseinschränkung der Wirbelsäule	- 8,0	- 7,0	- 15,9
Funktionseinschränkung der Wirbelsäule	+ 2,8	+ 0,7	- 9,3
Funktionseinschränkung der Wirbelsäule und der Gliedmassen	- 0,1	- 1,0	- 17,2
sonstige Einschränkung der Stützfunktion des Rumpfes	+ 0,7	- 0,3	- 21,6
<b>zusammen</b>	+ 0,9	- 0,4	- 14,5
<b>Blindheit und Sehbehinderung</b>			
Blindheit oder Verlust beider Augen	+ 8,3	+ 5,5	- 0,3
hochgradige Sehbehinderung	- 0,7	+ 7,0	- 2,8
sonstige Sehbehinderung	+ 5,2	+ 2,8	- 5,0
<b>zusammen</b>	+ 5,0	+ 3,9	- 3,6
<b>Sprach- oder Sprechstörungen,</b>			
<b>Taubheit, Schwerhörigkeit, Gleichgewichtsstörungen</b>			
Sprach- oder Sprechstörungen	+ 1,9	+ 0,5	- 3,5
Taubheit	- 0,1	+ 1,0	- 2,7
Taubheit kombiniert mit Störungen der Sprachentwicklung und entsprechenden			
Störungen der geistigen Entwicklung	- 1,7	+ 1,7	- 3,9
Schwerhörigkeit, auch kombiniert mit Gleichgewichtsstörungen	+ 4,3	+ 4,2	- 5,4
Gleichgewichtsstörungen	+ 18,4	+ 7,0	X
<b>zusammen</b>	+ 3,3	+ 3,6	- 2,7
<b>Verlust einer Brust oder beider Brüste,</b>			
<b>Entstellungen u.a.</b>			
Kleinwuchs	+ 0,8	+ 1,8	- 6,3
Entstellung, belästigende oder abstoßende Absonderungen oder Gerüche	+ 4,7	+ 2,2	- 23,2
Verlust einer Brust oder beider Brüste	+ 9,5	+ 8,5	- 1,2
<b>zusammen</b>	+ 9,1	+ 8,1	- 2,1
<b>Beeinträchtigung der Funktion</b>			
<b>von inneren Organen bzw. Organsystemen</b>			
von Herz-Kreislauf	- 1,6	- 5,9	- 17,7
von Herz-Kreislauf und einem oder mehreren weiteren inneren Organen	- 8,7	- 9,8	- 22,6
der oberen Atemwege	+ 1,5	+ 2,0	- 5,8
der oberen Atemwege und eines oder mehrerer weiterer innerer Organe	- 3,2	- 1,7	- 12,0
der tieferen Atemwege und Lungen	+ 4,5	+ 2,2	- 8,1
der tieferen Atemwege und Lungen sowie eines oder mehrerer weiterer innerer Organe	- 3,5	- 3,6	- 14,6
der Verdauungsorgane	+ 5,2	+ 5,4	- 6,9
der Verdauungsorgane und eines oder mehrerer weiterer innerer Organe	- 2,4	- 1,3	- 15,3
der Harnorgane	+ 9,6	+ 8,2	- 2,8
der Harnorgane und eines oder mehrerer weiterer innerer Organe	+ 1,4	+ 2,4	- 10,8
der Geschlechtsorgane	+ 9,7	+ 10,5	+ 3,5
der Geschlechtsorgane und eines oder mehrerer weiterer innerer Organe	+ 1,5	+ 3,4	- 9,4
der inneren Sekretion und/oder des Stoffwechsels	+ 8,5	+ 9,2	+ 6,6
der inneren Sekretion und/oder des Stoffwechsels u. eines o. mehr. weit. inn. Organe	+ 3,1	+ 4,2	- 0,8
des Blutes und des retikulo-endothelialen Systems	+ 15,6	+ 10,1	- 0,5
des Blutes und des retikulo-endothelialen Systems u. eines o. mehr. weit. inn. Organe	+ 5,3	+ 6,9	- 2,3
<b>zusammen</b>	- 0,9	- 2,0	- 12,7
<b>Querschnittlähmung, zerebrale Störungen,</b>			
<b>geistig-seelische Behinderungen, Suchtkrankheiten</b>			
Querschnittlähmung	+ 4,1	+ 2,9	- 1,8
hirnorganische Anfälle (auch mit geistig-seelischen Störungen) ohne neurologische			
Ausfallerscheinungen am Bewegungsapparat	+ 4,4	+ 3,6	- 4,1
hirnorganische Anfälle (auch mit geistig-seelischen Störungen) mit neurologischen			
Ausfallerscheinungen am Bewegungsapparat	+ 2,1	+ 2,4	- 2,6
hirnorganisches Psychosyndrom (Hirnleistungsschwäche, organische Wesensänderung)			
ohne neurologische Ausfallerscheinungen am Bewegungsapparat, symptomatische			
Psychosen	+ 9,4	+ 5,2	- 3,9
hirnorganisches Psychosyndrom (Hirnleistungsschwäche, organische Wesensänderung)			
mit neurologischen Ausfallerscheinungen am Bewegungsapparat	+ 12,0	+ 12,0	+ 5,9
Störungen der geistigen Entwicklung (z.B. Lernbehinderung, geistige Behinderung)	+ 7,7	+ 5,4	- 0,7
körperlich nicht begründbare (endogene) Psychosen (Schizophrenie, affektive Psychosen)	+ 10,8	+ 10,6	+ 3,9
Neurosen, Persönlichkeits- und Verhaltensstörungen	+ 13,3	+ 18,6	+ 10,9
Suchtkrankheiten	+ 7,7	+ 16,0	+ 40,9
<b>zusammen</b>	+ 8,8	+ 7,9	+ 1,8
<b>sonstige und ungenügend bezeichnete Behinderungen</b>			
nur Behinderungen mit Einzel-GdB unter 25	- 0,7	+ 3,3	X
anderweitig nicht einzuordnende oder ungenügend bezeichnete Behinderungen	- 2,2	+ 10,0	- 5,2
<b>zusammen</b>	- 2,0	+ 9,1	+ 66,5
<b>Insgesamt</b>	+ 1,8	+ 1,9	+ 0,2

## 1.2 Schwerbehinderte am Jahresende nach Art der schwersten Behinderung

### 1.2.2 Früheres Bundesgebiet

Art der schwersten Behinderung	Schwerbehinderte am 31.12. ...						
	1987	1989	1991	1993	1995	1997	1999
<b>Verlust oder Teilverlust</b>							
eines Armes	29 279	27 670	26 145	24 580	22 821	18 065	15 916
eines Beines	74 199	70 474	65 157	61 232	57 132	53 393	45 135
beider Arme	2 836	2 786	2 735	2 712	2 672	2 610	2 269
beider Beine	9 199	9 110	8 422	8 087	7 992	7 671	6 569
eines Armes und eines Beines	2 084	2 086	1 983	1 906	1 839	1 742	1 572
von drei oder vier Gliedmassen	1 277	1 308	1 293	1 309	1 319	1 291	1 519
<b>zusammen</b>	<b>118 874</b>	<b>113 434</b>	<b>105 735</b>	<b>99 826</b>	<b>93 776</b>	<b>84 772</b>	<b>72 980</b>
<b>Funktionseinschränkung</b>							
eines Armes	74 555	72 982	69 532	68 213	65 089	63 124	54 440
eines Beines	198 024	195 926	189 642	188 076	180 242	175 080	152 404
beider Arme	19 345	19 430	19 194	19 353	19 097	19 202	17 317
beider Beine	335 334	353 839	363 877	384 948	394 994	411 551	389 562
eines Armes und eines Beines	58 632	59 476	58 081	58 035	56 600	55 584	50 347
von drei Gliedmassen	20 023	20 350	19 816	19 275	18 140	17 236	15 138
beider Arme und beider Beine	83 764	88 862	89 510	90 707	88 538	87 817	81 215
<b>zusammen</b>	<b>789 677</b>	<b>810 865</b>	<b>809 652</b>	<b>828 607</b>	<b>822 700</b>	<b>829 594</b>	<b>760 423</b>
<b>Funktionseinschränkung</b>							
<b>der Wirbelsäule und des Rumpfes, Deformierung des Brustkorbes</b>							
Deformierung des Brustkorbes mit Funktionseinschränkung der Wirbelsäule	9 030	8 567	8 074	7 935	7 374	6 853	5 683
Funktionseinschränkung der Wirbelsäule	277 376	294 497	307 942	326 163	331 155	331 944	297 632
Funktionseinschränkung der Wirbelsäule und der Gliedmassen	465 764	508 328	534 532	565 406	560 125	552 310	452 815
sonstige Einschränkung der Stützfunktion des Rumpfes	45 615	45 077	44 217	44 835	47 985	47 757	36 022
<b>zusammen</b>	<b>797 785</b>	<b>854 469</b>	<b>894 765</b>	<b>944 339</b>	<b>946 639</b>	<b>938 864</b>	<b>792 152</b>
<b>Blindheit und Sehbehinderung</b>							
Blindheit oder Verlust beider Augen	49 373	50 895	51 464	53 262	54 947	57 930	54 431
hochgradige Sehbehinderung	28 086	30 646	31 574	33 162	34 156	36 214	35 903
sonstige Sehbehinderung	148 117	157 149	161 714	168 630	170 902	176 003	169 178
<b>zusammen</b>	<b>225 576</b>	<b>238 690</b>	<b>244 752</b>	<b>255 054</b>	<b>260 005</b>	<b>270 147</b>	<b>259 512</b>
<b>Sprach- oder Sprechstörungen,</b>							
<b>Taubheit, Schwerhörigkeit, Gleichgewichtsstörungen</b>							
Sprach- oder Sprechstörungen	6 914	6 829	6 572	6 655	6 524	6 526	5 967
Taubheit	18 224	18 362	18 364	18 606	18 540	18 674	18 362
Taubheit kombiniert mit Störungen der Sprachentwicklung und entsprechenden Störungen der geistigen Entwicklung	19 009	19 132	19 252	19 462	19 100	19 619	18 790
Schwerhörigkeit, auch kombiniert mit Gleichgewichtsstörungen	137 843	146 453	151 236	158 407	159 458	165 823	155 569
Gleichgewichtsstörungen	1 344	1 437	1 492	1 642	1 810	1 950	7 781
<b>zusammen</b>	<b>183 334</b>	<b>192 213</b>	<b>196 916</b>	<b>204 772</b>	<b>205 432</b>	<b>212 592</b>	<b>206 469</b>
<b>Verlust einer Brust oder beider Brüste,</b>							
<b>Entstellungen u. a.</b>							
Kleinwuchs	2 014	1 997	1 944	1 924	1 860	1 902	1 787
Entstellung, belästigende oder abstoßende Absonderungen oder Gerüche	5 474	5 597	5 413	5 440	5 558	5 618	4 097
Verlust einer Brust oder beider Brüste	98 431	106 768	111 314	119 909	127 939	137 960	134 293
<b>zusammen</b>	<b>105 919</b>	<b>114 362</b>	<b>118 671</b>	<b>127 273</b>	<b>135 357</b>	<b>145 480</b>	<b>140 177</b>
<b>Beeinträchtigung der Funktion</b>							
<b>von inneren Organen bzw. Organsystemen</b>							
von Herz-Kreislauf	487 427	481 103	452 274	444 492	426 345	397 476	322 109
von Herz-Kreislauf und einem oder mehreren weiteren inneren Organen	599 289	581 801	541 454	510 939	458 770	412 223	316 064
der oberen Atemwege	17 528	18 551	19 090	19 767	20 120	20 616	19 395
der oberen Atemwege und eines oder mehrerer weiterer innerer Organe	15 676	16 218	16 248	16 155	15 584	15 279	13 304
der tieferen Atemwege und Lungen	112 095	117 989	119 340	124 648	126 350	129 055	117 879
der tieferen Atemwege und Lungen sowie eines oder mehrerer weiterer innerer Organe	98 387	98 763	94 849	93 110	86 980	83 696	70 804
der Verdauungsorgane	129 074	137 294	139 529	147 490	151 521	157 314	143 258
der Verdauungsorgane und eines oder mehrerer weiterer innerer Organe	97 310	99 285	97 175	97 907	93 438	91 280	76 002
der Harnorgane	53 395	58 153	60 875	66 059	70 577	75 609	72 222
der Harnorgane und eines oder mehrerer weiterer innerer Organe	48 712	51 173	52 257	53 784	53 285	54 062	47 350
der Geschlechtsorgane	47 940	50 422	51 493	54 865	59 256	65 174	66 970
der Geschlechtsorgane und eines oder mehrerer weiterer innerer Organe	29 442	30 212	30 419	31 631	31 337	32 240	28 608
der inneren Sekretion und/oder des Stoffwechsels	57 857	61 956	64 112	68 016	71 462	77 454	81 623
der inneren Sekretion und/oder des Stoffwechsels u. eines o. mehr weiter inn. Organe	34 877	35 996	36 138	36 926	36 932	38 319	37 320
des Blutes und des retikulo-endothelialen Systems	15 320	17 585	19 498	22 605	25 351	27 836	27 610
des Blutes und des retikulo-endothelialen Systems u. eines o. mehr weiter inn. Organe	8 251	9 048	9 488	10 173	10 532	11 330	11 010
<b>zusammen</b>	<b>1 852 580</b>	<b>1 865 549</b>	<b>1 804 239</b>	<b>1 798 567</b>	<b>1 737 840</b>	<b>1 688 963</b>	<b>1 451 528</b>
<b>Querschnittlähmung, zerebrale Störungen,</b>							
<b>geistig-seelische Behinderungen, Suchtkrankheiten</b>							
Querschnittlähmung	11 792	12 253	12 579	13 110	13 405	13 739	13 415
himnorganische Anfälle (auch mit geistig-seelischen Störungen) ohne neurologische Ausfallerscheinungen am Bewegungsapparat	64 003	66 282	67 196	69 253	70 311	72 399	68 417
himnorganische Anfälle (auch mit geistig-seelischen Störungen) mit neurologischen Ausfallerscheinungen am Bewegungsapparat	40 712	43 102	44 194	46 231	47 181	48 319	46 901
himnorganisches Psychosyndrom (Hirnleistungsschwäche, organische Wesensänderung) ohne neurologische Ausfallerscheinungen am Bewegungsapparat, symptomatische Psychosen	105 506	110 749	114 842	122 366	127 543	132 174	126 194
himnorganisches Psychosyndrom (Hirnleistungsschwäche, organische Wesensänderung) mit neurologischen Ausfallerscheinungen am Bewegungsapparat	101 386	116 001	128 967	145 566	159 918	177 555	186 628
Störungen der geistigen Entwicklung (z. B. Lernbehinderung, geistige Behinderung)	155 032	161 165	165 468	170 722	174 663	182 500	178 951
körperlich nicht begründbare (endogene) Psychosen (Schizophrenie, affektive Psychosen)	72 450	79 206	84 796	92 076	98 467	107 937	111 779
Neurosen, Persönlichkeits- und Verhaltensstörungen	32 502	36 509	40 530	46 099	51 320	60 365	66 468
Suchtkrankheiten	9 799	10 722	11 380	12 316	13 019	14 394	19 854
<b>zusammen</b>	<b>593 182</b>	<b>635 989</b>	<b>669 952</b>	<b>717 739</b>	<b>755 827</b>	<b>809 382</b>	<b>818 607</b>
<b>sonstige und ungenügend bezeichnete Behinderungen</b>							
nur Behinderungen mit Einzel-GdB unter 25	101 880	98 164	94 191	96 836	95 250	98 333	644 337
anderweitig nicht einzuordnende oder ungenügend bezeichnete Behinderungen	358 487	385 799	433 087	497 018	558 657	609 547	571 893
<b>zusammen</b>	<b>460 367</b>	<b>483 963</b>	<b>527 278</b>	<b>593 854</b>	<b>653 907</b>	<b>707 880</b>	<b>1 216 230</b>
<b>Insgesamt</b>	<b>5 127 294</b>	<b>5 309 534</b>	<b>5 371 960</b>	<b>5 570 031</b>	<b>5 611 482</b>	<b>5 687 674</b>	<b>5 718 078</b>



## 1.2 Schwerbehinderte am Jahresende nach Art der schwersten Behinderung

### 1.2.2 Früheres Bundesgebiet

Art der schwersten Behinderung	Veränderungen zum Erhebungsvorjahr in +/- %						
	1987	1989	1991	1993	1995	1997	1999
<b>Verlust oder Teilverlust</b>							
eines Armes	- 11,2	- 5,5	- 5,5	- 6,0	- 7,2	- 20,8	- 11,9
eines Beines	- 6,7	- 5,0	- 7,5	- 6,0	- 6,7	- 6,5	- 15,5
beider Arme	- 5,2	- 1,8	- 1,8	- 0,8	- 1,5	- 2,3	- 13,1
beider Beine	- 6,8	- 1,0	- 7,6	- 4,0	- 1,2	- 4,0	- 14,4
eines Armes und eines Beines	- 6,0	+ 0,1	- 4,9	- 3,9	- 3,5	- 5,3	- 9,8
von drei oder vier Gliedmassen	- 7,7	+ 2,4	- 1,1	+ 1,2	+ 0,8	- 2,1	+ 17,7
<b>zusammen</b>	- 7,9	- 4,6	- 6,8	- 5,6	- 6,1	- 9,6	- 13,9
<b>Funktionseinschränkung</b>							
eines Armes	- 8,2	- 2,1	- 4,7	- 1,9	- 4,6	- 3,0	- 13,8
eines Beines	- 5,7	- 1,1	- 3,2	- 0,8	- 4,2	- 2,9	- 13,0
beider Arme	- 6,1	+ 0,4	- 1,2	+ 0,8	- 1,3	+ 0,5	- 9,8
beider Beine	- 1,0	+ 5,5	+ 2,8	+ 5,8	+ 2,6	+ 4,2	- 5,3
eines Armes und eines Beines	- 4,0	+ 1,4	- 2,3	- 0,1	- 2,5	- 1,8	- 9,4
von drei Gliedmassen	- 3,1	+ 1,6	- 2,6	- 2,7	- 5,9	- 5,0	- 12,2
beider Arme und beider Beine	- 0,1	+ 6,1	+ 0,7	+ 1,3	- 2,4	- 0,8	- 7,5
<b>zusammen</b>	- 3,2	+ 2,7	- 0,1	+ 2,3	- 0,7	+ 0,8	- 8,3
<b>Funktionseinschränkung</b>							
<b>der Wirbelsäule und des Rumpfes, Deformierung des Brustkorbes</b>							
Deformierung des Brustkorbes mit Funktionseinschränkung der Wirbelsäule	- 9,5	- 5,1	- 5,8	- 1,7	- 7,1	- 7,1	- 17,1
Funktionseinschränkung der Wirbelsäule	+ 0,5	+ 6,2	+ 4,6	+ 5,9	+ 1,5	+ 0,2	- 10,3
Funktionseinschränkung der Wirbelsäule und der Gliedmassen	+ 0,9	+ 8,7	+ 5,6	+ 5,8	- 0,9	- 1,4	- 18,0
sonstige Einschränkung der Stützfunktion des Rumpfes	- 7,5	- 1,2	- 1,9	+ 1,4	+ 7,0	- 0,5	- 24,6
<b>zusammen</b>	+ 0,1	+ 7,1	+ 4,7	+ 5,5	+ 0,2	- 0,8	- 15,6
<b>Blindheit und Sehbehinderung</b>							
Blindheit oder Verlust beider Augen	- 5,3	+ 3,1	+ 1,1	+ 3,5	+ 3,2	+ 5,4	- 6,0
hochgradige Sehbehinderung	+ 2,4	+ 9,1	+ 3,0	+ 5,0	+ 3,0	+ 6,0	- 0,9
sonstige Sehbehinderung	- 2,4	+ 6,1	+ 2,9	+ 4,3	+ 1,3	+ 3,0	- 3,9
<b>zusammen</b>	- 2,5	+ 5,8	+ 2,5	+ 4,2	+ 1,9	+ 3,9	- 3,9
<b>Sprach- oder Sprechstörungen,</b>							
<b>Taubheit, Schwerhörigkeit, Gleichgewichtsstörungen</b>							
Sprach- oder Sprechstörungen	- 8,6	- 1,2	- 3,8	+ 1,3	- 2,0	+ 0,0	- 8,6
Taubheit	+ 1,5	+ 0,8	+ 0,0	+ 1,3	- 0,4	+ 0,7	- 1,7
Taubheit kombiniert mit Störungen der Sprachentwicklung und entsprechenden Störungen der geistigen Entwicklung	- 2,7	+ 0,6	+ 0,6	+ 1,1	- 1,9	+ 2,7	- 4,2
Schwerhörigkeit, auch kombiniert mit Gleichgewichtsstörungen	- 0,8	+ 6,2	+ 3,3	+ 4,7	+ 0,7	+ 4,0	- 6,2
Gleichgewichtsstörungen	- 1,1	+ 6,9	+ 3,8	+ 10,1	+ 10,2	+ 7,7	X
<b>zusammen</b>	- 1,1	+ 4,8	+ 2,4	+ 4,0	+ 0,3	+ 3,5	- 2,9
<b>Verlust einer Brust oder beider Brüste,</b>							
<b>Entstellungen u.a.</b>							
Kleinwuchs	- 7,2	- 0,8	- 2,7	- 1,0	- 3,3	+ 2,3	- 6,0
Entstellung, belästigende oder abstoßende Absonderungen oder Gerüche	- 5,0	+ 2,2	- 3,3	+ 0,5	+ 2,2	+ 1,1	- 27,1
Verlust einer Brust oder beider Brüste	- 3,4	+ 8,5	+ 4,3	+ 7,7	+ 6,7	+ 7,8	- 2,7
<b>zusammen</b>	- 3,5	+ 8,0	+ 3,8	+ 7,2	+ 6,4	+ 7,5	- 3,6
<b>Beeinträchtigung der Funktion</b>							
<b>von inneren Organen bzw. Organsystemen</b>							
von Herz-Kreislauf	- 10,1	- 1,3	- 6,0	- 1,7	- 4,1	- 6,8	- 19,0
von Herz-Kreislauf und einem oder mehreren weiteren inneren Organen	- 10,3	- 2,9	- 6,9	- 5,6	- 10,2	- 10,1	- 23,3
der oberen Atemwege	- 1,6	+ 5,8	+ 2,9	+ 3,5	+ 1,8	+ 2,5	- 5,9
der oberen Atemwege und eines oder mehrerer weiterer innerer Organe	- 3,1	+ 3,5	+ 0,2	- 0,6	- 3,5	- 2,0	- 12,9
der tieferen Atemwege und Lungen	- 4,1	+ 5,3	+ 1,1	+ 4,4	+ 1,4	+ 2,1	- 8,7
der tieferen Atemwege und Lungen sowie eines oder mehrerer weiterer innerer Organe	- 5,2	+ 0,4	- 4,0	- 1,8	- 6,6	- 3,8	- 15,4
der Verdauungsorgane	- 2,4	+ 6,4	+ 1,6	+ 5,7	+ 2,7	+ 3,8	- 8,9
der Verdauungsorgane und eines oder mehrerer weiterer innerer Organe	- 5,5	+ 2,0	- 2,1	+ 0,8	- 4,6	- 2,3	- 16,7
der Harnorgane	+ 0,1	+ 8,9	+ 4,7	+ 8,5	+ 6,8	+ 7,1	- 4,5
der Harnorgane und eines oder mehrerer weiterer innerer Organe	- 1,9	+ 5,1	+ 2,1	+ 2,9	- 0,9	+ 1,5	- 12,4
der Geschlechtsorgane	- 8,7	+ 5,2	+ 2,1	+ 6,5	+ 8,0	+ 10,0	+ 2,8
der Geschlechtsorgane und eines oder mehrerer weiterer innerer Organe	- 6,8	+ 2,6	+ 0,7	+ 4,0	- 0,9	+ 2,9	- 11,3
der inneren Sekretion und/oder des Stoffwechsels	- 3,9	+ 7,1	+ 3,5	+ 6,1	+ 5,1	+ 8,4	+ 5,4
der inneren Sekretion und/oder des Stoffwechsels u. eines o. mehr weit. inn. Organe	- 6,3	+ 3,2	+ 0,4	+ 2,2	+ 0,0	+ 3,8	- 2,6
des Blutes und des retikulo-endothelialen Systems	+ 2,1	+ 14,8	+ 10,9	+ 15,9	+ 12,1	+ 9,8	- 0,8
des Blutes und des retikulo-endothelialen Systems u. eines o. mehr weit. inn. Organe	- 0,7	+ 9,7	+ 4,9	+ 7,2	+ 3,5	+ 7,6	- 2,8
<b>zusammen</b>	- 7,7	+ 0,7	- 3,3	- 0,3	- 3,4	- 2,8	- 14,1
<b>Querschnittslähmung, zerebrale Störungen,</b>							
<b>geistig-seelische Behinderungen, Suchtkrankheiten</b>							
Querschnittslähmung	- 1,2	+ 3,9	+ 2,7	+ 4,2	+ 2,3	+ 2,5	- 2,4
hirnorganische Anfälle (auch mit geistig-seelischen Störungen) ohne neurologische Ausfallerscheinungen am Bewegungsapparat	- 4,1	+ 3,6	+ 1,4	+ 3,1	+ 1,5	+ 3,0	- 5,5
hirnorganische Anfälle (auch mit geistig-seelischen Störungen) mit neurologischen Ausfallerscheinungen am Bewegungsapparat	- 0,7	+ 5,9	+ 2,5	+ 4,6	+ 2,1	+ 2,4	- 2,9
hirnorganisches Psychosyndrom (Hirnleistungsschwäche, organische Wesensänderung) ohne neurologische Ausfallerscheinungen am Bewegungsapparat, symptomatische Psychosen	- 7,5	+ 5,0	+ 3,7	+ 6,6	+ 4,2	+ 3,6	- 4,5
hirnorganisches Psychosyndrom (Hirnleistungsschwäche, organische Wesensänderung) mit neurologischen Ausfallerscheinungen am Bewegungsapparat	+ 2,3	+ 14,4	+ 11,2	+ 12,9	+ 9,9	+ 11,0	+ 5,1
Störungen der geistigen Entwicklung (z. B. Lernbehinderung, geistige Behinderung) ...	- 2,8	+ 4,0	+ 2,7	+ 3,2	+ 2,3	+ 4,5	- 1,9
körperlich nicht begründbare (endogene) Psychosen (Schizophrenie, affektive Psychosen)	- 5,5	+ 9,3	+ 7,1	+ 8,6	+ 6,9	+ 9,6	+ 3,6
Neurosen, Persönlichkeits- und Verhaltensstörungen	+ 0,1	+ 12,3	+ 11,0	+ 13,7	+ 11,3	+ 17,6	+ 10,1
Suchtkrankheiten	- 6,5	+ 9,4	+ 6,1	+ 8,2	+ 5,7	+ 10,6	+ 37,9
<b>zusammen</b>	- 3,0	+ 7,2	+ 5,3	+ 7,1	+ 5,3	+ 7,1	+ 1,1
<b>sonstige und ungenügend bezeichnete Behinderungen</b>							
nur Behinderungen mit Einzel-GdB unter 25	- 11,7	- 3,6	- 4,0	+ 2,8	- 1,6	+ 3,2	X
anderweitig nicht einzuordnende oder ungenügend bezeichnete Behinderungen	- 1,6	+ 7,6	+ 12,3	+ 14,8	+ 12,4	+ 9,1	- 6,2
<b>zusammen</b>	- 4,0	+ 5,1	+ 9,0	+ 12,6	+ 10,1	+ 8,3	+ 71,8
<b>Insgesamt</b>	- 4,5	+ 3,6	+ 1,2	+ 3,7	+ 0,7	+ 1,4	+ 0,5

## 1.2 Schwerbehinderte am Jahresende nach Art der schwersten Behinderung

### 1.2.3 Neue Länder

Art der schwersten Behinderung	Schwerbehinderte am 31.12. ...				Veränderungen zum Erhebungsvorjahr in +/- %		
	1993 <sup>1)</sup>	1995	1997	1999	1995	1997	1999
<b>Verlust oder Teilverlust</b>							
eines Armes	5 383	5 697	5 167	4 482	+ 5,8	- 9,3	- 13,3
eines Beines	13 057	14 654	13 879	12 534	+ 12,2	- 5,3	- 9,7
beider Arme	535	599	559	486	+ 12,0	- 6,7	- 13,1
beider Beine	1 928	1 999	1 978	1 821	+ 3,7	- 1,1	- 7,9
eines Armes und eines Beines	418	419	389	342	+ 0,2	- 7,2	- 12,1
von drei oder vier Gliedmassen	307	267	269	248	- 13,0	+ 0,7	- 7,8
<b>zusammen</b>	<b>21 628</b>	<b>23 635</b>	<b>22 241</b>	<b>19 913</b>	<b>+ 9,3</b>	<b>- 5,9</b>	<b>- 10,5</b>
<b>Funktionseinschränkung</b>							
eines Armes	11 006	13 750	13 480	12 018	+ 24,9	- 2,0	- 10,8
eines Beines	32 446	43 940	43 620	39 975	+ 35,4	- 0,7	- 8,4
beider Arme	2 891	3 193	3 178	2 984	+ 10,4	- 0,5	- 6,1
beider Beine	69 713	86 142	89 005	84 685	+ 23,6	+ 3,3	- 4,9
eines Armes und eines Beines	8 956	12 166	12 804	11 774	+ 35,8	+ 5,2	- 8,0
von drei Gliedmassen	1 793	2 195	2 320	2 214	+ 22,4	+ 5,7	- 4,6
beider Arme und beider Beine	9 142	11 141	11 615	11 437	+ 21,9	+ 4,3	- 1,5
<b>zusammen</b>	<b>135 947</b>	<b>172 527</b>	<b>176 022</b>	<b>165 087</b>	<b>+ 26,9</b>	<b>+ 2,0</b>	<b>- 6,2</b>
<b>Funktionseinschränkung der Wirbelsäule und des Rumpfes, Deformierung des Brustkorbes</b>							
Deformierung des Brustkorbes mit Funktionseinschränkung der Wirbelsäule	815	673	630	613	- 17,4	- 6,4	- 2,7
Funktionseinschränkung der Wirbelsäule	29 901	34 998	36 651	36 734	+ 17,0	+ 4,7	+ 0,2
Funktionseinschränkung der Wirbelsäule und der Gliedmassen	17 356	22 182	24 073	24 622	+ 27,8	+ 8,5	+ 2,3
sonstige Einschränkung der Stützfunktion des Rumpfes	12 359	9 597	9 655	8 992	- 22,3	+ 0,6	- 6,9
<b>zusammen</b>	<b>60 431</b>	<b>67 450</b>	<b>71 009</b>	<b>70 961</b>	<b>+ 11,6</b>	<b>+ 5,3</b>	<b>- 0,1</b>
<b>Blindheit und Sehbehinderung</b>							
Blindheit oder Verlust beider Augen	14 964	18 919	19 995	23 246	+ 26,4	+ 5,7	+ 16,3
hochgradige Sehbehinderung	10 773	9 451	10 442	9 465	- 12,3	+ 10,5	- 9,4
sonstige Sehbehinderung	33 613	41 790	42 608	38 530	+ 24,3	+ 2,0	- 9,6
<b>zusammen</b>	<b>59 350</b>	<b>70 160</b>	<b>73 045</b>	<b>71 241</b>	<b>+ 18,2</b>	<b>+ 4,1</b>	<b>- 2,5</b>
<b>Sprach- oder Sprechstörungen, Taubheit, Schwerhörigkeit, Gleichgewichtsstörungen</b>							
Sprach- oder Sprechstörungen	991	1 264	1 301	1 506	+ 27,5	+ 2,9	+ 21,9
Taubheit	6 670	6 704	6 819	6 444	+ 0,5	+ 1,7	- 5,5
Taubheit kombiniert mit Störungen der Sprachentwicklung und entsprechenden Störungen der geistigen Entwicklung	3 790	3 767	3 634	3 561	- 0,6	- 3,5	- 2,0
Schwerhörigkeit, auch kombiniert mit Gleichgewichtsstörungen	26 812	33 739	35 545	34 930	+ 25,8	+ 5,4	- 1,7
Gleichgewichtsstörungen	306	496	518	502	+ 62,1	+ 4,4	- 3,1
<b>zusammen</b>	<b>38 569</b>	<b>45 970</b>	<b>47 817</b>	<b>47 023</b>	<b>+ 19,2</b>	<b>+ 4,0</b>	<b>- 1,7</b>
<b>Verlust einer Brust oder beider Brüste, Entstellungen u.a.</b>							
Kleinwuchs	312	395	393	364	+ 26,6	- 0,5	- 7,4
Entstellung, belästigende oder abstossende Absonderungen oder Gerüche	612	781	859	878	+ 27,6	+ 10,0	+ 2,2
Verlust einer Brust oder beider Brüste	17 748	22 732	25 445	27 184	+ 28,1	+ 11,9	+ 6,8
<b>zusammen</b>	<b>18 672</b>	<b>23 908</b>	<b>26 697</b>	<b>28 426</b>	<b>+ 28,0</b>	<b>+ 11,7</b>	<b>+ 6,5</b>
<b>Beeinträchtigung der Funktion von inneren Organen bzw. Organsystemen</b>							
von Herz-Kreislauf	86 173	95 787	93 768	82 254	+ 11,2	- 2,1	- 12,3
von Herz-Kreislauf und einem oder mehreren weiteren inneren Organen	40 475	44 732	41 883	35 620	+ 10,5	- 6,4	- 15,0
der oberen Atemwege	4 104	4 117	4 095	3 894	+ 0,3	- 0,5	- 4,9
der oberen Atemwege und eines oder mehrerer weiterer innerer Organe	2 063	2 058	2 062	1 955	- 0,2	+ 0,2	- 5,2
der tieferen Atemwege und Lungen	22 632	27 572	28 291	26 659	+ 21,8	+ 2,6	- 5,8
der tieferen Atemwege und Lungen sowie eines oder mehrerer weiterer innerer Organe	11 274	13 730	13 377	12 063	+ 21,8	- 2,6	- 9,8
der Verdauungsorgane	14 158	18 516	21 866	23 555	+ 30,8	+ 18,1	+ 7,7
der Verdauungsorgane und eines oder mehrerer weiterer innerer Organe	5 790	7 736	8 612	8 633	+ 33,6	+ 11,3	+ 0,2
der Harnorgane	12 494	15 500	17 528	18 347	+ 24,1	+ 13,1	+ 4,7
der Harnorgane und eines oder mehrerer weiterer innerer Organe	5 017	6 333	6 983	7 097	+ 26,2	+ 10,3	+ 1,6
der Geschlechtsorgane	10 683	12 655	14 300	15 314	+ 18,5	+ 13,0	+ 7,1
der Geschlechtsorgane und eines oder mehrerer weiterer innerer Organe	2 881	3 681	3 964	4 203	+ 27,8	+ 7,7	+ 6,0
der inneren Sekretion und/oder des Stoffwechsels	14 919	18 524	20 788	23 115	+ 24,2	+ 12,2	+ 11,2
der inneren Sekretion und/oder des Stoffwechsels u. eines o. mehr weit inn. Organe	6 267	7 621	8 097	8 728	+ 21,6	+ 6,2	+ 7,8
des Blutes und des retikulo-endothelialen Systems	4 186	5 628	6 276	6 338	+ 34,4	+ 11,5	+ 1,0
des Blutes und des retikulo-endothelialen Systems u. eines o. mehr weit inn. Organe	1 176	1 420	1 449	1 478	+ 20,7	+ 2,0	+ 2,0
<b>zusammen</b>	<b>244 290</b>	<b>285 610</b>	<b>293 339</b>	<b>279 253</b>	<b>+ 16,9</b>	<b>+ 2,7</b>	<b>- 4,8</b>
<b>Querschnittlähmung, zerebrale Störungen, geistig-seelische Behinderungen, Suchtkrankheiten</b>							
Querschnittlähmung	2 181	2 520	2 644	2 676	+ 15,5	+ 4,9	+ 1,2
hirnorganische Anfälle (auch mit geistig-seelischen Störungen) ohne neurologische Ausfallerscheinungen am Bewegungsapparat	13 017	15 544	16 583	16 915	+ 19,4	+ 6,7	+ 2,0
hirnorganische Anfälle (auch mit geistig-seelischen Störungen) mit neurologischen Ausfallerscheinungen am Bewegungsapparat	7 736	7 934	8 140	8 094	+ 2,6	+ 2,6	- 0,6
hirnorganisches Psychosyndrom (Hirnleistungsschwäche, organische Wesensänderung) ohne neurologische Ausfallerscheinungen am Bewegungsapparat, symptomatische Psychosen	20 443	28 745	32 184	31 708	+ 40,6	+ 12,0	- 1,5
hirnorganisches Psychosyndrom (Hirnleistungsschwäche, organische Wesensänderung) mit neurologischen Ausfallerscheinungen am Bewegungsapparat	15 600	20 557	24 563	27 496	+ 31,8	+ 19,5	+ 11,9
Störungen der geistigen Entwicklung (z. B. Lernbehinderung, geistige Behinderung)	38 932	51 229	55 562	57 342	+ 31,6	+ 8,5	+ 3,2
körperlich nicht begründbare (endogene) Psychosen (Schizophrenie, affektive Psychosen)	9 804	14 433	16 930	17 905	+ 47,2	+ 17,3	+ 5,8
Neurosen, Persönlichkeits- und Verhaltensstörungen	2 410	3 664	4 837	5 867	+ 52,0	+ 32,0	+ 21,3
Suchtkrankheiten	893	1 212	2 121	3 422	+ 35,7	+ 75,0	+ 61,3
<b>zusammen</b>	<b>111 016</b>	<b>145 838</b>	<b>163 564</b>	<b>171 425</b>	<b>+ 31,4</b>	<b>+ 12,2</b>	<b>+ 4,8</b>
<b>sonstige und ungenügend bezeichnete Behinderungen</b>							
nur Behinderungen mit Einzel-GdB unter 25	1 412	2 337	2 496	2 079	+ 65,5	+ 6,8	- 16,7
anderweitig nicht einzuordnende oder ungenügend bezeichnete Behinderungen	123 002	47 616	57 253	59 980	- 61,3	+ 20,2	+ 4,8
<b>zusammen</b>	<b>124 414</b>	<b>49 953</b>	<b>59 749</b>	<b>62 059</b>	<b>- 59,8</b>	<b>+ 19,6</b>	<b>+ 3,9</b>
<b>Insgesamt</b>	<b>814 317</b>	<b>885 051</b>	<b>933 483</b>	<b>915 388</b>	<b>+ 8,7</b>	<b>+ 5,5</b>	<b>- 1,9</b>

1) einschließlich Berlin-Ost

**Ergebnisse der**  
**Schwerbehindertenstatistik**  
**am 31.12.1999**  
**Deutschland**

2.1 Schwerbehinderte am 31.12.1999 nach Art  
2.1.1 Insges

LFD. NR.	ART DER SCHWERSTEN BEHINDERUNG	INSGESAMT		
			UNTER 4	4 - 6
	VERLUST ODER TEILVERLUST			
1	EINES ARMES	20 398	72	46
2	EINES BEINES	57 669	20	13
3	BEIDER ARME	2 755	4	8
4	BEIDER BEINE	8 390	6	4
5	EINES ARMES UND EINES BEINES	1 914	2	7
6	VON DREI ODER VIER GLIEDMASSEN	1 767	3	5
7	ZUSAMMEN	92 893	107	83
	FUNKTIONSEINSCHRAENKUNG			
8	EINES ARMES	66 458	211	138
9	EINES BEINES	192 379	71	94
10	BEIDER ARME	20 301	35	26
11	BEIDER BEINE	474 247	250	252
12	EINES ARMES UND EINES BEINES	62 121	72	96
13	VON DREI GLIEDMASSEN	17 352	14	22
14	BEIDER ARME UND BEIDER BEINE	92 652	160	181
15	ZUSAMMEN	925 510	813	809
	FUNKTIONSEINSCHRAENKUNG DER WIRBELSAEULE UND DES RUMPFES, DEFORMIERUNG DES BRUSTKORBES			
16	DEFORMIERUNG DES BRUSTKORBES MIT FUNKTIONSEINSCHRAENKUNG DER WIRBELSAEULE	6 296	2	2
17	FUNKTIONSEINSCHRAENKUNG DER WIRBELSAEULE	334 366	40	28
18	FUNKTIONSEINSCHRAENKUNG DER WIRBELSAEULE UND DER GLIEDMASSEN	477 437	101	74
19	SONSTIGE EINSCHRAENKUNG DER STUETZFUNKTION DES RUMPFES	46 014	19	15
20	ZUSAMMEN	863 113	162	119
	BLINDHEIT UND SEHBEHINDERUNG			
21	BLINDHEIT ODER VERLUST BEIDER AUGEN	77 677	259	233
22	HOCHGRADIGE SEHBEHINDERUNG	45 368	92	65
23	SONSTIGE SEHBEHINDERUNG	207 708	193	229
24	ZUSAMMEN	330 753	544	527
	SPRACH- ODER SPRECHSTOERUNGEN, TAUBHEIT, SCHWERHOERIGKEIT, GLEICHGEWICHTSSTOERUNGEN			
25	SPRACH- ODER SPRECHSTOERUNGEN	7 553	28	40
26	TAUBHEIT	24 806	128	146
27	TAUBHEIT KOMBINIERT MIT STOERUNGEN DER SPRACHENTWICKLUNG UND ENTSPRECHENDEN STOERUNGEN DER GEISTIGEN ENTWICKLUNG	22 351	211	245
28	SCHWERHOERIGKEIT, AUCH KOMBINIERT MIT GLEICHGEWICHTSSTOERUNGEN	190 499	356	411
29	GLEICHGEWICHTSSTOERUNGEN	8 283	7	19
30	ZUSAMMEN	253 492	730	861
	VERLUST EINER BRUST ODER BEIDER BRUESTE, ENTSTELLUNGEN U.A.			
31	KLEINWUCHS	2 151	1	4
32	ENTSTELLUNG, BELAESTIGENDE ODER ABSTOESSENDE ABSONDERUNGEN ODER GERUECHE	4 975	247	96
33	VERLUST EINER BRUST ODER BEIDER BRUESTE	161 477	-	-
34	ZUSAMMEN	168 603	248	100
	BEEINTRAECHTIGUNG DER FUNKTION VON INNEREN ORGANEN BZW. ORGANSYSTEMEN			
35	VON HERZ - KREISLAUF	404 363	674	414
36	VON HERZ - KREISLAUF UND EINEM ODER MEHREREN WEITEREN INNEREN ORGANEN	351 684	274	176
37	DER OBEREN ATEMWEGE	23 289	151	75
38	DER OBEREN ATEMWEGE UND EINES ODER MEHRERER WEITERER INNERER ORGANE	15 259	51	28
39	DER TIEFEREN ATEMWEGE UND LUNGEN	144 538	118	148
40	DER TIEFEREN ATEMWEGE UND LUNGEN SOWIE EINES ODER MEHRERER WEITERER INNERER ORGANE	82 867	62	42
41	DER VERDAUUNGSORGANE	166 813	366	162
42	DER VERDAUUNGSORGANE UND EINES ODER MEHRERER WEITERER INNERER ORGANE	84 635	95	50
43	DER HARNORGANE	90 569	191	169
44	DER HARNORGANE UND EINES ODER MEHRERER WEITERER INNERER ORGANE	54 447	52	49
45	DER GESCHLECHTSORGANE	82 284	20	17
46	DER GESCHLECHTSORGANE UND EINES ODER MEHRERER WEITERER INNERER ORGANE	32 811	8	8
47	DER INNEREN SEKRETION UND/ODER DES STOFFWECHSELS	104 738	398	506
48	DER INNEREN SEKRETION UND/ODER DES STOFFWECHSELS U.EINES O.MEHR.WEIT.INN.ORGANE	46 048	72	85
49	DES BLUTES UND DES RETIKULO-ENDOTHELIALEN SYSTEMS	33 948	306	414
50	DES BLUTES UND DES RETIKULO-ENDOTHELIALEN SYSTEMS U.EINES O.MEHR.WEIT.INN.ORGANE	12 488	43	63
51	ZUSAMMEN	1 730 781	2 881	2 406
	QUERSCHNITT LAEHMUNG, ZEREBRALE STOERUNGEN, GEISTIG-SEELISCHE BEHINDERUNGEN, SUCHTKRANKHEITEN			
52	QUERSCHNITT LAEHMUNG	16 091	32	21
53	HIRNORGANISCHE ANFAELLE (AUCH MIT GEISTIG-SEELISCHEN STOERUNGEN) OHNE NEUROLOGISCHE AUSFALLSERSCHHEINUNGEN AM BEWEGUNGSAPPARAT	85 332	291	334
54	HIRNORGANISCHE ANFAELLE (AUCH MIT GEISTIG-SEELISCHEN STOERUNGEN) MIT NEUROLOGISCHEN AUSFALLSERSCHHEINUNGEN AM BEWEGUNGSAPPARAT	54 995	353	395
55	HIRNORGANISCHES PSYCHOSYNDROM (HIRNLEISTUNGSSCHWAECHUNG, ORGANISCHE WESSENSAENDERUNG) OHNE NEUROLOGISCHE AUSFALLSERSCHHEINUNGEN AM BEWEGUNGSAPPARAT; SYMPTOMATISCHE PSYCHOSEN	157 902	255	248
56	HIRNORGANISCHES PSYCHOSYNDROM (HIRNLEISTUNGSSCHWAECHUNG, ORGANISCHE WESSENSAENDERUNG) MIT NEUROLOGISCHEN AUSFALLSERSCHHEINUNGEN AM BEWEGUNGSAPPARAT	214 124	875	907
57	STOERUNGEN DER GEISTIGEN ENTWICKLUNG (Z.B. LERNBEHINDERUNG, GEISTIGE BEHINDERUNG)	236 293	2 204	2 433
58	KOERPERLICH NICHT BEGRUENDBARE (ENDOGENE) PSYCHOSEN (SCHIZOPHRENIE, AFFEKTIVE PSYCHOSEN)	129 684	49	53
59	NEUROSEN; PERSOENLICHKEITS- UND VERHALTENSSSTOERUNGEN	72 335	37	46
60	SUCHTKRANKHEITEN	23 276	2	6
61	ZUSAMMEN	990 032	4 098	4 443
	SONSTIGE UND UNGENUEGEND BEZEICHNETE BEHINDERUNGEN			
62	NUR BEHINDERUNGEN MIT EINZEL - GDB UNTER 25	646 416	513	579
63	ANDERWEITIG NICHT EINZUORDNENDE ODER UNGENUEGEND BEZEICHNETE BEHINDERUNGEN	631 873	5 597	4 417
64	ZUSAMMEN	1 278 289	6 110	4 996
65	INSGESAMT	6 633 466	15 693	14 344

der schwersten Behinderung und Altersgruppen  
samt

DAVON IM ALTER VON ... BIS UNTER ... JAHREN												LFD.
6 - 15	15 - 18	18 - 25	25 - 35	35 - 45	45 - 55	55 - 60	60 - 62	62 - 65	65 - 70	70 - 75	75 UND MEHR	NR.
284	106	327	971	1 801	1 642	1 309	732	1 084	1 574	2 891	7 759	1
98	69	383	1 716	3 600	4 307	3 951	2 182	3 398	5 463	9 437	23 032	2
47	15	57	134	325	267	221	130	182	276	342	747	3
38	14	49	187	447	664	652	354	614	987	1 323	3 051	4
32	11	44	92	188	179	156	89	102	140	260	612	5
23	17	36	95	148	168	146	64	104	166	239	553	6
522	232	896	3 195	6 309	7 227	6 435	3 551	5 484	8 606	14 492	35 754	7
734	311	992	3 112	5 583	6 630	6 190	3 261	4 464	6 134	8 751	19 947	8
801	365	1 416	5 107	12 374	20 235	19 667	10 725	14 876	22 590	26 393	57 665	9
146	54	231	629	1 719	1 998	2 373	1 371	1 747	2 389	2 670	4 913	10
1 911	843	2 477	8 197	18 471	35 465	43 773	26 248	39 813	66 600	69 707	160 240	11
735	315	1 012	2 544	4 450	6 047	5 709	3 129	4 681	7 517	8 603	17 211	12
108	36	134	417	1 006	1 362	1 497	842	1 295	2 180	2 563	5 876	13
1 478	661	1 804	4 241	7 201	10 050	9 728	5 151	7 354	11 120	11 363	22 160	14
5 913	2 585	8 066	24 247	50 804	81 787	88 937	50 727	74 230	118 530	130 050	288 012	15
17	14	35	163	472	757	677	416	553	783	869	1 536	16
238	264	957	3 823	12 202	32 375	44 792	25 977	35 580	50 391	47 944	79 755	17
522	280	843	3 988	12 767	36 525	52 994	33 655	49 525	75 730	73 141	137 292	18
131	70	204	779	2 066	3 429	3 943	2 463	3 799	6 258	6 741	15 097	19
908	628	2 039	8 753	27 507	73 086	102 406	62 511	89 457	133 162	128 695	233 680	20
1 524	531	1 413	3 095	4 709	5 323	3 830	2 084	3 170	5 390	7 143	38 973	21
446	180	521	1 102	1 802	2 117	1 819	967	1 714	2 993	4 281	27 269	22
1 843	793	2 303	5 704	10 655	16 241	16 950	9 715	13 463	19 685	23 367	86 567	23
3 813	1 504	4 237	9 901	17 166	23 681	22 599	12 766	18 347	28 068	34 791	152 809	24
438	114	296	564	705	948	943	435	506	751	762	1 023	25
943	412	1 230	3 088	3 485	3 200	1 990	917	1 223	1 703	1 836	4 505	26
1 682	660	1 750	3 692	3 477	2 963	1 712	757	977	1 188	1 090	1 947	27
9 063	1 132	2 839	5 903	8 745	16 075	20 204	11 350	15 818	23 722	24 342	56 539	28
92	38	89	197	367	809	1 167	519	617	817	840	2 705	29
6 218	2 356	6 204	13 444	16 779	23 995	26 016	13 978	19 141	28 181	28 870	66 719	30
35	16	97	318	468	398	218	84	100	143	106	163	31
287	50	127	265	508	585	471	235	274	423	461	946	32
8	8	28	1 369	10 769	31 285	28 083	12 219	15 058	17 277	16 936	28 437	33
330	74	252	1 952	11 745	32 268	28 772	12 538	15 432	17 843	17 503	29 546	34
1 797	555	1 169	2 349	6 266	22 407	37 107	23 727	36 497	61 071	69 913	140 417	35
676	191	401	1 009	3 140	13 756	23 999	16 252	26 965	50 798	64 374	149 673	36
259	74	141	378	1 075	3 426	3 751	1 879	2 484	3 347	2 934	3 335	37
97	24	60	153	514	1 669	2 035	1 101	1 548	2 371	2 415	3 193	38
1 151	421	820	2 205	6 222	16 823	21 378	11 454	15 366	21 820	21 941	24 571	39
338	115	280	767	2 004	6 579	9 253	5 369	7 990	13 726	15 687	20 655	40
639	199	781	4 340	11 629	23 679	24 544	12 918	16 398	21 461	20 285	29 412	41
269	86	244	1 131	3 539	8 946	10 266	5 745	8 244	12 022	13 081	20 917	42
675	254	829	3 149	6 878	12 500	13 170	6 934	9 254	12 226	10 855	13 485	43
272	107	344	1 330	3 192	5 868	6 409	3 607	5 475	8 109	8 348	11 285	44
86	47	418	3 351	8 660	12 365	12 089	6 232	7 933	10 017	9 157	11 892	45
38	12	82	601	1 672	3 254	3 835	2 162	3 063	4 824	5 347	7 905	46
5 995	2 644	5 296	9 520	12 472	17 065	14 087	6 415	7 746	8 619	6 294	7 741	47
794	366	741	1 858	3 915	7 476	7 067	3 515	4 370	5 445	4 523	5 821	48
2 358	678	1 415	3 172	4 796	5 460	4 233	1 955	2 164	2 451	1 994	2 552	49
329	98	256	895	1 718	1 837	1 603	750	930	1 246	1 150	1 570	50
15 773	5 871	13 217	36 208	77 692	163 110	194 826	110 015	156 407	239 653	258 298	454 424	51
346	209	870	2 699	3 473	2 593	1 377	671	764	930	889	1 217	52
2 814	1 232	3 692	10 151	15 868	13 690	8 429	3 924	5 043	6 113	5 305	8 446	53
3 348	1 224	2 988	6 553	8 258	6 847	4 273	2 034	2 860	3 874	3 918	8 070	54
2 298	1 016	3 102	8 076	13 173	14 923	13 358	7 121	9 944	14 422	15 913	54 053	55
5 869	2 050	5 075	11 321	16 433	20 128	17 902	9 630	13 846	21 880	24 382	63 826	56
23 299	9 858	26 399	48 930	54 935	29 406	11 552	4 741	5 967	6 786	4 327	5 456	57
528	230	1 846	11 323	24 544	26 388	17 344	7 848	9 569	10 992	8 498	10 472	58
580	252	1 062	4 184	9 185	14 909	12 769	5 445	6 312	6 812	5 233	5 509	59
40	23	134	904	3 882	6 554	4 770	1 827	1 827	1 680	868	779	60
39 122	16 094	45 168	104 141	149 731	135 438	91 774	43 241	56 132	73 489	69 333	157 828	61
3 518	1 157	4 069	14 180	27 863	45 060	54 336	36 345	60 354	95 545	102 099	200 808	62
21 277	5 613	12 334	31 798	57 135	80 323	72 348	36 045	46 304	61 278	64 542	132 862	63
24 795	6 770	16 403	45 978	84 988	125 383	126 684	72 390	106 658	156 823	166 641	333 670	64
97 394	36 114	96 482	247 819	442 721	665 975	688 449	381 717	541 288	804 355	848 673	1 752 442	65

2.1 Schwerbehinderte am 31.12.1999 nach Art  
2.1.2 Männ

LFD. NR.	ART DER SCHWERSTEN BEHINDERUNG	INSGESAMT		
			UNTER 4	4 - 6
	VERLUST ODER TEILVERLUST			
1	EINES ARMES	16 823	29	21
2	EINES BEINES	46 509	11	10
3	BEIDER ARME	2 077	4	6
4	BEIDER BEINE	6 311	3	4
5	EINES ARMES UND EINES BEINES	1 418	1	5
6	VON DREI ODER VIER GLIEDMASSEN	1 231	2	2
7	ZUSAMMEN	74 369	50	48
	FUNKTIONSEINSCHRAENKUNG			
8	EINES ARMES	49 861	113	86
9	EINES BEINES	117 719	43	59
10	BEIDER ARME	12 410	22	14
11	BEIDER BEINE	223 451	131	136
12	EINES ARMES UND EINES BEINES	37 424	43	53
13	VON DREI GLIEDMASSEN	10 498	8	13
14	BEIDER ARME UND BEIDER BEINE	36 594	81	96
15	ZUSAMMEN	487 958	441	457
	FUNKTIONSEINSCHRAENKUNG DER WIRBELSAEULE UND DES RUMPFS, DEFORMIERUNG DES BRUSTKORBES			
16	DEFORMIERUNG DES BRUSTKORBES MIT FUNKTIONSEINSCHRAENKUNG DER WIRBELSAEULE	3 483	1	2
17	FUNKTIONSEINSCHRAENKUNG DER WIRBELSAEULE	173 899	13	12
18	FUNKTIONSEINSCHRAENKUNG DER WIRBELSAEULE UND DER GLIEDMASSEN	237 638	49	35
19	SONSTIGE EINSCHRAENKUNG DER STUETZFUNKTION DES RUMPFS	20 730	11	7
20	ZUSAMMEN	436 750	74	56
	BLINDHEIT UND SEHBEHINDERUNG			
21	BLINDHEIT ODER VERLUST BEIDER AUGEN	30 683	138	123
22	HOCHGRADIGE SEHBEHINDERUNG	15 237	47	36
23	SONSTIGE SEHBEHINDERUNG	89 556	88	131
24	ZUSAMMEN	135 476	273	290
	SPRACH- ODER SPRECHSTOERUNGEN, TAUBHEIT, SCHWERHOERIGKEIT, GLEICHGEWICHTSSTOERUNGEN			
25	SPRACH- ODER SPRECHSTOERUNGEN	5 158	12	27
26	TAUBHEIT	12 117	68	83
27	TAUBHEIT KOMBINIERT MIT STOERUNGEN DER SPRACHENTWICKLUNG UND ENTSPRECHENDEN STOERUNGEN DER GEISTIGEN ENTWICKLUNG	11 598	122	120
28	SCHWERHOERIGKEIT, AUCH KOMBINIERT MIT GLEICHGEWICHTSSTOERUNGEN	108 631	193	217
29	GLEICHGEWICHTSSTOERUNGEN	3 723	6	12
30	ZUSAMMEN	141 227	401	459
	VERLUST EINER BRUST ODER BEIDER BRUESTE, ENTSTELLUNGEN U.A.			
31	KLEINWUCHS	693	-	3
32	ENTSTELLUNG, BELAESTIGENDE ODER ABSTOESSENDE ABSONDERUNGEN ODER GERUECHE	2 911	159	60
33	VERLUST EINER BRUST ODER BEIDER BRUESTE	1 313	-	-
34	ZUSAMMEN	4 917	159	63
	BEEINTRAECHTIGUNG DER FUNKTION VON INNEREN ORGANEN BZW. ORGANSYSTEMEN			
35	VON HERZ - KREISLAUF	240 311	378	228
36	VON HERZ - KREISLAUF UND EINEM ODER MEHREREN WEITEREN INNEREN ORGANEN	193 201	127	93
37	DER OBEREN ATEMWEGE	16 400	78	51
38	DER OBEREN ATEMWEGE UND EINES ODER MEHRERER WEITERER INNERER ORGANE	10 328	31	19
39	DER TIEFEREN ATEMWEGE UND LUNGEN	94 506	68	94
40	DER TIEFEREN ATEMWEGE UND LUNGEN SOWIE EINES ODER MEHRERER WEITERER INNERER ORGANE	53 667	43	28
41	DER VERDAUUNGSORGANE	99 444	216	95
42	DER VERDAUUNGSORGANE UND EINES ODER MEHRERER WEITERER INNERER ORGANE	50 668	57	31
43	DER HARNORGANE	54 996	113	100
44	DER HARNORGANE UND EINES ODER MEHRERER WEITERER INNERER ORGANE	32 385	29	33
45	DER GESCHLECHTSORGANE	31 178	8	11
46	DER GESCHLECHTSORGANE UND EINES ODER MEHRERER WEITERER INNERER ORGANE	12 400	4	4
47	DER INNEREN SEKRETION UND/ODER DES STOFFWECHSELS	56 457	216	271
48	OHNE NEUROLOGISCHE AUSFALLSERSCHEINUNGEN AM BEWEGUNGSAPPARAT; U.EINES O.MEHR.WEIT.INN.ORGANE	25 080	39	47
49	DES BLUTES UND DES RETIKULO-ENDOTHELIALEN SYSTEMS	19 844	183	242
50	DES BLUTES UND DES RETIKULO-ENDOTHELIALEN SYSTEMS U.EINES O.MEHR.WEIT.INN.ORGANE	7 298	28	43
51	ZUSAMMEN	998 163	1 618	1 390
	QUERSCHNITTSLAEHMUNG, ZEREBRALE STOERUNGEN, GEISTIG-SEELISCHE BEHINDERUNGEN, SUCHTKRANKHEITEN			
52	QUERSCHNITTSLAEHMUNG	10 893	16	14
53	HIRNORGANISCHE ANFAELLE (AUCH MIT GEISTIG-SEELISCHEN STOERUNGEN) OHNE NEUROLOGISCHE AUSFALLSERSCHEINUNGEN AM BEWEGUNGSAPPARAT	47 903	143	198
54	HIRNORGANISCHE ANFAELLE (AUCH MIT GEISTIG-SEELISCHEN STOERUNGEN) MIT NEUROLOGISCHEN AUSFALLSERSCHEINUNGEN AM BEWEGUNGSAPPARAT	30 218	202	220
55	HIRNORGANISCHES PSYCHOSYNDROM (HIRNLEISTUNGSSCHWAECHUNG, ORGANISCHE WESENSAENDERUNG) OHNE NEUROLOGISCHE AUSFALLSERSCHEINUNGEN AM BEWEGUNGSAPPARAT; SYMPTOMATISCHE PSYCHOSEN	83 039	133	166
56	HIRNORGANISCHES PSYCHOSYNDROM (HIRNLEISTUNGSSCHWAECHUNG, ORGANISCHE WESENSAENDERUNG) MIT NEUROLOGISCHEN AUSFALLSERSCHEINUNGEN AM BEWEGUNGSAPPARAT	114 349	491	509
57	STOERUNGEN DER GEISTIGEN ENTWICKLUNG (Z.B. LERNBEHINDERUNG, GEISTIGE BEHINDERUNG)	134 922	1 233	1 409
58	KOERPERLICH NICHT BEGRUENDBARE (ENDOGENE) PSYCHOSEN (SCHIZOPHRENIE, AFFEKTIVE PSYCHOSEN)	62 714	24	34
59	NEUROSEN; PERSOENLICHKEITS- UND VERHALTENSSTOERUNGEN	33 376	26	34
60	SUCHTKRANKHEITEN	15 899	2	2
61	ZUSAMMEN	533 313	2 270	2 586
	SONSTIGE UND UNGENUEGEND BEZEICHNETE BEHINDERUNGEN			
62	NUR BEHINDERUNGEN MIT EINZEL - GDB UNTER 25	342 187	187	310
63	ANDERWEITIG NICHT EINZUORDNENDE ODER UNGENUEGEND BEZEICHNETE BEHINDERUNGEN	344 088	3 088	2 518
64	ZUSAMMEN	686 285	3 275	2 828
65	INSGESAMT	3 497 458	8 561	8 177

der schwersten Behinderung und Altersgruppen  
lich

DAVON IM ALTER VON ... BIS UNTER ... JAHREN												LFD.
6 - 15	15 - 18	18 - 25	25 - 35	35 - 45	45 - 55	55 - 60	60 - 62	62 - 65	65 - 70	70 - 75	75 UND MEHR	NR.
162	52	181	640	1 171	1 215	1 022	596	864	1 280	2 517	7 073	1
63	45	267	1 311	2 835	3 410	3 132	1 746	2 698	4 177	7 798	19 006	2
30	11	94	102	204	192	169	97	141	209	275	603	3
21	6	34	122	338	517	509	280	485	744	1 016	2 232	4
20	8	22	67	146	131	113	68	66	98	203	470	5
11	12	22	67	97	104	112	48	71	116	170	397	6
307	134	560	2 309	4 791	5 569	5 057	2 835	4 325	6 624	11 979	29 781	7
411	182	630	2 181	3 994	4 534	4 302	2 347	3 253	4 463	6 899	16 466	8
476	216	891	3 242	8 089	13 076	12 845	7 179	9 709	14 038	16 139	31 717	9
75	33	133	397	985	1 177	1 426	848	1 108	1 499	1 624	3 069	10
1 076	459	1 403	4 324	9 539	20 324	26 418	16 294	23 369	36 319	32 012	51 647	11
429	172	594	1 542	2 724	3 654	3 605	2 071	3 055	4 815	5 362	9 305	12
57	18	86	266	620	851	992	572	840	1 406	1 588	3 182	13
819	379	989	2 167	3 215	4 249	4 160	2 297	3 244	4 803	4 195	5 900	14
3 343	1 459	4 726	14 119	29 166	47 865	53 748	31 608	44 578	67 343	67 819	121 286	15
8	6	16	74	242	422	414	251	325	479	501	742	16
108	90	347	1 637	6 487	18 096	26 628	16 209	22 223	30 612	25 092	26 345	17
272	136	455	2 069	6 826	20 748	31 798	21 154	30 883	45 303	36 297	41 513	18
76	31	116	352	954	1 874	2 241	1 413	2 176	3 427	3 118	4 934	19
464	263	934	4 132	14 609	41 140	61 081	39 027	55 607	79 821	65 008	73 534	20
833	314	795	1 684	2 641	2 983	2 023	1 087	1 609	2 484	3 058	10 911	21
250	95	271	620	1 018	1 105	902	398	783	1 285	1 565	6 862	22
1 044	447	1 366	3 265	6 003	8 845	9 557	5 619	7 712	10 429	10 525	24 525	23
2 127	856	2 432	5 569	9 662	12 933	12 482	7 104	10 104	14 198	15 148	42 298	24
260	73	184	380	481	665	709	327	357	563	520	600	25
505	227	619	1 556	1 802	1 655	1 049	477	635	863	838	1 740	26
938	355	970	2 011	1 900	1 560	895	402	476	594	493	762	27
1 709	632	1 509	3 151	4 759	9 169	12 922	7 723	10 955	16 319	14 904	24 469	28
48	17	48	96	168	401	626	325	342	438	432	764	29
3 460	1 304	3 330	7 194	9 110	13 450	16 201	9 254	12 765	18 777	17 187	28 335	30
15	11	40	111	167	106	74	25	32	40	36	33	31
189	30	76	130	261	319	270	146	171	236	259	605	32
1	4	5	18	103	224	260	102	119	150	136	191	33
205	45	121	259	531	649	604	273	322	426	431	829	34
1 007	316	667	1 348	4 089	16 347	27 745	17 878	27 001	43 122	44 217	55 968	35
361	112	234	573	2 004	9 645	17 396	11 840	19 089	34 480	39 342	57 905	36
157	49	78	206	663	2 390	2 775	1 424	1 838	2 524	2 076	2 091	37
67	17	40	83	299	1 121	1 407	813	1 141	1 735	1 667	1 888	38
709	270	476	1 176	3 278	9 666	13 801	7 962	10 672	15 996	15 353	15 585	39
207	74	162	408	1 074	3 864	6 047	3 687	5 390	9 535	10 806	12 342	40
369	131	399	1 939	6 014	14 197	15 979	8 746	11 051	14 196	12 180	13 932	41
159	46	131	562	1 920	5 554	6 724	3 873	5 516	8 000	8 091	10 004	42
401	148	485	1 859	4 110	7 612	8 389	4 545	5 925	7 621	6 475	7 213	43
159	62	186	755	1 900	3 581	3 999	2 273	3 438	4 989	4 974	6 027	44
44	31	324	2 160	3 230	2 484	3 790	2 496	3 396	4 427	3 987	4 790	45
20	6	49	354	600	618	1 136	777	1 205	1 924	2 282	3 421	46
3 087	1 317	2 727	4 902	7 083	9 994	8 537	3 892	4 586	4 641	2 811	2 393	47
402	201	409	928	2 238	4 542	4 429	2 233	2 650	3 027	2 093	1 842	48
1 430	425	874	1 932	3 101	3 296	2 566	1 247	1 297	1 414	956	881	49
220	63	164	603	1 208	1 123	950	452	564	693	579	608	50
8 799	3 268	7 405	19 788	42 811	96 014	125 670	74 138	104 759	157 724	157 889	196 890	51
182	110	561	1 874	2 590	1 832	975	464	521	618	528	608	52
1 624	716	2 092	5 698	9 033	7 765	4 799	2 326	2 970	3 444	2 971	4 124	53
1 882	708	1 716	3 680	4 718	3 713	2 399	1 155	1 610	2 261	2 243	3 711	54
1 369	599	1 907	4 889	8 095	8 898	8 261	4 681	6 464	9 328	9 402	18 847	55
3 485	1 207	3 013	6 659	9 207	11 469	11 200	6 252	8 829	13 908	13 983	24 137	56
14 062	6 012	15 730	28 737	31 654	16 447	6 320	2 520	3 224	3 507	2 049	2 018	57
321	145	1 197	6 948	14 001	13 128	8 216	3 710	4 460	4 831	3 267	2 432	58
395	171	630	2 212	4 594	6 811	5 923	2 649	3 063	3 188	2 162	1 518	59
34	14	90	630	2 817	4 476	3 119	1 362	1 320	1 189	522	328	60
23 354	9 682	26 936	61 327	86 709	74 539	51 212	25 119	32 461	42 268	37 127	57 723	61
1 987	658	2 348	7 993	15 793	25 289	31 994	22 537	37 972	59 013	57 669	78 437	62
12 412	3 234	6 954	16 359	29 715	42 567	41 569	21 978	28 193	36 377	36 539	62 595	63
14 999	3 892	9 302	24 352	45 508	67 856	73 563	44 515	66 165	95 390	94 208	141 032	64
56 458	20 903	55 746	139 049	242 897	360 015	399 618	233 873	331 086	482 571	466 796	691 708	65

2.1 Schwerbehinderte am 31.12.1999 nach Art  
2.1.3 Weib

LFD. NR.	ART DER SCHWERSTEN BEHINDERUNG	INSGESAMT		
			UNTER 4	4 - 6
	VERLUST ODER TEILVERLUST			
1	EINES ARMES	3 575	43	25
2	EINES BEINES	11 160	9	3
3	BEIDER ARME	678	-	2
4	BEIDER BEINE	2 079	3	-
5	EINES ARMES UND EINES BEINES	496	1	2
6	VON DREI ODER VIER GLIEDMASSEN	536	1	3
7	ZUSAMMEN	18 524	57	35
	FUNKTIONSEINSCHRAENKUNG			
8	EINES ARMES	16 597	98	52
9	EINES BEINES	74 660	28	35
10	BEIDER ARME	7 891	13	12
11	BEIDER BEINE	250 796	119	116
12	EINES ARMES UND EINES BEINES	24 697	29	43
13	VON DREI GLIEDMASSEN	6 853	6	9
14	BEIDER ARME UND BEIDER BEINE	56 058	79	85
15	ZUSAMMEN	437 552	372	352
	FUNKTIONSEINSCHRAENKUNG DER WIRBELSAEULE UND DES RUMPFES, DEFORMIERUNG DES BRUSTKORBES			
16	DEFORMIERUNG DES BRUSTKORBES MIT FUNKTIONSEINSCHRAENKUNG DER WIRBELSAEULE	2 813	1	-
17	FUNKTIONSEINSCHRAENKUNG DER WIRBELSAEULE	160 467	27	16
18	FUNKTIONSEINSCHRAENKUNG DER WIRBELSAEULE UND DER GLIEDMASSEN	239 799	52	39
19	SONSTIGE EINSCHRAENKUNG DER STUETZFUNKTION DES RUMPFES	24 284	8	8
20	ZUSAMMEN	427 363	88	63
	BLINDHEIT UND SEHBEHINDERUNG			
21	BLINDHEIT ODER VERLUST BEIDER AUGEN	46 994	121	110
22	HOCHGRADIGE SEHBEHINDERUNG	30 131	45	29
23	SONSTIGE SEHBEHINDERUNG	118 152	105	98
24	ZUSAMMEN	195 277	271	237
	SPRACH- ODER SPRECHSTOERUNGEN, TAUBHEIT, SCHWERHOERIGKEIT, GLEICHGEWICHTSSTOERUNGEN			
25	SPRACH- ODER SPRECHSTOERUNGEN	2 396	16	13
26	TAUBHEIT	12 689	60	63
27	TAUBHEIT KOMBINIERT MIT STOERUNGEN DER SPRACHENTWICKLUNG UND ENTSPRECHENDEN STOERUNGEN DER GEISTIGEN ENTWICKLUNG	10 753	89	125
28	SCHWERHOERIGKEIT, AUCH KOMBINIERT MIT GLEICHGEWICHTSSTOERUNGEN	81 868	163	194
29	GLEICHGEWICHTSSTOERUNGEN	4 560	1	7
30	ZUSAMMEN	112 265	329	402
	VERLUST EINER BRUST ODER BEIDER BRUESTE, ENTSTELLUNGEN U.A.			
31	KLEINNAUCHS	1 458	1	1
32	ENTSTELLUNG, BELAESTIGENDE ODER ABSTOESSENDE ABSONDERUNGEN ODER GERUECHE	2 064	88	36
33	VERLUST EINER BRUST ODER BEIDER BRUESTE	160 164	-	-
34	ZUSAMMEN	163 686	89	37
	BEEINTRAECHTIGUNG DER FUNKTION VON INNEREN ORGANEN BZW. ORGANSYSTEMEN			
35	VON HERZ - KREISLAUF	164 052	296	186
36	VON HERZ - KREISLAUF UND EINEM ODER MEHREREN WEITEREN INNEREN ORGANEN	158 483	147	83
37	DER OBEREN ATEMWEGE	6 889	73	24
38	DER OBEREN ATEMWEGE UND EINES ODER MEHRERER WEITERER INNERER ORGANE	4 931	20	9
39	DER TIEFEREN ATEMWEGE UND LUNGEN	50 032	50	54
40	DER TIEFEREN ATEMWEGE UND LUNGEN SOWIE EINES ODER MEHRERER WEITERER INNERER ORGANE	29 200	19	14
41	DER VERDAUUNGSORGANE	67 369	150	67
42	DER VERDAUUNGSORGANE UND EINES ODER MEHRERER WEITERER INNERER ORGANE	33 967	38	19
43	DER HARNORGANE	35 573	78	69
44	DER HARNORGANE UND EINES ODER MEHRERER WEITERER INNERER ORGANE	22 062	23	16
45	DER GESCHLECHTSORGANE	51 106	12	6
46	DER GESCHLECHTSORGANE UND EINES ODER MEHRERER WEITERER INNERER ORGANE	20 411	4	4
47	DER INNEREN SEKRETION UND/ODER DES STOFFWECHSELS	48 281	182	235
48	DER INNEREN SEKRETION UND/ODER DES STOFFWECHSELS U.EINES O.MEHR.WEIT.INN.ORGANE	20 968	33	38
49	DES BLUTES UND DES RETIKULO-ENDOTHELIALEN SYSTEMS	14 104	123	172
50	DES BLUTES UND DES RETIKULO-ENDOTHELIALEN SYSTEMS U.EINES O.MEHR.WEIT.INN.ORGANE	5 190	15	20
51	ZUSAMMEN	732 618	1 263	1 016
	QUERSCHNITT LAEHMUNG, ZEREBRALE STOERUNGEN, GEISTIG-SEELISCHE BEHINDERUNGEN, SUCHTKRANKHEITEN			
52	QUERSCHNITT LAEHMUNG	5 198	16	7
53	HIRNORGANISCHE ANFAELLE (AUCH MIT GEISTIG-SEELISCHEN STOERUNGEN) OHNE NEUROLOGISCHE AUSFALLSERSCHEINUNGEN AM BEWEGUNGSAPPARAT	37 429	148	136
54	HIRNORGANISCHE ANFAELLE (AUCH MIT GEISTIG-SEELISCHEN STOERUNGEN) MIT NEUROLOGISCHEN AUSFALLSERSCHEINUNGEN AM BEWEGUNGSAPPARAT	24 777	151	175
55	HIRNORGANISCHES PSYCHOSYNDROM (HIRNLEISTUNGSSCHWAECHUNG, ORGANISCHE WESENSAENDERUNG) OHNE NEUROLOGISCHE AUSFALLSERSCHEINUNGEN AM BEWEGUNGSAPPARAT; SYMPTOMATISCHE PSYCHOSEN	74 863	122	82
56	HIRNORGANISCHES PSYCHOSYNDROM (HIRNLEISTUNGSSCHWAECHUNG, ORGANISCHE WESENSAENDERUNG) MIT NEUROLOGISCHEN AUSFALLSERSCHEINUNGEN AM BEWEGUNGSAPPARAT	99 775	384	398
57	STOERUNGEN DER GEISTIGEN ENTWICKLUNG (Z.B. LERNBEHINDERUNG, GEISTIGE BEHINDERUNG)	101 371	971	1 024
58	KOERPERLICH NICHT BEGRUENDBARE (ENDOGENE) PSYCHOSEN (SCHIZOPHRENIE, AFFEKTIVE PSYCHOSEN)	66 970	25	19
59	NEUROSEN; PERSOENLICHKEITS- UND VERHALTENSSTOERUNGEN	38 959	11	12
60	SUCHTKRANKHEITEN	7 377	-	4
61	ZUSAMMEN	456 719	1 828	1 857
	SONSTIGE UND UNGENUEGEND BEZEICHNETE BEHINDERUNGEN			
62	NUR BEHINDERUNGEN MIT EINZEL - GDB UNTER 25	304 229	326	269
63	ANDERWEITIG NICHT EINZUORDNENDE ODER UNGENUEGEND BEZEICHNETE BEHINDERUNGEN	287 775	2 509	1 899
64	ZUSAMMEN	592 004	2 835	2 168
65	INSGESAMT	3 136 008	7 132	6 167



der schwersten Behinderung und Altersgruppen  
lich

DAVON IM ALTER VON ... BIS UNTER ... JAHREN												LFD.
6 - 15	15 - 18	18 - 25	25 - 35	35 - 45	45 - 55	55 - 60	60 - 62	62 - 65	65 - 70	70 - 75	75 UND MEHR	NR.
122	54	146	331	430	427	287	196	220	294	374	686	1
35	24	116	405	765	897	819	436	700	1 286	1 639	4 026	2
17	4	23	32	121	75	52	33	41	67	67	144	3
17	8	15	65	109	147	143	74	129	243	307	819	4
12	3	22	25	42	48	43	21	36	42	57	142	5
12	5	14	28	51	64	34	16	33	50	69	156	6
215	98	336	886	1 518	1 658	1 378	716	1 159	1 982	2 513	5 973	7
323	129	362	931	1 589	2 096	1 888	914	1 211	1 671	1 852	3 481	8
325	149	525	1 865	4 285	7 159	6 822	3 546	5 167	8 552	10 254	25 948	9
71	21	98	232	734	821	947	523	639	890	1 046	1 844	10
835	384	1 074	3 873	8 932	15 141	17 355	9 954	16 444	30 281	37 695	108 593	11
306	143	418	1 002	1 726	2 393	2 104	1 058	1 626	2 702	3 241	7 906	12
51	18	48	151	386	511	505	270	455	774	975	2 694	13
659	282	815	2 074	3 986	5 801	5 568	2 854	4 110	6 317	7 168	16 260	14
2 570	1 126	3 340	10 128	21 638	33 922	35 189	19 119	29 652	51 187	62 231	166 726	15
9	8	19	89	230	335	263	185	228	304	368	794	16
130	174	610	2 186	5 715	14 279	18 164	9 768	13 357	19 779	22 852	53 410	17
250	144	388	1 919	5 841	15 777	21 196	12 501	18 642	30 427	36 844	95 779	18
55	39	88	427	1 112	1 555	1 702	1 050	1 623	2 831	3 623	10 163	19
444	365	1 105	4 621	12 898	31 946	41 325	23 484	33 850	53 341	63 687	160 146	20
691	217	618	1 411	2 068	2 340	1 807	997	1 561	2 906	4 085	28 062	21
196	85	250	482	784	1 012	917	569	931	1 708	2 716	20 407	22
799	346	937	2 439	4 652	7 396	7 393	4 096	5 751	9 256	12 842	62 402	23
1 686	648	1 805	4 332	7 504	10 748	10 117	5 662	8 243	13 870	19 643	110 511	24
178	41	112	184	224	283	234	108	149	188	242	423	25
438	185	611	1 532	1 683	1 545	941	440	588	840	938	2 765	26
744	305	780	1 681	1 577	1 403	817	355	501	594	597	1 185	27
1 354	500	1 330	2 752	3 886	6 906	7 282	3 627	4 863	7 403	9 438	32 070	28
44	21	41	101	199	408	541	194	275	379	408	1 941	29
2 758	1 052	2 874	6 250	7 669	10 545	9 815	4 724	6 376	9 404	11 683	38 384	30
20	5	57	207	301	292	144	59	68	103	70	130	31
98	20	51	135	247	266	201	89	103	187	202	341	32
7	4	23	1 351	10 666	31 061	27 823	12 117	14 939	17 127	16 800	28 246	33
125	29	131	1 693	11 214	31 619	28 168	12 265	15 110	17 417	17 072	28 717	34
790	239	502	1 001	2 177	6 060	9 362	5 849	9 496	17 949	25 696	84 449	35
315	79	167	436	1 136	4 111	6 603	4 412	7 876	16 318	25 032	91 768	36
102	25	63	172	412	1 036	976	455	626	823	858	1 244	37
30	7	20	70	215	548	628	288	407	636	748	1 305	38
442	151	344	1 029	2 944	7 157	7 577	3 492	4 694	6 524	6 588	8 986	39
131	41	118	359	930	2 715	3 206	1 682	2 600	4 191	4 881	8 313	40
270	68	382	2 401	5 615	9 482	8 565	4 172	5 347	7 265	8 105	15 480	41
110	40	113	569	1 619	3 392	3 542	1 872	2 728	4 022	4 990	10 913	42
274	106	344	1 290	2 768	4 888	4 781	2 389	3 329	4 605	4 380	6 272	43
113	45	158	575	1 292	2 307	2 410	1 334	2 037	3 120	3 374	5 258	44
42	16	94	1 191	5 430	9 881	8 299	3 736	4 537	5 590	5 170	7 102	45
18	6	33	247	1 072	2 636	2 699	1 385	1 858	2 900	3 065	4 484	46
2 908	1 327	2 509	4 618	5 389	7 071	5 550	2 523	3 180	3 978	3 483	5 348	47
392	165	332	930	1 677	2 934	2 638	1 282	1 720	2 418	2 430	3 979	48
928	253	541	1 240	1 695	2 164	1 667	708	867	1 037	1 038	1 671	49
109	35	92	292	510	714	653	298	366	553	571	962	50
6 974	2 603	5 812	16 420	34 881	67 096	69 156	35 877	51 648	81 929	100 409	257 534	51
164	99	309	825	883	761	402	207	243	312	361	609	52
1 190	516	1 600	4 453	6 835	5 925	3 630	1 598	2 073	2 669	2 334	4 322	53
1 466	516	1 272	2 873	3 540	3 134	1 874	879	1 250	1 613	1 675	4 359	54
929	417	1 195	3 187	5 078	6 025	5 097	2 440	3 480	5 094	6 511	35 206	55
2 384	843	2 062	4 662	7 226	8 659	6 702	3 978	5 017	7 972	10 399	39 689	56
9 237	3 846	10 669	20 193	23 281	12 959	5 232	2 221	2 743	3 279	2 278	3 438	57
207	85	649	4 375	10 543	13 260	9 128	4 138	5 109	6 161	5 231	8 040	58
185	81	432	1 972	4 591	8 098	6 846	2 796	3 249	3 624	3 071	3 991	59
6	9	44	274	1 045	2 078	1 651	465	507	497	346	451	60
15 768	6 412	18 232	42 814	63 022	60 899	40 562	18 122	23 671	31 221	32 206	100 105	61
1 531	499	1 721	6 187	12 060	19 771	22 342	13 808	22 382	36 532	44 430	122 371	62
8 865	2 379	5 380	15 439	27 420	37 756	30 779	14 067	18 111	24 901	28 003	70 267	63
10 396	2 878	7 101	21 626	39 480	57 527	53 121	27 875	40 493	61 433	72 433	192 638	64
40 936	15 211	40 736	108 770	199 824	305 960	288 831	147 844	210 202	321 784	381 877	1 060 734	65

2.2 Schwerbehinderte am 31.12.1999 nach Art der schwersten  
2.2.1 Insgesamt

LFD. NR.	ART DER SCHWERSTEN BEHINDERUNG	INSGESAMT	
		ANZAHL	%
	VERLUST ODER TEILVERLUST		
1	EINES ARMES	20 398	0,3
2	EINES BEINES	57 669	0,9
3	BEIDER ARME	2 755	0,0
4	BEIDER BEINE	8 390	0,1
5	EINES ARMES UND EINES BEINES	1 914	0,0
6	VON DREI ODER VIER GLIEDMASSEN	1 767	0,0
7	ZUSAMMEN	92 893	1,4
	FUNKTIONSEINSCHRAENKUNG		
8	EINES ARMES	66 458	1,0
9	EINES BEINES	192 379	2,9
10	BEIDER ARME	20 301	0,3
11	BEIDER BEINE	474 247	7,2
12	EINES ARMES UND EINES BEINES	62 121	0,9
13	VON DREI GLIEDMASSEN	17 352	0,3
14	BEIDER ARME UND BEIDER BEINE	92 652	1,4
15	ZUSAMMEN	925 510	14,0
	FUNKTIONSEINSCHRAENKUNG DER WIRBELSAEULE UND DES RUMPFES, DEFORMIERUNG DES BRUSTKORBES		
16	DEFORMIERUNG DES BRUSTKORBES MIT FUNKTIONSEINSCHRAENKUNG DER WIRBELSAEULE	6 296	0,1
17	FUNKTIONSEINSCHRAENKUNG DER WIRBELSAEULE	394 366	5,0
18	FUNKTIONSEINSCHRAENKUNG DER WIRBELSAEULE UND DER GLIEDMASSEN	477 437	7,2
19	SONSTIGE EINSCHRAENKUNG DER STUETZFUNCTION DES RUMPFES	45 014	0,7
20	ZUSAMMEN	863 113	13,0
	BLINDHEIT UND SEHBEHINDERUNG		
21	BLINDHEIT ODER VERLUST BEIDER AUGEN	77 677	1,2
22	HOCHGRADIGE SEHBEHINDERUNG	45 368	0,7
23	SONSTIGE SEHBEHINDERUNG	207 708	3,1
24	ZUSAMMEN	330 753	5,0
	SPRACH- ODER SPRECHSTOERUNGEN, TAUBHEIT, SCHWERHOERIGKEIT, GLEICHGEWICHTSSTOERUNGEN		
25	SPRACH- ODER SPRECHSTOERUNGEN	7 553	0,1
26	TAUBHEIT	24 806	0,4
27	TAUBHEIT KOMBINIERT MIT STOERUNGEN DER SPRACHENTWICKLUNG UND ENTSPRECHENDEN STOERUNGEN DER GEISTIGEN ENTWICKLUNG	22 351	0,3
28	SCHWERHOERIGKEIT, AUCH KOMBINIERT MIT GLEICHGEWICHTSSTOERUNGEN	190 499	2,9
29	GLEICHGEWICHTSSTOERUNGEN	8 283	0,1
30	ZUSAMMEN	253 492	3,8
	VERLUST EINER BRUST ODER BEIDER BRUESTE, ENTSTELLUNGEN U.A.		
31	KLEINWUCHS	2 151	0,0
32	ENTSTELLUNG, BELAESTIGENDE ODER ABSTOESSENDE ABSONDERUNGEN ODER GERUECHE	4 975	0,1
33	VERLUST EINER BRUST ODER BEIDER BRUESTE	161 477	2,4
34	ZUSAMMEN	168 603	2,5
	BEEINTRAECHTIGUNG DER FUNKTION VON INNEREN ORGANEN BZW. ORGANSYSTEMEN		
35	VON HERZ - KREISLAUF	404 363	6,1
36	VON HERZ - KREISLAUF UND EINEM ODER MEHREREN WEITEREN INNEREN ORGANEN	351 684	5,3
37	DER OBEREN ATEMWEGE	23 289	0,4
38	DER OBEREN ATEMWEGE UND EINES ODER MEHRERER WEITERER INNERER ORGANE	15 259	0,2
39	DER TIEFEREN ATEMWEGE UND LUNGEN	144 538	2,2
40	DER TIEFEREN ATEMWEGE UND LUNGEN SOWIE EINES ODER MEHRERER WEITERER INNERER ORGANE	82 867	1,3
41	DER VERDAUUNGSORGANE	166 813	2,5
42	DER VERDAUUNGSORGANE UND EINES ODER MEHRERER WEITERER INNERER ORGANE	84 635	1,3
43	DER HARNORGANE	90 569	1,4
44	DER HARNORGANE UND EINES ODER MEHRERER WEITERER INNERER ORGANE	54 447	0,8
45	DER GESCHLECHTSORGANE	82 284	1,2
46	DER GESCHLECHTSORGANE UND EINES ODER MEHRERER WEITERER INNERER ORGANE	32 811	0,5
47	DER INNEREN SEKRETION UND/ODER DES STOFFWECHSELS	104 738	1,6
48	DER INNEREN SEKRETION UND/ODER DES STOFFWECHSELS U.EINES O.MEHR.WEIT.INN.ORGANE	46 048	0,7
49	DES BLUTES UND DES RETIKULO-ENDOTHELIALEN SYSTEMS	33 948	0,5
50	DES BLUTES UND DES RETIKULO-ENDOTHELIALEN SYSTEMS U.EINES O.MEHR.WEIT.INN.ORGANE	12 488	0,2
51	ZUSAMMEN	1 730 781	26,1
	QUERSCHNITT LAEHMUNG, ZEREBRALE STOERUNGEN, GEISTIG-SEELISCHE BEHINDERUNGEN, SUCHTKRANKHEITEN		
52	QUERSCHNITT LAEHMUNG	16 091	0,2
53	HIRNORGANISCHE ANFAELLE (AUCH MIT GEISTIG-SEELISCHEN STOERUNGEN) OHNE NEUROLOGISCHE AUSFALLSERSCHEINUNGEN AM BEWEGUNGSAPPARAT	85 332	1,3
54	HIRNORGANISCHE ANFAELLE (AUCH MIT GEISTIG-SEELISCHEN STOERUNGEN) MIT NEUROLOGISCHEN AUSFALLSERSCHEINUNGEN AM BEWEGUNGSAPPARAT	54 995	0,8
55	HIRNORGANISCHES PSYCHOSYNDROM (HIRNLEISTUNGSSCHWAECHUNG, ORGANISCHE WESENSAENDERUNG) OHNE NEUROLOGISCHE AUSFALLSERSCHEINUNGEN AM BEWEGUNGSAPPARAT; SYMPTOMATISCHE PSYCHOSEN	157 902	2,4
56	HIRNORGANISCHES PSYCHOSYNDROM (HIRNLEISTUNGSSCHWAECHUNG, ORGANISCHE WESENSAENDERUNG) MIT NEUROLOGISCHEN AUSFALLSERSCHEINUNGEN AM BEWEGUNGSAPPARAT	214 124	3,2
57	STOERUNGEN DER GEISTIGEN ENTWICKLUNG (Z.B. LERNBEHINDERUNG, GEISTIGE BEHINDERUNG)	236 293	3,6
58	KOERPERLICH NICHT BEGRUENDBARE (ENDOGENE) PSYCHOSEN (SCHIZOPHRENIE, AFFEKTIVE PSYCHOSEN)	129 684	2,0
59	NEUROSEN; PERSOENLICHKEITS- UND VERHALTENSSTOERUNGEN	72 335	1,1
60	SUCHTKRANKHEITEN	23 276	0,4
61	ZUSAMMEN	990 032	14,9
	SONSTIGE UND UNGENUEGEND BEZEICHNETE BEHINDERUNGEN		
62	NUR BEHINDERUNGEN MIT EINZEL - GDB UNTER 25	646 416	9,7
63	ANDERWEITIG NICHT EINZUORDNENDE ODER UNGENUEGEND BEZEICHNETE BEHINDERUNGEN	631 873	9,5
64	ZUSAMMEN	1 278 289	19,3
65	INSGESAMT	6 633 466	100,0

Behinderung und Grad der Behinderung  
samt

GRAD DER BEHINDERUNG VON						LFD. NR.
50	60	70	80	90	100	
ANZAHL						
4 248 7 033 688 780 269 418 13 436	2 526 5 266 335 558 191 225 9 101	3 512 9 128 256 519 209 196 13 820	3 889 10 282 312 935 251 224 15 893	2 086 6 829 156 643 118 143 9 975	4 137 19 131 1 008 4 955 876 561 30 668	1 2 3 4 5 6 7
27 449 77 811 7 918 141 948 11 071 3 775 17 989 287 961	13 058 40 239 3 839 95 584 8 365 2 954 13 346 177 385	9 162 26 421 2 671 69 970 8 279 2 527 12 027 131 057	7 964 21 013 2 302 63 206 10 523 2 563 14 042 121 613	2 976 8 802 962 29 839 4 809 1 367 6 538 55 293	5 849 18 093 2 609 73 700 19 074 4 166 28 710 152 201	8 9 10 11 12 13 14 15
2 199 168 984 195 752 14 995 381 930	1 194 67 994 97 413 9 517 176 118	933 38 926 62 006 6 874 108 739	860 27 657 51 926 5 744 86 187	360 10 493 21 295 2 499 34 647	750 20 312 49 045 5 385 75 492	16 17 18 19 20
- - 45 247 45 247	- - 26 418 26 418	- - 25 653 25 653	- - 27 948 27 948	3 3 21 365 21 371	77 674 45 365 61 077 184 116	21 22 23 24
1 921 295 - 59 909 2 374 64 499	977 306 - 39 845 1 576 42 704	756 1 989 - 29 387 1 351 33 483	1 323 3 016 - 25 233 1 248 30 820	446 1 769 111 11 832 644 14 802	2 130 17 431 22 240 24 293 1 090 67 184	25 26 27 28 29 30
610 1 772 51 543 53 925	349 793 39 577 40 719	281 572 16 552 17 405	343 651 22 464 23 458	117 265 7 440 7 822	451 922 23 901 25 274	31 32 33 34
152 793 85 996 6 624 3 489 47 883 18 056 43 157 17 201 20 423 9 166 28 813 7 278 59 265 17 812 8 029 2 016 528 001	82 121 62 595 3 490 2 265 26 489 13 764 22 670 11 712 14 030 6 450 14 169 4 906 19 390 9 385 5 495 1 546 300 477	60 519 55 422 2 367 1 893 19 315 11 907 15 558 9 173 7 853 5 114 6 621 3 332 9 413 6 245 3 112 1 258 219 102	50 428 58 231 3 568 2 221 19 232 12 806 29 690 12 165 12 318 6 266 15 587 4 981 7 087 4 905 6 002 2 064 247 551	18 941 25 989 1 171 1 021 7 952 6 355 10 576 6 257 4 414 3 131 4 506 2 576 2 354 2 006 1 522 868 99 639	39 561 63 451 6 069 4 370 23 667 19 979 45 162 28 127 31 531 24 320 12 588 9 738 7 229 5 695 9 788 4 736 336 011	35 36 37 38 39 40 41 42 43 44 45 46 47 48 49 50 51
199 20 383 5 336	170 12 918 4 094	260 10 451 4 643	713 13 411 7 963	345 4 895 3 324	14 404 23 274 29 635	52 53 54
28 194 19 549 18 271 39 917 33 554 7 487 172 890	16 683 15 431 10 044 17 930 12 662 4 286 94 218	15 426 17 482 12 022 14 759 7 798 3 270 86 111	21 598 29 367 32 597 20 484 7 620 3 252 137 005	9 101 14 352 7 674 4 754 2 276 972 47 693	66 900 117 943 155 685 31 840 8 425 4 009 452 115	55 56 57 58 59 60 61
220 271 174 173 394 444 1 942 333	109 578 88 365 197 943 1 065 083	72 765 67 765 140 520 775 890	79 677 85 572 165 249 855 724	30 944 33 783 64 727 355 969	133 191 182 215 315 406 1 638 467	62 63 64 65

**2.2 Schwerbehinderte am 31.12.1999 nach Art der schwersten**  
**2.2.2 Prozentuale Struktur nach**

LFD. NR.	ART DER SCHWERSTEN BEHINDERUNG	INSGESAMT	
		ANZAHL	
	<b>VERLUST ODER TEILVERLUST</b>		
1	EINES ARMES	20 398	100
2	EINES BEINES	57 669	100
3	BEIDER ARME	2 755	100
4	BEIDER BEINE	8 390	100
5	EINES ARMES UND EINES BEINES	1 914	100
6	VON DREI ODER VIER GLIEDMASSEN	1 767	100
7	<b>ZUSAMMEN</b>	92 893	100
	<b>FUNKTIONSEINSCHRAENKUNG</b>		
8	EINES ARMES	66 458	100
9	EINES BEINES	192 379	100
10	BEIDER ARME	20 301	100
11	BEIDER BEINE	474 247	100
12	EINES ARMES UND EINES BEINES	62 121	100
13	VON DREI GLIEDMASSEN	17 352	100
14	BEIDER ARME UND BEIDER BEINE	92 652	100
15	<b>ZUSAMMEN</b>	925 510	100
	<b>FUNKTIONSEINSCHRAENKUNG DER WIRBELSAEULE UND DES RUMPFES, DEFORMIERUNG DES BRUSTKORBES</b>		
16	DEFORMIERUNG DES BRUSTKORBES MIT FUNKTIONSEINSCHRAENKUNG DER WIRBELSAEULE	6 296	100
17	FUNKTIONSEINSCHRAENKUNG DER WIRBELSAEULE	334 366	100
18	FUNKTIONSEINSCHRAENKUNG DER WIRBELSAEULE UND DER GLIEDMASSEN	477 437	100
19	SONSTIGE EINSCHRAENKUNG DER STUETZFUNCTION DES RUMPFES	45 014	100
20	<b>ZUSAMMEN</b>	863 113	100
	<b>BLINDHEIT UND SEHBEHINDERUNG</b>		
21	BLINDHEIT ODER VERLUST BEIDER AUGEN	77 677	100
22	HOCHGRADIGE SEHBEHINDERUNG	45 368	100
23	SONSTIGE SEHBEHINDERUNG	207 708	100
24	<b>ZUSAMMEN</b>	330 753	100
	<b>SPRACH- ODER SPRECHSTOERUNGEN, TAUBHEIT, SCHWERHOERIGKEIT, GLEICHGEWICHTSSTOERUNGEN</b>		
25	SPRACH- ODER SPRECHSTOERUNGEN	7 553	100
26	TAUBHEIT	24 806	100
27	TAUBHEIT KOMBINIERT MIT STOERUNGEN DER SPRACHENTWICKLUNG UND ENTSPRECHENDEN STOERUNGEN DER GEISTIGEN ENTWICKLUNG	22 351	100
28	SCHWERHOERIGKEIT, AUCH KOMBINIERT MIT GLEICHGEWICHTSSTOERUNGEN	190 499	100
29	GLEICHGEWICHTSSTOERUNGEN	8 283	100
30	<b>ZUSAMMEN</b>	253 492	100
	<b>VERLUST EINER BRUST ODER BEIDER BRUESTE, ENTSTELLUNGEN U.A.</b>		
31	KLEINNAUCHS	2 151	100
32	ENTSTELLUNG, BELAESTIGENDE ODER ABSTOESSENDE ABSONDERUNGEN ODER GERUECHE	4 975	100
33	VERLUST EINER BRUST ODER BEIDER BRUESTE	161 477	100
34	<b>ZUSAMMEN</b>	168 603	100
	<b>BEEINTRAECHTIGUNG DER FUNKTION VON INNEREN ORGANEN BZW. ORGANSYSTEMEN</b>		
35	VON HERZ - KREISLAUF	404 363	100
36	VON HERZ - KREISLAUF UND EINEM ODER MEHREREN WEITEREN INNEREN ORGANEN	351 684	100
37	DER OBEREN ATEMWEGE	23 289	100
38	DER OBEREN ATEMWEGE UND EINES ODER MEHRERER WEITERER INNERER ORGANE	15 259	100
39	DER TIEFEREN ATEMWEGE UND LUNGEN	144 538	100
40	DER TIEFEREN ATEMWEGE UND LUNGEN SOWIE EINES ODER MEHRERER WEITERER INNERER ORGANE	82 867	100
41	DER VERDAUUNGSORGANE	166 813	100
42	DER VERDAUUNGSORGANE UND EINES ODER MEHRERER WEITERER INNERER ORGANE	84 635	100
43	DER HARNORGANE	90 569	100
44	DER HARNORGANE UND EINES ODER MEHRERER WEITERER INNERER ORGANE	54 447	100
45	DER GESCHLECHTSORGANE	82 284	100
46	DER GESCHLECHTSORGANE UND EINES ODER MEHRERER WEITERER INNERER ORGANE	32 811	100
47	DER INNEREN SEKRETION UND/ODER DES STOFFWECHSELS	104 738	100
48	DER INNEREN SEKRETION UND/ODER DES STOFFWECHSELS U.EINES O.MEHR.WEIT.INN.ORGANE	46 048	100
49	DES BLUTES UND DES RETIKULO-ENDOTHELIALEN SYSTEMS	33 948	100
50	DES BLUTES UND DES RETIKULO-ENDOTHELIALEN SYSTEMS U.EINES O.MEHR.WEIT.INN.ORGANE	12 488	100
51	<b>ZUSAMMEN</b>	1 730 781	100
	<b>QUERSCHNITT LAEHMUNG, ZEREBRALE STOERUNGEN, GEISTIG-SEELISCHE BEHINDERUNGEN, SUCHTKRANKHEITEN</b>		
52	QUERSCHNITT LAEHMUNG	16 091	100
53	HIRNORGANISCHE ANFAELLE (AUCH MIT GEISTIG-SEELISCHEN STOERUNGEN) OHNE NEUROLOGISCHE AUSFALLSERSCHEINUNGEN AM BEWEGUNGSAPPARAT	85 332	100
54	HIRNORGANISCHE ANFAELLE (AUCH MIT GEISTIG-SEELISCHEN STOERUNGEN) MIT NEUROLOGISCHEN AUSFALLSERSCHEINUNGEN AM BEWEGUNGSAPPARAT	54 995	100
55	HIRNORGANISCHES PSYCHOSYNDROM (HIRNLEISTUNGSSCHWAECHUNG, ORGANISCHE WESENSAENDERUNG) OHNE NEUROLOGISCHE AUSFALLSERSCHEINUNGEN AM BEWEGUNGSAPPARAT; SYMPTOMATISCHE PSYCHOSEN	157 902	100
56	HIRNORGANISCHES PSYCHOSYNDROM (HIRNLEISTUNGSSCHWAECHUNG, ORGANISCHE WESENSAENDERUNG) MIT NEUROLOGISCHEN AUSFALLSERSCHEINUNGEN AM BEWEGUNGSAPPARAT	214 124	100
57	STOERUNGEN DER GEISTIGEN ENTWICKLUNG (Z.B. LERNBEHINDERUNG, GEISTIGE BEHINDERUNG)	236 293	100
58	KOERPERLICH NICHT BEGRUENDBARE (ENDOGENE) PSYCHOSEN (SCHIZOPHRENIE, AFFEKTIVE PSYCHOSEN)	129 684	100
59	NEUROSEN; PERSOENLICHKEITS- UND VERHALTENSSTOERUNGEN	72 335	100
60	SUCHTKRANKHEITEN	23 276	100
61	<b>ZUSAMMEN</b>	990 032	100
	<b>SONSTIGE UND UNGENUEGEND BEZEICHNETE BEHINDERUNGEN</b>		
62	NUR BEHINDERUNGEN MIT EINZEL - GDB UNTER 25	646 416	100
63	ANDERWEITIG NICHT EINZUORDNENDE ODER UNGENUEGEND BEZEICHNETE BEHINDERUNGEN	631 873	100
64	<b>ZUSAMMEN</b>	1 278 289	100
65	<b>INSGESAMT</b>	6 633 466	100

Behinderung und Grad der Behinderung  
dem Grad der Behinderung

GRAD DER BEHINDERUNG VON						LFD. NR.
50	60	70	80	90	100	
%						
20,8	12,4	17,2	19,1	10,2	20,3	1
12,2	9,1	15,8	17,8	11,8	33,2	2
25,0	12,2	9,3	11,3	5,7	36,6	3
9,3	6,7	6,2	11,1	7,7	59,1	4
14,1	10,0	10,9	13,1	6,2	45,8	5
23,7	12,7	11,1	12,7	8,1	31,8	6
14,5	9,8	14,9	17,1	10,7	33,0	7
41,3	19,7	13,8	12,0	4,5	8,8	8
40,5	20,9	13,7	10,9	4,6	9,4	9
39,0	18,9	13,2	11,3	4,7	12,9	10
29,9	20,2	14,8	13,3	6,3	15,5	11
17,8	13,5	13,3	16,9	7,7	30,7	12
21,8	17,0	14,6	14,8	7,9	24,0	13
19,4	14,4	13,0	15,2	7,1	31,0	14
31,1	19,2	14,2	13,1	6,0	16,5	15
34,9	19,0	14,8	13,7	5,7	11,9	16
50,5	20,3	11,6	8,3	3,1	6,1	17
41,0	20,4	13,0	10,9	4,5	10,3	18
33,3	21,1	15,3	12,8	5,6	12,0	19
44,3	20,4	12,6	10,0	4,0	8,8	20
-	-	-	-	0,0	100,0	21
-	-	-	-	0,0	100,0	22
21,8	12,7	12,4	13,5	10,3	29,4	23
13,7	8,0	7,8	8,5	6,5	55,7	24
25,4	12,9	10,0	17,5	5,9	28,2	25
1,2	1,2	8,0	12,2	7,1	70,3	26
-	-	-	-	0,5	99,5	27
31,5	20,9	15,4	13,3	6,2	12,8	28
28,7	19,0	16,3	15,1	7,8	13,2	29
25,4	16,9	13,2	12,2	5,8	26,5	30
28,4	16,2	13,1	16,0	5,4	21,0	31
35,6	15,9	11,5	13,1	5,3	18,5	32
31,9	24,5	10,3	13,9	4,6	14,8	33
32,0	24,2	10,3	13,9	4,6	15,0	34
37,8	20,3	15,0	12,5	4,7	9,8	35
24,5	17,8	15,8	16,6	7,4	18,0	36
28,4	15,0	10,2	15,3	5,0	26,1	37
22,9	14,8	12,4	14,6	6,7	28,6	38
33,1	18,3	13,4	13,3	5,5	16,4	39
21,8	16,6	14,4	15,5	7,7	24,1	40
25,9	13,6	9,3	17,8	6,3	27,1	41
20,3	13,8	10,8	14,4	7,4	33,2	42
22,6	15,5	8,7	13,6	4,9	34,8	43
16,8	11,9	9,4	11,5	5,8	44,7	44
35,0	17,2	8,1	18,9	5,5	15,3	45
22,2	15,0	10,2	15,2	7,9	29,7	46
56,6	18,5	9,0	6,8	2,3	6,9	47
38,7	20,4	13,6	10,7	4,4	12,4	48
23,7	16,2	9,2	17,7	4,5	28,8	49
16,1	12,4	10,1	16,5	7,0	37,9	50
30,5	17,4	12,7	14,3	5,8	19,4	51
1,2	1,1	1,6	4,4	2,1	89,5	52
23,9	15,1	12,3	15,7	5,7	27,3	53
9,7	7,4	8,4	14,5	6,0	53,9	54
17,9	10,6	9,8	13,7	5,8	42,4	55
9,1	7,2	8,2	13,7	6,7	55,1	56
7,7	4,3	5,1	13,8	3,3	65,9	57
30,8	13,8	11,4	15,8	3,7	24,6	58
46,4	17,5	10,8	10,5	3,2	11,7	59
32,2	18,4	14,1	14,0	4,2	17,2	60
17,5	9,5	8,7	13,8	4,8	45,7	61
34,1	17,0	11,3	12,3	4,8	20,6	62
27,6	14,0	10,7	13,5	5,4	28,8	63
30,9	15,5	11,0	12,9	5,1	24,7	64
29,3	16,1	11,7	12,9	5,4	24,7	65

2.2 Schwerbehinderte am 31.12.1999 nach Art der schwersten  
2.2.3 Männ

LFD. NR.	ART DER SCHWERSTEN BEHINDERUNG	INSGESAMT	
		ANZAHL	%
	VERLUST ODER TEILVERLUST		
1	EINES ARMES	16 823	0,5
2	EINES BEINES	46 509	1,3
3	BEIDER ARME	2 077	0,1
4	BEIDER BEINE	6 311	0,2
5	EINES ARMES UND EINES BEINES	1 418	0,0
6	VON DREI ODER VIER GLIEDMASSEN	1 231	0,0
7	ZUSAMMEN	74 369	2,1
	FUNKTIONSEINSCHRAENKUNG		
8	EINES ARMES	49 861	1,4
9	EINES BEINES	117 719	3,4
10	BEIDER ARME	12 410	0,4
11	BEIDER BEINE	223 451	6,4
12	EINES ARMES UND EINES BEINES	37 424	1,1
13	VON DREI GLIEDMASSEN	10 499	0,3
14	BEIDER ARME UND BEIDER BEINE	36 594	1,1
15	ZUSAMMEN	487 958	14,0
	FUNKTIONSEINSCHRAENKUNG DER WIRBELSAEULE UND DES RUMPFES, DEFORMIERUNG DES BRUSTKORBES		
16	DEFORMIERUNG DES BRUSTKORBES MIT FUNKTIONSEINSCHRAENKUNG DER WIRBELSAEULE	3 483	0,1
17	FUNKTIONSEINSCHRAENKUNG DER WIRBELSAEULE	173 899	5,0
18	FUNKTIONSEINSCHRAENKUNG DER WIRBELSAEULE UND DER GLIEDMASSEN	237 638	6,8
19	SONSTIGE EINSCHRAENKUNG DER STUETZFUNKTION DES RUMPFES	20 730	0,6
20	ZUSAMMEN	435 750	12,5
	BLINDHEIT UND SEHBEHINDERUNG		
21	BLINDHEIT ODER VERLUST BEIDER AUGEN	30 683	0,9
22	HOCHGRADIGE SEHBEHINDERUNG	15 237	0,4
23	SONSTIGE SEHBEHINDERUNG	89 556	2,6
24	ZUSAMMEN	135 476	3,9
	SPRACH- ODER SPRECHSTOERUNGEN, TAUBHEIT, SCHWERHOERIGKEIT, GLEICHGEWICHTSSTOERUNGEN		
25	SPRACH- ODER SPRECHSTOERUNGEN	5 158	0,2
26	TAUBHEIT	12 117	0,4
27	TAUBHEIT KOMBINIERT MIT STOERUNGEN DER SPRACHENTWICKLUNG UND ENTSPRECHENDEN STOERUNGEN DER GEISTIGEN ENTWICKLUNG	11 598	0,3
28	SCHWERHOERIGKEIT, AUCH KOMBINIERT MIT GLEICHGEWICHTSSTOERUNGEN	108 631	3,1
29	GLEICHGEWICHTSSTOERUNGEN	3 723	0,1
30	ZUSAMMEN	141 227	4,0
	VERLUST EINER BRUST ODER BEIDER BRUESTE, ENTSTELLUNGEN U.A.		
31	KLEINWUCHS	693	0,0
32	ENTSTELLUNG, BELAESTIGENDE ODER ABSTOESSENDE ABSONDERUNGEN ODER GERUECHE	2 911	0,1
33	VERLUST EINER BRUST ODER BEIDER BRUESTE	1 313	0,0
34	ZUSAMMEN	4 917	0,1
	BEEINTRAECHTIGUNG DER FUNKTION VON INNEREN ORGANEN BZW. ORGANSYSTEMEN		
35	VON HERZ - KREISLAUF	240 311	6,9
36	VON HERZ - KREISLAUF UND EINEM ODER MEHREREN WEITEREN INNEREN ORGANEN	199 201	5,5
37	DER OBEREN ATEMWEGE	16 400	0,5
38	DER OBEREN ATEMWEGE UND EINES ODER MEHRERER WEITERER INNERER ORGANE	10 328	0,3
39	DER TIEFEREN ATEMWEGE UND LUNGEN	94 506	2,7
40	DER TIEFEREN ATEMWEGE UND LUNGEN SOWIE EINES ODER MEHRERER WEITERER INNERER ORGANE	53 667	1,5
41	DER VERDAUUNGSORGANE	99 444	2,8
42	DER VERDAUUNGSORGANE UND EINES ODER MEHRERER WEITERER INNERER ORGANE	50 668	1,5
43	DER HARNORGANE	54 996	1,6
44	DER HARNORGANE UND EINES ODER MEHRERER WEITERER INNERER ORGANE	32 385	0,9
45	DER GESCHLECHTSORGANE	31 178	0,9
46	DER GESCHLECHTSORGANE UND EINES ODER MEHRERER WEITERER INNERER ORGANE	12 400	0,4
47	DER INNEREN SEKRETION UND/ODER DES STOFFWECHSELS	56 457	1,6
48	DER INNEREN SEKRETION UND/ODER DES STOFFWECHSELS U.EINES O.MEHR.WEIT.INN.ORGANE	25 080	0,7
49	DES BLUTES UND DES RETIKULO-ENDOTHELIALEN SYSTEMS	19 844	0,6
50	DES BLUTES UND DES RETIKULO-ENDOTHELIALEN SYSTEMS U.EINES O.MEHR.WEIT.INN.ORGANE	7 298	0,2
51	ZUSAMMEN	998 163	28,5
	QUERSCHNITTSLAEHMUNG, ZEREBRALE STOERUNGEN, GEISTIG-SEELISCHE BEHINDERUNGEN, SUCHTKRANKHEITEN		
52	QUERSCHNITTSLAEHMUNG	10 893	0,3
53	HIRNORGANISCHE ANFAELLE (AUCH MIT GEISTIG-SEELISCHEN STOERUNGEN) OHNE NEUROLOGISCHE AUSFALLSERSCHHEINUNGEN AM BEWEGUNGSAPPARAT	47 903	1,4
54	HIRNORGANISCHE ANFAELLE (AUCH MIT GEISTIG-SEELISCHEN STOERUNGEN) MIT NEUROLOGISCHEN AUSFALLSERSCHHEINUNGEN AM BEWEGUNGSAPPARAT	30 218	0,9
55	HIRNORGANISCHES PSYCHOSYNDROM (HIRNLEISTUNGSSCHWAECHUNG, ORGANISCHE WESENSAENDERUNG) OHNE NEUROLOGISCHE AUSFALLSERSCHHEINUNGEN AM BEWEGUNGSAPPARAT; SYMPTOMATISCHE PSYCHOSEN	83 039	2,4
56	HIRNORGANISCHES PSYCHOSYNDROM (HIRNLEISTUNGSSCHWAECHUNG, ORGANISCHE WESENSAENDERUNG) MIT NEUROLOGISCHEN AUSFALLSERSCHHEINUNGEN AM BEWEGUNGSAPPARAT	114 349	3,3
57	STOERUNGEN DER GEISTIGEN ENTWICKLUNG (Z.B. LERNBEHINDERUNG, GEISTIGE BEHINDERUNG)	134 922	3,9
58	KOERPERLICH NICHT BEGRUENDBARE (ENDOGENE) PSYCHOSEN (SCHIZOPHRENIE, AFFEKTIVE PSYCHOSEN)	62 714	1,8
59	NEUROSEN; PERSOENLICHKEITS- UND VERHALTENSSTOERUNGEN	33 376	1,0
60	SUCHTKRANKHEITEN	15 899	0,5
61	ZUSAMMEN	533 313	15,3
	SONSTIGE UND UNGENUEGEND BEZEICHNETE BEHINDERUNGEN		
62	NUR BEHINDERUNGEN MIT EINZEL - GDB UNTER 25	342 187	9,8
63	ANDERWEITIG NICHT EINZUORDNENDE ODER UNGENUEGEND BEZEICHNETE BEHINDERUNGEN	344 098	9,8
64	ZUSAMMEN	686 285	19,6
65	INSGESAMT	3 497 458	100,0

Behinderung und Grad der Behinderung  
lich

GRAD DER BEHINDERUNG VON						LFD. NR.
50	60	70	80	90	100	
ANZAHL						
3 100 5 893 504 557 182 282 10 518	1 954 4 387 244 396 130 151 7 262	3 002 7 420 194 387 147 132 11 282	3 314 8 220 228 697 176 164 12 799	1 837 5 543 127 511 90 109 8 217	3 616 15 046 780 3 763 693 393 24 291	1 2 3 4 5 6 7
20 343 48 037 4 862 73 803 7 461 2 455 7 662 164 623	9 786 24 586 2 344 45 849 5 390 1 867 5 317 95 139	6 976 16 213 1 657 31 936 5 093 1 549 4 577 68 001	6 028 12 320 1 383 26 917 6 270 1 520 5 140 59 578	2 324 5 438 588 12 686 2 865 794 2 310 27 005	4 404 11 125 1 576 32 260 10 345 2 314 11 588 73 612	8 9 10 11 12 13 14 15
1 218 93 742 112 349 7 706 215 015	627 35 000 48 512 4 529 88 668	551 18 881 28 036 2 983 50 451	473 12 614 20 912 2 323 36 322	204 4 724 8 450 999 14 377	410 8 938 19 379 2 190 30 917	16 17 18 19 20
- - 26 030 26 030	- - 13 043 13 043	- - 11 151 11 151	- - 10 786 10 786	3 1 7 559 7 563	30 680 15 236 20 987 66 903	21 22 23 24
1 297 169 - 38 499 1 263 41 228	603 152 - 23 624 767 25 146	489 923 - 16 225 581 18 218	973 1 441 - 12 758 468 15 640	315 810 50 5 730 237 7 142	1 481 8 622 11 548 11 795 407 33 853	25 26 27 28 29 30
169 1 026 353 1 548	112 459 275 846	91 331 126 548	124 341 182 647	35 168 98 301	162 586 279 1 027	31 32 33 34
103 344 55 588 4 242 2 184 30 593 11 742 26 872 10 959 11 603 4 950 8 286 1 455 32 749 10 290 4 572 1 138 320 567	49 730 36 848 2 242 1 438 16 900 8 759 13 881 7 313 8 401 3 650 3 981 1 270 10 432 5 119 3 095 894 173 953	33 860 30 158 1 574 1 218 12 369 7 513 9 208 5 518 4 656 2 950 2 298 1 137 4 869 3 312 1 779 715 123 134	25 606 28 629 2 622 1 448 12 423 7 969 16 679 6 902 7 900 3 750 7 761 2 191 3 417 2 449 3 609 1 186 134 541	9 252 12 482 848 686 5 347 4 073 6 001 3 547 2 778 1 976 2 560 1 328 1 234 995 869 495 54 471	18 519 29 496 4 872 3 354 16 874 13 611 26 803 16 429 19 658 15 109 6 292 5 019 3 756 2 915 5 920 2 870 191 497	35 36 37 38 39 40 41 42 43 44 45 46 47 48 49 50 51
136 11 916 3 077	102 7 379 2 366	184 5 991 2 610	457 7 422 4 502	222 2 704 1 878	9 792 12 491 15 785	52 53 54
17 360 11 849 11 560 19 409 15 583 4 497 95 387	10 220 9 202 6 269 8 459 5 699 3 010 52 706	9 040 10 186 7 244 7 163 3 583 2 392 48 393	11 952 16 216 19 156 10 114 3 555 2 390 75 764	4 730 7 727 4 375 2 120 984 707 25 447	29 737 59 169 86 318 15 449 3 972 2 903 235 616	55 56 57 58 59 60 61
128 392 97 476 225 868 1 100 784	59 287 48 146 107 433 564 196	38 455 37 002 75 457 406 635	38 583 46 073 84 656 430 733	14 706 18 034 32 740 177 263	62 764 97 367 160 131 817 847	62 63 64 65

2.2 Schwerbehinderte am 31.12.1999 nach Art der schwersten  
2.2.4 Weib

LFD. NR.	ART DER SCHWERSTEN BEHINDERUNG	INSGESAMT	
		ANZAHL	%
	VERLUST ODER TEILVERLUST		
1	EINES ARMES	3 575	0,1
2	EINES BEINES	11 160	0,4
3	BEIDER ARME	678	0,0
4	BEIDER BEINE	2 079	0,1
5	EINES ARMES UND EINES BEINES	496	0,0
6	VON DREI ODER VIER GLIEDMASSEN	536	0,0
7	ZUSAMMEN	18 524	0,6
	FUNKTIONSEINSCHRAENKUNG		
8	EINES ARMES	16 597	0,5
9	EINES BEINES	74 660	2,4
10	BEIDER ARME	7 891	0,3
11	BEIDER BEINE	250 796	8,0
12	EINES ARMES UND EINES BEINES	24 697	0,8
13	VON DREI GLIEDMASSEN	6 853	0,2
14	BEIDER ARME UND BEIDER BEINE	56 058	1,8
15	ZUSAMMEN	437 552	14,0
	FUNKTIONSEINSCHRAENKUNG DER WIRBELSAEULE UND DES RUMPFES, DEFORMIERUNG DES BRUSTKORBES		
16	DEFORMIERUNG DES BRUSTKORBES MIT FUNKTIONSEINSCHRAENKUNG DER WIRBELSAEULE	2 813	0,1
17	FUNKTIONSEINSCHRAENKUNG DER WIRBELSAEULE	160 467	5,1
18	FUNKTIONSEINSCHRAENKUNG DER WIRBELSAEULE UND DER GLIEDMASSEN	239 799	7,7
19	SONSTIGE EINSCHRAENKUNG DER STUETZFUNKTION DES RUMPFES	24 284	0,8
20	ZUSAMMEN	427 363	13,6
	BLINDHEIT UND SEHBEHINDERUNG		
21	BLINDHEIT ODER VERLUST BEIDER AUGEN	46 994	1,5
22	HOCHGRADIGE SEHBEHINDERUNG	30 131	1,0
23	SONSTIGE SEHBEHINDERUNG	118 152	3,8
24	ZUSAMMEN	195 277	6,2
	SPRACH- ODER SPRECHSTOERUNGEN, TAUBHEIT, SCHWERHOERIGKEIT, GLEICHGEWICHTSSTOERUNGEN		
25	SPRACH- ODER SPRECHSTOERUNGEN	2 395	0,1
26	TAUBHEIT	12 689	0,4
27	TAUBHEIT KOMBINIERT MIT STOERUNGEN DER SPRACHENTWICKLUNG UND ENTSPRECHENDEN STOERUNGEN DER GEISTIGEN ENTWICKLUNG	10 753	0,3
28	SCHWERHOERIGKEIT, AUCH KOMBINIERT MIT GLEICHGEWICHTSSTOERUNGEN	81 868	2,6
29	GLEICHGEWICHTSSTOERUNGEN	4 560	0,2
30	ZUSAMMEN	112 265	3,6
	VERLUST EINER BRUST ODER BEIDER BRUESTE, ENTSTELLUNGEN U.A.		
31	KLEINWUCHS	1 458	0,1
32	ENTSTELLUNG, BELAESTIGENDE ODER ABSTOESSENDE ABSONDERUNGEN ODER GERUECHE	2 064	0,1
33	VERLUST EINER BRUST ODER BEIDER BRUESTE	160 164	5,1
34	ZUSAMMEN	163 686	5,2
	BEEINTRAECHTIGUNG DER FUNKTION VON INNEREN ORGANEN BZW. ORGANSYSTEMEN		
35	VON HERZ - KREISLAUF	164 052	5,2
36	VON HERZ - KREISLAUF UND EINEM ODER MEHREREN WEITEREN INNEREN ORGANEN	158 483	5,1
37	DER OBEREN ATEMWEGE	6 889	0,2
38	DER OBEREN ATEMWEGE UND EINES ODER MEHRERER WEITERER INNERER ORGANE	4 931	0,2
39	DER TIEFEREN ATEMWEGE UND LUNGEN	50 032	1,6
40	DER TIEFEREN ATEMWEGE UND LUNGEN SOWIE EINES ODER MEHRERER WEITERER INNERER ORGANE	29 200	0,9
41	DER VERDAUUNGSORGANE	67 369	2,2
42	DER VERDAUUNGSORGANE UND EINES ODER MEHRERER WEITERER INNERER ORGANE	33 967	1,1
43	DER HARNORGANE	35 573	1,1
44	DER HARNORGANE UND EINES ODER MEHRERER WEITERER INNERER ORGANE	22 062	0,7
45	DER GESCHLECHTSORGANE	51 106	1,6
46	DER GESCHLECHTSORGANE UND EINES ODER MEHRERER WEITERER INNERER ORGANE	20 411	0,7
47	DER INNEREN SEKRETION UND/ODER DES STOFFWECHSELS	48 281	1,5
48	DER INNEREN SEKRETION UND/ODER DES STOFFWECHSELS U.EINES O.MEHR.WEIT.INN.ORGANE	20 968	0,7
49	DES BLUTES UND DES RETIKULO-ENDOTHELIALEN SYSTEMS	14 104	0,5
50	DES BLUTES UND DES RETIKULO-ENDOTHELIALEN SYSTEMS U.EINES O.MEHR.WEIT.INN.ORGANE	5 190	0,2
51	ZUSAMMEN	732 618	23,4
	QUERSCHNITTSLAEMUNG, ZEREBRALE STOERUNGEN, GEISTIG-SEELISCHE BEHINDERUNGEN, SUCHTKRANKHEITEN		
52	QUERSCHNITTSLAEMUNG	5 198	0,2
53	HIRNORGANISCHE ANFAELLE (AUCH MIT GEISTIG-SEELISCHEN STOERUNGEN) OHNE NEUROLOGISCHE AUSFALLSERSCHHEINUNGEN AM BEWEGUNGSAPPARAT	37 429	1,2
54	HIRNORGANISCHE ANFAELLE (AUCH MIT GEISTIG-SEELISCHEN STOERUNGEN) MIT NEUROLOGISCHEN AUSFALLSERSCHHEINUNGEN AM BEWEGUNGSAPPARAT	24 777	0,8
55	HIRNORGANISCHES PSYCHOSYNDROM (HIRNLEISTUNGSSCHWAECHUNG, ORGANISCHE WESENSAENDERUNG) OHNE NEUROLOGISCHE AUSFALLSERSCHHEINUNGEN AM BEWEGUNGSAPPARAT; SYMPTOMATISCHE PSYCHOSEN	74 863	2,4
56	HIRNORGANISCHES PSYCHOSYNDROM (HIRNLEISTUNGSSCHWAECHUNG, ORGANISCHE WESENSAENDERUNG) MIT NEUROLOGISCHEN AUSFALLSERSCHHEINUNGEN AM BEWEGUNGSAPPARAT	99 775	3,2
57	STOERUNGEN DER GEISTIGEN ENTWICKLUNG (Z.B. LERNBEHINDERUNG, GEISTIGE BEHINDERUNG)	101 371	3,2
58	KOERPERLICH NICHT BEGRUENDBARE (ENDOGENE) PSYCHOSEN (SCHIZOPHRENIE, AFFEKTIVE PSYCHOSEN)	66 970	2,1
59	NEUROSEN; PERSOENLICHKEITS- UND VERHALTENNSSTOERUNGEN	38 959	1,2
60	SUCHTKRANKHEITEN	7 377	0,2
61	ZUSAMMEN	456 719	14,6
	SONSTIGE UND UNGENUEGEND BEZEICHNETE BEHINDERUNGEN		
62	NUR BEHINDERUNGEN MIT EINZEL - GDB UNTER 25	304 229	9,7
63	ANDERWEITIG NICHT EINZUORDNENDE ODER UNGENUEGEND BEZEICHNETE BEHINDERUNGEN	287 775	9,2
64	ZUSAMMEN	592 004	18,9
65	INSGESAMT	3 136 008	100,0



Behinderung und Grad der Behinderung  
lich

GRAD DER BEHINDERUNG VON						LFD. NR.
50	60	70	80	90	100	
ANZAHL						
1 148	572	510	575	249	521	1
1 140	879	1 708	2 062	1 286	4 085	2
184	91	62	84	29	228	3
223	162	132	238	132	1 192	4
87	61	62	75	26	183	5
136	74	64	60	34	168	6
2 918	1 839	2 538	3 094	1 758	6 377	7
7 106	3 272	2 186	1 936	662	1 445	8
29 774	15 653	10 208	8 693	3 364	6 968	9
3 056	1 495	1 014	919	374	1 033	10
68 145	49 735	38 034	36 289	17 153	41 440	11
3 610	2 975	3 186	4 253	1 944	8 729	12
1 320	1 087	978	1 043	573	1 852	13
10 327	8 029	7 450	8 902	4 228	17 122	14
123 338	82 246	63 056	62 035	28 288	78 589	15
981	567	382	387	156	340	16
75 242	32 994	20 045	15 043	5 769	11 374	17
83 403	48 901	33 970	31 014	12 845	29 666	18
7 289	4 988	3 891	3 421	1 500	3 195	19
166 915	87 450	58 288	49 865	20 270	44 575	20
-	-	-	-	-	46 994	21
-	-	-	-	2	30 129	22
19 217	13 375	14 502	17 162	13 806	40 090	23
19 217	13 375	14 502	17 162	13 808	117 213	24
624	374	267	350	131	649	25
126	154	1 066	1 575	959	8 809	26
-	-	-	-	61	10 692	27
21 410	16 221	13 162	12 475	6 102	12 498	28
1 111	809	770	780	407	683	29
23 271	17 558	15 265	15 180	7 660	33 331	30
441	237	190	219	82	289	31
746	334	241	310	97	336	32
51 190	39 302	16 426	22 282	7 342	23 622	33
52 377	39 873	16 857	22 811	7 521	24 247	34
49 449	32 391	26 659	24 822	9 689	21 042	35
30 408	25 747	25 264	29 602	13 507	33 955	36
2 382	1 248	793	946	323	1 197	37
1 305	827	675	773	335	1 016	38
17 290	9 589	6 946	6 809	2 605	6 793	39
6 314	5 005	4 394	4 837	2 282	6 368	40
16 285	8 789	6 350	13 011	4 575	18 359	41
6 242	4 399	3 655	5 263	2 710	11 698	42
8 820	5 629	3 197	4 418	1 636	11 873	43
4 216	2 800	2 164	2 516	1 155	9 211	44
20 527	10 188	4 323	7 826	1 946	6 296	45
5 823	3 636	2 195	2 790	1 248	4 719	46
26 516	8 958	4 544	3 670	1 120	3 473	47
7 522	4 266	2 933	2 456	1 011	2 780	48
3 457	2 400	1 333	2 393	653	3 868	49
878	652	543	878	373	1 866	50
207 434	126 524	95 968	113 010	45 168	144 514	51
63	68	76	258	123	4 612	52
8 467	5 539	4 460	5 989	2 191	10 783	53
2 259	1 728	2 033	3 461	1 446	13 850	54
10 834	6 463	6 386	9 646	4 371	37 163	55
7 700	6 229	7 296	13 151	6 625	58 774	56
6 711	3 775	4 778	13 441	3 299	69 367	57
20 508	9 471	7 596	10 370	2 634	16 391	58
17 971	6 963	4 215	4 065	1 292	4 453	59
2 990	1 276	878	862	265	1 106	60
77 503	41 512	37 718	61 241	22 246	216 499	61
91 879	50 291	34 300	41 094	16 238	70 427	62
76 697	40 219	30 763	39 499	15 749	84 848	63
168 576	90 510	65 063	80 593	31 987	155 275	64
841 549	500 887	369 255	424 991	178 706	820 620	65

## 2.3 Schwerbehinderte am 31.12.1999 nach Altersgruppen, Geschlecht

### 2.3.1 Insgesamt

LFD. NR.	ALTER VON ... BIS UNTER ... JAHREN			INSGESAMT	VERLUST ODER TEILVERLUST VON GLIEDMASSEN	FUNKTIONS- EINSCHRAENKUNG VON GLIEDMASSEN	FUNKTIONSEINSCHRAENKUNG DER WIRBELSAEULE UND DES RUMPfes, DEFORMIERUNG DES BRUSTKORBES
1	UNTER	4	MAENNlich	8 561	50	441	74
2			WEIBlich	7 132	57	372	88
3			ZUSAMMEN	15 693	107	813	162
4	4	-	6	8 177	48	457	56
5			WEIBlich	6 167	35	352	63
6			ZUSAMMEN	14 344	83	809	119
7	6	-	15	56 458	307	3 343	464
8			WEIBlich	40 936	215	2 570	444
9			ZUSAMMEN	97 394	522	5 913	908
10	15	-	18	20 903	134	1 459	263
11			WEIBlich	15 211	98	1 126	365
12			ZUSAMMEN	36 114	232	2 585	628
13	18	-	25	55 746	560	4 726	934
14			WEIBlich	40 736	336	3 340	1 105
15			ZUSAMMEN	96 482	896	8 066	2 039
16	25	-	35	139 049	2 309	14 119	4 132
17			WEIBlich	108 770	886	10 128	4 621
18			ZUSAMMEN	247 819	3 195	24 247	8 753
19	35	-	45	242 897	4 791	29 166	14 609
20			WEIBlich	199 824	1 518	21 638	12 898
21			ZUSAMMEN	442 721	6 309	50 804	27 507
22	45	-	55	360 015	5 569	47 865	41 140
23			WEIBlich	305 960	1 658	33 922	31 946
24			ZUSAMMEN	665 975	7 227	81 787	73 086
25	55	-	60	399 618	5 057	53 748	61 081
26			WEIBlich	288 831	1 378	35 189	41 325
27			ZUSAMMEN	688 449	6 435	88 937	102 406
28	60	-	62	233 873	2 835	31 608	39 027
29			WEIBlich	147 844	716	19 119	23 484
30			ZUSAMMEN	381 717	3 551	50 727	62 511
31	62	-	65	331 086	4 325	44 578	55 607
32			WEIBlich	210 202	1 159	29 652	33 850
33			ZUSAMMEN	541 288	5 484	74 230	89 457
34	65	UND MEHR	MAENNlich	1 641 075	48 384	256 448	218 363
35			WEIBlich	1 764 395	10 468	280 144	277 174
36			ZUSAMMEN	3 405 470	58 852	536 592	495 537
37	INSGESAMT		MAENNlich	3 497 458	74 369	487 958	435 750
38			WEIBlich	3 136 008	18 524	437 552	427 363
39			INSGESAMT	6 633 466	92 893	925 510	863 113

und Art der schwersten Behinderung  
samt

BLINDHEIT UND SEHBEHINDERUNG	SPRACH- ODER SPRECH- STÖRUNGEN, TAUBHEIT, SCHWERHÖRIGKEIT, GLEICHGEWICHTS- STÖRUNGEN	VERLUST EINER BRUST ODER BEIDER BRÜSTE, ENTSTELLUNGEN U. A.	BEEINTRÄCHTIGUNG DER FUNKTION VON INNEREN ORGANEN BZW. ORGANSYSTEMEN	QUERSCHNITTSLÄHMUNG, ZEREBRALE STÖRUNGEN, GEISTIG-SEELISCHE BEHINDERUNGEN, SUCHTKRANKHEITEN	SONSTIGE UND UNGENÜEGEND BEZEICHNETE BEHINDERUNGEN	LFD. NR.
273	401	159	1 618	2 270	3 275	1
271	329	89	1 263	1 828	2 895	2
544	730	248	2 881	4 098	6 110	3
290	459	63	1 390	2 586	2 828	4
237	402	37	1 016	1 857	2 168	5
527	861	100	2 406	4 443	4 996	6
2 127	3 460	205	8 799	23 354	14 399	7
1 686	2 758	125	6 874	15 768	10 396	8
3 813	6 218	330	15 773	39 122	24 795	9
856	1 304	45	3 268	9 682	3 892	10
648	1 052	29	2 603	6 412	2 878	11
1 504	2 356	74	5 871	16 094	6 770	12
2 432	3 330	121	7 405	26 936	9 302	13
1 805	2 874	131	5 812	18 232	7 101	14
4 237	6 204	252	13 217	45 168	16 403	15
5 569	7 194	259	19 788	61 327	24 352	16
4 332	6 250	1 693	16 420	42 814	21 626	17
9 901	13 444	1 952	36 208	104 141	45 878	18
9 662	9 110	531	42 811	86 709	45 508	19
7 504	7 669	11 214	34 881	63 022	39 480	20
17 166	16 779	11 745	77 692	149 731	84 988	21
12 933	13 450	649	96 014	74 539	67 856	22
10 748	10 545	31 619	67 096	60 899	57 527	23
23 681	23 995	32 268	163 110	135 438	125 383	24
12 482	16 201	604	125 670	51 212	73 563	25
10 117	9 815	28 168	69 156	40 562	53 121	26
22 599	26 016	28 772	194 826	91 774	126 684	27
7 104	9 254	273	74 138	25 119	44 515	28
5 662	4 724	12 265	35 877	18 122	27 875	29
12 766	13 978	12 538	110 015	43 241	72 390	30
10 104	12 765	322	104 759	32 461	66 165	31
8 243	6 376	15 110	51 648	23 671	40 493	32
18 347	19 141	15 432	156 407	56 132	106 658	33
71 644	64 299	1 686	512 503	137 118	330 630	34
144 024	59 471	63 206	439 872	163 532	326 504	35
215 668	123 770	64 892	952 375	300 850	657 134	36
135 476	141 227	4 917	998 163	533 313	686 285	37
195 277	112 265	163 686	732 618	456 719	592 004	38
330 753	253 492	168 603	1 730 781	990 032	1 278 289	39

**2.3 Schwerbehinderte am 31.12.1999 nach Altersgruppen, Geschlecht**  
**2.3.2 Deut**

LFD. NR.	ALTER VON ... BIS UNTER ... JAHREN GESCHLECHT			INSGESAMT	VERLUST ODER TEILVERLUST VON GLIEDMASSEN	FUNKTIONS- EINSCHRAENKUNG VON GLIEDMASSEN	FUNKTIONSEINSCHRAENKUNG DER WIRBELSAEULE UND DES RUMPfes, DEFORMIERUNG DES BRUSTKORBES
1	UNTER	4	MAENNLICH	7 763	44	398	70
2			WEIBLICH	6 511	52	347	84
3			ZUSAMMEN	14 274	96	745	154
4	4	-	6	7 346	44	409	54
5			WEIBLICH	5 511	35	320	58
6			ZUSAMMEN	12 857	79	729	112
7	6	-	15	51 304	266	3 060	409
8			WEIBLICH	37 399	206	2 371	399
9			ZUSAMMEN	88 703	472	5 431	808
10	15	-	18	19 268	127	1 323	238
11			WEIBLICH	14 150	94	1 038	352
12			ZUSAMMEN	33 418	221	2 361	590
13	18	-	25	50 952	510	4 213	827
14			WEIBLICH	37 678	302	3 004	1 038
15			ZUSAMMEN	88 630	812	7 217	1 865
16	25	-	35	129 672	2 115	12 707	3 745
17			WEIBLICH	102 980	824	9 295	4 334
18			ZUSAMMEN	232 652	2 939	22 002	8 079
19	35	-	45	231 924	4 532	27 657	13 672
20			WEIBLICH	192 689	1 460	20 803	12 336
21			ZUSAMMEN	424 613	5 992	48 460	26 008
22	45	-	55	333 337	5 278	45 127	37 125
23			WEIBLICH	284 949	1 578	32 081	28 869
24			ZUSAMMEN	618 286	6 856	77 208	65 994
25	55	-	60	371 189	4 888	51 160	56 298
26			WEIBLICH	276 605	1 335	34 036	39 098
27			ZUSAMMEN	647 794	6 223	85 196	95 396
28	60	-	62	220 843	2 727	30 380	36 740
29			WEIBLICH	143 302	700	18 661	22 587
30			ZUSAMMEN	364 145	3 427	49 041	59 327
31	62	-	65	315 850	4 206	43 163	53 013
32			WEIBLICH	205 001	1 142	29 095	32 749
33			ZUSAMMEN	520 851	5 348	72 258	85 762
34	65	UND MEHR	MAENNLICH	1 612 886	48 037	253 355	213 998
35			WEIBLICH	1 750 462	10 395	278 181	274 742
36			ZUSAMMEN	3 363 348	58 432	531 536	488 740
37	INSGESAMT		MAENNLICH	3 352 334	72 774	472 952	416 189
38			WEIBLICH	3 057 237	18 123	429 232	416 646
39			INSGESAMT	6 409 571	90 897	902 184	832 835

und Art der schwersten Behinderung  
sche

BLINDHEIT UND SEHBEHINDERUNG	SPRACH- ODER SPRECH- STÖRUNGEN, TAUBHEIT, SCHWERHOERIGKEIT, GLEICHGEWICHTS- STÖRUNGEN	VERLUST EINER BRUST ODER BEIDER BRÜSTE, ENTSTELLUNGEN U.A.	BEEINTRÄCHTIGUNG DER FUNKTION VON INNEREN ORGANEN BZW. ORGANSYSTEMEN	QUERSCHNITTLÄHMUNG, ZEREBRALE STÖRUNGEN, GEISTIG-SEELISCHE BEHINDERUNGEN, SUCHTKRANKHEITEN	SONSTIGE UND UNGENÜEGEND BEZEICHNETE BEHINDERUNGEN	LFD. NR.
245	360	156	1 471	2 050	2 969	1
245	301	88	1 175	1 656	2 563	2
490	661	244	2 646	3 706	5 632	3
256	403	62	1 258	2 321	2 539	4
200	346	33	913	1 662	1 944	5
456	749	95	2 171	3 983	4 483	6
1 894	3 036	197	8 158	21 272	13 012	7
1 514	2 438	118	6 492	14 458	9 403	8
3 408	5 474	315	14 650	35 730	22 415	9
787	1 165	44	3 075	8 957	3 552	10
594	965	24	2 469	5 976	2 638	11
1 381	2 130	68	5 544	14 933	6 190	12
2 196	2 962	108	6 905	24 806	8 425	13
1 637	2 613	121	5 456	17 006	6 501	14
3 833	5 575	229	12 361	41 812	14 926	15
5 112	6 562	242	18 572	57 891	22 726	16
4 014	5 741	1 615	15 644	40 929	20 584	17
9 126	12 303	1 857	34 216	98 820	43 310	18
9 101	8 529	511	40 468	83 970	43 484	19
7 224	7 303	10 760	33 428	61 196	38 179	20
16 325	15 832	11 271	73 896	145 166	81 663	21
12 008	11 986	614	87 619	70 608	62 972	22
10 062	9 744	30 107	61 997	56 488	54 023	23
22 070	21 730	30 721	149 616	127 096	116 995	24
11 627	14 177	578	115 827	47 998	68 636	25
9 641	9 297	27 501	66 099	38 512	51 086	26
21 268	23 474	28 079	181 926	86 510	119 722	27
6 712	8 360	268	69 582	23 863	42 211	28
5 469	4 517	12 057	34 687	17 498	27 126	29
12 181	12 877	12 325	104 269	41 361	69 337	30
9 565	11 718	313	99 450	31 031	63 391	31
8 015	6 175	14 882	50 300	23 023	39 620	32
17 580	17 893	15 195	149 750	54 054	103 011	33
70 355	62 614	1 660	502 467	134 493	325 907	34
142 885	59 004	62 740	436 098	161 974	324 443	35
213 240	121 618	64 400	938 565	296 467	650 350	36
129 858	131 872	4 753	954 852	509 260	659 824	37
191 500	108 444	160 046	714 758	440 378	578 110	38
321 358	240 316	164 799	1 669 610	949 638	1 237 934	39

**2.3 Schwerbehinderte am 31.12.1999 nach Altersgruppen, Geschlecht**  
**2.3.3 Aus**

LFD. NR.	ALTER VON ... BIS UNTER ... JAHREN GESCHLECHT			INSGESAMT	VERLUST ODER TEILVERLUST VON GLIEDMASSEN	FUNKTIONS- EINSCHRAENKUNG VON GLIEDMASSEN	FUNKTIONSEINSCHRAENKUNG DER WIRBELSAEULE UND DES RUMPFFES, DEFORMIERUNG DES BRUSTKORBES
1	UNTER	4	MAENNLICH	798	6	43	4
2			WEIBLICH	621	5	25	4
3			ZUSAMMEN	1 419	11	68	8
4	4	-	6	831	4	48	2
5			WEIBLICH	656	-	32	5
6			ZUSAMMEN	1 487	4	80	7
7	6	-	15	5 154	41	283	55
8			WEIBLICH	3 537	9	199	45
9			ZUSAMMEN	8 691	50	482	100
10	15	-	18	1 635	7	136	25
11			WEIBLICH	1 061	4	88	13
12			ZUSAMMEN	2 696	11	224	38
13	18	-	25	4 794	50	513	107
14			WEIBLICH	3 058	34	336	67
15			ZUSAMMEN	7 852	84	849	174
16	25	-	35	9 377	194	1 412	387
17			WEIBLICH	5 790	62	833	287
18			ZUSAMMEN	15 167	256	2 245	674
19	35	-	45	10 973	259	1 509	937
20			WEIBLICH	7 135	58	835	562
21			ZUSAMMEN	18 108	317	2 344	1 499
22	45	-	55	26 678	291	2 738	4 015
23			WEIBLICH	21 011	80	1 841	3 077
24			ZUSAMMEN	47 689	371	4 579	7 092
25	55	-	60	28 429	169	2 588	4 783
26			WEIBLICH	12 226	43	1 153	2 227
27			ZUSAMMEN	40 655	212	3 741	7 010
28	60	-	62	13 030	108	1 228	2 287
29			WEIBLICH	4 542	16	458	897
30			ZUSAMMEN	17 572	124	1 686	3 184
31	62	-	65	15 236	119	1 415	2 594
32			WEIBLICH	5 201	17	557	1 101
33			ZUSAMMEN	20 437	136	1 972	3 695
34	65	UND MEHR	MAENNLICH	28 189	347	3 093	4 365
35			WEIBLICH	13 933	73	1 963	2 432
36			ZUSAMMEN	42 122	420	5 056	6 797
37	INSGESAMT		MAENNLICH	145 124	1 595	15 006	19 561
38			WEIBLICH	78 771	401	8 320	10 717
39			INSGESAMT	223 895	1 996	23 326	30 278

und Art der schwersten Behinderung  
länder

BLINDHEIT UND SEHBEHINDERUNG	SPRACH- ODER SPRECH- STÖRUNGEN, TAUBHEIT, SCHWERHÖRIGKEIT, GLEICHGEWICHTS- STÖRUNGEN	VERLUST EINER BRUST ODER BEIDER BRÜSTE, ENTSTELLUNGEN U.A.	BEEINTRÄCHTIGUNG DER FUNKTION VON INNEREN ORGANEN BZW. ORGANSYSTEMEN	QUERSCHNITTLAEHMUNG, ZEREBRALE STÖRUNGEN, GEISTIG-SEELISCHE BEHINDERUNGEN, SUCHTKRANKHEITEN	SONSTIGE UND UNGENÜEGEND BEZEICHNETE BEHINDERUNGEN	LFD. NR.
28	41	3	147	220	306	1
26	28	1	88	172	272	2
54	69	4	235	392	578	3
34	56	1	132	265	289	4
37	56	4	103	195	224	5
71	112	5	235	460	513	6
233	424	8	641	2 082	1 387	7
172	320	7	482	1 310	993	8
405	744	15	1 123	3 392	2 380	9
69	139	1	193	725	340	10
54	87	5	134	436	240	11
123	226	6	327	1 161	580	12
236	368	13	500	2 130	877	13
168	261	10	356	1 226	600	14
404	629	23	856	3 356	1 477	15
457	632	17	1 216	3 436	1 626	16
318	509	78	776	1 885	1 042	17
775	1 141	95	1 992	5 321	2 668	18
561	581	20	2 343	2 739	2 024	19
280	366	454	1 453	1 826	1 301	20
841	947	474	3 796	4 565	3 325	21
925	1 464	35	8 395	3 931	4 884	22
686	801	1 512	5 099	4 411	3 504	23
1 611	2 265	1 547	13 494	8 342	8 388	24
855	2 024	26	9 843	3 214	4 927	25
476	518	667	3 057	2 050	2 035	26
1 331	2 542	693	12 900	5 264	6 962	27
392	894	5	4 556	1 256	2 304	28
193	207	208	1 190	624	749	29
585	1 101	213	5 746	1 880	3 053	30
539	1 047	9	5 309	1 430	2 774	31
228	201	228	1 348	648	873	32
767	1 248	237	6 657	2 078	3 647	33
1 289	1 685	26	10 036	2 625	4 723	34
1 139	467	466	3 774	1 558	2 061	35
2 428	2 152	492	13 810	4 183	6 784	36
5 618	9 355	164	43 311	24 053	26 461	37
3 777	3 821	3 640	17 860	16 341	13 894	38
9 395	13 176	3 804	61 171	40 394	40 355	39

**2.4 Schwerbehinderte am 31.12.1999 nach Altersgruppen,  
2.4.1 Insgesamt**

LFD. NR.	ALTER VON ... BIS UNTER ... JAHREN		ANZAHL DER BEHINDERUNGEN	INSGESAMT
1	UNTER	4	MIT EINER BEHINDERUNG	14 521
2			MEHREREN BEHINDERUNGEN	1 172
3			ZUSAMMEN	15 693
4	4 -	6	MIT EINER BEHINDERUNG	13 199
5			MEHREREN BEHINDERUNGEN	1 145
6			ZUSAMMEN	14 344
7	6 -	15	MIT EINER BEHINDERUNG	88 568
8			MEHREREN BEHINDERUNGEN	8 826
9			ZUSAMMEN	97 394
10	15 -	18	MIT EINER BEHINDERUNG	32 516
11			MEHREREN BEHINDERUNGEN	3 598
12			ZUSAMMEN	36 114
13	18 -	25	MIT EINER BEHINDERUNG	86 088
14			MEHREREN BEHINDERUNGEN	10 394
15			ZUSAMMEN	96 482
16	25 -	35	MIT EINER BEHINDERUNG	218 978
17			MEHREREN BEHINDERUNGEN	28 841
18			ZUSAMMEN	247 819
19	35 -	45	MIT EINER BEHINDERUNG	373 281
20			MEHREREN BEHINDERUNGEN	69 440
21			ZUSAMMEN	442 721
22	45 -	55	MIT EINER BEHINDERUNG	505 730
23			MEHREREN BEHINDERUNGEN	160 245
24			ZUSAMMEN	665 975
25	55 -	60	MIT EINER BEHINDERUNG	475 049
26			MEHREREN BEHINDERUNGEN	213 400
27			ZUSAMMEN	688 449
28	60 -	62	MIT EINER BEHINDERUNG	257 828
29			MEHREREN BEHINDERUNGEN	123 889
30			ZUSAMMEN	381 717
31	62 -	65	MIT EINER BEHINDERUNG	360 565
32			MEHREREN BEHINDERUNGEN	180 723
33			ZUSAMMEN	541 288
34	65 UND MEHR		MIT EINER BEHINDERUNG	1 935 717
35			MEHREREN BEHINDERUNGEN	1 469 753
36			ZUSAMMEN	3 405 470
37	INSGESAMT		MIT EINER BEHINDERUNG	4 362 040
38			MEHREREN BEHINDERUNGEN	2 271 426
39			INSGESAMT	6 633 466



Mehrfachbehinderungen und Grad der Behinderung  
samt

GRAD DER BEHINDERUNG						LFD.
50	60	70	80	90	100	NR.
2 390	660	630	1 895	240	8 706	1
65	88	84	126	59	750	2
2 455	748	714	2 021	299	9 456	3
2 402	762	716	1 861	199	7 259	4
102	107	93	114	48	681	5
2 504	869	809	1 975	247	7 940	6
18 178	5 957	5 338	13 504	1 804	43 787	7
842	830	744	954	560	4 896	8
19 020	6 787	6 082	14 458	2 364	48 683	9
7 263	2 286	1 941	4 524	694	15 808	10
375	350	301	434	224	1 914	11
7 638	2 636	2 242	4 958	918	17 722	12
21 485	7 338	5 869	10 519	1 897	38 980	13
1 406	1 212	1 035	1 149	617	4 975	14
22 891	8 550	6 904	11 668	2 514	43 955	15
63 993	23 409	16 247	26 562	5 476	83 291	16
5 377	4 146	3 278	3 350	1 787	10 903	17
69 370	27 555	19 525	29 912	7 263	94 194	18
125 424	49 363	30 893	45 995	10 315	111 291	19
17 571	11 832	9 162	8 160	4 296	18 419	20
142 995	61 195	40 055	54 155	14 611	129 710	21
198 455	82 809	44 746	58 466	15 438	105 816	22
50 742	31 780	22 455	17 664	9 039	28 565	23
249 197	114 589	67 201	76 130	24 477	134 381	24
206 597	85 314	43 999	50 177	15 008	73 954	25
71 930	44 153	30 189	22 431	11 539	33 158	26
278 527	129 467	74 188	72 608	26 547	107 112	27
116 702	46 767	24 015	25 479	8 015	36 850	28
41 915	24 681	17 369	13 208	6 699	19 817	29
158 617	71 648	41 384	38 687	14 714	56 667	30
160 176	66 528	35 409	35 417	11 892	51 203	31
53 985	35 789	26 303	21 159	10 804	32 683	32
214 161	102 317	61 712	56 576	22 636	83 886	33
587 062	339 752	239 560	246 871	102 414	420 058	34
187 896	198 970	215 514	245 705	136 965	484 703	35
774 958	538 722	455 074	492 576	239 379	904 761	36
1 510 127	710 945	449 363	521 270	173 332	997 003	37
432 206	354 138	326 527	334 454	182 637	641 464	38
1 942 333	1 065 083	775 890	855 724	355 969	1 638 467	39

**2.4 Schwerbehinderte am 31.12.1999 nach Altersgruppen,  
2.4.2 Männ**

LFD. NR.	ALTER VON ... BIS UNTER ... JAHREN		ANZAHL DER BEHINDERUNGEN	INSGESAMT
1	UNTER	4	MIT EINER BEHINDERUNG	7 970
2			MEHREREN BEHINDERUNGEN	591
3			ZUSAMMEN	8 561
4	4 -	6	MIT EINER BEHINDERUNG	7 514
5			MEHREREN BEHINDERUNGEN	663
6			ZUSAMMEN	8 177
7	6 -	15	MIT EINER BEHINDERUNG	51 280
8			MEHREREN BEHINDERUNGEN	5 178
9			ZUSAMMEN	56 458
10	15 -	18	MIT EINER BEHINDERUNG	18 846
11			MEHREREN BEHINDERUNGEN	2 057
12			ZUSAMMEN	20 903
13	18 -	25	MIT EINER BEHINDERUNG	49 837
14			MEHREREN BEHINDERUNGEN	5 909
15			ZUSAMMEN	55 746
16	25 -	35	MIT EINER BEHINDERUNG	123 236
17			MEHREREN BEHINDERUNGEN	15 813
18			ZUSAMMEN	139 049
19	35 -	45	MIT EINER BEHINDERUNG	204 006
20			MEHREREN BEHINDERUNGEN	38 891
21			ZUSAMMEN	242 897
22	45 -	55	MIT EINER BEHINDERUNG	269 523
23			MEHREREN BEHINDERUNGEN	90 492
24			ZUSAMMEN	360 015
25	55 -	60	MIT EINER BEHINDERUNG	272 303
26			MEHREREN BEHINDERUNGEN	127 315
27			ZUSAMMEN	399 618
28	60 -	62	MIT EINER BEHINDERUNG	156 432
29			MEHREREN BEHINDERUNGEN	77 441
30			ZUSAMMEN	233 873
31	62 -	65	MIT EINER BEHINDERUNG	219 643
32			MEHREREN BEHINDERUNGEN	111 443
33			ZUSAMMEN	331 086
34	65 UND MEHR		MIT EINER BEHINDERUNG	971 080
35			MEHREREN BEHINDERUNGEN	669 995
36			ZUSAMMEN	1 641 075
37	INSGESAMT		MIT EINER BEHINDERUNG	2 351 670
38			MEHREREN BEHINDERUNGEN	1 145 788
39			INSGESAMT	3 497 458

Mehrfachbehinderungen und Grad der Behinderung  
lich

GRAD DER BEHINDERUNG						LFD.
50	60	70	80	90	100	NR.
1 336	365	356	1 065	124	4 724	1
38	45	46	66	31	365	2
1 374	410	402	1 131	155	5 089	3
1 383	415	438	1 095	134	4 049	4
63	65	63	64	35	373	5
1 446	480	501	1 159	169	4 422	6
10 363	3 403	3 194	8 153	1 095	25 072	7
504	504	478	539	337	2 816	8
10 867	3 907	3 672	8 692	1 432	27 888	9
4 056	1 312	1 149	2 724	417	9 188	10
223	193	170	250	132	1 089	11
4 279	1 505	1 319	2 974	549	10 277	12
12 217	4 217	3 514	6 353	1 063	22 473	13
828	698	614	687	348	2 734	14
13 045	4 915	4 128	7 040	1 411	25 207	15
34 649	12 741	9 295	15 342	3 058	48 151	16
2 933	2 327	1 797	1 814	990	5 952	17
37 582	15 068	11 092	17 156	4 048	54 103	18
66 587	25 516	17 467	25 572	5 650	63 214	19
9 987	6 645	5 062	4 568	2 446	10 183	20
76 574	32 161	22 529	30 140	8 096	73 397	21
105 247	41 643	25 055	30 380	8 453	58 745	22
28 501	17 973	12 558	9 953	5 201	16 306	23
133 748	59 616	37 613	40 333	13 654	75 051	24
119 579	47 489	25 668	28 227	8 836	42 504	25
42 895	26 209	17 967	13 310	6 867	20 067	26
162 474	73 698	43 635	41 537	15 703	62 571	27
72 843	27 768	14 574	14 825	4 866	21 556	28
27 264	15 470	10 579	7 941	3 971	12 216	29
100 107	43 238	25 153	22 766	8 837	33 772	30
100 907	39 748	21 415	20 700	7 060	29 813	31
34 979	21 756	15 727	12 472	6 472	20 037	32
135 886	61 504	37 142	33 172	13 532	49 850	33
323 446	172 602	121 613	118 176	49 524	185 719	34
99 956	95 092	97 836	106 457	60 153	210 501	35
423 402	267 694	219 449	224 633	109 677	396 220	36
852 613	377 219	243 738	272 612	90 280	515 208	37
248 171	186 977	162 897	158 121	86 983	302 639	38
1 100 784	564 196	406 635	430 733	177 263	817 847	39

2.4 Schwerbehinderte am 31.12.1999 nach Altersgruppen,  
2.4.3 Weib

LFD. NR.	ALTER VON ... BIS UNTER ... JAHREN				ANZAHL DER BEHINDERUNGEN		INSGESAMT
1	UNTER	4	MIT	E I N E R	BEHINDERUNG		6 551
2				M E H R E R E N	BEHINDERUNGEN		581
3						ZUSAMMEN	7 132
4	4	-	6	MIT	E I N E R	BEHINDERUNG	5 685
5					M E H R E R E N	BEHINDERUNGEN	482
6						ZUSAMMEN	6 167
7	6	-	15	MIT	E I N E R	BEHINDERUNG	37 288
8					M E H R E R E N	BEHINDERUNGEN	3 648
9						ZUSAMMEN	40 936
10	15	-	18	MIT	E I N E R	BEHINDERUNG	13 670
11					M E H R E R E N	BEHINDERUNGEN	1 541
12						ZUSAMMEN	15 211
13	18	-	25	MIT	E I N E R	BEHINDERUNG	36 251
14					M E H R E R E N	BEHINDERUNGEN	4 485
15						ZUSAMMEN	40 736
16	25	-	35	MIT	E I N E R	BEHINDERUNG	95 742
17					M E H R E R E N	BEHINDERUNGEN	13 028
18						ZUSAMMEN	108 770
19	35	-	45	MIT	E I N E R	BEHINDERUNG	169 275
20					M E H R E R E N	BEHINDERUNGEN	30 549
21						ZUSAMMEN	199 824
22	45	-	55	MIT	E I N E R	BEHINDERUNG	236 207
23					M E H R E R E N	BEHINDERUNGEN	69 753
24						ZUSAMMEN	305 960
25	55	-	60	MIT	E I N E R	BEHINDERUNG	202 746
26					M E H R E R E N	BEHINDERUNGEN	86 085
27						ZUSAMMEN	288 831
28	60	-	62	MIT	E I N E R	BEHINDERUNG	101 396
29					M E H R E R E N	BEHINDERUNGEN	46 448
30						ZUSAMMEN	147 844
31	62	-	65	MIT	E I N E R	BEHINDERUNG	140 922
32					M E H R E R E N	BEHINDERUNGEN	69 280
33						ZUSAMMEN	210 202
34	65 UND MEHR			MIT	E I N E R	BEHINDERUNG	964 637
35					M E H R E R E N	BEHINDERUNGEN	799 758
36						ZUSAMMEN	1 764 395
37	INSGESAMT			MIT	E I N E R	BEHINDERUNG	2 010 370
38					M E H R E R E N	BEHINDERUNGEN	1 125 638
39						INSGESAMT	3 136 008

Mehrfachbehinderungen und Grad der Behinderung  
lich

GRAD DER BEHINDERUNG						LFD.
50	60	70	80	90	100	NR.
1 054	295	274	830	116	3 982	1
27	43	38	60	28	385	2
1 081	338	312	890	144	4 367	3
1 019	347	278	766	65	3 210	4
39	42	30	50	13	308	5
1 058	389	308	816	78	3 518	6
7 815	2 554	2 144	5 351	709	18 715	7
338	326	266	415	223	2 080	8
8 153	2 880	2 410	5 766	932	20 795	9
3 207	974	792	1 800	277	6 620	10
152	157	131	184	92	825	11
3 359	1 131	923	1 984	369	7 445	12
9 268	3 121	2 355	4 166	834	16 507	13
578	514	421	462	269	2 241	14
9 846	3 635	2 776	4 628	1 103	18 748	15
29 344	10 668	6 952	11 220	2 418	35 140	16
2 444	1 819	1 481	1 536	797	4 951	17
31 788	12 487	8 433	12 756	3 215	40 091	18
58 837	23 847	13 426	20 423	4 665	48 077	19
7 584	5 187	4 100	3 592	1 850	8 236	20
66 421	29 034	17 526	24 015	6 515	56 313	21
93 208	41 166	19 691	28 086	6 985	47 071	22
22 241	13 807	9 897	7 711	3 838	12 259	23
115 449	54 973	29 588	35 797	10 823	59 330	24
87 018	37 825	18 331	21 950	6 172	31 450	25
29 035	17 944	12 222	9 121	4 672	13 091	26
116 053	55 769	30 553	31 071	10 844	44 541	27
43 859	18 999	9 441	10 654	3 149	15 294	28
14 651	9 411	6 790	5 267	2 728	7 601	29
58 510	28 410	16 231	15 921	5 877	22 895	30
59 269	26 780	13 994	14 717	4 772	21 390	31
19 006	14 033	10 576	8 687	4 332	12 646	32
78 275	40 813	24 570	23 404	9 104	34 036	33
263 616	167 150	117 947	128 695	52 890	234 339	34
87 940	103 878	117 678	139 248	76 812	274 202	35
351 556	271 028	235 625	267 943	129 702	508 541	36
657 514	333 726	205 625	248 658	83 052	481 795	37
184 035	167 161	163 630	176 333	95 654	338 825	38
841 549	500 887	369 255	424 991	178 706	820 620	39

**2.5 Schwerbehinderte am 31.12.1999 nach Ursache der schwersten**  
**2.5.1 Insgesamt**

LFD. NR.	URSACHE DER SCHWERSTEN BEHINDERUNG	INSGESAMT	
		ANZAHL	%

M A E N N			
1	ANGEBORENE BEHINDERUNG	162 457	4,7
2	ARBEITSUNFALL 1), BERUFSKRANKHEIT	71 278	2,0
3	VERKEHRSUNFALL	30 319	0,9
4	HAEUSLICHER UNFALL	5 437	0,2
5	SONSTIGER ODER NICHT NAEHER BEZEICHNETER UNFALL	20 358	0,6
6	ANERKANNTE KRIEGS-, WEHRDIENST- ODER ZIVILDIENTSTBESCHAEDIGUNG	159 165	4,6
7	ALLGEMEINE KRANKHEIT (EINSCHL. IMPFSCHADEN)	2 895 386	82,8
8	SONSTIGE, MEHRERE ODER UNGENUEGEND BEZEICHNETE URSACHEN	153 058	4,4
9	ZUSAMMEN	3 497 458	100,0

W E I B			
10	ANGEBORENE BEHINDERUNG	135 768	4,3
11	ARBEITSUNFALL 1), BERUFSKRANKHEIT	11 043	0,4
12	VERKEHRSUNFALL	11 913	0,4
13	HAEUSLICHER UNFALL	3 354	0,1
14	SONSTIGER ODER NICHT NAEHER BEZEICHNETER UNFALL	9 092	0,3
15	ANERKANNTE KRIEGS-, WEHRDIENST- ODER ZIVILDIENTSTBESCHAEDIGUNG	7 431	0,2
16	ALLGEMEINE KRANKHEIT (EINSCHL. IMPFSCHADEN)	2 820 024	89,9
17	SONSTIGE, MEHRERE ODER UNGENUEGEND BEZEICHNETE URSACHEN	137 383	4,4
18	ZUSAMMEN	3 136 008	100,0

I N S G E			
19	ANGEBORENE BEHINDERUNG	298 225	4,5
20	ARBEITSUNFALL 1), BERUFSKRANKHEIT	82 321	1,2
21	VERKEHRSUNFALL	42 232	0,6
22	HAEUSLICHER UNFALL	8 791	0,1
23	SONSTIGER ODER NICHT NAEHER BEZEICHNETER UNFALL	29 450	0,4
24	ANERKANNTE KRIEGS-, WEHRDIENST- ODER ZIVILDIENTSTBESCHAEDIGUNG	166 596	2,5
25	ALLGEMEINE KRANKHEIT (EINSCHL. IMPFSCHADEN)	5 715 410	86,2
26	SONSTIGE, MEHRERE ODER UNGENUEGEND BEZEICHNETE URSACHEN	290 441	4,4
27	INSGESAMT	6 633 466	100,0

1) EINSCHL. WEGE- UND BETRIEBSWEGEUNFALL.

Behinderung, Grad der Behinderung und Geschlecht  
samt

GRAD DER BEHINDERUNG						LFD. NR.
50	60	70	80	90	100	
ANZAHL						

L I C H

20 356	10 398	9 857	19 321	5 029	97 497	1
25 407	13 965	9 958	7 990	3 465	10 493	2
8 636	4 675	4 025	4 156	1 547	7 280	3
2 093	910	587	551	211	1 085	4
7 173	3 299	2 489	2 274	854	4 269	5
31 322	22 116	23 781	24 442	14 811	42 693	6
957 715	482 860	336 761	352 530	143 156	622 364	7
48 083	25 973	19 177	19 469	8 190	32 166	8
1 100 784	564 196	406 635	430 733	177 263	817 847	9

L I C H

17 397	9 237	8 326	15 199	4 451	81 158	10
3 760	2 207	1 569	1 325	516	1 666	11
3 473	1 880	1 512	1 630	576	2 842	12
1 112	582	396	403	147	714	13
3 018	1 528	1 144	1 149	430	1 823	14
1 419	1 079	1 117	1 191	680	1 945	15
774 061	462 304	337 835	385 300	163 751	696 773	16
37 309	22 070	17 356	18 794	8 155	33 699	17
841 549	500 887	369 255	424 991	178 706	820 620	18

S A M T

37 752	19 635	18 183	34 520	9 480	178 655	19
29 167	16 172	11 527	9 315	3 981	12 159	20
12 109	6 555	5 537	5 786	2 123	10 122	21
3 205	1 492	983	954	358	1 799	22
10 191	4 827	3 633	3 423	1 284	6 092	23
32 741	23 195	24 898	25 633	15 491	44 638	24
1 731 776	945 184	674 596	737 830	306 907	1 319 137	25
85 392	48 043	36 533	38 263	16 345	65 865	26
1 942 333	1 065 083	775 890	855 724	355 969	1 638 467	27

2.5 Schwerbehinderte am 31.12.1999 nach Ursache der schwersten  
2.5.2 Prozentuale Struktur nach

LFD. NR.	URSACHE DER SCHWERSTEN BEHINDERUNG	INSGESAMT	
		ANZAHL	
M A E N N			
1	ANGEBORENE BEHINDERUNG	162 457	100
2	ARBEITSUNFALL 1), BERUFSKRANKHEIT	71 278	100
3	VERKEHRSUNFALL	30 319	100
4	HAEUSLICHER UNFALL	5 437	100
5	SONSTIGER ODER NICHT NAEHER BEZEICHNETER UNFALL	20 358	100
6	ANERKANNTE KRIEGS-, WEHRDIENST- ODER ZIVILDIENTSTBESCHAEDIGUNG	159 165	100
7	ALLGEMEINE KRANKHEIT (EINSCHL. IMPFSCHADEN)	2 895 386	100
8	SONSTIGE, MEHRERE ODER UNGENUEGEND BEZEICHNETE URSACHEN	153 058	100
9	ZUSAMMEN	3 497 458	100
W E I B			
10	ANGEBORENE BEHINDERUNG	135 768	100
11	ARBEITSUNFALL 1), BERUFSKRANKHEIT	11 043	100
12	VERKEHRSUNFALL	11 913	100
13	HAEUSLICHER UNFALL	3 354	100
14	SONSTIGER ODER NICHT NAEHER BEZEICHNETER UNFALL	9 092	100
15	ANERKANNTE KRIEGS-, WEHRDIENST- ODER ZIVILDIENTSTBESCHAEDIGUNG	7 431	100
16	ALLGEMEINE KRANKHEIT (EINSCHL. IMPFSCHADEN)	2 820 024	100
17	SONSTIGE, MEHRERE ODER UNGENUEGEND BEZEICHNETE URSACHEN	137 383	100
18	ZUSAMMEN	3 136 008	100
I N S G E			
19	ANGEBORENE BEHINDERUNG	298 225	100
20	ARBEITSUNFALL 1), BERUFSKRANKHEIT	82 321	100
21	VERKEHRSUNFALL	42 232	100
22	HAEUSLICHER UNFALL	8 791	100
23	SONSTIGER ODER NICHT NAEHER BEZEICHNETER UNFALL	29 450	100
24	ANERKANNTE KRIEGS-, WEHRDIENST- ODER ZIVILDIENTSTBESCHAEDIGUNG	166 596	100
25	ALLGEMEINE KRANKHEIT (EINSCHL. IMPFSCHADEN)	5 715 410	100
26	SONSTIGE, MEHRERE ODER UNGENUEGEND BEZEICHNETE URSACHEN	290 441	100
27	INSGESAMT	6 633 466	100

1) EINSCHL. WEGE- UND BETRIEBSWEGEUNFALL.



Behinderung, Grad der Behinderung und Geschlecht  
dem Grad der Behinderung

GRAD DER BEHINDERUNG						LFD. NR.
50	60	70	80	90	100	
%						

L I C H						
12,5	6,4	6,1	11,9	3,1	60,0	1
35,6	19,6	14,0	11,2	4,9	14,7	2
28,5	15,4	13,3	13,7	5,1	24,0	3
38,5	16,7	10,8	10,1	3,9	20,0	4
35,2	16,2	12,2	11,2	4,2	21,0	5
19,7	13,9	14,9	15,4	9,3	26,8	6
33,1	16,7	11,6	12,2	4,9	21,5	7
31,4	17,0	12,5	12,7	5,4	21,0	8
31,5	16,1	11,6	12,3	5,1	23,4	9

L I C H						
12,8	6,8	6,1	11,2	3,3	59,8	10
34,1	20,0	14,2	12,0	4,7	15,1	11
29,2	15,8	12,7	13,7	4,8	23,9	12
33,2	17,4	11,8	12,0	4,4	21,3	13
33,2	16,8	12,6	12,6	4,7	20,1	14
19,1	14,5	15,0	16,0	9,2	26,2	15
27,5	16,4	12,0	13,7	5,8	24,7	16
27,2	16,1	12,6	13,7	5,9	24,5	17
26,8	16,0	11,8	13,6	5,7	26,2	18

S A M T						
12,7	6,6	6,1	11,6	3,2	59,9	19
35,4	19,7	14,0	11,3	4,8	14,8	20
28,7	15,5	13,1	13,7	5,0	24,0	21
36,5	17,0	11,2	10,9	4,1	20,5	22
34,6	16,4	12,3	11,6	4,4	20,7	23
19,7	13,9	15,0	15,4	9,3	26,8	24
30,3	16,5	11,8	12,9	5,4	23,1	25
29,4	16,5	12,6	13,2	5,6	22,7	26
29,3	16,1	11,7	12,9	5,4	24,7	27

**2.6 Schwerbehinderte am 31.12.1999 nach Art der schwersten**  
**2.6.1 Insges**

LFD. NR.	ART DER SCHWERSTEN BEHINDERUNG	INSGESAMT	DARUNTER MIT	
			EINER	ZWEI ODER MEHREREN WEITEREN BEHINDERUNG(EN)
	<b>VERLUST ODER TEILVERLUST</b>			
1	EINES ARMES	20 398	5 069	2 187
2	EINES BEINES	57 669	18 144	8 189
3	BEIDER ARME	2 755	686	239
4	BEIDER BEINE	8 390	2 486	1 034
5	EINES ARMES UND EINES BEINES	1 914	462	165
6	VON DREI ODER VIER GLIEDMASSEN	1 767	466	113
7	<b>ZUSAMMEN</b>	<b>92 893</b>	<b>27 313</b>	<b>11 927</b>
	<b>FUNKTIONSEINSCHRAENKUNG</b>			
8	EINES ARMES	66 458	19 287	5 868
9	EINES BEINES	192 379	55 245	16 409
10	BEIDER ARME	20 301	5 894	1 921
11	BEIDER BEINE	474 247	145 946	63 678
12	EINES ARMES UND EINES BEINES	62 121	18 184	5 476
13	VON DREI GLIEDMASSEN	17 352	5 464	1 577
14	BEIDER ARME UND BEIDER BEINE	92 652	25 201	8 726
15	<b>ZUSAMMEN</b>	<b>925 510</b>	<b>275 221</b>	<b>103 655</b>
	<b>FUNKTIONSEINSCHRAENKUNG DER WIRBELSAEULE UND DES RUMPFES, DEFORMIERUNG DES BRUSTKORBES</b>			
16	DEFORMIERUNG DES BRUSTKORBES MIT FUNKTIONSEINSCHRAENKUNG DER WIRBELSAEULE	6 296	2 150	421
17	FUNKTIONSEINSCHRAENKUNG DER WIRBELSAEULE	394 366	128 326	37 338
18	FUNKTIONSEINSCHRAENKUNG DER WIRBELSAEULE UND DER GLIEDMASSEN	477 437	174 815	47 723
19	SONSTIGE EINSCHRAENKUNG DER STUETZFUNKTION DES RUMPFES	45 014	14 197	4 720
20	<b>ZUSAMMEN</b>	<b>863 113</b>	<b>319 488</b>	<b>90 202</b>
	<b>BLINDHEIT UND SEHBEHINDERUNG</b>			
21	BLINDHEIT ODER VERLUST BEIDER AUGEN	77 677	17 670	10 936
22	HOCHGRADIGE SEHBEHINDERUNG	46 368	13 042	10 700
23	SONSTIGE SEHBEHINDERUNG	207 708	70 680	42 691
24	<b>ZUSAMMEN</b>	<b>330 753</b>	<b>101 392</b>	<b>64 326</b>
	<b>SPRACH- ODER SPRECHSTOERUNGEN, TAUBHEIT, SCHWERHOERIGKEIT, GLEICHGEWICHTSSTOERUNGEN</b>			
25	SPRACH- ODER SPRECHSTOERUNGEN	7 553	2 011	659
26	TAUBHEIT	24 806	3 962	1 541
27	TAUBHEIT KOMBINIERT MIT STOERUNGEN DER SPRACHENTWICKLUNG UND ENTSPRECHENDEN STOERUNGEN DER GEISTIGEN ENTWICKLUNG	22 351	2 363	552
28	SCHWERHOERIGKEIT, AUCH KOMBINIERT MIT GLEICHGEWICHTSSTOERUNGEN	190 499	60 167	32 577
29	GLEICHGEWICHTSSTOERUNGEN	8 283	3 002	2 050
30	<b>ZUSAMMEN</b>	<b>253 492</b>	<b>71 505</b>	<b>37 379</b>
	<b>VERLUST EINER BRUST ODER BEIDER BRUESTE, ENTSTELLUNGEN U.A.</b>			
31	KLEINWUCHS	2 151	580	198
32	ENTSTELLUNG, BELAESTIGENDE ODER ABSTOESSENDE ABSONDERUNGEN ODER GERUECHE	4 976	1 360	477
33	VERLUST EINER BRUST ODER BEIDER BRUESTE	161 477	39 001	17 480
34	<b>ZUSAMMEN</b>	<b>168 603</b>	<b>40 941</b>	<b>18 155</b>
	<b>BEEINTRAECHTIGUNG DER FUNKTION VON INNEREN ORGANEN BZW. ORGANSYSTEMEN</b>			
35	VON HERZ - KREISLAUF	404 363	133 887	42 967
36	VON HERZ - KREISLAUF UND EINEM ODER MEHREREN WEITEREN INNEREN ORGANEN	351 684	133 184	46 440
37	DER OBEREN ATEMWEGE	23 289	5 972	1 465
38	DER OBEREN ATEMWEGE UND EINES ODER MEHRERER WEITERER INNERER ORGANE	15 259	4 768	1 318
39	DER TIEFEREN ATEMWEGE UND LUNGEN	144 538	39 538	11 220
40	DER TIEFEREN ATEMWEGE UND LUNGEN SOWIE EINES ODER MEHRERER WEITERER INNERER ORGANE	82 867	26 543	8 094
41	DER VERDAUUNGSORGANE	166 813	40 569	11 258
42	DER VERDAUUNGSORGANE UND EINES ODER MEHRERER WEITERER INNERER ORGANE	84 635	26 384	8 170
43	DER HARNORGANE	90 569	22 602	6 778
44	DER HARNORGANE UND EINES ODER MEHRERER WEITERER INNERER ORGANE	54 447	16 747	5 564
45	DER GESCHLECHTSORGANE	82 284	16 838	5 007
46	DER GESCHLECHTSORGANE UND EINES ODER MEHRERER WEITERER INNERER ORGANE	32 811	9 588	3 166
47	DER INNEREN SEKRETION UND/ODER DES STOFFWECHSELS	104 738	24 608	6 712
48	DER INNEREN SEKRETION UND/ODER DES STOFFWECHSELS U.EINES O.MEHR.WEIT.INN.ORGANE	46 048	14 129	3 979
49	DES BLUTES UND DES RETIKULO-ENDOTHELIALEN SYSTEMS	33 948	5 473	1 361
50	DES BLUTES UND DES RETIKULO-ENDOTHELIALEN SYSTEMS U.EINES O.MEHR.WEIT.INN.ORGANE	12 488	3 117	961
51	<b>ZUSAMMEN</b>	<b>1 730 781</b>	<b>523 947</b>	<b>164 460</b>
	<b>QUERSCHNITTSLAEHMUNG, ZEREBRALE STOERUNGEN, GEISTIG-SEELISCHE BEHINDERUNGEN, SUCHTKRANKHEITEN</b>			
52	QUERSCHNITTSLAEHMUNG	16 091	1 511	250
53	HIRNORGANISCHE ANFAELLE (AUCH MIT GEISTIG-SEELISCHEN STOERUNGEN) OHNE NEUROLOGISCHE AUSFALLSERSCHEINUNGEN AM BEWEGUNGSAPPARAT	85 332	16 977	6 022
54	HIRNORGANISCHE ANFAELLE (AUCH MIT GEISTIG-SEELISCHEN STOERUNGEN) MIT NEUROLOGISCHEN AUSFALLSERSCHEINUNGEN AM BEWEGUNGSAPPARAT	54 995	9 503	2 583
55	HIRNORGANISCHES PSYCHOSYNDROM (HIRNLEISTUNGSSCHWAECHUNG, ORGANISCHE WESENSAENDERUNG) OHNE NEUROLOGISCHE AUSFALLSERSCHEINUNGEN AM BEWEGUNGSAPPARAT; SYMPTOMATISCHE PSYCHOSEN	157 902	40 161	24 960
56	HIRNORGANISCHES PSYCHOSYNDROM (HIRNLEISTUNGSSCHWAECHUNG, ORGANISCHE WESENSAENDERUNG) MIT NEUROLOGISCHEN AUSFALLSERSCHEINUNGEN AM BEWEGUNGSAPPARAT	214 124	52 706	21 185
57	STOERUNGEN DER GEISTIGEN ENTWICKLUNG (Z.B. LERNBEHINDERUNG, GEISTIGE BEHINDERUNG)	236 293	24 043	4 380
58	KOERPERLICH NICHT BEGRUENBARE (ENDOGENE) PSYCHOSEN (SCHIZOPHRENIE, AFFEKTIVE PSYCHOSEN)	129 684	21 867	8 121
59	NEUROSEN; PERSOENLICHKEITS- UND VERHALTENSSSTOERUNGEN	72 335	18 335	7 397
60	SUCHTKRANKHEITEN	23 276	6 967	2 323
61	<b>ZUSAMMEN</b>	<b>990 032</b>	<b>192 060</b>	<b>77 221</b>
	<b>SONSTIGE UND UNGENUEGEND BEZEICHNETE BEHINDERUNGEN</b>			
62	NUR BEHINDERUNGEN MIT EINZEL - GDB UNTER 25	646 416	-	-
63	ANDERWEITIG NICHT EINZUORDNENDE ODER UNGENUEGEND BEZEICHNETE BEHINDERUNGEN	631 873	105 440	46 794
64	<b>ZUSAMMEN</b>	<b>1 278 289</b>	<b>105 440</b>	<b>46 794</b>
65	<b>INSGESAMT</b>	<b>6 633 466</b>	<b>1 657 307</b>	<b>614 119</b>

Behinderung und Art der weiteren Behinderungen  
samt

UND ZWAR MIT									LFD. NR.
VERLUST ODER TEIL- VERLUST VON GLIEDMAS- SEN	FUNKTIONS- EINSCHRAEN- KUNG VON GLIED- MASSEN	FUNKTIONS- EINSCHRAENKUNG DER WIRBELSAEULE UND DES RUMPFES, DEFORMIERUNG DES BRUSTKORBES	BLIND- HEIT UND SEHBE- HINDER- UNG	SPRACH- ODER SPRECHSTOERUN- GEN, TAUBHEIT, SCHWERHOERIGKEIT, GLEICHGEWICHTS- STOERUNGEN	VERLUST EI- NER BRUST ODER BEIDER BRUESTE, ENTSTELLUN- GEN U.A.	BEEINTRAECHTI- GUNG DER FUNK- TION VON INNE- REN ORGANEN BZW. ORGANSY- STEMEN	QUERSCHNITTAEH- MUNG, ZEREBRALE STOERUNGEN, GEI- STIG-SEELISCHE BEHINDERUNGEN, SUCHTKRANKHEITEN	SONSTIGE UND UNGE- NUEGEND BEZEICHNE- TE BEHIN- DERUNGEN	
-	1 480	2 119	609	627	47	3 228	538	795	1
-	5 072	6 206	1 703	1 425	127	14 705	1 954	3 330	2
-	142	255	103	71	10	375	83	125	3
-	324	611	310	172	9	2 290	360	478	4
-	76	146	58	48	9	307	62	86	5
-	85	174	45	36	7	245	53	47	6
-	7 179	9 511	2 828	2 379	209	21 150	3 050	4 861	7
91	-	8 861	1 627	2 158	467	12 042	2 099	3 680	8
302	-	26 456	4 376	5 050	822	35 436	5 169	10 452	9
40	-	3 016	514	611	113	3 405	635	1 402	10
507	-	81 697	13 567	14 637	3 305	110 950	14 599	34 040	11
114	-	4 881	2 235	1 941	261	13 573	2 764	3 367	12
37	-	2 302	450	566	121	3 630	618	894	13
72	-	10 541	2 550	2 393	660	17 256	3 301	5 880	14
1 163	-	137 754	25 319	27 354	5 749	196 292	29 185	59 715	15
14	563	59	138	150	44	1 462	212	350	16
541	45 706	1 568	9 145	13 730	2 198	88 481	19 015	22 618	17
443	26 493	539	15 249	23 069	4 110	129 829	25 403	45 126	18
79	3 105	3 454	1 452	1 487	320	10 544	1 141	2 055	19
1 077	75 867	5 620	25 984	38 436	6 672	230 316	45 771	70 149	20
492	5 049	5 655	-	3 264	384	15 243	5 222	4 231	21
311	4 450	5 389	-	2 872	391	13 599	3 354	4 076	22
675	20 734	35 691	-	12 849	1 719	55 554	12 710	16 130	23
1 478	30 233	46 735	-	18 985	2 494	84 396	21 286	24 437	24
21	560	600	153	208	37	1 072	416	262	25
46	875	1 345	724	32	85	2 229	864	844	26
28	567	494	505	7	45	899	474	448	27
308	17 324	35 925	8 026	274	1 211	38 823	9 885	13 545	28
11	742	2 216	509	20	91	2 489	665	359	29
414	20 068	40 580	9 917	541	1 469	45 512	12 304	15 458	30
3	184	248	52	83	4	207	131	64	31
11	378	459	193	191	13	695	205	169	32
100	10 820	22 576	2 798	2 705	42	21 965	5 545	7 470	33
114	11 382	23 283	2 983	2 979	59	22 867	5 881	7 703	34
838	50 073	88 745	14 689	16 057	2 743	-	18 909	27 767	35
845	44 342	90 644	14 459	15 586	2 548	-	15 127	42 533	36
53	1 703	3 552	481	708	104	-	748	1 555	37
37	1 246	2 794	385	471	65	-	495	1 911	38
300	11 300	24 904	3 284	4 623	866	-	5 054	11 647	39
180	7 610	15 964	2 264	2 906	475	-	2 819	10 513	40
347	12 583	24 119	3 373	4 204	1 018	-	6 344	11 097	41
188	8 122	15 369	2 051	2 570	546	-	3 765	10 113	42
302	7 507	12 466	2 392	2 595	529	-	3 307	7 060	43
293	5 646	8 451	2 021	1 739	342	-	2 227	7 156	44
107	5 488	10 355	1 401	1 676	678	-	2 546	4 601	45
70	3 030	5 808	725	928	257	-	1 210	3 892	46
337	8 629	11 560	4 863	1 974	398	-	3 648	6 623	47
156	4 580	6 518	2 581	1 020	219	-	1 861	5 152	48
43	1 822	2 700	523	515	160	-	899	1 533	49
28	887	1 462	323	282	83	-	483	1 491	50
4 124	174 568	325 411	55 815	57 834	11 031	-	69 440	154 644	51
47	-	199	139	84	20	985	237	300	52
137	4 672	6 871	2 452	1 863	263	8 720	198	3 845	53
97	-	3 204	1 939	1 063	163	5 975	66	2 162	54
409	14 940	19 548	7 287	6 076	856	31 838	189	8 938	55
538	-	17 568	9 897	6 733	1 076	43 892	230	15 142	56
150	6 426	5 002	5 381	3 448	349	7 810	157	4 080	57
163	5 841	11 749	1 927	2 111	611	11 203	129	4 375	58
69	4 309	12 511	1 435	1 962	420	8 985	88	3 350	59
56	1 900	3 108	540	412	64	3 574	516	1 433	60
1 666	38 088	79 760	30 997	23 752	3 822	122 982	1 810	43 625	61
-	-	-	-	-	-	-	-	-	62
818	29 228	55 005	13 294	11 893	2 706	73 590	12 480	14 83	63
818	29 228	55 005	13 294	11 893	2 706	73 590	12 480	14 84	64
10 854	386 613	723 659	167 137	184 153	34 211	797 105	201 207	380 606	65

**2.6 Schwerbehinderte am 31.12.1999 nach Art der schwersten**  
**2.6.2 Männ**

LFD. NR.	ART DER SCHWERSTEN BEHINDERUNG	INSGESAMT	DARUNTER MIT EINER ZWEI ODER MEHREREN WEITEREN BEHINDERUNG(EN)	
VERLUST ODER TEILVERLUST				
1	EINES ARMES	16 823	4 306	1 848
2	EINES BEINES	46 509	14 441	6 248
3	BEIDER ARME	2 077	521	175
4	BEIDER BEINE	6 311	1 828	696
5	EINES ARMES UND EINES BEINES	1 418	338	113
6	VON DREI ODER VIER GLIEDMASSEN	1 231	322	64
7	ZUSAMMEN	74 369	21 756	9 144
FUNKTIONSEINSCHRAENKUNG				
8	EINES ARMES	49 861	14 911	4 343
9	EINES BEINES	117 719	34 242	9 707
10	BEIDER ARME	12 410	3 580	1 146
11	BEIDER BEINE	223 451	69 478	26 824
12	EINES ARMES UND EINES BEINES	37 424	10 928	3 262
13	VON DREI GLIEDMASSEN	10 499	3 316	814
14	BEIDER ARME UND BEIDER BEINE	36 594	9 797	2 902
15	ZUSAMMEN	487 958	146 252	48 998
FUNKTIONSEINSCHRAENKUNG DER WIRBELSAEULE UND DES RUMPFES,DEFORMIERUNG DES BRUSTKORBES				
16	DEFORMIERUNG DES BRUSTKORBES MIT FUNKTIONSEINSCHRAENKUNG DER WIRBELSAEULE	3 483	1 165	225
17	FUNKTIONSEINSCHRAENKUNG DER WIRBELSAEULE	173 899	65 542	16 890
18	FUNKTIONSEINSCHRAENKUNG DER WIRBELSAEULE UND DER GLIEDMASSEN	237 638	85 232	20 120
19	SONSTIGE EINSCHRAENKUNG DER STUETZFUNKTION DES RUMPFES	20 730	6 519	1 978
20	ZUSAMMEN	435 750	158 458	39 213
BLINDHEIT UND SEHBEHINDERUNG				
21	BLINDHEIT ODER VERLUST BEIDER AUGEN	30 683	6 714	3 371
22	HOCHGRADIGE SEHBEHINDERUNG	15 237	4 347	3 053
23	SONSTIGE SEHBEHINDERUNG	89 556	31 963	15 180
24	ZUSAMMEN	135 476	43 024	21 604
SPRACH- ODER SPRECHSTOERUNGEN, TAUBHEIT, SCHWERHOERIGKEIT, GLEICHGEWICHTSSTOERUNGEN				
25	SPRACH- ODER SPRECHSTOERUNGEN	5 158	1 365	433
26	TAUBHEIT	12 117	1 873	644
27	TAUBHEIT KOMBINIERT MIT STOERUNGEN DER SPRACHENTWICKLUNG UND ENTSPRECHENDEN STOERUNGEN DER GEISTIGEN ENTWICKLUNG	11 598	1 196	240
28	SCHWERHOERIGKEIT, AUCH KOMBINIERT MIT GLEICHGEWICHTSSTOERUNGEN	108 631	35 782	16 913
29	GLEICHGEWICHTSSTOERUNGEN	3 723	1 389	769
30	ZUSAMMEN	141 227	41 605	18 999
VERLUST EINER BRUST ODER BEIDER BRUESTE, ENTSTELLUNGEN U.A.				
31	KLEINWAUCHS	693	189	46
32	ENTSTELLUNG, BELAESTIGENDE ODER ABSTOESSENDE ABSONDERUNGEN ODER GERUECHE	2 911	791	272
33	VERLUST EINER BRUST ODER BEIDER BRUESTE	1 313	342	201
34	ZUSAMMEN	4 917	1 322	519
BEEINTRAECHTIGUNG DER FUNKTION VON INNEREN ORGANEN BZW. ORGANSYSTEMEN				
35	VON HERZ - KREISLAUF	240 311	74 276	19 681
36	VON HERZ - KREISLAUF UND EINEM ODER MEHREREN WEITEREN INNEREN ORGANEN	193 201	68 946	20 024
37	DER OBEREN ATEMWEGE	16 400	4 117	999
38	DER OBEREN ATEMWEGE UND EINES ODER MEHRERER WEITERER INNERER ORGANE	10 328	3 253	897
39	DER TIEFEREN ATEMWEGE UND LUNGEN	94 506	25 497	7 000
40	DER TIEFEREN ATEMWEGE UND LUNGEN SOWIE EINES ODER MEHRERER WEITERER INNERER ORGANE	53 667	16 945	5 036
41	DER VERDAUUNGSORGANE	99 444	24 928	6 473
42	DER VERDAUUNGSORGANE UND EINES ODER MEHRERER WEITERER INNERER ORGANE	50 668	15 824	4 507
43	DER HARNORGANE	54 996	13 336	3 892
44	DER HARNORGANE UND EINES ODER MEHRERER WEITERER INNERER ORGANE	32 385	9 885	3 322
45	DER GESCHLECHTSORGANE	31 178	6 263	2 294
46	DER GESCHLECHTSORGANE UND EINES ODER MEHRERER WEITERER INNERER ORGANE	12 400	3 768	1 597
47	DER INNEREN SEKRETION UND/ODER DES STOFFWECHSELS	56 457	13 396	3 269
48	DER INNEREN SEKRETION UND/ODER DES STOFFWECHSELS U.EINES O.MEHR.WEIT.INN.ORGANE	25 080	7 601	1 876
49	DES BLUTES UND DES RETIKULO-ENDOTHELIALEN SYSTEMS	19 844	3 110	648
50	DES BLUTES UND DES RETIKULO-ENDOTHELIALEN SYSTEMS U.EINES O.MEHR.WEIT.INN.ORGANE	7 298	1 744	472
51	ZUSAMMEN	998 163	292 889	81 987
QUERSCHNITTSLAEHMUNG, ZEREBRALE STOERUNGEN, GEISTIG-SEELISCHE BEHINDERUNGEN, SUCHTKRANKHEITEN				
52	QUERSCHNITTSLAEHMUNG	10 893	907	144
53	HIRNORGANISCHE ANFAELLE (AUCH MIT GEISTIG-SEELISCHEN STOERUNGEN) OHNE NEUROLOGISCHE AUSFALLSERSCHEINUNGEN AM BEWEGUNGSAPPARAT	47 903	9 587	3 263
54	HIRNORGANISCHE ANFAELLE (AUCH MIT GEISTIG-SEELISCHEN STOERUNGEN) MIT NEUROLOGISCHEN AUSFALLSERSCHEINUNGEN AM BEWEGUNGSAPPARAT	30 218	5 167	1 315
55	HIRNORGANISCHES PSYCHOSYNDROM (HIRNLEISTUNGSSCHWAECHUNG, ORGANISCHE WESENSAENDERUNG) OHNE NEUROLOGISCHE AUSFALLSERSCHEINUNGEN AM BEWEGUNGSAPPARAT; SYMPTOMATISCHE PSYCHOSEN	83 039	21 281	11 020
56	HIRNORGANISCHES PSYCHOSYNDROM (HIRNLEISTUNGSSCHWAECHUNG, ORGANISCHE WESENSAENDERUNG) MIT NEUROLOGISCHEN AUSFALLSERSCHEINUNGEN AM BEWEGUNGSAPPARAT	114 349	28 065	10 439
57	STOERUNGEN DER GEISTIGEN ENTWICKLUNG (Z.B. LERNBEHINDERUNG, GEISTIGE BEHINDERUNG)	134 922	13 200	2 213
58	KOERPERLICH NICHT BEGRUENDBARE (ENDOGENE) PSYCHOSEN (SCHIZOPHRENIE, AFFEKTIVE PSYCHOSEN)	62 714	9 544	3 175
59	NEUROSEN; PERSOENLICHKEITS- UND VERHALTENSSSTOERUNGEN	33 376	7 985	3 115
60	SUCHTKRANKHEITEN	15 899	4 558	1 590
61	ZUSAMMEN	533 313	100 294	36 274
SONSTIGE UND UNGENUEGEND BEZEICHNETE BEHINDERUNGEN				
62	NUR BEHINDERUNGEN MIT EINZEL - GDB UNTER 25	342 187	-	-
63	ANDERWEITIG NICHT EINZUORDNENDE ODER UNGENUEGEND BEZEICHNETE BEHINDERUNGEN	344 098	58 884	24 566
64	ZUSAMMEN	686 285	58 884	24 566
65	INSGESAMT	3 497 458	864 484	281 304

Behinderung und Art der weiteren Behinderungen  
lich

UND ZWAR MIT									LFD. NR.
VERLUST ODER TEIL- VERLUST VON GLIEDMAS- SEN	FUNKTIONS- EINSCHRAEN- KUNG VON GLIED- MASSEN	FUNKTIONS- EINSCHRAENKUNG DER WIRBELSAEULE UND DES RUMPFES, DEFORMIERUNG DES BRUSTKORBES	BLIND- HEIT UND SEHBE- HINDER- UNG	SPRACH- ODER SPRECHSTOERUN- GEN, TAUBHEIT, SCHWERHOERIGKEIT, GLEICHGEWICHTS- STOERUNGEN	VERLUST EI- NER BRUST ODER BEIDER BRUESTE, ENTSTELLUN- GEN U.A.	BEEINTRAECHTI- GUNG DER FUNK- TION VON INNE- REN ORGANEN BZW. ORGANSY- STEMEN	QUERSCHNITTLAEH- MUNG, ZEREBRALE STOERUNGEN, GEI- STIG-SEEELISCHE BEHINDERUNGEN, SUCHTKRANKHEITEN	SONSTIGE UND UNGE- NUEGEND BEZEICHNE- TE BEHIN- DERUNGEN	
-	1 282	1 732	540	567	6	2 793	428	654	1
-	4 204	5 051	1 203	1 195	24	11 186	1 449	2 625	2
-	110	170	85	61	4	282	62	97	3
-	261	410	183	143	2	1 625	259	337	4
-	58	102	37	37	3	219	45	63	5
-	65	108	32	25	2	154	29	35	6
-	5 980	7 573	2 080	2 028	41	16 259	2 272	3 811	7
79	-	6 634	1 260	1 812	40	9 499	1 464	2 809	8
245	-	15 611	2 558	3 519	47	22 134	2 842	6 700	9
29	-	1 744	340	452	20	2 150	348	789	10
340	-	35 755	5 333	7 759	115	51 440	6 387	15 956	11
86	-	2 980	1 281	1 297	19	8 129	1 555	2 105	12
31	-	1 294	239	386	5	2 103	349	537	13
38	-	3 748	899	1 118	33	6 257	1 263	2 245	14
848	-	67 767	11 910	16 343	279	101 712	14 208	31 181	15
13	322	31	76	98	7	776	109	183	16
331	22 478	762	4 000	8 661	116	43 220	8 374	11 380	17
309	13 492	239	5 964	14 001	119	59 532	10 684	21 132	18
52	1 478	1 418	550	839	17	4 619	467	1 035	19
705	37 770	2 450	10 590	23 539	259	108 147	19 634	33 730	20
307	1 746	1 462	-	1 335	29	4 740	2 168	1 669	21
177	1 377	1 262	-	1 068	19	3 970	1 171	1 409	22
416	8 467	14 016	-	5 634	155	21 337	5 455	6 783	23
900	11 590	16 740	-	8 097	203	30 047	8 794	9 861	24
17	392	399	105	131	13	703	277	194	25
35	389	578	308	14	12	981	434	410	26
21	296	209	234	4	9	408	254	241	27
235	9 752	21 107	3 716	163	89	21 737	5 208	7 601	28
8	290	970	176	10	11	1 049	264	149	29
316	11 119	23 263	4 539	322	134	24 878	6 437	8 595	30
2	61	61	14	27	-	55	42	19	31
9	239	249	114	125	2	414	99	84	32
6	100	202	29	27	1	227	46	106	33
17	400	512	157	179	3	696	187	209	34
585	26 313	44 636	6 517	9 664	104	-	9 904	15 915	35
579	21 898	42 080	5 757	8 717	75	-	7 488	22 400	36
47	1 251	2 354	331	550	15	-	487	1 080	37
30	892	1 825	240	361	4	-	343	1 352	38
253	7 696	15 328	2 073	3 469	85	-	2 984	7 609	39
140	5 022	9 647	1 358	2 120	30	-	1 735	6 965	40
278	8 001	14 491	1 901	2 900	51	-	3 601	6 651	41
140	4 969	8 821	1 097	1 699	22	-	2 141	5 949	42
221	4 669	7 009	1 300	1 842	28	-	1 801	4 250	43
212	3 448	4 778	1 097	1 215	8	-	1 321	4 450	44
59	2 422	3 682	599	922	12	-	890	2 265	45
52	1 353	2 161	345	649	1	-	550	1 951	46
234	4 852	5 913	2 318	1 195	23	-	1 816	3 583	47
111	2 480	3 231	1 191	598	13	-	947	2 782	48
29	1 069	1 354	238	326	11	-	484	895	49
24	508	734	166	179	5	-	254	818	50
2 994	96 843	168 044	26 528	36 306	487	-	36 746	88 915	51
42	-	101	76	55	5	591	125	200	52
106	2 661	3 586	1 409	1 167	32	4 884	127	2 141	53
62	-	1 564	1 034	627	14	3 252	38	1 206	54
271	7 280	8 947	3 310	3 351	68	15 465	120	4 509	55
403	-	8 492	4 777	3 896	51	23 070	149	8 105	56
98	3 448	2 581	2 972	1 915	100	4 115	121	2 276	57
106	2 438	4 733	831	1 075	27	4 717	96	1 871	58
36	1 866	5 052	612	1 100	12	4 067	45	1 425	59
48	1 375	1 713	391	282	7	2 501	378	1 043	60
1 172	19 068	36 769	15 412	13 468	316	62 662	1 199	22 776	61
-	-	-	-	-	-	-	-	-	62
589	16 320	28 761	6 552	7 255	104	41 856	6 571	8	63
589	16 320	28 761	6 552	7 255	104	41 856	6 571	8	64
7 541	199 090	351 879	77 768	107 597	1 826	386 257	96 048	199 086	65

**2.6 Schwerbehinderte am 31.12.1999 nach Art der schwersten**  
**2.6.3 Weib**

LFD. NR.	ART DER SCHWERSTEN BEHINDERUNG	INSGESAMT	DARUNTER MIT EINER ZWEI ODER MEHREREN WEITEREN BEHINDERUNG(EN)
	<b>VERLUST ODER TEILVERLUST</b>		
1	EINES ARMES	3 575	763 339
2	EINES BEINES	11 160	3 703 1 941
3	BEIDER ARME	678	165 64
4	BEIDER BEINE	2 079	658 338
5	EINES ARMES UND EINES BEINES	496	124 52
6	VON DREI ODER VIER GLIEDMASSEN	536	144 49
7	<b>ZUSAMMEN</b>	18 524	5 557 2 783
	<b>FUNKTIONSEINSCHRAENKUNG</b>		
8	EINES ARMES	16 597	4 376 1 525
9	EINES BEINES	74 660	21 003 6 702
10	BEIDER ARME	7 891	2 314 775
11	BEIDER BEINE	250 796	76 468 36 854
12	EINES ARMES UND EINES BEINES	24 697	7 256 2 214
13	VON DREI GLIEDMASSEN	6 853	2 148 763
14	BEIDER ARME UND BEIDER BEINE	56 058	15 404 5 824
15	<b>ZUSAMMEN</b>	437 552	128 969 54 657
	<b>FUNKTIONSEINSCHRAENKUNG DER WIRBELSAEULE UND DES RUMPFES, DEFORMIERUNG DES BRUSTKORBES</b>		
16	DEFORMIERUNG DES BRUSTKORBES MIT FUNKTIONSEINSCHRAENKUNG DER WIRBELSAEULE	2 813	985 196
17	FUNKTIONSEINSCHRAENKUNG DER WIRBELSAEULE	160 467	62 784 20 448
18	FUNKTIONSEINSCHRAENKUNG DER WIRBELSAEULE UND DER GLIEDMASSEN	239 799	89 583 27 603
19	SONSTIGE EINSCHRAENKUNG DER STUETZFUNKTION DES RUMPFES	24 284	7 678 2 742
20	<b>ZUSAMMEN</b>	427 363	161 030 50 989
	<b>BLINDHEIT UND SEHBEHINDERUNG</b>		
21	BLINDHEIT ODER VERLUST BEIDER AUGEN	46 994	10 956 7 564
22	HOCHGRADIGE SEHBEHINDERUNG	30 131	8 695 7 647
23	SONSTIGE SEHBEHINDERUNG	118 152	38 717 27 511
24	<b>ZUSAMMEN</b>	195 277	58 368 42 722
	<b>SPRACH- ODER SPRECHSTOERUNGEN, TAUBHEIT, SCHWERHOERIGKEIT, GLEICHGEWICHTSSTOERUNGEN</b>		
25	SPRACH- ODER SPRECHSTOERUNGEN	2 395	646 226
26	TAUBHEIT	12 689	2 089 897
27	TAUBHEIT KOMBINIERT MIT STOERUNGEN DER SPRACHENTWICKLUNG UND ENTSPRECHENDEN STOERUNGEN DER GEISTIGEN ENTWICKLUNG	10 753	1 167 312
28	SCHWERHOERIGKEIT, AUCH KOMBINIERT MIT GLEICHGEWICHTSSTOERUNGEN	81 868	24 385 15 664
29	GLEICHGEWICHTSSTOERUNGEN	4 560	1 613 1 281
30	<b>ZUSAMMEN</b>	112 265	29 900 18 380
	<b>VERLUST EINER BRUST ODER BEIDER BRUESTE, ENTSTELLUNGEN U.A.</b>		
31	KLEINWAUCHS	1 458	391 152
32	ENTSTELLUNG, BELAESTIGENDE ODER ABSTOESSENDE ABSONDERUNGEN ODER GERUECHE	2 064	569 205
33	VERLUST EINER BRUST ODER BEIDER BRUESTE	160 164	38 659 17 279
34	<b>ZUSAMMEN</b>	163 686	39 619 17 636
	<b>BEEINTRAECHTIGUNG DER FUNKTION VON INNEREN ORGANEN BZW. ORGANSYSTEMEN</b>		
35	VON HERZ - KREISLAUF	164 052	59 611 23 286
36	VON HERZ - KREISLAUF UND EINEM ODER MEHREREN WEITEREN INNEREN ORGANEN	158 483	64 238 26 416
37	DER OBEREN ATEMWEGE	6 889	1 855 466
38	DER OBEREN ATEMWEGE UND EINES ODER MEHRERER WEITERER INNERER ORGANE	4 931	1 515 421
39	DER TIEFEREN ATEMWEGE UND LUNGEN	50 032	14 041 4 220
40	DER TIEFEREN ATEMWEGE UND LUNGEN SOWIE EINES ODER MEHRERER WEITERER INNERER ORGANE	29 200	9 598 3 058
41	DER VERDAUUNGSORGANE	67 369	15 641 4 785
42	DER VERDAUUNGSORGANE UND EINES ODER MEHRERER WEITERER INNERER ORGANE	33 967	10 560 3 663
43	DER HARNORGANE	35 573	9 266 2 886
44	DER HARNORGANE UND EINES ODER MEHRERER WEITERER INNERER ORGANE	22 062	6 862 2 242
45	DER GESCHLECHTSORGANE	51 106	10 575 2 713
46	DER GESCHLECHTSORGANE UND EINES ODER MEHRERER WEITERER INNERER ORGANE	20 411	5 820 1 569
47	MIT INNEREN SEKRETION UND/ODER DES STOFFWECHSELS	48 281	11 212 3 443
48	DER INNEREN SEKRETION UND/ODER DES STOFFWECHSELS U.EINES O.MEHR.WEIT.INN.ORGANE	20 968	6 528 2 103
49	DES BLUTES UND DES RETIKULO-ENDOTHELIALEN SYSTEMS	14 104	2 363 713
50	DES BLUTES UND DES RETIKULO-ENDOTHELIALEN SYSTEMS U.EINES O.MEHR.WEIT.INN.ORGANE	5 190	1 373 489
51	<b>ZUSAMMEN</b>	732 618	231 058 82 473
	<b>QUERSCHNITT LAEHMUNG, ZEREBRALE STOERUNGEN, GEISTIG-SEELISCHE BEHINDERUNGEN, SUCHTKRANKHEITEN</b>		
52	QUERSCHNITT LAEHMUNG	5 198	604 106
53	HIRNORGANISCHE ANFAELLE (AUCH MIT GEISTIG-SEELISCHEN STOERUNGEN) OHNE NEUROLOGISCHE AUSFALLSERSCHHEINUNGEN AM BEWEGUNGSAPPARAT	37 429	7 390 2 759
54	HIRNORGANISCHE ANFAELLE (AUCH MIT GEISTIG-SEELISCHEN STOERUNGEN) MIT NEUROLOGISCHEN AUSFALLSERSCHHEINUNGEN AM BEWEGUNGSAPPARAT	24 777	4 336 1 268
55	HIRNORGANISCHES PSYCHOSYNDROM (HIRNLEISTUNGSSCHWAECHUNG, ORGANISCHE WESENSAENDERUNG) OHNE NEUROLOGISCHE AUSFALLSERSCHHEINUNGEN AM BEWEGUNGSAPPARAT; SYMPTOMATISCHE PSYCHOSEN	74 863	18 880 13 940
56	HIRNORGANISCHES PSYCHOSYNDROM (HIRNLEISTUNGSSCHWAECHUNG, ORGANISCHE WESENSAENDERUNG) MIT NEUROLOGISCHEN AUSFALLSERSCHHEINUNGEN AM BEWEGUNGSAPPARAT	99 775	24 641 10 746
57	STOERUNGEN DER GEISTIGEN ENTWICKLUNG (Z.B. LERNBEHINDERUNG, GEISTIGE BEHINDERUNG)	101 371	10 843 2 167
58	KOERPERLICH NICHT BEGRUENBARE (ENDOGENE) PSYCHOSEN (SCHIZOPHRENIE, AFFEKTIVE PSYCHOSEN)	66 970	12 323 4 946
59	NEUROSEN; PERSOENLICHKEITS- UND VERHALTENSTOERUNGEN	38 959	10 350 4 282
60	SUCHTKRANKHEITEN	7 377	2 399 733
61	<b>ZUSAMMEN</b>	456 719	91 766 40 947
	<b>SONSTIGE UND UNGENUEGEND BEZEICHNETE BEHINDERUNGEN</b>		
62	NUR BEHINDERUNGEN MIT EINZEL - GDB UNTER 25	304 229	- -
63	ANDERWEITIG NICHT EINZUORDNENDE ODER UNGENUEGEND BEZEICHNETE BEHINDERUNGEN	287 775	46 556 22 228
64	<b>ZUSAMMEN</b>	592 004	46 556 22 228
65	<b>INSGESAMT</b>	3 136 008	792 823 332 815

Behinderung und Art der weiteren Behinderungen  
lich

UND ZWAR MIT									LFD. NR.
VERLUST ODER TEIL- VERLUST VON GLIEDMAS- SEN	FUNKTIONS- EINSCHRAEN- KUNG VON GLIED- MASSEN	FUNKTIONS- EINSCHRAENKUNG DER WIRBELSAEULE UND DES RUMPFES, DEFORMIERUNG DES BRUSTKORBES	BLIND- HEIT UND SEHBE- HINDER- UNG	SPRACH- ODER SPRECHSTOERUN- GEN, TAUBHEIT, SCHWERHOERIGKEIT, GLEICHGEWICHTS- STOERUNGEN	VERLUST EI- NER BRUST ODER BEIDER BRUESTE, ENTSTELLUN- GEN U.A.	BEEINTRAECHTI- GUNG DER FUNK- TION VON INNE- REN ORGANEN BZW. ORGANSY- STEMEN	QUERSCHNITTAEH- MUNG, ZEREBRALE STOERUNGEN, GEI- STIG-SEELISCHE BEHINDERUNGEN, SUCHTKRANKHEITEN	SONSTIGE UND UNGE- NUEGEND BEZEICHNE- TE BEHIN- DERUNGEN	
-	198	387	69	60	41	435	110	141	1
-	868	1 155	500	230	103	3 519	505	705	2
-	32	85	18	10	6	93	21	28	3
-	63	201	127	29	7	665	101	141	4
-	18	44	21	11	6	88	17	23	5
-	20	66	13	11	5	91	24	12	6
-	1 199	1 938	748	351	168	4 891	778	1 050	7
12	-	2 227	367	344	427	2 543	635	871	8
57	-	10 845	1 818	1 531	775	13 302	2 327	3 752	9
11	-	1 272	174	159	93	1 255	287	613	10
167	-	45 941	8 234	8 878	3 190	59 510	8 212	18 044	11
28	-	1 901	954	644	242	5 444	1 209	1 262	12
6	-	1 008	211	180	116	1 527	269	357	13
34	-	6 793	1 651	1 275	627	10 999	2 038	3 635	14
315	-	69 987	13 409	11 011	5 470	94 580	14 977	28 534	15
1	241	28	62	52	37	686	103	167	16
210	23 228	806	5 145	5 069	2 082	45 261	10 641	11 238	17
134	13 001	300	9 285	9 068	3 991	70 297	14 719	23 994	18
27	1 627	2 036	902	648	303	5 925	674	1 020	19
372	38 097	3 170	15 394	14 837	6 413	122 169	26 137	36 419	20
185	3 303	4 193	-	1 929	355	10 503	3 054	2 562	21
134	3 073	4 127	-	1 804	372	9 629	2 183	2 667	22
259	12 267	21 675	-	7 155	1 564	34 217	7 255	9 347	23
578	18 643	29 995	-	10 888	2 291	54 349	12 492	14 576	24
4	168	201	48	77	24	369	139	68	25
11	486	767	416	18	73	1 248	430	434	26
7	271	285	271	3	36	491	220	207	27
73	7 572	14 818	4 310	111	1 122	17 086	4 677	5 944	28
3	452	1 246	333	10	80	1 440	401	210	29
98	8 949	17 317	5 378	219	1 335	20 634	5 867	6 863	30
1	123	187	38	56	4	152	89	45	31
2	139	210	79	66	11	281	106	85	32
94	10 720	22 374	2 709	2 678	41	21 738	5 499	7 364	33
97	10 982	22 771	2 826	2 800	56	22 171	5 694	7 494	34
253	23 760	44 109	8 172	6 393	2 639	-	9 005	11 852	35
266	22 444	48 564	8 702	6 849	2 473	-	7 639	20 133	36
6	452	1 198	150	158	89	-	259	475	37
7	354	969	145	110	61	-	152	559	38
47	3 604	9 576	1 211	1 154	781	-	2 070	4 038	39
40	2 588	6 317	906	786	445	-	1 084	3 548	40
69	4 582	9 628	1 472	1 304	967	-	2 743	4 446	41
48	3 153	6 548	954	871	524	-	1 624	4 164	42
81	2 838	5 457	1 092	753	501	-	1 506	2 810	43
81	2 198	3 673	924	524	334	-	906	2 706	44
48	3 066	6 673	802	754	666	-	1 656	2 336	45
18	1 677	3 647	380	379	256	-	660	1 941	46
103	3 777	5 647	2 545	779	375	-	1 832	3 040	47
45	2 100	3 287	1 390	422	208	-	914	2 370	48
14	753	1 346	285	189	149	-	415	638	49
4	379	728	157	103	78	-	229	673	50
1 130	77 725	157 367	29 287	21 528	10 544	-	32 694	65 729	51
5	-	98	63	29	15	394	112	100	52
31	2 011	3 285	1 043	696	231	3 836	71	1 704	53
35	-	1 640	905	436	149	2 723	28	956	54
138	7 660	10 601	3 977	2 725	788	16 373	69	4 429	55
135	-	9 076	5 120	2 837	1 025	20 822	81	7 037	56
52	2 978	2 421	2 409	1 533	249	3 695	36	1 804	57
57	3 403	7 016	1 096	1 036	584	6 486	33	2 504	58
33	2 443	7 459	823	862	408	4 918	43	1 925	59
8	525	1 395	149	130	57	1 073	138	390	60
494	19 020	42 991	15 585	10 284	3 506	60 320	611	20 849	61
-	-	-	-	-	-	-	-	-	62
229	12 908	26 244	6 742	4 638	2 602	31 734	5 909	6	63
229	12 908	26 244	6 742	4 638	2 602	31 734	5 909	6	64
3 313	187 523	371 780	89 369	76 556	32 385	410 848	105 159	181 520	65

2.7 Schwerbehinderte am 31.12.1999 nach Staatsangehörigkeit,

LFD. NR.	STAATSANGEHOERIGKEIT		MAENNlich	WEIBlich	INSGESAMT	UNTER 4		4 - 6
	EUROPA							
1	DEUTSCHLAND		3 352 334	3 057 237	6 409 571	14 274		12 857
2	BELGIEN		437	319	756	1		-
3	DAENEMARK		110	172	282	1		-
4	FRANKREICH		1 360	992	2 352	8		3
5	FINNLAND		44	189	233	1		-
6	GRIECHENLAND		9 417	5 845	15 262	44		54
7	GROSSBRITANNIEN		1 426	774	2 200	12		6
8	IRLAND		57	45	102	-		1
9	ITALIEN		17 523	6 637	24 160	94		100
10	LUXEMBURG		93	61	154	-		-
11	NIEDERLANDE		2 374	1 582	3 956	4		5
12	OESTERREICH		4 075	2 427	6 502	10		8
13	PORTUGAL		2 158	1 270	3 428	15		13
14	SCHWEDEN		99	145	244	-		-
15	SPANIEN		4 032	2 067	6 099	7		14
16	EUROPAEISCHE GEMEINSCHAFT	ZUSAMMEN	3 395 539	3 079 762	6 475 301	14 471		13 061
17	BOSNIEN - HERZEGOWINA		831	425	1 256	14		12
18	BULGARIEN		180	122	302	1		1
19	ISLAND		126	55	181	-		2
20	JUGOSLAWIEN 2)		21 244	13 583	34 827	80		79
21	KROATIEN		2 808	1 783	4 591	22		14
22	MAZEDONIEN 3)		117	73	190	-		1
23	NORWEGEN		40	53	93	1		-
24	POLEN		1 379	1 176	2 555	10		14
25	RUMAENIEN		473	479	952	1		5
26	RUSSISCHE FOEDERATION		928	966	1 894	5		9
27	SCHWEIZ		420	460	880	1		1
28	TSCHECHISCHE REPUBLIK		222	196	418	1		3
29	TUERKEI		53 705	26 184	79 889	819		870
30	UNGARN		572	268	841	3		3
31	SONSTIGE EUROPAEISCHE LAENDER		1 775	1 505	3 280	17		23
32	EUROPA	ZUSAMMEN	3 480 359	3 127 091	6 607 450	15 446		14 098
	AFRIKA							
33	AEGYPTEN		198	33	231	-		6
34	AETHIOPIEN		192	79	271	1		1
35	ALGERIEN		302	29	331	-		4
36	GHANA		127	47	174	2		1
37	MAROKKO		2 314	463	2 777	33		29
38	TUNESIEN		735	170	905	3		2
39	SONSTIGE AFRIKANISCHE LAENDER		624	281	905	16		18
40	AFRIKA	ZUSAMMEN	4 492	1 102	5 594	55		61
	AMERIKA							
41	VEREINIGTE STAATEN		1 204	729	1 933	4		5
42	ARGENTINIEN		26	26	52	-		-
43	BRASILIEN		62	83	145	-		1
44	CHILE		59	57	116	-		-
45	KANADA		130	74	204	-		-
46	SONSTIGE AMERIKANISCHE LAENDER		218	180	398	-		4
47	AMERIKA	ZUSAMMEN	1 699	1 149	2 848	4		10
	ASIEN							
48	AFGHANISTAN		432	254	686	20		11
49	CHINA		51	31	82	9		-
50	INDIEN		305	144	449	1		5
51	INDONESIEN		36	45	81	-		1
52	IRAN		1 180	557	1 737	12		16
53	ISRAEL		189	144	333	2		5
54	JAPAN		27	53	80	-		2
55	JORDANIEN		344	58	402	5		4
56	KOREA		106	119	225	1		1
57	LIBANON		544	230	774	24		30
58	PAKISTAN		304	96	400	11		7
59	PHILIPPINEN		38	143	181	-		1
60	SONSTIGE ASIATISCHE LAENDER		1 579	854	2 433	49		47
61	ASIEN	ZUSAMMEN	5 135	2 728	7 863	134		130
62	AUSTRALIEN UND OZEANIEN		94	80	174	-		1
63	STAATENLOS		1 546	742	2 288	1		3
64	UNGEKLAERT		430	266	696	7		5
65	OHNE ANGABE		3 703	2 850	6 553	46		36
66	INSGESAMT		3 497 458	3 136 008	6 633 466	15 693		14 344

1) SYSTEMATISCHER STAATSANGEHOERIGKEITSSCHLUESSEL DES STATISTISCHEN BUNDESAMTES (MAI 1997).  
2) SERBIEN UND MONTENEGRO.  
3) VORLAEUFIGE BEZEICHNUNG.



Geschlecht und Altersgruppen

DAVON IM ALTER VON ... BIS UNTER ... JAHREN										LFD.
6 - 15	15 - 18	18 - 25	25 - 35	35 - 45	45 - 55	55 - 60	60 - 62	62 - 65	65 UND MEHR	NR.
88 703	33 418	88 630	232 652	424 613	618 286	647 794	364 145	520 851	3 363 348	1
11	2	2	32	68	134	63	43	52	348	2
6	-	4	16	27	77	48	9	19	75	3
24	10	18	114	256	599	286	110	150	774	4
6	2	1	12	12	82	55	20	17	25	5
248	114	374	815	1 010	2 826	2 863	1 600	2 159	3 155	6
48	17	38	93	255	446	250	136	175	724	7
1	1	1	9	22	28	20	3	5	11	8
661	246	632	1 351	2 189	4 865	4 159	2 148	2 637	5 078	9
4	1	1	4	15	35	23	4	19	48	10
22	4	19	126	240	690	525	212	296	1 813	11
40	17	49	300	443	1 484	1 348	511	427	1 865	12
106	35	97	241	274	786	787	338	351	385	13
1	-	2	8	15	38	44	14	22	100	14
72	24	133	333	400	1 034	1 139	425	859	1 659	15
89 953	33 891	90 001	236 106	429 839	631 410	659 404	369 718	528 039	3 379 408	16
66	15	39	80	100	428	262	96	90	54	17
9	3	7	22	30	71	38	14	20	86	18
8	3	7	10	15	36	30	11	25	34	19
682	308	891	1 371	1 205	10 413	7 703	3 102	3 862	5 131	20
63	29	79	149	187	1 733	1 240	458	356	261	21
5	3	6	5	17	80	40	13	9	11	22
1	-	1	4	11	14	26	1	5	29	23
133	69	127	167	406	639	188	88	102	612	24
44	15	39	127	119	158	90	42	38	274	25
63	21	60	124	170	200	101	96	141	904	26
8	4	6	38	78	154	112	49	60	369	27
7	3	9	17	32	125	69	16	21	115	28
4 709	1 299	4 096	7 376	7 080	15 176	16 014	6 647	6 606	9 197	29
19	4	15	34	68	246	111	43	73	222	30
100	32	67	149	194	575	337	175	225	1 386	31
95 870	36 699	95 450	245 779	439 551	661 458	685 765	380 569	539 672	3 398 093	32
4	3	6	23	34	50	27	17	30	31	33
28	14	27	55	67	49	8	2	8	11	34
8	4	5	18	20	33	22	26	40	151	35
10	5	8	17	43	45	28	2	6	7	36
216	71	174	236	132	420	445	202	329	490	37
57	30	55	37	49	400	133	43	49	47	38
83	10	49	146	204	135	102	29	47	66	39
406	137	324	532	549	1 132	765	321	509	803	40
23	5	16	96	238	265	227	104	136	814	41
3	-	-	3	7	8	8	-	3	20	42
12	2	3	9	27	37	17	5	10	22	43
1	-	3	7	8	36	23	6	9	23	44
3	3	1	14	11	20	20	10	18	104	45
17	3	10	35	85	96	37	9	28	74	46
59	13	33	164	376	462	332	134	204	1 057	47
98	23	66	99	128	99	37	12	17	76	48
9	-	3	8	13	14	6	-	2	18	49
15	11	30	20	49	140	71	35	28	44	50
2	2	4	4	10	25	13	2	4	14	51
126	38	61	174	395	321	156	71	88	279	52
7	2	2	11	15	48	22	13	26	180	53
2	-	4	4	13	29	13	4	3	6	54
14	7	20	33	30	39	72	43	54	81	55
5	2	9	13	32	84	40	11	16	11	56
137	37	87	160	157	74	30	9	11	18	57
61	15	30	48	68	92	23	11	10	24	58
3	3	8	16	36	60	25	10	12	7	59
274	55	155	342	622	388	112	44	70	275	60
753	195	479	932	1 568	1 413	620	265	341	1 033	61
1	-	-	6	12	21	20	6	13	94	62
21	8	18	48	123	346	112	40	68	1 500	63
52	13	30	58	67	107	63	21	33	240	64
232	49	148	300	475	1 036	772	361	448	2 650	65
97 394	36 114	96 482	247 819	442 721	665 975	688 449	381 717	541 288	3 405 470	66

**2.8 Schwerbehinderte am 31.12.1999 nach Altersgruppen, Ländern,  
Grad der Behinderung und Staatsangehörigkeit**

Gegenstand der Nachweisung	Insgesamt		Deutsche		Ausländer	
	Anzahl	je 1 000 Einwohner <sup>1)</sup>	Anzahl	je 1 000 Einwohner <sup>1)</sup>	Anzahl	je 1 000 Einwohner <sup>1)</sup>
<b>Deutschland</b>						
männlich.....	3 497 458	87	3 352 334	93	145 124	37
weiblich.....	3 136 008	75	3 057 237	79	78 771	23
Insgesamt.....	6 633 466	81	6 409 571	86	223 895	31
<b>nach Altersgruppen</b>						
unter 4.....	15 693	5	14 274	5	1 419	4
4 - 15.....	111 738	11	101 560	12	10 178	10
15 - 25.....	132 596	15	122 048	15	10 548	9
25 - 35.....	247 819	19	232 652	21	15 167	9
35 - 45.....	442 721	34	424 613	36	18 108	15
45 - 55.....	665 975	66	618 286	67	47 689	53
55 - 65.....	1 611 454	146	1 532 790	147	78 664	140
65 und mehr.....	3 405 470	261	3 363 348	263	42 122	142
<b>nach Ländern</b>						
Baden-Württemberg.....	725 300	70	676 943	74	48 357	37
Bayern.....	973 387	81	938 572	86	34 815	31
Berlin.....	340 724	100	322 337	109	18 387	43
Brandenburg.....	170 395	66	170 134	67	261	4
Bremen.....	56 066	84	53 475	94	2 591	26
Hamburg.....	133 595	79	126 722	88	6 873	27
Hessen.....	474 518	79	447 387	84	27 131	37
Mecklenburg-Vorpommern.....	137 773	77	137 602	78	171	6
Niedersachsen.....	660 459	84	647 520	88	12 939	25
Nordrhein-Westfalen.....	1 736 513	97	1 678 036	105	58 477	29
Rheinland-Pfalz.....	320 206	80	312 662	84	7 544	25
Saarland.....	89 737	84	87 666	89	2 071	24
Sachsen.....	269 997	60	269 523	61	474	5
Sachsen-Anhalt.....	168 459	63	168 185	64	274	7
Schleswig-Holstein.....	207 573	75	204 165	78	3 408	23
Thüringen.....	168 764	69	168 642	70	122	3
<b>nach Grad der Behinderung</b>						
50.....	1 942 333	24	1 862 990	25	79 343	11
60.....	1 065 083	13	1 024 822	14	40 261	6
70.....	775 890	9	750 847	10	25 043	3
80.....	855 724	10	831 597	11	24 127	3
90.....	355 969	4	347 672	5	8 297	1
100.....	1 638 467	20	1 591 643	21	46 824	6

1) Bevölkerungsstand 31.12.1998

**Ergebnisse der  
Schwerbehindertenstatistik  
am 31.12.1999  
Länder**

## 2.9 Schwerbehinderte am 31.12.1999 nach Art der

LFD. NR.	ART DER SCHWERSTEN BEHINDERUNG	DEUTSCH- LAND	BADEN- WUERTTE- MBERG	BAYERN	BERLIN	BRANDEN- BURG	BREMEN	HAMBURG
VERLUST ODER TEILVERLUST								
1	EINES ARMES	20 398	2 425	3 355	715	777	195	431
2	EINES BEINES	57 669	8 960	8 367	1 960	1 680	624	1 033
3	BEIDER ARME	2 755	345	396	186	18	52	89
4	BEIDER BEINE	8 390	1 171	1 084	464	231	74	190
5	EINES ARMES UND EINES BEINES	1 914	232	289	117	24	21	76
6	VON DREI ODER VIER GLIEDMASSEN	1 767	126	195	272	13	12	97
7	ZUSAMMEN	92 893	13 259	13 686	3 714	2 743	978	1 916
FUNKTIONSEINSCHRAENKUNG								
8	EINES ARMES	66 458	8 881	12 187	2 853	1 490	651	1 314
9	EINES BEINES	192 379	23 670	34 005	7 461	4 567	1 746	3 867
10	BEIDER ARME	20 301	2 578	3 656	851	410	209	390
11	BEIDER BEINE	474 247	64 322	87 062	15 015	15 321	4 350	9 876
12	EINES ARMES UND EINES BEINES	62 121	9 878	10 162	2 902	1 391	778	944
13	VON DREI GLIEDMASSEN	17 352	2 495	5 000	769	559	196	370
14	BEIDER ARME UND BEIDER BEINE	92 652	14 107	15 983	5 097	2 830	1 446	2 928
15	ZUSAMMEN	925 510	125 931	168 055	34 948	26 568	9 376	19 689
FUNKTIONSEINSCHRAENKUNG DER WIRBELSAEULE UND DES RUMPFES, DEFORMIERUNG DES BRUSTKORBES								
16	DEFORMIERUNG DES BRUSTKORBES MIT FUNKTIONSEIN- SCHRAENKUNG DER WIRBELSAEULE	6 296	639	845	913	158	62	127
17	FUNKTIONSEINSCHRAENKUNG DER WIRBELSAEULE	334 366	32 850	49 451	49 721	6 182	2 975	4 981
18	FUNKTIONSEINSCHRAENKUNG DER WIRBELSAEULE UND DER GLIEDMASSEN	477 437	61 587	64 601	8 372	8 844	5 521	12 158
19	SONSTIGE EINSCHRAENKUNG DER STUETZFUNKTION DES RUMPFES	45 014	552	1 931	2 349	538	281	160
20	ZUSAMMEN	863 113	95 628	116 828	61 355	15 722	8 839	17 426
BLINDHEIT UND SEHBEHINDERUNG								
21	BLINDHEIT ODER VERLUST BEIDER AUGEN	77 677	7 587	9 674	2 626	3 771	489	2 498
22	HOCHGRADIGE SEHBEHINDERUNG	45 368	4 492	5 762	2 550	2 463	431	1 117
23	SONSTIGE SEHBEHINDERUNG	207 708	25 352	32 995	12 835	4 910	2 188	5 440
24	ZUSAMMEN	330 753	37 431	48 431	18 011	11 144	3 108	9 055
SPRACH- ODER SPRECHSTOERUNGEN, TAUBHEIT, SCHWER- HOERIGKEIT, GLEICHGEWICHTSSTOERUNGEN								
25	SPRACH- ODER SPRECHSTOERUNGEN	7 553	688	1 175	332	81	130	212
26	TAUBHEIT	24 806	2 868	2 162	1 489	1 308	144	1 014
27	TAUBHEIT KOMBINIERT MIT STOERUNGEN DER SPRACH- ENTWICKLUNG UND ENTSPRECHENDEN STOERUNGEN DER GEISTIGEN ENTWICKLUNG	22 351	3 684	3 864	1 148	719	317	716
28	SCHWERHOERIGKEIT, AUCH KOMBINIERT MIT GLEICH- GEWICHTSSTOERUNGEN	190 499	24 527	31 030	3 347	4 740	1 827	4 511
29	GLEICHGEWICHTSSTOERUNGEN	8 283	211	707	5 946	85	71	34
30	ZUSAMMEN	253 492	31 978	38 938	12 262	6 933	2 489	6 487
VERLUST EINER BRUST ODER BEIDER BRUESTE, ENTSTELLUNGEN U. A.								
31	KLEINWUCHS	2 151	287	338	112	34	32	55
32	ENTSTELLUNG, BELAESTIGENDE ODER ABSTOSENDE ABSONDERUNGEN ODER GERUECHE	4 975	491	887	183	57	53	282
33	VERLUST EINER BRUST ODER BEIDER BRUESTE	161 477	23 405	24 233	11 123	4 197	1 578	4 897
34	ZUSAMMEN	168 603	24 183	25 458	11 418	4 288	1 663	5 234

schwersten Behinderung und Ländern

HESSEN	MECKLEN- BURG VOR- POMMERN	NIEDER- SACHSEN	NORDRHEIN- WESTFALEN	RHEINLAND- PFALZ	SAARLAND	SACHSEN	SACHSEN- ANHALT	SCHLESWIG- HOLSTEIN	THUERINGEN	LFD. NR.
1 404	519	3 011	1 902	1 376	365	1 283	1 010	737	893	1
3 770	1 378	7 131	7 148	3 289	1 040	3 815	3 023	1 813	2 638	2
209	46	326	344	163	64	217	81	95	124	3
478	211	1 112	1 073	497	136	516	409	290	454	4
120	52	284	215	121	36	93	56	61	117	5
136	44	445	70	71	29	59	51	66	81	6
6 117	2 250	12 309	10 752	5 517	1 670	5 983	4 630	3 062	4 307	7
5 658	1 685	8 149	7 734	3 851	897	3 994	2 320	2 265	2 529	8
14 010	5 964	22 692	25 524	9 520	2 463	17 457	4 715	7 446	7 272	9
1 809	543	2 666	2 843	1 200	263	501	729	852	801	10
29 393	13 595	42 846	95 693	17 651	4 756	27 544	9 660	18 598	18 565	11
3 958	1 441	8 467	6 697	3 293	1 154	4 031	2 064	2 114	2 847	12
980	277	2 126	2 025	596	122	653	144	459	581	13
7 226	2 028	8 801	19 026	2 167	374	1 528	1 864	4 060	3 187	14
63 034	25 533	95 747	159 542	38 278	10 029	55 708	21 496	35 794	35 782	15
408	145	1 590	334	396	119	44	162	250	104	16
19 620	6 526	50 296	39 929	26 755	5 469	9 720	6 436	15 585	7 870	17
63 939	2 485	45 987	122 563	42 986	11 275	1 037	5 653	13 826	6 603	18
1 672	129	16 263	1 516	8 228	2 575	84	7 558	495	683	19
85 639	9 285	114 136	164 342	78 365	19 438	10 885	19 809	30 156	15 260	20
3 679	3 993	10 351	10 355	3 426	1 200	8 100	4 388	2 546	2 994	21
3 548	2 114	6 073	9 169	944	455	2 037	1 503	1 362	1 348	22
16 925	4 284	21 337	32 563	10 509	3 344	13 986	7 940	5 690	7 410	23
24 152	10 391	37 761	52 087	14 879	4 999	24 123	13 831	9 598	11 752	24
629	161	1 182	733	462	129	699	347	295	298	25
1 629	742	2 503	4 621	1 071	238	1 724	1 731	623	939	26
1 423	647	2 125	3 263	1 294	276	1 283	300	680	612	27
17 329	4 795	20 487	35 091	9 024	3 149	12 611	6 578	5 247	6 206	28
141	106	200	276	89	17	219	35	89	57	29
21 151	6 451	26 497	43 984	11 940	3 809	16 536	8 991	6 934	8 112	30
144	41	281	279	150	34	181	64	75	44	31
322	58	1 133	379	225	39	305	407	103	51	32
11 752	3 381	15 240	28 607	6 893	1 843	9 630	5 304	4 722	4 672	33
12 218	3 480	16 654	29 265	7 268	1 916	10 116	5 775	4 900	4 767	34

## 2.9 Schwerbehinderte am 31.12.1999 nach Art der

LFD. NR.	ART DER SCHWERSTEN BEHINDERUNG	DEUTSCH- LAND	BADEN- WÜRTTEM- BERG	BAYERN	BERLIN	BRANDEN- BURG	BREMEN	HAMBURG
	BEEINTRÄCHTIGUNG DER FUNKTION VON INNEREN ORGANEN BZW. ORGANSYSTEMEN							
35	VON HERZ - KREISLAUF	404 363	45 482	53 472	32 934	8 843	3 947	9 426
36	VON HERZ - KREISLAUF UND EINEM ODER MEHREREN WEITEREN INNEREN ORGANEN	351 684	29 899	64 023	26 914	12 789	2 758	8 003
37	DER OBEREN ATEMWEGE	23 289	3 176	2 113	1 763	647	189	478
38	DER OBEREN ATEMWEGE UND EINES ODER MEHRERER WEITERER INNERER ORGANE	15 259	1 358	1 541	1 304	571	95	247
39	DER TIEFEREN ATEMWEGE UND LUNGEN	144 538	19 723	18 544	10 255	2 960	1 643	3 910
40	DER TIEFEREN ATEMWEGE UND LUNGEN SOWIE EINES ODER MEHRERER WEITERER INNERER ORGANE	82 867	9 285	16 945	3 912	5 200	738	2 187
41	DER VERDAUUNGSORGANE	166 813	26 213	27 933	9 593	2 913	1 790	3 586
42	DER VERDAUUNGSORGANE UND EINES ODER MEHRERER WEITERER INNERER ORGANE	84 635	10 513	18 594	4 264	3 268	721	1 875
43	DER HARNORGANE	90 569	13 698	12 957	4 332	2 103	906	1 684
44	DER HARNORGANE UND EINES ODER MEHRERER WEITERER INNERER ORGANE	54 447	7 352	10 674	2 363	2 787	497	1 392
45	DER GESCHLECHTSORGANE	82 284	11 494	11 082	6 573	2 795	1 084	1 774
46	DER GESCHLECHTSORGANE UND EINES ODER MEHRERER WEITERER INNERER ORGANE	32 811	3 851	5 828	1 371	1 882	361	869
47	DER INNEREN SEKRETION UND/ODER DES STOFFWECHSELS	104 738	14 162	13 052	5 612	2 684	1 012	2 019
48	DER INNEREN SEKRETION UND/ODER DES STOFFWECHSELS U. EINES ODER MEHRERER WEITERER INNERER ORGANE	46 048	5 448	8 765	2 258	3 939	353	860
49	DES BLUTES UND DES RETIKULO-ENDOTHELIALEN SYSTEMS	33 948	4 401	5 880	1 967	939	339	1 075
50	DES BLUTES UND DES RETIKULO-ENDOTHELIALEN SYSTEMS UND EINES ODER MEHRERER WEITERER INNERER ORGANE	12 488	1 242	1 580	1 480	738	129	374
51	ZUSAMMEN	1 730 781	207 297	272 983	116 895	55 058	16 562	39 759
	QUERSCHNITTSLÄHMUNG, ZEREBRALE STÖRUNGEN, GEISTIG-SEELISCHE BEHINDERUNGEN, SUCHTKRANKHEITEN							
52	QUERSCHNITTSLÄHMUNG	16 091	2 646	2 994	609	351	119	389
53	HIRNORGANISCHE ANFÄLLE (AUCH MIT GEISTIG-SEELISCHEN STÖRUNGEN) OHNE NEUROLOGISCHE AUSFALLSERSCHEINUNGEN AM BEWEGUNGSAPPARAT	85 332	9 704	11 898	4 653	2 836	713	2 370
54	HIRNORGANISCHE ANFÄLLE (AUCH MIT GEISTIG-SEELISCHEN STÖRUNGEN) MIT NEUROLOGISCHEN AUSFALLSERSCHEINUNGEN AM BEWEGUNGSAPPARAT	54 995	6 694	7 224	3 499	1 017	468	1 034
55	HIRNORGANISCHES PSYCHOSYNDROM (HIRNLEISTUNGSSCHWÄCHE, ORGANISCHE WESENSAENDERUNG) OHNE NEUROLOGISCHE AUSFALLSERSCHEINUNGEN AM BEWEGUNGSAPPARAT; SYMPTOMATISCHE PSYCHOSEN	157 902	20 226	28 091	10 531	6 266	1 503	2 856
56	HIRNORGANISCHES PSYCHOSYNDROM (HIRNLEISTUNGSSCHWÄCHE, ORGANISCHE WESENSAENDERUNG) MIT NEUROLOGISCHEN AUSFALLSERSCHEINUNGEN AM BEWEGUNGSAPPARAT	214 124	34 653	39 432	9 368	5 862	3 125	6 331
57	STÖRUNGEN DER GEISTIGEN ENTWICKLUNG (Z.B. LERNBEHINDERUNG, GEISTIGE BEHINDERUNG)	236 293	30 700	33 596	7 510	10 287	1 766	3 862
58	KÖRPERLICH NICHT BEGRÜNBARE (ENDOGENE) PSYCHOSEN (SCHIZOPHRENIE, AFFEKTIVE PSYCHOSEN)	129 684	22 211	24 085	6 409	3 351	1 206	4 122
59	NEUROSEN; PERSÖNLICHKEITS- UND VERHALTENSSTÖRUNGEN	72 335	12 973	12 899	3 529	921	1 348	3 461
60	SUCHTKRANKHEITEN	23 276	1 805	3 926	6 014	759	200	518
61	ZUSAMMEN	990 032	141 612	164 145	52 122	31 650	10 448	24 943
	SONSTIGE UND UNGENÜEGEND BEZEICHNETE BEHINDERUNGEN							
62	NUR BEHINDERUNGEN MIT EINZEL-GDB UNTER 25	646 416	3 240	22 843	7 010	174	729	2 717
63	ANDERWEITIG NICHT EINZUORDNENDE ODER UNGENÜEGEND BEZEICHNETE BEHINDERUNGEN	631 873	44 741	102 020	22 989	16 115	1 874	6 369
64	ZUSAMMEN	1 278 289	47 981	124 863	29 999	16 289	2 603	9 086
65	INSGESAMT	16 633 466	725 300	973 387	340 724	170 395	56 066	133 595

schwersten Behinderung und Ländern

HESSEN	MECKLEN- BURG VOR- POMMERN	NIEDER- SACHSEN	NORDRHEIN- WESTFALEN	RHEINLAND- PFALZ	SAARLAND	SACHSEN	SACHSEN- ANHALT	SCHLESWIG- HOLSTEIN	THUERINGEN	LFD. NR.
38 336	17 418	52 560	45 469	18 656	4 783	18 428	19 712	17 044	17 853	35
13 653	4 295	33 416	96 852	26 083	6 303	7 610	2 878	8 160	8 048	36
1 352	608	3 591	2 795	2 283	659	681	924	996	1 034	37
692	246	1 788	4 145	1 368	463	178	335	303	625	38
13 426	4 945	14 331	22 510	5 647	1 867	7 664	6 032	6 023	5 058	39
3 326	1 201	5 531	23 052	3 023	1 043	3 064	708	1 762	1 890	40
16 037	3 775	17 912	24 242	8 129	2 174	7 933	4 216	5 649	4 718	41
3 371	711	7 061	22 648	4 511	1 103	2 438	965	1 341	1 251	42
8 563	2 779	9 954	12 133	3 880	1 045	5 302	4 548	3 070	3 615	43
2 445	628	4 435	13 401	2 905	853	2 065	506	1 033	1 111	44
5 894	2 393	9 301	11 416	3 733	721	4 959	2 875	3 898	2 292	45
1 174	291	2 777	9 364	1 927	306	1 353	229	780	448	46
9 637	3 991	12 079	12 298	5 231	1 804	6 857	4 697	4 717	4 886	47
2 293	718	2 989	10 513	2 245	715	2 141	871	881	1 059	48
2 591	1 052	3 567	4 794	1 296	682	2 235	1 207	1 018	905	49
598	164	639	4 144	418	139	272	132	267	172	50
123 388	45 215	181 931	319 776	91 335	24 660	79 180	50 835	56 942	54 965	51
1 182	462	2 178	1 489	918	414	797	547	477	519	52
4 946	2 386	9 243	15 929	3 480	2 545	4 068	3 035	2 936	4 590	53
4 216	945	8 737	8 061	3 044	2 150	808	2 409	1 774	2 915	54
7 584	5 543	15 890	27 776	6 481	1 830	11 017	2 729	3 426	6 153	55
17 956	3 683	22 063	39 719	6 794	1 776	9 177	3 971	5 411	4 803	56
14 278	9 132	26 478	37 975	11 913	1 910	19 017	13 174	8 963	5 732	57
10 161	3 218	10 186	23 089	4 115	2 015	6 330	2 009	4 180	2 997	58
5 249	1 262	9 291	11 644	3 510	486	1 657	1 375	2 078	652	59
659	552	1 544	4 372	304	54	1 432	583	458	96	60
66 231	27 183	105 610	170 054	40 559	13 180	54 303	29 832	29 703	28 457	61
3 883	151	15 880	581 192	2 895	953	1 501	133	2 995	120	62
68 705	7 834	53 934	205 519	29 170	9 083	17 662	13 127	27 489	5 242	63
72 588	7 985	69 814	786 711	32 065	10 036	19 163	13 260	30 484	5 362	64
474 518	137 773	660 459	1 736 513	320 206	89 737	269 997	168 459	207 573	168 764	65

## 2.10 Schwerbehinderte am 31.12.1999 nach Ländern, Art der schwersten Behinderung und Grad der Behinderung

LAND  ART DER SCHWERSTEN BEHINDERUNG	INSGESAMT		GRAD DER BEHINDERUNG										
			50	!	60	!	70	!	80	!	90	!	100
	ANZAHL	%	ANZAHL										
DEUTSCHLAND													
VERLUST ODER TEILVERLUST VON GLIED- MASSEN	92 893	1,4	13 436		9 101		13 820		15 893		9 975		30 668
FUNKTIONSEINSCHRAENKUNG VON GLIED- MASSEN	925 510	14,0	287 961		177 385		131 057		121 613		55 293		152 201
FUNKTIONSEINSCHRAENKUNG DER WIRBEL- SAEULE UND DES RUMPFES, DEFORMIERUNG DES BRUSTKORBES	863 113	13,0	381 930		176 118		108 739		86 187		34 647		75 492
BLINDHEIT UND SEHBEHINDERUNG	330 753	5,0	45 247		26 418		25 653		27 948		21 371		184 116
SPRACH- ODER SPRECHSTOERUNGEN, TAUB- HEIT, SCHWERHOERIGKEIT, GLEICH- GEWICHTSSTOERUNGEN	253 492	3,8	64 499		42 704		33 483		30 820		14 802		67 184
VERLUST EINER BRUST ODER BEIDER BRUESTE, ENTSTELLUNGEN U. A.	168 603	2,5	53 925		40 719		17 405		23 458		7 822		25 274
BEEINTRAECHTIGUNG DER FUNKTION VON INNEREN ORGANEN BZW. ORGANSYSTEMEN	1 730 781	26,1	528 001		300 477		219 102		247 551		99 639		336 011
QUERSCHNITTLAEHMUNG, ZEREBRALE STOERUNGEN, GEISTIG-SEELISCHE BEHINDERUNGEN, SUCHTKRANKHEITEN	990 032	14,9	172 890		94 218		86 111		137 005		47 693		452 115
SONSTIGE UND UNGENUEGEND BEZEICHNETE BEHINDERUNGEN	1 278 289	19,3	394 444		197 943		140 520		165 249		64 727		315 406
ZUSAMMEN	6 633 466	100,0	1 942 333		1 065 083		775 890		855 724		355 969		1 638 467
BADEN-WUERTTEMBERG													
VERLUST ODER TEILVERLUST VON GLIED- MASSEN	13 259	1,8	1 609		1 248		1 742		2 112		1 325		5 223
FUNKTIONSEINSCHRAENKUNG VON GLIED- MASSEN	125 931	17,4	39 592		23 853		17 112		16 550		6 874		21 950
FUNKTIONSEINSCHRAENKUNG DER WIRBEL- SAEULE UND DES RUMPFES, DEFORMIERUNG DES BRUSTKORBES	95 628	13,2	43 845		18 812		11 297		9 158		3 596		8 920
BLINDHEIT UND SEHBEHINDERUNG	37 431	5,2	5 802		3 152		3 151		3 458		2 724		19 144
SPRACH- ODER SPRECHSTOERUNGEN, TAUB- HEIT, SCHWERHOERIGKEIT, GLEICH- GEWICHTSSTOERUNGEN	31 978	4,4	8 753		5 439		3 970		3 709		1 746		8 361
VERLUST EINER BRUST ODER BEIDER BRUESTE, ENTSTELLUNGEN U. A.	24 183	3,3	7 488		5 854		2 461		3 161		1 078		4 141
BEEINTRAECHTIGUNG DER FUNKTION VON INNEREN ORGANEN BZW. ORGANSYSTEMEN	207 297	28,6	62 950		33 832		23 900		28 509		10 846		47 260
QUERSCHNITTLAEHMUNG, ZEREBRALE STOERUNGEN, GEISTIG-SEELISCHE BEHINDERUNGEN, SUCHTKRANKHEITEN	141 612	19,5	25 692		13 467		11 426		18 488		6 266		66 273
SONSTIGE UND UNGENUEGEND BEZEICHNETE BEHINDERUNGEN	47 981	6,6	14 340		6 486		4 399		5 957		2 090		14 709
ZUSAMMEN	725 300	100,0	210 071		112 143		79 458		91 102		36 545		195 981
BAYERN													
VERLUST ODER TEILVERLUST VON GLIED- MASSEN	13 686	1,4	1 922		1 472		1 980		2 381		1 494		4 437
FUNKTIONSEINSCHRAENKUNG VON GLIED- MASSEN	168 055	17,3	51 992		32 330		22 835		20 957		10 206		29 795
FUNKTIONSEINSCHRAENKUNG DER WIRBEL- SAEULE UND DES RUMPFES, DEFORMIERUNG DES BRUSTKORBES	116 828	12,0	53 255		23 760		13 959		11 103		4 642		10 109
BLINDHEIT UND SEHBEHINDERUNG	48 431	5,0	7 638		4 307		3 859		4 027		3 073		25 527
SPRACH- ODER SPRECHSTOERUNGEN, TAUB- HEIT, SCHWERHOERIGKEIT, GLEICH- GEWICHTSSTOERUNGEN	38 938	4,0	10 721		6 750		4 796		4 404		2 048		10 219
VERLUST EINER BRUST ODER BEIDER BRUESTE, ENTSTELLUNGEN U. A.	25 458	2,6	8 148		6 385		2 683		3 438		1 101		3 703
BEEINTRAECHTIGUNG DER FUNKTION VON INNEREN ORGANEN BZW. ORGANSYSTEMEN	272 983	28,0	85 859		47 881		33 461		37 923		15 324		52 535
QUERSCHNITTLAEHMUNG, ZEREBRALE STOERUNGEN, GEISTIG-SEELISCHE BEHINDERUNGEN, SUCHTKRANKHEITEN	164 145	16,9	29 061		15 477		12 881		19 414		7 012		80 300
SONSTIGE UND UNGENUEGEND BEZEICHNETE BEHINDERUNGEN	124 863	12,8	42 351		18 126		12 209		14 357		5 827		31 993
ZUSAMMEN	973 387	100,0	290 947		156 488		108 663		118 004		50 727		248 555



## 2.10 Schwerbehinderte am 31.12.1999 nach Ländern, Art der schwersten Behinderung und Grad der Behinderung

LAND ART DER SCHWERSTEN BEHINDERUNG	INSGESAMT		GRAD DER BEHINDERUNG										
			50	!	60	!	70	!	80	!	90	!	100
	ANZAHL	!	%	ANZAHL									
BERLIN													
VERLUST ODER TEILVERLUST VON GLIED- MASSEN	3 714	1,1	660		400		561		634		423		1 036
FUNKTIONSEINSCHRAENKUNG VON GLIED- MASSEN	34 948	10,3	10 771		6 538		5 473		4 525		2 484		5 157
FUNKTIONSEINSCHRAENKUNG DER WIRBEL- SAEULE UND DES RUMPFES, DEFORMIERUNG DES BRUSTKORBES	61 355	18,0	27 688		12 446		8 254		5 840		2 699		4 428
BLINDHEIT UND SEHBEHINDERUNG	18 011	5,3	2 316		1 573		1 774		1 965		1 622		8 761
SPRACH- ODER SPRECHSTOERUNGEN, TAUB- HEIT, SCHWERHOERIGKEIT, GLEICH- GEWICHTSSTOERUNGEN	12 262	3,6	2 781		1 990		1 842		1 516		841		3 292
VERLUST EINER BRUST ODER BEIDER BRUESTE, ENTSTELLUNGEN U. A.	11 418	3,4	3 733		2 630		1 460		1 617		659		1 319
BEEINTRAECHTIGUNG DER FUNKTION VON INNEREN ORGANEN BZW. ORGANSYSTEMEN	116 895	34,3	38 683		21 198		17 146		16 269		7 043		16 556
QUERSCHNITTLAEHMUNG, ZEREBRALE STOERUNGEN, GEISTIG-SEELISCHE BEHINDERUNGEN, SUCHTKRANKHEITEN	52 122	15,3	13 302		7 147		7 149		7 407		2 860		14 257
SONSTIGE UND UNGENUEGEND BEZEICHNETE BEHINDERUNGEN	29 999	8,8	10 132		4 760		3 587		4 014		1 498		6 008
ZUSAMMEN	340 724	100,0	110 066		58 682		47 246		43 787		20 129		60 814
BRANDENBURG													
VERLUST ODER TEILVERLUST VON GLIED- MASSEN	2 743	1,6	457		268		468		491		315		744
FUNKTIONSEINSCHRAENKUNG VON GLIED- MASSEN	26 568	15,6	7 968		5 312		3 938		3 347		1 617		4 386
FUNKTIONSEINSCHRAENKUNG DER WIRBEL- SAEULE UND DES RUMPFES, DEFORMIERUNG DES BRUSTKORBES	15 722	9,2	6 914		3 264		2 104		1 461		668		1 311
BLINDHEIT UND SEHBEHINDERUNG	11 144	6,5	1 142		673		725		862		757		6 985
SPRACH- ODER SPRECHSTOERUNGEN, TAUB- HEIT, SCHMERHOERIGKEIT, GLEICH- GEWICHTSSTOERUNGEN	6 933	4,1	1 412		1 073		1 048		901		492		2 007
VERLUST EINER BRUST ODER BEIDER BRUESTE, ENTSTELLUNGEN U. A.	4 288	2,5	1 503		1 133		404		593		213		442
BEEINTRAECHTIGUNG DER FUNKTION VON INNEREN ORGANEN BZW. ORGANSYSTEMEN	55 058	32,3	16 689		9 798		7 553		7 940		3 078		10 000
QUERSCHNITTLAEHMUNG, ZEREBRALE STOERUNGEN, GEISTIG-SEELISCHE BEHINDERUNGEN, SUCHTKRANKHEITEN	31 650	18,6	5 378		2 915		2 629		4 746		1 588		14 394
SONSTIGE UND UNGENUEGEND BEZEICHNETE BEHINDERUNGEN	16 289	9,6	4 129		2 141		1 613		2 321		948		5 137
ZUSAMMEN	170 395	100,0	45 592		26 577		20 482		22 662		9 676		45 406
BREMEN													
VERLUST ODER TEILVERLUST VON GLIED- MASSEN	978	1,7	149		71		160		151		95		352
FUNKTIONSEINSCHRAENKUNG VON GLIED- MASSEN	9 376	16,7	3 049		1 766		1 397		1 267		518		1 379
FUNKTIONSEINSCHRAENKUNG DER WIRBEL- SAEULE UND DES RUMPFES, DEFORMIERUNG DES BRUSTKORBES	8 839	15,8	3 654		1 705		1 206		1 049		367		858
BLINDHEIT UND SEHBEHINDERUNG	3 108	5,5	505		255		282		316		216		1 534
SPRACH- ODER SPRECHSTOERUNGEN, TAUB- HEIT, SCHWERHOERIGKEIT, GLEICH- GEWICHTSSTOERUNGEN	2 489	4,4	550		403		294		333		164		745
VERLUST EINER BRUST ODER BEIDER BRUESTE, ENTSTELLUNGEN U. A.	1 663	3,0	504		403		189		233		73		261
BEEINTRAECHTIGUNG DER FUNKTION VON INNEREN ORGANEN BZW. ORGANSYSTEMEN	16 562	29,5	5 042		2 718		2 288		2 609		863		3 042
QUERSCHNITTLAEHMUNG, ZEREBRALE STOERUNGEN, GEISTIG-SEELISCHE BEHINDERUNGEN, SUCHTKRANKHEITEN	10 448	18,6	1 907		989		1 115		1 704		523		4 210
SONSTIGE UND UNGENUEGEND BEZEICHNETE BEHINDERUNGEN	2 603	4,6	1 125		397		238		292		84		467
ZUSAMMEN	56 066	100,0	16 485		8 707		7 169		7 954		2 903		12 848

## 2.10 Schwerbehinderte am 31.12.1999 nach Ländern, Art der schwersten Behinderung und Grad der Behinderung

LAND ART DER SCHWERSTEN BEHINDERUNG	INSGESAMT		GRAD DER BEHINDERUNG										
			50	!	60	!	70	!	80	!	90	!	100
	ANZAHL	!	%	ANZAHL									
HAMBURG													
VERLUST ODER TEILVERLUST VON GLIED- MASSEN	1 916	1,4	334	185	286	355	195	561					
FUNKTIONSEINSCHRAENKUNG VON GLIED- MASSEN	19 689	14,7	6 174	3 977	2 647	2 595	1 196	3 100					
FUNKTIONSEINSCHRAENKUNG DER WIRBEL- SAEULE UND DES RUMPFES, DEFORMIERUNG DES BRUSTKORBES	17 426	13,0	6 764	3 638	2 255	1 974	863	1 932					
BLINDHEIT UND SEHBEHINDERUNG	9 055	6,8	1 152	703	728	780	583	5 109					
SPRACH- ODER SPRECHSTOERUNGEN, TAUB- HEIT, SCHWERHOERIGKEIT, GLEICH- GEWICHTSSTOERUNGEN	6 487	4,9	1 373	1 057	845	864	469	1 879					
VERLUST EINER BRUST ODER BEIDER BRUESTE, ENTSTELLUNGEN U. A.	5 234	3,9	1 748	1 217	377	980	205	707					
BEEINTRAECHTIGUNG DER FUNKTION VON INNEREN ORGANEN BZW. ORGANSYSTEMEN	39 759	29,8	11 714	6 778	4 675	6 081	2 535	7 976					
QUERSCHNITTLAEHMUNG, ZEREBRALE STOERUNGEN, GEISTIG-SEELISCHE BEHINDERUNGEN, SUCHTKRANKHEITEN	24 943	18,7	5 542	3 016	2 533	3 865	1 373	8 614					
SONSTIGE UND UNGENUEGEND BEZEICHNETE BEHINDERUNGEN	9 086	6,8	3 414	1 408	877	1 192	395	1 800					
ZUSAMMEN	133 595	100,0	38 215	21 979	15 223	18 686	7 814	31 678					
HESSEN													
VERLUST ODER TEILVERLUST VON GLIED- MASSEN	6 117	1,3	907	524	839	925	583	2 339					
FUNKTIONSEINSCHRAENKUNG VON GLIED- MASSEN	63 034	13,3	20 539	11 462	8 612	7 745	3 215	11 461					
FUNKTIONSEINSCHRAENKUNG DER WIRBEL- SAEULE UND DES RUMPFES, DEFORMIERUNG DES BRUSTKORBES	85 639	18,0	40 601	16 531	9 609	7 368	2 989	8 541					
BLINDHEIT UND SEHBEHINDERUNG	24 152	5,1	3 988	2 141	1 940	2 189	1 535	12 359					
SPRACH- ODER SPRECHSTOERUNGEN, TAUB- HEIT, SCHWERHOERIGKEIT, GLEICH- GEWICHTSSTOERUNGEN	21 151	4,5	6 552	3 752	2 544	2 189	989	5 125					
VERLUST EINER BRUST ODER BEIDER BRUESTE, ENTSTELLUNGEN U. A.	12 218	2,6	3 861	2 863	1 293	1 677	506	2 018					
BEEINTRAECHTIGUNG DER FUNKTION VON INNEREN ORGANEN BZW. ORGANSYSTEMEN	123 388	26,0	40 631	20 850	14 173	15 345	5 928	26 461					
QUERSCHNITTLAEHMUNG, ZEREBRALE STOERUNGEN, GEISTIG-SEELISCHE BEHINDERUNGEN, SUCHTKRANKHEITEN	66 231	14,0	13 531	6 668	5 643	9 158	2 676	28 555					
SONSTIGE UND UNGENUEGEND BEZEICHNETE BEHINDERUNGEN	72 588	15,3	26 746	10 540	6 998	8 217	3 055	17 032					
ZUSAMMEN	474 518	100,0	157 356	75 331	51 651	54 813	21 476	113 891					
MECKLENBURG - VORPOMMERN													
VERLUST ODER TEILVERLUST VON GLIED- MASSEN	2 250	1,6	395	230	414	419	255	537					
FUNKTIONSEINSCHRAENKUNG VON GLIED- MASSEN	25 533	18,5	8 415	5 146	3 784	3 431	1 529	3 228					
FUNKTIONSEINSCHRAENKUNG DER WIRBEL- SAEULE UND DES RUMPFES, DEFORMIERUNG DES BRUSTKORBES	9 285	6,7	5 136	1 837	1 080	621	202	409					
BLINDHEIT UND SEHBEHINDERUNG	10 391	7,5	977	578	697	731	504	6 904					
SPRACH- ODER SPRECHSTOERUNGEN, TAUB- HEIT, SCHWERHOERIGKEIT, GLEICH- GEWICHTSSTOERUNGEN	6 451	4,7	1 474	1 132	1 062	892	392	1 499					
VERLUST EINER BRUST ODER BEIDER BRUESTE, ENTSTELLUNGEN U. A.	3 480	2,5	1 267	925	338	475	129	346					
BEEINTRAECHTIGUNG DER FUNKTION VON INNEREN ORGANEN BZW. ORGANSYSTEMEN	45 215	32,8	14 203	9 080	6 973	6 555	2 575	5 829					
QUERSCHNITTLAEHMUNG, ZEREBRALE STOERUNGEN, GEISTIG-SEELISCHE BEHINDERUNGEN, SUCHTKRANKHEITEN	27 183	19,7	4 842	2 829	3 012	4 304	1 680	10 516					
SONSTIGE UND UNGENUEGEND BEZEICHNETE BEHINDERUNGEN	7 985	5,8	2 273	1 063	1 008	1 225	455	1 961					
ZUSAMMEN	137 773	100,0	38 982	22 820	18 368	18 653	7 721	31 229					

## 2.10 Schwerbehinderte am 31.12.1999 nach Ländern, Art der schwersten Behinderung und Grad der Behinderung

LAND ART DER SCHWERSTEN BEHINDERUNG	INSGESAMT		GRAD DER BEHINDERUNG										
			50	!	60	!	70	!	80	!	90	!	100
	ANZAHL	!	%	ANZAHL									
NIEDERSACHSEN													
VERLUST ODER TEILVERLUST VON GLIED- MASSEN	12 309	1,9	1 954		1 347		2 004		2 288		1 542		3 174
FUNKTIONSEINSCHRAENKUNG VON GLIED- MASSEN	95 747	14,5	30 728		19 694		14 487		13 051		6 050		11 737
FUNKTIONSEINSCHRAENKUNG DER WIRBEL- SAEULE UND DES RUMPFS, DEFORMIERUNG DES BRUSTKORBES	114 136	17,3	49 557		25 033		15 557		11 850		4 828		7 311
BLINDHEIT UND SEHBEHINDERUNG	37 761	5,7	5 054		2 844		2 406		2 382		1 559		23 516
SPRACH- ODER SPRECHSTOERUNGEN, TAUB- HEIT, SCHWERHOERIGKEIT, GLEICH- GEWICHTSSTOERUNGEN	26 497	4,0	6 993		4 924		3 821		3 281		1 483		5 995
VERLUST EINER BRUST ODER BEIDER BRUESTE, ENTSTELLUNGEN U. A.	16 654	2,5	5 659		4 239		1 872		2 356		778		1 750
BEEINTRAECHTIGUNG DER FUNKTION VON INNEREN ORGANEN BZW. ORGANSYSTEMEN	181 931	27,5	59 256		34 972		24 630		26 023		10 684		26 366
QUERSCHNITTLAEHMUNG, ZEREBRALE STOERUNGEN, GEISTIG-SEELISCHE BEHINDERUNGEN, SUCHTKRANKHEITEN	105 610	16,0	16 443		9 468		9 057		14 817		5 366		50 459
SONSTIGE UND UNGENUEGEND BEZEICHNETE BEHINDERUNGEN	69 814	10,6	26 206		11 016		6 924		8 300		3 251		14 117
ZUSAMMEN	660 459	100,0	201 850		113 537		80 758		84 348		35 541		144 425
NORDRHEIN-WESTFALEN													
VERLUST ODER TEILVERLUST VON GLIED- MASSEN	10 752	0,6	1 284		855		1 292		1 642		1 007		4 672
FUNKTIONSEINSCHRAENKUNG VON GLIED- MASSEN	159 542	9,2	43 555		30 262		23 221		22 839		10 189		29 476
FUNKTIONSEINSCHRAENKUNG DER WIRBEL- SAEULE UND DES RUMPFS, DEFORMIERUNG DES BRUSTKORBES	164 342	9,5	68 645		34 176		21 174		18 770		6 857		14 720
BLINDHEIT UND SEHBEHINDERUNG	52 087	3,0	6 617		3 731		3 476		4 311		3 145		30 807
SPRACH- ODER SPRECHSTOERUNGEN, TAUB- HEIT, SCHWERHOERIGKEIT, GLEICH- GEWICHTSSTOERUNGEN	43 984	2,5	10 128		6 472		5 205		5 912		3 064		13 203
VERLUST EINER BRUST ODER BEIDER BRUESTE, ENTSTELLUNGEN U. A.	29 265	1,7	7 662		6 625		3 133		4 403		1 622		5 820
BEEINTRAECHTIGUNG DER FUNKTION VON INNEREN ORGANEN BZW. ORGANSYSTEMEN	319 776	18,4	81 395		51 691		38 995		50 526		20 835		76 334
QUERSCHNITTLAEHMUNG, ZEREBRALE STOERUNGEN, GEISTIG-SEELISCHE BEHINDERUNGEN, SUCHTKRANKHEITEN	170 054	9,8	25 982		15 301		13 556		25 346		9 056		80 813
SONSTIGE UND UNGENUEGEND BEZEICHNETE BEHINDERUNGEN	786 711	45,3	228 089		126 511		91 179		104 306		41 702		194 924
ZUSAMMEN	1 736 513	100,0	473 357		275 624		201 231		238 055		97 477		450 769
RHEINLAND-PFALZ													
VERLUST ODER TEILVERLUST VON GLIED- MASSEN	5 517	1,7	705		509		636		788		575		2 304
FUNKTIONSEINSCHRAENKUNG VON GLIED- MASSEN	38 278	12,0	11 360		6 807		4 910		4 748		2 243		8 210
FUNKTIONSEINSCHRAENKUNG DER WIRBEL- SAEULE UND DES RUMPFS, DEFORMIERUNG DES BRUSTKORBES	78 365	24,5	32 672		15 607		9 741		7 531		3 267		9 547
BLINDHEIT UND SEHBEHINDERUNG	14 879	4,6	2 386		1 402		1 222		1 369		1 021		7 479
SPRACH- ODER SPRECHSTOERUNGEN, TAUB- HEIT, SCHWERHOERIGKEIT, GLEICH- GEWICHTSSTOERUNGEN	11 940	3,7	3 076		1 979		1 458		1 292		616		3 519
VERLUST EINER BRUST ODER BEIDER BRUESTE, ENTSTELLUNGEN U. A.	7 268	2,3	2 215		1 618		672		943		325		1 495
BEEINTRAECHTIGUNG DER FUNKTION VON INNEREN ORGANEN BZW. ORGANSYSTEMEN	91 335	28,5	28 292		15 134		10 945		12 215		4 991		19 758
QUERSCHNITTLAEHMUNG, ZEREBRALE STOERUNGEN, GEISTIG-SEELISCHE BEHINDERUNGEN, SUCHTKRANKHEITEN	40 559	12,7	5 908		3 269		2 859		5 251		1 740		21 532
SONSTIGE UND UNGENUEGEND BEZEICHNETE BEHINDERUNGEN	32 065	10,0	10 944		4 579		3 052		3 754		1 274		8 462
ZUSAMMEN	320 206	100,0	97 558		50 904		35 495		37 891		16 052		82 306

## 2.10 Schwerbehinderte am 31.12.1999 nach Ländern, Art der schwersten Behinderung und Grad der Behinderung

LAND ART DER SCHWERSTEN BEHINDERUNG	INSGESAMT		GRAD DER BEHINDERUNG										
			50	!	60	!	70	!	80	!	90	!	100
	ANZAHL	!	%	ANZAHL									
SAARLAND													
VERLUST ODER TEILVERLUST VON GLIED- MASSEN	1 670		1,9	215		175		174		265		158	683
FUNKTIONSEINSCHRAENKUNG VON GLIED- MASSEN	10 029		11,2	2 970		1 898		1 367		1 215		542	2 037
FUNKTIONSEINSCHRAENKUNG DER WIRBEL- SAEULE UND DES RUMPFES, DEFORMIERUNG DES BRUSTKORBES	19 438		21,7	8 833		3 967		2 324		1 706		627	1 981
BLINDHEIT UND SEHBEHINDERUNG	4 999		5,6	759		408		355		420		303	2 754
SPRACH- ODER SPRECHSTOERUNGEN, TAUB- HEIT, SCHWERHOERIGKEIT, GLEICH- GEWICHTSSTOERUNGEN	3 809		4,2	1 044		689		504		460		189	923
VERLUST EINER BRUST ODER BEIDER BRUESTE, ENTSTELLUNGEN U. A.	1 916		2,1	515		444		244		271		108	334
BEEINTRAECHTIGUNG DER FUNKTION VON INNEREN ORGANEN BZW. ORGANSYSTEMEN	24 660		27,5	6 881		4 111		3 232		3 407		1 543	5 486
QUERSCHNITTLAEHMUNG, ZEREBRALE STOERUNGEN, GEISTIG-SEELISCHE BEHINDERUNGEN, SUCHTKRANKHEITEN	13 180		14,7	2 004		1 292		1 075		1 626		652	6 531
SONSTIGE UND UNGENUEGEND BEZEICHNETE BEHINDERUNGEN	10 036		11,2	3 070		1 397		981		1 167		524	2 897
ZUSAMMEN	89 737		100,0	26 291		14 381		10 256		10 537		4 646	23 626
SACHSEN													
VERLUST ODER TEILVERLUST VON GLIED- MASSEN	5 983		2,2	1 085		595		1 161		1 135		550	1 457
FUNKTIONSEINSCHRAENKUNG VON GLIED- MASSEN	55 708		20,6	20 122		10 873		7 527		6 787		3 150	7 249
FUNKTIONSEINSCHRAENKUNG DER WIRBEL- SAEULE UND DES RUMPFES, DEFORMIERUNG DES BRUSTKORBES	10 885		4,0	5 366		2 154		1 281		927		376	781
BLINDHEIT UND SEHBEHINDERUNG	24 123		8,9	2 464		1 820		1 958		1 946		1 696	14 239
SPRACH- ODER SPRECHSTOERUNGEN, TAUB- HEIT, SCHWERHOERIGKEIT, GLEICH- GEWICHTSSTOERUNGEN	16 536		6,1	3 557		2 855		2 635		2 097		1 010	4 382
VERLUST EINER BRUST ODER BEIDER BRUESTE, ENTSTELLUNGEN U. A.	10 116		3,7	3 965		2 528		807		1 215		370	1 231
BEEINTRAECHTIGUNG DER FUNKTION VON INNEREN ORGANEN BZW. ORGANSYSTEMEN	73 180		27,1	24 121		13 164		8 725		10 562		3 896	12 712
QUERSCHNITTLAEHMUNG, ZEREBRALE STOERUNGEN, GEISTIG-SEELISCHE BEHINDERUNGEN, SUCHTKRANKHEITEN	54 303		20,1	9 120		4 912		5 130		7 151		2 400	25 590
SONSTIGE UND UNGENUEGEND BEZEICHNETE BEHINDERUNGEN	19 163		7,1	5 519		2 771		2 224		2 966		1 128	4 555
ZUSAMMEN	269 997		100,0	75 319		41 672		31 448		34 786		14 576	72 196
SACHSEN-ANHALT													
VERLUST ODER TEILVERLUST VON GLIED- MASSEN	4 630		2,7	669		502		852		943		587	1 077
FUNKTIONSEINSCHRAENKUNG VON GLIED- MASSEN	21 496		12,8	7 490		4 138		3 158		2 884		1 282	2 544
FUNKTIONSEINSCHRAENKUNG DER WIRBEL- SAEULE UND DES RUMPFES, DEFORMIERUNG DES BRUSTKORBES	19 809		11,8	8 507		4 220		2 853		2 131		843	1 255
BLINDHEIT UND SEHBEHINDERUNG	13 831		8,2	1 673		1 108		1 276		1 290		1 100	7 384
SPRACH- ODER SPRECHSTOERUNGEN, TAUB- HEIT, SCHWERHOERIGKEIT, GLEICH- GEWICHTSSTOERUNGEN	8 991		5,3	2 198		1 620		1 400		1 088		465	2 220
VERLUST EINER BRUST ODER BEIDER BRUESTE, ENTSTELLUNGEN U. A.	5 775		3,4	2 180		1 494		515		769		236	581
BEEINTRAECHTIGUNG DER FUNKTION VON INNEREN ORGANEN BZW. ORGANSYSTEMEN	50 835		30,2	16 949		9 655		7 127		7 174		2 846	7 084
QUERSCHNITTLAEHMUNG, ZEREBRALE STOERUNGEN, GEISTIG-SEELISCHE BEHINDERUNGEN, SUCHTKRANKHEITEN	29 832		17,7	4 709		2 374		2 615		4 624		1 702	13 808
SONSTIGE UND UNGENUEGEND BEZEICHNETE BEHINDERUNGEN	13 260		7,3	4 061		1 866		1 581		1 987		759	3 006
ZUSAMMEN	168 459		100,0	48 436		26 977		21 377		22 890		9 820	38 959

# **2.10 Schwerbehinderte am 31.12.1999 nach Ländern, Art der schwersten Behinderung und Grad der Behinderung**

LAND  ART DER SCHWERSTEN BEHINDERUNG	INSGESAMT		GRAD DER BEHINDERUNG										
			50	!	60	!	70	!	80	!	90	!	100
	ANZAHL	%	ANZAHL										
SCHLESWIG-HOLSTEIN													
VERLUST ODER TEILVERLUST VON GLIED- MASSEN	3 062	1,5	464		301		479		599		395		824
FUNKTIONSEINSCHRAENKUNG VON GLIED- MASSEN	35 794	17,2	11 734		6 387		5 008		5 145		2 187		5 333
FUNKTIONSEINSCHRAENKUNG DER WIRBEL- SAEULE UND DES RUMPFES, DEFORMIERUNG DES BRUSTKORBES	30 156	14,5	13 813		5 821		3 787		3 302		1 191		2 242
BLINDHEIT UND SEHBEHINDERUNG	9 598	4,6	1 203		728		776		924		654		5 313
SPRACH- ODER SPRECHSTOERUNGEN, TAUB- HEIT, SCHWERHOERIGKEIT, GLEICH- GEWICHTSSTOERUNGEN	6 934	3,3	1 721		1 163		889		992		425		1 744
VERLUST EINER BRUST ODER BEIDER BRUESTE, ENTSTELLUNGEN U. A.	4 900	2,4	1 610		1 227		500		768		220		575
BEEINTRAECHTIGUNG DER FUNKTION VON INNEREN ORGANEN BZW. ORGANSYSTEMEN	56 942	27,4	17 467		9 494		7 453		9 268		3 615		9 645
QUERSCHNITTLAEHMUNG, ZEREBRALE STOERUNGEN, GEISTIG-SEELISCHE BEHINDERUNGEN, SUCHTKRANKHEITEN	29 703	14,3	4 374		2 451		2 525		5 087		1 467		13 799
SONSTIGE UND UNGENUEGEND BEZEICHNETE BEHINDERUNGEN	30 484	14,7	10 107		4 175		3 098		4 393		1 507		7 204
ZUSAMMEN	207 573	100,0	62 493		31 747		24 515		30 478		11 661		46 679
THUERINGEN													
VERLUST ODER TEILVERLUST VON GLIED- MASSEN	4 307	2,6	627		419		772		765		476		1 248
FUNKTIONSEINSCHRAENKUNG VON GLIED- MASSEN	35 782	21,2	11 502		6 942		5 581		4 527		2 011		5 219
FUNKTIONSEINSCHRAENKUNG DER WIRBEL- SAEULE UND DES RUMPFES, DEFORMIERUNG DES BRUSTKORBES	15 260	9,0	6 680		3 147		2 258		1 396		632		1 147
BLINDHEIT UND SEHBEHINDERUNG	11 752	7,0	1 571		995		1 028		978		879		6 301
SPRACH- ODER SPRECHSTOERUNGEN, TAUB- HEIT, SCHWERHOERIGKEIT, GLEICH- GEWICHTSSTOERUNGEN	8 112	4,8	2 166		1 406		1 170		890		409		2 071
VERLUST EINER BRUST ODER BEIDER BRUESTE, ENTSTELLUNGEN U. A.	4 767	2,8	1 867		1 134		457		559		199		551
BEEINTRAECHTIGUNG DER FUNKTION VON INNEREN ORGANEN BZW. ORGANSYSTEMEN	54 965	32,6	17 869		10 121		7 826		7 145		3 037		8 967
QUERSCHNITTLAEHMUNG, ZEREBRALE STOERUNGEN, GEISTIG-SEELISCHE BEHINDERUNGEN, SUCHTKRANKHEITEN	28 457	16,9	5 095		2 643		2 906		4 017		1 332		12 464
SONSTIGE UND UNGENUEGEND BEZEICHNETE BEHINDERUNGEN	5 362	3,2	1 938		707		552		801		230		1 134
ZUSAMMEN	168 764	100,0	49 315		27 514		22 550		21 078		9 205		39 102

## 2.11 Schwerbehinderte am 31.12.1999 nach Ländern, Altersgruppen und Grad der Behinderung

LAND		INSGESAMT		GRAD DER BEHINDERUNG											
				50	!	60	!	70	!	80	!	90	!	100	
ALTER VON ... BIS UNTER ... JAHREN		ANZAHL	!	%	ANZAHL										
DEUTSCHLAND															
UNTER 18		163 545		2,5	31 617		11 040		9 847		23 412		3 828		83 801
18	- 25	96 482		1,5	22 891		8 550		6 904		11 668		2 514		43 955
25	- 35	247 819		3,7	69 370		27 555		19 525		29 912		7 263		94 194
35	- 45	442 721		6,7	142 995		61 195		40 055		54 155		14 611		129 710
45	- 55	665 975		10,0	249 197		114 589		67 201		76 130		24 477		134 381
55	- 60	688 449		10,4	278 527		129 467		74 188		72 608		26 547		107 112
60	- 62	361 717		5,8	158 617		71 648		41 384		38 687		14 714		56 667
62	- 65	541 288		8,2	214 161		102 317		61 712		56 576		22 636		83 886
65	UND MEHR	3 405 470		51,3	774 958		538 722		455 074		492 576		239 379		904 761
INSGESAMT		6 633 466		100,0	1 942 333		1 065 083		775 890		855 724		355 969		1 638 467
BADEN-WÜRTTEMBERG															
UNTER 18		20 170		2,8	3 864		1 298		1 100		2 562		449		10 897
18	- 25	11 044		1,5	2 596		960		719		1 299		295		5 175
25	- 35	29 859		4,1	8 189		3 319		2 239		3 682		900		11 530
35	- 45	51 602		7,1	16 075		7 202		4 583		6 395		1 661		15 686
45	- 55	79 454		11,0	28 845		13 651		8 024		9 166		2 831		16 937
55	- 60	81 321		11,2	31 988		15 235		8 783		8 626		2 975		13 714
60	- 62	45 320		6,2	18 979		8 276		4 749		4 556		1 651		7 109
62	- 65	62 465		8,6	24 938		11 652		6 740		6 403		2 498		10 234
65	UND MEHR	344 065		47,4	74 597		50 550		42 521		48 413		23 285		104 699
ZUSAMMEN		725 300		100,0	210 071		112 143		79 458		91 102		36 545		195 981
BAYERN															
UNTER 18		23 560		2,4	4 517		1 417		1 267		3 109		473		12 777
18	- 25	13 180		1,4	3 067		1 161		855		1 409		263		6 425
25	- 35	35 810		3,7	9 840		3 876		2 689		3 867		989		14 549
35	- 45	62 232		6,4	19 735		8 606		5 328		7 077		1 996		19 490
45	- 55	96 959		10,0	35 852		16 798		9 385		10 913		3 540		20 471
55	- 60	97 813		10,0	39 944		18 327		10 052		10 007		3 757		15 726
60	- 62	54 904		5,6	23 719		10 107		5 579		5 294		2 068		8 137
62	- 65	76 842		7,9	31 929		14 331		8 163		7 469		3 058		11 892
65	UND MEHR	512 087		52,6	122 344		81 865		65 345		68 859		34 583		139 091
ZUSAMMEN		973 387		100,0	290 947		156 488		108 663		118 004		50 727		248 558
BERLIN															
UNTER 18		6 548		1,9	1 450		634		612		934		174		2 744
18	- 25	3 938		1,2	1 064		393		367		485		121		1 508
25	- 35	10 562		3,1	3 537		1 508		1 142		1 216		304		2 855
35	- 45	20 525		6,0	7 788		3 324		2 334		2 373		636		4 070
45	- 55	35 389		10,4	15 127		6 718		4 088		3 604		1 271		4 581
55	- 60	42 066		12,3	18 636		8 261		5 060		4 187		1 534		4 388
60	- 62	18 863		5,5	8 198		3 684		2 284		1 895		733		2 069
62	- 65	26 581		7,8	10 840		5 365		3 405		2 802		1 188		2 981
65	UND MEHR	176 252		51,7	43 426		28 795		27 954		26 291		14 168		35 618
ZUSAMMEN		340 724		100,0	110 066		58 682		47 246		43 787		20 129		60 814
BRANDENBURG															
UNTER 18		5 961		3,5	1 103		398		283		1 008		166		3 003
18	- 25	4 253		2,5	1 156		396		284		539		128		1 750
25	- 35	7 747		4,5	2 312		815		603		1 009		222		2 786
35	- 45	15 413		9,0	5 311		2 112		1 460		1 902		540		4 088
45	- 55	19 031		11,2	7 035		3 261		1 949		2 300		787		3 699
55	- 60	21 004		12,3	7 860		4 027		2 449		2 392		939		3 337
60	- 62	10 644		6,2	3 756		2 034		1 319		1 250		519		1 766
62	- 65	13 281		7,8	4 006		2 437		1 749		1 763		706		2 620
65	UND MEHR	73 061		42,9	13 053		11 097		10 386		10 499		5 669		22 357
ZUSAMMEN		170 395		100,0	45 592		26 577		20 482		22 662		9 676		45 406
BREMEN															
UNTER 18		1 097		2,0	188		52		74		184		21		578
18	- 25	693		1,2	168		55		71		91		24		284
25	- 35	2 155		3,8	582		228		205		293		61		786
35	- 45	3 616		6,4	1 127		435		375		500		116		1 063
45	- 55	5 707		10,2	2 117		891		645		745		210		1 099
55	- 60	5 646		10,1	2 245		1 016		652		604		216		913
60	- 62	2 873		5,1	1 159		549		323		327		85		430
62	- 65	4 245		7,6	1 685		758		512		491		190		609
65	UND MEHR	30 034		53,6	7 214		4 723		4 312		4 719		1 980		7 086
ZUSAMMEN		56 066		100,0	16 485		8 707		7 169		7 954		2 903		12 848
HAMBURG															
UNTER 18		2 985		2,2	656		282		334		405		72		1 236
18	- 25	1 788		1,3	411		164		152		252		48		761
25	- 35	4 962		3,7	1 361		537		422		674		146		1 822
35	- 45	8 576		6,4	2 680		1 151		761		1 175		289		2 520
45	- 55	12 929		9,7	4 622		2 129		1 217		1 762		514		2 685
55	- 60	13 009		9,7	4 886		2 314		1 236		1 716		605		2 252
60	- 62	6 788		5,1	2 566		1 238		727		843		284		1 130
62	- 65	10 144		7,6	3 777		1 946		1 073		1 223		476		1 649
65	UND MEHR	72 414		54,2	17 256		12 218		9 301		10 636		5 380		17 623
ZUSAMMEN		133 595		100,0	38 215		21 979		15 223		18 686		7 814		31 678

## 2.11 Schwerbehinderte am 31.12.1999 nach Ländern, Altersgruppen und Grad der Behinderung

LAND		INSGESAMT		GRAD DER BEHINDERUNG											
				50	!	60	!	70	!	80	!	90	!	100	
ALTER VON ... BIS UNTER ... JAHREN		ANZAHL	!	%	ANZAHL										
HESSEN															
UNTER 18		10 924		2,3	2 375		751		711		1 686		224		5 177
18 - 25		6 031		1,3	1 561		547		449		756		143		2 575
25 - 35		17 940		3,8	5 454		2 104		1 415		2 310		478		6 179
35 - 45		31 878		6,7	11 020		4 483		2 839		3 936		1 030		8 570
45 - 55		52 901		11,1	21 076		9 328		5 288		5 628		1 769		9 812
55 - 60		54 652		11,5	23 757		10 404		5 824		5 075		1 797		7 795
60 - 62		30 552		6,4	14 113		5 616		3 127		2 630		922		4 144
62 - 65		42 415		8,9	19 144		7 763		4 401		3 682		1 434		5 991
65 UND MEHR		227 225		47,9	58 856		34 335		27 597		29 110		13 679		63 648
ZUSAMMEN		474 518		100,0	157 356		75 331		51 651		54 813		21 476		113 891
MECKLENBURG - VORPOMMERN															
UNTER 18		4 303		3,1	851		279		292		650		180		2 051
18 - 25		3 589		2,6	898		350		289		442		133		1 487
25 - 35		6 206		4,5	1 768		703		563		804		249		2 119
35 - 45		12 530		9,1	4 301		1 803		1 282		1 560		463		3 121
45 - 55		15 170		11,0	5 718		2 678		1 769		1 799		571		2 635
55 - 60		14 563		10,6	5 716		2 808		1 772		1 681		571		2 015
60 - 62		8 123		5,9	2 984		1 658		1 093		942		320		1 126
62 - 65		10 111		7,3	3 137		2 086		1 449		1 339		496		1 604
65 UND MEHR		63 168		45,8	13 609		10 455		9 859		9 436		4 738		15 071
ZUSAMMEN		137 773		100,0	38 982		22 820		18 368		18 653		7 721		31 229
NIEDERSACHSEN															
UNTER 18		16 380		2,5	3 325		1 083		871		2 174		340		8 587
18 - 25		9 434		1,4	2 250		792		574		1 037		184		4 597
25 - 35		26 501		4,0	7 342		2 697		1 912		2 954		655		10 941
35 - 45		43 887		6,6	13 608		5 739		3 784		5 284		1 365		14 107
45 - 55		61 826		9,4	22 554		10 568		6 310		6 960		2 305		13 129
55 - 60		62 010		9,4	24 632		12 073		6 789		6 687		2 568		9 281
60 - 62		35 173		5,3	14 383		7 003		3 926		3 565		1 415		4 881
62 - 65		52 288		7,9	21 070		10 345		6 094		5 384		2 224		7 171
65 UND MEHR		352 960		53,4	92 686		63 237		50 498		50 323		24 485		71 731
ZUSAMMEN		660 459		100,0	201 850		113 537		80 758		84 348		35 541		144 425
NORDRHEIN-WESTFALEN															
UNTER 18		37 171		2,1	6 641		2 551		2 256		5 677		820		19 226
18 - 25		19 278		1,1	4 241		1 755		1 390		2 560		537		8 795
25 - 35		54 219		3,1	14 627		6 368		4 061		6 967		1 659		20 537
35 - 45		101 008		5,8	31 978		14 268		8 747		12 740		3 360		29 915
45 - 55		157 087		9,0	58 581		27 275		15 446		17 690		5 898		32 197
55 - 60		166 420		9,6	67 234		31 286		17 461		17 446		6 462		26 531
60 - 62		97 589		5,6	40 166		18 387		10 377		9 985		3 810		14 864
62 - 65		145 423		8,4	56 682		27 650		16 595		15 439		6 067		22 990
65 UND MEHR		958 318		55,2	193 207		146 084		124 898		149 551		68 864		275 714
ZUSAMMEN		1 736 513		100,0	473 357		275 624		201 231		238 055		97 477		450 769
RHEINLAND-PFALZ															
UNTER 18		7 474		2,3	1 376		482		377		948		149		4 142
18 - 25		4 282		1,3	962		354		279		500		100		2 087
25 - 35		11 955		3,7	3 202		1 315		934		1 446		363		4 695
35 - 45		21 928		6,8	6 986		3 035		1 910		2 548		735		6 714
45 - 55		32 848		10,3	12 443		5 550		3 199		3 500		1 188		6 968
55 - 60		33 008		10,3	13 773		6 111		3 396		3 151		1 240		5 337
60 - 62		19 671		6,1	8 438		3 688		2 056		1 767		714		3 008
62 - 65		29 279		9,1	12 151		5 480		3 240		2 687		1 156		4 565
65 UND MEHR		159 761		49,9	38 227		24 889		20 104		21 344		10 407		44 790
ZUSAMMEN		320 206		100,0	97 558		50 904		35 495		37 891		16 052		82 306
SAARLAND															
UNTER 18		1 921		2,1	387		132		93		207		52		1 050
18 - 25		1 060		1,2	261		114		81		121		29		454
25 - 35		3 185		3,5	801		382		254		348		104		1 296
35 - 45		6 658		7,4	1 914		922		604		796		276		2 146
45 - 55		9 788		10,9	3 367		1 742		972		1 106		430		2 171
55 - 60		9 801		10,9	3 948		1 871		1 156		946		381		1 499
60 - 62		6 050		6,7	2 580		1 197		646		528		229		870
62 - 65		9 232		10,3	3 718		1 776		1 056		894		378		1 410
65 UND MEHR		42 042		46,9	9 315		6 245		5 394		5 591		2 767		12 730
ZUSAMMEN		89 737		100,0	26 291		14 381		10 256		10 537		4 646		23 626
SACHSEN															
UNTER 18		8 994		3,3	1 715		671		644		1 278		208		4 478
18 - 25		6 862		2,5	1 622		605		552		687		158		3 238
25 - 35		12 324		4,6	3 462		1 259		1 033		1 354		297		4 919
35 - 45		21 816		8,1	7 174		2 944		2 115		2 537		665		6 381
45 - 55		29 807		11,0	10 740		4 800		2 957		3 715		1 074		6 521
55 - 60		28 479		10,5	10 555		5 015		3 035		3 413		1 183		5 278
60 - 62		13 846		5,1	5 055		2 414		1 539		1 699		641		2 498
62 - 65		17 900		6,6	5 838		3 219		2 079		2 251		876		3 637
65 UND MEHR		129 969		48,1	29 158		20 745		17 494		17 852		9 474		35 246
ZUSAMMEN		269 997		100,0	75 319		41 672		31 448		34 786		14 576		72 196

## 2.11 Schwerbehinderte am 31.12.1999 nach Ländern, Altersgruppen und Grad der Behinderung

LAND	ALTER VON ... BIS UNTER ... JAHREN	INSGESAMT		GRAD DER BEHINDERUNG											
				50	!	60	!	70	!	80	!	90	!	100	
		ANZAHL	!	%	!	ANZAHL									
SACHSEN-ANHALT															
	UNTER 18	5 805	3,4	982		360		281		948		222		3 012	
	18 - 25	4 362	2,6	1 010		361		330		585		149		1 927	
	25 - 35	7 799	4,6	2 106		753		659		897		301		3 083	
	35 - 45	14 083	8,4	4 632		1 824		1 335		1 752		549		3 991	
	45 - 55	18 828	11,2	6 988		2 992		1 982		2 382		730		3 754	
	55 - 60	18 692	11,1	7 227		3 458		2 160		2 139		760		2 948	
	60 - 62	9 349	5,5	3 566		1 799		1 128		1 021		436		1 399	
	62 - 65	11 579	6,9	3 919		2 088		1 509		1 445		592		2 026	
	65 UND MEHR	77 962	46,3	18 006		13 342		11 993		11 721		6 081		16 819	
	ZUSAMMEN	168 459	100,0	48 436		26 977		21 377		22 890		9 820		38 959	
SCHLESWIG-HOLSTEIN															
	UNTER 18	5 928	2,9	1 297		387		403		1 095		158		2 588	
	18 - 25	3 319	1,6	813		254		253		538		114		1 347	
	25 - 35	9 647	4,6	2 749		975		768		1 351		335		3 469	
	35 - 45	14 339	6,9	4 384		1 740		1 328		2 036		487		4 364	
	45 - 55	20 646	9,9	7 653		3 321		1 972		2 767		730		4 203	
	55 - 60	22 343	10,8	9 139		3 960		2 345		2 627		853		3 419	
	60 - 62	12 634	6,1	5 392		2 289		1 366		1 384		448		1 755	
	62 - 65	18 004	8,7	7 456		3 285		2 072		1 998		733		2 460	
	65 UND MEHR	100 713	48,5	23 610		15 536		14 008		16 682		7 803		23 074	
	ZUSAMMEN	207 573	100,0	62 493		31 747		24 515		30 478		11 661		46 679	
THUERINGEN															
	UNTER 18	4 324	2,6	890		263		249		547		120		2 255	
	18 - 25	3 359	2,0	811		289		259		367		88		1 545	
	25 - 35	6 948	4,1	2 038		716		626		740		200		2 628	
	35 - 45	12 630	7,5	4 282		1 607		1 270		1 544		443		3 484	
	45 - 55	17 605	10,4	6 479		2 887		1 998		2 093		629		3 519	
	55 - 60	17 622	10,4	6 987		3 301		2 018		1 931		706		2 679	
	60 - 62	9 398	5,5	3 563		1 709		1 145		1 001		439		1 481	
	62 - 65	11 499	6,8	3 871		2 136		1 575		1 306		564		2 047	
	65 UND MEHR	85 439	50,6	20 394		14 606		13 410		11 549		6 016		19 464	
	ZUSAMMEN	168 764	100,0	49 315		27 514		22 550		21 078		9 205		39 102	



## 2.12 Schwerbehinderte am 31.12.1999 nach Grad der Behinderung und Ländern

### 2.12.1 Anzahl

LAND	SCHWER- BEHINDERTE INSGESAMT	GRAD DER BEHINDERUNG											
		50	!	60	!	70	!	80	!	90	!	100	
DEUTSCHE SCHWERBEHINDERTE													
DEUTSCHLAND	6 409 571	1 862 980		1 024 822		750 847		831 597		347 672		1 591 643	
BADEN-WÜRTTEMBERG	676 943	192 571		103 286		73 936		86 011		34 805		186 334	
BAYERN	938 572	278 529		150 317		104 982		114 348		49 389		241 007	
BERLIN	322 337	102 940		54 974		44 832		41 977		19 508		58 106	
BRANDENBURG	170 134	45 523		26 541		20 457		22 631		9 652		45 330	
BREMEN	53 475	15 593		8 278		6 831		7 650		2 805		12 318	
HAMBURG	126 722	35 809		20 783		14 441		17 937		7 532		30 220	
HESSEN	447 387	147 218		70 334		48 756		51 851		20 579		108 649	
MECKLENBURG - VORPOMMERN	137 602	38 930		22 794		18 347		18 632		7 715		31 184	
NIEDERSACHSEN	647 520	197 504		111 225		79 341		83 007		35 043		141 400	
NORDRHEIN-WESTFALEN	1 678 036	453 556		265 341		194 829		231 482		95 248		437 580	
RHEINLAND-PFALZ	312 662	94 941		49 653		34 880		37 096		15 776		80 516	
SAARLAND	87 666	25 672		14 062		10 036		10 286		4 550		23 060	
SACHSEN	269 523	75 166		41 604		31 387		34 729		14 559		72 078	
SACHSEN-ANHALT	168 185	48 348		26 936		21 347		22 860		9 804		38 890	
SCHLESWIG-HOLSTEIN	204 165	61 401		31 198		24 106		30 043		11 506		45 911	
THUERINGEN	168 642	49 289		27 496		22 539		21 057		9 201		39 060	
AUSLAENDISCHE SCHWERBEHINDERTE													
DEUTSCHLAND	223 895	79 343		40 261		25 043		24 127		8 297		46 824	
BADEN-WÜRTTEMBERG	48 357	17 500		8 857		5 522		5 091		1 740		9 647	
BAYERN	34 815	12 418		6 171		3 681		3 556		1 338		7 551	
BERLIN	18 387	7 126		3 708		2 414		1 810		621		2 708	
BRANDENBURG	261	69		36		25		31		24		76	
BREMEN	2 591	892		429		338		304		98		530	
HAMBURG	6 873	2 406		1 196		782		749		282		1 458	
HESSEN	27 131	10 138		4 997		2 895		2 962		897		5 242	
MECKLENBURG - VORPOMMERN	171	52		26		21		21		6		45	
NIEDERSACHSEN	12 939	4 346		2 312		1 417		1 341		498		3 025	
NORDRHEIN-WESTFALEN	58 477	19 801		10 283		6 402		6 573		2 229		13 189	
RHEINLAND-PFALZ	7 544	2 617		1 251		815		795		276		1 790	
SAARLAND	2 071	619		319		220		251		96		566	
SACHSEN	474	153		68		61		57		17		118	
SACHSEN-ANHALT	274	88		41		30		30		16		69	
SCHLESWIG-HOLSTEIN	3 408	1 092		549		409		435		155		768	
THUERINGEN	122	26		18		11		21		4		42	
SCHWERBEHINDERTE INSGESAMT													
DEUTSCHLAND	6 633 466	1 942 333		1 065 083		775 890		855 724		355 969		1 638 467	
BADEN-WÜRTTEMBERG	725 300	210 071		112 143		79 458		91 102		36 545		195 981	
BAYERN	973 387	290 947		156 488		108 663		118 004		50 727		248 558	
BERLIN	340 724	110 066		58 682		47 246		43 787		20 129		60 814	
BRANDENBURG	170 395	45 592		26 577		20 482		22 662		9 676		45 406	
BREMEN	56 066	16 485		8 707		7 169		7 954		2 903		12 848	
HAMBURG	133 595	38 215		21 979		15 223		18 686		7 814		31 678	
HESSEN	474 518	157 356		75 331		51 651		54 813		21 476		113 891	
MECKLENBURG - VORPOMMERN	137 773	38 982		22 820		18 368		18 653		7 721		31 229	
NIEDERSACHSEN	660 459	201 850		113 537		80 758		84 348		35 541		144 425	
NORDRHEIN-WESTFALEN	1 736 513	473 357		275 624		201 231		238 055		97 477		450 769	
RHEINLAND-PFALZ	320 206	97 558		50 904		35 496		37 891		16 052		82 306	
SAARLAND	89 737	26 291		14 381		10 256		10 537		4 646		23 626	
SACHSEN	269 997	75 319		41 672		31 448		34 786		14 576		72 196	
SACHSEN-ANHALT	168 459	48 436		26 977		21 377		22 890		9 820		38 959	
SCHLESWIG-HOLSTEIN	207 573	62 493		31 747		24 515		30 478		11 661		46 679	
THUERINGEN	168 764	49 315		27 514		22 550		21 078		9 205		39 102	

**2.12 Schwerbehinderte am 31.12.1999 nach Grad der Behinderung und Ländern**  
**2.12.2 Prozent**

LAND	SCHWER- BEHINDERTE INSGESAMT	GRAD DER BEHINDERUNG										
		50	!	60	!	70	!	80	!	90	!	100
DEUTSCHE SCHWERBEHINDERTE												
DEUTSCHLAND	100	29,1		16,0		11,7		13,0		5,4		24,8
BADEN-WÜRTTEMBERG	100	28,4		15,3		10,9		12,7		5,1		27,5
BAYERN	100	29,7		16,0		11,2		12,2		5,3		25,7
BERLIN	100	31,9		17,1		13,9		13,0		6,1		18,0
BRANDENBURG	100	26,8		15,6		12,0		13,3		5,7		26,6
BREMEN	100	29,2		15,5		12,8		14,3		5,2		23,0
HAMBURG	100	28,3		16,4		11,4		14,2		5,9		23,8
HESSEN	100	32,9		15,7		10,9		11,6		4,6		24,3
MECKLENBURG – VORPOMMERN	100	28,3		16,6		13,3		13,5		5,6		22,7
NIEDERSACHSEN	100	30,5		17,2		12,3		12,8		5,4		21,8
NORDRHEIN-WESTFALEN	100	27,0		15,8		11,6		13,8		5,7		26,1
RHEINLAND-PFALZ	100	30,4		15,9		11,1		11,9		5,0		25,8
SAARLAND	100	29,3		16,0		11,4		11,7		5,2		26,3
SACHSEN	100	27,9		15,4		11,6		12,9		5,4		26,7
SACHSEN-ANHALT	100	28,7		16,0		12,7		13,6		5,8		23,1
SCHLESWIG-HOLSTEIN	100	30,1		15,3		11,8		14,7		5,6		22,5
THUERINGEN	100	29,2		16,3		13,4		12,5		5,5		23,2
AUSLAENDISCHE SCHWERBEHINDERTE												
DEUTSCHLAND	100	35,4		18,0		11,2		10,8		3,7		20,9
BADEN-WÜRTTEMBERG	100	36,2		18,3		11,4		10,5		3,6		19,9
BAYERN	100	35,7		17,7		10,6		10,5		3,8		21,7
BERLIN	100	38,8		20,2		13,1		9,8		3,4		14,7
BRANDENBURG	100	26,4		13,8		9,6		11,9		9,2		29,1
BREMEN	100	34,4		16,6		13,0		11,7		3,8		20,5
HAMBURG	100	35,0		17,4		11,4		10,9		4,1		21,2
HESSEN	100	37,4		18,4		10,7		10,9		3,3		19,3
MECKLENBURG – VORPOMMERN	100	30,4		15,2		12,3		12,3		3,5		26,3
NIEDERSACHSEN	100	33,6		17,9		11,0		10,4		3,8		23,4
NORDRHEIN-WESTFALEN	100	33,9		17,6		10,9		11,2		3,8		22,6
RHEINLAND-PFALZ	100	34,7		16,6		10,8		10,5		3,7		23,7
SAARLAND	100	29,9		15,4		10,6		12,1		4,6		27,3
SACHSEN	100	32,3		14,3		12,9		12,0		3,6		24,9
SACHSEN-ANHALT	100	32,1		15,0		10,9		10,9		5,8		25,2
SCHLESWIG-HOLSTEIN	100	32,0		16,1		12,0		12,8		4,5		22,5
THUERINGEN	100	21,3		14,8		9,0		17,2		3,3		34,4
SCHWERBEHINDERTE INSGESAMT												
DEUTSCHLAND	100	29,3		16,1		11,7		12,9		5,4		24,7
BADEN-WÜRTTEMBERG	100	29,0		15,5		11,0		12,6		5,0		27,0
BAYERN	100	29,9		16,1		11,2		12,1		5,2		25,5
BERLIN	100	32,3		17,2		13,9		12,9		5,9		17,8
BRANDENBURG	100	26,8		15,6		12,0		13,3		5,7		26,6
BREMEN	100	29,4		15,5		12,8		14,2		5,2		22,9
HAMBURG	100	28,6		16,5		11,4		14,0		5,8		23,7
HESSEN	100	33,2		15,9		10,9		11,6		4,5		24,0
MECKLENBURG – VORPOMMERN	100	28,3		16,6		13,3		13,5		5,6		22,7
NIEDERSACHSEN	100	30,6		17,2		12,2		12,8		5,4		21,9
NORDRHEIN-WESTFALEN	100	27,3		15,9		11,6		13,7		5,6		26,0
RHEINLAND-PFALZ	100	30,5		15,9		11,1		11,8		5,0		25,7
SAARLAND	100	29,3		16,0		11,4		11,7		5,2		26,3
SACHSEN	100	27,9		15,4		11,6		12,9		5,4		26,7
SACHSEN-ANHALT	100	28,8		16,0		12,7		13,6		5,8		23,1
SCHLESWIG-HOLSTEIN	100	30,1		15,3		11,8		14,7		5,6		22,5
THUERINGEN	100	29,2		16,3		13,4		12,5		5,5		23,2

# Behinderungen

**Anmerkung:**

Abweichend von den sonstigen Tabellen werden in Tabelle 3.1 alle Behinderungen und nicht nur die schwerste Behinderung ausgewiesen. Deshalb kommt es hier zu Mehrfachzählungen, wenn einem Behinderten mehrere Behinderungen zuerkannt wurden.

3.1 Behinderungen am 31.12.1999 nach Art und Ursache  
3.1.1 Schwerste

LFD. NR.	ART DER BEHINDERUNG	INSGESAMT	ANGEBORENE BEHINDERUNG
	VERLUST ODER TEILVERLUST		
1	EINES ARMES	20 398	2 047
2	EINES BEINES	57 669	472
3	BEIDER ARME	2 755	310
4	BEIDER BEINE	8 390	177
5	EINES ARMES UND EINES BEINES	1 914	157
6	VON DREI ODER VIER GLIEDMASSEN	1 767	169
7	ZUSAMMEN	92 893	3 332
	FUNKTIONSEINSCHRAENKUNG		
8	EINES ARMES	66 458	4 961
9	EINES BEINES	192 379	6 583
10	BEIDER ARME	20 301	1 598
11	BEIDER BEINE	474 247	15 305
12	EINES ARMES UND EINES BEINES	62 121	3 870
13	VON DREI GLIEDMASSEN	17 352	739
14	BEIDER ARME UND BEIDER BEINE	92 652	5 851
15	ZUSAMMEN	925 510	38 901
	FUNKTIONSEINSCHRAENKUNG DER WIRBELSAEULE UND DES RUMPFES, DEFORMIERUNG DES BRUSTKORBES		
16	DEFORMIERUNG DES BRUSTKORBES MIT FUNKTIONSEINSCHRAENKUNG DER WIRBELSAEULE	6 296	466
17	FUNKTIONSEINSCHRAENKUNG DER WIRBELSAEULE	334 366	2 346
18	FUNKTIONSEINSCHRAENKUNG DER WIRBELSAEULE UND DER GLIEDMASSEN	477 437	3 030
19	SONSTIGE EINSCHRAENKUNG DER STUETZFUNKTION DES RUMPFES	45 014	1 678
20	ZUSAMMEN	863 113	7 520
	BLINDHEIT UND SEHBEHINDERUNG		
21	BLINDHEIT ODER VERLUST BEIDER AUGEN	77 677	6 348
22	HOCHGRADIGE SEHBEHINDERUNG	45 368	1 737
23	SONSTIGE SEHBEHINDERUNG	207 708	6 627
24	ZUSAMMEN	330 753	14 712
	SPRACH- ODER SPRECHSTOERUNGEN, TAUBHEIT, SCHWERHOERIGKEIT, GLEICHGEWICHTSSTOERUNGEN		
25	SPRACH- ODER SPRECHSTOERUNGEN	7 553	1 103
26	TAUBHEIT	24 806	8 258
27	TAUBHEIT KOMBINIERT MIT STOERUNGEN DER SPRACHENTWICKLUNG UND ENTSPRECHENDEN STOERUNGEN DER GEISTIGEN ENTWICKLUNG	22 351	11 965
28	SCHWERHOERIGKEIT, AUCH KOMBINIERT MIT GLEICHGEWICHTSSTOERUNGEN	190 499	7 483
29	GLEICHGEWICHTSSTOERUNGEN	8 283	117
30	ZUSAMMEN	263 492	28 926
	VERLUST EINER BRUST ODER BEIDER BRUESTE, ENTSTELLUNGEN U.A.		
31	KLEINWAUCHS	2 151	1 196
32	ENTSTELLUNG, BELAESTIGENDE ODER ABSTOESSENDE ABSONDERUNGEN ODER GERUECHE	4 975	882
33	VERLUST EINER BRUST ODER BEIDER BRUESTE	161 477	-
34	ZUSAMMEN	168 603	2 078
	BEEINTRAECHTIGUNG DER FUNKTION VON INNEREN ORGANEN BZW. ORGANSYSTEMEN		
35	VON HERZ - KREISLAUF	404 363	4 039
36	VON HERZ - KREISLAUF UND EINEM ODER MEHREREN WEITEREN INNEREN ORGANEN	351 684	1 160
37	DER OBEREN ATEMWEGE	23 289	320
38	DER OBEREN ATEMWEGE UND EINES ODER MEHRERER WEITERER INNERER ORGANE	15 259	161
39	DER TIEFEREN ATEMWEGE UND LUNGEN	144 538	748
40	DER TIEFEREN ATEMWEGE UND LUNGEN SOWIE EINES ODER MEHRERER WEITERER INNERER ORGANE	82 867	373
41	DER VERDAUUNGSORGANE	166 813	800
42	DER VERDAUUNGSORGANE UND EINES ODER MEHRERER WEITERER INNERER ORGANE	84 635	405
43	DER HARNORGANE	90 569	976
44	DER HARNORGANE UND EINES ODER MEHRERER WEITERER INNERER ORGANE	54 447	575
45	DER GESCHLECHTSORGANE	82 284	187
46	DER GESCHLECHTSORGANE UND EINES ODER MEHRERER WEITERER INNERER ORGANE	32 811	75
47	DER INNEREN SEKRETION UND/ODER DES STOFFWECHSELS	104 738	2 106
48	DER INNEREN SEKRETION UND/ODER DES STOFFWECHSELS U.EINES O.MEHR.WEIT. INN. ORGANE	46 048	658
49	DES BLUTES UND DES RETIKULO-ENDOTHELIALEN SYSTEMS	33 948	1 097
50	DES BLUTES UND DES RETIKULO-ENDOTHELIALEN SYSTEMS U.EINES O.MEHR.WEIT. INN. ORGANE	12 488	319
51	ZUSAMMEN	1 730 781	13 998
	QUERSCHNITT LAEHMUNG, ZEREBRALE STOERUNGEN, GEISTIG-SEELISCHE BEHINDERUNGEN, SUCHTKRANKHEITEN		
52	QUERSCHNITT LAEHMUNG	16 091	1 337
53	HIRNORGANISCHE ANFAELLE (AUCH MIT GEISTIG-SEELISCHEN STOERUNGEN) OHNE NEUROLOGISCHE AUSFALLSERSCHEINUNGEN AM BEWEGUNGSAPPARAT	85 332	10 629
54	HIRNORGANISCHE ANFAELLE (AUCH MIT GEISTIG-SEELISCHEN STOERUNGEN) MIT NEUROLOGISCHEN AUSFALLSERSCHEINUNGEN AM BEWEGUNGSAPPARAT	54 995	10 745
55	HIRNORGANISCHES PSYCHOSYNDROM (HIRNLEISTUNGSSCHWAECHUNG, ORGANISCHE WESENSAENDERUNG) OHNE NEUROLOGISCHE AUSFALLSERSCHEINUNGEN AM BEWEGUNGSAPPARAT; SYMPTOMATISCHE PSYCHOSEN	157 902	-
56	HIRNORGANISCHES PSYCHOSYNDROM (HIRNLEISTUNGSSCHWAECHUNG, ORGANISCHE WESENSAENDERUNG) MIT NEUROLOGISCHEN AUSFALLSERSCHEINUNGEN AM BEWEGUNGSAPPARAT	214 124	-
57	STOERUNGEN DER GEISTIGEN ENTWICKLUNG (Z.B. LERNBEHINDERUNG, GEISTIGE BEHINDERUNG)	236 293	142 558
58	KOERPERLICH NICHT BEGRUENDBARE (ENDOGENE) PSYCHOSEN (SCHIZOPHRENIE, AFFEKTIVE PSYCHOSEN)	129 684	-
59	NEUROSEN; PERSOENLICHKEITS- UND VERHALTENSSSTOERUNGEN	72 335	-
60	SUCHTKRANKHEITEN	23 276	-
61	ZUSAMMEN	930 032	165 269
	SONSTIGE UND UNGENUEGEND BEZEICHNETE BEHINDERUNGEN		
62	NUR BEHINDERUNGEN MIT EINZEL - GDB UNTER 25	646 416	240
63	ANDERWEITIG NICHT EINZUORDNENDE ODER UNGENUEGEND BEZEICHNETE BEHINDERUNGEN	631 873	23 249
64	ZUSAMMEN	1 278 289	23 489
65	INSGESAMT	6 633 466	298 225

der einzelnen Behinderungen  
Behinderung

ARBEITSUNFALL (EINSCHL. WEGE- UND BETRIEBSWEG- GEUNFALL), BERUFSKRANKHEIT	VERKEHRSUNFALL	HAEUSSLICHER UNFALL	SONSTIGER ODER NICHT NAEHER BEZEICHNETER UNFALL	ANERKANNTE KRIEGS-, WEHRDIENST- ODER ZIVILDIENST- BESCHAEDIGUNG	ALLGEMEINE KRANKHEIT (EINSCHL. IMPFSCHADEN)	SONSTIGE, MEHRERE ODER UNGENUEGEND BEZEICHNETE URSACHEN	LFD. NR.
3 625	669	367	1 130	8 687	3 456	417	1
5 768	3 985	297	1 933	20 108	23 374	1 732	2
439	52	53	163	694	944	100	3
532	304	36	262	1 903	4 837	339	4
158	105	8	66	507	812	101	5
183	52	25	63	395	792	88	6
10 705	5 167	786	3 617	32 294	34 215	2 777	7
9 305	3 023	1 175	3 282	17 438	25 101	2 173	8
15 882	8 568	1 939	6 983	23 059	120 429	8 936	9
1 452	303	185	420	2 477	12 576	1 310	10
6 575	3 425	701	2 284	9 000	410 285	26 672	11
2 366	1 518	166	684	4 561	45 537	3 419	12
849	549	50	195	1 518	10 729	2 729	13
682	604	91	314	1 086	78 915	5 109	14
37 111	17 990	4 287	14 162	59 139	703 572	50 348	15
101	30	15	39	379	4 889	377	16
1 811	639	285	580	1 813	306 499	20 393	17
2 540	1 125	314	895	2 632	440 118	26 783	18
607	239	44	223	866	37 712	3 645	19
5 059	2 033	658	1 737	5 690	789 218	51 198	20
384	252	75	240	1 692	64 974	3 712	21
100	64	22	44	285	41 070	2 046	22
2 800	919	511	1 636	5 726	180 287	9 202	23
3 284	1 235	608	1 920	7 703	286 331	14 960	24
33	40	6	20	96	5 905	350	25
89	29	32	63	279	15 203	853	26
9	20	32	49	53	9 519	704	27
1 998	179	72	201	2 151	170 908	7 507	28
43	19	8	17	47	6 973	1 059	29
2 172	287	150	350	2 626	208 508	10 473	30
-	-	-	2	-	854	99	31
103	89	43	58	502	3 188	110	32
13	18	23	57	18	155 591	5 757	33
116	107	66	117	520	159 633	5 966	34
189	73	64	74	1 423	380 345	18 156	35
127	53	39	59	1 063	331 262	17 931	36
134	33	4	17	500	21 004	1 277	37
81	21	4	8	401	13 733	850	38
2 310	76	20	53	7 518	127 808	6 005	39
1 049	37	16	34	3 688	74 040	3 630	40
255	70	21	53	1 547	157 703	6 364	41
136	56	10	32	894	79 776	3 326	42
202	74	13	55	538	85 332	3 379	43
127	59	20	42	504	51 083	2 037	44
46	13	7	34	216	78 472	3 309	45
19	10	5	11	165	31 340	1 186	46
80	29	20	17	193	97 540	4 754	47
21	10	10	9	129	43 594	1 617	48
24	15	6	12	29	31 691	1 074	49
12	3	5	2	18	11 466	663	50
4 812	632	264	512	18 816	1 616 189	75 558	51
1 937	2 730	387	1 717	251	7 155	577	52
680	949	162	613	2 017	66 304	3 978	53
431	767	94	345	1 365	38 883	2 365	54
2 387	2 942	303	1 131	4 651	138 333	8 155	55
2 249	3 995	385	1 356	2 410	194 892	8 837	56
151	308	106	208	121	84 668	8 173	57
-	-	-	-	-	123 610	6 074	58
124	113	22	64	233	68 418	3 361	59
7	24	2	8	34	21 064	2 137	60
7 966	11 828	1 461	5 442	11 082	743 327	43 657	61
659	108	28	87	1 302	637 405	6 587	62
10 437	2 845	483	1 506	27 424	537 012	28 917	63
11 096	2 953	511	1 593	28 726	1 174 417	35 504	64
82 321	42 232	8 791	29 450	166 596	5 715 410	290 441	65

3.1 Behinderungen am 31.12.1999 nach Art und Ursache  
3.1.2 Zweitschwerste

LFD. NR.	ART DER BEHINDERUNG	INSGESAMT	ANGEBORENE BEHINDERUNG
	VERLUST ODER TEILVERLUST		
1	EINES ARMES	2 276	87
2	EINES BEINES	5 002	27
3	BEIDER ARME	514	19
4	BEIDER BEINE	870	11
5	EINES ARMES UND EINES BEINES	199	6
6	VON DREI ODER VIER GLIEDMASSEN	313	2
7	ZUSAMMEN	9 174	152
	FUNKTIONSEINSCHRAENKUNG		
8	EINES ARMES	23 503	381
9	EINES BEINES	62 274	762
10	BEIDER ARME	9 672	159
11	BEIDER BEINE	175 320	1 748
12	EINES ARMES UND EINES BEINES	10 500	332
13	VON DREI GLIEDMASSEN	4 872	54
14	BEIDER ARME UND BEIDER BEINE	21 732	623
15	ZUSAMMEN	307 873	4 059
	FUNKTIONSEINSCHRAENKUNG DER WIRBELSAEULE UND DES RUMPFES, DEFORMIERUNG DES BRUSTKORBES		
16	DEFORMIERUNG DES BRUSTKORBES MIT FUNKTIONSEINSCHRAENKUNG DER WIRBELSAEULE	2 552	123
17	FUNKTIONSEINSCHRAENKUNG DER WIRBELSAEULE	311 650	962
18	FUNKTIONSEINSCHRAENKUNG DER WIRBELSAEULE UND DER GLIEDMASSEN	246 655	364
19	SONSTIGE EINSCHRAENKUNG DER STUETZFUNCTION DES RUMPFES	16 651	247
20	ZUSAMMEN	577 408	1 696
	BLINDHEIT UND SEHBEHINDERUNG		
21	BLINDHEIT ODER VERLUST BEIDER AUGEN	3 457	493
22	HOCHGRADIGE SEHBEHINDERUNG	3 880	262
23	SONSTIGE SEHBEHINDERUNG	116 870	2 330
24	ZUSAMMEN	124 207	3 085
	SPRACH- ODER SPRECHSTOERUNGEN, TAUBHEIT, SCHWERHOERIGKEIT, GLEICHGEWICHTSSTOERUNGEN		
25	SPRACH- ODER SPRECHSTOERUNGEN	3 939	681
26	TAUBHEIT	1 714	240
27	TAUBHEIT KOMBINIERT MIT STOERUNGEN DER SPRACHENTWICKLUNG UND ENTSPRECHENDEN STOERUNGEN DER GEISTIGEN ENTWICKLUNG	576	175
28	SCHWERHOERIGKEIT, AUCH KOMBINIERT MIT GLEICHGEWICHTSSTOERUNGEN	121 749	1 105
29	GLEICHGEWICHTSSTOERUNGEN	6 256	28
30	ZUSAMMEN	134 234	2 229
	VERLUST EINER BRUST ODER BEIDER BRUESTE, ENTSTELLUNGEN U.A.		
31	KLEINWAUCHS	677	303
32	ENTSTELLUNG, BELAESTIGENDE ODER ABSTOESSENDE ABSONDERUNGEN ODER GERUECHE	1 943	204
33	VERLUST EINER BRUST ODER BEIDER BRUESTE	24 524	-
34	ZUSAMMEN	27 144	507
	BEEINTRAECHTIGUNG DER FUNKTION VON INNEREN ORGANEN BZW. ORGANSYSTEMEN		
35	VON HERZ - KREISLAUF	216 960	1 291
36	VON HERZ - KREISLAUF UND EINEM ODER MEHREREN WEITEREN INNEREN ORGANEN	169 246	249
37	DER OBEREN ATEMWEGE	7 070	59
38	DER OBEREN ATEMWEGE UND EINES ODER MEHRERER WEITERER INNERER ORGANE	3 985	21
39	DER TIEFEREN ATEMWEGE UND LUNGEN	39 639	134
40	DER TIEFEREN ATEMWEGE UND LUNGEN SOWIE EINES ODER MEHRERER WEITERER INNERER ORGANE	19 072	36
41	DER VERDAUUNGSORGANE	45 382	134
42	DER VERDAUUNGSORGANE UND EINES ODER MEHRERER WEITERER INNERER ORGANE	22 231	73
43	DER HARNORGANE	26 068	391
44	DER HARNORGANE UND EINES ODER MEHRERER WEITERER INNERER ORGANE	13 525	133
45	DER GESCHLECHTSORGANE	11 794	29
46	DER GESCHLECHTSORGANE UND EINES ODER MEHRERER WEITERER INNERER ORGANE	5 693	14
47	DER INNEREN SEKRETION UND/ODER DES STOFFWECHSELS	44 265	148
48	DER INNEREN SEKRETION UND/ODER DES STOFFWECHSELS U.EINES O.MEHR.WEIT.INN.ORGANE	20 241	99
49	DES BLUTES UND DES RETIKULO-ENDOTHELIALEN SYSTEMS	4 282	59
50	DES BLUTES UND DES RETIKULO-ENDOTHELIALEN SYSTEMS U.EINES O.MEHR.WEIT.INN.ORGANE	1 569	15
51	ZUSAMMEN	651 022	2 885
	QUERSCHNITT LAEHMUNG, ZEREBRALE STOERUNGEN, GEISTIG-SEELISCHE BEHINDERUNGEN, SUCHTKRANKHEITEN		
52	QUERSCHNITT LAEHMUNG	258	29
53	HIRNORGANISCHE ANFAELLE (AUCH MIT GEISTIG-SEELISCHEN STOERUNGEN) OHNE NEUROLOGISCHE AUSFALLSERSCHEINUNGEN AM BEWEGUNGSAPPARAT	13 183	454
54	HIRNORGANISCHE ANFAELLE (AUCH MIT GEISTIG-SEELISCHEN STOERUNGEN) MIT NEUROLOGISCHEN AUSFALLSERSCHEINUNGEN AM BEWEGUNGSAPPARAT	4 234	218
55	HIRNORGANISCHES PSYCHOSYNDROM (HIRNLEISTUNGSSCHWAECHUNG, ORGANISCHE WESENSAENDERUNG) OHNE NEUROLOGISCHE AUSFALLSERSCHEINUNGEN AM BEWEGUNGSAPPARAT; SYMPTOMATISCHE PSYCHOSEN	44 662	-
56	HIRNORGANISCHES PSYCHOSYNDROM (HIRNLEISTUNGSSCHWAECHUNG, ORGANISCHE WESENSAENDERUNG) MIT NEUROLOGISCHEN AUSFALLSERSCHEINUNGEN AM BEWEGUNGSAPPARAT	21 488	-
57	STOERUNGEN DER GEISTIGEN ENTWICKLUNG (Z.B. LERNBEHINDERUNG, GEISTIGE BEHINDERUNG)	8 916	3 647
58	KOERPERLICH NICHT BEGRUENDBARE (ENDOGENE) PSYCHOSEN (SCHIZOPHRENIE, AFFEKTIVE PSYCHOSEN)	23 393	-
59	NEUROSEN; PERSOENLICHKEITS- UND VERHALTENSSTOERUNGEN	33 393	-
60	SUCHTKRANKHEITEN	7 634	-
61	ZUSAMMEN	157 161	4 348
	SONSTIGE UND UNGENUEGEND BEZEICHNETE BEHINDERUNGEN		
62	NUR BEHINDERUNGEN MIT EINZEL - GDB UNTER 25	-	-
63	ANDERWEITIG NICHT EINZUORDNENDE ODER UNGENUEGEND BEZEICHNETE BEHINDERUNGEN	283 203	1 543
64	ZUSAMMEN	283 203	1 543
65	INSGESAMT	2 271 426	20 504

der einzelnen Behinderungen  
Behinderung

ARBEITSUNFALL (EINSCHL. WEGE- UND BETRIEBSWE- GEUNFALL), BERUFSSKRANKHEIT	VERKEHRSUNFALL	HAEUSLICHER UNFALL	SONSTIGER ODER NICHT NAEHER BEZEICHNETER UNFALL	ANERKANNTE KRIEGS-, WEHRODIENT- ODER ZIVILDIENTST- BESCHAEDIGUNG	ALLGEMEINE KRANKHEIT (EINSCHL. IMPF-SCHADEN)	SONSTIGE, MEHRERE ODER UNGENUEGEND BEZEICHNETE URSACHEN	LFD. NR.
329	26	57	120	423	1 151	83	1
245	143	17	123	816	3 408	223	2
65	5	8	27	81	283	26	3
13	4	3	6	64	725	44	4
14	4	-	3	22	131	19	5
28	2	4	14	34	211	18	6
694	184	89	293	1 440	5 909	413	7
3 009	465	358	1 110	3 902	13 139	1 139	8
4 404	1 211	565	1 952	4 687	45 479	3 214	9
384	62	41	138	509	7 724	655	10
1 096	362	116	369	1 497	161 081	9 051	11
390	197	41	125	853	7 852	710	12
108	49	14	44	295	3 546	762	13
73	40	7	29	165	19 537	1 258	14
9 464	2 386	1 142	3 767	11 908	258 358	16 789	15
33	8	-	18	107	2 095	168	16
908	293	107	324	1 171	287 343	20 442	17
460	135	60	148	533	235 083	9 872	18
167	66	16	63	283	14 260	1 549	19
1 568	502	183	553	2 094	538 781	32 031	20
9	11	6	12	39	2 688	199	21
13	10	4	18	58	3 313	202	22
1 430	641	238	928	2 438	102 902	5 963	23
1 452	662	248	958	2 535	108 803	6 364	24
20	58	2	13	51	2 830	284	25
14	3	-	9	70	1 271	107	26
-	1	1	4	6	362	27	27
1 064	113	25	83	1 617	112 798	4 944	28
10	10	6	8	21	5 256	917	29
1 108	185	34	117	1 765	122 517	6 279	30
-	1	1	-	-	337	35	31
36	61	15	30	168	1 364	65	32
1	1	3	5	3	23 474	1 037	33
37	83	19	35	171	25 175	1 137	34
66	33	14	30	394	204 037	11 095	35
46	17	12	30	238	160 049	8 605	36
31	31	1	11	90	6 347	500	37
11	6	-	3	54	3 628	262	38
277	32	6	18	929	36 358	1 885	39
117	9	7	7	347	17 596	953	40
59	40	4	18	525	42 406	2 196	41
28	38	4	21	213	20 837	1 017	42
87	73	12	32	164	24 152	1 157	43
44	52	5	14	95	12 544	638	44
7	6	1	4	57	11 085	605	45
6	2	1	3	23	5 382	262	46
22	11	1	10	46	41 719	2 308	47
5	1	1	2	29	19 155	949	48
4	5	-	8	7	3 976	224	49
2	2	1	1	5	1 483	60	50
812	358	70	212	3 216	610 753	32 716	51
6	11	1	9	9	183	10	52
80	87	8	60	200	11 763	531	53
15	19	7	11	70	3 732	162	54
356	452	38	157	505	40 845	2 309	55
72	92	14	51	156	20 291	812	56
13	23	4	18	8	4 794	409	57
-	-	-	-	-	22 509	884	58
35	38	8	17	67	31 879	1 349	59
10	3	3	2	7	6 499	1 110	60
587	725	83	325	1 022	142 495	7 576	61
-	-	-	-	-	-	-	62
3 162	593	134	478	6 568	261 869	8 856	63
3 162	593	134	478	6 568	261 869	8 856	64
18 884	5 658	2 002	6 738	30 719	2 074 760	112 161	65

**3.1 Behinderungen am 31.12.1999 nach Art und Ursache**  
**3.1.3 Drittschwerste**

LFD. NR.	ART DER BEHINDERUNG	INSGESAMT	ANGEBORENE BEHINDERUNG
	<b>VERLUST ODER TEILVERLUST</b>		
1	EINES ARMES	590	10
2	EINES BEINES	655	4
3	BEIDER ARME	128	3
4	BEIDER BEINE	190	2
5	EINES ARMES UND EINES BEINES	53	1
6	VON DREI ODER VIER GLIEDMASSEN	64	1
7	<b>ZUSAMMEN</b>	1 680	21
	<b>FUNKTIONSEINSCHRAENKUNG</b>		
8	EINES ARMES	5 879	34
9	EINES BEINES	14 202	78
10	BEIDER ARME	2 955	16
11	BEIDER BEINE	48 377	152
12	EINES ARMES UND EINES BEINES	1 511	25
13	VON DREI GLIEDMASSEN	813	3
14	BEIDER ARME UND BEIDER BEINE	5 003	39
15	<b>ZUSAMMEN</b>	78 740	347
	<b>FUNKTIONSEINSCHRAENKUNG DER WIRBELSAEULE UND DES RUMPFES, DEFORMIERUNG DES BRUSTKORBES</b>		
16	DEFORMIERUNG DES BRUSTKORBES MIT FUNKTIONSEINSCHRAENKUNG DER WIRBELSAEULE	405	14
17	FUNKTIONSEINSCHRAENKUNG DER WIRBELSAEULE	85 807	105
18	FUNKTIONSEINSCHRAENKUNG DER WIRBELSAEULE UND DER GLIEDMASSEN	56 633	28
19	SONSTIGE EINSCHRAENKUNG DER STUETZFUNKTION DES RUMPFES	3 406	11
20	<b>ZUSAMMEN</b>	146 251	158
	<b>B L I N D H E I T U N D S E H B E H I N D E R U N G</b>		
21	BLINDHEIT ODER VERLUST BEIDER AUGEN	527	15
22	HOCHGRADIGE SEHBEHINDERUNG	758	21
23	SONSTIGE SEHBEHINDERUNG	41 645	307
24	<b>ZUSAMMEN</b>	42 930	343
	<b>S P R A C H - O D E R S P R E C H S T O E R U N G E N , TAUBHEIT, SCHWERHOERIGKEIT, GLEICHGEWICHTSSTOERUNGEN</b>		
25	SPRACH- ODER SPRECHSTOERUNGEN	812	86
26	TAUBHEIT	289	11
27	TAUBHEIT KOMBINIERT MIT STOERUNGEN DER SPRACHENTWICKLUNG UND ENTSPRECHENDEN STOERUNGEN DER GEISTIGEN ENTWICKLUNG	53	4
28	SCHWERHOERIGKEIT, AUCH KOMBINIERT MIT GLEICHGEWICHTSSTOERUNGEN	45 914	149
29	GLEICHGEWICHTSSTOERUNGEN	2 851	4
30	<b>ZUSAMMEN</b>	49 919	254
	<b>V E R L U S T E I N E R B R U S T O D E R B E I D E R BRUESTE, ENTSTELLUNGEN U.A.</b>		
31	KLEINWUCHS	153	40
32	ENTSTELLUNG, BELAESTIGENDE ODER ABSTOSSENDE ABSONDERUNGEN ODER GERUECHE	468	36
33	VERLUST EINER BRUST ODER BEIDER BRUESTE	6 446	-
34	<b>ZUSAMMEN</b>	7 067	76
	<b>B E E I N T R A E C H T I G U N G D E R F U N K T I O N VON INNEREN ORGANEN BZW. ORGANSYSTEMEN</b>		
35	VON HERZ - KREISLAUF	54 276	98
36	VON HERZ - KREISLAUF UND EINEM ODER MEHREREN WEITEREN INNEREN ORGANEN	35 294	23
37	DER OBEREN ATEMWEGE	1 563	9
38	DER OBEREN ATEMWEGE UND EINES ODER MEHRERER WEITERER INNERER ORGANE	649	1
39	DER TIEFEREN ATEMWEGE UND LUNGEN	8 817	16
40	DER TIEFEREN ATEMWEGE UND LUNGEN SOWIE EINES ODER MEHRERER WEITERER INNERER ORGANE	3 182	3
41	DER VERDAUUNGSORGANE	10 838	17
42	DER VERDAUUNGSORGANE UND EINES ODER MEHRERER WEITERER INNERER ORGANE	3 926	11
43	DER HARNORGANE	6 006	50
44	DER HARNORGANE UND EINES ODER MEHRERER WEITERER INNERER ORGANE	2 398	19
45	DER GESCHLECHTSORGANE	2 303	5
46	DER GESCHLECHTSORGANE UND EINES ODER MEHRERER WEITERER INNERER ORGANE	828	2
47	DER INNEREN SEKRETION UND/ODER DES STOFFWECHSELS	10 827	13
48	DER INNEREN SEKRETION UND/ODER DES STOFFWECHSELS U.EINES O.MEHR.WEIT. INN.ORGANE	4 138	5
49	DES BLUTES UND DES RETIKULO-ENDOTHELIALEN SYSTEMS	792	2
50	DES BLUTES UND DES RETIKULO-ENDOTHELIALEN SYSTEMS U.EINES O.MEHR.WEIT. INN.ORGANE	246	1
51	<b>ZUSAMMEN</b>	146 083	275
	<b>Q U E R S C H N I T T L A E H M U N G , ZEREbraLE STOERUNGEN, GEISTIG-SEELISCHE BEHINDERUNGEN, SUCHTKRANKHEITEN</b>		
52	QUERSCHNITTLAEHMUNG	22	-
53	HIRNORGANISCHE ANFAELLE (AUCH MIT GEISTIG-SEELISCHEN STOERUNGEN) OHNE NEUROLOGISCHE AUSFALLSERSCHEINUNGEN AM BEWEGUNGSAPPARAT	2 628	36
54	HIRNORGANISCHE ANFAELLE (AUCH MIT GEISTIG-SEELISCHEN STOERUNGEN) MIT NEUROLOGISCHEN AUSFALLSERSCHEINUNGEN AM BEWEGUNGSAPPARAT	685	11
55	HIRNORGANISCHES PSYCHOSYNDROM (HIRNLEISTUNGSSCHWAECHUNG, ORGANISCHE WESENSAENDERUNG) OHNE NEUROLOGISCHE AUSFALLSERSCHEINUNGEN AM BEWEGUNGSAPPARAT; SYMPTOMATISCHE PSYCHOSEN	15 295	-
56	HIRNORGANISCHES PSYCHOSYNDROM (HIRNLEISTUNGSSCHWAECHUNG, ORGANISCHE WESENSAENDERUNG) MIT NEUROLOGISCHEN AUSFALLSERSCHEINUNGEN AM BEWEGUNGSAPPARAT	3 926	-
57	STOERUNGEN DER GEISTIGEN ENTWICKLUNG (Z.B. LERNBEHINDERUNG, GEISTIGE BEHINDERUNG)	1 031	261
58	KOERPERLICH NICHT BEGRUENDBARE (ENDOGENE) PSYCHOSEN (SCHIZOPHRENIE, AFFEKTIVE PSYCHOSEN)	7 737	-
59	NEUROSEN; PERSOENLICHKEITS- UND VERHALTENSSTOERUNGEN	11 257	-
60	SUCHTKRANKHEITEN	1 465	-
61	<b>ZUSAMMEN</b>	44 046	308
	<b>S O N S T I G E U N D U N G E N U E G E N D B E Z E I C H N E T E B E H I N D E R U N G E N</b>		
62	NUR BEHINDERUNGEN MIT EINZEL - GDB UNTER 25	-	-
63	ANDERWEITIG NICHT EINZUORDNENDE ODER UNGENUEGENDE BEZEICHNETE BEHINDERUNGEN	97 403	193
64	<b>ZUSAMMEN</b>	97 403	193
65	<b>INSGESAMT</b>	614 119	1 975



der einzelnen Behinderungen  
Behinderung

ARBEITSUNFALL (EINSCHL. WEGE- UND BETRIEBSWE- GEUNFALL), BERUFSKRANKHEIT	VERKEHRSUNFALL	HAEUSLICHER UNFALL	SONSTIGER ODER NICHT NAEHER BEZEICHNETER UNFALL	ANERKANNTE KRIEGS-, WEHRDIENST- ODER ZIVILDIENT- BESCHAEDIGUNG	ALLGEMEINE KRANKHEIT (EINSCHL. IMPFSCHADEN)	SONSTIGE, MEHRERE ODER UNGENUEGEND BEZEICHNETE URSACHEN	LFD. NR.
72	4	16	26	50	399	13	1
21	6	4	4	85	498	33	2
8	-	1	3	9	97	7	3
3	-	-	2	5	167	11	4
3	-	-	1	5	39	4	5
2	-	1	1	1	52	6	6
109	10	22	37	155	1 252	74	7
631	75	73	258	764	3 741	303	8
859	157	116	387	828	11 025	752	9
83	15	7	18	68	2 592	156	10
202	45	20	56	260	45 426	2 216	11
49	11	3	7	130	1 189	97	12
6	7	1	5	35	643	113	13
13	2	-	3	32	4 636	278	14
1 843	312	220	734	2 117	69 252	3 915	15
4	2	-	1	10	348	26	16
142	44	21	55	168	80 453	4 819	17
80	19	13	29	82	54 877	1 505	18
28	9	2	7	39	3 086	224	19
254	74	36	92	299	138 764	6 574	20
1	-	-	-	1	476	34	21
2	3	1	3	11	681	36	22
263	89	28	108	422	38 221	2 207	23
266	92	29	111	434	39 378	2 277	24
1	11	2	5	9	629	69	25
3	-	-	-	8	243	24	26
-	-	1	-	1	44	3	27
277	25	2	15	337	43 268	1 841	28
5	3	-	1	6	2 408	424	29
286	39	5	21	361	46 592	2 361	30
-	-	-	-	-	97	16	31
4	8	5	2	37	358	18	32
-	-	-	2	-	6 158	286	33
4	8	5	4	37	6 613	320	34
13	2	4	3	45	51 206	2 905	35
2	-	6	1	28	34 206	1 028	36
5	3	1	4	25	1 432	84	37
2	1	-	-	4	600	40	38
58	2	2	4	117	8 191	427	39
24	1	1	1	38	3 012	102	40
9	4	-	5	75	10 235	493	41
1	4	-	1	26	3 744	139	42
10	9	-	7	22	5 561	347	43
2	3	2	2	10	2 289	71	44
-	-	-	3	10	2 166	119	45
1	-	-	-	3	794	28	46
5	3	-	2	9	10 196	599	47
-	-	-	1	1	3 985	146	48
3	-	-	1	1	741	44	49
-	-	-	-	1	239	5	50
135	32	17	35	415	198 597	6 577	51
1	-	-	-	1	18	2	52
12	6	2	6	24	2 447	95	53
-	1	-	1	4	641	27	54
51	56	4	26	83	14 372	703	55
4	4	-	4	15	3 769	130	56
1	2	-	1	-	708	58	57
-	-	-	-	-	7 526	211	58
6	5	1	2	16	10 801	426	59
1	-	-	-	1	1 213	250	60
76	74	7	40	144	41 495	1 902	61
-	-	-	-	-	-	-	62
806	106	36	124	1 905	90 730	3 503	63
806	106	36	124	1 905	90 730	3 503	64
3 779	747	377	1 198	5 867	572 673	27 503	65

**3.1 Behinderungen am 31.12.1999 nach Art und Ursache**  
**3.1.4 Behinderungen**

LFD. NR.	ART DER BEHINDERUNG	INSGESAMT	ANGEBORENE BEHINDERUNG
	<b>VERLUST ODER TEILVERLUST</b>		
1	EINES ARMES	23 264	2 144
2	EINES BEINES	63 326	503
3	BEIDER ARME	3 397	332
4	BEIDER BEINE	9 450	190
5	EINES ARMES UND EINES BEINES	2 166	164
6	VON DREI ODER VIER GLIEDMASSEN	2 144	172
7	<b>ZUSAMMEN</b>	103 747	3 505
	<b>FUNKTIONSEINSCHRAENKUNG</b>		
8	EINES ARMES	95 840	5 376
9	EINES BEINES	268 855	7 423
10	BEIDER ARME	32 928	1 773
11	BEIDER BEINE	697 944	17 205
12	EINES ARMES UND EINES BEINES	74 132	4 227
13	VON DREI GLIEDMASSEN	23 037	790
14	BEIDER ARME UND BEIDER BEINE	119 387	6 513
15	<b>ZUSAMMEN</b>	1 312 123	43 307
	<b>FUNKTIONSEINSCHRAENKUNG DER WIRBELSAEULE UND DES RUMPFES, DEFORMIERUNG DES BRUSTKORBES</b>		
16	DEFORMIERUNG DES BRUSTKORBES MIT FUNKTIONSEINSCHRAENKUNG DER WIRBELSAEULE	9 253	603
17	FUNKTIONSEINSCHRAENKUNG DER WIRBELSAEULE	731 723	3 413
18	FUNKTIONSEINSCHRAENKUNG DER WIRBELSAEULE UND DER GLIEDMASSEN	780 725	3 422
19	SONSTIGE EINSCHRAENKUNG DER STUETZFUNKTION DES RUMPFES	85 071	1 936
20	<b>ZUSAMMEN</b>	1 586 772	9 374
	<b>BLINDHEIT UND SEHBEHINDERUNG</b>		
21	BLINDHEIT ODER VERLUST BEIDER AUGEN	81 661	6 856
22	HOCHGRADIGE SEHBEHINDERUNG	50 006	2 020
23	SONSTIGE SEHBEHINDERUNG	366 223	9 264
24	<b>ZUSAMMEN</b>	497 890	18 140
	<b>SPRACH- ODER SPRECHSTOERUNGEN, TAUBHEIT, SCHWERHOERIGKEIT, GLEICHGEWICHTSSTOERUNGEN</b>		
25	SPRACH- ODER SPRECHSTOERUNGEN	12 304	1 870
26	TAUBHEIT	26 809	8 509
27	TAUBHEIT KOMBINIERT MIT STOERUNGEN DER SPRACHENTWICKLUNG UND ENTSPRECHENDEN STOERUNGEN DER GEISTIGEN ENTWICKLUNG	22 980	12 144
28	SCHWERHOERIGKEIT, AUCH KOMBINIERT MIT GLEICHGEWICHTSSTOERUNGEN	358 162	8 737
29	GLEICHGEWICHTSSTOERUNGEN	17 390	149
30	<b>ZUSAMMEN</b>	437 645	31 409
	<b>VERLUST EINER BRUST ODER BEIDER BRUESTE, ENTSTELLUNGEN U.A.</b>		
31	KLEINWAUCHS	2 981	1 539
32	ENTSTELLUNG, BELAESTIGENDE ODER ABSTOESSENDE ABSONDERUNGEN ODER GERUECHE	7 386	1 122
33	VERLUST EINER BRUST ODER BEIDER BRUESTE	192 447	-
34	<b>ZUSAMMEN</b>	202 814	2 661
	<b>BEEINTRAECHTIGUNG DER FUNKTION VON INNEREN ORGANEN BZW. ORGANSYSTEMEN</b>		
35	VON HERZ - KREISLAUF	675 599	5 428
36	VON HERZ - KREISLAUF UND EINEM ODER MEHREREN WEITEREN INNEREN ORGANEN	556 224	1 432
37	DER OBEREN ATEMWEGE	31 922	388
38	DER OBEREN ATEMWEGE UND EINES ODER MEHRERER WEITERER INNERER ORGANE	19 893	183
39	DER TIEFEREN ATEMWEGE UND LUNGEN	192 994	898
40	DER TIEFEREN ATEMWEGE UND LUNGEN SOWIE EINES ODER MEHRERER WEITERER INNERER ORGANE	105 121	412
41	DER VERDAUUNGSORGANE	223 033	951
42	DER VERDAUUNGSORGANE UND EINES ODER MEHRERER WEITERER INNERER ORGANE	110 792	489
43	DER HARNORGANE	122 643	1 417
44	DER HARNORGANE UND EINES ODER MEHRERER WEITERER INNERER ORGANE	70 370	727
45	DER GESCHLECHTSORGANE	96 381	221
46	DER GESCHLECHTSORGANE UND EINES ODER MEHRERER WEITERER INNERER ORGANE	39 332	91
47	DER INNEREN SEKRETION UND/ODER DES STOFFWECHSELS	159 830	2 266
48	DER INNEREN SEKRETION UND/ODER DES STOFFWECHSELS U.EINES O.MEHR.WEIT.INN.ORGANE	70 427	762
49	DES BLUTES UND DES RETIKULO-ENDOTHELIALEN SYSTEMS	39 022	1 158
50	DES BLUTES UND DES RETIKULO-ENDOTHELIALEN SYSTEMS U.EINES O.MEHR.WEIT.INN.ORGANE	14 303	335
51	<b>ZUSAMMEN</b>	2 527 886	17 158
	<b>QUERSCHNITT LAEHMUNG, ZEREBRALE STOERUNGEN, GEISTIG-SEELISCHE BEHINDERUNGEN, SUCHTKRANKHEITEN</b>		
52	QUERSCHNITT LAEHMUNG	16 371	1 366
53	HIRNORGANISCHE ANFAELLE (AUCH MIT GEISTIG-SEELISCHEN STOERUNGEN) OHNE NEUROLOGISCHE AUSFALLSERSCHHEINUNGEN AM BEWEGUNGSAPPARAT	101 143	11 119
54	HIRNORGANISCHE ANFAELLE (AUCH MIT GEISTIG-SEELISCHEN STOERUNGEN) MIT NEUROLOGISCHEN AUSFALLSERSCHHEINUNGEN AM BEWEGUNGSAPPARAT	59 914	10 974
55	HIRNORGANISCHES PSYCHOSYNDROM (HIRNLEISTUNGSSCHWAECHUNG, ORGANISCHE WESENSAENDERUNG) OHNE NEUROLOGISCHE AUSFALLSERSCHHEINUNGEN AM BEWEGUNGSAPPARAT; SYMPTOMATISCHE PSYCHOSEN	217 859	-
56	HIRNORGANISCHES PSYCHOSYNDROM (HIRNLEISTUNGSSCHWAECHUNG, ORGANISCHE WESENSAENDERUNG) MIT NEUROLOGISCHEN AUSFALLSERSCHHEINUNGEN AM BEWEGUNGSAPPARAT	239 538	-
57	STOERUNGEN DER GEISTIGEN ENTWICKLUNG (Z.B. LERNBEHINDERUNG, GEISTIGE BEHINDERUNG)	246 240	146 466
58	KOERPERLICH NICHT BEGRUENDBARE (ENDOGENE) PSYCHOSEN (SCHIZOPHRENIE, AFFEKTIVE PSYCHOSEN)	160 814	-
59	NEUROSEN; PERSOENLICHKEITS- UND VERHALTENSSTOERUNGEN	116 985	-
60	SUCHTKRANKHEITEN	32 375	-
61	<b>ZUSAMMEN</b>	1 191 239	169 925
	<b>SONSTIGE UND UNGENUEGEND BEZEICHNETE BEHINDERUNGEN</b>		
62	NUR BEHINDERUNGEN MIT EINZEL - GDB UNTER 25	646 416	240
63	ANDERWEITIG NICHT EINZUORDNENDE ODER UNGENUEGEND BEZEICHNETE BEHINDERUNGEN	1 012 479	24 985
64	<b>ZUSAMMEN</b>	1 658 895	25 225
65	<b>INSGESAMT</b>	9 519 011	320 704

**der einzelnen Behinderungen  
insgesamt**

ARBEITSUNFALL (EINSCHL. WEGE- UND BETRIEBSNE- GEUNFALL), BERUFSKRANKHEIT	VERKEHRSUNFALL	HAEUSSLICHER UNFALL	SONSTIGER ODER NICHT NAEHER BEZEICHNETER UNFALL	ANERKANNTE KRIEGS-, WEHRDIENST- ODER ZIVILDIENTST- BESCHAEDIGUNG	ALLGEMEINE KRANKHEIT (EINSCHL. IMPFSCHADEN)	SONSTIGE, MEHRERE ODER UNGENUEGEND BEZEICHNETE URSACHEN	LFD. NR.
4 026	699	440	1 276	9 160	5 006	513	1
6 034	4 134	318	2 060	21 009	27 280	1 988	2
512	57	62	193	784	1 324	133	3
548	308	39	270	1 972	5 729	394	4
175	109	8	70	534	982	124	5
213	54	30	78	430	1 055	112	6
11 508	5 361	897	3 947	33 889	41 376	3 264	7
12 945	3 563	1 606	4 650	22 104	41 981	3 615	8
21 145	9 936	2 620	9 322	28 574	176 933	12 902	9
1 919	380	213	576	3 054	22 892	2 121	10
7 873	3 832	837	2 709	10 757	616 792	37 939	11
2 805	1 726	210	816	5 544	54 578	4 226	12
963	605	65	244	1 848	14 918	3 604	13
768	646	98	346	1 283	103 088	6 645	14
48 418	20 688	5 649	18 663	73 164	1 031 182	71 052	15
138	40	15	58	496	7 332	571	16
2 861	976	413	959	3 152	674 295	45 654	17
3 080	1 279	387	1 072	3 247	730 078	38 160	18
802	314	62	293	1 188	55 058	5 418	19
6 881	2 609	877	2 382	8 083	1 466 763	89 803	20
394	263	81	252	1 732	68 138	3 945	21
115	77	27	65	354	45 064	2 284	22
4 493	1 649	777	2 672	8 586	321 410	17 372	23
5 002	1 989	885	2 989	10 672	434 612	23 601	24
54	109	10	38	156	9 364	703	25
106	32	32	72	357	16 717	984	26
9	21	34	53	60	9 925	734	27
3 339	317	99	299	4 105	326 974	14 292	28
58	32	14	26	74	14 637	2 400	29
3 566	511	189	488	4 752	377 617	19 113	30
-	1	1	2	-	1 288	150	31
143	158	63	90	707	4 910	193	32
14	19	26	64	21	185 223	7 080	33
157	178	90	156	728	191 421	7 423	34
268	108	82	107	1 862	635 588	32 168	35
175	70	57	90	1 319	525 517	27 564	36
170	67	6	32	615	28 783	1 861	37
94	28	5	11	459	17 961	1 152	38
2 645	110	28	75	8 584	172 357	8 317	39
1 190	47	24	42	4 073	94 648	4 685	40
323	114	25	76	2 147	210 344	9 053	41
165	98	14	54	1 133	104 357	4 482	42
299	156	25	94	724	115 045	4 883	43
173	114	27	58	609	65 916	2 746	44
53	19	8	41	283	91 723	4 033	45
26	12	6	14	191	37 518	1 476	46
107	43	21	29	248	149 455	7 661	47
26	11	11	12	159	66 734	2 712	48
31	20	6	21	37	36 407	1 342	49
14	5	6	3	24	13 188	728	50
5 759	1 022	351	759	22 447	2 365 539	114 851	51
1 944	2 741	388	1 726	261	7 356	589	52
772	1 042	172	679	2 241	80 514	4 604	53
446	787	101	357	1 439	43 256	2 554	54
2 794	3 450	345	1 314	5 239	193 550	11 167	55
2 325	4 091	399	1 411	2 581	218 952	9 779	56
165	333	110	227	129	90 170	8 640	57
-	-	-	-	-	153 645	7 169	58
165	156	31	83	316	111 098	5 136	59
18	27	5	10	42	28 776	3 497	60
8 629	12 627	1 551	5 807	12 248	927 317	53 135	61
659	108	28	87	1 302	637 405	6 587	62
14 405	3 544	653	2 108	35 897	889 611	41 276	63
15 064	3 652	681	2 195	37 199	1 527 016	47 863	64
104 984	48 637	11 170	37 386	203 182	8 362 843	430 105	65

# Fachserie 13: Sozialleistungen

## Reihe 1: Versicherte in der Kranken- und Rentenversicherung

Die Mikrozensus-Ergebnisse über den Krankenversicherungsschutz und über Altersvorsorge in der gesetzlichen Rentenversicherung werden in *jährlichen* Berichten dargestellt. Die Angaben zur Krankenversicherung beziehen sich auf die Wohnbevölkerung nach der Beteiligung am Erwerbsleben, der Art der Krankenkasse/-versicherung des Versicherungsschutzes. Weitere Unterteilungen erfolgen u.a. nach Geschlecht, Altersgruppen, Stellung im Beruf und monatlichem Nettoeinkommen.

Die Tabellen zur Altersvorsorge enthalten Daten über Pflichtmitglieder und Beitragszahler nach der Beteiligung am Erwerbsleben gegliedert nach Geschlecht, Altersgruppen, Stellung im Beruf, Art der gesetzlichen Rentenversicherung und Versicherungsverhältnis. Einige Eckdaten sind im langfristigen Vergleich nachgewiesen.

## Reihe 2: Sozialhilfe

Der *jährliche* Bericht enthält detaillierte Angaben über die Sozialhilfeempfänger/-innen sowie über die Ausgaben und Einnahmen der Sozialhilfe. Die Empfänger/-innen von Sozialhilfe werden u.a. nach Hilfearten, Geschlecht, Alter, Staatsangehörigkeit und Art der Unterbringung aufgegliedert. Darüber hinaus werden für die Empfänger laufender Hilfe zum Lebensunterhalt auch Angaben über den Erwerbsstatus, die besondere soziale Situation, die Bezugsdauer sowie über die wesentlichen Komponenten der Bedarfsberechnung nachgewiesen.

## Reihe 3: Kriegsopferfürsorge

In *jährlicher* Erscheinungsfolge berichtet diese Reihe über die Ausgaben und Einnahmen sowie über die Empfänger/-innen laufender und einmaliger Leistungen in länderweiser Gliederung. Der Nachweis erfolgt nach Hilfearten sowie nach Empfängergruppen (Beschädigte und Hinterbliebene sowie Sonderfürsorgeberechtigte).

## Reihe 4: Wohngeld

Die Ergebnisse der Wohngeldstatistik werden wegen der unterschiedlichen wohngeldrechtlichen Vorschriften für das frühere Bundesgebiet und die neuen Länder und Berlin-Ost ab dem Berichtsjahr 1991 *jährlich* wie folgt veröffentlicht

### 4: Wohngeld im früheren Bundesgebiet

#### 4.S.1: Wohngeld in den neuen Ländern und Berlin-Ost

Die Veröffentlichungen enthalten jeweils Angaben zum spitz berechneten und pauschalierten Wohngeld und liefern detaillierte Daten über die Anzahl und Struktur der Wohngeldempfänger sowie deren Wohnkosten, Wohnverhältnisse und Wohngeldansprüche.

## Reihe 5: Schwerbehinderte und Rehabilitationsmaßnahmen

### 5.1: Schwerbehinderte

Die Veröffentlichung – Erscheinungsfolge alle *zwei Jahre* – enthält in länderweiser Gliederung Daten über die von den Versorgungsämtern als Schwerbehinderte anerkannten Personen, d.h. bei denen ein Grad der Behinderung um 50 und mehr Prozent festgestellt worden ist. Nachgewiesen werden die Schwerbehinderten nach Geschlecht, Altersgruppen, Staatsangehörigkeit, Grad der Behinderung, Art und Ursache der Behinderung sowie nach Mehrfachbehinderung.

### 5.2: Rehabilitationsmaßnahmen

Der *Jahresbericht* enthält Angaben über die von den gesetzlichen Trägern der Rehabilitation im Berichtsjahr durchgeführten medizinischen und berufsfördernden Rehabilitationsmaßnahmen sowie die Maßnahmen zur sozialen Eingliederung. Dabei wird u.a. nach Art, Dauer und Ergebnis der Maßnahme differenziert. Außerdem finden sich Angaben über die Rehabilitanden u.a. in der Gliederung nach Geschlecht, Altersgruppen, Stellung im Beruf sowie Art und Ursache der Behinderung.

## Reihe 6: Jugendhilfe

### 6.1.1: Institutionelle Beratung, Einzelbetreuung und sozialpädagogische Familienhilfe

Der *jährliche* Bericht enthält Angaben über die jungen Menschen, bei denen eine Erziehungsberatung abgeschlossen wurde, die durch einen Betreuungshelfer/-innen oder Erziehungsbeistand unterstützt werden und die an Maßnahmen der sozialen Gruppenarbeit teilnehmen sowie über die Familien, denen sozialpädagogische Familienhilfe gewährt wird. Darüber hinaus werden Informationen über die Hilfestellung selbst, z.B. über den Anlaß und die Dauer, bereitgestellt.

### 6.1.2: Erzieherische Hilfen außerhalb des Elternhauses

Mit dieser Veröffentlichung werden *jährlich* Strukturdaten über die neu begonnenen und abgeschlossenen Hilfen zur Erziehung außerhalb des Elternhauses, nämlich Erziehung in einer Tagesgruppe, Vollzeitpflege, Heimerziehung und intensive sozialpädagogische Einzelbetreuung, sowie über den betroffenen Personenkreis zur Verfügung gestellt. Sie enthält auch fortgeschriebene Bestandsdaten zum Jahresende.

### 6.1.3: Adoptionen und sonstige Hilfen

Neben detaillierten Angaben zu den Adoptionen und Eckzahlen zur Adoptionsvermittlung werden in dieser Reihe auch die *jährlichen* Ergebnisse über die Pflegschaften, Vormundschaften, Beistandschaften und Vaterschaftsfeststellungen, die Sorgerechtsmaßnahmen und die Pflegeerlaubnis nachgewiesen. Ab 1995 sind Angaben zu Vorläufigen Schutzmaßnahmen (Inobhutnahme, Herausnahme) enthalten.

### 6.1.4: Erzieherische Hilfen außerhalb des Elternhauses am 31.12.1995

Alle *fünf Jahre*, zuletzt am 31.12.1995, wird eine Bestandserhebung über die Hilfen zur Erziehung außerhalb des Elternhauses durchgeführt, deren Ergebnisse in dieser Reihe dargestellt werden. Die Berichtsinhalte stimmen mit denen der Reihe 6.1.2 weitgehend überein.

### 6.2: Maßnahmen der Jugendarbeit im Rahmen der Jugendhilfe

Dieser in *vierjährigen* Abständen, letzte Erhebung im Jahr 1996, erscheinende Bericht enthält Angaben über die von den öffentlichen und freien Trägern der Jugendhilfe durchgeführten Maßnahmen der Jugendarbeit im Bereich der Kinder- und Jugendberufshilfe, der internationalen Jugendarbeit, der Jugendberufshilfe und der Fortbildungsmaßnahmen der Mitarbeiter in der Jugendarbeit. Nachgewiesen wird u.a. die Zahl der Maßnahmen und der Teilnehmer/-innen; die Maßnahmen werden nach Dauer und Trägerschaft gegliedert.

### 6.3: Einrichtungen und tätige Personen in der Jugendhilfe

Diese Veröffentlichung berichtet alle *vier Jahre*, zuletzt zum 31.12.1994, über Einrichtungen der Jugendhilfe und – soweit möglich – die in ihnen verfügbaren Plätze sowie über dort tätige Personen. Dabei wird gegliedert nach Trägerschaft und Art der Einrichtung, sowie nach Alter, Ausbildungsabschluß, Stellung im Beruf und Arbeitsbereich der in der Jugendhilfe tätigen Personen.

#### 6.3.1: Tageseinrichtungen für Kinder

In *vierjähriger* Folge, erstmals zum 31.12.1994, bringt diese Reihe ausführliche Ergebnisse über die Tageseinrichtungen für Kinder. Sie vermitteln – z.T. in länderweiser Gliederung – wichtige Strukturzahlen über die Art und Größe der Einrichtung sowie über demographische und erwerbsstatistische Angaben des dort tätigen Personals. Zusätzlich werden ausgewählte Daten dieser Veröffentlichung (Zusammenfassung) gemeinsam mit den Ergebnissen der sonstigen Einrichtungen der Jugendhilfe in der Reihe 6.3 dargestellt.

### 6.4: Ausgaben und Einnahmen der öffentlichen Jugendhilfe

Diese *jährliche* Veröffentlichung enthält ab 1992 die Ausgaben der öffentlichen Jugendhilfeträger für Maßnahmen und Einrichtungen sowie die korrespondierenden Einnahmen. Der Nachweis erfolgt nach Hilfe- bzw. Einrichtungsarten sowie nach Einnahme- und Ausgabenarten, z.B. Gebühren, Entgelte, Kostenbeiträge, Personalausgaben, Leistungen an Berechtigte, Investitionen und Zuschüsse an Träger der freien Jugendhilfe.

#### 6.S.1: Einrichtungen und tätige Personen in der Jugendhilfe 1991 in den neuen Ländern und Berlin-Ost

In diesem Sonderheft sind die Ergebnisse über die Einrichtungen der Jugendhilfe und deren Personal in den neuen Ländern und Berlin-Ost dargestellt. Sie ergänzen die Daten der Erhebung 1990 im früheren Bundesgebiet. Die Berichtsinhalte stimmen mit denen der Reihe 6.3 weitgehend überein.

## Reihe 7: Leistungen an Asylbewerber

Asylbewerber und sonstige nach dem Asylbewerberleistungsgesetz Berechtigte erhalten seit dem 1. November 1993 anstelle der Sozialhilfe Leistungen nach dem Asylbewerberleistungsgesetz. Angaben über Leistungen an diesen Personenkreis werden daher nicht mehr in der Sozialhilfestatistik, sondern ab dem Berichtsjahr 1994 in der *jährlichen* Asylbewerberleistungsstatistik erfaßt. Die differenzierten Ergebnisse der Statistik über die Leistungsempfänger sowie über die Ausgaben und Einnahmen nach dem Asylbewerberleistungsgesetz sind in der o.g. Veröffentlichung dargestellt.

## Reihe S: Sonderbeiträge:

In *unregelmäßiger* Folge werden Daten aus Sondererhebungen der Sozialhilfe, der Kriegsopferfürsorge und der Jugendhilfe veröffentlicht.

### S.6: Laufende Leistungen der Hilfe zum Lebensunterhalt September 1981

In dieser Zusatzstatistik wurden über die in der jährlichen Statistik ermittelten Grunddaten hinaus zusätzliche Erkenntnisse über die Struktur des Empfängerkreises der Hilfeleistungen und über die Art der Hilfeleistungen und über die Art der Hilfeleistungen gewonnen.

### S.7: Einmalige Leistungen der Hilfe zum Lebensunterhalt September 1981 bis August 1982

Diese Zusatzstatistik erbrachte Erkenntnisse über die Struktur des Empfängerkreises und über die Art der Hilfeleistungen. Im Vordergrund stehen dabei Informationen über die Zusammensetzung des Kreises der Hilfeempfänger nach bestimmten Personengruppen, speziell über Ausländer/-innen und Asyl-berechtigte.



**Statistisches Bundesamt**  
**Gustav-Stresemann-Ring 11**  
**65189 Wiesbaden**

Veröffentlichungen und Prospekte sind durch den Verlag METZLER-POESCHEL, Verlagsauslieferung SFG – Servicecenter Fachverlage GmbH, Postfach 43 43, 72774 Reutlingen, Tel. 0 70 71 / 93 53 35, erhältlich.










# Gesellschaft, Wirtschaft und Umwelt in Deutschland – kartografisch visualisiert



## Atlas zur Regionalstatistik

Die Gemeinschaftsveröffentlichung der Statistischen Ämter des Bundes und der Länder enthält:

- Ein breites Informationsangebot aus den Datenbanken der amtlichen Statistik
- Schnelle Vergleichsmöglichkeiten zwischen Bundesländern und Kreisen
- 80 übersichtliche Schaubilder
- Ausführliche Erläuterungen und Definitionen
- Ein Verzeichnis sämtlicher Kreise Deutschlands

Der neue Atlas bietet Informationen zu den Themen: Gebiet und Fläche, Bevölkerung, Bildung, Bundestagswahlen 1998, Erwerbstätigkeit, Landwirtschaft, Produzierendes Gewerbe, Bautätigkeit und Wohnungen, Tourismus, Verkehr, Gesundheits- und Sozialwesen, Öffentliche Haushalte, Verdienste und Einkommen, Bruttowertschöpfung, Energie und Umwelt, Verwaltungsgliederung.

### Atlas zur Regionalstatistik

156 Seiten mit 80 mehrfarbigen Schaubildern  
Format: 25,2 x 29,7 cm, gebunden,  
DM 48,- / EUR 24,54 zzgl. Versandkosten.

Für alle, die *zusätzliche Informationen* wünschen, sind folgende Veröffentlichungen lieferbar:

#### Kreiszahlen 1999

Ausgewählte Regionaldaten für Deutschland  
192 Seiten, Format: DIN A4, kartoniert,  
DM 25,- / EUR 12,78 zzgl. Versandkosten.

#### Statistik regional 1999

Informationen aus der amtlichen Statistik auf CD-ROM  
Die CD-ROM kostet als Einzelplatzversion  
DM 290,- / EUR 148,27 einschl. Versandkosten.

Die Veröffentlichungen können bezogen werden über die Statistischen Ämter der Länder und das Statistische Bundesamt, ZB/PVM, 65180 Wiesbaden, Telefon (06 11) 75 32 48, Fax (06 11) 75 25 55, E-Mail: [vertrieb@statistik-bund.de](mailto:vertrieb@statistik-bund.de) oder direkt über den Internet-Shop des Statistischen Bundesamtes unter [www.statistik-bund.de/shop](http://www.statistik-bund.de/shop).