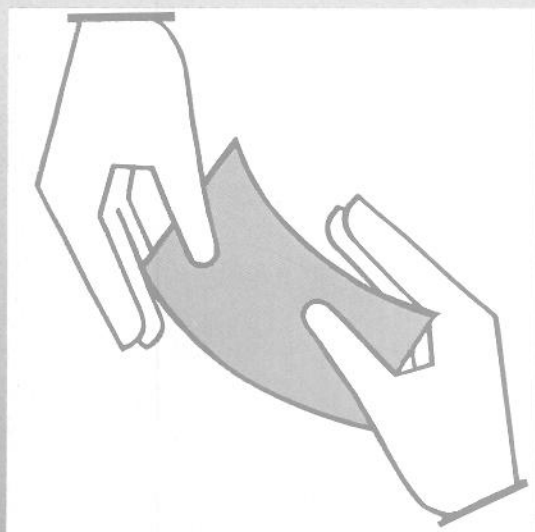


Statistisches Bundesamt

Sozialleistungen




Fachserie **13**

Reihe 5.1

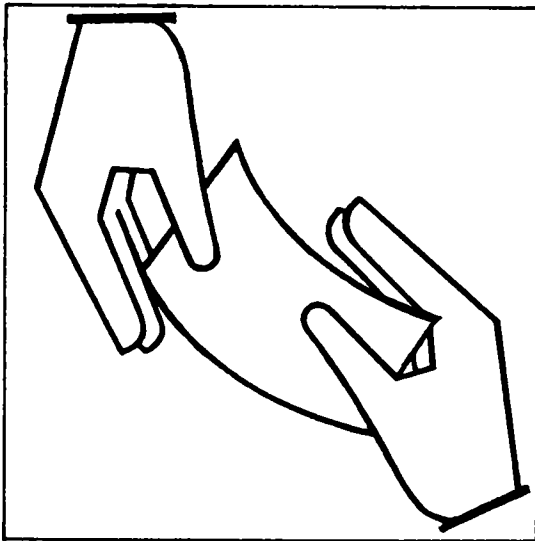
Schwerbehinderte

1995



Statistisches Bundesamt

Sozialleistungen



Fachserie **13**

Reihe 5.1

Schwerbehinderte

1995

Statistisches Bundesamt
Bibliothek - Dokumentation - Archiv

**METZLER
POESCHEL**



Weitere Informationen zu dieser Veröffentlichung können direkt beim Statistischen Bundesamt erfragt werden:
Gruppe VII D, Telefon: 06 11 / 75 22 69 oder Fax: 06 11 / 76 14 57



STATIS-BUND

Im Statistischen Informationssystem des Bundes (STATIS-BUND) sind rund 1,5 Mill. ausgewählte statistische Zeitreihen gespeichert. Alle Zeitreihen können via Mailbox, auf Diskette oder Magnetband bezogen werden.
Fachliche Beratung: 06 11 / 75 - 24 26 und 27 16.

Mailbox: 06 11 / 75 29 20 · Technische Rückfragen: 06 11 / 75 32 84.



T-ONLINE / BILDSCHIRMTEXT

Ausgewählte Tabellen und Grafiken bietet das Statistische Bundesamt über T-ONLINE / BILDSCHIRMTEXT an. Die Informationsseiten sind in T-ONLINE mit * 48484# abrufbar, ebenso wie die Bestellung von Veröffentlichungen und die Übermittlung von Anfragen. Daten zu Verkehrsunfällen siehe Seite 4848452746.

Herausgeber: Statistisches Bundesamt, Wiesbaden



Informationen: Statistisches Bundesamt
Allgemeiner Auskunftsdienst
65180 Wiesbaden
• Telefon: 06 11 / 75 24 05
• Telefax: 06 11 / 75 33 30
• T-Online (Btx): * 48484#
• Internet: <http://www.statistik-bund.de>

Zweigstelle Berlin
Postfach 276, 10124 Berlin
• Telefon: 030 / 23 24 68 66
• Telefax: 030 / 23 24 68 72

Verlag: Metzler-Poeschel, Stuttgart

Verlagsauslieferung: Hermann Leins GmbH & Co. KG
Postfach 11 52
72125 Kusterdingen
Telefon: 0 70 71 / 93 53 50
Telefax: 0 70 71 / 3 36 53

Erscheinungsfolge: zweijährlich

Erschienen im September 1996

Preis: DM 13,10

Bestellnummer: 2130510 - 95900

© Statistisches Bundesamt, Wiesbaden 1996

Alle Rechte vorbehalten. Es ist insbesondere nicht gestattet, ohne ausdrückliche Genehmigung des Statistischen Bundesamtes diese Veröffentlichung oder Teile daraus für gewerbliche Zwecke zu übersetzen, zu vervielfältigen, auf Mikrofilm/-fiche zu verfilmen oder in elektronische Systeme einzuspeichern.

Recyclingpapier aus 100 % Altpapier.

Inhalt

Seite

Textteil

Allgemeine und methodische Erläuterungen	5
Überblick über die Ergebnisse des Berichtsjahres 1995.....	6

Tabellenteil

1	Zusammenfassende Übersichten	
1.1	Schwerbehinderte am 31.12.1995 nach Grad der Behinderung und Ländern	
1.1.1	Anzahl	8
1.1.2	Prozent	9
1.2	Schwerbehinderte 1989, 1991, 1993 und 1995 nach Altersgruppen, Geschlecht und Anteil an der Wohnbevölkerung.....	10
2	Schwerbehinderte	
2.1	Schwerbehinderte am 31.12.1995 nach Art der schwersten Behinderung und Altersgruppen	
2.1.1	Insgesamt.....	12
2.1.2	Männlich	14
2.1.3	Weiblich	16
2.2	Schwerbehinderte am 31.12.1995 nach Art der schwersten Behinderung und Grad der Behinderung	
2.2.1	Insgesamt.....	18
2.2.2	Prozentuale Struktur nach dem Grad der Behinderung	20
2.2.3	Männlich	22
2.2.4	Weiblich	24
2.3	Schwerbehinderte am 31.12.1995 nach Art der schwersten Behinderung, Altersgruppen und Geschlecht	
2.3.1	Insgesamt.....	26
2.3.2	Deutsche	28
2.3.3	Ausländer	30
2.4	Schwerbehinderte am 31.12.1995 nach Altersgruppen, Mehrfachbehinderungen und Grad der Behinderung	
2.4.1	Insgesamt.....	32
2.4.2	Männlich.....	34
2.4.3	Weiblich	36
2.5	Schwerbehinderte am 31.12.1995 nach Ursache der schwersten Behinderung, Grad der Behinderung und Geschlecht	
2.5.1	Insgesamt.....	38
2.5.2	Prozentuale Struktur nach dem Grad der Behinderung	40
2.6	Schwerbehinderte am 31.12.1995 nach Art der schwersten Behinderung und Art der weiteren Behinderungen	
2.6.1	Insgesamt.....	42
2.6.2	Männlich.....	44
2.6.3	Weiblich	46
2.7	Schwerbehinderte am 31.12.1995 nach Staatsangehörigkeit, Geschlecht und Altersgruppen	48
2.8	Schwerbehinderte am 31.12.1995 nach Ländern, und Art der schwersten Behinderung.....	50
2.9	Schwerbehinderte am 31.12.1995 nach Ländern, Art der schwersten Behinderung und Grad der Behinderung	54
2.10	Schwerbehinderte am 31.12.1995 nach Ländern, Altersgruppen und Grad der Behinderung	60
3	Behinderungen	
3.1	Behinderungen am 31.12.1995 nach Art und Ursache der einzelnen Behinderungen	
3.1.1	Schwerste Behinderung	64
3.1.2	Zweitschwerste Behinderung	66
3.1.3	Drittschwerste Behinderung	78
3.1.4	Behinderungen insgesamt.....	70

Gebietsstand:

Angaben für die Bundesrepublik Deutschland nach dem Gebietsstand seit dem 03.10.1990.

Zeichenerklärung

-	=	nichts vorhanden
X	=	Nachweis ist nicht sinnvoll bzw. Fragestellung trifft nicht zu
.	=	Zahlenwert unbekannt oder geheimzuhalten
/	=	keine Angaben, da Zahlenwert statistisch nicht sicher genug

Abkürzungen

BGBI.	=	Bundesgesetzblatt
GdB	=	Grad der Behinderung
MdE	=	Minderung der Erwerbstätigkeit
SchwBG	=	Schwerbehindertengesetz

Ergebnisse der Länder in tieferer regionaler Gliederung werden in den "Statistischen Berichten" der Statistischen Landesämter mit der Kennziffer K III 1 veröffentlicht.

Allgemeine und methodische Erläuterungen

Rechtsgrundlage

Rechtsgrundlage der Schwerbehindertenstatistik ist § 53 des Gesetzes zur Sicherung der Eingliederung Schwerbehinderter in Arbeit, Beruf und Gesellschaft (Schwerbehindertengesetz - SchwbG) in der Fassung der Bekanntmachung vom 26. August 1986 (BGBl. I S. 1421, 1550), zuletzt geändert durch Art. 6 Abs. 103 des Gesetzes vom 27. Dezember 1993 (BGBl. I S. 2378). Aufgrund dieser Vorschrift wird seit 1985 alle zwei Jahre eine Bundesstatistik über Schwerbehinderte durchgeführt.

Kreis der Befragten

Auskunftspflichtig sind gemäß § 53 Abs. 3 Nr. 1 SchwbG in Verbindung mit §§ 15, 26 Abs. 4 Satz 1 BStatG die Versorgungsämter, Landesversorgungsämter und die im Rahmen der Versorgungsverwaltung errichteten versorgungsärztlichen Untersuchungsstellen.

Erhebungstatbestände

Im Rahmen der Schwerbehindertenstatistik sind gemäß § 53 Abs. 1 SchwbG folgende Tatbestände zu erheben:

1. die Zahl der Schwerbehinderten mit gültigem Ausweis,
2. persönliche Merkmale der Schwerbehinderten wie Alter, Geschlecht, Staatsangehörigkeit, Wohnort,
3. Art, Ursache und Grad der Behinderung.

Begriffsdefinitionen

Als **Behinderung** gilt im Sinne des Schwerbehindertengesetzes die Auswirkung einer nicht nur vorübergehenden Funktionsbeeinträchtigung, die auf einem regelwidrigen körperlichen, geistigen oder seelischen Zustand beruht. Regelwidrig ist der Zustand, der von dem für das Lebensalter typischen abweicht. In der Schwerbehindertenstatistik wird bei mehreren vorhandenen Behinderungen auf die schwerwiegendste abgestellt.

Der **Grad der Behinderung** (GdB) gibt das Ausmaß der Funktionseinschränkung - gestuft nach Zehnergraden von 20 bis 100 - wieder.

Als **Schwerbehinderte** gelten Personen, denen von den Versorgungsämtern ein Grad der Behinderung von 50 oder mehr zuerkannt worden ist. Auf Antrag stellen die Versorgungsämter für diese Personen einen Ausweis über die Eigenschaft als Schwerbehinderter aus.

Die **Art der Behinderung** wird anhand von insgesamt 55 Kategorien erfaßt, wobei sich die Einteilung nicht primär an der ursächlichen Krankheitsdiagnose (z.B. Multiple Sklerose), sondern an der Erscheinungsform der Behinderung und der durch sie bestimmten Funktionseinschränkung (z.B. funktionelle Veränderung an den Gliedmaßen) orientiert.

Als **Ursachen der Behinderung** gelten unter anderem angeborene Behinderungen, Krankheiten, Unfälle, Kriegs-, Wehrdienst- oder Zivildienstbeschädigungen.

Überblick über die Ergebnisse des Berichtsjahres 1995

Zum Jahresende 1995 waren in Deutschland bei den Versorgungsämtern 6,5 Mill. Personen als schwerbehindert (Grad der Behinderung von 50 und mehr) mit gültigem Ausweis registriert. Im Vergleich zur letzten Erhebung (Stichtag 31.12.1993) hat sich deren Zahl im früheren Bundesgebiet (einschl. Berlin-Ost) um 0,7 Prozent auf 5,6 Mill. verringert. Demgegenüber gab es in den fünf neuen Bundesländern 20,6 % mehr amtlich anerkannte Schwerbehinderte (0,9 Mill.) als noch zwei Jahre zuvor, was zum Teil darauf zurückzuführen ist, daß die in der ehemaligen DDR ausgegebenen Schwerbeschädigtenausweise Ende 1993 noch nicht alle in Schwerbehindertenausweise nach neuem Recht umgetauscht waren. Bezogen auf die jeweilige Bevölkerung war im Westen durchschnittlich jeder 12. Einwohner von einer Schwerbehinderung betroffen, im Osten dagegen nur jeder 16. Einwohner.

Behinderungen kamen bei Personen im fortgeschrittenen Alter erwartungsgemäß wesentlich häufiger vor als bei jüngeren Menschen. So waren 50,6 % der Schwerbehinderten älter als 65 Jahre, weitere 24,8 % gehörten der Altersgruppe zwischen 55 und 65 Jahren an. Dagegen lag der Anteil der unter 25jährigen lediglich bei 3,8 %. Insgesamt gab es unter den schwerbehinderten Personen mehr Männer als Frauen (53,2 %). Lediglich in der Kategorie der über 65jährigen überwog der Anteil der weiblichen Schwerbehinderten, was vor allem durch die höhere Lebenserwartung dieser Bevölkerungsgruppe bedingt ist.

Bei über der Hälfte (56,7 %) der schwerbehinderten Personen wurde ein Grad der Behinderung (GdB) von 50 bis unter 80 festgestellt, weitere 19,3 % wiesen einen GdB von 80 bis unter 100 auf. Dem Rest war sogar ein GdB von 100 zuerkannt worden. Die höhergradigen Behinderungen traten dabei vorwiegend bei älteren Schwerbehinderten auf. So lag bei 55,4 % der über 65jährigen ein GdB von 100 vor.

Häufigste Behinderungsart war die Beeinträchtigung der Funktion von inneren Organen oder Organsystemen (31,1 %). Hiervon entfiel über die Hälfte auf Herz- und Kreislauferkrankungen. In 15,6 % der Fälle lagen Funktionseinschränkungen der Wirbelsäule oder des Rumpfes sowie Deformierungen des Brustkorbes vor und bei 15,3 % Funktionseinschränkungen der Gliedmaßen, und zwar insbesondere der Beine. Bei weiteren 14,0 % wurden geistig-seelische Behinderungen diagnostiziert. Daneben gab es unter den anerkannten Schwerbehinderten 5,1 % Blinde bzw. Sehbehinderte sowie 3,5 % Sprach-, Gehör- oder Gleichgewichtsbeschädigte.

Der weitaus größte Teil der Schwerbehinderungen (84,2 %) wurde durch Krankheiten verursacht. Lediglich in 4,6 % der Fälle war die Behinderung angeboren und 3,7 % hatten dauerhafte Schäden im Krieg, Wehr- oder Zivildienst erlitten. Bei 2,8 % der Schwerbehinderten wurde ein Unfall oder eine Berufskrankheit als Ursache angegeben. Die übrigen Behinderungen waren auf sonstige, mehrere oder ungenügend bezeichnete Ursachen zurückzuführen.

Schwerbehinderte 1995

1 Zusammenfassende Übersichten

1.1 Schwerbehinderte am 31.12.1995 nach Grad der Behinderung und Ländern

1.1.1 Anzahl

LAND	SCHWER- BEHINDERTE INSGESAMT	GRAD DER BEHINDERUNG										
		50	!	60	!	70	!	80	!	90	!	100
DEUTSCHE SCHWERBEHINDERTE												
DEUTSCHLAND	6 311 180	1 781 411		1 017 806		767 855		874 041		355 892		1 514 175
BADEN-WÜRTTEMBERG	656 719	181 358		101 084		72 585		88 732		34 392		178 568
BAYERN	914 388	260 566		147 971		107 361		120 462		51 214		226 814
BERLIN	304 506	96 060		52 073		46 914		40 553		19 079		49 827
BRANDENBURG	170 117	46 505		27 582		22 437		22 954		9 463		41 176
BREMEN	56 122	15 361		8 721		7 226		8 853		2 983		12 978
HAMBURG	102 469	26 369		17 098		11 879		15 495		6 516		25 112
HESSEN	434 032	138 585		68 885		47 974		53 680		19 874		105 034
MECKLENBURG - VORPOMMERN	106 772	28 823		18 319		15 222		15 084		6 126		23 198
NIEDERSACHSEN	606 730	177 435		105 781		79 263		85 400		37 093		121 758
NORDRHEIN-WESTFALEN	1 777 335	469 322		280 636		209 570		264 871		105 496		447 440
RHEINLAND-PFALZ	293 254	84 827		46 692		33 632		37 571		15 432		75 100
SAARLAND	91 053	26 710		14 459		10 566		10 789		4 506		24 023
SACHSEN	285 762	83 830		45 554		35 007		36 924		14 480		69 967
SACHSEN-ANHALT	171 303	48 974		28 619		23 469		23 146		9 814		37 281
SCHLESWIG-HOLSTEIN	190 258	53 019		28 868		23 444		30 285		11 600		43 042
THÜRINGEN	150 360	43 667		25 464		21 306		19 242		7 824		32 857
AUSLAENDISCHE SCHWERBEHINDERTE												
DEUTSCHLAND	185 353	66 303		32 784		20 347		20 539		6 896		38 484
BADEN-WÜRTTEMBERG	39 313	14 172		6 985		4 374		4 281		1 433		8 068
BAYERN	26 820	9 545		4 612		2 804		3 030		1 017		5 812
BERLIN	12 969	4 921		2 451		1 679		1 320		458		2 140
BRANDENBURG	120	37		15		12		23		9		24
BREMEN	1 878	643		290		239		211		69		426
HAMBURG	4 759	1 562		833		514		588		203		1 059
HESSEN	20 261	7 591		3 682		2 103		2 211		638		4 036
MECKLENBURG - VORPOMMERN	39	16		7		5		3		-		8
NIEDERSACHSEN	10 234	3 536		1 841		1 118		1 133		408		2 198
NORDRHEIN-WESTFALEN	57 970	20 650		10 288		6 242		6 480		2 227		12 103
RHEINLAND-PFALZ	5 919	2 084		984		645		620		200		1 386
SAARLAND	1 898	601		307		216		213		84		477
SACHSEN	382	132		67		49		44		14		76
SACHSEN-ANHALT	135	42		26		9		19		9		30
SCHLESWIG-HOLSTEIN	2 595	756		409		328		355		127		620
THÜRINGEN	61	15		7		10		8		-		21
SCHWERBEHINDERTE INSGESAMT												
DEUTSCHLAND	6 496 533	1 847 714		1 050 590		788 202		894 580		362 788		1 552 659
BADEN-WÜRTTEMBERG	696 032	195 530		108 069		76 959		93 013		35 825		186 636
BAYERN	941 208	270 111		152 583		110 165		123 492		52 231		232 626
BERLIN	317 475	100 981		54 524		48 593		41 873		19 537		51 967
BRANDENBURG	170 237	46 542		27 597		22 449		22 977		9 472		41 200
BREMEN	58 000	16 004		9 011		7 465		9 064		3 052		13 404
HAMBURG	107 228	27 931		17 931		12 393		16 083		6 719		26 171
HESSEN	454 293	146 176		72 567		50 077		55 891		20 512		109 070
MECKLENBURG - VORPOMMERN	106 811	28 839		18 326		15 227		15 087		6 126		23 206
NIEDERSACHSEN	616 964	180 971		107 622		80 381		86 533		37 501		123 956
NORDRHEIN-WESTFALEN	1 835 305	489 972		290 904		215 812		271 351		107 723		459 543
RHEINLAND-PFALZ	299 173	86 911		47 676		34 277		38 191		15 632		76 486
SAARLAND	92 951	27 311		14 766		10 782		11 002		4 590		24 500
SACHSEN	286 144	83 962		45 621		35 056		36 968		14 494		70 043
SACHSEN-ANHALT	171 438	49 016		28 645		23 478		23 165		9 823		37 311
SCHLESWIG-HOLSTEIN	192 853	53 775		29 277		23 772		30 640		11 727		43 662
THÜRINGEN	150 421	43 682		25 471		21 316		19 250		7 824		32 878

1 Zusammenfassende Übersichten

1.1 Schwerbehinderte am 31.12.1995 nach Grad der Behinderung und Ländern

1.1.2 Prozent

LAND	SCHWER- BEHINDERTE INSGESAMT	GRAD DER BEHINDERUNG											
		50	!	60	!	70	!	80	!	90	!	100	
DEUTSCHE SCHWERBEHINDERTE													
DEUTSCHLAND	100	28,2		16,1		12,2		13,8		5,6		24,0	
BADEN-WÜRTTEMBERG	100	27,6		15,4		11,1		13,5		5,2		27,2	
BAYERN	100	28,5		16,2		11,7		13,2		5,6		24,8	
BERLIN	100	31,5		17,1		15,4		13,3		6,3		16,4	
BRANDENBURG	100	27,3		16,2		13,2		13,5		5,6		24,2	
BREMEN	100	27,4		15,5		12,9		15,8		5,3		23,1	
HAMBURG	100	25,7		16,7		11,6		15,1		6,4		24,5	
HESSEN	100	31,9		15,9		11,1		12,4		4,6		24,2	
MECKLENBURG - VORPOMMERN	100	27,0		17,2		14,3		14,1		5,7		21,7	
NIEDERSACHSEN	100	29,2		17,4		13,1		14,1		6,1		20,1	
NORDRHEIN-WESTFALEN	100	26,4		15,8		11,8		14,9		5,9		25,2	
RHEINLAND-PFALZ	100	28,9		15,9		11,5		12,8		5,3		25,6	
SAARLAND	100	29,3		15,9		11,6		11,8		4,9		26,4	
SACHSEN	100	29,3		15,9		12,3		12,9		5,1		24,5	
SACHSEN-ANHALT	100	28,6		16,7		13,7		13,5		5,7		21,8	
SCHLESWIG-HOLSTEIN	100	27,9		15,2		12,3		15,9		6,1		22,6	
THÜRINGEN	100	29,0		16,9		14,2		12,8		5,2		21,9	
AUSLAENDISCHE SCHWERBEHINDERTE													
DEUTSCHLAND	100	35,8		17,7		11,0		11,1		3,7		20,8	
BADEN-WÜRTTEMBERG	100	36,0		17,8		11,1		10,9		3,6		20,5	
BAYERN	100	35,6		17,2		10,5		11,3		3,8		21,7	
BERLIN	100	37,9		18,9		12,9		10,2		3,5		16,5	
BRANDENBURG	100	30,8		12,5		10,0		19,2		7,5		20,0	
BREMEN	100	34,2		15,4		12,7		11,2		3,7		22,7	
HAMBURG	100	32,8		17,5		10,8		12,4		4,3		22,3	
HESSEN	100	37,5		18,2		10,4		10,9		3,1		19,9	
MECKLENBURG - VORPOMMERN	100	41,0		17,9		12,8		7,7		-		20,5	
NIEDERSACHSEN	100	34,6		18,0		10,9		11,1		4,0		21,5	
NORDRHEIN-WESTFALEN	100	35,6		17,7		10,8		11,2		3,8		20,9	
RHEINLAND-PFALZ	100	35,2		16,6		10,9		10,5		3,4		23,4	
SAARLAND	100	31,7		16,2		11,4		11,2		4,4		25,1	
SACHSEN	100	34,6		17,5		12,8		11,5		3,7		19,9	
SACHSEN-ANHALT	100	31,1		19,3		6,7		14,1		6,7		22,2	
SCHLESWIG-HOLSTEIN	100	29,1		15,8		12,6		13,7		4,9		23,9	
THÜRINGEN	100	24,6		11,5		16,4		13,1		-		34,4	
SCHWERBEHINDERTE INSGESAMT													
DEUTSCHLAND	100	28,4		16,2		12,1		13,8		5,6		23,9	
BADEN-WÜRTTEMBERG	100	28,1		15,5		11,1		13,4		5,1		26,8	
BAYERN	100	28,7		16,2		11,7		13,1		5,5		24,7	
BERLIN	100	31,8		17,2		15,3		13,2		6,2		16,4	
BRANDENBURG	100	27,3		16,2		13,2		13,5		5,6		24,2	
BREMEN	100	27,6		15,5		12,9		15,6		5,3		23,1	
HAMBURG	100	26,0		16,7		11,6		15,0		6,3		24,4	
HESSEN	100	32,2		16,0		11,0		12,3		4,5		24,0	
MECKLENBURG - VORPOMMERN	100	27,0		17,2		14,3		14,1		5,7		21,7	
NIEDERSACHSEN	100	29,3		17,4		13,0		14,0		6,1		20,1	
NORDRHEIN-WESTFALEN	100	26,7		15,9		11,8		14,8		5,9		25,0	
RHEINLAND-PFALZ	100	29,1		15,9		11,5		12,8		5,2		25,6	
SAARLAND	100	29,4		15,9		11,6		11,8		4,9		26,4	
SACHSEN	100	29,3		15,9		12,3		12,9		5,1		24,5	
SACHSEN-ANHALT	100	28,6		16,7		13,7		13,5		5,7		21,8	
SCHLESWIG-HOLSTEIN	100	27,9		15,2		12,3		15,9		6,1		22,6	
THÜRINGEN	100	29,0		16,9		14,2		12,8		5,2		21,9	

1 Zusammenfassende
1.2 Schwerbehinderte 1987, 1989, 1991, 1993 und 1995
und Anteil an der

Lfd. Nr.	Alter von ... bis unter ... Jahren	Früheres Bundesgebiet 1989 ¹⁾			Früheres Bundesgebiet 1991 ²⁾			Deutschland 1993 ³⁾		
		insgesamt	männlich	weiblich	insgesamt	männlich	weiblich	insgesamt	männlich	weiblich
An										
1	unter 4.....	11 296	6 111	5 185	12 788	6 974	5 814	15 286	8 250	7 036
2	4 - 6.....	10 665	6 078	4 587	12 367	6 983	5 384	15 997	8 990	7 007
3	6 - 15.....	58 300	33 608	24 692	61 203	35 281	25 922	83 739	48 402	35 337
4	15 - 18.....	24 745	14 248	10 497	23 751	13 746	10 005	29 847	16 961	12 886
5	18 - 25.....	104 657	60 274	44 383	94 185	54 088	40 097	100 861	58 008	42 853
6	25 - 35.....	211 508	122 242	89 266	224 007	128 961	95 046	275 719	156 803	118 916
7	35 - 45.....	259 675	147 233	112 442	281 860	159 265	122 595	359 191	198 375	160 816
8	45 - 55.....	697 364	412 614	284 750	662 977	390 861	272 116	735 750	418 414	317 336
9	55 - 60.....	581 944	363 718	218 226	598 616	373 233	225 383	746 026	452 546	293 480
10	60 - 62.....	321 039	207 837	113 202	299 371	194 231	105 140	307 771	193 790	113 981
11	62 - 65.....	504 736	315 210	189 526	485 885	310 655	175 230	535 228	338 574	196 654
12	65 und mehr.....	2 523 605	1 173 705	1 349 900	2 614 950	1 227 594	1 387 356	3 178 933	1 508 669	1 670 264
13	Insgesamt.....	5 309 534	2 862 878	2 446 656	5 371 960	2 901 872	2 470 088	6 384 348	3 407 782	2 976 566
je 1 000										
14	unter 4.....	4	5	4	5	5	4	4	5	4
15	4 - 6.....	9	10	8	10	10	8	9	9	8
16	6 - 15.....	11	12	9	11	12	9	11	12	9
17	15 - 18.....	12	13	10	12	14	11	12	13	11
18	18 - 25.....	15	17	13	14	16	12	13	15	12
19	25 - 35.....	22	24	19	21	23	18	20	22	18
20	35 - 45.....	32	36	28	33	36	29	31	34	29
21	45 - 55.....	76	88	63	74	85	62	69	77	60
22	55 - 60.....	166	208	124	161	200	121	144	174	113
23	60 - 62.....	227	305	154	207	274	143	183	236	133
24	62 - 65.....	255	378	165	236	326	159	202	268	142
25	65 und mehr.....	265	362	215	268	369	216	261	361	209
26	Insgesamt.....	86	96	76	84	94	75	79	87	71

1) Bevölkerungsstand 31. Dezember 1988

2) Bevölkerungsstand 31. Dezember 1990

**Übersichten
nach Altersgruppen ,Geschlecht
Wohnbevölkerung**

1995									Lfd. Nr.
Früheres Bundesgebiet ⁴⁾			Neue Länder			Deutschland ⁵⁾			
insgesamt	männlich	weiblich	insgesamt	männlich	weiblich	insgesamt	männlich	weiblich	
zahl									
13 691	7 329	6 362	1 427	802	625	15 118	8 131	6 987	1
13 924	7 915	6 009	2 359	1 391	968	16 283	9 306	6 977	2
73 058	42 253	30 805	19 009	10 869	8 140	92 067	53 122	38 945	3
24 776	14 285	10 491	7 396	4 157	3 239	32 172	18 442	13 730	4
75 614	43 440	32 174	17 998	10 349	7 649	93 612	53 789	39 823	5
234 065	132 961	101 104	44 563	24 640	19 923	278 628	157 601	121 027	6
320 467	179 028	141 439	65 666	33 506	32 160	386 133	212 534	173 599	7
586 279	334 705	251 574	97 474	47 572	49 902	683 753	382 277	301 476	8
666 997	407 873	259 124	102 297	52 107	50 190	769 294	459 980	309 314	9
318 013	201 420	116 593	41 718	22 428	19 290	359 731	223 848	135 883	10
423 854	269 900	153 954	59 713	33 029	26 684	483 567	302 929	180 638	11
2 860 744	1 370 204	1 490 540	425 431	201 743	223 688	3 286 175	1 571 947	1 714 228	12
5 611 482	3 011 313	2 600 169	885 051	442 593	442 458	6 496 533	3 453 906	3 042 627	13
Einwohner									
5	5	4	4	5	4	5	5	4	14
9	10	8	7	8	6	9	10	8	15
11	13	10	11	12	9	11	13	10	16
12	14	11	13	14	12	12	14	11	17
13	15	12	16	17	15	14	16	12	18
20	22	18	20	21	19	20	22	18	19
33	36	30	30	30	30	32	35	30	20
69	77	60	56	55	57	66	73	59	21
141	172	110	97	101	93	133	159	107	22
215	276	156	123	137	109	198	251	147	23
207	273	146	127	151	107	192	251	138	24
274	365	223	203	289	160	262	353	212	25
83	92	75	62	64	60	80	87	73	26

3) Bevölkerungsstand 31. Dezember 1992

4) Früheres Bundesgebiet einschl. Berlin-Ost

5) Bevölkerungsstand 31. Dezember 1994

2.1 Schwerbehinderte am 31.12.1995 nach Art
2.1.1 Insgesamt

LFD. NR.	ART DER SCHWERSTEN BEHINDERUNG	INSGESAMT		
			UNTER 4	4 - 6
	VERLUST ODER TEILVERLUST			
1	EINES ARMES	28 518	72	60
2	EINES BEINES	71 786	17	18
3	BEIDER ARME	3 271	3	11
4	BEIDER BEINE	9 991	7	7
5	EINES ARMES UND EINES BEINES	2 258	8	3
6	VON DREI ODER VIER GLIEDMASSEN	1 586	5	8
7	ZUSAMMEN	117 410	112	107
	FUNKTIONSEINSCHRAENKUNG			
8	EINES ARMES	78 839	190	163
9	EINES BEINES	224 182	113	140
10	BEIDER ARME	22 290	16	34
11	BEIDER BEINE	481 136	319	334
12	EINES ARMES UND EINES BEINES	68 766	102	127
13	VON DREI GLIEDMASSEN	20 335	20	15
14	BEIDER ARME UND BEIDER BEINE	99 679	182	252
15	ZUSAMMEN	995 227	942	1 065
	FUNKTIONSEINSCHRAENKUNG DER WIRBELSAEULE UND DES RUMPFES, DEFORMIERUNG DES BRUSTKORBES			
16	DEFORMIERUNG DES BRUSTKORBES MIT FUNKTIONSEINSCHRAENKUNG DER WIRBELSAEULE	8 047	3	2
17	FUNKTIONSEINSCHRAENKUNG DER WIRBELSAEULE	366 153	68	33
18	FUNKTIONSEINSCHRAENKUNG DER WIRBELSAEULE UND DER GLIEDMASSEN	582 307	148	115
19	SONSTIGE EINSCHRAENKUNG DER STUETZFUNKTION DES RUMPFES	57 582	21	37
20	ZUSAMMEN	1 014 089	240	187
	BLINDHEIT UND SEHBEHINDERUNG			
21	BLINDHEIT ODER VERLUST BEIDER AUGEN	73 866	400	368
22	HOCHGRADIGE SEHBEHINDERUNG	43 607	142	89
23	SONSTIGE SEHBEHINDERUNG	212 692	260	259
24	ZUSAMMEN	330 165	802	716
	SPRACH- ODER SPRECHSTOERUNGEN, TAUBHEIT, SCHWERHOERIGKEIT, GLEICHGEWICHTSSTOERUNGEN			
25	SPRACH- ODER SPRECHSTOERUNGEN	7 788	39	61
26	TAUBHEIT	25 244	136	157
27	TAUBHEIT KOMBINIERT MIT STOERUNGEN DER SPRACHENTWICKLUNG UND ENTSPRECHENDEN STOERUNGEN DER GEISTIGEN ENTWICKLUNG	22 867	183	263
28	SCHWERHOERIGKEIT, AUCH KOMBINIERT MIT GLEICHGEWICHTSSTOERUNGEN	193 197	376	477
29	GLEICHGEWICHTSSTOERUNGEN	2 306	3	-
30	ZUSAMMEN	251 402	737	958
	VERLUST EINER BRUST ODER BEIDER BRUESTE, ENTSTELLUNGEN U.A.			
31	KLEINWAUCHS	2 255	3	2
32	ENTSTELLUNG, BELAESTIGENDE ODER ABSTOESSENDE ABSONDERUNGEN ODER GERUECHE	6 339	152	117
33	VERLUST EINER BRUST ODER BEIDER BRUESTE	150 671	-	-
34	ZUSAMMEN	159 265	155	119
	BEEINTRAECHTIGUNG DER FUNKTION VON INNEREN ORGANEN BZW. ORGANSYSTEMEN			
35	VON HERZ - KREISLAUF	522 132	845	524
36	VON HERZ - KREISLAUF UND EINEM ODER MEHREREN WEITEREN INNEREN ORGANEN	503 502	427	235
37	DER OBEREN ATEMWEGE	24 237	118	54
38	DER OBEREN ATEMWEGE UND EINES ODER MEHRERER WEITERER INNERER ORGANE	17 642	32	28
39	DER TIEFEREN ATEMWEGE UND LUNGEN	153 922	154	181
40	DER TIEFEREN ATEMWEGE UND LUNGEN SOWIE EINES ODER MEHRERER WEITERER INNERER ORGANE	100 710	66	75
41	DER VERDAUUNGSORGANE	170 037	270	181
42	DER VERDAUUNGSORGANE UND EINES ODER MEHRERER WEITERER INNERER ORGANE	101 174	98	72
43	DER HARNORGANE	86 077	148	164
44	DER HARNORGANE UND EINES ODER MEHRERER WEITERER INNERER ORGANE	59 618	47	52
45	DER GESCHLECHTSORGANE	71 911	14	15
46	DER GESCHLECHTSORGANE UND EINES ODER MEHRERER WEITERER INNERER ORGANE	35 018	10	6
47	DER INNEREN SEKRETION UND/ODER DES STOFFWECHSELS	89 986	360	581
48	DER INNEREN SEKRETION UND/ODER DES STOFFWECHSELS U.EINES O.MEHR.WEIT.INN.ORGANE	44 553	84	108
49	DES BLUTES UND DES RETIKULO-ENDOTHELIALEN SYSTEMS U.EINES O.MEHR.WEIT.INN.ORGANE	30 979	281	448
50	DES BLUTES UND DES RETIKULO-ENDOTHELIALEN SYSTEMS U.EINES O.MEHR.WEIT.INN.ORGANE	11 952	36	59
51	ZUSAMMEN	2 023 450	2 990	2 783
	QUERSCHNITT LAEHMUNG, ZEREBRALE STOERUNGEN, GEISTIG-SEELISCHE BEHINDERUNGEN, SUCHTKRANKHEITEN			
52	QUERSCHNITT LAEHMUNG	15 925	29	66
53	HIRNORGANISCHE ANFAELLE (AUCH MIT GEISTIG-SEELISCHEN STOERUNGEN) OHNE NEUROLOGISCHE AUSFALLSERSCHHEINUNGEN AM BEWEGUNGSAPPARAT	85 855	280	396
54	HIRNORGANISCHE ANFAELLE (AUCH MIT GEISTIG-SEELISCHEN STOERUNGEN) MIT NEUROLOGISCHEN AUSFALLSERSCHHEINUNGEN AM BEWEGUNGSAPPARAT	55 115	490	575
55	HIRNORGANISCHES PSYCHOSYNDROM (HIRNLEISTUNGSSCHWAECHUNG, ORGANISCHE WESENSAENDERUNG) OHNE NEUROLOGISCHE AUSFALLSERSCHHEINUNGEN AM BEWEGUNGSAPPARAT; SYMPTOMATISCHE PSYCHOSEN	156 288	394	376
56	HIRNORGANISCHES PSYCHOSYNDROM (HIRNLEISTUNGSSCHWAECHUNG, ORGANISCHE WESENSAENDERUNG) MIT NEUROLOGISCHEN AUSFALLSERSCHHEINUNGEN AM BEWEGUNGSAPPARAT	180 475	859	1 047
57	STOERUNGEN DER GEISTIGEN ENTWICKLUNG (Z.B. LERNBEHINDERUNG, GEISTIGE BEHINDERUNG)	225 892	2 271	3 037
58	KOERPERLICH NICHT BEGRUENDBARE (ENDOGENE) PSYCHOSEN (SCHIZOPHRENIE, AFFEKTIVE PSYCHOSEN)	112 900	79	81
59	NEUROSEN; PERSOENLICHKEITS- UND VERHALTENSSTOERUNGEN	54 984	40	62
60	SUCHTKRANKHEITEN	14 231	4	3
61	ZUSAMMEN	901 665	4 446	5 643
	SONSTIGE UND UNGENUEGEND BEZEICHNETE BEHINDERUNGEN			
62	NUR BEHINDERUNGEN MIT EINZEL - GDB UNTER 25	97 587	40	43
63	ANDERWEITIG NICHT EINZUORDNENDE ODER UNGENUEGEND BEZEICHNETE BEHINDERUNGEN	606 273	4 654	4 662
64	ZUSAMMEN	703 860	4 694	4 705
65	INSGESAMT	6 496 533	15 118	16 283

der schwersten Behinderung und Altersgruppen
samt

DAVON IM ALTER VON ... BIS UNTER ... JAHREN												LFD.
6 - 15	15 - 18	18 - 25	25 - 35	35 - 45	45 - 55	55 - 60	60 - 62	62 - 65	65 - 70	70 - 75	75 UND MEHR	NR.
357	141	431	1 437	1 789	2 114	2 132	975	1 194	3 245	6 792	7 779	1
125	93	503	2 494	3 633	5 180	5 477	2 379	3 310	9 223	18 069	21 265	2
55	17	58	278	245	312	318	154	187	368	579	686	3
46	20	72	305	486	771	889	433	567	1 383	2 232	2 773	4
30	18	42	138	182	234	198	91	99	254	459	502	5
38	13	33	112	125	165	140	65	96	184	252	350	6
651	302	1 139	4 764	6 460	8 776	9 154	4 097	5 453	14 657	28 383	33 355	7
753	284	1 060	4 050	5 363	7 704	7 873	3 351	4 439	9 871	16 658	17 080	8
927	442	1 691	7 160	14 217	25 345	25 789	11 297	15 222	30 236	38 188	53 435	9
157	61	259	1 283	1 403	2 303	2 808	1 301	1 652	3 131	3 713	4 169	10
2 287	825	2 941	10 600	19 438	40 535	52 984	27 570	39 254	70 176	74 708	139 165	11
840	365	1 142	3 332	4 654	7 107	7 246	3 411	4 477	9 386	10 958	15 619	12
104	48	149	598	1 008	1 718	2 017	1 037	1 460	2 945	3 801	5 415	13
1 726	719	1 974	5 157	6 813	11 090	12 062	5 193	7 215	13 133	13 336	20 827	14
6 794	2 744	9 216	32 180	52 896	95 802	110 779	53 160	73 719	138 878	161 342	256 710	15
29	13	52	307	675	1 033	1 070	453	564	1 117	1 166	1 563	16
360	289	1 145	5 351	13 688	42 317	56 447	27 290	35 944	61 350	52 580	69 291	17
695	294	1 231	5 948	15 474	50 185	77 196	41 166	57 198	99 417	91 334	141 926	18
211	70	286	1 298	2 826	5 610	6 654	3 301	4 339	8 258	8 716	15 956	19
1 295	666	2 714	12 904	32 663	99 125	141 367	72 210	98 045	170 142	153 796	228 735	20
1 545	509	1 400	3 472	4 386	5 184	4 471	1 960	2 658	5 843	8 096	33 574	21
442	188	572	1 314	1 649	2 125	2 201	1 013	1 452	3 177	4 747	24 496	22
1 869	765	2 437	6 911	10 435	17 580	20 494	8 954	11 889	22 758	27 615	80 466	23
3 856	1 462	4 409	11 697	16 470	24 889	27 166	11 927	15 999	31 778	40 458	138 536	24
448	145	366	646	630	1 027	898	366	489	923	764	986	25
1 045	401	1 368	3 459	3 257	3 278	2 199	847	949	1 918	2 047	4 183	26
1 775	713	1 943	4 030	3 126	3 152	1 904	632	699	1 219	1 236	1 992	27
2 989	1 101	2 832	6 449	7 780	17 810	21 623	10 995	15 686	27 522	26 180	51 377	28
20	6	13	71	99	260	298	131	166	333	268	638	29
6 277	2 366	6 522	14 655	14 892	25 527	26 922	12 971	17 989	31 915	30 495	59 176	30
38	17	122	443	452	404	206	84	90	144	113	137	31
284	68	130	414	576	917	673	289	350	641	764	964	32
18	4	26	1 400	9 889	32 162	26 628	9 430	10 440	18 557	18 919	23 198	33
340	89	278	2 257	10 917	33 483	27 507	9 803	10 880	19 342	19 796	24 299	34
2 016	557	1 217	3 121	9 017	37 316	58 385	31 132	44 561	90 715	86 316	156 410	35
745	214	463	1 414	4 547	22 669	41 673	24 599	38 142	85 514	90 574	192 286	36
277	69	174	486	1 168	3 788	4 139	1 721	2 284	3 886	2 979	3 094	37
120	15	80	220	579	2 150	2 515	1 244	1 723	3 229	2 769	2 938	38
1 284	408	893	2 889	6 452	19 459	23 982	11 017	15 292	28 303	22 320	21 288	39
427	136	333	929	2 228	8 613	12 254	6 590	9 895	20 384	18 539	20 241	40
661	203	917	5 138	11 001	25 398	27 786	11 682	14 597	25 307	21 543	25 353	41
281	95	267	1 440	3 858	11 352	14 239	6 588	9 003	17 219	16 150	20 512	42
721	229	889	3 610	6 477	12 939	14 160	6 067	7 539	12 419	9 784	10 931	43
302	103	351	1 544	3 217	6 983	8 495	3 921	5 335	10 090	8 903	10 275	44
93	36	440	4 163	7 689	11 667	10 811	4 337	5 331	9 478	8 447	9 380	45
40	11	97	833	1 928	3 991	4 508	2 115	2 914	5 636	5 697	7 232	46
5 340	2 424	4 985	9 650	9 483	13 047	11 932	4 953	5 707	8 133	6 252	7 139	47
813	345	764	2 134	3 569	6 746	7 176	3 225	3 765	5 790	4 776	5 258	48
2 396	656	1 339	3 531	3 935	5 032	3 841	1 435	1 629	2 456	1 820	2 180	49
373	107	288	939	1 180	1 695	1 618	660	845	1 411	1 208	1 533	50
15 889	5 608	13 497	42 041	76 338	192 845	247 514	121 286	168 562	329 970	308 077	496 050	51
441	236	964	3 078	3 091	2 469	1 534	479	600	995	949	994	52
2 952	1 124	3 888	13 059	14 063	13 205	9 559	3 527	4 119	6 618	5 712	7 353	53
3 660	1 250	3 247	7 946	7 408	6 511	4 849	1 795	2 285	4 071	4 050	6 978	54
2 285	887	3 161	9 781	11 655	14 405	14 181	6 309	8 582	15 615	17 064	51 593	55
5 380	1 639	4 890	12 288	13 088	17 273	16 695	7 406	10 197	19 333	20 144	50 236	56
22 242	8 975	25 034	59 321	44 914	24 644	12 473	4 029	4 347	5 754	4 046	4 805	57
493	170	1 555	10 805	19 382	22 168	17 279	6 343	7 422	10 836	8 126	8 161	58
477	175	750	3 594	6 238	11 358	10 018	3 834	4 329	6 266	4 432	3 411	59
28	13	74	581	1 964	3 774	3 042	1 051	1 109	1 338	701	549	60
37 958	14 469	43 563	120 453	121 803	115 807	89 630	34 773	42 990	70 826	65 224	134 080	61
220	56	244	978	2 592	9 322	14 727	7 854	10 921	19 890	17 740	12 960	62
18 787	4 410	12 030	36 699	51 102	78 177	74 528	31 650	39 009	67 871	72 998	109 696	63
19 007	4 466	12 274	37 677	53 694	87 499	89 255	39 504	49 930	87 761	90 798	122 656	64
92 067	32 172	93 612	278 628	386 133	683 753	769 294	359 731	483 567	895 269	898 309	1 492 597	65

2.1 Schwerbehinderte am 31.12.1995 nach Art

2.1.2 Männ

LFD. NR.	ART DER SCHWERSTEN BEHINDERUNG	INSGESAMT		
			UNTER 4	4 - 6
	VERLUST ODER TEILVERLUST			
1	EINES ARMES	24 317	39	35
2	EINES BEINES	59 201	9	13
3	BEIDER ARME	2 507	3	6
4	BEIDER BEINE	7 505	6	2
5	EINES ARMES UND EINES BEINES	1 720	6	2
6	VON DREI ODER VIER GLIEDMASSEN	1 052	2	5
7	ZUSAMMEN	96 302	65	63
	FUNKTIONSEINSCHRAENKUNG			
8	EINES ARMES	61 337	107	84
9	EINES BEINES	140 192	55	84
10	BEIDER ARME	13 934	10	18
11	BEIDER BEINE	229 894	132	191
12	EINES ARMES UND EINES BEINES	42 464	59	72
13	VON DREI GLIEDMASSEN	12 485	8	8
14	BEIDER ARME UND BEIDER BEINE	39 311	98	141
15	ZUSAMMEN	539 617	470	598
	FUNKTIONSEINSCHRAENKUNG DER WIRBELSAEULE UND DES RUMPFES, DEFORMIERUNG DES BRUSTKORBES			
16	DEFORMIERUNG DES BRUSTKORBES MIT FUNKTIONSEINSCHRAENKUNG DER WIRBELSAEULE	4 437	2	-
17	FUNKTIONSEINSCHRAENKUNG DER WIRBELSAEULE	192 455	25	12
18	FUNKTIONSEINSCHRAENKUNG DER WIRBELSAEULE UND DER GLIEDMASSEN	287 179	62	53
19	SONSTIGE EINSCHRAENKUNG DER STUETZFUNKTION DES RUMPFES	25 928	8	18
20	ZUSAMMEN	509 999	97	83
	BLINDHEIT UND SEHBEHINDERUNG			
21	BLINDHEIT ODER VERLUST BEIDER AUGEN	30 805	180	208
22	HOCHGRADIGE SEHBEHINDERUNG	15 113	63	40
23	SONSTIGE SEHBEHINDERUNG	94 239	98	148
24	ZUSAMMEN	140 151	341	396
	SPRACH- ODER SPRECHSTOERUNGEN, TAUBHEIT, SCHWERHOERIGKEIT, GLEICHGEWICHTSSTOERUNGEN			
25	SPRACH- ODER SPRECHSTOERUNGEN	5 313	24	38
26	TAUBHEIT	12 567	86	93
27	TAUBHEIT KOMBINIERT MIT STOERUNGEN DER SPRACHENTWICKLUNG UND ENTSPRECHENDEN STOERUNGEN DER GEISTIGEN ENTWICKLUNG	11 872	107	148
28	SCHWERHOERIGKEIT, AUCH KOMBINIERT MIT GLEICHGEWICHTSSTOERUNGEN	111 504	207	250
29	GLEICHGEWICHTSSTOERUNGEN	1 052	-	-
30	ZUSAMMEN	142 308	424	529
	VERLUST EINER BRUST ODER BEIDER BRUESTE, ENTSTELLUNGEN U.A.			
31	KLEINMUCHS	780	1	-
32	ENTSTELLUNG, BELAESTIGENDE ODER ABSTOESSENDE ABSONDERUNGEN ODER GERUECHE	3 592	93	76
33	VERLUST EINER BRUST ODER BEIDER BRUESTE	562	-	-
34	ZUSAMMEN	4 934	94	76
	BEEINTRAECHTIGUNG DER FUNKTION VON INNEREN ORGANEN BZW. ORGANSYSTEMEN			
35	VON HERZ - KREISLAUF	301 576	458	301
36	VON HERZ - KREISLAUF UND EINEM ODER MEHREREN WEITEREN INNEREN ORGANEN	265 480	182	121
37	DER OBEREN ATEMWEGE	17 179	76	32
38	DER OBEREN ATEMWEGE UND EINES ODER MEHRERER WEITERER INNERER ORGANE	12 032	19	21
39	DER TIEFEREN ATEMWEGE UND LUNGEN	103 210	101	121
40	DER TIEFEREN ATEMWEGE UND LUNGEN SOWIE EINES ODER MEHRERER WEITERER INNERER ORGANE	86 966	42	51
41	DER VERDAUUNGSORGANE	103 158	147	105
42	DER VERDAUUNGSORGANE UND EINES ODER MEHRERER WEITERER INNERER ORGANE	61 440	51	43
43	DER HARNORGANE	50 843	103	95
44	DER HARNORGANE UND EINES ODER MEHRERER WEITERER INNERER ORGANE	34 703	29	29
45	DER GESCHLECHTSORGANE	22 023	8	8
46	DER GESCHLECHTSORGANE UND EINES ODER MEHRERER WEITERER INNERER ORGANE	10 871	5	3
47	DER INNEREN SEKRETION UND/ODER DES STOFFWECHSELS	47 009	197	296
48	DER INNEREN SEKRETION UND/ODER DES STOFFWECHSELS U.EINES O.MEHR.WEIT.INN.ORGANE	23 293	40	57
49	DES BLUTES UND DES RETIKULO-ENDOTHELIALEN SYSTEMS	17 923	182	269
50	DES BLUTES UND DES RETIKULO-ENDOTHELIALEN SYSTEMS U.EINES O.MEHR.WEIT.INN.ORGANE	6 595	28	32
51	ZUSAMMEN	1 144 301	1 668	1 584
	QUERSCHNITT LAEHMUNG, ZEREBRALE STOERUNGEN, GEISTIG-SEELISCHE BEHINDERUNGEN, SUCHTKRANKHEITEN			
52	QUERSCHNITT LAEHMUNG	10 676	14	34
53	HIRNORGANISCHE ANFAELLE (AUCH MIT GEISTIG-SEELISCHEN STOERUNGEN) OHNE NEUROLOGISCHE AUSFALLSERSCHHEINUNGEN AM BEWEGUNGSAPPARAT	48 671	164	232
54	HIRNORGANISCHE ANFAELLE (AUCH MIT GEISTIG-SEELISCHEN STOERUNGEN) MIT NEUROLOGISCHEN AUSFALLSERSCHHEINUNGEN AM BEWEGUNGSAPPARAT	30 686	264	326
55	HIRNORGANISCHES PSYCHOSYNDROM (HIRNLEISTUNGSSCHWAECHUNG, ORGANISCHE WESENSAENDERUNG) OHNE NEUROLOGISCHE AUSFALLSERSCHHEINUNGEN AM BEWEGUNGSAPPARAT; SYMPTOMATISCHE PSYCHOSEN	81 929	183	213
56	HIRNORGANISCHES PSYCHOSYNDROM (HIRNLEISTUNGSSCHWAECHUNG, ORGANISCHE WESENSAENDERUNG) MIT NEUROLOGISCHEN AUSFALLSERSCHHEINUNGEN AM BEWEGUNGSAPPARAT	96 491	470	601
57	STOERUNGEN DER GEISTIGEN ENTWICKLUNG (Z.B. LERNBEHINDERUNG, GEISTIGE BEHINDERUNG)	127 928	1 249	1 801
58	KOERPERLICH NICHT BEGRUENBARE (ENDOGENE) PSYCHOSEN (SCHIZOPHRENIE, AFFEKTIVE PSYCHOSEN)	53 715	39	39
59	NEUROSEN; PERSOENLICHKEITS- UND VERHALTENSSTOERUNGEN	25 223	22	37
60	SUCHTKRANKHEITEN	10 267	3	2
61	ZUSAMMEN	485 586	2 408	3 285
	SONSTIGE UND UNGENUEGEND BEZEICHNETE BEHINDERUNGEN			
62	NUR BEHINDERUNGEN MIT EINZEL - GDB UNTER 25	54 739	23	22
63	ANDERWEITIG NICHT EINZUORDNENDE ODER UNGENUEGEND BEZEICHNETE BEHINDERUNGEN	335 969	2 541	2 670
64	ZUSAMMEN	390 708	2 564	2 692
65	INSGESAMT	3 453 906	8 131	9 306

der schwersten Behinderung und Altersgruppen
lich

DAVON IM ALTER VON ... BIS UNTER ... JAHREN												LFD.
6 - 15	15 - 18	18 - 25	25 - 35	35 - 45	45 - 55	55 - 60	60 - 62	62 - 65	65 - 70	70 - 75	75 UND MEHR	NR.
187 75 36 26 21 23 368	83 49 11 9 9 7 168	259 357 43 45 30 25 759	953 1 910 163 210 99 66 3 401	1 320 2 861 169 377 140 77 4 944	1 622 4 117 241 583 166 119 6 848	1 734 4 422 245 675 145 101 7 322	790 1 916 117 343 59 43 3 268	993 2 602 149 417 71 65 4 297	2 795 7 658 297 1 063 199 123 12 135	6 352 16 040 497 1 826 397 184 25 296	7 155 17 172 530 1 923 376 212 27 368	1 2 3 4 5 6 7
419 568 83 1 230 484 57 972 3 813	155 245 35 449 207 31 413 1 535	714 1 022 143 1 629 685 79 1 113 5 385	2 875 4 684 750 5 419 2 036 373 2 670 18 807	3 837 9 175 832 9 926 2 848 620 3 011 30 249	5 366 16 568 1 346 23 726 4 371 1 102 4 778 57 257	5 684 17 138 1 682 31 524 4 735 1 343 5 299 67 405	2 527 7 522 849 16 532 2 271 694 2 376 32 831	3 323 9 996 1 074 23 253 2 959 994 3 224 44 823	7 691 19 342 1 981 37 752 6 172 1 909 5 416 80 263	14 468 25 217 2 537 32 344 7 176 2 508 4 482 88 732	14 087 28 576 2 594 45 727 8 389 2 758 5 318 107 449	8 9 10 11 12 13 14 15
12 141 369 104 626	4 84 144 43 275	24 424 622 134 1 204	149 2 373 3 059 584 6 165	344 7 659 8 623 1 332 17 958	612 24 806 29 661 3 031 58 110	614 34 457 47 499 3 639 86 209	271 17 245 25 944 1 883 45 343	362 22 994 36 200 2 419 61 975	653 36 095 56 601 4 145 97 494	688 24 483 38 928 3 566 67 685	702 21 657 39 414 5 022 66 795	16 17 18 19 20
865 243 1 047 2 155	289 88 444 821	756 325 1 481 2 562	1 954 749 3 924 6 627	2 447 931 5 872 9 250	2 955 1 102 9 754 13 811	2 448 1 033 11 821 15 302	1 015 459 5 406 6 880	1 337 662 6 893 8 892	2 790 1 319 12 032 16 141	3 496 1 540 12 233 17 269	10 065 6 559 23 080 39 704	21 22 23 24
276 571	85 208	224 723	440 1 761	413 1 741	749 1 717	665 1 153	263 434	378 497	673 946	504 940	581 1 697	25 26
975 1 671 13 3 506	395 598 4 1 290	1 046 1 528 6 3 527	2 212 3 510 32 7 955	1 697 4 263 40 8 154	1 666 10 338 139 14 609	1 020 14 337 156 17 331	315 7 790 84 8 886	371 11 319 89 12 654	584 18 688 196 21 087	586 15 210 102 17 342	750 21 795 191 25 014	27 28 29 30
21 185 1 207	7 40 1 48	51 81 2 134	170 202 13 385	167 269 40 476	128 479 112 719	68 355 122 545	29 175 31 235	27 191 43 261	56 376 82 514	31 498 47 576	24 572 68 664	31 32 33 34
1 117 416 181 82 820 261 384 158 430 183 48 21 2 716 442 1 482 237 8 978	308 114 37 12 258 84 116 56 137 54 23 6 1 247 185 428 67 3 132	671 260 101 42 500 193 455 141 515 208 349 67 2 680 404 783 173 7 542	1 861 802 268 121 1 538 497 2 382 693 2 135 888 2 765 546 5 075 1 100 2 225 601 23 497	6 299 2 995 713 335 3 401 1 188 5 936 2 195 3 807 1 903 2 765 606 5 306 2 012 2 545 727 42 689	27 784 16 033 2 707 1 425 11 729 5 375 16 179 7 385 7 721 4 199 2 057 664 7 566 4 062 3 013 1 004 118 903	43 427 29 998 3 118 1 817 16 125 8 214 18 826 9 766 8 615 5 161 2 415 951 6 990 4 416 2 340 964 163 143	23 014 17 620 1 320 906 7 781 4 582 8 107 4 601 3 819 2 396 1 202 544 2 918 1 943 879 385 82 017	32 162 26 945 1 755 1 288 11 081 7 130 10 077 6 186 4 711 3 301 1 545 816 3 236 2 205 982 492 113 912	61 616 56 416 2 871 2 350 20 714 14 837 16 585 11 480 7 590 6 015 2 987 1 751 4 235 3 045 1 306 782 214 580	47 207 47 739 2 073 1 852 15 441 12 469 12 242 9 398 5 440 4 908 2 428 1 801 2 385 1 839 754 514 168 490	55 351 65 839 1 927 1 762 13 600 12 043 11 617 9 287 5 725 5 429 3 467 3 090 2 162 1 543 735 589 194 166	35 36 37 38 39 40 41 42 43 44 45 46 47 48 49 50 51
222 1 712 2 098	123 625 722	616 2 246 1 824	2 175 7 417 4 544	2 256 7 957 4 149	1 779 7 552 3 559	1 045 5 528 2 691	327 2 069 1 044	421 2 415 1 399	624 3 863 2 485	546 3 347 2 362	494 3 544 3 219	52 53 54
1 344 3 104 13 308	534 970 5 402	1 920 2 915 14 740	5 942 7 162 34 554	7 086 7 297 25 561	8 668 9 955 13 752	9 024 10 457 6 663	4 127 4 812 2 202	5 790 6 777 2 303	10 174 12 182 2 837	9 944 10 858 1 815	16 980 18 931 1 741	55 56 57
303 343 23 22 457	105 107 7 8 595	956 450 38 25 705	6 595 1 965 390 70 744	11 069 3 151 1 479 70 005	11 117 5 216 2 775 64 373	8 157 4 614 2 347 50 526	3 042 1 845 815 20 283	3 482 2 132 844 25 563	4 609 2 871 938 40 583	2 404 1 571 379 33 226	1 798 899 227 47 833	58 59 60 61
132 10 880 11 012	35 2 543 2 578	144 6 827 6 971	545 19 475 20 020	1 500 27 309 28 809	5 171 42 476 47 647	8 586 43 611 52 197	4 760 19 345 24 105	6 695 23 857 30 552	11 709 40 604 52 313	9 664 43 248 52 912	5 753 50 583 56 336	62 63 64
53 122	18 442	53 789	157 601	212 534	382 277	459 980	223 848	302 929	535 110	471 508	565 329	65

2.1 Schwerbehinderte am 31.12.1995 nach Art
2.1.3 Weib

LFD. NR.	ART DER SCHWERSTEN BEHINDERUNG	INSGESAMT		
			UNTER 4	4 - 6
	VERLUST ODER TEILVERLUST			
1	EINES ARMES	4 201	33	25
2	EINES BEINES	12 585	8	5
3	BEIDER ARME	764	-	5
4	BEIDER BEINE	2 486	1	5
5	EINES ARMES UND EINES BEINES	538	2	1
6	VON DREI ODER VIER GLIEDMASSEN	534	3	3
7	ZUSAMMEN	21 108	47	44
	FUNKTIONSEINSCHRAENKUNG			
8	EINES ARMES	17 502	83	79
9	EINES BEINES	83 990	58	56
10	BEIDER ARME	8 356	6	16
11	BEIDER BEINE	251 242	187	143
12	EINES ARMES UND EINES BEINES	26 302	43	55
13	VON DREI GLIEDMASSEN	7 850	11	7
14	BEIDER ARME UND BEIDER BEINE	60 368	84	111
15	ZUSAMMEN	455 610	472	467
	FUNKTIONSEINSCHRAENKUNG DER WIRBELSAEULE UND DES RUMPFES, DEFORMIERUNG DES BRUSTKORBES			
16	DEFORMIERUNG DES BRUSTKORBES MIT FUNKTIONSEINSCHRAENKUNG DER WIRBELSAEULE	3 610	1	2
17	FUNKTIONSEINSCHRAENKUNG DER WIRBELSAEULE	173 698	43	21
18	FUNKTIONSEINSCHRAENKUNG DER WIRBELSAEULE UND DER GLIEDMASSEN	295 129	86	62
19	SONSTIGE EINSCHRAENKUNG DER STUETZFUNCTION DES RUMPFES	31 654	13	19
20	ZUSAMMEN	504 090	143	104
	BLINDHEIT UND SEHBEHINDERUNG			
21	BLINDHEIT ODER VERLUST BEIDER AUGEN	43 061	220	160
22	HOCHGRADIGE SEHBEHINDERUNG	28 494	79	49
23	SONSTIGE SEHBEHINDERUNG	118 459	162	111
24	ZUSAMMEN	190 014	461	320
	SPRACH- ODER SPRECHSTOERUNGEN, TAUBHEIT, SCHWERHOERIGKEIT, GLEICHGEWICHTSSTOERUNGEN			
25	SPRACH- ODER SPRECHSTOERUNGEN	2 475	15	23
26	TAUBHEIT	12 677	50	64
27	TAUBHEIT KOMBINIERT MIT STOERUNGEN DER SPRACHENTWICKLUNG UND ENTSPRECHENDEN STOERUNGEN DER GEISTIGEN ENTWICKLUNG	10 995	76	115
28	SCHWERHOERIGKEIT, AUCH KOMBINIERT MIT GLEICHGEWICHTSSTOERUNGEN	81 693	169	227
29	GLEICHGEWICHTSSTOERUNGEN	1 254	3	-
30	ZUSAMMEN	109 094	313	429
	VERLUST EINER BRUST ODER BEIDER BRUESTE, ENTSTELLUNGEN U.A.			
31	KLEINWUCHS	1 475	2	2
32	ENTSTELLUNG, BELAESTIGENDE ODER ABSTOSSENDE ABSONDERUNGEN ODER GERUECHE	2 747	59	41
33	VERLUST EINER BRUST ODER BEIDER BRUESTE	150 109	-	-
34	ZUSAMMEN	154 331	61	43
	BEEINTRAECHTIGUNG DER FUNKTION VON INNEREN ORGANEN BZW. ORGANSYSTEMEN			
35	VON HERZ - KREISLAUF	220 556	387	223
36	VON HERZ - KREISLAUF UND EINEM ODER MEHREREN WEITEREN INNEREN ORGANEN	238 022	245	114
37	DER OBEREN ATEMWEGE	7 058	42	22
38	DER OBEREN ATEMWEGE UND EINES ODER MEHRERER WEITERER INNERER ORGANE	5 610	13	7
39	DER TIEFEREN ATEMWEGE UND LUNGEN	50 712	53	60
40	DER TIEFEREN ATEMWEGE UND LUNGEN SOWIE EINES ODER MEHRERER WEITERER INNERER ORGANE	33 744	24	24
41	DER VERDAUUNGSORGANE	66 879	123	76
42	DER VERDAUUNGSORGANE UND EINES ODER MEHRERER WEITERER INNERER ORGANE	39 734	47	29
43	DER HARNORGANE	35 234	45	69
44	DER HARNORGANE UND EINES ODER MEHRERER WEITERER INNERER ORGANE	24 915	18	23
45	DER GESCHLECHTSORGANE	49 888	6	7
46	DER GESCHLECHTSORGANE UND EINES ODER MEHRERER WEITERER INNERER ORGANE	24 147	5	3
47	DER INNEREN SEKRETION UND/ODER DES STOFFWECHSELS	42 977	163	285
48	DER INNEREN SEKRETION UND/ODER DES STOFFWECHSELS U.EINES O.MEHR.WEIT.INN.ORGANE	21 260	44	51
49	DES BLUTES UND DES RETIKULO-ENDOTHELIALEN SYSTEMS	13 056	99	179
50	DES BLUTES UND DES RETIKULO-ENDOTHELIALEN SYSTEMS U.EINES O.MEHR.WEIT.INN.ORGANE	5 357	8	27
51	ZUSAMMEN	879 149	1 322	1 199
	QUERSCHNITT LAEHMUNG, ZEREbraLE STOERUNGEN, GEISTIG-SEELISCHE BEHINDERUNGEN, SUCHTKRANKHEITEN			
52	QUERSCHNITT LAEHMUNG	5 249	15	32
53	HIRNORGANISCHE ANFAELLE (AUCH MIT GEISTIG-SEELISCHEN STOERUNGEN) OHNE NEUROLOGISCHE AUSFALLSERSCHHEINUNGEN AM BEWEGUNGSAPPARAT	37 184	116	164
54	HIRNORGANISCHE ANFAELLE (AUCH MIT GEISTIG-SEELISCHEN STOERUNGEN) MIT NEUROLOGISCHEN AUSFALLSERSCHHEINUNGEN AM BEWEGUNGSAPPARAT	24 429	226	249
55	HIRNORGANISCHES PSYCHOSYNDROM (HIRNLEISTUNGSSCHWAECHUNG, ORGANISCHE WESENSAENDERUNG) OHNE NEUROLOGISCHE AUSFALLSERSCHHEINUNGEN AM BEWEGUNGSAPPARAT; SYMPTOMATISCHE PSYCHOSEN	74 359	211	163
56	HIRNORGANISCHES PSYCHOSYNDROM (HIRNLEISTUNGSSCHWAECHUNG, ORGANISCHE WESENSAENDERUNG) MIT NEUROLOGISCHEN AUSFALLSERSCHHEINUNGEN AM BEWEGUNGSAPPARAT	83 984	389	446
57	STOERUNGEN DER GEISTIGEN ENTWICKLUNG (Z.B. LERNBEHINDERUNG, GEISTIGE BEHINDERUNG)	97 964	1 022	1 236
58	KOERPERLICH NICHT BEGRUENDBARE (ENDOGENE) PSYCHOSEN (SCHIZOPHRENIE, AFFEKTIVE PSYCHOSEN)	59 185	40	42
59	NEUROSEN; PERSOENLICHKEITS- UND VERHALTENSSTOERUNGEN	29 761	18	25
60	SUCHTKRANKHEITEN	3 964	1	1
61	ZUSAMMEN	416 079	2 038	2 358
	SONSTIGE UND UNGENUEGEND BEZEICHNETE BEHINDERUNGEN			
62	NUR BEHINDERUNGEN MIT EINZEL - GDB UNTER 25	42 848	17	21
63	ANDERWEITIG NICHT EINZUORDNENDE ODER UNGENUEGEND BEZEICHNETE BEHINDERUNGEN	270 304	2 113	1 992
64	ZUSAMMEN	313 152	2 130	2 013
65	INSGESAMT	3 042 627	6 987	6 977

der schwersten Behinderung und Altersgruppen
lich

DAVON IM ALTER VON ... BIS UNTER ... JAHREN												LFD. NR.
6 - 15	15 - 18	18 - 25	25 - 35	35 - 45	45 - 55	55 - 60	60 - 62	62 - 65	65 - 70	70 - 75	75 UND MEHR	
170 50 19 20 9 15 283	58 44 6 11 9 6 134	172 146 15 27 12 8 380	484 584 115 95 39 46 1 363	469 772 76 109 42 48 1 516	492 1 063 71 188 68 46 1 928	398 1 055 73 214 53 39 1 832	185 463 37 90 32 22 829	201 708 38 150 28 31 1 156	450 1 565 71 320 55 61 2 522	440 2 029 82 406 62 68 3 087	624 4 093 156 850 126 138 5 987	1 2 3 4 5 6 7
334 359 74 1 057 356 47 754 2 981	129 197 26 376 158 17 306 1 209	346 669 116 1 312 457 70 861 3 831	1 175 2 476 533 5 181 1 296 225 2 487 13 373	1 526 5 042 571 9 512 1 806 388 3 802 22 647	2 338 8 777 957 16 809 2 736 616 6 312 38 545	2 189 8 651 1 126 21 460 2 511 674 6 763 43 374	824 3 775 452 10 978 1 140 343 2 817 20 329	1 116 5 226 578 16 001 1 518 466 3 991 28 896	2 180 10 894 1 150 32 424 3 214 1 036 7 717 58 615	2 190 12 951 1 176 42 364 3 782 1 293 8 854 72 610	2 993 24 859 1 575 93 438 7 230 2 657 15 509 148 261	8 9 10 11 12 13 14 15
17 219 326 107 669	9 205 150 27 391	28 721 609 152 1 510	158 2 978 2 889 714 6 739	331 6 029 6 851 1 494 14 705	421 17 511 20 504 2 579 41 015	456 21 990 29 697 3 015 55 158	182 10 045 15 222 1 418 26 867	202 12 950 20 998 1 920 36 070	464 25 255 42 816 4 113 72 648	478 28 097 52 406 5 150 86 131	861 47 634 102 512 10 933 161 940	16 17 18 19 20
680 199 822 1 701	220 100 321 641	644 247 956 1 847	1 518 565 2 987 5 070	1 939 718 4 563 7 220	2 229 1 023 7 826 11 078	2 023 1 168 8 673 11 864	945 554 3 548 5 047	1 321 790 4 996 7 107	3 053 1 858 10 726 15 637	4 600 3 207 15 382 23 189	23 509 17 937 57 386 98 832	21 22 23 24
172 474	60 193	142 645	206 1 698	217 1 516	278 1 561	233 1 046	103 413	111 452	250 972	260 1 107	405 2 486	25 26
800 1 318 7 2 771	318 503 2 1 076	897 1 304 7 2 995	1 818 2 939 39 6 700	1 429 3 517 59 6 738	1 486 7 472 121 10 918	884 7 286 142 9 591	317 3 205 47 4 085	328 4 367 77 5 335	635 8 834 137 10 828	650 10 970 166 13 153	1 242 29 582 447 34 162	27 28 29 30
17 99 17 133	10 28 3 41	71 49 24 144	273 212 1 387 1 872	285 307 9 849 10 441	276 438 32 050 32 764	138 318 26 506 26 962	55 114 9 399 9 568	63 159 10 397 10 619	88 265 18 475 18 828	82 266 18 872 19 220	113 392 23 130 23 635	31 32 33 34
899 329 96 38 464 166 277 123 291 119 45 19 2 624 371 914 136 6 911	249 100 32 3 150 52 87 39 92 49 13 5 1 177 160 228 40 2 476	546 203 73 38 393 140 462 126 374 143 91 30 2 305 360 556 115 5 955	1 260 612 218 99 1 351 432 2 756 747 1 475 656 1 398 287 4 575 1 034 1 306 338 18 544	2 718 1 552 455 244 3 051 1 040 5 065 1 663 2 670 1 314 4 978 1 322 4 177 1 557 1 390 453 33 649	9 532 6 836 1 081 725 7 730 3 238 9 219 3 967 5 218 2 784 9 610 3 327 5 481 2 684 2 019 691 73 942	14 958 11 675 1 021 698 7 857 4 040 8 960 4 473 5 545 3 334 8 396 3 557 4 942 2 760 1 501 654 84 371	8 118 6 979 401 338 3 236 2 008 3 575 1 987 2 248 1 525 8 396 1 571 2 035 1 282 556 275 39 269	12 399 11 197 529 435 4 211 2 765 4 520 2 817 2 828 2 034 3 786 2 098 2 471 1 560 647 353 54 650	29 099 29 098 1 015 879 7 588 5 547 8 722 5 739 4 829 4 075 6 491 3 885 3 898 2 745 1 150 629 115 390	39 109 42 835 906 917 6 879 6 070 9 301 6 752 4 344 3 995 6 019 3 896 3 867 2 937 1 066 694 139 587	101 059 126 447 1 167 1 176 7 698 8 198 13 736 11 225 5 206 4 846 5 813 4 142 4 977 3 715 1 445 944 301 884	35 36 37 38 39 40 41 42 43 44 45 46 47 48 49 50 51
219 1 240 1 562	113 499 528	348 1 642 1 423	903 5 642 3 402	835 6 106 3 259	690 5 853 2 952	489 4 031 2 158	152 1 458 751	179 1 704 886	371 2 755 1 586	403 2 365 1 688	500 3 809 3 759	52 53 54
941 2 276 8 934	353 669 3 573	1 241 1 975 10 294	3 839 5 126 24 767	4 569 5 791 19 353	5 737 7 318 10 892	5 157 6 238 5 810	2 182 2 594 1 827	2 792 3 420 2 044	5 441 7 151 2 917	7 120 9 286 2 231	34 613 31 305 3 064	55 56 57
190 134 5 15 501	65 68 6 5 874	599 300 36 17 858	4 210 1 629 191 49 709	8 313 3 087 485 51 798	11 051 6 142 999 51 434	9 122 5 404 695 39 104	3 301 1 989 236 14 490	3 940 2 197 265 17 427	6 227 3 395 400 30 243	5 722 2 861 322 31 998	6 363 2 512 322 86 247	58 59 60 61
88 7 907 7 995 38 945	21 1 867 1 888 13 730	100 5 203 5 303 39 823	433 17 224 17 657 121 027	1 092 23 793 24 885 173 599	4 151 35 701 39 852 301 476	6 141 30 917 37 058 309 314	3 094 12 305 15 399 135 883	4 226 15 152 19 378 180 638	8 181 27 267 35 448 360 159	8 076 29 750 37 826 426 801	7 207 59 113 66 320 927 268	62 63 64 65

2.2 Schwerbehinderte am 31.12.1995 nach Art der schwersten
2.2.1 Insgesamt

LFD. NR.	ART DER SCHWERSTEN BEHINDERUNG	INSGESAMT	
		ANZAHL	%
	VERLUST ODER TEILVERLUST		
1	EINES ARMES	28 518	0,4
2	EINES BEINES	71 786	1,1
3	BEIDER ARME	3 271	0,1
4	BEIDER BEINE	9 991	0,2
5	EINES ARMES UND EINES BEINES	2 258	0,0
6	VON DREI ODER VIER GLIEDMASSEN	1 586	0,0
7	ZUSAMMEN	117 410	1,8
	FUNKTIONSEINSCHRAENKUNG		
8	EINES ARMES	78 839	1,2
9	EINES BEINES	224 182	3,5
10	BEIDER ARME	22 290	0,3
11	BEIDER BEINE	481 136	7,4
12	EINES ARMES UND EINES BEINES	68 766	1,1
13	VON DREI GLIEDMASSEN	20 395	0,3
14	BEIDER ARME UND BEIDER BEINE	99 679	1,5
15	ZUSAMMEN	995 227	15,3
	FUNKTIONSEINSCHRAENKUNG DER WIRBELSAEULE UND DES RUMPFES, DEFORMIERUNG DES BRUSTKORBES		
16	DEFORMIERUNG DES BRUSTKORBES MIT FUNKTIONSEINSCHRAENKUNG DER WIRBELSAEULE	8 047	0,1
17	FUNKTIONSEINSCHRAENKUNG DER WIRBELSAEULE	366 153	5,6
18	FUNKTIONSEINSCHRAENKUNG DER WIRBELSAEULE UND DER GLIEDMASSEN	582 307	9,0
19	SONSTIGE EINSCHRAENKUNG DER STUETZFUNKTION DES RUMPFES	57 582	0,9
20	ZUSAMMEN	1 014 089	15,6
	B L I N D H E I T U N D S E H B E H I N D E R U N G		
21	BLINDHEIT ODER VERLUST BEIDER AUGEN	73 866	1,1
22	HOCHGRADIGE SEHBEHINDERUNG	43 607	0,7
23	SONSTIGE SEHBEHINDERUNG	212 692	3,3
24	ZUSAMMEN	330 165	5,1
	S P R A C H - O D E R S P R E C H S T O E R U N G E N , TAUBHEIT, SCHWERHOERIGKEIT, GLEICHGEWICHTSSTOERUNGEN		
25	SPRACH- ODER SPRECHSTOERUNGEN	7 788	0,1
26	TAUBHEIT	25 244	0,4
27	TAUBHEIT KOMBINIERT MIT STOERUNGEN DER SPRACHENTWICKLUNG UND ENTSPRECHENDEN STOERUNGEN DER GEISTIGEN ENTWICKLUNG	22 867	0,4
28	SCHWERHOERIGKEIT, AUCH KOMBINIERT MIT GLEICHGEWICHTSSTOERUNGEN	193 197	3,0
29	GLEICHGEWICHTSSTOERUNGEN	2 306	0,0
30	ZUSAMMEN	251 402	3,9
	VERLUST EINER BRUST ODER BEIDER BRUESTE, ENTSTELLUNGEN U.A.		
31	KLEINWUCHS	2 255	0,0
32	ENTSTELLUNG, BELAESTIGENDE ODER ABSTOESSENDE ABSONDERUNGEN ODER GERUECHE	6 339	0,1
33	VERLUST EINER BRUST ODER BEIDER BRUESTE	150 671	2,3
34	ZUSAMMEN	159 265	2,5
	B E E I N T R A E C H T I G U N G D E R F U N K T I O N VON INNEREN ORGANEN BZW. ORGANSYSTEMEN		
35	VON HERZ - KREISLAUF	522 132	8,0
36	VON HERZ - KREISLAUF UND EINEM ODER MEHREREN WEITEREN INNEREN ORGANEN	503 502	7,8
37	DER OBEREN ATEMWEGE	24 237	0,4
38	DER OBEREN ATEMWEGE UND EINES ODER MEHRERER WEITERER INNERER ORGANE	17 642	0,3
39	DER TIEFEREN ATEMWEGE UND LUNGEN	153 922	2,4
40	DER TIEFEREN ATEMWEGE UND LUNGEN SOWIE EINES ODER MEHRERER WEITERER INNERER ORGANE	100 710	1,6
41	DER VERDAUUNGSORGANE	170 037	2,6
42	DER VERDAUUNGSORGANE UND EINES ODER MEHRERER WEITERER INNERER ORGANE	101 174	1,6
43	DER HARNORGANE	86 077	1,3
44	DER HARNORGANE UND EINES ODER MEHRERER WEITERER INNERER ORGANE	59 618	0,9
45	DER GESCHLECHTSORGANE	71 911	1,1
46	DER GESCHLECHTSORGANE UND EINES ODER MEHRERER WEITERER INNERER ORGANE	35 018	0,5
47	DER INNEREN SEKRETION UND/ODER DES STOFFWECHSELS	89 986	1,4
48	DER INNEREN SEKRETION UND/ODER DES STOFFWECHSELS U.EINES O.MEHR.WEIT.INN.ORGANE	44 553	0,7
49	DES BLUTES UND DES RETIKULO-ENDOTHELIALEN SYSTEMS	30 979	0,5
50	DES BLUTES UND DES RETIKULO-ENDOTHELIALEN SYSTEMS U.EINES O.MEHR.WEIT.INN.ORGANE	11 952	0,2
51	ZUSAMMEN	2 023 450	31,2
	Q U E R S C H N I T T L A E H M U N G , ZEREBRALE STOERUNGEN, GEISTIG-SEELISCHE BEHINDERUNGEN, SUCHTKRANKHEITEN		
52	QUERSCHNITTLAEHMUNG	15 925	0,3
53	HIRNORGANISCHE ANFAELLE (AUCH MIT GEISTIG-SEELISCHEN STOERUNGEN) OHNE NEUROLOGISCHE AUSFALLSERSCHENUNGEN AM BEWEGUNGSAPPARAT	85 855	1,3
54	HIRNORGANISCHE ANFAELLE (AUCH MIT GEISTIG-SEELISCHEN STOERUNGEN) MIT NEUROLOGISCHEN AUSFALLSERSCHENUNGEN AM BEWEGUNGSAPPARAT	55 115	0,9
55	HIRNORGANISCHES PSYCHOSYNDROM (HIRNLEISTUNGSSCHWAECHUNG, ORGANISCHE WESENSAENDERUNG) OHNE NEUROLOGISCHE AUSFALLSERSCHENUNGEN AM BEWEGUNGSAPPARAT; SYMPTOMATISCHE PSYCHOSEN	156 288	2,4
56	HIRNORGANISCHES PSYCHOSYNDROM (HIRNLEISTUNGSSCHWAECHUNG, ORGANISCHE WESENSAENDERUNG) MIT NEUROLOGISCHEN AUSFALLSERSCHENUNGEN AM BEWEGUNGSAPPARAT	180 475	2,8
57	STOERUNGEN DER GEISTIGEN ENTWICKLUNG (Z.B. LERNBEHINDERUNG, GEISTIGE BEHINDERUNG)	225 892	3,5
58	KOERPERLICH NICHT BEGRUENDBARE (ENDOGENE) PSYCHOSEN (SCHIZOPHRENIE, AFFEKTIVE PSYCHOSEN)	112 900	1,7
59	NEUROSEN; PERSOENLICHKEITS- UND VERHALTENSSTOERUNGEN	54 984	0,9
60	SUCHTKRANKHEITEN	14 231	0,2
61	ZUSAMMEN	901 665	13,9
	S O N S T I G E U N D U N G E N U E G E N D B E Z E I C H N E T E B E H I N D E R U N G E N		
62	NUR BEHINDERUNGEN MIT EINZEL - GDB UNTER 25	97 587	1,5
63	ANDERWEITIG NICHT EINZUORDNENDE ODER UNGENUEGEN D BEZEICHNETE BEHINDERUNGEN	606 273	9,3
64	ZUSAMMEN	703 860	10,8
65	INSGESAMT	6 496 533	100,0

**Behinderung und Grad der Behinderung
samt**

GRAD DER BEHINDERUNG VON						LFD. NR.
50	60	70	80	90	100	
ANZAHL						
5 218	3 282	5 041	5 699	3 162	6 116	1
8 695	6 470	11 379	12 903	8 515	23 824	2
769	381	345	372	162	1 242	3
1 086	758	670	1 183	810	5 484	4
321	224	230	308	152	1 023	5
416	217	148	203	88	514	6
16 505	11 332	17 813	20 668	12 889	38 203	7
30 857	15 090	11 276	10 079	3 893	7 644	8
87 411	46 487	31 495	26 074	10 549	22 166	9
7 958	4 237	3 038	2 758	1 173	3 126	10
139 939	95 050	70 548	68 576	29 934	77 089	11
12 025	9 292	9 177	12 162	5 183	20 927	12
4 326	3 386	2 980	3 201	1 637	4 805	13
18 374	13 910	12 548	15 966	6 922	31 959	14
300 890	187 452	141 062	138 816	59 291	167 716	15
2 635	1 501	1 210	1 220	457	1 024	16
174 087	74 160	44 821	34 893	12 663	25 529	17
223 790	115 888	76 509	71 128	27 217	67 775	18
18 687	11 872	8 866	7 817	3 332	7 008	19
419 199	203 421	131 406	115 058	43 669	101 336	20
-	-	-	-	244	73 622	21
-	-	-	-	46	43 561	22
47 105	28 559	27 386	31 710	22 875	55 057	23
47 105	28 559	27 386	31 710	23 165	172 240	24
1 816	952	793	1 326	509	2 392	25
414	515	2 931	2 981	1 856	16 547	26
-	-	-	-	415	22 452	27
60 089	41 401	28 787	26 806	11 732	24 382	28
693	392	337	362	144	378	29
63 012	43 260	32 848	31 475	14 656	66 151	30
651	350	275	377	112	490	31
2 111	1 125	750	943	367	1 043	32
40 883	38 390	17 723	23 375	7 776	22 524	33
43 645	39 865	18 748	24 695	8 255	24 057	34
183 322	103 400	78 773	73 216	26 136	57 285	35
112 934	85 455	76 587	91 069	37 727	99 730	36
7 025	3 734	2 734	3 769	1 332	5 643	37
4 125	2 653	2 320	2 700	1 226	4 618	38
50 712	28 438	21 875	21 618	8 684	22 595	39
22 742	17 093	14 960	16 780	7 604	21 531	40
46 439	25 355	18 088	28 259	11 020	40 876	41
21 751	15 032	11 537	15 450	7 440	29 964	42
18 929	11 964	7 824	13 079	4 762	29 519	43
10 287	7 178	5 650	7 556	3 814	25 133	44
24 716	12 751	6 596	13 329	3 871	10 648	45
8 049	5 483	3 845	5 489	2 617	9 535	46
47 194	16 226	8 407	7 416	2 661	8 082	47
16 142	8 369	5 518	5 415	2 185	6 924	48
6 577	4 665	2 927	6 315	1 685	8 810	49
1 835	1 415	1 185	2 257	962	4 298	50
582 779	349 211	268 826	313 717	123 726	385 191	51
208	194	299	802	384	14 038	52
19 124	12 451	10 509	14 183	4 937	24 651	53
5 047	3 915	4 477	8 362	3 155	30 159	54
26 989	16 376	15 225	22 035	8 890	66 773	55
16 085	12 894	14 420	25 755	11 668	99 653	56
15 355	8 768	10 491	29 478	6 988	154 812	57
31 297	14 643	12 117	18 795	4 344	31 704	58
23 831	9 536	5 944	6 432	1 813	7 428	59
3 485	2 371	2 017	2 275	715	3 368	60
141 421	81 148	75 499	128 117	42 894	432 586	61
58 943	17 486	8 146	5 557	2 030	5 425	62
174 215	88 856	66 468	84 767	32 213	159 754	63
293 158	106 342	74 614	90 324	34 243	165 179	64
1 847 714	1 050 590	788 202	894 580	362 788	1 552 659	65

**2.2 Schwerbehinderte am 31.12.1995 nach Art der schwersten
2.2.2 Prozentuale Struktur nach**

LFD. NR.	ART DER SCHWERSTEN BEHINDERUNG	INSGESAMT	
		ANZAHL	
	VERLUST ODER TEILVERLUST		
1	EINES ARMES	28 518	100
2	EINES BEINES	71 786	100
3	BEIDER ARME	3 271	100
4	BEIDER BEINE	9 991	100
5	EINES ARMES UND EINES BEINES	2 258	100
6	VON DREI ODER VIER GLIEDMASSEN	1 586	100
7	ZUSAMMEN	117 410	100
	FUNKTIONSEINSCHRAENKUNG		
8	EINES ARMES	78 839	100
9	EINES BEINES	224 182	100
10	BEIDER ARME	22 290	100
11	BEIDER BEINE	481 136	100
12	EINES ARMES UND EINES BEINES	68 766	100
13	VON DREI GLIEDMASSEN	20 335	100
14	BEIDER ARME UND BEIDER BEINE	99 679	100
15	ZUSAMMEN	995 227	100
	FUNKTIONSEINSCHRAENKUNG DER WIRBELSAEULE UND DES RUMPFES, DEFORMIERUNG DES BRUSTKORBES		
16	DEFORMIERUNG DES BRUSTKORBES MIT FUNKTIONSEINSCHRAENKUNG DER WIRBELSAEULE	8 047	100
17	FUNKTIONSEINSCHRAENKUNG DER WIRBELSAEULE	366 153	100
18	FUNKTIONSEINSCHRAENKUNG DER WIRBELSAEULE UND DER GLIEDMASSEN	582 307	100
19	SONSTIGE EINSCHRAENKUNG DER STUETZFUNCTION DES RUMPFES	57 582	100
20	ZUSAMMEN	1 014 089	100
	BLINDHEIT UND SEHBEHINDERUNG		
21	BLINDHEIT ODER VERLUST BEIDER AUGEN	73 866	100
22	HOCHGRADIGE SEHBEHINDERUNG	43 607	100
23	SONSTIGE SEHBEHINDERUNG	212 692	100
24	ZUSAMMEN	330 165	100
	S PRACH - ODER SP RECHSTOERUNGEN, TAUBHEIT, SCHWERHOERIGKEIT, GLEICHGEWICHTSSTOERUNGEN		
25	SPRACH- ODER SPRECHSTOERUNGEN	7 788	100
26	TAUBHEIT	25 244	100
27	TAUBHEIT KOMBINIERT MIT STOERUNGEN DER SPRACHENTWICKLUNG UND ENTSPRECHENDEN STOERUNGEN DER GEISTIGEN ENTWICKLUNG	22 867	100
28	SCHWERHOERIGKEIT, AUCH KOMBINIERT MIT GLEICHGEWICHTSSTOERUNGEN	193 197	100
29	GLEICHGEWICHTSSTOERUNGEN	2 306	100
30	ZUSAMMEN	251 402	100
	VERLUST EINER BRUST ODER BEIDER BRUESTE, ENTSTELLUNGEN U.A.		
31	KLEINWUCHS	2 255	100
32	ENTSTELLUNG, BELAESTIGENDE ODER ABSTOESSENDE ABSONDERUNGEN ODER GERUECHE	6 339	100
33	VERLUST EINER BRUST ODER BEIDER BRUESTE	150 671	100
34	ZUSAMMEN	159 265	100
	BEEINTRAECHTIGUNG DER FUNKTION VON INNEREN ORGANEN BZW. ORGANSYSTEMEN		
35	VON HERZ - KREISLAUF	522 132	100
36	VON HERZ - KREISLAUF UND EINEM ODER MEHREREN WEITEREN INNEREN ORGANEN	503 502	100
37	DER OBEREN ATEMWEGE	24 237	100
38	DER OBEREN ATEMWEGE UND EINES ODER MEHRERER WEITERER INNERER ORGANE	17 642	100
39	DER TIEFEREN ATEMWEGE UND LUNGEN	153 922	100
40	DER TIEFEREN ATEMWEGE UND LUNGEN SOWIE EINES ODER MEHRERER WEITERER INNERER ORGANE	100 710	100
41	DER VERDAUUNGSORGANE	170 037	100
42	DER VERDAUUNGSORGANE UND EINES ODER MEHRERER WEITERER INNERER ORGANE	101 174	100
43	DER HARNORGANE	86 077	100
44	DER HARNORGANE UND EINES ODER MEHRERER WEITERER INNERER ORGANE	59 618	100
45	DER GESCHLECHTSORGANE	71 911	100
46	DER GESCHLECHTSORGANE UND EINES ODER MEHRERER WEITERER INNERER ORGANE	35 018	100
47	DER INNEREN SEKRETION UND/ODER DES STOFFWECHSELS	89 986	100
48	DER INNEREN SEKRETION UND/ODER DES STOFFWECHSELS U.EINES O.MEHR.WEIT.INN.ORGANE	44 553	100
49	DES BLUTES UND DES RETIKULO-ENDOTHELIALEN SYSTEMS	30 979	100
50	DES BLUTES UND DES RETIKULO-ENDOTHELIALEN SYSTEMS U.EINES O.MEHR.WEIT.INN.ORGANE	11 952	100
51	ZUSAMMEN	2 023 450	100
	Q U E R S C H N I T T L A E H M U N G , ZEREBRALE STOERUNGEN, GEISTIG-SEELISCHE BEHINDERUNGEN, SUCHTKRANKHEITEN		
52	QUERSCHNITTLAEHMUNG	15 925	100
53	HIRNORGANISCHE ANFAELLE (AUCH MIT GEISTIG-SEELISCHEN STOERUNGEN) OHNE NEUROLOGISCHE AUSFALLSERSCHENUNGEN AM BEWEGUNGSAPPARAT	85 855	100
54	HIRNORGANISCHE ANFAELLE (AUCH MIT GEISTIG-SEELISCHEN STOERUNGEN) MIT NEUROLOGISCHEN AUSFALLSERSCHENUNGEN AM BEWEGUNGSAPPARAT	55 115	100
55	HIRNORGANISCHES PSYCHOSYNDROM (HIRNLEISTUNGSSCHWAECHUNG, ORGANISCHE WESENSAENDERUNG) OHNE NEUROLOGISCHE AUSFALLSERSCHENUNGEN AM BEWEGUNGSAPPARAT; SYMPTOMATISCHE PSYCHOSEN	156 288	100
56	HIRNORGANISCHES PSYCHOSYNDROM (HIRNLEISTUNGSSCHWAECHUNG, ORGANISCHE WESENSAENDERUNG) MIT NEUROLOGISCHEN AUSFALLSERSCHENUNGEN AM BEWEGUNGSAPPARAT	180 475	100
57	STOERUNGEN DER GEISTIGEN ENTWICKLUNG (Z.B. LERNBEHINDERUNG, GEISTIGE BEHINDERUNG)	225 892	100
58	KOERPERLICH NICHT BEGRUENDBARE (ENDOGENE) PSYCHOSEN (SCHIZOPHRENIE, AFFEKTIVE PSYCHOSEN)	112 900	100
59	NEUROSEN; PERSOENLICHKEITS- UND VERHALTENSSSTOERUNGEN	54 984	100
60	SUCHTKRANKHEITEN	14 231	100
61	ZUSAMMEN	901 665	100
	S O N S T I G E UND UNGENUEGEND BEZEICHNETE BEHINDERUNGEN		
62	NUR BEHINDERUNGEN MIT EINZEL - GDB UNTER 25	97 587	100
63	ANDERWEITIG NICHT EINZUORDNENDE ODER UNGENUEGEND BEZEICHNETE BEHINDERUNGEN	606 273	100
64	ZUSAMMEN	703 860	100
65	INSGESAMT	6 496 533	100

**Behinderung und Grad der Behinderung
dem Grad der Behinderung**

GRAD DER BEHINDERUNG VON						LFD. NR.
50	60	70	80	90	100	
%						
18,3	11,5	17,7	20,0	11,1	21,5	1
12,1	9,0	15,9	18,0	11,9	33,2	2
23,5	11,7	10,6	11,4	5,0	38,0	3
10,9	7,6	6,7	11,8	8,1	54,9	4
14,2	9,9	10,2	13,6	6,7	45,3	5
26,2	13,7	9,3	12,8	5,6	32,4	6
14,1	9,7	15,2	17,6	11,0	32,5	7
39,1	19,1	14,3	12,8	4,9	9,7	8
39,0	20,7	14,1	11,6	4,7	9,9	9
35,7	19,0	13,6	12,4	5,3	14,0	10
29,1	19,8	14,7	14,3	6,2	16,0	11
17,5	13,5	13,4	17,7	7,5	30,4	12
21,3	16,7	14,7	15,7	8,1	23,6	13
18,4	14,0	12,6	16,0	6,9	32,1	14
30,2	18,8	14,2	14,0	6,0	16,9	15
32,8	18,7	15,0	15,2	5,7	12,7	16
47,5	20,3	12,2	9,5	3,5	7,0	17
38,4	19,9	13,1	12,2	4,7	11,6	18
32,5	20,6	15,4	13,6	5,8	12,2	19
41,3	20,1	13,0	11,4	4,3	10,0	20
-	-	-	-	0,3	99,7	21
-	-	-	-	0,1	99,9	22
22,2	13,4	12,9	14,9	10,8	25,9	23
14,3	8,7	8,3	9,6	7,0	52,2	24
23,3	12,2	10,2	17,0	6,5	30,7	25
1,6	2,0	11,6	11,8	7,4	65,6	26
-	-	-	-	1,8	98,2	27
31,1	21,4	14,9	13,9	6,1	12,6	28
30,1	17,0	14,6	15,7	6,2	16,4	29
25,1	17,2	13,1	12,5	5,8	26,3	30
28,9	15,5	12,2	16,7	5,0	21,7	31
33,3	17,8	11,8	14,9	5,8	16,5	32
27,1	25,5	11,8	15,5	5,2	15,0	33
27,4	25,0	11,8	15,5	5,2	15,1	34
35,1	19,8	15,1	14,0	5,0	11,0	35
22,4	17,0	15,2	18,1	7,5	19,8	36
29,0	15,4	11,3	15,6	5,5	23,3	37
23,4	15,0	13,2	15,3	7,0	26,2	38
33,0	18,5	14,2	14,0	5,6	14,7	39
22,6	17,0	14,9	16,7	7,6	21,4	40
27,3	14,9	10,6	16,6	6,5	24,0	41
21,5	14,9	11,4	15,3	7,4	29,6	42
22,0	13,9	9,1	15,2	5,5	34,3	43
17,3	12,0	9,5	12,7	6,4	42,2	44
34,4	17,7	9,2	18,5	5,4	14,8	45
23,0	15,7	11,0	15,7	7,5	27,2	46
52,5	18,0	9,3	8,2	3,0	9,0	47
36,2	18,8	12,4	12,2	4,9	15,5	48
21,2	15,1	9,5	20,4	5,4	28,4	49
15,4	11,8	9,9	18,9	8,1	36,0	50
28,8	17,3	13,3	15,5	6,1	19,0	51
1,3	1,2	1,9	5,0	2,4	88,2	52
22,3	14,5	12,2	16,5	5,8	28,7	53
9,2	7,1	8,1	15,2	5,7	54,7	54
17,3	10,5	9,7	14,1	5,7	42,7	55
8,9	7,1	8,0	14,3	6,5	55,2	56
6,8	3,9	4,6	13,1	3,1	68,5	57
27,7	13,0	10,7	16,7	3,9	28,1	58
43,3	17,3	10,8	11,7	3,3	13,5	59
24,5	16,7	14,2	16,0	5,0	23,7	60
15,7	9,0	8,4	14,2	4,8	48,0	61
60,4	17,9	8,4	5,7	2,1	5,6	62
28,7	14,7	11,0	14,0	5,3	26,4	63
33,1	15,1	10,6	12,8	4,9	23,5	64
28,4	16,2	12,1	13,8	5,6	23,9	65

2.2 Schwerbehinderte am 31.12.1995 nach Art der schwersten
2.2.3 Männer

LFD. NR.	ART DER SCHWERSTEN BEHINDERUNG	INSGESAMT	
		ANZAHL	%
	VERLUST ODER TEILVERLUST		
1	EINES ARMES	24 317	0,7
2	EINES BEINES	59 201	1,7
3	BEIDER ARME	2 507	0,1
4	BEIDER BEINE	7 505	0,2
5	EINES ARMES UND EINES BEINES	1 720	0,1
6	VON DREI ODER VIER GLIEDMASSEN	1 052	0,0
7	ZUSAMMEN	96 302	2,8
	FUNKTIONSEINSCHRAENKUNG		
8	EINES ARMES	61 337	1,8
9	EINES BEINES	140 192	4,1
10	BEIDER ARME	13 934	0,4
11	BEIDER BEINE	229 894	6,7
12	EINES ARMES UND EINES BEINES	42 464	1,2
13	VON DREI GLIEDMASSEN	12 485	0,4
14	BEIDER ARME UND BEIDER BEINE	39 311	1,1
15	ZUSAMMEN	539 617	15,6
	FUNKTIONSEINSCHRAENKUNG DER WIRBELSAEULE UND DES RUMPFS, DEFORMIERUNG DES BRUSTKORBES		
16	DEFORMIERUNG DES BRUSTKORBES MIT FUNKTIONSEINSCHRAENKUNG DER WIRBELSAEULE	4 437	0,1
17	FUNKTIONSEINSCHRAENKUNG DER WIRBELSAEULE	192 455	5,6
18	FUNKTIONSEINSCHRAENKUNG DER WIRBELSAEULE UND DER GLIEDMASSEN	287 179	8,3
19	SONSTIGE EINSCHRAENKUNG DER STUETZFUNKTION DES RUMPFS	25 928	0,8
20	ZUSAMMEN	509 999	14,8
	BLINDHEIT UND SEHBEHINDERUNG		
21	BLINDHEIT ODER VERLUST BEIDER AUGEN	30 805	0,9
22	HOCHGRADIGE SEHBEHINDERUNG	15 113	0,4
23	SONSTIGE SEHBEHINDERUNG	94 233	2,7
24	ZUSAMMEN	140 151	4,1
	SPRACH- ODER SPRECHSTOERUNGEN, TAUBHEIT, SCHWERHOERIGKEIT, GLEICHGEWICHTSSTOERUNGEN		
25	SPRACH- ODER SPRECHSTOERUNGEN	5 313	0,2
26	TAUBHEIT	12 567	0,4
27	TAUBHEIT KOMBINIERT MIT STOERUNGEN DER SPRACHENTWICKLUNG UND ENTSPRECHENDEN STOERUNGEN DER GEISTIGEN ENTWICKLUNG	11 872	0,3
28	SCHWERHOERIGKEIT, AUCH KOMBINIERT MIT GLEICHGEWICHTSSTOERUNGEN	111 504	3,2
29	GLEICHGEWICHTSSTOERUNGEN	1 052	0,0
30	ZUSAMMEN	142 308	4,1
	VERLUST EINER BRUST ODER BEIDER BRUESTE, ENTSTELLUNGEN U.A.		
31	KLEINWUCHS	780	0,0
32	ENTSTELLUNG, BELAESTIGENDE ODER ABSTOESSENDE ABSONDERUNGEN ODER GERUECHE	3 592	0,1
33	VERLUST EINER BRUST ODER BEIDER BRUESTE	562	0,0
34	ZUSAMMEN	4 934	0,1
	BEEINTRAECHTIGUNG DER FUNKTION VON INNEREN ORGANEN BZW. ORGANSYSTEMEN		
35	VON HERZ - KREISLAUF	301 576	8,7
36	VON HERZ - KREISLAUF UND EINEM ODER MEHREREN WEITEREN INNEREN ORGANEN	285 480	7,7
37	DER OBEREN ATEMWEGE	17 179	0,5
38	DER OBEREN ATEMWEGE UND EINES ODER MEHRERER WEITERER INNERER ORGANE	12 032	0,4
39	DER TIEFEREN ATEMWEGE UND LUNGEN	103 210	3,0
40	DER TIEFEREN ATEMWEGE UND LUNGEN SOWIE EINES ODER MEHRERER WEITERER INNERER ORGANE	66 966	1,9
41	DER VERDAUUNGSORGANE	103 158	3,0
42	DER VERDAUUNGSORGANE UND EINES ODER MEHRERER WEITERER INNERER ORGANE	61 440	1,8
43	DER HARNORGANE	50 843	1,5
44	DER HARNORGANE UND EINES ODER MEHRERER WEITERER INNERER ORGANE	34 703	1,0
45	DER GESCHLECHTSORGANE	22 023	0,6
46	DER GESCHLECHTSORGANE UND EINES ODER MEHRERER WEITERER INNERER ORGANE	10 871	0,3
47	DER INNEREN SEKRETION UND/ODER DES STOFFWECHSELS	47 009	1,4
48	DER INNEREN SEKRETION UND/ODER DES STOFFWECHSELS U.EINES O.MEHR.WEIT.INN.ORGANE	23 293	0,7
49	DES BLUTES UND DES RETIKULO-ENDOTHELIALEN SYSTEMS	17 923	0,5
50	DES BLUTES UND DES RETIKULO-ENDOTHELIALEN SYSTEMS U.EINES O.MEHR.WEIT.INN.ORGANE	6 595	0,2
51	ZUSAMMEN	1 144 301	33,1
	QUERSCHNITTLAEHMUNG, ZEREBRALE STOERUNGEN, GEISTIG-SEELISCHE BEHINDERUNGEN, SUCHT KRANKHEITEN		
52	QUERSCHNITTLAEHMUNG	10 676	0,3
53	HIRNORGANISCHE ANFAELLE (AUCH MIT GEISTIG-SEELISCHEN STOERUNGEN) OHNE NEUROLOGISCHE AUSFALLSERSCHEINUNGEN AM BEWEGUNGSAPPARAT	48 671	1,4
54	HIRNORGANISCHE ANFAELLE (AUCH MIT GEISTIG-SEELISCHEN STOERUNGEN) MIT NEUROLOGISCHEN AUSFALLSERSCHEINUNGEN AM BEWEGUNGSAPPARAT	30 686	0,9
55	HIRNORGANISCHES PSYCHOSYNDROM (HIRNLEISTUNGSSCHWAECHUNG, ORGANISCHE WESENSAENDERUNG) OHNE NEUROLOGISCHE AUSFALLSERSCHEINUNGEN AM BEWEGUNGSAPPARAT; SYMPTOMATISCHE PSYCHOSEN	81 929	2,4
56	HIRNORGANISCHES PSYCHOSYNDROM (HIRNLEISTUNGSSCHWAECHUNG, ORGANISCHE WESENSAENDERUNG) MIT NEUROLOGISCHEN AUSFALLSERSCHEINUNGEN AM BEWEGUNGSAPPARAT	96 491	2,8
57	STOERUNGEN DER GEISTIGEN ENTWICKLUNG (Z.B. LERNBEHINDERUNG, GEISTIGE BEHINDERUNG)	127 928	3,7
58	KOERPERLICH NICHT BEGRUENDBARE (ENDOGENE) PSYCHOSEN (SCHIZOPHRENIE, AFFEKTIVE PSYCHOSEN)	53 715	1,6
59	NEUROSEN; PERSOENLICHKEITS- UND VERHALTENSSTOERUNGEN	25 223	0,7
60	SUCHT KRANKHEITEN	10 267	0,3
61	ZUSAMMEN	485 586	14,1
	SONSTIGE UND UNGENUEGEND BEZEICHNETE BEHINDERUNGEN		
62	NUR BEHINDERUNGEN MIT EINZEL - GDB UNTER 25	54 739	1,6
63	ANDERWEITIG NICHT EINZUORDNENDE ODER UNGENUEGEND BEZEICHNETE BEHINDERUNGEN	335 969	9,7
64	ZUSAMMEN	390 708	11,3
65	INSGESAMT	3 453 906	100,0

**Behinderung und Grad der Behinderung
lich**

GRAD DER BEHINDERUNG VON						LFD. NR.
50	60	70	80	90	100	
ANZAHL						
3 934 7 428 568 787 221 281 13 219	2 587 5 472 287 511 155 148 9 160	4 414 9 540 271 490 167 96 14 978	5 001 10 578 288 876 225 129 17 097	2 868 7 117 128 663 115 57 10 948	5 513 19 066 965 4 178 837 341 30 900	1 2 3 4 5 6 7
23 721 54 776 4 956 73 192 8 259 2 873 8 033 175 810	11 720 29 117 2 639 46 484 6 121 2 142 5 598 103 821	8 907 19 897 1 945 32 963 5 900 1 844 4 810 76 266	7 922 15 787 1 717 30 032 7 398 1 917 5 762 70 535	3 137 6 667 741 13 072 3 169 984 2 447 30 217	5 930 13 948 1 936 34 151 11 617 2 725 12 661 82 968	8 9 10 11 12 13 14 15
1 469 97 493 127 942 9 179 236 083	793 38 649 57 418 5 499 102 359	679 22 469 34 926 3 883 61 957	656 16 230 28 785 3 165 48 836	259 5 907 10 983 1 358 18 507	581 11 707 27 125 2 844 42 257	16 17 18 19 20
- 27 437 27 437	- 14 503 14 503	- 12 336 12 336	- 12 602 12 602	139 14 8 357 8 510	30 666 15 099 18 998 64 763	21 22 23 24
1 194 246	595 280	521 1 374	957 1 492	359 894	1 687 8 281	25 26
39 086 364 40 890	24 703 184 25 762	16 380 154 18 429	13 699 143 16 291	208 5 704 55 7 220	11 664 11 932 152 33 716	27 28 29 30
215 1 192 139 1 546	117 598 131 846	94 433 62 589	141 505 86 732	39 222 31 292	174 642 113 929	31 32 33 34
122 519 71 386 4 554 2 653 33 406 15 231 30 134 14 454 10 140 5 438 5 661 1 193 25 279 8 923 3 726 1 009 355 706	62 181 49 413 2 420 1 713 18 614 11 257 16 056 9 652 6 915 3 840 2 465 1 051 8 417 4 309 2 618 780 201 701	43 327 40 697 1 827 1 534 14 489 9 734 10 976 7 193 4 583 3 213 1 660 1 001 4 239 2 853 1 616 632 149 574	35 654 42 987 2 794 1 750 14 230 10 648 15 937 8 895 8 070 4 426 5 386 1 895 3 614 2 649 3 659 1 245 163 839	12 377 17 429 980 820 5 976 5 042 6 189 4 255 2 986 2 292 1 767 1 106 1 339 1 089 929 494 65 070	25 518 43 568 4 604 3 562 16 495 15 054 23 866 16 991 18 149 15 494 5 084 4 625 4 121 3 470 5 375 2 435 208 411	35 36 37 38 39 40 41 42 43 44 45 46 47 48 49 50 51
141 11 335 2 983	124 7 221 2 298	210 6 127 2 589	513 7 874 4 806	247 2 807 1 827	9 441 13 307 16 183	52 53 54
16 733 9 786 9 689	10 103 7 793 5 566	9 076 8 513 6 325	12 143 14 307 17 210	4 708 6 396 3 980	29 186 49 696 85 158	55 56 57
15 033 11 063 2 407 79 170	6 793 4 299 1 756 45 953	5 757 2 655 1 472 42 724	9 161 2 941 1 681 70 636	1 857 769 526 23 117	15 114 3 496 2 425 223 986	58 59 60 61
33 783 100 185 133 968 1 063 829	9 583 49 574 59 157 563 262	4 387 37 387 41 774 418 627	2 881 46 296 49 177 449 745	1 098 17 300 18 398 182 279	3 007 85 227 88 234 776 164	62 63 64 65

2.2 Schwerbehinderte am 31.12.1995 nach Art der schwersten
2.2.4 Weib

LFD. NR.	ART DER SCHWERSTEN BEHINDERUNG	INSGESAMT	
		ANZAHL	%
	VERLUST ODER TEILVERLUST		
1	EINES ARMES	4 201	0,1
2	EINES BEINES	12 585	0,4
3	BEIDER ARME	764	0,0
4	BEIDER BEINE	2 486	0,1
5	EINES ARMES UND EINES BEINES	538	0,0
6	VON DREI ODER VIER GLIEDMASSEN	534	0,0
7	ZUSAMMEN	21 108	0,7
	FUNKTIONSEINSCHRAENKUNG		
8	EINES ARMES	17 502	0,6
9	EINES BEINES	83 990	2,8
10	BEIDER ARME	8 356	0,3
11	BEIDER BEINE	251 242	8,3
12	EINES ARMES UND EINES BEINES	26 302	0,9
13	VON DREI GLIEDMASSEN	7 850	0,3
14	BEIDER ARME UND BEIDER BEINE	60 368	2,0
15	ZUSAMMEN	455 610	15,0
	FUNKTIONSEINSCHRAENKUNG DER WIRBELSAEULE UND DES RUMPFES, DEFORMIERUNG DES BRUSTKORBES		
16	DEFORMIERUNG DES BRUSTKORBES MIT FUNKTIONSEINSCHRAENKUNG DER WIRBELSAEULE	3 610	0,1
17	FUNKTIONSEINSCHRAENKUNG DER WIRBELSAEULE	173 698	5,7
18	FUNKTIONSEINSCHRAENKUNG DER WIRBELSAEULE UND DER GLIEDMASSEN	295 128	9,7
19	SONSTIGE EINSCHRAENKUNG DER STUETZFUNKTION DES RUMPFES	31 654	1,0
20	ZUSAMMEN	504 090	16,6
	BLINDHEIT UND SEHBEHINDERUNG		
21	BLINDHEIT ODER VERLUST BEIDER AUGEN	43 061	1,4
22	HOCHGRADIGE SEHBEHINDERUNG	28 494	0,9
23	SONSTIGE SEHBEHINDERUNG	118 459	3,9
24	ZUSAMMEN	190 014	6,3
	SPRACH- ODER SPRECHSTOERUNGEN, TAUBHEIT, SCHWERHOERIGKEIT, GLEICHGEWICHTSSTOERUNGEN		
25	SPRACH- ODER SPRECHSTOERUNGEN	2 475	0,1
26	TAUBHEIT	12 677	0,4
27	TAUBHEIT KOMBINIERT MIT STOERUNGEN DER SPRACHENTWICKLUNG UND ENTSPRECHENDEN STOERUNGEN DER GEISTIGEN ENTWICKLUNG	10 995	0,4
28	SCHWERHOERIGKEIT, AUCH KOMBINIERT MIT GLEICHGEWICHTSSTOERUNGEN	81 693	2,7
29	GLEICHGEWICHTSSTOERUNGEN	1 254	0,0
30	ZUSAMMEN	109 094	3,6
	VERLUST EINER BRUST ODER BEIDER BRUESTE, ENTSTELLUNGEN U.A.		
31	KLEINMUCHS	1 475	0,1
32	ENTSTELLUNG, BELAESTIGENDE ODER ABSTOESSENDE ABSONDERUNGEN ODER GERUECHE	2 747	0,1
33	VERLUST EINER BRUST ODER BEIDER BRUESTE	150 109	4,9
34	ZUSAMMEN	154 331	5,1
	BEEINTRAECHTIGUNG DER FUNKTION VON INNEREN ORGANEN BZW. ORGANSYSTEMEN		
35	VON HERZ - KREISLAUF	220 556	7,3
36	VON HERZ - KREISLAUF UND EINEM ODER MEHREREN WEITEREN INNEREN ORGANEN	238 022	7,8
37	DER OBEREN ATEMWEGE	7 058	0,2
38	DER OBEREN ATEMWEGE UND EINES ODER MEHRERER WEITERER INNERER ORGANE	5 610	0,2
39	DER TIEFEREN ATEMWEGE UND LUNGEN	50 712	1,7
40	DER TIEFEREN ATEMWEGE UND LUNGEN SOWIE EINES ODER MEHRERER WEITERER INNERER ORGANE	33 744	1,1
41	DER VERDAUUNGSORGANE	66 879	2,2
42	DER VERDAUUNGSORGANE UND EINES ODER MEHRERER WEITERER INNERER ORGANE	39 734	1,3
43	DER HARNORGANE	35 234	1,2
44	DER HARNORGANE UND EINES ODER MEHRERER WEITERER INNERER ORGANE	24 915	0,8
45	DER GESCHLECHTSORGANE	49 888	1,6
46	DER GESCHLECHTSORGANE UND EINES ODER MEHRERER WEITERER INNERER ORGANE	24 147	0,8
47	DER INNEREN SEKRETION UND/ODER DES STOFFWECHSELS	42 977	1,4
48	DER INNEREN SEKRETION UND/ODER DES STOFFWECHSELS U.EINES O.MEHR.WEIT.INN.ORGANE	21 280	0,7
49	DES BLUTES UND DES RETIKULO-ENDOTHELIALEN SYSTEMS	13 056	0,4
50	DES BLUTES UND DES RETIKULO-ENDOTHELIALEN SYSTEMS U.EINES O.MEHR.WEIT.INN.ORGANE	5 357	0,2
51	ZUSAMMEN	879 149	28,9
	QUERSCHNITTSLAEHMUNG, ZEREBRALE STOERUNGEN, GEISTIG-SEELISCHE BEHINDERUNGEN, SUCHTKRANKHEITEN		
52	QUERSCHNITTSLAEHMUNG	5 249	0,2
53	HIRNORGANISCHE ANFAELLE (AUCH MIT GEISTIG-SEELISCHEN STOERUNGEN) OHNE NEUROLOGISCHE AUSFALLSERSCHHEINUNGEN AM BEWEGUNGSAPPARAT	37 184	1,2
54	HIRNORGANISCHE ANFAELLE (AUCH MIT GEISTIG-SEELISCHEN STOERUNGEN) MIT NEUROLOGISCHEN AUSFALLSERSCHHEINUNGEN AM BEWEGUNGSAPPARAT	24 429	0,8
55	HIRNORGANISCHES PSYCHOSYNDROM (HIRNLEISTUNGSSCHWAECHUNG, ORGANISCHE WESENSAENDERUNG) OHNE NEUROLOGISCHE AUSFALLSERSCHHEINUNGEN AM BEWEGUNGSAPPARAT; SYMPTOMATISCHE PSYCHOSEN	74 359	2,4
56	HIRNORGANISCHES PSYCHOSYNDROM (HIRNLEISTUNGSSCHWAECHUNG, ORGANISCHE WESENSAENDERUNG) MIT NEUROLOGISCHEN AUSFALLSERSCHHEINUNGEN AM BEWEGUNGSAPPARAT	83 984	2,8
57	STOERUNGEN DER GEISTIGEN ENTWICKLUNG (Z.B. LERNBEHINDERUNG, GEISTIGE BEHINDERUNG)	97 964	3,2
58	KOERPERLICH NICHT BEGRUENDBARE (ENDOGENE) PSYCHOSEN (SCHIZOPHRENIE, AFFEKTIVE PSYCHOSEN)	59 185	2,0
59	NEUROSEN; PERSOENLICHKEITS- UND VERHALTENSSTOERUNGEN	29 761	1,0
60	SUCHTKRANKHEITEN	3 964	0,1
61	ZUSAMMEN	416 079	13,7
	SONSTIGE UND UNGENUEGEND BEZEICHNETE BEHINDERUNGEN		
62	NUR BEHINDERUNGEN MIT EINZEL - GDB UNTER 25	42 848	1,4
63	ANDERWEITIG NICHT EINZUORDNENDE ODER UNGENUEGEND BEZEICHNETE BEHINDERUNGEN	270 304	8,9
64	ZUSAMMEN	313 152	10,3
65	INSGESAMT	3 042 627	100,0

**Behinderung und Grad der Behinderung
lich**

GRAD DER BEHINDERUNG VON						LFD. NR.
50	60	70	80	90	100	
ANZAHL						
1 284	635	627	698	294	603	1
1 267	998	1 839	2 325	1 398	4 758	2
201	94	74	84	34	277	3
299	247	180	307	147	1 306	4
100	69	63	83	37	186	5
135	69	52	74	31	173	6
3 286	2 172	2 835	3 571	1 941	7 303	7
7 136	3 370	2 369	2 157	756	1 714	8
32 635	17 370	11 598	10 287	3 882	8 218	9
3 002	1 598	1 093	1 041	432	1 190	10
66 747	48 566	37 585	38 544	16 862	42 938	11
3 766	3 171	3 277	4 764	2 014	9 310	12
1 453	1 244	1 136	1 284	653	2 080	13
10 341	8 312	7 738	10 204	4 475	19 298	14
125 080	83 631	64 796	68 281	29 074	84 748	15
1 166	708	531	564	198	443	16
76 594	35 511	22 352	18 663	6 756	13 822	17
95 848	58 470	41 583	42 343	16 234	40 650	18
9 508	6 373	4 983	4 652	1 974	4 164	19
183 116	101 062	69 449	66 222	25 162	59 079	20
-	-	-	-	105	42 956	21
-	-	-	-	32	28 462	22
19 668	14 056	15 050	19 108	14 518	36 059	23
19 668	14 056	15 050	19 108	14 655	107 477	24
622	357	272	369	150	705	25
168	235	1 557	1 489	962	8 266	26
-	-	-	-	207	10 788	27
21 003	16 698	12 407	13 107	6 028	12 450	28
329	208	183	219	89	226	29
22 122	17 498	14 419	15 184	7 436	32 435	30
436	233	181	236	73	316	31
919	527	317	438	145	401	32
40 744	38 259	17 661	23 289	7 745	22 411	33
42 099	39 019	18 159	23 963	7 963	23 128	34
60 803	41 219	35 446	37 562	13 759	31 767	35
41 548	36 042	35 890	48 082	20 298	56 162	36
2 471	1 314	907	975	352	1 039	37
1 472	940	786	950	406	1 056	38
17 306	9 824	7 386	7 388	2 708	6 100	39
7 511	5 836	5 226	6 132	2 562	6 477	40
16 305	9 299	7 112	12 322	4 831	17 010	41
7 297	5 380	4 344	6 555	3 185	12 973	42
8 789	5 049	3 241	5 009	1 776	11 370	43
4 849	3 338	2 437	3 130	1 522	9 639	44
19 055	10 286	4 936	7 943	2 104	5 564	45
6 856	4 432	2 844	3 594	1 511	4 910	46
21 915	7 809	4 168	3 802	1 322	3 961	47
7 219	4 060	2 665	2 766	1 096	3 454	48
2 851	2 047	1 311	2 656	756	3 435	49
826	635	553	1 012	468	1 863	50
227 073	147 510	119 252	149 878	58 656	176 780	51
67	70	89	289	137	4 597	52
7 789	5 230	4 382	6 309	2 130	11 344	53
2 064	1 617	1 888	3 556	1 328	13 976	54
10 256	6 273	6 149	9 892	4 182	37 607	55
6 299	5 101	5 907	11 448	5 272	49 957	56
5 666	3 202	4 166	12 268	3 008	69 654	57
16 264	7 850	6 360	9 634	2 487	16 590	58
12 768	5 237	3 289	3 491	1 044	3 932	59
1 078	615	545	594	189	943	60
62 251	35 195	32 775	57 481	19 777	208 600	61
25 160	7 903	3 759	2 676	932	2 418	62
74 030	39 282	29 081	38 471	14 913	74 527	63
99 190	47 185	32 840	41 147	15 845	76 945	64
783 885	487 328	369 575	444 835	180 509	776 495	65

**2.3 Schwerbehinderte am 31.12.1995 nach Art der schwersten
2.3.1 Insgesamt**

LFD. NR.	ALTER VON ... BIS UNTER ... JAHREN			INSGESAMT	VERLUST ODER TEILVERLUST VON GLIEDMASSEN	FUNKTIONS- EINSCHRAENKUNG VON GLIEDMASSEN	FUNKTIONSEINSCHRAENKUNG DER WIRBELSÄULE UND DES RUMPfes, DEFORMIERUNG DES BRUSTKORBES
1	UNTER	4	MAENNlich	8 131	65	470	97
2			WEIBlich	6 987	47	472	143
3			ZUSAMMEN	15 118	112	942	240
4	4	-	6	9 306	63	598	83
5			WEIBlich	6 977	44	467	104
6			ZUSAMMEN	16 283	107	1 065	187
7	6	-	15	53 122	368	3 813	626
8			WEIBlich	38 945	283	2 981	669
9			ZUSAMMEN	92 067	651	6 794	1 295
10	15	-	18	18 442	168	1 535	275
11			WEIBlich	13 730	134	1 209	391
12			ZUSAMMEN	32 172	302	2 744	666
13	18	-	25	53 789	759	5 385	1 204
14			WEIBlich	39 823	380	3 831	1 510
15			ZUSAMMEN	93 612	1 139	9 216	2 714
16	25	-	35	157 601	3 401	18 807	6 165
17			WEIBlich	121 027	1 363	13 373	6 739
18			ZUSAMMEN	278 628	4 764	32 180	12 904
19	35	-	45	212 534	4 944	30 249	17 958
20			WEIBlich	173 599	1 516	22 647	14 705
21			ZUSAMMEN	386 133	6 460	52 896	32 663
22	45	-	55	382 277	6 848	57 257	58 110
23			WEIBlich	301 476	1 928	38 545	41 015
24			ZUSAMMEN	683 753	8 776	95 802	99 125
25	55	-	60	459 980	7 322	67 405	86 209
26			WEIBlich	309 314	1 832	43 374	55 158
27			ZUSAMMEN	769 294	9 154	110 779	141 367
28	60	-	62	223 848	3 268	32 831	45 343
29			WEIBlich	135 883	829	20 329	26 867
30			ZUSAMMEN	359 731	4 097	53 160	72 210
31	62	-	65	302 929	4 297	44 823	61 975
32			WEIBlich	180 638	1 156	28 896	36 070
33			ZUSAMMEN	483 567	5 453	73 719	98 045
34	65	UND MEHR	MAENNlich	1 571 947	64 799	276 444	231 954
35			WEIBlich	1 714 228	11 596	279 486	320 719
36			ZUSAMMEN	3 286 175	76 395	555 930	552 673
37	INSGESAMT		MAENNlich	3 453 906	96 302	539 617	509 999
38			WEIBlich	3 042 627	21 108	455 610	504 090
39			INSGESAMT	6 496 533	117 410	995 227	1 014 089

**Behinderung, Altersgruppen und Geschlecht
samt**

BLINDHEIT UND SEHBEHINDERUNG	SPRACH- ODER SPRECH- STÖRUNGEN, TAUBHEIT, SCHWERHÖRIGKEIT, GLEICHGEWICHTS- STÖRUNGEN	VERLUST EINER BRUST ODER BEIDER BRÜSTE, ENTSTELLUNGEN U.A.	BEEINTRÄCHTIGUNG DER FUNKTION VON INNEREN ORGANEN BZW. ORGANSYSTEMEN	QUERSCHNITTSLÄHMUNG, ZEREBRALE STÖRUNGEN, GEISTIG-SEELISCHE BEHINDERUNGEN, SUCHTKRANKHEITEN	SONSTIGE UND UNGENÜEGEND BEZEICHNETE BEHINDERUNGEN	LFD. NR.
341	424	94	1 668	2 408	2 564	1
461	313	61	1 322	2 038	2 130	2
802	737	155	2 990	4 446	4 694	3
396	529	76	1 584	3 285	2 692	4
320	429	43	1 199	2 358	2 013	5
716	958	119	2 783	5 649	4 705	6
2 155	3 506	207	8 978	22 457	11 012	7
1 701	2 771	133	6 911	15 501	7 995	8
3 856	6 277	340	15 889	37 958	19 007	9
821	1 290	48	3 132	8 595	2 578	10
641	1 076	41	2 476	5 874	1 888	11
1 462	2 366	89	5 608	14 469	4 466	12
2 562	3 527	134	7 542	25 705	6 971	13
1 847	2 995	144	5 955	17 858	5 303	14
4 409	6 522	278	13 497	43 563	12 274	15
6 627	7 955	385	23 497	70 744	20 020	16
5 070	6 700	1 872	18 544	49 709	17 657	17
11 697	14 655	2 257	42 041	120 453	37 677	18
9 250	8 154	476	42 689	70 005	28 809	19
7 220	6 738	10 441	33 649	51 798	24 885	20
16 470	14 892	10 917	76 338	121 803	53 694	21
13 811	14 609	719	118 903	64 373	47 647	22
11 078	10 918	32 764	73 942	51 434	39 852	23
24 889	25 527	33 483	192 845	115 807	87 499	24
15 302	17 331	545	163 143	50 526	52 197	25
11 864	9 591	26 962	84 371	39 104	37 058	26
27 166	26 922	27 507	247 514	89 630	89 255	27
6 880	8 886	235	82 017	20 283	24 105	28
5 047	4 085	9 568	39 269	14 490	15 399	29
11 927	12 971	9 803	121 286	34 773	39 504	30
8 892	12 654	261	113 912	25 563	30 552	31
7 107	5 335	10 619	54 650	17 427	19 378	32
15 999	17 989	10 880	168 562	42 990	49 930	33
73 114	63 443	1 754	577 236	121 642	161 561	34
137 658	58 143	61 683	556 861	148 488	139 594	35
210 772	121 586	63 437	1 134 097	270 130	301 155	36
140 151	142 308	4 934	1 144 301	485 586	390 708	37
190 014	109 094	154 331	879 149	416 079	313 152	38
330 165	251 402	159 265	2 023 450	901 665	703 860	39

**2.3 Schwerbehinderte am 31.12.1995 nach Art der schwersten
2.3.2 Deut**

LFD. NR.	ALTER VON ... BIS UNTER ... JAHREN GESCHLECHT			INSGESAMT	VERLUST ODER TEILVERLUST VON GLIEDMASSEN	FUNKTIONS- EINSCHRAENKUNG VON GLIEDMASSEN	FUNKTIONSEINSCHRAENKUNG DER WIRBELSAEULE UND DES RUMPFES, DEFORMIERUNG DES BRUSTKORBES
1	UNTER	4	MAENNLICH	7 326	58	423	90
2			WEIBLICH	6 437	44	445	133
3			ZUSAMMEN	13 763	102	868	223
4	4	-	6	8 384	58	553	75
5			WEIBLICH	6 391	43	426	95
6			ZUSAMMEN	14 775	101	979	170
7	6	-	15	48 493	339	3 481	567
8			WEIBLICH	35 942	265	2 729	625
9			ZUSAMMEN	84 435	604	6 210	1 192
10	15	-	18	16 666	153	1 323	246
11			WEIBLICH	12 663	120	1 095	373
12			ZUSAMMEN	29 329	273	2 418	619
13	18	-	25	49 032	679	4 721	1 088
14			WEIBLICH	36 830	340	3 420	1 403
15			ZUSAMMEN	85 862	1 019	8 141	2 491
16	25	-	35	149 712	3 187	17 382	5 689
17			WEIBLICH	116 510	1 306	12 614	6 456
18			ZUSAMMEN	266 222	4 493	29 996	12 145
19	35	-	45	203 687	4 707	28 958	16 953
20			WEIBLICH	166 682	1 459	21 786	13 929
21			ZUSAMMEN	370 369	6 166	50 744	30 882
22	45	-	55	352 595	6 520	53 944	52 763
23			WEIBLICH	285 559	1 843	36 979	38 218
24			ZUSAMMEN	638 154	8 363	90 923	90 981
25	55	-	60	434 016	7 051	64 877	81 032
26			WEIBLICH	300 380	1 795	42 466	53 158
27			ZUSAMMEN	734 396	8 846	107 343	134 190
28	60	-	62	214 302	3 189	31 812	43 293
29			WEIBLICH	132 848	814	20 029	26 117
30			ZUSAMMEN	347 150	4 003	51 841	69 410
31	62	-	65	291 448	4 188	43 656	59 494
32			WEIBLICH	177 328	1 137	28 500	35 327
33			ZUSAMMEN	468 776	5 325	72 156	94 821
34	65	UND MEHR	MAENNLICH	1 553 368	64 271	274 001	228 890
35			WEIBLICH	1 704 581	11 525	278 083	318 857
36			ZUSAMMEN	3 257 949	75 796	552 084	547 747
37	INSGESAMT		MAENNLICH	3 329 029	94 400	525 131	490 180
38			WEIBLICH	2 982 151	20 691	448 572	494 691
39			INSGESAMT	6 311 180	115 091	973 703	984 871

**Behinderung, Altersgruppen und Geschlecht
sche**

BLINDHEIT UND SEHBEHINDERUNG	SPRACH- ODER SPRECH- STÖRUNGEN, TAUBHEIT, SCHWERHÖRIGKEIT, GLEICHGEWICHTS- STÖRUNGEN	VERLUST EINER BRUST ODER BEIDER BRÜSTE, ENTSTELLUNGEN U.A.	BEEINTRÄCHTIGUNG DER FUNKTION VON INNEREN ORGANEN BZW. ORGANSYSTEMEN	QUERSCHNITTSLÄHMUNG, ZEREBRALE STÖRUNGEN, GEISTIG-SEELISCHE BEHINDERUNGEN, SUCHTKRANKHEITEN	SONSTIGE UND UNGENÜEGEND BEZEICHNETE BEHINDERUNGEN	LFD. NR.
298	378	92	1 532	2 154	2 301	1
433	289	60	1 225	1 857	1 951	2
731	667	152	2 757	4 011	4 252	3
352	451	74	1 462	2 958	2 401	4
287	384	41	1 119	2 160	1 836	5
639	835	115	2 581	5 118	4 237	6
1 966	3 129	198	8 353	20 550	9 910	7
1 580	2 512	126	6 491	14 358	7 256	8
3 546	5 641	324	14 844	34 908	17 166	9
743	1 139	43	2 887	7 839	2 293	10
585	986	38	2 317	5 440	1 709	11
1 328	2 125	81	5 204	13 279	4 002	12
2 290	3 135	119	7 065	23 644	6 291	13
1 662	2 719	137	5 626	16 658	4 865	14
3 952	5 854	256	12 691	40 302	11 156	15
6 200	7 406	362	22 361	68 189	18 936	16
4 861	6 305	1 802	17 945	48 250	16 971	17
11 061	13 711	2 164	40 306	116 439	35 907	18
8 825	7 691	463	40 361	68 238	27 491	19
6 963	6 400	9 958	32 031	50 270	23 886	20
15 788	14 091	10 421	72 392	118 508	51 377	21
12 847	13 139	674	107 957	60 866	43 885	22
10 527	10 345	31 572	69 625	48 709	37 741	23
23 374	23 484	32 246	177 582	109 575	81 626	24
14 454	15 766	529	152 896	48 270	49 141	25
11 535	9 259	26 473	81 814	37 928	35 952	26
25 989	25 025	27 002	234 710	86 198	85 093	27
6 553	8 279	229	78 299	19 597	23 051	28
4 936	3 978	9 419	38 349	14 145	15 061	29
11 489	12 257	9 648	116 648	33 742	38 112	30
8 491	11 905	251	109 383	24 722	29 358	31
6 973	5 214	10 466	53 596	17 088	19 027	32
15 464	17 119	10 717	162 979	41 810	48 385	33
72 256	62 556	1 740	569 830	120 046	159 778	34
136 901	57 839	61 349	553 711	147 504	138 812	35
209 157	120 395	63 089	1 123 541	267 550	298 590	36
135 275	134 974	4 774	1 102 386	467 073	374 836	37
187 243	106 230	151 441	863 849	404 367	305 067	38
322 518	241 204	156 215	1 966 235	871 440	679 903	39

2.3 Schwerbehinderte am 31.12.1995 nach Art der schwersten
2.3.3 Aus

LFD. NR.	ALTER VON ... BIS UNTER ... JAHREN GESCHLECHT			INSGESAMT	VERLUST ODER TEILVERLUST VON GLIEDMASSEN	FUNKTIONS- EINSCHRAENKUNG VON GLIEDMASSEN	FUNKTIONSEINSCHRAENKUNG DER WIRBELSAEULE UND DES RUMPfes, DEFORMIERUNG DES BRUSTKORBES
1	UNTER	4	MAENNLICH	805	7	47	7
2			WEIBLICH	550	3	27	10
3			ZUSAMMEN	1 355	10	74	17
4	4	-	6	922	5	45	8
5			WEIBLICH	586	1	41	9
6			ZUSAMMEN	1 508	6	86	17
7	6	-	15	4 629	29	332	59
8			WEIBLICH	3 003	18	252	44
9			ZUSAMMEN	7 632	47	584	103
10	15	-	18	1 776	15	212	29
11			WEIBLICH	1 067	14	114	18
12			ZUSAMMEN	2 843	29	326	47
13	18	-	25	4 757	80	664	116
14			WEIBLICH	2 993	40	411	107
15			ZUSAMMEN	7 750	120	1 075	223
16	25	-	35	7 889	214	1 425	476
17			WEIBLICH	4 517	57	759	283
18			ZUSAMMEN	12 406	271	2 184	759
19	35	-	45	8 847	237	1 291	1 005
20			WEIBLICH	6 917	57	861	776
21			ZUSAMMEN	15 764	294	2 152	1 781
22	45	-	55	29 682	328	3 313	5 347
23			WEIBLICH	15 917	85	1 566	2 797
24			ZUSAMMEN	45 599	413	4 879	8 144
25	55	-	60	25 964	271	2 528	5 177
26			WEIBLICH	8 934	37	908	2 000
27			ZUSAMMEN	34 898	308	3 436	7 177
28	60	-	62	9 546	79	1 019	2 050
29			WEIBLICH	3 035	15	300	750
30			ZUSAMMEN	12 581	94	1 319	2 800
31	62	-	65	11 481	109	1 167	2 481
32			WEIBLICH	3 310	19	396	743
33			ZUSAMMEN	14 791	128	1 563	3 224
34	65	UND MEHR	MAENNLICH	18 579	528	2 443	3 064
35			WEIBLICH	9 647	71	1 403	1 862
36			ZUSAMMEN	28 226	599	3 846	4 926
37	INSGESAMT		MAENNLICH	124 877	1 902	14 486	19 819
38			WEIBLICH	60 476	417	7 038	9 399
39			INSGESAMT	185 353	2 319	21 524	29 218

**Behinderung, Altersgruppen und Geschlecht
länder**

BLINDHEIT UND SEHBEHINDERUNG	SPRACH- ODER SPRECH- STOERUNGEN, TAUBHEIT, SCHWERHÖRIGKEIT, GLEICHGEWICHTS- STOERUNGEN	VERLUST EINER BRUST ODER BEIDER BRÜSTE, ENTSTELLUNGEN U. A.	BEEINTRÄCHTIGUNG DER FUNKTION VON INNEREN ORGANEN BZW. ORGANSYSTEMEN	QUERSCHNITTSLÄHMUNG, ZEREBRALE STÖRUNGEN, GEISTIG-SEELISCHE BEHINDERUNGEN, SUCHTKRANKHEITEN	SONSTIGE UND UNGENÜEGEND BEZEICHNETE BEHINDERUNGEN	LFD. NR.
43	46	2	136	254	263	1
28	24	1	97	181	179	2
71	70	3	233	435	442	3
44	78	2	122	327	291	4
33	45	2	80	198	177	5
77	123	4	202	525	468	6
189	377	9	625	1 907	1 102	7
121	259	7	420	1 143	739	8
310	636	16	1 045	3 050	1 841	9
78	151	5	245	756	285	10
56	90	3	159	434	179	11
134	241	8	404	1 190	464	12
272	392	15	477	2 061	680	13
185	276	7	329	1 200	438	14
457	668	22	806	3 261	1 118	15
427	549	23	1 136	2 555	1 084	16
209	395	70	599	1 459	686	17
636	944	93	1 735	4 014	1 770	18
425	463	13	2 328	1 767	1 318	19
257	338	483	1 618	1 528	999	20
682	801	496	3 946	3 295	2 317	21
964	1 470	45	10 946	3 507	3 762	22
551	573	1 192	4 317	2 725	2 111	23
1 515	2 043	1 237	15 263	6 232	5 873	24
848	1 565	16	10 247	2 256	3 056	25
329	332	489	2 557	1 176	1 106	26
1 177	1 897	505	12 804	3 432	4 162	27
327	607	6	3 718	686	1 054	28
111	107	149	920	345	338	29
438	714	155	4 638	1 031	1 392	30
401	749	10	4 529	841	1 194	31
134	121	153	1 054	339	351	32
535	870	163	5 583	1 180	1 545	33
858	887	14	7 406	1 596	1 783	34
757	304	334	3 150	984	782	35
1 615	1 191	348	10 556	2 580	2 565	36
4 876	7 334	160	41 915	18 513	15 872	37
2 771	2 864	2 890	15 300	11 712	8 085	38
7 647	10 198	3 050	57 215	30 225	23 957	39

**2.4 Schwerbehinderte am 31.12.1995 nach Altersgruppen,
2.4.1 Insgesamt**

LFD. NR.	ALTER VON ... BIS UNTER ... JAHREN		ANZAHL DER BEHINDERUNGEN	INSGESAMT
1	UNTER	4	MIT EINER BEHINDERUNG	13 671
2			MEHREREN BEHINDERUNGEN	1 447
3			ZUSAMMEN	15 118
4	4 -	6	MIT EINER BEHINDERUNG	15 237
5			MEHREREN BEHINDERUNGEN	1 046
6			ZUSAMMEN	16 283
7	6 -	15	MIT EINER BEHINDERUNG	85 262
8			MEHREREN BEHINDERUNGEN	6 805
9			ZUSAMMEN	92 067
10	15 -	18	MIT EINER BEHINDERUNG	29 467
11			MEHREREN BEHINDERUNGEN	2 705
12			ZUSAMMEN	32 172
13	18 -	25	MIT EINER BEHINDERUNG	85 057
14			MEHREREN BEHINDERUNGEN	8 555
15			ZUSAMMEN	93 612
16	25 -	35	MIT EINER BEHINDERUNG	250 208
17			MEHREREN BEHINDERUNGEN	28 420
18			ZUSAMMEN	278 628
19	35 -	45	MIT EINER BEHINDERUNG	334 234
20			MEHREREN BEHINDERUNGEN	51 899
21			ZUSAMMEN	386 133
22	45 -	55	MIT EINER BEHINDERUNG	536 957
23			MEHREREN BEHINDERUNGEN	146 796
24			ZUSAMMEN	683 753
25	55 -	60	MIT EINER BEHINDERUNG	560 678
26			MEHREREN BEHINDERUNGEN	208 616
27			ZUSAMMEN	769 294
28	60 -	62	MIT EINER BEHINDERUNG	252 374
29			MEHREREN BEHINDERUNGEN	107 357
30			ZUSAMMEN	359 731
31	62 -	65	MIT EINER BEHINDERUNG	330 713
32			MEHREREN BEHINDERUNGEN	152 854
33			ZUSAMMEN	483 567
34	65 UND MEHR		MIT EINER BEHINDERUNG	1 890 152
35			MEHREREN BEHINDERUNGEN	1 396 023
36			ZUSAMMEN	3 286 175
37	INSGESAMT		MIT EINER BEHINDERUNG	4 384 010
38			MEHREREN BEHINDERUNGEN	2 112 523
39			INSGESAMT	6 496 533

**Mehrfachbehinderungen und Grad der Behinderung
samt**

GRAD DER BEHINDERUNG						LFD.
50	60	70	80	90	100	NR.
1 994	558	580	1 561	155	8 823	1
68	60	63	135	69	1 052	2
2 062	618	643	1 696	224	9 875	3
2 450	795	719	1 984	179	9 110	4
76	58	75	107	36	694	5
2 526	853	794	2 091	215	9 804	6
15 987	5 814	4 703	11 757	1 573	45 428	7
545	509	514	700	343	4 194	8
16 532	6 323	5 217	12 457	1 916	49 622	9
6 187	2 171	1 634	3 834	649	14 992	10
280	221	207	303	142	1 552	11
6 467	2 392	1 841	4 137	791	16 544	12
20 013	7 319	5 601	10 299	1 944	39 881	13
1 102	902	766	964	470	4 351	14
21 115	8 221	6 367	11 263	2 414	44 232	15
70 788	26 888	18 776	31 484	6 632	95 640	16
5 109	3 743	3 183	3 490	1 706	11 189	17
75 897	30 631	21 959	34 974	8 338	106 829	18
113 588	46 482	29 200	41 348	9 695	93 921	19
13 473	8 774	6 849	6 476	3 111	13 216	20
127 061	55 256	36 049	47 824	12 806	107 137	21
213 281	94 610	51 578	61 495	17 214	98 779	22
47 495	29 395	20 958	16 874	8 236	23 838	23
260 776	124 005	72 536	78 369	25 450	122 617	24
241 552	105 353	57 180	58 380	18 442	79 771	25
68 475	43 416	30 657	24 370	11 507	30 191	26
310 027	148 769	87 837	82 750	29 949	109 962	27
111 943	47 909	26 289	25 103	8 401	32 729	28
34 845	22 113	16 080	12 758	5 965	15 596	29
146 788	70 022	42 369	37 861	14 366	48 325	30
142 711	64 141	36 638	33 247	11 466	42 510	31
45 693	30 223	23 853	19 780	8 997	24 308	32
188 404	94 364	60 491	53 027	20 463	66 818	33
526 603	328 523	247 518	266 467	108 461	412 580	34
163 456	180 613	204 581	261 684	137 395	448 314	35
690 059	509 136	452 099	528 131	245 856	860 894	36
1 467 097	730 563	480 416	546 959	184 811	974 164	37
380 617	320 027	307 786	347 621	177 977	578 495	38
1 847 714	1 050 590	788 202	894 580	362 788	1 552 659	39

**2.4 Schwerbehinderte am 31.12.1995 nach Altersgruppen,
2.4.2 Männ**

LFD. NR.	ALTER VON ... BIS UNTER ... JAHREN			ANZAHL DER BEHINDERUNGEN	INSGESAMT
1	UNTER	4	MIT E I N E R	BEHINDERUNG	7 552
2				M E H R E R E N	579
3				ZUSAMMEN	8 131
4	4	-	6	MIT E I N E R	8 731
5				M E H R E R E N	575
6				ZUSAMMEN	9 306
7	6	-	15	MIT E I N E R	49 236
8				M E H R E R E N	3 886
9				ZUSAMMEN	53 122
10	15	-	18	MIT E I N E R	16 887
11				M E H R E R E N	1 555
12				ZUSAMMEN	18 442
13	18	-	25	MIT E I N E R	49 076
14				M E H R E R E N	4 713
15				ZUSAMMEN	53 789
16	25	-	35	MIT E I N E R	141 669
17				M E H R E R E N	15 932
18				ZUSAMMEN	157 601
19	35	-	45	MIT E I N E R	183 325
20				M E H R E R E N	29 209
21				ZUSAMMEN	212 534
22	45	-	55	MIT E I N E R	298 046
23				M E H R E R E N	84 231
24				ZUSAMMEN	382 277
25	55	-	60	MIT E I N E R	333 690
26				M E H R E R E N	126 290
27				ZUSAMMEN	459 980
28	60	-	62	MIT E I N E R	156 495
29				M E H R E R E N	67 353
30				ZUSAMMEN	223 848
31	62	-	65	MIT E I N E R	206 537
32				M E H R E R E N	96 392
33				ZUSAMMEN	302 929
34	65 UND MEHR			MIT E I N E R	941 966
35				M E H R E R E N	629 981
36				ZUSAMMEN	1 571 947
37	INSGESAMT			MIT E I N E R	2 393 210
38				M E H R E R E N	1 060 696
39				INSGESAMT	3 453 906

**Mehrfachbehinderungen und Grad der Behinderung
lich**

GRAD DER BEHINDERUNG						LFD.
50	60	70	80	90	100	NR.
1 131	305	332	886	90	4 808	1
39	30	31	51	26	402	2
1 170	335	363	937	116	5 210	3
1 371	463	443	1 176	105	5 173	4
41	34	40	56	22	382	5
1 412	497	483	1 232	127	5 555	6
9 037	3 353	2 848	7 100	936	25 962	7
351	296	306	389	213	2 331	8
9 388	3 649	3 154	7 489	1 149	28 293	9
3 346	1 262	959	2 256	380	8 684	10
154	128	127	183	85	878	11
3 500	1 390	1 086	2 439	465	9 562	12
11 323	4 182	3 295	6 150	1 111	23 015	13
633	508	442	524	260	2 346	14
11 956	4 690	3 737	6 674	1 371	25 361	15
39 048	14 628	10 641	18 478	3 712	55 162	16
2 962	2 084	1 815	1 976	952	6 143	17
42 010	16 712	12 456	20 454	4 664	61 305	18
62 080	23 746	16 408	22 667	5 426	52 998	19
7 722	4 916	3 770	3 663	1 770	7 368	20
69 802	28 662	20 178	26 330	7 196	60 366	21
120 930	49 967	29 241	32 958	9 697	55 253	22
27 215	16 898	11 983	9 690	4 765	13 680	23
148 145	66 865	41 224	42 648	14 462	68 933	24
146 776	61 500	34 553	33 501	11 010	46 350	25
41 734	26 185	18 610	14 632	6 890	18 239	26
188 510	87 685	53 163	48 133	17 900	64 589	27
71 721	29 090	16 172	14 935	5 127	19 450	28
22 682	13 754	9 859	7 708	3 670	9 680	29
94 403	42 844	26 031	22 643	8 797	29 130	30
92 558	39 288	22 728	19 798	7 055	25 110	31
30 358	18 854	14 649	11 979	5 569	14 983	32
122 916	58 142	37 377	31 777	12 624	40 093	33
286 439	165 572	126 150	126 369	52 708	184 728	34
84 178	86 219	93 225	112 620	60 700	193 039	35
370 617	251 791	219 375	238 989	113 408	377 767	36
845 760	393 356	263 770	286 274	97 357	506 693	37
218 069	169 906	154 857	163 471	84 922	269 471	38
1 063 829	563 262	418 627	449 745	182 279	776 164	39

**2.4 Schwerbehinderte am 31.12.1995 nach Altersgruppen,
2.4.3 Weib**

LFD. NR.	ALTER VON ... BIS UNTER ... JAHREN		ANZAHL DER BEHINDERUNGEN	INSGESAMT
1	UNTER	4	MIT EINER BEHINDERUNG	6 119
2			MEHREREN BEHINDERUNGEN	868
3			ZUSAMMEN	6 987
4	4 -	6	MIT EINER BEHINDERUNG	6 506
5			MEHREREN BEHINDERUNGEN	471
6			ZUSAMMEN	6 977
7	6 -	15	MIT EINER BEHINDERUNG	36 026
8			MEHREREN BEHINDERUNGEN	2 919
9			ZUSAMMEN	38 945
10	15 -	18	MIT EINER BEHINDERUNG	12 580
11			MEHREREN BEHINDERUNGEN	1 150
12			ZUSAMMEN	13 730
13	18 -	25	MIT EINER BEHINDERUNG	35 981
14			MEHREREN BEHINDERUNGEN	3 842
15			ZUSAMMEN	39 823
16	25 -	35	MIT EINER BEHINDERUNG	108 539
17			MEHREREN BEHINDERUNGEN	12 488
18			ZUSAMMEN	121 027
19	35 -	45	MIT EINER BEHINDERUNG	150 909
20			MEHREREN BEHINDERUNGEN	22 690
21			ZUSAMMEN	173 599
22	45 -	55	MIT EINER BEHINDERUNG	238 911
23			MEHREREN BEHINDERUNGEN	62 565
24			ZUSAMMEN	301 476
25	55 -	60	MIT EINER BEHINDERUNG	226 988
26			MEHREREN BEHINDERUNGEN	82 326
27			ZUSAMMEN	309 314
28	60 -	62	MIT EINER BEHINDERUNG	95 879
29			MEHREREN BEHINDERUNGEN	40 004
30			ZUSAMMEN	135 883
31	62 -	65	MIT EINER BEHINDERUNG	124 176
32			MEHREREN BEHINDERUNGEN	56 462
33			ZUSAMMEN	180 638
34	65 UND MEHR		MIT EINER BEHINDERUNG	948 186
35			MEHREREN BEHINDERUNGEN	766 042
36			ZUSAMMEN	1 714 228
37	INSGESAMT		MIT EINER BEHINDERUNG	1 990 800
38			MEHREREN BEHINDERUNGEN	1 051 827
39			INSGESAMT	3 042 627

**Mehrfachbehinderungen und Grad der Behinderung
lich**

GRAD DER BEHINDERUNG						LFD.
50	60	70	80	90	100	NR.
863	253	248	675	65	4 015	1
29	30	32	84	43	650	2
892	283	280	759	108	4 665	3
1 079	332	276	808	74	3 937	4
35	24	35	51	14	312	5
1 114	356	311	859	88	4 249	6
6 950	2 461	1 855	4 657	637	19 466	7
194	213	208	311	130	1 863	8
7 144	2 674	2 063	4 968	767	21 329	9
2 841	909	675	1 578	269	6 308	10
126	93	80	120	57	674	11
2 967	1 002	755	1 698	326	6 982	12
8 690	3 137	2 306	4 149	833	16 866	13
469	394	324	440	210	2 005	14
9 159	3 531	2 630	4 589	1 043	18 871	15
31 740	12 260	8 135	13 006	2 920	40 478	16
2 147	1 659	1 368	1 514	754	5 046	17
33 887	13 919	9 503	14 520	3 674	45 524	18
51 508	22 736	12 792	18 681	4 269	40 923	19
5 751	3 858	3 079	2 813	1 341	5 848	20
57 259	26 594	15 871	21 494	5 610	46 771	21
92 351	44 643	22 337	28 537	7 517	43 526	22
20 280	12 497	8 975	7 184	3 471	10 158	23
112 631	57 140	31 312	35 721	10 988	53 684	24
94 776	43 853	22 627	24 879	7 432	33 421	25
26 741	17 231	12 047	9 738	4 617	11 952	26
121 517	61 084	34 674	34 617	12 049	45 373	27
40 222	18 819	10 117	10 168	3 274	13 279	28
12 163	8 359	6 221	5 050	2 295	5 916	29
52 385	27 178	16 338	15 218	5 569	19 195	30
50 153	24 853	13 910	13 449	4 411	17 400	31
15 335	11 369	9 204	7 801	3 428	9 325	32
65 488	36 222	23 114	21 250	7 839	26 725	33
240 164	162 951	121 368	140 098	55 753	227 852	34
79 278	94 394	111 356	149 044	76 695	255 275	35
319 442	257 345	232 724	289 142	132 448	483 127	36
621 337	337 207	216 646	260 685	87 454	467 471	37
162 548	150 121	152 929	184 150	93 055	309 024	38
783 885	487 328	369 575	444 835	180 509	776 495	39

**2.5 Schwerbehinderte am 31.12.1995 nach Ursache der schwersten
2.5.1 Insgesamt**

LFD. NR.	URSACHE DER SCHWERSTEN BEHINDERUNG	INSGESAMT	
		ANZAHL	%

M A E N N			
1	ANGEBORENE BEHINDERUNG	162 996	4,7
2	ARBEITSUNFALL 1), BERUFSSKRANKHEIT	79 240	2,3
3	VERKEHRSUNFALL	31 658	0,9
4	HAEUSLICHER UNFALL	6 142	0,2
5	SONSTIGER ODER NICHT NAEHER BEZEICHNETER UNFALL	22 479	0,7
6	ANERKANNTE KRIEGS-, WEHRDIENST- ODER ZIVILDIENTSTBESCHAEDIGUNG	231 780	6,7
7	ALLGEMEINE KRANKHEIT (EINSCHL. IMPFSCHADEN)	2 754 746	79,8
8	SONSTIGE, MEHRERE ODER UNGENUEGEND BEZEICHNETE URSACHEN	164 865	4,8
9	ZUSAMMEN	3 453 906	100,0

W E I B			
10	ANGEBORENE BEHINDERUNG	138 412	4,6
11	ARBEITSUNFALL 1), BERUFSSKRANKHEIT	11 720	0,4
12	VERKEHRSUNFALL	12 760	0,4
13	HAEUSLICHER UNFALL	4 163	0,1
14	SONSTIGER ODER NICHT NAEHER BEZEICHNETER UNFALL	10 482	0,3
15	ANERKANNTE KRIEGS-, WEHRDIENST- ODER ZIVILDIENTSTBESCHAEDIGUNG	9 460	0,3
16	ALLGEMEINE KRANKHEIT (EINSCHL. IMPFSCHADEN)	2 716 404	89,3
17	SONSTIGE, MEHRERE ODER UNGENUEGEND BEZEICHNETE URSACHEN	139 226	4,6
18	ZUSAMMEN	3 042 627	100,0

I N S G E			
19	ANGEBORENE BEHINDERUNG	301 408	4,6
20	ARBEITSUNFALL 1), BERUFSSKRANKHEIT	90 960	1,4
21	VERKEHRSUNFALL	44 418	0,7
22	HAEUSLICHER UNFALL	10 305	0,2
23	SONSTIGER ODER NICHT NAEHER BEZEICHNETER UNFALL	32 961	0,5
24	ANERKANNTE KRIEGS-, WEHRDIENST- ODER ZIVILDIENTSTBESCHAEDIGUNG	241 240	3,7
25	ALLGEMEINE KRANKHEIT (EINSCHL. IMPFSCHADEN)	5 471 150	84,2
26	SONSTIGE, MEHRERE ODER UNGENUEGEND BEZEICHNETE URSACHEN	304 091	4,7
27	INSGESAMT	6 496 533	100,0

1) EINSCHL. WEGE- UND BETRIEBSWEGEUNFALL.

**Behinderung, Grad der Behinderung und Geschlecht
samt**

GRAD DER BEHINDERUNG						LFD. NR.
50	60	70	80	90	100	
ANZAHL						

L I C H

20 614	10 899	9 781	19 003	5 026	97 673	1
27 278	15 463	11 415	9 381	3 973	11 730	2
9 311	4 950	4 287	4 484	1 586	7 040	3
2 381	1 035	725	649	228	1 124	4
7 974	3 767	2 833	2 636	988	4 281	5
45 654	31 489	35 548	37 071	21 757	60 261	6
898 989	467 194	332 821	354 876	140 275	560 591	7
51 628	28 465	21 217	21 645	8 446	33 464	8
1 063 829	563 262	418 627	449 745	182 279	776 164	9

L I C H

18 170	9 804	8 541	15 593	4 526	81 778	10
4 014	2 299	1 681	1 440	558	1 728	11
3 720	2 069	1 606	1 837	617	2 911	12
1 339	746	490	571	183	834	13
3 395	1 781	1 377	1 389	529	2 011	14
1 647	1 354	1 456	1 635	882	2 486	15
713 177	446 491	336 731	402 731	165 337	651 937	16
38 423	22 784	17 693	19 639	7 877	32 810	17
783 885	487 328	369 575	444 835	180 509	776 495	18

S A M T

38 784	20 703	18 322	34 596	9 552	179 451	19
31 292	17 762	13 096	10 821	4 531	13 458	20
13 031	7 019	5 893	6 321	2 203	9 951	21
3 720	1 781	1 215	1 220	411	1 958	22
11 369	5 548	4 210	4 025	1 517	6 292	23
47 301	32 843	37 004	38 706	22 639	62 747	24
1 612 166	913 685	669 552	757 607	305 612	1 212 528	25
90 051	51 249	38 910	41 284	16 323	66 274	26
1 847 714	1 050 590	788 202	894 580	362 798	1 552 659	27

2.5 Schwerbehinderte am 31.12.1995 nach Ursache der schwersten
2.5.2 Prozentuale Struktur nach

LFD. NR.	URSACHE DER SCHWERSTEN BEHINDERUNG	INSGESAMT	
		ANZAHL	
			MAENN
1	ANGEBORENE BEHINDERUNG	162 996	100
2	ARBEITSUNFALL 1), BERUFSKRANKHEIT	79 240	100
3	VERKEHRSUNFALL	31 658	100
4	HAEUSLICHER UNFALL	6 142	100
5	SONSTIGER ODER NICHT NAEHER BEZEICHNETER UNFALL	22 479	100
6	ANERKANNTE KRIEGS-, WEHRDIENST- ODER ZIVILDIENTSTBESCHAEDIGUNG	231 780	100
7	ALLGEMEINE KRANKHEIT (EINSCHL. IMPFSCHADEN)	2 754 746	100
8	SONSTIGE, MEHRERE ODER UNGENUEGEND BEZEICHNETE URSACHEN	164 865	100
9	ZUSAMMEN	3 453 906	100
			WEIB
10	ANGEBORENE BEHINDERUNG	138 412	100
11	ARBEITSUNFALL 1), BERUFSKRANKHEIT	11 720	100
12	VERKEHRSUNFALL	12 760	100
13	HAEUSLICHER UNFALL	4 163	100
14	SONSTIGER ODER NICHT NAEHER BEZEICHNETER UNFALL	10 482	100
15	ANERKANNTE KRIEGS-, WEHRDIENST- ODER ZIVILDIENTSTBESCHAEDIGUNG	9 460	100
16	ALLGEMEINE KRANKHEIT (EINSCHL. IMPFSCHADEN)	2 716 404	100
17	SONSTIGE, MEHRERE ODER UNGENUEGEND BEZEICHNETE URSACHEN	139 226	100
18	ZUSAMMEN	3 042 627	100
			INSGE
19	ANGEBORENE BEHINDERUNG	301 408	100
20	ARBEITSUNFALL 1), BERUFSKRANKHEIT	90 960	100
21	VERKEHRSUNFALL	44 418	100
22	HAEUSLICHER UNFALL	10 305	100
23	SONSTIGER ODER NICHT NAEHER BEZEICHNETER UNFALL	32 961	100
24	ANERKANNTE KRIEGS-, WEHRDIENST- ODER ZIVILDIENTSTBESCHAEDIGUNG	241 240	100
25	ALLGEMEINE KRANKHEIT (EINSCHL. IMPFSCHADEN)	5 471 150	100
26	SONSTIGE, MEHRERE ODER UNGENUEGEND BEZEICHNETE URSACHEN	304 091	100
27	INSGESAMT	6 496 533	100

1) EINSCHL. WEGE- UND BETRIEBSWEGEUNFALL.

**Behinderung, Grad der Behinderung und Geschlecht
dem Grad der Behinderung**

GRAD DER BEHINDERUNG						LFD. NR.
50	60	70	80	90	100	
%						

L I C H

12,7	6,7	6,0	11,7	3,1	59,9	1
34,4	19,5	14,4	11,8	5,0	14,8	2
29,4	15,6	13,5	14,2	5,0	22,2	3
38,8	16,9	11,8	10,6	3,7	18,3	4
35,5	16,8	12,6	11,7	4,4	19,0	5
19,7	13,6	15,3	16,0	9,4	26,0	6
32,6	17,0	12,1	12,9	5,1	20,4	7
31,3	17,3	12,9	13,1	5,1	20,3	8
30,8	16,3	12,1	13,0	5,3	22,5	9

L I C H

13,1	7,1	6,2	11,3	3,3	59,1	10
34,3	19,6	14,3	12,3	4,8	14,7	11
29,2	16,2	12,6	14,4	4,8	22,8	12
32,2	17,9	11,8	13,7	4,4	20,0	13
32,4	17,0	13,1	13,3	5,1	19,2	14
17,4	14,3	15,4	17,3	9,3	26,3	15
26,3	16,4	12,4	14,8	6,1	24,0	16
27,6	16,4	12,7	14,1	5,7	23,6	17
25,8	16,0	12,2	14,6	5,9	25,5	18

S A M T

12,9	6,9	6,1	11,5	3,2	59,5	19
34,4	19,5	14,4	11,9	5,0	14,8	20
29,3	15,8	13,3	14,2	5,0	22,4	21
36,1	17,3	11,8	11,8	4,0	19,0	22
34,5	16,8	12,8	12,2	4,6	19,1	23
19,6	13,6	15,3	16,0	9,4	26,0	24
29,5	16,7	12,2	13,9	5,6	22,2	25
29,6	16,9	12,8	13,6	5,4	21,8	26
28,4	16,2	12,1	13,8	5,6	23,9	27

2.6 Schwerbehinderte am 31.12.1995 nach Art der schwersten
2.6.1 Insgesamt

LFD. NR.	ART DER SCHWERSTEN BEHINDERUNG	INSGESAMT	DARUNTER MIT EINER ZWEI ODER MEHREREN WEITEREN BEHINDERUNG(EN)
	VERLUST ODER TEILVERLUST		
1	EINES ARMES	28 518	7 592
2	EINES BEINES	71 786	22 393
3	BEIDER ARME	3 271	829
4	BEIDER BEINE	9 991	2 856
5	EINES ARMES UND EINES BEINES	2 258	503
6	VON DREI ODER VIER GLIEDMASSEN	1 586	406
7	ZUSAMMEN	117 410	34 579
	FUNKTIONSEINSCHRAENKUNG		
8	EINES ARMES	78 839	23 376
9	EINES BEINES	224 182	61 948
10	BEIDER ARME	22 230	6 258
11	BEIDER BEINE	481 136	138 393
12	EINES ARMES UND EINES BEINES	68 766	19 295
13	VON DREI GLIEDMASSEN	20 335	6 243
14	BEIDER ARME UND BEIDER BEINE	99 679	25 326
15	ZUSAMMEN	995 227	280 839
	FUNKTIONSEINSCHRAENKUNG DER WIRBELSAEULE UND DES RUMPFS, DEFORMIERUNG DES BRUSTKORBES		
16	DEFORMIERUNG DES BRUSTKORBES MIT FUNKTIONSEINSCHRAENKUNG DER WIRBELSAEULE	8 047	2 611
17	FUNKTIONSEINSCHRAENKUNG DER WIRBELSAEULE	366 153	128 941
18	FUNKTIONSEINSCHRAENKUNG DER WIRBELSAEULE UND DER GLIEDMASSEN	582 307	186 727
19	SONSTIGE EINSCHRAENKUNG DER STUETZFUNKTION DES RUMPFS	57 582	18 770
20	ZUSAMMEN	1 014 089	337 049
	BLINDHEIT UND SEHBEHINDERUNG		
21	BLINDHEIT ODER VERLUST BEIDER AUGEN	73 866	16 108
22	HOCHGRADIGE SEHBEHINDERUNG	43 607	12 989
23	SONSTIGE SEHBEHINDERUNG	212 692	73 057
24	ZUSAMMEN	330 165	102 154
	SPRACH- ODER SPRECHSTOERUNGEN, TAUBHEIT, SCHWERHOERIGKEIT, GLEICHGEWICHTSSTOERUNGEN		
25	SPRACH- ODER SPRECHSTOERUNGEN	7 788	2 165
26	TAUBHEIT	25 244	4 063
27	TAUBHEIT KOMBINIERT MIT STOERUNGEN DER SPRACHENTWICKLUNG UND ENTSPRECHENDEN STOERUNGEN DER GEISTIGEN ENTWICKLUNG	22 867	2 390
28	SCHWERHOERIGKEIT, AUCH KOMBINIERT MIT GLEICHGEWICHTSSTOERUNGEN	193 197	61 514
29	GLEICHGEWICHTSSTOERUNGEN	2 306	650
30	ZUSAMMEN	251 402	70 782
	VERLUST EINER BRUST ODER BEIDER BRUESTE, ENTSTELLUNGEN U.A.		
31	KLEINWUCHS	2 255	620
32	ENTSTELLUNG, BELAESTIGENDE ODER ABSTOESSENDE ABSONDERUNGEN ODER GERUECHE	6 339	1 852
33	VERLUST EINER BRUST ODER BEIDER BRUESTE	150 671	35 623
34	ZUSAMMEN	159 265	38 095
	BEEINTRAECHTIGUNG DER FUNKTION VON INNEREN ORGANEN BZW. ORGANSYSTEMEN		
35	VON HERZ - KREISLAUF	522 132	164 454
36	VON HERZ - KREISLAUF UND EINEM ODER MEHREREN WEITEREN INNEREN ORGANEN	503 502	166 779
37	DER OBEREN ATEMWEGE	24 237	5 924
38	DER OBEREN ATEMWEGE UND EINES ODER MEHRERER WEITERER INNERER ORGANE	17 642	4 407
39	DER TIEFEREN ATEMWEGE UND LUNGEN	153 922	38 976
40	DER TIEFEREN ATEMWEGE UND LUNGEN SOWIE EINES ODER MEHRERER WEITERER INNERER ORGANE	100 710	26 479
41	DER VERDAUUNGSORGANE	170 037	40 172
42	DER VERDAUUNGSORGANE UND EINES ODER MEHRERER WEITERER INNERER ORGANE	101 174	27 024
43	DER HARNORGANE	86 077	20 276
44	DER HARNORGANE UND EINES ODER MEHRERER WEITERER INNERER ORGANE	59 618	15 213
45	DER GESCHLECHTSORGANE	71 911	14 561
46	DER GESCHLECHTSORGANE UND EINES ODER MEHRERER WEITERER INNERER ORGANE	35 018	8 791
47	DER INNEREN SEKRETION UND/ODER DES STOFFWECHSELS	89 986	19 561
48	DER INNEREN SEKRETION UND/ODER DES STOFFWECHSELS U.EINES O.MEHR.WEIT.INN.ORGANE	44 553	11 067
49	DES BLUTES UND DES RETIKULO-ENDOTHELIALEN SYSTEMS	30 979	4 430
50	DES BLUTES UND DES RETIKULO-ENDOTHELIALEN SYSTEMS U.EINES O.MEHR.WEIT.INN.ORGANE	11 952	2 275
51	ZUSAMMEN	2 023 450	570 389
	QUERSCHNITT LAEHMUNG, ZEREBRALE STOERUNGEN, GEISTIG-SEELISCHE BEHINDERUNGEN, SUCHTKRANKHEITEN		
52	QUERSCHNITT LAEHMUNG	15 925	1 417
53	HIRNORGANISCHE ANFAELLE (AUCH MIT GEISTIG-SEELISCHEN STOERUNGEN) OHNE NEUROLOGISCHE AUSFALLSERSCHHEINUNGEN AM BEWEGUNGSAPPARAT	85 855	15 422
54	HIRNORGANISCHE ANFAELLE (AUCH MIT GEISTIG-SEELISCHEN STOERUNGEN) MIT NEUROLOGISCHEN AUSFALLSERSCHHEINUNGEN AM BEWEGUNGSAPPARAT	55 115	8 329
55	HIRNORGANISCHES PSYCHOSYNDROM (HIRNLEISTUNGSSCHWAECHUNG, ORGANISCHE WESENSAENDERUNG) OHNE NEUROLOGISCHE AUSFALLSERSCHHEINUNGEN AM BEWEGUNGSAPPARAT; SYMPTOMATISCHE PSYCHOSEN	156 288	36 762
56	HIRNORGANISCHES PSYCHOSYNDROM (HIRNLEISTUNGSSCHWAECHUNG, ORGANISCHE WESENSAENDERUNG) MIT NEUROLOGISCHEN AUSFALLSERSCHHEINUNGEN AM BEWEGUNGSAPPARAT	180 475	40 145
57	STOERUNGEN DER GEISTIGEN ENTWICKLUNG (Z.B. LERNBEHINDERUNG, GEISTIGE BEHINDERUNG)	225 892	20 306
58	KOERPERLICH NICHT BEGRUENDBARE (ENDOGENE) PSYCHOSEN (SCHIZOPHRENIE, AFFEKTIVE PSYCHOSEN)	112 900	17 291
59	NEUROSEN; PERSOENLICHKEITS- UND VERHALTENSSTOERUNGEN	54 984	13 049
60	SUCHTKRANKHEITEN	14 231	3 163
61	ZUSAMMEN	901 665	155 884
	SONSTIGE UND UNGENUEGEND BEZEICHNETE BEHINDERUNGEN		
62	NUR BEHINDERUNGEN MIT EINZEL - GDB UNTER 25	97 587	-
63	ANDERWEITIG NICHT EINZUORDNENDE ODER UNGENUEGEND BEZEICHNETE BEHINDERUNGEN	606 273	52 769
64	ZUSAMMEN	703 860	52 769
65	INSGESAMT	6 496 533	1 642 540

**Behinderung und Art der weiteren Behinderungen
samt**

UND ZWAR MIT									LFD. NR.
VERLUST ODER TEIL- VERLUST VON GLIEDMAS- SEN	FUNKTIONS- EINSCHRAEN- KUNG VON GLIED- MASSEN	FUNKTIONS- EINSCHRAENKUNG DER WIRBELSAEULE UND DES RUMPFES, DEFORMIERUNG DES BRUSTKORBES	BLIND- HEIT UND SEHBE- HINDER- UNG	SPRACH- ODER SPRECHSTOERUN- GEN, TAUBHEIT, SCHWERHOERIGKEIT, GLEICHGEWICHTS- STOERUNGEN	VERLUST EI- NER BRUST ODER BEIDER BRUESTE, ENTSTELLUN- GEN U.A.	BEEINTRAECHTI- GUNG DER FUNK- TION VON INNE- REN ORGANEN BZW. ORGANSY- STEMEN	QUERSCHNITTLAEH- MUNG, ZEREBRALE STOERUNGEN, GEI- STIG-SEELISCHE BEHINDERUNGEN, SUCHTKRANKHEITEN	SONSTIGE UND UNGE- NUEGEND- BEZEICHNE- TE BEHIN- DERUNGEN	
-	2 149	2 866	835	807	46	4 647	627	865	1
-	6 423	6 828	1 945	1 606	125	17 127	1 972	2 461	2
-	161	272	132	81	17	463	74	121	3
-	362	679	279	182	21	2 372	307	376	4
-	86	148	52	45	9	318	62	71	5
-	95	166	42	36	3	241	33	66	6
-	9 276	10 759	3 285	2 757	221	25 168	3 075	3 960	7
164	-	9 561	1 896	2 455	459	15 345	1 969	3 623	8
344	-	26 458	4 680	5 166	809	42 029	4 621	8 479	9
35	-	2 811	555	586	106	3 933	542	1 072	10
411	-	62 921	11 883	12 223	2 490	107 981	11 385	15 695	11
111	-	4 480	2 082	2 015	236	14 611	2 462	2 112	12
39	-	2 397	522	623	121	4 516	650	571	13
70	-	8 302	2 469	2 323	584	19 038	2 823	2 929	14
1 174	-	116 930	24 087	25 391	4 805	207 453	24 452	34 481	15
27	689	67	166	157	53	1 864	239	589	16
668	39 680	1 955	9 385	12 026	2 255	95 928	14 757	24 417	17
378	21 112	538	14 267	20 322	3 537	149 014	19 759	22 120	18
125	4 013	3 772	1 857	1 635	383	15 110	1 545	3 612	19
1 198	65 494	6 332	25 675	34 140	6 228	261 916	36 300	50 738	20
482	3 965	4 467	-	2 540	285	13 416	4 080	2 333	21
292	3 736	4 589	-	2 376	281	12 845	2 702	1 588	22
692	19 104	32 713	-	11 666	1 498	57 261	10 599	10 218	23
1 466	26 805	41 769	-	16 582	2 064	83 522	17 381	14 139	24
30	552	596	137	226	40	1 155	405	244	25
45	867	1 270	679	25	79	2 354	746	696	26
34	623	653	535	10	48	1 160	444	343	27
282	15 491	32 054	7 289	279	1 006	41 341	8 083	7 731	28
3	149	297	100	7	14	400	98	90	29
394	17 682	34 870	8 740	547	1 187	46 410	9 776	9 104	30
6	202	253	53	78	4	220	123	51	31
14	445	660	246	209	16	1 040	231	213	32
82	8 980	19 197	2 366	2 111	44	21 581	3 807	4 437	33
102	9 627	20 110	2 665	2 398	64	22 841	4 161	4 701	34
1 130	57 353	108 000	17 341	17 147	3 051	-	19 200	34 194	35
929	55 830	112 819	18 090	18 418	2 715	-	17 060	20 494	36
53	1 561	3 490	469	623	88	-	535	1 677	37
29	1 186	2 651	385	503	55	-	391	815	38
333	10 501	23 532	3 208	4 031	749	-	3 670	10 756	39
172	7 882	16 604	2 387	2 965	447	-	2 550	3 942	40
349	11 714	24 313	3 212	3 595	874	-	4 990	9 841	41
181	8 611	16 587	2 216	2 680	478	-	3 351	4 096	42
228	6 227	10 858	1 934	2 008	457	-	2 420	5 596	43
214	5 108	8 433	1 760	1 525	249	-	1 934	2 558	44
92	4 229	9 127	1 135	1 133	605	-	1 784	4 204	45
48	2 680	5 499	682	791	253	-	975	1 519	46
320	5 999	9 113	3 944	1 311	306	-	2 491	6 383	47
159	3 666	5 384	2 245	843	139	-	1 278	2 129	48
42	1 439	2 130	472	354	111	-	614	1 070	49
17	705	1 182	196	225	60	-	281	531	50
4 296	184 691	359 712	59 676	58 152	10 637	-	63 524	109 805	51
52	-	169	126	79	26	954	183	198	52
128	4 013	5 744	2 236	1 638	253	8 114	73	1 899	53
80	-	2 579	1 606	1 008	142	5 410	26	1 286	54
379	12 745	15 980	5 964	4 957	642	28 212	86	4 017	55
391	-	11 809	6 944	5 046	749	33 542	80	5 284	56
129	5 761	4 188	4 230	2 850	291	7 034	93	2 286	57
132	4 405	8 605	1 455	1 532	419	9 272	59	1 976	58
60	2 734	8 241	957	1 179	260	6 451	28	1 477	59
30	931	1 313	271	189	37	1 979	215	478	60
1 381	30 589	58 628	23 789	18 478	2 819	100 968	843	18 901	61
-	-	-	-	-	-	-	-	-	62
516	12 839	25 428	6 528	5 123	908	35 145	4 716	12	63
516	12 839	25 428	6 528	5 123	908	35 145	4 716	12	64
10 527	357 003	674 538	154 445	163 568	28 933	783 423	164 228	245 841	65

2.6 Schwerbehinderte am 31.12.1995 nach Art der schwersten
2.6.2 Männer

LFD. NR.	ART DER SCHWERSTEN BEHINDERUNG	INSGESAMT	DARUNTER MIT EINER ZWEI ODER MEHREREN WEITEREN BEHINDERUNG(EN)
	VERLUST ODER TEILVERLUST		
1	EINES ARMES	24 317	6 685
2	EINES BEINES	59 201	18 204
3	BEIDER ARME	2 507	644
4	BEIDER BEINE	7 505	2 072
5	EINES ARMES UND EINES BEINES	1 720	377
6	VON DREI ODER VIER GLIEDMASSEN	1 052	273
7	ZUSAMMEN	96 302	28 255
	FUNKTIONSEINSCHRAENKUNG		
8	EINES ARMES	61 337	18 794
9	EINES BEINES	140 192	39 681
10	BEIDER ARME	13 934	3 964
11	BEIDER BEINE	229 894	66 032
12	EINES ARMES UND EINES BEINES	42 464	11 888
13	VON DREI GLIEDMASSEN	12 485	3 816
14	BEIDER ARME UND BEIDER BEINE	39 311	9 681
15	ZUSAMMEN	539 617	163 856
	FUNKTIONSEINSCHRAENKUNG DER WIRBELSAEULE UND DES RUMPFS, DEFORMIERUNG DES BRUSTKORBES		
16	DEFORMIERUNG DES BRUSTKORBES MIT FUNKTIONSEINSCHRAENKUNG DER WIRBELSAEULE	4 437	1 432
17	FUNKTIONSEINSCHRAENKUNG DER WIRBELSAEULE	192 455	66 347
18	FUNKTIONSEINSCHRAENKUNG DER WIRBELSAEULE UND DER GLIEDMASSEN	287 179	88 272
19	SONSTIGE EINSCHRAENKUNG DER STUETZFUNKTION DES RUMPFS	25 928	8 239
20	ZUSAMMEN	509 999	164 290
	BLINDHEIT UND SEHBEHINDERUNG		
21	BLINDHEIT ODER VERLUST BEIDER AUGEN	30 805	6 338
22	HOCHGRADIGE SEHBEHINDERUNG	15 113	4 358
23	SONSTIGE SEHBEHINDERUNG	94 233	33 738
24	ZUSAMMEN	140 151	44 434
	SPRACH- ODER SPRECHSTOERUNGEN, TAUBHEIT, SCHWERHOERIGKEIT, GLEICHGEWICHTSSTOERUNGEN		
25	SPRACH- ODER SPRECHSTOERUNGEN	5 313	1 461
26	TAUBHEIT	12 567	1 977
27	TAUBHEIT KOMBINIERT MIT STOERUNGEN DER SPRACHENTWICKLUNG UND ENTSPRECHENDEN STOERUNGEN DER GEISTIGEN ENTWICKLUNG	11 872	1 217
28	SCHWERHOERIGKEIT, AUCH KOMBINIERT MIT GLEICHGEWICHTSSTOERUNGEN	111 504	36 670
29	GLEICHGEWICHTSSTOERUNGEN	1 052	316
30	ZUSAMMEN	142 308	41 641
	VERLUST EINER BRUST ODER BEIDER BRUSTE, ENTSTELLUNGEN U.A.		
31	KLEINWAUCHS	780	194
32	ENTSTELLUNG, BELAESTIGENDE ODER ABSTOSSENDE ABSONDERUNGEN ODER GERUECHE	3 592	1 045
33	VERLUST EINER BRUST ODER BEIDER BRUSTE	562	135
34	ZUSAMMEN	4 934	1 374
	BEI INTRAECHTIGUNG DER FUNKTION VON INNEREN ORGANEN BZW. ORGANSYSTEMEN		
35	VON HERZ - KREISLAUF	301 576	85 487
36	VON HERZ - KREISLAUF UND EINEM ODER MEHREREN WEITEREN INNEREN ORGANEN	265 480	79 355
37	DER OBEREN ATEMWEGE	17 179	4 063
38	DER OBEREN ATEMWEGE UND EINES ODER MEHRERER WEITERER INNERER ORGANE	12 032	2 970
39	DER TIEFEREN ATEMWEGE UND LUNGEN	103 210	25 816
40	DER TIEFEREN ATEMWEGE UND LUNGEN SOWIE EINES ODER MEHRERER WEITERER INNERER ORGANE	66 966	17 231
41	DER VERDAUUNGSORGANE	103 158	25 221
42	DER VERDAUUNGSORGANE UND EINES ODER MEHRERER WEITERER INNERER ORGANE	61 440	16 263
43	DER HARNORGANE	50 843	11 626
44	DER HARNORGANE UND EINES ODER MEHRERER WEITERER INNERER ORGANE	34 703	8 634
45	DER GESCHLECHTSORGANE	22 023	4 084
46	DER GESCHLECHTSORGANE UND EINES ODER MEHRERER WEITERER INNERER ORGANE	10 871	2 791
47	DER INNEREN SEKRETION UND/ODER DES STOFFWECHSELS	47 009	10 003
48	DER INNEREN SEKRETION UND/ODER DES STOFFWECHSELS U.EINES O.MEHR.WEIT.INN.ORGANE	23 293	5 635
49	DES BLUTES UND DES RETIKULO-ENDOTHELIALEN SYSTEMS	17 923	2 435
50	DES BLUTES UND DES RETIKULO-ENDOTHELIALEN SYSTEMS U.EINES O.MEHR.WEIT.INN.ORGANE	6 595	1 194
51	ZUSAMMEN	1 144 301	302 808
	QUERSCHNITTSLAEMUNG, ZEREBRALE STOERUNGEN, GEISTIG-SEELISCHE BEHINDERUNGEN, SUCHTKRANKHEITEN		
52	QUERSCHNITTSLAEMUNG	10 676	864
53	HIRNORGANISCHE ANFAELLE (AUCH MIT GEISTIG-SEELISCHEN STOERUNGEN) OHNE NEUROLOGISCHE AUSFALLSERSCHHEINUNGEN AM BEWEGUNGSAPPARAT	48 671	8 912
54	HIRNORGANISCHE ANFAELLE (AUCH MIT GEISTIG-SEELISCHEN STOERUNGEN) MIT NEUROLOGISCHEN AUSFALLSERSCHHEINUNGEN AM BEWEGUNGSAPPARAT	30 686	4 646
55	HIRNORGANISCHES PSYCHOSYNDROM (HIRNLEISTUNGSSCHWACHE, ORGANISCHE WESENSAENDERUNG) OHNE NEUROLOGISCHE AUSFALLSERSCHHEINUNGEN AM BEWEGUNGSAPPARAT; SYMPTOMATISCHE PSYCHOSEN	81 929	19 298
56	HIRNORGANISCHES PSYCHOSYNDROM (HIRNLEISTUNGSSCHWACHE, ORGANISCHE WESENSAENDERUNG) MIT NEUROLOGISCHEN AUSFALLSERSCHHEINUNGEN AM BEWEGUNGSAPPARAT	96 491	21 226
57	STOERUNGEN DER GEISTIGEN ENTWICKLUNG (Z.B. LERNBEHINDERUNG, GEISTIGE BEHINDERUNG)	127 928	10 945
58	KOERPERLICH NICHT BEGRUENDBARE (ENDOGENE) PSYCHOSEN (SCHIZOPHRENIE, AFFEKTIVE PSYCHOSEN)	53 715	7 256
59	NEUROSEN; PERSOENLICHKEITS- UND VERHALTENSSTOERUNGEN	25 223	5 521
60	SUCHTKRANKHEITEN	10 267	2 273
61	ZUSAMMEN	485 586	80 941
	SONSTIGE UND UNGENUEGEND BEZEICHNETE BEHINDERUNGEN		
62	NUR BEHINDERUNGEN MIT EINZEL - GDB UNTER 25	54 739	-
63	ANDERWEITIG NICHT EINZUORDNENDE ODER UNGENUEGEND BEZEICHNETE BEHINDERUNGEN	335 969	30 891
64	ZUSAMMEN	390 708	30 891
65	INSGESAMT	3 453 906	848 490

Behinderung und Art der weiteren Behinderungen
lich

UND ZWAR MIT									LFD. NR.
VERLUST ODER TEIL- VERLUST VON GLIEDMAS- SEN	FUNKTIONS- EINSCHRAEN- KUNG VON GLIED- MASSEN	FUNKTIONS- EINSCHRAENKUNG DER WIRBELSAEULE UND DES RUMPFS, DEFORMIERUNG DES BRUSTKORBES	BLIND- HEIT UND SEHBE- HINDERUNG	SPRACH- ODER SPRECHSTOERUN- GEN, TAUBHEIT, SCHWERHOERIGKEIT, GLEICHGEWICHTS- STOERUNGEN	VERLUST EIN- ER BRUST ODER BEIDER BRUESTE, ENTSTELLUN- GEN U.A.	BEEINTRAECHTI- GUNG DER FUNK- TION VON INNE- REN ORGANEN BZW. ORGANSY- STEMEN	QUERSCHNITTLAEH- MUNG, ZEREBRALE STOERUNGEN, GEI- STIG-SEELISCHE BEHINDERUNGEN, SUCHTKRANKHEITEN	SONSTIGE UND UNGE- NUEGEND BEZEICHNE- TE BEHIN- DERUNGEN	
-	1 914	2 256	751	754	11	4 116	530	763	1
-	5 432	5 701	1 412	1 387	30	13 313	1 509	1 994	2
-	132	184	109	69	6	355	51	96	3
-	299	473	181	151	4	1 661	215	248	4
-	73	108	35	40	3	230	43	55	5
-	72	111	28	27	2	145	18	44	6
-	7 922	8 833	2 516	2 428	56	19 820	2 366	3 200	7
145	-	7 496	1 542	2 151	45	12 552	1 420	2 805	8
276	-	16 260	2 823	3 798	73	26 713	2 603	5 573	9
25	-	1 698	375	451	23	2 529	317	638	10
303	-	28 307	4 893	6 749	115	49 617	5 083	7 949	11
93	-	2 864	1 241	1 372	23	8 838	1 414	1 355	12
34	-	1 374	293	445	4	2 664	360	342	13
42	-	3 036	868	1 109	36	6 671	1 078	1 169	14
918	-	61 035	12 035	16 075	319	109 584	12 275	19 831	15
21	411	35	76	105	8	992	122	284	16
413	19 515	924	4 108	7 732	154	46 599	6 493	11 749	17
260	10 918	262	5 574	12 313	123	66 500	8 268	11 290	18
76	1 879	1 530	688	875	25	6 236	616	1 602	19
770	32 723	2 751	10 446	21 025	310	120 327	15 499	24 925	20
298	1 479	1 188	-	1 133	39	4 335	1 758	1 018	21
170	1 182	1 107	-	923	19	3 708	1 009	638	22
440	8 395	13 226	-	5 543	178	22 370	4 727	4 835	23
908	11 056	15 521	-	7 599	236	30 413	7 494	6 489	24
24	399	394	106	140	14	740	262	166	25
38	415	560	292	13	10	1 046	390	355	26
22	317	288	265	7	10	514	241	195	27
219	8 949	18 793	3 491	167	105	22 820	4 322	4 666	28
3	60	126	33	5	3	178	42	46	29
306	10 140	20 161	4 187	332	142	25 298	5 257	5 428	30
4	65	68	15	19	1	56	42	12	31
11	272	338	151	142	2	579	103	99	32
3	51	64	10	8	-	85	18	16	33
18	388	470	176	169	3	720	163	127	34
768	29 052	50 204	7 293	10 080	162	-	9 581	17 591	35
675	25 966	49 250	6 824	10 068	99	-	7 901	11 180	36
48	1 131	2 296	307	486	21	-	354	1 086	37
24	845	1 708	238	382	1	-	266	556	38
287	7 418	14 805	2 118	3 142	100	-	2 250	6 656	39
139	5 358	10 230	1 471	2 204	43	-	1 599	2 685	40
284	7 658	14 846	1 874	2 554	69	-	2 946	5 696	41
146	5 356	9 530	1 203	1 840	33	-	1 906	2 487	42
182	3 822	5 870	1 070	1 399	32	-	1 302	3 043	43
169	2 997	4 558	956	1 045	9	-	1 059	1 533	44
43	1 463	2 278	386	538	11	-	515	1 088	45
28	1 004	1 574	280	419	2	-	372	572	46
207	3 268	4 335	1 799	793	23	-	1 194	2 888	47
105	1 953	2 543	972	475	11	-	616	1 046	48
23	870	1 046	220	227	7	-	328	564	49
12	393	570	96	131	5	-	115	302	50
3 140	98 554	175 643	27 107	35 783	628	-	32 304	58 973	51
44	-	89	76	59	5	575	97	131	52
105	2 313	3 012	1 341	1 051	37	4 598	51	1 050	53
56	-	1 251	880	630	19	2 945	21	726	54
265	6 320	7 449	2 864	2 828	71	13 355	54	2 132	55
280	-	5 555	3 424	2 924	50	17 260	57	2 924	56
83	3 095	2 087	2 333	1 607	85	3 597	71	1 241	57
90	1 836	3 375	607	783	17	3 726	46	838	58
31	1 191	3 217	410	652	9	2 800	14	655	59
21	691	832	195	147	7	1 391	149	276	60
975	15 446	26 867	12 130	10 675	300	50 247	560	9 973	61
-	-	-	-	-	-	-	-	-	62
406	7 677	14 087	3 420	3 356	74	20 717	2 663	7	63
406	7 677	14 087	3 420	3 356	74	20 717	2 663	7	64
7 441	183 906	325 368	72 017	97 442	2 068	377 126	78 581	128 953	65

**2.6 Schwerbehinderte am 31.12.1995 nach Art der schwersten
2.6.3 Weib**

LFD. NR.	ART DER SCHWERSTEN BEHINDERUNG	INSGESAMT	DARUNTER MIT	
			EINER WEITEREN BEHINDERUNG(EN)	ZWEI ODER MEHREREN BEHINDERUNG(EN)
	VERLUST ODER TEILVERLUST			
1	EINES ARMES	4 201	907	320
2	EINES BEINES	12 585	4 189	1 760
3	BEIDER ARME	764	185	67
4	BEIDER BEINE	2 486	784	281
5	EINES ARMES UND EINES BEINES	538	126	39
6	VON DREI ODER VIER GLIEDMASSEN	534	133	51
7	ZUSAMMEN	21 108	6 324	2 518
	FUNKTIONSEINSCHRAENKUNG			
8	EINES ARMES	17 502	4 582	1 367
9	EINES BEINES	83 990	22 267	6 100
10	BEIDER ARME	8 356	2 294	645
11	BEIDER BEINE	251 242	72 361	24 806
12	EINES ARMES UND EINES BEINES	26 302	7 407	1 751
13	VON DREI GLIEDMASSEN	7 850	2 427	748
14	BEIDER ARME UND BEIDER BEINE	60 368	15 645	4 442
15	ZUSAMMEN	455 610	126 983	39 859
	FUNKTIONSEINSCHRAENKUNG DER WIRBELSAEULE UND DES RUMPFES, DEFORMIERUNG DES BRUSTKORBES			
16	DEFORMIERUNG DES BRUSTKORBES MIT FUNKTIONSEINSCHRAENKUNG DER WIRBELSAEULE	3 610	1 179	309
17	FUNKTIONSEINSCHRAENKUNG DER WIRBELSAEULE	173 698	62 594	20 395
18	FUNKTIONSEINSCHRAENKUNG DER WIRBELSAEULE UND DER GLIEDMASSEN	295 128	98 455	18 542
19	SONSTIGE EINSCHRAENKUNG DER STUETZFUNKTION DES RUMPFES	31 654	10 531	3 997
20	ZUSAMMEN	504 090	172 759	43 243
	BLINDHEIT UND SEHBEHINDERUNG			
21	BLINDHEIT ODER VERLUST BEIDER AUGEN	43 061	9 770	5 275
22	HOCHGRADIGE SEHBEHINDERUNG	28 494	8 631	5 512
23	SONSTIGE SEHBEHINDERUNG	118 459	39 319	22 359
24	ZUSAMMEN	190 014	57 720	33 146
	SPRACH- ODER SPRECHSTOERUNGEN, TAUBHEIT, SCHWERHOERIGKEIT, GLEICHGEWICHTSSTOERUNGEN			
25	SPRACH- ODER SPRECHSTOERUNGEN	2 475	704	218
26	TAUBHEIT	12 677	2 086	778
27	TAUBHEIT KOMBINIERT MIT STOERUNGEN DER SPRACHENTWICKLUNG UND ENTSPRECHENDEN STOERUNGEN DER GEISTIGEN ENTWICKLUNG	10 995	1 173	409
28	SCHWERHOERIGKEIT, AUCH KOMBINIERT MIT GLEICHGEWICHTSSTOERUNGEN	81 693	24 844	12 590
29	GLEICHGEWICHTSSTOERUNGEN	1 254	334	164
30	ZUSAMMEN	109 094	29 141	14 159
	VERLUST EINER BRUST ODER BEIDER BRUESTE, ENTSTELLUNGEN U.A.			
31	KLEINWUCHS	1 475	426	141
32	ENTSTELLUNG, BELAESTIGENDE ODER ABSTOESSENDE ABSONDERUNGEN ODER GERUECHE	2 747	807	285
33	VERLUST EINER BRUST ODER BEIDER BRUESTE	150 109	35 488	13 431
34	ZUSAMMEN	154 331	36 721	13 857
	BEEINTRAECHTIGUNG DER FUNKTION VON INNEREN ORGANEN BZW. ORGANSYSTEMEN			
35	VON HERZ - KREISLAUF	220 556	78 967	26 859
36	VON HERZ - KREISLAUF UND EINEM ODER MEHREREN WEITEREN INNEREN ORGANEN	238 022	87 424	23 484
37	DER OBEREN ATEMWEGE	7 058	1 861	448
38	DER OBEREN ATEMWEGE UND EINES ODER MEHRERER WEITERER INNERER ORGANE	5 610	1 437	279
39	DER TIEFEREN ATEMWEGE UND LUNGEN	50 712	13 160	3 422
40	DER TIEFEREN ATEMWEGE UND LUNGEN SOWIE EINES ODER MEHRERER WEITERER INNERER ORGANE	33 744	9 248	1 986
41	DER VERDAUUNGSORGANE	66 879	14 951	4 005
42	DER VERDAUUNGSORGANE UND EINES ODER MEHRERER WEITERER INNERER ORGANE	39 734	10 781	2 469
43	DER HARNORGANE	35 234	8 650	2 179
44	DER HARNORGANE UND EINES ODER MEHRERER WEITERER INNERER ORGANE	24 915	6 579	1 438
45	DER GESCHLECHTSORGANE	49 888	10 477	2 755
46	DER GESCHLECHTSORGANE UND EINES ODER MEHRERER WEITERER INNERER ORGANE	24 147	6 000	1 098
47	DER INNEREN SEKRETION UND/ODER DES STOFFWECHSELS	42 977	9 558	2 901
48	DER INNEREN SEKRETION UND/ODER DES STOFFWECHSELS U.EINES O.MEHR.WEIT.INN.ORGANE	21 260	5 432	1 345
49	DES BLUTES UND DES RETIKULO-ENDOTHELIALEN SYSTEMS	13 056	1 995	476
50	DES BLUTES UND DES RETIKULO-ENDOTHELIALEN SYSTEMS U.EINES O.MEHR.WEIT.INN.ORGANE	5 357	1 081	246
51	ZUSAMMEN	879 149	267 581	75 390
	QUERSCHNITTSLAEHMUNG, ZEREBRALE STOERUNGEN, GEISTIG-SEELISCHE BEHINDERUNGEN, SUCHTKRANKHEITEN			
52	QUERSCHNITTSLAEHMUNG	5 249	553	82
53	HIRNORGANISCHE ANFAELLE (AUCH MIT GEISTIG-SEELISCHEN STOERUNGEN) OHNE NEUROLOGISCHE AUSFALLSERSCHENUNGEN AM BEWEGUNGSAPPARAT	37 184	6 510	2 015
54	HIRNORGANISCHE ANFAELLE (AUCH MIT GEISTIG-SEELISCHEN STOERUNGEN) MIT NEUROLOGISCHEN AUSFALLSERSCHENUNGEN AM BEWEGUNGSAPPARAT	24 429	3 683	963
55	HIRNORGANISCHES PSYCHOSYNDROM (HIRNLEISTUNGSSCHWAECHUNG, ORGANISCHE WESENSAENDERUNG) OHNE NEUROLOGISCHE AUSFALLSERSCHENUNGEN AM BEWEGUNGSAPPARAT; SYMPTOMATISCHE PSYCHOSEN	74 359	17 464	10 090
56	HIRNORGANISCHES PSYCHOSYNDROM (HIRNLEISTUNGSSCHWAECHUNG, ORGANISCHE WESENSAENDERUNG) MIT NEUROLOGISCHEN AUSFALLSERSCHENUNGEN AM BEWEGUNGSAPPARAT	83 984	18 919	6 226
57	STOERUNGEN DER GEISTIGEN ENTWICKLUNG (Z.B. LERNBEHINDERUNG, GEISTIGE BEHINDERUNG)	97 964	9 361	1 651
58	KOERPERLICH NICHT BEGRUENDBARE (ENDOGENE) PSYCHOSEN (SCHIZOPHRENIE, AFFEKTIVE PSYCHOSEN)	59 185	10 035	3 251
59	NEUROSEN; PERSOENLICHKEITS- UND VERHALTENSTOERUNGEN	29 761	7 528	2 440
60	SUCHTKRANKHEITEN	3 964	890	422
61	ZUSAMMEN	416 079	74 943	27 140
	SONSTIGE UND UNGENUEGEND BEZEICHNETE BEHINDERUNGEN			
62	NUR BEHINDERUNGEN MIT EINZEL - GDB UNTER 25	42 848	-	-
63	ANDERWEITIG NICHT EINZUORDNENDE ODER UNGENUEGEND BEZEICHNETE BEHINDERUNGEN	270 304	21 878	8 465
64	ZUSAMMEN	313 152	21 878	8 465
65	INSGESAMT	3 042 627	794 050	257 777

Behinderung und Art der weiteren Behinderungen
lich

UND ZWAR MIT										LFD.
VERLUST ODER TEIL- VERLUST VON GLIEDMAS- SEN	FUNKTIONS- EINSCHRAEN- KUNG VON GLIED- MASSEN	FUNKTIONS- EINSCHRAENKUNG DER WIRBELSAEULE UND DES RUMPFES, DEFORMIERUNG DES BRUSTKORBES	BLIND- HEIT UND SEHBE- HINDER- UNG	SPRACH- ODER SPRECHSTOERUN- GEN, TAUBHEIT, SCHMERZHOERIGKEIT, GLEICHGEWICHTS- STOERUNGEN	VERLUST EI- NER BRUST ODER BEIDER BRUESTE, ENTSTELLUN- GEN U.A.	BEEINTRAECHTI- GUNG DER FUNK- TION VON INNE- REN ORGANEN BZW. ORGANSY- STEMEN	QUERSCHNITTSLAEH- MUNG, ZEREBRALE STOERUNGEN, GEI- STIG-SEELISCHE BEHINDERUNGEN, SUCHTKRANKHEITEN	SONSTIGE UND UNGE- NUEGEND- BEZEICHNE- TE BEHIN- DERUNGEN	LFD. NR.	
-	235	410	84	53	35	531	97	102	1	
-	991	1 127	533	219	95	3 814	463	467	2	
-	29	88	23	12	11	108	23	25	3	
-	63	206	98	31	17	711	92	128	4	
-	13	40	17	5	6	88	19	16	5	
-	23	55	14	9	1	96	15	22	6	
-	1 354	1 926	769	329	165	5 348	709	760	7	
19	-	2 065	354	304	414	2 793	549	818	8	
68	-	10 198	1 857	1 368	736	15 316	2 018	2 906	9	
10	-	1 113	180	135	83	1 404	225	434	10	
108	-	34 614	6 990	5 474	2 375	58 364	6 302	7 746	11	
18	-	1 616	841	643	213	5 773	1 048	757	12	
5	-	1 023	229	178	117	1 852	290	229	13	
28	-	5 266	1 601	1 214	548	12 367	1 745	1 760	14	
256	-	55 895	12 052	9 316	4 486	97 869	12 177	14 650	15	
6	278	32	90	52	45	872	117	305	16	
255	20 165	1 031	5 277	4 294	2 101	49 329	8 264	12 668	17	
118	10 194	276	8 693	8 009	3 414	82 514	11 491	10 830	18	
49	2 134	2 242	1 169	760	358	8 874	929	2 010	19	
428	32 771	3 581	15 229	13 115	5 918	141 589	20 801	25 813	20	
184	2 486	3 279	-	1 407	246	9 081	2 322	1 315	21	
122	2 554	3 482	-	1 453	262	9 137	1 693	952	22	
252	10 709	19 487	-	6 123	1 320	34 891	5 872	5 383	23	
558	15 749	26 248	-	8 983	1 828	53 109	9 887	7 650	24	
6	153	202	31	86	26	415	143	78	25	
7	452	710	387	12	69	1 308	356	341	26	
12	306	365	270	3	38	646	203	148	27	
63	6 542	13 261	3 798	112	901	18 521	3 761	3 065	28	
-	89	171	67	2	11	222	56	44	29	
88	7 542	14 709	4 553	215	1 045	21 112	4 519	3 676	30	
2	137	185	38	59	3	164	81	39	31	
3	173	322	95	67	14	461	128	114	32	
79	8 929	19 133	2 356	2 103	44	21 496	3 789	4 421	33	
84	9 239	19 640	2 489	2 229	61	22 121	3 998	4 574	34	
362	28 301	57 796	10 048	7 067	2 889	-	9 619	16 603	35	
254	29 864	63 569	11 266	8 350	2 616	-	9 159	9 314	36	
5	430	1 184	162	137	67	-	181	591	37	
5	341	943	147	121	54	-	125	259	38	
46	3 083	8 727	1 090	889	649	-	1 420	4 100	39	
33	2 524	6 374	916	761	404	-	951	1 257	40	
65	4 056	9 467	1 338	1 041	805	-	2 044	4 145	41	
35	3 255	7 057	1 013	840	445	-	1 445	1 609	42	
46	2 405	4 988	864	609	425	-	1 118	2 553	43	
45	2 111	3 875	804	480	240	-	875	1 025	44	
49	2 766	6 849	749	595	594	-	1 269	3 116	45	
20	1 676	3 925	402	372	251	-	603	947	46	
113	2 731	4 778	2 145	518	283	-	1 297	3 495	47	
54	1 713	2 841	1 273	368	128	-	662	1 083	48	
19	569	1 084	252	127	104	-	286	506	49	
5	312	612	100	94	55	-	166	229	50	
1 156	86 137	184 069	32 589	22 369	10 009	-	31 220	50 832	51	
8	-	80	50	26	21	379	86	67	52	
23	1 700	2 732	895	587	216	3 516	22	849	53	
24	-	1 328	726	378	123	2 465	5	560	54	
114	6 425	8 531	3 100	2 129	571	14 857	32	1 885	55	
111	-	6 254	3 520	2 122	699	16 282	23	2 360	56	
46	2 666	2 101	1 897	1 243	206	3 437	22	1 045	57	
42	2 569	5 230	848	749	402	5 546	13	1 138	58	
29	1 543	5 024	547	527	251	3 651	14	822	59	
9	240	481	76	42	30	588	66	202	60	
406	15 143	31 761	11 659	7 803	2 519	50 721	283	8 928	61	
-	-	-	-	-	-	-	-	-	62	
110	5 162	11 341	3 108	1 767	834	14 428	2 053	5	63	
110	5 162	11 341	3 108	1 767	834	14 428	2 053	5	64	
3 086	173 097	349 170	82 428	66 126	26 865	406 297	85 647	116 888	65	

2.7 Schwerbehinderte am 31.12.1995 nach Staatsangehörigkeit,

LFD.	STAATSANGEHÖRIGKEIT	MAENNLICH	WEIBLICH	INSGESAMT			
NR.					UNTER 4	4 - 6	
	E U R O P A						
1	DEUTSCHLAND	3 329 029	2 982 151	6 311 180	13 763	14 775	
2	BELGIEN	445	336	781	3	2	
3	DAENEMARK	83	129	212	-	1	
4	FRANKREICH	1 337	876	2 213	1	2	
5	GRIECHENLAND	9 131	5 134	14 265	43	47	
6	GROSSBRITANNIEN	1 394	684	2 078	13	8	
7	IRLAND	44	36	80	-	-	
8	ITALIEN	16 299	5 860	22 159	95	126	
9	LUXEMBURG	105	55	160	-	-	
10	NIEDERLANDE	2 561	1 614	4 175	5	7	
11	PORTUGAL	1 916	1 065	2 981	15	14	
12	SPANIEN	4 334	1 975	6 309	6	6	
13	EUROPAEISCHE GEMEINSCHAFT	ZUSAMMEN	3 366 678	2 999 915	6 366 593	13 944	14 988
14	BOSNIEN - HERZEGOWINA	198	117	315	8	8	
15	BULGARIEN	149	92	241	1	2	
16	FINNLAND	39	149	188	-	-	
17	EHMALIGES JUGOSLAWIEN 1)	19 924	11 923	31 847	102	115	
18	KROATIEN	708	409	1 117	12	4	
19	NORWEGEN	29	42	71	-	-	
20	ÖSTERREICH	3 611	2 065	5 676	5	9	
21	POLEN	1 267	934	2 201	15	18	
22	RUMAENIEN	486	433	919	2	6	
23	RUSSISCHE FOERDERATION	4 046	2 802	6 848	57	63	
24	SCHWEDEN	74	120	194	-	1	
25	SCHWEIZ	399	400	799	2	2	
26	SLOWAKEI	15	6	21	-	1	
27	TUERKEI	38 725	14 595	53 320	759	789	
28	UNGARN	521	235	756	3	2	
29	SONSTIGE EUROPAEISCHE LAENDER	1 176	866	2 042	12	14	
30	E U R O P A	ZUSAMMEN	3 438 045	3 035 103	6 473 148	14 922	16 022
	A F R I K A						
31	ÄGYPTEN	173	29	202	1	2	
32	ÄTHIOPIEN	171	73	244	2	3	
33	ALGERIEN	323	30	353	2	3	
34	GHANA	94	36	130	2	3	
35	KENIA	4	12	16	-	-	
36	MAROKKO	2 055	415	2 470	31	37	
37	TUNESIEN	651	148	799	5	10	
38	SONSTIGE AFRIKANISCHE LAENDER	378	151	529	7	10	
39	A F R I K A	ZUSAMMEN	3 849	894	4 743	50	68
	A M E R I K A						
40	VEREINIGTE STAATEN	1 071	755	1 826	4	4	
41	ARGENTINIEN	22	28	50	1	1	
42	BRASILIEN	51	57	108	-	2	
43	CHILE	53	55	108	-	1	
44	KANADA	128	67	195	-	1	
45	KOLUMBIEN	5	16	21	-	-	
46	MEXIKO	6	14	20	-	-	
47	URUGUAY	9	5	14	-	-	
48	SONSTIGE AMERIKANISCHE LAENDER	130	113	243	-	3	
49	A M E R I K A	ZUSAMMEN	1 475	1 110	2 585	5	12
	A S I E N						
50	AFGHANISTAN	290	140	430	9	14	
51	CHINA	35	34	69	1	2	
52	INDIEN	249	120	369	2	7	
53	INDONESIEN	35	34	69	1	-	
54	IRAN	869	348	1 217	13	26	
55	ISRAEL	187	129	316	2	1	
56	JAPAN	15	42	57	-	1	
57	JORDANIEN	327	52	379	-	4	
58	KOREA	104	117	221	1	-	
59	LIBANON	415	138	553	17	27	
60	PAKISTAN	234	57	291	11	11	
61	PHILIPPINEN	38	126	164	-	2	
62	SAUDI-ARABIEN	8	4	12	1	1	
63	SONSTIGE ASIATISCHE LAENDER	1 073	503	1 576	34	36	
64	A S I E N	ZUSAMMEN	3 879	1 844	5 723	92	132
65	A U S T R A L I E N U N D O Z E A N I E N	93	79	172	-	-	
66	S T A A T E N L O S	2 397	1 088	3 485	7	2	
67	U N G E K L A E R T	503	264	767	9	12	
68	O H N E A N G A B E	3 665	2 245	5 910	33	35	
69	I N S G E S A M T	3 453 906	3 042 627	6 496 533	15 118	16 283	

1) SERBIEN UND MONTENEGRO

Geschlecht und Altersgruppen

DAVON IM ALTER VON ... BIS UNTER ... JAHREN										LFD.
6 - 15	15 - 18	18 - 25	25 - 35	35 - 45	45 - 55	55 - 60	60 - 62	62 - 65	65 UND MEHR	NR.
84 435	29 329	85 862	266 222	370 369	638 154	734 396	347 150	468 776	3 257 949	1
5	1	10	36	70	98	98	51	62	345	2
4	1	2	12	32	64	14	11	9	62	3
22	9	32	114	277	508	259	88	124	777	4
254	139	411	722	879	2 889	3 577	1 604	1 760	1 940	5
62	16	41	131	224	367	307	97	145	667	6
2	-	2	6	21	21	11	4	4	9	7
660	232	665	1 276	2 127	4 892	4 573	1 886	2 218	3 409	8
5	2	3	7	19	38	23	9	10	44	9
17	4	30	135	306	675	444	223	328	2 001	10
96	33	94	223	200	915	706	232	259	194	11
85	52	172	329	387	1 180	1 317	745	954	1 076	12
85 647	29 818	87 324	269 213	374 911	649 801	745 725	352 100	474 649	3 268 473	13
21	11	24	35	38	90	47	13	12	8	14
3	3	10	17	21	55	24	15	19	71	15
3	1	4	6	22	87	34	7	11	13	16
743	335	977	942	2 340	10 992	7 120	2 569	2 883	2 729	17
25	8	28	45	110	447	284	72	43	39	18
-	-	-	8	6	22	6	1	9	19	19
53	17	95	274	537	1 507	901	263	347	1 668	20
152	43	96	146	414	336	174	63	117	627	21
37	11	38	77	132	151	89	27	47	302	22
394	106	309	626	586	1 919	1 491	424	461	412	23
-	3	1	6	14	39	27	10	11	82	24
3	2	12	40	73	150	103	41	55	316	25
2	-	-	2	3	6	2	-	2	3	26
3 668	1 395	3 774	5 223	4 051	14 104	10 572	3 001	3 427	2 557	27
17	9	10	19	96	172	123	43	58	204	28
93	32	64	135	190	364	240	88	124	686	29
90 861	31 794	92 766	276 814	383 544	680 242	766 962	358 737	482 275	3 278 209	30
3	3	7	17	35	43	37	21	11	22	31
35	13	23	51	68	29	5	5	4	6	32
9	3	3	15	24	31	62	44	66	91	33
12	1	10	13	29	40	9	5	4	2	34
-	-	-	4	5	3	1	2	1	-	35
228	75	173	137	168	424	496	226	221	254	36
77	29	35	23	115	351	84	28	27	15	37
38	12	27	102	102	112	56	14	18	31	38
402	136	278	362	546	1 033	750	345	352	421	39
23	2	24	136	178	231	190	90	138	806	40
2	-	-	2	6	5	6	3	9	15	41
9	2	5	14	14	30	15	1	4	12	42
4	2	4	8	17	26	11	7	4	24	43
7	1	6	11	6	20	25	11	20	87	44
1	1	1	4	4	3	2	1	-	4	45
-	-	-	-	5	12	2	-	-	1	46
-	-	-	-	-	3	1	-	3	7	47
11	3	5	34	44	51	18	10	12	52	48
57	11	45	209	274	381	270	123	190	1 008	49
62	20	45	69	92	47	17	4	11	40	50
8	2	5	5	16	14	3	-	2	11	51
27	7	15	19	55	124	65	17	13	18	52
8	2	-	4	14	18	8	2	5	7	53
100	35	44	187	236	204	135	38	60	139	54
4	1	7	12	18	42	25	8	20	176	55
2	2	3	4	9	23	5	2	3	3	56
21	12	23	30	20	75	87	39	33	35	57
12	2	7	19	45	82	34	7	3	9	58
105	32	71	138	85	39	15	4	5	15	59
36	13	22	37	76	41	19	9	6	10	60
10	1	9	12	35	61	19	6	4	5	61
1	-	2	2	-	1	2	-	1	1	62
136	43	104	314	397	198	89	42	38	146	63
532	172	357	852	1 098	969	523	178	204	614	64
2	1	1	10	9	21	16	9	16	87	65
27	5	35	81	252	354	154	61	128	2 379	66
47	13	27	53	85	108	50	22	43	298	67
139	40	103	247	325	645	569	256	359	3 159	68
92 067	32 172	93 612	278 628	386 133	683 753	769 294	359 731	483 567	3 286 175	69

2.8 Schwerbehinderte am 31.12.1995 nach Ländern

LFD. NR.	ART DER SCHWERSTEN BEHINDERUNG	DEUTSCH- LAND	BADEN- WÜRTTEMBERG	BAYERN	BERLIN	BRANDEN- BURG	BREMEN	HAMBURG
VERLUST ODER TEILVERLUST								
1	EINES ARMES	28 518	3 874	4 177	872	1 028	260	402
2	EINES BEINES	71 786	10 195	9 972	2 276	2 262	707	1 201
3	BEIDER ARME	3 271	314	418	207	74	37	79
4	BEIDER BEINE	9 991	1 252	1 233	506	334	84	189
5	EINES ARMES UND EINES BEINES	2 258	223	308	105	48	22	76
6	VON DREI ODER VIER GLIEDMASSEN	1 586	131	210	180	26	19	68
7	ZUSAMMEN	117 410	15 989	16 318	4 146	3 772	1 129	2 015
FUNKTIONSEINSCHRAENKUNG								
8	EINES ARMES	78 839	9 230	12 612	3 431	2 063	721	1 144
9	EINES BEINES	224 182	25 061	34 795	8 203	5 859	1 979	3 849
10	BEIDER ARME	22 290	2 436	3 394	956	521	226	311
11	BEIDER BEINE	481 136	62 305	81 287	11 451	17 490	4 204	7 836
12	EINES ARMES UND EINES BEINES	68 766	10 069	11 336	2 102	1 492	762	944
13	VON DREI GLIEDMASSEN	20 335	2 762	5 870	392	441	201	326
14	BEIDER ARME UND BEIDER BEINE	99 679	14 480	17 962	2 858	2 731	1 309	2 398
15	ZUSAMMEN	995 227	126 343	167 256	29 393	30 597	9 396	16 808
FUNKTIONSEINSCHRAENKUNG DER WIRBELSAEULE UND DES RUMPFES, DEFORMIERUNG DES BRUSTKORBES								
16	DEFORMIERUNG DES BRUSTKORBES MIT FUNKTIONSEIN- SCHRAENKUNG DER WIRBELSAEULE	8 047	713	1 002	1 018	187	72	129
17	FUNKTIONSEINSCHRAENKUNG DER WIRBELSAEULE	366 153	29 392	43 885	44 496	6 790	2 858	4 296
18	FUNKTIONSEINSCHRAENKUNG DER WIRBELSAEULE UND DER GLIEDMASSEN	582 307	57 399	67 282	-	6 699	6 253	10 608
19	SONSTIGE EINSCHRAENKUNG DER STUETZFUNKTION DES RUMPFES	57 582	497	2 345	9 814	775	375	172
20	ZUSAMMEN	1 014 089	88 001	114 514	55 328	14 451	9 558	15 205
BLINDHEIT UND SEHBEHINDERUNG								
21	BLINDHEIT ODER VERLUST BEIDER AUGEN	73 866	5 558	9 993	2 000	2 889	420	2 128
22	HOCHGRADIGE SEHBEHINDERUNG	43 607	5 514	5 276	1 901	2 395	417	943
23	SONSTIGE SEHBEHINDERUNG	212 692	24 592	30 813	10 758	6 160	2 327	4 372
24	ZUSAMMEN	330 165	35 664	46 082	14 659	11 444	3 164	7 443
SPRACH- ODER SPRECHSTOERUNGEN, TAUBHEIT, SCHWER- HOERIGKEIT, GLEICHGEWICHTSSTOERUNGEN								
25	SPRACH- ODER SPRECHSTOERUNGEN	7 788	681	1 011	377	95	136	194
26	TAUBHEIT	25 244	2 695	2 186	1 276	1 335	148	535
27	TAUBHEIT KOMBINIERT MIT STOERUNGEN DER SPRACH- ENTWICKLUNG UND ENTSPRECHENDEN STOERUNGEN DER GEISTIGEN ENTWICKLUNG	22 867	3 567	4 170	1 701	748	320	383
28	SCHWERHOERIGKEIT, AUCH KOMBINIERT MIT GLEICH- GEWICHTSSTOERUNGEN	193 197	22 781	28 865	3 851	4 873	1 923	3 756
29	GLEICHGEWICHTSSTOERUNGEN	2 306	203	544	122	72	42	36
30	ZUSAMMEN	251 402	29 927	36 776	7 327	7 123	2 569	4 904
VERLUST EINER BRUST ODER BEIDER BRUESTE, ENTSTELLUNGEN U. A.								
31	KLEINWUCHS	2 255	294	331	126	39	33	45
32	ENTSTELLUNG, BELAESTIGENDE ODER ABSTOSSENDE ABSONDERUNGEN ODER GERUECHE	6 339	570	858	810	69	67	277
33	VERLUST EINER BRUST ODER BEIDER BRUESTE	150 671	20 244	20 582	8 420	4 101	1 542	3 703
34	ZUSAMMEN	159 265	21 108	21 771	9 356	4 209	1 642	4 025

und Art der schwersten Behinderung

HESSEN	MECKLEN- BURG VOR- POMMERN	NIEDER- SACHSEN	NORDRHEIN- WESTFALEN	RHEINLAND- PFALZ	SAARLAND	SACHSEN	SACHSEN- ANHALT	SCHLESWIG- HOLSTEIN	THUERINGEN	LFD. NR.
1 981	573	3 460	4 785	1 626	450	1 781	1 298	934	1 017	1
4 987	1 297	8 394	12 085	3 775	1 282	4 847	3 467	2 258	2 781	2
239	60	363	672	168	70	243	94	105	128	3
591	199	1 178	1 941	531	171	578	446	316	442	4
167	59	303	401	121	47	121	74	66	117	5
152	44	225	161	75	33	58	57	65	82	6
8 117	2 232	13 923	20 045	6 296	2 053	7 628	5 436	3 744	4 567	7
6 860	1 460	8 528	14 869	4 170	1 019	5 035	2 743	2 505	2 449	8
16 243	4 934	23 419	45 993	9 950	2 769	20 576	5 341	7 987	7 230	9
1 939	491	2 827	4 523	1 283	301	591	788	901	802	10
28 175	11 233	38 036	123 979	15 980	5 141	30 393	9 962	16 600	17 064	11
4 563	1 213	8 485	11 389	3 521	1 331	5 128	1 828	2 098	2 505	12
1 139	248	1 987	4 235	588	144	766	163	496	577	13
7 065	2 075	7 117	28 772	2 136	429	1 889	1 743	4 012	2 703	14
65 984	21 654	90 399	233 760	37 628	11 134	64 378	22 568	34 599	33 330	15
568	162	1 764	1 314	424	141	57	166	229	101	16
19 182	4 470	48 566	91 672	26 253	5 820	10 231	6 617	14 735	6 890	17
57 745	2 212	44 928	257 715	34 922	10 422	1 266	6 068	12 851	5 937	18
2 329	117	17 479	4 025	7 800	2 609	116	7 874	540	715	19
79 824	6 961	112 737	354 726	69 399	18 992	11 670	20 725	28 355	13 643	20
3 787	3 198	8 594	15 961	3 136	1 233	6 199	4 246	2 137	2 387	21
3 913	1 502	5 371	8 317	799	455	2 460	1 573	1 250	1 521	22
16 612	3 346	19 865	42 985	9 518	3 463	16 777	8 622	5 597	6 885	23
24 312	8 046	33 830	67 263	13 453	5 151	25 436	14 441	8 984	10 793	24
696	127	1 273	1 182	503	153	423	349	318	270	25
1 795	689	2 513	5 548	973	254	1 793	1 946	617	941	26
1 557	631	2 056	3 135	1 243	293	1 431	329	675	628	27
16 083	3 576	18 094	47 961	8 095	3 139	13 143	6 630	4 910	5 517	28
144	88	164	377	83	14	245	34	81	57	29
20 275	5 111	24 100	58 203	10 897	3 853	17 035	9 288	6 601	7 413	30
175	47	301	303	144	42	191	68	66	50	31
384	28	1 303	882	243	44	314	307	120	63	32
10 788	1 985	14 497	36 247	5 714	1 671	8 565	4 128	4 531	3 953	33
11 347	2 060	16 101	37 432	6 101	1 757	9 070	4 503	4 717	4 066	34

2.8 Schwerbehinderte am 31.12.1995 nach Ländern

LFD. NR.	ART DER SCHWERSTEN BEHINDERUNG	DEUTSCH- LAND	BADEN- WÜRTTEM- BERG	BAYERN	BERLIN	BRANDEN- BURG	BREMEN	HAMBURG
	BEEINTRÄCHTIGUNG DER FUNKTION VON INNEREN ORGANEN BZW. ORGANSYSTEMEN							
35	VON HERZ - KREISLAUF	522 132	50 947	55 976	43 948	12 758	4 866	9 311
36	VON HERZ - KREISLAUF UND EINEM ODER MEHREREN WEITEREN INNEREN ORGANEN	503 502	35 459	82 539	7 471	17 421	4 025	7 907
37	DER OBEREN ATEMWEGE	24 237	2 727	1 953	2 111	848	183	350
38	DER OBEREN ATEMWEGE UND EINES ODER MEHRERER WEITERER INNERER ORGANE	17 642	1 251	1 816	642	541	117	187
39	DER TIEFEREN ATEMWEGE UND LUNGEN	153 922	18 874	16 106	13 211	3 175	1 602	3 031
40	DER TIEFEREN ATEMWEGE UND LUNGEN SOWIE EINES ODER MEHRERER WEITERER INNERER ORGANE	100 710	10 467	19 245	1 033	5 524	852	1 917
41	DER VERDAUUNGSORGANE	170 037	24 879	24 038	11 310	2 582	1 880	2 807
42	DER VERDAUUNGSORGANE UND EINES ODER MEHRERER WEITERER INNERER ORGANE	101 174	11 255	21 004	1 654	2 836	853	1 513
43	DER HARNORGANE	86 077	11 903	10 645	5 780	2 133	909	1 285
44	DER HARNORGANE UND EINES ODER MEHRERER WEITERER INNERER ORGANE	59 618	7 398	11 454	1 138	2 299	467	1 018
45	DER GESCHLECHTSORGANE	71 911	9 717	8 799	6 576	1 853	893	1 284
46	DER GESCHLECHTSORGANE UND EINES ODER MEHRERER WEITERER INNERER ORGANE	35 018	3 766	6 067	848	1 308	364	662
47	DER INNEREN SEKRETION UND/ODER DES STOFFWECHSELS	89 986	10 553	9 383	7 345	2 391	845	1 266
48	DER INNEREN SEKRETION UND/ODER DES STOFFWECHSELS U. EINES ODER MEHRERER WEITERER INNERER ORGANE	44 553	4 889	8 257	968	3 267	368	527
49	DES BLUTES UND DES RETIKULO-ENDOTHELIALEN SYSTEMS	30 979	3 919	5 002	1 887	727	355	773
50	DES BLUTES UND DES RETIKULO-ENDOTHELIALEN SYSTEMS UND EINES ODER MEHRERER WEITERER INNERER ORGANE	11 952	1 177	1 667	588	641	130	293
51	ZUSAMMEN	2 023 450	209 181	283 951	106 510	60 304	18 709	34 131
	QUERSCHNITTSLÄHMUNG, ZEREBRALE STÖRUNGEN, GEISTIG-SEELISCHE BEHINDERUNGEN, SUCHTKRANKHEITEN							
52	QUERSCHNITTSLÄHMUNG	15 925	2 481	2 902	553	373	117	305
53	HIRNORGANISCHE ANFÄLLE (AUCH MIT GEISTIG-SEELISCHEN STÖRUNGEN) OHNE NEUROLOGISCHE AUSFALLSERSCHEINUNGEN AM BEWEGUNGSAPPARAT	85 855	9 075	11 827	4 143	2 769	665	1 648
54	HIRNORGANISCHE ANFÄLLE (AUCH MIT GEISTIG-SEELISCHEN STÖRUNGEN) MIT NEUROLOGISCHEN AUSFALLSERSCHEINUNGEN AM BEWEGUNGSAPPARAT	55 115	6 393	8 058	2 743	1 333	506	919
55	HIRNORGANISCHES PSYCHOSYNDROM (HIRNLEISTUNGSSCHWÄCHE, ORGANISCHE WESSENSÄNDERUNG) OHNE NEUROLOGISCHE AUSFALLSERSCHEINUNGEN AM BEWEGUNGSAPPARAT; SYMPTOMATISCHE PSYCHOSEN	156 288	20 276	27 204	7 798	6 586	1 520	2 174
56	HIRNORGANISCHES PSYCHOSYNDROM (HIRNLEISTUNGSSCHWÄCHE, ORGANISCHE WESSENSÄNDERUNG) MIT NEUROLOGISCHEN AUSFALLSERSCHEINUNGEN AM BEWEGUNGSAPPARAT	180 475	33 460	30 814	4 883	4 476	2 719	4 343
57	STÖRUNGEN DER GEISTIGEN ENTWICKLUNG (Z.B. LERNBEHINDERUNG, GEISTIGE BEHINDERUNG)	225 892	28 097	31 549	6 109	9 708	1 644	3 126
58	KÖRPERLICH NICHT BEGRÜNBARE (ENDOGENE) PSYCHOSEN (SCHIZOPHRENIE, AFFEKTIVE PSYCHOSEN)	112 900	19 052	20 442	3 777	2 739	1 031	2 778
59	NEUROSEN; PERSÖNLICHKEITS- UND VERHALTENSSTÖRUNGEN	54 984	9 587	9 610	2 208	535	905	1 950
60	SUCHTKRANKHEITEN	14 231	1 334	2 850	2 241	288	108	291
61	ZUSAMMEN	901 665	129 755	145 256	34 455	28 807	9 215	17 534
	SONSTIGE UND UNGENÜEGEND BEZEICHNETE BEHINDERUNGEN							
62	NUR BEHINDERUNGEN MIT EINZEL-GOB UNTER 25	97 587	3 974	20 998	6 043	268	924	1 225
63	ANDERWEITIG NICHT EINZUORDNENDE ODER UNGENÜEGEND BEZEICHNETE BEHINDERUNGEN	606 273	36 090	88 286	50 258	9 262	1 694	3 938
64	ZUSAMMEN	703 860	40 064	109 284	56 301	9 530	2 618	5 163
65	INSGESAMT	6 496 533	696 032	941 208	317 475	170 237	58 000	107 228

und Art der schwersten Behinderung

HESSEN	MECKLEN- BURG VOR- POMMERN	NIEDER- SACHSEN	NORDRHEIN- WESTFALEN	RHEINLAND- PFALZ	SAARLAND	SACHSEN	SACHSEN- ANHALT	SCHLESWIG- HOLSTEIN	THUERINGEN	LFD. NR.
44 091	14 791	56 380	115 831	20 629	5 761	25 368	25 063	18 605	17 807	35
16 282	4 793	32 446	226 222	28 278	8 158	11 085	3 852	9 983	7 581	36
1 501	485	3 519	4 108	2 144	600	672	1 154	924	958	37
865	261	2 015	6 446	1 321	584	202	399	340	655	38
13 014	4 085	12 886	34 292	5 430	2 131	9 303	6 249	5 773	4 760	39
3 624	1 300	5 561	38 063	2 868	1 342	4 248	832	2 008	1 826	40
15 800	2 154	16 207	39 323	7 690	2 203	6 740	3 557	5 384	3 483	41
3 760	696	7 276	39 041	4 301	1 290	2 452	724	1 491	1 028	42
8 129	1 821	8 767	16 179	3 212	971	4 789	3 924	2 797	2 833	43
2 484	680	4 860	19 928	2 512	932	2 011	413	1 094	930	44
4 803	1 944	6 453	13 831	3 291	563	4 544	2 366	3 046	1 948	45
1 138	335	2 799	12 835	1 783	302	1 399	269	773	370	46
7 743	2 418	9 801	14 774	4 311	1 652	5 922	4 154	3 789	3 639	47
1 957	718	3 118	13 563	1 740	690	2 054	770	855	812	48
2 266	740	3 066	5 437	1 045	665	2 209	1 031	936	921	49
490	245	615	4 825	287	166	243	123	294	168	50
127 947	37 466	175 769	604 698	90 842	28 010	83 241	54 880	58 092	49 719	51
1 233	399	1 934	2 220	797	396	770	499	467	479	52
5 136	1 954	8 637	20 644	3 192	2 435	4 147	3 086	2 909	3 588	53
4 019	1 014	8 043	10 182	2 568	2 102	890	2 214	1 648	2 483	54
7 524	3 177	14 825	35 419	5 670	1 792	11 459	2 378	3 341	5 145	55
15 332	2 896	17 105	40 316	4 326	1 819	6 658	2 885	4 801	3 642	56
14 275	7 211	24 574	44 087	10 862	1 901	17 512	11 364	8 439	5 434	57
8 131	2 106	7 954	26 628	3 070	1 933	6 065	1 363	3 671	2 160	58
3 866	475	7 403	11 091	2 668	430	1 254	950	1 602	450	59
434	108	900	4 225	165	37	603	164	434	49	60
59 950	19 340	91 375	194 812	33 318	12 845	49 358	24 903	27 312	23 430	61
3 761	180	16 661	34 359	3 295	872	1 622	207	3 138	60	62
52 776	3 761	42 069	230 007	27 944	8 284	16 706	14 487	17 311	3 400	63
56 537	3 941	58 730	264 366	31 239	9 156	18 328	14 694	20 449	3 460	64
454 293	106 811	616 964	1 835 305	299 173	92 951	286 144	171 438	192 853	150 421	65

2.9 Schwerbehinderte am 31.12.1995 nach Ländern, Art der schwersten Behinderung und Grad der Behinderung

LAND ART DER SCHWERSTEN BEHINDERUNG	INSGESAMT		GRAD DER BEHINDERUNG										
			50	!	60	!	70	!	80	!	90	!	100
	ANZAHL	%	ANZAHL										
DEUTSCHLAND													
VERLUST ODER TEILVERLUST VON GLIED- MASSEN	117 410	1,8	16 505		11 332		17 813		20 668		12 889		38 203
FUNKTIONSEINSCHRAENKUNG VON GLIED- MASSEN	995 227	15,3	300 890		187 452		141 062		138 816		59 291		167 716
FUNKTIONSEINSCHRAENKUNG DER WIRBEL- SAEULE UND DES RUMPFES, DEFORMIERUNG DES BRUSTKORBES	1 014 089	15,6	419 199		203 421		131 406		115 058		43 669		101 336
BLINDHEIT UND SEHBEHINDERUNG	330 165	5,1	47 105		28 559		27 386		31 710		23 165		172 240
SPRACH- ODER SPRECHSTOERUNGEN, TAUB- HEIT, SCHWERHOERIGKEIT, GLEICH- GEWICHTSSTOERUNGEN	251 402	3,9	63 012		43 260		32 848		31 475		14 656		66 151
VERLUST EINER BRUST ODER BEIDER BRUESTE, ENTSTELLUNGEN U. A.	159 265	2,5	43 645		39 865		18 748		24 695		8 255		24 057
BEEINTRAECHTIGUNG DER FUNKTION VON INNEREN ORGANEN BZW. ORGANSYSTEMEN	2 023 450	31,1	582 779		349 211		268 826		313 717		123 726		385 191
QUERSCHNITTLAEHMUNG, ZEREBRALE STOERUNGEN, GEISTIG-SEELISCHE BEHINDERUNGEN, SUCHTKRANKHEITEN	901 665	13,9	141 421		81 148		75 499		128 117		42 894		432 586
SONSTIGE UND UNGENUEGEND BEZEICHNETE BEHINDERUNGEN	703 860	10,8	233 158		106 342		74 614		90 324		34 243		165 179
ZUSAMMEN	6 496 533	100,0	1 847 714		1 050 590		788 202		894 580		362 788		1 552 659
BADEN-WUERTTEMBERG													
VERLUST ODER TEILVERLUST VON GLIED- MASSEN	15 989	2,3	1 949		1 475		2 083		2 590		1 685		6 207
FUNKTIONSEINSCHRAENKUNG VON GLIED- MASSEN	126 343	18,2	39 014		23 910		17 097		17 764		6 897		21 661
FUNKTIONSEINSCHRAENKUNG DER WIRBEL- SAEULE UND DES RUMPFES, DEFORMIERUNG DES BRUSTKORBES	88 001	12,6	39 877		17 483		10 497		9 092		3 348		7 704
BLINDHEIT UND SEHBEHINDERUNG	35 664	5,1	5 597		3 076		2 960		3 487		2 571		17 973
SPRACH- ODER SPRECHSTOERUNGEN, TAUB- HEIT, SCHWERHOERIGKEIT, GLEICH- GEWICHTSSTOERUNGEN	29 927	4,3	7 978		5 213		3 609		3 677		1 619		7 831
VERLUST EINER BRUST ODER BEIDER BRUESTE, ENTSTELLUNGEN U. A.	21 108	3,0	5 728		5 426		2 175		3 059		964		3 756
BEEINTRAECHTIGUNG DER FUNKTION VON INNEREN ORGANEN BZW. ORGANSYSTEMEN	209 181	30,1	61 796		34 366		24 854		30 824		11 331		46 010
QUERSCHNITTLAEHMUNG, ZEREBRALE STOERUNGEN, GEISTIG-SEELISCHE BEHINDERUNGEN, SUCHTKRANKHEITEN	129 755	18,6	21 179		11 647		10 033		17 504		5 720		63 672
SONSTIGE UND UNGENUEGEND BEZEICHNETE BEHINDERUNGEN	40 064	5,8	12 412		5 473		3 651		5 016		1 690		11 822
ZUSAMMEN	696 032	100,0	195 530		108 069		76 959		93 013		35 825		186 636
BAYERN													
VERLUST ODER TEILVERLUST VON GLIED- MASSEN	16 318	1,7	2 188		1 723		2 431		2 963		1 912		5 101
FUNKTIONSEINSCHRAENKUNG VON GLIED- MASSEN	167 256	17,8	49 676		31 949		23 347		22 558		10 550		29 176
FUNKTIONSEINSCHRAENKUNG DER WIRBEL- SAEULE UND DES RUMPFES, DEFORMIERUNG DES BRUSTKORBES	114 514	12,2	50 032		23 498		14 478		12 152		4 711		9 643
BLINDHEIT UND SEHBEHINDERUNG	46 082	4,9	7 051		4 113		3 599		4 112		2 985		24 222
SPRACH- ODER SPRECHSTOERUNGEN, TAUB- HEIT, SCHWERHOERIGKEIT, GLEICH- GEWICHTSSTOERUNGEN	36 776	3,9	9 899		6 316		4 540		4 202		2 170		9 649
VERLUST EINER BRUST ODER BEIDER BRUESTE, ENTSTELLUNGEN U. A.	21 771	2,3	6 033		5 668		2 553		3 247		1 021		3 249
BEEINTRAECHTIGUNG DER FUNKTION VON INNEREN ORGANEN BZW. ORGANSYSTEMEN	283 951	30,2	85 527		50 250		37 010		42 944		17 298		50 922
QUERSCHNITTLAEHMUNG, ZEREBRALE STOERUNGEN, GEISTIG-SEELISCHE BEHINDERUNGEN, SUCHTKRANKHEITEN	145 256	15,4	23 222		13 078		11 261		18 198		6 378		73 119
SONSTIGE UND UNGENUEGEND BEZEICHNETE BEHINDERUNGEN	109 284	11,6	36 483		15 988		10 946		13 116		5 206		27 545
ZUSAMMEN	941 208	100,0	270 111		152 583		110 165		123 492		52 231		232 626

2.9 Schwerbehinderte am 31.12.1995 nach Ländern, Art der schwersten Behinderung und Grad der Behinderung

LAND ART DER SCHWERSTEN BEHINDERUNG	INSGESAMT		GRAD DER BEHINDERUNG										
			50	!	60	!	70	!	80	!	90	!	100
	ANZAHL	!	%	ANZAHL									
BERLIN													
VERLUST ODER TEILVERLUST VON GLIED- MASSEN	4 146	1,3	762		486		689		775		466		968
FUNKTIONSEINSCHRAENKUNG VON GLIED- MASSEN	29 393	9,3	8 878		5 185		4 709		4 030		2 062		4 529
FUNKTIONSEINSCHRAENKUNG DER WIRBEL- SAEULE UND DES RUMPFES, DEFORMIERUNG DES BRUSTKORBES	55 328	17,4	23 940		11 134		8 124		5 663		2 607		3 860
BLINDHEIT UND SEHBEHINDERUNG	14 659	4,6	2 012		1 392		1 665		1 814		1 517		6 259
SPRACH- ODER SPRECHSTOERUNGEN, TAUB- HEIT, SCHWERHOERIGKEIT, GLEICH- GEWICHTSSTOERUNGEN	7 327	2,3	1 308		1 020		990		864		402		2 743
VERLUST EINER BRUST ODER BEIDER BRUESTE, ENTSTELLUNGEN U. A.	9 356	2,9	2 921		2 007		1 651		1 430		583		764
BEEINTRAECHTIGUNG DER FUNKTION VON INNEREN ORGANEN BZW. ORGANSYSTEMEN	106 510	33,5	34 410		19 248		17 780		15 293		7 036		12 743
QUERSCHNITTLAEHMUNG, ZEREBRALE STOERUNGEN, GEISTIG-SEELISCHE BEHINDERUNGEN, SUCHTKRANKHEITEN	34 455	10,9	7 802		4 200		5 008		4 859		1 846		10 740
SONSTIGE UND UNGENUEGEND BEZEICHNETE BEHINDERUNGEN	56 301	17,7	18 948		9 852		7 977		7 145		3 018		9 361
ZUSAMMEN	317 475	100,0	100 981		54 524		48 593		41 873		19 537		51 967
BRANDENBURG													
VERLUST ODER TEILVERLUST VON GLIED- MASSEN	3 772	2,2	608		367		648		733		454		962
FUNKTIONSEINSCHRAENKUNG VON GLIED- MASSEN	30 597	18,0	9 314		6 104		4 749		4 052		1 841		4 537
FUNKTIONSEINSCHRAENKUNG DER WIRBEL- SAEULE UND DES RUMPFES, DEFORMIERUNG DES BRUSTKORBES	14 451	8,5	6 488		3 060		1 986		1 333		517		1 067
BLINDHEIT UND SEHBEHINDERUNG	11 444	6,7	1 385		869		879		1 001		886		6 424
SPRACH- ODER SPRECHSTOERUNGEN, TAUB- HEIT, SCHWERHOERIGKEIT, GLEICH- GEWICHTSSTOERUNGEN	7 123	4,2	1 478		1 176		1 058		961		483		1 967
VERLUST EINER BRUST ODER BEIDER BRUESTE, ENTSTELLUNGEN U. A.	4 209	2,5	1 341		1 078		479		625		226		460
BEEINTRAECHTIGUNG DER FUNKTION VON INNEREN ORGANEN BZW. ORGANSYSTEMEN	60 304	35,4	18 683		11 050		9 217		8 674		3 178		9 502
QUERSCHNITTLAEHMUNG, ZEREBRALE STOERUNGEN, GEISTIG-SEELISCHE BEHINDERUNGEN, SUCHTKRANKHEITEN	28 807	16,9	4 490		2 501		2 465		4 322		1 451		13 578
SONSTIGE UND UNGENUEGEND BEZEICHNETE BEHINDERUNGEN	9 530	5,6	2 755		1 392		968		1 276		436		2 703
ZUSAMMEN	170 237	100,0	46 542		27 597		22 449		22 977		9 472		41 200
BREMEN													
VERLUST ODER TEILVERLUST VON GLIED- MASSEN	1 129	1,9	180		93		181		192		100		383
FUNKTIONSEINSCHRAENKUNG VON GLIED- MASSEN	9 396	16,2	2 825		1 740		1 385		1 405		543		1 498
FUNKTIONSEINSCHRAENKUNG DER WIRBEL- SAEULE UND DES RUMPFES, DEFORMIERUNG DES BRUSTKORBES	9 558	16,5	3 699		1 778		1 362		1 336		371		1 012
BLINDHEIT UND SEHBEHINDERUNG	3 164	5,5	483		283		286		337		240		1 535
SPRACH- ODER SPRECHSTOERUNGEN, TAUB- HEIT, SCHWERHOERIGKEIT, GLEICH- GEWICHTSSTOERUNGEN	2 569	4,4	540		439		301		374		171		744
VERLUST EINER BRUST ODER BEIDER BRUESTE, ENTSTELLUNGEN U. A.	1 642	2,8	448		434		177		251		72		260
BEEINTRAECHTIGUNG DER FUNKTION VON INNEREN ORGANEN BZW. ORGANSYSTEMEN	18 709	32,3	5 182		3 007		2 604		3 278		1 027		3 611
QUERSCHNITTLAEHMUNG, ZEREBRALE STOERUNGEN, GEISTIG-SEELISCHE BEHINDERUNGEN, SUCHTKRANKHEITEN	9 215	15,9	1 493		816		920		1 578		452		3 956
SONSTIGE UND UNGENUEGEND BEZEICHNETE BEHINDERUNGEN	2 618	4,5	1 154		421		249		313		76		405
ZUSAMMEN	58 000	100,0	16 004		9 011		7 465		9 064		3 052		13 404

2.9 Schwerbehinderte am 31.12.1995 nach Ländern, Art der schwersten Behinderung und Grad der Behinderung

LAND ART DER SCHWERSTEN BEHINDERUNG	INSGESAMT		GRAD DER BEHINDERUNG										
			50	!	60	!	70	!	80	!	90	!	100
	ANZAHL	!	%	ANZAHL									
HAMBURG													
VERLUST ODER TEILVERLUST VON GLIED- MASSEN	2 015	1,9	299	187	357	349	224	599					
FUNKTIONSEINSCHRAENKUNG VON GLIED- MASSEN	16 808	15,7	4 856	3 382	2 335	2 457	1 044	2 734					
FUNKTIONSEINSCHRAENKUNG DER WIRBEL- SAEULE UND DES RUMPFES, DEFORMIERUNG DES BRUSTKORBES	15 205	14,2	5 498	3 266	1 973	1 917	804	1 747					
BLINDHEIT UND SEHBEHINDERUNG	7 443	6,9	822	539	560	685	523	4 314					
SPRACH- ODER SPRECHSTOERUNGEN, TAUB- HEIT, SCHWERHOERIGKEIT, GLEICH- GEWICHTSSTOERUNGEN	4 904	4,6	1 028	891	649	723	381	1 232					
VERLUST EINER BRUST ODER BEIDER BRUESTE, ENTSTELLUNGEN U. A.	4 025	3,8	1 082	1 081	313	825	190	534					
BEEINTRAECHTIGUNG DER FUNKTION VON INNEREN ORGANEN BZW. ORGANSYSTEMEN	34 131	31,8	9 230	5 900	4 048	5 671	2 343	6 939					
QUERSCHNITTLAEHMUNG, ZEREBRALE STOERUNGEN, GEISTIG-SEELISCHE BEHINDERUNGEN, SUCHTKRANKHEITEN	17 534	16,4	3 226	1 893	1 639	2 754	1 002	7 020					
SONSTIGE UND UNGENUEGEND BEZEICHNETE BEHINDERUNGEN	5 163	4,8	1 890	792	519	702	208	1 052					
ZUSAMMEN	107 228	100,0	27 931	17 931	12 393	16 083	6 719	26 171					
HESSEN													
VERLUST ODER TEILVERLUST VON GLIED- MASSEN	8 117	1,8	1 188	725	1 130	1 287	782	3 005					
FUNKTIONSEINSCHRAENKUNG VON GLIED- MASSEN	65 984	14,5	21 547	12 121	8 914	8 375	3 287	11 740					
FUNKTIONSEINSCHRAENKUNG DER WIRBEL- SAEULE UND DES RUMPFES, DEFORMIERUNG DES BRUSTKORBES	79 824	17,6	36 744	15 317	9 172	7 655	2 753	8 183					
BLINDHEIT UND SEHBEHINDERUNG	24 312	5,4	4 105	2 212	1 954	2 291	1 458	12 292					
SPRACH- ODER SPRECHSTOERUNGEN, TAUB- HEIT, SCHWERHOERIGKEIT, GLEICH- GEWICHTSSTOERUNGEN	20 275	4,5	6 080	3 679	2 390	2 135	906	5 085					
VERLUST EINER BRUST ODER BEIDER BRUESTE, ENTSTELLUNGEN U. A.	11 347	2,5	3 266	2 803	1 230	1 664	483	1 901					
BEEINTRAECHTIGUNG DER FUNKTION VON INNEREN ORGANEN BZW. ORGANSYSTEMEN	127 947	28,2	41 845	21 887	15 151	17 124	6 073	25 867					
QUERSCHNITTLAEHMUNG, ZEREBRALE STOERUNGEN, GEISTIG-SEELISCHE BEHINDERUNGEN, SUCHTKRANKHEITEN	59 950	13,2	10 983	5 789	4 877	8 647	2 443	27 211					
SONSTIGE UND UNGENUEGEND BEZEICHNETE BEHINDERUNGEN	56 537	12,4	20 418	8 034	5 259	6 713	2 327	13 786					
ZUSAMMEN	454 293	100,0	146 176	72 567	50 077	55 891	20 512	109 070					
MECKLENBURG - VORPOMMERN													
VERLUST ODER TEILVERLUST VON GLIED- MASSEN	2 232	2,1	400	229	433	454	253	463					
FUNKTIONSEINSCHRAENKUNG VON GLIED- MASSEN	21 654	20,3	7 088	4 332	3 382	3 024	1 246	2 582					
FUNKTIONSEINSCHRAENKUNG DER WIRBEL- SAEULE UND DES RUMPFES, DEFORMIERUNG DES BRUSTKORBES	6 961	6,5	3 598	1 423	885	538	180	337					
BLINDHEIT UND SEHBEHINDERUNG	8 046	7,5	735	465	580	621	454	5 191					
SPRACH- ODER SPRECHSTOERUNGEN, TAUB- HEIT, SCHWERHOERIGKEIT, GLEICH- GEWICHTSSTOERUNGEN	5 111	4,8	1 056	965	833	688	265	1 304					
VERLUST EINER BRUST ODER BEIDER BRUESTE, ENTSTELLUNGEN U. A.	2 060	1,9	686	560	223	320	83	188					
BEEINTRAECHTIGUNG DER FUNKTION VON INNEREN ORGANEN BZW. ORGANSYSTEMEN	37 466	35,1	11 187	7 942	6 254	5 651	2 219	4 213					
QUERSCHNITTLAEHMUNG, ZEREBRALE STOERUNGEN, GEISTIG-SEELISCHE BEHINDERUNGEN, SUCHTKRANKHEITEN	19 340	18,1	2 954	1 845	2 159	3 158	1 231	7 993					
SONSTIGE UND UNGENUEGEND BEZEICHNETE BEHINDERUNGEN	3 941	3,7	1 135	565	478	633	195	935					
ZUSAMMEN	106 811	100,0	28 839	18 326	15 227	15 087	6 126	23 206					

2.9 Schwerbehinderte am 31.12.1995 nach Ländern, Art der schwersten Behinderung und Grad der Behinderung

LAND ART DER SCHWERSTEN BEHINDERUNG	INSGESAMT		GRAD DER BEHINDERUNG										
			50	!	60	!	70	!	80	!	90	!	100
	ANZAHL	!	%	ANZAHL									
NIEDERSACHSEN													
VERLUST ODER TEILVERLUST VON GLIED- MASSEN	13 923	2,3	2 011	1 449	2 251	2 676	1 882	3 654					
FUNKTIONSEINSCHRAENKUNG VON GLIED- MASSEN	90 399	14,7	27 603	18 256	14 130	13 381	6 062	10 967					
FUNKTIONSEINSCHRAENKUNG DER WIRBEL- SAEULE UND DES RUMPFFES, DEFORMIERUNG DES BRUSTKORBES	112 737	18,3	45 975	24 663	16 296	12 987	5 284	7 532					
BLINDHEIT UND SEHBEHINDERUNG	33 830	5,5	5 025	3 174	3 100	3 579	2 689	16 263					
SPRACH- ODER SPRECHSTOERUNGEN, TAUB- HEIT, SCHWERHOERIGKEIT, GLEICH- GEWICHTSSTOERUNGEN	24 100	3,9	6 029	4 530	3 529	3 270	1 482	5 260					
VERLUST EINER BRUST ODER BEIDER BRUESTE, ENTSTELLUNGEN U. A.	16 101	2,6	4 613	4 328	2 082	2 520	924	1 634					
BEEINTRAECHTIGUNG DER FUNKTION VON INNEREN ORGANEN BZW. ORGANSYSTEMEN	175 769	28,5	53 749	33 586	25 389	27 729	11 810	23 506					
QUERSCHNITTLAEHMUNG, ZEREBRALE STOERUNGEN, GEISTIG-SEELISCHE BEHINDERUNGEN, SUCHTKRANKHEITEN	91 375	14,8	12 571	7 850	7 700	13 350	4 728	45 176					
SONSTIGE UND UNGENUEGEND BEZEICHNETE BEHINDERUNGEN	58 730	9,5	23 395	9 786	5 904	7 041	2 640	9 964					
ZUSAMMEN	616 964	100,0	180 971	107 622	80 381	86 533	37 501	123 956					
NORDRHEIN-WESTFALEN													
VERLUST ODER TEILVERLUST VON GLIED- MASSEN	20 045	1,1	2 539	1 760	2 574	3 113	1 933	8 126					
FUNKTIONSEINSCHRAENKUNG VON GLIED- MASSEN	233 760	12,7	63 081	41 784	31 858	34 541	14 644	47 852					
FUNKTIONSEINSCHRAENKUNG DER WIRBEL- SAEULE UND DES RUMPFFES, DEFORMIERUNG DES BRUSTKORBES	354 726	19,3	133 123	68 976	45 396	45 610	16 720	44 901					
BLINDHEIT UND SEHBEHINDERUNG	67 263	3,7	9 465	5 705	4 833	6 143	3 844	37 273					
SPRACH- ODER SPRECHSTOERUNGEN, TAUB- HEIT, SCHWERHOERIGKEIT, GLEICH- GEWICHTSSTOERUNGEN	58 203	3,2	14 193	9 238	7 038	7 883	3 891	15 960					
VERLUST EINER BRUST ODER BEIDER BRUESTE, ENTSTELLUNGEN U. A.	37 432	2,0	8 603	8 689	4 610	6 223	2 272	7 035					
BEEINTRAECHTIGUNG DER FUNKTION VON INNEREN ORGANEN BZW. ORGANSYSTEMEN	604 698	32,9	146 527	97 477	76 543	103 466	40 731	139 954					
QUERSCHNITTLAEHMUNG, ZEREBRALE STOERUNGEN, GEISTIG-SEELISCHE BEHINDERUNGEN, SUCHTKRANKHEITEN	194 812	10,6	28 256	17 261	14 941	29 710	9 903	94 741					
SONSTIGE UND UNGENUEGEND BEZEICHNETE BEHINDERUNGEN	264 366	14,4	84 185	40 014	28 019	34 662	13 785	63 701					
ZUSAMMEN	1 835 305	100,0	489 972	290 904	215 812	271 351	107 723	459 543					
RHEINLAND-PFALZ													
VERLUST ODER TEILVERLUST VON GLIED- MASSEN	6 296	2,1	724	563	765	944	657	2 643					
FUNKTIONSEINSCHRAENKUNG VON GLIED- MASSEN	37 628	12,6	10 656	6 581	4 915	5 129	2 211	8 136					
FUNKTIONSEINSCHRAENKUNG DER WIRBEL- SAEULE UND DES RUMPFFES, DEFORMIERUNG DES BRUSTKORBES	69 399	23,2	28 114	13 902	8 860	7 239	2 962	8 322					
BLINDHEIT UND SEHBEHINDERUNG	13 453	4,5	2 151	1 282	1 065	1 351	886	6 718					
SPRACH- ODER SPRECHSTOERUNGEN, TAUB- HEIT, SCHWERHOERIGKEIT, GLEICH- GEWICHTSSTOERUNGEN	10 897	3,6	2 699	1 783	1 316	1 204	550	3 345					
VERLUST EINER BRUST ODER BEIDER BRUESTE, ENTSTELLUNGEN U. A.	6 101	2,0	1 499	1 516	678	912	312	1 184					
BEEINTRAECHTIGUNG DER FUNKTION VON INNEREN ORGANEN BZW. ORGANSYSTEMEN	90 842	30,4	26 588	15 020	11 326	13 092	5 352	19 464					
QUERSCHNITTLAEHMUNG, ZEREBRALE STOERUNGEN, GEISTIG-SEELISCHE BEHINDERUNGEN, SUCHTKRANKHEITEN	33 318	11,1	4 164	2 535	2 300	4 401	1 388	18 530					
SONSTIGE UND UNGENUEGEND BEZEICHNETE BEHINDERUNGEN	31 239	10,4	10 316	4 494	3 052	3 919	1 314	8 144					
ZUSAMMEN	299 173	100,0	86 911	47 676	34 277	38 191	15 632	76 486					

2.9 Schwerbehinderte am 31.12.1995 nach Ländern, Art der schwersten Behinderung und Grad der Behinderung

LAND ART DER SCHWERSTEN BEHINDERUNG	INSGESAMT		GRAD DER BEHINDERUNG										
			50	!	60	!	70	!	80	!	90	!	100
	ANZAHL	!	%	ANZAHL									
SAARLAND													
VERLUST ODER TEILVERLUST VON GLIED- MASSEN	2 053	2,2	255		181		232		331		209		845
FUNKTIONSEINSCHRAENKUNG VON GLIED- MASSEN	11 134	12,0	3 356		2 097		1 510		1 362		579		2 230
FUNKTIONSEINSCHRAENKUNG DER WIRBEL- SAEULE UND DES RUMPFES, DEFORMIERUNG DES BRUSTKORBES	18 992	20,4	9 033		3 788		2 169		1 667		551		1 784
BLINDHEIT UND SEHBEHINDERUNG	5 151	5,5	854		444		392		423		275		2 763
SPRACH- ODER SPRECHSTOERUNGEN, TAUB- HEIT, SCHWERHOERIGKEIT, GLEICH- GEWICHTSSTOERUNGEN	3 853	4,1	1 105		707		485		464		162		930
VERLUST EINER BRUST ODER BEIDER BRUESTE, ENTSTELLUNGEN U. A.	1 757	1,9	373		421		264		230		107		362
BEEINTRAECHTIGUNG DER FUNKTION VON INNEREN ORGANEN BZW. ORGANSYSTEMEN	28 010	30,1	7 849		4 668		3 743		3 841		1 653		6 256
QUERSCHNITTLAEHMUNG, ZEREBRALE STOERUNGEN, GEISTIG-SEELISCHE BEHINDERUNGEN, SUCHTKRANKHEITEN	12 845	13,8	1 689		1 196		1 063		1 633		619		6 645
SONSTIGE UND UNGENUEGEND BEZEICHNETE BEHINDERUNGEN	9 156	9,9	2 797		1 264		924		1 051		435		2 685
ZUSAMMEN	92 951	100,0	27 311		14 766		10 782		11 002		4 590		24 500
SACHSEN													
VERLUST ODER TEILVERLUST VON GLIED- MASSEN	7 628	2,7	1 392		755		1 526		1 556		675		1 724
FUNKTIONSEINSCHRAENKUNG VON GLIED- MASSEN	64 378	22,5	23 797		12 804		8 897		8 002		3 139		7 739
FUNKTIONSEINSCHRAENKUNG DER WIRBEL- SAEULE UND DES RUMPFES, DEFORMIERUNG DES BRUSTKORBES	11 670	4,1	6 146		2 181		1 322		967		302		752
BLINDHEIT UND SEHBEHINDERUNG	25 436	8,9	2 975		2 134		2 284		2 404		2 085		13 554
SPRACH- ODER SPRECHSTOERUNGEN, TAUB- HEIT, SCHWERHOERIGKEIT, GLEICH- GEWICHTSSTOERUNGEN	17 035	6,0	3 806		3 139		2 770		2 070		959		4 291
VERLUST EINER BRUST ODER BEIDER BRUESTE, ENTSTELLUNGEN U. A.	9 070	3,2	2 920		2 352		816		1 373		390		1 219
BEEINTRAECHTIGUNG DER FUNKTION VON INNEREN ORGANEN BZW. ORGANSYSTEMEN	83 241	29,1	29 380		15 354		10 937		11 303		3 999		12 268
QUERSCHNITTLAEHMUNG, ZEREBRALE STOERUNGEN, GEISTIG-SEELISCHE BEHINDERUNGEN, SUCHTKRANKHEITEN	49 358	17,2	8 513		4 282		4 176		6 368		2 012		24 007
SONSTIGE UND UNGENUEGEND BEZEICHNETE BEHINDERUNGEN	18 328	6,4	5 033		2 620		2 328		2 925		933		4 489
ZUSAMMEN	286 144	100,0	83 962		45 621		35 056		36 968		14 494		70 043
SACHSEN-ANHALT													
VERLUST ODER TEILVERLUST VON GLIED- MASSEN	5 436	3,2	802		561		1 057		1 097		702		1 217
FUNKTIONSEINSCHRAENKUNG VON GLIED- MASSEN	22 568	13,2	7 904		4 462		3 360		3 001		1 257		2 584
FUNKTIONSEINSCHRAENKUNG DER WIRBEL- SAEULE UND DES RUMPFES, DEFORMIERUNG DES BRUSTKORBES	20 725	12,1	8 819		4 491		3 019		2 200		828		1 368
BLINDHEIT UND SEHBEHINDERUNG	14 441	8,4	1 876		1 242		1 421		1 501		1 202		7 199
SPRACH- ODER SPRECHSTOERUNGEN, TAUB- HEIT, SCHWERHOERIGKEIT, GLEICH- GEWICHTSSTOERUNGEN	9 288	5,4	2 282		1 751		1 459		1 127		456		2 213
VERLUST EINER BRUST ODER BEIDER BRUESTE, ENTSTELLUNGEN U. A.	4 503	2,6	1 477		1 170		503		684		207		462
BEEINTRAECHTIGUNG DER FUNKTION VON INNEREN ORGANEN BZW. ORGANSYSTEMEN	54 880	32,0	18 137		10 821		8 517		7 744		2 961		6 700
QUERSCHNITTLAEHMUNG, ZEREBRALE STOERUNGEN, GEISTIG-SEELISCHE BEHINDERUNGEN, SUCHTKRANKHEITEN	24 903	14,5	3 374		1 896		2 217		3 542		1 404		12 470
SONSTIGE UND UNGENUEGEND BEZEICHNETE BEHINDERUNGEN	14 694	8,6	4 345		2 251		1 925		2 269		806		3 098
ZUSAMMEN	171 438	100,0	49 016		28 645		23 478		23 165		9 823		37 311

2.9 Schwerbehinderte am 31.12.1995 nach Ländern, Art der schwersten Behinderung und Grad der Behinderung

LAND ART DER SCHWERSTEN BEHINDERUNG	INSGESAMT		GRAD DER BEHINDERUNG						
			50	60	70	80	90	100	
	ANZAHL	%	ANZAHL						
SCHLESWIG-HOLSTEIN									
VERLUST ODER TEILVERLUST VON GLIED- MASSEN	3 744	1,9	523	361	579	764	480	1 037	
FUNKTIONSEINSCHRAENKUNG VON GLIED- MASSEN	34 599	17,9	10 475	6 024	5 117	5 367	2 223	5 393	
FUNKTIONSEINSCHRAENKUNG DER WIRBEL- SAEULE UND DES RUMPFFES, DEFORMIERUNG DES BRUSTKORBES	28 355	14,7	12 183	5 515	3 765	3 465	1 209	2 218	
BLINDHEIT UND SEHBEHINDERUNG	8 984	4,7	1 121	695	775	1 025	696	4 672	
SPRACH- ODER SPRECHSTOERUNGEN, TAUB- HEIT, SCHWERHOERIGKEIT, GLEICH- GEWICHTSSTOERUNGEN	6 601	3,4	1 552	1 078	836	1 029	425	1 681	
VERLUST EINER BRUST ODER BEIDER BRUESTE, ENTSTELLUNGEN U. A.	4 717	2,4	1 255	1 330	523	781	219	609	
BEEINTRAECHTIGUNG DER FUNKTION VON INNEREN ORGANEN BZW. ORGANSYSTEMEN	58 092	30,1	16 443	9 261	7 883	10 402	4 064	10 039	
QUERSCHNITTLAEHMUNG, ZEREBRALE STOERUNGEN, GEISTIG-SEELISCHE BEHINDERUNGEN, SUCHTKRANKHEITEN	27 312	14,2	3 567	2 122	2 272	4 789	1 367	13 195	
SONSTIGE UND UNGENUEGEND BEZEICHNETE BEHINDERUNGEN	20 449	10,6	6 656	2 891	2 022	3 018	1 044	4 818	
ZUSAMMEN	192 853	100,0	53 775	29 277	23 772	30 640	11 727	43 662	
THUERINGEN									
VERLUST ODER TEILVERLUST VON GLIED- MASSEN	4 567	3,0	685	417	877	844	475	1 269	
FUNKTIONSEINSCHRAENKUNG VON GLIED- MASSEN	33 330	22,2	10 820	6 721	5 357	4 368	1 706	4 358	
FUNKTIONSEINSCHRAENKUNG DER WIRBEL- SAEULE UND DES RUMPFFES, DEFORMIERUNG DES BRUSTKORBES	13 643	9,1	5 930	2 946	2 102	1 237	522	906	
BLINDHEIT UND SEHBEHINDERUNG	10 793	7,2	1 448	934	1 033	936	854	5 588	
SPRACH- ODER SPRECHSTOERUNGEN, TAUB- HEIT, SCHWERHOERIGKEIT, GLEICH- GEWICHTSSTOERUNGEN	7 413	4,9	1 979	1 335	1 045	804	334	1 916	
VERLUST EINER BRUST ODER BEIDER BRUESTE, ENTSTELLUNGEN U. A.	4 066	2,7	1 400	1 002	471	551	202	440	
BEEINTRAECHTIGUNG DER FUNKTION VON INNEREN ORGANEN BZW. ORGANSYSTEMEN	49 719	33,1	16 246	9 374	7 570	6 681	2 651	7 197	
QUERSCHNITTLAEHMUNG, ZEREBRALE STOERUNGEN, GEISTIG-SEELISCHE BEHINDERUNGEN, SUCHTKRANKHEITEN	23 430	15,6	3 938	2 237	2 468	3 304	950	10 533	
SONSTIGE UND UNGENUEGEND BEZEICHNETE BEHINDERUNGEN	3 460	2,3	1 236	505	393	525	130	671	
ZUSAMMEN	150 421	100,0	43 682	25 471	21 316	19 250	7 824	32 878	

2.10 Schwerbehinderte am 31.12.1995 nach Ländern, Altersgruppen und Grad der Behinderung

LAND ALTER VON ... BIS UNTER ... JAHREN		INSGESAMT		GRAD DER BEHINDERUNG											
				50	!	60	!	70	!	80	!	90	!	100	
		ANZAHL	!	%	ANZAHL										
DEUTSCHLAND															
UNTER 18		155 640		2,4	27 587		10 186		8 495		20 381		3 146		85 845
18 - 25		93 612		1,4	21 115		8 221		6 367		11 263		2 414		44 232
25 - 35		278 628		4,3	75 897		30 631		21 959		34 974		8 338		106 829
35 - 45		386 139		5,9	127 061		55 256		36 049		47 824		12 806		107 137
45 - 55		683 753		10,5	260 776		124 005		72 536		78 369		25 450		122 617
55 - 60		769 294		11,8	310 027		148 769		87 837		82 750		29 949		109 962
60 - 62		359 731		5,5	146 788		70 022		42 369		37 861		14 366		48 325
62 - 65		483 567		7,4	188 404		94 364		60 491		53 027		20 463		66 818
65 UND MEHR		3 286 175		50,6	690 059		509 136		452 099		528 131		245 856		860 894
INSGESAMT		6 496 533		100,0	1 847 714		1 050 590		788 202		894 580		362 788		1 552 659
BADEN-WÜRTTEMBERG															
UNTER 18		18 532		2,7	3 370		1 223		917		2 195		334		10 493
18 - 25		11 255		1,6	2 434		1 047		673		1 406		284		5 411
25 - 35		33 436		4,8	8 986		3 751		2 506		4 210		990		12 993
35 - 45		44 504		6,4	14 197		6 454		4 053		5 663		1 446		12 691
45 - 55		78 962		11,3	28 719		14 209		8 046		9 333		2 807		15 848
55 - 60		86 463		12,4	33 878		16 466		9 481		9 609		3 248		13 781
60 - 62		40 866		5,9	16 796		7 825		4 491		4 246		1 525		5 983
62 - 65		54 107		7,8	21 416		10 197		6 261		5 757		2 138		8 338
65 UND MEHR		327 907		47,1	65 734		46 897		40 531		50 594		23 053		101 098
ZUSAMMEN		696 032		100,0	195 530		108 069		76 959		93 013		35 825		186 636
BAYERN															
UNTER 18		22 105		2,3	4 027		1 339		1 126		2 704		389		12 520
18 - 25		13 477		1,4	3 113		1 135		863		1 440		293		6 633
25 - 35		40 281		4,3	10 814		4 302		3 030		4 513		1 100		16 522
35 - 45		54 082		5,7	17 562		7 660		4 815		6 288		1 788		15 969
45 - 55		97 554		10,4	36 376		17 521		9 817		11 051		3 736		19 053
55 - 60		106 399		11,3	43 172		19 993		11 461		11 201		4 237		16 335
60 - 62		48 918		5,2	20 542		9 438		5 351		4 896		1 991		6 700
62 - 65		68 312		7,3	27 850		13 345		7 958		7 025		2 835		9 299
65 UND MEHR		490 080		52,1	106 655		77 850		65 744		74 374		35 862		129 595
ZUSAMMEN		941 208		100,0	270 111		152 583		110 165		123 492		52 231		232 626
BERLIN															
UNTER 18		6 869		2,2	1 105		455		557		962		154		3 636
18 - 25		3 621		1,1	837		322		338		381		88		1 655
25 - 35		11 741		3,7	3 802		1 486		1 279		1 426		334		3 414
35 - 45		17 478		5,5	6 698		2 754		2 051		1 968		533		3 474
45 - 55		39 498		12,4	17 282		7 522		5 096		3 935		1 400		4 263
55 - 60		39 007		12,3	17 137		7 982		5 101		3 788		1 506		3 493
60 - 62		17 242		5,4	7 461		3 567		2 311		1 676		745		1 482
62 - 65		20 195		6,4	8 427		4 196		2 947		2 046		851		1 728
65 UND MEHR		161 824		51,0	38 232		26 240		28 913		25 691		13 926		28 822
ZUSAMMEN		317 475		100,0	100 981		54 524		48 593		41 873		19 537		51 967
BRANDENBURG															
UNTER 18		6 003		3,5	915		346		229		833		134		3 546
18 - 25		3 158		1,9	717		242		213		414		81		1 491
25 - 35		8 804		5,2	2 454		909		747		1 170		293		3 231
35 - 45		12 707		7,5	4 491		1 781		1 161		1 619		441		3 214
45 - 55		18 491		10,9	6 957		3 343		2 154		2 112		744		3 181
55 - 60		21 542		12,7	7 832		4 170		2 873		2 567		915		3 185
60 - 62		9 193		5,4	3 023		1 765		1 354		1 079		432		1 540
62 - 65		12 496		7,3	3 959		2 416		1 973		1 537		657		1 954
65 UND MEHR		77 843		45,7	16 194		12 625		11 745		11 646		5 775		19 858
ZUSAMMEN		170 237		100,0	46 542		27 597		22 449		22 977		9 472		41 200
BREMEN															
UNTER 18		996		1,7	167		54		76		130		15		554
18 - 25		768		1,3	175		74		54		100		21		344
25 - 35		2 438		4,2	620		230		218		354		72		944
35 - 45		3 135		5,4	959		417		307		440		105		907
45 - 55		5 916		10,2	2 217		951		646		794		211		1 097
55 - 60		6 013		10,4	2 388		1 125		681		738		223		858
60 - 62		2 702		4,7	1 084		514		310		315		108		371
62 - 65		3 681		6,3	1 468		696		458		445		132		482
65 UND MEHR		32 351		55,8	6 926		4 950		4 715		5 748		2 165		7 847
ZUSAMMEN		58 000		100,0	16 004		9 011		7 465		9 064		3 052		13 404
HAMBURG															
UNTER 18		2 604		2,4	465		256		267		408		73		1 135
18 - 25		1 404		1,3	283		103		113		195		41		669
25 - 35		4 470		4,2	1 177		522		334		587		114		1 736
35 - 45		5 694		5,3	1 646		822		488		834		187		1 717
45 - 55		10 944		10,2	3 789		1 901		987		1 577		481		2 209
55 - 60		10 996		10,3	4 020		2 125		1 120		1 395		493		1 843
60 - 62		5 214		4,9	2 018		984		544		689		228		751
62 - 65		6 446		6,0	2 321		1 311		731		773		335		975
65 UND MEHR		59 456		55,4	12 212		9 907		7 809		9 625		4 767		15 136
ZUSAMMEN		107 228		100,0	27 931		17 931		12 393		16 083		6 719		26 171

2.10 Schwerbehinderte am 31.12.1995 nach Ländern, Altersgruppen und Grad der Behinderung

LAND ALTER VON ... BIS UNTER ... JAHREN		INSGESAMT		GRAD DER BEHINDERUNG											
				50	!	60	!	70	!	80	!	90	!	100	
		ANZAHL	!	%	ANZAHL										
HESSEN															
UNTER 18		10 081		2,2	2 087		699		602		1 457		153		5 083
18 - 25		6 182		1,4	1 549		553		418		779		148		2 735
25 - 35		20 719		4,6	6 177		2 342		1 587		2 715		546		7 352
35 - 45		28 096		6,2	9 584		4 036		2 498		3 482		835		7 661
45 - 55		51 826		11,4	20 483		9 180		5 168		5 713		1 762		9 520
55 - 60		57 809		12,7	24 985		10 702		6 237		5 713		1 906		8 266
60 - 62		26 979		5,9	12 338		4 945		2 823		2 428		862		3 583
62 - 65		35 093		7,7	15 400		6 540		3 722		3 347		1 171		4 913
65 UND MEHR		217 508		47,9	53 573		33 570		27 022		30 257		13 129		59 957
ZUSAMMEN		454 293		100,0	146 176		72 567		50 077		55 891		20 512		109 070
MECKLENBURG - VORPOMMERN															
UNTER 18		4 228		4,0	586		244		241		549		169		2 439
18 - 25		2 469		2,3	530		195		189		323		93		1 139
25 - 35		6 101		5,7	1 666		659		558		849		252		2 117
35 - 45		9 163		8,6	3 099		1 296		985		1 161		345		2 277
45 - 55		11 707		11,0	4 372		2 179		1 468		1 451		471		1 766
55 - 60		13 834		13,0	4 882		2 905		1 919		1 749		578		1 801
60 - 62		5 733		5,4	1 852		1 206		923		779		248		725
62 - 65		8 085		7,6	2 463		1 735		1 415		1 033		422		1 017
65 UND MEHR		45 491		42,6	9 389		7 907		7 529		7 193		3 548		9 925
ZUSAMMEN		106 811		100,0	28 839		18 326		15 227		15 087		6 126		23 206
NIEDERSACHSEN															
UNTER 18		15 355		2,5	3 005		983		831		2 098		294		8 144
18 - 25		9 888		1,6	2 395		848		657		1 119		224		4 645
25 - 35		29 603		4,8	7 748		3 116		2 261		3 543		852		12 083
35 - 45		37 314		6,0	11 667		5 209		3 550		4 543		1 271		11 074
45 - 55		64 296		10,4	24 042		12 127		7 113		7 493		2 579		10 942
55 - 60		71 329		11,6	28 749		14 543		8 483		7 700		2 915		8 939
60 - 62		32 813		5,3	13 291		6 814		4 075		3 577		1 409		3 647
62 - 65		43 435		7,0	17 107		9 011		5 816		4 821		1 937		4 743
65 UND MEHR		312 931		50,7	72 967		54 971		47 595		51 639		26 020		59 739
ZUSAMMEN		616 964		100,0	180 971		107 622		80 381		86 533		37 501		123 956
NORDRHEIN-WESTFALEN															
UNTER 18		34 783		1,9	5 979		2 395		1 831		4 744		645		19 189
18 - 25		20 113		1,1	4 333		1 900		1 310		2 571		555		9 444
25 - 35		63 346		3,5	16 906		7 393		4 724		8 452		1 951		23 920
35 - 45		92 419		5,0	30 177		13 609		8 270		11 798		3 107		25 458
45 - 55		172 501		9,4	66 534		31 820		17 821		19 666		6 394		30 266
55 - 60		212 856		11,6	86 653		41 894		23 643		22 697		8 243		29 726
60 - 62		107 062		5,8	43 819		20 900		12 320		11 462		4 243		14 318
62 - 65		146 027		8,0	56 267		28 516		17 952		16 538		6 239		20 515
65 UND MEHR		986 198		53,7	179 304		142 477		127 941		173 423		76 346		286 707
ZUSAMMEN		1 835 305		100,0	489 972		290 904		215 812		271 351		107 723		459 543
RHEINLAND-PFALZ															
UNTER 18		6 608		2,2	1 162		454		323		745		127		3 797
18 - 25		4 157		1,4	907		314		270		514		99		2 053
25 - 35		13 394		4,5	3 445		1 478		990		1 685		375		5 421
35 - 45		19 426		6,5	6 330		2 752		1 719		2 274		686		5 665
45 - 55		32 487		10,9	12 474		5 854		3 294		3 441		1 173		6 251
55 - 60		38 840		13,0	15 925		7 478		4 311		3 778		1 512		5 836
60 - 62		18 917		6,3	7 931		3 614		2 217		1 758		704		2 693
62 - 65		24 960		8,3	9 984		4 706		2 968		2 541		1 015		3 746
65 UND MEHR		140 384		46,9	28 753		21 026		18 185		21 455		9 941		41 024
ZUSAMMEN		299 173		100,0	86 911		47 676		34 277		38 191		15 632		76 486
SAARLAND															
UNTER 18		1 921		2,1	301		135		91		240		33		1 121
18 - 25		1 158		1,2	248		106		91		144		25		544
25 - 35		4 207		4,5	1 064		467		337		492		141		1 706
35 - 45		6 430		6,9	1 911		962		600		780		274		1 903
45 - 55		10 371		11,2	3 719		1 913		1 212		1 064		431		2 032
55 - 60		13 499		14,5	5 448		2 628		1 574		1 265		528		2 056
60 - 62		6 337		6,8	2 644		1 259		749		565		255		865
62 - 65		8 530		9,2	3 442		1 573		1 004		856		352		1 303
65 UND MEHR		40 498		43,6	8 534		5 723		5 124		5 596		2 551		12 970
ZUSAMMEN		92 951		100,0	27 311		14 766		10 782		11 002		4 590		24 500
SACHSEN															
UNTER 18		9 044		3,2	1 494		567		473		1 025		185		5 300
18 - 25		5 615		2,0	1 289		458		358		591		124		2 794
25 - 35		13 291		4,6	3 751		1 299		1 088		1 508		342		5 325
35 - 45		19 850		6,9	6 895		2 647		1 883		2 296		571		5 558
45 - 55		29 475		10,3	11 147		4 973		2 949		3 503		1 023		5 880
55 - 60		29 556		10,3	11 338		5 227		3 354		3 482		1 129		5 026
60 - 62		12 312		4,3	4 418		2 235		1 544		1 399		530		2 186
62 - 65		17 199		6,0	5 976		3 257		2 222		2 035		768		2 941
65 UND MEHR		149 802		52,4	37 654		24 958		21 204		21 131		9 822		35 033
ZUSAMMEN		286 144		100,0	83 962		45 621		35 056		36 968		14 494		70 043

2.10 Schwerbehinderte am 31.12.1995 nach Ländern, Altersgruppen und Grad der Behinderung

LAND ALTER VON ... BIS UNTER ... JAHREN		INSGESAMT		GRAD DER BEHINDERUNG					
				50	60	70	80	90	100
		ANZAHL	%	ANZAHL					
SACHSEN-ANHALT									
UNTER 18		5 909	3,4	896	386	319	724	198	3 386
18 - 25		3 619	2,1	706	310	292	440	144	1 727
25 - 35		8 549	5,0	2 243	819	774	1 014	336	3 363
35 - 45		12 354	7,2	4 127	1 670	1 303	1 494	449	3 311
45 - 55		18 846	11,0	7 226	3 370	2 231	2 184	732	3 123
55 - 60		19 647	11,5	7 539	3 749	2 534	2 151	827	2 847
60 - 62		7 913	4,6	2 782	1 521	1 141	949	353	1 167
62 - 65		11 227	6,5	3 812	2 233	1 659	1 416	537	1 570
65 UND MEHR		83 374	48,6	19 685	14 587	13 225	12 813	6 247	16 817
ZUSAMMEN		171 438	100,0	49 016	28 645	23 478	23 165	9 823	37 311
SCHLESWIG-HOLSTEIN									
UNTER 18		5 595	2,9	1 163	357	329	1 006	146	2 594
18 - 25		3 591	1,9	858	323	271	523	114	1 502
25 - 35		10 430	5,4	2 735	1 018	836	1 532	405	3 904
35 - 45		11 889	6,2	3 661	1 500	1 112	1 731	408	3 477
45 - 55		21 924	11,4	8 041	3 694	2 256	2 919	848	4 166
55 - 60		23 786	12,3	9 393	4 369	2 652	2 984	951	3 437
60 - 62		10 963	5,7	4 529	2 131	1 253	1 236	433	1 381
62 - 65		13 068	6,8	5 008	2 479	1 721	1 590	583	1 687
65 UND MEHR		91 607	47,5	18 387	13 406	13 342	17 119	7 839	21 514
ZUSAMMEN		192 853	100,0	53 775	29 277	23 772	30 640	11 727	43 662
THUERINGEN									
UNTER 18		5 007	3,3	865	293	283	561	97	2 908
18 - 25		3 137	2,1	741	291	256	323	80	1 446
25 - 35		7 818	5,2	2 309	840	710	926	235	2 798
35 - 45		11 592	7,7	4 057	1 687	1 254	1 453	360	2 781
45 - 55		18 955	12,6	7 398	3 448	2 278	2 153	658	3 020
55 - 60		17 718	11,8	6 688	3 413	2 413	1 933	738	2 533
60 - 62		6 567	4,4	2 260	1 304	963	807	300	933
62 - 65		10 706	7,1	3 504	2 153	1 684	1 267	491	1 607
65 UND MEHR		68 921	45,8	15 860	12 042	11 475	9 827	4 865	14 852
ZUSAMMEN		150 421	100,0	43 682	25 471	21 316	19 250	7 824	32 878

Behinderungen

3.1 Behinderungen am 31.12.1995 nach Art
3.1.1 Schwerste

LFD. NR.	ART DER BEHINDERUNG	INSGESAMT	ANGEBORENE BEHINDERUNG
	VERLUST ODER TEILVERLUST		
1	EINES ARMES	28 518	2 456
2	EINES BEINES	71 786	531
3	BEIDER ARME	3 271	346
4	BEIDER BEINE	9 991	198
5	EINES ARMES UND EINES BEINES	2 258	164
6	VON DREI ODER VIER GLIEDMASSEN	1 586	173
7	ZUSAMMEN	117 410	3 868
	FUNKTIONSEINSCHRAENKUNG		
8	EINES ARMES	78 839	5 189
9	EINES BEINES	224 182	7 575
10	BEIDER ARME	22 290	1 685
11	BEIDER BEINE	481 136	17 019
12	EINES ARMES UND EINES BEINES	68 766	4 191
13	VON DREI GLIEDMASSEN	20 335	765
14	BEIDER ARME UND BEIDER BEINE	99 679	6 269
15	ZUSAMMEN	995 227	42 633
	FUNKTIONSEINSCHRAENKUNG DER WIRBELSAEULE UND DES RUMPFES, DEFORMIERUNG DES BRUSTKORBES		
16	DEFORMIERUNG DES BRUSTKORBES MIT FUNKTIONSEINSCHRAENKUNG DER WIRBELSAEULE	8 047	573
17	FUNKTIONSEINSCHRAENKUNG DER WIRBELSAEULE	366 153	2 646
18	FUNKTIONSEINSCHRAENKUNG DER WIRBELSAEULE UND DER GLIEDMASSEN	582 307	3 328
19	SONSTIGE EINSCHRAENKUNG DER STUETZFUNKTION DES RUMPFES	57 582	1 986
20	ZUSAMMEN	1 014 089	8 533
	BLINDHEIT UND SEHBEHINDERUNG		
21	BLINDHEIT ODER VERLUST BEIDER AUGEN	73 866	6 700
22	HOCHGRADIGE SEHBEHINDERUNG	49 607	1 940
23	SONSTIGE SEHBEHINDERUNG	212 692	7 203
24	ZUSAMMEN	330 165	15 843
	SPRACH- ODER SPRECHSTOERUNGEN, TAUBHEIT, SCHWERHOERIGKEIT, GLEICHGEWICHTSSTOERUNGEN		
25	SPRACH- ODER SPRECHSTOERUNGEN	7 788	1 193
26	TAUBHEIT	25 244	8 226
27	TAUBHEIT KOMBINIERT MIT STOERUNGEN DER SPRACHENTWICKLUNG UND ENTSPRECHENDEN STOERUNGEN DER GEISTIGEN ENTWICKLUNG	22 867	12 012
28	SCHWERHOERIGKEIT, AUCH KOMBINIERT MIT GLEICHGEWICHTSSTOERUNGEN	193 197	7 457
29	GLEICHGEWICHTSSTOERUNGEN	2 305	47
30	ZUSAMMEN	251 402	28 935
	VERLUST EINER BRUST ODER BEIDER BRUESTE, ENTSTELLUNGEN U.A.		
31	KLEINWUCHS	2 255	1 311
32	ENTSTELLUNG, BELAESTIGENDE ODER ABSTOESSENDE ABSONDERUNGEN ODER GERUECHE	6 339	821
33	VERLUST EINER BRUST ODER BEIDER BRUESTE	150 671	-
34	ZUSAMMEN	159 265	2 132
	BEEINTRAECHTIGUNG DER FUNKTION VON INNEREN ORGANEN BZW. ORGANSYSTEMEN		
35	VON HERZ - KREISLAUF	522 132	4 568
36	VON HERZ - KREISLAUF UND EINEM ODER MEHREREN WEITEREN INNEREN ORGANEN	503 502	1 269
37	DER OBEREN ATEMWEGE	24 237	301
38	DER OBEREN ATEMWEGE UND EINES ODER MEHRERER WEITERER INNERER ORGANE	17 642	147
39	DER TIEFEREN ATEMWEGE UND LUNGEN	153 922	799
40	DER TIEFEREN ATEMWEGE UND LUNGEN SOWIE EINES ODER MEHRERER WEITERER INNERER ORGANE	100 710	422
41	DER VERDAUUNGSORGANE	170 037	790
42	DER VERDAUUNGSORGANE UND EINES ODER MEHRERER WEITERER INNERER ORGANE	101 174	418
43	DER HARNORGANE	86 077	1 024
44	DER HARNORGANE UND EINES ODER MEHRERER WEITERER INNERER ORGANE	59 618	629
45	DER GESCHLECHTSORGANE	71 911	185
46	DER GESCHLECHTSORGANE UND EINES ODER MEHRERER WEITERER INNERER ORGANE	35 018	72
47	DER INNEREN SEKRETION UND/ODER DES STOFFWECHSELS	89 986	2 163
48	DER INNEREN SEKRETION UND/ODER DES STOFFWECHSELS U.EINES O.MEHR.WEIT.INN.ORGANE	44 553	682
49	DES BLUTES UND DES RETIKULO-ENDOTHELIALEN SYSTEMS	30 979	1 178
50	DES BLUTES UND DES RETIKULO-ENDOTHELIALEN SYSTEMS U.EINES O.MEHR.WEIT.INN.ORGANE	11 952	355
51	ZUSAMMEN	2 023 450	15 002
	QUERSCHNITTSLAEHMUNG, ZEREBRALE STOERUNGEN, GEISTIG-SEELISCHE BEHINDERUNGEN, SUCHTKRANKHEITEN		
52	QUERSCHNITTSLAEHMUNG	15 925	1 480
53	HIRNORGANISCHE ANFAELLE (AUCH MIT GEISTIG-SEELISCHEN STOERUNGEN) OHNE NEUROLOGISCHE AUSFALLSERSCHHEINUNGEN AM BEWEGUNGSAPPARAT	85 855	11 481
54	HIRNORGANISCHE ANFAELLE (AUCH MIT GEISTIG-SEELISCHEN STOERUNGEN) MIT NEUROLOGISCHEN AUSFALLSERSCHHEINUNGEN AM BEWEGUNGSAPPARAT	55 115	11 394
55	HIRNORGANISCHES PSYCHOSYNDROM (HIRNLEISTUNGSSCHWAECHUNG, ORGANISCHE WESENSAENDERUNG) OHNE NEUROLOGISCHE AUSFALLSERSCHHEINUNGEN AM BEWEGUNGSAPPARAT; SYMPTOMATISCHE PSYCHOSEN	156 288	-
56	HIRNORGANISCHES PSYCHOSYNDROM (HIRNLEISTUNGSSCHWAECHUNG, ORGANISCHE WESENSAENDERUNG) MIT NEUROLOGISCHEN AUSFALLSERSCHHEINUNGEN AM BEWEGUNGSAPPARAT	180 475	-
57	STOERUNGEN DER GEISTIGEN ENTWICKLUNG (Z.B. LERNBEHINDERUNG, GEISTIGE BEHINDERUNG)	225 892	139 871
58	KOERPERLICH NICHT BEGRUENDBARE (ENDOGENE) PSYCHOSEN (SCHIZOPHRENIE, AFFEKTIVE PSYCHOSEN)	112 900	-
59	NEUROSEN; PERSOENLICHKEITS- UND VERHALTENSSTOERUNGEN	54 984	-
60	SUCHTKRANKHEITEN	14 231	-
61	ZUSAMMEN	901 665	164 226
	SONSTIGE UND UNGENUEGEND BEZEICHNETE BEHINDERUNGEN		
62	NUR BEHINDERUNGEN MIT EINZEL - GDB UNTER 25	97 587	271
63	ANDERWEITIG NICHT EINZUORDNENDE ODER UNGENUEGEND BEZEICHNETE BEHINDERUNGEN	606 273	19 905
64	ZUSAMMEN	703 860	20 176
65	INSGESAMT	6 496 533	301 408

und Ursache der einzelnen Behinderungen
Behinderung

ARBEITSUNFALL (EINSCHL. WEGE- UND BETRIEBSWE- GEUNFALL), BERUFSSKRANKHEIT	VERKEHRSUNFALL	HAUSLICHER UNFALL	SONSTIGER ODER NICHT NAEHER BEZEICHNETER UNFALL	ANERKANNTE KRIEGS-, WEHRDIENST- ODER ZIVILDIENT- BESCHAEDIGUNG	ALLGEMEINE KRANKHEIT (EINSCHL. IMPFSCHADEN)	SONSTIGE, MEHRERE ODER UNGENUEGEND BEZEICHNETE URSACHEN	LFD. NR.
4 888	847	448	1 442	14 279	3 638	520	1
6 980	4 426	349	2 248	30 237	25 105	1 910	2
442	56	61	166	987	1 108	105	3
659	324	39	298	2 853	5 276	344	4
184	119	10	72	720	884	105	5
156	32	21	50	325	744	85	6
13 309	5 804	928	4 276	49 401	36 755	3 069	7
10 875	3 117	1 357	3 691	25 750	26 499	2 361	8
18 713	9 694	2 680	8 652	33 432	133 901	9 535	9
1 560	327	187	444	3 513	13 248	1 326	10
6 998	3 563	808	2 444	12 595	411 747	25 962	11
2 688	1 779	226	795	6 526	48 836	3 725	12
829	586	55	214	1 903	12 292	3 711	13
669	630	108	329	1 407	85 058	5 209	14
42 332	19 676	5 421	16 569	85 126	731 581	51 829	15
120	38	19	50	586	6 161	500	16
2 073	654	348	687	2 530	338 665	18 550	17
2 492	1 211	379	944	3 263	540 787	29 903	18
712	272	60	292	1 305	48 935	4 020	19
5 397	2 175	806	1 973	7 684	934 548	52 973	20
460	249	77	270	2 335	60 367	3 408	21
124	64	29	54	460	39 464	1 472	22
3 257	1 071	628	1 902	8 220	182 206	8 205	23
3 841	1 384	734	2 226	11 015	282 037	13 085	24
38	47	7	19	155	5 945	384	25
103	32	36	75	399	15 494	879	26
21	18	37	55	94	9 946	684	27
2 462	217	77	212	2 973	172 369	7 430	28
36	20	9	13	20	2 051	110	29
2 660	334	166	374	3 641	205 805	9 487	30
1	-	1	2	-	836	104	31
121	95	47	62	724	4 320	149	32
17	24	16	48	26	146 907	3 633	33
139	119	64	112	750	152 063	3 886	34
220	94	75	101	2 173	495 792	19 109	35
124	73	55	86	1 590	480 741	19 564	36
184	39	7	16	769	21 871	1 050	37
96	23	5	13	604	15 917	837	38
3 059	80	14	59	11 085	132 746	6 080	39
1 346	42	19	45	5 320	89 366	4 150	40
269	73	22	51	2 337	160 966	5 529	41
151	50	11	31	1 370	95 462	3 681	42
190	84	10	68	782	81 012	2 807	43
146	72	21	49	718	55 977	2 006	44
46	16	7	29	322	68 760	2 546	45
21	15	5	11	220	33 522	1 152	46
82	30	12	20	308	83 716	3 655	47
21	17	11	12	188	42 309	1 313	48
25	12	8	12	43	28 918	783	49
10	5	7	2	28	11 181	364	50
5 990	725	289	605	27 857	1 898 256	74 726	51
1 985	2 603	384	1 672	358	6 921	522	52
771	1 083	191	730	3 031	65 042	3 526	53
514	808	101	378	1 951	37 905	2 064	54
2 438	2 854	312	1 159	6 634	136 918	5 973	55
2 104	3 818	341	1 284	3 478	163 020	6 430	56
164	325	114	229	170	77 953	7 066	57
-	-	-	-	-	108 072	4 828	58
105	100	22	68	279	52 095	2 315	59
7	24	4	9	44	13 554	589	60
8 088	11 615	1 469	5 529	15 945	661 480	33 313	61
879	141	41	110	1 884	86 054	8 207	62
8 325	2 445	387	1 187	37 937	482 571	53 516	63
9 204	2 586	428	1 297	39 821	568 625	61 723	64
90 960	44 418	10 305	32 961	241 240	5 471 150	304 091	65

3.1 Behinderungen am 31.12.1995 nach Art
3.1.2 Zweitschwerste

LFD. NR.	ART DER BEHINDERUNG	INSGESAMT	ANGEBORENE BEHINDERUNG
	VERLUST ODER TEILVERLUST		
1	EINES ARMES	2 087	70
2	EINES BEINES	4 883	31
3	BEIDER ARME	525	20
4	BEIDER BEINE	972	19
5	EINES ARMES UND EINES BEINES	266	6
6	VON DREI ODER VIER GLIEDMASSEN	298	5
7	ZUSAMMEN	9 031	151
	FUNKTIONSEINSCHRAENKUNG		
8	EINES ARMES	23 800	354
9	EINES BEINES	62 627	846
10	BEIDER ARME	8 456	155
11	BEIDER BEINE	162 525	1 829
12	EINES ARMES UND EINES BEINES	10 842	357
13	VON DREI GLIEDMASSEN	5 236	59
14	BEIDER ARME UND BEIDER BEINE	22 444	680
15	ZUSAMMEN	295 930	4 280
	FUNKTIONSEINSCHRAENKUNG DER WIRBELSAEULE UND DES RUMPFES, DEFORMIERUNG DES BRUSTKORBES		
16	DEFORMIERUNG DES BRUSTKORBES MIT FUNKTIONSEINSCHRAENKUNG DER WIRBELSAEULE	3 068	152
17	FUNKTIONSEINSCHRAENKUNG DER WIRBELSAEULE	290 985	1 009
18	FUNKTIONSEINSCHRAENKUNG DER WIRBELSAEULE UND DER GLIEDMASSEN	245 170	421
19	SONSTIGE EINSCHRAENKUNG DER STUETZFUNKTION DES RUMPFES	22 841	288
20	ZUSAMMEN	562 064	1 870
	BLINDHEIT UND SEHBEHINDERUNG		
21	BLINDHEIT ODER VERLUST BEIDER AUGEN	3 662	467
22	HOCHGRADIGE SEHBEHINDERUNG	4 116	288
23	SONSTIGE SEHBEHINDERUNG	109 669	2 274
24	ZUSAMMEN	117 447	3 029
	SPRACH- ODER SPRECHSTOERUNGEN, TAUBHEIT, SCHWERHOERIGKEIT, GLEICHGEWICHTSSTOERUNGEN		
25	SPRACH- ODER SPRECHSTOERUNGEN	4 207	805
26	TAUBHEIT	2 001	246
27	TAUBHEIT KOMBINIERT MIT STOERUNGEN DER SPRACHENTWICKLUNG UND ENTSPRECHENDEN STOERUNGEN DER GEISTIGEN ENTWICKLUNG	1 138	201
28	SCHWERHOERIGKEIT, AUCH KOMBINIERT MIT GLEICHGEWICHTSSTOERUNGEN	115 168	1 045
29	GLEICHGEWICHTSSTOERUNGEN	1 316	20
30	ZUSAMMEN	123 830	2 317
	VERLUST EINER BRUST ODER BEIDER BRUESTE, ENTSTELLUNGEN U.A.		
31	KLEINWUCHS	645	290
32	ENTSTELLUNG, BELAESTIGENDE ODER ABSTOSSENDE ABSONDERUNGEN ODER GERUECHE	2 464	214
33	VERLUST EINER BRUST ODER BEIDER BRUESTE	20 478	-
34	ZUSAMMEN	23 587	504
	BEEINTRAECHTIGUNG DER FUNKTION VON INNEREN ORGANEN BZW. ORGANSYSTEMEN		
35	VON HERZ - KREISLAUF	237 660	1 294
36	VON HERZ - KREISLAUF UND EINEM ODER MEHREREN WEITEREN INNEREN ORGANEN	187 381	232
37	DER OBEREN ATEMWEGE	6 947	52
38	DER OBEREN ATEMWEGE UND EINES ODER MEHRERER WEITERER INNERER ORGANE	3 953	22
39	DER TIEFEREN ATEMWEGE UND LUNGEN	37 502	129
40	DER TIEFEREN ATEMWEGE UND LUNGEN SOWIE EINES ODER MEHRERER WEITERER INNERER ORGANE	19 438	34
41	DER VERDAUUNGSORGANE	47 896	150
42	DER VERDAUUNGSORGANE UND EINES ODER MEHRERER WEITERER INNERER ORGANE	23 943	76
43	DER HARNORGANE	22 939	383
44	DER HARNORGANE UND EINES ODER MEHRERER WEITERER INNERER ORGANE	12 358	118
45	DER GESCHLECHTSORGANE	11 093	37
46	DER GESCHLECHTSORGANE UND EINES ODER MEHRERER WEITERER INNERER ORGANE	5 010	13
47	DER INNEREN SEKRETION UND/ODER DES STOFFWECHSELS	34 529	144
48	DER INNEREN SEKRETION UND/ODER DES STOFFWECHSELS U.EINES O.MEHR.WEIT.INN.ORGANE	15 492	98
49	DES BLUTES UND DES RETIKULO-ENDOTHELIALEN SYSTEMS	3 703	56
50	DES BLUTES UND DES RETIKULO-ENDOTHELIALEN SYSTEMS U.EINES O.MEHR.WEIT.INN.ORGANE	1 372	11
51	ZUSAMMEN	671 216	2 849
	QUERSCHNITT LAEHMUNG, ZEREBRALE STOERUNGEN, GEISTIG-SEELISCHE BEHINDERUNGEN, SUCHTKRANKHEITEN		
52	QUERSCHNITT LAEHMUNG	327	29
53	HIRNORGANISCHE ANFAELLE (AUCH MIT GEISTIG-SEELISCHEN STOERUNGEN) OHNE NEUROLOGISCHE AUSFALLSERSCHHEINUNGEN AM BEWEGUNGSAPPARAT	11 510	457
54	HIRNORGANISCHE ANFAELLE (AUCH MIT GEISTIG-SEELISCHEN STOERUNGEN) MIT NEUROLOGISCHEN AUSFALLSERSCHHEINUNGEN AM BEWEGUNGSAPPARAT	3 862	226
55	HIRNORGANISCHES PSYCHOSYNDROM (HIRNLEISTUNGSSCHWAECHUNG, ORGANISCHE WESENSAENDERUNG) OHNE NEUROLOGISCHE AUSFALLSERSCHHEINUNGEN AM BEWEGUNGSAPPARAT; SYMPTOMATISCHE PSYCHOSEN	42 761	-
56	HIRNORGANISCHES PSYCHOSYNDROM (HIRNLEISTUNGSSCHWAECHUNG, ORGANISCHE WESENSAENDERUNG) MIT NEUROLOGISCHEN AUSFALLSERSCHHEINUNGEN AM BEWEGUNGSAPPARAT	18 209	-
57	STOERUNGEN DER GEISTIGEN ENTWICKLUNG (Z.B. LERNBEHINDERUNG, GEISTIGE BEHINDERUNG)	8 320	3 553
58	KOERPERLICH NICHT BEGRENDBARE (ENDOGENE) PSYCHOSEN (SCHIZOPHRENIE, AFFEKTIVE PSYCHOSEN)	18 902	-
59	NEUROSEN; PERSOENLICHKEITS- UND VERHALTENSSTOERUNGEN	22 843	-
60	SUCHTKRANKHEITEN	3 525	-
61	ZUSAMMEN	130 259	4 265
	SONSTIGE UND UNGENUEGEND BEZEICHNETE BEHINDERUNGEN		
62	NUR BEHINDERUNGEN MIT EINZEL - GDB UNTER 25	-	-
63	ANDERWEITIG NICHT EINZUORDNENDE ODER UNGENUEGEND BEZEICHNETE BEHINDERUNGEN	179 159	1 365
64	ZUSAMMEN	179 159	1 365
65	INSGESAMT	2 112 523	20 630

und Ursache der einzelnen Behinderungen
Behinderung

ARBEITSUNFALL (EINSCHL. WEGE- UND BETRIEBSWE- GEUNFALL) BERUFSSKRANKHEIT	VERKEHRSUNFALL	HAUSLICHER UNFALL	SONSTIGER ODER NICHT NAEHER BEZEICHNETER UNFALL	ANERKANNTE KRIEGS-, WEHRDIENST- ODER ZIVILDIENT- BESCHAEDIGUNG	ALLGEMEINE KRANKHEIT (EINSCHL. IMPFSCHADEN)	SONSTIGE, MEHRERE ODER UNGENUEGEND BEZEICHNETE URSACHEN	LFD. NR.
463	33	61	150	583	546	181	1
280	138	21	114	961	3 152	186	2
66	2	6	19	106	287	19	3
22	12	1	9	103	769	37	4
13	10	1	4	44	165	23	5
30	1	4	11	36	193	18	6
874	196	94	307	1 833	5 112	464	7
3 003	500	401	1 092	5 317	12 091	1 042	8
4 448	1 275	688	2 214	6 299	44 018	2 839	9
352	66	34	125	671	6 498	555	10
988	352	117	390	1 799	149 326	7 724	11
358	203	47	142	1 118	7 842	775	12
85	50	13	25	335	3 630	1 039	13
66	35	9	27	206	20 222	1 199	14
9 300	2 481	1 309	4 015	15 745	243 627	15 173	15
37	12	-	20	187	2 451	209	16
956	280	126	357	1 654	270 806	15 797	17
422	170	67	136	694	233 299	9 961	18
185	79	24	76	462	19 804	1 923	19
1 600	541	217	589	2 997	526 360	27 890	20
12	13	6	10	88	2 909	157	21
17	11	2	20	103	3 550	125	22
1 559	643	247	992	3 354	96 145	4 455	23
1 588	667	255	1 022	3 545	102 604	4 737	24
19	68	1	19	87	2 927	281	25
21	2	2	8	89	1 528	105	26
1	4	1	5	49	820	57	27
1 299	120	32	93	2 287	105 956	4 336	28
16	7	4	5	20	1 192	52	29
1 356	201	40	130	2 532	112 423	4 831	30
-	-	1	-	-	320	34	31
54	69	13	31	261	1 729	93	32
3	1	2	4	5	19 888	575	33
57	70	16	35	266	21 937	702	34
71	34	25	32	585	226 365	9 254	35
27	26	22	19	314	179 017	7 724	36
35	31	4	6	144	6 212	463	37
10	5	1	1	74	3 575	265	38
265	26	8	15	1 266	34 343	1 450	39
94	10	4	5	399	18 087	805	40
68	40	7	20	698	44 834	2 089	41
36	34	5	20	297	22 454	1 021	42
94	70	8	33	227	21 209	915	43
56	45	2	18	141	11 475	503	44
9	4	2	5	91	10 450	495	45
6	3	-	4	32	4 748	204	46
19	12	2	6	54	32 855	1 437	47
4	3	3	3	30	14 927	424	48
4	6	1	3	8	3 466	159	49
2	2	-	2	7	1 309	39	50
800	351	94	192	4 357	635 326	27 247	51
9	10	3	11	11	239	15	52
98	95	10	64	274	10 110	402	53
25	17	8	15	104	3 355	112	54
349	459	41	152	690	39 678	1 392	55
77	95	9	42	179	17 296	511	56
14	23	5	21	16	4 322	366	57
-	-	-	-	-	18 274	628	58
31	26	3	11	69	21 959	744	59
13	2	4	5	13	3 335	153	60
616	727	83	321	1 356	118 568	4 323	61
-	-	-	-	-	-	-	62
2 012	461	79	332	7 683	159 500	7 727	63
2 012	461	79	332	7 683	159 500	7 727	64
18 203	5 695	2 187	6 943	40 314	1 925 457	93 094	65

3.1 Behinderungen am 31.12.1995 nach Art
3.1.3 Drittschwerste

LFD. NR.	ART DER BEHINDERUNG	INSGESAMT	ANGEBORENE BEHINDERUNG
	VERLUST ODER TEILVERLUST		
1	EINES ARMES	429	9
2	EINES BEINES	627	5
3	BEIDER ARME	128	2
4	BEIDER BEINE	194	2
5	EINES ARMES UND EINES BEINES	44	1
6	VON DREI ODER VIER GLIEDMASSEN	74	1
7	ZUSAMMEN	1 496	20
	FUNKTIONSEINSCHRAENKUNG		
8	EINES ARMES	4 619	28
9	EINES BEINES	11 323	85
10	BEIDER ARME	1 934	11
11	BEIDER BEINE	36 351	158
12	EINES ARMES UND EINES BEINES	1 420	19
13	VON DREI GLIEDMASSEN	917	5
14	BEIDER ARME UND BEIDER BEINE	4 509	41
15	ZUSAMMEN	61 073	347
	FUNKTIONSEINSCHRAENKUNG DER WIRBELSAEULE UND DES RUMPFES, DEFORMIERUNG DES BRUSTKORBES		
16	DEFORMIERUNG DES BRUSTKORBES MIT FUNKTIONSEINSCHRAENKUNG DER WIRBELSAEULE	531	18
17	FUNKTIONSEINSCHRAENKUNG DER WIRBELSAEULE	69 937	124
18	FUNKTIONSEINSCHRAENKUNG DER WIRBELSAEULE UND DER GLIEDMASSEN	36 644	48
19	SONSTIGE EINSCHRAENKUNG DER STUETZFUNKTION DES RUMPFES	5 362	16
20	ZUSAMMEN	112 474	206
	BLINDHEIT UND SEHBEHINDERUNG		
21	BLINDHEIT ODER VERLUST BEIDER AUGEN	627	19
22	HOCHGRADIGE SEHBEHINDERUNG	818	22
23	SONSTIGE SEHBEHINDERUNG	35 553	230
24	ZUSAMMEN	36 998	331
	SPRACH- ODER SPRECHSTOERUNGEN, TAUBHEIT, SCHWERHOERIGKEIT, GLEICHGEWICHTSSTOERUNGEN		
25	SPRACH- ODER SPRECHSTOERUNGEN	732	89
26	TAUBHEIT	349	11
27	TAUBHEIT KOMBINIERT MIT STOERUNGEN DER SPRACHENTWICKLUNG UND ENTSPRECHENDEN STOERUNGEN DER GEISTIGEN ENTWICKLUNG	340	9
28	SCHWERHOERIGKEIT, AUCH KOMBINIERT MIT GLEICHGEWICHTSSTOERUNGEN	37 927	126
29	GLEICHGEWICHTSSTOERUNGEN	390	1
30	ZUSAMMEN	39 738	236
	VERLUST EINER BRUST ODER BEIDER BRUESTE, ENTSTELLUNGEN U.A.		
31	KLEINWUCHS	141	44
32	ENTSTELLUNG, BELAESTIGENDE ODER ABSTOESSENDE ABSONDERUNGEN ODER GERUECHE	652	40
33	VERLUST EINER BRUST ODER BEIDER BRUESTE	4 553	-
34	ZUSAMMEN	5 346	84
	BEEINTRAECHTIGUNG DER FUNKTION VON INNEREN ORGANEN BZW. ORGANSYSTEMEN		
35	VON HERZ - KREISLAUF	45 028	105
36	VON HERZ - KREISLAUF UND EINEM ODER MEHREREN WEITEREN INNEREN ORGANEN	26 303	24
37	DER OBEREN ATEMWEGE	1 238	6
38	DER OBEREN ATEMWEGE UND EINES ODER MEHRERER WEITERER INNERER ORGANE	464	-
39	DER TIEFEREN ATEMWEGE UND LUNGEN	6 635	13
40	DER TIEFEREN ATEMWEGE UND LUNGEN SOWIE EINES ODER MEHRERER WEITERER INNERER ORGANE	2 297	5
41	DER VERDAUUNGSORGANE	8 706	20
42	DER VERDAUUNGSORGANE UND EINES ODER MEHRERER WEITERER INNERER ORGANE	3 088	11
43	DER HARNORGANE	4 065	36
44	DER HARNORGANE UND EINES ODER MEHRERER WEITERER INNERER ORGANE	1 637	20
45	DER GESCHLECHTSORGANE	1 705	5
46	DER GESCHLECHTSORGANE UND EINES ODER MEHRERER WEITERER INNERER ORGANE	587	2
47	DER INNEREN SEKRETION UND/ODER DES STOFFWECHSELS	7 445	11
48	DER INNEREN SEKRETION UND/ODER DES STOFFWECHSELS U.EINES O.MEHR.WEIT.INN.ORGANE	2 304	5
49	DES BLUTES UND DES RETIKULO-ENDOTHELIALEN SYSTEMS	549	1
50	DES BLUTES UND DES RETIKULO-ENDOTHELIALEN SYSTEMS U.EINES O.MEHR.WEIT.INN.ORGANE	156	1
51	ZUSAMMEN	112 207	265
	QUERSCHNITTSLAEHMUNG, ZEREBRALE STOERUNGEN, GEISTIG-SEELISCHE BEHINDERUNGEN, SUCHTKRANKHEITEN		
52	QUERSCHNITTSLAEHMUNG	32	2
53	HIRNORGANISCHE ANFAELLE (AUCH MIT GEISTIG-SEELISCHEN STOERUNGEN) OHNE NEUROLOGISCHE AUSFALLSERSCHHEINUNGEN AM BEWEGUNGSAPPARAT	2 062	37
54	HIRNORGANISCHE ANFAELLE (AUCH MIT GEISTIG-SEELISCHEN STOERUNGEN) MIT NEUROLOGISCHEN AUSFALLSERSCHHEINUNGEN AM BEWEGUNGSAPPARAT	564	12
55	HIRNORGANISCHES PSYCHOSYNDROM (HIRNLEISTUNGSSCHWAECHUNG, ORGANISCHE WESENSAENDERUNG) OHNE NEUROLOGISCHE AUSFALLSERSCHHEINUNGEN AM BEWEGUNGSAPPARAT; SYMPTOMATISCHE PSYCHOSEN	13 928	-
56	HIRNORGANISCHES PSYCHOSYNDROM (HIRNLEISTUNGSSCHWAECHUNG, ORGANISCHE WESENSAENDERUNG) MIT NEUROLOGISCHEN AUSFALLSERSCHHEINUNGEN AM BEWEGUNGSAPPARAT	2 988	-
57	STOERUNGEN DER GEISTIGEN ENTWICKLUNG (Z.B. LERNBEHINDERUNG, GEISTIGE BEHINDERUNG)	955	260
58	KOERPERLICH NICHT BEGRUENDBARE (ENDOGENE) PSYCHOSEN (SCHIZOPHRENIE, AFFEKTIVE PSYCHOSEN)	5 668	-
59	NEUROSEN; PERSOENLICHKEITS- UND VERHALTENSSSTOERUNGEN	6 948	-
60	SUCHTKRANKHEITEN	824	-
61	ZUSAMMEN	33 969	311
	SONSTIGE UND UNGENUEGEND BEZEICHNETE BEHINDERUNGEN		
62	NUR BEHINDERUNGEN MIT EINZEL - GDB UNTER 25	-	-
63	ANDERWEITIG NICHT EINZUORDNENDE ODER UNGENUEGEND BEZEICHNETE BEHINDERUNGEN	66 682	184
64	ZUSAMMEN	66 682	184
65	INSGESAMT	469 983	1 984

und Ursache der einzelnen Behinderungen
Behinderung

ARBEITSUNFALL (EINSCHL. WEGE- UND BETRIEBSWE- GEUNFALL), BERUFSSCHADEN	VERKEHRSUNFALL	HAUSLICHER UNFALL	SONSTIGER ODER NICHT NAHER BEZEICHNETER UNFALL	ANERKANNTE KRIEGS-, WEHRDIENST- ODER ZIVILDienst- BESCHADIGUNG	ALLGEMEINE KRANKHEIT (EINSCHL. IMPFSCHADEN)	SONSTIGE, MEHRERE ODER UNGENUEGEND BEZEICHNETE URSACHEN	LFD. NR.
73	6	18	28	72	131	92	1
22	11	4	6	97	461	21	2
7	1	1	-	8	105	4	3
3	2	-	1	10	168	8	4
2	1	-	-	4	35	1	5
-	-	-	2	8	58	5	6
107	21	23	37	199	958	131	7
502	59	60	211	759	2 805	195	8
614	142	115	395	815	8 673	484	9
48	8	8	14	70	1 650	85	10
144	35	18	49	237	34 308	1 402	11
38	10	1	13	132	1 109	98	12
7	9	-	8	33	669	186	13
1 360	264	203	695	2 075	4 201	224	14
					53 455	2 674	15
5	3	-	3	18	451	33	16
150	42	18	54	231	66 513	2 805	17
46	17	10	18	71	35 441	993	18
31	13	4	10	71	4 876	341	19
232	75	32	85	391	107 281	4 172	20
2	1	-	1	4	565	35	21
5	3	1	2	12	755	18	22
239	73	32	125	466	32 811	1 517	23
246	77	33	128	482	34 131	1 570	24
3	9	1	5	21	550	54	25
3	-	-	1	18	304	12	26
2	-	1	-	11	298	19	27
280	31	5	18	483	35 490	1 494	28
2	3	-	1	4	363	16	29
290	43	7	25	537	37 005	1 595	30
-	-	-	-	-	86	11	31
8	9	2	4	60	506	23	32
-	1	2	1	-	4 398	151	33
8	10	4	5	60	4 990	185	34
11	7	5	3	58	43 253	1 586	35
3	2	8	2	28	25 299	937	36
4	2	1	2	28	1 112	83	37
2	-	-	-	4	423	35	38
46	5	1	5	133	6 219	213	39
6	3	-	-	29	2 162	92	40
5	2	2	2	94	8 232	349	41
3	2	-	-	23	2 912	137	42
13	8	1	8	30	3 807	162	43
1	2	1	1	17	1 544	51	44
-	1	-	1	13	1 605	80	45
-	-	-	-	3	562	20	46
4	2	-	-	11	7 187	230	47
-	-	-	-	2	2 256	41	48
2	1	-	-	2	519	24	49
1	-	-	1	1	145	7	50
101	37	19	25	476	107 237	4 047	51
1	-	-	1	1	25	2	52
9	9	3	4	37	1 907	56	53
-	-	1	-	6	529	16	54
46	55	2	22	105	13 407	291	55
4	5	3	6	18	2 866	86	56
2	4	-	1	-	632	56	57
-	-	-	-	-	5 529	139	58
5	1	2	1	13	6 714	212	59
3	1	-	-	2	787	31	60
70	75	11	95	182	32 396	889	61
-	-	-	-	-	-	-	62
507	90	25	110	2 166	60 381	3 219	63
507	90	25	110	2 166	60 381	3 219	64
2 921	692	357	1 145	6 568	437 834	18 482	65

**3.1 Behinderungen am 31.12.1995 nach Art
3.1.4 Behinderungen**

LFD. NR.	ART DER BEHINDERUNG	INSGESAMT	ANGEBORENE BEHINDERUNG
	VERLUST ODER TEILVERLUST		
1	EINES ARMES	31 034	2 535
2	EINES BEINES	77 296	567
3	BEIDER ARME	3 924	368
4	BEIDER BEINE	11 157	219
5	EINES ARMES UND EINES BEINES	2 568	171
6	VON DREI ODER VIER GLIEDMASSEN	1 958	179
7	ZUSAMMEN	127 937	4 039
	FUNKTIONSEINSCHRAENKUNG		
8	EINES ARMES	107 258	5 571
9	EINES BEINES	298 132	8 506
10	BEIDER ARME	32 680	1 851
11	BEIDER BEINE	680 012	19 006
12	EINES ARMES UND EINES BEINES	81 028	4 567
13	VON DREI GLIEDMASSEN	26 488	829
14	BEIDER ARME UND BEIDER BEINE	126 632	6 990
15	ZUSAMMEN	1 352 230	47 320
	FUNKTIONSEINSCHRAENKUNG DER WIRBELSAEULE UND DES RUMPFES, DEFORMIERUNG DES BRUSTKORBES		
16	DEFORMIERUNG DES BRUSTKORBES MIT FUNKTIONSEINSCHRAENKUNG DER WIRBELSAEULE	11 646	743
17	FUNKTIONSEINSCHRAENKUNG DER WIRBELSAEULE	727 075	3 779
18	FUNKTIONSEINSCHRAENKUNG DER WIRBELSAEULE UND DER GLIEDMASSEN	864 121	3 797
19	SONSTIGE EINSCHRAENKUNG DER STUETZFUNKTION DES RUMPFES	85 785	2 290
20	ZUSAMMEN	1 688 627	10 609
	BLINDHEIT UND SEHBEHINDERUNG		
21	BLINDHEIT ODER VERLUST BEIDER AUGEN	78 155	7 186
22	HOCHGRADIGE SEHBEHINDERUNG	48 541	2 250
23	SONSTIGE SEHBEHINDERUNG	357 914	9 767
24	ZUSAMMEN	484 610	19 203
	SPRACH- ODER SPRECHSTOERUNGEN, TAUBHEIT, SCHWERHOERIGKEIT, GLEICHGEWICHTSSTOERUNGEN		
25	SPRACH- ODER SPRECHSTOERUNGEN	12 727	2 087
26	TAUBHEIT	27 594	8 483
27	TAUBHEIT KOMBINIERT MIT STOERUNGEN DER SPRACHENTWICKLUNG UND ENTSPRECHENDEN STOERUNGEN DER GEISTIGEN ENTWICKLUNG	24 345	12 222
28	SCHWERHOERIGKEIT, AUCH KOMBINIERT MIT GLEICHGEWICHTSSTOERUNGEN	346 292	8 628
29	GLEICHGEWICHTSSTOERUNGEN	4 012	68
30	ZUSAMMEN	414 970	31 488
	VERLUST EINER BRUST ODER BEIDER BRUESTE, ENTSTELLUNGEN U.A.		
31	KLEINWUCHS	3 041	1 645
32	ENTSTELLUNG, BELAESTIGENDE ODER ABSTOESSENDE ABSONDERUNGEN ODER GERUECHE	9 455	1 075
33	VERLUST EINER BRUST ODER BEIDER BRUESTE	175 702	-
34	ZUSAMMEN	188 198	2 720
	BEEINTRAECHTIGUNG DER FUNKTION VON INNEREN ORGANEN BZW. ORGANSYSTEMEN		
35	VON HERZ - KREISLAUF	804 820	5 967
36	VON HERZ - KREISLAUF UND EINEM ODER MEHREREN WEITEREN INNEREN ORGANEN	717 186	1 525
37	DER OBEREN ATEMWEGE	32 422	359
38	DER OBEREN ATEMWEGE UND EINES ODER MEHRERER WEITERER INNERER ORGANE	22 059	169
39	DER TIEFEREN ATEMWEGE UND LUNGEN	198 059	941
40	DER TIEFEREN ATEMWEGE UND LUNGEN SOWIE EINES ODER MEHRERER WEITERER INNERER ORGANE	122 445	461
41	DER VERDAUUNGSORGANE	226 639	960
42	DER VERDAUUNGSORGANE UND EINES ODER MEHRERER WEITERER INNERER ORGANE	128 205	505
43	DER HARNORGANE	113 081	1 443
44	DER HARNORGANE UND EINES ODER MEHRERER WEITERER INNERER ORGANE	73 613	767
45	DER GESCHLECHTSORGANE	84 709	227
46	DER GESCHLECHTSORGANE UND EINES ODER MEHRERER WEITERER INNERER ORGANE	40 615	87
47	DER INNEREN SEKRETION UND/ODER DES STOFFWECHSELS	131 960	2 318
48	DER INNEREN SEKRETION UND/ODER DES STOFFWECHSELS U.EINES O.MEHR.WEIT.INN.ORGANE	62 349	785
49	DES BLUTES UND DES RETIKULO-ENDOTHELIALEN SYSTEMS	35 231	1 235
50	DES BLUTES UND DES RETIKULO-ENDOTHELIALEN SYSTEMS U.EINES O.MEHR.WEIT.INN.ORGANE	13 480	367
51	ZUSAMMEN	2 806 873	18 116
	QUERSCHNITTLAEHMUNG, ZEREbraLE STOERUNGEN, GEISTIG-SEELISCHE BEHINDERUNGEN, SUCHTKRANKHEITEN		
52	QUERSCHNITTLAEHMUNG	16 284	1 511
53	HIRNORGANISCHE ANFAELLE (AUCH MIT GEISTIG-SEELISCHEN STOERUNGEN) OHNE NEUROLOGISCHE AUSFALLSERSCHEINUNGEN AM BEWEGUNGSAPPARAT	99 427	11 975
54	HIRNORGANISCHE ANFAELLE (AUCH MIT GEISTIG-SEELISCHEN STOERUNGEN) MIT NEUROLOGISCHEN AUSFALLSERSCHEINUNGEN AM BEWEGUNGSAPPARAT	59 541	11 632
55	HIRNORGANISCHES PSYCHOSYNDROM (HIRNLEISTUNGSSCHWAECHUNG, ORGANISCHE WESENSAENDERUNG) OHNE NEUROLOGISCHE AUSFALLSERSCHEINUNGEN AM BEWEGUNGSAPPARAT; SYMPTOMATISCHE PSYCHOSEN	212 977	-
56	HIRNORGANISCHES PSYCHOSYNDROM (HIRNLEISTUNGSSCHWAECHUNG, ORGANISCHE WESENSAENDERUNG) MIT NEUROLOGISCHEN AUSFALLSERSCHEINUNGEN AM BEWEGUNGSAPPARAT	201 672	-
57	STOERUNGEN DER GEISTIGEN ENTWICKLUNG (Z.B. LERNBEHINDERUNG, GEISTIGE BEHINDERUNG)	235 167	143 684
58	KOERPERLICH NICHT BEGRUENBARE (ENDOGENE) PSYCHOSEN (SCHIZOPHRENIE, AFFEKTIVE PSYCHOSEN)	137 470	-
59	NEUROSEN; PERSOENLICHKEITS- UND VERHALTENSSTOERUNGEN	84 775	-
60	SUCHTKRANKHEITEN	18 580	-
61	ZUSAMMEN	1 065 893	168 802
	SONSTIGE UND UNGENUEGEND BEZEICHNETE BEHINDERUNGEN		
62	NUR BEHINDERUNGEN MIT EINZEL - GDB UNTER 25	97 587	271
63	ANDERWEITIG NICHT EINZUORDNENDE ODER UNGENUEGEND BEZEICHNETE BEHINDERUNGEN	852 114	21 454
64	ZUSAMMEN	949 701	21 725
65	INSGESAMT	9 079 039	324 022

und Ursache der einzelnen Behinderungen
insgesamt

ARBEITSUNFALL (EINSCHL. WEGE- UND BETRIEBSWE- GEUNFALL), BERUFSSKRANKHEIT	VERKEHRSUNFALL	HAEUSSLICHER UNFALL	SONSTIGER ODER NICHT NAEHER BEZEICHNETER UNFALL	ANERKANNTE KRIEGS-, WEHRDIENST- ODER ZIVILDIENT- BESCHAEDIGUNG	ALLGEMEINE KRANKHEIT (EINSCHL. IMPFSCHADEN)	SONSTIGE, MEHRERE ODER UNGENUEGEND BEZEICHNETE URSACHEN	LFD. NR.
5 424	886	527	1 620	14 934	4 315	793	1
7 282	4 575	374	2 368	31 295	28 718	2 117	2
515	59	68	185	1 101	1 500	128	3
684	338	40	308	2 966	6 213	389	4
199	130	11	76	768	1 084	129	5
186	33	25	63	369	995	108	6
14 290	6 021	1 045	4 620	51 433	42 825	3 664	7
14 380	3 676	1 818	4 994	31 826	41 395	3 598	8
23 775	11 111	3 483	11 261	40 546	186 592	12 858	9
1 960	401	229	583	4 254	21 436	1 966	10
8 130	3 950	943	2 883	14 631	595 381	35 088	11
3 084	1 992	274	950	7 776	57 787	4 598	12
921	625	68	247	2 271	16 591	4 936	13
742	666	118	361	1 642	109 481	6 632	14
52 992	22 421	6 933	21 279	102 946	1 028 663	69 676	15
162	53	19	73	791	9 063	742	16
3 179	976	492	1 098	4 415	675 984	37 152	17
2 960	1 398	456	1 098	4 028	809 527	40 857	18
928	364	88	378	1 838	73 615	6 284	19
7 229	2 791	1 055	2 647	11 072	1 568 189	85 035	20
474	263	83	281	2 427	63 841	3 600	21
146	78	32	76	575	43 769	1 615	22
5 055	1 787	907	3 019	12 040	311 162	14 177	23
5 675	2 128	1 022	3 376	15 042	418 772	19 392	24
60	124	9	43	263	9 422	719	25
127	34	38	84	506	17 326	996	26
24	22	39	60	154	11 064	760	27
4 041	368	114	323	5 743	313 815	13 260	28
54	30	13	19	44	3 606	178	29
4 306	578	213	529	6 710	355 233	15 913	30
1	-	2	2	-	1 242	149	31
183	173	62	97	1 045	6 555	265	32
20	26	20	53	31	171 193	4 359	33
204	199	84	152	1 076	178 990	4 773	34
302	135	105	136	2 816	765 410	29 949	35
154	101	85	107	1 932	685 057	28 225	36
223	72	12	24	941	29 195	1 596	37
108	28	6	14	682	19 915	1 137	38
3 370	111	23	79	12 484	173 308	7 743	39
1 446	55	23	50	5 748	109 615	5 047	40
342	115	31	73	3 119	214 032	7 967	41
190	86	16	51	1 690	120 828	4 839	42
297	162	19	109	1 039	106 028	3 984	43
203	119	24	68	876	68 996	2 560	44
55	21	9	35	426	80 815	3 121	45
27	18	5	15	255	38 832	1 376	46
105	44	14	26	373	123 758	5 322	47
25	20	14	15	220	59 492	1 778	48
31	19	9	15	53	32 903	966	49
13	7	7	5	36	12 635	410	50
6 891	1 113	402	822	32 690	2 640 819	106 020	51
1 995	2 613	387	1 684	370	7 185	539	52
878	1 187	204	798	3 342	77 059	3 984	53
539	825	110	393	2 061	41 789	2 192	54
2 833	3 368	355	1 333	7 429	190 003	7 656	55
2 185	3 918	353	1 332	3 675	183 182	7 027	56
180	352	119	251	186	82 907	7 488	57
-	-	-	-	-	131 875	5 595	58
141	127	27	80	361	80 768	3 271	59
23	27	8	14	59	17 676	773	60
8 774	12 417	1 563	5 885	17 483	812 444	38 525	61
879	141	41	110	1 884	86 054	8 207	62
10 844	2 996	491	1 629	47 786	702 452	64 462	63
11 723	3 137	532	1 739	49 670	788 506	72 669	64
112 084	50 805	12 849	41 049	288 122	7 834 441	415 667	65

Fachserie 13: Sozialleistungen

Reihe 1: Versicherte in der Kranken und Rentenversicherung

Die Mikrozensus-Ergebnisse über den Krankenversicherungsschutz und über Altersvorsorge in der gesetzlichen Rentenversicherung werden in *jährlichen* Berichten dargestellt. Die Angaben zur Krankenversicherung beziehen sich auf die Wohnbevölkerung nach der Beteiligung am Erwerbsleben, der Art der Krankenkasse/-versicherung des Versicherungsschutzes. Weitere Unterteilungen erfolgen u.a. nach Geschlecht, Altersgruppen, Stellung im Beruf und monatlichem Nettoeinkommen.

Die Tabellen zur Altersvorsorge enthalten Daten über Pflichtmitglieder und Beitragszahler nach der Beteiligung am Erwerbsleben gegliedert nach Geschlecht, Altersgruppen, Stellung im Beruf, Art der gesetzlichen Rentenversicherung und Versicherungsverhältnis. Einige Eckdaten sind im langfristigen Vergleich nachgewiesen.

Reihe 2: Sozialhilfe

Die *Jahresberichte* bringen Angaben über den Sozialhilfeaufwand (Ausgaben/Einnahmen) und über Sozialhilfeempfänger in länderweise Gliederung. Nachgewiesen werden Hilfearten sowie Hilfen außerhalb und innerhalb von Einrichtungen. Dabei werden die Empfänger von Sozialhilfe u.a. nach Hilfearten, Geschlecht, Altersgruppen und Ausländereigenschaft sowie Empfänger laufender Hilfen zum Lebensunterhalt auch nach Hauptsache der Hilfestellung und nach der Art weiterer Einkünfte aufgegliedert.

Reihe 3: Kriegsopferfürsorge

In *jährlicher* Erscheinungsfolge berichtet diese Reihe über die Ausgaben und Einnahmen sowie über die Empfänger laufender und die Fälle einmaliger Leistungen in länderweiser Gliederung. Der Nachweis erfolgt nach Hilfearten sowie nach Empfängergruppen (Beschädigte und Hinterbliebene sowie Sonderfürsorgeberechtigte).

Reihe 4: Wohngeld

Die Ergebnisse der Wohngeldstatistik werden wegen der unterschiedlichen wohngeldrechtlichen Vorschriften für das frühere Bundesgebiet und die neuen Länder und Berlin-Ost ab dem Berichtsjahr 1991 *jährlich* wie folgt veröffentlicht:

4: Wohngeld im früheren Bundesgebiet

4.S.1: Wohngeld in den neuen Ländern und Berlin-Ost

Die Veröffentlichungen enthalten jeweils Angaben zum spitz berechneten und pauschalierten Wohngeld und liefern detaillierte Daten über die Anzahl und Struktur der Wohngeldempfänger sowie deren Wohnkosten, Wohnverhältnisse und Wohngeldansprüche.

Reihe 5: Schwerbehinderte und Rehabilitationsmaßnahmen

5.1: Schwerbehinderte

Die Veröffentlichung – Erscheinungsfolge alle *zwei Jahre* – enthält in länderweiser Gliederung Daten über die von den Versorgungsämtern als Schwerbehinderte anerkannten Personen, d.h. bei denen ein Grad der Behinderung um 50 und mehr Prozent festgestellt worden ist. Nachgewiesen werden die Schwerbehinderten nach Geschlecht, Altersgruppen, Staatsangehörigkeit, Grad der Behinderung, Art und Ursache der Behinderung sowie nach Mehrfachbehinderung.

5.2: Rehabilitationsmaßnahmen

Der *Jahresbericht* enthält Angaben über die von den gesetzlichen Trägern der Rehabilitation im Berichtsjahr durchgeführten medizinischen und berufl. fördernden Rehabilitationsmaßnahmen sowie die Maßnahmen zur sozialen Eingliederung. Dabei wird u.a. nach Art, Dauer und Ergebnis der Maßnahme differenziert. Außerdem finden sich Angaben über die Rehabilitanden u.a. in der Gliederung nach Geschlecht, Altersgruppen, Stellung im Beruf sowie Art und Ursache der Behinderung.

Reihe 6: Jugendhilfe

6.1.1: Institutionelle Beratung, Einzelbetreuung und sozialpädagogische Familienhilfe

Der *jährliche* Bericht enthält Angaben über die jungen Menschen, bei denen eine Erziehungsberatung abgeschlossen wurde, die durch einen Betreuungshelfer oder Erziehungsbeistand unterstützt werden und die an Maßnahmen der sozialen Gruppenarbeit teilnehmen sowie über die Familien, denen sozialpädagogische Familienhilfe gewährt wird. Darüber hinaus werden Informationen über die Hilfestellung selbst, z.B. über den Anlaß und die Dauer, bereitgestellt.

6.1.2: Erzieherische Hilfen außerhalb des Elternhauses

Mit dieser Veröffentlichung werden *jährlich* Strukturdaten über die neu begonnenen und abgeschlossenen Hilfen zur Erziehung außerhalb des Eltern-

hauses, nämlich Erziehung in einer Tagesgruppe, Vollzeitpflege, Heimerziehung und intensive sozialpädagogische Einzelbetreuung, sowie über den betroffenen Personenkreis zur Verfügung gestellt. Sie enthält auch fortgeschrittene Bestandsdaten zum Jahresende.

6.1.3 Adoptionen und sonstige Hilfen

Neben detaillierten Angaben zu den Adoptionen und Eckzahlen zur Adoptionsvermittlung werden in dieser Reihe auch die *jährlichen* Ergebnisse über die Pflegschaften, Vormundschaften, Beistandschaften und Vaterschaftsfeststellungen, die Sorgerechtsmaßnahmen und die Pflegeerlaubnis nachgewiesen.

6.1.4: Erzieherische Hilfen außerhalb des Elternhauses am 1.1.1991

Alle *fünf Jahre*, zuletzt am 1.1.1991, wird eine Bestandserhebung über die Hilfen zur Erziehung außerhalb des Elternhauses durchgeführt, deren Ergebnisse in dieser Reihe dargestellt werden. Die Berichtsinhalte stimmen mit denen der Reihe 6.1.2 weitgehend überein.

6.2 Maßnahmen der Jugendarbeit im Rahmen der Jugendhilfe

Dieser in *vierjährigen* Abständen erscheinende Bericht enthält Angaben über die von den öffentlichen und freien Trägern der Jugendhilfe durchgeführten Maßnahmen der Jugendarbeit im Bereich der Kinder- und Jugendberufshilfe, der internationalen Jugendarbeit, der Jugendbildungsarbeit und der Fortbildungsmaßnahmen der Mitarbeiter in der Jugendarbeit. Nachgewiesen wird u.a. die Zahl der Maßnahmen und der Teilnehmer; die Maßnahmen werden nach Dauer und Trägerschaft gegliedert.

6.3: Einrichtungen und tätige Personen in der Jugendhilfe

Diese Veröffentlichung berichtet alle *vier Jahre* über Einrichtungen der Jugendhilfe und – soweit möglich – die in ihnen verfügbaren Plätze sowie über dort tätige Personen. Dabei wird gegliedert nach Trägerschaft und Art der Einrichtung, sowie nach Alter, Ausbildungsabschluß, Stellung im Beruf und Arbeitsbereich der in der Jugendhilfe tätigen Personen.

6.4: Ausgaben und Einnahmen der öffentlichen Jugendhilfe

Diese *jährliche* Veröffentlichung enthält ab 1992 die Ausgaben der öffentlichen Jugendhilfsträger für Maßnahmen und Einrichtungen sowie die korrespondierenden Einnahmen. Der Nachweis erfolgt nach Hilfe- bzw. Einrichtungsarten sowie nach Einnahme- und Ausgabenarten, z.B. Gebühren, Entgelte, Kostenbeiträge, Personalausgaben, Leistungen an Berechtigte, Investitionen und Zuschüsse an Träger der freien Jugendhilfe.

6.S.1: Einrichtungen und tätige Personen in der Jugendhilfe 1991 in den neuen Ländern und Berlin-Ost

In diesem Sonderheft sind die Ergebnisse über die Einrichtungen der Jugendhilfe und deren Personal in den neuen Ländern und Berlin-Ost dargestellt. Sie ergänzen die Daten der Erhebung 1990 im früheren Bundesgebiet. Die Berichtsinhalte stimmen mit denen der Reihe 6.3 weitgehend überein.

Reihe S: Sonderbeiträge:

In *unregelmäßiger* Folge werden Daten aus Sondererhebungen der Sozialhilfe, der Kriegsopferfürsorge und der Jugendhilfe veröffentlicht.

S.6: Laufende Leistungen der Hilfe zum Lebensunterhalt September 1981

In dieser Zusatzstatistik wurden über die in der jährlichen Statistik ermittelten Grunddaten hinaus zusätzliche Erkenntnisse über die Struktur des Empfängerkreises der Hilfeleistungen und über die Art der Hilfeleistungen und über die Art der Hilfeleistungen gewonnen.

S.7: Einmalige Leistungen der Hilfe zum Lebensunterhalt September 1981 bis August 1982

Diese Zusatzstatistik erbrachte Erkenntnisse über die Struktur des Empfängerkreises und über die Art der Hilfeleistungen. Im Vordergrund stehen dabei Informationen über die Zusammensetzung des Kreises der Hilfeempfänger nach bestimmten Personengruppen, speziell über Ausländer und Asylbegehrende.



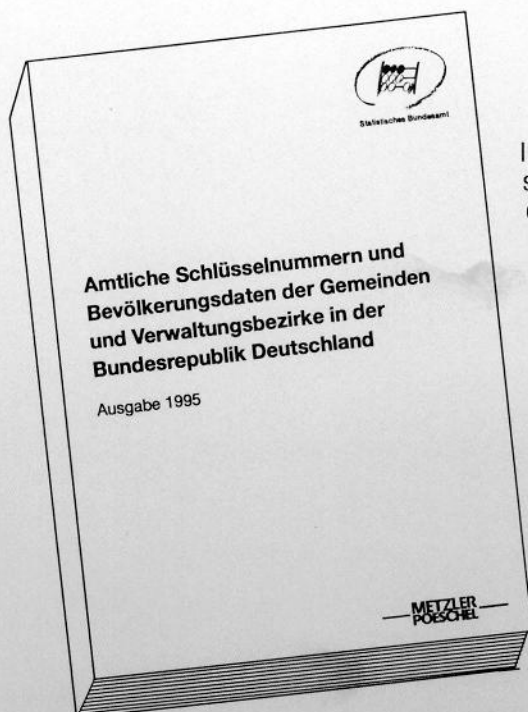
Statistisches Bundesamt
Gustav-Stresemann-Ring 11
65189 Wiesbaden

Veröffentlichungen und Prospekte sind durch den Verlag METZLER-POESCHEL; Verlagsauslieferung Hermann Leins Postfach 11 52, 72125 Kusterdingen, erhältlich.

Amtliche Schlüsselnummern und Bevölkerungsdaten der Gemeinden und Verwaltungsbezirke in der Bundesrepublik Deutschland



Statistisches Bundesamt



In diesem Verzeichnis – Ausgabe 1995 – werden alle politisch selbständigen Gemeinden sowie kreisfreie Städte und Landkreise des Bundesgebietes mit deren Schlüsselnummer, Bevölkerung und Postleitzahl in systematischer und alphabetischer Ordnung zum Gebietsstand 31.12.1994 nachgewiesen. Der systematische Teil enthält zusätzlich Angaben über Fläche und Bevölkerungsdichte der Gemeinden, Kreise, Regierungsbezirke und Bundesländer.

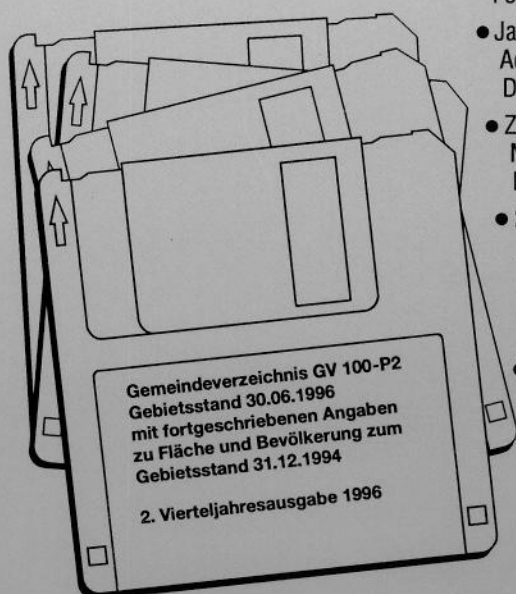
Neben Karten über die Länder- und Regierungsbezirksgrenzen sowie über die Bevölkerungsdichte sind wichtige Strukturdaten für die Gemeinden, kreisfreie Städte, Landkreise und Gemeindeverbände enthalten. Ferner werden Gemeinden, kreisfreie Städte und Landkreise nach Größenklassen nachgewiesen.

873 Seiten, Format DIN A4, DM 42,30
Bestell-Nr. 3400200-95700, ISBN 3-8246-0088-9

Erhältlich im Buchhandel oder direkt beim
Verlag Metzler-Poeschel, Verlagsauslieferung H. Leins,
Postfach 11 52, 72125 Kusterdingen,
Telefon 0 70 71 / 93 53 50, Telefax 0 70 71 / 3 36 53.

Die amtlichen Schlüsselnummern können auch
auf Diskette bezogen werden.

Folgende vier Diskettenpakete liegen vor:



- Jahresausgabe:
Administrative Gebietseinheiten zum Gebietsstand 31.12.1994
DM 400,- für die einfache Nutzung
 - Zusatzpaket zur Jahresausgabe:
Nichtadministrative Gebietseinheiten zum Gebietsstand 31.12.1994
DM 240,- für die einfache Nutzung
 - 2. Vierteljahresausgabe 1996:
Administrative Gebietseinheiten, Gebietsstand 30.06.1996 mit fortgeschriebenen Daten zu Fläche und Bevölkerung nach dem Gebietsstand 31.12.1994
DM 400,- für die einfache Nutzung
 - Zusatzpaket zur 2. Vierteljahresausgabe 1996:
Nichtadministrative Gebietseinheiten zum Gebietsstand 30.06.1996
DM 240,- für die einfache Nutzung
- Jedes Diskettenpaket umfaßt 3 Disketten (3 1/2") im ASCII-Format.

Erhältlich direkt beim
Statistischem Bundesamt, ZB/PVM, 65180 Wiesbaden,
Telefon 06 11 / 75-32 58 o. -34 53, Telefax 06 11 / 72 89 33.