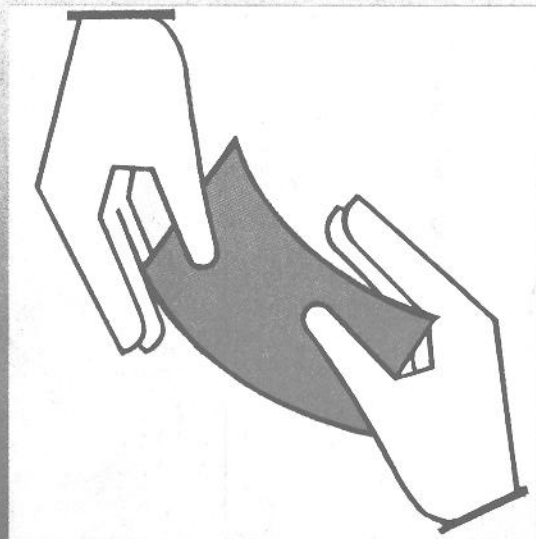


Statistisches Bundesamt

Sozialleistungen




Fachserie **13**

Reihe 5.1

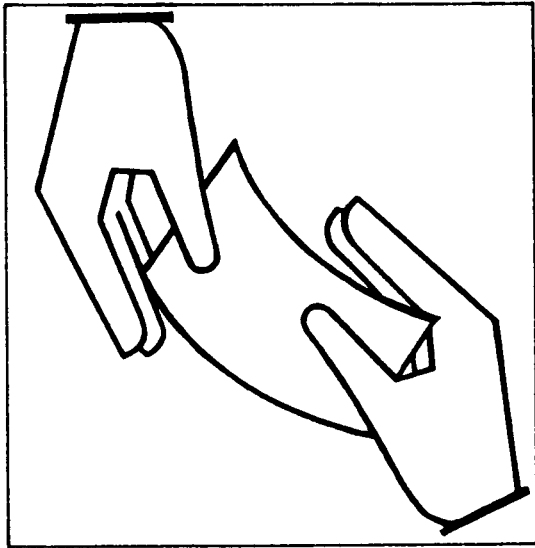
Schwerbehinderte

1989



Statistisches Bundesamt

Sozialleistungen



Fachserie **13**

Reihe 5.1

Schwerbehinderte

1989

Statistik der Sozialleistungen
für Schwerbehinderte

Metzler-Poeschel Stuttgart

Herausgeber:
Statistisches Bundesamt
Gustav-Stresemann-Ring 11
6200 Wiesbaden 1

Verlag:
Metzler-Poeschel Stuttgart

Verlagsauslieferung:
Hermann Leins GmbH & Co.
Verlags-KG
Holzwiesenstr. 2
7408 Kusterdingen
Telefon: 07071/33046
Telex: 7 262 891 mepo d
Telefax: 07071/33653

Erscheinungsfolge: zweijährlich

Erschienen im Februar 1991

Preis: DM 11,30

Bestellnummer: 2130510 - 89900

Copyright: Statistisches Bundesamt, Wiesbaden 1991

Vervielfältigung - außer für gewerbliche Zwecke -
mit Quellenangabe gestattet.

T e x t t e i l

Schwerbehinderte 1989	5
-----------------------------	---

T a b e l l e n t e i l

1	Zusammenfassende Übersichten	
1.1	Schwerbehinderte am 31.12.1989 nach Grad der Behinderung und Ländern	
1.1.1	Anzahl	10
1.1.2	Prozent	11
1.2	Schwerbehinderte 1987 und 1989 nach Altersgruppen, Geschlecht und Anteil an der Wohnbevölkerung	12
1.3	Schwerbehinderte 1987 und 1989 nach Art der schwersten Behinderung und Geschlecht ..	13
2	Schwerbehinderte	
2.1	Schwerbehinderte am 31.12.1989 nach Art der schwersten Behinderung, Geschlecht und Altersgruppen	14
2.2	Schwerbehinderte am 31.12.1989 nach Art der schwersten Behinderung und Grad der Behinderung	
2.2.1	Insgesamt	16
2.2.2	Prozentuale Struktur nach dem Grad der Behinderung	18
2.2.3	Männlich	20
2.2.4	Weiblich	22
2.3	Schwerbehinderte am 31.12.1989 nach Art der schwersten Behinderung, Altersgruppen und Geschlecht	
2.3.1	Insgesamt	24
2.3.2	Deutsche	26
2.3.3	Ausländer	28
2.4	Schwerbehinderte am 31.12.1989 nach Altersgruppen, Mehrfachbehinderungen und Grad der Behinderung	
2.4.1	Insgesamt	30
2.4.2	Männlich	32
2.4.3	Weiblich	34
2.5	Schwerbehinderte am 31.12.1989 nach Ursache der schwersten Behinderung, Grad der Behinderung und Geschlecht	
2.5.1	Insgesamt	36
2.5.2	Prozentuale Struktur nach dem Grad der Behinderung	38
2.6	Schwerbehinderte am 31.12.1989 nach Art der schwersten Behinderung und Art der weiteren Behinderungen	
2.6.1	Insgesamt	40
2.6.2	Männlich	42
2.6.3	Weiblich	44
2.7	Schwerbehinderte am 31.12.1989 nach Staatsangehörigkeit, Geschlecht und Altersgruppen	46
2.8	Schwerbehinderte am 31.12.1989 nach Ländern, Altersgruppen und Grad der Behinderung	48
2.9	Schwerbehinderte am 31.12.1989 nach Ländern und Art der schwersten Behinderung	50
2.10	Schwerbehinderte am 31.12.1989 nach Ländern, Art der schwersten Behinderung und Grad der Behinderung	54
3	Behinderungen	
3.1	Behinderungen am 31.12.1989 nach Art und Ursache der einzelnen Behinderungen	
3.1.1	Schwerste Behinderung	58
3.1.2	Zweitschwerste Behinderung	60
3.1.3	Drittschwerste Behinderung	62
3.1.4	Behinderungen insgesamt	64

Zeichenerklärung

- = nichts vorhanden
- X = Nachweis ist nicht sinnvoll bzw.
Fragestellung trifft nicht zu
- . = Zahlenwert unbekannt oder
geheimzuhalten

Abkürzungen

- BGBL. = Bundesgesetzblatt
- GdB = Grad der Behinderung
- MdE = Minderung der Erwerbsfähigkeit
- SchwBG = Schwerbehindertengesetz

Ergebnisse der Länder in tieferer regionaler Gliederung werden in den "Statistischen Berichten" der Statistischen Landesämter mit der Kennziffer K III 1 veröffentlicht.

Schwerbehinderte

1989

Das Schwerbehindertengesetz ordnet zum Stichtag 31. Dezember eine Bundesstatistik über die Schwerbehinderten in zweijährigem Turnus an. Sie soll Angaben über wichtige persönliche Merkmale der Schwerbehinderten sowie über Art, Ursache und Grad ihrer Behinderung liefern. Damit werden wesentliche Informationen über den durch das Schwerbehindertengesetz geschützten Personenkreis bereitgestellt, die für vielfältige politische Maßnahmen unentbehrlich sind.

Bis einschließlich 1985 wurden in der Statistik neben den Schwerbehinderten auch die leichter Behinderten erfaßt. Seit 1987 werden nach der gesetzlichen Neuregelung nur noch solche Schwerbehinderte einbezogen, die einen gültigen Schwerbehindertenausweis besitzen ¹⁾. Diese Eingrenzung des Berichtskreises ist insbesondere bei Zeitvergleichen zu berücksichtigen. Zu beachten ist ferner, daß die im Zeitverlauf festgestellte Zunahme der Schwerbehindertenzahlen nicht allein auf gesundheitliche Veränderungen in der Bevölkerung zurückgeführt werden kann. Eine wesentliche Rolle spielt auch die Bereitschaft der betroffenen Personen, sich als Schwerbehinderte anerkennen zu lassen.

Die Schwerbehindertenstatistik stützt sich auf die Dateien der Versorgungsämter, die für die Bearbeitung von Anträgen auf Anerkennung der Behinderteneigenschaft zuständig sind und die über den Grad der Behinderung sowie über bestehende Ansprüche auf besondere Vergünstigungen entscheiden. Der Aktualisierungsgrad dieser Dateien konnte innerhalb der letzten Jahre erheblich verbessert werden ²⁾. Mittlerweile erfolgt in vielen Bundesländern ein regelmäßiger Abgleich mit den Daten der Einwohnermeldeämter. Dadurch gelingt es, Personen aus den Dateien auszusondern, die vor dem Erhebungsstichtag verstorben sind oder die ihren Wohnsitz ins Ausland bzw. in ein anderes Bundesland verlegt haben. Darüber hinaus wurden in den vergangenen Jahren von den Versorgungsämtern umfangreiche Anschreibeaktionen durchgeführt, die vornehmlich im Zusammenhang mit Änderungen im Schwerbehindertengesetz bzw. mit Hinweisen auf die Fristabläufe der Ausweise oder Wertmarken und deren Erneuerung standen. Durch diese Anschreibungen konnten die Angaben der meisten Schwerbehinderten überprüft und aktualisiert werden. Dadurch hat sich die Ausgangssituation für die Durchführung der Schwerbehindertenstatistik erheblich verbessert.

1) § 53 des Schwerbehindertengesetzes in der Bekanntmachung der Neufassung vom 26. August 1986 (BGBl. I S. 1421).
2) Siehe hierzu die früheren Beiträge in der Fachserie 1985 und 1987, S. 5 ff.

Jeder zwölfte Einwohner ist schwerbehindert

Als Schwerbehinderte gelten Personen, denen von den Versorgungsämtern ein Grad der Behinderung von 50 oder mehr zuerkannt worden ist. Auf Antrag stellen die Versorgungsämter für diese Personen einen Ausweis über die Eigenschaft als Schwerbehinderter aus. Der Ausweis, dessen Gültigkeitsdauer befristet ist, dient der Wahrnehmung von Rechten und zum Ausgleich von Nachteilen (z. B. im öffentlichen Personennahverkehr) nach dem Schwerbehindertengesetz oder anderen Vorschriften.

Zum Jahresende 1989 lebten in der Bundesrepublik Deutschland 5,31 Mill. amtlich anerkannte Schwerbehinderte mit gültigem Ausweis. Gegenüber 1987 hat ihre Zahl um 182 000 oder 3,6 % zugenommen. Die Zunahme war bei den Männern (+ 3,6 %) und Frauen (+ 3,5 %) etwa gleich hoch. Über die Hälfte der Schwerbehinderten (53,9 %) waren Männer. Ihre Zahl betrug 2,86 Mill., gegenüber 2,45 Mill. schwerbehinderter Frauen. Im Durchschnitt war jeder zwölfte Einwohner schwerbehindert — bei den Männern jeder zehnte, bei den Frauen dagegen nur jede dreizehnte.

Tabelle 1: Schwerbehinderte am 31. Dezember 1989 nach Geschlecht und Altersgruppen

Alter von ... bis unter ... Jahren	Insgesamt		Männlich		Weiblich	
	Anzahl	%	Anzahl	%	Anzahl	%
unter 4	11 296	0,2	6 111	0,2	5 185	0,2
4 - 15	68 965	1,3	39 686	1,4	29 279	1,2
15 - 25	129 402	2,4	74 522	2,6	54 880	2,2
25 - 35	211 508	4,0	122 242	4,3	89 266	3,6
35 - 45	259 675	4,9	147 233	5,1	112 442	4,6
45 - 55	697 364	13,1	412 614	14,4	284 750	11,6
55 - 60	581 944	11,0	363 718	12,7	218 226	8,9
60 - 62	321 039	6,0	207 837	7,3	113 202	4,6
62 - 65	504 736	9,5	315 210	11,0	189 526	7,7
65 und mehr	2 523 605	47,5	1 173 705	41,0	1 349 900	55,2
Insgesamt	5 309 534	100	2 862 878	100	2 446 656	100

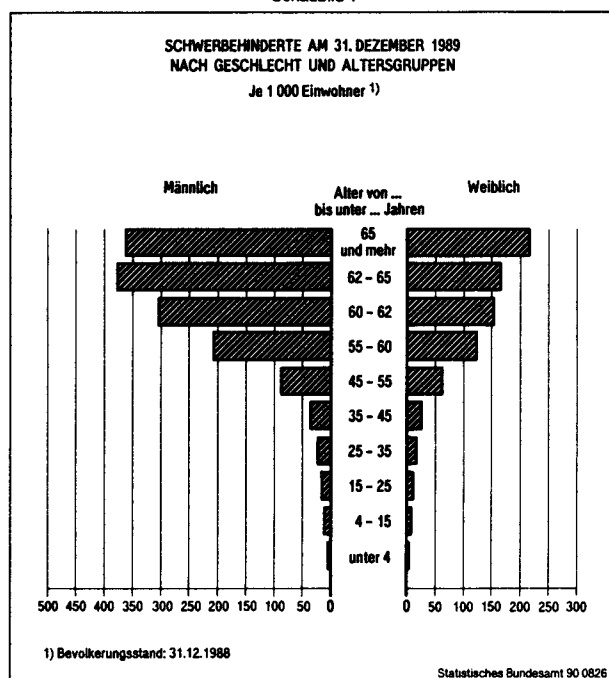
Die Gliederung der Behinderten nach Altersgruppen zeigt eine starke „Alterslastigkeit“. Behinderungen konzentrieren sich naturgemäß auf Personen im fortgeschrittenen Alter. Fast drei Viertel (74 %) der Schwerbehinderten waren 55 Jahre alt oder älter; der Anteil der unter 25jährigen war mit 3,9 % relativ gering. Gegenüber der vorangegangenen Erhebung von 1987 ist diese Altersverteilung nahezu unverändert geblieben. Aus dem Rahmen fällt lediglich die Altersgruppe der über 65jährigen, deren Anteil von 45,5 % im Jahr 1987 auf nunmehr 47,5 % gestiegen ist. Obwohl insgesamt unter den Schwerbehinderten die Männer

Tabelle 2: Schwerbehinderte am 31. Dezember 1989 nach Geschlecht und Altersgruppen (je 1000 Einwohner¹⁾)

Alter von ... bis unter ... Jahren	Insgesamt	Männlich	Weiblich
unter 4	4	5	4
4 - 15	10	12	9
15 - 25	14	16	12
25 - 35	22	24	19
35 - 45	32	36	28
45 - 55	76	88	63
55 - 60	166	208	124
60 - 62	227	305	154
62 - 65	255	378	165
65 und mehr	265	362	215
Insgesamt	86	96	76

¹⁾ Bevölkerungsstand: 31. Dezember 1988.

Schaubild 1



überwiegen, gibt es mehr schwerbehinderte Frauen als schwerbehinderte Männer im Alter über 65 Jahren. Hier wirkt sich die höhere Lebenserwartung der Frauen aus.

Die Schwerbehindertenquote, das heißt die Zahl der Schwerbehinderten bezogen auf 1 000 Einwohner gleichen Alters und Geschlechts, fiel in allen Altersklassen bei den Männern höher aus als bei den Frauen. Diese Quote ist sehr stark altersabhängig und nimmt mit steigendem Alter zu. Bei den Männern erreichte sie in der Altersgruppe der 62- bis 65jährigen ihren höchsten Stand: 378 von 1 000 Männern dieser Altersgruppe, jedoch nur 165 von 1 000 gleichaltrigen Frauen galten als schwerbehindert. Die hohe Quote bei den Männern ist zum einen auf die Beeinträchtigungen der Gesundheit im Zweiten Weltkrieg zurückzuführen, zum anderen auf die Möglichkeit, als Schwerbehinderter bereits ab dem 60. Lebensjahr „in Rente“ gehen zu können. Beide Gründe waren wohl ausschlaggebend dafür, daß viele der derzeit 62- bis 65jährigen Männer während der letzten Jahre einen Antrag auf Anerkennung als Schwerbehinderte gestellt hatten. Die im Gegensatz hierzu etwas geringere Schwerbehindertenquote der über 65jährigen Männer (362 je 1 000 Einwohner) sowie die allgemein niedrigeren Quoten der Frauen könnten damit zu erklären sein, daß diese Personenkreise ein geringeres Interesse an einer Anerkennung ihrer Behinderteneigenschaft bzw. Verlängerung ihrer Ausweise haben, da sie nicht oder nicht mehr erwerbstätig sind und somit zumeist auch nicht die Vergünstigungen in Anspruch nehmen können, wie die noch im Erwerbsleben stehenden Behinderten.

Hierin kommt zum Ausdruck, daß das Schwerbehindertengesetz in erster Linie dazu beitragen soll, Schwerbehinderten einen geeigneten, behinderungsgerechten Ausbildungs- oder Arbeitsplatz zu verschaffen und zu erhalten sowie behinderungsbedingte Nachteile im Arbeits- und Berufsleben auszugleichen. Neben den steuerlichen Erleichterungen für Behinderte (erhöhte Abzugsfähigkeit bei

den Werbungskosten, Berücksichtigung außergewöhnlicher Belastungen und Pauschbeträge) zählen hierzu vor allem die Vergünstigungen im Arbeits- und Berufsleben, wie Zusatzurlaub, eingeschränkte Kündbarkeit und vorzeitiger Ruhestand.

Über eine Million Schwerbehinderte mit einem Grad der Behinderung von 100

Unter Behinderung im Sinne des Schwerbehindertengesetzes ist die Auswirkung einer nicht nur vorübergehenden Funktionsbeeinträchtigung zu verstehen, die auf einem regelwidrigen körperlichen, geistigen oder seelischen Zustand beruht. Regelwidrig ist dabei der Gesundheitszustand, der von dem für das Lebensjahr typischen Zustand abweicht. Alterserscheinungen sind üblicherweise keine Behinderungen im Sinne des Schwerbehindertengesetzes. Hierzu gehören die altersbedingte allgemeine Verminderung der körperlichen Leistungsfähigkeit, das altersentsprechende Nachlassen des Gedächtnisses und der geistigen Beweglichkeit und auch die altersspezifischen Einschränkungen der Seh- und Hörfähigkeit. Demgegenüber sind Gesundheitsstörungen, die nicht regelmäßig und nicht nur im höheren Alter beobachtet werden können — wie beispielsweise Geschwülste oder arteriosklerotisch bedingte Organerkrankungen — keine Alterserscheinungen, auch dann nicht, wenn sie erstmalig im höheren Alter auftreten. Die Auswirkung der Funktionsbeeinträchtigung wird durch den Grad der Behinderung (GdB) ausgedrückt, der für die Schwerbehinderten — nach Zehnergraden abgestuft — von 50 bis 100 festgestellt wird.

Von den Schwerbehinderten wiesen 54,2 % einen Grad der Behinderung von 50 bis unter 80 auf und weitere 22,8 % einen Grad von 80 bis unter 100. Bei den übrigen 23,0 % (1,22 Mill.) wurde ein Grad der Behinderung von 100 festgestellt. Unter den Frauen war dieser Anteil mit 24,7 % höher als bei den Männern mit 21,6 %. Generell ist festzustellen, daß Frauen im Falle einer Schwerbehinderung eher einen höheren Grad der Behinderung aufweisen als Männer. Dies dürfte im wesentlichen auf das höhere Durchschnittsalter der schwerbehinderten Frauen zurückzuführen sein.

Insgesamt gesehen treten die höhergradigen Behinderungen vorwiegend im vorgerückten Lebensalter auf. Betrachtet man die zahlenmäßig größte Gruppe der Schwerbehinderten, nämlich die über 65jährigen, dann zeigt sich, daß diese in den Kategorien mit geringeren Behinderungen nur unterdurchschnittlich vertreten sind, während sie in den höheren Behinderungsgraden überrepräsentiert sind. So war beispielsweise über die Hälfte (55,3 %) der mit einem Grad der Behinderung von 100 schwerbehinderten Personen 65 Jahre oder älter.

Bei den zahlenmäßig gering vertretenen Kindern und Jugendlichen unter 15 Jahren fällt auf, daß diese, sofern sie von einer Schwerbehinderung betroffen waren, sehr häufig (56,8 %) einen Grad der Behinderung von 100 hatten. Die entsprechenden Anteile der übrigen Altersgruppen waren dagegen weitaus niedriger. Es ist deshalb davon auszugehen, daß für einen Teil der Kinder und Jugendlichen mit

Tabelle 3: Schwerbehinderte am 31. Dezember 1989 nach Grad der Behinderung, Altersgruppen und Geschlecht

Alter von... bis unter... Jahren Geschlecht	Insgesamt	Grad der Behinderung von... bis unter...					
		50 — 60	60 — 70	70 — 80	80 — 90	90 — 100	100
Anzahl							
unter 4	11 296	1 401	451	403	1 281	172	7 588
4 — 15	68 965	12 032	4 646	3 360	9 557	1 358	38 012
15 — 25	129 402	27 628	11 878	8 487	16 773	3 503	61 133
25 — 35	211 508	56 258	24 496	17 416	28 187	6 302	78 849
35 — 45	259 675	86 701	40 110	25 070	33 124	8 660	66 010
45 — 55	697 364	260 945	132 530	78 718	86 240	26 703	112 228
55 — 60	581 944	222 223	116 962	73 108	71 173	23 769	74 709
60 — 62	321 039	121 819	64 413	41 599	40 364	13 881	38 963
62 — 65	504 736	169 914	99 610	69 625	71 031	25 616	68 940
65 und mehr	2 523 605	407 479	347 370	349 018	523 632	219 413	676 693
Insgesamt	5 309 534	1 366 400	842 466	666 804	881 362	329 377	1 223 125
männlich	2 862 878	807 646	466 960	363 636	437 850	167 262	619 524
weiblich	2 446 656	558 754	375 506	303 168	443 512	162 115	603 601
Prozent							
unter 4	100	12,4	4,0	3,6	11,3	1,5	67,2
4 — 15	100	17,4	6,7	4,9	13,9	2,0	55,1
15 — 25	100	21,4	9,2	6,6	13,0	2,7	47,2
25 — 35	100	26,6	11,6	8,2	13,3	3,0	37,3
35 — 45	100	33,4	15,4	9,7	12,8	3,3	25,4
45 — 55	100	37,4	19,0	11,3	12,4	3,8	16,1
55 — 60	100	38,2	20,1	12,6	12,2	4,1	12,8
60 — 62	100	37,9	20,1	13,0	12,6	4,3	12,1
62 — 65	100	33,7	19,7	13,8	14,1	5,1	13,7
65 und mehr	100	16,1	13,8	13,8	20,7	8,7	26,8
Insgesamt	100	25,7	15,9	12,6	16,6	6,2	23,0
männlich	100	28,2	16,3	12,7	15,3	5,8	21,6
weiblich	100	22,8	15,3	12,4	18,1	6,6	24,7

weniger schweren gesundheitlichen Beeinträchtigungen kein entsprechender Antrag beim Versorgungsamt gestellt wird und diese Personen somit keinen Eingang in die Statistik finden. Dies kann zum einen daran liegen, daß im Kindesalter die Gewährung von sozialen Leistungen nicht in dem Maße von der Anerkennung als Schwerbehinderter abhängig ist wie im höheren Lebensalter; zum anderen ist zu vermuten, daß minder schwere Behinderungen bei jüngeren Personen nicht in dem Umfang erkannt werden wie bei älteren Menschen oder aber, daß die Eltern auf Besserung hoffen und darüber hinwegsehen. Die Ergebnisse der Statistik deuten jedenfalls darauf hin, daß für Kinder erst dann ein Antrag auf Anerkennung der Schwerbehinderteneigenschaft gestellt wird, wenn schwerste Schäden vorliegen.

Behinderungen zum allergrößten Teil krankheitsbedingt

Neben den demographischen Merkmalen der Schwerbehinderten werden auch Angaben über Art und Ursache ihrer Behinderung erhoben. Der statistischen Erfassung der Behinderungsart liegt ein umfangreicher Katalog von insgesamt 55 verschiedenen Behinderungen zugrunde, der nicht primär von ätiologischen (d. h. ursächlichen) Gesichtspunkten bestimmt ist, sondern der die Behinderung nach ihrer Erscheinungsform und der durch sie bestimmten Funktionseinschränkung erfassen soll. Die Krankheitsdiagnose selbst gibt die eigentliche Behinderung häufig nicht oder nur ungenügend wieder. So kann zum Beispiel eine Erkrankung an Multipler Sklerose sehr unter-

Tabelle 4: Schwerbehinderte am 31. Dezember 1989 nach Grad der Behinderung sowie nach Art und Ursache der schwersten Behinderung

Art der schwersten Behinderung Ursache der schwersten Behinderung	Insgesamt	Grad der Behinderung von... bis unter...					
		50—60	60—70	70—80	80—90	90—100	100
	Anzahl	%					
Verlust oder Teilverlust von Gliedmaßen	113 434	12,7	9,4	14,8	18,8	12,0	32,4
Funktionseinschränkung von Gliedmaßen	810 865	27,3	18,2	14,3	16,5	6,4	17,3
Funktionseinschränkung der Wirbelsäule und des Rumpfes, Deformierung des Brustkorbes	854 469	37,1	19,9	13,6	14,3	4,7	10,2
Blindheit und Sehbehinderung	238 690	14,1	8,8	8,2	11,3	7,5	50,1
Sprach- oder Sprechstörungen, Taubheit, Schwerhörigkeit, Gleichgewichtsstörungen	192 213	22,3	16,1	12,2	14,7	6,9	27,9
Verlust einer Brust oder beider Brüste, Entstellungen u. ä.	114 362	23,3	22,5	12,0	18,4	6,3	17,5
Beeinträchtigung der Funktion von inneren Organen bzw. Organsystemen	1 865 549	24,6	16,5	13,7	19,1	6,9	19,2
Querschnittslähmung, zerebrale Störungen, geistig-seelische Behinderungen, Suchtkrankheiten	635 989	13,2	8,6	8,3	16,3	5,1	48,5
Sonstige und ungenügend bezeichnete Behinderungen	483 963	34,5	15,3	11,0	13,8	5,0	20,4
Insgesamt	5 309 534	25,7	15,9	12,6	16,6	6,2	23,0
Angeborene Behinderung	225 153	12,6	7,2	6,1	12,4	3,2	58,4
Allgemeine Krankheit ¹⁾	4 379 489	26,5	16,4	12,6	16,9	6,2	21,4
Arbeitsunfall ²⁾ , Berufskrankheit	79 006	31,7	19,3	14,1	13,7	5,4	15,8
Verkehrsunfall	37 715	28,3	15,9	13,6	15,5	5,0	21,6
Häuslicher Unfall	9 060	35,3	17,1	11,9	13,6	4,3	17,9
Sonstiger oder nicht näher bezeichneter Unfall	28 185	32,4	16,9	13,2	14,3	4,9	18,3
Anerkannte Kriegs-, Wehrdienst- oder Zivildienstbeschädigung	291 449	20,2	13,9	15,7	16,9	9,4	24,0
Sonstige, mehrere oder ungenügend bezeichnete Ursachen	259 477	28,0	16,1	12,9	16,0	5,6	21,5

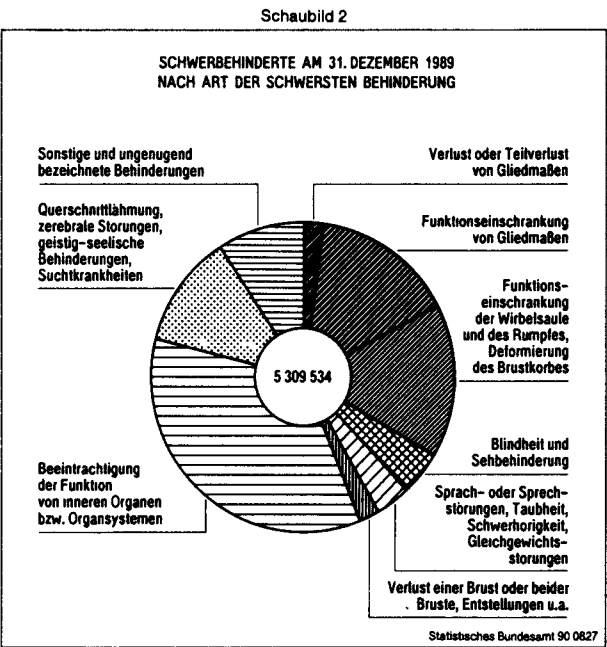
¹⁾ Einschl. Impfschaden. — ²⁾ Einschl. Wege- und Betriebswegeunfall

schiedliche funktionelle Veränderungen an den Gliedmaßen bzw. Organen zur Folge haben. Die Ursache der Behinderung wird in acht Kategorien beschrieben. Schwerbehinderte können von mehr als einer Behinderung betroffen sein; im nachfolgenden werden Art und Ursache der jeweils schwerwiegendsten Behinderung erläutert.

Die weitaus meisten Behinderungen — nämlich 4,4 Mill. oder 82,5 % — waren krankheitsbedingt. Danach folgten die anerkannten Kriegs-, Wehrdienst- oder Zivildienstbeschädigungen; 5,5 % der Schwerbehinderten (291 000) waren davon betroffen. In 4,2 % der Fälle war die Behinderung angeboren, und bei 2,9 % wurde das Leiden durch einen Unfall oder eine Berufskrankheit verursacht. Die übrigen Behinderungen (4,9 %) waren auf sonstige, mehrere oder ungenügend bezeichnete Ursachen zurückzuführen. Bei den Behinderungsursachen sind deutlich geschlechtsspezifische Unterschiede zu erkennen: Erwartungsgemäß war bei den Männern eine Kriegsbeschädigung, ein Arbeits- bzw. Verkehrsunfall relativ häufiger die Ursache der Behinderung als bei den Frauen, die verhältnismäßig öfter unter einer krankheitsbedingten Behinderung litten. Ein weiterer Zusammenhang besteht zwischen der Ursache und dem Grad der Behinderung: Im Falle einer angeborenen Schwerbehinderung waren die Betroffenen überdurchschnittlich häufig (58,4 %) mit einem Grad der Behinderung (GdB) von 100 schwerstbehindert. Keine andere Ursache bewirkte derart häufig diesen hohen Grad der Behinderung. Verglichen damit führte beispielsweise „nur“ jede fünfte Schwerbehinderung aufgrund eines Verkehrsunfalls zu einem GdB von 100. Generell läßt sich feststellen, daß Unfälle im Gegensatz zu den anderen Ursachen eher einen niedrigeren Behinderungsgrad zur Folge hatten.

Beeinträchtigung der Funktion von inneren Organen häufigste Behinderungsart

Die Gliederung der Schwerbehinderten nach der Art ihrer Behinderung ergibt folgendes Bild: Wie schon in den vorangegangenen Erhebungen lag auch 1989 in den allermeisten Fällen eine Beeinträchtigung der Funktion von inneren Organen oder Organsystemen vor; 1,9 Mill. oder 35,1 % der Schwerbehinderten waren hiervon betroffen. Darunter befanden sich allein 1,1 Mill. Herz- und Kreislaufranke, das sind 20 % aller Schwerbehinderten. Am zweithäufigsten waren die Fälle mit einer Funktionseinschränkung der Wirbelsäule und des Rumpfes sowie einer Deformierung des Brustkorbes (854 000 oder 16,1 %). Fast genauso häufig kamen Funktionseinschränkungen der Gliedmaßen vor (811 000 oder 15,3 %), und zwar insbesondere der Beine. Eine geistig-seelische Behinderung (einschl. Suchterkrankung) oder zerebrale Störung wurde bei 624 000 (11,7 %) Schwerbehinderten diagnostiziert. Unter den anerkannten Schwerbehinderten waren ferner 239 000 (4,5 %) Blinde bzw. Sehbehinderte sowie 192 000 (3,6 %) Sprach-, Gehör- oder Gleichgewichtsgeschädigte. Für die übrigen Behinderungsarten ergaben sich jeweils niedrigere Fallzahlen.



Ähnlich wie bei den Ursachen sind auch bei den Arten der Behinderung geschlechtsspezifische Unterschiede festzustellen. Gegenüber den Frauen lag bei den männlichen Schwerbehinderten relativ häufiger eine Funktionseinschränkung bzw. ein (Teil-)Verlust von Gliedmaßen vor. Umgekehrt waren die Frauen öfter von Funktionseinschränkungen der Wirbelsäule und des Rumpfes betroffen. Zwischen der Art und dem Grad der Behinderung ergeben sich ebenfalls enge Zusammenhänge. So bewirken etwa — von sehr wenigen Ausnahmen abgesehen — Blindheit oder hochgradige Sehbehinderung als auch Taubheit, die mit Sprach- und geistigen Entwicklungsstörungen verbunden ist, einen Grad der Behinderung von 100. Von den 12 000 querschnittgelähmten Schwerbehinderten wiesen 87,5 % diesen höchsten Behinderungsgrad auf. Demgegenüber wurde bei der häufigsten Behinderungsart, der Beeinträchtigung der Funktion von inneren

Tabelle 5: Schwerbehinderte am 31. Dezember 1989 nach Mehrfachbehinderung, Altersgruppen und Geschlecht

Alter von . bis unter . Jahren	Ins-gesamt	Darunter Mehrfachbehinderte					
		zusammen		männlich		weiblich	
		Anzahl	% ¹⁾	Anzahl	% ¹⁾	Anzahl	% ¹⁾
unter 4	11 296	883	7,8	388	6,3	495	9,5
4 — 15	68 965	4 988	7,2	2 764	7,0	2 224	7,6
15 — 25	129 402	11 731	9,1	6 613	8,9	5 118	9,3
25 — 35	211 508	21 636	10,2	12 654	10,4	8 982	10,1
35 — 45	259 675	37 029	14,3	21 568	14,6	15 461	13,8
45 — 55	697 364	153 557	22,0	93 203	22,6	60 354	21,2
55 — 65	1 407 719	431 434	30,6	272 809	30,8	158 625	30,4
65 und mehr	2 523 605	1 204 922	47,7	515 802	43,9	689 120	51,0
Insgesamt	5 309 534	1 866 180	35,1	925 801	32,3	940 379	38,4

¹⁾ Jeweils bezogen auf die Gesamtzahl aller Schwerbehinderten gleichen Alters bzw. Geschlechts.

Organen oder Organsystemen, nur in 19,2 % der Fälle ein Behinderungsgrad von 100 festgestellt.

Die vorstehenden Ausführungen beziehen sich, wie bereits erwähnt, jeweils nur auf die schwerste Art der Behinderung einer Person. Der Grad der Behinderung drückt beim Vorliegen mehrerer Behinderungen jedoch deren Gesamtauswirkung aus. Von den 5,31 Mill. Schwerbehin-

derten waren Ende 1989 immerhin 1,87 Mill. oder 35,1 % mehrfach behindert. Wie auch in den vorangegangenen Erhebungen war bei den schwerbehinderten Frauen der Anteil der Mehrfachbehinderten mit 38,4 % größer als bei den schwerbehinderten Männern (32,3 %). Mehrfachbehinderungen kommen bei Personen im fortgeschrittenen Alter häufiger vor als bei jüngeren Menschen: Der Anteil unter den Schwerbehinderten betrug in den Altersgruppen bis 25 Lebensjahre weniger als 10 %, nahm dann mit steigendem Alter zu und erreichte bei den 65jährigen und älteren einen Wert von 47,7 %.

Geringer Schwerbehindertenanteil unter den Ausländern

Unter den 5,31 Mill. Schwerbehinderten waren 128 000 oder 2,4 % Ausländer. Hierbei waren Türken (27 %), Jugoslawen (16,5 %) und Italiener (13,2 %) zahlenmäßig am stärksten vertreten. Die Zahl der schwerbehinderten Ausländer ist gegenüber 1987 um 18 500 oder 16,9 % gestiegen und hat damit relativ stärker zugenommen als die Gesamtzahl der Schwerbehinderten (+ 3,6 %). Dennoch

Tabelle 6: Deutsche und ausländische Schwerbehinderte am 31. Dezember 1989 nach Altersgruppen und Geschlecht

Alter von unter bis Jahren Geschlecht	Deutsche		Ausländer	
	Anzahl	je 1 000 Einwohner ¹⁾	Anzahl	je 1 000 Einwohner ¹⁾
unter 4	10 293	5	1 003	4
4 – 15	61 480	11	7 485	10
15 – 25	120 721	14	8 681	11
25 – 35	204 199	24	7 309	9
35 – 45	243 571	34	16 104	19
45 – 55	663 009	78	34 355	61
55 – 65	1 373 107	205	34 612	159
65 und mehr	2 504 927	269	18 678	188
Insgesamt	5 181 307	91	128 227	30
männlich	2 775 445	103	87 433	37
weiblich	2 405 862	80	40 794	21

¹⁾ Bevölkerungsstand 31. Dezember 1987.

liegt der Schwerbehindertenanteil bei den Ausländern nach wie vor deutlich niedriger als bei den Deutschen. Während von 1 000 Deutschen im Durchschnitt 91 schwerbehindert waren, betrug diese Quote bei den in der Bundesrepublik Deutschland lebenden Ausländern nur 30. Auch die altersspezifischen Schwerbehindertenquoten lagen bei den Ausländern in allen Altersklassen niedriger als bei den Deutschen. Aufgrund der geschlechtsspezifischen Unterschiede in der Bevölkerungsstruktur ergab sich ferner bei den ausländischen Schwerbehinderten ein niedrigerer Frauenanteil (31,8 %) als bei den Deutschen (46,4 %).

Regionale Unterschiede

Die Schwerbehindertenquote war in Nordrhein-Westfalen am höchsten. Hier waren von 1 000 Einwohnern im Durchschnitt 113 schwerbehindert. Überdurchschnittliche Werte ergaben sich auch für Berlin (West) (109) und Hamburg (89). Die niedrigste Quote wurde in Hessen mit 63 Schwerbehinderten je 1 000 Einwohner festgestellt. In den Flächenstaaten, wie auch im gesamten Bundesgebiet, lag die Schwerbehindertenquote der Männer deutlich über derje-

Tabelle 7: Schwerbehinderte am 31. Dezember 1989 nach Bundesländern

Bundesland	Insgesamt		Männlich		Weiblich	
	Anzahl	je 1 000 Einwohner ¹⁾	Anzahl	je 1 000 Einwohner ¹⁾	Anzahl	je 1 000 Einwohner ¹⁾
Schleswig-Holstein	176 111	69	93 431	76	82 680	62
Hamburg	142 374	89	68 567	91	73 807	87
Niedersachsen	595 669	83	327 757	94	267 912	72
Bremen	53 694	81	26 697	85	26 997	78
Nordrhein-Westfalen	1 899 797	113	982 560	121	917 237	105
Hessen	351 359	63	208 206	77	143 153	50
Rheinland-Pfalz	267 570	73	158 963	90	108 607	57
Baden-Württemberg	645 419	68	366 570	80	278 849	57
Bayern	871 644	79	478 590	90	393 054	69
Saarland	81 345	77	53 069	105	28 276	52
Berlin (West)	224 552	109	98 468	102	126 084	115
Bundesgebiet	5 309 534	86	2 862 878	96	2 446 656	76

¹⁾ Bevölkerungsstand 31. Dezember 1988

nigen der Frauen. In den Stadtstaaten hingegen fiel dieser Unterschied merklich geringer aus. Eine Ausnahme bildete Berlin (West): Hier wurde bei den Frauen (115) eine höhere Quote festgestellt als bei den Männern (102).

1 Zusammenfassende Übersichten
1.1 Schwerbehinderte am 31.12.1989 nach Grad der Behinderung und Ländern
1.1.1 Anzahl

LAND	SCHWER- BEHINDERTE INSGESAMT	GRAD DER BEHINDERUNG VON ... BIS UNTER ...					
		50-60	60-70	70-80	80-90	90-100	100
DEUTSCHE SCHWERBEHINDERTE							
SCHLESWIG-HOLSTEIN	174 147	42 125	25 363	22 910	32 301	12 093	39 355
HAMBURG	138 714	33 421	22 362	15 907	24 570	9 397	33 057
NIEDERSACHSEN	588 410	154 191	99 494	81 698	100 473	40 533	112 021
BREMEN	52 475	13 442	7 977	7 083	9 577	2 674	11 722
NORDRHEIN-WESTFALEN	1 855 338	439 494	285 023	222 360	332 527	119 405	456 529
HESSEN	341 076	98 899	55 779	40 284	48 765	17 512	79 837
RHEINLAND-PFALZ	263 842	72 670	41 497	30 817	39 806	14 134	64 918
BADEN-WUERTTEMBERG	617 235	160 159	95 832	71 333	99 147	34 705	156 059
BAYERN	853 088	222 202	138 842	108 316	136 206	55 254	192 268
SAARLAND	79 990	23 001	12 884	9 479	10 719	3 823	20 084
BERLIN (WEST)	216 992	62 606	35 019	42 421	30 978	15 006	30 962
BUNDESGBIET	5 181 307	1 322 210	820 072	652 608	865 069	324 536	1 196 812
AUSLAENDISCHE SCHWERBEHINDERTE							
SCHLESWIG-HOLSTEIN	1 964	521	283	243	324	98	495
HAMBURG	3 660	1 157	613	394	527	159	810
NIEDERSACHSEN	7 259	2 440	1 332	833	970	296	1 388
BREMEN	1 219	391	179	141	158	58	292
NORDRHEIN-WESTFALEN	44 459	15 580	7 853	4 787	5 737	1 571	8 931
HESSEN	10 283	3 603	1 809	1 057	1 204	317	2 293
RHEINLAND-PFALZ	3 728	1 334	684	351	415	104	840
BADEN-WUERTTEMBERG	28 184	9 865	4 794	3 099	3 584	1 060	5 782
BAYERN	18 556	6 163	3 285	2 080	2 377	836	3 815
SAARLAND	1 355	430	219	149	156	56	345
BERLIN (WEST)	7 560	2 706	1 343	1 062	841	286	1 322
BUNDESGBIET	128 227	44 190	22 394	14 196	16 293	4 841	26 313
SCHWERBEHINDERTE INSGESAMT							
SCHLESWIG-HOLSTEIN	176 111	42 646	25 646	23 153	32 625	12 191	39 850
HAMBURG	142 374	34 578	22 975	16 301	25 097	9 556	33 867
NIEDERSACHSEN	595 669	156 631	100 826	82 531	101 443	40 829	113 409
BREMEN	53 694	13 833	8 156	7 224	9 735	2 732	12 014
NORDRHEIN-WESTFALEN	1 899 797	455 074	292 876	227 147	338 264	120 976	465 460
HESSEN	351 359	102 502	57 588	41 341	49 969	17 829	82 130
RHEINLAND-PFALZ	267 570	74 004	42 181	31 168	40 221	14 238	65 758
BADEN-WUERTTEMBERG	645 419	170 024	100 626	74 432	102 731	35 765	161 841
BAYERN	871 644	228 365	142 127	110 396	138 583	56 090	196 083
SAARLAND	81 345	23 431	13 103	9 628	10 875	3 879	20 429
BERLIN (WEST)	224 552	65 312	36 362	43 483	31 819	15 292	32 284
BUNDESGBIET	5 309 534	1 366 400	842 466	666 804	881 362	329 377	1 223 125

1 Zusammenfassende Übersichten
1.1 Schwerbehinderte am 31.12.1989 nach Grad der Behinderung und Ländern
1.1.2 Prozent

LAND	SCHWER- BEHINDERTE INSGESAMT	GRAD DER BEHINDERUNG VON ... BIS UNTER ...					
		50-60	60-70	70-80	80-90	90-100	100
DEUTSCHE SCHWERBEHINDERTE							
SCHLESWIG-HOLSTEIN	100	24,2	14,6	13,2	18,5	6,9	22,6
HAMBURG	100	24,1	16,1	11,5	17,7	6,8	23,8
NIEDERSACHSEN	100	26,2	16,9	13,9	17,1	6,9	19,0
BREMEN	100	25,6	15,2	13,5	18,3	5,1	22,3
NORDRHEIN-WESTFALEN	100	23,7	15,4	12,0	17,9	6,4	24,6
HESSEN	100	29,0	16,4	11,8	14,3	5,1	23,4
RHEINLAND-PFALZ	100	27,5	15,7	11,7	15,1	5,4	24,6
BADEN-WUERTTEMBERG	100	25,9	15,5	11,6	16,1	5,6	25,3
BAYERN	100	26,0	16,3	12,7	16,0	6,5	22,5
SAARLAND	100	28,8	16,1	11,9	13,4	4,8	25,1
BERLIN (WEST)	100	28,9	16,1	19,5	14,3	6,9	14,3
BUNDESGBIET	100	25,5	15,8	12,6	16,7	6,3	23,1
AUSLAENDISCHE SCHWERBEHINDERTE							
SCHLESWIG-HOLSTEIN	100	26,5	14,4	12,4	16,5	5,0	25,2
HAMBURG	100	31,6	16,7	10,8	14,4	4,3	22,1
NIEDERSACHSEN	100	33,6	18,3	11,5	13,4	4,1	19,1
BREMEN	100	32,1	14,7	11,6	13,0	4,8	24,0
NORDRHEIN-WESTFALEN	100	35,0	17,7	10,8	12,9	3,5	20,1
HESSEN	100	35,0	17,6	10,3	11,7	3,1	22,3
RHEINLAND-PFALZ	100	35,8	18,3	9,4	11,1	2,8	22,5
BADEN-WUERTTEMBERG	100	35,0	17,0	11,0	12,7	3,8	20,5
BAYERN	100	33,2	17,7	11,2	12,8	4,5	20,6
SAARLAND	100	31,7	16,2	11,0	11,5	4,1	25,5
BERLIN (WEST)	100	35,8	17,8	14,0	11,1	3,8	17,5
BUNDESGBIET	100	34,5	17,5	11,1	12,7	3,8	20,5
SCHWERBEHINDERTE INSGESAMT							
SCHLESWIG-HOLSTEIN	100	24,2	14,6	13,1	18,5	6,9	22,6
HAMBURG	100	24,3	16,1	11,4	17,6	6,7	23,8
NIEDERSACHSEN	100	26,3	16,9	13,9	17,0	6,9	19,0
BREMEN	100	25,8	15,2	13,5	18,1	5,1	22,4
NORDRHEIN-WESTFALEN	100	24,0	15,4	12,0	17,8	6,4	24,5
HESSEN	100	29,2	16,4	11,8	14,2	5,1	23,4
RHEINLAND-PFALZ	100	27,7	15,8	11,6	15,0	5,3	24,6
BADEN-WUERTTEMBERG	100	26,3	15,6	11,5	15,9	5,5	25,1
BAYERN	100	26,2	16,3	12,7	15,9	6,4	22,5
SAARLAND	100	28,8	16,1	11,8	13,4	4,8	25,1
BERLIN (WEST)	100	29,1	16,2	19,4	14,2	6,8	14,4
BUNDESGBIET	100	25,7	15,9	12,6	16,6	6,2	23,0

1 Zusammenfassende Übersichten

1.2 Schwerbehinderte 1987 und 1989 nach Altersgruppen, Geschlecht und Anteil an der Wohnbevölkerung

Alter von ... bis unter ... Jahren	1987 ¹⁾			1989 ²⁾		
	insgesamt	männlich	weiblich	insgesamt	männlich	weiblich

Anzahl

unter 4	10 102	5 543	4 559	11 296	6 111	5 185
4 - 6	9 944	5 541	4 403	10 665	6 078	4 587
6 - 15	56 496	32 648	23 848	58 300	33 608	24 692
15 - 18	28 571	16 301	12 270	24 745	14 248	10 497
18 - 25	111 021	63 988	47 033	104 657	60 274	44 383
25 - 35	196 039	113 074	82 965	211 508	122 242	89 266
35 - 45	255 054	145 718	109 336	259 675	147 233	112 442
45 - 55	688 437	408 358	280 079	697 364	412 614	284 750
55 - 60	604 527	378 585	225 942	581 944	363 718	218 226
60 - 62	321 401	204 145	117 256	321 039	207 837	113 202
62 - 65	510 664	312 077	198 587	504 736	315 210	189 526
65 und mehr	2 335 038	1 076 734	1 258 304	2 523 605	1 173 705	1 349 900
Insgesamt ...	5 127 294	2 762 712	2 364 582	5 309 534	2 862 878	2 446 656

je 1 000 Einwohner

unter 4	4	5	4	4	5	4
4 - 6	8	9	7	9	10	8
6 - 15	10	12	9	11	12	9
15 - 18	11	13	10	12	13	10
18 - 25	15	17	13	15	17	13
25 - 35	21	24	18	22	24	19
35 - 45	32	36	28	32	36	28
45 - 55	78	91	64	76	88	63
55 - 60	168	214	123	166	208	124
60 - 62	234	341	151	227	305	154
62 - 65	264	408	169	255	378	165
65 und mehr	252	340	206	265	362	215
Insgesamt ...	84	94	74	86	96	76

1) Bevölkerungsstand: 31. Dezember 1986.

2) Bevölkerungsstand: 31. Dezember 1988.

1 Zusammenfassende Übersichten

1.3 Schwerbehinderte 1987 und 1989 nach Art der schwersten Behinderung und Geschlecht

Art der schwersten Behinderung	1987			1989		
	insgesamt	männlich	weiblich	insgesamt	männlich	weiblich

Anzahl

Verlust oder Teilverlust von Gliedmaßen	118 874	101 857	17 017	113 434	96 152	17 282
Funktionseinschränkung von Gliedmaßen	789 677	455 093	334 584	810 865	462 249	348 616
Funktionseinschränkung der Wirbelsäule und des Rumpfes, Deformierung des Brustkorbes	797 785	386 110	411 675	854 469	419 321	435 148
Blindheit und Sehbehinderung	225 576	103 848	121 728	238 690	108 070	130 620
Sprach- oder Sprechstörungen, Taubheit, Schwerhörigkeit, Gleichgewichtsstörungen	183 334	103 371	79 963	192 213	109 368	82 845
Verlust einer Brust oder beider Brüste, Entstellungen u.a.	105 919	4 306	101 613	114 362	4 132	110 230
Beeinträchtigung der Funktion von inneren Organen bzw. Organsystemen ..	1 852 580	1 007 564	845 016	1 865 549	1 029 483	836 066
Querschnittslähmung, zerebrale Störungen, geistig-seelische Behinderungen, Suchtkrankheiten	593 182	327 293	265 889	635 989	350 086	285 903
Sonstige und ungenügend bezeichnete Behinderungen	460 367	273 270	187 097	483 963	284 017	199 946
Insgesamt ...	5 127 294	2 762 712	2 364 582	5 309 534	2 862 878	2 446 656

Prozent

Verlust oder Teilverlust von Gliedmaßen	2,3	3,7	0,7	2,1	3,4	0,7
Funktionseinschränkung von Gliedmaßen	15,4	16,5	14,1	15,3	16,1	14,2
Funktionseinschränkung der Wirbelsäule und des Rumpfes, Deformierung des Brustkorbes	15,6	14,0	17,4	16,1	14,6	17,8
Blindheit und Sehbehinderung	4,4	3,8	5,1	4,5	3,8	5,3
Sprach- oder Sprechstörungen, Taubheit, Schwerhörigkeit, Gleichgewichtsstörungen	3,6	3,7	3,4	3,6	3,8	3,4
Verlust einer Brust oder beider Brüste, Entstellungen u.a.	2,1	0,2	4,3	2,2	0,1	4,5
Beeinträchtigung der Funktion von inneren Organen bzw. Organsystemen ..	36,1	36,5	35,7	35,1	36,0	34,2
Querschnittslähmung, zerebrale Störungen, geistig-seelische Behinderungen, Suchtkrankheiten	11,6	11,8	11,2	12,0	12,2	11,7
Sonstige und ungenügend bezeichnete Behinderungen	9,0	9,9	7,9	9,1	9,9	8,2
Insgesamt ...	100	100	100	100	100	100

2.1 Schwerbehinderte am 31.12.1989 nach Art der schwersten

LFD. NR.	ART DER SCHWERSTEN BEHINDERUNG	MAENNlich	WEIBlich	INSGESAMT
	VERLUST ODER TEILVERLUST			
1	EINES ARMES	24 192	3 478	27 670
2	EINES BEINES	60 005	10 469	70 474
3	BEIDER ARME	2 262	524	2 786
4	BEIDER BEINE	7 110	2 000	9 110
5	EINES ARMES UND EINES BEINES	1 668	418	2 086
6	VON DREI ODER VIER GLIEDMASSEN	915	393	1 308
7	ZUSAMMEN	96 152	17 282	113 434
	FUNKTIONSEINSCHRAENKUNG			
8	EINES ARMES	59 329	13 653	72 982
9	EINES BEINES	129 101	66 825	195 926
10	BEIDER ARME	12 697	6 733	19 430
11	BEIDER BEINE	174 627	179 212	353 839
12	EINES ARMES UND EINES BEINES	38 469	21 007	59 476
13	VON DREI GLIEDMASSEN	12 853	7 497	20 350
14	BEIDER ARME UND BEIDER BEINE	35 173	53 689	88 862
15	ZUSAMMEN	462 249	348 616	810 865
	FUNKTIONSEINSCHRAENKUNG DER WIRBELSAEULE UND DES RUMPFES, DEFORMIERUNG DES BRUSTKORBES			
16	DEFORMIERUNG DES BRUSTKORBES MIT FUNKTIONSEINSCHRAENKUNG DER WIRBELSAEULE	4 770	3 797	8 567
17	FUNKTIONSEINSCHRAENKUNG DER WIRBELSAEULE	154 824	139 673	294 497
18	FUNKTIONSEINSCHRAENKUNG DER WIRBELSAEULE UND DER GLIEDMASSEN	238 536	267 792	506 328
19	SONSTIGE EINSCHRAENKUNG DER STUETZFUNKTION DES RUMPFES	21 191	23 886	45 077
20	ZUSAMMEN	419 321	435 148	854 469
	B L I N D H E I T U N D S E H B E H I N D E R U N G			
21	BLINDHEIT ODER VERLUST BEIDER AUGEN	23 325	27 570	50 895
22	HOCHGRADIGE SEHBEHINDERUNG	11 067	19 579	30 646
23	SONSTIGE SEHBEHINDERUNG	73 678	83 471	157 149
24	ZUSAMMEN	108 070	130 620	238 690
	S P R A C H - O D E R S P R E C H S T O E R U N G E N , TAUBHEIT, SCHWERHOERIGKEIT, GLEICHGEWICHTSSTOERUNGEN			
25	SPRACH- ODER SPRECHSTOERUNGEN	4 795	2 034	6 829
26	TAUBHEIT	9 263	9 099	18 362
27	TAUBHEIT KOMBINIERT MIT STOERUNGEN DER SPRACHENTWICKLUNG UND ENTSPRECHENDEN STOERUNGEN DER GEISTIGEN ENTWICKLUNG	9 961	9 171	19 132
28	SCHWERHOERIGKEIT, AUCH KOMBINIERT MIT GLEICHGEWICHTSSTOERUNGEN	84 674	61 779	146 453
29	GLEICHGEWICHTSSTOERUNGEN	675	762	1 437
30	ZUSAMMEN	109 368	82 845	192 213
	VERLUST EINER BRUST ODER BEIDER BRUESTE, ENTSTELLUNGEN U.A.			
31	KLEINWUCHS	686	1 311	1 997
32	ENTSTELLUNG, BELAESTIGENDE ODER ABSTOESSENDE ABSONDERUNGEN ODER GERUECHE	3 305	2 292	5 597
33	VERLUST EINER BRUST ODER BEIDER BRUESTE	141	106 627	106 768
34	ZUSAMMEN	4 132	110 230	114 362
	B E E I N T R A E C H T I G U N G D E R F U N K T I O N VON INNEREN ORGANEN BZW. ORGANSYSTEMEN			
35	VON HERZ - KREISLAUF	264 177	216 926	481 103
36	VON HERZ - KREISLAUF UND EINEM ODER MEHREREN WEITEREN INNEREN ORGANEN	291 298	290 503	581 801
37	DER OBEREN ATEMWEGE	13 195	5 356	18 551
38	DER OBEREN ATEMWEGE UND EINES ODER MEHRERER WEITERER INNERER ORGANE	11 356	4 862	16 218
39	DER TIEFEREN ATEMWEGE UND LUNGEN	82 860	35 129	117 989
40	DER TIEFEREN ATEMWEGE UND LUNGEN SOWIE EINES ODER MEHRERER WEITERER INNERER ORGANE	68 024	30 739	98 763
41	DER VERDAUUNGSORGANE	87 878	49 416	137 294
42	DER VERDAUUNGSORGANE UND EINES ODER MEHRERER WEITERER INNERER ORGANE	62 307	36 978	99 285
43	DER HARNORGANE	33 402	24 751	58 153
44	DER HARNORGANE UND EINES ODER MEHRERER WEITERER INNERER ORGANE	28 798	22 375	51 173
45	DER GESCHLECHTSORGANE	11 418	39 004	50 422
46	DER GESCHLECHTSORGANE UND EINES ODER MEHRERER WEITERER INNERER ORGANE	7 230	22 982	30 212
47	DER INNEREN SEKRETION UND/ODER DES STOFFWECHSELS	33 365	28 591	61 956
48	DER INNEREN SEKRETION UND/ODER DES STOFFWECHSELS U.EINES O.MEHR.WEIT.INN.ORGANE	18 945	17 051	35 996
49	DES BLUTES UND DES RETIKULO-ENDOTHELIALEN SYSTEMS	10 239	7 346	17 585
50	DES BLUTES UND DES RETIKULO-ENDOTHELIALEN SYSTEMS U.EINES O.MEHR.WEIT.INN.ORGANE	4 991	4 057	9 048
51	ZUSAMMEN	1 029 483	836 066	1 865 549
	Q U E R S C H N I T T L A E H M U N G , ZEREbraLE STOERUNGEN, GEISTIG-SEELISCHE BEHINDERUNGEN, SUCHTKRANKHEITEN			
52	QUERSCHNITTSLAEHMUNG	8 190	4 063	12 253
53	HIRNORGANISCHE ANFAELLE (AUCH MIT GEISTIG-SEELISCHEN STOERUNGEN) OHNE NEUROLOGISCHE AUSFALLSERSCHEINUNGEN AM BEWEGUNGSAPPARAT	39 030	27 252	66 282
54	HIRNORGANISCHE ANFAELLE (AUCH MIT GEISTIG-SEELISCHEN STOERUNGEN) MIT NEUROLOGISCHEN AUSFALLSERSCHEINUNGEN AM BEWEGUNGSAPPARAT	24 883	18 219	43 102
55	HIRNORGANISCHES PSYCHOSYNDROM (HIRNLEISTUNGSSCHWAECHUNG, ORGANISCHE WESENSAENDERUNG) OHNE NEUROLOGISCHE AUSFALLSERSCHEINUNGEN AM BEWEGUNGSAPPARAT; SYMPTOMATISCHE PSYCHOSEN	61 414	49 335	110 749
56	HIRNORGANISCHES PSYCHOSYNDROM (HIRNLEISTUNGSSCHWAECHUNG, ORGANISCHE WESENSAENDERUNG) MIT NEUROLOGISCHEN AUSFALLSERSCHEINUNGEN AM BEWEGUNGSAPPARAT	65 125	50 876	116 001
57	STOERUNGEN DER GEISTIGEN ENTWICKLUNG (Z.B. LERNBEHINDERUNG, GEISTIGE BEHINDERUNG)	90 089	71 076	161 165
58	KOERPERLICH NICHT BEGRUENBARE (ENDOGENE) PSYCHOSEN (SCHIZOPHRENIE, AFFEKTIVE PSYCHOSEN)	36 748	42 458	79 206
59	NEUROSEN; PERSOENLICHKEITS- UND VERHALTENSSTOERUNGEN	16 855	19 654	36 509
60	SUCHTKRANKHEITEN	7 752	2 370	10 122
61	ZUSAMMEN	350 086	285 903	635 989
	S O N S T I G E U N D U N G E N U E G E N D B E Z E I C H N E T E B E H I N D E R U N G E N			
62	NUR BEHINDERUNGEN MIT EINZEL - GDB UNTER 25	54 127	44 037	98 164
63	ANDERWEITIG NICHT EINZUORDNENDE ODER UNGENUEGEND BEZEICHNETE BEHINDERUNGEN	229 890	155 909	385 799
64	ZUSAMMEN	284 017	199 946	483 963
65	INSGESAMT	2 862 878	2 446 656	5 309 534

Behinderung, Geschlecht und Altersgruppen

DAVON IM ALTER VON ... BIS UNTER ... JAHREN												LFD. NR.
UNTER 4	4 - 6	6 - 15	15 - 18	18 - 25	25 - 35	35 - 45	45 - 55	55 - 60	60 - 62	62 - 65	65 UND MEHR	
80	52	224	102	581	1 203	1 275	2 709	1 852	932	3 019	15 641	1
18	16	118	92	720	2 196	2 485	6 192	4 294	2 191	7 999	44 153	2
6	2	31	9	58	271	160	344	237	119	256	1 293	3
7	2	21	13	82	242	339	846	634	345	936	5 643	4
5	2	26	11	43	109	107	228	142	75	199	1 139	5
4	4	26	8	31	97	85	154	104	49	130	616	6
120	78	446	235	1 515	4 118	4 451	10 473	7 263	3 711	12 539	68 485	7
145	107	537	208	1 414	3 464	3 648	8 450	6 065	3 127	8 511	37 306	8
87	132	861	465	2 406	7 683	11 994	28 465	19 560	9 646	18 638	95 989	9
25	16	133	66	277	1 330	931	2 569	2 070	1 109	2 182	8 722	10
318	311	1 766	835	3 886	9 507	14 051	40 695	37 893	20 317	30 804	193 456	11
82	103	726	334	1 376	3 036	3 471	7 673	5 629	2 956	5 192	28 898	12
19	24	100	37	225	683	843	2 322	2 072	1 091	2 004	10 930	13
215	253	1 687	677	2 378	4 249	5 067	12 678	9 546	4 954	7 502	39 656	14
891	946	5 810	2 622	11 962	29 952	40 005	102 852	82 835	43 200	74 833	414 957	15
6	2	22	15	120	469	683	1 402	871	450	833	3 694	16
33	26	287	276	1 581	5 128	12 049	47 390	42 313	24 036	35 020	126 358	17
115	85	490	292	1 723	5 906	13 984	60 831	66 398	39 444	57 035	260 025	18
30	18	204	86	475	1 479	2 130	5 791	4 572	2 456	3 856	23 980	19
184	131	1 003	669	3 899	12 982	28 846	115 414	114 154	66 386	95 744	414 057	20
302	194	965	357	1 385	2 605	2 875	4 842	2 769	1 369	2 520	30 712	21
78	52	338	143	486	872	914	1 844	1 298	654	1 225	22 742	22
164	144	1 104	551	2 532	5 255	6 555	17 038	13 315	7 132	11 423	91 926	23
544	390	2 407	1 051	4 403	8 732	10 354	23 724	17 382	9 155	15 168	145 380	24
14	36	387	194	468	486	421	1 045	706	349	513	2 210	25
81	92	567	303	1 594	2 284	2 093	2 752	1 222	569	884	5 921	26
145	209	1 391	678	2 426	2 790	2 553	3 054	1 108	447	689	3 642	27
267	306	1 982	809	2 995	4 533	5 719	15 994	16 219	9 681	14 555	73 393	28
-	1	15	4	14	45	60	214	168	101	167	648	29
507	644	4 342	1 988	7 497	10 138	10 846	23 059	19 423	11 147	16 808	85 814	30
3	1	25	12	183	431	338	350	167	72	79	336	31
63	48	169	36	168	391	439	899	527	281	483	2 093	32
-	-	1	-	18	953	6 946	27 248	14 349	6 509	9 754	40 990	33
66	49	195	48	369	1 775	7 723	28 497	15 043	6 862	10 316	43 419	34
696	431	1 479	399	1 266	2 800	8 047	46 323	53 100	32 548	49 820	284 194	35
308	177	568	151	527	1 474	4 979	36 341	50 990	34 521	55 283	396 482	36
67	44	209	60	178	352	924	3 630	2 774	1 437	2 102	6 774	37
23	12	88	16	95	207	475	2 371	2 303	1 280	1 928	7 420	38
119	117	1 040	292	1 110	2 385	5 096	19 204	17 384	10 156	15 400	45 686	39
55	52	366	125	382	841	2 311	11 142	12 761	8 136	12 870	49 722	40
165	149	485	175	1 017	3 924	8 276	27 494	21 056	10 638	15 037	48 878	41
69	61	213	68	322	1 313	3 838	16 032	14 094	7 750	11 526	43 999	42
90	108	481	200	990	2 626	4 258	12 229	8 820	4 295	5 827	18 229	43
32	46	183	96	433	1 411	2 582	8 778	7 243	3 733	5 530	21 106	44
14	10	63	22	448	2 657	4 748	10 927	7 172	3 266	4 846	16 249	45
5	10	24	8	115	654	1 683	5 088	4 004	1 989	3 246	13 386	46
240	388	3 914	1 854	5 110	5 667	5 406	10 985	7 002	3 054	4 094	14 242	47
45	64	588	262	833	1 608	2 533	6 937	5 210	2 358	3 292	12 266	48
232	311	1 494	455	1 202	1 856	1 870	3 170	1 841	832	1 054	3 268	49
39	34	254	86	287	599	770	1 623	1 054	520	736	3 046	50
2 199	2 014	11 449	4 269	14 315	30 374	57 796	222 274	216 808	126 513	192 591	984 947	51
67	61	336	202	1 133	2 467	1 916	2 200	839	380	520	2 132	52
286	319	2 063	985	4 986	10 231	8 673	12 196	6 162	2 539	3 822	14 020	53
490	534	2 680	1 082	4 043	6 099	4 503	5 896	3 026	1 365	2 253	11 131	54
220	220	1 414	710	3 573	7 795	7 182	12 708	8 765	4 789	7 779	55 594	55
678	706	3 692	1 428	5 361	8 919	7 740	14 285	9 900	4 963	7 641	50 688	56
2 085	2 095	13 667	6 533	28 629	44 189	23 710	18 957	6 733	2 236	2 883	9 448	57
57	50	294	145	1 562	7 858	11 070	19 460	10 389	4 516	6 166	17 639	58
27	48	293	144	839	2 382	3 819	8 998	5 702	2 654	3 543	8 060	59
3	3	17	7	78	437	1 284	3 621	1 984	732	808	1 748	60
3 913	4 036	24 456	11 236	50 204	90 377	69 897	98 321	53 500	24 174	35 415	170 460	61
21	18	113	57	281	983	2 783	14 440	15 863	9 650	15 295	38 660	62
2 851	2 359	8 079	2 570	10 212	22 077	26 974	58 310	39 673	20 241	35 027	157 426	63
2 872	2 377	8 192	2 627	10 493	23 060	29 757	72 750	55 536	29 891	50 322	196 086	64
11 296	10 665	58 300	24 745	104 657	211 508	259 675	697 364	581 944	321 039	504 736	2 523 605	65

2.2 Schwerbehinderte am 31.12.1989 nach Art der schwersten

2.2.1 Insgesamt

LFD. NR.	ART DER SCHWERSTEN BEHINDERUNG	INSGESAMT	
		ANZAHL	%
	VERLUST ODER TEILVERLUST		
1	EINES ARMES	27 670	0,5
2	EINES BEINES	70 474	1,3
3	BEIDER ARME	2 786	0,1
4	BEIDER BEINE	9 110	0,2
5	EINES ARMES UND EINES BEINES	2 086	0,0
6	VON DREI ODER VIER GLIEDMASSEN	1 308	0,0
7	ZUSAMMEN	113 434	2,1
	FUNKTIONSEINSCHRAENKUNG		
8	EINES ARMES	72 982	1,4
9	EINES BEINES	195 926	3,7
10	BEIDER ARME	19 430	0,4
11	BEIDER BEINE	353 839	6,7
12	EINES ARMES UND EINES BEINES	59 476	1,1
13	VON DREI GLIEDMASSEN	20 350	0,4
14	BEIDER ARME UND BEIDER BEINE	88 862	1,7
15	ZUSAMMEN	810 865	15,3
	FUNKTIONSEINSCHRAENKUNG DER WIRBELSAEULE UND DES RUMPFES, DEFORMIERUNG DES BRUSTKORBES		
16	DEFORMIERUNG DES BRUSTKORBES MIT FUNKTIONSEINSCHRAENKUNG DER WIRBELSAEULE	8 567	0,2
17	FUNKTIONSEINSCHRAENKUNG DER WIRBELSAEULE	294 497	5,5
18	FUNKTIONSEINSCHRAENKUNG DER WIRBELSAEULE UND DER GLIEDMASSEN	506 328	9,5
19	SONSTIGE EINSCHRAENKUNG DER STUETZFUNKTION DES RUMPFES	45 077	0,8
20	ZUSAMMEN	854 469	16,1
	BLINDHEIT UND SEHBEHINDERUNG		
21	BLINDHEIT ODER VERLUST BEIDER AUGEN	50 895	1,0
22	HOCHGRADIGE SEHBEHINDERUNG	30 646	0,6
23	SONSTIGE SEHBEHINDERUNG	157 149	3,0
24	ZUSAMMEN	238 690	4,5
	SPRACH- ODER SPRECHSTOERUNGEN, TAUBHEIT, SCHWERHOERIGKEIT, GLEICHGEWICHTSSTOERUNGEN		
25	SPRACH- ODER SPRECHSTOERUNGEN	6 829	0,1
26	TAUBHEIT	18 362	0,3
27	TAUBHEIT KOMBINIERT MIT STOERUNGEN DER SPRACHENTWICKLUNG UND ENTSPRECHENDEN STOERUNGEN DER GEISTIGEN ENTWICKLUNG	19 132	0,4
28	SCHWERHOERIGKEIT, AUCH KOMBINIERT MIT GLEICHGEWICHTSSTOERUNGEN	146 453	2,8
29	GLEICHGEWICHTSSTOERUNGEN	1 437	0,0
30	ZUSAMMEN	192 213	3,6
	VERLUST EINER BRUST ODER BEIDER BRUESTE, ENTSTELLUNGEN U.A.		
31	KLEINWUCHS	1 997	0,0
32	ENTSTELLUNG, BELAESTIGENDE ODER ABSTOESSENDE ABSONDERUNGEN ODER GERUECHE	5 597	0,1
33	VERLUST EINER BRUST ODER BEIDER BRUESTE	106 768	2,0
34	ZUSAMMEN	114 362	2,2
	BEEINTRAECHTIGUNG DER FUNKTION VON INNEREN ORGANEN BZW. ORGANSYSTEMEN		
35	VON HERZ - KREISLAUF	481 103	9,1
36	VON HERZ - KREISLAUF UND EINEM ODER MEHREREN WEITEREN INNEREN ORGANEN	581 801	11,0
37	DER OBEREN ATEMWEGE	18 551	0,3
38	DER OBEREN ATEMWEGE UND EINES ODER MEHRERER WEITERER INNERER ORGANE	16 218	0,3
39	DER TIEFEREN ATEMWEGE UND LUNGEN	117 989	2,2
40	DER TIEFEREN ATEMWEGE UND LUNGEN SOWIE EINES ODER MEHRERER WEITERER INNERER ORGANE	98 763	1,9
41	DER VERDAUUNGSORGANE	137 294	2,6
42	DER VERDAUUNGSORGANE UND EINES ODER MEHRERER WEITERER INNERER ORGANE	99 285	1,9
43	DER HARNORGANE	58 153	1,1
44	DER HARNORGANE UND EINES ODER MEHRERER WEITERER INNERER ORGANE	51 173	1,0
45	DER GESCHLECHTSORGANE	50 422	0,9
46	DER GESCHLECHTSORGANE UND EINES ODER MEHRERER WEITERER INNERER ORGANE	30 212	0,6
47	DER INNEREN SEKRETION UND/ODER DES STOFFWECHSELS	61 956	1,2
48	DER INNEREN SEKRETION UND/ODER DES STOFFWECHSELS U.EINES O. MEHR. WEIT. INN. ORGANE	35 996	0,7
49	DES BLUTES UND DES RETIKULO-ENDOTHELIALEN SYSTEMS	17 585	0,3
50	DES BLUTES UND DES RETIKULO-ENDOTHELIALEN SYSTEMS U.EINES O. MEHR. WEIT. INN. ORGANE	9 048	0,2
51	ZUSAMMEN	1 865 549	35,1
	QUERSCHNITT LAEHMUNG, ZEREBRALE STOERUNGEN, GEISTIG-SEELISCHE BEHINDERUNGEN, SUCHTKRANKHEITEN		
52	QUERSCHNITT LAEHMUNG	12 253	0,2
53	HIRNORGANISCHE ANFAELLE (AUCH MIT GEISTIG-SEELISCHEN STOERUNGEN) OHNE NEUROLOGISCHE AUSFALLSERSCHEINUNGEN AM BEWEGUNGSAPPARAT	66 282	1,2
54	HIRNORGANISCHE ANFAELLE (AUCH MIT GEISTIG-SEELISCHEN STOERUNGEN) MIT NEUROLOGISCHEN AUSFALLSERSCHEINUNGEN AM BEWEGUNGSAPPARAT	43 102	0,8
55	HIRNORGANISCHES PSYCHOSYNDROM (HIRNLEISTUNGSSCHWAECHUNG, ORGANISCHE WESENSAENDERUNG) OHNE NEUROLOGISCHE AUSFALLSERSCHEINUNGEN AM BEWEGUNGSAPPARAT; SYMPTOMATISCHE PSYCHOSEN	110 749	2,1
56	HIRNORGANISCHES PSYCHOSYNDROM (HIRNLEISTUNGSSCHWAECHUNG, ORGANISCHE WESENSAENDERUNG) MIT NEUROLOGISCHEN AUSFALLSERSCHEINUNGEN AM BEWEGUNGSAPPARAT	116 001	2,2
57	STOERUNGEN DER GEISTIGEN ENTWICKLUNG (Z.B. LERNBEHINDERUNG, GEISTIGE BEHINDERUNG)	161 165	3,0
58	KOERPERLICH NICHT BEGRUENDBARE (ENDOGENE) PSYCHOSEN (SCHIZOPHRENIE, AFFEKTIVE PSYCHOSEN)	79 206	1,5
59	NEUROSEN; PERSOENLICHKEITS- UND VERHALTENSSTOERUNGEN	36 509	0,7
60	SUCHTKRANKHEITEN	10 722	0,2
61	ZUSAMMEN	635 989	12,0
	SONSTIGE UND UNGENUEGEND BEZEICHNETE BEHINDERUNGEN		
62	NUR BEHINDERUNGEN MIT EINZEL - GDB UNTER 25	98 164	1,8
63	ANDERWEITIG NICHT EINZUORDNENDE ODER UNGENUEGEND BEZEICHNETE BEHINDERUNGEN	385 799	7,3
64	ZUSAMMEN	483 963	9,1
65	INSGESAMT	5 309 534	100,0

Behinderung und Grad der Behinderung

samt

GRAD DER BEHINDERUNG VON ... BIS UNTER ...						LFD.
50 - 60	60 - 70	70 - 80	80 - 90	90 - 100	100	
ANZAHL						NR.
4 333	3 002	4 863	6 099	3 413	5 960	1
8 064	6 269	10 709	13 302	8 989	23 141	2
525	313	303	356	170	1 119	3
910	655	607	1 083	784	5 071	4
232	205	200	303	145	1 001	5
296	184	116	187	74	451	6
14 360	10 628	16 798	21 330	13 575	36 743	7
26 629	14 297	10 962	10 332	3 736	7 026	8
70 664	41 040	28 799	26 787	9 563	19 073	9
6 298	3 617	2 687	2 906	1 066	2 856	10
89 666	65 658	52 349	62 514	24 352	59 300	11
9 727	7 920	7 837	11 444	4 706	17 842	12
4 027	3 239	2 994	3 711	1 736	4 643	13
14 212	11 692	10 704	16 302	6 559	28 393	14
221 223	147 463	116 332	133 996	51 718	140 133	15
2 534	1 508	1 380	1 521	519	1 105	16
129 089	60 156	38 486	34 780	11 043	20 943	17
173 177	100 136	69 535	78 567	25 860	59 053	18
12 440	8 614	7 145	7 662	2 943	6 273	19
317 240	170 414	116 546	122 530	40 965	87 374	20
-	-	-	-	383	50 512	21
-	-	-	-	108	30 538	22
33 754	21 117	19 462	26 910	17 326	38 580	23
32 754	21 117	19 462	26 910	17 817	119 630	24
1 382	780	652	1 211	470	2 334	25
310	392	1 696	2 490	1 596	11 878	26
-	-	-	-	418	18 714	27
40 757	29 464	20 830	24 402	10 572	20 428	28
394	225	217	240	113	248	29
42 843	30 861	23 395	28 343	13 169	53 602	30
542	297	236	375	107	440	31
1 629	860	696	999	386	1 027	32
24 467	24 544	12 791	19 713	6 717	18 536	33
26 638	25 701	13 723	21 087	7 210	20 003	34
137 549	86 226	73 284	91 177	28 259	61 608	35
103 543	87 812	85 447	133 803	50 379	120 817	36
5 052	2 824	2 218	3 133	1 053	4 271	37
3 419	2 404	2 148	2 894	1 213	4 140	38
36 955	21 129	16 934	18 492	6 705	17 774	39
20 104	15 978	14 277	19 723	7 892	20 789	40
40 082	22 239	15 739	22 932	8 447	27 855	41
22 089	15 467	11 682	16 631	7 550	25 866	42
13 087	8 491	5 760	8 614	3 006	19 195	43
8 638	6 373	5 286	7 618	3 541	19 717	44
17 704	9 022	5 078	9 087	2 550	6 981	45
7 380	4 871	3 255	4 794	2 231	7 681	46
28 277	11 660	6 455	6 669	2 206	6 689	47
10 350	6 401	4 580	5 745	2 245	6 675	48
3 566	2 534	1 813	3 674	1 008	4 990	49
1 223	1 008	916	1 855	794	3 252	50
459 018	307 439	254 872	356 841	129 079	358 300	51
160	157	247	677	293	10 719	52
12 419	9 045	7 903	12 586	3 943	20 386	53
3 210	2 703	3 306	7 004	2 664	24 215	54
16 467	11 398	11 220	19 292	7 307	45 065	55
8 520	7 652	8 540	19 204	8 034	64 051	56
10 517	6 432	7 520	21 956	4 849	109 891	57
17 126	9 446	7 985	15 572	3 384	25 693	58
13 461	6 242	4 265	5 417	1 299	5 825	59
2 359	1 689	1 541	2 028	559	2 546	60
84 239	54 764	52 527	103 736	32 332	308 391	61
62 895	17 526	7 629	4 995	1 530	3 589	62
104 190	56 553	45 520	61 594	22 582	95 360	63
167 085	74 079	53 149	66 589	24 112	98 949	64
1 366 400	842 466	666 804	881 362	329 377	1 223 125	65

2.2 Schwerbehinderte am 31.12.1989 nach Art der schwersten

2.2.2 Prozentuale Struktur nach

LFD. NR.	ART DER SCHWERSTEN BEHINDERUNG	INSGESAMT	
		ANZAHL	
	VERLUST ODER TEILVERLUST		
1	EINES ARMES	27 670	100
2	EINES BEINES	70 474	100
3	BEIDER ARME	2 786	100
4	BEIDER BEINE	9 110	100
5	EINES ARMES UND EINES BEINES	2 086	100
6	VON DREI ODER VIER GLIEDMASSEN	1 308	100
7	ZUSAMMEN	113 434	100
	FUNKTIONSEINSCHRAENKUNG		
8	EINES ARMES	72 982	100
9	EINES BEINES	195 926	100
10	BEIDER ARME	19 430	100
11	BEIDER BEINE	353 839	100
12	EINES ARMES UND EINES BEINES	59 476	100
13	VON DREI GLIEDMASSEN	20 350	100
14	BEIDER ARME UND BEIDER BEINE	88 862	100
15	ZUSAMMEN	810 865	100
	FUNKTIONSEINSCHRAENKUNG DER WIRBELSAEULE UND DES RUMPFES, DEFORMIERUNG DES BRUSTKORBES		
16	DEFORMIERUNG DES BRUSTKORBES MIT FUNKTIONSEINSCHRAENKUNG DER WIRBELSAEULE	8 567	100
17	FUNKTIONSEINSCHRAENKUNG DER WIRBELSAEULE	294 497	100
18	FUNKTIONSEINSCHRAENKUNG DER WIRBELSAEULE UND DER GLIEDMASSEN	506 328	100
19	SONSTIGE EINSCHRAENKUNG DER STUETZFUNKTION DES RUMPFES	45 077	100
20	ZUSAMMEN	854 469	100
	BLINDHEIT UND SEHBEHINDERUNG		
21	BLINDHEIT ODER VERLUST BEIDER AUGEN	50 895	100
22	HOCHGRADIGE SEHBEHINDERUNG	30 646	100
23	SONSTIGE SEHBEHINDERUNG	157 149	100
24	ZUSAMMEN	238 690	100
	SPRACH- ODER SPRECHSTOERUNGEN, TAUBHEIT, SCHWERHOERIGKEIT, GLEICHGEWICHTSSTOERUNGEN		
25	SPRACH- ODER SPRECHSTOERUNGEN	6 829	100
26	TAUBHEIT	18 362	100
27	TAUBHEIT KOMBINIERT MIT STOERUNGEN DER SPRACHENTWICKLUNG UND ENTSPRECHENDEN STOERUNGEN DER GEISTIGEN ENTWICKLUNG	19 132	100
28	SCHWERHOERIGKEIT, AUCH KOMBINIERT MIT GLEICHGEWICHTSSTOERUNGEN	146 453	100
29	GLEICHGEWICHTSSTOERUNGEN	1 437	100
30	ZUSAMMEN	192 213	100
	VERLUST EINER BRUST ODER BEIDER BRUESTE, ENTSTELLUNGEN U.A.		
31	KLEINWUCHS	1 997	100
32	ENTSTELLUNG, BELAESTIGENDE ODER ABSTOESSENDE ABSONDERUNGEN ODER GERUECHE	5 597	100
33	VERLUST EINER BRUST ODER BEIDER BRUESTE	106 768	100
34	ZUSAMMEN	114 362	100
	BEEINTRAECHTIGUNG DER FUNKTION VON INNEREN ORGANEN BZW. ORGANSYSTEMEN		
35	VON HERZ - KREISLAUF	481 103	100
36	VON HERZ - KREISLAUF UND EINEM ODER MEHREREN WEITEREN INNEREN ORGANEN	581 801	100
37	DER OBEREN ATEMWEGE	18 551	100
38	DER OBEREN ATEMWEGE UND EINES ODER MEHRERER WEITERER INNERER ORGANE	16 218	100
39	DER TIEFEREN ATEMWEGE UND LUNGEN	117 989	100
40	DER TIEFEREN ATEMWEGE UND LUNGEN SOWIE EINES ODER MEHRERER WEITERER INNERER ORGANE	98 763	100
41	DER VERDAUUNGSORGANE	137 294	100
42	DER VERDAUUNGSORGANE UND EINES ODER MEHRERER WEITERER INNERER ORGANE	99 285	100
43	DER HARNORGANE	58 153	100
44	DER HARNORGANE UND EINES ODER MEHRERER WEITERER INNERER ORGANE	51 173	100
45	DER GESCHLECHTSORGANE	50 422	100
46	DER GESCHLECHTSORGANE UND EINES ODER MEHRERER WEITERER INNERER ORGANE	30 212	100
47	DER INNEREN SEKRETION UND/ODER DES STOFFWECHSELS	61 956	100
48	DER INNEREN SEKRETION UND/ODER DES STOFFWECHSELS U.EINES O. MEHR. WEIT. INN. ORGANE	35 996	100
49	DES BLUTES UND DES RETIKULO-ENDOTHELIALEN SYSTEMS	17 585	100
50	DES BLUTES UND DES RETIKULO-ENDOTHELIALEN SYSTEMS U.EINES O. MEHR. WEIT. INN. ORGANE	9 048	100
51	ZUSAMMEN	1 865 549	100
	QUERSCHNITTSLAEHMUNG, ZEREBRALE STOERUNGEN, GEISTIG-SEELISCHE BEHINDERUNGEN, SUCHTKRANKHEITEN		
52	QUERSCHNITTSLAEHMUNG	12 253	100
53	HIRNORGANISCHE ANFAELLE (AUCH MIT GEISTIG-SEELISCHEN STOERUNGEN) OHNE NEUROLOGISCHE AUSFALLSERSCHEINUNGEN AM BEWEGUNGSAPPARAT	66 282	100
54	HIRNORGANISCHE ANFAELLE (AUCH MIT GEISTIG-SEELISCHEN STOERUNGEN) MIT NEUROLOGISCHEN AUSFALLSERSCHEINUNGEN AM BEWEGUNGSAPPARAT	43 102	100
55	HIRNORGANISCHES PSYCHOSYNDROM (HIRNLEISTUNGSSCHWAECHUNG, ORGANISCHE WESSENSAENDERUNG) OHNE NEUROLOGISCHE AUSFALLSERSCHEINUNGEN AM BEWEGUNGSAPPARAT; SYMPTOMATISCHE PSYCHOSEN	110 749	100
56	HIRNORGANISCHES PSYCHOSYNDROM (HIRNLEISTUNGSSCHWAECHUNG, ORGANISCHE WESSENSAENDERUNG) MIT NEUROLOGISCHEN AUSFALLSERSCHEINUNGEN AM BEWEGUNGSAPPARAT	116 001	100
57	STOERUNGEN DER GEISTIGEN ENTWICKLUNG (Z.B. LERNBEHINDERUNG, GEISTIGE BEHINDERUNG)	161 165	100
58	KOERPERLICH NICHT BEGRUENDBARE (ENDOGENE) PSYCHOSEN (SCHIZOPHRENIE, AFFEKTIVE PSYCHOSEN)	79 206	100
59	NEUROSEN; PERSOENLICHKEITS- UND VERHALTENSSTOERUNGEN	36 509	100
60	SUCHTKRANKHEITEN	10 722	100
61	ZUSAMMEN	635 989	100
	SONSTIGE UND UNGENUEGEND BEZEICHNETE BEHINDERUNGEN		
62	NUR BEHINDERUNGEN MIT EINZEL - GDB UNTER 25	98 164	100
63	ANDERWEITIG NICHT EINZUORDNENDE ODER UNGENUEGEND BEZEICHNETE BEHINDERUNGEN	385 799	100
64	ZUSAMMEN	483 963	100
65	INSGESAMT	5 309 534	100

Behinderung und Grad der Behinderung
dem Grad der Behinderung

GRAD DER BEHINDERUNG VON ... BIS UNTER ...						LFD. NR.
50 - 60	60 - 70	70 - 80	80 - 90	90 - 100	100	
%						
15,7	10,8	17,6	22,0	12,3	21,5	1
11,4	8,9	15,2	18,9	12,8	32,8	2
18,8	11,2	10,9	12,8	6,1	40,2	3
10,0	7,2	6,7	11,9	8,6	55,7	4
11,1	9,8	9,6	14,5	7,0	48,0	5
22,6	14,1	8,9	14,3	5,7	34,5	6
12,7	9,4	14,8	18,8	12,0	32,4	7
36,5	19,6	15,0	14,2	5,1	9,6	8
36,1	20,9	14,7	13,7	4,9	9,7	9
32,4	18,6	13,8	15,0	5,5	14,7	10
25,3	18,6	14,8	17,7	6,9	16,8	11
16,4	13,3	13,2	19,2	7,9	30,0	12
19,8	15,9	14,7	18,2	8,5	22,8	13
16,0	13,2	12,0	18,3	7,4	33,1	14
27,3	18,2	14,3	16,5	6,4	17,3	15
29,6	17,6	16,1	17,8	6,1	12,9	16
43,8	20,4	13,1	11,8	3,7	7,1	17
34,2	19,8	13,7	15,5	5,1	11,7	18
27,6	19,1	15,9	17,0	6,5	13,9	19
37,1	19,9	13,6	14,3	4,7	10,2	20
-	-	-	-	0,8	99,2	21
-	-	-	-	0,4	99,6	22
21,5	13,4	12,4	17,1	11,0	24,5	23
14,1	8,8	8,2	11,3	7,5	50,1	24
20,2	11,4	9,5	17,7	6,9	34,2	25
1,7	2,1	9,2	13,6	8,7	64,7	26
-	-	-	-	2,2	97,8	27
27,8	20,1	14,2	16,7	7,2	13,9	28
27,4	15,7	15,1	16,7	7,9	17,3	29
22,3	16,1	12,2	14,7	6,9	27,9	30
27,1	14,9	11,8	18,8	5,4	22,0	31
29,1	15,4	12,4	17,8	6,9	18,3	32
22,9	23,0	12,0	18,5	6,3	17,4	33
23,3	22,5	12,0	18,4	6,3	17,5	34
28,6	18,5	15,2	19,0	5,9	12,8	35
17,8	15,1	14,7	23,0	8,7	20,8	36
27,2	15,2	12,0	16,9	5,7	23,0	37
21,1	14,8	13,2	17,8	7,5	25,5	38
31,3	17,9	14,4	15,7	5,7	15,1	39
20,4	16,2	14,5	20,0	8,0	21,0	40
29,2	16,2	11,5	16,7	6,2	20,3	41
22,2	15,6	11,8	16,8	7,6	25,1	42
22,5	14,6	9,9	14,8	5,2	33,0	43
16,9	12,5	10,3	14,9	6,9	38,5	44
35,1	17,9	10,1	18,0	5,1	13,8	45
24,4	16,1	10,8	15,9	7,4	25,4	46
45,6	18,8	10,4	10,8	3,6	10,8	47
28,8	17,8	12,7	16,0	6,2	18,5	48
20,3	14,4	10,3	20,9	5,7	28,4	49
13,5	11,1	10,1	20,5	8,8	35,9	50
24,6	16,5	13,7	19,1	6,9	19,2	51
1,3	1,3	2,0	5,5	2,4	87,5	52
18,7	13,6	11,9	19,0	5,9	30,8	53
7,4	6,3	7,7	16,2	6,2	56,2	54
14,9	10,3	10,1	17,4	6,6	40,7	55
7,3	6,6	7,4	16,6	6,9	55,2	56
6,5	4,0	4,7	13,6	3,0	68,2	57
21,6	11,9	10,1	19,7	4,3	32,4	58
36,9	17,1	11,7	14,8	3,6	16,0	59
22,0	15,8	14,4	18,9	5,2	23,7	60
13,2	8,6	8,3	16,3	5,1	48,5	61
64,1	17,9	7,8	5,1	1,6	3,7	62
27,0	14,7	11,8	16,0	5,9	24,7	63
34,5	15,3	11,0	13,8	5,0	20,4	64
25,7	15,9	12,6	16,6	6,2	23,0	65

2.2 Schwerbehinderte am 31.12.1989 nach Art der schwersten

2.2.3 Männer

LFD. NR.	ART DER SCHWERSTEN BEHINDERUNG	INSGESAMT	
		ANZAHL	%
	VERLUST ODER TEILVERLUST		
1	EINES ARMES	24 192	0,8
2	EINES BEINES	60 005	2,1
3	BEIDER ARME	2 262	0,1
4	BEIDER BEINE	7 110	0,2
5	EINES ARMES UND EINES BEINES	1 668	0,1
6	VON DREI ODER VIER GLIEDMASSEN	915	0,0
7	ZUSAMMEN	96 152	3,4
	FUNKTIONSEINSCHRAENKUNG		
8	EINES ARMES	59 329	2,1
9	EINES BEINES	129 101	4,5
10	BEIDER ARME	12 697	0,4
11	BEIDER BEINE	174 627	6,1
12	EINES ARMES UND EINES BEINES	98 469	1,3
13	VON DREI GLIEDMASSEN	12 859	0,4
14	BEIDER ARME UND BEIDER BEINE	35 173	1,2
15	ZUSAMMEN	462 249	16,1
	FUNKTIONSEINSCHRAENKUNG DER WIRBELSAEULE UND DES RUMPFS, DEFORMIERUNG DES BRUSTKORBES		
16	DEFORMIERUNG DES BRUSTKORBES MIT FUNKTIONSEINSCHRAENKUNG DER WIRBELSAEULE	4 770	0,2
17	FUNKTIONSEINSCHRAENKUNG DER WIRBELSAEULE	154 824	5,4
18	FUNKTIONSEINSCHRAENKUNG DER WIRBELSAEULE UND DER GLIEDMASSEN	238 536	8,3
19	SONSTIGE EINSCHRAENKUNG DER STUETZFUNKTION DES RUMPFS	21 191	0,7
20	ZUSAMMEN	419 321	14,6
	BLINDHEIT UND SEHBEHINDERUNG		
21	BLINDHEIT ODER VERLUST BEIDER AUGEN	23 325	0,8
22	HOCHGRADIGE SEHBEHINDERUNG	11 067	0,4
23	SONSTIGE SEHBEHINDERUNG	73 678	2,6
24	ZUSAMMEN	108 070	3,8
	SPRACH- ODER SPRECHSTOERUNGEN, TAUBHEIT, SCHWERHOERIGKEIT, GLEICHGEWICHTSSTOERUNGEN		
25	SPRACH- ODER SPRECHSTOERUNGEN	4 795	0,2
26	TAUBHEIT	9 263	0,3
27	TAUBHEIT KOMBINIERT MIT STOERUNGEN DER SPRACHENTWICKLUNG UND ENTSPRECHENDEN STOERUNGEN DER GEISTIGEN ENTWICKLUNG	9 961	0,3
28	SCHWERHOERIGKEIT, AUCH KOMBINIERT MIT GLEICHGEWICHTSSTOERUNGEN	84 674	3,0
29	GLEICHGEWICHTSSTOERUNGEN	675	0,0
30	ZUSAMMEN	109 368	3,8
	VERLUST EINER BRUST ODER BEIDER BRUESTE, ENTSTELLUNGEN U.A.		
31	KLEINWUCHS	686	0,0
32	ENTSTELLUNG, BELAESTIGENDE ODER ABSTOESSENDE ABSONDERUNGEN ODER GERUECHE	3 305	0,1
33	VERLUST EINER BRUST ODER BEIDER BRUESTE	141	0,0
34	ZUSAMMEN	4 132	0,1
	BEEINTRAECHTIGUNG DER FUNKTION VON INNEREN ORGANEN BZW. ORGANSYSTEMEN		
35	VON HERZ - KREISLAUF	264 177	9,2
36	VON HERZ - KREISLAUF UND EINEM ODER MEHREREN WEITEREN INNEREN ORGANEN	291 298	10,2
37	DER OBEREN ATEMWEGE	13 195	0,5
38	DER OBEREN ATEMWEGE UND EINES ODER MEHRERER WEITERER INNERER ORGANE	11 356	0,4
39	DER TIEFEREN ATEMWEGE UND LUNGEN	82 860	2,9
40	DER TIEFEREN ATEMWEGE UND LUNGEN SOWIE EINES ODER MEHRERER WEITERER INNERER ORGANE	68 024	2,4
41	DER VERDAUUNGSORGANE	87 878	3,1
42	DER VERDAUUNGSORGANE UND EINES ODER MEHRERER WEITERER INNERER ORGANE	62 307	2,2
43	DER HARNORGANE	33 402	1,2
44	DER HARNORGANE UND EINES ODER MEHRERER WEITERER INNERER ORGANE	28 798	1,0
45	DER GESCHLECHTSORGANE	11 418	0,4
46	DER GESCHLECHTSORGANE UND EINES ODER MEHRERER WEITERER INNERER ORGANE	7 230	0,3
47	DER INNEREN SEKRETION UND/ODER DES STOFFWECHSELS	33 365	1,2
48	DER INNEREN SEKRETION UND/ODER DES STOFFWECHSELS U.EINES O. MEHR. WEIT. INN. ORGANE	18 945	0,7
49	DES BLUTES UND DES RETIKULO-ENDOTHELIALEN SYSTEMS	10 239	0,4
50	DES BLUTES UND DES RETIKULO-ENDOTHELIALEN SYSTEMS U.EINES O. MEHR. WEIT. INN. ORGANE	4 991	0,2
51	ZUSAMMEN	1 029 493	36,0
	QUERSCHNITT LAEHMUNG, ZEREBRALE STOERUNGEN, GEISTIG-SEELISCHE BEHINDERUNGEN, SUCHTKRANKHEITEN		
52	QUERSCHNITT LAEHMUNG	8 190	0,3
53	HIRNORGANISCHE ANFAELLE (AUCH MIT GEISTIG-SEELISCHEN STOERUNGEN) OHNE NEUROLOGISCHE AUSFALLSERSCHEINUNGEN AM BEWEGUNGSAPPARAT	39 030	1,4
54	HIRNORGANISCHE ANFAELLE (AUCH MIT GEISTIG-SEELISCHEN STOERUNGEN) MIT NEUROLOGISCHEN AUSFALLSERSCHEINUNGEN AM BEWEGUNGSAPPARAT	24 883	0,9
55	HIRNORGANISCHE PSYCHOSYNDROM (HIRNLEISTUNGSSCHWAECHUNG, ORGANISCHE WESENSAENDERUNG) OHNE NEUROLOGISCHE AUSFALLSERSCHEINUNGEN AM BEWEGUNGSAPPARAT; SYMPTOMATISCHE PSYCHOSEN	61 414	2,1
56	HIRNORGANISCHES PSYCHOSYNDROM (HIRNLEISTUNGSSCHWAECHUNG, ORGANISCHE WESENSAENDERUNG) MIT NEUROLOGISCHEN AUSFALLSERSCHEINUNGEN AM BEWEGUNGSAPPARAT	65 125	2,3
57	STOERUNGEN DER GEISTIGEN ENTWICKLUNG (Z.B. LERNBEHINDERUNG, GEISTIGE BEHINDERUNG)	90 089	3,1
58	KOERPERLICH NICHT BEGRUENDBARE (ENDOGENE) PSYCHOSEN (SCHIZOPHRENIE, AFFEKTIVE PSYCHOSEN)	36 748	1,3
59	NEUROSEN; PERSOENLICHKEITS- UND VERHALTENSSTOERUNGEN	16 855	0,6
60	SUCHTKRANKHEITEN	7 752	0,3
61	ZUSAMMEN	350 086	12,2
	SONSTIGE UND UNGENUEGEND BEZEICHNETE BEHINDERUNGEN		
62	NUR BEHINDERUNGEN MIT EINZEL - GDB UNTER 25	54 127	1,9
63	ANDERWEITIG NICHT EINZUORDNENDE ODER UNGENUEGEND BEZEICHNETE BEHINDERUNGEN	229 890	8,0
64	ZUSAMMEN	284 017	9,9
65	INSGESAMT	2 862 878	100,0

Behinderung und Grad der Behinderung
lich

GRAD DER BEHINDERUNG VON ... BIS UNTER ...						LFD. NR.
50 - 60	60 - 70	70 - 80	80 - 90	90 - 100	100	
ANZAHL						
3 381 7 127 414 699 163 221 12 005	2 436 5 460 258 468 160 137 8 919	4 381 5 369 259 473 153 78 14 713	5 441 11 262 284 916 230 120 18 153	3 142 7 747 144 667 124 53 11 877	5 411 19 040 903 3 987 838 306 30 485	1 2 3 4 5 6 7
21 525 47 352 4 151 49 389 7 029 2 766 6 412 138 624	11 571 27 141 2 334 33 436 5 585 2 107 4 803 86 977	9 023 19 269 1 819 25 677 5 416 1 911 4 199 67 314	8 369 16 643 1 870 27 818 7 189 2 299 5 879 70 067	3 087 6 343 698 11 037 2 994 1 047 2 343 27 549	5 754 12 353 1 825 27 270 10 256 2 723 11 537 71 718	8 9 10 11 12 13 14 15
1 444 72 977 95 499 6 504 176 424	829 31 772 48 222 4 212 85 035	760 19 250 31 250 3 380 54 640	822 16 103 30 454 3 196 50 575	281 5 106 10 139 1 266 16 792	634 9 616 22 972 2 633 35 855	16 17 18 19 20
- 20 915 20 915	- 11 688 11 688	- 9 463 9 463	- 11 070 11 070	232 41 6 672 6 945	23 093 11 026 13 870 47 989	21 22 23 24
954 193	498 206	442 860	854 1 217	327 802	1 720 5 985	25 26
- 27 176 205 28 528	- 17 958 125 18 787	- 12 081 110 13 493	- 12 340 92 14 503	221 5 145 48 6 543	9 740 9 974 95 27 514	27 28 29 30
192 974 33 1 199	103 470 32 605	80 433 18 531	138 569 26 733	34 243 10 287	139 616 22 777	31 32 33 34
90 723 62 530 3 389 2 317 25 666 14 172 27 973 15 348 6 860 4 388 2 642 741 15 999 5 937 2 077 681 281 443	53 263 49 207 1 907 1 577 14 532 10 929 14 862 10 497 4 724 3 338 1 304 613 6 393 3 393 1 457 578 178 674	39 440 44 288 1 457 1 475 11 510 9 657 9 913 7 676 3 235 2 928 885 592 3 296 2 418 1 062 502 140 334	41 785 59 968 2 222 1 928 12 661 12 811 13 532 9 831 5 177 4 135 2 967 1 265 3 260 2 786 2 091 1 023 177 442	12 803 22 757 753 845 4 816 5 396 4 969 4 348 1 797 2 096 848 740 1 081 1 081 577 442 65 389	26 163 52 508 3 467 3 214 13 675 15 059 16 529 14 607 11 609 11 913 2 772 3 279 3 336 3 330 2 975 1 765 186 201	35 36 37 38 39 40 41 42 43 44 45 46 47 48 49 50 51
104 7 729 2 019	104 5 570 1 702	167 4 868 2 068	424 7 245 4 138	194 2 339 1 586	7 197 11 279 13 370	52 53 54
10 864 5 464 6 692	7 372 4 867 4 050	6 932 5 303 4 557	10 801 10 977 12 577	4 007 4 553 2 734	21 438 33 961 59 479	55 56 57
8 124 6 306 1 672 48 974	4 163 2 844 1 269 31 941	3 706 1 917 1 125 30 643	7 267 2 453 1 484 57 366	1 489 583 412 17 897	11 999 2 752 1 790 163 265	58 59 60 61
35 028 64 506 99 534 807 646	9 579 34 755 44 334 466 960	4 130 28 375 32 505 363 636	2 563 35 378 37 941 437 850	831 13 152 13 983 167 262	1 996 53 724 55 720 619 524	62 63 64 65

2.2 Schwerbehinderte am 31.12.1989 nach Art der schwersten

2.2.4 Weib

LFD. NR.	ART DER SCHWERSTEN BEHINDERUNG	INSGESAMT	
		ANZAHL	%
	VERLUST ODER TEILVERLUST		
1	EINES ARMES	3 478	0,1
2	EINES BEINES	10 469	0,4
3	BEIDER ARME	524	0,0
4	BEIDER BEINE	2 000	0,1
5	EINES ARMES UND EINES BEINES	418	0,0
6	VON DREI ODER VIER GLIEDMASSEN	393	0,0
7	ZUSAMMEN	17 282	0,7
	FUNKTIONSEINSCHRAENKUNG		
8	EINES ARMES	13 653	0,6
9	EINES BEINES	66 825	2,7
10	BEIDER ARME	6 733	0,3
11	BEIDER BEINE	179 212	7,3
12	EINES ARMES UND EINES BEINES	21 007	0,9
13	VON DREI GLIEDMASSEN	7 497	0,3
14	BEIDER ARME UND BEIDER BEINE	53 689	2,2
15	ZUSAMMEN	348 616	14,2
	FUNKTIONSEINSCHRAENKUNG DER WIRBELSAEULE UND DES RUMPFES, DEFORMIERUNG DES BRUSTKORBES		
16	DEFORMIERUNG DES BRUSTKORBES MIT FUNKTIONSEINSCHRAENKUNG DER WIRBELSAEULE	3 797	0,2
17	FUNKTIONSEINSCHRAENKUNG DER WIRBELSAEULE	139 673	5,7
18	FUNKTIONSEINSCHRAENKUNG DER WIRBELSAEULE UND DER GLIEDMASSEN	267 792	10,9
19	SONSTIGE EINSCHRAENKUNG DER STUETZFUNKTION DES RUMPFES	23 886	1,0
20	ZUSAMMEN	435 148	17,8
	BLINDHEIT UND SEHBEHINDERUNG		
21	BLINDHEIT ODER VERLUST BEIDER AUGEN	27 570	1,1
22	HOCHGRADIGE SEHBEHINDERUNG	19 579	0,8
23	SONSTIGE SEHBEHINDERUNG	83 471	3,4
24	ZUSAMMEN	130 620	5,3
	SPRACH- ODER SPRECHSTOERUNGEN, TAUBHEIT, SCHWERHOERIGKEIT, GLEICHGEWICHTSSTOERUNGEN		
25	SPRACH- ODER SPRECHSTOERUNGEN	2 034	0,1
26	TAUBHEIT	9 099	0,4
27	TAUBHEIT KOMBINIERT MIT STOERUNGEN DER SPRACHENTWICKLUNG UND ENTSPRECHENDEN STOERUNGEN DER GEISTIGEN ENTWICKLUNG	9 171	0,4
28	SCHWERHOERIGKEIT, AUCH KOMBINIERT MIT GLEICHGEWICHTSSTOERUNGEN	61 779	2,5
29	GLEICHGEWICHTSSTOERUNGEN	762	0,0
30	ZUSAMMEN	82 845	3,4
	VERLUST EINER BRUST ODER BEIDER BRUESTE, ENTSTELLUNGEN U.A.		
31	KLEINWUCHS	1 311	0,1
32	ENTSTELLUNG, BELAESTIGENDE ODER ABSTOESSENDE ABSONDERUNGEN ODER GERUECHE	2 292	0,1
33	VERLUST EINER BRUST ODER BEIDER BRUESTE	106 627	4,4
34	ZUSAMMEN	110 230	4,5
	BEEINTRAECHTIGUNG DER FUNKTION VON INNEREN ORGANEN BZW. ORGANSYSTEMEN		
35	VON HERZ - KREISLAUF	216 926	8,9
36	VON HERZ - KREISLAUF UND EINEM ODER MEHREREN WEITEREN INNEREN ORGANEN	290 503	11,9
37	DER OBEREN ATEMWEGE	5 356	0,2
38	DER OBEREN ATEMWEGE UND EINES ODER MEHRERER WEITERER INNERER ORGANE	4 862	0,2
39	DER TIEFEREN ATEMWEGE UND LUNGEN	35 129	1,4
40	DER TIEFEREN ATEMWEGE UND LUNGEN SOWIE EINES ODER MEHRERER WEITERER INNERER ORGANE	30 739	1,3
41	DER VERDAUUNGSORGANE	49 416	2,0
42	DER VERDAUUNGSORGANE UND EINES ODER MEHRERER WEITERER INNERER ORGANE	36 978	1,5
43	DER HARNORGANE	24 751	1,0
44	DER HARNORGANE UND EINES ODER MEHRERER WEITERER INNERER ORGANE	22 375	0,9
45	DER GESCHLECHTSORGANE	39 004	1,6
46	DER GESCHLECHTSORGANE UND EINES ODER MEHRERER WEITERER INNERER ORGANE	22 982	0,9
47	DER INNEREN SEKRETION UND/ODER DES STOFFWECHSELS	28 591	1,2
48	DER INNEREN SEKRETION UND/ODER DES STOFFWECHSELS U.EINES O.MEHR.WEIT.INN.ORGANE	17 051	0,7
49	DES BLUTES UND DES RETIKULO-ENDOTHELIALEN SYSTEMS	7 346	0,3
50	DES BLUTES UND DES RETIKULO-ENDOTHELIALEN SYSTEMS U.EINES O.MEHR.WEIT.INN.ORGANE	4 057	0,2
51	ZUSAMMEN	836 066	34,2
	QUERSCHNITTLAEHMUNG, ZEREBRALE STOERUNGEN, GEISTIG-SEELISCHE BEHINDERUNGEN, SUCHTKRANKHEITEN		
52	QUERSCHNITTLAEHMUNG	4 063	0,2
53	HIRNORGANISCHE ANFAELLE (AUCH MIT GEISTIG-SEELISCHEN STOERUNGEN) OHNE NEUROLOGISCHE AUSFALLSERSCHEINUNGEN AM BEWEGUNGSAPPARAT	27 252	1,1
54	HIRNORGANISCHE ANFAELLE (AUCH MIT GEISTIG-SEELISCHEN STOERUNGEN) MIT NEUROLOGISCHEN AUSFALLSERSCHEINUNGEN AM BEWEGUNGSAPPARAT	18 219	0,7
55	HIRNORGANISCHES PSYCHOSYNDROM (HIRNLEISTUNGSSCHWAECHUNG, ORGANISCHE WESENSAENDERUNG) OHNE NEUROLOGISCHE AUSFALLSERSCHEINUNGEN AM BEWEGUNGSAPPARAT; SYMPTOMATISCHE PSYCHOSEN	49 335	2,0
56	HIRNORGANISCHES PSYCHOSYNDROM (HIRNLEISTUNGSSCHWAECHUNG, ORGANISCHE WESENSAENDERUNG) MIT NEUROLOGISCHEN AUSFALLSERSCHEINUNGEN AM BEWEGUNGSAPPARAT	50 876	2,1
57	STOERUNGEN DER GEISTIGEN ENTWICKLUNG (Z.B. LERNBEHINDERUNG, GEISTIGE BEHINDERUNG)	71 076	2,9
58	KOERPERLICH NICHT BEGRUENDBARE (ENDOGENE) PSYCHOSEN (SCHIZOPHRENIE, AFFEKTIVE PSYCHOSEN)	42 458	1,7
59	NEUROSEN; PERSOENLICHKEITS- UND VERHALTENSSTOERUNGEN	19 654	0,8
60	SUCHTKRANKHEITEN	2 970	0,1
61	ZUSAMMEN	285 903	11,7
	SONSTIGE UND UNGENUEGEND BEZEICHNETE BEHINDERUNGEN		
62	NUR BEHINDERUNGEN MIT EINZEL - GDB UNTER 25	44 037	1,8
63	ANDERWEITIG NICHT EINZUORDNENDE ODER UNGENUEGEND BEZEICHNETE BEHINDERUNGEN	155 909	6,4
64	ZUSAMMEN	199 946	8,2
65	INSGESAMT	2 446 656	100,0

Behinderung und Grad der Behinderung
lich

GRAD DER BEHINDERUNG VON ... BIS UNTER ...						LFD. NR.
50 - 60	60 - 70	70 - 80	80 - 90	90 - 100	100	
ANZAHL						
952	566	482	658	271	549	1
937	809	1 340	2 040	1 242	4 101	2
111	55	44	72	26	216	3
211	187	134	267	117	1 084	4
69	45	47	73	21	163	5
75	47	38	67	21	145	6
2 355	1 709	2 085	3 177	1 698	6 258	7
5 104	2 726	1 939	1 963	649	1 272	8
23 312	13 899	9 530	10 144	3 220	6 720	9
2 147	1 283	868	1 036	368	1 031	10
40 277	32 222	26 672	34 696	13 315	32 030	11
2 698	2 335	2 421	4 255	1 712	7 586	12
1 261	1 132	1 083	1 412	689	1 920	13
7 800	6 889	6 505	10 423	4 216	17 856	14
82 599	60 486	49 018	63 929	24 169	68 415	15
1 090	679	620	699	238	471	16
56 112	28 384	19 236	18 677	5 937	11 327	17
77 678	51 914	38 285	48 113	15 721	36 081	18
5 936	4 402	3 765	4 466	1 677	3 640	19
140 816	85 379	61 906	71 955	23 573	51 519	20
-	-	-	-	151	27 419	21
-	-	-	-	67	19 512	22
12 839	9 429	9 999	15 840	10 654	24 710	23
12 839	9 429	9 999	15 840	10 872	71 641	24
428	282	210	357	143	614	25
117	186	836	1 273	794	5 893	26
-	-	-	-	197	8 874	27
13 581	11 506	8 749	12 062	5 427	10 454	28
189	100	107	148	65	153	29
14 315	12 074	9 902	13 840	6 626	26 088	30
350	194	156	237	73	301	31
655	390	263	430	143	411	32
24 434	24 512	12 773	19 687	6 707	18 514	33
25 439	25 096	13 192	20 354	6 923	19 226	34
46 826	35 963	33 844	49 392	15 456	35 445	35
41 013	38 605	41 159	73 835	27 582	68 309	36
1 663	917	761	911	300	804	37
1 102	827	673	966	368	926	38
11 289	6 597	5 424	5 831	1 889	4 099	39
5 932	5 049	4 620	6 912	2 496	5 730	40
12 109	7 277	5 826	9 400	3 478	11 326	41
6 741	4 970	4 006	6 800	3 202	11 259	42
6 227	3 767	2 525	3 437	1 209	7 586	43
4 250	3 035	2 358	3 483	1 445	7 804	44
15 062	7 718	4 193	6 120	1 702	4 209	45
6 639	4 258	2 663	3 529	1 481	4 402	46
12 278	5 267	3 159	3 409	1 125	3 353	47
4 413	3 008	2 162	2 959	1 164	3 345	48
1 489	1 077	751	1 583	431	2 015	49
542	430	414	832	352	1 487	50
177 575	128 765	114 538	179 399	63 690	172 099	51
56	53	80	253	99	3 522	52
4 690	3 475	3 035	5 341	1 604	9 107	53
1 191	1 001	1 238	2 866	1 078	10 845	54
5 603	4 026	4 288	8 491	3 300	23 627	55
3 056	2 785	3 237	8 227	3 481	30 090	56
3 825	2 382	2 963	9 379	2 115	50 412	57
9 002	5 283	4 279	8 305	1 895	13 694	58
7 155	3 398	2 348	2 964	716	3 073	59
687	420	416	544	147	756	60
35 265	22 823	21 884	46 370	14 435	145 126	61
27 267	7 947	3 499	2 432	699	1 593	62
39 684	21 798	17 145	26 216	9 430	41 636	63
67 551	29 745	20 644	28 648	10 129	43 229	64
558 754	375 506	303 168	443 512	162 115	603 601	65

2.3 Schwerbehinderte am 31.12.1989 nach Art der schwersten

2.3.1 Insgesamt

LFD. NR.	ALTER VON ... BIS UNTER ... JAHREN			GESCHLECHT	INSGESAMT	VERLUST ODER TEILVERLUST VON GLIEDMASSEN	FUNKTIONS- EINSCHRAENKUNG VON GLIEDMASSEN	FUNKTIONSEINSCHRAENKUNG DER WIRBELSAEULE UND DES RUMPFES, DEFORMIERUNG DES BRUSTKORBES
1	UNTER	4		MA E N N L I C H	6 111	64	431	86
2				W E I B L I C H	5 185	56	460	98
3				Z U S A M M E N	11 296	120	891	184
4	4	-	6	MA E N N L I C H	6 078	46	516	69
5				W E I B L I C H	4 587	32	430	62
6				Z U S A M M E N	10 665	78	946	131
7	6	-	15	MA E N N L I C H	33 608	243	3 339	520
8				W E I B L I C H	24 692	203	2 471	483
9				Z U S A M M E N	58 300	446	5 810	1 003
10	15	-	18	MA E N N L I C H	14 248	140	1 517	270
11				W E I B L I C H	10 497	95	1 105	399
12				Z U S A M M E N	24 745	235	2 622	669
13	18	-	25	MA E N N L I C H	60 274	1 011	7 016	1 709
14				W E I B L I C H	44 383	504	4 946	2 190
15				Z U S A M M E N	104 657	1 515	11 962	3 895
16	25	-	35	MA E N N L I C H	122 242	3 030	17 749	6 588
17				W E I B L I C H	89 266	1 088	12 203	6 394
18				Z U S A M M E N	211 508	4 118	29 952	12 982
19	35	-	45	MA E N N L I C H	147 233	3 424	23 817	16 897
20				W E I B L I C H	112 442	1 027	16 188	11 949
21				Z U S A M M E N	259 675	4 451	40 005	28 846
22	45	-	55	MA E N N L I C H	412 614	8 340	63 952	69 289
23				W E I B L I C H	284 750	2 133	38 900	46 125
24				Z U S A M M E N	697 364	10 473	102 852	115 414
25	55	-	60	MA E N N L I C H	363 718	5 905	52 487	69 671
26				W E I B L I C H	218 226	1 358	30 348	44 483
27				Z U S A M M E N	581 944	7 263	82 835	114 154
28	60	-	62	MA E N N L I C H	207 837	3 025	27 576	41 730
29				W E I B L I C H	113 202	686	15 624	24 656
30				Z U S A M M E N	321 039	3 711	43 200	66 386
31	62	-	65	MA E N N L I C H	315 210	11 337	48 535	55 321
32				W E I B L I C H	189 526	1 202	26 298	41 423
33				Z U S A M M E N	504 736	12 539	74 833	96 744
34	65	UND MEHR		MA E N N L I C H	1 173 705	59 587	215 314	157 171
35				W E I B L I C H	1 349 900	8 898	199 643	256 886
36				Z U S A M M E N	2 523 605	68 485	414 957	414 057
37	INSGESAMT			MA E N N L I C H	2 862 878	96 152	462 249	419 321
38				W E I B L I C H	2 446 656	17 282	348 616	435 148
39				I N S G E S A M T	5 309 534	113 434	810 865	854 469

Behinderung, Altersgruppen und Geschlecht

samt

BLINDHEIT UND SEHBEHINDERUNG	SPRACH- ODER SPRECH- STÖRUNGEN, TAUBHEIT, SCHWERHOERIGKEIT, GLEICHGEWICHTS- STÖRUNGEN	VERLUST EINER BRUST ODER BEIDER BRÜESTE, ENTSTELLUNGEN U.A.	BEEINTRÄCHTIGUNG DER FUNKTION VON INNEREN ORGANEN BZW. ORGANSYSTEMEN	QUERSCHNITTLAEHMUNG, ZEREBRALE STÖRUNGEN, GEISTIG-SEELISCHE BEHINDERUNGEN, SUCHTKRANKHEITEN	SONSTIGE UND UNGENUEGEND BEZEICHNETE BEHINDERUNGEN	LFD. NR.
256	277	38	1 204	2 189	1 566	1
288	230	28	995	1 724	1 306	2
544	507	66	2 199	3 913	2 872	3
210	370	34	1 171	2 287	1 375	4
180	274	15	843	1 749	1 002	5
390	644	49	2 014	4 036	2 377	6
1 350	2 439	121	6 500	14 376	4 720	7
1 057	1 903	74	4 949	10 080	3 472	8
2 407	4 342	195	11 449	24 456	8 192	9
628	1 087	28	2 392	6 603	1 583	10
423	901	20	1 877	4 633	1 044	11
1 051	1 988	48	4 269	11 236	2 627	12
2 510	4 160	146	8 101	29 700	5 921	13
1 893	3 337	223	6 214	20 504	4 572	14
4 403	7 497	369	14 315	50 204	10 493	15
5 076	5 690	374	17 291	53 373	13 071	16
3 656	4 448	1 401	13 083	37 004	9 989	17
8 732	10 138	1 775	30 374	90 377	23 060	18
6 036	6 018	338	34 008	40 296	16 399	19
4 318	4 828	7 385	23 788	29 601	13 358	20
10 354	10 846	7 723	57 796	69 897	29 757	21
14 054	14 062	687	145 122	55 908	41 200	22
9 670	8 997	27 810	77 152	42 413	31 550	23
23 724	23 059	28 497	222 274	98 321	72 750	24
10 457	13 247	396	147 514	31 251	32 790	25
6 925	6 176	14 647	69 294	22 249	22 746	26
17 382	19 423	15 043	216 808	53 500	55 536	27
5 545	8 042	207	88 465	14 478	18 769	28
3 610	3 105	6 655	38 048	9 696	11 122	29
9 155	11 147	6 862	126 513	24 174	29 891	30
8 712	11 400	336	126 386	20 682	32 501	31
6 456	5 408	9 980	66 205	14 733	17 821	32
15 168	16 808	10 316	192 591	35 415	50 322	33
53 236	42 576	1 427	451 329	78 943	114 122	34
92 144	43 238	41 992	533 618	91 517	81 964	35
145 380	85 814	43 419	984 947	170 460	196 086	36
108 070	109 368	4 132	1 029 483	350 086	284 017	37
130 620	82 845	110 230	836 066	285 903	199 946	38
238 690	192 213	114 362	1 865 549	635 989	483 963	39

2.3 Schwerbehinderte am 31.12.1989 nach Art der schwersten

2.3.2 Deut

Lfd. Nr.	ALTER VON ... BIS UNTER ... JAHREN			GESCHLECHT	INSGESAMT	VERLUST ODER TEILVERLUST VON GLIEDMASSEN	FUNKTIONS- EINSCHRAENKUNG VON GLIEDMASSEN	FUNKTIONSEINSCHRAENKUNG DER WIRBELSAEULE UND DES RUMPfes, DEFORMIERUNG DES BRUSTKORBES
1	UNTER	4		MAENNlich	5 497	59	383	78
2				WEIBlich	4 796	54	435	93
3				ZUSAMMEN	10 293	113	818	171
4	4	-	6	MAENNlich	5 494	44	466	59
5				WEIBlich	4 179	32	392	59
6				ZUSAMMEN	9 673	76	858	118
7	6	-	15	MAENNlich	29 533	211	2 867	447
8				WEIBlich	22 274	181	2 201	443
9				ZUSAMMEN	51 807	392	5 068	890
10	15	-	18	MAENNlich	12 554	117	1 229	238
11				WEIBlich	9 516	90	954	366
12				ZUSAMMEN	22 070	207	2 183	604
13	18	-	25	MAENNlich	56 562	956	6 298	1 562
14				WEIBlich	42 089	475	4 512	2 092
15				ZUSAMMEN	98 651	1 431	10 810	3 654
16	25	-	35	MAENNlich	117 612	2 852	16 849	6 226
17				WEIBlich	86 587	1 042	11 701	6 186
18				ZUSAMMEN	204 199	3 894	28 550	12 412
19	35	-	45	MAENNlich	137 683	3 161	22 347	15 469
20				WEIBlich	105 888	965	15 266	11 143
21				ZUSAMMEN	243 571	4 126	37 613	26 612
22	45	-	55	MAENNlich	387 856	7 973	61 049	64 867
23				WEIBlich	275 153	2 066	37 771	44 280
24				ZUSAMMEN	663 009	10 039	98 820	109 147
25	55	-	60	MAENNlich	348 829	5 733	50 889	66 793
26				WEIBlich	213 120	1 328	29 762	43 314
27				ZUSAMMEN	561 949	7 061	80 651	110 107
28	60	-	62	MAENNlich	202 983	2 966	27 049	40 787
29				WEIBlich	111 559	676	15 436	24 266
30				ZUSAMMEN	314 542	3 642	42 485	65 053
31	62	-	65	MAENNlich	309 205	11 194	47 863	54 188
32				WEIBlich	187 411	1 189	26 026	40 948
33				ZUSAMMEN	496 616	12 383	73 889	95 136
34	65	UND MEHR		MAENNlich	1 161 637	59 011	213 368	155 575
35				WEIBlich	1 343 290	8 848	198 636	255 742
36				ZUSAMMEN	2 504 927	67 859	412 004	411 317
37	INSGESAMT			MAENNlich	2 775 445	94 277	450 657	406 289
38				WEIBlich	2 405 862	16 946	343 092	428 932
39				INSGESAMT	5 181 307	111 223	793 749	835 221

Behinderung, Altersgruppen und Geschlecht
sche

BLINDHEIT UND SEHBEHINDERUNG	SPRACH- ODER SPRECH- STOERUNGEN, TAUBHEIT, SCHWERHOERIGKEIT, GLEICHGEWICHTS- STOERUNGEN	VERLUST EINER BRUST ODER BEIDER BRUESTE, ENTSTELLUNGEN U.A.	BEEINTRAECHTIGUNG DER FUNKTION VON INNEREN ORGANEN BZW. ORGANSYSTEMEN	QUERSCHNITTLAEHMUNG, ZEREBRALE STOERUNGEN, GEISTIG-SEELISCHE BEHINDERUNGEN, SUCHTKRANKHEITEN	SONSTIGE UND UNGENUEGEND BEZEICHNETE BEHINDERUNGEN	LFD. NR.
231	248	38	1 098	1 940	1 422	1
272	219	27	927	1 591	1 178	2
503	467	65	2 025	3 531	2 600	3
189	326	33	1 098	2 046	1 233	4
165	249	14	782	1 576	910	5
354	575	47	1 880	3 622	2 143	6
1 153	2 112	110	5 934	12 612	4 087	7
930	1 687	69	4 600	9 054	3 109	8
2 083	3 799	179	10 534	21 666	7 196	9
535	915	26	2 193	5 898	1 403	10
384	801	19	1 759	4 208	935	11
919	1 716	45	3 952	10 106	2 338	12
2 341	3 804	138	7 725	28 172	5 566	13
1 770	3 091	214	5 980	19 610	4 345	14
4 111	6 895	352	13 705	47 782	9 911	15
4 819	5 385	362	16 508	52 046	12 565	16
3 533	4 224	1 340	12 635	36 230	9 696	17
8 352	9 609	1 702	29 143	88 276	22 261	18
5 639	5 585	326	30 859	38 891	15 406	19
4 063	4 527	6 963	21 910	28 378	12 673	20
9 702	10 112	7 289	52 769	67 269	28 079	21
13 250	12 939	658	134 596	53 656	38 868	22
9 328	8 672	27 142	74 212	41 168	30 514	23
22 578	21 611	27 800	208 808	94 824	69 382	24
9 972	12 430	380	140 869	30 214	31 549	25
6 757	6 000	14 388	67 550	21 749	22 272	26
16 729	18 430	14 768	208 419	51 963	53 821	27
5 404	7 772	204	86 283	14 155	18 363	28
3 548	3 054	6 576	37 453	9 573	10 977	29
8 952	10 826	6 780	123 736	23 728	29 340	30
8 526	11 101	332	123 727	20 264	32 010	31
6 380	5 356	9 887	65 393	14 575	17 657	32
14 906	16 457	10 219	189 120	34 839	49 667	33
52 745	42 191	1 420	446 161	77 979	113 187	34
91 700	43 044	41 774	530 991	91 014	81 541	35
144 445	85 235	43 194	977 152	168 993	194 728	36
104 804	104 808	4 027	997 051	337 873	275 659	37
128 830	80 924	108 413	824 192	278 726	195 807	38
233 634	185 732	112 440	1 821 243	616 599	471 466	39

2.3 Schwerbehinderte am 31.12.1989 nach Art der schwersten

2.3.3 Aus

LFD. NR.	ALTER VON ... BIS UNTER ... JAHREN			INSGESAMT	VERLUST ODER TEILVERLUST VON GLIEDMASSEN	FUNKTIONS- EINSCHRAENKUNG VON GLIEDMASSEN	FUNKTIONSEINSCHRAENKUNG DER WIRBELSAEULE UND DES RUMPFES, DEFORMIERUNG DES BRUSTKORBES
1	UNTER	4	MA ENN L I C H	614	5	48	8
2			WE I B L I C H	389	2	25	5
3			Z U S A M M E N	1 003	7	73	13
4	4	-	6 MA ENN L I C H	584	2	50	10
5			WE I B L I C H	408	-	38	3
6			Z U S A M M E N	992	2	88	13
7	6	-	15 MA ENN L I C H	4 075	32	472	73
8			WE I B L I C H	2 418	22	270	40
9			Z U S A M M E N	6 493	54	742	113
10	15	-	18 MA ENN L I C H	1 694	23	288	32
11			WE I B L I C H	981	5	151	33
12			Z U S A M M E N	2 675	28	439	65
13	18	-	25 MA ENN L I C H	3 712	55	718	147
14			WE I B L I C H	2 294	29	434	98
15			Z U S A M M E N	6 006	84	1 152	245
16	25	-	35 MA ENN L I C H	4 630	178	900	362
17			WE I B L I C H	2 679	46	502	208
18			Z U S A M M E N	7 309	224	1 402	570
19	35	-	45 MA ENN L I C H	9 550	263	1 470	1 428
20			WE I B L I C H	6 554	62	922	806
21			Z U S A M M E N	16 104	325	2 392	2 234
22	45	-	55 MA ENN L I C H	24 758	367	2 903	4 422
23			WE I B L I C H	9 597	67	1 129	1 845
24			Z U S A M M E N	34 355	434	4 032	6 267
25	55	-	60 MA ENN L I C H	14 889	172	1 598	2 878
26			WE I B L I C H	5 106	30	586	1 169
27			Z U S A M M E N	19 995	202	2 184	4 047
28	60	-	62 MA ENN L I C H	4 854	59	527	943
29			WE I B L I C H	1 643	10	188	390
30			Z U S A M M E N	6 497	69	715	1 333
31	62	-	65 MA ENN L I C H	6 005	143	672	1 133
32			WE I B L I C H	2 115	13	272	475
33			Z U S A M M E N	8 120	156	944	1 608
34	65	UND MEHR	MA ENN L I C H	12 068	576	1 946	1 596
35			WE I B L I C H	6 610	50	1 007	1 144
36			Z U S A M M E N	18 678	626	2 953	2 740
37	INSGESAMT		MA ENN L I C H	87 433	1 875	11 592	13 032
38			WE I B L I C H	40 794	336	5 524	6 216
39			I N S G E S A M T	128 227	2 211	17 116	19 248

Behinderung, Altersgruppen und Geschlecht

länder

BLINDHEIT UND SEHBEHINDERUNG	SPRACH- ODER SPRECH- STOERUNGEN, TAUBHEIT, SCHWERHÖRIGKEIT, GLEICHGEWICHTS- STOERUNGEN	VERLUST EINER BRUST ODER BEIDER BRUSTE, ENTSTELLUNGEN U.A.	BEEINTRÄCHTIGUNG DER FUNKTION VON INNEREN ORGANEN BZW. ORGANSYSTEMEN	QUERSCHNITTLÄHMUNG, ZEREBRALE STOERUNGEN, GEISTIG-SEELISCHE BEHINDERUNGEN, SUCHTKRANKHEITEN	SONSTIGE UND UNGENÜEGEND BEZEICHNETE BEHINDERUNGEN	LFD. NR.
25	29	-	106	249	144	1
16	11	1	68	133	128	2
41	40	1	174	382	272	3
21	44	1	73	241	142	4
15	25	1	61	173	92	5
36	69	2	134	414	234	6
197	327	11	566	1 764	633	7
127	216	5	349	1 026	363	8
324	543	16	915	2 790	996	9
93	172	2	199	705	180	10
39	100	1	118	425	109	11
132	272	3	317	1 130	289	12
169	356	8	376	1 528	355	13
123	246	9	234	894	227	14
292	602	17	610	2 422	582	15
257	305	12	783	1 327	506	16
123	224	61	448	774	293	17
380	529	73	1 231	2 101	799	18
397	433	12	3 149	1 405	993	19
255	301	422	1 878	1 223	685	20
652	734	434	5 027	2 628	1 678	21
804	1 123	29	10 526	2 252	2 332	22
342	325	668	2 940	1 245	1 036	23
1 146	1 448	697	13 466	3 497	3 368	24
485	817	16	6 645	1 037	1 241	25
168	176	259	1 744	500	474	26
653	993	275	8 389	1 537	1 715	27
141	270	3	2 182	323	406	28
62	51	79	595	123	145	29
203	321	82	2 777	446	551	30
186	299	4	2 659	418	491	31
76	52	93	812	158	164	32
262	351	97	3 471	576	655	33
491	385	7	5 168	964	935	34
444	194	218	2 627	503	423	35
935	579	225	7 795	1 467	1 358	36
3 266	4 560	105	32 432	12 213	8 358	37
1 790	1 921	1 817	11 874	7 177	4 139	38
5 056	6 481	1 922	44 306	19 390	12 497	39

2.4 Schwerbehinderte am 31.12.1989 nach Altersgruppen,

2.4.1 Insgesamt

LFD. NR.	ALTER VON ... BIS UNTER ... JAHREN		ANZAHL DER BEHINDERUNGEN	INSGESAMT
1	UNTER	4	MIT EINER BEHINDERUNG	10 413
2			MEHREREN BEHINDERUNGEN	883
3			ZUSAMMEN	11 296
4	4 -	6	MIT EINER BEHINDERUNG	10 060
5			MEHREREN BEHINDERUNGEN	605
6			ZUSAMMEN	10 665
7	6 -	15	MIT EINER BEHINDERUNG	53 917
8			MEHREREN BEHINDERUNGEN	4 383
9			ZUSAMMEN	58 300
10	15 -	18	MIT EINER BEHINDERUNG	22 590
11			MEHREREN BEHINDERUNGEN	2 155
12			ZUSAMMEN	24 745
13	18 -	25	MIT EINER BEHINDERUNG	95 081
14			MEHREREN BEHINDERUNGEN	9 576
15			ZUSAMMEN	104 657
16	25 -	35	MIT EINER BEHINDERUNG	189 872
17			MEHREREN BEHINDERUNGEN	21 636
18			ZUSAMMEN	211 508
19	35 -	45	MIT EINER BEHINDERUNG	222 646
20			MEHREREN BEHINDERUNGEN	37 029
21			ZUSAMMEN	259 675
22	45 -	55	MIT EINER BEHINDERUNG	543 807
23			MEHREREN BEHINDERUNGEN	153 557
24			ZUSAMMEN	697 364
25	55 -	60	MIT EINER BEHINDERUNG	418 884
26			MEHREREN BEHINDERUNGEN	163 060
27			ZUSAMMEN	581 944
28	60 -	62	MIT EINER BEHINDERUNG	221 519
29			MEHREREN BEHINDERUNGEN	99 520
30			ZUSAMMEN	321 039
31	62 -	65	MIT EINER BEHINDERUNG	335 882
32			MEHREREN BEHINDERUNGEN	168 854
33			ZUSAMMEN	504 736
34	65 UND MEHR		MIT EINER BEHINDERUNG	1 318 683
35			MEHREREN BEHINDERUNGEN	1 204 922
36			ZUSAMMEN	2 523 605
37	INSGESAMT		MIT EINER BEHINDERUNG	3 443 354
38			MEHREREN BEHINDERUNGEN	1 866 180
39			INSGESAMT	5 309 534

Mehrfachbehinderungen und Grad der Behinderung

samt

GRAD DER BEHINDERUNG VON ... BIS UNTER ...						LFD.
50 - 60	60 - 70	70 - 80	80 - 90	90 - 100	100	NR.
1 368	422	372	1 192	125	6 934	1
33	29	31	89	47	654	2
1 401	451	403	1 281	172	7 588	3
1 531	480	406	1 421	152	6 070	4
20	20	37	75	27	426	5
1 551	500	443	1 496	179	6 496	6
10 166	3 889	2 633	7 505	975	28 749	7
315	257	284	556	204	2 767	8
10 481	4 146	2 917	8 061	1 179	31 516	9
4 551	1 831	1 225	3 016	507	11 460	10
181	165	165	282	126	1 236	11 -
4 732	1 996	1 390	3 298	633	12 696	12
21 845	8 877	6 217	12 257	2 348	43 537	13
1 051	1 005	880	1 218	522	4 900	14
22 896	9 882	7 097	13 475	2 870	48 437	15
52 523	21 755	14 947	25 078	5 000	70 569	16
3 735	2 741	2 469	3 109	1 302	8 280	17
56 258	24 496	17 416	28 187	6 302	78 849	18
77 139	33 806	19 927	27 955	6 463	57 356	19
9 562	6 304	5 143	5 169	2 197	8 654	20
86 701	40 110	25 070	33 124	8 660	66 010	21
218 386	101 604	55 182	64 115	17 255	87 265	22
42 559	30 926	23 536	22 125	9 448	24 963	23
260 945	132 530	78 718	86 240	26 703	112 228	24
178 097	84 005	46 531	46 261	13 802	50 188	25
44 126	32 957	26 577	24 912	9 967	24 521	26
222 223	116 962	73 108	71 173	23 769	74 709	27
95 856	44 763	25 212	24 515	7 311	23 862	28
25 963	19 650	16 387	15 849	6 570	15 101	29
121 819	64 413	41 599	40 364	13 881	38 963	30
133 945	67 852	41 666	40 590	12 914	38 915	31
35 969	31 758	27 959	30 441	12 702	30 025	32
169 914	99 610	69 625	71 031	25 616	68 940	33
317 695	223 329	180 255	237 175	84 127	276 102	34
89 784	124 041	168 763	286 457	135 286	400 591	35
407 479	347 370	349 018	523 632	219 413	676 693	36
1 113 102	592 613	394 573	491 080	150 979	701 007	37
253 298	249 853	272 231	390 282	178 398	522 118	38
1 366 400	842 466	666 804	881 362	329 377	1 223 125	39

2.4 Schwerbehinderte am 31.12.1989 nach Altersgruppen,

2.4.2 Männ

LFD. NR.	ALTER VON ... BIS UNTER ... JAHREN					INSGESAMT
	ANZAHL DER BEHINDERUNGEN					
1	UNTER	4	MIT	E I N E R	BEHINDERUNG	5 723
2				M E H R E R E N	BEHINDERUNGEN	388
3					ZUSAMMEN	6 111
4	4 -	6	MIT	E I N E R	BEHINDERUNG	5 757
5				M E H R E R E N	BEHINDERUNGEN	321
6					ZUSAMMEN	6 078
7	6 -	15	MIT	E I N E R	BEHINDERUNG	31 165
8				M E H R E R E N	BEHINDERUNGEN	2 443
9					ZUSAMMEN	33 608
10	15 -	18	MIT	E I N E R	BEHINDERUNG	13 027
11				M E H R E R E N	BEHINDERUNGEN	1 221
12					ZUSAMMEN	14 248
13	18 -	25	MIT	E I N E R	BEHINDERUNG	54 882
14				M E H R E R E N	BEHINDERUNGEN	5 392
15					ZUSAMMEN	60 274
16	25 -	35	MIT	E I N E R	BEHINDERUNG	109 588
17				M E H R E R E N	BEHINDERUNGEN	12 654
18					ZUSAMMEN	122 242
19	35 -	45	MIT	E I N E R	BEHINDERUNG	125 665
20				M E H R E R E N	BEHINDERUNGEN	21 568
21					ZUSAMMEN	147 233
22	45 -	55	MIT	E I N E R	BEHINDERUNG	319 411
23				M E H R E R E N	BEHINDERUNGEN	93 203
24					ZUSAMMEN	412 614
25	55 -	60	MIT	E I N E R	BEHINDERUNG	260 699
26				M E H R E R E N	BEHINDERUNGEN	103 019
27					ZUSAMMEN	363 718
28	60 -	62	MIT	E I N E R	BEHINDERUNG	143 259
29				M E H R E R E N	BEHINDERUNGEN	64 578
30					ZUSAMMEN	207 837
31	62 -	65	MIT	E I N E R	BEHINDERUNG	209 998
32				M E H R E R E N	BEHINDERUNGEN	105 212
33					ZUSAMMEN	315 210
34	65 UND MEHR		MIT	E I N E R	BEHINDERUNG	657 903
35				M E H R E R E N	BEHINDERUNGEN	515 802
36					ZUSAMMEN	1 173 705
37	INSGESAMT		MIT	E I N E R	BEHINDERUNG	1 937 077
38				M E H R E R E N	BEHINDERUNGEN	925 801
39					INSGESAMT	2 862 878

Mehrfachbehinderungen und Grad der Behinderung
lich

GRAD DER BEHINDERUNG VON ... BIS UNTER ...						LFD.
50 - 60	60 - 70	70 - 80	80 - 90	90 - 100	100	NR.
783	247	209	655	69	3 760	1
18	18	17	42	16	277	2
801	265	226	697	85	4 037	3
887	284	252	843	82	3 409	4
13	13	22	37	16	220	5
900	297	274	880	98	3 629	6
5 752	2 211	1 616	4 496	572	16 518	7
193	159	160	340	105	1 486	8
5 945	2 370	1 776	4 836	677	18 004	9
2 576	1 021	724	1 753	277	6 676	10
110	106	98	162	72	673	11
2 686	1 127	822	1 915	349	7 349	12
12 430	5 079	3 594	7 247	1 348	25 184	13
629	593	506	698	300	2 666	14
13 059	5 672	4 100	7 945	1 648	27 850	15
30 344	12 325	8 888	14 754	2 909	40 368	16
2 379	1 589	1 491	1 815	766	4 614	17
32 723	13 914	10 379	16 569	3 675	44 982	18
44 821	18 528	11 662	15 309	3 616	31 729	19
5 744	3 769	3 015	2 914	1 308	4 818	20
50 565	22 297	14 677	18 223	4 924	36 547	21
131 470	58 996	33 384	36 048	10 038	49 475	22
25 788	18 753	14 455	13 628	5 739	14 840	23
157 258	77 749	47 839	49 676	15 777	64 315	24
112 371	52 066	29 757	28 149	8 620	29 736	25
28 009	20 657	16 780	15 781	6 421	15 371	26
140 380	72 723	46 537	43 930	15 041	45 107	27
63 643	28 678	16 509	15 249	4 691	14 489	28
17 539	12 529	10 563	10 086	4 260	9 601	29
81 182	41 207	27 072	25 335	8 951	24 090	30
84 932	41 703	26 629	24 924	8 399	23 411	31
22 831	19 397	17 043	18 725	8 108	19 108	32
107 763	61 100	43 672	43 649	16 507	42 519	33
170 703	112 255	93 565	109 921	41 952	129 507	34
43 681	55 984	72 697	114 274	57 578	171 588	35
214 384	168 239	166 262	224 195	99 530	301 095	36
660 712	333 393	226 789	259 348	82 573	374 262	37
146 934	133 567	136 847	178 502	84 689	245 262	38
807 645	466 960	363 636	437 850	167 262	619 524	39

2.4 Schwerbeninderte am 31.12.1989 nach Altersgruppen,
2.4.3 Weib

LFD. NR.	ALTER VON ... BIS UNTER ... JAHREN		ANZAHL DER BEHINDERUNGEN	INSGESAMT
1	UNTER	4	MIT EINER BEHINDERUNG	4 690
2			MEHREREN BEHINDERUNGEN	495
3			ZUSAMMEN	5 185
4	4 -	6	MIT EINER BEHINDERUNG	4 303
5			MEHREREN BEHINDERUNGEN	284
6			ZUSAMMEN	4 587
7	6 -	15	MIT EINER BEHINDERUNG	22 752
8			MEHREREN BEHINDERUNGEN	1 940
9			ZUSAMMEN	24 692
10	15 -	18	MIT EINER BEHINDERUNG	9 563
11			MEHREREN BEHINDERUNGEN	934
12			ZUSAMMEN	10 497
13	18 -	25	MIT EINER BEHINDERUNG	40 199
14			MEHREREN BEHINDERUNGEN	4 184
15			ZUSAMMEN	44 383
16	25 -	35	MIT EINER BEHINDERUNG	80 284
17			MEHREREN BEHINDERUNGEN	8 982
18			ZUSAMMEN	89 266
19	35 -	45	MIT EINER BEHINDERUNG	96 981
20			MEHREREN BEHINDERUNGEN	15 461
21			ZUSAMMEN	112 442
22	45 -	55	MIT EINER BEHINDERUNG	224 396
23			MEHREREN BEHINDERUNGEN	60 354
24			ZUSAMMEN	284 750
25	55 -	60	MIT EINER BEHINDERUNG	158 185
26			MEHREREN BEHINDERUNGEN	60 041
27			ZUSAMMEN	218 226
28	60 -	62	MIT EINER BEHINDERUNG	78 260
29			MEHREREN BEHINDERUNGEN	34 942
30			ZUSAMMEN	113 202
31	62 -	65	MIT EINER BEHINDERUNG	125 884
32			MEHREREN BEHINDERUNGEN	63 642
33			ZUSAMMEN	189 526
34	65 UND MEHR		MIT EINER BEHINDERUNG	660 780
35			MEHREREN BEHINDERUNGEN	689 120
36			ZUSAMMEN	1 349 900
37	INSGESAMT		MIT EINER BEHINDERUNG	1 506 277
38			MEHREREN BEHINDERUNGEN	940 379
39			INSGESAMT	2 446 656

Mehrfachbehinderungen und Grad der Behinderung
lich

GRAD DER BEHINDERUNG VON ... BIS UNTER ...						LFD.
50 - 60	60 - 70	70 - 80	80 - 90	90 - 100	100	NR.
585	175	163	537	56	3 174	1
15	11	14	47	31	377	2
600	186	177	584	87	3 551	3
644	196	154	578	70	2 661	4
7	7	15	38	11	206	5
651	203	169	616	81	2 867	6
4 414	1 678	1 017	3 009	403	12 231	7
122	98	124	216	99	1 281	8
4 536	1 776	1 141	3 225	502	13 512	9
1 975	810	501	1 263	230	4 784	10
71	59	67	120	54	563	11
2 046	869	568	1 383	284	5 347	12
9 415	3 798	2 623	5 010	1 000	18 353	13
422	412	374	520	222	2 234	14
9 837	4 210	2 997	5 530	1 222	20 587	15
22 179	9 430	6 059	10 324	2 091	30 201	16
1 356	1 152	978	1 294	536	3 666	17
23 535	10 582	7 037	11 618	2 627	33 867	18
32 318	15 278	8 265	12 646	2 847	25 627	19
3 818	2 535	2 128	2 255	889	3 836	20
36 136	17 813	10 393	14 901	3 736	29 463	21
86 916	42 608	21 798	28 067	7 217	37 790	22
16 771	12 173	9 081	8 497	3 709	10 123	23
103 687	54 781	30 879	36 564	10 926	47 913	24
65 726	31 939	16 774	18 112	5 182	20 452	25
16 117	12 300	9 797	9 131	3 546	9 150	26
81 843	44 239	26 571	27 243	8 728	29 602	27
32 213	16 085	8 703	9 266	2 620	9 373	28
8 424	7 121	5 824	5 763	2 310	5 500	29
40 637	23 206	14 527	15 029	4 930	14 873	30
49 013	26 149	15 037	15 666	4 515	15 504	31
13 138	12 361	10 916	11 716	4 594	10 917	32
62 151	38 510	25 953	27 382	9 109	26 421	33
146 992	111 074	86 690	127 254	42 175	146 595	34
46 103	68 057	96 066	172 183	77 708	229 003	35
193 095	179 131	182 756	299 437	119 883	375 598	36
452 390	259 220	167 784	231 732	68 406	326 745	37
106 364	116 286	135 384	211 780	93 709	276 856	38
558 754	375 506	303 168	443 512	162 115	603 601	39

2.5 Schwerbehinderte am 31.12.1989 nach Ursache der schwersten
2.5.1 Insge

LFD. NR.	URSACHE DER SCHWERSTEN BEHINDERUNG	INSGESAMT	
		ANZAHL	%

M A E N N			
1	ANGEBORENE BEHINDERUNG	121 359	4,2
2	ARBEITSUNFALL 1), BERUFSSKRANKHEIT	69 796	2,4
3	VERKEHRSUNFALL	26 779	0,9
4	HAEUSLICHER UNFALL	5 288	0,2
5	SONSTIGER ODER NICHT NAEHER BEZEICHNETER UNFALL	19 070	0,7
6	ANERKANNTE KRIEGS-, WEHRDIENST- ODER ZIVILDIENTSTBESCHAEDIGUNG	281 413	9,8
7	SONSTIGE KRANKHEIT (EINSCHL. IMPFSCHADEN)	2 193 207	76,6
8	SONSTIGE, MEHRERE ODER UNGENUEGEND BEZEICHNETE URSACHEN	145 966	5,1
9	ZUSAMMEN	2 862 878	100,0

W E I B			
10	ANGEBORENE BEHINDERUNG	103 794	4,2
11	ARBEITSUNFALL 1), BERUFSSKRANKHEIT	9 210	0,4
12	VERKEHRSUNFALL	10 936	0,4
13	HAEUSLICHER UNFALL	3 772	0,2
14	SONSTIGER ODER NICHT NAEHER BEZEICHNETER UNFALL	9 115	0,4
15	ANERKANNTE KRIEGS-, WEHRDIENST- ODER ZIVILDIENTSTBESCHAEDIGUNG	10 036	0,4
16	SONSTIGE KRANKHEIT (EINSCHL. IMPFSCHADEN)	2 186 282	89,4
17	SONSTIGE, MEHRERE ODER UNGENUEGEND BEZEICHNETE URSACHEN	113 511	4,6
18	ZUSAMMEN	2 446 656	100,0

I N S G E			
19	ANGEBORENE BEHINDERUNG	225 153	4,2
20	ARBEITSUNFALL 1), BERUFSSKRANKHEIT	79 006	1,5
21	VERKEHRSUNFALL	37 715	0,7
22	HAEUSLICHER UNFALL	9 060	0,2
23	SONSTIGER ODER NICHT NAEHER BEZEICHNETER UNFALL	28 185	0,5
24	ANERKANNTE KRIEGS-, WEHRDIENST- ODER ZIVILDIENTSTBESCHAEDIGUNG	291 449	5,5
25	SONSTIGE KRANKHEIT (EINSCHL. IMPFSCHADEN)	4 379 489	82,5
26	SONSTIGE, MEHRERE ODER UNGENUEGEND BEZEICHNETE URSACHEN	259 477	4,9
27	INSGESAMT	5 309 534	100,0

1) EINSCHL. WEGE- UND BETRIEBSWEGEUNFALL.

Behinderung, Grad der Behinderung und Geschlecht

samt

GRAD DER BEHINDERUNG VON ... BIS UNTER ...						LFD. NR.
50 - 60	60 - 70	70 - 80	80 - 90	90 - 100	100	
ANZAHL						

L I C H

15 498	8 662	7 482	15 104	3 790	70 823	1
22 250	13 465	9 864	9 439	3 797	10 981	2
7 684	4 249	3 722	4 094	1 323	5 707	3
2 040	903	648	623	194	880	4
6 518	3 171	2 479	2 575	927	3 400	5
57 204	39 026	44 119	47 375	26 410	67 279	6
652 740	372 990	276 316	336 409	123 043	431 709	7
43 712	24 494	19 006	22 231	7 778	28 745	8
807 646	466 960	363 636	437 850	167 262	619 524	9

L I C H

12 902	7 595	6 353	12 829	3 491	60 624	10
2 811	1 755	1 305	1 350	500	1 489	11
3 008	1 752	1 426	1 760	560	2 430	12
1 156	645	429	605	197	740	13
2 623	1 603	1 228	1 452	449	1 760	14
1 692	1 415	1 562	1 840	939	2 588	15
505 662	343 489	276 505	404 311	149 274	507 041	16
28 900	17 252	14 360	19 365	6 705	26 929	17
558 754	375 506	303 168	443 512	162 115	603 601	18

S A M T

28 400	16 257	13 835	27 933	7 281	131 447	19
25 061	15 220	11 169	10 789	4 297	12 470	20
10 692	6 001	5 148	5 854	1 883	8 137	21
3 196	1 548	1 077	1 228	391	1 620	22
9 141	4 774	3 707	4 027	1 376	5 160	23
58 896	40 441	45 681	49 215	27 349	69 867	24
1 158 402	716 479	552 821	740 720	272 317	938 750	25
72 612	41 746	33 366	41 596	14 483	55 674	26
1 366 400	842 466	666 804	881 362	329 377	1 223 125	27

2.5 Schwerbehinderte am 31.12.1989 nach Ursache der schwersten

2.5.2 Prozentuale Struktur nach

LFD. NR.	URSACHE DER SCHWERSTEN BEHINDERUNG	INSGESAMT	
		ANZAHL	
M A E N N			
1	ANGEBORENE BEHINDERUNG	121 359	100
2	ARBEITSUNFALL 1), BERUFSKRANKHEIT	69 796	100
3	VERKEHRSUNFALL	26 779	100
4	HAEUSLICHER UNFALL	5 288	100
5	SONSTIGER ODER NICHT NAEHER BEZEICHNETER UNFALL	19 070	100
6	ANERKANNTE KRIEGS-, WEHRDIENST- ODER ZIVILDIENTSTBESCHAEDIGUNG	281 413	100
7	SONSTIGE KRANKHEIT (EINSCHL. IMPFSCHADEN)	2 193 207	100
8	SONSTIGE, MEHRERE ODER UNGENUEGEND BEZEICHNETE URSACHEN	145 966	100
9	ZUSAMMEN	2 862 878	100
W E I B			
10	ANGEBORENE BEHINDERUNG	103 794	100
11	ARBEITSUNFALL 1), BERUFSKRANKHEIT	9 210	100
12	VERKEHRSUNFALL	10 936	100
13	HAEUSLICHER UNFALL	3 772	100
14	SONSTIGER ODER NICHT NAEHER BEZEICHNETER UNFALL	9 115	100
15	ANERKANNTE KRIEGS-, WEHRDIENST- ODER ZIVILDIENTSTBESCHAEDIGUNG	10 036	100
16	SONSTIGE KRANKHEIT (EINSCHL. IMPFSCHADEN)	2 186 282	100
17	SONSTIGE, MEHRERE ODER UNGENUEGEND BEZEICHNETE URSACHEN	113 511	100
18	ZUSAMMEN	2 446 656	100
I N S G E			
19	ANGEBORENE BEHINDERUNG	225 153	100
20	ARBEITSUNFALL 1), BERUFSKRANKHEIT	79 006	100
21	VERKEHRSUNFALL	37 715	100
22	HAEUSLICHER UNFALL	9 060	100
23	SONSTIGER ODER NICHT NAEHER BEZEICHNETER UNFALL	28 185	100
24	ANERKANNTE KRIEGS-, WEHRDIENST- ODER ZIVILDIENTSTBESCHAEDIGUNG	291 449	100
25	SONSTIGE KRANKHEIT (EINSCHL. IMPFSCHADEN)	4 379 489	100
26	SONSTIGE, MEHRERE ODER UNGENUEGEND BEZEICHNETE URSACHEN	259 477	100
27	INSGESAMT	5 309 534	100

1) EINSCHL. WEGE- UND BETRIEBSWEGEUNFALL.

Behinderung, Grad der Behinderung und Geschlecht

dem Grad der Behinderung

GRAD DER BEHINDERUNG VON ... BIS UNTER ...						LFD. NR.
50 - 60	60 - 70	70 - 80	80 - 90	90 - 100	100	
%						

L I C H

12,8	7,1	6,2	12,4	3,1	58,4	1
31,9	19,3	14,1	13,5	5,4	15,7	2
28,7	15,9	13,9	15,3	4,9	21,3	3
38,6	17,1	12,3	11,8	3,7	16,6	4
34,2	16,6	13,0	13,5	4,9	17,8	5
20,3	13,9	15,7	16,8	9,4	23,9	6
29,8	17,0	12,6	15,3	5,6	19,7	7
29,9	16,8	13,0	15,2	5,3	19,7	8
28,2	16,3	12,7	15,3	5,8	21,6	9

L I C H

12,4	7,3	6,1	12,4	3,4	58,4	10
30,5	19,1	14,2	14,7	5,4	16,2	11
27,5	16,0	13,0	16,1	5,1	22,2	12
30,6	17,1	11,4	16,0	5,2	19,6	13
28,8	17,6	13,5	15,9	4,9	19,3	14
16,9	14,1	15,6	18,3	9,4	25,8	15
23,1	15,7	12,6	18,5	6,8	23,2	16
25,5	15,2	12,7	17,1	5,9	23,7	17
22,8	15,3	12,4	18,1	6,6	24,7	18

S A M T

12,6	7,2	6,1	12,4	3,2	58,4	19
31,7	19,3	14,1	13,7	5,4	15,8	20
28,3	15,9	13,6	15,5	5,0	21,6	21
35,3	17,1	11,9	13,6	4,3	17,9	22
32,4	16,9	13,2	14,3	4,9	18,3	23
20,2	13,9	15,7	16,9	9,4	24,0	24
26,5	16,4	12,6	16,9	6,2	21,4	25
28,0	16,1	12,9	16,0	5,6	21,5	26
25,7	15,9	12,6	16,6	6,2	23,0	27

2.6 Schwerbehinderte am 31.12.1989 nach Art der schwersten

2.6.1 Insgesamt

LFD. NR.	ART DER SCHWERSTEN BEHINDERUNG	INSGESAMT	DARUNTER MIT	
			EINER	ZWEI ODER MEHREREN WEITEREN BEHINDERUNG(EN)
	VERLUST ODER TEILVERLUST			
1	EINES ARMES	27 670	7 797	2 204
2	EINES BEINES	70 474	23 360	6 854
3	BEIDER ARME	2 786	783	188
4	BEIDER BEINE	9 110	2 621	608
5	EINES ARMES UND EINES BEINES	2 086	518	125
6	VON DREI ODER VIER GLIEDMASSEN	1 308	372	102
7	ZUSAMMEN	113 434	35 451	10 081
	FUNKTIONSEINSCHRAENKUNG			
8	EINES ARMES	72 982	23 919	5 413
9	EINES BEINES	195 926	60 138	12 185
10	BEIDER ARME	19 430	5 637	1 326
11	BEIDER BEINE	353 839	115 360	28 369
12	EINES ARMES UND EINES BEINES	59 476	18 574	3 606
13	VON DREI GLIEDMASSEN	20 350	6 742	1 654
14	BEIDER ARME UND BEIDER BEINE	88 862	25 185	5 731
15	ZUSAMMEN	810 865	255 555	58 284
	FUNKTIONSEINSCHRAENKUNG DER WIRBELSAEULE UND DES RUMPFES, DEFORMIERUNG DES BRUSTKORBES			
16	DEFORMIERUNG DES BRUSTKORBES MIT FUNKTIONSEINSCHRAENKUNG DER WIRBELSAEULE	8 567	2 953	684
17	FUNKTIONSEINSCHRAENKUNG DER WIRBELSAEULE	294 497	110 180	27 011
18	FUNKTIONSEINSCHRAENKUNG DER WIRBELSAEULE UND DER GLIEDMASSEN	506 328	178 613	24 343
19	SONSTIGE EINSCHRAENKUNG DER STUETZFUNKTION DES RUMPFES	45 077	14 325	3 591
20	ZUSAMMEN	854 469	306 071	55 629
	BLINDHEIT UND SEHBEHINDERUNG			
21	BLINDHEIT ODER VERLUST BEIDER AUGEN	50 895	11 004	4 564
22	HOCHGRADIGE SEHBEHINDERUNG	30 646	10 907	6 119
23	SONSTIGE SEHBEHINDERUNG	157 149	61 599	27 533
24	ZUSAMMEN	238 690	83 510	38 216
	SPRACH- ODER SPRECHSTOERUNGEN, TAUBHEIT, SCHWERHOERIGKEIT, GLEICHGEWICHTSSTOERUNGEN			
25	SPRACH- ODER SPRECHSTOERUNGEN	6 829	2 113	618
26	TAUBHEIT	18 362	3 422	1 154
27	TAUBHEIT KOMBINIERT MIT STOERUNGEN DER SPRACHENTWICKLUNG UND ENTSPRECHENDEN STOERUNGEN DER GEISTIGEN ENTWICKLUNG	19 132	2 276	685
28	SCHWERHOERIGKEIT, AUCH KOMBINIERT MIT GLEICHGEWICHTSSTOERUNGEN	146 453	52 551	20 683
29	GLEICHGEWICHTSSTOERUNGEN	1 437	451	169
30	ZUSAMMEN	192 213	60 813	23 309
	VERLUST EINER BRUST ODER BEIDER BRUESTE, ENTSTELLUNGEN U.A.			
31	KLEINWUCHS	1 997	629	184
32	ENTSTELLUNG, BELAESTIGENDE ODER ABSTOESSENDE ABSONDERUNGEN ODER GERUECHE	5 597	1 774	535
33	VERLUST EINER BRUST ODER BEIDER BRUESTE	106 768	28 520	9 776
34	ZUSAMMEN	114 362	30 923	10 495
	BEEINTRAECHTIGUNG DER FUNKTION VON INNEREN ORGANEN BZW. ORGANSYSTEMEN			
35	VON HERZ - KREISLAUF	481 103	162 774	40 740
36	VON HERZ - KREISLAUF UND EINEM ODER MEHREREN WEITEREN INNEREN ORGANEN	581 801	210 984	42 360
37	DER OBEREN ATEMWEGE	18 551	4 697	993
38	DER OBEREN ATEMWEGE UND EINES ODER MEHRERER WEITERER INNERER ORGANE	16 218	4 300	617
39	DER TIEFEREN ATEMWEGE UND LUNGEN	117 989	30 627	5 780
40	DER TIEFEREN ATEMWEGE UND LUNGEN SOWIE EINES ODER MEHRERER WEITERER INNERER ORGANE	98 763	27 438	4 187
41	DER VERDAUUNGSORGANE	137 294	35 280	6 845
42	DER VERDAUUNGSORGANE UND EINES ODER MEHRERER WEITERER INNERER ORGANE	99 285	27 693	4 401
43	DER HARNORGANE	58 153	13 701	2 585
44	DER HARNORGANE UND EINES ODER MEHRERER WEITERER INNERER ORGANE	51 173	13 053	2 122
45	DER GESCHLECHTSORGANE	50 422	11 396	2 572
46	DER GESCHLECHTSORGANE UND EINES ODER MEHRERER WEITERER INNERER ORGANE	30 212	7 808	1 196
47	DER INNEREN SEKRETION UND/ODER DES STOFFWECHSELS	61 956	13 803	3 898
48	DER INNEREN SEKRETION UND/ODER DES STOFFWECHSELS U.EINES O. MEHR. WEIT. INN. ORGANE	35 996	9 366	1 491
49	DES BLUTES UND DES RETIKULO-ENDOTHELIALEN SYSTEMS	17 585	2 634	458
50	DES BLUTES UND DES RETIKULO-ENDOTHELIALEN SYSTEMS U.EINES O. MEHR. WEIT. INN. ORGANE	9 048	1 878	314
51	ZUSAMMEN	1 865 549	577 432	120 559
	QUERSCHNITT LAEHMUNG, ZEREBRALE STOERUNGEN, GEISTIG-SEELISCHE BEHINDERUNGEN, SUCHTKRANKHEITEN			
52	QUERSCHNITT LAEHMUNG	12 253	1 112	127
53	HIRNORGANISCHE ANFAELLE (AUCH MIT GEISTIG-SEELISCHEN STOERUNGEN) OHNE NEUROLOGISCHE AUSFALLSERSCHEINUNGEN AM BEWEGUNGSAPPARAT	66 282	12 808	3 215
54	HIRNORGANISCHE ANFAELLE (AUCH MIT GEISTIG-SEELISCHEN STOERUNGEN) MIT NEUROLOGISCHEN AUSFALLSERSCHEINUNGEN AM BEWEGUNGSAPPARAT	43 102	6 702	1 251
55	HIRNORGANISCHES PSYCHOSYNDROM (HIRNLEISTUNGSSCHWAECHUNG, ORGANISCHE WESSENSAENDERUNG) OHNE NEUROLOGISCHE AUSFALLSERSCHEINUNGEN AM BEWEGUNGSAPPARAT; SYMPTOMATISCHE PSYCHOSEN	110 749	29 659	13 697
56	HIRNORGANISCHES PSYCHOSYNDROM (HIRNLEISTUNGSSCHWAECHUNG, ORGANISCHE WESSENSAENDERUNG) MIT NEUROLOGISCHEN AUSFALLSERSCHEINUNGEN AM BEWEGUNGSAPPARAT	116 001	27 882	6 549
57	STOERUNGEN DER GEISTIGEN ENTWICKLUNG (Z.B. LERNBEHINDERUNG, GEISTIGE BEHINDERUNG)	161 165	14 417	1 978
58	KOERPERLICH NICHT BEGRUENDBARE (ENDOGENE) PSYCHOSEN (SCHIZOPHRENIE, AFFEKTIVE PSYCHOSEN)	79 206	13 162	3 243
59	NEUROSEN; PERSOENLICHKEITS- UND VERHALTENSSSTOERUNGEN	36 509	8 915	2 129
60	SUCHTKRANKHEITEN	10 722	2 619	893
61	ZUSAMMEN	635 989	117 276	33 082
	SONSTIGE UND UNGENUEGEND BEZEICHNETE BEHINDERUNGEN			
62	NUR BEHINDERUNGEN MIT EINZEL - GDB UNTER 25	98 164	-	-
63	ANDERWEITIG NICHT EINZUORDNENDE ODER UNGENUEGEND BEZEICHNETE BEHINDERUNGEN	385 799	38 627	10 867
64	ZUSAMMEN	483 963	38 627	10 867
65	INSGESAMT	5 309 534	1 505 658	360 522

Behinderung und Art der weiteren Behinderungen

samt

UND ZWAR MIT									LFD. NR.
VERLUST ODER TEIL- VERLUST VON GLIEDMAS- SEN	FUNKTIONS- EINSCHRAEN- KUNG VON GLIED- MASSEN	FUNKTIONS- EINSCHRAENKUNG DER WIRBELSAEULE UND DES RUMPFES, DEFORMIERUNG DES BRUSTKORBES	BLIND- HEIT UND SEHBE- HINDE- RUNG	SPRACH- ODER SPRECHSTOERUN- GEN, TAUBHEIT, SCHWERHOERIGKEIT, GLEICHGEWICHTS- STOERUNGEN	VERLUST EI- NER BRUST ODER BEIDER BRUESTE, ENTSTELLUN- GEN U. A.	BEEINTRAECHTI- GUNG DER FUNK- TION VON INNE- REN ORGANEN BZW. ORGANSY- STEMEN	QUERSCHNITTLAEH- MUNG, ZEREBRALE STOERUNGEN, GEI- STIG-SEEELISCHE BEHINDERUNGEN, SUCHTKRANKHEITEN	SONSTIGE UND UNGE- NUEGEND BEZEICHNE- TE BEHIN- DERUNGEN	
-	2 180	2 532	762	755	53	4 662	533	728	1
-	6 658	6 533	1 721	1 445	108	17 085	1 641	1 877	2
-	157	224	120	73	11	431	54	89	3
-	311	597	231	156	12	2 093	227	210	4
-	85	139	49	49	7	333	54	52	5
-	74	133	39	33	2	224	30	41	6
-	9 465	10 158	2 922	2 511	193	24 828	2 539	2 997	7
154	-	9 022	1 704	2 202	407	16 579	1 692	2 985	8
324	-	22 076	3 962	4 443	638	43 157	3 791	6 117	9
39	-	2 303	451	503	88	3 834	409	662	10
334	-	41 236	8 660	8 879	1 611	95 627	7 941	7 810	11
99	-	3 830	1 714	1 851	202	14 716	1 938	1 436	12
34	-	2 344	510	645	94	5 408	604	411	13
54	-	6 811	2 169	2 035	469	20 894	2 345	1 870	14
1 038	-	87 622	19 170	20 558	3 509	200 215	18 720	21 291	15
33	760	75	175	170	65	2 279	262	502	16
643	30 327	1 539	7 547	8 752	1 722	87 430	9 880	16 362	17
371	16 686	334	12 281	15 920	2 886	152 231	14 622	11 968	18
120	3 023	2 168	1 145	1 111	192	11 175	917	1 656	19
1 167	50 796	4 116	21 148	25 953	4 865	253 115	25 681	30 488	20
323	2 527	2 750	-	1 575	159	9 486	2 341	971	21
227	2 888	3 745	-	1 916	210	11 569	1 831	759	22
591	15 268	25 583	-	8 701	1 046	51 928	7 483	6 065	23
1 141	20 683	32 078	-	12 192	1 415	72 983	11 655	7 795	24
31	526	559	136	218	35	1 275	387	182	25
41	732	1 194	486	25	61	2 300	527	364	26
34	605	625	455	6	38	1 273	376	234	27
260	12 609	24 410	5 743	309	743	39 759	5 872	4 212	28
1	110	184	60	5	8	328	53	40	29
367	14 582	26 972	6 880	563	885	44 935	7 215	5 032	30
3	193	243	40	63	5	281	129	40	31
21	434	560	224	194	15	1 082	186	128	32
71	6 392	14 293	1 608	1 489	31	19 486	2 437	2 265	33
95	7 019	15 096	1 872	1 746	51	20 849	2 752	2 433	34
1 174	56 974	106 342	16 361	15 877	2 442	-	17 087	27 997	35
1 206	72 979	139 993	22 756	22 840	2 837	-	19 271	13 822	36
51	1 267	2 780	431	458	52	-	364	1 280	37
35	1 227	2 496	366	503	48	-	366	493	38
304	8 405	17 253	2 457	2 905	501	-	2 623	7 739	39
174	8 468	16 591	2 498	3 129	383	-	2 280	2 289	40
307	10 280	20 701	2 730	2 960	604	-	3 899	7 489	41
195	9 101	16 508	2 179	2 600	436	-	3 109	2 367	42
156	4 140	7 298	1 138	1 282	248	-	1 445	3 164	43
160	4 449	7 120	1 404	1 295	226	-	1 439	1 200	44
80	3 038	7 157	801	700	467	-	1 220	3 077	45
38	2 347	4 971	548	600	217	-	770	709	46
250	4 164	6 598	2 405	868	195	-	1 804	5 315	47
141	3 391	4 454	1 691	728	119	-	1 005	819	48
40	896	1 289	283	210	49	-	285	498	49
17	672	1 034	179	176	43	-	195	190	50
4 328	191 798	362 585	58 227	57 135	8 867	-	57 162	78 448	51
40	-	142	91	57	28	769	128	111	52
116	3 403	4 384	1 655	1 264	199	7 218	66	933	53
68	-	1 933	1 146	821	94	4 559	18	565	54
298	9 638	12 450	4 163	3 781	402	24 003	79	2 239	55
243	-	7 418	4 009	3 316	378	23 863	53	1 700	56
106	4 420	2 984	2 446	2 049	220	5 160	69	919	57
107	3 162	5 436	1 008	1 010	299	7 751	55	820	58
47	1 755	4 706	594	695	180	4 589	27	600	59
21	723	957	230	132	18	1 837	171	316	60
1 046	23 101	40 410	15 342	13 125	1 818	79 729	666	8 203	61
-	-	-	-	-	-	-	-	-	62
375	8 810	16 192	3 859	3 134	434	24 823	2 734	-	63
375	8 810	16 192	3 859	3 134	434	24 823	2 734	-	64
9 557	326 254	595 229	129 420	136 917	22 037	721 477	129 124	156 687	65

2.6 Schwerbehinderte am 31.12.1989 nach Art der schwersten

2.6.2 Männ

LFD. NR.	ART DER SCHWERSTEN BEHINDERUNG	INSGESAMT	DARUNTER MIT	
			EINER	ZWEI ODER MEHREREN WEITEREN BEHINDERUNG(EN)
	VERLUST ODER TEILVERLUST			
1	EINES ARMES	24 192	6 965	1 946
2	EINES BEINES	60 005	19 541	5 449
3	BEIDER ARME	2 262	625	150
4	BEIDER BEINE	7 110	1 920	421
5	EINES ARMES UND EINES BEINES	1 668	409	91
6	VON DREI ODER VIER GLIEDMASSEN	915	264	63
7	ZUSAMMEN	96 152	29 724	8 120
	FUNKTIONSEINSCHRAENKUNG			
8	EINES ARMES	59 329	20 034	4 307
9	EINES BEINES	129 101	39 779	7 559
10	BEIDER ARME	12 697	3 736	839
11	BEIDER BEINE	174 627	55 032	11 914
12	EINES ARMES UND EINES BEINES	38 469	11 896	2 259
13	VON DREI GLIEDMASSEN	12 853	4 143	904
14	BEIDER ARME UND BEIDER BEINE	35 173	9 334	1 840
15	ZUSAMMEN	462 249	143 954	29 622
	FUNKTIONSEINSCHRAENKUNG DER WIRBELSAEULE UND DES RUMPFS, DEFORMIERUNG DES BRUSTKORBES			
16	DEFORMIERUNG DES BRUSTKORBES MIT FUNKTIONSEINSCHRAENKUNG DER WIRBELSAEULE	4 770	1 622	345
17	FUNKTIONSEINSCHRAENKUNG DER WIRBELSAEULE	154 824	56 300	11 142
18	FUNKTIONSEINSCHRAENKUNG DER WIRBELSAEULE UND DER GLIEDMASSEN	238 536	78 236	9 660
19	SONSTIGE EINSCHRAENKUNG DER STUETZFUNKTION DES RUMPFS	21 191	6 575	1 547
20	ZUSAMMEN	419 321	142 733	22 694
	BLINDHEIT UND SEHBEHINDERUNG			
21	BLINDHEIT ODER VERLUST BEIDER AUGEN	23 325	4 664	1 542
22	HOCHGRADIGE SEMBEHINDERUNG	11 067	3 835	1 806
23	SONSTIGE SEHBEHINDERUNG	73 678	29 620	10 168
24	ZUSAMMEN	108 070	38 119	13 516
	SPRACH- ODER SPRECHSTOERUNGEN, TAUBHEIT, SCHWERHOERIGKEIT, GLEICHGEWICHTSSTOERUNGEN			
25	SPRACH- ODER SPRECHSTOERUNGEN	4 795	1 452	406
26	TAUBHEIT	9 263	1 700	460
27	TAUBHEIT KOMBINIERT MIT STOERUNGEN DER SPRACHENTWICKLUNG UND ENTSPRECHENDEN STOERUNGEN DER GEISTIGEN ENTWICKLUNG	9 961	1 138	289
28	SCHWERHOERIGKEIT, AUCH KOMBINIERT MIT GLEICHGEWICHTSSTOERUNGEN	84 674	30 952	10 163
29	GLEICHGEWICHTSSTOERUNGEN	675	211	65
30	ZUSAMMEN	109 368	35 453	11 383
	VERLUST EINER BRUST ODER BEIDER BRUESTE, ENTSTELLUNGEN U.A.			
31	KLEINWUCHS	686	196	47
32	ENTSTELLUNG, BELAESTIGENDE ODER ABSTOESSENDE ABSONDERUNGEN ODER GERUECHE	3 305	1 045	310
33	VERLUST EINER BRUST ODER BEIDER BRUESTE	141	45	12
34	ZUSAMMEN	4 132	1 286	369
	BEEINTRAECHTIGUNG DER FUNKTION VON INNEREN ORGANEN BZW. ORGANSYSTEMEN			
35	VON HERZ - KREISLAUF	264 177	76 746	14 985
36	VON HERZ - KREISLAUF UND EINEM ODER MEHREREN WEITEREN INNEREN ORGANEN	291 298	92 619	16 082
37	DER OBEREN ATEMWEGE	13 195	3 276	586
38	DER OBEREN ATEMWEGE UND EINES ODER MEHRERER WEITERER INNERER ORGANE	11 356	2 971	414
39	DER TIEFEREN ATEMWEGE UND LUNGEN	82 860	21 334	3 596
40	DER TIEFEREN ATEMWEGE UND LUNGEN SOWIE EINES ODER MEHRERER WEITERER INNERER ORGANE	68 024	18 430	2 742
41	DER VERDAUUNGSORGANE	87 878	23 166	3 994
42	DER VERDAUUNGSORGANE UND EINES ODER MEHRERER WEITERER INNERER ORGANE	62 307	17 069	2 509
43	DER HARNORGANE	33 402	7 628	1 279
44	DER HARNORGANE UND EINES ODER MEHRERER WEITERER INNERER ORGANE	28 798	7 135	1 180
45	DER GESCHLECHTSORGANE	11 418	2 289	457
46	DER GESCHLECHTSORGANE UND EINES ODER MEHRERER WEITERER INNERER ORGANE	7 230	2 042	429
47	DER INNEREN SEKRETION UND/ODER DES STOFFWECHSELS	33 365	7 118	1 530
48	DER INNEREN SEKRETION UND/ODER DES STOFFWECHSELS U.EINES O.MEHR.WEIT.INN.ORGANE	18 945	4 556	608
49	DES BLUTES UND DES RETIKULO-ENDOTHELIALEN SYSTEMS	10 239	1 467	204
50	DES BLUTES UND DES RETIKULO-ENDOTHELIALEN SYSTEMS U.EINES O.MEHR.WEIT.INN.ORGANE	4 991	965	140
51	ZUSAMMEN	1 029 483	288 811	50 735
	QUERSCHNITTLAEHMUNG, ZEREbraLE STOERUNGEN, GEISTIG-SEELISCHE BEHINDERUNGEN, SUCHTKRANKHEITEN			
52	QUERSCHNITTLAEHMUNG	8 190	676	64
53	HIRNORGANISCHE ANFAELLE (AUCH MIT GEISTIG-SEELISCHEN STOERUNGEN) OHNE NEUROLOGISCHE AUSFALLSERSCHEINUNGEN AM BEWEGUNGSAPPARAT	39 030	7 694	1 782
54	HIRNORGANISCHE ANFAELLE (AUCH MIT GEISTIG-SEELISCHEN STOERUNGEN) MIT NEUROLOGISCHEN AUSFALLSERSCHEINUNGEN AM BEWEGUNGSAPPARAT	24 883	3 941	653
55	HIRNORGANISCHES PSYCHOSYNDROM (HIRNLEISTUNGSSCHWAECHUNG, ORGANISCHE WESENSAENDERUNG) OHNE NEUROLOGISCHE AUSFALLSERSCHEINUNGEN AM BEWEGUNGSAPPARAT; SYMPTOMATISCHE PSYCHOSEN	61 414	16 301	6 045
56	HIRNORGANISCHES PSYCHOSYNDROM (HIRNLEISTUNGSSCHWAECHUNG, ORGANISCHE WESENSAENDERUNG) MIT NEUROLOGISCHEN AUSFALLSERSCHEINUNGEN AM BEWEGUNGSAPPARAT	65 125	15 306	3 294
57	STOERUNGEN DER GEISTIGEN ENTWICKLUNG (Z.B. LERNBEHINDERUNG, GEISTIGE BEHINDERUNG)	90 089	7 611	988
58	KOERPERLICH NICHT BEGRUENDBARE (ENDOGENE) PSYCHOSEN (SCHIZOPHRENIE, AFFEKTIVE PSYCHOSEN)	36 748	5 296	1 168
59	NEUROSEN; PERSOENLICHKEITS- UND VERHALTENSSTOERUNGEN	16 855	3 767	918
60	SUCHTKRANKHEITEN	7 752	1 920	527
61	ZUSAMMEN	350 086	62 512	15 439
	SONSTIGE UND UNGENUEGEND BEZEICHNETE BEHINDERUNGEN			
62	NUR BEHINDERUNGEN MIT EINZEL - GDB UNTER 25	54 127	-	-
63	ANDERWEITIG NICHT EINZUORDNENDE ODER UNGENUEGEND BEZEICHNETE BEHINDERUNGEN	229 890	24 744	6 587
64	ZUSAMMEN	284 017	24 744	6 587
65	INSGESAMT	2 862 878	767 336	158 465

Behinderung und Art der weiteren Behinderungen

lich

UND ZWAR MIT										LFD.
VERLUST ODER TEIL- VERLUST VON GLIEDMAS- SEN	FUNKTIONS- EINSCHRAEN- KUNG VON GLIED- MASSEN	FUNKTIONS- EINSCHRAENKUNG DER WIRBELSAEULE UND DES RUMPFES, DEFORMIERUNG DES BRUSTKORBES	BLIND- HEIT UND SEHBE- HINDER- UNG	SPRACH- ODER SPRECHSTOERUN- GEN, TAUBHEIT, SCHWERHOERIGKEIT, GLEICHGEWICHTS- STOERUNGEN	VERLUST EI- NER BRUST ODER BEIDER BRUESTE, ENTSTELLUN- GEN U.A.	BEEINTRAECHTI- GUNG DER FUNK- TION VON INNE- REN ORGANEN BZW. ORGANSY- STEMEN	QUERSCHNITTLAEH- MUNG, ZEREBRALE STOERUNGEN, GEI- STIG-SEELISCHE BEHINDERUNGEN, SUCHTKRANKHEITEN	SONSTIGE UND UNGE- NUEGEND BEZEICHNE- TE BEHIN- DERUNGEN	NR.	
-	1 976	2 201	693	712	18	4 149	448	660	1	
-	5 839	5 592	1 301	1 281	38	13 494	1 298	1 596	2	
-	132	162	105	67	3	342	40	74	3	
-	271	432	151	135	3	1 454	149	167	4	
-	70	103	35	41	5	256	39	42	5	
-	63	90	24	22	1	148	14	28	6	
-	8 351	8 580	2 309	2 258	68	19 843	1 988	2 567	7	
144	-	7 358	1 426	1 960	46	13 975	1 288	2 451	8	
263	-	14 357	2 545	3 309	92	27 763	2 336	4 232	9	
32	-	1 476	319	393	16	2 513	243	422	10	
246	-	18 768	3 705	4 958	111	43 203	3 684	4 185	11	
84	-	2 601	1 076	1 271	30	9 174	1 185	993	12	
30	-	1 329	323	459	8	3 182	352	268	13	
33	-	2 469	762	939	37	7 081	918	775	14	
832	-	48 358	10 156	13 289	340	106 891	10 006	13 326	15	
25	444	38	87	110	14	1 222	133	239	16	
416	14 780	714	3 344	5 572	114	41 669	4 329	7 646	17	
270	8 480	166	4 608	9 075	108	62 777	5 834	6 238	18	
73	1 554	924	485	621	11	4 781	402	818	19	
784	25 258	1 842	8 524	15 378	247	110 449	10 698	14 941	20	
228	1 043	841	-	770	44	3 247	1 087	488	21	
121	969	952	-	790	21	3 559	734	301	22	
394	7 255	10 475	-	4 400	205	20 598	3 485	3 144	23	
743	9 267	12 268	-	5 960	270	27 404	5 306	3 933	24	
26	373	372	102	142	16	843	258	132	25	
31	365	517	217	10	9	1 031	262	178	26	
24	301	280	211	5	8	566	194	127	27	
200	7 194	13 762	2 850	193	97	21 224	3 114	2 644	28	
1	54	73	22	5	3	137	25	21	29	
282	8 287	15 004	3 402	355	133	23 801	3 853	3 102	30	
3	63	69	10	14	1	72	46	12	31	
15	271	295	142	137	1	632	102	70	32	
1	9	15	2	2	-	33	4	3	33	
19	343	379	154	153	2	737	152	85	34	
814	26 125	43 857	6 451	8 627	111	-	7 602	13 129	35	
863	31 424	56 196	8 378	11 868	115	-	8 241	7 698	36	
43	939	1 805	294	353	12	-	227	775	37	
27	913	1 612	233	400	4	-	263	347	38	
270	6 183	11 358	1 693	2 342	67	-	1 745	4 868	39	
155	5 916	10 540	1 610	2 421	40	-	1 502	1 730	40	
263	7 084	13 048	1 724	2 204	72	-	2 456	4 303	41	
162	5 853	9 578	1 230	1 825	30	-	1 838	1 571	42	
130	2 503	3 677	634	851	20	-	772	1 599	43	
118	2 601	3 638	788	876	10	-	742	722	44	
33	805	1 189	196	253	6	-	244	477	45	
23	792	1 139	192	275	5	-	262	212	46	
156	2 277	3 062	1 107	527	19	-	890	2 140	47	
84	1 733	1 974	682	391	5	-	458	445	48	
25	534	628	146	138	2	-	141	261	49	
12	356	486	74	102	2	-	93	110	50	
3 178	96 038	163 797	25 432	33 453	520	-	27 476	40 387	51	
36	-	83	54	34	5	460	59	73	52	
99	2 036	2 357	1 046	842	32	4 255	47	544	53	
55	-	985	678	536	17	2 601	13	362	54	
216	4 989	5 792	2 261	2 270	65	11 512	53	1 233	55	
203	-	3 627	2 142	2 021	33	12 711	41	1 116	56	
71	2 343	1 475	1 358	1 182	69	2 561	45	483	57	
71	1 286	2 015	414	483	16	2 930	39	378	58	
26	765	1 794	284	400	8	1 996	15	315	59	
13	531	579	167	104	3	1 290	108	179	60	
790	11 950	18 707	8 404	7 872	248	40 316	420	4 683	61	
-	-	-	-	-	-	-	-	-	62	
318	5 749	9 741	2 215	2 210	38	15 926	1 721	-	63	
318	5 749	9 741	2 215	2 210	38	15 926	1 721	-	64	
6 946	165 243	278 676	60 596	80 928	1 866	345 367	61 620	83 024	65	

2.6 Schwerbehinderte am 31.12.1989 nach Art der schwersten

2.6.3 Weib

LFD. NR.	ART DER SCHWERSTEN BEHINDERUNG	INSGESAMT	DARUNTER MIT	
			EINER	ZWEI ODER MEHREREN WEITEREN BEHINDERUNG(EN)
	VERLUST ODER TEILVERLUST			
1	EINES ARMES	3 478	832	258
2	EINES BEINES	10 469	3 819	1 405
3	BEIDER ARME	524	158	38
4	BEIDER BEINE	2 000	701	187
5	EINES ARMES UND EINES BEINES	418	109	34
6	VON DREI ODER VIER GLIEDMASSEN	393	108	39
7	ZUSAMMEN	17 282	5 727	1 961
	FUNKTIONSEINSCHRAENKUNG			
8	EINES ARMES	13 653	3 885	1 106
9	EINES BEINES	66 825	20 359	4 626
10	BEIDER ARME	6 733	1 901	487
11	BEIDER BEINE	179 212	60 328	16 455
12	EINES ARMES UND EINES BEINES	21 007	6 678	1 347
13	VON DREI GLIEDMASSEN	7 497	2 599	750
14	BEIDER ARME UND BEIDER BEINE	53 689	15 851	3 891
15	ZUSAMMEN	348 616	111 601	28 662
	FUNKTIONSEINSCHRAENKUNG DER WIRBELSAEULE UND DES RUMPFES, DEFORMIERUNG DES BRUSTKORBES			
16	DEFORMIERUNG DES BRUSTKORBES MIT FUNKTIONSEINSCHRAENKUNG DER WIRBELSAEULE	3 797	1 331	339
17	FUNKTIONSEINSCHRAENKUNG DER WIRBELSAEULE	139 673	53 880	15 869
18	FUNKTIONSEINSCHRAENKUNG DER WIRBELSAEULE UND DER GLIEDMASSEN	267 792	100 377	14 683
19	SONSTIGE EINSCHRAENKUNG DER STUETZFUNCTION DES RUMPFES	23 886	7 750	2 044
20	ZUSAMMEN	435 148	163 338	32 935
	BLINDHEIT UND SEHBEHINDERUNG			
21	BLINDHEIT ODER VERLUST BEIDER AUGEN	27 570	6 340	3 022
22	HOCHGRADIGE SEHBEHINDERUNG	19 579	7 072	4 313
23	SONSTIGE SEHBEHINDERUNG	83 471	31 979	17 365
24	ZUSAMMEN	130 620	45 391	24 700
	SPRACH- ODER SPRECHSTOERUNGEN, TAUBHEIT, SCHWERHOERIGKEIT, GLEICHGEWICHTSSTOERUNGEN			
25	SPRACH- ODER SPRECHSTOERUNGEN	2 034	661	212
26	TAUBHEIT	9 099	1 722	694
27	TAUBHEIT KOMBINIERT MIT STOERUNGEN DER SPRACHENTWICKLUNG UND ENTSPRECHENDEN STOERUNGEN DER GEISTIGEN ENTWICKLUNG	9 171	1 138	396
28	SCHWERHOERIGKEIT, AUCH KOMBINIERT MIT GLEICHGEWICHTSSTOERUNGEN	61 779	21 599	10 520
29	GLEICHGEWICHTSSTOERUNGEN	762	240	104
30	ZUSAMMEN	82 845	25 360	11 926
	VERLUST EINER BRUST ODER BEIDER BRUESTE, ENTSTELLUNGEN U.A.			
31	KLEINWUCHS	1 311	433	137
32	ENTSTELLUNG, BELAESTIGENDE ODER ABSTOESSENDE ABSONDERUNGEN ODER GERUECHE	2 292	729	225
33	VERLUST EINER BRUST ODER BEIDER BRUESTE	106 627	28 475	9 764
34	ZUSAMMEN	110 230	29 637	10 126
	BEEINTRAECHTIGUNG DER FUNKTION VON INNEREN ORGANEN BZW. ORGANSYSTEMEN			
35	VON HERZ - KREISLAUF	216 926	86 028	25 755
36	VON HERZ - KREISLAUF UND EINEM ODER MEHREREN WEITEREN INNEREN ORGANEN	290 503	118 365	26 278
37	DER OBEREN ATEMWEGE	5 356	1 421	407
38	DER OBEREN ATEMWEGE UND EINES ODER MEHRERER WEITERER INNERER ORGANE	4 862	1 329	203
39	DER TIEFEREN ATEMWEGE UND LUNGEN	35 129	9 293	2 184
40	DER TIEFEREN ATEMWEGE UND LUNGEN SOWIE EINES ODER MEHRERER WEITERER INNERER ORGANE	30 739	9 008	1 445
41	DER VERDAUUNGSORGANE	49 416	12 114	2 851
42	DER VERDAUUNGSORGANE UND EINES ODER MEHRERER WEITERER INNERER ORGANE	36 978	10 624	1 892
43	DER HARNORGANE	24 751	6 073	1 306
44	DER HARNORGANE UND EINES ODER MEHRERER WEITERER INNERER ORGANE	22 375	5 918	942
45	DER GESCHLECHTSORGANE	39 004	9 107	2 115
46	DER GESCHLECHTSORGANE UND EINES ODER MEHRERER WEITERER INNERER ORGANE	22 982	5 766	767
47	DER INNEREN SEKRETION UND/ODER DES STOFFWECHSELS	28 591	6 685	2 368
48	DER INNEREN SEKRETION UND/ODER DES STOFFWECHSELS U.EINES O.MEHR.WEIT.INN.ORGANE	17 051	4 810	883
49	DES BLUTES UND DES RETIKULO-ENDOTHELIALEN SYSTEMS	7 346	1 167	254
50	DES BLUTES UND DES RETIKULO-ENDOTHELIALEN SYSTEMS U.EINES O.MEHR.WEIT.INN.ORGANE	4 057	913	174
51	ZUSAMMEN	836 066	288 621	69 824
	QUERSCHNITT LAEHMUNG, ZEREBRALE STOERUNGEN, GEISTIG-SEELISCHE BEHINDERUNGEN, SUCHTKRANKHEITEN			
52	QUERSCHNITT LAEHMUNG	4 063	436	63
53	HIRNORGANISCHE ANFAELLE (AUCH MIT GEISTIG-SEELISCHEN STOERUNGEN) OHNE NEUROLOGISCHE AUSFALLSERSCHHEINUNGEN AM BEWEGUNGSAPPARAT	27 252	5 114	1 433
54	HIRNORGANISCHE ANFAELLE (AUCH MIT GEISTIG-SEELISCHEN STOERUNGEN) MIT NEUROLOGISCHEN AUSFALLSERSCHHEINUNGEN AM BEWEGUNGSAPPARAT	18 219	2 761	598
55	HIRNORGANISCHES PSYCHOSYNDROM (HIRNLEISTUNGSSCHWAECHUNG, ORGANISCHE WESENSAENDERUNG) OHNE NEUROLOGISCHE AUSFALLSERSCHHEINUNGEN AM BEWEGUNGSAPPARAT; SYMPTOMATISCHE PSYCHOSEN	49 335	13 358	7 652
56	HIRNORGANISCHES PSYCHOSYNDROM (HIRNLEISTUNGSSCHWAECHUNG, ORGANISCHE WESENSAENDERUNG) MIT NEUROLOGISCHEN AUSFALLSERSCHHEINUNGEN AM BEWEGUNGSAPPARAT	50 876	12 576	3 255
57	STOERUNGEN DER GEISTIGEN ENTWICKLUNG (Z.B. LERNBEHINDERUNG, GEISTIGE BEHINDERUNG)	71 076	6 806	990
58	KOERPERLICH NICHT BEGRUENDBARE (ENDOGENE) PSYCHOSEN (SCHIZOPHRENIE, AFFEKTIVE PSYCHOSEN)	42 458	7 866	2 075
59	NEUROSEN; PERSOENLICHKEITS- UND VERHALTENSSTOERUNGEN	19 654	5 148	1 211
60	SUCHTKRANKHEITEN	2 970	699	366
61	ZUSAMMEN	285 903	54 764	17 643
	SONSTIGE UND UNGENUEGEND BEZEICHNETE BEHINDERUNGEN			
62	NUR BEHINDERUNGEN MIT EINZEL - GDB UNTER 25	44 037	-	-
63	ANDERWEITIG NICHT EINZUORDNENDE ODER UNGENUEGEND BEZEICHNETE BEHINDERUNGEN	155 909	13 883	4 280
64	ZUSAMMEN	199 946	13 883	4 280
65	INSGESAMT	2 446 656	738 322	202 057

Behinderung und Art der weiteren Behinderungen
lich

UND ZWAR MIT										LFD.
VERLUST ODER TEIL- VERLUST VON GLIEDMAS- SEN	FUNKTIONS- EINSCHRAEN- KUNG VON GLIED- MASSEN	FUNKTIONS- EINSCHRAENKUNG DER WIRBELSAEULE UND DES RUMPFS, DEFORMIERUNG DES BRUSTKORBES	BLIND- HEIT UND SEHBE- HINDE- RUNG	SPRACH- ODER SPRECHSTOERUN- GEN, TAUBHEIT, SCHWERHOERIGKEIT, GLEICHGEWICHTS- STOERUNGEN	VERLUST EIN- NER BRUST ODER BEIDER BRUESTE, ENTSTELLUN- GEN U.A.	BEEINTRAECHTI- GUNG DER FUNK- TION VON INNE- REN ORGANEN BZW. ORGANSY- STEMEN	QUERSCHNITTLAEH- MUNG, ZEREBRALE STOERUNGEN, GEI- STIG-SEELISCHE BEHINDERUNGEN, SUCHTKRANKHEITEN	SONSTIGE UND UNGE- NUEGEND BEZEICHNE- TE BEHIN- DERUNGEN	NR.	
-	204	331	69	43	35	513	85	68	1	
-	815	941	420	164	70	3 591	343	281	2	
-	25	62	15	6	8	89	14	15	3	
-	40	165	80	21	9	639	78	43	4	
-	15	36	14	8	2	77	15	10	5	
-	11	43	15	11	1	76	16	13	6	
-	1 114	1 578	613	253	125	4 985	551	430	7	
10	-	1 664	278	242	361	2 604	404	534	8	
61	-	7 719	1 417	1 134	546	15 394	1 455	1 885	9	
7	-	827	132	110	72	1 321	166	240	10	
88	-	22 468	4 955	3 921	1 500	52 424	4 257	3 625	11	
15	-	1 229	638	580	172	5 542	753	443	12	
4	-	1 015	187	186	86	2 226	252	143	13	
21	-	4 342	1 407	1 096	432	13 813	1 427	1 095	14	
206	-	39 264	9 014	7 269	3 169	93 324	8 714	7 965	15	
8	316	37	88	60	51	1 057	129	263	16	
227	15 547	825	4 203	3 180	1 608	45 761	5 551	8 716	17	
101	8 206	168	7 673	6 845	2 778	89 454	8 788	5 730	18	
47	1 469	1 244	660	490	181	6 394	515	838	19	
383	25 538	2 274	12 624	10 575	4 618	142 666	14 983	15 547	20	
95	1 484	1 909	-	805	115	6 239	1 254	483	21	
106	1 919	2 793	-	1 126	189	8 010	1 097	458	22	
197	8 013	15 108	-	4 301	841	31 330	3 998	2 921	23	
398	11 416	19 810	-	6 232	1 145	45 579	6 349	3 862	24	
5	153	187	34	76	19	432	129	50	25	
10	367	677	269	15	52	1 269	265	186	26	
10	304	345	244	1	30	707	182	107	27	
60	5 415	10 648	2 893	116	646	18 535	2 758	1 568	28	
-	56	111	38	-	5	191	28	19	29	
85	6 295	11 968	3 478	208	752	21 134	3 362	1 930	30	
-	130	174	30	49	4	209	83	28	31	
6	163	265	82	57	14	450	84	58	32	
70	6 383	14 278	1 606	1 487	31	19 453	2 433	2 262	33	
76	6 676	14 717	1 718	1 593	49	20 112	2 600	2 348	34	
360	30 849	62 485	9 910	7 250	2 331	-	9 485	14 868	35	
343	41 555	83 797	14 378	10 972	2 722	-	11 030	6 124	36	
8	328	975	137	105	40	-	137	505	37	
8	314	884	133	103	44	-	103	146	38	
34	2 222	5 895	764	563	434	-	878	2 871	39	
19	2 552	6 051	888	708	343	-	778	559	40	
44	3 196	7 653	1 006	756	532	-	1 443	3 186	41	
33	3 248	6 930	949	775	406	-	1 271	796	42	
26	1 637	3 621	504	431	228	-	673	1 565	43	
42	1 848	3 482	616	423	216	-	697	478	44	
47	2 233	5 968	605	447	461	-	976	2 600	45	
15	1 555	3 832	356	325	212	-	508	497	46	
94	1 887	3 536	1 298	341	176	-	914	3 175	47	
57	1 658	2 480	1 009	337	114	-	547	374	48	
15	362	661	137	72	47	-	144	237	49	
5	316	538	105	74	41	-	102	80	50	
1 150	95 760	198 788	32 795	23 682	8 347	-	29 686	38 061	51	
4	-	59	37	23	23	309	69	38	52	
17	1 367	2 027	609	422	167	2 963	19	389	53	
13	-	948	468	285	77	1 958	5	203	54	
82	4 649	6 658	1 902	1 511	337	12 491	26	1 006	55	
40	-	3 791	1 867	1 295	345	11 152	12	584	56	
35	2 077	1 509	1 088	867	151	2 599	24	436	57	
36	1 876	3 421	594	527	283	4 821	16	442	58	
21	990	2 912	310	295	172	2 573	12	285	59	
8	192	378	63	28	15	547	63	137	60	
256	11 151	21 703	6 938	5 253	1 570	39 413	246	3 520	61	
-	-	-	-	-	-	-	-	-	62	
57	3 061	6 451	1 644	924	396	8 897	1 013	-	63	
57	3 061	6 451	1 644	924	396	8 897	1 013	-	64	
2 611	161 011	316 553	68 824	55 989	20 171	376 110	67 504	73 663	65	

2.7 Schwerbehinderte am 31.12.1989 nach Staatsangehörigkeit,

LFD.	STAATSANGEHÖRIGKEIT		MAENNLICH	WEIBLICH	INSGESAMT	UNTER 4	4 - 6
NR.							
	E U R O P A						
1	BUNDESREPUBLIK DEUTSCHLAND		2 775 445	2 405 862	5 181 307	10 293	9 673
2	BELGIEN		446	328	774	1	1
3	DAENEMARK		83	105	188	1	-
4	FRANKREICH		1 112	640	1 752	5	6
5	GRIECHENLAND		6 972	3 658	10 630	22	33
6	GROSSBRITANNIEN		1 078	599	1 677	7	14
7	IRLAND		30	20	50	1	-
8	ITALIEN		12 499	4 460	16 959	110	107
9	LUXEMBURG		89	36	125	1	-
10	NIEDERLANDE		2 663	1 876	4 539	6	4
11	PORTUGAL		1 234	691	1 925	12	2
12	SPANIEN		3 671	1 642	5 313	9	16
13	EUROPAEISCHE GEMEINSCHAFT	ZUSAMMEN	2 805 322	2 419 917	5 225 239	10 468	9 856
14	BULGARIEN		71	38	109	-	-
15	FINNLAND		21	100	121	-	-
16	JUGOSLAWIEN		13 242	7 859	21 101	74	81
17	NORWEGEN		32	30	62	-	-
18	OESTERREICH		2 869	1 736	4 605	3	4
19	POLEN		1 008	547	1 555	21	22
20	RUMAENIEN		239	215	454	2	1
21	SCHWEDEN		60	95	155	-	-
22	SCHWEIZ		350	346	696	1	1
23	TUERKEI		25 480	9 187	34 667	583	574
24	UNGARN		389	143	532	-	1
25	SONSTIGE EUROPAEISCHE LAENDER		687	358	1 045	6	2
26	E U R O P A	ZUSAMMEN	2 849 770	2 440 571	5 290 341	11 158	10 542
	A F R I K A						
27	AEGYPTEN		101	19	120	-	2
28	AETHIOPIEN		92	40	132	4	6
29	ALGERIEN		210	17	227	-	-
30	GHANA		49	16	65	-	2
31	KENIA		5	1	6	-	-
32	MAROKKO		1 107	200	1 307	32	28
33	TUNESIEN		367	95	462	14	17
34	SONSTIGE AFRIKANISCHE LAENDER		156	65	221	2	1
35	A F R I K A	ZUSAMMEN	2 087	453	2 540	52	56
	A M E R I K A						
36	VEREINIGTE STAATEN		797	708	1 505	3	1
37	ARGENTINIEN		20	17	37	1	-
38	BRASILIEN		51	36	87	3	3
39	CHILE		40	41	81	1	1
40	KANADA		117	69	186	-	-
41	KOLUMBIEN		8	12	20	-	-
42	MEXIKO		2	6	8	-	-
43	URUGUAY		8	3	11	-	-
44	SONSTIGE AMERIKANISCHE LAENDER		76	59	135	1	1
45	A M E R I K A	ZUSAMMEN	1 119	951	2 070	9	6
	A S I E N						
46	AFGHANISTAN		99	41	140	5	4
47	CHINA		25	22	47	1	1
48	INDIEN		143	53	196	3	4
49	INDONESIEN		27	25	52	1	1
50	IRAN		413	145	558	11	5
51	ISRAEL		176	131	307	-	-
52	JAPAN		8	23	31	2	1
53	JORDANIEN		241	40	281	1	3
54	KOREA		84	76	160	3	1
55	LIBANON		155	38	193	4	2
56	PAKISTAN		105	22	127	3	6
57	PHILIPPINEN		29	60	89	3	4
58	SAUDI-ARABIEN		5	1	6	-	-
59	SONSTIGE ASIATISCHE LAENDER		580	242	822	21	12
60	A S I E N	ZUSAMMEN	2 090	919	3 009	58	44
61	A U S T R A L I E N U N D O Z E A N I E N		84	54	138	-	-
62	S T A A T E N L O S		3 457	1 363	4 820	6	5
63	U N G E K L A E R T		496	238	674	1	2
64	O H N E A N G A B E		3 835	2 107	5 942	12	10
65	I N S G E S A M T		2 862 878	2 446 656	5 309 534	11 296	10 665

Geschlecht und Altersgruppen

DAVON IM ALTER VON ... BIS UNTER ... JAHREN										LFD.
6 - 15	15 - 18	18 - 25	25 - 35	35 - 45	45 - 55	55 - 60	60 - 62	62 - 65	65 UND MEHR	NR.
51 807	22 070	98 651	204 199	243 571	663 009	561 949	314 542	496 616	2 504 927	1
6	3	14	33	59	105	104	49	99	300	2
2	1	5	11	34	26	13	7	14	74	3
10	15	35	114	228	272	185	91	191	600	4
306	163	375	468	881	3 266	2 671	956	914	575	5
41	17	36	88	207	276	203	137	216	435	6
2	-	-	10	9	13	5	-	3	7	7
658	240	701	1 053	1 946	4 585	3 367	1 129	1 341	1 722	8
-	1	4	6	18	29	17	12	3	34	9
21	16	79	147	338	575	473	263	389	2 228	10
91	30	116	116	268	693	363	98	71	65	11
140	77	183	252	415	1 382	1 395	515	500	429	12
53 084	22 633	100 199	206 497	247 974	674 231	570 745	317 789	500 357	2 511 396	13
1	1	4	5	19	26	11	5	8	29	14
2	1	2	12	40	40	11	4	1	8	15
727	328	502	507	4 276	7 644	4 005	1 104	927	926	16
1	-	3	4	7	15	12	2	2	16	17
53	55	143	224	644	1 043	503	199	334	1 400	18
98	17	37	140	217	124	111	60	157	551	19
21	7	23	29	59	67	36	21	47	141	20
3	1	1	7	17	31	13	8	18	56	21
3	5	18	45	70	114	80	31	59	269	22
3 557	1 447	3 096	2 784	4 329	11 389	4 647	845	866	550	23
15	2	12	12	47	118	73	50	64	138	24
33	9	30	61	134	167	123	61	95	324	25
57 598	24 506	104 070	210 327	257 833	695 009	580 370	320 189	502 935	2 515 804	26
3	2	4	11	17	50	15	7	2	7	27
17	4	18	36	23	11	6	1	3	3	28
4	2	7	8	9	55	68	17	23	34	29
11	2	1	9	21	12	4	3	-	-	30
-	-	-	1	1	2	2	-	-	-	31
167	53	79	48	144	383	213	64	55	41	32
50	14	7	18	187	111	26	5	6	7	33
28	4	16	27	46	56	20	2	4	15	34
280	81	132	158	448	680	354	99	93	107	35
14	13	48	84	112	168	170	86	160	646	36
2	-	-	1	1	5	7	3	2	15	37
-	-	5	8	18	20	4	1	3	22	38
2	1	4	7	16	21	4	4	9	11	39
2	4	5	4	6	27	22	15	22	79	40
1	1	1	2	3	7	-	-	1	4	41
-	-	-	1	3	2	-	-	-	2	42
6	-	-	-	-	3	2	1	1	4	43
27	21	5	16	21	13	16	7	6	41	44
-	-	-	-	-	-	-	-	-	-	45
24	5	17	27	28	12	7	1	2	8	46
4	2	2	3	7	5	3	1	2	16	47
22	3	4	13	48	64	19	5	2	9	48
3	1	1	6	13	14	3	3	2	4	49
37	13	29	120	90	116	48	27	13	49	50
4	2	3	7	29	30	33	21	30	148	51
3	1	-	1	11	6	4	1	-	1	52
26	12	20	18	23	91	54	8	16	9	53
8	5	5	27	52	37	9	5	1	7	54
37	9	35	58	20	13	6	1	1	7	55
19	3	8	24	29	20	11	1	1	2	56
7	1	6	8	26	31	1	1	1	-	57
-	-	2	-	-	2	-	1	-	1	58
63	34	85	233	153	88	42	17	20	54	59
257	91	217	545	529	529	240	93	91	315	60
-	1	1	4	11	14	22	11	20	54	61
31	18	38	118	345	228	211	191	712	2 917	62
23	7	21	36	73	65	45	28	76	297	63
84	20	110	197	256	573	477	311	605	3 287	64
58 300	24 745	104 657	211 508	259 675	697 364	581 944	321 039	504 736	2 523 605	65

2.8 Schwerbehinderte am 31.12.1989 nach Ländern, Altersgruppen
und Grad der Behinderung

LAND ALTER VON ... BIS UNTER ... JAHREN		INSGESAMT		GRAD DER BEHINDERUNG VON ... BIS UNTER ...					
				50-60	60-70	70-80	80-90	90-100	100
		ANZAHL	%	ANZAHL					
SCHLESWIG-HOLSTEIN									
UNTER 18		4 710	2,7	820	313	288	756	154	2 379
18 - 25		5 027	2,9	1 083	433	394	779	187	2 151
25 - 35		8 425	4,8	1 962	835	766	1 319	328	3 215
35 - 45		9 516	5,4	2 975	1 301	897	1 423	356	2 564
45 - 55		24 678	14,0	8 717	4 372	2 778	3 507	1 036	4 268
55 - 60		17 409	9,9	6 275	3 300	2 332	2 380	812	2 310
60 - 62		9 508	5,4	3 576	1 763	1 306	1 300	442	1 121
62 - 65		15 640	8,9	5 060	3 001	2 373	2 399	867	1 940
65 UND MEHR		81 198	46,1	12 178	10 328	12 019	18 762	8 009	19 902
ZUSAMMEN		176 111	100,0	42 646	25 646	23 153	32 625	12 191	39 850
HAMBURG									
UNTER 18		2 877	2,0	557	259	197	493	91	1 280
18 - 25		2 541	1,8	545	249	156	362	78	1 151
25 - 35		5 116	3,6	1 212	571	353	809	188	1 983
35 - 45		6 627	4,7	1 992	971	584	1 069	261	1 750
45 - 55		17 631	12,4	5 961	3 146	1 742	2 751	747	3 284
55 - 60		12 417	8,7	4 382	2 510	1 409	1 715	588	1 813
60 - 62		6 799	4,8	2 397	1 354	813	961	366	908
62 - 65		11 326	8,0	3 690	2 248	1 381	1 645	647	1 715
65 UND MEHR		77 040	54,1	13 842	11 667	9 666	15 292	6 590	19 983
ZUSAMMEN		142 374	100,0	34 578	22 975	16 301	25 097	9 556	33 867
NIEDERSACHSEN									
UNTER 18		13 699	2,3	2 628	916	660	1 922	304	7 269
18 - 25		14 360	2,4	3 270	1 246	940	1 721	365	6 818
25 - 35		26 297	4,4	6 692	2 822	2 183	3 551	768	10 281
35 - 45		30 567	5,1	9 922	4 758	3 172	3 838	1 040	7 837
45 - 55		79 273	13,3	29 240	15 567	9 651	9 946	3 212	11 657
55 - 60		61 532	10,3	22 923	12 882	8 381	7 900	2 747	6 699
60 - 62		33 448	5,6	12 248	7 063	4 826	4 436	1 574	3 301
62 - 65		55 854	9,4	18 710	11 509	8 514	8 151	3 019	5 951
65 UND MEHR		280 639	47,1	50 998	44 063	44 204	59 978	27 800	53 596
ZUSAMMEN		595 669	100,0	156 631	100 826	82 531	101 443	40 829	113 409
BREMEN									
UNTER 18		949	1,8	157	67	61	115	20	529
18 - 25		1 074	2,0	211	82	86	150	30	515
25 - 35		2 044	3,8	512	223	169	306	52	782
35 - 45		2 731	5,1	870	388	273	399	82	719
45 - 55		6 933	12,9	2 610	1 256	823	936	234	1 074
55 - 60		5 102	9,5	1 966	928	644	712	184	668
60 - 62		2 791	5,2	1 007	550	400	392	110	332
62 - 65		4 701	8,8	1 598	900	651	708	214	630
65 UND MEHR		27 369	51,0	4 902	3 762	4 117	6 017	1 806	6 765
ZUSAMMEN		53 694	100,0	13 833	8 156	7 224	9 735	2 732	12 014
NORDRHEIN-WESTFALEN									
UNTER 18		31 015	1,6	5 175	2 434	1 435	4 148	648	17 175
18 - 25		29 836	1,6	6 499	3 057	1 933	4 003	809	13 535
25 - 35		62 746	3,3	16 888	7 742	5 084	8 671	1 810	22 551
35 - 45		79 849	4,2	27 535	12 722	7 498	10 192	2 614	19 288
45 - 55		239 503	12,6	92 229	46 731	26 445	29 267	8 840	35 991
55 - 60		219 091	11,5	83 317	44 597	27 503	27 231	8 799	27 644
60 - 62		122 923	6,5	44 907	25 085	15 919	16 295	5 339	15 378
62 - 65		183 485	9,7	58 303	36 155	25 232	27 597	9 487	26 711
65 UND MEHR		931 349	49,0	120 221	114 353	116 098	210 860	82 630	287 187
ZUSAMMEN		1 899 797	100,0	455 074	252 876	227 147	338 264	120 976	465 460
HESSEN									
UNTER 18		7 511	2,1	1 409	474	355	1 080	110	4 083
18 - 25		7 977	2,3	1 852	774	524	1 060	187	3 580
25 - 35		16 778	4,8	4 688	1 932	1 315	2 247	424	6 172
35 - 45		20 050	5,7	6 339	2 984	1 807	2 545	604	5 471
45 - 55		47 980	13,7	17 828	8 880	5 197	5 683	1 660	8 732
55 - 60		38 716	11,0	15 427	7 542	4 474	4 416	1 388	5 469
60 - 62		21 549	6,1	8 808	4 172	2 551	2 388	801	2 829
62 - 65		34 794	9,9	12 738	6 675	4 333	4 285	1 602	5 161
65 UND MEHR		156 004	44,4	33 113	24 155	20 785	26 265	11 053	40 633
ZUSAMMEN		351 359	100,0	102 502	57 588	41 341	49 969	17 829	82 130

2.8 Schwerbehinderte am 31.12.1989 nach Ländern, Altersgruppen und Grad der Behinderung

LAND ALTER VON ... BIS UNTER ... JAHREN		INSGESAMT		GRAD DER BEHINDERUNG VON ... BIS UNTER ...					
				50-60	60-70	70-80	80-90	90-100	100
		ANZAHL	%	ANZAHL					
RHEINLAND-PFALZ									
UNTER 18		5 037	1,9	860	292	196	554	77	3 058
18 - 25		5 754	2,2	1 225	517	349	735	142	2 786
25 - 35		12 160	4,5	3 114	1 298	925	1 573	334	4 916
35 - 45		14 281	5,3	4 844	2 101	1 242	1 703	419	3 972
45 - 55		37 107	13,9	14 275	7 007	3 834	4 239	1 356	6 396
55 - 60		32 608	12,2	12 952	6 330	3 933	3 670	1 210	4 513
60 - 62		18 910	7,1	7 646	3 639	2 271	2 176	735	2 443
62 - 65		29 058	10,9	10 041	5 516	3 753	3 987	1 402	4 359
65 UND MEHR		112 655	42,1	19 047	15 481	14 665	21 584	8 563	33 315
ZUSAMMEN		267 570	100,0	74 004	42 181	31 168	40 221	14 238	65 758
BADEN-WÜRTTEMBERG									
UNTER 18		15 512	2,4	2 509	948	674	1 971	306	9 104
18 - 25		15 162	2,3	3 150	1 442	954	1 904	439	7 273
25 - 35		30 743	4,8	7 896	3 503	2 501	4 225	901	11 717
35 - 45		36 159	5,6	11 511	5 443	3 424	4 826	1 127	9 828
45 - 55		89 613	13,9	31 700	16 346	9 794	11 927	3 352	16 494
55 - 60		73 230	11,3	27 285	14 132	8 666	9 375	2 958	10 814
60 - 62		39 407	6,1	15 023	7 593	4 761	4 970	1 673	5 387
62 - 65		62 432	9,7	21 153	11 895	7 961	8 964	3 018	9 441
65 UND MEHR		283 161	43,9	49 797	33 324	35 697	54 569	21 991	81 783
ZUSAMMEN		645 419	100,0	170 024	100 626	74 432	102 731	35 765	161 841
BAYERN									
UNTER 18		18 645	2,1	3 177	1 125	896	2 421	372	10 654
18 - 25		18 190	2,1	3 912	1 648	1 291	2 175	511	8 653
25 - 35		36 336	4,2	10 044	4 271	2 824	4 221	1 154	13 822
35 - 45		44 294	5,1	14 553	6 818	4 196	5 451	1 621	11 555
45 - 55		109 176	12,5	39 933	20 353	12 150	13 337	4 503	18 900
55 - 60		89 675	10,3	34 592	18 088	11 044	10 535	3 813	11 603
60 - 62		49 422	5,7	19 505	10 002	6 263	5 787	2 145	5 719
62 - 65		82 543	9,5	29 226	16 816	11 440	10 566	4 177	10 318
65 UND MEHR		423 363	48,6	73 423	62 906	60 292	84 090	37 793	104 859
ZUSAMMEN		871 644	100,0	228 365	142 127	110 396	138 583	56 090	196 083
SAARLAND									
UNTER 18		1 583	1,9	253	99	78	196	22	935
18 - 25		1 824	2,2	391	151	131	208	47	896
25 - 35		4 360	5,4	1 075	496	392	554	119	1 724
35 - 45		4 906	6,0	1 547	698	473	610	173	1 405
45 - 55		13 080	16,1	4 933	2 506	1 433	1 419	544	2 245
55 - 60		11 387	14,0	4 457	2 278	1 439	1 184	433	1 596
60 - 62		5 845	7,2	2 416	1 006	742	629	236	816
62 - 65		8 523	10,5	3 076	1 582	1 070	1 000	375	1 420
65 UND MEHR		29 837	36,7	5 283	4 287	3 870	5 075	1 930	9 392
ZUSAMMEN		81 345	100,0	23 431	13 103	9 628	10 875	3 879	20 429
BERLIN (WEST)									
UNTER 18		3 468	1,5	620	166	313	480	59	1 830
18 - 25		2 912	1,3	758	283	339	378	75	1 079
25 - 35		6 503	2,9	2 175	803	904	711	224	1 686
35 - 45		10 695	4,8	4 313	1 826	1 504	1 068	363	1 621
45 - 55		32 390	14,4	13 519	6 366	4 871	3 228	1 219	3 187
55 - 60		20 777	9,3	8 647	4 375	3 283	2 055	837	1 580
60 - 62		10 437	4,6	4 286	2 186	1 747	1 030	459	729
62 - 65		16 380	7,3	6 319	3 313	2 917	1 729	808	1 294
65 UND MEHR		120 990	53,9	24 675	17 044	27 605	21 140	11 248	19 278
ZUSAMMEN		224 552	100,0	65 312	36 362	43 483	31 819	15 292	32 284
BUNDESGBIET									
UNTER 18		105 006	2,0	18 165	7 093	5 153	14 136	2 163	58 296
18 - 25		104 657	2,0	22 896	9 882	7 097	13 475	2 870	48 437
25 - 35		211 508	4,0	56 258	24 496	17 416	28 187	6 302	78 849
35 - 45		259 675	4,9	86 701	40 110	25 070	33 124	8 660	66 010
45 - 55		697 364	13,1	260 945	132 530	78 718	86 240	26 703	112 228
55 - 60		581 944	11,0	222 223	116 962	73 108	71 173	23 769	74 709
60 - 62		321 039	6,0	121 819	64 413	41 599	40 364	13 881	38 963
62 - 65		504 736	9,5	169 914	99 610	69 625	71 031	25 616	68 940
65 UND MEHR		2 523 605	47,5	407 479	347 370	349 018	523 632	219 413	676 693
INSGESAMT		5 309 534	100,0	1 366 400	842 466	666 804	881 362	329 377	1 223 125

2.9 Schwerbehinderte am 31.12.1989 nach Ländern

LFD. NR.	ART DER SCHWERSTEN BEHINDERUNG	BUNDES- GEBIET	SCHLESWIG- HOLSTEIN	HAMBURG	NIEDER- SACHSEN
VERLUST ODER TEILVERLUST					
1	EINES ARMES	27 670	1 247	745	4 186
2	EINES BEINES	70 474	2 958	1 886	10 068
3	BEIDER ARME	2 786	128	95	407
4	BEIDER BEINE	9 110	333	285	1 460
5	EINES ARMES UND EINES BEINES	2 086	84	81	359
6	VON DREI ODER VIER GLIEDMASSEN	1 308	54	71	236
7	ZUSAMMEN	113 434	4 804	3 163	16 716
FUNKTIONSEINSCHRAENKUNG					
8	EINES ARMES	72 982	2 682	1 832	9 483
9	EINES BEINES	195 926	8 287	5 626	25 118
10	BEIDER ARME	19 430	799	503	2 934
11	BEIDER BEINE	353 839	13 678	9 634	35 831
12	EINES ARMES UND EINES BEINES	59 476	2 180	1 451	8 965
13	VON DREI GLIEDMASSEN	20 350	545	471	1 910
14	BEIDER ARME UND BEIDER BEINE	88 862	3 884	2 701	7 083
15	ZUSAMMEN	810 865	32 055	22 218	91 314
FUNKTIONSEINSCHRAENKUNG DER WIRBELSAEULE UND DES RUMPFES, DEFORMIERUNG DES BRUSTKORBES					
16	DEFORMIERUNG DES BRUSTKORBES MIT FUNKTIONSEINSCHRAENKUNG DER WIRBELSAEULE	8 567	245	224	1 727
17	FUNKTIONSEINSCHRAENKUNG DER WIRBELSAEULE	294 497	13 003	5 438	44 212
18	FUNKTIONSEINSCHRAENKUNG DER WIRBELSAEULE UND DER GLIEDMASSEN	506 328	11 276	12 310	39 473
19	SONSTIGE EINSCHRAENKUNG DER STUETZFUNKTION DES RUMPFES	45 077	683	363	17 251
20	ZUSAMMEN	854 469	25 207	18 335	102 663
BLINDHEIT UND SEHBEHINDERUNG					
21	BLINDHEIT ODER VERLUST BEIDER AUGEN	50 895	1 980	2 841	6 040
22	HOCHGRADIGE SEHBEHINDERUNG	30 646	1 251	1 298	4 590
23	SONSTIGE SEHBEHINDERUNG	157 149	5 233	6 300	18 697
24	ZUSAMMEN	238 690	8 464	10 439	29 327
SPRACH- ODER SPRECHSTOERUNGEN, TAUBHEIT, SCHWERHOERIGKEIT, GLEICHGEWICHTSSTOERUNGEN					
25	SPRACH- ODER SPRECHSTOERUNGEN	6 829	340	251	1 414
26	TAUBHEIT	18 362	669	763	2 505
27	TAUBHEIT KOMBINIERT MIT STOERUNGEN DER SPRACHENTWICKLUNG UND ENTSPRECHENDEN STOERUNGEN DER GEISTIGEN ENTWICKLUNG	19 132	714	692	2 003
28	SCHWERHOERIGKEIT, AUCH KOMBINIERT MIT GLEICHGEWICHTS- STOERUNGEN	146 453	4 582	5 190	16 003
29	GLEICHGEWICHTSSTOERUNGEN	1 437	49	41	160
30	ZUSAMMEN	192 213	6 354	6 937	22 085
VERLUST EINER BRUST ODER BEIDER BRUESTE, ENTSTELLUNGEN U. A.					
31	KLEINWUCHS	1 997	58	64	320
32	ENTSTELLUNG, BELAESTIGENDE ODER ABSTOESSENDE ABSONDERUNGEN ODER GERUECHE	5 597	130	312	1 328
33	VERLUST EINER BRUST ODER BEIDER BRUESTE	106 768	4 024	4 617	12 495
34	ZUSAMMEN	114 362	4 212	4 993	14 143

und Art der schwersten Behinderung

BREMEN	NORDRHEIN- WESTFALEN	HESSEN	RHEINLAND- PFALZ	BADEN- WUERTTEMBERG	BAYERN	SAARLAND	BERLIN (WEST)	LFD. NR.
329	6 478	1 686	1 894	4 620	5 192	601	692	1
835	16 386	6 177	4 437	11 785	12 255	1 648	2 039	2
42	750	257	164	324	458	57	104	3
106	2 295	726	557	1 393	1 465	202	288	4
23	504	192	137	233	351	54	68	5
20	201	154	70	124	213	39	126	6
1 355	26 614	9 192	7 259	18 479	19 934	2 601	3 317	7
738	18 406	7 364	4 718	10 587	12 843	1 198	3 131	8
1 851	54 144	16 737	10 641	28 150	34 705	3 249	7 418	9
210	4 934	1 862	1 357	2 470	3 305	334	722	10
3 341	114 705	23 669	15 373	55 867	69 119	4 735	7 887	11
487	14 091	4 848	3 773	10 013	10 411	1 476	1 781	12
236	5 420	1 236	638	3 105	6 295	162	332	13
759	31 018	5 984	2 192	13 730	18 635	539	2 337	14
7 622	242 718	61 700	38 692	123 922	155 313	11 693	23 608	15
89	1 640	696	415	979	1 281	183	1 088	16
2 096	88 698	16 849	22 951	27 702	35 356	4 949	33 243	17
7 103	261 414	35 065	22 111	46 802	64 787	5 987	-	18
467	5 678	3 003	7 277	717	3 177	2 151	4 310	19
9 755	357 430	55 613	52 754	76 200	104 601	13 270	38 641	20
398	15 465	3 617	2 773	5 613	9 914	1 187	1 067	21
343	8 320	3 518	794	4 244	5 066	431	785	22
1 921	43 114	13 351	8 443	21 840	25 819	2 941	9 490	23
2 666	66 899	20 486	12 010	31 697	40 799	4 558	11 342	24
137	1 389	692	551	691	854	179	331	25
147	5 763	1 846	740	2 495	2 334	293	807	26
321	3 191	1 564	1 072	3 474	4 271	325	1 505	27
1 761	49 090	12 377	7 437	20 061	24 952	2 535	2 465	28
17	436	111	61	169	336	14	43	29
2 383	59 869	16 590	9 861	26 890	32 747	3 346	5 151	30
32	364	191	151	306	350	50	111	31
78	1 103	436	290	651	860	69	340	32
1 315	32 692	7 905	4 749	15 885	16 245	1 215	5 626	33
1 425	34 159	8 532	5 190	16 842	17 455	1 334	6 077	34

2.9 Schwerbehinderte am 31.12.1989 nach Ländern

LFD. NR.	ART DER SCHWERSTEN BEHINDERUNG	BUNDES- GEBIET	SCHLESWIG- HOLSTEIN	HAMBURG	NIEDER- SACHSEN
	BEEINTRÄCHTIGUNG DER FUNKTION VON INNEREN ORGANEN BZW. ORGANSYSTEMEN				
35	VON HERZ - KREISLAUF	481 103	19 227	14 924	64 698
36	VON HERZ - KREISLAUF UND EINEM ODER MEHREREN WEITEREN INNEREN ORGANEN	581 801	14 689	13 200	43 675
37	DER OBEREN ATEMWEGE	18 551	681	480	3 307
38	DER OBEREN ATEMWEGE UND EINES ODER MEHRERER WEITERER INNERER ORGANE	16 218	390	307	2 467
39	DER TIEFEREN ATEMWEGE UND LUNGEN	117 989	4 897	3 891	12 305
40	DER TIEFEREN ATEMWEGE UND LUNGEN SOWIE EINES ODER MEHRERER WEITERER INNERER ORGANE	98 763	2 530	3 020	6 494
41	DER VERDAUUNGSORGANE	137 294	4 473	3 668	14 622
42	DER VERDAUUNGSORGANE UND EINES ODER MEHRERER WEITERER INNERER ORGANE	99 285	1 662	2 248	7 906
43	DER HARNORGANE	58 153	2 159	1 608	7 510
44	DER HARNORGANE UND EINES ODER MEHRERER WEITERER INNERER ORGANE	51 173	1 154	1 390	4 749
45	DER GESCHLECHTSORGANE	50 422	2 114	1 725	5 792
46	DER GESCHLECHTSORGANE UND EINES ODER MEHRERER WEITERER INNERER ORGANE	30 212	786	1 007	3 026
47	DER INNEREN SEKRETION UND/ODER DES STOFFWECHSELS	61 956	2 926	1 655	9 182
48	DER INNEREN SEKRETION UND/ODER DES STOFFWECHSELS UND EINES ODER MEHRERER WEITERER INNERER ORGANE	35 996	965	743	3 447
49	DES BLUTES UND DES RETIKULO-ENDOTHELIALEN SYSTEMS	17 585	692	735	2 621
50	DES BLUTES UND DES RETIKULO-ENDOTHELIALEN SYSTEMS UND EINES ODER MEHRERER WEITERER INNERER ORGANE	9 048	273	364	690
51	ZUSAMMEN	1 865 549	59 618	50 965	192 491
	QUERSCHNITTSLÄHMUNG, ZEREBRALE STÖRUNGEN, GEISTIG-SEELISCHE BEHINDERUNGEN, SUCHTKRANKHEITEN				
52	QUERSCHNITTSLÄHMUNG	12 253	443	365	1 728
53	HIRNORGANISCHE ANFÄLLE (AUCH MIT GEISTIG-SEELISCHEN STÖRUNGEN) OHNE NEUROLOGISCHE AUSFALLSERSCHEINUNGEN AM BEWEGUNGSAPPARAT	66 282	2 934	2 130	8 340
54	HIRNORGANISCHE ANFÄLLE (AUCH MIT GEISTIG-SEELISCHEN STÖRUNGEN) MIT NEUROLOGISCHEN AUSFALLSERSCHEINUNGEN AM BEWEGUNGSAPPARAT	43 102	1 665	1 125	7 296
55	HIRNORGANISCHES PSYCHOSYNDROM (HIRNLEISTUNGSSCHWÄCHE, ORGANISCHE WESENSÄNDERUNG) OHNE NEUROLOGISCHE AUSFALLSERSCHEINUNGEN AM BEWEGUNGSAPPARAT; SYMPTOMATISCHE PSYCHOSEN	110 749	3 050	2 731	14 148
56	HIRNORGANISCHES PSYCHOSYNDROM (HIRNLEISTUNGSSCHWÄCHE, ORGANISCHE WESENSÄNDERUNG) MIT NEUROLOGISCHEN AUSFALLSERSCHEINUNGEN AM BEWEGUNGSAPPARAT	116 001	3 526	4 601	13 160
57	STÖRUNGEN DER GEISTIGEN ENTWICKLUNG (Z.B. LERNBEHINDERUNG, GEISTIGE BEHINDERUNG)	161 165	7 673	3 609	21 973
58	KÖRPERLICH NICHT BEGRÜNBARE (ENDOGENE) PSYCHOSEN (SCHIZOPHRENIE, AFFEKTIVE PSYCHOSEN)	79 206	2 922	3 235	6 125
59	NEUROSEN; PERSÖNLICHKEITS- UND VERHALTENSSTÖRUNGEN	36 509	1 101	1 526	5 375
60	SUCHTKRANKHEITEN	10 722	411	325	658
61	ZUSAMMEN	635 989	23 725	19 647	78 803
	SONSTIGE UND UNGENÜEGEND BEZEICHNETE BEHINDERUNGEN				
62	NUR BEHINDERUNGEN MIT EINZEL-GDB UNTER 25	98 164	3 359	1 337	16 596
63	ANDERWEITIG NICHT EINZUORDNENDE ODER UNGENÜEGEND BEZEICHNETE BEHINDERUNGEN	385 799	8 313	4 340	31 521
64	ZUSAMMEN	483 963	11 672	5 677	48 117
65	INSGESAMT	5 309 534	176 111	142 374	595 669

und Art der schwersten Behinderung

BREMEN	NORDRHEIN- WESTFALEN	HESSEN	RHEINLAND- PFALZ	BADEN- WUERTTEMBERG	BAYERN	SAARLAND	BERLIN (WEST)	LFD. NR.
4 758	156 663	40 128	22 221	58 051	54 917	5 930	39 586	35
5 214	294 234	16 886	30 426	39 551	112 282	8 903	2 741	36
165	4 355	1 481	1 911	2 177	1 802	499	1 693	37
153	6 206	987	1 293	1 217	2 260	676	262	38
1 243	35 770	10 215	5 258	17 206	12 959	2 059	12 186	39
1 025	43 411	3 578	3 092	11 398	22 311	1 567	337	40
1 517	40 756	12 535	6 953	22 212	18 688	1 698	10 172	41
989	40 803	3 729	4 373	11 619	23 879	1 393	684	42
720	15 685	6 033	2 808	9 504	7 497	704	3 921	43
471	19 495	2 167	2 290	6 444	11 874	799	336	44
647	13 491	3 664	3 017	8 045	6 377	406	5 144	45
385	11 889	932	1 809	3 474	6 321	262	321	46
656	14 686	5 742	3 358	8 678	6 888	1 449	6 736	47
380	13 106	1 576	1 677	4 722	8 518	677	185	48
185	4 578	1 534	783	2 637	2 550	484	786	49
152	3 720	343	238	1 038	1 881	188	161	50
18 660	718 856	111 530	91 507	207 973	301 004	27 694	85 251	51
98	2 310	1 110	766	2 150	2 635	304	344	52
583	21 040	4 408	2 846	8 051	11 230	1 840	2 880	53
505	10 143	3 374	2 147	5 807	8 225	1 762	1 053	54
1 336	32 331	6 130	4 951	17 768	21 809	1 465	5 030	55
2 156	31 293	9 053	3 413	24 915	20 968	1 532	1 384	56
1 381	42 948	12 386	9 794	26 046	29 122	1 933	4 300	57
690	23 299	5 325	2 548	15 485	16 075	1 384	2 118	58
682	9 341	2 248	2 038	6 114	6 866	285	933	59
96	3 611	268	111	1 185	2 400	22	1 635	60
7 527	176 316	44 302	28 614	107 521	119 330	10 527	19 677	61
985	36 927	3 205	3 284	8 450	16 968	539	6 514	62
1 314	180 009	20 209	18 399	27 445	63 493	5 782	24 974	63
2 299	216 936	23 414	21 683	35 895	80 461	6 321	31 488	64
53 694	1 899 797	351 359	267 570	645 419	871 644	81 345	224 552	65

2.10 Schwerbehinderte am 31.12.1989 nach Ländern, Art der schwersten Behinderung und Grad der Behinderung

LAND ART DER SCHWERSTEN BEHINDERUNG	INSGESAMT		GRAD DER BEHINDERUNG VON ... BIS UNTER ...					
			50-60	60-70	70-80	80-90	90-100	100
	ANZAHL	%	ANZAHL					
SCHLESWIG-HOLSTEIN								
VERLUST ODER TEILVERLUST VON GLIED- MASSEN	4 804	2,7	643	438	840	1 038	641	1 204
FUNKTIONSEINSCHRAENKUNG VON GLIED- MASSEN	32 055	18,2	8 259	5 394	5 049	5 871	2 338	5 144
FUNKTIONSEINSCHRAENKUNG DER WIRBEL- SAEULE UND DES RUMPFS, DEFORMIERUNG DES BRUSTKORBES	25 207	14,3	9 654	4 898	3 643	3 834	1 170	2 008
BLINDHEIT UND SEHBEHINDERUNG	8 464	4,8	1 006	690	659	1 097	741	4 271
SPRACH- ODER SPRECHSTOERUNGEN, TAUB- HEIT, SCHWERHOERIGKEIT, GLEICH- GEWICHTSSTOERUNGEN	6 354	3,6	1 189	982	864	1 155	477	1 687
VERLUST EINER BRUST ODER BEIDER BRUESTE, ENTSTELLUNGEN U. A.	4 212	2,4	1 040	1 068	474	853	261	516
BEEINTRAECHTIGUNG DER FUNKTION VON INNEREN ORGANEN BZW. ORGANSYSTEMEN	59 618	33,9	14 318	8 848	8 346	12 547	4 724	10 835
QUERSCHNITTLAEHMUNG, ZEREBRALE STOERUNGEN, GEISTIG-SEELISCHE BEHINDERUNGEN, SUCHTKRANKHEITEN	23 725	13,5	2 495	1 737	2 073	4 444	1 262	11 714
SONSTIGE UND UNGENUEGEND BEZEICHNETE BEHINDERUNGEN	11 672	6,6	4 042	1 591	1 205	1 786	577	2 471
ZUSAMMEN	176 111	100,0	42 646	25 646	23 153	32 625	12 191	39 850
HAMBURG								
VERLUST ODER TEILVERLUST VON GLIED- MASSEN	3 163	2,2	452	283	568	673	359	828
FUNKTIONSEINSCHRAENKUNG VON GLIED- MASSEN	22 218	15,6	6 003	4 085	3 055	3 910	1 467	3 698
FUNKTIONSEINSCHRAENKUNG DER WIRBEL- SAEULE UND DES RUMPFS, DEFORMIERUNG DES BRUSTKORBES	18 335	12,9	6 593	3 831	2 418	2 662	929	1 902
BLINDHEIT UND SEHBEHINDERUNG	10 439	7,3	1 083	810	716	1 173	780	5 877
SPRACH- ODER SPRECHSTOERUNGEN, TAUB- HEIT, SCHWERHOERIGKEIT, GLEICH- GEWICHTSSTOERUNGEN	6 937	4,9	1 325	1 065	824	1 154	566	2 003
VERLUST EINER BRUST ODER BEIDER BRUESTE, ENTSTELLUNGEN U. A.	4 993	3,5	1 172	1 244	442	1 133	291	711
BEEINTRAECHTIGUNG DER FUNKTION VON INNEREN ORGANEN BZW. ORGANSYSTEMEN	50 965	35,8	12 602	8 832	6 037	9 941	3 811	9 742
QUERSCHNITTLAEHMUNG, ZEREBRALE STOERUNGEN, GEISTIG-SEELISCHE BEHINDERUNGEN, SUCHTKRANKHEITEN	19 647	13,8	3 139	2 025	1 636	3 652	1 136	8 059
SONSTIGE UND UNGENUEGEND BEZEICHNETE BEHINDERUNGEN	5 677	4,0	2 209	800	605	799	217	1 047
ZUSAMMEN	142 374	100,0	34 578	22 975	16 301	25 097	9 556	33 867
NIEDERSACHSEN								
VERLUST ODER TEILVERLUST VON GLIED- MASSEN	16 716	2,8	2 230	1 652	2 731	3 542	2 495	4 066
FUNKTIONSEINSCHRAENKUNG VON GLIED- MASSEN	91 324	15,3	25 877	17 667	14 684	15 849	6 304	10 943
FUNKTIONSEINSCHRAENKUNG DER WIRBEL- SAEULE UND DES RUMPFS, DEFORMIERUNG DES BRUSTKORBES	102 663	17,2	37 424	22 160	15 824	14 831	5 385	7 039
BLINDHEIT UND SEHBEHINDERUNG	29 327	4,9	4 247	2 945	2 844	4 045	2 790	12 456
SPRACH- ODER SPRECHSTOERUNGEN, TAUB- HEIT, SCHWERHOERIGKEIT, GLEICH- GEWICHTSSTOERUNGEN	22 085	3,7	4 795	3 814	3 274	3 609	1 519	5 074
VERLUST EINER BRUST ODER BEIDER BRUESTE, ENTSTELLUNGEN U. A.	14 143	2,4	3 450	3 179	1 804	2 781	1 055	1 874
BEEINTRAECHTIGUNG DER FUNKTION VON INNEREN ORGANEN BZW. ORGANSYSTEMEN	192 491	32,3	49 788	34 900	29 630	37 351	14 646	26 176
QUERSCHNITTLAEHMUNG, ZEREBRALE STOERUNGEN, GEISTIG-SEELISCHE BEHINDERUNGEN, SUCHTKRANKHEITEN	78 803	13,2	9 136	6 471	6 798	13 322	4 545	38 531
SONSTIGE UND UNGENUEGEND BEZEICHNETE BEHINDERUNGEN	48 117	8,1	19 684	8 038	4 942	6 113	2 090	7 250
ZUSAMMEN	595 669	100,0	156 631	100 826	82 531	101 443	40 829	113 409

2.10 Schwerbehinderte am 31.12.1989 nach Ländern, Art der schwersten Behinderung und Grad der Behinderung

LAND ART DER SCHWERSTEN BEHINDERUNG	INSGESAMT		GRAD DER BEHINDERUNG VON ... BIS UNTER ...					
	ANZAHL	%	50-60	60-70	70-80	80-90	90-100	100
			ANZAHL					
BREMEN								
VERLUST ODER TEILVERLUST VON GLIED- MASSEN	1 355	2,5	195	123	235	246	138	418
FUNKTIONSEINSCHRAENKUNG VON GLIED- MASSEN	7 622	14,2	2 246	1 380	1 112	1 313	391	1 180
FUNKTIONSEINSCHRAENKUNG DER WIRBEL- SAEULE UND DES RUMPFFES, DEFORMIERUNG DES BRUSTKORBES	9 755	18,2	3 478	1 781	1 465	1 599	399	1 033
BLINDHEIT UND SEHBEHINDERUNG	2 668	5,0	398	225	264	317	193	1 271
SPRACH- ODER SPRECHSTOERUNGEN, TAUB- HEIT, SCHWERHOERIGKEIT, GLEICH- GEWICHTSSTOERUNGEN	2 383	4,4	453	379	277	391	179	704
VERLUST EINER BRUST ODER BEIDER BRUESTE, ENTSTELLUNGEN U. A.	1 425	2,7	327	374	159	285	53	227
BEEINTRAECHTIGUNG DER FUNKTION VON INNEREN ORGANEN BZW. ORGANSYSTEMEN	18 660	34,8	4 536	2 926	2 736	3 884	990	3 588
QUERSCHNITTLAEHMUNG, ZEREBRALE STOERUNGEN, GEISTIG-SEELISCHE BEHINDERUNGEN, SUCHTKRANKHEITEN	7 527	14,0	1 133	609	742	1 427	329	3 287
SONSTIGE UND UNGENUEGEND BEZEICHNETE BEHINDERUNGEN	2 299	4,3	1 067	359	234	273	60	306
ZUSAMMEN	53 694	100,0	13 833	8 156	7 224	9 735	2 732	12 014
NORDRHEIN-WESTFALEN								
VERLUST ODER TEILVERLUST VON GLIED- MASSEN	26 614	1,4	3 185	2 201	3 510	4 517	2 732	10 469
FUNKTIONSEINSCHRAENKUNG VON GLIED- MASSEN	242 718	12,8	58 892	41 638	32 797	42 653	16 160	50 578
FUNKTIONSEINSCHRAENKUNG DER WIRBEL- SAEULE UND DES RUMPFFES, DEFORMIERUNG DES BRUSTKORBES	357 430	18,8	121 900	68 715	46 644	57 209	18 057	44 905
BLINDHEIT UND SEHBEHINDERUNG	66 899	3,5	8 809	5 452	4 654	7 067	3 937	36 980
SPRACH- ODER SPRECHSTOERUNGEN, TAUB- HEIT, SCHWERHOERIGKEIT, GLEICH- GEWICHTSSTOERUNGEN	59 869	3,2	12 625	9 060	6 930	9 402	4 468	17 384
VERLUST EINER BRUST ODER BEIDER BRUESTE, ENTSTELLUNGEN U. A.	34 159	1,8	6 726	6 857	4 000	6 717	2 296	7 563
BEEINTRAECHTIGUNG DER FUNKTION VON INNEREN ORGANEN BZW. ORGANSYSTEMEN	718 856	37,8	149 857	110 524	92 068	150 113	52 656	163 638
QUERSCHNITTLAEHMUNG, ZEREBRALE STOERUNGEN, GEISTIG-SEELISCHE BEHINDERUNGEN, SUCHTKRANKHEITEN	176 316	9,3	21 591	15 156	13 118	29 561	9 240	87 650
SONSTIGE UND UNGENUEGEND BEZEICHNETE BEHINDERUNGEN	216 936	11,4	71 489	33 273	23 426	31 025	11 430	46 293
ZUSAMMEN	1 899 797	100,0	455 074	292 876	227 147	338 264	120 976	465 460
HESSEN								
VERLUST ODER TEILVERLUST VON GLIED- MASSEN	9 192	2,6	1 369	900	1 368	1 556	915	3 084
FUNKTIONSEINSCHRAENKUNG VON GLIED- MASSEN	61 700	17,6	19 742	11 567	8 661	8 694	3 218	9 818
FUNKTIONSEINSCHRAENKUNG DER WIRBEL- SAEULE UND DES RUMPFFES, DEFORMIERUNG DES BRUSTKORBES	55 613	15,8	22 933	10 983	7 003	6 544	2 221	5 929
BLINDHEIT UND SEHBEHINDERUNG	20 486	5,8	3 149	1 888	1 587	2 195	1 249	10 418
SPRACH- ODER SPRECHSTOERUNGEN, TAUB- HEIT, SCHWERHOERIGKEIT, GLEICH- GEWICHTSSTOERUNGEN	16 590	4,7	4 230	2 929	1 971	2 034	853	4 573
VERLUST EINER BRUST ODER BEIDER BRUESTE, ENTSTELLUNGEN U. A.	8 532	2,4	2 443	2 066	871	1 380	385	1 387
BEEINTRAECHTIGUNG DER FUNKTION VON INNEREN ORGANEN BZW. ORGANSYSTEMEN	111 530	31,7	33 328	19 757	14 233	17 448	6 085	20 679
QUERSCHNITTLAEHMUNG, ZEREBRALE STOERUNGEN, GEISTIG-SEELISCHE BEHINDERUNGEN, SUCHTKRANKHEITEN	44 302	12,6	6 625	4 004	3 427	7 120	1 993	21 133
SONSTIGE UND UNGENUEGEND BEZEICHNETE BEHINDERUNGEN	23 414	6,7	8 683	3 494	2 220	2 998	910	5 109
ZUSAMMEN	351 359	100,0	102 502	57 588	41 341	49 969	17 829	82 130

2.10 Schwerbehinderte am 31.12.1989 nach Ländern, Art der schwersten Behinderung und Grad der Behinderung

LAND ART DER SCHWERSTEN BEHINDERUNG	INSGESAMT		GRAD DER BEHINDERUNG VON ... BIS UNTER ...					
			50-60	60-70	70-80	80-90	90-100	100
	ANZAHL	%	ANZAHL					
RHEINLAND-PFALZ								
VERLUST ODER TEILVERLUST VON GLIED- MASSEN	7 259	2,7	805	614	919	1 227	853	2 841
FUNKTIONSEINSCHRAENKUNG VON GLIED- MASSEN	38 692	14,5	10 824	6 941	5 146	6 006	2 051	7 724
FUNKTIONSEINSCHRAENKUNG DER WIRBEL- SAEULE UND DES RUMPFES, DEFORMIERUNG DES BRUSTKORBES	52 754	19,7	20 477	10 407	6 840	6 877	2 117	6 036
BLINDHEIT UND SEHBEHINDERUNG	12 010	4,5	1 882	1 094	952	1 311	814	5 957
SPRACH- ODER SPRECHSTOERUNGEN, TAUB- HEIT, SCHWERHOERIGKEIT, GLEICH- GEWICHTSSTOERUNGEN	3 861	3,7	2 343	1 607	1 131	1 283	577	2 920
VERLUST EINER BRUST ODER BEIDER BRUESTE, ENTSTELLUNGEN U. A.	5 190	1,9	1 093	1 177	609	924	359	1 028
BEEINTRAECHTIGUNG DER FUNKTION VON INNEREN ORGANEN BZW. ORGANSYSTEMEN	91 507	34,2	25 878	14 999	11 456	15 524	5 531	18 119
QUERSCHNITTLAEHMUNG, ZEREBRALE STOERUNGEN, GEISTIG-SEELISCHE BEHINDERUNGEN, SUCHTKRANKHEITEN	28 614	10,7	3 156	2 085	1 961	4 189	1 074	16 149
SONSTIGE UND UNGENUEGEND BEZEICHNETE BEHINDERUNGEN	21 683	8,1	7 546	3 257	2 154	2 880	862	4 984
ZUSAMMEN	267 570	100,0	74 004	42 181	31 168	40 221	14 238	65 758
BADEN-WUERTTEMBERG								
VERLUST ODER TEILVERLUST VON GLIED- MASSEN	18 479	2,9	2 134	1 721	2 621	3 318	2 210	6 475
FUNKTIONSEINSCHRAENKUNG VON GLIED- MASSEN	123 922	19,2	35 680	23 127	17 212	20 366	7 034	20 503
FUNKTIONSEINSCHRAENKUNG DER WIRBEL- SAEULE UND DES RUMPFES, DEFORMIERUNG DES BRUSTKORBES	76 200	11,8	31 912	15 359	9 706	9 748	2 967	6 508
BLINDHEIT UND SEHBEHINDERUNG	31 697	4,9	4 953	2 832	2 550	3 500	2 318	15 544
SPRACH- ODER SPRECHSTOERUNGEN, TAUB- HEIT, SCHWERHOERIGKEIT, GLEICH- GEWICHTSSTOERUNGEN	26 890	4,2	6 265	4 501	3 095	3 831	1 625	7 573
VERLUST EINER BRUST ODER BEIDER BRUESTE, ENTSTELLUNGEN U. A.	16 842	2,6	4 236	4 010	1 829	2 916	857	2 994
BEEINTRAECHTIGUNG DER FUNKTION VON INNEREN ORGANEN BZW. ORGANSYSTEMEN	207 973	32,2	56 323	34 927	25 894	37 229	12 239	41 361
QUERSCHNITTLAEHMUNG, ZEREBRALE STOERUNGEN, GEISTIG-SEELISCHE BEHINDERUNGEN, SUCHTKRANKHEITEN	107 521	16,7	14 883	9 091	8 284	17 286	5 064	52 913
SONSTIGE UND UNGENUEGEND BEZEICHNETE BEHINDERUNGEN	35 895	5,6	13 638	5 058	3 241	4 537	1 451	7 970
ZUSAMMEN	645 419	100,0	170 024	100 626	74 432	102 731	35 765	161 841
BAYERN								
VERLUST ODER TEILVERLUST VON GLIED- MASSEN	19 934	2,3	2 483	2 046	3 059	3 973	2 553	5 820
FUNKTIONSEINSCHRAENKUNG VON GLIED- MASSEN	155 313	17,8	43 104	29 662	22 642	24 536	10 561	24 808
FUNKTIONSEINSCHRAENKUNG DER WIRBEL- SAEULE UND DES RUMPFES, DEFORMIERUNG DES BRUSTKORBES	104 601	12,0	41 273	22 245	14 544	13 590	4 815	8 134
BLINDHEIT UND SEHBEHINDERUNG	40 799	4,7	5 949	3 697	3 171	4 064	3 221	20 697
SPRACH- ODER SPRECHSTOERUNGEN, TAUB- HEIT, SCHWERHOERIGKEIT, GLEICH- GEWICHTSSTOERUNGEN	32 747	3,8	7 773	5 348	3 921	4 482	2 435	8 788
VERLUST EINER BRUST ODER BEIDER BRUESTE, ENTSTELLUNGEN U. A.	17 455	2,0	4 155	4 248	2 158	2 920	1 116	2 858
BEEINTRAECHTIGUNG DER FUNKTION VON INNEREN ORGANEN BZW. ORGANSYSTEMEN	301 004	34,5	79 858	52 401	42 222	55 697	21 124	49 702
QUERSCHNITTLAEHMUNG, ZEREBRALE STOERUNGEN, GEISTIG-SEELISCHE BEHINDERUNGEN, SUCHTKRANKHEITEN	119 330	13,7	17 214	10 715	9 779	18 279	6 084	57 259
SONSTIGE UND UNGENUEGEND BEZEICHNETE BEHINDERUNGEN	80 461	9,2	26 556	11 765	8 900	11 042	4 181	18 017
ZUSAMMEN	871 644	100,0	228 365	142 127	110 396	138 583	56 090	196 083

2.10 Schwerbehinderte am 31.12.1989 nach Ländern, Art der schwersten Behinderung und Grad der Behinderung

LAND ART DER SCHWERSTEN BEHINDERUNG	INSGESAMT		GRAD DER BEHINDERUNG VON ... BIS UNTER ...					
			50-60	60-70	70-80	80-90	90-100	100
	ANZAHL	%	ANZAHL					
SAARLAND								
VERLUST ODER TEILVERLUST VON GLIED- MASSEN	2 601	3,2	324	277	320	531	262	887
FUNKTIONSEINSCHRAENKUNG VON GLIED- MASSEN	11 693	14,4	3 761	2 246	1 584	1 512	496	2 094
FUNKTIONSEINSCHRAENKUNG DER WIRBEL- SAEULE UND DES RUMPFES, DEFORMIERUNG DES BRUSTKORBES	13 270	16,3	6 135	2 687	1 587	1 332	369	1 160
BLINDHEIT UND SEHBEHINDERUNG	4 559	5,6	771	410	325	428	229	2 395
SPRACH- ODER SPRECHSTOERUNGEN, TAUB- HEIT, SCHWERHOERIGKEIT, GLEICH- GEWICHTSSTOERUNGEN	3 346	4,1	1 017	532	375	411	152	859
VERLUST EINER BRUST ODER BEIDER BRUESTE, ENTSTELLUNGEN U. A.	1 334	1,6	293	317	179	198	85	262
BEEINTRAECHTIGUNG DER FUNKTION VON INNEREN ORGANEN BZW. ORGANSYSTEMEN	27 694	34,0	8 033	4 832	3 806	4 247	1 496	5 280
QUERSCHNITTLAEHMUNG, ZEREBRALE STOERUNGEN, GEISTIG-SEELISCHE BEHINDERUNGEN, SUCHTKRANKHEITEN	10 527	12,9	1 098	861	812	1 443	509	5 804
SONSTIGE UND UNGENUEGEND BEZEICHNETE BEHINDERUNGEN	6 321	7,8	1 999	941	640	773	281	1 687
ZUSAMMEN	81 345	100,0	23 431	13 103	9 628	10 875	3 879	20 429
BERLIN (WEST)								
VERLUST ODER TEILVERLUST VON GLIED- MASSEN	3 317	1,5	540	373	627	709	417	651
FUNKTIONSEINSCHRAENKUNG VON GLIED- MASSEN	23 608	10,5	6 835	3 756	4 390	3 286	1 698	3 643
FUNKTIONSEINSCHRAENKUNG DER WIRBEL- SAEULE UND DES RUMPFES, DEFORMIERUNG DES BRUSTKORBES	38 641	17,2	15 461	7 348	6 872	4 304	1 936	2 720
BLINDHEIT UND SEHBEHINDERUNG	11 342	5,1	1 507	1 074	1 740	1 713	1 545	3 763
SPRACH- ODER SPRECHSTOERUNGEN, TAUB- HEIT, SCHWERHOERIGKEIT, GLEICH- GEWICHTSSTOERUNGEN	5 151	2,3	826	644	733	591	318	2 037
VERLUST EINER BRUST ODER BEIDER BRUESTE, ENTSTELLUNGEN U. A.	6 077	2,7	1 703	1 161	1 198	980	452	583
BEEINTRAECHTIGUNG DER FUNKTION VON INNEREN ORGANEN BZW. ORGANSYSTEMEN	85 251	38,0	24 497	14 493	18 444	12 860	5 777	9 180
QUERSCHNITTLAEHMUNG, ZEREBRALE STOERUNGEN, GEISTIG-SEELISCHE BEHINDERUNGEN, SUCHTKRANKHEITEN	19 677	8,8	3 769	2 010	3 897	3 013	1 096	5 892
SONSTIGE UND UNGENUEGEND BEZEICHNETE BEHINDERUNGEN	31 488	14,0	10 172	5 503	5 582	4 363	2 053	3 815
ZUSAMMEN	224 552	100,0	65 312	36 362	43 483	31 819	15 292	32 284
BUNDESGBEIT								
VERLUST ODER TEILVERLUST VON GLIED- MASSEN	113 434	2,1	14 360	10 628	16 798	21 330	13 575	36 743
FUNKTIONSEINSCHRAENKUNG VON GLIED- MASSEN	810 865	15,3	221 223	147 463	116 332	133 996	51 718	140 133
FUNKTIONSEINSCHRAENKUNG DER WIRBEL- SAEULE UND DES RUMPFES, DEFORMIERUNG DES BRUSTKORBES	854 469	16,1	317 240	170 414	116 546	122 530	40 365	87 374
BLINDHEIT UND SEHBEHINDERUNG	238 690	4,5	33 754	21 117	19 462	26 910	17 817	119 630
SPRACH- ODER SPRECHSTOERUNGEN, TAUB- HEIT, SCHWERHOERIGKEIT, GLEICH- GEWICHTSSTOERUNGEN	192 213	3,6	42 843	30 861	23 395	28 343	13 169	53 602
VERLUST EINER BRUST ODER BEIDER BRUESTE, ENTSTELLUNGEN U. A.	114 362	2,2	26 638	25 701	13 723	21 087	7 210	20 003
BEEINTRAECHTIGUNG DER FUNKTION VON INNEREN ORGANEN BZW. ORGANSYSTEMEN	1 865 548	35,1	459 018	307 439	254 872	356 841	129 079	358 300
QUERSCHNITTLAEHMUNG, ZEREBRALE STOERUNGEN, GEISTIG-SEELISCHE BEHINDERUNGEN, SUCHTKRANKHEITEN	635 989	12,0	84 239	54 764	52 527	103 736	32 332	308 391
SONSTIGE UND UNGENUEGEND BEZEICHNETE BEHINDERUNGEN	483 963	9,1	167 085	74 079	53 149	66 589	24 112	98 949
INSGESAMT	5 309 534	100,0	1 366 400	842 466	666 804	881 362	329 377	1 223 125

LFD. NR.	ART DER BEHINDERUNG	INSGESAMT	ANGEBORENE BEHINDERUNG
	VERLUST ODER TEILVERLUST		
1	EINES ARMES	27 670	1 935
2	EINES BEINES	70 474	434
3	BEIDER ARME	2 786	263
4	BEIDER BEINE	9 110	150
5	EINES ARMES UND EINES BEINES	2 086	105
6	VON DREI ODER VIER GLIEDMASSEN	1 308	133
7	ZUSAMMEN	113 434	3 020
	FUNKTIONSEINSCHRAENKUNG		
8	EINES ARMES	72 982	3 938
9	EINES BEINES	195 926	5 905
10	BEIDER ARME	19 430	1 477
11	BEIDER BEINE	353 839	13 256
12	EINES ARMES UND EINES BEINES	58 476	3 191
13	VON DREI GLIEDMASSEN	20 350	679
14	BEIDER ARME UND BEIDER BEINE	88 862	5 361
15	ZUSAMMEN	810 865	33 807
	FUNKTIONSEINSCHRAENKUNG DER WIRBELSAEULE UND DES RUMPFES, DEFORMIERUNG DES BRUSTKORBES		
16	DEFORMIERUNG DES BRUSTKORBES MIT FUNKTIONSEINSCHRAENKUNG DER WIRBELSAEULE	8 567	585
17	FUNKTIONSEINSCHRAENKUNG DER WIRBELSAEULE	294 497	1 832
18	FUNKTIONSEINSCHRAENKUNG DER WIRBELSAEULE UND DER GLIEDMASSEN	506 328	3 287
19	SONSTIGE EINSCHRAENKUNG DER STUETZFUNKTION DES RUMPFES	45 077	1 888
20	ZUSAMMEN	854 469	7 592
	B L I N D H E I T U N D S E H B E H I N D E R U N G		
21	BLINDHEIT ODER VERLUST BEIDER AUGEN	50 895	5 073
22	HOCHGRADIGE SEHBEHINDERUNG	30 646	1 226
23	SONSTIGE SEHBEHINDERUNG	157 149	4 944
24	ZUSAMMEN	238 690	11 243
	S P R A C H - O D E R S P R E C H S T O E R U N G E N , TAUBHEIT, SCHWERHOERIGKEIT, GLEICHGEWICHTSSTOERUNGEN		
25	SPRACH- ODER SPRECHSTOERUNGEN	6 829	1 088
26	TAUBHEIT	18 362	5 705
27	TAUBHEIT KOMBINIERT MIT STOERUNGEN DER SPRACHENTWICKLUNG UND ENTSPRECHENDEN STOERUNGEN DER GEISTIGEN ENTWICKLUNG	19 132	9 981
28	SCHWERHOERIGKEIT, AUCH KOMBINIERT MIT GLEICHGEWICHTSSTOERUNGEN	146 453	5 284
29	GLEICHGEWICHTSSTOERUNGEN	1 437	30
30	ZUSAMMEN	192 213	22 088
	V E R L U S T E I N E R B R U S T O D E R B E I D E R BRUESTE, ENTSTELLUNGEN U.A.		
31	KLEINWUCHS	1 997	1 173
32	ENTSTELLUNG, BELAESTIGENDE ODER ABSTOESSENDE ABSONDERUNGEN ODER GERUECKE	5 597	544
33	VERLUST EINER BRUST ODER BEIDER BRUESTE	106 768	-
34	ZUSAMMEN	114 362	1 717
	B E E I N T R A E C H T I G U N G D E R F U N K T I O N VON INNEREN ORGANEN BZW. ORGANSYSTEMEN		
35	VON HERZ - KREISLAUF	481 103	3 764
36	VON HERZ - KREISLAUF UND EINEM ODER MEHREREN WEITEREN INNEREN ORGANEN	581 801	1 094
37	DER OBEREN ATEMWEGE	18 551	196
38	DER OBEREN ATEMWEGE UND EINES ODER MEHRERER WEITERER INNERER ORGANE	16 218	105
39	DER TIEFEREN ATEMWEGE UND LUNGEN	117 989	560
40	DER TIEFEREN ATEMWEGE UND LUNGEN SOWIE EINES ODER MEHRERER WEITERER INNERER ORGANE	98 763	356
41	DER VERDAUUNGSORGANE	137 294	572
42	DER VERDAUUNGSORGANE UND EINES ODER MEHRERER WEITERER INNERER ORGANE	99 285	349
43	DER HARNORGANE	58 153	763
44	DER HARNORGANE UND EINES ODER MEHRERER WEITERER INNERER ORGANE	51 173	512
45	DER GESCHLECHTSORGANE	50 422	137
46	DER GESCHLECHTSORGANE UND EINES ODER MEHRERER WEITERER INNERER ORGANE	30 212	55
47	DER INNEREN SEKRETION UND/ODER DES STOFFWECHSELS	61 956	1 660
48	DER INNEREN SEKRETION UND/ODER DES STOFFWECHSELS U.EINES O.MEHR.WEIT.INN.ORGANE	35 996	524
49	DES BLUTES UND DES RETIKULO-ENDOTHELIALEN SYSTEMS	17 585	956
50	DES BLUTES UND DES RETIKULO-ENDOTHELIALEN SYSTEMS U.EINES O.MEHR.WEIT.INN.ORGANE	9 048	258
51	ZUSAMMEN	1 865 549	11 861
	Q U E R S C H N I T T L A E H M U N G , ZEREBRALE STOERUNGEN, GEISTIG-SEELISCHE BEHINDERUNGEN, SUCHTKRANKHEITEN		
52	QUERSCHNITTLAEHMUNG	12 253	1 134
53	HIRNORGANISCHE ANFAELLE (AUCH MIT GEISTIG-SEELISCHEN STOERUNGEN) OHNE NEUROLOGISCHE AUSFALLSERSCHEINUNGEN AM BEWEGUNGSAPPARAT	66 282	9 507
54	HIRNORGANISCHE ANFAELLE (AUCH MIT GEISTIG-SEELISCHEN STOERUNGEN) MIT NEUROLOGISCHEN AUSFALLSERSCHEINUNGEN AM BEWEGUNGSAPPARAT	43 102	9 346
55	HIRNORGANISCHES PSYCHOSYNDROM (HIRNLEISTUNGSSCHWAECHUNG, ORGANISCHE WESENSAENDERUNG) OHNE NEUROLOGISCHE AUSFALLSERSCHEINUNGEN AM BEWEGUNGSAPPARAT; SYMPTOMATISCHE PSYCHOSEN	110 749	-
56	HIRNORGANISCHES PSYCHOSYNDROM (HIRNLEISTUNGSSCHWAECHUNG, ORGANISCHE WESENSAENDERUNG) MIT NEUROLOGISCHEN AUSFALLSERSCHEINUNGEN AM BEWEGUNGSAPPARAT	116 001	-
57	STOERUNGEN DER GEISTIGEN ENTWICKLUNG (Z.B. LERNBEHINDERUNG, GEISTIGE BEHINDERUNG)	161 165	101 426
58	KOERPERLICH NICHT BEGRUENDBARE (ENDOGENE) PSYCHOSEN (SCHIZOPHRENIE, AFFEKTIVE PSYCHOSEN)	79 206	-
59	NEUROSEN; PERSOENLICHKEITS- UND VERHALTENSSTOERUNGEN	36 509	-
60	SUCHTKRANKHEITEN	10 722	-
61	ZUSAMMEN	635 989	121 413
	S O N S T I G E U N D U N G E N U E F E N D B E Z E I C H N E T E B E H I N D E R U N G E N		
62	NUR BEHINDERUNGEN MIT EIN.EL - GDB UNTER 25	98 164	230
63	ANDERWEITIG NICHT EINZUORDNENDE ODER UNGENUEGEND BEZEICHNETE BEHINDERUNGEN	385 799	12 182
64	ZUSAMMEN	483 963	12 412
65	INSGESAMT	5 309 534	225 153

und Ursache der einzelnen Behinderungen

Behinderung

ARBEITSUNFALL (EINSCHL. WEGE- UND BETRIEBSME- GEUNFALL), BERUFSKRANKHEIT	VERKEHRSUNFALL	HAEUSSLICHER UNFALL	SONSTIGER ODER NICHT NAEHER BEZEICHNETER UNFALL	ANERKANNTE KRIEGS-, WEHRDIENST- ODER ZIVILDIENTST- BESCHAEDIGUNG	SONSTIGE KRANKHEIT (EINSCHL. IMPFSCHADEN)	SONSTIGE, MEHRERE ODER UNGENUEGEND BEZEICHNETE URSACHEN	LFD. NR.
4 551	729	376	1 202	15 780	2 679	418	1
6 728	3 848	313	1 983	35 617	19 831	1 720	2
405	49	36	127	1 063	759	84	3
580	276	21	223	3 423	4 155	282	4
163	101	7	52	852	691	105	5
137	26	17	38	353	532	72	6
12 564	5 029	770	3 625	57 098	28 647	2 681	7
9 676	2 442	1 171	2 905	30 278	20 346	2 226	8
16 938	8 533	2 603	8 018	38 564	107 153	8 212	9
1 316	258	167	358	4 142	10 551	1 161	10
5 940	2 968	625	2 048	14 280	294 049	20 673	11
2 459	1 670	247	756	8 049	39 387	3 717	12
748	524	57	214	2 393	11 404	4 331	13
570	565	93	281	1 772	75 206	5 014	14
37 647	16 960	4 963	14 580	99 478	558 096	45 334	15
133	45	19	51	806	6 362	566	16
1 539	521	290	563	3 007	268 948	17 797	17
2 136	1 135	377	922	4 059	466 800	27 612	18
660	286	71	238	1 659	36 690	3 585	19
4 468	1 987	757	1 774	9 531	778 800	49 560	20
404	219	52	226	2 671	39 977	2 273	21
105	55	20	56	530	27 630	1 024	22
2 901	957	579	1 697	9 830	130 004	6 237	23
3 410	1 231	651	1 979	13 031	197 611	9 534	24
30	43	6	18	187	5 127	330	25
42	25	29	57	369	11 488	647	26
16	17	29	45	94	8 361	589	27
1 117	191	58	170	3 387	130 725	5 521	28
29	26	3	14	31	1 243	61	29
1 234	302	125	304	4 068	156 944	7 148	30
2	-	2	1	-	709	110	31
125	102	43	68	904	3 626	185	32
5	9	12	23	18	103 919	2 782	33
132	111	57	92	922	108 254	3 077	34
152	78	48	69	2 778	456 827	17 387	35
144	73	61	88	2 324	556 411	21 606	36
154	32	3	16	895	16 363	892	37
107	14	3	12	806	14 363	808	38
2 527	58	10	44	13 956	95 935	4 899	39
1 384	33	17	29	7 026	85 037	4 881	40
234	68	12	31	3 272	128 097	5 008	41
149	43	12	32	2 018	92 407	4 275	42
141	67	10	44	945	54 148	2 035	43
118	57	15	46	936	47 555	1 934	44
35	16	9	14	372	48 010	1 829	45
13	10	5	10	290	28 638	1 191	46
79	23	9	10	444	57 403	2 328	47
38	12	10	6	280	33 798	1 328	48
16	5	7	3	54	16 038	506	49
10	6	6	2	37	8 447	282	50
5 301	595	237	456	36 433	1 739 477	71 189	51
1 691	2 051	297	1 213	448	5 008	411	52
695	943	148	673	3 892	47 610	2 814	53
502	741	96	354	2 623	27 894	1 546	54
2 076	2 350	228	965	8 116	92 723	4 291	55
1 756	2 966	250	972	4 283	100 834	4 940	56
103	259	76	187	195	53 701	5 218	57
-	-	-	-	-	75 210	3 996	58
84	92	16	46	305	33 850	2 116	59
4	30	2	9	49	10 090	538	60
6 911	9 432	1 113	4 419	19 911	446 920	25 870	61
775	119	43	90	2 529	81 564	12 814	62
6 564	1 949	344	866	48 448	283 176	32 270	63
7 339	2 068	387	956	50 977	364 740	45 084	64
79 006	37 715	9 060	28 185	291 449	4 379 489	259 477	65

3.1 Behinderungen am 31.12.1989 nach Art

3.1.2 Zweitschwerste

LFD. NR.	ART DER BEHINDERUNG	INSGESAMT	ANGEBORENE BEHINDERUNG
	VERLUST ODER TEILVERLUST		
1	EINES ARMES	2 061	61
2	EINES BEINES	4 344	28
3	BEIDER ARME	433	17
4	BEIDER BEINE	813	13
5	EINES ARMES UND EINES BEINES	225	6
6	VON DREI ODER VIER GLIEDMASSEN	265	5
7	ZUSAMMEN	8 141	130
	FUNKTIONSEINSCHRAENKUNG		
8	EINES ARMES	21 706	301
9	EINES BEINES	58 075	800
10	BEIDER ARME	7 121	143
11	BEIDER BEINE	146 550	1 631
12	EINES ARMES UND EINES BEINES	11 040	286
13	VON DREI GLIEDMASSEN	6 171	58
14	BEIDER ARME UND BEIDER BEINE	24 608	592
15	ZUSAMMEN	275 271	3 811
	FUNKTIONSEINSCHRAENKUNG DER WIRBELSAEULE UND DES RUMPFES, DEFORMIERUNG DES BRUSTKORBES		
16	DEFORMIERUNG DES BRUSTKORBES MIT FUNKTIONSEINSCHRAENKUNG DER WIRBELSAEULE	3 245	172
17	FUNKTIONSEINSCHRAENKUNG DER WIRBELSAEULE	239 409	845
18	FUNKTIONSEINSCHRAENKUNG DER WIRBELSAEULE UND DER GLIEDMASSEN	246 709	468
19	SONSTIGE EINSCHRAENKUNG DER STUETZFUNCTION DES RUMPFES	17 051	278
20	ZUSAMMEN	506 414	1 763
	BLINDHEIT UND SEHBEHINDERUNG		
21	BLINDHEIT ODER VERLUST BEIDER AUGEN	2 830	276
22	HOCHGRADIGE SEMBEHINDERUNG	4 364	223
23	SONSTIGE SEMBEHINDERUNG	90 447	1 801
24	ZUSAMMEN	97 641	2 300
	SPRACH- ODER SPRECHSTOERUNGEN, TAUBHEIT, SCHWERHOERIGKEIT, GLEICHGEWICHTSSTOERUNGEN		
25	SPRACH- ODER SPRECHSTOERUNGEN	4 331	826
26	TAUBHEIT	1 686	187
27	TAUBHEIT KOMBINIERT MIT STOERUNGEN DER SPRACHENTWICKLUNG UND ENTSPRECHENDEN STOERUNGEN DER GEISTIGEN ENTWICKLUNG	930	162
28	SCHWERHOERIGKEIT, AUCH KOMBINIERT MIT GLEICHGEWICHTSSTOERUNGEN	96 277	901
29	GLEICHGEWICHTSSTOERUNGEN	966	17
30	ZUSAMMEN	104 190	2 093
	VERLUST EINER BRUST ODER BEIDER BRUESTE, ENTSTELLUNGEN U.Ä.		
31	KLEINWUCHS	623	296
32	ENTSTELLUNG, BELAESTIGENDE ODER ABSTOESSENDE ABSONDERUNGEN ODER GERUECHE	2 201	196
33	VERLUST EINER BRUST ODER BEIDER BRUESTE	15 179	-
34	ZUSAMMEN	18 003	492
	BEEINTRAECHTIGUNG DER FUNKTION VON INNEREN ORGANEN BZW. ORGANSYSTEMEN		
35	VON HERZ - KREISLAUF	219 246	1 101
36	VON HERZ - KREISLAUF UND EINEM ODER MEHREREN WEITEREN INNEREN ORGANEN	209 147	249
37	DER OBEREN ATEMWEGE	5 909	50
38	DER OBEREN ATEMWEGE UND EINES ODER MEHRERER WEITERER INNERER ORGANE	3 825	20
39	DER TIEFEREN ATEMWEGE UND LUNGEN	28 374	96
40	DER TIEFEREN ATEMWEGE UND LUNGEN SOWIE EINES ODER MEHRERER WEITERER INNERER ORGANE	19 977	34
41	DER VERDAUUNGSORGANE	44 505	120
42	DER VERDAUUNGSORGANE UND EINES ODER MEHRERER WEITERER INNERER ORGANE	25 623	62
43	DER HARNORGANE	16 873	275
44	DER HARNORGANE UND EINES ODER MEHRERER WEITERER INNERER ORGANE	11 273	105
45	DER GESCHLECHTSORGANE	9 404	36
46	DER GESCHLECHTSORGANE UND EINES ODER MEHRERER WEITERER INNERER ORGANE	4 604	13
47	DER INNEREN SEKRETION UND/ODER DES STOFFWECHSELS	21 449	130
48	DER INNEREN SEKRETION UND/ODER DES STOFFWECHSELS U.EINES O.MEHR.WEIT.INN.ORGANE	12 153	104
49	DES BLUTES UND DES RETIKULO-ENDOTHELIALEN SYSTEMS	2 711	48
50	DES BLUTES UND DES RETIKULO-ENDOTHELIALEN SYSTEMS U.EINES O.MEHR.WEIT.INN.ORGANE	1 325	9
51	ZUSAMMEN	636 398	2 452
	QUERSCHNITTLAEHMUNG, ZEREBRALE STOERUNGEN, GEISTIG-SEELISCHE BEHINDERUNGEN, SUCHTKRANKHEITEN		
52	QUERSCHNITTLAEHMUNG	304	26
53	HIRNORGANISCHE ANFAELLE (AUCH MIT GEISTIG-SEELISCHEN STOERUNGEN) OHNE NEUROLOGISCHE AUSFALLSERSCHEINUNGEN AM BEWEGUNGSAPPARAT	9 366	374
54	HIRNORGANISCHE ANFAELLE (AUCH MIT GEISTIG-SEELISCHEN STOERUNGEN) MIT NEUROLOGISCHEN AUSFALLSERSCHEINUNGEN AM BEWEGUNGSAPPARAT	3 170	170
55	HIRNORGANISCHES PSYCHOSYNDROM (HIRNLEISTUNGSSCHWAECHUNG, ORGANISCHE WESENSAENDERUNG) OHNE NEUROLOGISCHE AUSFALLSERSCHEINUNGEN AM BEWEGUNGSAPPARAT; SYMPTOMATISCHE PSYCHOSEN	37 903	-
56	HIRNORGANISCHES PSYCHOSYNDROM (HIRNLEISTUNGSSCHWAECHUNG, ORGANISCHE WESENSAENDERUNG) MIT NEUROLOGISCHEN AUSFALLSERSCHEINUNGEN AM BEWEGUNGSAPPARAT	13 967	-
57	STOERUNGEN DER GEISTIGEN ENTWICKLUNG (Z.B. LERNBEHINDERUNG, GEISTIGE BEHINDERUNG)	6 525	2 939
58	KOERPERLICH NICHT BEGRUENDBARE (ENDOGENE) PSYCHOSEN (SCHIZOPHRENIE, AFFEKTIVE PSYCHOSEN)	13 793	-
59	NEUROSEN; PERSOENLICHKEITS- UND VERHALTENSSSTOERUNGEN	15 081	-
60	SUCHTKRANKHEITEN	2 911	-
61	ZUSAMMEN	103 020	3 509
	SONSTIGE UND UNGENUEGEND BEZEICHNETE BEHINDERUNGEN		
62	NUR BEHINDERUNGEN MIT EINZEL - GDB UNTER 25	-	-
63	ANDERWEITIG NICHT EINZUORDNENDE ODER UNGENUEGEND BEZEICHNETE BEHINDERUNGEN	117 102	798
64	ZUSAMMEN	117 102	798
65	INSGESAMT	1 866 180	17 348

und Ursache der einzelnen Behinderungen

Behinderung

ARBEITSUNFALL (EINSCHL. WEGE- UND BETRIEBSWE- GEUNFALL), BERUFSSKRANKHEIT	VERKEHRSUNFALL	HAEUSSLICHER UNFALL	SONSTIGER ODER NICHT NAEHER BEZEICHNETER UNFALL	ANERKANNTE KRIEGS-, MEHRDIENST- ODER ZIVILDIENTST- BESCHAEDIGUNG	SONSTIGE KRANKHEIT (EINSCHL. IMPFESCHADEN)	SONSTIGE, MEHRERE ODER UNGENUEGEND BEZEICHNETE URSACHEN	LFD. NR.
463	38	51	116	675	420	237	1
283	147	20	105	1 050	2 542	169	2
56	3	6	17	109	210	15	3
23	12	1	11	128	597	28	4
13	9	-	4	49	123	21	5
31	4	2	12	41	151	19	6
869	213	80	265	2 052	4 043	489	7
2 764	512	373	1 002	6 323	9 392	1 039	8
4 228	1 382	794	2 334	7 857	37 789	2 891	9
295	57	42	114	784	5 198	488	10
878	344	123	366	2 107	133 169	7 932	11
350	213	46	155	1 396	7 662	932	12
91	58	9	33	432	4 071	1 419	13
49	33	11	30	256	22 104	1 533	14
8 655	2 599	1 398	4 034	19 155	219 385	16 234	15
43	19	1	21	252	2 490	247	16
728	237	110	290	2 191	219 177	15 831	17
396	169	96	171	893	234 235	10 281	18
195	92	26	68	628	14 083	1 681	19
1 362	517	233	550	3 964	469 985	28 040	20
13	12	10	8	123	2 301	87	21
16	14	6	28	155	3 779	143	22
1 543	569	249	982	4 043	77 672	3 588	23
1 572	595	265	1 018	4 321	83 752	3 818	24
21	63	3	18	117	2 956	327	25
18	-	1	5	119	1 267	89	26
2	3	1	2	62	643	55	27
636	113	35	69	2 997	88 060	3 466	28
18	9	2	5	31	822	61	29
695	188	42	100	3 326	93 748	3 998	30
-	-	1	-	-	292	34	31
43	70	11	23	339	1 405	114	32
1	-	-	5	8	14 715	450	33
44	70	12	28	347	16 412	598	34
69	41	21	29	787	208 171	9 027	35
38	29	23	22	422	200 330	8 034	36
33	19	-	7	212	5 161	427	37
12	4	2	1	96	3 467	223	38
243	26	2	10	1 568	25 209	1 220	39
91	11	2	6	521	18 400	912	40
76	35	10	19	924	41 262	2 059	41
46	28	4	23	416	23 862	1 182	42
87	55	7	14	295	15 425	715	43
53	39	4	14	177	10 377	504	44
10	7	-	5	128	8 699	519	45
9	3	-	1	48	4 328	202	46
19	11	3	6	82	20 323	875	47
6	3	2	1	49	11 544	444	48
4	6	-	1	18	2 502	132	49
3	2	-	2	6	1 266	37	50
799	319	80	161	5 749	600 326	26 512	51
11	11	7	10	15	210	14	52
95	85	10	45	361	8 008	388	53
22	13	5	9	132	2 703	116	54
308	437	31	151	863	35 100	1 013	55
85	85	9	47	227	13 104	410	56
11	27	5	15	18	3 191	319	57
-	-	-	-	-	13 203	590	58
16	24	3	12	83	14 299	644	59
9	3	4	4	12	2 725	154	60
557	685	74	293	1 711	92 543	3 648	61
-	-	-	-	-	-	-	62
1 549	374	74	280	8 773	98 927	6 327	63
1 549	374	74	280	8 773	98 927	6 327	64
16 102	5 560	2 258	6 729	49 398	1 679 121	89 664	65

3.1 Behinderungen am 31.12.1989 nach Art

3.1.3 Drittschwerste

LFD. NR.	ART DER BEHINDERUNG	INSGESAMT	ANGEBORENE BEHINDERUNG
	VERLUST ODER TEILVERLUST		
1	EINES ARMES	453	10
2	EINES BEINES	626	4
3	BEIDER ARME	105	1
4	BEIDER BEINE	134	2
5	EINES ARMES UND EINES BEINES	39	2
6	VON DREI ODER VIER GLIEDMASSEN	59	1
7	ZUSAMMEN	1 416	20
	FUNKTIONSEINSCHRAENKUNG		
8	EINES ARMES	3 599	27
9	EINES BEINES	9 004	71
10	BEIDER ARME	1 343	8
11	BEIDER BEINE	29 740	144
12	EINES ARMES UND EINES BEINES	1 357	12
13	VON DREI GLIEDMASSEN	1 108	3
14	BEIDER ARME UND BEIDER BEINE	4 832	27
15	ZUSAMMEN	50 983	292
	FUNKTIONSEINSCHRAENKUNG DER WIRBELSAEULE UND DES RUMPFES, DEFORMIERUNG DES BRUSTKORBES		
16	DEFORMIERUNG DES BRUSTKORBES MIT FUNKTIONSEINSCHRAENKUNG DER WIRBELSAEULE	527	15
17	FUNKTIONSEINSCHRAENKUNG DER WIRBELSAEULE	52 966	104
18	FUNKTIONSEINSCHRAENKUNG DER WIRBELSAEULE UND DER GLIEDMASSEN	32 034	53
19	SONSTIGE EINSCHRAENKUNG DER STUETZFUNKTION DES RUMPFES	3 288	12
20	ZUSAMMEN	88 815	184
	BLINDHEIT UND SEHBEHINDERUNG		
21	BLINDHEIT ODER VERLUST BEIDER AUGEN	482	6
22	HOCHGRADIGE SEHBEHINDERUNG	1 026	20
23	SONSTIGE SEHBEHINDERUNG	30 271	254
24	ZUSAMMEN	31 779	280
	SPRACH- ODER SPRECHSTOERUNGEN, TAUBHEIT, SCHWERHOERIGKEIT, GLEICHGEWICHTSSTOERUNGEN		
25	SPRACH- ODER SPRECHSTOERUNGEN	719	85
26	TAUBHEIT	278	19
27	TAUBHEIT KOMBINIERT MIT STOERUNGEN DER SPRACHENTWICKLUNG UND ENTSPRECHENDEN STOERUNGEN DER GEISTIGEN ENTWICKLUNG	255	11
28	SCHWERHOERIGKEIT, AUCH KOMBINIERT MIT GLEICHGEWICHTSSTOERUNGEN	31 257	102
29	GLEICHGEWICHTSSTOERUNGEN	218	2
30	ZUSAMMEN	32 727	219
	VERLUST EINER BRUST ODER BEIDER BRUESTE, ENTSTELLUNGEN U.A.		
31	KLEINWUCHS	120	42
32	ENTSTELLUNG, BELAESTIGENDE ODER ABSTOESSENDE ABSONDERUNGEN ODER GERUECHE	531	27
33	VERLUST EINER BRUST ODER BEIDER BRUESTE	3 383	-
34	ZUSAMMEN	4 034	69
	BEEINTRAECHTIGUNG DER FUNKTION VON INNEREN ORGANEN BZW. ORGANSYSTEMEN		
35	VON HERZ - KREISLAUF	33 873	87
36	VON HERZ - KREISLAUF UND EINEM ODER MEHREREN WEITEREN INNEREN ORGANEN	24 028	14
37	DER OBEREN ATEMWEGE	909	3
38	DER OBEREN ATEMWEGE UND EINES ODER MEHRERER WEITERER INNERER ORGANE	403	-
39	DER TIEFEREN ATEMWEGE UND LUNGEN	3 792	15
40	DER TIEFEREN ATEMWEGE UND LUNGEN SOWIE EINES ODER MEHRERER WEITERER INNERER ORGANE	2 106	5
41	DER VERDAUUNGSORGANE	6 346	23
42	DER VERDAUUNGSORGANE UND EINES ODER MEHRERER WEITERER INNERER ORGANE	2 791	10
43	DER HARNORGANE	2 498	28
44	DER HARNORGANE UND EINES ODER MEHRERER WEITERER INNERER ORGANE	1 211	16
45	DER GESCHLECHTSORGANE	1 249	4
46	DER GESCHLECHTSORGANE UND EINES ODER MEHRERER WEITERER INNERER ORGANE	442	3
47	DER INNEREN SEKRETION UND/ODER DES STOFFWECHSELS	3 511	11
48	DER INNEREN SEKRETION UND/ODER DES STOFFWECHSELS U.EINES O.MEHR.WEIT.INN.ORGANE	1 449	5
49	DES BLUTES UND DES RETIKULO-ENDOTHELIALEN SYSTEMS	356	1
50	DES BLUTES UND DES RETIKULO-ENDOTHELIALEN SYSTEMS U.EINES O.MEHR.WEIT.INN.ORGANE	115	-
51	ZUSAMMEN	85 079	225
	QUERSCHNITT LAEHMUNG, ZEREBRALE STOERUNGEN, GEISTIG-SEELISCHE BEHINDERUNGEN, SUCHTKRANKHEITEN		
52	QUERSCHNITT LAEHMUNG	24	2
53	HIRNORGANISCHE ANFAELLE (AUCH MIT GEISTIG-SEELISCHEN STOERUNGEN) OHNE NEUROLOGISCHE AUSFALLSERSCHHEINUNGEN AM BEWEGUNGSAPPARAT	1 687	32
54	HIRNORGANISCHE ANFAELLE (AUCH MIT GEISTIG-SEELISCHEN STOERUNGEN) MIT NEUROLOGISCHEN AUSFALLSERSCHHEINUNGEN AM BEWEGUNGSAPPARAT	417	8
55	HIRNORGANISCHES PSYCHOSYNDROM (HIRNLEISTUNGSSCHWAECHUNG, ORGANISCHE WESENSAENDERUNG) OHNE NEUROLOGISCHE AUSFALLSERSCHHEINUNGEN AM BEWEGUNGSAPPARAT; SYMPTOMATISCHE PSYCHOSEN	12 605	-
56	HIRNORGANISCHES PSYCHOSYNDROM (HIRNLEISTUNGSSCHWAECHUNG, ORGANISCHE WESENSAENDERUNG) MIT NEUROLOGISCHEN AUSFALLSERSCHHEINUNGEN AM BEWEGUNGSAPPARAT	2 381	-
57	STOERUNGEN DER GEISTIGEN ENTWICKLUNG (Z.B. LERNBEHINDERUNG, GEISTIGE BEHINDERUNG)	797	254
58	KOERPERLICH NICHT BEGRUENDBARE (ENDOGENE) PSYCHOSEN (SCHIZOPHRENIE, AFFEKTIVE PSYCHOSEN)	3 528	-
59	NEUROSEN; PERSOENLICHKEITS- UND VERHALTENSSSTOERUNGEN	3 966	-
60	SUCHTKRANKHEITEN	699	-
61	ZUSAMMEN	26 104	296
	SONSTIGE UND UNGENUEGEND BEZEICHNETE BEHINDERUNGEN		
62	NUR BEHINDERUNGEN MIT EINZEL - GDB UNTER 25	-	-
63	ANDERWEITIG NICHT EINZUORDNENDE ODER UNGENUEGEND BEZEICHNETE BEHINDERUNGEN	39 585	102
64	ZUSAMMEN	39 585	102
65	INSGESAMT	360 522	1 687

und Ursache der einzelnen Behinderungen

Behinderung

ARBEITSUNFALL (EINSCHL. WEGE- UND BETRIEBSME- GEUNFALL), BERUFSKRANKHEIT	VERKEHRSUNFALL	HAEUSSLICHER UNFALL	SONSTIGER ODER NICHT NAEHER BEZEICHNETER UNFALL	ANERKANNTE KRIEGS-, WEHRDIENST- ODER ZIVILDIENST- BESCHAEDIGUNG	SONSTIGE KRANKHEIT (EINSCHL. IMPFSCADEN)	SONSTIGE, MEHRERE ODER UNGENUEGEND BEZEICHNETE URSACHEN	LFD. NR.
60	7	17	28	95	97	139	1
24	15	3	10	112	435	23	2
6	2	1	2	11	80	2	3
2	2	-	-	12	108	8	4
1	1	-	-	4	30	1	5
2	-	1	2	11	40	2	6
95	27	22	42	245	790	175	7
403	65	69	167	788	1 877	203	8
514	160	141	419	815	6 349	535	9
35	8	13	16	93	1 089	81	10
104	41	10	36	233	27 580	1 592	11
37	17	1	22	170	981	117	12
7	11	4	11	47	770	255	13
7	4	2	4	40	4 459	289	14
1 107	306	240	675	2 186	43 105	3 072	15
6	4	-	4	29	434	35	16
93	29	16	35	285	49 525	2 879	17
38	22	8	15	68	30 816	1 014	18
23	14	5	17	94	2 835	288	19
160	69	29	71	476	83 610	4 216	20
3	2	-	1	4	447	19	21
6	3	3	3	18	944	29	22
252	74	42	147	529	27 650	1 323	23
261	79	45	151	551	29 041	1 371	24
1	10	1	6	22	546	48	25
2	-	-	-	18	225	14	26
1	-	1	-	13	217	12	27
118	23	3	18	649	29 087	1 257	28
1	1	-	1	4	191	18	29
123	34	5	25	706	30 266	1 349	30
-	-	-	-	-	71	7	31
7	5	-	7	84	375	26	32
-	-	-	-	-	3 260	123	33
7	5	-	7	84	3 706	156	34
10	3	7	2	81	32 031	1 652	35
3	3	7	6	37	22 993	965	36
5	1	-	1	33	785	81	37
2	1	-	-	5	365	30	38
24	3	-	4	152	3 405	189	39
7	2	-	1	33	1 947	111	40
8	1	1	2	126	5 816	369	41
3	2	-	-	35	2 596	145	42
9	8	-	5	35	2 273	140	43
1	3	-	-	13	1 111	67	44
-	1	-	-	21	1 135	88	45
-	-	-	-	5	417	17	46
3	1	-	1	12	3 300	183	47
-	-	1	-	3	1 396	44	48
2	-	-	-	2	329	22	49
-	-	-	2	1	107	5	50
77	29	16	24	594	80 006	4 108	51
-	-	-	1	1	18	2	52
12	9	3	9	49	1 511	62	53
-	1	-	2	13	372	21	54
48	51	3	25	121	12 068	289	55
8	5	4	6	16	2 273	69	56
1	2	-	1	1	485	53	57
-	-	-	-	-	3 365	163	58
5	1	1	3	20	3 756	180	59
4	1	-	1	2	661	30	60
78	70	11	48	223	24 509	869	61
-	-	-	-	-	-	-	62
346	76	20	84	2 006	34 668	2 283	63
346	76	20	84	2 006	34 668	2 283	64
2 254	695	388	1 127	7 071	329 701	17 599	65

3.1 Behinderungen am 31.12.1989 nach Art
3.1.4 Behinderungen

LFD. NR.	ART DER BEHINDERUNG	INSGESAMT	ANGEBORENE BEHINDERUNG
	VERLUST ODER TEILVERLUST		
1	EINES ARMES	30 184	2 006
2	EINES BEINES	75 444	466
3	BEIDER ARME	3 324	281
4	BEIDER BEINE	10 057	165
5	EINES ARMES UND EINES BEINES	2 350	113
6	VON DREI ODER VIER GLIEDMASSEN	1 632	139
7	ZUSAMMEN	122 991	3 170
	FUNKTIONSEINSCHRAENKUNG		
8	EINES ARMES	98 287	4 266
9	EINES BEINES	263 005	6 776
10	BEIDER ARME	27 894	1 628
11	BEIDER BEINE	530 129	15 031
12	EINES ARMES UND EINES BEINES	71 873	3 489
13	VON DREI GLIEDMASSEN	27 629	740
14	BEIDER ARME UND BEIDER BEINE	118 302	5 980
15	ZUSAMMEN	1 137 119	37 910
	FUNKTIONSEINSCHRAENKUNG DER WIRBELSAEULE UND DES RUMPFES, DEFORMIERUNG DES BRUSTKORBES		
16	DEFORMIERUNG DES BRUSTKORBES MIT FUNKTIONSEINSCHRAENKUNG DER WIRBELSAEULE	12 339	772
17	FUNKTIONSEINSCHRAENKUNG DER WIRBELSAEULE	586 872	2 781
18	FUNKTIONSEINSCHRAENKUNG DER WIRBELSAEULE UND DER GLIEDMASSEN	785 071	3 808
19	SONSTIGE EINSCHRAENKUNG DER STUETZFUNKTION DES RUMPFES	65 416	2 178
20	ZUSAMMEN	1 449 698	9 539
	B L I N D H E I T U N D S E H B E H I N D E R U N G		
21	BLINDHEIT ODER VERLUST BEIDER AUGEN	54 207	5 355
22	HOCHGRADIGE SEHBEHINDERUNG	36 036	1 469
23	SONSTIGE SEHBEHINDERUNG	277 867	6 999
24	ZUSAMMEN	368 110	13 823
	S P R A C H - O D E R S P R E C H S T O E R U N G E N , TAUBHEIT, SCHWERHOERIGKEIT, GLEICHGEWICHTSSTOERUNGEN		
25	SPRACH- ODER SPRECHSTOERUNGEN	11 879	1 999
26	TAUBHEIT	20 326	5 911
27	TAUBHEIT KOMBINIERT MIT STOERUNGEN DER SPRACHENTWICKLUNG UND ENTSPRECHENDEN STOERUNGEN DER GEISTIGEN ENTWICKLUNG	20 317	10 154
28	SCHWERHOERIGKEIT, AUCH KOMBINIERT MIT GLEICHGEWICHTSSTOERUNGEN	273 987	6 287
29	GLEICHGEWICHTSSTOERUNGEN	2 621	49
30	ZUSAMMEN	329 130	24 400
	V E R L U S T E I N E R B R U S T O D E R B E I D E R BRUESTE, ENTSTELLUNGEN U.A.		
31	KLEINWUCHS	2 740	1 511
32	ENTSTELLUNG, BELAESTIGENDE ODER ABSTOESSENDE ABSONDERUNGEN ODER GERUECHE	8 329	767
33	VERLUST EINER BRUST ODER BEIDER BRUESTE	125 330	-
34	ZUSAMMEN	136 399	2 278
	B E E I N T R A E C H T I G U N G D E R F U N K T I O N VON INNEREN ORGANEN BZW. ORGANSYSTEMEN		
35	VON HERZ - KREISLAUF	734 222	4 952
36	VON HERZ - KREISLAUF UND EINEM ODER MEHREREN WEITEREN INNEREN ORGANEN	814 976	1 357
37	DER OBEREN ATEMWEGE	25 369	249
38	DER OBEREN ATEMWEGE UND EINES ODER MEHRERER WEITERER INNERER ORGANE	20 446	125
39	DER TIEFEREN ATEMWEGE UND LUNGEN	150 155	671
40	DER TIEFEREN ATEMWEGE UND LUNGEN SOWIE EINES ODER MEHRERER WEITERER INNERER ORGANE	120 846	395
41	DER VERDAUUNGSORGANE	188 145	715
42	DER VERDAUUNGSORGANE UND EINES ODER MEHRERER WEITERER INNERER ORGANE	127 699	421
43	DER HARNORGANE	77 524	1 066
44	DER HARNORGANE UND EINES ODER MEHRERER WEITERER INNERER ORGANE	63 657	633
45	DER GESCHLECHTSORGANE	61 075	177
46	DER GESCHLECHTSORGANE UND EINES ODER MEHRERER WEITERER INNERER ORGANE	35 258	71
47	DER INNEREN SEKRETION UND/ODER DES STOFFWECHSELS	86 916	1 801
48	DER INNEREN SEKRETION UND/ODER DES STOFFWECHSELS U.EINES O.MEHR.WEIT.INN.ORGANE	49 598	633
49	DES BLUTES UND DES RETIKULO-ENDOTHELIALEN SYSTEMS	20 652	1 005
50	DES BLUTES UND DES RETIKULO-ENDOTHELIALEN SYSTEMS U.EINES O.MEHR.WEIT.INN.ORGANE	10 488	267
51	ZUSAMMEN	2 587 026	14 538
	Q U E R S C H N I T T L A E H M U N G , ZEREbraLE STOERUNGEN, GEISTIG-SEELISCHE BEHINDERUNGEN, SUCHTKRANKHEITEN		
52	QUERSCHNITTLAEHMUNG	12 581	1 162
53	HIRNORGANISCHE ANFAELLE (AUCH MIT GEISTIG-SEELISCHEN STOERUNGEN) OHNE NEUROLOGISCHE AUSFALLSERSCHEINUNGEN AM BEWEGUNGSAPPARAT	77 335	9 913
54	HIRNORGANISCHE ANFAELLE (AUCH MIT GEISTIG-SEELISCHEN STOERUNGEN) MIT NEUROLOGISCHEN AUSFALLSERSCHEINUNGEN AM BEWEGUNGSAPPARAT	46 689	9 524
55	HIRNORGANISCHES PSYCHOSYNDROM (HIRNLEISTUNGSSCHWAECHUNG, ORGANISCHE WESENSAENDERUNG) OHNE NEUROLOGISCHE AUSFALLSERSCHEINUNGEN AM BEWEGUNGSAPPARAT; SYMPTOMATISCHE PSYCHOSEN	161 257	-
56	HIRNORGANISCHES PSYCHOSYNDROM (HIRNLEISTUNGSSCHWAECHUNG, ORGANISCHE WESENSAENDERUNG) MIT NEUROLOGISCHEN AUSFALLSERSCHEINUNGEN AM BEWEGUNGSAPPARAT	132 349	-
57	STOERUNGEN DER GEISTIGEN ENTWICKLUNG (Z.B. LERNBEHINDERUNG, GEISTIGE BEHINDERUNG)	168 487	104 619
58	KOERPERLICH NICHT BEGRUENDBARE (ENDOGENE) PSYCHOSEN (SCHIZOPHRENIE, AFFEKTIVE PSYCHOSEN)	96 527	-
59	NEUROSEN; PERSOENLICHKEITS- UND VERHALTENSSTOERUNGEN	55 556	-
60	SUCHTKRANKHEITEN	14 332	-
61	ZUSAMMEN	765 113	125 218
	S O N S T I G E U N D U N G E N U E G E N D B E Z E I C H N E T E B E H I N D E R U N G E N		
62	NUR BEHINDERUNGEN MIT EINZEL - GDB UNTER 25	98 164	230
63	ANDERWEITIG NICHT EINZUORDNENDE ODER UNGENUEGENDE BEZEICHNETE BEHINDERUNGEN	542 486	13 082
64	ZUSAMMEN	640 650	13 312
65	INSGESAMT	7 536 236	244 188

und Ursache der einzelnen Behinderungen
insgesamt

ARBEITSUNFALL (EINSCHL. WEGE- UND BETRIEBSWE- GEUNFALL), BERUFSKRANKHEIT	VERKEHRSUNFALL	HAEUSSLICHER UNFALL	SONSTIGER ODER NICHT NAEHER BEZEICHNETER UNFALL	ANERKANNTE KRIEGS-, WEHRODIENST- ODDER ZIVILDIENTST- BESCHAEDIGUNG	SONSTIGE KRANKHEIT (EINSCHL. IMPFSCADEN)	SONSTIGE, MEHRERE ODDER UNGENUEGEND BEZEICHNETE URSACHEN	LFD. NR.
5 074	774	444	1 346	16 550	3 196	794	1
7 035	4 010	336	2 098	36 779	22 808	1 912	2
467	54	43	146	1 183	1 049	101	3
605	290	22	234	3 563	4 860	318	4
177	111	7	56	915	844	127	5
170	30	20	52	405	723	93	6
13 528	5 269	872	3 932	59 395	33 480	3 345	7
12 843	3 019	1 613	4 074	37 389	31 615	3 468	8
21 680	10 075	3 538	10 771	47 236	151 291	11 638	9
1 646	323	222	488	5 019	16 838	1 730	10
6 922	3 353	758	2 450	16 620	454 798	30 197	11
2 846	1 900	294	933	9 615	48 030	4 766	12
846	593	70	258	2 872	16 245	6 005	13
626	602	106	315	2 068	101 769	6 836	14
47 409	19 865	6 601	19 289	120 819	820 586	64 640	15
182	68	20	75	1 087	9 286	848	16
2 360	787	416	888	5 483	537 650	36 507	17
2 570	1 326	481	1 108	5 020	731 851	38 907	18
878	392	102	323	2 381	53 608	5 554	19
5 990	2 573	1 019	2 395	13 971	1 332 395	81 816	20
420	233	62	235	2 798	42 725	2 379	21
127	72	29	87	703	32 353	1 196	22
4 696	1 600	870	2 826	14 402	235 326	11 148	23
5 243	1 905	961	3 148	17 903	310 404	14 723	24
52	116	10	42	326	8 629	705	25
62	25	30	62	506	12 980	750	26
19	20	31	47	169	9 221	656	27
1 871	327	96	257	7 033	247 872	10 244	28
48	36	5	21	66	2 256	140	29
2 052	524	172	428	8 100	280 958	12 495	30
2	-	3	1	-	1 072	151	31
175	177	54	98	1 327	5 406	325	32
6	9	12	28	26	121 894	3 355	33
183	186	69	127	1 353	128 372	3 831	34
231	122	76	100	3 646	697 029	28 066	35
185	105	91	116	2 783	779 734	30 605	36
192	52	3	24	1 140	22 309	1 400	37
121	19	5	13	907	18 195	1 061	38
2 794	87	12	58	15 676	124 549	6 308	39
1 482	46	19	36	7 580	105 384	5 904	40
318	104	23	52	4 322	175 175	7 436	41
198	73	16	55	2 469	118 865	5 602	42
237	130	17	63	1 275	71 846	2 890	43
172	99	19	60	1 126	59 043	2 505	44
45	24	9	19	521	57 844	2 436	45
22	13	5	11	343	33 383	1 410	46
101	35	12	17	538	81 026	3 386	47
44	15	13	7	332	46 738	1 816	48
22	11	7	4	74	18 869	660	49
13	8	6	6	44	9 820	324	50
6 177	943	333	641	42 776	2 419 809	101 809	51
1 702	2 062	304	1 224	464	5 236	427	52
802	1 037	161	727	4 302	57 129	3 264	53
524	755	101	365	2 768	30 969	1 683	54
2 432	2 838	262	1 141	9 100	139 891	5 593	55
1 849	3 056	263	1 025	4 526	116 211	5 419	56
115	288	81	203	214	57 377	5 590	57
-	-	-	-	-	91 778	4 749	58
105	117	20	61	408	51 905	2 940	59
17	34	6	14	63	13 476	722	60
7 546	10 187	1 198	4 760	21 845	563 972	30 387	61
775	119	43	90	2 529	81 564	12 814	62
8 459	2 399	438	1 230	59 227	416 771	40 880	63
9 234	2 518	481	1 320	61 756	498 335	53 694	64
97 362	43 970	11 706	36 041	347 918	6 388 311	366 740	65

Fachserie 13: Sozialleistungen

Reihe 1: Versicherte in der Kranken- und Rentenversicherung

Die Mikrozensus-Ergebnisse über den Krankenversicherungsschutz und über Altersvorsorge in der gesetzlichen Rentenversicherung werden in jährlichen Berichten dargestellt. Die Angaben zur Krankenversicherung beziehen sich auf die Wohnbevölkerung nach der Beteiligung am Erwerbsleben, der Art der Krankenkasse/-versicherung des Versicherungsschutzes. Weitere Unterteilungen erfolgen u.a. nach Geschlecht, Altersgruppen, Stellung im Beruf und monatlichem Nettoeinkommen.

Die Tabellen zur Altersvorsorge enthalten Daten über Pflichtmitglieder und Beitragszahler nach der Beteiligung am Erwerbsleben; gegliedert nach Geschlecht, Altersgruppen, Stellung im Beruf, Art der gesetzlichen Rentenversicherung und Versicherungsverhältnis. Einige Eckdaten sind im langfristigen Vergleich nachgewiesen.

Reihe 2: Sozialhilfe

Die Jahresberichte bringen Angaben über den Sozialhilfeaufwand (Ausgaben/Einnahmen) und über Sozialhilfeempfänger in länderweiser Gliederung. Nachgewiesen werden Hilfearten sowie Hilfen außerhalb und innerhalb von Einrichtungen. Dabei werden die Empfänger von Sozialhilfe u.a. nach Hilfearten, Geschlecht, Altersgruppen und Ausländereigenschaft sowie Empfängern laufender Hilfe zum Lebensunterhalt auch nach Hauptursache der Hilfestellung aufgeführt.

Reihe 3: Kriegsofopferfürsorge

In jährlicher Erscheinungsfolge berichtet diese Reihe über die Ausgaben und Einnahmen sowie über die Empfänger laufender und die Fälle einmaliger Leistungen in länderweiser Gliederung. Der Nachweis erfolgt nach Hilfearten sowie nach Empfängergruppen (Beschädigte und Hinterbliebene sowie Sonderfürsorgeberechtigte).

Reihe 4: Wohngeld

Die jährliche Veröffentlichung enthält detaillierte Angaben über Wohngeldempfänger und Wohngeldansprüche. Die wichtigsten Gliederungsmerkmale betreffen Haushaltsgröße und soziale Stellung des Wohngeldempfängers, Höhe des Familieneinkommens und des Wohngeldes, Bezugsfähigkeit und Ausstattung der Wohnung, Wohnfläche, monatliche Mietbelastung je m², Belastungsverhältnis des Einkommens und bei der Einkommensermittlung abzusetzende Beträge.

Reihe 5: Schwerbehinderte und Rehabilitationsmaßnahmen

5.1 Schwerbehinderte

Die Veröffentlichung – Erscheinungsfolge alle zwei Jahre – enthält in länderweiser Gliederung Daten über die von den Versorgungsämtern als Schwerbehinderte anerkannten Personen, d.h. bei denen ein Grad der Behinderung von 50 und mehr festgestellt worden ist. Nachgewiesen werden die Schwerbehinderten nach Geschlecht, Altersgruppen, Staatsangehörigkeit, Grad der Behinderung, Art und Ursache der Behinderung sowie nach Mehrfachbehinderung.

5.2 Rehabilitationsmaßnahmen

Der Jahresbericht enthält Angaben über die von den gesetzlichen Trägern der Rehabilitation im Berichtsjahr durchgeführten medizinischen und berufsfördernden Rehabilitationsmaßnahmen sowie die Maßnahmen zur sozialen Eingliederung. Dabei wird u.a. nach Art, Dauer und Ergebnis der Maßnahme differenziert. Außerdem finden sich Angaben über die Rehabilitanden u.a. in der Gliederung nach Geschlecht, Altersgruppen, Stellung im Beruf sowie Art und Ursache der Behinderung.

Reihe 6: Jugendhilfe

6.1 Erzieherische Hilfen und Aufwand für die Jugendhilfe

Die jährliche Veröffentlichung unterrichtet über erzieherische und fürsorgereiche Maßnahmen der Jugendhilfe (u.a. Amtspflegschaft, Amtsvormundschaft, Beistandschaft, Adoptionen, Sorgerechtsentziehungen, Erziehungs- und Familienberatung, Erziehungsbeistandschaft, formlose erzieherische Betreuung, Hilfe zur Erziehung, Freiwillige Erziehungshilfe, Fürsorgeerziehung, Hilfe für junge Volljährige, Jugendgerichtshilfe) sowie über den Aufwand der Jugendwohlfahrtsbehörden für die Jugendhilfe (außerhalb von Einrichtungen und in Einrichtungen) einschl. der Zuschüsse an die Träger der freien Jugendhilfe.

6.2 Maßnahmen der Jugendarbeit im Rahmen der Jugendhilfe

Dieser in vierjährigen Abständen erscheinende Bericht enthält Angaben über die von den öffentlichen und freien Trägern der Jugendhilfe durchgeführten Maßnahmen der Jugendarbeit im Bereich der Kinder- und Jugendberufshilfe, der internationalen Jugendarbeit, der Jugendbildungsarbeit und der Schulung ehrenamtlicher Mitarbeiter in der Jugendarbeit. Nachgewiesen wird u.a. die Zahl der Maßnahmen und der Teilnehmer; die Maßnahmen werden nach Dauer und Träger-schaft gegliedert.

6.3 Einrichtungen und tätige Personen in der Jugendhilfe

Diese Veröffentlichung berichtet alle vier Jahre über Einrichtungen der Jugendhilfe und – soweit möglich – die in ihnen verfügbaren Plätze sowie über dort tätige Personen. Dabei wird gegliedert nach Trägerschaft und Art der Einrichtung, sowie nach Alter, Ausbildungsabschluß, Stellung im Beruf und Arbeitsbereich der in der Jugendhilfe tätigen Personen.

Reihe S: Sonderbeiträge

In unregelmäßiger Folge werden Daten aus Sondererhebungen der Sozialhilfe, der Kriegsofopferfürsorge und der Jugendhilfe veröffentlicht.

S. 5: Hilfe zur Pflege November 1977

In diesem Sonderbeitrag wurde tiefgegliedertes Zahlenmaterial über die gesundheitlichen und sozialen Verhältnisse der Pflegebedürftigen, ihre Einkommenslage sowie die Höhe und Zusammensetzung der Aufwendungen für Hilfe zur Pflege veröffentlicht.

S. 6: Laufende Leistungen der Hilfe zum Lebensunterhalt September 1981

In dieser Zusatzstatistik wurden über die in der jährlichen Statistik ermittelten Grunddaten hinaus zusätzliche Erkenntnisse über die Struktur des Empfängerkreises der Hilfeleistungen und über die Art der Hilfeleistungen gewonnen.

S. 7: Einmalige Leistungen der Hilfe zum Lebensunterhalt September 1981 bis August 1982

Diese Zusatzstatistik erbrachte Erkenntnisse über die Struktur des Empfängerkreises und über die Art der Hilfeleistungen. Im Vordergrund stehen dabei Informationen über die Zusammensetzung des Kreises der Hilfeempfänger nach bestimmten Personengruppen, speziell über Ausländer und Asylbegehrende.



STATISTISCHES BUNDESAMT
GUSTAV-STRESEMANN-RING 11
6200 WIESBADEN 1

Veröffentlichungen und Prospekte sind durch den Verlag METZLER-POESCHEL, Verlagsauslieferung Hermann Leins, Postfach 11 52, 7408 Kusterdingen, erhältlich.