

FACHSERIE

13

SOZIALLEISTUNGEN

Reihe 5.1

Schwerbehinderte

1985



HERAUSGEBER: STATISTISCHES BUNDESAMT WIESBADEN

VERLAG: W. KOHLHAMMER GMBH STUTTGART UND MAINZ

SOZIALLEISTUNGEN

FACHSERIE

13

Reihe 5.1

Schwerbehinderte

1985

Hinweis: Bis Berichtsjahr 1983
erschieden unter dem Titel:
„Behinderte“

Statistisches Bundesamt
Bibliothek - Dokumentation - Archiv



HERAUSGEBER: STATISTISCHES BUNDESAMT WIESBADEN

VERLAG: W. KOHLHAMMER GMBH STUTTGART UND MAINZ

Herausgeber: .
Statistisches Bundesamt
Gustav-Stresemann-Ring 11

6200 Wiesbaden 1

Auslieferung:
Verlag W. Kohlhammer GmbH
Abt. Veröffentlichungen des Statistischen Bundesamtes
Philipp-Reis-Str. 3

6500 Mainz 42

Erscheinungsfolge: zweijährlich
Erschienen im Dezember 1986
Preis: DM 9,00
Bestellnummer: 2130510-85900

Nachdruck - auch auszugsweise - nur mit Quellenangabe unter Einsendung eines Belegexemplares gestattet.

T e x t t e i l

| | |
|-----------------------|---|
| Schwerbehinderte 1985 | 5 |
|-----------------------|---|

T a b e l l e n t e i l

| | | |
|-------|---|----|
| 1 | Zusammenfassende Übersichten | 12 |
| 2 | Schwerbehinderte | |
| 2.1 | Schwerbehinderte am 31.12.1985 nach Art der schwerwiegendsten Behinderung, Geschlecht und Altersgruppen | 16 |
| 2.2 | Schwerbehinderte am 31.12.1985 nach Art der schwerwiegendsten Behinderung und Grad der Behinderung | |
| 2.2.1 | Insgesamt | 18 |
| 2.2.2 | Männlich | 20 |
| 2.2.3 | Weiblich | 22 |
| 2.3 | Schwerbehinderte am 31.12.1985 nach Art der schwerwiegendsten Behinderung, Altersgruppen und Geschlecht | |
| 2.3.1 | Insgesamt | 24 |
| 2.3.2 | Deutsche | 26 |
| 2.3.3 | Ausländer | 28 |
| 2.4 | Schwerbehinderte am 31.12.1985 nach Altersgruppen, Mehrfachbehinderungen und Grad der Behinderung | |
| 2.4.1 | Insgesamt | 30 |
| 2.4.2 | Männlich | 32 |
| 2.4.3 | Weiblich | 34 |
| 2.5 | Schwerbehinderte am 31.12.1985 nach Ursache der schwerwiegendsten Behinderung, Grad der Behinderung und Geschlecht | 36 |
| 2.6 | Schwerbehinderte am 31.12.1985 nach Art der schwerwiegendsten Behinderung und Art der weiteren Behinderungen | |
| 2.6.1 | Insgesamt | 38 |
| 2.6.2 | Männlich | 40 |
| 2.6.3 | Weiblich | 42 |
| 2.7 | Schwerbehinderte am 31.12.1985 nach Staatsangehörigkeit, Geschlecht und Altersgruppen | 44 |
| 2.8 | Schwerbehinderte am 31.12.1985 nach Ländern, Altersgruppen und Grad der Behinderung | 46 |
| 2.9 | Schwerbehinderte am 31.12.1985 nach Ländern und Art der schwerwiegendsten Behinderung | 48 |
| 2.10 | Schwerbehinderte am 31.12.1985 nach Ländern, Art der schwerwiegendsten Behinderung und Grad der Behinderung | 52 |

Zeichenerklärung

- = nichts vorhanden
- X = Nachweis ist nicht sinnvoll bzw.
Fragestellung trifft nicht zu
- . = Zahlenwert unbekannt oder
geheimzuhalten

Abkürzungen

- BGBL. = Bundesgesetzblatt
- GdB = Grad der Behinderung
- MdE = Minderung der Erwerbsfähigkeit
- SchwBG = Schwerbehindertengesetz
- vH = vom Hundert

Ergebnisse der Länder in tieferer regionaler Gliederung werden in den "Statistischen Berichten" der Statistischen Landesämter mit der Kennziffer K III 1 veröffentlicht.

Schwerbehinderte 1985

Einführung

Seit 1979 wird aufgrund des Schwerbehindertengesetzes (SchwbG) alle zwei Jahre zum Stichtag 31. Dezember eine Bundesstatistik über die Behinderten durchgeführt. Ziel dieser Statistik ist es, Informationen für sozialpolitische Planungen bereitzustellen, sowie Beurteilungsgrundlagen für die Durchführung von Maßnahmen und die Gewährung von Leistungen zugunsten des betroffenen Personenkreises zu liefern. Die Behindertenstatistik enthält Angaben über die Zahl und die persönlichen Merkmale der Behinderten sowie über Art und Ursache ihrer Behinderung. Sie stützt sich auf die Dateien der Versorgungsämter, die für die Bearbeitung von Anträgen auf Anerkennung der Behinderteneigenschaft zuständig sind, und die über den Grad der Behinderung sowie über bestehende Ansprüche auf besondere Vergünstigungen entscheiden.

Wie bereits in früheren Beiträgen dargestellt¹⁾, sind die Dateien der Versorgungsämter nicht immer vollständig und auf dem jeweils aktuellsten Stand. Die Statistik enthält verständlicherweise keine Angaben über die Zahl der Behinderten, die überhaupt keinen Antrag auf Anerkennung ihrer Behinderteneigenschaft gestellt haben; u. a. liegen auch keine Informationen über jene Personen vor, die keinen Schwerbehindertenausweis bei der Versorgungsverwaltung beantragt haben, bei denen eine Feststellung aber anderweitig, wie zum Beispiel durch einen Rentenbescheid oder eine Verwaltungs- oder Gerichtsentscheidung, getroffen wurde. Anträge, die zum Erhebungsstichtag bei der Versorgungsverwaltung vorlagen, deren Anerkennung jedoch erst danach erfolgte (unerledigte Fälle), können in der Statistik ebenfalls nicht berücksichtigt werden. Andererseits ist der Bestand überhöht, da es nur teilweise gelingt, aus den Dateien die Behinderten auszuwählen, die vor dem Erhebungsstichtag verstorben sind oder ihren Wohnsitz ins Ausland bzw. ein anderes Bundesland (Doppelzählung) verlegt haben.

Die Versorgungsämter haben sich in letzter Zeit besonders bemüht, ihre Dateien auf den neuesten Stand zu bringen. In einigen Ländern erfolgte erstmals ein Abgleich mit den Daten der Einwohnermeldeämter; dieser führte zu einer nahezu vollständigen Eliminierung der Verstorbenen bzw. Verzogenen. In anderen Ländern wurden alle Schwerbehinderten unmittelbar nach Ablauf der Gültigkeitsfrist ihrer Ausweise aus den Dateien entfernt, und nicht — entsprechend früherer Regelung — erst ein Jahr später. Darüber hinaus wurden in den letzten beiden Jahren umfangreiche Anschreibeaktionen von den Versorgungsämtern durchgeführt, und zwar insbesondere wegen Änderungen im Schwerbehindertengesetz sowie im Zusammenhang mit Hinweisen auf die Fristabläufe der Ausweise und Wertmarken bzw. deren Erneuerung. Durch all diese Aktionen konnten die Angaben über die Schwer-

behinderten weitgehend bereinigt werden, so daß der Datenbestand für diesen Personenkreis bis Ende 1985 einen relativ hohen Aktualisierungsgrad erreichte.

Anders liegt die Situation bei den leichter Behinderten mit einem Grad der Behinderung von 30 bis unter 50 vH; hier war es nicht im gleichen Umfang möglich, Bereinigungsmaßnahmen durchzuführen. Dementsprechend sind auch die Bestandszahlen der leichter Behinderten weniger zuverlässig als die der Schwerbehinderten. Auf ihre Wiedergabe wird — abweichend von der Praxis früherer Jahre — deshalb an dieser Stelle verzichtet.

Der zum Erhebungsstichtag 31. Dezember 1985 durchgeführten Statistik lag § 51 der zu diesem Zeitpunkt gültigen Fassung des Schwerbehindertengesetzes zugrunde²⁾. Dieses Gesetz wurde mittlerweile novelliert mit der Folge, daß sich die Behindertenstatistik künftig nur noch auf den Kreis der Schwerbehinderten mit gültigem Ausweis beschränken wird³⁾. Auch dies ist ein Grund dafür, daß sich die folgende Ergebnisdarstellung bewußt nur auf die Schwerbehinderten bezieht. Eine Differenzierung nach Ausweisinhabern konnte hierbei noch nicht vorgenommen werden. Der Anteil der schwerbehinderten Personen ohne gültigen Ausweis dürfte allerdings so gering sein, daß er die Zahlen nicht wesentlich beeinflusst.

Behinderte nach Alter und Geschlecht

Als Schwerbehinderte gelten Personen, denen ein Grad der Behinderung von 50 vH oder mehr zuerkannt worden ist. Am 31. Dezember 1985 waren bei den Versorgungsämtern 5,37 Mill. Schwerbehinderte registriert. Die Zahl der anerkannten Schwerbehinderten hat sich erstmals seit Durchführung dieser Statistik nicht mehr erhöht; gegenüber 1983 nahm sie sogar um 200 909 Personen oder 3,6 % ab. Dieser Rückgang ist zu einem sicher nicht unerheblichen Teil auf die eingangs erwähnten Bereinigungsmaßnahmen des Behindertenbestands zurückzuführen; er wirkte sich bei den Männern (— 3,3 %) und Frauen (— 3,9 %) etwa im gleichen Maße aus. Über die Hälfte der Schwerbehinderten (52,9 %), nämlich 2,84 Mill., waren Männer. Der in den letzten Jahren beobachtete Anstieg des Frauenanteils unter den Schwerbehinderten kam 1985 zum Stillstand und lag — wie schon 1983 — bei rund 47 %.

Die Gliederung der Behinderten nach Altersgruppen zeigt eine starke „Alterslastigkeit“. Behinderung kommt bei Personen im fortgeschrittenen Alter naturgemäß häufiger vor als bei jüngeren Menschen. Fast drei Viertel (73,5 %) der Schwerbehinderten waren 55 Jahre oder älter, der Anteil der unter 25jährigen war mit 4,4 % relativ gering. Ein Vergleich dieser Altersverteilung mit der von 1983 läßt eine Zunahme des Durchschnittsalters der schwerbehinderten Personen erkennen. Während sich der Anteil der Schwerbehinderten in allen Altersgruppen bis unter 62 Lebens-

²⁾ § 51 des Gesetzes zur Sicherung der Eingliederung Schwerbehinderter in Arbeit, Beruf und Gesellschaft (Schwerbehindertengesetz — SchwbG) in der Fassung der Bekanntmachung vom 8. Oktober 1979 (BGBl. I S. 1649); neugefaßt durch Artikel 20 des Ersten Gesetzes zur Änderung statistischer Rechtsvorschriften (1. Statistikbereinigungsgesetz) vom 14. März 1980 (BGBl. I S. 294).

³⁾ § 53 des Schwerbehindertengesetzes in der Bekanntmachung der Neufassung vom 26. August 1986 (BGBl. I S. 1421).

¹⁾ Siehe WiSta 9/1982, S. 689 ff. und WiSta 2/1985, S. 152 ff.

**Tabelle 1: Schwerbehinderte am 31. Dezember 1985
nach Geschlecht und Altersgruppen**

| Alter von ... bis unter ... Jahren | Insgesamt | | Männer | | Frauen | |
|---------------------------------------|-----------|------|-----------|------|-----------|------|
| | Anzahl | % | Anzahl | % | Anzahl | % |
| unter 4 | 9 395 | 0,2 | 4 942 | 0,2 | 4 453 | 0,2 |
| 4-15 | 71 762 | 1,3 | 41 125 | 1,4 | 30 637 | 1,2 |
| 15-25 | 157 854 | 2,9 | 90 888 | 3,2 | 66 966 | 2,6 |
| 25-35 | 192 681 | 3,6 | 111 120 | 3,9 | 81 561 | 3,2 |
| 35-45 | 279 563 | 5,2 | 159 782 | 5,6 | 119 781 | 4,7 |
| 45-55 | 712 686 | 13,3 | 421 318 | 14,8 | 291 368 | 11,5 |
| 55-60 | 674 763 | 12,6 | 418 403 | 14,7 | 256 360 | 10,1 |
| 60-62 | 352 690 | 6,6 | 216 156 | 7,6 | 136 534 | 5,4 |
| 62-65 | 569 286 | 10,6 | 345 605 | 12,2 | 223 681 | 8,8 |
| 65 und mehr | 2 350 954 | 43,8 | 1 031 514 | 36,3 | 1 319 440 | 52,1 |
| Insgesamt | 5 371 634 | 100 | 2 840 853 | 100 | 2 530 781 | 100 |

jahren, gemessen an der Gesamtzahl der schwerbehinderten Personen, in den letzten zwei Jahren verringerte oder unverändert blieb, hat sich der entsprechende Anteil der Schwerbehinderten mit 62 und mehr Lebensjahren merklich erhöht. Er betrug im Berichtsjahr 54,4 % gegenüber 49,2 % im Jahr 1983. Von den schwerbehinderten Frauen waren Ende 1985 61,0 % 62 Jahre oder älter, während sich der entsprechende Anteil bei den Männern auf lediglich 48,5 % belief. Dies liegt freilich an der längeren Lebenserwartung der Frauen, die in dieser Altersgruppe etwa zwei Drittel der Bevölkerung stellen.

Im Durchschnitt war Ende 1985 jeder elfte Einwohner der Bundesrepublik Deutschland schwerbehindert. Damit ist der Anteil der Schwerbehinderten an der Zahl der Gesamtbevölkerung gegenüber 1983 geringfügig zurückgegangen (— 3,3 %). Von 100 Frauen waren 8 bei der Versorgungsverwaltung als Schwerbehinderte registriert, von 100 Männern dagegen 10. Die Schwerbehindertenquote, das heißt die Zahl der Schwerbehinderten bezogen auf 1 000 Einwohner gleichen Alters und Geschlechts, fiel in allen Altersklassen bei den Männern höher aus als bei den Frauen. Diese Quote ist sehr stark altersabhängig. Sie nimmt mit steigendem Alter zu und erreicht in der Altersgruppe der 62- bis 65jährigen ihren höchsten Stand. In

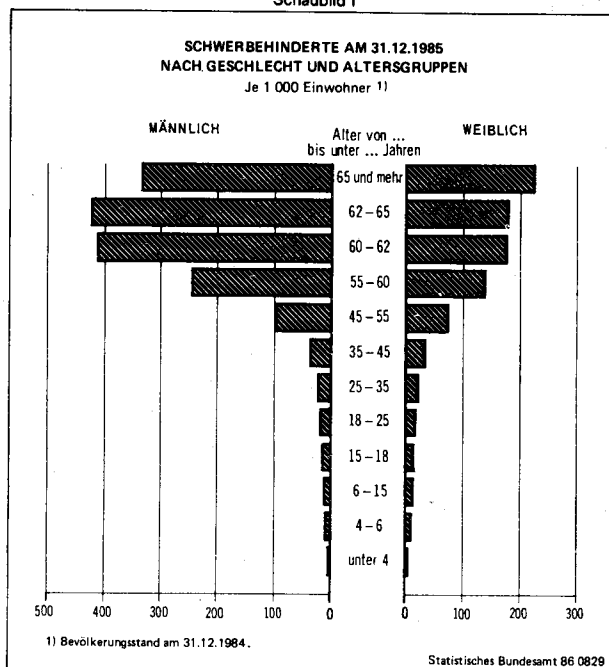
**Tabelle 2: Schwerbehinderte am 31. Dezember 1985
nach Geschlecht und Altersgruppen
Je 1 000 Einwohner¹⁾**

| Alter von ... bis unter ... Jahren | Insgesamt | Männer | Frauen |
|---------------------------------------|-----------|--------|--------|
| unter 4 | 4 | 4 | 4 |
| 4-15 | 10 | 12 | 9 |
| 15-25 | 15 | 17 | 13 |
| 25-35 | 22 | 24 | 19 |
| 35-45 | 34 | 38 | 30 |
| 45-55 | 85 | 99 | 71 |
| 55-60 | 187 | 246 | 135 |
| 60-62 | 270 | 412 | 174 |
| 62-65 | 273 | 423 | 177 |
| 65 und mehr | 262 | 334 | 224 |
| Insgesamt | 88 | 97 | 79 |

¹⁾ Bevölkerungsstand: 31. Dezember 1984.

dieser Altersgruppe waren die Männer unter den Schwerbehinderten besonders stark vertreten: 423 von 1 000 Männern dieser Altersgruppe, jedoch nur 177 von 1 000 gleichaltrigen Frauen galten als schwerbehindert. Die hohe Quote bei den Männern ist vermutlich auf die Beeinträchtigungen der Gesundheit im Zweiten Weltkrieg zurückzuführen und auf die Möglichkeit, daß Schwerbehinderte bereits ab dem 60. Lebensjahr „in Rente“ gehen

Schaubild 1



können. Beide Gründe waren wohl ausschlaggebend dafür, daß viele der derzeit 62- bis 65jährigen Männer während der letzten Jahre einen Antrag auf Anerkennung als Schwerbehinderte gestellt haben. Die im Gegensatz hierzu niedrigere Schwerbehindertenquote der über 65jährigen Männer (334 je 1 000 Einwohner) ist damit zu erklären, daß diese Personen vermutlich ein geringeres Interesse an einer Anerkennung ihrer Behinderteneigenschaft bzw. Verlängerung ihrer Ausweise⁴⁾ haben, da sie gar nicht oder nicht mehr erwerbstätig sind und somit für sie auch nicht die Vergünstigungen zutreffen, wie für die noch im Erwerbsleben stehenden Behinderten.

Grad der Behinderung

Unter Behinderung im Sinne des Schwerbehindertengesetzes ist die Auswirkung einer nicht nur vorübergehenden Funktionsbeeinträchtigung zu verstehen, die auf einem regelwidrigen körperlichen, geistigen oder seelischen Zustand beruht. Regelwidrig ist dabei der Gesundheitszustand, der von dem für das Lebensalter typischen Zustand abweicht. Normale Alterserscheinungen sind daher keine Behinderungen im Sinne des Schwerbehindertengesetzes. Als nicht nur vorübergehend gilt ein Zeitraum von mehr als sechs Monaten. Der zum Erhebungszeitpunkt Ende 1985 geltenden Fassung des Schwerbehindertengesetzes lag noch die Bezeichnung „Grad der Minderung der Erwerbsfähigkeit“ (MdE) zugrunde. Der Begriff „MdE“ war jedoch mißverständlich, da er entgegen seinem Wortsinn nichts über die Leistungsfähigkeit des Behinderten an seinem Arbeitsplatz aussagte. Vielmehr war der Grad der MdE ein Maß für die Beeinträchtigung der gesundheitlichen Unversehrtheit. Um die Einstellungschancen Schwerbehinderter nicht unterschwellig zu beeinträchtigen, wurde in der ab 1. August 1986 geltenden Fassung des Schwerbehindertengesetzes der Begriff „MdE“ durch den Begriff „Grad der Behinderung“ ersetzt.

⁴⁾ Wie schon eingangs erwähnt, werden alle Schwerbehinderten unmittelbar nach Ablauf der maximal fünfjährigen Gültigkeitsdauer der Ausweise aus den Dateien entfernt.

Der Inhalt des bisherigen Schwerbehindertenbegriffs blieb davon unberührt. Im nachfolgenden wird anstelle des MdE-Grades die neue Bezeichnung „Grad der Behinderung“ (GdB) verwendet.

Von den Schwerbehinderten wiesen 53,2 % einen Grad der Behinderung von 50 bis unter 80 vH auf und weitere 25,0 % einen Grad der Behinderung von 80 bis unter 100 vH. Bei allein 21,8 % der schwerbehinderten Personen betrug der Grad der Behinderung sogar 100 vH. Bei den Frauen war dieser Anteil mit 23,0 % sogar höher als bei den Männern mit 20,7 %. Dies dürfte im wesentlichen auf die unterschiedliche Altersstruktur der beiden Gruppen zurückzuführen sein. Generell ist festzustellen, daß die Frauen im Falle einer Schwerbehinderung eher einen höheren Grad der Behinderung aufweisen als die Männer.

Entsprechend der Altersstruktur der Schwerbehinderten treten insgesamt gesehen die höhergradigen Behinderungen vor allem im vorgerückten Lebensalter auf. So waren beispielsweise über die Hälfte (53,1 %) der mit einem Grad der Behinderung von 100 vH schwerstbehinderten Personen 65 Jahre oder älter. Bei den zahlenmäßig gering vertretenen Kindern und Jugendlichen unter 15 Jahren fällt jedoch auf, daß diese, sofern sie von einer Schwerbehinderung betroffen waren, sehr häufig (56,6 %) einen Grad der Behinderung von 100 vH hatten. Die entsprechenden Anteile der übrigen Altersgruppen waren dagegen weitaus geringer. Dies bedeutet, daß bei Vorliegen einer Schwerbehinderung die Kinder und Jugendlichen eher schwerstbehindert (GdB 100 vH) sind als dies bei den älteren Personen der Fall ist.

Ursachen und Arten von Behinderungen

In den Dateien der Versorgungsverwaltung werden die Behinderten nicht nur nach ihren persönlichen Merkmalen erfaßt. Aus Gründen der Gesundheitsvorsorge, der Pla-

nung auf dem Gebiet der Rehabilitation und sonstiger Daseinsfürsorge werden auch Art und Ursache der Behinderung personenbezogen ermittelt. Der statistischen Erfassung der Behinderungsart liegt ein umfangreicher Katalog zugrunde, der nicht primär von ätiologischen Gesichtspunkten bestimmt ist, sondern der die Behinderung nach ihrer Erscheinungsform und der durch sie bestimmten Funktionseinschränkung erfassen soll. Die Ursache der Behinderung wird in neun Kategorien beschrieben. Schwerbehinderte können von mehr als einer Behinderung betroffen sein; im nachfolgenden werden Art und Ursache der jeweils schwerwiegendsten Behinderung erläutert.

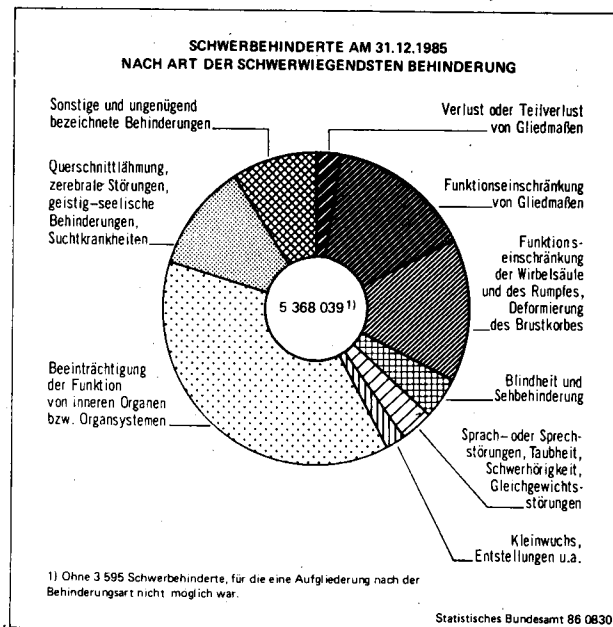
Die weitaus meisten Behinderungen waren krankheitsbedingt, nämlich 4,3 Mill. oder 80,1 %. An zweiter Stelle standen die anerkannten Kriegs-, Wehrdienst- oder Zivildienstbeschädigungen mit 348 000 oder 6,5 % aller Behinderungen. In 4,3 % der Fälle war die Behinderung angeboren und bei 3,1 % wurde das Leiden durch einen Unfall oder eine Berufskrankheit verursacht. Erwartungsgemäß war bei den Männern eine Kriegsbeschädigung, ein Arbeits- bzw. Verkehrsunfall relativ häufiger die Ursache ihrer Behinderung als bei den Frauen, die verhältnismäßig öfter unter einer krankheitsbedingten Behinderung litten. Eine seit Geburt bestehende Schwerbehinderung hatte in über der Hälfte der Fälle (56,3 %) einen Grad der Behinderung von 100 vH zur Folge. Keine andere Ursache bewirkte derart häufig diesen hohen Grad der Behinderung. Verglichen damit führte beispielsweise „nur“ jede fünfte Schwerbehinderung aufgrund eines Verkehrsunfalls zu einem Grad der Behinderung von 100 vH.

Die Gliederung der Schwerbehinderten nach der Art ihrer Behinderung ergibt folgendes Bild : Am weitaus häufig-

Tabelle 3: Schwerbehinderte am 31. Dezember 1985 nach Grad der Behinderung, Altersgruppen und Geschlecht

| Alter von ... bis unter ... Jahren | Insgesamt | Grad der Behinderung von ... bis unter ... vH | | | | | |
|---------------------------------------|-----------|---|---------|---------|-----------|---------|-----------|
| | | 50—60 | 60—70 | 70—80 | 80—90 | 90—100 | 100 |
| Geschlecht | | | | | | | |
| Anzahl | | | | | | | |
| unter 4 | 9 395 | 1 171 | 412 | 335 | 1 064 | 148 | 6 265 |
| 4—15 | 71 762 | 12 020 | 5 069 | 3 467 | 10 099 | 1 461 | 39 646 |
| 15—25 | 157 854 | 34 656 | 15 085 | 10 567 | 21 776 | 4 202 | 71 568 |
| 25—35 | 192 681 | 53 853 | 23 421 | 17 261 | 25 995 | 5 459 | 66 692 |
| 35—45 | 279 563 | 97 115 | 45 665 | 28 608 | 37 863 | 8 811 | 61 501 |
| 45—55 | 712 686 | 262 133 | 137 500 | 85 010 | 97 914 | 26 314 | 103 815 |
| 55—60 | 674 763 | 236 352 | 138 155 | 91 947 | 98 573 | 29 037 | 80 699 |
| 60—62 | 352 690 | 116 540 | 70 524 | 50 253 | 54 156 | 17 630 | 43 587 |
| 62—65 | 569 286 | 173 890 | 112 966 | 83 642 | 94 032 | 29 986 | 74 770 |
| 65 und mehr | 2 350 954 | 326 381 | 299 999 | 324 747 | 573 095 | 204 718 | 622 014 |
| Insgesamt ... | 5 371 634 | 1 314 111 | 848 796 | 695 837 | 1 014 567 | 327 766 | 1 170 557 |
| Männlich ... | 2 840 853 | 747 133 | 462 095 | 377 233 | 497 447 | 168 083 | 588 862 |
| Weiblich ... | 2 530 781 | 566 978 | 386 701 | 318 604 | 517 120 | 159 683 | 581 695 |
| Prozent | | | | | | | |
| unter 4 | 100 | 12,5 | 4,4 | 3,6 | 11,3 | 1,6 | 66,7 |
| 4—15 | 100 | 16,7 | 7,1 | 4,8 | 14,1 | 2,0 | 55,2 |
| 15—25 | 100 | 22,0 | 9,6 | 6,7 | 13,8 | 2,7 | 45,3 |
| 25—35 | 100 | 27,9 | 12,2 | 9,0 | 13,5 | 2,8 | 34,6 |
| 35—45 | 100 | 34,7 | 16,3 | 10,2 | 13,5 | 3,2 | 22,0 |
| 45—55 | 100 | 36,8 | 19,3 | 11,9 | 13,7 | 3,7 | 14,6 |
| 55—60 | 100 | 35,0 | 20,5 | 13,6 | 14,6 | 4,3 | 12,0 |
| 60—62 | 100 | 33,0 | 20,0 | 14,2 | 15,4 | 5,0 | 12,4 |
| 62—65 | 100 | 30,5 | 19,8 | 14,7 | 16,5 | 5,3 | 13,1 |
| 65 und mehr | 100 | 13,9 | 12,8 | 13,8 | 24,4 | 8,7 | 26,5 |
| Insgesamt ... | 100 | 24,5 | 15,8 | 13,0 | 18,9 | 6,1 | 21,8 |
| Männlich ... | 100 | 26,3 | 16,3 | 13,3 | 17,5 | 5,9 | 20,7 |
| Weiblich ... | 100 | 22,4 | 15,3 | 12,6 | 20,4 | 6,3 | 23,0 |

Schaubild 2



sten — 2,0 Mill. oder 37,4 % der Fälle — lag eine Beeinträchtigung der Funktion von inneren Organen oder Organsystemen vor. Darunter befanden sich allein 1,2 Mill. Herz- und Kreislauferkrankte, das sind 22,5 % aller Schwerbehinderten. Am zweithäufigsten waren Funktionseinschränkungen der Gliedmaßen (816 000 oder 15,2 %). Das Schwergewicht lag hierbei deutlich bei den Funktionseinschränkungen eines oder beider unterer Gliedmaßen; davon waren 549 000 Personen oder 10,2 % aller Schwerbehinderten betroffen.

Bei 797 000 (14,8 %) lag eine Funktionseinschränkung der Wirbelsäule und des Rumpfes sowie Deformierung des

Brustkorbes vor. Eine Querschnittlähmung, zerebrale Störung, geistig-seelische Behinderung oder Suchtkrankheit wurde bei 612 000 (11,4 %) Schwerbehinderten diagnostiziert. Unter den registrierten Schwerbehinderten befanden sich ferner 231 000 (4,3 %) Blinde bzw. Sehbehinderte sowie 185 000 (3,5 %) Sprach-, Gehör- oder Gleichgewichtsgeschädigte. Bei 129 000 (2,4 %) Personen bestand die Behinderung im Verlust oder Teilverlust von Gliedmaßen; an Kleinwuchs, Entstellungen oder ähnlichem litten 110 000 (2,0 %) Personen.

Sowohl Blindheit oder hochgradige Sehbehinderung als auch Taubheit, die mit Sprach- und geistigen Entwicklungsstörungen verbunden ist, führte grundsätzlich — von sehr wenigen Ausnahmen abgesehen — zu einem Grad der Behinderung von 100 vH. Von den 12 000 querschnittgelähmten Schwerbehinderten wiesen 86,6 % einen Grad der Behinderung von 100 vH auf. Handelte es sich hingegen bei der Behinderung um ein Herz- und Kreislaufleiden, so führte dies nur in 16,5 % der Fälle zu einem derart hohen Grad der Behinderung.

Von den 5,37 Mill. Schwerbehinderten waren Ende 1985 immerhin 1,94 Mill. oder 36,2 % mehrfach behindert. Bei den schwerbehinderten Frauen war der Anteil der Mehrfachbehinderten mit 39,6 % größer als bei den schwerbehinderten Männern (33,1 %). Gegenüber 1983 haben sich diese Anteilswerte kaum verändert. Mehrfachbehinderungen kommen bei Personen im fortgeschrittenen Alter häufiger vor als bei jüngeren Menschen: Der Anteil unter den Schwerbehinderten betrug in den Altersklassen bis unter 25 Lebensjahren weniger als 10 %, nahm dann mit steigendem Alter zu und erreichte bei den 65jährigen und älteren einen Wert von 50,2 %.

Tabelle 4: Schwerbehinderte am 31. Dezember 1985 nach Grad der Behinderung
sowie nach Art und Ursache der schwerwiegendsten Behinderung

| Art der schwerwiegendsten Behinderung Ursache der schwerwiegendsten Behinderung | Insgesamt | Grad der Behinderung von ... bis unter ... vH | | | | | |
|---|------------------|---|-------------|-------------|-------------|------------|-------------|
| | | 50—60 | 60—70 | 70—80 | 80—90 | 90—100 | 100 |
| | Anzahl | % | | | | | |
| Verlust oder Teilverlust von Gliedmaßen | 129 012 | 12,9 | 9,4 | 15,9 | 20,3 | 12,0 | 29,5 |
| Funktionseinschränkung von Gliedmaßen | 816 070 | 26,6 | 18,1 | 14,8 | 18,4 | 6,1 | 16,1 |
| Funktionseinschränkung der Wirbelsäule und des Rumpfes, Deformierung des Brustkorbes | 796 864 | 34,7 | 20,1 | 14,2 | 16,6 | 4,5 | 9,8 |
| Blindheit und Sehbehinderung | 231 346 | 14,3 | 9,4 | 8,2 | 12,9 | 7,2 | 48,0 |
| Sprach- oder Sprechstörungen, Taubheit, Schwerhörigkeit, Gleichgewichtsstörungen | 185 377 | 20,0 | 15,6 | 11,8 | 17,1 | 6,8 | 28,8 |
| Kleinwuchs, Entstellungen u. a. | 109 808 | 20,3 | 18,8 | 11,7 | 22,4 | 7,6 | 19,3 |
| Beeinträchtigung der Funktion von inneren Organen bzw. Organsystemen | 2 008 189 | 23,3 | 16,5 | 14,0 | 21,9 | 6,7 | 17,6 |
| Querschnittlähmung, zerebrale Störungen, geistig-seelische Behinderungen, Suchtkrankheiten | 611 782 | 12,3 | 8,4 | 8,4 | 17,9 | 4,9 | 48,1 |
| Sonstige und ungenügend bezeichnete Behinderungen | 479 591 | 35,0 | 15,4 | 11,3 | 14,7 | 4,7 | 18,8 |
| Behinderte, für die eine Aufgliederung nach Art der schwerwiegendsten Behinderung nicht möglich ist | 3 595 | 35,8 | 21,1 | 18,6 | 5,4 | 2,9 | 16,3 |
| Insgesamt | 5 371 634 | 24,5 | 15,8 | 13,0 | 18,9 | 6,1 | 21,8 |
| Angeborene Behinderung | 232 625 | 13,4 | 7,7 | 6,5 | 13,0 | 3,1 | 56,3 |
| Arbeitsunfall ¹⁾ , Berufskrankheit | 85 481 | 30,3 | 19,0 | 14,6 | 14,9 | 5,5 | 15,7 |
| Verkehrsunfall | 38 291 | 29,0 | 16,0 | 13,9 | 16,5 | 4,7 | 19,9 |
| Häuslicher Unfall | 9 788 | 34,8 | 17,0 | 12,5 | 15,4 | 4,0 | 16,3 |
| Sonstiger oder nicht näher bezeichneter Unfall | 30 574 | 31,7 | 17,4 | 13,4 | 15,6 | 4,7 | 17,2 |
| Anerkannte Kriegs-, Wehrdienst- oder Zivildienstbeschädigung | 348 179 | 21,3 | 14,3 | 16,2 | 17,8 | 9,0 | 21,4 |
| Sonstige Krankheit (einschl. Impfschaden) ²⁾ | 4 301 922 | 24,9 | 16,3 | 13,0 | 19,6 | 6,1 | 20,2 |
| Sonstige Ursache oder mehrere Ursachen | 293 575 | 26,2 | 15,5 | 12,2 | 18,0 | 5,2 | 22,9 |
| Behinderte, für die eine Aufgliederung nach Ursache der schwerwiegendsten Behinderung nicht möglich ist | 31 199 | 40,6 | 17,5 | 20,1 | 9,3 | 3,8 | 8,7 |

¹⁾ Einschl. Wege- und Betriebswegeunfall. — ²⁾ Die Kategorie „sonstige Krankheiten“ umfaßt alle Ursachen von krankheitsbedingten Behinderungen, außer angeborenen Behinderungen, Unfällen, Berufskrankheiten sowie anerkannten Kriegs-, Wehrdienst- oder Zivildienstbeschädigungen.

Tabelle 5: Schwerbehinderte am 31. Dezember 1985
nach Mehrfachbehinderung, Altersgruppen und Geschlecht

| Alter von ... bis unter ... Jahren | Insgesamt | Darunter Mehrfachbehinderte | | | | | |
|---------------------------------------|-----------|-----------------------------|-----------------|----------|-----------------|-----------|-----------------|
| | | zusammen | | männlich | | weiblich | |
| | | Anzahl | % ¹⁾ | Anzahl | % ¹⁾ | Anzahl | % ¹⁾ |
| unter 4 | 9 395 | 888 | 9,5 | 361 | 7,3 | 527 | 11,8 |
| 4 – 15 | 71 762 | 6 195 | 8,6 | 3 520 | 8,6 | 2 675 | 8,7 |
| 15 – 25 | 157 854 | 14 862 | 9,4 | 8 332 | 9,2 | 6 530 | 9,8 |
| 25 – 35 | 192 681 | 19 843 | 10,3 | 11 668 | 10,5 | 8 175 | 10,0 |
| 35 – 45 | 279 563 | 42 763 | 15,3 | 24 936 | 15,6 | 17 827 | 14,9 |
| 45 – 55 | 712 686 | 159 181 | 22,3 | 95 969 | 22,8 | 63 212 | 21,7 |
| 55 – 65 | 1 596 739 | 518 086 | 32,4 | 318 469 | 32,5 | 199 617 | 32,4 |
| 65 und mehr ... | 2 350 954 | 1 181 190 | 50,2 | 476 329 | 46,2 | 704 861 | 53,4 |
| Insgesamt ... | 5 371 634 | 1 943 008 | 36,2 | 939 584 | 33,1 | 1 003 424 | 39,6 |

¹⁾ Jeweils bezogen auf die Gesamtzahl aller Schwerbehinderten gleichen Alters bzw. Geschlechts.

Behinderte Ausländer

Von den 5,37 Mill. Schwerbehinderten waren 108 000 oder 2,0 % Ausländer. Damit hat die Anzahl der schwerbehinderten Ausländer gegenüber 1983 um 1 705 (+ 1,6 %) geringfügig zugenommen. Wie schon in den vergangenen Jahren war der Schwerbehindertenanteil bei den Ausländern wesentlich geringer als unter den Deutschen: Während im Durchschnitt jeder elfte Deutsche schwerbehindert war, traf dies nur auf jeden 41. in der Bundesrepublik Deutschland lebenden Ausländer zu. Dies dürfte im we-

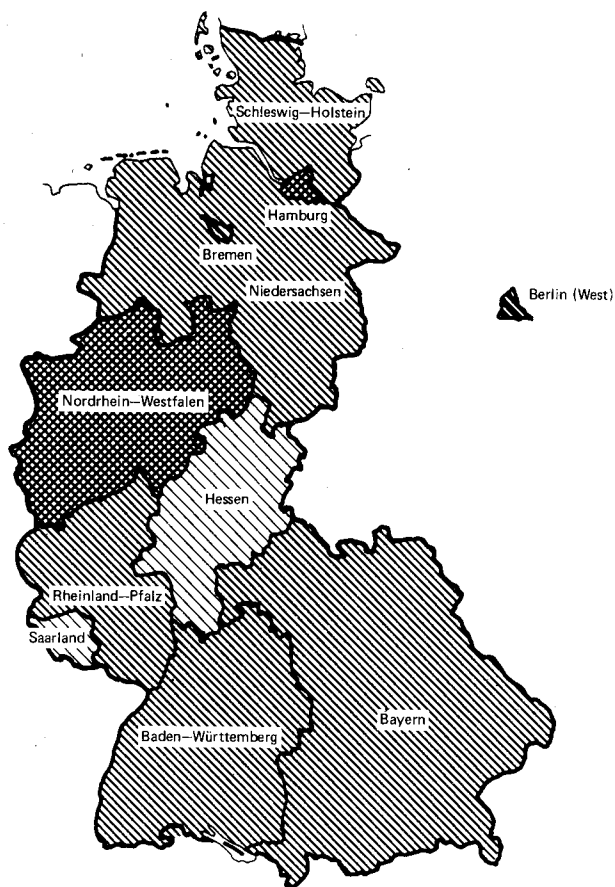
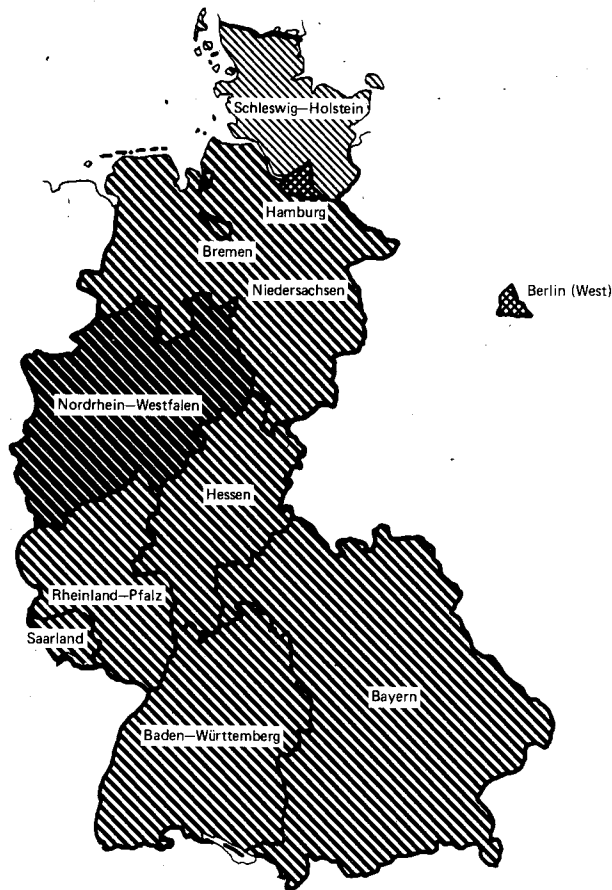
Tabelle 6: Deutsche und ausländische Schwerbehinderte
am 31. Dezember 1985
nach Altersgruppen und Geschlecht

| Alter von ... bis unter ... Jahren Geschlecht | Deutsche | | Ausländer | |
|---|-----------|------------------------------------|-----------|------------------------------------|
| | Anzahl | je 1000 Einwohner ¹⁾ | Anzahl | je 1000 Einwohner ¹⁾ |
| | | | | |
| unter 4 | 8 573 | 4 | 822 | 3 |
| 4 – 15 | 63 934 | 10 | 7 828 | 9 |
| 15 – 25 | 150 724 | 16 | 7 130 | 9 |
| 25 – 35 | 186 178 | 23 | 6 503 | 7 |
| 35 – 45 | 263 826 | 36 | 15 737 | 19 |
| 45 – 55 | 685 846 | 87 | 26 840 | 57 |
| 55 – 65 | 1 569 531 | 231 | 27 208 | 133 |
| 65 und mehr | 2 334 709 | 264 | 16 245 | 124 |
| Insgesamt ... | 5 263 321 | 93 | 108 313 | 25 |
| Männlich ... | 2 767 943 | 103 | 72 910 | 30 |
| Weiblich ... | 2 495 378 | 84 | 35 403 | 18 |

¹⁾ Bevölkerungsstand: 31. Dezember 1984.

sentlichen auf die unterschiedliche Altersstruktur der beiden Gruppen zurückzuführen sein. So ist beispielsweise der Anteil der 65 Jahre oder älteren Deutschen an der deutschen Wohnbevölkerung mit rund 15 % wesentlich höher als der entsprechende Anteil der gleichaltrigen Ausländer im Bundesgebiet (3 %). Dementsprechend waren 44,4 % der deutschen Schwerbehinderten 65 Jahre und älter, aber lediglich 15,0 % der ausländischen Schwerbehinderten. Aufgrund der geschlechtsspezifischen Unterschiede in der Bevölkerungsstruktur ergab sich bei den deutschen Schwerbehinderten ein Frauenanteil von 47,4 %; dieser Wert belief sich bei den ausländischen Schwerbehinderten dagegen nur auf 32,7 %. Wie auch bei den deutschen Staatsbürgern lag bei den ausländischen Staatsangehörigen die Behindertenquote der Männer (30 je 1 000 Einwohner) über derjenigen der Frauen (18 je 1 000 Einwohner).

SCHWERBEHINDERTE AM 31. 12. 1985



1 Zusammenfassende Übersichten
Schwerbehinderte am 31.12.1985 nach Grad der Behinderung und Ländern
Anzahl

| LAND | SCHWER- BEHINDERTE INSGESAMT | DAVON GRAD DER BEHINDERUNG VON ... BIS UNTER ... VH | | | | | |
|--------------------------------|------------------------------------|--|---------|---------|-----------|---------|-----------|
| | | 50-60 | 60-70 | 70-80 | 80-90 | 90-100 | 100 |
| DEUTSCHE SCHWERBEHINDERTE | | | | | | | |
| SCHLESWIG-HOLSTEIN | 192 014 | 43 318 | 27 223 | 25 597 | 39 338 | 13 042 | 43 499 |
| HAMBURG | 169 823 | 39 616 | 25 188 | 19 946 | 34 001 | 10 617 | 40 455 |
| NIEDERSACHSEN | 556 069 | 139 875 | 94 638 | 81 283 | 108 050 | 37 732 | 94 491 |
| BREMEN | 60 546 | 15 472 | 8 882 | 8 198 | 12 268 | 2 950 | 12 776 |
| NORDRHEIN-WESTFALEN | 1 902 484 | 421 881 | 291 023 | 229 169 | 390 237 | 122 475 | 447 699 |
| HESSEN | 360 654 | 101 227 | 58 126 | 42 814 | 56 349 | 17 498 | 84 640 |
| RHEINLAND-PFALZ | 272 687 | 71 489 | 43 053 | 32 531 | 47 967 | 14 731 | 62 886 |
| BADEN-WÜRTTEMBERG | 650 155 | 157 834 | 100 400 | 75 985 | 120 184 | 36 718 | 159 034 |
| BAYERN | 795 806 | 197 047 | 132 157 | 107 230 | 145 944 | 50 750 | 162 378 |
| SAARLAND | 75 872 | 20 811 | 12 766 | 9 160 | 11 323 | 3 432 | 18 380 |
| BERLIN (WEST) | 227 541 | 69 705 | 36 866 | 51 638 | 33 415 | 13 768 | 22 149 |
| BUNDESGEBIET | 5 263 321 | 1 278 275 | 830 322 | 683 551 | 999 073 | 323 713 | 1 148 387 |
| AUSLAENDISCHE SCHWERBEHINDERTE | | | | | | | |
| SCHLESWIG-HOLSTEIN | 1 977 | 518 | 292 | 259 | 322 | 119 | 467 |
| HAMBURG | 3 211 | 1 012 | 491 | 306 | 526 | 121 | 755 |
| NIEDERSACHSEN | 6 021 | 1 916 | 1 107 | 753 | 937 | 238 | 1 070 |
| BREMEN | 1 229 | 352 | 172 | 160 | 198 | 59 | 288 |
| NORDRHEIN-WESTFALEN | 34 527 | 11 598 | 6 010 | 3 767 | 4 927 | 1 239 | 6 986 |
| HESSEN | 9 241 | 3 162 | 1 506 | 906 | 1 278 | 278 | 2 111 |
| RHEINLAND-PFALZ | 3 117 | 1 071 | 584 | 313 | 417 | 84 | 648 |
| BADEN-WÜRTTEMBERG | 27 009 | 8 779 | 4 568 | 3 043 | 3 920 | 1 048 | 5 681 |
| BAYERN | 14 774 | 4 609 | 2 646 | 1 734 | 2 122 | 628 | 3 035 |
| SAARLAND | 1 302 | 481 | 193 | 132 | 160 | 45 | 291 |
| BERLIN (WEST) | 5 905 | 2 338 | 905 | 913 | 687 | 194 | 868 |
| BUNDESGEBIET | 108 313 | 35 836 | 18 474 | 12 286 | 15 494 | 4 053 | 22 170 |
| SCHWERBEHINDERTE INSGESAMT | | | | | | | |
| SCHLESWIG-HOLSTEIN | 193 991 | 43 836 | 27 515 | 25 856 | 39 667 | 13 161 | 43 966 |
| HAMBURG | 173 034 | 40 628 | 25 679 | 20 252 | 34 527 | 10 738 | 41 210 |
| NIEDERSACHSEN | 562 090 | 141 791 | 95 745 | 82 036 | 108 987 | 37 970 | 95 561 |
| BREMEN | 61 775 | 15 824 | 9 054 | 8 358 | 12 466 | 3 009 | 13 064 |
| NORDRHEIN-WESTFALEN | 1 937 011 | 433 479 | 297 033 | 232 936 | 395 164 | 123 714 | 454 685 |
| HESSEN | 369 895 | 104 389 | 59 632 | 43 720 | 57 627 | 17 776 | 86 751 |
| RHEINLAND-PFALZ | 275 774 | 72 560 | 43 637 | 32 844 | 48 384 | 14 815 | 63 534 |
| BADEN-WÜRTTEMBERG | 677 164 | 166 613 | 104 968 | 79 028 | 124 104 | 37 766 | 164 685 |
| BAYERN | 810 280 | 201 656 | 134 803 | 108 964 | 148 066 | 51 378 | 165 413 |
| SAARLAND | 77 174 | 21 292 | 12 959 | 9 292 | 11 483 | 3 477 | 18 671 |
| BERLIN (WEST) | 233 446 | 72 043 | 37 771 | 52 551 | 34 102 | 13 962 | 23 017 |
| BUNDESGEBIET | 5 371 634 | 1 314 111 | 848 796 | 695 837 | 1 014 567 | 327 766 | 1 170 557 |

1 Zusammenfassende Übersichten
Schwerbehinderte am 31.12.1985 nach Grad der Behinderung und Ländern
Prozent

| LAND | SCHWER- BEHINDERTE INSGESAMT | DAVON GRAD DER BEHINDERUNG VON ... BIS UNTER ... VH | | | | | |
|--------------------------------|------------------------------------|--|-------|-------|-------|--------|------|
| | | 50-60 | 60-70 | 70-80 | 80-90 | 90-100 | 100 |
| DEUTSCHE SCHWERBEHINDERTE | | | | | | | |
| SCHLESWIG-HOLSTEIN | 100 | 22,6 | 14,2 | 13,3 | 20,5 | 6,8 | 22,7 |
| HAMBURG | 100 | 23,3 | 14,8 | 11,7 | 20,0 | 6,3 | 23,8 |
| NIEDERSACHSEN | 100 | 25,2 | 17,0 | 14,6 | 19,4 | 6,8 | 17,0 |
| BREMEN | 100 | 25,6 | 14,7 | 13,5 | 20,3 | 4,9 | 21,1 |
| NORDRHEIN-WESTFALEN | 100 | 22,2 | 15,3 | 12,0 | 20,5 | 6,4 | 23,5 |
| HESSEN | 100 | 25,1 | 16,1 | 11,9 | 15,6 | 4,9 | 23,5 |
| RHEINLAND-PFALZ | 100 | 26,2 | 15,8 | 11,9 | 17,6 | 5,4 | 23,1 |
| BADEN-WÜRTTEMBERG | 100 | 24,3 | 15,4 | 11,7 | 18,5 | 5,6 | 24,5 |
| BAYERN | 100 | 24,8 | 16,6 | 13,5 | 18,3 | 6,4 | 20,4 |
| SAARLAND | 100 | 27,4 | 16,8 | 12,1 | 14,9 | 4,5 | 24,2 |
| BERLIN (WEST) | 100 | 30,6 | 16,2 | 22,7 | 14,7 | 6,1 | 9,7 |
| BUNDESGBIET | 100 | 24,3 | 15,8 | 13,0 | 19,0 | 6,2 | 21,8 |
| AUSLAENDISCHE SCHWERBEHINDERTE | | | | | | | |
| SCHLESWIG-HOLSTEIN | 100 | 26,2 | 14,8 | 13,1 | 16,3 | 6,0 | 23,6 |
| HAMBURG | 100 | 31,5 | 15,3 | 9,5 | 16,4 | 3,8 | 23,5 |
| NIEDERSACHSEN | 100 | 31,8 | 18,4 | 12,5 | 15,6 | 4,0 | 17,8 |
| BREMEN | 100 | 28,6 | 14,0 | 13,0 | 16,1 | 4,8 | 23,4 |
| NORDRHEIN-WESTFALEN | 100 | 33,6 | 17,4 | 10,9 | 14,3 | 3,6 | 20,2 |
| HESSEN | 100 | 34,2 | 16,3 | 9,8 | 13,8 | 3,0 | 22,8 |
| RHEINLAND-PFALZ | 100 | 34,4 | 18,7 | 10,0 | 13,4 | 2,7 | 20,8 |
| BADEN-WÜRTTEMBERG | 100 | 32,5 | 16,9 | 11,3 | 14,5 | 3,9 | 20,9 |
| BAYERN | 100 | 31,2 | 17,9 | 11,7 | 14,4 | 4,3 | 20,5 |
| SAARLAND | 100 | 36,9 | 14,8 | 10,1 | 12,3 | 3,5 | 22,4 |
| BERLIN (WEST) | 100 | 39,6 | 15,3 | 15,5 | 11,6 | 3,3 | 14,7 |
| BUNDESGBIET | 100 | 33,1 | 17,1 | 11,3 | 14,3 | 3,7 | 20,5 |
| SCHWERBEHINDERTE INSGESAMT | | | | | | | |
| SCHLESWIG-HOLSTEIN | 100 | 22,6 | 14,2 | 13,3 | 20,4 | 6,8 | 22,7 |
| HAMBURG | 100 | 23,5 | 14,8 | 11,7 | 20,0 | 6,2 | 23,8 |
| NIEDERSACHSEN | 100 | 25,2 | 17,0 | 14,6 | 19,4 | 6,8 | 17,0 |
| BREMEN | 100 | 25,6 | 14,7 | 13,5 | 20,2 | 4,5 | 21,1 |
| NORDRHEIN-WESTFALEN | 100 | 22,4 | 15,3 | 12,0 | 20,4 | 6,4 | 23,5 |
| HESSEN | 100 | 25,2 | 16,1 | 11,8 | 15,6 | 4,8 | 23,5 |
| RHEINLAND-PFALZ | 100 | 26,3 | 15,8 | 11,9 | 17,5 | 5,4 | 23,0 |
| BADEN-WÜRTTEMBERG | 100 | 24,6 | 15,5 | 11,7 | 18,3 | 5,6 | 24,3 |
| BAYERN | 100 | 24,9 | 16,6 | 13,4 | 18,3 | 6,3 | 20,4 |
| SAARLAND | 100 | 27,6 | 16,8 | 12,0 | 14,9 | 4,5 | 24,2 |
| BERLIN (WEST) | 100 | 30,9 | 16,2 | 22,5 | 14,6 | 6,0 | 9,9 |
| BUNDESGBIET | 100 | 24,5 | 15,8 | 13,0 | 18,9 | 6,1 | 21,8 |

1 Zusammenfassende Übersichten

Schwerbehinderte 1983 und 1985 nach Altersgruppen, Geschlecht und Anteil an der Wohnbevölkerung *)

| Alter von ... bis unter ... Jahren | 1983 | | | 1985 | | |
|--|----------|----------|----------|----------|----------|----------|
| | zusammen | männlich | weiblich | zusammen | männlich | weiblich |

Anzahl

| | | | | | | |
|-------------------|-----------|-----------|-----------|-----------|-----------|-----------|
| unter 4 | 11 261 | 6 132 | 5 129 | 9 395 | 4 942 | 4 453 |
| 4 - 6 | 10 570 | 5 913 | 4 657 | 9 754 | 5 453 | 4 301 |
| 6 - 15 | 77 607 | 44 639 | 32 968 | 62 008 | 35 672 | 26 336 |
| 15 - 18 | 43 530 | 24 843 | 18 687 | 36 220 | 20 606 | 15 614 |
| 18 - 25 | 129 684 | 75 147 | 54 537 | 121 634 | 70 282 | 51 352 |
| 25 - 35 | 193 218 | 111 208 | 82 010 | 192 681 | 111 120 | 81 561 |
| 35 - 45 | 350 463 | 201 135 | 149 328 | 279 563 | 159 782 | 119 781 |
| 45 - 55 | 816 238 | 488 573 | 327 665 | 712 686 | 421 318 | 291 368 |
| 55 - 60 | 804 078 | 495 401 | 308 677 | 674 763 | 418 403 | 256 360 |
| 60 - 62 | 392 951 | 241 330 | 151 621 | 352 690 | 216 156 | 136 534 |
| 62 - 65 | 482 667 | 289 733 | 192 934 | 569 286 | 345 605 | 223 681 |
| 65 und mehr | 2 260 276 | 954 910 | 1 305 366 | 2 350 954 | 1 031 514 | 1 319 440 |
| Insgesamt ... | 5 572 543 | 2 938 964 | 2 633 579 | 5 371 634 | 2 840 853 | 2 530 781 |

je 1 000 Einwohner

| | | | | | | |
|-------------------|-----|-----|-----|-----|-----|-----|
| unter 4 | 5 | 5 | 4 | 4 | 4 | 4 |
| 4 - 6 | 9 | 10 | 8 | 8 | 9 | 7 |
| 6 - 15 | 13 | 14 | 11 | 11 | 13 | 10 |
| 15 - 18 | 14 | 16 | 13 | 13 | 15 | 12 |
| 18 - 25 | 18 | 20 | 15 | 16 | 18 | 14 |
| 25 - 35 | 22 | 25 | 19 | 21 | 24 | 19 |
| 35 - 45 | 42 | 47 | 36 | 35 | 39 | 31 |
| 45 - 55 | 100 | 118 | 82 | 83 | 97 | 69 |
| 55 - 60 | 226 | 306 | 159 | 186 | 239 | 137 |
| 60 - 62 | 292 | 445 | 188 | 262 | 387 | 173 |
| 62 - 65 | 246 | 377 | 162 | 283 | 437 | 184 |
| 65 und mehr | 252 | 306 | 223 | 258 | 330 | 220 |
| Insgesamt ... | 91 | 100 | 82 | 88 | 97 | 80 |

*) Stand am Jahresende.

1 Zusammenfassende Übersichten

Schwerbehinderte 1983 und 1985 nach Art der schwerwiegendsten Behinderung und Geschlecht

| Art der Behinderung | 1983 | | | 1985 | | |
|---|-----------|-----------|-----------|-----------|-----------|-----------|
| | zusammen | männlich | weiblich | zusammen | männlich | weiblich |
| Anzahl | | | | | | |
| Verlust oder Teilverlust von Gliedmaßen | 140 905 | 121 821 | 19 084 | 129 012 | 110 777 | 18 235 |
| Funktionseinschränkung von Gliedmaßen | 826 901 | 478 362 | 348 539 | 816 070 | 468 019 | 348 051 |
| Funktionseinschränkung der Wirbelsäule und des Rumpfes, Deformierung des Brustkorbes | 781 668 | 363 624 | 418 044 | 796 864 | 374 925 | 421 939 |
| Blindheit und Sehbehinderung | 231 302 | 107 833 | 123 469 | 231 346 | 106 830 | 124 516 |
| Sprach- oder Sprechstörungen, Taubheit, Schwerhörigkeit, Gleichgewichtsstörungen | 181 850 | 101 021 | 80 829 | 185 377 | 103 023 | 82 354 |
| Kleinwuchs, Entstellungen u.a. | 112 755 | 4 514 | 108 241 | 109 808 | 4 473 | 105 335 |
| Beeinträchtigung der Funktion von inneren Organen bzw. Organsystemen .. | 2 136 795 | 1 111 504 | 1 025 291 | 2 008 189 | 1 056 701 | 951 488 |
| Querschnittslähmung, zerebrale Störungen, geistig-seelische Behinderungen, Suchtkrankheiten | 609 672 | 328 666 | 281 006 | 611 782 | 331 939 | 279 843 |
| Sonstige und ungenügend bezeichnete Behinderungen | 491 127 | 287 626 | 203 501 | 479 591 | 282 061 | 197 530 |
| Behinderte, für die eine Aufgliederung nach Art der schwerwiegendsten Behinderung nicht möglich ist | 59 568 | 33 993 | 25 575 | 3 595 | 2 105 | 1 490 |
| Insgesamt ... | 5 572 543 | 2 938 964 | 2 633 579 | 5 371 634 | 2 840 853 | 2 530 781 |

Prozent

| | | | | | | |
|---|------|------|------|------|------|------|
| Verlust oder Teilverlust von Gliedmaßen | 2,5 | 4,1 | 0,7 | 2,4 | 3,9 | 0,7 |
| Funktionseinschränkung von Gliedmaßen | 14,8 | 16,3 | 13,2 | 15,2 | 16,5 | 13,8 |
| Funktionseinschränkung der Wirbelsäule und des Rumpfes, Deformierung des Brustkorbes | 14,0 | 12,4 | 15,9 | 14,8 | 13,2 | 16,7 |
| Blindheit und Sehbehinderung | 4,2 | 3,7 | 4,7 | 4,3 | 3,8 | 4,9 |
| Sprach- oder Sprechstörungen, Taubheit, Schwerhörigkeit, Gleichgewichtsstörungen | 3,3 | 3,4 | 3,1 | 3,5 | 3,6 | 3,3 |
| Kleinwuchs, Entstellungen u.a. | 2,0 | 0,2 | 4,1 | 2,0 | 0,2 | 4,2 |
| Beeinträchtigung der Funktion von inneren Organen bzw. Organsystemen .. | 38,3 | 37,8 | 38,9 | 37,4 | 37,2 | 37,6 |
| Querschnittslähmung, zerebrale Störungen, geistig-seelische Behinderungen, Suchtkrankheiten | 10,9 | 11,2 | 10,7 | 11,4 | 11,7 | 11,1 |
| Sonstige und ungenügend bezeichnete Behinderungen | 8,8 | 9,8 | 7,7 | 8,9 | 9,9 | 7,8 |
| Behinderte, für die eine Aufgliederung nach Art der schwerwiegendsten Behinderung nicht möglich ist | 1,1 | 1,2 | 1,0 | 0,1 | 0,1 | 0,1 |
| Insgesamt ... | 100 | 100 | 100 | 100 | 100 | 100 |

2.1 Schwerbehinderte am 31.12.1985 nach Art der schwerwiegendsten

| LFD. NR. | ART DER BEHINDERUNG | MAENNlich | WEIBlich | INSGESAMT |
|---|--|-----------|-----------|-----------|
| VERLUST ODER TEILVERLUST | | | | |
| 1 | EINER OBEREN GLIEDMASSE | 29 033 | 3 950 | 32 983 |
| 2 | EINER UNTEREN GLIEDMASSE | 68 579 | 10 989 | 79 568 |
| 3 | DER OBEREN GLIEDMASSEN | 2 426 | 566 | 2 992 |
| 4 | DER UNTEREN GLIEDMASSEN | 7 936 | 1 932 | 9 868 |
| 5 | EINER OBEREN UND EINER UNTEREN GLIEDMASSE | 1 799 | 419 | 2 218 |
| 6 | VON DREI ODER VIER GLIEDMASSEN | 1 004 | 379 | 1 383 |
| 7 | ZUSAMMEN | 110 777 | 18 235 | 129 012 |
| FUNKTIONSEINSCHRAENKUNG | | | | |
| 8 | EINER OBEREN GLIEDMASSE | 66 705 | 14 497 | 81 202 |
| 9 | EINER UNTEREN GLIEDMASSE | 138 342 | 71 585 | 209 927 |
| 10 | DER OBEREN GLIEDMASSEN | 13 572 | 7 032 | 20 604 |
| 11 | DER UNTEREN GLIEDMASSEN | 163 804 | 174 969 | 338 773 |
| 12 | EINER OBEREN UND EINER UNTEREN GLIEDMASSE | 39 746 | 21 330 | 61 076 |
| 13 | VON DREI GLIEDMASSEN | 13 158 | 7 510 | 20 668 |
| 14 | VON VIER GLIEDMASSEN | 32 692 | 51 128 | 83 820 |
| 15 | ZUSAMMEN | 468 019 | 348 051 | 816 070 |
| FUNKTIONSEINSCHRAENKUNG DER WIRBELSAEULE UND DES RUMPFES, DEFORMIERUNG DES BRUSTKORBES | | | | |
| 16 | DEFORMIERUNG DES BRUSTKORBES MIT FUNKTIONSEINSCHRAENKUNG DER WIRBELSAEULE | 5 571 | 4 405 | 9 976 |
| 17 | FUNKTIONSEINSCHRAENKUNG DER WIRBELSAEULE | 140 022 | 136 078 | 276 100 |
| 18 | FUNKTIONSEINSCHRAENKUNG DER WIRBELSAEULE UND DER GLIEDMASSEN | 206 571 | 254 888 | 461 459 |
| 19 | SONSTIGE EINSCHRAENKUNG DER STUETZFUNKTION DES RUMPFES | 22 761 | 26 568 | 49 329 |
| 20 | ZUSAMMEN | 374 925 | 421 939 | 796 864 |
| BLINDHEIT UND SEHBEHINDERUNG | | | | |
| 21 | BLINDHEIT ODER VERLUST BEIDER AUGEN | 24 726 | 27 402 | 52 128 |
| 22 | HOCHGRADIGE SEHBEHINDERUNG | 10 280 | 17 153 | 27 433 |
| 23 | SONSTIGE SEHBEHINDERUNG | 71 824 | 79 961 | 151 785 |
| 24 | ZUSAMMEN | 106 830 | 124 516 | 231 346 |
| SPRACH- ODER SPRECHSTOERUNGEN, TAUBHEIT, SCHWERHOERIGKEIT, GLEICHGEWICHTSSTOERUNGEN | | | | |
| 25 | SPRACH- ODER SPRECHSTOERUNGEN | 5 270 | 2 291 | 7 561 |
| 26 | TAUBHEIT | 8 998 | 8 953 | 17 951 |
| 27 | TAUBHEIT KOMBINIERT MIT STOERUNGEN DER SPRACHENTWICKLUNG UND ENTSPRECHENDEN STOERUNGEN DER GEISTIGEN ENTWICKLUNG | 10 162 | 9 383 | 19 545 |
| 28 | SCHWERHOERIGKEIT, AUCH KOMBINIERT MIT GLEICHGEWICHTSSTOERUNGEN | 77 940 | 61 021 | 138 961 |
| 29 | GLEICHGEWICHTSSTOERUNGEN | 653 | 706 | 1 359 |
| 30 | ZUSAMMEN | 103 023 | 82 354 | 185 377 |
| KLEINWUCHS, ENTSTELLUNGEN U.A. | | | | |
| 31 | KLEINWUCHS | 741 | 1 429 | 2 170 |
| 32 | ENTSTELLUNG, BELAESTIGENDE O. ABSTOESSENDE ABSONDERUNGEN O. GERUECHE | 3 437 | 2 326 | 5 763 |
| 33 | VERLUST EINER BRUST ODER BEIDER BRUESTE | 295 | 101 580 | 101 875 |
| 34 | ZUSAMMEN | 4 473 | 105 335 | 109 808 |
| BEEINTRAECHTIGUNG DER FUNKTION VON INNEREN ORGANEN BZW. ORGANSYSTEMEN | | | | |
| 35 | VON HERZ - KREISLAUF | 277 080 | 265 278 | 542 358 |
| 36 | VON HERZ - KREISLAUF UND EINEM ODER MEHREREN WEITEREN INNEREN ORGANEN | 316 560 | 351 486 | 668 046 |
| 37 | DER OBEREN ATEMWEGE | 12 350 | 5 466 | 17 816 |
| 38 | DER OBEREN ATEMWEGE UND EINES ODER MEHRERER WEITERER INNERER ORGANE | 11 072 | 5 099 | 16 171 |
| 39 | DER TIEFEREN ATEMWEGE UND LUNGEN | 82 861 | 34 070 | 116 931 |
| 40 | DER TIEFEREN ATEMWEGE UND LUNGEN SOWIE EINES ODER MEHRERER WEITERER INNERER ORGANE | 72 177 | 31 567 | 103 744 |
| 41 | DER VERDAUUNGSORGANE | 85 168 | 47 048 | 132 216 |
| 42 | DER VERDAUUNGSORGANE UND EINES ODER MEHRERER WEITERER INNERER ORGANE | 64 592 | 38 423 | 103 015 |
| 43 | DER HARNORGANE | 29 358 | 23 991 | 53 349 |
| 44 | DER HARNORGANE UND EINES ODER MEHRERER WEITERER INNERER ORGANE | 26 678 | 22 958 | 49 636 |
| 45 | DER GESCHLECHTSORGANE | 9 390 | 43 142 | 52 532 |
| 46 | DER GESCHLECHTSORGANE UND EINES ODER MEHRERER WEITERER INNERER ORGANE | 6 594 | 25 009 | 31 603 |
| 47 | DER INNEREN SEKRETION UND/ODER DES STOFFWECHSELS | 31 316 | 28 904 | 60 220 |
| 48 | DER INNEREN SEKRETION UND/ODER DES STOFFWECHSELS U.EINES O.MEHR.WEIT.INN.ORGANE | 18 579 | 18 661 | 37 240 |
| 49 | DES BLUTES UND DES RETIKULO-ENDOTHELIALEN SYSTEMS | 8 446 | 6 554 | 15 000 |
| 50 | DES BLUTES UND DES RETIKULO-ENDOTHELIALEN SYSTEMS U.EINES O.MEHR.WEIT.INN.ORGANE | 4 480 | 3 832 | 8 312 |
| 51 | ZUSAMMEN | 1 056 701 | 951 488 | 2 008 189 |
| QUERSCHNITTSLAEHMUNG, ZEREBRALE STOERUNGEN, GEISTIG-SEELISCHE BEHINDERUNGEN, SUCHTKRANKHEITEN | | | | |
| 52 | QUERSCHNITTSLAEHMUNG | 7 887 | 4 048 | 11 935 |
| 53 | HIRNORGANISCHE ANFAELLE (AUCH MIT GEISTIG-SEELISCHEN STOERUNGEN) OHNE NEUROLOGISCHE AUSFALLSERSCHHEINUNGEN AM BEWEGUNGSAPPARAT | 39 340 | 27 377 | 66 717 |
| 54 | HIRNORGANISCHE ANFAELLE (AUCH MIT GEISTIG-SEELISCHEN STOERUNGEN) MIT NEUROLOGISCHEN AUSFALLSERSCHHEINUNGEN AM BEWEGUNGSAPPARAT | 23 889 | 17 097 | 40 986 |
| 55 | HIRNORGANISCHES PSYCHOSYNDROM (HIRNLEISTUNGSSCHWAECHUNG, ORGANISCHE WESENSAENDERUNG) OHNE NEUROLOGISCHE AUSFALLSERSCHHEINUNGEN AM BEWEGUNGSAPPARAT; SYMPTOMATISCHE PSYCHOSEN | 61 310 | 52 740 | 114 050 |
| 56 | HIRNORGANISCHES PSYCHOSYNDROM (HIRNLEISTUNGSSCHWAECHUNG, ORGANISCHE WESENSAENDERUNG) MIT NEUROLOGISCHEN AUSFALLSERSCHHEINUNGEN AM BEWEGUNGSAPPARAT | 55 553 | 43 529 | 99 082 |
| 57 | STOERUNGEN DER GEISTIGEN ENTWICKLUNG (Z.B. LERNBEHINDERUNG, GEISTIGE BEHINDERUNG) | 86 078 | 71 357 | 157 435 |
| 58 | KOERPERLICH NICHT BEGRUENDBARE (ENDOGENE) PSYCHOSEN (SCHIZOPHRENIE, AFFEKTIVE PSYCHOSEN) | 34 027 | 42 612 | 76 639 |
| 59 | NEUROSEN; PERSOENLICHKEITS- UND VERHALTENSSTOERUNGEN | 14 425 | 16 034 | 32 459 |
| 60 | SUCHTKRANKHEITEN | 7 430 | 3 049 | 10 479 |
| 61 | ZUSAMMEN | 331 939 | 279 843 | 611 782 |
| SONSTIGE UND UNGENUEGEND BEZEICHNETE BEHINDERUNGEN | | | | |
| 62 | NUR BEHINDERUNGEN MIT EINZEL - MODE UNTER 25 VH | 61 268 | 54 073 | 115 341 |
| 63 | ANDERWEITIG NICHT EINZUORDNENDE ODER UNGENUEGEND BEZEICHNETE BEHINDERUNGEN | 220 793 | 143 457 | 364 250 |
| 64 | ZUSAMMEN | 282 061 | 197 530 | 479 591 |
| 65 | INSGESAMT | 2 838 748 | 2 529 291 | 5 368 039 |
| 66 | BEHINDERTE IN BAYERN, FUER DIE EINE AUFGLIEDERUNG IN DIESER TABELLE NICHT MOEGLICH IST | 2 105 | 1 490 | 3 595 |

Behinderung, Geschlecht und Altersgruppen

| DAVON IM ALTER VON ... BIS UNTER ... JAHREN | | | | | | | | | | | | LFD. NR. |
|---|-------|--------|---------|---------|---------|---------|---------|---------|---------|---------|-----------|-------------|
| UNTER 4 | 4 - 6 | 6 - 15 | 15 - 18 | 18 - 25 | 25 - 35 | 35 - 45 | 45 - 55 | 55 - 60 | 60 - 62 | 62 - 65 | 65 U.M. | |
| 58 | 68 | 267 | 176 | 734 | 1 216 | 1 611 | 3 518 | 3 362 | 3 000 | 4 859 | 14 114 | 1 |
| 23 | 20 | 158 | 150 | 1 103 | 2 216 | 3 104 | 7 436 | 7 781 | 7 340 | 11 820 | 38 417 | 2 |
| 4 | 6 | 28 | 23 | 189 | 139 | 177 | 350 | 311 | 218 | 396 | 1 151 | 3 |
| 2 | 10 | 30 | 20 | 115 | 252 | 382 | 975 | 991 | 796 | 1 492 | 4 803 | 4 |
| 2 | 1 | 32 | 10 | 59 | 95 | 122 | 242 | 205 | 189 | 325 | 936 | 5 |
| 4 | 8 | 21 | 12 | 55 | 81 | 79 | 157 | 142 | 105 | 170 | 549 | 6 |
| 93 | 113 | 536 | 391 | 2 255 | 3 999 | 5 475 | 12 678 | 12 792 | 11 648 | 19 062 | 59 970 | 7 |
| 132 | 117 | 531 | 320 | 1 814 | 3 346 | 4 232 | 9 323 | 9 506 | 7 886 | 12 794 | 31 201 | 8 |
| 111 | 122 | 1 129 | 705 | 3 387 | 8 598 | 14 367 | 30 883 | 24 538 | 14 850 | 24 229 | 87 008 | 9 |
| 25 | 33 | 157 | 84 | 929 | 860 | 1 040 | 2 687 | 2 711 | 1 724 | 2 892 | 7 462 | 10 |
| 325 | 344 | 2 238 | 1 322 | 4 864 | 9 670 | 15 398 | 40 509 | 38 087 | 19 547 | 33 735 | 172 734 | 11 |
| 64 | 118 | 863 | 470 | 1 699 | 2 994 | 3 644 | 7 777 | 6 670 | 3 893 | 6 715 | 26 169 | 12 |
| 14 | 25 | 117 | 61 | 354 | 725 | 1 008 | 2 538 | 2 399 | 1 512 | 2 633 | 9 282 | 13 |
| 243 | 315 | 1 839 | 930 | 2 650 | 3 453 | 5 222 | 11 915 | 9 752 | 4 957 | 8 130 | 34 414 | 14 |
| 914 | 1 074 | 6 874 | 3 892 | 15 697 | 29 646 | 44 911 | 105 632 | 93 663 | 54 369 | 91 128 | 368 270 | 15 |
| 3 | 2 | 38 | 38 | 249 | 621 | 810 | 1 661 | 1 236 | 675 | 1 096 | 3 547 | 16 |
| 54 | 42 | 395 | 495 | 2 308 | 5 229 | 14 632 | 46 503 | 45 516 | 22 675 | 35 561 | 102 690 | 17 |
| 119 | 84 | 532 | 479 | 2 189 | 5 867 | 15 257 | 59 194 | 69 129 | 35 659 | 58 735 | 214 215 | 18 |
| 48 | 45 | 296 | 188 | 770 | 1 728 | 2 801 | 6 618 | 5 441 | 2 737 | 4 838 | 23 819 | 19 |
| 224 | 173 | 1 261 | 1 200 | 5 516 | 13 445 | 33 500 | 113 976 | 121 322 | 61 746 | 100 230 | 344 271 | 20 |
| 217 | 171 | 1 067 | 517 | 1 539 | 2 488 | 3 117 | 5 086 | 3 273 | 1 845 | 3 142 | 29 666 | 21 |
| 78 | 57 | 326 | 166 | 454 | 702 | 835 | 1 622 | 1 324 | 677 | 1 302 | 19 890 | 22 |
| 118 | 122 | 1 236 | 787 | 2 736 | 4 683 | 6 619 | 16 095 | 14 182 | 7 850 | 13 145 | 84 212 | 23 |
| 413 | 350 | 2 629 | 1 470 | 4 729 | 7 873 | 10 571 | 22 803 | 18 779 | 10 372 | 17 589 | 133 768 | 24 |
| 7 | 48 | 601 | 267 | 464 | 475 | 518 | 1 064 | 860 | 415 | 597 | 2 245 | 25 |
| 61 | 80 | 702 | 558 | 1 322 | 1 913 | 2 057 | 2 526 | 1 310 | 638 | 1 010 | 5 774 | 26 |
| 134 | 190 | 1 807 | 1 125 | 2 249 | 2 439 | 2 747 | 2 833 | 1 195 | 546 | 773 | 3 507 | 27 |
| 219 | 302 | 2 254 | 1 313 | 3 358 | 3 950 | 6 172 | 14 866 | 16 534 | 9 189 | 14 978 | 65 826 | 28 |
| 1 | 2 | 15 | 7 | 25 | 34 | 76 | 204 | 218 | 107 | 134 | 536 | 29 |
| 422 | 622 | 5 379 | 3 270 | 7 418 | 8 811 | 11 570 | 21 493 | 20 117 | 10 895 | 17 492 | 77 888 | 30 |
| 3 | 3 | 24 | 31 | 287 | 410 | 351 | 352 | 168 | 67 | 102 | 372 | 31 |
| 25 | 35 | 150 | 62 | 210 | 335 | 485 | 852 | 684 | 420 | 625 | 1 880 | 32 |
| - | - | - | 2 | 29 | 902 | 7 814 | 24 294 | 15 278 | 7 060 | 10 359 | 36 137 | 33 |
| 28 | 38 | 174 | 95 | 526 | 1 647 | 8 650 | 25 498 | 16 130 | 7 547 | 11 086 | 38 389 | 34 |
| 596 | 443 | 1 444 | 515 | 1 535 | 3 109 | 11 323 | 55 307 | 69 499 | 34 726 | 57 770 | 306 091 | 35 |
| 297 | 179 | 527 | 185 | 647 | 1 593 | 6 790 | 44 955 | 70 403 | 38 168 | 68 152 | 436 150 | 36 |
| 33 | 31 | 187 | 82 | 216 | 343 | 989 | 3 169 | 3 032 | 1 472 | 2 054 | 6 208 | 37 |
| 16 | 15 | 73 | 35 | 110 | 184 | 576 | 2 356 | 2 641 | 1 330 | 2 026 | 6 809 | 38 |
| 67 | 118 | 912 | 462 | 1 355 | 3 068 | 6 855 | 19 439 | 21 017 | 10 125 | 14 758 | 38 755 | 39 |
| 49 | 42 | 354 | 172 | 422 | 969 | 3 090 | 12 782 | 17 202 | 8 869 | 14 324 | 45 469 | 40 |
| 170 | 152 | 516 | 182 | 973 | 3 454 | 9 321 | 28 016 | 23 500 | 10 387 | 15 101 | 40 444 | 41 |
| 73 | 49 | 239 | 98 | 346 | 1 340 | 4 967 | 18 511 | 17 856 | 8 151 | 12 713 | 38 672 | 42 |
| 82 | 116 | 511 | 278 | 1 130 | 2 553 | 4 685 | 11 814 | 8 687 | 3 683 | 5 316 | 14 494 | 43 |
| 36 | 42 | 220 | 138 | 476 | 1 358 | 3 044 | 9 348 | 7 974 | 3 571 | 5 485 | 17 944 | 44 |
| 16 | 9 | 56 | 34 | 473 | 2 581 | 5 971 | 12 028 | 8 498 | 3 690 | 5 486 | 13 690 | 45 |
| 6 | 1 | 27 | 19 | 165 | 679 | 2 294 | 6 059 | 4 799 | 2 427 | 3 505 | 11 622 | 46 |
| 227 | 366 | 3 663 | 2 350 | 4 656 | 4 468 | 5 263 | 10 624 | 7 119 | 2 821 | 4 318 | 14 345 | 47 |
| 46 | 66 | 552 | 352 | 821 | 1 473 | 2 728 | 7 175 | 5 425 | 2 428 | 3 777 | 12 397 | 48 |
| 148 | 290 | 1 386 | 521 | 1 094 | 1 382 | 1 681 | 2 494 | 1 601 | 673 | 907 | 2 823 | 49 |
| 20 | 46 | 222 | 101 | 288 | 511 | 730 | 1 337 | 1 111 | 461 | 699 | 2 786 | 50 |
| 1 882 | 1 965 | 10 889 | 5 524 | 14 707 | 29 065 | 70 307 | 245 414 | 270 364 | 132 982 | 216 391 | 1 008 699 | 51 |
| 67 | 67 | 456 | 294 | 1 303 | 2 220 | 1 863 | 1 983 | 907 | 405 | 561 | 1 809 | 52 |
| 271 | 369 | 2 408 | 1 721 | 6 740 | 9 273 | 8 660 | 11 887 | 6 172 | 2 877 | 4 071 | 12 268 | 53 |
| 520 | 494 | 3 012 | 1 635 | 4 541 | 5 267 | 4 166 | 5 542 | 3 134 | 1 453 | 2 293 | 8 929 | 54 |
| 282 | 229 | 1 621 | 1 126 | 4 601 | 7 274 | 6 927 | 12 108 | 9 672 | 5 498 | 9 041 | 55 671 | 55 |
| 585 | 644 | 3 774 | 1 843 | 5 719 | 7 289 | 6 864 | 12 277 | 9 145 | 4 456 | 7 016 | 39 470 | 56 |
| 1 850 | 2 108 | 15 834 | 9 914 | 34 493 | 36 372 | 20 121 | 17 961 | 6 249 | 2 218 | 3 013 | 9 302 | 57 |
| 34 | 43 | 282 | 196 | 1 849 | 7 606 | 10 877 | 18 770 | 10 624 | 4 356 | 6 109 | 15 893 | 58 |
| 28 | 25 | 304 | 218 | 978 | 2 240 | 3 766 | 7 889 | 5 556 | 2 349 | 3 179 | 5 927 | 59 |
| 3 | 4 | 15 | 11 | 85 | 558 | 1 509 | 3 569 | 1 811 | 522 | 769 | 1 623 | 60 |
| 3 640 | 3 983 | 27 706 | 16 958 | 60 309 | 78 099 | 64 753 | 91 986 | 53 270 | 24 134 | 36 052 | 150 892 | 61 |
| 15 | 27 | 126 | 91 | 375 | 1 370 | 4 741 | 20 787 | 23 779 | 12 739 | 19 194 | 32 097 | 62 |
| 1 746 | 1 406 | 6 433 | 3 327 | 10 098 | 18 604 | 24 930 | 52 165 | 44 302 | 26 096 | 40 792 | 134 381 | 63 |
| 1 761 | 1 433 | 6 559 | 3 418 | 10 473 | 19 974 | 29 671 | 72 952 | 68 081 | 38 835 | 59 986 | 166 448 | 64 |
| 9 377 | 9 751 | 62 007 | 36 218 | 121 630 | 192 559 | 279 408 | 712 432 | 674 518 | 352 528 | 569 016 | 2 348 595 | 65 |
| 18 | 3 | 1 | 2 | 4 | 122 | 155 | 254 | 245 | 162 | 270 | 2 359 | 66 |

2.2 Schwerbehinderte am 31.12.1985 nach Art der schwerwiegendsten

2.2.1 Insg

| LFD. | ART DER BEHINDERUNG | INSGE |
|--|---|-----------|
| NR. | | ANZAHL |
| VERLUST ODER TEILVERLUST | | |
| 1 | EINER OBEREN GLIEDMASSE | 32 983 |
| 2 | EINER UNTEREN GLIEDMASSE | 78 568 |
| 3 | DER OBEREN GLIEDMASSEN | 2 992 |
| 4 | DER UNTEREN GLIEDMASSEN | 9 868 |
| 5 | EINER OBEREN UND EINER UNTEREN GLIEDMASSE | 2 218 |
| 6 | VON DREI ODER VIER GLIEDMASSEN | 1 383 |
| 7 | ZUSAMMEN | 129 012 |
| FUNKTIONSEINSCHRAENKUNG | | |
| 8 | EINER OBEREN GLIEDMASSE | 81 202 |
| 9 | EINER UNTEREN GLIEDMASSE | 209 927 |
| 10 | DER OBEREN GLIEDMASSEN | 20 604 |
| 11 | DER UNTEREN GLIEDMASSEN | 338 773 |
| 12 | EINER OBEREN UND EINER UNTEREN GLIEDMASSE | 61 076 |
| 13 | VON DREI GLIEDMASSEN | 20 668 |
| 14 | VON VIER GLIEDMASSEN | 83 820 |
| 15 | ZUSAMMEN | 816 070 |
| FUNKTIONSEINSCHRAENKUNG DER WIRBELSAEULE UND DES RUMPFES, DEFORMIERUNG DES BRUSTKORBES | | |
| 16 | DEFORMIERUNG DES BRUSTKORBES MIT FUNKTIONSEINSCHRAENKUNG DER WIRBELSAEULE | 9 976 |
| 17 | FUNKTIONSEINSCHRAENKUNG DER WIRBELSAEULE | 276 100 |
| 18 | FUNKTIONSEINSCHRAENKUNG DER WIRBELSAEULE UND DER GLIEDMASSEN | 461 459 |
| 19 | SONSTIGE EINSCHRAENKUNG DER STUETZFUNKTION DES RUMPFES | 49 329 |
| 20 | ZUSAMMEN | 736 664 |
| BLINDHEIT UND SEHBEHINDERUNG | | |
| 21 | BLINDHEIT ODER VERLUST BEIDER AUGEN | 52 128 |
| 22 | HOCHGRADIGE SEHBEHINDERUNG | 27 433 |
| 23 | SONSTIGE SEHBEHINDERUNG | 151 785 |
| 24 | ZUSAMMEN | 231 346 |
| SPRACH- ODER SPRECHSTOERUNGEN, TAUBHEIT, SCHWERHOERIGKEIT, GLEICHGEWICHTSSTOERUNGEN | | |
| 25 | SPRACH- ODER SPRECHSTOERUNGEN | 7 561 |
| 26 | TAUBHEIT | 17 951 |
| 27 | TAUBHEIT KOMBINIERT MIT STOERUNGEN DER SPRACHENTWICKLUNG UND ENTSPRECHENDEN STOERUNGEN DER GEISTIGEN ENTWICKLUNG | 19 545 |
| 28 | SCHWERHOERIGKEIT, AUCH KOMBINIERT MIT GLEICHGEWICHTSSTOERUNGEN | 128 961 |
| 29 | GLEICHGEWICHTSSTOERUNGEN | 1 359 |
| 30 | ZUSAMMEN | 185 377 |
| KLEINWUCHS, ENTSTELLUNGEN U.A. | | |
| 31 | KLEINWUCHS | 2 170 |
| 32 | ENTSTELLUNG, BELAESTIGENDE O. ABSTOSSENDE ABSONDERUNGEN O. GERUECHE | 5 763 |
| 33 | VERLUST EINER BRUST ODER BEIDER BRUESTE | 101 875 |
| 34 | ZUSAMMEN | 109 808 |
| BEEINTRAECHTIGUNG DER FUNKTION VON INNEREN ORGANEN BZW. ORGANSYSTEMEN | | |
| 35 | VON HERZ - KREISLAUF | 542 358 |
| 36 | VON HERZ - KREISLAUF UND EINEM ODER MEHREREN WEITEREN INNEREN ORGANEN | 668 046 |
| 37 | DER OBEREN ATEMWEGE | 17 816 |
| 38 | DER OBEREN ATEMWEGE UND EINES ODER MEHRERER WEITERER INNERER ORGANE | 16 171 |
| 39 | DER TIEFEREN ATEMWEGE UND LUNGEN | 116 931 |
| 40 | DER TIEFEREN ATEMWEGE UND LUNGEN SOWIE EINES ODER MEHRERER WEITERER INNERER ORGANE | 103 744 |
| 41 | DER VERDAUUNGSORGANE | 132 216 |
| 42 | DER VERDAUUNGSORGANE UND EINES ODER MEHRERER WEITERER INNERER ORGANE | 103 015 |
| 43 | DER HARNORGANE | 53 349 |
| 44 | DER HARNORGANE UND EINES ODER MEHRERER WEITERER INNERER ORGANE | 49 636 |
| 45 | DER GESCHLECHTSORGANE | 52 532 |
| 46 | DER GESCHLECHTSORGANE UND EINES ODER MEHRERER WEITERER INNERER ORGANE | 31 603 |
| 47 | DER INNEREN SEKRETION UND/ODER DES STOFFWECHSELS | 60 220 |
| 48 | DER INNEREN SEKRETION UND/ODER DES STOFFWECHSELS U. EINES O. MEHR. WEIT. INN. ORGANE | 37 240 |
| 49 | DES BLUTES UND DES RETIKULO-ENDOTHELIALEN SYSTEMS | 15 000 |
| 50 | DES BLUTES UND DES RETIKULO-ENDOTHELIALEN SYSTEMS U. EINES O. MEHR. WEIT. INN. ORGANE | 8 312 |
| 51 | ZUSAMMEN | 2 008 189 |
| QUERSCHNITTSLAEHMUNG, ZEREBRALE STOERUNGEN, GEISTIG-SEELISCHE BEHINDERUNGEN, SUCHTKRANKHEITEN | | |
| 52 | QUERSCHNITTSLAEHMUNG | 11 935 |
| 53 | HIRNORGANISCHE ANFAELLE (AUCH MIT GEISTIG-SEELISCHEN STOERUNGEN) OHNE NEUROLOGISCHE AUSFALLSERSCHEINUNGEN AM BEWEGUNGSAPPARAT | 66 717 |
| 54 | HIRNORGANISCHE ANFAELLE (AUCH MIT GEISTIG-SEELISCHEN STOERUNGEN) MIT NEUROLOGISCHEN AUSFALLSERSCHEINUNGEN AM BEWEGUNGSAPPARAT | 40 986 |
| 55 | HIRNORGANISCHES PSYCHOSYNDROM (HIRNLEISTUNGSSCHWACHE, ORGANISCHE WESENSAENDERUNG) OHNE NEUROLOGISCHE AUSFALLSERSCHEINUNGEN AM BEWEGUNGSAPPARAT; SYMPTOMATISCHE PSYCHOSEN | 114 050 |
| 56 | HIRNORGANISCHES PSYCHOSYNDROM (HIRNLEISTUNGSSCHWACHE, ORGANISCHE WESENSAENDERUNG) MIT NEUROLOGISCHEN AUSFALLSERSCHEINUNGEN AM BEWEGUNGSAPPARAT | 99 082 |
| 57 | STOERUNGEN DER GEISTIGEN ENTWICKLUNG (Z.B. LERNBEHINDERUNG, GEISTIGE BEHINDERUNG) | 159 435 |
| 58 | KOERPERLICH NICHT BEGRUENDBARE (ENDOGENE) PSYCHOSEN (SCHIZOPHRENIE, AFFEKTIVE PSYCHOSEN) | 76 639 |
| 59 | NEUROSEN; PERSOENLICHKEITS- UND VERHALTENSSTOERUNGEN | 32 459 |
| 60 | SUCHTKRANKHEITEN | 10 478 |
| 61 | ZUSAMMEN | 611 782 |
| SONSTIGE UND UNGENUEGEND BEZEICHNETE BEHINDERUNGEN | | |
| 62 | NUR BEHINDERUNGEN MIT EINZEL - MOE UNTER 25 VH | 115 341 |
| 63 | ANDERWEITIG NICHT EINZUORDNENDE ODER UNGENUEGEND BEZEICHNETE BEHINDERUNGEN | 364 250 |
| 64 | ZUSAMMEN | 479 591 |
| 65 | INSGESAMT | 5 368 039 |
| 66 | BEHINDERTE IN BAYERN, FUER DIE EINE AUFGLIEDERUNG IN DIESER TABELLE NICHT MOEGlich IST | 3 595 |

Behinderung und Grad der Behinderung

samt

| SAMT | GRAD DER BEHINDERUNG VON ... BIS UNTER ... VH | | | | | | LFD. |
|------|---|---------|---------|-----------|----------|-----------|------|
| | 50 - 60 | 60 - 70 | 70 - 80 | 80 - 90 | 90 - 100 | 100 | NR. |
| % | ANZAHL | | | | | | |
| 0,6 | 4 845 | 3 466 | 6 009 | 7 820 | 4 083 | 6 760 | 1 |
| 1,5 | 9 679 | 7 199 | 13 081 | 16 091 | 10 141 | 23 377 | 2 |
| 0,1 | 529 | 319 | 356 | 415 | 181 | 1 192 | 3 |
| 0,2 | 989 | 690 | 707 | 1 355 | 864 | 5 263 | 4 |
| 0,0 | 256 | 219 | 197 | 332 | 176 | 1 038 | 5 |
| 0,0 | 320 | 185 | 116 | 223 | 83 | 456 | 6 |
| 2,4 | 16 618 | 12 078 | 20 466 | 26 236 | 15 528 | 38 086 | 7 |
| 1,5 | 29 110 | 15 995 | 12 375 | 12 525 | 4 092 | 7 105 | 8 |
| 3,9 | 75 297 | 44 208 | 31 820 | 30 878 | 9 682 | 18 042 | 9 |
| 0,4 | 6 390 | 3 893 | 2 914 | 3 428 | 1 110 | 2 869 | 10 |
| 6,3 | 79 975 | 61 676 | 52 020 | 68 620 | 22 827 | 53 655 | 11 |
| 1,1 | 9 892 | 8 284 | 8 253 | 12 685 | 4 663 | 17 299 | 12 |
| 0,4 | 3 897 | 3 268 | 3 138 | 4 143 | 1 696 | 4 526 | 13 |
| 1,6 | 12 195 | 10 318 | 10 085 | 17 504 | 6 081 | 27 637 | 14 |
| 15,2 | 216 756 | 147 642 | 120 605 | 149 783 | 50 151 | 131 133 | 15 |
| 0,2 | 2 916 | 1 781 | 1 644 | 1 930 | 555 | 1 150 | 16 |
| 5,1 | 116 077 | 56 940 | 38 010 | 37 303 | 9 527 | 18 243 | 17 |
| 8,6 | 144 370 | 91 777 | 65 556 | 84 041 | 23 160 | 52 555 | 18 |
| 0,9 | 13 178 | 9 274 | 8 271 | 9 249 | 2 577 | 6 380 | 19 |
| 14,6 | 276 541 | 159 772 | 113 481 | 132 523 | 36 219 | 78 328 | 20 |
| 1,0 | - | - | - | - | 6 | 52 122 | 21 |
| 0,5 | - | - | - | - | 244 | 27 189 | 22 |
| 2,8 | 33 014 | 21 832 | 18 963 | 29 916 | 16 436 | 31 624 | 23 |
| 4,3 | 33 014 | 21 832 | 18 963 | 29 916 | 16 686 | 110 935 | 24 |
| 0,1 | 1 480 | 801 | 745 | 1 536 | 565 | 2 434 | 25 |
| 0,3 | 412 | 540 | 1 694 | 2 361 | 1 486 | 11 458 | 26 |
| 0,4 | - | - | - | - | 2 | 19 543 | 27 |
| 2,6 | 34 788 | 27 276 | 19 248 | 27 511 | 10 394 | 19 744 | 28 |
| 0,0 | 347 | 215 | 212 | 243 | 99 | 243 | 29 |
| 3,5 | 37 027 | 28 832 | 21 899 | 31 651 | 12 546 | 53 422 | 30 |
| 0,0 | 576 | 322 | 249 | 453 | 109 | 461 | 31 |
| 0,1 | 1 576 | 847 | 736 | 1 096 | 400 | 1 108 | 32 |
| 1,9 | 20 108 | 19 490 | 11 830 | 23 068 | 7 806 | 19 573 | 33 |
| 2,0 | 22 260 | 20 659 | 12 815 | 24 617 | 8 315 | 21 142 | 34 |
| 10,1 | 144 004 | 100 073 | 84 083 | 117 343 | 30 231 | 66 624 | 35 |
| 12,4 | 106 431 | 99 265 | 97 237 | 175 447 | 56 278 | 133 388 | 36 |
| 0,3 | 5 022 | 2 890 | 2 363 | 3 358 | 1 024 | 3 159 | 37 |
| 0,3 | 3 371 | 2 406 | 2 230 | 3 487 | 1 231 | 3 446 | 38 |
| 2,2 | 36 409 | 20 512 | 17 730 | 20 180 | 6 172 | 15 928 | 39 |
| 1,5 | 19 884 | 17 050 | 15 275 | 23 459 | 7 907 | 20 169 | 40 |
| 2,5 | 41 024 | 22 588 | 16 083 | 23 334 | 7 373 | 21 814 | 41 |
| 1,5 | 23 305 | 16 688 | 12 358 | 19 344 | 7 700 | 23 620 | 42 |
| 1,0 | 13 116 | 8 163 | 5 707 | 8 462 | 2 543 | 15 358 | 43 |
| 0,9 | 8 731 | 6 587 | 5 442 | 8 875 | 3 495 | 16 506 | 44 |
| 1,0 | 18 626 | 9 305 | 5 309 | 10 320 | 2 645 | 6 327 | 45 |
| 0,6 | 7 767 | 4 905 | 3 348 | 5 839 | 2 463 | 7 281 | 46 |
| 1,1 | 25 757 | 11 624 | 7 115 | 7 621 | 2 171 | 5 932 | 47 |
| 0,7 | 9 599 | 6 716 | 4 822 | 7 090 | 2 487 | 6 526 | 48 |
| 0,3 | 3 165 | 2 210 | 1 588 | 3 317 | 818 | 3 902 | 49 |
| 0,2 | 1 142 | 958 | 855 | 1 979 | 711 | 2 667 | 50 |
| 37,4 | 467 353 | 331 940 | 281 545 | 439 455 | 135 249 | 352 647 | 51 |
| 0,2 | 152 | 149 | 258 | 729 | 308 | 10 339 | 52 |
| 1,2 | 11 665 | 8 964 | 8 052 | 13 678 | 3 831 | 20 527 | 53 |
| 0,8 | 2 851 | 2 589 | 3 235 | 7 036 | 2 459 | 22 616 | 54 |
| 2,1 | 15 221 | 11 258 | 11 935 | 22 844 | 7 463 | 45 329 | 55 |
| 1,8 | 6 455 | 6 222 | 7 137 | 18 584 | 6 778 | 53 906 | 56 |
| 3,0 | 10 883 | 6 637 | 7 585 | 22 862 | 4 645 | 106 823 | 57 |
| 1,4 | 14 420 | 8 584 | 7 769 | 16 293 | 3 105 | 26 468 | 58 |
| 0,6 | 11 189 | 5 480 | 3 778 | 5 450 | 1 155 | 5 407 | 59 |
| 0,2 | 2 415 | 1 556 | 1 468 | 2 142 | 465 | 2 433 | 60 |
| 11,4 | 75 251 | 51 439 | 51 217 | 109 618 | 30 209 | 294 048 | 61 |
| 2,1 | 75 443 | 20 645 | 8 705 | 5 894 | 1 430 | 3 224 | 62 |
| 6,8 | 92 560 | 53 198 | 45 474 | 64 681 | 21 330 | 87 007 | 63 |
| 8,9 | 168 003 | 73 843 | 54 179 | 70 575 | 22 760 | 90 231 | 64 |
| 100 | 1 312 823 | 848 037 | 695 170 | 1 014 374 | 327 663 | 1 169 972 | 65 |
| X | 1 288 | 759 | 667 | 193 | 103 | 585 | 66 |

| LFD. | ART DER BEHINDERUNG | INSGE |
|--|--|-----------|
| NR. | | ANZAHL |
| VERLUST ODER TEILVERLUST | | |
| 1 | EINER OBEREN GLIEDMASSE | 29 033 |
| 2 | EINER UNTEREN GLIEDMASSE | 68 579 |
| 3 | DER OBEREN GLIEDMASSEN | 2 426 |
| 4 | DER UNTEREN GLIEDMASSEN | 7 936 |
| 5 | EINER OBEREN UND EINER UNTEREN GLIEDMASSE | 1 799 |
| 6 | VON DREI ODER VIER GLIEDMASSEN | 1 004 |
| 7 | ZUSAMMEN | 110 777 |
| FUNKTIONSEINSCHRAENKUNG | | |
| 8 | EINER OBEREN GLIEDMASSE | 66 705 |
| 9 | EINER UNTEREN GLIEDMASSE | 136 342 |
| 10 | DER OBEREN GLIEDMASSEN | 13 572 |
| 11 | DER UNTEREN GLIEDMASSEN | 163 804 |
| 12 | EINER OBEREN UND EINER UNTEREN GLIEDMASSE | 39 746 |
| 13 | VON DREI GLIEDMASSEN | 13 158 |
| 14 | VON VIER GLIEDMASSEN | 32 692 |
| 15 | ZUSAMMEN | 468 019 |
| FUNKTIONSEINSCHRAENKUNG DER WIRBELSAEULE UND DES RUMPFES, DEFORMIERUNG DES BRUSTKORBES | | |
| 16 | DEFORMIERUNG DES BRUSTKORBES MIT FUNKTIONSEINSCHRAENKUNG DER WIRBELSAEULE | 5 571 |
| 17 | FUNKTIONSEINSCHRAENKUNG DER WIRBELSAEULE | 140 022 |
| 18 | FUNKTIONSEINSCHRAENKUNG DER WIRBELSAEULE UND DER GLIEDMASSEN | 206 571 |
| 19 | SONSTIGE EINSCHRAENKUNG DER STUETZFUNKTION DES RUMPFES | 22 761 |
| 20 | ZUSAMMEN | 374 925 |
| BLINDHEIT UND SEHBEHINDERUNG | | |
| 21 | BLINDHEIT ODER VERLUST BEIDER AUGEN | 24 726 |
| 22 | HOCHGRADIGE SEHBEHINDERUNG | 10 280 |
| 23 | SONSTIGE SEHBEHINDERUNG | 71 824 |
| 24 | ZUSAMMEN | 106 830 |
| SPRACH- ODER SPRECHSTOERUNGEN, TAUBHEIT, SCHWERHOERIGKEIT, GLEICHGEWICHTSSTOERUNGEN | | |
| 25 | SPRACH- ODER SPRECHSTOERUNGEN | 5 270 |
| 26 | TAUBHEIT | 8 998 |
| 27 | TAUBHEIT KOMBINIERT MIT STOERUNGEN DER SPRACHENTWICKLUNG UND ENTSPRECHENDEN STOERUNGEN DER GEISTIGEN ENTWICKLUNG | 10 162 |
| 28 | SCHWERHOERIGKEIT, AUCH KOMBINIERT MIT GLEICHGEWICHTSSTOERUNGEN | 77 940 |
| 29 | GLEICHGEWICHTSSTOERUNGEN | 653 |
| 30 | ZUSAMMEN | 103 023 |
| KLEINWUCHS, ENTSTELLUNGEN U.A. | | |
| 31 | KLEINWUCHS | 741 |
| 32 | ENTSTELLUNG, BELAESTIGENDE O. ABSTOSSENDE ABSONDERUNGEN O. GERUECHE | 3 437 |
| 33 | VERLUST EINER BRUST ODER BEIDER BRUESTE | 295 |
| 34 | ZUSAMMEN | 4 473 |
| BEEINTRAECHTIGUNG DER FUNKTION VON INNEREN ORGANEN BZW. ORGANSYSTEMEN | | |
| 35 | VON HERZ - KREISLAUF | 277 080 |
| 36 | VON HERZ - KREISLAUF UND EINEM ODER MEHREREN WEITEREN INNEREN ORGANEN | 316 560 |
| 37 | DER OBEREN ATEMWEGE | 12 350 |
| 38 | DER OBEREN ATEMWEGE UND EINES ODER MEHRERER WEITERER INNERER ORGANE | 11 072 |
| 39 | DER TIEFEREN ATEMWEGE UND LUNGEN | 82 861 |
| 40 | DER TIEFEREN ATEMWEGE UND LUNGEN SOWIE EINES ODER MEHRERER WEITERER INNERER ORGANE | 72 177 |
| 41 | DER VERDAUUNGSORGANE | 65 168 |
| 42 | DER VERDAUUNGSORGANE UND EINES ODER MEHRERER WEITERER INNERER ORGANE | 64 592 |
| 43 | DER HARNORGANE | 29 358 |
| 44 | DER HARNORGANE UND EINES ODER MEHRERER WEITERER INNERER ORGANE | 26 678 |
| 45 | DER GESCHLECHTSORGANE | 9 350 |
| 46 | DER GESCHLECHTSORGANE UND EINES ODER MEHRERER WEITERER INNERER ORGANE | 6 594 |
| 47 | DER INNEREN SEKRETION UND/ODER DES STOFFWECHSELS | 31 316 |
| 48 | DER INNEREN SEKRETION UND/ODER DES STOFFWECHSELS U. EINES O. MEHR. WEIT. INN. ORGANE | 18 579 |
| 49 | DES BLUTES UND DES RETIKULO-ENDOTHELIALEN SYSTEMS | 6 446 |
| 50 | DES BLUTES UND DES RETIKULO-ENDOTHELIALEN SYSTEMS U. EINES O. MEHR. WEIT. INN. ORGANE | 4 480 |
| 51 | ZUSAMMEN | 1 056 701 |
| QUERSCHNITT LAEHMUNG, ZEREBRALE STOERUNGEN, GEISTIG-SEELISCHE BEHINDERUNGEN, SUCHTKRANKHEITEN | | |
| 52 | QUERSCHNITT LAEHMUNG | 7 887 |
| 53 | HIRNORGANISCHE ANFAELLE (AUCH MIT GEISTIG-SEELISCHEN STOERUNGEN) OHNE NEUROLOGISCHE AUSFALLSERSCHEINUNGEN AM BEWEGUNGSAPPARAT | 39 340 |
| 54 | HIRNORGANISCHE ANFAELLE (AUCH MIT GEISTIG-SEELISCHEN STOERUNGEN) MIT NEUROLOGISCHEN AUSFALLSERSCHEINUNGEN AM BEWEGUNGSAPPARAT | 23 889 |
| 55 | HIRNORGANISCHES PSYCHOSYNDROM (HIRNLEISTUNGSSCHWAECHUNG, ORGANISCHE WESENSAENDERUNG) OHNE NEUROLOGISCHE AUSFALLSERSCHEINUNGEN AM BEWEGUNGSAPPARAT; SYMPTOMATISCHE PSYCHOSEN | 61 310 |
| 56 | HIRNORGANISCHES PSYCHOSYNDROM (HIRNLEISTUNGSSCHWAECHUNG, ORGANISCHE WESENSAENDERUNG) MIT NEUROLOGISCHEN AUSFALLSERSCHEINUNGEN AM BEWEGUNGSAPPARAT | 55 553 |
| 57 | STOERUNGEN DER GEISTIGEN ENTWICKLUNG (Z.B. LERNBEHINDERUNG, GEISTIGE BEHINDERUNG) | 88 078 |
| 58 | KOERPERLICH NICHT BEGRUENDBARE (ENDOGENE) PSYCHOSEN (SCHIZOPHRENIE, AFFEKTIVE PSYCHOSEN) | 34 027 |
| 59 | NEUROSEN; PERSOENLICHKEITS- UND VERHALTENSSTOERUNGEN | 14 425 |
| 60 | SUCHTKRANKHEITEN | 7 430 |
| 61 | ZUSAMMEN | 331 939 |
| SONSTIGE UND UNGENUEGEND BEZEICHNETE BEHINDERUNGEN | | |
| 62 | NUR BEHINDERUNGEN MIT EINZEL - MDE UNTER 25 VH | 61 268 |
| 63 | ANDERWEITIG NICHT EINZUORDNENDE ODER UNGENUEGEND BEZEICHNETE BEHINDERUNGEN | 220 793 |
| 64 | ZUSAMMEN | 282 061 |
| 65 | INSGESAMT | 2 838 748 |
| 66 | BEHINDERTE IN BAYERN, FUER DIE EINE AUFGLIEDERUNG IN DIESER TABELLE NICHT MOEGLICH IST | 2 105 |

Behinderung und Grad der Behinderung
lich

| SAMT | GRAD DER BEHINDERUNG VON ... BIS UNTER ... VM | | | | | | LFD. |
|------|---|---------|---------|---------|----------|---------|------|
| | 50 - 60 | 60 - 70 | 70 - 80 | 80 - 90 | 90 - 100 | 100 | NR. |
| % | ANZAHL | | | | | | |
| 1,0 | 3 861 | 2 857 | 5 439 | 7 011 | 3 770 | 6 095 | 1 |
| 2,4 | 8 551 | 6 327 | 11 561 | 13 827 | 8 870 | 19 443 | 2 |
| 0,1 | 418 | 262 | 297 | 344 | 154 | 951 | 3 |
| 0,3 | 770 | 528 | 567 | 1 048 | 745 | 4 278 | 4 |
| 0,1 | 190 | 170 | 148 | 244 | 155 | 892 | 5 |
| 0,0 | 245 | 140 | 85 | 155 | 60 | 319 | 6 |
| 3,9 | 14 035 | 10 284 | 18 097 | 22 629 | 13 754 | 31 978 | 7 |
| 2,3 | 23 754 | 13 115 | 10 320 | 10 212 | 3 449 | 5 855 | 8 |
| 4,9 | 50 473 | 29 266 | 21 364 | 19 090 | 6 515 | 11 634 | 9 |
| 0,5 | 4 229 | 2 569 | 2 007 | 2 184 | 757 | 1 826 | 10 |
| 5,8 | 42 036 | 30 567 | 25 395 | 30 519 | 10 535 | 24 752 | 11 |
| 1,4 | 7 223 | 5 943 | 5 707 | 8 063 | 2 974 | 9 836 | 12 |
| 0,5 | 2 652 | 2 160 | 2 004 | 2 553 | 1 046 | 2 743 | 13 |
| 1,2 | 5 259 | 4 132 | 3 937 | 6 135 | 2 226 | 11 003 | 14 |
| 16,5 | 135 626 | 87 752 | 70 734 | 78 756 | 27 502 | 67 649 | 15 |
| 0,2 | 1 638 | 1 002 | 938 | 1 007 | 317 | 669 | 16 |
| 4,9 | 62 028 | 29 391 | 18 733 | 16 986 | 4 438 | 8 446 | 17 |
| 7,3 | 74 005 | 42 387 | 28 765 | 31 770 | 9 276 | 20 368 | 18 |
| 0,8 | 6 613 | 4 431 | 3 844 | 3 831 | 1 306 | 2 736 | 19 |
| 13,2 | 144 284 | 77 211 | 52 280 | 53 594 | 15 337 | 32 219 | 20 |
| 0,9 | - | - | - | - | 6 | 24 720 | 21 |
| 0,4 | - | - | - | - | 83 | 10 197 | 22 |
| 2,5 | 19 911 | 11 917 | 9 306 | 12 423 | 6 479 | 11 788 | 23 |
| 3,6 | 19 911 | 11 917 | 9 306 | 12 423 | 6 568 | 46 705 | 24 |
| 0,2 | 994 | 527 | 477 | 1 101 | 401 | 1 770 | 25 |
| 0,3 | 245 | 277 | 854 | 1 134 | 739 | 5 749 | 26 |
| 0,4 | - | - | - | - | - | 10 162 | 27 |
| 2,7 | 22 154 | 16 063 | 10 576 | 13 945 | 5 124 | 9 678 | 28 |
| 0,0 | 176 | 116 | 115 | 96 | 47 | 103 | 29 |
| 3,6 | 23 569 | 16 983 | 12 422 | 16 276 | 6 311 | 27 462 | 30 |
| 0,0 | 211 | 126 | 79 | 142 | 38 | 145 | 31 |
| 0,1 | 950 | 477 | 458 | 638 | 253 | 661 | 32 |
| 0,0 | 50 | 58 | 33 | 57 | 30 | 67 | 33 |
| 0,2 | 1 211 | 661 | 570 | 837 | 321 | 879 | 34 |
| 9,8 | 86 104 | 55 550 | 42 672 | 51 849 | 13 599 | 27 306 | 35 |
| 11,2 | 56 725 | 50 915 | 48 117 | 77 557 | 25 511 | 57 735 | 36 |
| 0,4 | 3 283 | 1 935 | 1 545 | 2 331 | 755 | 2 501 | 37 |
| 0,4 | 2 177 | 1 554 | 1 555 | 2 322 | 871 | 2 593 | 38 |
| 2,9 | 24 992 | 14 319 | 12 292 | 14 084 | 4 580 | 12 594 | 39 |
| 2,5 | 13 806 | 11 716 | 10 493 | 15 665 | 5 597 | 14 900 | 40 |
| 3,0 | 28 777 | 15 211 | 10 297 | 13 755 | 4 360 | 12 768 | 41 |
| 2,3 | 16 078 | 11 355 | 8 123 | 11 375 | 4 456 | 13 205 | 42 |
| 1,0 | 6 567 | 4 281 | 3 060 | 4 805 | 1 806 | 9 139 | 43 |
| 0,9 | 4 188 | 3 261 | 2 890 | 4 552 | 2 002 | 9 785 | 44 |
| 0,3 | 1 890 | 1 163 | 824 | 2 699 | 696 | 2 116 | 45 |
| 0,2 | 614 | 542 | 583 | 1 405 | 702 | 2 748 | 46 |
| 1,1 | 14 095 | 6 113 | 3 448 | 3 618 | 1 055 | 2 987 | 47 |
| 0,7 | 5 158 | 3 330 | 2 477 | 3 299 | 1 129 | 3 186 | 48 |
| 0,3 | 1 774 | 1 161 | 892 | 1 856 | 451 | 2 312 | 49 |
| 0,2 | 609 | 510 | 457 | 1 040 | 380 | 1 484 | 50 |
| 37,2 | 266 837 | 182 916 | 149 727 | 212 212 | 67 650 | 177 359 | 51 |
| 0,3 | 95 | 96 | 165 | 463 | 209 | 6 859 | 52 |
| 1,4 | 7 187 | 5 929 | 4 970 | 7 960 | 2 362 | 11 332 | 53 |
| 0,8 | 1 763 | 1 623 | 2 063 | 4 200 | 1 509 | 12 731 | 54 |
| 2,2 | 9 614 | 7 042 | 7 230 | 12 471 | 4 043 | 20 910 | 55 |
| 2,0 | 4 117 | 3 930 | 4 608 | 10 647 | 3 928 | 28 323 | 56 |
| 3,1 | 6 785 | 4 131 | 4 454 | 13 040 | 2 586 | 57 082 | 57 |
| 1,2 | 6 442 | 3 531 | 3 506 | 7 286 | 1 330 | 11 932 | 58 |
| 0,5 | 4 904 | 2 365 | 1 686 | 2 436 | 514 | 2 520 | 59 |
| 0,3 | 1 652 | 1 168 | 1 041 | 1 553 | 334 | 1 682 | 60 |
| 11,7 | 42 559 | 29 415 | 29 723 | 60 056 | 16 815 | 153 371 | 61 |
| 2,2 | 40 044 | 10 958 | 4 666 | 3 016 | 804 | 1 780 | 62 |
| 7,8 | 58 268 | 33 527 | 29 318 | 37 533 | 12 956 | 49 191 | 63 |
| 9,9 | 98 312 | 44 485 | 33 984 | 40 549 | 13 760 | 50 971 | 64 |
| 100 | 746 344 | 461 624 | 376 843 | 497 332 | 168 018 | 588 587 | 65 |
| x | 789 | 471 | 390 | 115 | 65 | 275 | 66 |

| LFD. | ART DER BEHINDERUNG | INSGE |
|---|--|-----------|
| NR. | | ANZAHL |
| VERLUST ODER TEILVERLUST | | |
| 1 | EINER OBEREN GLIEDMASSE | 3 950 |
| 2 | EINER UNTEREN GLIEDMASSE | 10 989 |
| 3 | DER OBEREN GLIEDMASSEN | 566 |
| 4 | DER UNTEREN GLIEDMASSEN | 1 932 |
| 5 | EINER OBEREN UND EINER UNTEREN GLIEDMASSE | 415 |
| 6 | VON DREI ODER VIER GLIEDMASSEN | 379 |
| 7 | ZUSAMMEN | 18 235 |
| FUNKTIONSEINSCHRAENKUNG | | |
| 8 | EINER OBEREN GLIEDMASSE | 14 497 |
| 9 | EINER UNTEREN GLIEDMASSE | 71 585 |
| 10 | DER OBEREN GLIEDMASSEN | 7 022 |
| 11 | DER UNTEREN GLIEDMASSEN | 174 965 |
| 12 | EINER OBEREN UND EINER UNTEREN GLIEDMASSE | 21 330 |
| 13 | VON DREI GLIEDMASSEN | 7 510 |
| 14 | VON VIER GLIEDMASSEN | 51 128 |
| 15 | ZUSAMMEN | 345 051 |
| FUNKTIONSEINSCHRAENKUNG DER WIRBELSAEULE UND DES RUMPFES, DEFORMIERUNG DES BRUSTKORBES | | |
| 16 | DEFORMIERUNG DES BRUSTKORBES MIT FUNKTIONSEINSCHRAENKUNG DER WIRBELSAEULE | 4 405 |
| 17 | FUNKTIONSEINSCHRAENKUNG DER WIRBELSAEULE | 136 078 |
| 18 | FUNKTIONSEINSCHRAENKUNG DER WIRBELSAEULE UND DER GLIEDMASSEN | 254 688 |
| 19 | SONSTIGE EINSCHRAENKUNG DER STUETZFUNKTION DES RUMPFES | 26 568 |
| 20 | ZUSAMMEN | 421 939 |
| BLINDHEIT UND SEHBEHINDERUNG | | |
| 21 | BLINDHEIT ODER VERLUST BEIDER AUGEN | 27 402 |
| 22 | HOCHGRADIGE SEHBEHINDERUNG | 17 153 |
| 23 | SONSTIGE SEHBEHINDERUNG | 79 961 |
| 24 | ZUSAMMEN | 124 516 |
| SPRACH- ODER SPRECHSTOERUNGEN, TAUBHEIT, SCHWERHOERIGKEIT, GLEICHGEWICHTSSTOERUNGEN | | |
| 25 | SPRACH- ODER SPRECHSTOERUNGEN | 2 291 |
| 26 | TAUBHEIT | 8 953 |
| 27 | TAUBHEIT KOMBINIERT MIT STOERUNGEN DER SPRACHENTWICKLUNG UND ENTSPRECHENDEN STOERUNGEN DER GEISTIGEN ENTWICKLUNG | 9 383 |
| 28 | SCHWERHOERIGKEIT, AUCH KOMBINIERT MIT GLEICHGEWICHTSSTOERUNGEN | 61 021 |
| 29 | GLEICHGEWICHTSSTOERUNGEN | 706 |
| 30 | ZUSAMMEN | 82 354 |
| KLEINWUCHS, ENTSTELLUNGEN U.A. | | |
| 31 | KLEINWUCHS | 1 429 |
| 32 | ENTSTELLUNG, BELAESTIGENDE O. ABSTOESSENDE ABSONDERUNGEN O. GERUECHE | 2 326 |
| 33 | VERLUST EINER BRUST ODER BEIDER BRUESTE | 101 580 |
| 34 | ZUSAMMEN | 105 335 |
| BEEINTRAECHTIGUNG DER FUNKTION VON INNEREN ORGANEN BZW. ORGANSYSTEMEN | | |
| 35 | VON HERZ - KREISLAUF | 265 278 |
| 36 | VON HERZ - KREISLAUF UND EINEM ODER MEHREREN WEITEREN INNEREN ORGANEN | 351 466 |
| 37 | DER OBEREN ATEMWEGE | 5 466 |
| 38 | DER OBEREN ATEMWEGE UND EINES ODER MEHRERER WEITERER INNERER ORGANE | 5 099 |
| 39 | DER TIEFEREN ATEMWEGE UND LUNGEN | 34 070 |
| 40 | DER TIEFEREN ATEMWEGE UND LUNGEN SOWIE EINES ODER MEHRERER WEITERER INNERER ORGANE | 31 567 |
| 41 | DER VERDAUUNGSORGANE | 47 046 |
| 42 | DER VERDAUUNGSORGANE UND EINES ODER MEHRERER WEITERER INNERER ORGANE | 38 423 |
| 43 | DER HARNORGANE | 23 991 |
| 44 | DER HARNORGANE UND EINES ODER MEHRERER WEITERER INNERER ORGANE | 22 958 |
| 45 | DER GESCHLECHTSORGANE | 43 142 |
| 46 | DER GESCHLECHTSORGANE UND EINES ODER MEHRERER WEITERER INNERER ORGANE | 25 009 |
| 47 | DER INNEREN SEKRETION UND/ODER DES STOFFWECHSELS | 28 904 |
| 48 | DER INNEREN SEKRETION UND/ODER DES STOFFWECHSELS U. EINES O. MEHR. WEIT. INN. ORGANE | 18 661 |
| 49 | DES BLUTES UND DES RETIKULO-ENDOTHELIALEN SYSTEMS | 6 554 |
| 50 | DES BLUTES UND DES RETIKULO-ENDOTHELIALEN SYSTEMS U. EINES O. MEHR. WEIT. INN. ORGANE | 3 832 |
| 51 | ZUSAMMEN | 951 488 |
| QUERSCHNITTSLAEMUNG, ZEREBRALE STOERUNGEN, GEISTIG-SEELISCHE BEHINDERUNGEN, SUCHTKRANKHEITEN | | |
| 52 | QUERSCHNITTSLAEMUNG | 4 046 |
| 53 | HIRNORGANISCHE ANFAELLE (AUCH MIT GEISTIG-SEELISCHEN STOERUNGEN) OHNE NEUROLOGISCHE AUSFALLSERSCHENUNGEN AM BEWEGUNGSAPPARAT | 27 377 |
| 54 | HIRNORGANISCHE ANFAELLE (AUCH MIT GEISTIG-SEELISCHEN STOERUNGEN) MIT NEUROLOGISCHEN AUSFALLSERSCHENUNGEN AM BEWEGUNGSAPPARAT | 17 097 |
| 55 | HIRNORGANISCHES PSYCHOSYNDROM (HIRNLEISTUNGSSCHWACHE, ORGANISCHE WESENSAENDERUNG) OHNE NEUROLOGISCHE AUSFALLSERSCHENUNGEN AM BEWEGUNGSAPPARAT; SYMPTOMATISCHE PSYCHOSEN | 52 740 |
| 56 | HIRNORGANISCHES PSYCHOSYNDROM (HIRNLEISTUNGSSCHWACHE, ORGANISCHE WESENSAENDERUNG) MIT NEUROLOGISCHEN AUSFALLSERSCHENUNGEN AM BEWEGUNGSAPPARAT | 43 529 |
| 57 | STOERUNGEN DER GEISTIGEN ENTWICKLUNG (Z.B. LERNBEHINDERUNG, GEISTIGE BEHINDERUNG) | 71 357 |
| 58 | KOERPERLICH NICHT BEGRUENDBARE (ENDOGENE) PSYCHOSEN (SCHIZOPHRENIE, AFFEKTIVE PSYCHOSEN) | 42 612 |
| 59 | NEUROSEN; PERSOENLICHKEITS- UND VERHALTENSSSTOERUNGEN | 18 034 |
| 60 | SUCHTKRANKHEITEN | 3 049 |
| 61 | ZUSAMMEN | 279 843 |
| SONSTIGE UND UNGENUEGEND BEZEICHNETE BEHINDERUNGEN | | |
| 62 | NUR BEHINDERUNGEN MIT EINZEL - MDE UNTER 25 VH | 54 073 |
| 63 | ANDERWEITIG NICHT EINZUORDNENDE ODER UNGENUEGEND BEZEICHNETE BEHINDERUNGEN | 143 457 |
| 64 | ZUSAMMEN | 197 530 |
| 65 | INSGESAMT | 2 529 291 |
| 66 | BEHINDERTE IN BAYERN, FUER DIE EINE AUFGLIEDERUNG IN DIESER TABELLE NICHT MOEGLICH IST | 1 490 |

Behinderung und Grad der Behinderung
lich

| SAMT | GRAD DER BEHINDERUNG VON ... BIS UNTER ... VH | | | | | | LFD. |
|------|---|---------|---------|---------|----------|---------|------|
| | 50 - 60 | 60 - 70 | 70 - 80 | 80 - 90 | 90 - 100 | 100 | NR. |
| % | ANZAHL | | | | | | |
| 0,2 | 984 | 609 | 570 | 809 | 313 | 665 | 1 |
| 0,4 | 1 128 | 872 | 1 520 | 2 264 | 1 271 | 3 934 | 2 |
| 0,0 | 111 | 57 | 59 | 71 | 27 | 241 | 3 |
| 0,1 | 219 | 162 | 140 | 307 | 119 | 985 | 4 |
| 0,0 | 66 | 49 | 49 | 88 | 21 | 146 | 5 |
| 0,0 | 75 | 45 | 31 | 68 | 23 | 137 | 6 |
| 0,7 | 2 583 | 1 794 | 2 369 | 3 607 | 1 774 | 6 108 | 7 |
| 0,6 | 5 356 | 2 880 | 2 055 | 2 313 | 643 | 1 250 | 8 |
| 2,8 | 24 824 | 14 942 | 10 456 | 11 788 | 3 167 | 6 408 | 9 |
| 0,3 | 2 161 | 1 324 | 907 | 1 244 | 353 | 1 043 | 10 |
| 6,9 | 37 939 | 31 109 | 26 625 | 38 101 | 12 292 | 28 903 | 11 |
| 0,8 | 2 669 | 2 341 | 2 546 | 4 622 | 1 689 | 7 463 | 12 |
| 0,3 | 1 245 | 1 108 | 1 134 | 1 590 | 650 | 1 783 | 13 |
| 2,0 | 6 936 | 6 186 | 6 148 | 11 369 | 3 855 | 16 634 | 14 |
| 13,8 | 81 130 | 59 890 | 49 871 | 71 027 | 22 649 | 63 484 | 15 |
| 0,2 | 1 278 | 779 | 706 | 923 | 238 | 481 | 16 |
| 5,4 | 54 049 | 27 549 | 19 277 | 20 317 | 5 089 | 9 797 | 17 |
| 10,1 | 70 365 | 49 390 | 36 791 | 52 271 | 13 884 | 32 187 | 18 |
| 1,1 | 6 565 | 4 843 | 4 427 | 5 418 | 1 671 | 3 644 | 19 |
| 16,7 | 132 257 | 82 561 | 61 201 | 78 929 | 20 882 | 46 109 | 20 |
| 1,1 | - | - | - | - | - | 27 402 | 21 |
| 0,7 | - | - | - | - | 161 | 16 992 | 22 |
| 3,2 | 13 103 | 9 915 | 9 657 | 17 493 | 9 957 | 19 836 | 23 |
| 4,9 | 13 103 | 9 915 | 9 657 | 17 493 | 10 118 | 64 230 | 24 |
| 0,1 | 486 | 274 | 268 | 435 | 164 | 664 | 25 |
| 0,4 | 167 | 263 | 840 | 1 227 | 747 | 5 709 | 26 |
| 0,4 | - | - | - | - | 2 | 9 381 | 27 |
| 2,4 | 12 634 | 11 213 | 8 272 | 13 566 | 5 270 | 10 066 | 28 |
| 0,0 | 171 | 99 | 97 | 147 | 52 | 140 | 29 |
| 3,3 | 13 458 | 11 849 | 9 477 | 15 375 | 6 235 | 25 960 | 30 |
| 0,1 | 365 | 196 | 170 | 311 | 71 | 316 | 31 |
| 0,1 | 626 | 370 | 278 | 458 | 147 | 447 | 32 |
| 4,0 | 20 058 | 19 432 | 11 797 | 23 011 | 7 776 | 19 506 | 33 |
| 4,2 | 21 049 | 19 998 | 12 245 | 23 780 | 7 494 | 20 269 | 34 |
| 10,5 | 57 900 | 44 523 | 41 411 | 65 494 | 16 632 | 39 318 | 35 |
| 13,9 | 49 706 | 48 350 | 49 120 | 97 890 | 30 767 | 75 653 | 36 |
| 0,2 | 1 739 | 955 | 818 | 1 027 | 269 | 656 | 37 |
| 0,2 | 1 194 | 852 | 675 | 1 165 | 360 | 853 | 38 |
| 1,3 | 11 417 | 6 193 | 5 438 | 6 096 | 1 592 | 3 334 | 39 |
| 1,2 | 6 078 | 5 334 | 4 782 | 7 794 | 2 310 | 5 269 | 40 |
| 1,9 | 12 247 | 7 377 | 5 786 | 9 579 | 3 013 | 9 046 | 41 |
| 1,5 | 7 227 | 5 333 | 4 235 | 7 969 | 3 244 | 10 415 | 42 |
| 0,9 | 6 549 | 3 682 | 2 647 | 3 657 | 1 037 | 6 219 | 43 |
| 0,9 | 4 543 | 3 326 | 2 552 | 4 323 | 1 493 | 6 721 | 44 |
| 1,7 | 16 736 | 8 142 | 4 483 | 7 621 | 1 949 | 4 211 | 45 |
| 1,0 | 7 153 | 4 363 | 2 765 | 4 434 | 1 761 | 4 533 | 46 |
| 1,1 | 11 662 | 5 511 | 3 667 | 4 003 | 1 116 | 2 945 | 47 |
| 0,7 | 4 441 | 3 386 | 2 345 | 3 791 | 1 358 | 3 340 | 48 |
| 0,3 | 1 391 | 1 049 | 696 | 1 461 | 367 | 1 590 | 49 |
| 0,2 | 533 | 448 | 398 | 939 | 331 | 1 183 | 50 |
| 37,6 | 200 516 | 149 024 | 131 818 | 227 243 | 67 599 | 175 288 | 51 |
| 0,2 | 57 | 53 | 93 | 266 | 99 | 3 480 | 52 |
| 1,1 | 4 478 | 3 435 | 3 082 | 5 718 | 1 469 | 9 195 | 53 |
| 0,7 | 1 088 | 966 | 1 172 | 2 836 | 950 | 10 085 | 54 |
| 2,1 | 5 607 | 4 216 | 4 705 | 10 373 | 3 420 | 24 419 | 55 |
| 1,7 | 2 338 | 2 292 | 2 529 | 7 937 | 2 850 | 25 583 | 56 |
| 2,8 | 4 098 | 2 506 | 3 131 | 9 822 | 2 059 | 49 741 | 57 |
| 1,7 | 7 978 | 5 053 | 4 263 | 9 007 | 1 775 | 14 536 | 58 |
| 0,7 | 6 285 | 3 115 | 2 092 | 3 014 | 641 | 2 887 | 59 |
| 0,1 | 763 | 388 | 427 | 589 | 131 | 751 | 60 |
| 11,1 | 32 692 | 22 024 | 21 494 | 49 562 | 13 394 | 140 677 | 61 |
| 2,1 | 35 399 | 9 687 | 4 039 | 2 878 | 626 | 1 444 | 62 |
| 5,7 | 34 292 | 19 671 | 16 156 | 27 148 | 8 374 | 37 816 | 63 |
| 7,8 | 69 691 | 29 358 | 20 195 | 30 026 | 9 000 | 39 260 | 64 |
| 100 | 566 479 | 386 413 | 318 327 | 517 042 | 159 645 | 581 385 | 65 |
| X | 499 | 288 | 277 | 78 | 38 | 310 | 66 |

2.3 Schwerbehinderte am 31.12.1985 nach Art der schwerwiegendsten

2.3.1 Insgesamt

| LFD. NR. | ALTER VON ... BIS UNTER ... JAHREN ----- GESCHLECHT | | | INSGESAMT | VERLUST ODER TEILVERLUST VON GLIEDMASSEN | FUNKTIONS- EINSCHRAENKUNG VON GLIEDMASSEN | FUNKTIONSEINSCHRAENKUNG DER WIRBELSAEULE UND DES RUMPfes, DEFORMIERUNG DES BRUSTKORBES |
|-------------|---|----------|-----------|-----------|--|--|--|
| 1 | UNTER | 4 | MAENNLICH | 4 938 | 43 | 451 | 74 |
| 2 | | | WEIBLICH | 4 439 | 50 | 463 | 150 |
| 3 | | | ZUSAMMEN | 9 377 | 93 | 914 | 224 |
| 4 | 4 | 5 | MAENNLICH | 5 453 | 62 | 580 | 92 |
| 5 | | | WEIBLICH | 4 298 | 51 | 494 | 81 |
| 6 | | | ZUSAMMEN | 9 751 | 113 | 1 074 | 173 |
| 7 | 6 | 15 | MAENNLICH | 35 672 | 298 | 3 977 | 582 |
| 8 | | | WEIBLICH | 26 335 | 238 | 2 897 | 679 |
| 9 | | | ZUSAMMEN | 62 007 | 536 | 6 874 | 1 261 |
| 10 | 15 | 18 | MAENNLICH | 20 606 | 227 | 2 217 | 488 |
| 11 | | | WEIBLICH | 15 612 | 164 | 1 675 | 712 |
| 12 | | | ZUSAMMEN | 36 218 | 391 | 3 892 | 1 200 |
| 13 | 18 | 25 | MAENNLICH | 70 279 | 1 488 | 9 190 | 2 358 |
| 14 | | | WEIBLICH | 51 351 | 767 | 6 507 | 3 158 |
| 15 | | | ZUSAMMEN | 121 630 | 2 255 | 15 697 | 5 516 |
| 16 | 25 | 35 | MAENNLICH | 111 038 | 3 029 | 17 539 | 7 099 |
| 17 | | | WEIBLICH | 81 521 | 970 | 12 107 | 6 346 |
| 18 | | | ZUSAMMEN | 192 559 | 3 999 | 29 646 | 13 445 |
| 19 | 35 | 45 | MAENNLICH | 159 673 | 4 246 | 27 247 | 19 860 |
| 20 | | | WEIBLICH | 119 735 | 1 229 | 17 664 | 13 640 |
| 21 | | | ZUSAMMEN | 279 408 | 5 475 | 44 911 | 33 500 |
| 22 | 45 | 55 | MAENNLICH | 421 161 | 10 273 | 65 476 | 66 949 |
| 23 | | | WEIBLICH | 291 271 | 2 405 | 40 156 | 47 027 |
| 24 | | | ZUSAMMEN | 712 432 | 12 678 | 105 632 | 113 976 |
| 25 | 55 | 60 | MAENNLICH | 418 246 | 11 097 | 59 959 | 70 390 |
| 26 | | | WEIBLICH | 256 272 | 1 695 | 33 704 | 50 932 |
| 27 | | | ZUSAMMEN | 674 518 | 12 792 | 93 663 | 121 322 |
| 28 | 60 | 62 | MAENNLICH | 216 061 | 10 807 | 36 425 | 32 907 |
| 29 | | | WEIBLICH | 136 467 | 841 | 17 944 | 28 839 |
| 30 | | | ZUSAMMEN | 352 528 | 11 648 | 54 369 | 61 746 |
| 31 | 62 | 65 | MAENNLICH | 345 448 | 17 743 | 60 710 | 52 748 |
| 32 | | | WEIBLICH | 223 568 | 1 319 | 30 418 | 47 482 |
| 33 | | | ZUSAMMEN | 569 016 | 19 062 | 91 128 | 100 230 |
| 34 | 65 | UND MEHR | MAENNLICH | 1 030 173 | 51 464 | 184 248 | 121 378 |
| 35 | | | WEIBLICH | 1 318 422 | 8 506 | 184 022 | 222 893 |
| 36 | | | ZUSAMMEN | 2 348 595 | 59 970 | 368 270 | 344 271 |
| 37 | INSGESAMT | | MAENNLICH | 2 838 748 | 110 777 | 468 019 | 374 925 |
| 38 | | | WEIBLICH | 2 529 291 | 18 235 | 348 051 | 421 939 |
| 39 | | | INSGESAMT | 5 368 039 | 129 012 | 816 070 | 796 864 |

1) Ohne 3 595 Behinderte in Bayern, für die eine Aufgliederung in dieser Tabelle nicht möglich ist.

Behinderung, Altersgruppen und Geschlecht
samt

| BLINDHEIT UND SEHBEHINDERUNG | SPRACH-ODER SPRECHSTOERUNGEN, TAUBHEIT, SCHMERHOERIGKEIT, GLEICHGEWICHTSSTOERUNGEN | KLEINWUCHS, ENTSTELLUNGEN U.A. | BEEINTRAECHTIGUNG DER FUNKTION VON INNEREN ORGANEN BZW.ORGANSYSTEMEN | QUERSCHNITTLAEHMUNG, ZEREBRALE STOERUNGEN, GEISTIG-SEELISCHE BEHINDERUNGEN, SUCHTKRANKHEITEN | SONSTIGE UND UNGENUEGEND BEZEICHNETE BEHINDERUNGEN | LFD. NR. |
|------------------------------------|---|--------------------------------------|---|--|---|-------------|
| 200 | 228 | 22 | 1 004 | 1 944 | 972 | 1 |
| 213 | 194 | 6 | 878 | 1 696 | 789 | 2 |
| 413 | 422 | 28 | 1 882 | 3 640 | 1 761 | 3 |
| 188 | 353 | 20 | 1 083 | 2 286 | 789 | 4 |
| 162 | 269 | 18 | 882 | 1 697 | 644 | 5 |
| 350 | 622 | 38 | 1 965 | 3 983 | 1 433 | 6 |
| 1 501 | 3 002 | 97 | 6 153 | 16 272 | 3 790 | 7 |
| 1 128 | 2 377 | 77 | 4 736 | 11 434 | 2 769 | 8 |
| 2 629 | 5 379 | 174 | 10 889 | 27 706 | 6 559 | 9 |
| 822 | 1 832 | 42 | 3 012 | 9 965 | 2 001 | 10 |
| 648 | 1 438 | 53 | 2 512 | 6 993 | 1 417 | 11 |
| 1 470 | 3 270 | 95 | 5 524 | 16 958 | 3 418 | 12 |
| 2 807 | 4 123 | 233 | 8 480 | 35 525 | 6 105 | 13 |
| 1 922 | 3 295 | 293 | 6 257 | 24 784 | 4 368 | 14 |
| 4 729 | 7 418 | 526 | 14 707 | 60 309 | 10 473 | 15 |
| 4 568 | 4 875 | 328 | 16 348 | 45 762 | 11 470 | 16 |
| 3 285 | 3 936 | 1 319 | 12 717 | 32 337 | 8 504 | 17 |
| 7 873 | 8 811 | 1 647 | 29 065 | 78 099 | 19 974 | 18 |
| 6 281 | 6 440 | 405 | 41 569 | 37 335 | 16 290 | 19 |
| 4 290 | 5 130 | 8 245 | 28 738 | 27 418 | 13 381 | 20 |
| 10 571 | 11 570 | 8 650 | 70 307 | 64 753 | 29 671 | 21 |
| 13 746 | 13 150 | 704 | 157 811 | 52 050 | 41 002 | 22 |
| 9 057 | 8 343 | 24 794 | 87 603 | 39 936 | 31 950 | 23 |
| 22 803 | 21 493 | 25 498 | 245 414 | 91 986 | 72 952 | 24 |
| 11 326 | 13 306 | 528 | 179 793 | 30 554 | 41 283 | 25 |
| 7 453 | 6 811 | 15 602 | 90 571 | 22 716 | 26 788 | 26 |
| 18 779 | 20 117 | 16 130 | 270 364 | 53 270 | 68 081 | 27 |
| 6 260 | 7 128 | 322 | 83 077 | 13 795 | 25 340 | 28 |
| 4 112 | 3 767 | 7 225 | 49 905 | 10 339 | 13 495 | 29 |
| 10 372 | 10 895 | 7 547 | 132 982 | 24 134 | 38 835 | 30 |
| 10 314 | 11 541 | 511 | 131 618 | 20 398 | 39 865 | 31 |
| 7 275 | 5 951 | 10 575 | 84 773 | 15 654 | 20 121 | 32 |
| 17 589 | 17 492 | 11 086 | 216 391 | 36 052 | 59 986 | 33 |
| 48 797 | 37 045 | 1 261 | 426 783 | 66 053 | 93 144 | 34 |
| 84 971 | 40 843 | 37 128 | 581 916 | 84 839 | 73 304 | 35 |
| 133 768 | 77 888 | 38 389 | 1 008 699 | 150 892 | 166 448 | 36 |
| 106 830 | 103 023 | 4 473 | 1 056 701 | 331 939 | 282 061 | 37 |
| 124 516 | 82 354 | 105 335 | 951 488 | 279 843 | 197 530 | 38 |
| 231 346 | 185 377 | 109 808 | 2 008 189 | 611 782 | 479 591 | 39 |

2.3 Schwerbehinderte am 31.12.1985 nach Art der schwerwiegendsten

2.3.2 Deut

| LFD. NR. | ALTER VON ... BIS UNTER ... JAHREN GESCHLECHT | | | INSGESAMT ¹⁾ | VERLUST ODER TEILVERLUST VON GLIEDMASSEN | FUNKTIONS- EINSCHRAENKUNG VON GLIEDMASSEN | FUNKTIONSEINSCHRAENKUNG DER WIRBELSAEULE UND DES RUMPfes, DEFORMIERUNG DES BRUSTKORBES |
|-------------|--|----------|-----------|-------------------------|--|--|--|
| 1 | UNTER | 4 | MAENNLICH | 4 440 | 42 | 405 | 64 |
| 2 | | | WEIBLICH | 4 115 | 50 | 436 | 147 |
| 3 | | | ZUSAMMEN | 8 555 | 92 | 841 | 211 |
| 4 | 4 | 6 | MAENNLICH | 4 791 | 53 | 500 | 80 |
| 5 | | | WEIBLICH | 3 886 | 49 | 444 | 77 |
| 6 | | | ZUSAMMEN | 8 677 | 102 | 944 | 157 |
| 7 | 6 | 15 | MAENNLICH | 31 384 | 254 | 3 323 | 495 |
| 8 | | | WEIBLICH | 23 869 | 214 | 2 556 | 624 |
| 9 | | | ZUSAMMEN | 55 253 | 468 | 5 879 | 1 119 |
| 10 | 15 | 18 | MAENNLICH | 19 130 | 214 | 1 949 | 442 |
| 11 | | | WEIBLICH | 14 691 | 156 | 1 514 | 681 |
| 12 | | | ZUSAMMEN | 33 821 | 370 | 3 463 | 1 123 |
| 13 | 18 | 25 | MAENNLICH | 67 383 | 1 416 | 8 564 | 2 227 |
| 14 | | | WEIBLICH | 49 516 | 740 | 6 102 | 3 045 |
| 15 | | | ZUSAMMEN | 116 899 | 2 156 | 14 666 | 5 272 |
| 16 | 25 | 35 | MAENNLICH | 107 296 | 2 840 | 16 803 | 6 792 |
| 17 | | | WEIBLICH | 78 766 | 919 | 11 541 | 6 140 |
| 18 | | | ZUSAMMEN | 186 062 | 3 759 | 28 344 | 12 932 |
| 19 | 35 | 45 | MAENNLICH | 149 471 | 3 954 | 25 589 | 18 442 |
| 20 | | | WEIBLICH | 114 209 | 1 161 | 16 845 | 12 994 |
| 21 | | | ZUSAMMEN | 263 680 | 5 115 | 42 434 | 31 436 |
| 22 | 45 | 55 | MAENNLICH | 401 844 | 9 861 | 63 040 | 63 923 |
| 23 | | | WEIBLICH | 283 760 | 2 342 | 39 224 | 45 667 |
| 24 | | | ZUSAMMEN | 685 604 | 12 203 | 102 264 | 109 590 |
| 25 | 55 | 60 | MAENNLICH | 408 195 | 10 901 | 58 764 | 68 728 |
| 26 | | | WEIBLICH | 252 294 | 1 663 | 33 241 | 50 075 |
| 27 | | | ZUSAMMEN | 660 489 | 12 564 | 92 005 | 118 803 |
| 28 | 60 | 62 | MAENNLICH | 211 862 | 10 663 | 35 922 | 32 228 |
| 29 | | | WEIBLICH | 134 966 | 826 | 17 782 | 28 533 |
| 30 | | | ZUSAMMEN | 346 828 | 11 489 | 53 704 | 60 761 |
| 31 | 62 | 65 | MAENNLICH | 339 837 | 17 493 | 59 937 | 51 865 |
| 32 | | | WEIBLICH | 221 717 | 1 307 | 30 176 | 47 138 |
| 33 | | | ZUSAMMEN | 561 554 | 18 800 | 90 113 | 99 007 |
| 34 | 65 | UND MEHR | MAENNLICH | 1 020 256 | 50 940 | 182 679 | 120 274 |
| 35 | | | WEIBLICH | 1 312 125 | 8 455 | 183 099 | 221 941 |
| 36 | | | ZUSAMMEN | 2 332 381 | 59 395 | 365 778 | 342 215 |
| 37 | INSGESAMT | | MAENNLICH | 2 765 889 | 108 631 | 487 475 | 365 564 |
| 38 | | | WEIBLICH | 2 493 914 | 17 882 | 342 960 | 417 062 |
| 39 | | | INSGESAMT | 5 259 803 | 126 513 | 800 435 | 782 626 |

1) Ohne 3 518 Behinderte in Bayern, für die eine Aufgliederung in dieser Tabelle nicht möglich ist.

Behinderung, Altersgruppen und Geschlecht

sche

| BLINDHEIT UND SEHBEHINDERUNG | SPRACH- ODER SPRECHSTOERUNGEN, TAUGHEIT, SCHWERHOERIGKEIT, GLEICHGEWICHTSSTOERUNGEN | KLEINWUCHS, ENTSTELLUNGEN U. A. | BEEINTRAECHTIGUNG DER FUNKTION VON INNEREN ORGANEN BZW.ORGANSYSTEMEN | QUERSCHNITTLAEHMUNG, ZEREBRALE STOERUNGEN, GEISTIG-SEELISCHE BEHINDERUNGEN, SUCHTKRANKHEITEN | SONSTIGE UND UNGENUEGEND BEZEICHNETE BEHINDERUNGEN | LFD. NR. |
|------------------------------------|--|---------------------------------------|---|--|---|-------------|
| 176 | 206 | 20 | 923 | 1 748 | 856 | 1 |
| 200 | 182 | 5 | 823 | 1 547 | 725 | 2 |
| 376 | 388 | 25 | 1 746 | 3 295 | 1 581 | 3 |
| 163 | 301 | 19 | 995 | 1 996 | 684 | 4 |
| 149 | 236 | 17 | 810 | 1 519 | 585 | 5 |
| 312 | 537 | 36 | 1 805 | 3 515 | 1 269 | 6 |
| 1 298 | 2 605 | 88 | 5 619 | 14 370 | 3 332 | 7 |
| 996 | 2 152 | 69 | 4 411 | 10 344 | 2 503 | 8 |
| 2 294 | 4 757 | 157 | 10 030 | 24 714 | 5 835 | 9 |
| 758 | 1 663 | 41 | 2 871 | 9 339 | 1 653 | 10 |
| 610 | 1 332 | 52 | 2 404 | 6 616 | 1 326 | 11 |
| 1 368 | 2 995 | 93 | 5 275 | 15 955 | 3 179 | 12 |
| 652 | 3 881 | 217 | 8 178 | 34 359 | 5 889 | 13 |
| 839 | 3 126 | 284 | 6 074 | 24 076 | 4 230 | 14 |
| 4 491 | 7 007 | 501 | 14 252 | 58 435 | 10 119 | 15 |
| 4 415 | 4 645 | 320 | 15 553 | 44 779 | 11 149 | 16 |
| 3 169 | 3 735 | 1 257 | 12 071 | 31 668 | 8 266 | 17 |
| 7 584 | 8 380 | 1 577 | 27 624 | 76 447 | 19 415 | 18 |
| 5 892 | 6 033 | 384 | 37 673 | 36 157 | 15 347 | 19 |
| 4 089 | 4 895 | 7 867 | 26 880 | 26 619 | 12 859 | 20 |
| 9 981 | 10 928 | 8 251 | 64 553 | 62 776 | 28 206 | 21 |
| 13 077 | 12 406 | 683 | 148 958 | 50 541 | 39 355 | 22 |
| 8 842 | 8 129 | 24 289 | 84 941 | 39 122 | 31 204 | 23 |
| 21 919 | 20 535 | 24 972 | 233 899 | 89 663 | 70 559 | 24 |
| 11 025 | 12 917 | 520 | 174 956 | 29 907 | 40 477 | 25 |
| 7 333 | 6 721 | 15 386 | 89 030 | 22 406 | 26 439 | 26 |
| 18 358 | 19 638 | 15 906 | 263 986 | 52 313 | 66 916 | 27 |
| 6 138 | 6 980 | 320 | 81 127 | 13 510 | 24 974 | 28 |
| 4 065 | 3 737 | 7 143 | 49 295 | 10 221 | 13 364 | 29 |
| 10 203 | 10 717 | 7 463 | 130 422 | 23 731 | 38 338 | 30 |
| 10 140 | 11 332 | 507 | 129 095 | 20 050 | 39 414 | 31 |
| 7 208 | 5 895 | 10 500 | 84 041 | 15 507 | 19 945 | 32 |
| 17 348 | 17 227 | 11 007 | 213 136 | 35 557 | 59 359 | 33 |
| 48 379 | 36 746 | 1 253 | 422 283 | 65 265 | 92 437 | 34 |
| 84 556 | 40 671 | 36 957 | 579 111 | 84 369 | 72 966 | 35 |
| 132 935 | 77 417 | 38 210 | 1 001 394 | 149 634 | 165 403 | 36 |
| 104 113 | 99 715 | 4 372 | 1 028 231 | 322 021 | 275 767 | 37 |
| 123 056 | 80 811 | 103 826 | 939 891 | 274 014 | 194 412 | 38 |
| 227 169 | 180 526 | 108 198 | 1 968 122 | 596 035 | 470 179 | 39 |

2.3 Schwerbehinderte am 31.12.1985 nach Art der schwerwiegendsten

2.3.3 Aus

| LFD. NR. | ALTER VON ... BIS UNTER ... JAHREN GESCHLECHT | | | INSGESAMT ¹⁾ | VERLUST ODER TEILVERLUST VON GLIEDMASSEN | FUNKTIONS- EINSCHRAENKUNG VON GLIEDMASSEN | FUNKTIONSEINSCHRAENKUNG DER WIRBELSAEULE UND DES RUMPFS, DEFORMIERUNG DES BRUSTKORBES |
|-------------|--|----------|-----------|-------------------------|--|--|---|
| 1 | UNTER | 4 | MAENNLICH | 498 | 1 | 46 | 10 |
| 2 | | | WEIBLICH | 324 | - | 27 | 3 |
| 3 | | | ZUSAMMEN | 822 | 1 | 73 | 13 |
| 4 | 4 | 6 | MAENNLICH | 662 | 9 | 80 | 12 |
| 5 | | | WEIBLICH | 412 | 2 | 50 | 4 |
| 6 | | | ZUSAMMEN | 1 074 | 11 | 130 | 16 |
| 7 | 6 | 15 | MAENNLICH | 4 288 | 44 | 654 | 87 |
| 8 | | | WEIBLICH | 2 466 | 24 | 341 | 55 |
| 9 | | | ZUSAMMEN | 6 754 | 68 | 995 | 142 |
| 10 | 15 | 18 | MAENNLICH | 1 476 | 13 | 268 | 46 |
| 11 | | | WEIBLICH | 921 | 8 | 161 | 31 |
| 12 | | | ZUSAMMEN | 2 397 | 21 | 429 | 77 |
| 13 | 18 | 25 | MAENNLICH | 2 896 | 72 | 626 | 131 |
| 14 | | | WEIBLICH | 1 835 | 27 | 405 | 113 |
| 15 | | | ZUSAMMEN | 4 731 | 99 | 1 031 | 244 |
| 16 | 25 | 35 | MAENNLICH | 3 742 | 189 | 736 | 307 |
| 17 | | | WEIBLICH | 2 755 | 51 | 566 | 206 |
| 18 | | | ZUSAMMEN | 6 497 | 240 | 1 302 | 513 |
| 19 | 35 | 45 | MAENNLICH | 10 202 | 292 | 1 658 | 1 418 |
| 20 | | | WEIBLICH | 5 526 | 68 | 819 | 646 |
| 21 | | | ZUSAMMEN | 15 728 | 360 | 2 477 | 2 064 |
| 22 | 45 | 55 | MAENNLICH | 19 317 | 412 | 2 436 | 3 026 |
| 23 | | | WEIBLICH | 7 511 | 63 | 932 | 1 360 |
| 24 | | | ZUSAMMEN | 26 828 | 475 | 3 368 | 4 386 |
| 25 | 55 | 60 | MAENNLICH | 10 051 | 196 | 1 195 | 1 662 |
| 26 | | | WEIBLICH | 3 978 | 32 | 463 | 857 |
| 27 | | | ZUSAMMEN | 14 029 | 228 | 1 658 | 2 519 |
| 28 | 60 | 62 | MAENNLICH | 4 199 | 144 | 503 | 679 |
| 29 | | | WEIBLICH | 1 501 | 15 | 162 | 306 |
| 30 | | | ZUSAMMEN | 5 700 | 159 | 665 | 985 |
| 31 | 62 | 65 | MAENNLICH | 5 611 | 250 | 773 | 879 |
| 32 | | | WEIBLICH | 1 851 | 12 | 242 | 344 |
| 33 | | | ZUSAMMEN | 7 462 | 262 | 1 015 | 1 223 |
| 34 | 65 | UND MEHR | MAENNLICH | 9 917 | 524 | 1 569 | 1 104 |
| 35 | | | WEIBLICH | 6 297 | 51 | 923 | 952 |
| 36 | | | ZUSAMMEN | 16 214 | 575 | 2 492 | 2 056 |
| 37 | INSGESAMT | | MAENNLICH | 72 859 | 2 146 | 10 544 | 9 361 |
| 38 | | | WEIBLICH | 35 377 | 383 | 5 091 | 4 877 |
| 39 | | | INSGESAMT | 108 236 | 2 499 | 15 635 | 14 238 |

1) Ohne 77 Behinderte in Bayern, für die eine Aufgliederung in dieser Tabelle nicht möglich ist.

Behinderung, Altersgruppen und Geschlecht

länder

| BLINDHEIT UND SEHBEHINDERUNG | SPRACH-ODER SPRECHSTÖRUNGEN, TAUBHEIT, SCHWERHÖRIGKEIT, GLEICHGEWICHTSSTÖRUNGEN | KLEINMUCHS, ENTSTELLUNGEN U.Ä. | BEEINTRÄCHTIGUNG DER FUNKTION VON INNEREN ORGANEN BZW. ORGANSYSTEMEN | QUERSCHNITTLÄHMUNG, ZEREBRALE STÖRUNGEN, GEISTIG-SEELISCHE BEHINDERUNGEN, SUCHTKRANKHEITEN | SONSTIGE UND UNGENÜEGEND BEZEICHNETE BEHINDERUNGEN | LFD. NR. |
|------------------------------------|--|--------------------------------------|---|--|---|-------------|
| 24 | 22 | 2 | 81 | 196 | 116 | 1 |
| 13 | 12 | 1 | 55 | 149 | 64 | 2 |
| 37 | 34 | 3 | 136 | 345 | 180 | 3 |
| 25 | 52 | 1 | 88 | 290 | 105 | 4 |
| 13 | 33 | 1 | 72 | 178 | 59 | 5 |
| 38 | 85 | 2 | 160 | 468 | 164 | 6 |
| 203 | 397 | 9 | 534 | 1 902 | 458 | 7 |
| 132 | 225 | 8 | 325 | 1 090 | 266 | 8 |
| 335 | 622 | 17 | 859 | 2 992 | 724 | 9 |
| 64 | 169 | 1 | 141 | 626 | 148 | 10 |
| 38 | 106 | 1 | 108 | 377 | 91 | 11 |
| 102 | 275 | 2 | 249 | 1 003 | 239 | 12 |
| 155 | 242 | 16 | 272 | 1 166 | 216 | 13 |
| 83 | 169 | 9 | 183 | 708 | 138 | 14 |
| 238 | 411 | 25 | 455 | 1 874 | 354 | 15 |
| 173 | 230 | 8 | 795 | 983 | 321 | 16 |
| 116 | 201 | 82 | 646 | 669 | 238 | 17 |
| 289 | 431 | 70 | 1 441 | 1 652 | 559 | 18 |
| 389 | 407 | 21 | 3 896 | 1 178 | 943 | 19 |
| 201 | 235 | 378 | 1 858 | 799 | 522 | 20 |
| 590 | 642 | 399 | 5 754 | 1 977 | 1 465 | 21 |
| 669 | 744 | 21 | 8 853 | 1 509 | 1 647 | 22 |
| 215 | 214 | 505 | 2 662 | 814 | 746 | 23 |
| 884 | 958 | 526 | 11 515 | 2 323 | 2 393 | 24 |
| 301 | 389 | 8 | 4 837 | 647 | 816 | 25 |
| 120 | 90 | 216 | 1 541 | 310 | 349 | 26 |
| 421 | 479 | 224 | 6 378 | 957 | 1 165 | 27 |
| 122 | 148 | 2 | 1 950 | 285 | 366 | 28 |
| 47 | 30 | 82 | 610 | 118 | 131 | 29 |
| 169 | 178 | 84 | 2 560 | 403 | 497 | 30 |
| 174 | 209 | 4 | 2 523 | 348 | 451 | 31 |
| 67 | 56 | 75 | 732 | 147 | 176 | 32 |
| 241 | 265 | 79 | 3 255 | 495 | 627 | 33 |
| 418 | 299 | 8 | 4 500 | 788 | 707 | 34 |
| 415 | 172 | 171 | 2 805 | 470 | 338 | 35 |
| 833 | 471 | 179 | 7 305 | 1 258 | 1 045 | 36 |
| 2 717 | 3 308 | 101 | 28 470 | 9 918 | 6 294 | 37 |
| 1 460 | 1 543 | 1 509 | 11 597 | 5 829 | 3 118 | 38 |
| 4 177 | 4 851 | 1 610 | 40 067 | 15 747 | 9 412 | 39 |

2.4 Schwerbehinderte am 31.12.1985 nach Altersgruppen,

2.4.1 Insgesamt

| LFD. NR. | ALTER VON ... BIS UNTER ... JAHREN ----- ANZAHL DER BEHINDERUNGEN | | INSGE ANZAHL |
|-------------|---|------------------------|-----------------|
| | | | |
| 1 | UNTER 4 | MIT 1 BEHINDERUNG | 8 507 |
| 2 | | MEHREREN BEHINDERUNGEN | 888 |
| 3 | | ZUSAMMEN | 9 395 |
| 4 | 4 - 6 | MIT 1 BEHINDERUNG | 8 964 |
| 5 | | MEHREREN BEHINDERUNGEN | 790 |
| 6 | | ZUSAMMEN | 9 754 |
| 7 | 6 - 15 | MIT 1 BEHINDERUNG | 56 603 |
| 8 | | MEHREREN BEHINDERUNGEN | 5 405 |
| 9 | | ZUSAMMEN | 62 008 |
| 10 | 15 - 18 | MIT 1 BEHINDERUNG | 32 876 |
| 11 | | MEHREREN BEHINDERUNGEN | 2 344 |
| 12 | | ZUSAMMEN | 36 220 |
| 13 | 18 - 25 | MIT 1 BEHINDERUNG | 110 116 |
| 14 | | MEHREREN BEHINDERUNGEN | 11 518 |
| 15 | | ZUSAMMEN | 121 634 |
| 16 | 25 - 35 | MIT 1 BEHINDERUNG | 172 836 |
| 17 | | MEHREREN BEHINDERUNGEN | 19 843 |
| 18 | | ZUSAMMEN | 192 681 |
| 19 | 35 - 45 | MIT 1 BEHINDERUNG | 236 800 |
| 20 | | MEHREREN BEHINDERUNGEN | 42 763 |
| 21 | | ZUSAMMEN | 279 563 |
| 22 | 45 - 55 | MIT 1 BEHINDERUNG | 553 505 |
| 23 | | MEHREREN BEHINDERUNGEN | 159 181 |
| 24 | | ZUSAMMEN | 712 686 |
| 25 | 55 - 60 | MIT 1 BEHINDERUNG | 477 122 |
| 26 | | MEHREREN BEHINDERUNGEN | 197 641 |
| 27 | | ZUSAMMEN | 674 763 |
| 28 | 60 - 62 | MIT 1 BEHINDERUNG | 236 038 |
| 29 | | MEHREREN BEHINDERUNGEN | 116 652 |
| 30 | | ZUSAMMEN | 352 690 |
| 31 | 62 - 65 | MIT 1 BEHINDERUNG | 365 493 |
| 32 | | MEHREREN BEHINDERUNGEN | 203 793 |
| 33 | | ZUSAMMEN | 569 286 |
| 34 | 65 UND MEHR | MIT 1 BEHINDERUNG | 1 169 764 |
| 35 | | MEHREREN BEHINDERUNGEN | 1 181 190 |
| 36 | | ZUSAMMEN | 2 350 954 |
| 37 | INSGESAMT | MIT 1 BEHINDERUNG | 3 428 626 |
| 38 | | MEHREREN BEHINDERUNGEN | 1 943 006 |
| 39 | | ZUSAMMEN | 5 371 634 |

Mehrfachbehinderungen und Grad der Behinderung

samt

| SAMT | GRAD DER BEHINDERUNG VON ... BIS UNTER ... VH | | | | | | LFD. |
|------|---|---------|---------|-----------|----------|-----------|------|
| | 50 - 60 | 60 - 70 | 70 - 80 | 80 - 90 | 90 - 100 | 100 | NR. |
| % | ANZAHL | | | | | | |
| 0,2 | 1 133 | 382 | 298 | 959 | 106 | 5 629 | 1 |
| 0,0 | 38 | 30 | 37 | 105 | 42 | 636 | 2 |
| 0,2 | 1 171 | 412 | 335 | 1 064 | 148 | 6 265 | 3 |
| 0,2 | 1 349 | 494 | 299 | 1 332 | 107 | 5 383 | 4 |
| 0,0 | 32 | 25 | 41 | 106 | 42 | 544 | 5 |
| 0,2 | 1 381 | 519 | 340 | 1 438 | 149 | 5 927 | 6 |
| 1,1 | 10 287 | 4 233 | 2 790 | 7 877 | 1 075 | 30 341 | 7 |
| 0,1 | 352 | 317 | 337 | 784 | 237 | 3 378 | 8 |
| 1,2 | 10 639 | 4 550 | 3 127 | 8 661 | 1 312 | 33 719 | 9 |
| 0,6 | 6 584 | 2 930 | 1 859 | 4 396 | 800 | 16 307 | 10 |
| 0,1 | 278 | 249 | 282 | 466 | 192 | 1 877 | 11 |
| 0,7 | 6 862 | 3 179 | 2 141 | 4 862 | 992 | 18 184 | 12 |
| 2,0 | 26 346 | 10 788 | 7 315 | 15 173 | 2 583 | 47 911 | 13 |
| 0,2 | 1 448 | 1 118 | 1 111 | 1 741 | 627 | 5 473 | 14 |
| 2,3 | 27 794 | 11 906 | 8 426 | 16 914 | 3 210 | 53 384 | 15 |
| 3,2 | 50 246 | 20 700 | 14 710 | 22 881 | 4 395 | 59 906 | 16 |
| 0,4 | 3 607 | 2 721 | 2 551 | 3 114 | 1 064 | 6 786 | 17 |
| 3,6 | 53 853 | 23 421 | 17 261 | 25 995 | 5 459 | 66 692 | 18 |
| 4,4 | 86 149 | 38 111 | 22 324 | 31 048 | 6 367 | 52 801 | 19 |
| 0,8 | 10 966 | 7 554 | 6 284 | 6 815 | 2 444 | 8 700 | 20 |
| 5,2 | 97 115 | 45 665 | 28 608 | 37 863 | 8 811 | 61 501 | 21 |
| 10,3 | 222 762 | 105 796 | 59 293 | 70 333 | 16 502 | 78 819 | 22 |
| 3,0 | 39 371 | 31 704 | 25 717 | 27 581 | 9 812 | 24 996 | 23 |
| 13,3 | 262 133 | 137 500 | 85 010 | 97 914 | 26 314 | 103 815 | 24 |
| 8,9 | 192 950 | 98 629 | 57 933 | 60 587 | 15 844 | 51 179 | 25 |
| 3,7 | 43 402 | 39 526 | 34 014 | 37 986 | 13 193 | 29 520 | 26 |
| 12,6 | 236 352 | 138 155 | 91 947 | 98 573 | 29 037 | 80 699 | 27 |
| 4,4 | 93 236 | 48 259 | 30 268 | 30 594 | 8 963 | 24 718 | 28 |
| 2,2 | 23 304 | 22 265 | 19 985 | 23 562 | 8 667 | 18 869 | 29 |
| 6,6 | 116 540 | 70 524 | 50 253 | 54 156 | 17 630 | 43 587 | 30 |
| 6,8 | 137 820 | 75 279 | 47 953 | 50 193 | 14 221 | 40 027 | 31 |
| 3,8 | 36 070 | 37 687 | 35 689 | 43 839 | 15 765 | 34 743 | 32 |
| 10,6 | 173 890 | 112 966 | 83 642 | 94 032 | 29 986 | 74 770 | 33 |
| 21,8 | 252 193 | 190 304 | 160 908 | 247 941 | 73 445 | 244 973 | 34 |
| 22,0 | 74 188 | 109 695 | 163 839 | 325 154 | 131 273 | 377 041 | 35 |
| 43,8 | 326 381 | 299 999 | 324 747 | 573 095 | 204 718 | 622 014 | 36 |
| 63,8 | 1 081 055 | 595 905 | 405 950 | 543 314 | 144 408 | 657 994 | 37 |
| 36,2 | 233 056 | 252 891 | 289 887 | 471 253 | 183 358 | 512 563 | 38 |
| 100 | 1 314 111 | 848 796 | 695 837 | 1 014 567 | 327 766 | 1 170 557 | 39 |

2.4 Schwerbehinderte am 31.12.1985 nach Altersgruppen,

2.4.2 Männ

| LFD. NR. | ALTER VON ... BIS UNTER ... JAHREN | | ANZAHL DER BEHINDERUNGEN | INSGE ANZAHL |
|-------------|------------------------------------|------|--------------------------|-----------------|
| | | | | |
| 1 | UNTER | 4 | MIT 1 BEHINDERUNG | 4 581 |
| 2 | | | MEHREREN BEHINDERUNGEN | 361 |
| 3 | | | ZUSAMMEN | 4 942 |
| 4 | 4 | - 6 | MIT 1 BEHINDERUNG | 5 030 |
| 5 | | | MEHREREN BEHINDERUNGEN | 423 |
| 6 | | | ZUSAMMEN | 5 453 |
| 7 | 6 | - 15 | MIT 1 BEHINDERUNG | 32 575 |
| 8 | | | MEHREREN BEHINDERUNGEN | 3 097 |
| 9 | | | ZUSAMMEN | 35 672 |
| 10 | 15 | - 18 | MIT 1 BEHINDERUNG | 18 712 |
| 11 | | | MEHREREN BEHINDERUNGEN | 1 693 |
| 12 | | | ZUSAMMEN | 20 606 |
| 13 | 18 | - 25 | MIT 1 BEHINDERUNG | 63 843 |
| 14 | | | MEHREREN BEHINDERUNGEN | 6 439 |
| 15 | | | ZUSAMMEN | 70 282 |
| 16 | 25 | - 35 | MIT 1 BEHINDERUNG | 99 452 |
| 17 | | | MEHREREN BEHINDERUNGEN | 11 668 |
| 18 | | | ZUSAMMEN | 111 120 |
| 19 | 35 | - 45 | MIT 1 BEHINDERUNG | 134 846 |
| 20 | | | MEHREREN BEHINDERUNGEN | 24 936 |
| 21 | | | ZUSAMMEN | 159 782 |
| 22 | 45 | - 55 | MIT 1 BEHINDERUNG | 325 349 |
| 23 | | | MEHREREN BEHINDERUNGEN | 95 969 |
| 24 | | | ZUSAMMEN | 421 316 |
| 25 | 55 | - 60 | MIT 1 BEHINDERUNG | 295 215 |
| 26 | | | MEHREREN BEHINDERUNGEN | 123 188 |
| 27 | | | ZUSAMMEN | 418 403 |
| 28 | 60 | - 62 | MIT 1 BEHINDERUNG | 144 208 |
| 29 | | | MEHREREN BEHINDERUNGEN | 71 948 |
| 30 | | | ZUSAMMEN | 216 156 |
| 31 | 62 | - 65 | MIT 1 BEHINDERUNG | 222 272 |
| 32 | | | MEHREREN BEHINDERUNGEN | 123 333 |
| 33 | | | ZUSAMMEN | 345 605 |
| 34 | 65 UND MEHR | | MIT 1 BEHINDERUNG | 555 185 |
| 35 | | | MEHREREN BEHINDERUNGEN | 476 329 |
| 36 | | | ZUSAMMEN | 1 031 514 |
| 37 | INSGESAMT | | MIT 1 BEHINDERUNG | 1 901 269 |
| 38 | | | MEHREREN BEHINDERUNGEN | 939 584 |
| 39 | | | ZUSAMMEN | 2 840 853 |

Mehrfachbehinderungen und Grad der Behinderung
lich

| SAMT | GRAD DER BEHINDERUNG VON ... BIS UNTER ... VH | | | | | | LFD. |
|------|---|---------|---------|---------|----------|---------|------|
| | 50 - 60 | 60 - 70 | 70 - 80 | 80 - 90 | 90 - 100 | 100 | NR. |
| | ANZAHL | | | | | | |
| % | | | | | | | |
| 0,2 | 628 | 196 | 152 | 528 | 61 | 3 016 | 1 |
| 0,0 | 16 | 17 | 13 | 41 | 15 | 259 | 2 |
| 0,2 | 644 | 213 | 165 | 569 | 76 | 3 275 | 3 |
| 0,2 | 727 | 276 | 170 | 795 | 64 | 2 998 | 4 |
| 0,0 | 19 | 19 | 24 | 59 | 23 | 279 | 5 |
| 0,2 | 746 | 295 | 194 | 854 | 87 | 3 277 | 6 |
| 1,1 | 5 812 | 2 366 | 1 684 | 4 698 | 609 | 17 406 | 7 |
| 0,1 | 215 | 190 | 204 | 480 | 132 | 1 876 | 8 |
| 1,3 | 6 027 | 2 556 | 1 888 | 5 178 | 741 | 19 282 | 9 |
| 0,7 | 3 617 | 1 660 | 1 068 | 2 568 | 464 | 9 336 | 10 |
| 0,1 | 168 | 147 | 167 | 280 | 103 | 1 028 | 11 |
| 0,7 | 3 785 | 1 807 | 1 235 | 2 848 | 567 | 10 364 | 12 |
| 2,2 | 15 155 | 6 194 | 4 297 | 8 968 | 1 530 | 27 699 | 13 |
| 0,2 | 878 | 650 | 620 | 963 | 360 | 2 968 | 14 |
| 2,5 | 16 033 | 6 844 | 4 917 | 9 931 | 1 890 | 30 667 | 15 |
| 2,5 | 29 043 | 11 859 | 8 866 | 13 268 | 2 595 | 33 821 | 16 |
| 0,4 | 2 317 | 1 633 | 1 511 | 1 833 | 626 | 3 748 | 17 |
| 3,9 | 31 360 | 13 492 | 10 377 | 15 101 | 3 221 | 37 569 | 18 |
| 4,7 | 50 515 | 21 652 | 13 264 | 16 863 | 3 474 | 29 078 | 19 |
| 0,9 | 6 473 | 4 520 | 3 731 | 3 966 | 1 434 | 4 812 | 20 |
| 5,6 | 56 988 | 26 172 | 16 995 | 20 829 | 4 908 | 33 890 | 21 |
| 11,5 | 132 567 | 62 892 | 36 471 | 40 028 | 9 541 | 43 850 | 22 |
| 3,4 | 23 126 | 19 243 | 15 914 | 16 938 | 6 015 | 14 733 | 23 |
| 14,8 | 155 693 | 82 135 | 52 385 | 56 966 | 15 556 | 58 583 | 24 |
| 10,4 | 118 473 | 61 348 | 37 685 | 37 401 | 10 110 | 30 198 | 25 |
| 4,3 | 25 936 | 24 374 | 21 517 | 24 225 | 8 624 | 18 512 | 26 |
| 14,7 | 144 409 | 85 722 | 59 202 | 61 626 | 18 734 | 48 710 | 27 |
| 5,1 | 56 321 | 29 171 | 19 437 | 18 656 | 5 915 | 14 708 | 28 |
| 2,5 | 13 770 | 13 283 | 12 257 | 14 528 | 5 789 | 12 321 | 29 |
| 7,6 | 70 091 | 42 454 | 31 694 | 33 184 | 11 704 | 27 029 | 30 |
| 7,8 | 84 279 | 44 896 | 30 382 | 30 044 | 9 224 | 23 447 | 31 |
| 4,3 | 21 350 | 21 908 | 21 439 | 26 428 | 10 168 | 22 040 | 32 |
| 12,2 | 105 629 | 66 804 | 51 821 | 56 472 | 19 392 | 45 487 | 33 |
| 19,5 | 124 343 | 89 391 | 81 157 | 111 164 | 36 469 | 112 661 | 34 |
| 16,8 | 31 385 | 44 210 | 65 203 | 122 725 | 54 738 | 158 068 | 35 |
| 36,3 | 155 728 | 133 601 | 146 360 | 233 889 | 91 207 | 270 729 | 36 |
| 66,9 | 621 480 | 331 901 | 234 633 | 284 981 | 80 056 | 348 218 | 37 |
| 33,1 | 125 653 | 130 194 | 142 600 | 212 466 | 88 027 | 240 644 | 38 |
| 100 | 747 133 | 462 095 | 377 233 | 497 447 | 168 083 | 588 862 | 39 |

2.4 Schwerbehinderte am 31.12.1985 nach Altersgruppen,

2.4.3 Weib

| LFD. NR. | ALTER VON ... BIS UNTER ... JAHREN ANZAHL DER BEHINDERUNGEN | | INSGE ANZAHL |
|-------------|--|----------|-----------------|
| | | | |
| 1 | UNTER 4 MIT 1 BEHINDERUNG | | 3 926 |
| 2 | MEHREREN BEHINDERUNGEN | | 527 |
| 3 | | ZUSAMMEN | 4 453 |
| 4 | 4 - 6 MIT 1 BEHINDERUNG | | 3 934 |
| 5 | MEHREREN BEHINDERUNGEN | | 367 |
| 6 | | ZUSAMMEN | 4 301 |
| 7 | 6 - 15 MIT 1 BEHINDERUNG | | 24 028 |
| 8 | MEHREREN BEHINDERUNGEN | | 2 308 |
| 9 | | ZUSAMMEN | 26 336 |
| 10 | 15 - 18 MIT 1 BEHINDERUNG | | 14 163 |
| 11 | MEHREREN BEHINDERUNGEN | | 1 451 |
| 12 | | ZUSAMMEN | 15 614 |
| 13 | 18 - 25 MIT 1 BEHINDERUNG | | 46 273 |
| 14 | MEHREREN BEHINDERUNGEN | | 5 079 |
| 15 | | ZUSAMMEN | 51 352 |
| 16 | 25 - 35 MIT 1 BEHINDERUNG | | 73 386 |
| 17 | MEHREREN BEHINDERUNGEN | | 6 175 |
| 18 | | ZUSAMMEN | 81 561 |
| 19 | 35 - 45 MIT 1 BEHINDERUNG | | 101 954 |
| 20 | MEHREREN BEHINDERUNGEN | | 17 827 |
| 21 | | ZUSAMMEN | 119 781 |
| 22 | 45 - 55 MIT 1 BEHINDERUNG | | 228 156 |
| 23 | MEHREREN BEHINDERUNGEN | | 63 212 |
| 24 | | ZUSAMMEN | 291 368 |
| 25 | 55 - 60 MIT 1 BEHINDERUNG | | 181 907 |
| 26 | MEHREREN BEHINDERUNGEN | | 74 453 |
| 27 | | ZUSAMMEN | 256 360 |
| 28 | 60 - 62 MIT 1 BEHINDERUNG | | 91 830 |
| 29 | MEHREREN BEHINDERUNGEN | | 44 704 |
| 30 | | ZUSAMMEN | 136 534 |
| 31 | 62 - 65 MIT 1 BEHINDERUNG | | 143 221 |
| 32 | MEHREREN BEHINDERUNGEN | | 80 460 |
| 33 | | ZUSAMMEN | 223 681 |
| 34 | 65 UND MEHR MIT 1 BEHINDERUNG | | 614 579 |
| 35 | MEHREREN BEHINDERUNGEN | | 704 861 |
| 36 | | ZUSAMMEN | 1 319 440 |
| 37 | INSGESAMT MIT 1 BEHINDERUNG | | 1 527 357 |
| 38 | MEHREREN BEHINDERUNGEN | | 1 003 424 |
| 39 | | ZUSAMMEN | 2 530 781 |

Mehrfachbehinderungen und Grad der Behinderung
lich

| SAMT | GRAD DER BEHINDERUNG VON ... BIS UNTER ... VH | | | | | | LFD. NR. |
|------|---|---------|---------|---------|----------|---------|-------------|
| | 50 - 60 | 60 - 70 | 70 - 80 | 80 - 90 | 90 - 100 | 100 | |
| | ANZAHL | | | | | | |
| % | | | | | | | |
| 0,2 | 505 | 186 | 146 | 431 | 45 | 2 613 | 1 |
| 0,0 | 22 | 13 | 24 | 64 | 27 | 377 | 2 |
| 0,2 | 527 | 199 | 170 | 495 | 72 | 2 990 | 3 |
| 0,2 | 622 | 218 | 129 | 537 | 43 | 2 385 | 4 |
| 0,0 | 13 | 6 | 17 | 47 | 19 | 265 | 5 |
| 0,2 | 635 | 224 | 146 | 584 | 62 | 2 650 | 6 |
| 0,9 | 4 475 | 1 867 | 1 106 | 3 179 | 466 | 12 935 | 7 |
| 0,1 | 137 | 127 | 133 | 304 | 105 | 1 502 | 8 |
| 1,0 | 4 612 | 1 994 | 1 239 | 3 483 | 571 | 14 437 | 9 |
| 0,6 | 2 967 | 1 270 | 791 | 1 828 | 336 | 6 971 | 10 |
| 0,1 | 110 | 102 | 115 | 186 | 89 | 849 | 11 |
| 0,6 | 3 077 | 1 372 | 906 | 2 014 | 425 | 7 820 | 12 |
| 1,8 | 11 191 | 4 594 | 3 018 | 6 205 | 1 053 | 20 212 | 13 |
| 0,2 | 570 | 468 | 491 | 778 | 267 | 2 505 | 14 |
| 2,0 | 11 761 | 5 062 | 3 509 | 6 983 | 1 320 | 22 717 | 15 |
| 2,9 | 21 203 | 8 841 | 5 844 | 9 613 | 1 800 | 26 085 | 16 |
| 0,3 | 1 290 | 1 088 | 1 040 | 1 281 | 438 | 3 038 | 17 |
| 3,2 | 22 493 | 9 929 | 6 884 | 10 894 | 2 236 | 29 423 | 18 |
| 4,0 | 35 634 | 16 459 | 9 060 | 14 185 | 2 893 | 23 723 | 19 |
| 0,7 | 4 493 | 3 034 | 2 553 | 2 849 | 1 010 | 3 888 | 20 |
| 4,7 | 40 127 | 19 493 | 11 613 | 17 034 | 3 903 | 27 611 | 21 |
| 9,0 | 90 195 | 42 904 | 22 822 | 30 305 | 6 961 | 34 969 | 22 |
| 2,5 | 16 245 | 12 461 | 9 803 | 10 643 | 3 797 | 10 263 | 23 |
| 11,5 | 106 440 | 55 365 | 32 625 | 40 948 | 10 758 | 45 232 | 24 |
| 7,2 | 74 477 | 37 281 | 20 248 | 23 186 | 5 734 | 20 981 | 25 |
| 2,9 | 17 466 | 15 152 | 12 497 | 13 761 | 4 569 | 11 008 | 26 |
| 10,1 | 91 943 | 52 433 | 32 745 | 36 947 | 10 303 | 31 989 | 27 |
| 3,6 | 36 915 | 19 088 | 10 831 | 11 938 | 3 048 | 10 010 | 28 |
| 1,8 | 9 534 | 8 982 | 7 728 | 9 034 | 2 878 | 6 548 | 29 |
| 5,4 | 46 449 | 28 070 | 18 559 | 20 972 | 5 926 | 16 558 | 30 |
| 5,7 | 53 541 | 30 383 | 17 571 | 20 149 | 4 997 | 16 580 | 31 |
| 3,2 | 14 720 | 15 779 | 14 250 | 17 411 | 5 597 | 12 703 | 32 |
| 8,8 | 68 261 | 46 162 | 31 821 | 37 560 | 10 594 | 29 283 | 33 |
| 24,3 | 127 850 | 100 913 | 79 751 | 136 777 | 36 976 | 132 312 | 34 |
| 27,9 | 42 803 | 65 485 | 98 636 | 202 429 | 76 535 | 218 973 | 35 |
| 52,1 | 170 653 | 166 398 | 178 387 | 339 206 | 113 511 | 351 285 | 36 |
| 60,4 | 459 575 | 264 004 | 171 317 | 258 333 | 64 352 | 309 776 | 37 |
| 39,6 | 107 403 | 122 697 | 147 287 | 258 787 | 95 331 | 271 919 | 38 |
| 100 | 566 978 | 386 701 | 318 604 | 517 120 | 159 683 | 581 695 | 39 |

2.5 Schwerbehinderte am 31.12.1985 nach Ursache der schwerwiegendsten

| LFD. NR. | URSACHE DER BEHINDERUNG | INSGE | |
|-------------|---|-----------|-----------|
| | | ANZAHL | |
| | | M A E N N | |
| 1 | ANGEBORENE BEHINDERUNG | 124 | 191 |
| 2 | ARBEITSUNFALL 1), BERUFSKRANKHEIT | 75 | 468 |
| 3 | VERKEHRSUNFALL | 26 | 990 |
| 4 | HAEUSLICHER UNFALL | 5 | 440 |
| 5 | SONSTIGER ODER NICHT NAEHER BEZEICHNETER UNFALL | 20 | 351 |
| 6 | ANERKANNTE KRIEGS-, WEHRDIENST- ODER ZIVILDIENTSTBESCHAEDIGUNG | 336 | 754 |
| 7 | SONSTIGE KRANKHEIT (EINSCHL. IMPFSCHADEN) | 2 074 | 423 |
| 8 | SONSTIGE URSACHE ODER MEHRERE URSACHEN | 161 | 710 |
| 9 | | ZUSAMMEN | 2 825 327 |
| 10 | *) | 15 | 526 |
| | | W E I B | |
| 11 | ANGEBORENE BEHINDERUNG | 108 | 434 |
| 12 | ARBEITSUNFALL 1), BERUFSKRANKHEIT | 10 | 013 |
| 13 | VERKEHRSUNFALL | 11 | 301 |
| 14 | HAEUSLICHER UNFALL | 4 | 348 |
| 15 | SONSTIGER ODER NICHT NAEHER BEZEICHNETER UNFALL | 10 | 223 |
| 16 | ANERKANNTE KRIEGS-, WEHRDIENST- ODER ZIVILDIENTSTBESCHAEDIGUNG | 11 | 425 |
| 17 | SONSTIGE KRANKHEIT (EINSCHL. IMPFSCHADEN) | 2 227 | 499 |
| 18 | SONSTIGE URSACHE ODER MEHRERE URSACHEN | 131 | 865 |
| 19 | | ZUSAMMEN | 2 515 108 |
| 20 | *) | 15 | 673 |
| | | I N S G E | |
| 21 | ANGEBORENE BEHINDERUNG | 232 | 625 |
| 22 | ARBEITSUNFALL 1), BERUFSKRANKHEIT | 85 | 481 |
| 23 | VERKEHRSUNFALL | 38 | 291 |
| 24 | HAEUSLICHER UNFALL | 9 | 788 |
| 25 | SONSTIGER ODER NICHT NAEHER BEZEICHNETER UNFALL | 30 | 574 |
| 26 | ANERKANNTE KRIEGS-, WEHRDIENST- ODER ZIVILDIENTSTBESCHAEDIGUNG | 342 | 179 |
| 27 | SONSTIGE KRANKHEIT (EINSCHL. IMPFSCHADEN) | 4 301 | 922 |
| 28 | SONSTIGE URSACHE ODER MEHRERE URSACHEN | 293 | 575 |
| 29 | | INSGESAMT | 5 340 435 |
| 30 | *) | 31 | 199 |

1) EINSCHL. WEGE- UND BETRIEBSWEGEUNFALL.

*) BEHINDERTE IN BAYERN, FUER DIE EINE AUFGLIEDERUNG NACH URSACHE DER BEHINDERUNG NICHT MOEGLICH IST.

Behinderung, Grad der Behinderung und Geschlecht

| SAMT | | GRAD DER BEHINDERUNG VON ... BIS UNTER ... VH | | | | | | LFD. NR. |
|---------|-----------|---|---------|-----------|---------|-----------|-----|-------------|
| | | 50 - 60 | 60 - 70 | 70 - 80 | 80 - 90 | 90 - 100 | 100 | |
| % | | ANZAHL | | | | | | |
| L I C H | | | | | | | | |
| 4.4 | 16 831 | 9 356 | 7 925 | 16 152 | 3 784 | 70 143 | 1 | |
| 2.7 | 22 849 | 14 384 | 11 031 | 11 171 | 4 178 | 11 855 | 2 | |
| 1.0 | 7 965 | 4 288 | 3 790 | 4 373 | 1 256 | 5 318 | 3 | |
| 0.2 | 2 082 | 944 | 688 | 721 | 185 | 820 | 4 | |
| 0.7 | 6 792 | 3 506 | 2 687 | 2 969 | 969 | 3 428 | 5 | |
| 11.8 | 72 064 | 48 004 | 54 617 | 59 778 | 30 418 | 71 873 | 6 | |
| 73.4 | 567 379 | 352 719 | 273 081 | 372 930 | 118 446 | 389 868 | 7 | |
| 5.7 | 44 725 | 26 061 | 20 460 | 27 985 | 8 279 | 34 200 | 8 | |
| 100 | 740 687 | 459 262 | 374 279 | 496 079 | 167 515 | 587 505 | 9 | |
| X | 6 446 | 2 833 | 2 954 | 1 368 | 568 | 1 357 | 10 | |
| L I C H | | | | | | | | |
| 4.3 | 14 390 | 8 507 | 7 086 | 14 132 | 3 400 | 60 919 | 11 | |
| 0.4 | 3 048 | 1 854 | 1 477 | 1 575 | 508 | 1 551 | 12 | |
| 0.4 | 3 142 | 1 856 | 1 521 | 1 943 | 553 | 2 286 | 13 | |
| 0.2 | 1 320 | 723 | 534 | 790 | 209 | 772 | 14 | |
| 0.4 | 2 906 | 1 799 | 1 405 | 1 791 | 479 | 1 843 | 15 | |
| 0.5 | 2 011 | 1 651 | 1 851 | 2 141 | 1 042 | 2 729 | 16 | |
| 88.6 | 501 758 | 348 330 | 285 976 | 468 249 | 145 998 | 477 188 | 17 | |
| 5.2 | 32 191 | 19 360 | 15 451 | 24 959 | 6 864 | 33 040 | 18 | |
| 100 | 560 766 | 384 080 | 315 301 | 515 580 | 159 053 | 580 328 | 19 | |
| X | 6 212 | 2 621 | 3 303 | 1 540 | 630 | 1 367 | 20 | |
| S A M T | | | | | | | | |
| 4.4 | 31 221 | 17 863 | 15 011 | 30 284 | 7 184 | 131 062 | 21 | |
| 1.6 | 25 897 | 16 238 | 12 508 | 12 746 | 4 686 | 13 406 | 22 | |
| 0.7 | 11 107 | 6 144 | 5 311 | 6 316 | 1 809 | 7 604 | 23 | |
| 0.2 | 3 402 | 1 667 | 1 222 | 1 511 | 394 | 1 592 | 24 | |
| 0.6 | 9 698 | 5 305 | 4 092 | 4 760 | 1 448 | 5 271 | 25 | |
| 6.5 | 74 075 | 49 655 | 56 468 | 61 919 | 31 460 | 74 602 | 26 | |
| 80.6 | 1 069 137 | 701 049 | 559 057 | 841 179 | 264 444 | 867 056 | 27 | |
| 5.5 | 76 916 | 45 421 | 35 911 | 52 944 | 15 143 | 67 240 | 28 | |
| 100 | 1 301 453 | 843 342 | 689 580 | 1 011 659 | 326 568 | 1 167 833 | 29 | |
| X | 12 658 | 5 454 | 6 257 | 2 908 | 1 198 | 2 724 | 30 | |

| LFD. NR. | ART DER SCHWERWIEGENDESTEN BEHINDERUNG | INSGESAMT | DARUNTER MIT | |
|---|--|-----------|--|----------------------|
| | | | EINER ODER WEITEREN BEHINDERUNG(EN) | ZWEI ODER MEHR |
| VERLUST ODER TEILVERLUST | | | | |
| 1 | EINER OBEREN GLIEDMASSE | 32 983 | 10 092 | 2 524 |
| 2 | EINER UNTEREN GLIEDMASSE | 79 568 | 26 502 | 6 801 |
| 3 | DER OBEREN GLIEDMASSEN | 2 992 | 862 | 204 |
| 4 | DER UNTEREN GLIEDMASSEN | 9 868 | 2 878 | 584 |
| 5 | EINER OBEREN UND EINER UNTEREN GLIEDMASSE | 2 218 | 574 | 108 |
| 6 | VON DREI ODER VIER GLIEDMASSEN | 1 383 | 410 | 103 |
| 7 | ZUSAMMEN | 129 012 | 41 318 | 10 324 |
| FUNKTIONSEINSCHRAENKUNG | | | | |
| 8 | EINER OBEREN GLIEDMASSE | 81 202 | 27 590 | 5 906 |
| 9 | EINER UNTEREN GLIEDMASSE | 209 927 | 67 150 | 12 607 |
| 10 | DER OBEREN GLIEDMASSEN | 20 604 | 6 297 | 1 304 |
| 11 | DER UNTEREN GLIEDMASSEN | 338 773 | 116 553 | 24 994 |
| 12 | EINER OBEREN UND EINER UNTEREN GLIEDMASSE | 61 076 | 20 218 | 3 717 |
| 13 | VON DREI GLIEDMASSEN | 20 668 | 7 040 | 1 481 |
| 14 | VON VIER GLIEDMASSEN | 83 820 | 25 846 | 5 296 |
| 15 | ZUSAMMEN | 816 070 | 270 694 | 55 305 |
| FUNKTIONSEINSCHRAENKUNG DER WIRBELSAEULE UND DES RUMPFS, DEFORMIERUNG DES BRUSTKORBES | | | | |
| 16 | DEFORMIERUNG DES BRUSTKORBES MIT FUNKTIONSEINSCHRAENKUNG DER WIRBELSAEULE | 9 976 | 3 557 | 830 |
| 17 | FUNKTIONSEINSCHRAENKUNG DER WIRBELSAEULE | 276 100 | 108 443 | 24 697 |
| 18 | FUNKTIONSEINSCHRAENKUNG DER WIRBELSAEULE UND DER GLIEDMASSEN | 461 459 | 172 017 | 21 905 |
| 19 | SONSTIGE EINSCHRAENKUNG DER STUETZFUNKTION DES RUMPFS | 49 329 | 16 373 | 3 856 |
| 20 | ZUSAMMEN | 796 864 | 300 390 | 51 288 |
| BLINDHEIT UND SEHBEHINDERUNG | | | | |
| 21 | BLINDHEIT ODER VERLUST BEIDER AUGEN | 52 128 | 10 578 | 3 917 |
| 22 | HOCHGRADIGE SEHBEHINDERUNG | 27 433 | 10 137 | 5 617 |
| 23 | SONSTIGE SEHBEHINDERUNG | 151 785 | 61 917 | 27 090 |
| 24 | ZUSAMMEN | 231 346 | 82 632 | 36 624 |
| SPRACH- ODER SPRECHSTOERUNGEN, TAUBHEIT, SCHWERHOERIGKEIT, GLEICHGEWICHTSSTOERUNGEN | | | | |
| 25 | SPRACH- ODER SPRECHSTOERUNGEN | 7 561 | 2 464 | 661 |
| 26 | TAUBHEIT | 17 951 | 3 744 | 1 350 |
| 27 | TAUBHEIT KOMBINIERT MIT STOERUNGEN DER SPRACHENTWICKLUNG UND ENTSPRECHENDEN STOERUNGEN DER GEISTIGEN ENTWICKLUNG | 19 545 | 2 462 | 721 |
| 28 | SCHWERHOERIGKEIT, AUCH KOMBINIERT MIT GLEICHGEWICHTSSTOERUNGEN | 138 961 | 51 668 | 20 228 |
| 29 | GLEICHGEWICHTSSTOERUNGEN | 1 359 | 471 | 152 |
| 30 | ZUSAMMEN | 185 377 | 60 809 | 23 112 |
| KLEINWUCHS, ENTSTELLUNGEN U.A. | | | | |
| 31 | KLEINWUCHS | 2 170 | 689 | 218 |
| 32 | ENTSTELLUNG, BELAESTIGENDE O. ABSTOESSENDE ABSONDERUNGEN O. GERUECKE | 5 763 | 1 923 | 542 |
| 33 | VERLUST EINER BRUST ODER BEIDER BRUESTE | 101 875 | 28 955 | 9 229 |
| 34 | ZUSAMMEN | 109 808 | 31 567 | 9 989 |
| BEEINTRAECHTIGUNG DER FUNKTION VON INNEREN ORGANEN BZW. ORGANSYSTEMEN | | | | |
| 35 | VON HERZ - KREISLAUF | 542 358 | 190 920 | 45 196 |
| 36 | VON HERZ - KREISLAUF UND EINEM ODER MEHREREN WEITEREN INNEREN ORGANEN | 668 046 | 248 205 | 45 598 |
| 37 | DER OBEREN ATEMWEGE | 17 816 | 4 856 | 1 037 |
| 38 | DER OBEREN ATEMWEGE UND EINES ODER MEHRERER WEITERER INNERER ORGANE | 16 171 | 4 265 | 560 |
| 39 | DER TIEFEREN ATEMWEGE UND LUNGEN | 116 931 | 30 187 | 5 372 |
| 40 | DER TIEFEREN ATEMWEGE UND LUNGEN SOWIE EINES ODER MEHRERER WEITERER INNERER ORGANE | 103 744 | 28 583 | 3 769 |
| 41 | DER VERDAUUNGSORGANE | 132 216 | 35 437 | 6 360 |
| 42 | DER VERDAUUNGSORGANE UND EINES ODER MEHRERER WEITERER INNERER ORGANE | 103 015 | 28 473 | 3 820 |
| 43 | DER HARNORGANE | 53 349 | 12 474 | 2 261 |
| 44 | DER HARNORGANE UND EINES ODER MEHRERER WEITERER INNERER ORGANE | 49 636 | 12 486 | 1 679 |
| 45 | DER GESCHLECHTSORGANE | 52 532 | 11 707 | 2 288 |
| 46 | DER GESCHLECHTSORGANE UND EINES ODER MEHRERER WEITERER INNERER ORGANE | 31 603 | 7 920 | 983 |
| 47 | DER INNEREN SEKRETION UND/ODER DES STOFFWECHSELS | 60 220 | 14 028 | 4 279 |
| 48 | DER INNEREN SEKRETION UND/ODER DES STOFFWECHSELS U. EINES O. MEHR. WEIT. INN. ORGANE | 37 240 | 9 822 | 1 276 |
| 49 | DES BLUTES UND DES RETIKULO-ENDOTHELIALEN SYSTEMS | 15 000 | 2 436 | 422 |
| 50 | DES BLUTES UND DES RETIKULO-ENDOTHELIALEN SYSTEMS U. EINES O. MEHR. WEIT. INN. ORGANE | 8 312 | 1 796 | 227 |
| 51 | ZUSAMMEN | 2 008 189 | 643 595 | 125 127 |
| QUERSCHNITTSLAEMUNG, ZEREBRALE STOERUNGEN, GEISTIG-SEELISCHE BEHINDERUNGEN, SUCHTKRANKHEITEN | | | | |
| 52 | QUERSCHNITTSLAEMUNG | 11 935 | 1 127 | 129 |
| 53 | HIRNORGANISCHE ANFAELLE (AUCH MIT GEISTIG-SEELISCHEN STOERUNGEN) OHNE NEUROLOGISCHE AUSFALLSERSCHEINUNGEN AM BEWEGUNGSAPPARAT | 66 717 | 13 325 | 3 257 |
| 54 | HIRNORGANISCHE ANFAELLE (AUCH MIT GEISTIG-SEELISCHEN STOERUNGEN) MIT NEUROLOGISCHEN AUSFALLSERSCHEINUNGEN AM BEWEGUNGSAPPARAT | 40 986 | 6 180 | 1 033 |
| 55 | HIRNORGANISCHES PSYCHOSYNDROM (HIRNLEISTUNGSSCHWAECHUNG, ORGANISCHE WESENSAENDERUNG) OHNE NEUROLOGISCHE AUSFALLSERSCHEINUNGEN AM BEWEGUNGSAPPARAT; SYMPTOMATISCHE PSYCHOSEN | 114 050 | 32 582 | 14 372 |
| 56 | HIRNORGANISCHES PSYCHOSYNDROM (HIRNLEISTUNGSSCHWAECHUNG, ORGANISCHE WESENSAENDERUNG) MIT NEUROLOGISCHEN AUSFALLSERSCHEINUNGEN AM BEWEGUNGSAPPARAT | 99 082 | 24 619 | 4 931 |
| 57 | STOERUNGEN DER GEISTIGEN ENTWICKLUNG (Z.B. LERNBEHINDERUNG, GEISTIGE BEHINDERUNG) | 159 435 | 15 090 | 2 115 |
| 58 | KOERPERLICH NICHT BEGRUENDBARE (ENDOGENE) PSYCHOSEN (SCHIZOPHRENIE, AFFEKTIVE PSYCHOSEN) | 76 639 | 12 840 | 2 650 |
| 59 | NEUROSEN; PERSOENLICHKEITS- UND VERHALTENSSTOERUNGEN | 32 459 | 8 003 | 1 705 |
| 60 | SUCHTKRANKHEITEN | 10 479 | 2 750 | 823 |
| 61 | ZUSAMMEN | 611 782 | 116 516 | 31 015 |
| SONSTIGE UND UNGENUEGENDE BEZEICHNETE BEHINDERUNGEN | | | | |
| 62 | NUR BEHINDERUNGEN MIT EINZEL - MDE UNTER 25 VM | 115 341 | - | - |
| 63 | ANDERWEITIG NICHT EINZUORDNENDE ODER UNGENUEGENDE BEZEICHNETE BEHINDERUNGEN | 364 250 | 41 879 | 10 824 |
| 64 | ZUSAMMEN | 479 591 | 41 879 | 10 824 |
| 65 | INSGESAMT | 5 368 039 | 1 589 400 | 353 608 |
| 66 | BEHINDERTE IN BAYERN, FUER DIE EINE AUFGLIEDERUNG IN DIESER TABELLE NICHT MOEGLICH IST | 3 595 | - | - |

Behinderung und Art der weiteren Behinderungen

samt

| UND ZWAR MIT | | | | | | | | | LFD. NR. |
|---|---|--|---|--|---------------------------------------|--|---|---|-------------|
| VERLUST ODER TEIL- VERLUST VON GLIED- MASSEN | FUNKTIONS- EIN- SCHRAENKUNG VON GLIEDMASSEN | FUNKTIONSEIN- SCHRAENKUNG DER WIRBELSAEULE UND DES RUMPFES DEFORMIERUNG DES BRUSTKORBES | BLINDHEIT UND SEHBEHIN- DERUNG | SPRACH- ODER SPRECHSTOERUNGEN, TAUBHEIT, SCHWERHOERIGKEIT, GLEICHGEWICHTS- STOERUNGEN | KLEINWUCHS, ENTSTELLUNGEN U. A. | BEEIN- TRAECHTIGUNG DER FUNKTION VON INNEREN ORGANEN BZW. ORGANSYSTEMEN | QUERSCHNITTSLAEHMUNG, ZEREBRALE STOERUNGEN, GEISTIG-SEELISCHE BEHINDERUNGEN, SUCHTKRANKHEITEN | SONSTIGE UND UNGENUEGENDE BEZEICHNETE BEHINDERUNGEN | |
| - | 2 869 | 2 906 | 901 | 911 | 71 | 5 996 | 581 | 905 | 1 |
| - | 7 953 | 6 765 | 1 627 | 1 534 | 125 | 18 523 | 1 629 | 1 948 | 2 |
| - | 189 | 222 | 129 | 82 | 15 | 483 | 57 | 93 | 3 |
| - | 422 | 604 | 220 | 167 | 9 | 2 190 | 229 | 205 | 4 |
| - | 98 | 129 | 46 | 53 | 8 | 360 | 48 | 48 | 5 |
| - | 87 | 124 | 36 | 34 | 1 | 264 | 27 | 43 | 6 |
| - | 11 618 | 10 750 | 2 959 | 2 781 | 229 | 27 816 | 2 571 | 3 242 | 7 |
| 190 | - | 9 641 | 1 911 | 2 320 | 413 | 20 033 | 1 822 | 3 072 | 8 |
| 402 | - | 22 720 | 4 094 | 4 416 | 619 | 50 054 | 3 894 | 6 165 | 9 |
| 42 | - | 2 301 | 452 | 525 | 103 | 4 401 | 410 | 671 | 10 |
| 325 | - | 35 639 | 7 717 | 7 787 | 1 370 | 99 659 | 7 399 | 6 645 | 11 |
| 99 | - | 3 883 | 1 574 | 2 041 | 194 | 16 500 | 1 989 | 1 372 | 12 |
| 38 | - | 2 147 | 503 | 603 | 77 | 5 772 | 523 | 339 | 13 |
| 54 | - | 6 023 | 1 983 | 1 845 | 394 | 22 217 | 2 332 | 1 590 | 14 |
| 1 150 | - | 82 354 | 18 234 | 19 537 | 3 170 | 218 636 | 18 369 | 19 854 | 15 |
| 49 | 946 | 100 | 195 | 184 | 82 | 2 844 | 307 | 510 | 16 |
| 674 | 29 142 | 1 803 | 6 777 | 7 215 | 1 525 | 88 221 | 8 792 | 13 688 | 17 |
| 385 | 15 092 | 424 | 10 650 | 12 822 | 2 311 | 152 531 | 12 529 | 9 083 | 18 |
| 132 | 3 571 | 2 590 | 1 119 | 1 036 | 205 | 12 820 | 925 | 1 687 | 19 |
| 1 240 | 48 751 | 4 917 | 18 741 | 21 287 | 4 123 | 256 416 | 22 553 | 24 968 | 20 |
| 322 | 2 260 | 2 287 | - | 1 564 | 153 | 8 992 | 1 962 | 872 | 21 |
| 159 | 2 676 | 3 360 | - | 1 778 | 175 | 11 035 | 1 514 | 674 | 22 |
| 553 | 15 182 | 23 474 | 1 | 8 394 | 940 | 54 672 | 6 996 | 5 885 | 23 |
| 1 034 | 20 118 | 29 121 | 1 | 11 736 | 1 268 | 74 699 | 10 472 | 7 431 | 24 |
| 32 | 587 | 533 | 151 | 266 | 40 | 1 523 | 459 | 195 | 25 |
| 56 | 848 | 1 273 | 552 | 29 | 63 | 2 749 | 518 | 356 | 26 |
| 44 | 662 | 648 | 473 | 6 | 39 | 1 443 | 377 | 212 | 27 |
| 281 | 12 464 | 21 244 | 5 705 | 485 | 686 | 42 501 | 5 456 | 3 302 | 28 |
| 4 | 98 | 165 | 63 | 9 | 10 | 334 | 51 | 41 | 29 |
| 417 | 14 659 | 23 863 | 6 944 | 795 | 838 | 48 550 | 6 861 | 4 106 | 30 |
| 5 | 209 | 280 | 43 | 64 | 6 | 329 | 145 | 41 | 31 |
| 23 | 451 | 557 | 242 | 208 | 12 | 1 221 | 183 | 110 | 32 |
| 75 | 6 274 | 12 604 | 1 424 | 1 247 | 42 | 21 666 | 2 098 | 1 983 | 33 |
| 103 | 6 934 | 13 441 | 1 709 | 1 519 | 60 | 23 216 | 2 429 | 2 134 | 34 |
| 1 417 | 70 298 | 119 326 | 18 895 | 17 317 | 2 796 | - | 20 086 | 31 177 | 35 |
| 1 484 | 88 400 | 158 304 | 26 068 | 25 276 | 2 961 | - | 22 829 | 14 079 | 36 |
| 47 | 1 375 | 2 789 | 432 | 431 | 49 | - | 389 | 1 448 | 37 |
| 34 | 1 262 | 2 450 | 379 | 468 | 36 | - | 328 | 428 | 38 |
| 358 | 8 856 | 15 511 | 2 435 | 2 731 | 486 | - | 2 575 | 7 979 | 39 |
| 202 | 8 988 | 16 541 | 2 555 | 3 175 | 332 | - | 2 294 | 2 034 | 40 |
| 355 | 10 611 | 19 752 | 2 680 | 2 785 | 515 | - | 3 795 | 7 664 | 41 |
| 209 | 9 338 | 16 157 | 2 188 | 2 563 | 394 | - | 3 125 | 2 139 | 42 |
| 141 | 3 892 | 6 463 | 992 | 1 040 | 202 | - | 1 281 | 2 985 | 43 |
| 123 | 4 227 | 6 601 | 1 185 | 1 190 | 206 | - | 1 359 | 953 | 44 |
| 68 | 3 027 | 6 987 | 760 | 665 | 483 | - | 1 183 | 3 110 | 45 |
| 34 | 2 384 | 4 744 | 539 | 573 | 250 | - | 766 | 596 | 46 |
| 276 | 4 269 | 6 320 | 2 322 | 791 | 221 | - | 1 909 | 6 478 | 47 |
| 167 | 3 537 | 4 413 | 1 677 | 708 | 145 | - | 1 052 | 675 | 48 |
| 38 | 876 | 1 101 | 255 | 198 | 52 | - | 230 | 530 | 49 |
| 17 | 638 | 907 | 168 | 146 | 33 | - | 174 | 167 | 50 |
| 4 970 | 221 978 | 388 336 | 63 530 | 60 057 | 9 161 | - | 63 375 | 82 442 | 51 |
| 43 | - | 139 | 83 | 41 | 28 | 819 | 122 | 110 | 52 |
| 134 | 3 548 | 4 059 | 1 624 | 1 249 | 182 | 8 014 | 82 | 947 | 53 |
| 65 | - | 1 638 | 946 | 739 | 83 | 4 251 | 23 | 501 | 54 |
| 310 | 9 913 | 12 657 | 4 040 | 3 735 | 388 | 27 751 | 118 | 2 444 | 55 |
| 215 | - | 5 885 | 2 969 | 2 654 | 277 | 21 276 | 52 | 1 153 | 56 |
| 110 | 4 707 | 2 947 | 2 289 | 2 114 | 255 | 5 911 | 98 | 889 | 57 |
| 103 | 2 912 | 4 266 | 894 | 821 | 229 | 8 138 | 72 | 705 | 58 |
| 41 | 1 495 | 3 631 | 495 | 550 | 145 | 4 509 | 36 | 511 | 59 |
| 23 | 703 | 801 | 206 | 107 | 19 | 2 019 | 226 | 292 | 60 |
| 1 044 | 23 278 | 36 023 | 13 546 | 12 010 | 1 576 | 82 688 | 829 | 7 552 | 61 |
| 434 | 9 069 | 16 066 | 3 769 | 2 973 | 402 | 28 054 | 2 760 | - | 62 |
| 434 | 9 069 | 16 066 | 3 769 | 2 973 | 402 | 28 054 | 2 760 | - | 63 |
| 10 392 | 386 405 | 604 871 | 129 433 | 132 665 | 20 827 | 760 075 | 130 219 | 151 729 | 65 |
| . | . | . | . | . | . | . | . | . | 66 |

| LFD. NR. | ART DER SCHWERWIEGENDESTEN BEHINDERUNG | INSGESAMT | DARUNTER MIT EINER ZWEI ODER MEHR WEITEREN BEHINDERUNG(EN) | | |
|--|---|-----------|---|---------|--|
| VERLUST ODER TEILVERLUST | | | | | |
| 1 | EINER OBEREN GLIEDMASSE | 29 033 | 9 030 | 2 221 | |
| 2 | EINER UNTEREN GLIEDMASSE | 68 579 | 22 362 | 5 539 | |
| 3 | DER OBEREN GLIEDMASSEN | 2 426 | 692 | 159 | |
| 4 | DER UNTEREN GLIEDMASSEN | 7 936 | 2 151 | 422 | |
| 5 | EINER OBEREN UND EINER UNTEREN GLIEDMASSE | 1 799 | 452 | 84 | |
| 6 | VON DREI ODER VIER GLIEDMASSEN | 1 004 | 299 | 70 | |
| 7 | ZUSAMMEN | 110 777 | 34 986 | 8 495 | |
| FUNKTIONSEINSCHRAENKUNG | | | | | |
| 8 | EINER OBEREN GLIEDMASSE | 66 705 | 23 249 | 4 782 | |
| 9 | EINER UNTEREN GLIEDMASSE | 138 342 | 44 155 | 7 776 | |
| 10 | DER OBEREN GLIEDMASSEN | 13 572 | 4 198 | 817 | |
| 11 | DER UNTEREN GLIEDMASSEN | 163 804 | 53 899 | 10 395 | |
| 12 | EINER OBEREN UND EINER UNTEREN GLIEDMASSE | 39 746 | 12 912 | 2 298 | |
| 13 | VON DREI GLIEDMASSEN | 13 158 | 4 360 | 817 | |
| 14 | VON VIER GLIEDMASSEN | 32 692 | 9 315 | 1 708 | |
| 15 | ZUSAMMEN | 468 019 | 151 788 | 28 593 | |
| FUNKTIONSEINSCHRAENKUNG DER WIRBELSAEULE UND DES RUMPFS, DEFORMIERUNG DES BRUSTKORBES | | | | | |
| 16 | DEFORMIERUNG DES BRUSTKORBES MIT FUNKTIONSEINSCHRAENKUNG DER WIRBELSAEULE | 5 571 | 1 983 | 408 | |
| 17 | FUNKTIONSEINSCHRAENKUNG DER WIRBELSAEULE | 140 022 | 53 503 | 9 927 | |
| 18 | FUNKTIONSEINSCHRAENKUNG DER WIRBELSAEULE UND DER GLIEDMASSEN | 206 571 | 71 083 | 8 472 | |
| 19 | SONSTIGE EINSCHRAENKUNG DER STUETZFUNKTION DES RUMPFS | 22 761 | 7 436 | 1 680 | |
| 20 | ZUSAMMEN | 374 925 | 133 975 | 20 487 | |
| BLINDHEIT UND SEHBEHINDERUNG | | | | | |
| 21 | BLINDHEIT ODER VERLUST BEIDER AUGEN | 24 726 | 4 658 | 1 444 | |
| 22 | HOCHGRADIGE SEHBEHINDERUNG | 10 280 | 3 696 | 1 755 | |
| 23 | SONSTIGE SEHBEHINDERUNG | 71 824 | 30 094 | 10 119 | |
| 24 | ZUSAMMEN | 106 830 | 38 448 | 13 318 | |
| SPRACH- ODER SPRECHSTOERUNGEN, TAUBHEIT, SCHWERHOERIGKEIT, GLEICHGEWICHTSSTOERUNGEN | | | | | |
| 25 | SPRACH- ODER SPRECHSTOERUNGEN | 5 270 | 1 682 | 420 | |
| 26 | TAUBHEIT | 8 998 | 1 784 | 554 | |
| 27 | TAUBHEIT KOMBINIERT MIT STOERUNGEN DER SPRACHENTWICKLUNG UND ENTSPRECHENDEN STOERUNGEN DER GEISTIGEN ENTWICKLUNG | 10 162 | 1 246 | 313 | |
| 28 | SCHWERHOERIGKEIT, AUCH KOMBINIERT MIT GLEICHGEWICHTSSTOERUNGEN | 77 940 | 29 426 | 9 685 | |
| 29 | GLEICHGEWICHTSSTOERUNGEN | 653 | 229 | 66 | |
| 30 | ZUSAMMEN | 103 023 | 34 367 | 11 038 | |
| KLEINWUCHS, ENTSTELLUNGEN U.A. | | | | | |
| 31 | KLEINWUCHS | 741 | 217 | 50 | |
| 32 | ENTSTELLUNG, BELAESTIGENDE O. ABSTOESSENDE ABSONDERUNGEN O. GERUECHE | 3 437 | 1 188 | 321 | |
| 33 | VERLUST EINER BRUST ODER BEIDER BRUESTE | 295 | 69 | 31 | |
| 34 | ZUSAMMEN | 4 473 | 1 474 | 402 | |
| BEEINTRAECHTIGUNG DER FUNKTION VON INNEREN ORGANEN BZW. ORGANSYSTEMEN | | | | | |
| 35 | VON HERZ - KREISLAUF | 277 080 | 82 012 | 15 567 | |
| 36 | VON HERZ - KREISLAUF UND EINEM ODER MEHREREN WEITEREN INNEREN ORGANEN | 316 560 | 103 515 | 16 920 | |
| 37 | DER OBEREN ATEMWEGE | 12 350 | 3 310 | 638 | |
| 38 | DER OBEREN ATEMWEGE UND EINES ODER MEHRERER WEITERER INNERER ORGANE | 11 072 | 2 890 | 374 | |
| 39 | DER TIEFEREN ATEMWEGE UND LUNGEN | 82 861 | 21 313 | 3 350 | |
| 40 | DER TIEFEREN ATEMWEGE UND LUNGEN SOWIE EINES ODER MEHRERER WEITERER INNERER ORGANE | 72 177 | 19 316 | 2 521 | |
| 41 | DER VERDAUUNGSORGANE | 85 168 | 23 318 | 3 652 | |
| 42 | DER VERDAUUNGSORGANE UND EINES ODER MEHRERER WEITERER INNERER ORGANE | 64 592 | 17 406 | 2 254 | |
| 43 | DER HARNORGANE | 29 358 | 6 676 | 1 109 | |
| 44 | DER HARNORGANE UND EINES ODER MEHRERER WEITERER INNERER ORGANE | 26 678 | 6 533 | 898 | |
| 45 | DER GESCHLECHTSORGANE | 9 390 | 1 982 | 367 | |
| 46 | DER GESCHLECHTSORGANE UND EINES ODER MEHRERER WEITERER INNERER ORGANE | 6 594 | 1 888 | 315 | |
| 47 | DER INNEREN SEKRETION UND/ODER DES STOFFWECHSELS | 31 316 | 6 758 | 1 534 | |
| 48 | DER INNEREN SEKRETION UND/ODER DES STOFFWECHSELS U.EINES O.MEHR.WEIT.INN.ORGANE | 18 579 | 4 458 | 501 | |
| 49 | DES BLUTES UND DES RETIKULO-ENDOTHELIALEN SYSTEMS | 8 446 | 1 314 | 174 | |
| 50 | DES BLUTES UND DES RETIKULO-ENDOTHELIALEN SYSTEMS U.EINES O.MEHR.WEIT.INN.ORGANE | 4 480 | 914 | 108 | |
| 51 | ZUSAMMEN | 1 056 701 | 303 643 | 50 282 | |
| QUERSCHNITTSLAEHMUNG, ZEREBRALE STOERUNGEN, GEISTIG-SEELISCHE BEHINDERUNGEN, SUCHTKRANKHEITEN | | | | | |
| 52 | QUERSCHNITTSLAEHMUNG | 7 887 | 696 | 66 | |
| 53 | HIRNORGANISCHE ANFAELLE (AUCH MIT GEISTIG-SEELISCHEN STOERUNGEN) OHNE NEUROLOGISCHE AUSFALLSERSCHHEINUNGEN AM BEWEGUNGSAPPARAT | 39 340 | 8 011 | 1 802 | |
| 54 | HIRNORGANISCHE ANFAELLE (AUCH MIT GEISTIG-SEELISCHEN STOERUNGEN) MIT NEUROLOGISCHEN AUSFALLSERSCHHEINUNGEN AM BEWEGUNGSAPPARAT | 23 889 | 3 675 | 582 | |
| 55 | HIRNORGANISCHES PSYCHOSYNDROM (HIRNLEISTUNGSSCHWAECHUNG, ORGANISCHE WESENSAENDERUNG) OHNE NEUROLOGISCHE AUSFALLSERSCHHEINUNGEN AM BEWEGUNGSAPPARAT; SYMPTOMATISCHE PSYCHOSEN | 61 310 | 16 987 | 6 105 | |
| 56 | HIRNORGANISCHES PSYCHOSYNDROM (HIRNLEISTUNGSSCHWAECHUNG, ORGANISCHE WESENSAENDERUNG) MIT NEUROLOGISCHEN AUSFALLSERSCHHEINUNGEN AM BEWEGUNGSAPPARAT | 55 553 | 13 485 | 2 515 | |
| 57 | STOERUNGEN DER GEISTIGEN ENTWICKLUNG (Z.B. LERNBEHINDERUNG, GEISTIGE BEHINDERUNG) | 88 078 | 7 857 | 1 013 | |
| 58 | KOERPERLICH NICHT BEGRUENDBARE (ENDOGENE) PSYCHOSEN (SCHIZOPHRENIE, AFFEKTIVE PSYCHOSEN) | 34 027 | 4 783 | 841 | |
| 59 | NEUROSEN: PERSOENLICHKEITS- UND VERHALTENSSSTOERUNGEN | 14 425 | 3 244 | 704 | |
| 60 | SUCHTKRANKHEITEN | 7 430 | 1 961 | 465 | |
| 61 | ZUSAMMEN | 331 939 | 60 699 | 14 093 | |
| SONSTIGE UND UNGENUEGEND BEZEICHNETE BEHINDERUNGEN | | | | | |
| 62 | NUR BEHINDERUNGEN MIT EINZEL - MDE UNTER 25 VH | 61 268 | | | |
| 63 | ANDERWEITIG NICHT EINZUORDNENDE ODER UNGENUEGEND BEZEICHNETE BEHINDERUNGEN | 220 793 | 26 912 | 6 584 | |
| 64 | ZUSAMMEN | 282 061 | 26 912 | 6 584 | |
| 65 | INSGESAMT | 2 838 748 | 786 292 | 153 292 | |
| 66 | BEHINDERTE IN BAYERN, FUER DIE EINE AUFGLIEDERUNG IN DIESER TABELLE NICHT MOEGLICH IST | 2 105 | | | |

Behinderung und Art der weiteren Behinderungen

lich

| UND ZWAR MIT | | | | | | | | | LFD. NR. |
|---|---|---|---|--|--------------------------------------|--|--|--|-------------|
| VERLUST ODER TEIL- VERLUST VON GLIED- MASSEN | FUNKTIONS- EIN- SCHRAENKUNG VON GLIEDMASSEN | FUNKTIONSEIN- SCHRAENKUNG DER WIRBELSAEULE UND DES RUMPfes, DEFORMIERUNG DES BRUSTKORBES | BLINDHEIT UND SEHBEIHN- DERUNG | SPRACH- ODER SPRECHSTOERUNGEN, TAUBHEIT, SCHWERHOERIGKEIT, GLEICHGEWICHTS- STOERUNGEN | KLEINWUCHS, ENTSTELLUNGEN U.A. | BEEIN- TRAECHTIGUNG DER FUNKTION VON INNEREN ORGANEN BZW. ORGANSYSTEMEN | QUERSCHNITTSLAEMUNG, ZEREBRALE STOERUNGEN, GEISTIG-SEELISCHE BEIHNDERUNGEN, SUCHTKRANKHEITEN | SONSTIGE UND UNGENUEGENO BEZEICHNETE BEIHNDERUNGEN | |
| - | 2 611 | 2 515 | 839 | 858 | 26 | 5 313 | 485 | 825 | 1 |
| - | 7 044 | 5 802 | 1 301 | 1 386 | 52 | 14 875 | 1 302 | 1 678 | 2 |
| - | 160 | 161 | 110 | 75 | 4 | 373 | 47 | 80 | 3 |
| - | 370 | 444 | 155 | 145 | 3 | 1 564 | 150 | 164 | 4 |
| - | 84 | 101 | 35 | 45 | 4 | 272 | 37 | 42 | 5 |
| - | 72 | 88 | 24 | 25 | 1 | 180 | 15 | 34 | 6 |
| - | 10 341 | 9 111 | 2 464 | 2 534 | 90 | 22 577 | 2 036 | 2 823 | 7 |
| 176 | - | 7 938 | 1 621 | 2 083 | 58 | 16 975 | 1 408 | 2 554 | 8 |
| 331 | - | 14 769 | 2 676 | 3 294 | 101 | 31 875 | 2 351 | 4 310 | 9 |
| 35 | - | 1 458 | 315 | 406 | 32 | 2 902 | 247 | 437 | 10 |
| 245 | - | 15 864 | 3 332 | 4 375 | 110 | 43 494 | 3 398 | 3 571 | 11 |
| 81 | - | 2 636 | 1 015 | 1 375 | 34 | 10 207 | 1 197 | 963 | 12 |
| 32 | - | 1 264 | 307 | 438 | 10 | 3 418 | 297 | 228 | 13 |
| 33 | - | 2 147 | 713 | 862 | 44 | 7 372 | 901 | 659 | 14 |
| 933 | - | 46 076 | 9 979 | 12 833 | 389 | 116 243 | 9 799 | 12 722 | 15 |
| 33 | 549 | 54 | 92 | 120 | 18 | 1 507 | 157 | 239 | 16 |
| 454 | 13 914 | 787 | 3 007 | 4 510 | 98 | 40 653 | 3 690 | 6 244 | 17 |
| 283 | 7 486 | 220 | 3 997 | 6 975 | 97 | 59 657 | 4 721 | 4 591 | 18 |
| 82 | 1 827 | 1 112 | 498 | 568 | 16 | 5 439 | 416 | 838 | 19 |
| 852 | 23 776 | 2 173 | 7 594 | 12 173 | 229 | 107 256 | 8 984 | 11 912 | 20 |
| 247 | 1 001 | 738 | - | 832 | 46 | 3 259 | 952 | 470 | 21 |
| 103 | 937 | 909 | - | 758 | 24 | 3 537 | 652 | 286 | 22 |
| 418 | 7 481 | 9 621 | 1 | 4 325 | 239 | 21 892 | 3 337 | 3 018 | 23 |
| 768 | 9 419 | 11 269 | 1 | 5 915 | 309 | 28 668 | 4 941 | 3 774 | 24 |
| 25 | 401 | 347 | 114 | 170 | 18 | 1 024 | 288 | 135 | 25 |
| 43 | 412 | 541 | 237 | 16 | 7 | 1 214 | 253 | 169 | 26 |
| 33 | 331 | 288 | 218 | 4 | 6 | 669 | 202 | 121 | 27 |
| 219 | 6 950 | 11 309 | 2 825 | 294 | 103 | 22 197 | 2 848 | 2 050 | 28 |
| 3 | 56 | 63 | 24 | 6 | 5 | 159 | 25 | 20 | 29 |
| 323 | 8 150 | 12 548 | 3 418 | 490 | 139 | 25 263 | 3 617 | 2 495 | 30 |
| 5 | 68 | 68 | 9 | 16 | 1 | 85 | 50 | 15 | 31 |
| 19 | 298 | 305 | 158 | 154 | 1 | 723 | 106 | 66 | 32 |
| 2 | 21 | 33 | 3 | 2 | 1 | 57 | 9 | 3 | 33 |
| 26 | 387 | 406 | 170 | 172 | 3 | 865 | 165 | 84 | 34 |
| 984 | 29 563 | 44 574 | 7 198 | 8 891 | 125 | - | 7 997 | 13 814 | 35 |
| 1 009 | 36 660 | 60 405 | 9 552 | 12 920 | 132 | - | 9 007 | 7 670 | 36 |
| -38 | 1 022 | 1 754 | 295 | 333 | 12 | - | 245 | 887 | 37 |
| 29 | 921 | 1 549 | 243 | 366 | 6 | - | 229 | 295 | 38 |
| 311 | 6 615 | 10 271 | 1 740 | 2 227 | 72 | - | 1 734 | 5 043 | 39 |
| 180 | 6 339 | 10 520 | 1 715 | 2 479 | 43 | - | 1 541 | 1 541 | 40 |
| 302 | 7 307 | 12 391 | 1 742 | 2 061 | 84 | - | 2 385 | 4 350 | 41 |
| 178 | 6 021 | 9 306 | 1 280 | 1 810 | 48 | - | 1 849 | 1 422 | 42 |
| 111 | 2 273 | 3 104 | 576 | 689 | 23 | - | 639 | 1 479 | 43 |
| 96 | 2 382 | 3 145 | 671 | 801 | 12 | - | 668 | 554 | 44 |
| 27 | 724 | 945 | 166 | 212 | 7 | - | 218 | 417 | 45 |
| 13 | 718 | 960 | 180 | 251 | 4 | - | 238 | 154 | 46 |
| 168 | 2 256 | 2 670 | 958 | 452 | 21 | - | 897 | 2 444 | 47 |
| 101 | 1 687 | 1 831 | 624 | 364 | 8 | - | 479 | 366 | 48 |
| 26 | 534 | 502 | 119 | 119 | 7 | - | 107 | 248 | 49 |
| 15 | 349 | 418 | 82 | 87 | 3 | - | 85 | 91 | 50 |
| 3 588 | 105 371 | 164 345 | 27 141 | 34 062 | 607 | - | 28 318 | 40 775 | 51 |
| 39 | - | 83 | 48 | 27 | 5 | 499 | 53 | 74 | 52 |
| 117 | 2 141 | 2 145 | 1 048 | 828 | 41 | 4 659 | 62 | 574 | 53 |
| 54 | - | 857 | 609 | 504 | 17 | 2 439 | 16 | 343 | 54 |
| 227 | 5 002 | 5 506 | 2 242 | 2 248 | 75 | 12 516 | 78 | 1 303 | 55 |
| 182 | - | 2 917 | 1 662 | 1 695 | 41 | 11 187 | 42 | 789 | 56 |
| 74 | 2 442 | 1 444 | 1 262 | 1 227 | 81 | 2 826 | 70 | 487 | 57 |
| 70 | 1 108 | 1 358 | 385 | 361 | 13 | 2 813 | 48 | 309 | 58 |
| 24 | 667 | 1 282 | 229 | 300 | 13 | 1 858 | 17 | 262 | 59 |
| 17 | 519 | 449 | 142 | 81 | 4 | 1 389 | 142 | 148 | 60 |
| 804 | 11 879 | 16 041 | 7 627 | 7 271 | 290 | 40 186 | 528 | 4 259 | 61 |
| - | - | - | - | - | - | - | - | - | 62 |
| 374 | 5 883 | 9 584 | 2 260 | 2 118 | 48 | 18 073 | 1 740 | - | 63 |
| 374 | 5 883 | 9 584 | 2 260 | 2 118 | 48 | 18 073 | 1 740 | - | 64 |
| 7 668 | 175 206 | 271 553 | 60 654 | 77 568 | 2 104 | 359 151 | 60 128 | 78 844 | 65 |
| 0 | 0 | 0 | 0 | 0 | 0 | 0 | 0 | 0 | 66 |

| LFD. NR. | ART DER SCHWERWIEGENDESTEN BEHINDERUNG | INSGESAMT | DARUNTER MIT | |
|---|--|-----------|-----------------------------|----------------------|
| | | | EINER | ZWEI ODER MEHR |
| | | | WEITEREN BEHINDERUNG(EN) | |
| VERLUST ODER TEILVERLUST | | | | |
| 1 | EINER OBEREN GLIEDMASSE | 3 950 | 1 062 | 303 |
| 2 | EINER UNTEREN GLIEDMASSE | 10 989 | 4 140 | 1 262 |
| 3 | DER OBEREN GLIEDMASSEN | 566 | 170 | 45 |
| 4 | DER UNTEREN GLIEDMASSEN | 1 932 | 727 | 162 |
| 5 | EINER OBEREN UND EINER UNTEREN GLIEDMASSE | 419 | 122 | 24 |
| 6 | VON DREI ODER VIER GLIEDMASSEN | 379 | 111 | 33 |
| 7 | ZUSAMMEN | 18 235 | 6 332 | 1 829 |
| FUNKTIONSEINSCHRAENKUNG | | | | |
| 8 | EINER OBEREN GLIEDMASSE | 14 497 | 4 341 | 1 124 |
| 9 | EINER UNTEREN GLIEDMASSE | 71 585 | 22 995 | 4 831 |
| 10 | DER OBEREN GLIEDMASSEN | 7 032 | 2 099 | 487 |
| 11 | DER UNTEREN GLIEDMASSEN | 174 969 | 62 954 | 14 599 |
| 12 | EINER OBEREN UND EINER UNTEREN GLIEDMASSE | 21 330 | 7 306 | 1 419 |
| 13 | VON DREI GLIEDMASSEN | 7 510 | 2 680 | 664 |
| 14 | VON VIER GLIEDMASSEN | 51 128 | 16 531 | 3 588 |
| 15 | ZUSAMMEN | 348 051 | 118 906 | 26 712 |
| FUNKTIONSEINSCHRAENKUNG DER WIRBELSAEULE UND DES RUMPFES, DEFORMIERUNG DES BRUSTKORBES | | | | |
| 16 | DEFORMIERUNG DES BRUSTKORBES MIT FUNKTIONSEINSCHRAENKUNG DER WIRBELSAEULE | 4 405 | 1 604 | 422 |
| 17 | FUNKTIONSEINSCHRAENKUNG DER WIRBELSAEULE | 136 078 | 54 940 | 14 770 |
| 18 | FUNKTIONSEINSCHRAENKUNG DER WIRBELSAEULE UND DER GLIEDMASSEN | 254 888 | 100 934 | 13 433 |
| 19 | SONSTIGE EINSCHRAENKUNG DER STUETZFUNCTION DES RUMPFES | 26 568 | 8 937 | 2 176 |
| 20 | ZUSAMMEN | 421 939 | 166 415 | 30 801 |
| BLINDHEIT UND SEHBEHINDERUNG | | | | |
| 21 | BLINDHEIT ODER VERLUST BEIDER AUGEN | 27 402 | 5 920 | 2 473 |
| 22 | HOCHGRADIGE SEHBEHINDERUNG | 17 153 | 6 441 | 3 862 |
| 23 | SONSTIGE SEHBEHINDERUNG | 79 961 | 31 823 | 16 971 |
| 24 | ZUSAMMEN | 124 516 | 44 184 | 23 306 |
| SPRACH- ODER SPRECHSTOERUNGEN, TAUBHEIT, SCHWERHOERIGKEIT, GLEICHGEWICHTSSTOERUNGEN | | | | |
| 25 | SPRACH- ODER SPRECHSTOERUNGEN | 2 291 | 782 | 241 |
| 26 | TAUBHEIT | 8 993 | 1 960 | 796 |
| 27 | TAUBHEIT KOMBINIERT MIT STOERUNGEN DER SPRACHENTWICKLUNG UND ENTSPRECHENDEN STOERUNGEN DER GEISTIGEN ENTWICKLUNG | 9 383 | 1 216 | 408 |
| 28 | SCHWERHOERIGKEIT, AUCH KOMBINIERT MIT GLEICHGEWICHTSSTOERUNGEN | 61 021 | 22 242 | 10 543 |
| 29 | GLEICHGEWICHTSSTOERUNGEN | 706 | 242 | 86 |
| 30 | ZUSAMMEN | 82 354 | 26 442 | 12 074 |
| KLEINWUCHS, ENTSTELLUNGEN U.A. | | | | |
| 31 | KLEINWUCHS | 1 429 | 472 | 168 |
| 32 | ENTSTELLUNG, BELAESTIGENDE O. ABSTOESSENDE ABSONDERUNGEN O. GERUECKE | 2 326 | 735 | 221 |
| 33 | VERLUST EINER BRUST ODER BEIDER BRUESTE | 101 580 | 28 886 | 9 198 |
| 34 | ZUSAMMEN | 105 335 | 30 093 | 9 587 |
| BEEINTRAECHTIGUNG DER FUNKTION VON INNEREN ORGANEN BZW. ORGANSYSTEMEN | | | | |
| 35 | VON HERZ - KREISLAUF | 265 278 | 108 908 | 29 629 |
| 36 | VON HERZ - KREISLAUF UND EINEM ODER MEHREREN WEITEREN INNEREN ORGANEN | 351 486 | 144 690 | 28 678 |
| 37 | DER OBEREN ATEMWEGE | 5 466 | 1 546 | 399 |
| 38 | DER OBEREN ATEMWEGE UND EINES ODER MEHRERER WEITERER INNERER ORGANE | 5 099 | 1 375 | 186 |
| 39 | DER TIEFEREN ATEMWEGE UND LUNGEN | 34 070 | 8 874 | 2 022 |
| 40 | DER TIEFEREN ATEMWEGE UND LUNGEN SOWIE EINES ODER MEHRERER WEITERER INNERER ORGANE | 31 567 | 9 267 | 1 248 |
| 41 | DER VERDAUUNGSORGANE | 47 048 | 12 119 | 2 708 |
| 42 | DER VERDAUUNGSORGANE UND EINES ODER MEHRERER WEITERER INNERER ORGANE | 38 423 | 11 067 | 1 566 |
| 43 | DER HARNORGANE | 23 991 | 5 798 | 1 152 |
| 44 | DER HARNORGANE UND EINES ODER MEHRERER WEITERER INNERER ORGANE | 22 958 | 5 953 | 781 |
| 45 | DER GESCHLECHTSORGANE | 43 142 | 9 725 | 1 921 |
| 46 | DER GESCHLECHTSORGANE UND EINES ODER MEHRERER WEITERER INNERER ORGANE | 25 009 | 6 032 | 668 |
| 47 | DER INNEREN SEKRETION UND/ODER DES STOFFWECHSELS | 28 904 | 7 230 | 2 745 |
| 48 | DER INNEREN SEKRETION UND/ODER DES STOFFWECHSELS U.EINES O.MEHR.WEIT.INN.ORGANE | 18 661 | 5 364 | 775 |
| 49 | DES BLUTES UND DES RETIKULO-ENDOTHELIALEN SYSTEMS | 6 554 | 1 122 | 248 |
| 50 | DES BLUTES UND DES RETIKULO-ENDOTHELIALEN SYSTEMS U.EINES O.MEHR.WEIT.INN.ORGANE | 3 832 | 882 | 119 |
| 51 | ZUSAMMEN | 951 488 | 339 952 | 74 845 |
| QUERSCHNITTSLAEHMUNG, ZEREBRALE STOERUNGEN, GEISTIG-SEELISCHE BEHINDERUNGEN, SUCHT KRANKHEITEN | | | | |
| 52 | QUERSCHNITTSLAEHMUNG | 4 048 | 431 | 63 |
| 53 | HIRNORGANISCHE ANFAELLE (AUCH MIT GEISTIG-SEELISCHEN STOERUNGEN) OHNE NEUROLOGISCHE AUSFALLSERSCHHEINUNGEN AM BEWEGUNGSAPPARAT | 27 377 | 5 314 | 1 455 |
| 54 | HIRNORGANISCHE ANFAELLE (AUCH MIT GEISTIG-SEELISCHEN STOERUNGEN) MIT NEUROLOGISCHEN AUSFALLSERSCHHEINUNGEN AM BEWEGUNGSAPPARAT | 17 097 | 2 505 | 451 |
| 55 | HIRNORGANISCHES PSYCHOSYNDROM (HIRNLEISTUNGSSCHWACHE, ORGANISCHE WESENSAENDERUNG) OHNE NEUROLOGISCHE AUSFALLSERSCHHEINUNGEN AM BEWEGUNGSAPPARAT; SYMPTOMATISCHE PSYCHOSEN | 52 740 | 15 595 | 8 267 |
| 56 | HIRNORGANISCHES PSYCHOSYNDROM (HIRNLEISTUNGSSCHWACHE, ORGANISCHE WESENSAENDERUNG) MIT NEUROLOGISCHEN AUSFALLSERSCHHEINUNGEN AM BEWEGUNGSAPPARAT | 43 529 | 11 134 | 2 414 |
| 57 | STOERUNGEN DER GEISTIGEN ENTWICKLUNG (Z.B. LERNBEHINDERUNG, GEISTIGE BEHINDERUNG) | 71 357 | 7 233 | 1 102 |
| 58 | KOERPERLICH NICHT BEGRUENDBARE (ENDOGENE) PSYCHOSEN (SCHIZOPHRENIE, AFFEKTIVE PSYCHOSEN) | 42 612 | 8 057 | 1 809 |
| 59 | NEUROSEN; PERSOENLICHKEITS- UND VERHALTENSSSTOERUNGEN | 18 034 | 4 759 | 1 001 |
| 60 | SUCHT KRANKHEITEN | 3 049 | 789 | 358 |
| 61 | ZUSAMMEN | 279 843 | 55 817 | 16 922 |
| S.O N S T I G E UND UNGENUEGEND BEZEICHNETE BEHINDERUNGEN | | | | |
| 62 | NUR BEHINDERUNGEN MIT EINZEL - MDE UNTER 25 VH | 54 073 | - | - |
| 63 | ANDERWEITIG NICHT EINZUORDNENDE ODER UNGENUEGEND BEZEICHNETE BEHINDERUNGEN | 143 457 | 14 967 | 4 240 |
| 64 | ZUSAMMEN | 197 530 | 14 967 | 4 240 |
| 65 | INSGESAMT | 2 529 291 | 803 108 | 200 316 |
| 66 | BEHINDERTE IN BAYERN, FUER DIE EINE AUFGLIEDERUNG IN DIESER TABELLE NICHT MOEGLICH IST | 1 490 | 4 | - |

Behinderung und Art der weiteren Behinderungen

lich

| UND ZWAR MIT | | | | | | | | | | LFD. NR. |
|---|---|--|---|--|--|--|--|--|----|-------------|
| VERLUST ODER TEIL- VERLUST VON GLIED- MASSEN | FUNKTIONS- EIN- SCHRAENKUNG VON GLIEDMASSEN | FUNKTIONSEIN- SCHRAENKUNG DER WIRBELSAEULE UND DES RUMPFS. DEFORMIERUNG DES BRUSTKORBES | BLINDHEIT UND SEHBEHIN- DERUNG | SPRACH- ODER SPRECHSTOERUNGEN, TAUGHEIT, SCHWERHOERIGKEIT, GLEICHGEWICHTS- STOERUNGEN | KLEINWUCHS, ENTSTELLUNGEN U.A. | BEEIN- TRAECHTIGUNG DER FUNKTION VON INNEREN ORGANEN BZW. ORGANSYSTEMEN | QUERSCHNITTLAEHMUNG, ZEREBRALE STOERUNGEN, GEISTIG-SEELISCHE BEHINDERUNGEN, SUCHTKRANKHEITEN | SONSTIGE UND UNGENUEGEND BEZEICHNETE BEHINDERUNGEN | | |
| - | 258 | 391 | 62 | 53 | 45 | 683 | 96 | 80 | 1 | |
| - | 909 | 963 | 326 | 148 | 73 | 3 648 | 327 | 270 | 2 | |
| - | 29 | 61 | 19 | 7 | 11 | 110 | 10 | 13 | 3 | |
| - | 52 | 160 | 65 | 22 | 6 | 626 | 79 | 41 | 4 | |
| - | 14 | 28 | 11 | 8 | 4 | 88 | 11 | 6 | 5 | |
| - | 15 | 36 | 12 | 9 | - | 84 | 12 | 9 | 6 | |
| - | 1 277 | 1 639 | 495 | 247 | 139 | 5 239 | 535 | 419 | 7 | |
| 14 | - | 1 703 | 290 | 237 | 355 | 3 058 | 414 | 518 | 8 | |
| 71 | - | 7 951 | 1 418 | 1 122 | 518 | 18 179 | 1 543 | 1 855 | 9 | |
| 7 | - | 843 | 137 | 119 | 71 | 1 499 | 163 | 234 | 10 | |
| 80 | - | 19 775 | 4 385 | 3 412 | 1 260 | 56 165 | 4 001 | 3 074 | 11 | |
| 18 | - | 1 247 | 559 | 666 | 160 | 6 293 | 792 | 409 | 12 | |
| 6 | - | 883 | 196 | 165 | 67 | 2 354 | 226 | 111 | 13 | |
| 21 | - | 3 876 | 1 270 | 983 | 350 | 14 845 | 1 431 | 931 | 14 | |
| 217 | - | 36 278 | 8 255 | 6 704 | 2 781 | 102 393 | 8 570 | 7 132 | 15 | |
| 16 | 397 | 46 | 103 | 64 | 64 | 1 337 | 150 | 271 | 16 | |
| 220 | 15 228 | 1 016 | 3 770 | 2 705 | 1 427 | 47 568 | 5 102 | 7 444 | 17 | |
| 102 | 7 606 | 204 | 6 653 | 5 847 | 2 214 | 92 874 | 7 808 | 4 492 | 18 | |
| 50 | 1 744 | 1 478 | 621 | 468 | 189 | 7 381 | 509 | 849 | 19 | |
| 388 | 24 975 | 2 744 | 11 147 | 9 084 | 3 894 | 149 160 | 13 569 | 13 056 | 20 | |
| 75 | 1 259 | 1 548 | - | 732 | 107 | 5 733 | 1 010 | 402 | 21 | |
| 56 | 1 739 | 2 451 | - | 1 020 | 151 | 7 498 | 862 | 388 | 22 | |
| 135 | 7 701 | 13 853 | - | 4 069 | 701 | 32 780 | 3 659 | 2 867 | 23 | |
| 266 | 10 699 | 17 852 | - | 5 821 | 959 | 46 011 | 5 531 | 3 657 | 24 | |
| 7 | 186 | 186 | 37 | 96 | 22 | 499 | 171 | 60 | 25 | |
| 13 | 436 | 732 | 315 | 13 | 56 | 1 535 | 265 | 187 | 26 | |
| 11 | 331 | 360 | 255 | 2 | 33 | 774 | 175 | 91 | 27 | |
| 62 | 5 514 | 9 935 | 2 880 | 191 | 583 | 20 304 | 2 607 | 1 252 | 28 | |
| 1 | 42 | 102 | 39 | 3 | 5 | 175 | 26 | 21 | 29 | |
| 94 | 6 509 | 11 315 | 3 526 | 305 | 699 | 23 287 | 3 244 | 1 611 | 30 | |
| - | 141 | 212 | 34 | 48 | 5 | 244 | 98 | 26 | 31 | |
| 4 | 153 | 252 | 84 | 54 | 11 | 498 | 77 | 44 | 32 | |
| 73 | 6 253 | 12 571 | 1 421 | 1 245 | 41 | 21 609 | 2 089 | 1 980 | 33 | |
| 77 | 6 547 | 13 035 | 1 539 | 1 347 | 57 | 22 351 | 2 264 | 2 050 | 34 | |
| 433 | 40 735 | 74 752 | 11 697 | 8 426 | 2 671 | - | 12 089 | 17 363 | 35 | |
| 475 | 51 740 | 97 899 | 16 516 | 12 356 | 2 829 | - | 13 822 | 6 409 | 36 | |
| 9 | 353 | 1 005 | 137 | 98 | 37 | - | 144 | 561 | 37 | |
| 5 | 341 | 901 | 136 | 102 | 30 | - | 99 | 133 | 38 | |
| 47 | 2 241 | 5 240 | 695 | 504 | 414 | - | 841 | 2 936 | 39 | |
| 22 | 2 649 | 6 021 | 840 | 696 | 289 | - | 753 | 493 | 40 | |
| 53 | 3 304 | 7 361 | 938 | 724 | 431 | - | 1 410 | 3 314 | 41 | |
| 31 | 3 317 | 6 851 | 908 | 753 | 346 | - | 1 276 | 717 | 42 | |
| 30 | 1 619 | 3 359 | 416 | 351 | 179 | - | 642 | 1 506 | 43 | |
| 27 | 1 845 | 3 456 | 514 | 389 | 194 | - | 691 | 399 | 44 | |
| 41 | 2 303 | 6 042 | 594 | 453 | 476 | - | 965 | 2 693 | 45 | |
| 21 | 1 666 | 3 784 | 359 | 322 | 246 | - | 528 | 442 | 46 | |
| 108 | 2 013 | 3 650 | 1 364 | 339 | 200 | - | 1 012 | 4 034 | 47 | |
| 66 | 1 850 | 2 582 | 1 053 | 344 | 137 | - | 573 | 309 | 48 | |
| 12 | 342 | 599 | 136 | 79 | 45 | - | 123 | 282 | 49 | |
| 2 | 289 | 489 | 86 | 59 | 30 | - | 89 | 76 | 50 | |
| 1 382 | 116 607 | 223 991 | 36 389 | 25 995 | 8 554 | - | 35 057 | 41 667 | 51 | |
| 4 | - | 56 | 35 | 14 | 23 | 320 | 69 | 36 | 52 | |
| 17 | 1 407 | 1 914 | 576 | 421 | 141 | 3 355 | 20 | 373 | 53 | |
| 11 | - | 781 | 337 | 235 | 66 | 1 812 | 7 | 158 | 54 | |
| 83 | 4 911 | 7 151 | 1 798 | 1 487 | 283 | 15 235 | 40 | 1 141 | 55 | |
| 33 | - | 2 968 | 1 307 | 959 | 236 | 10 089 | 10 | 364 | 56 | |
| 36 | 2 265 | 1 503 | 1 027 | 887 | 174 | 3 085 | 28 | 432 | 57 | |
| 33 | 1 804 | 2 908 | 509 | 460 | 216 | 5 325 | 24 | 396 | 58 | |
| 17 | 828 | 2 349 | 266 | 250 | 132 | 2 651 | 19 | 249 | 59 | |
| 6 | 184 | 352 | 64 | 26 | 15 | 630 | 84 | 144 | 60 | |
| 240 | 11 399 | 19 982 | 5 919 | 4 739 | 1 286 | 42 502 | 301 | 3 293 | 61 | |
| 60 | 3 186 | 6 482 | 1 509 | 855 | 354 | 9 981 | 1 020 | - | 62 | |
| 60 | 3 186 | 6 482 | 1 509 | 855 | 354 | 9 981 | 1 020 | - | 63 | |
| 2 724 | 181 199 | 333 318 | 68 779 | 55 097 | 18 723 | 400 924 | 70 091 | 72 885 | 65 | |
| . | . | . | . | . | . | . | . | . | 66 | |

2.7 Schwerbehinderte am 31.12.1985 nach Staatsangehörigkeit,

| LFD. NR. | STAATSANGEHÖRIGKEIT | MAENNLICH | WEIBLICH | INSGESAMT | | | |
|-------------|----------------------------|-----------|-----------|-----------|-----------|-------|-------|
| | | | | | UNTER 4 | 4 - 6 | |
| EUROPA | | | | | | | |
| 1 | BUNDESREPUBLIK DEUTSCHLAND | 2 767 943 | 2 495 378 | 5 263 321 | 8 573 | 8 680 | |
| 2 | BELGIEN | 454 | 313 | 767 | 1 | 1 | |
| 3 | DAENEMARK | 97 | 97 | 194 | 2 | - | |
| 4 | FRANKREICH | 1 390 | 766 | 2 156 | 5 | - | |
| 5 | GRIECHENLAND | 5 536 | 2 895 | 8 431 | 32 | 35 | |
| 6 | GROSSBRITANNIEN | 846 | 533 | 1 379 | 7 | 8 | |
| 7 | IRLAND | 27 | 16 | 43 | - | - | |
| 8 | ITALIEN | 11 222 | 4 103 | 15 325 | 115 | 133 | |
| 9 | LUXEMBURG | 87 | 34 | 121 | - | - | |
| 10 | NIEDERLANDE | 2 814 | 2 012 | 4 826 | 3 | 7 | |
| 11 | EUROP. GEMEINSCHAFT | ZUSAMMEN | 2 790 416 | 2 506 147 | 5 296 563 | 8 738 | 8 864 |
| 12 | BULGARIEN | 64 | 31 | 95 | - | - | |
| 13 | FINNLAND | 22 | 76 | 98 | - | - | |
| 14 | JUGOSLAWIEN | 9 649 | 5 903 | 15 552 | 91 | 109 | |
| 15 | NORWEGEN | 35 | 25 | 60 | - | - | |
| 16 | OESTERREICH | 2 773 | 1 690 | 4 463 | 3 | 3 | |
| 17 | POLEN | 1 047 | 408 | 1 455 | 4 | 11 | |
| 18 | PORTUGAL | 1 006 | 593 | 1 599 | 6 | 18 | |
| 19 | RUMAENIEN | 183 | 153 | 336 | 2 | - | |
| 20 | SCHWEDEN | 53 | 83 | 136 | - | - | |
| 21 | SCHWEIZ | 347 | 360 | 707 | 1 | 1 | |
| 22 | SPANIEN | 3 307 | 1 503 | 4 810 | 22 | 25 | |
| 23 | TUERKEI | 17 164 | 6 463 | 23 627 | 443 | 625 | |
| 24 | UNGARN | 387 | 143 | 530 | - | 3 | |
| 25 | SONSTIGE EUROP. LAENDER | 635 | 348 | 983 | 7 | 2 | |
| 26 | EUROPA | ZUSAMMEN | 2 827 088 | 2 523 926 | 5 351 014 | 9 317 | 9 661 |
| AFRIKA | | | | | | | |
| 27 | AEGYPTEN | 97 | 20 | 117 | - | 3 | |
| 28 | AETHIOPIEN | 73 | 18 | 91 | 2 | 1 | |
| 29 | ALGERIEN | 165 | 11 | 176 | 1 | 2 | |
| 30 | GHANA | 31 | 10 | 41 | 1 | - | |
| 31 | KENIA | 6 | - | 6 | - | - | |
| 32 | MAROKKO | 616 | 98 | 714 | 9 | 15 | |
| 33 | TUNESIEN | 249 | 53 | 302 | 12 | 8 | |
| 34 | SONSTIGE AFRIK. LAENDER | 128 | 57 | 185 | 3 | 3 | |
| 35 | AFRIKA | ZUSAMMEN | 1 365 | 267 | 1 632 | 28 | 32 |
| AMERIKA | | | | | | | |
| 36 | VEREINIGTE STAATEN | 730 | 714 | 1 444 | 1 | 1 | |
| 37 | ARGENTINIEN | 22 | 17 | 39 | - | 2 | |
| 38 | BRASILIEN | 32 | 29 | 61 | - | - | |
| 39 | CHILE | 42 | 40 | 82 | - | - | |
| 40 | KANADA | 123 | 75 | 198 | 1 | - | |
| 41 | KOLUMBIEN | 8 | 10 | 18 | - | - | |
| 42 | MEXIKO | 1 | 6 | 7 | - | - | |
| 43 | URUGUAY | 12 | 1 | 13 | - | - | |
| 44 | SONSTIGE AMERIK. LAENDER | 64 | 56 | 120 | - | 3 | |
| 45 | AMERIKA | ZUSAMMEN | 1 034 | 948 | 1 982 | 2 | 6 |
| ASIEN | | | | | | | |
| 46 | AFGHANISTAN | 49 | 16 | 65 | 3 | - | |
| 47 | CHINA | 30 | 27 | 57 | - | - | |
| 48 | INDIEN | 127 | 47 | 174 | 7 | 6 | |
| 49 | INDONESIEN | 29 | 19 | 48 | 1 | - | |
| 50 | IRAN | 244 | 75 | 319 | 1 | 3 | |
| 51 | ISRAEL | 195 | 137 | 332 | 1 | 1 | |
| 52 | JAPAN | 11 | 18 | 29 | 1 | 1 | |
| 53 | JORDANIEN | 199 | 35 | 234 | 4 | 2 | |
| 54 | KOREA | 57 | 84 | 141 | 1 | 2 | |
| 55 | LIBANON | 71 | 25 | 96 | 2 | 4 | |
| 56 | PAKISTAN | 67 | 14 | 81 | 1 | 2 | |
| 57 | PHILIPPINEN | 12 | 35 | 47 | 1 | - | |
| 58 | SAUDI-ARABIEN | 4 | - | 4 | - | - | |
| 59 | SONSTIGE ASIAT. LAENDER | 415 | 203 | 618 | 11 | 8 | |
| 60 | ASIEN | ZUSAMMEN | 1 610 | 735 | 2 345 | 34 | 29 |
| 61 | AUSTRALIEN U. OZEANIEN | 92 | 51 | 143 | - | - | |
| 62 | STAATENLOS | 4 293 | 1 676 | 5 969 | 2 | 2 | |
| 63 | UNGEKLAERT | 595 | 297 | 892 | 4 | 4 | |
| 64 | OHNE ANGABE | 4 676 | 2 881 | 7 557 | 8 | 20 | |
| 65 | INSGESAMT | 2 840 853 | 2 530 781 | 5 371 634 | 9 395 | 9 754 | |

Geschlecht und Altersgruppen

| DAVON IM ALTER VON ... BIS UNTER ... JAHREN | | | | | | | | | | LFD. |
|---|---------|---------|---------|---------|---------|---------|---------|---------|-------------|------|
| 6 - 15 | 15 - 18 | 18 - 25 | 25 - 35 | 35 - 45 | 45 - 55 | 55 - 60 | 60 - 62 | 62 - 65 | 65 UND MEHR | NR. |
| 55 254 | 33 822 | 116 902 | 186 178 | 263 826 | 685 846 | 660 730 | 346 986 | 561 815 | 2 334 709 | 1 |
| 5 | 3 | 19 | 32 | 57 | 126 | 125 | 67 | 92 | 239 | 2 |
| 2 | 2 | 7 | 9 | 26 | 27 | 14 | 15 | 22 | 68 | 3 |
| 30 | 10 | 43 | 164 | 291 | 345 | 322 | 179 | 253 | 514 | 4 |
| 435 | 156 | 325 | 409 | 963 | 3 098 | 1 875 | 439 | 339 | 325 | 5 |
| 37 | 16 | 41 | 94 | 151 | 244 | 244 | 119 | 153 | 265 | 6 |
| 1 | - | 2 | 9 | 9 | 11 | 2 | 2 | 1 | 6 | 7 |
| 733 | 280 | 645 | 1 064 | 2 015 | 4 342 | 2 587 | 954 | 1 148 | 1 309 | 8 |
| 1 | 1 | 5 | 8 | 22 | 26 | 14 | 4 | 8 | 32 | 9 |
| 38 | 30 | 69 | 170 | 336 | 602 | 506 | 295 | 604 | 2 166 | 10 |
| 56 536 | 34 320 | 118 058 | 188 137 | 267 696 | 694 667 | 666 419 | 349 060 | 564 435 | 2 339 633 | 11 |
| - | 1 | 1 | 6 | 14 | 18 | 15 | 7 | 9 | 24 | 12 |
| 4 | 3 | 3 | 11 | 35 | 22 | 6 | 3 | 7 | 4 | 13 |
| 861 | 209 | 316 | 819 | 3 800 | 5 413 | 2 177 | 570 | 551 | 636 | 14 |
| 2 | 4 | 1 | 1 | 14 | 12 | 4 | 2 | 6 | 14 | 15 |
| 99 | 65 | 132 | 254 | 741 | 787 | 516 | 255 | 463 | 1 145 | 16 |
| 28 | 7 | 31 | 138 | 104 | 111 | 149 | 157 | 248 | 467 | 17 |
| 112 | 63 | 95 | 106 | 353 | 531 | 194 | 38 | 44 | 39 | 18 |
| 10 | 10 | 12 | 31 | 36 | 45 | 55 | 16 | 30 | 89 | 19 |
| 2 | - | 1 | 6 | 15 | 26 | 19 | 13 | 13 | 41 | 20 |
| 9 | 6 | 26 | 36 | 66 | 114 | 77 | 33 | 52 | 286 | 21 |
| 205 | 76 | 176 | 277 | 479 | 1 460 | 1 040 | 373 | 422 | 255 | 22 |
| 3 592 | 1 250 | 2 191 | 1 658 | 4 383 | 6 950 | 1 612 | 361 | 300 | 262 | 23 |
| 7 | 8 | 6 | 16 | 56 | 125 | 93 | 44 | 55 | 117 | 24 |
| 27 | 10 | 26 | 46 | 134 | 140 | 147 | 93 | 109 | 242 | 25 |
| 61 494 | 36 032 | 121 075 | 191 542 | 277 926 | 710 421 | 672 523 | 351 025 | 566 744 | 2 343 254 | 26 |
| 5 | 4 | 4 | 11 | 25 | 43 | 9 | 2 | 4 | 7 | 27 |
| 11 | 4 | 7 | 34 | 16 | 9 | 5 | - | 1 | 1 | 28 |
| 5 | 4 | 7 | 3 | 8 | 61 | 35 | 15 | 16 | 19 | 29 |
| 5 | 1 | 4 | 6 | 18 | 5 | 1 | - | - | - | 30 |
| - | - | - | 3 | 1 | 2 | - | - | - | - | 31 |
| 76 | 26 | 41 | 53 | 122 | 234 | 80 | 20 | 18 | 20 | 32 |
| 35 | 1 | 6 | 41 | 131 | 55 | 6 | 2 | 1 | 4 | 33 |
| 18 | 8 | 8 | 26 | 47 | 38 | 13 | 2 | 3 | 16 | 34 |
| 155 | 48 | 77 | 177 | 368 | 447 | 149 | 41 | 43 | 67 | 35 |
| 24 | 21 | 58 | 66 | 90 | 204 | 200 | 85 | 131 | 563 | 36 |
| 2 | - | 1 | 1 | - | 8 | 6 | 1 | 3 | 15 | 37 |
| 2 | 1 | 2 | 6 | 13 | 11 | 4 | 2 | 4 | 16 | 38 |
| 2 | 1 | 7 | 11 | 27 | 14 | 8 | 2 | 1 | 9 | 39 |
| 4 | 1 | 6 | 4 | 5 | 32 | 34 | 18 | 27 | 66 | 40 |
| 1 | 1 | 1 | 1 | 2 | 6 | 1 | - | 2 | 3 | 41 |
| - | - | - | 1 | 4 | 2 | - | - | - | - | 42 |
| - | - | - | - | 1 | 7 | 3 | - | 1 | 1 | 43 |
| 6 | 1 | 8 | 8 | 19 | 22 | 11 | - | 7 | 35 | 44 |
| 41 | 26 | 83 | 98 | 161 | 306 | 267 | 108 | 176 | 708 | 45 |
| 9 | 3 | 8 | 20 | 10 | 8 | - | 1 | - | 3 | 46 |
| 5 | 1 | 2 | 3 | 6 | 5 | 5 | 3 | 6 | 21 | 47 |
| 16 | 2 | 6 | 24 | 55 | 40 | 9 | 1 | 3 | 5 | 48 |
| 3 | 1 | 2 | 11 | 16 | 7 | 3 | - | 2 | 2 | 49 |
| 16 | 4 | 18 | 46 | 69 | 82 | 29 | 10 | 10 | 31 | 50 |
| 4 | - | 5 | 7 | 22 | 41 | 43 | 21 | 27 | 160 | 51 |
| 4 | - | 5 | 2 | 11 | 3 | 1 | - | 1 | - | 52 |
| 34 | 13 | 10 | 14 | 45 | 78 | 18 | 6 | 5 | 5 | 53 |
| 12 | 1 | 8 | 29 | 55 | 27 | 4 | - | 2 | - | 54 |
| 15 | 8 | 20 | 23 | 8 | 10 | 2 | 1 | - | 3 | 55 |
| 7 | 3 | 6 | 27 | 17 | 10 | 4 | - | 2 | 2 | 56 |
| 4 | 2 | - | 8 | 18 | 12 | 2 | - | - | - | 57 |
| 1 | - | - | 1 | 1 | 1 | - | - | - | - | 58 |
| 57 | 19 | 100 | 168 | 96 | 69 | 30 | 10 | 19 | 31 | 59 |
| 187 | 57 | 190 | 383 | 429 | 393 | 150 | 53 | 77 | 263 | 60 |
| 1 | - | 3 | 4 | 8 | 24 | 34 | 11 | 17 | 41 | 61 |
| 38 | 9 | 45 | 200 | 278 | 271 | 684 | 778 | 1 105 | 2 557 | 62 |
| 21 | 2 | 27 | 65 | 61 | 82 | 107 | 81 | 105 | 333 | 63 |
| 71 | 46 | 134 | 212 | 332 | 742 | 849 | 593 | 1 019 | 3 731 | 64 |
| 62 008 | 36 220 | 121 634 | 192 681 | 279 563 | 712 686 | 674 763 | 352 690 | 569 286 | 2 350 954 | 65 |

2.8 Schwerbehinderte am 31.12.1985 nach Ländern, Altersgruppen
und Grad der Behinderung

| LAND ALTER VON ... BIS UNTER ... JAHREN | INSGESAMT | | GRAD DER BEHINDERUNG VON ... BIS UNTER ... VH | | | | | |
|--|-----------|------|---|---------|---------|---------|---------|---------|
| | | | 50-60 | 60-70 | 70-80 | 80-90 | 90-100 | 100 |
| | ANZAHL | % | ANZAHL | | | | | |
| SCHLESWIG-HOLSTEIN | | | | | | | | |
| UNTER 18 | 5 469 | 2,8 | 989 | 392 | 301 | 833 | 142 | 2 812 |
| 18 - 25 | 6 609 | 2,9 | 1 144 | 527 | 477 | 900 | 229 | 2 332 |
| 25 - 35 | 7 356 | 3,8 | 1 874 | 810 | 693 | 1 133 | 253 | 2 593 |
| 35 - 45 | 11 135 | 5,7 | 3 737 | 1 619 | 1 111 | 1 704 | 416 | 2 548 |
| 45 - 55 | 25 209 | 13,0 | 8 711 | 4 516 | 3 146 | 3 785 | 1 039 | 4 012 |
| 55 - 60 | 21 103 | 10,9 | 7 094 | 4 074 | 3 097 | 3 289 | 1 009 | 2 540 |
| 60 - 62 | 11 790 | 6,1 | 3 793 | 2 250 | 1 858 | 1 887 | 594 | 1 408 |
| 62 - 65 | 19 590 | 10,1 | 5 629 | 3 586 | 3 237 | 3 421 | 1 221 | 2 496 |
| 65 UND MEHR | 66 730 | 44,7 | 10 865 | 9 741 | 11 936 | 22 705 | 8 258 | 23 225 |
| ZUSAMMEN | 193 991 | 100 | 43 836 | 27 515 | 25 856 | 39 657 | 13 161 | 43 966 |
| HAMBURG | | | | | | | | |
| UNTER 18 | 3 818 | 2,2 | 644 | 381 | 174 | 600 | 90 | 1 929 |
| 18 - 25 | 3 504 | 2,0 | 745 | 315 | 163 | 503 | 111 | 1 667 |
| 25 - 35 | 6 127 | 3,5 | 1 393 | 665 | 449 | 963 | 197 | 2 460 |
| 35 - 45 | 9 869 | 5,7 | 3 054 | 1 382 | 900 | 1 607 | 352 | 2 574 |
| 45 - 55 | 20 033 | 11,6 | 6 611 | 3 444 | 2 156 | 3 273 | 782 | 3 767 |
| 55 - 60 | 17 013 | 9,8 | 5 592 | 3 305 | 2 059 | 2 701 | 794 | 2 562 |
| 60 - 62 | 9 288 | 5,4 | 3 025 | 1 594 | 1 234 | 1 561 | 489 | 1 385 |
| 62 - 65 | 15 699 | 9,1 | 5 091 | 2 789 | 2 046 | 2 614 | 822 | 2 337 |
| 65 UND MEHR | 67 683 | 50,7 | 14 473 | 11 804 | 11 071 | 20 705 | 7 101 | 22 529 |
| ZUSAMMEN | 173 034 | 100 | 40 628 | 25 679 | 20 252 | 34 527 | 10 738 | 41 210 |
| NIEDERSACHSEN | | | | | | | | |
| UNTER 18 | 15 300 | 2,7 | 2 764 | 1 062 | 806 | 2 283 | 373 | 8 012 |
| 18 - 25 | 16 023 | 2,9 | 3 621 | 1 488 | 1 192 | 2 271 | 443 | 7 008 |
| 25 - 35 | 22 861 | 4,1 | 6 062 | 2 592 | 2 190 | 3 136 | 708 | 8 173 |
| 35 - 45 | 31 869 | 5,7 | 10 997 | 5 356 | 3 434 | 4 381 | 1 121 | 6 580 |
| 45 - 55 | 76 650 | 13,6 | 27 624 | 15 286 | 10 017 | 11 176 | 3 044 | 9 503 |
| 55 - 60 | 65 482 | 12,4 | 23 734 | 14 767 | 10 775 | 10 676 | 3 148 | 6 382 |
| 60 - 62 | 37 312 | 6,6 | 12 043 | 7 865 | 5 979 | 5 992 | 2 019 | 3 414 |
| 62 - 65 | 59 966 | 10,7 | 17 890 | 12 632 | 10 029 | 10 228 | 3 444 | 5 743 |
| 65 UND MEHR | 232 627 | 41,4 | 37 056 | 34 697 | 37 614 | 58 844 | 23 670 | 40 746 |
| ZUSAMMEN | 562 090 | 100 | 141 791 | 95 745 | 82 036 | 108 987 | 37 970 | 95 561 |
| BREMEN | | | | | | | | |
| UNTER 18 | 1 290 | 2,1 | 215 | 110 | 79 | 154 | 29 | 703 |
| 18 - 25 | 1 350 | 2,2 | 328 | 124 | 95 | 191 | 36 | 576 |
| 25 - 35 | 2 119 | 3,4 | 634 | 237 | 184 | 303 | 55 | 706 |
| 35 - 45 | 3 378 | 5,5 | 1 183 | 489 | 369 | 545 | 93 | 699 |
| 45 - 55 | 7 600 | 12,3 | 2 934 | 1 333 | 895 | 1 168 | 253 | 1 017 |
| 55 - 60 | 6 959 | 11,3 | 2 431 | 1 340 | 1 017 | 1 124 | 255 | 792 |
| 60 - 62 | 3 744 | 6,1 | 1 267 | 705 | 555 | 613 | 154 | 450 |
| 62 - 65 | 6 380 | 10,3 | 1 949 | 1 135 | 999 | 1 193 | 296 | 808 |
| 65 UND MEHR | 28 955 | 46,9 | 4 883 | 3 581 | 4 165 | 7 175 | 1 838 | 7 313 |
| ZUSAMMEN | 61 775 | 100 | 15 824 | 9 054 | 8 358 | 12 466 | 3 009 | 13 064 |
| NORDRHEIN-WESTFALEN | | | | | | | | |
| UNTER 18 | 33 474 | 1,7 | 5 631 | 2 752 | 1 540 | 4 434 | 717 | 18 400 |
| 18 - 25 | 34 264 | 1,8 | 7 821 | 3 618 | 2 316 | 4 771 | 879 | 14 859 |
| 25 - 35 | 56 468 | 2,9 | 15 836 | 7 178 | 4 893 | 7 814 | 1 571 | 19 176 |
| 35 - 45 | 83 876 | 4,3 | 29 961 | 14 253 | 8 320 | 11 556 | 2 473 | 17 313 |
| 45 - 55 | 253 493 | 13,1 | 94 993 | 50 532 | 29 536 | 34 726 | 9 106 | 34 600 |
| 55 - 60 | 255 444 | 13,2 | 87 806 | 53 255 | 34 046 | 38 611 | 11 030 | 30 696 |
| 60 - 62 | 126 149 | 6,5 | 40 090 | 25 384 | 17 634 | 20 336 | 6 294 | 16 411 |
| 62 - 65 | 200 143 | 10,3 | 57 647 | 39 551 | 28 704 | 34 988 | 10 776 | 28 477 |
| 65 UND MEHR | 893 700 | 46,1 | 93 694 | 100 510 | 105 947 | 237 928 | 80 868 | 274 753 |
| ZUSAMMEN | 1 937 011 | 100 | 433 479 | 297 033 | 232 936 | 395 164 | 123 714 | 454 685 |
| HESSEN | | | | | | | | |
| UNTER 18 | 9 840 | 2,7 | 1 910 | 716 | 474 | 1 332 | 172 | 5 236 |
| 18 - 25 | 10 289 | 2,8 | 2 685 | 1 004 | 605 | 1 473 | 223 | 4 299 |
| 25 - 35 | 15 937 | 4,3 | 4 639 | 1 954 | 1 377 | 2 148 | 360 | 5 459 |
| 35 - 45 | 21 825 | 5,9 | 7 585 | 3 347 | 2 059 | 2 830 | 597 | 5 407 |
| 45 - 55 | 48 758 | 13,2 | 18 317 | 8 913 | 5 298 | 6 269 | 1 549 | 8 412 |
| 55 - 60 | 45 318 | 12,3 | 16 918 | 8 733 | 5 636 | 5 951 | 1 748 | 6 332 |
| 60 - 62 | 25 771 | 7,0 | 9 301 | 5 016 | 3 356 | 3 415 | 1 198 | 3 485 |
| 62 - 65 | 41 285 | 11,2 | 14 246 | 7 936 | 5 467 | 5 756 | 1 924 | 5 956 |
| 65 UND MEHR | 150 872 | 40,8 | 28 788 | 22 013 | 19 448 | 28 453 | 10 005 | 42 165 |
| ZUSAMMEN | 369 895 | 100 | 104 389 | 59 632 | 43 720 | 57 627 | 17 776 | 86 751 |

2.8 Schwerbehinderte am 31.12.1985 nach Ländern, Altersgruppen
und Grad der Behinderung

| LAND ALTER VON ... BIS UNTER ... JAHREN | INSGESAMT | | GRAD DER BEHINDERUNG VON ... BIS UNTER ... VH | | | | | |
|--|-----------|------|---|---------|---------|-----------|---------|-----------|
| | | | 50-60 | 60-70 | 70-80 | 80-90 | 90-100 | 100 |
| | ANZAHL | % | ANZAHL | | | | | |
| RHEINLAND-PFALZ | | | | | | | | |
| UNTER 18 | 5 582 | 2,0 | 921 | 394 | 228 | 695 | 108 | 3 236 |
| 18 - 25 | 6 893 | 2,5 | 1 482 | 643 | 422 | 1 014 | 134 | 3 198 |
| 25 - 35 | 11 355 | 4,1 | 3 123 | 1 260 | 887 | 1 514 | 306 | 4 265 |
| 35 - 45 | 14 791 | 5,4 | 5 279 | 2 365 | 1 275 | 1 822 | 436 | 3 614 |
| 45 - 55 | 40 543 | 14,7 | 15 634 | 7 683 | 4 461 | 5 196 | 1 399 | 6 170 |
| 55 - 60 | 40 794 | 14,8 | 14 983 | 8 064 | 5 251 | 5 685 | 1 597 | 5 214 |
| 60 - 62 | 21 604 | 7,8 | 7 177 | 4 235 | 2 925 | 3 297 | 1 046 | 2 924 |
| 62 - 65 | 33 721 | 12,2 | 10 365 | 6 388 | 4 707 | 5 748 | 1 702 | 4 811 |
| 65 UND MEHR | 100 491 | 36,4 | 13 596 | 12 605 | 12 688 | 23 413 | 8 087 | 30 102 |
| ZUSAMMEN | 275 774 | 100 | 72 560 | 43 637 | 32 844 | 48 384 | 14 815 | 63 534 |
| BADEN-WÜRTTEMBERG | | | | | | | | |
| UNTER 18 | 17 812 | 2,6 | 2 791 | 1 228 | 789 | 2 421 | 430 | 10 153 |
| 18 - 25 | 17 946 | 2,7 | 3 759 | 1 758 | 1 118 | 2 535 | 507 | 8 269 |
| 25 - 35 | 29 051 | 4,3 | 7 817 | 3 540 | 2 530 | 4 092 | 848 | 10 224 |
| 35 - 45 | 39 807 | 5,9 | 12 745 | 6 245 | 3 982 | 5 868 | 1 289 | 9 678 |
| 45 - 55 | 94 251 | 13,9 | 32 399 | 17 368 | 10 721 | 13 904 | 3 663 | 16 196 |
| 55 - 60 | 84 859 | 12,5 | 28 426 | 16 565 | 10 833 | 13 152 | 3 827 | 12 056 |
| 60 - 62 | 45 440 | 6,7 | 14 716 | 8 738 | 5 810 | 7 309 | 2 327 | 6 540 |
| 62 - 65 | 75 181 | 11,1 | 22 842 | 14 252 | 10 267 | 12 790 | 3 926 | 11 104 |
| 65 UND MEHR | 272 817 | 40,3 | 41 118 | 35 274 | 32 978 | 62 033 | 20 949 | 80 465 |
| ZUSAMMEN | 677 164 | 100 | 166 613 | 104 968 | 79 028 | 124 104 | 37 766 | 164 685 |
| BAYERN | | | | | | | | |
| UNTER 18 | 19 195 | 2,4 | 3 054 | 1 281 | 1 038 | 2 507 | 417 | 10 898 |
| 18 - 25 | 19 985 | 2,5 | 4 671 | 1 909 | 1 384 | 2 549 | 508 | 8 964 |
| 25 - 35 | 31 423 | 3,9 | 9 035 | 4 009 | 2 766 | 3 800 | 896 | 10 917 |
| 35 - 45 | 44 883 | 5,5 | 15 048 | 7 520 | 4 627 | 5 758 | 1 516 | 10 414 |
| 45 - 55 | 105 442 | 13,0 | 37 965 | 20 555 | 12 729 | 14 175 | 4 125 | 15 893 |
| 55 - 60 | 99 974 | 12,3 | 35 809 | 21 170 | 13 783 | 13 775 | 4 329 | 11 108 |
| 60 - 62 | 54 894 | 6,8 | 18 768 | 11 465 | 8 054 | 7 803 | 2 759 | 6 045 |
| 62 - 65 | 91 374 | 11,2 | 28 913 | 19 580 | 13 663 | 14 057 | 4 712 | 10 449 |
| 65 UND MEHR | 343 110 | 42,3 | 48 393 | 47 314 | 50 920 | 83 642 | 32 116 | 80 725 |
| ZUSAMMEN | 810 280 | 100 | 201 656 | 134 803 | 108 964 | 148 066 | 51 378 | 165 413 |
| SAARLAND | | | | | | | | |
| UNTER 18 | 1 884 | 2,4 | 317 | 133 | 76 | 213 | 27 | 1 118 |
| 18 - 25 | 2 368 | 3,1 | 508 | 206 | 165 | 301 | 49 | 1 139 |
| 25 - 35 | 3 988 | 5,2 | 1 063 | 433 | 358 | 524 | 104 | 1 506 |
| 35 - 45 | 4 714 | 6,1 | 1 566 | 791 | 468 | 563 | 138 | 1 188 |
| 45 - 55 | 12 967 | 16,8 | 4 857 | 2 523 | 1 489 | 1 508 | 460 | 2 130 |
| 55 - 60 | 11 778 | 15,3 | 4 320 | 2 383 | 1 508 | 1 430 | 426 | 1 711 |
| 60 - 62 | 5 845 | 7,6 | 1 965 | 1 146 | 784 | 780 | 278 | 892 |
| 62 - 65 | 8 653 | 11,2 | 2 572 | 1 677 | 1 187 | 1 333 | 402 | 1 482 |
| 65 UND MEHR | 24 977 | 32,4 | 4 124 | 3 667 | 3 257 | 4 831 | 1 593 | 7 505 |
| ZUSAMMEN | 77 174 | 100 | 21 292 | 12 959 | 9 292 | 11 483 | 3 477 | 18 671 |
| BERLIN (WEST) | | | | | | | | |
| UNTER 18 | 3 713 | 1,6 | 817 | 211 | 438 | 553 | 96 | 1 598 |
| 18 - 25 | 3 403 | 1,5 | 1 030 | 314 | 489 | 406 | 91 | 1 073 |
| 25 - 35 | 5 996 | 2,6 | 2 377 | 743 | 934 | 568 | 161 | 1 213 |
| 35 - 45 | 13 416 | 5,7 | 5 960 | 2 298 | 2 063 | 1 229 | 380 | 1 486 |
| 45 - 55 | 27 740 | 11,9 | 12 088 | 5 347 | 4 562 | 2 734 | 894 | 2 115 |
| 55 - 60 | 22 039 | 9,4 | 9 239 | 4 499 | 3 942 | 2 179 | 874 | 1 306 |
| 60 - 62 | 10 853 | 4,6 | 4 395 | 2 126 | 2 064 | 1 163 | 472 | 633 |
| 62 - 65 | 17 294 | 7,4 | 6 746 | 3 440 | 3 336 | 1 904 | 761 | 1 107 |
| 65 UND MEHR | 128 992 | 55,3 | 29 391 | 18 793 | 34 723 | 23 366 | 10 233 | 12 486 |
| ZUSAMMEN | 233 446 | 100 | 72 043 | 37 771 | 52 551 | 34 102 | 13 962 | 23 017 |
| BUNDESGBIET | | | | | | | | |
| UNTER 18 | 117 377 | 2,2 | 20 053 | 8 660 | 5 943 | 16 025 | 2 601 | 64 095 |
| 18 - 25 | 121 634 | 2,3 | 27 794 | 11 906 | 8 426 | 16 914 | 3 210 | 53 384 |
| 25 - 35 | 192 681 | 3,6 | 53 853 | 23 421 | 17 261 | 25 995 | 5 459 | 66 692 |
| 35 - 45 | 279 563 | 5,2 | 97 115 | 45 665 | 28 608 | 37 863 | 8 811 | 61 501 |
| 45 - 55 | 712 686 | 13,3 | 262 133 | 137 500 | 85 010 | 97 914 | 26 314 | 103 815 |
| 55 - 60 | 674 763 | 12,6 | 236 352 | 138 155 | 91 947 | 98 573 | 29 037 | 80 699 |
| 60 - 62 | 352 690 | 6,6 | 116 540 | 70 524 | 50 253 | 54 156 | 17 630 | 43 587 |
| 62 - 65 | 569 286 | 10,6 | 173 890 | 112 966 | 83 642 | 94 032 | 29 986 | 74 770 |
| 65 UND MEHR | 2 350 954 | 43,8 | 326 381 | 299 999 | 324 747 | 573 095 | 204 718 | 622 014 |
| INSGESAMT | 5 371 634 | 100 | 1 314 111 | 848 796 | 695 837 | 1 014 567 | 327 766 | 1 170 557 |

2.9 Schwerbehinderte am 31.12.1985 nach Ländern

| LFD. NR. | ART DER BEHINDERUNG | BUNDES- GEBIET | SCHLESWIG- HOLSTEIN | HAMBURG | NIEDER- SACHSEN |
|-------------|---|-------------------|------------------------|---------|--------------------|
| | VERLUST ODER TEILVERLUST | | | | |
| 1 | EINER OBEREN GLIEDMASSE | 32 983 | 1 525 | 1 301 | 4 644 |
| 2 | EINER UNTEREN GLIEDMASSE | 79 568 | 3 483 | 3 148 | 10 696 |
| 3 | DER OBEREN GLIEDMASSEN | 2 992 | 144 | 158 | 416 |
| 4 | DER UNTEREN GLIEDMASSEN | 9 868 | 402 | 565 | 1 429 |
| 5 | EINER OBEREN UND EINER UNTEREN GLIEDMASSE | 2 218 | 88 | 141 | 350 |
| 6 | VON DREI ODER VIER GLIEDMASSEN | 1 383 | 52 | 99 | 244 |
| 7 | ZUSAMMEN | 129 012 | 5 694 | 5 412 | 17 779 |
| | FUNKTIONSEINSCHRAENKUNG | | | | |
| 8 | EINER OBEREN GLIEDMASSE | 81 202 | 3 141 | 2 445 | 9 870 |
| 9 | EINER UNTEREN GLIEDMASSE | 209 927 | 9 126 | 7 865 | 25 572 |
| 10 | DER OBEREN GLIEDMASSEN | 20 604 | 828 | 639 | 3 025 |
| 11 | DER UNTEREN GLIEDMASSEN | 338 773 | 13 375 | 12 296 | 33 054 |
| 12 | EINER OBEREN UND EINER UNTEREN GLIEDMASSE | 61 076 | 2 543 | 1 913 | 8 367 |
| 13 | VON DREI GLIEDMASSEN | 20 668 | 605 | 600 | 1 776 |
| 14 | VON VIER GLIEDMASSEN | 83 820 | 4 031 | 2 807 | 6 715 |
| 15 | ZUSAMMEN | 816 070 | 33 649 | 28 565 | 88 379 |
| | FUNKTIONSEINSCHRAENKUNG DER WIRBELSAEULE UND DES RUMPFES, DEFORMIERUNG DES BRUSTKORBES | | | | |
| 16 | DEFORMIERUNG DES BRUSTKORBES MIT FUNKTIONSEINSCHRAENKUNG DER WIRBELSAEULE | 9 976 | 297 | 409 | 1 778 |
| 17 | FUNKTIONSEINSCHRAENKUNG DER WIRBELSAEULE | 276 100 | 13 314 | 6 906 | 40 046 |
| 18 | FUNKTIONSEINSCHRAENKUNG DER WIRBELSAEULE UND DER GLIEDMASSEN | 461 459 | 10 979 | 10 807 | 32 993 |
| 19 | SONSTIGE EINSCHRAENKUNG DER STUETZFUNCTION DES RUMPFES | 49 329 | 915 | 1 184 | 16 484 |
| 20 | ZUSAMMEN | 796 864 | 25 505 | 19 306 | 91 301 |
| | BLINDHEIT UND SEHBEHINDERUNG | | | | |
| 21 | BLINDHEIT ODER VERLUST BEIDER AUGEN | 52 128 | 1 982 | 4 653 | 5 960 |
| 22 | HOCHGRADIGE SEHBEHINDERUNG | 27 433 | 1 249 | 1 456 | 3 511 |
| 23 | SONSTIGE SEHBEHINDERUNG | 151 785 | 5 484 | 6 949 | 17 041 |
| 24 | ZUSAMMEN | 231 346 | 8 715 | 13 058 | 26 512 |
| | SPRACH- ODER SPRECHSTOERUNGEN, TAUBHEIT, SCHWERHOERIGKEIT, GLEICHGEWICHTSSTOERUNGEN | | | | |
| 25 | SPRACH- ODER SPRECHSTOERUNGEN | 7 561 | 381 | 377 | 1 322 |
| 26 | TAUBHEIT | 17 951 | 737 | 1 003 | 2 427 |
| 27 | TAUBHEIT KOMBINIERT MIT STOERUNGEN DER SPRACHENTWICKLUNG UND ENTSPRECHENDEN STOERUNGEN DER GEISTIGEN ENTWICKLUNG | 19 545 | 723 | 1 016 | 2 018 |
| 28 | SCHWERHOERIGKEIT, AUCH KOMBINIERT MIT GLEICHGEWICHTS- STOERUNGEN | 138 961 | 4 654 | 5 887 | 14 092 |
| 29 | GLEICHGEWICHTSSTOERUNGEN | 1 359 | 50 | 60 | 141 |
| 30 | ZUSAMMEN | 185 377 | 6 545 | 8 343 | 20 000 |
| | KLEINWUCHS, ENTSTELLUNGEN U.A. | | | | |
| 31 | KLEINWUCHS | 2 170 | 73 | 91 | 290 |
| 32 | ENTSTELLUNG, BELAESTIGENDE ODER ABSTOESSENDE ABSONDERUNGEN ODER GERUECHE | 5 763 | 156 | 180 | 1 330 |
| 33 | VERLUST EINER BRUST ODER BEIDER BRUESTE | 101 875 | 3 949 | 5 065 | 10 866 |
| 34 | ZUSAMMEN | 109 808 | 4 178 | 5 336 | 12 486 |

und Art der schwerwiegendsten Behinderung

| BREMEN | NORDRHEIN- WESTFALEN | HESSEN | RHEINLAND- PFALZ | BADEN- WÜRTTEMBERG | BAYERN | SAARLAND | BERLIN (WEST) | LFD. NR. |
|--------|-------------------------|--------|---------------------|-----------------------|---------|----------|------------------|-------------|
| 407 | 7 640 | 3 111 | 2 158 | 5 657 | 4 983 | 729 | 828 | 1 |
| 1 016 | 18 944 | 7 475 | 5 101 | 14 033 | 11 305 | 1 864 | 2 503 | 2 |
| 38 | 836 | 279 | 175 | 371 | 405 | 61 | 109 | 3 |
| 115 | 2 553 | 836 | 579 | 1 545 | 1 314 | 229 | 301 | 4 |
| 25 | 552 | 223 | 134 | 262 | 309 | 67 | 67 | 5 |
| 22 | 238 | 165 | 76 | 136 | 176 | 37 | 138 | 6 |
| 1 623 | 30 763 | 12 089 | 8 223 | 22 004 | 18 492 | 2 987 | 3 946 | 7 |
| 939 | 20 878 | 8 417 | 5 361 | 12 232 | 12 839 | 1 310 | 3 770 | 8 |
| 2 148 | 57 716 | 18 485 | 11 929 | 32 333 | 32 857 | 3 466 | 8 430 | 9 |
| 243 | 5 273 | 2 061 | 1 478 | 2 745 | 3 181 | 345 | 786 | 10 |
| 3 733 | 106 872 | 24 032 | 15 922 | 56 280 | 60 159 | 4 299 | 8 751 | 11 |
| 532 | 14 471 | 5 603 | 3 900 | 10 987 | 9 068 | 1 423 | 2 269 | 12 |
| 266 | 5 589 | 1 396 | 684 | 3 514 | 5 641 | 196 | 401 | 13 |
| 680 | 28 096 | 6 112 | 2 347 | 13 716 | 16 011 | 604 | 2 701 | 14 |
| 8 541 | 238 895 | 66 106 | 41 621 | 131 807 | 139 756 | 11 643 | 27 108 | 15 |
| 146 | 1 899 | 856 | 502 | 1 236 | 1 401 | 240 | 1 172 | 16 |
| 2 194 | 82 152 | 16 871 | 22 873 | 27 192 | 32 281 | 4 165 | 28 106 | 17 |
| 7 287 | 250 304 | 25 784 | 18 973 | 43 096 | 57 644 | 3 592 | - | 18 |
| 565 | 6 939 | 4 266 | 7 779 | 1 033 | 3 767 | 2 075 | 4 322 | 19 |
| 10 192 | 341 294 | 47 817 | 50 127 | 72 557 | 95 093 | 10 072 | 33 600 | 20 |
| 488 | 15 042 | 4 035 | 2 831 | 6 090 | 8 648 | 1 270 | 1 129 | 21 |
| 380 | 7 436 | 3 480 | 734 | 3 595 | 4 361 | 415 | 816 | 22 |
| 1 923 | 42 291 | 12 989 | 8 461 | 20 888 | 21 503 | 2 733 | 11 523 | 23 |
| 2 791 | 64 769 | 20 504 | 12 026 | 30 573 | 34 512 | 4 418 | 13 468 | 24 |
| 183 | 1 609 | 846 | 545 | 903 | 828 | 209 | 358 | 25 |
| 186 | 5 190 | 2 104 | 711 | 1 829 | 2 343 | 351 | 1 070 | 26 |
| 349 | 3 147 | 1 783 | 1 066 | 3 457 | 4 193 | 367 | 1 426 | 27 |
| 1 919 | 48 994 | 11 508 | 7 236 | 19 564 | 21 274 | 2 077 | 1 756 | 28 |
| 11 | 408 | 113 | 58 | 213 | 247 | 11 | 47 | 29 |
| 2 648 | 59 348 | 16 354 | 9 616 | 25 966 | 28 885 | 3 015 | 4 657 | 30 |
| 36 | 424 | 238 | 167 | 355 | 341 | 49 | 106 | 31 |
| 81 | 1 207 | 480 | 306 | 810 | 837 | 77 | 299 | 32 |
| 1 475 | 29 418 | 8 965 | 4 600 | 16 393 | 14 013 | 1 146 | 5 985 | 33 |
| 1 592 | 31 049 | 9 683 | 5 073 | 17 558 | 15 191 | 1 272 | 6 390 | 34 |

2.9 Schwerbehinderte am 31.12.1985 nach Ländern

| LFD. NR. | ART DER BEHINDERUNG | BUNDES- GEBIET | SCHLESWIG- HOLSTEIN | HAMBURG | NIEDER- SACHSEN |
|---|---|-------------------|------------------------|---------|--------------------|
| BEEINTRÄCHTIGUNG DER FUNKTION VON INNEREN ORGANEN BZW. ORGANSYSTEMEN | | | | | |
| 35 | VON HERZ - KREISLAUF | 542 358 | 24 595 | 19 261 | 65 494 |
| 36 | VON HERZ - KREISLAUF UND EINEM ODER MEHREREN WEITEREN INNEREN ORGANEN | 668 046 | 20 847 | 16 435 | 46 980 |
| 37 | DER OBEREN ATEMWEGE | 17 816 | 710 | 559 | 2 853 |
| 38 | DER OBEREN ATEMWEGE UND EINES ODER MEHRERER WEITERER INNERER ORGANE | 16 171 | 499 | 489 | 2 403 |
| 39 | DER TIEFEREN ATEMWEGE UND LUNGEN | 116 931 | 4 728 | 4 892 | 11 430 |
| 40 | DER TIEFEREN ATEMWEGE UND LUNGEN SOWIE EINES ODER MEHRERER WEITERER INNERER ORGANE | 103 744 | 2 935 | 3 662 | 6 467 |
| 41 | DER VERDAUUNGSORGANE | 132 216 | 4 770 | 3 958 | 13 232 |
| 42 | DER VERDAUUNGSORGANE UND EINES ODER MEHRERER WEITERER INNERER ORGANE | 103 015 | 2 144 | 2 591 | 7 544 |
| 43 | DER HARNORGANE | 53 349 | 2 154 | 1 774 | 6 495 |
| 44 | DER HARNORGANE UND EINES ODER MEHRERER WEITERER INNERER ORGANE | 49 636 | 1 331 | 1 524 | 4 321 |
| 45 | DER GESCHLECHTSORGANE | 52 532 | 2 519 | 2 339 | 6 079 |
| 46 | DER GESCHLECHTSORGANE UND EINES ODER MEHRERER WEITERER INNERER ORGANE | 31 603 | 926 | 1 177 | 3 226 |
| 47 | DER INNEREN SEKRETION UND/ODER DES STOFFWECHSELS | 60 220 | 2 884 | 1 800 | 8 515 |
| 48 | DER INNEREN SEKRETION UND/ODER DES STOFFWECHSELS UND EINES ODER MEHRERER WEITERER INNERER ORGANE | 37 240 | 1 151 | 974 | 3 607 |
| 49 | DES BLUTES UND DES RETIKULO-ENDOTHELIALEN SYSTEMS | 15 000 | 698 | 601 | 2 215 |
| 50 | DES BLUTES UND DES RETIKULO-ENDOTHELIALEN SYSTEMS UND EINES ODER MEHRERER WEITERER INNERER ORGANE | 8 312 | 259 | 324 | 677 |
| 51 | ZUSAMMEN | 2 008 189 | 73 150 | 62 360 | 191 618 |
| QUERSCHNITTSLÄHMUNG, ZEREBRALE STÖRUNGEN, GEISTIG-SEELISCHE BEHINDERUNGEN, SUCHTKRANKHEITEN | | | | | |
| 52 | QUERSCHNITTSLÄHMUNG | 11 935 | 445 | 508 | 1 539 |
| 53 | HIRNORGANISCHE ANFÄLLE (AUCH MIT GEISTIG-SEELISCHEN STÖRUNGEN) OHNE NEUROLOGISCHE AUSFALLSERSCHEINUNGEN AM BEWEGUNGSAPPARAT | 66 717 | 3 149 | 2 534 | 8 182 |
| 54 | HIRNORGANISCHE ANFÄLLE (AUCH MIT GEISTIG-SEELISCHEN STÖRUNGEN) MIT NEUROLOGISCHEN AUSFALLSERSCHEINUNGEN AM BEWEGUNGSAPPARAT | 40 986 | 1 761 | 1 555 | 6 717 |
| 55 | HIRNORGANISCHES PSYCHOSYNDROM (HIRNLEISTUNGSSCHWÄCHE, ORGANISCHE WESENSÄNDERUNG) OHNE NEUROLOGISCHE AUSFALLSERSCHEINUNGEN AM BEWEGUNGSAPPARAT; SYMPTOMATISCHE PSYCHOSEN | 114 050 | 3 545 | 3 421 | 13 094 |
| 56 | HIRNORGANISCHES PSYCHOSYNDROM (HIRNLEISTUNGSSCHWÄCHE, ORGANISCHE WESENSÄNDERUNG) MIT NEUROLOGISCHEN AUSFALLSERSCHEINUNGEN AM BEWEGUNGSAPPARAT | 99 082 | 3 271 | 4 361 | 10 974 |
| 57 | STÖRUNGEN DER GEISTIGEN ENTWICKLUNG (Z.B. LERNBEHINDERUNG, GEISTIGE BEHINDERUNG) | 159 435 | 7 956 | 4 691 | 20 341 |
| 58 | KÖRPERLICH NICHT BEGRÜNBARE (ENDOGENE) PSYCHOSEN (SCHIZOPHRENIE, AFFEKTIVE PSYCHOSEN) | 76 639 | 3 577 | 3 358 | 5 552 |
| 59 | NEUROSEN; PERSÖNLICHKEITS- UND VERHALTENSSTÖRUNGEN | 32 459 | 1 038 | 1 371 | 4 452 |
| 60 | SUCHTKRANKHEITEN | 10 479 | 585 | 311 | 606 |
| 61 | ZUSAMMEN | 611 782 | 25 327 | 22 110 | 71 457 |
| SONSTIGE UND UNGENÜEGEND BEZEICHNETE BEHINDERUNGEN | | | | | |
| 62 | NUR BEHINDERUNGEN MIT EINZEL-MOE UNTER 25 VH | 115 341 | 4 317 | 1 616 | 17 105 |
| 63 | ANDERWEITIG NICHT EINZUORDNENDE ODER UNGENÜEGEND BEZEICHNETE BEHINDERUNGEN | 364 250 | 6 911 | 6 928 | 25 453 |
| 64 | ZUSAMMEN | 479 591 | 11 228 | 8 544 | 42 558 |
| 65 | BEHINDERTE, FÜR DIE EINE AUFGLIEDERUNG IN DIESER TABELLE NICHT MÖGLICH IST | 3 595 | - | - | - |
| 66 | INSGESAMT | 5 371 634 | 193 991 | 173 034 | 562 090 |

und Art der schwerwiegendsten Behinderung

| BREMEN | NORDRHEIN- WESTFALEN | HESSEN | RHEINLAND- PFALZ | BADEN- WUERTTEMBERG | BAYERN | SAARLAND | BERLIN (WEST) | L.F.D. NR. |
|--------|-------------------------|---------|---------------------|------------------------|---------|----------|------------------|---------------|
| 6 205 | 181 066 | 46 307 | 25 632 | 69 491 | 52 642 | 6 715 | 44 950 | 35 |
| 7 379 | 334 987 | 19 882 | 35 918 | 49 234 | 123 695 | 9 417 | 3 272 | 36 |
| 148 | 4 135 | 1 634 | 1 827 | 1 939 | 1 503 | 428 | 2 080 | 37 |
| 171 | 5 586 | 1 145 | 1 427 | 1 305 | 2 137 | 587 | 342 | 38 |
| 1 488 | 34 274 | 9 345 | 5 321 | 17 229 | 11 348 | 1 994 | 14 882 | 39 |
| 1 264 | 45 302 | 3 751 | 3 468 | 12 804 | 22 225 | 1 457 | 409 | 40 |
| 1 754 | 38 688 | 12 680 | 6 849 | 22 411 | 14 905 | 1 450 | 11 519 | 41 |
| 1 246 | 40 469 | 4 367 | 4 754 | 13 240 | 24 642 | 1 284 | 734 | 42 |
| 750 | 14 439 | 5 723 | 2 577 | 8 842 | 5 619 | 627 | 4 349 | 43 |
| 603 | 18 626 | 2 316 | 2 307 | 6 500 | 11 072 | 711 | 325 | 44 |
| 859 | 12 629 | 3 945 | 3 170 | 9 250 | 5 570 | 420 | 5 752 | 45 |
| 539 | 11 493 | 1 057 | 1 932 | 4 382 | 6 219 | 296 | 356 | 46 |
| 729 | 13 854 | 5 938 | 3 116 | 8 419 | 5 284 | 1 355 | 8 326 | 47 |
| 517 | 13 048 | 1 671 | 1 808 | 5 237 | 8 294 | 753 | 180 | 48 |
| 175 | 3 755 | 1 540 | 670 | 2 295 | 1 790 | 419 | 842 | 49 |
| 221 | 3 125 | 364 | 220 | 1 071 | 1 754 | 177 | 120 | 50 |
| 24 048 | 775 476 | 121 665 | 100 996 | 233 649 | 298 699 | 28 090 | 98 438 | 51 |
| 101 | 2 291 | 1 168 | 742 | 2 148 | 2 346 | 294 | 353 | 52 |
| 588 | 21 193 | 4 904 | 2 883 | 8 544 | 10 166 | 1 505 | 3 069 | 53 |
| 542 | 9 677 | 3 523 | 2 060 | 5 887 | 6 747 | 1 583 | 934 | 54 |
| 1 465 | 32 902 | 7 917 | 4 751 | 20 235 | 19 107 | 1 582 | 6 031 | 55 |
| 1 997 | 26 541 | 8 848 | 2 940 | 21 233 | 16 132 | 1 508 | 1 277 | 56 |
| 1 339 | 41 087 | 13 401 | 9 604 | 26 283 | 27 830 | 2 321 | 4 582 | 57 |
| 684 | 21 898 | 6 043 | 2 477 | 15 084 | 14 453 | 1 124 | 2 389 | 58 |
| 695 | 8 363 | 2 483 | 1 736 | 5 191 | 5 775 | 319 | 1 036 | 59 |
| 120 | 3 241 | 393 | 131 | 1 374 | 2 096 | 28 | 1 594 | 60 |
| 7 531 | 167 193 | 48 680 | 27 324 | 105 979 | 104 652 | 10 264 | 21 265 | 61 |
| 1 375 | 47 504 | 4 232 | 3 258 | 12 423 | 15 018 | 585 | 7 908 | 62 |
| 1 434 | 180 720 | 22 765 | 17 510 | 24 648 | 56 387 | 4 828 | 16 666 | 63 |
| 2 809 | 228 224 | 26 997 | 20 768 | 37 071 | 71 405 | 5 413 | 24 574 | 64 |
| - | - | - | - | - | 3 595 | - | - | 65 |
| 61 775 | 1 937 011 | 369 895 | 275 774 | 677 164 | 810 280 | 77 174 | 233 446 | 66 |

2.10 Schwerbehinderte am 31.12.1985 nach Ländern, Art der schwerwiegendsten Behinderung und Grad der Behinderung

| LAND ART DER BEHINDERUNG | INSGESAMT | | GRAD DER BEHINDERUNG VON ... BIS UNTER ... VH | | | | | |
|--|-----------|------|---|--------|--------|---------|--------|--------|
| | | | 50-60 | 60-70 | 70-80 | 80-90 | 90-100 | 100 |
| | ANZAHL | % | ANZAHL | | | | | |
| SCHLESWIG-HOLSTEIN | | | | | | | | |
| VERLUST ODER TEILVERLUST VON GLIED- MASSEN | 5 694 | 2,9 | 771 | 502 | 1 076 | 1 319 | 760 | 1 266 |
| FUNKTIONSEINSCHRAENKUNG VON GLIED- MASSEN | 33 649 | 17,3 | 8 131 | 5 532 | 5 484 | 6 708 | 2 368 | 5 426 |
| FUNKTIONSEINSCHRAENKUNG DER WIRBEL- SAEULE UND DES RUMPFS, DEFORMIERUNG DES BRUSTKORBES | 25 505 | 13,1 | 9 360 | 4 944 | 3 813 | 4 256 | 1 087 | 2 045 |
| BLINDHEIT UND SEHBEHINDERUNG | 8 715 | 4,5 | 1 092 | 778 | 696 | 1 270 | 713 | 4 166 |
| SPRACH- ODER SPRECHSTOERUNGEN, TAUB- HEIT, SCHWERHOERIGKEIT, GLEICH- GEWICHTSSTOERUNGEN | 6 545 | 3,4 | 1 129 | 1 006 | 872 | 1 324 | 494 | 1 720 |
| KLEINWUCHS, ENTSTELLUNGEN U.A. | 4 178 | 2,2 | 830 | 864 | 495 | 1 045 | 339 | 605 |
| BEEINTRAECHTIGUNG DER FUNKTION VON INNEREN ORGANEN BZW. ORGANSYSTEMEN | 73 150 | 37,7 | 15 716 | 10 538 | 10 056 | 17 395 | 5 621 | 13 824 |
| QUERSCHNITTLAEHMUNG, ZEREBRALE STOERUNGEN, GEISTIG-SEELISCHE BEHINDERUNGEN, SUCHTKRANKHEITEN | 25 327 | 13,1 | 2 413 | 1 748 | 2 222 | 4 730 | 1 261 | 12 953 |
| SONSTIGE UND UNGENUEGEND BEZEICHNETE BEHINDERUNGEN | 11 228 | 5,8 | 4 394 | 1 603 | 1 142 | 1 610 | 518 | 1 961 |
| ZUSAMMEN | 193 991 | 100 | 43 836 | 27 515 | 25 856 | 39 657 | 13 161 | 43 966 |
| HAMBURG | | | | | | | | |
| VERLUST ODER TEILVERLUST VON GLIED- MASSEN | 5 412 | 3,1 | 803 | 410 | 1 176 | 1 189 | 576 | 1 258 |
| FUNKTIONSEINSCHRAENKUNG VON GLIED- MASSEN | 28 565 | 16,5 | 7 970 | 4 968 | 4 185 | 5 478 | 1 723 | 4 241 |
| FUNKTIONSEINSCHRAENKUNG DER WIRBEL- SAEULE UND DES RUMPFS, DEFORMIERUNG DES BRUSTKORBES | 19 306 | 11,2 | 6 667 | 3 757 | 2 678 | 3 301 | 882 | 2 021 |
| BLINDHEIT UND SEHBEHINDERUNG | 13 058 | 7,5 | 1 291 | 869 | 773 | 1 482 | 862 | 7 781 |
| SPRACH- ODER SPRECHSTOERUNGEN, TAUB- HEIT, SCHWERHOERIGKEIT, GLEICH- GEWICHTSSTOERUNGEN | 8 343 | 4,8 | 1 442 | 1 163 | 822 | 1 606 | 578 | 2 732 |
| KLEINWUCHS, ENTSTELLUNGEN U.A. | 5 336 | 3,1 | 1 072 | 1 116 | 470 | 1 481 | 429 | 768 |
| BEEINTRAECHTIGUNG DER FUNKTION VON INNEREN ORGANEN BZW. ORGANSYSTEMEN | 62 360 | 36,0 | 14 943 | 10 369 | 7 343 | 14 452 | 4 359 | 10 894 |
| QUERSCHNITTLAEHMUNG, ZEREBRALE STOERUNGEN, GEISTIG-SEELISCHE BEHINDERUNGEN, SUCHTKRANKHEITEN | 22 110 | 12,8 | 3 164 | 2 033 | 1 843 | 4 224 | 1 055 | 9 791 |
| SONSTIGE UND UNGENUEGEND BEZEICHNETE BEHINDERUNGEN | 8 544 | 4,9 | 3 276 | 994 | 962 | 1 314 | 274 | 1 724 |
| ZUSAMMEN | 173 034 | 100 | 40 628 | 25 679 | 20 252 | 34 527 | 10 738 | 41 210 |
| NIEDERSACHSEN | | | | | | | | |
| VERLUST ODER TEILVERLUST VON GLIED- MASSEN | 17 775 | 3,2 | 2 449 | 1 724 | 3 153 | 4 081 | 2 637 | 3 735 |
| FUNKTIONSEINSCHRAENKUNG VON GLIED- MASSEN | 88 379 | 15,7 | 24 827 | 17 256 | 14 722 | 16 691 | 5 659 | 9 224 |
| FUNKTIONSEINSCHRAENKUNG DER WIRBEL- SAEULE UND DES RUMPFS, DEFORMIERUNG DES BRUSTKORBES | 91 301 | 16,2 | 31 491 | 19 970 | 14 909 | 14 964 | 4 423 | 5 544 |
| BLINDHEIT UND SEHBEHINDERUNG | 26 512 | 4,7 | 3 899 | 2 888 | 2 492 | 4 028 | 2 442 | 10 763 |
| SPRACH- ODER SPRECHSTOERUNGEN, TAUB- HEIT, SCHWERHOERIGKEIT, GLEICH- GEWICHTSSTOERUNGEN | 20 000 | 3,6 | 3 927 | 3 365 | 2 917 | 3 705 | 1 401 | 4 685 |
| KLEINWUCHS, ENTSTELLUNGEN U.A. | 12 486 | 2,2 | 2 495 | 2 402 | 1 618 | 3 287 | 1 238 | 1 446 |
| BEEINTRAECHTIGUNG DER FUNKTION VON INNEREN ORGANEN BZW. ORGANSYSTEMEN | 191 618 | 34,1 | 46 649 | 34 963 | 31 241 | 42 950 | 14 400 | 21 407 |
| QUERSCHNITTLAEHMUNG, ZEREBRALE STOERUNGEN, GEISTIG-SEELISCHE BEHINDERUNGEN, SUCHTKRANKHEITEN | 71 457 | 12,7 | 7 947 | 5 853 | 6 458 | 13 541 | 4 057 | 33 601 |
| SONSTIGE UND UNGENUEGEND BEZEICHNETE BEHINDERUNGEN | 42 558 | 7,6 | 18 107 | 7 324 | 4 526 | 5 732 | 1 713 | 5 156 |
| ZUSAMMEN | 562 090 | 100 | 141 791 | 95 745 | 82 036 | 108 987 | 37 970 | 95 561 |

2.10 Schwerbehinderte am 31.12.1985 nach Ländern, Art der schwerwiegendsten Behinderung und Grad der Behinderung

| LAND ART DER BEHINDERUNG | INSGESAMT | | GRAD DER BEHINDERUNG VON ... BIS UNTER ... VH | | | | | |
|--|-----------|------|---|---------|---------|---------|---------|---------|
| | | | 50-60 | 60-70 | 70-80 | 80-90 | 90-100 | 100 |
| | ANZAHL | % | ANZAHL | | | | | |
| BREMEN | | | | | | | | |
| VERLUST ODER TEILVERLUST VON GLIED- MASSEN | 1 623 | 2,6 | 242 | 145 | 308 | 310 | 151 | 467 |
| FUNKTIONSEINSCHRAENKUNG VON GLIED- MASSEN | 8 541 | 13,8 | 2 470 | 1 508 | 1 298 | 1 601 | 436 | 1 228 |
| FUNKTIONSEINSCHRAENKUNG DER WIRBEL- SAEULE UND DES RUMPFES, DEFORMIERUNG DES BRUSTKORBES | 10 192 | 16,5 | 3 586 | 1 753 | 1 551 | 1 870 | 377 | 1 055 |
| BLINDHEIT UND SEHBEHINDERUNG | 2 791 | 4,5 | 455 | 287 | 253 | 402 | 167 | 1 227 |
| SPRACH- ODER SPRECHSTOERUNGEN, TAUB- HEIT, SCHWERHOERIGKEIT, GLEICH- GEWICHTSSTOERUNGEN | 2 648 | 4,3 | 472 | 391 | 325 | 520 | 175 | 765 |
| KLEINWUCHS, ENTSTELLUNGEN U.A. | 1 592 | 2,6 | 327 | 320 | 153 | 362 | 94 | 336 |
| BEEINTRAECHTIGUNG DER FUNKTION VON INNEREN ORGANEN BZW. ORGANSYSTEMEN | 24 046 | 38,9 | 5 782 | 3 620 | 3 435 | 5 498 | 1 230 | 4 483 |
| QUERSCHNITTLAEHMUNG, ZEREBRALE STOERUNGEN, GEISTIG-SEELISCHE BEHINDERUNGEN, SUCHTKRANKHEITEN | 7 531 | 12,2 | 1 102 | 620 | 747 | 1 577 | 321 | 3 164 |
| SONSTIGE UND UNGENUEGEND BEZEICHNETE BEHINDERUNGEN | 2 805 | 4,5 | 1 388 | 410 | 288 | 326 | 58 | 339 |
| ZUSAMMEN | 61 775 | 100 | 15 824 | 9 054 | 8 358 | 12 466 | 3 005 | 13 064 |
| NORDRHEIN-WESTFALEN | | | | | | | | |
| VERLUST ODER TEILVERLUST VON GLIED- MASSEN | 30 763 | 1,6 | 3 640 | 2 574 | 4 334 | 5 656 | 3 242 | 11 317 |
| FUNKTIONSEINSCHRAENKUNG VON GLIED- MASSEN | 238 895 | 12,3 | 53 778 | 40 216 | 32 943 | 48 188 | 16 114 | 47 656 |
| FUNKTIONSEINSCHRAENKUNG DER WIRBEL- SAEULE UND DES RUMPFES, DEFORMIERUNG DES BRUSTKORBES | 341 294 | 17,6 | 106 710 | 65 877 | 45 601 | 64 171 | 17 049 | 41 886 |
| BLINDHEIT UND SEHBEHINDERUNG | 64 769 | 3,3 | 8 286 | 5 648 | 4 404 | 8 103 | 3 900 | 34 428 |
| SPRACH- ODER SPRECHSTOERUNGEN, TAUB- HEIT, SCHWERHOERIGKEIT, GLEICH- GEWICHTSSTOERUNGEN | 59 348 | 3,1 | 11 010 | 8 730 | 6 613 | 10 795 | 4 726 | 17 474 |
| KLEINWUCHS, ENTSTELLUNGEN U.A. | 31 049 | 1,6 | 5 206 | 5 129 | 3 267 | 7 371 | 2 394 | 7 682 |
| BEEINTRAECHTIGUNG DER FUNKTION VON INNEREN ORGANEN BZW. ORGANSYSTEMEN | 775 476 | 40,0 | 151 037 | 119 621 | 98 670 | 185 316 | 56 299 | 164 533 |
| QUERSCHNITTLAEHMUNG, ZEREBRALE STOERUNGEN, GEISTIG-SEELISCHE BEHINDERUNGEN, SUCHTKRANKHEITEN | 167 193 | 8,6 | 18 210 | 13 951 | 11 877 | 30 574 | 8 514 | 84 067 |
| SONSTIGE UND UNGENUEGEND BEZEICHNETE BEHINDERUNGEN | 228 224 | 11,8 | 75 602 | 35 287 | 25 227 | 34 990 | 11 476 | 45 642 |
| ZUSAMMEN | 1 937 011 | 100 | 433 479 | 297 033 | 232 936 | 395 164 | 123 714 | 454 685 |
| HESSEN | | | | | | | | |
| VERLUST ODER TEILVERLUST VON GLIED- MASSEN | 12 089 | 3,3 | 1 806 | 1 178 | 1 915 | 2 244 | 1 324 | 3 622 |
| FUNKTIONSEINSCHRAENKUNG VON GLIED- MASSEN | 66 106 | 17,5 | 21 339 | 12 460 | 9 338 | 9 872 | 3 061 | 10 036 |
| FUNKTIONSEINSCHRAENKUNG DER WIRBEL- SAEULE UND DES RUMPFES, DEFORMIERUNG DES BRUSTKORBES | 47 817 | 12,9 | 18 907 | 9 650 | 6 156 | 6 499 | 1 806 | 4 799 |
| BLINDHEIT UND SEHBEHINDERUNG | 20 504 | 5,5 | 3 395 | 2 013 | 1 595 | 2 386 | 1 200 | 9 915 |
| SPRACH- ODER SPRECHSTOERUNGEN, TAUB- HEIT, SCHWERHOERIGKEIT, GLEICH- GEWICHTSSTOERUNGEN | 16 354 | 4,4 | 3 881 | 2 848 | 1 875 | 2 196 | 818 | 4 736 |
| KLEINWUCHS, ENTSTELLUNGEN U.A. | 9 683 | 2,6 | 2 661 | 1 932 | 1 016 | 1 692 | 457 | 1 925 |
| BEEINTRAECHTIGUNG DER FUNKTION VON INNEREN ORGANEN BZW. ORGANSYSTEMEN | 121 665 | 32,9 | 36 185 | 21 649 | 15 684 | 20 842 | 6 161 | 21 144 |
| QUERSCHNITTLAEHMUNG, ZEREBRALE STOERUNGEN, GEISTIG-SEELISCHE BEHINDERUNGEN, SUCHTKRANKHEITEN | 48 680 | 13,2 | 6 793 | 4 064 | 3 518 | 8 080 | 1 926 | 24 299 |
| SONSTIGE UND UNGENUEGEND BEZEICHNETE BEHINDERUNGEN | 26 997 | 7,3 | 9 422 | 3 838 | 2 623 | 3 816 | 1 023 | 6 275 |
| ZUSAMMEN | 369 895 | 100 | 104 389 | 59 632 | 43 720 | 57 627 | 17 776 | 86 751 |

2.10 Schwerbehinderte am 31.12.1985 nach Ländern, Art der schwerwiegendsten Behinderung und Grad der Behinderung

| LAND ART DER BEHINDERUNG | INSGESAMT | | GRAD DER BEHINDERUNG VON ... BIS UNTER ... VH | | | | | |
|---|-----------|------|---|---------|---------|---------|--------|---------|
| | | | 50-60 | 60-70 | 70-80 | 80-90 | 90-100 | 100 |
| | ANZAHL | % | ANZAHL | | | | | |
| RHEINLAND-PFALZ | | | | | | | | |
| VERLUST ODER TEILVERLUST VON GLIED- MASSEN | 8 223 | 3,0 | 929 | 728 | 1 101 | 1 499 | 991 | 2 975 |
| FUNKTIONSEINSCHRAENKUNG VON GLIED- MASSEN | 41 621 | 15,1 | 11 497 | 7 556 | 5 593 | 7 179 | 2 168 | 7 628 |
| FUNKTIONSEINSCHRAENKUNG DER WIRBEL- SAEULE UND DES RUMPFES, DEFORMIERUNG DES BRUSTKORBES | 50 127 | 18,2 | 16 263 | 10 037 | 6 799 | 7 677 | 1 967 | 5 384 |
| BLINDHEIT UND SEHBEHINDERUNG | 12 026 | 4,4 | 1 920 | 1 129 | 933 | 1 453 | 771 | 5 820 |
| SPRACH- ODER SPRECHSTOERUNGEN, TAUB- HEIT, SCHWERHOERIGKEIT, GLEICH- GEWICHTSSTOERUNGEN | 9 616 | 3,5 | 2 143 | 1 518 | 1 035 | 1 523 | 571 | 2 826 |
| KLEINWUCHS, ENTSTELLUNGEN U.A. | 5 073 | 1,8 | 980 | 987 | 596 | 1 083 | 379 | 1 048 |
| BEEINTRAECHTIGUNG DER FUNKTION VON INNEREN ORGANEN BZW. ORGANSYSTEMEN | 100 996 | 36,6 | 26 550 | 16 584 | 12 974 | 20 464 | 6 033 | 18 391 |
| QUERSCHNITTLAEHMUNG, ZEREBRALE STOERUNGEN, GEISTIG-SEELISCHE BEHINDERUNGEN, SUCHTKRANKHEITEN | 27 324 | 9,9 | 2 804 | 1 972 | 1 763 | 4 456 | 1 121 | 15 208 |
| SONSTIGE UND UNGENUEGEND BEZEICHNETE BEHINDERUNGEN | 20 768 | 7,5 | 7 474 | 3 126 | 2 050 | 3 050 | 814 | 4 254 |
| ZUSAMMEN | 275 774 | 100 | 72 560 | 43 637 | 32 844 | 48 384 | 14 815 | 63 534 |
| BADEN-WUERTTEMBERG | | | | | | | | |
| VERLUST ODER TEILVERLUST VON GLIED- MASSEN | 22 004 | 3,2 | 2 541 | 2 025 | 3 286 | 4 406 | 2 684 | 7 062 |
| FUNKTIONSEINSCHRAENKUNG VON GLIED- MASSEN | 131 807 | 19,5 | 36 246 | 24 187 | 18 419 | 23 856 | 7 399 | 21 700 |
| FUNKTIONSEINSCHRAENKUNG DER WIRBEL- SAEULE UND DES RUMPFES, DEFORMIERUNG DES BRUSTKORBES | 72 557 | 10,7 | 27 881 | 14 721 | 9 603 | 11 001 | 2 806 | 6 545 |
| BLINDHEIT UND SEHBEHINDERUNG | 30 573 | 4,5 | 4 739 | 2 979 | 2 368 | 3 953 | 2 121 | 14 413 |
| SPRACH- ODER SPRECHSTOERUNGEN, TAUB- HEIT, SCHWERHOERIGKEIT, GLEICH- GEWICHTSSTOERUNGEN | 25 966 | 3,8 | 5 351 | 4 143 | 2 957 | 4 359 | 1 646 | 7 510 |
| KLEINWUCHS, ENTSTELLUNGEN U.A. | 17 558 | 2,6 | 3 362 | 3 392 | 1 758 | 3 681 | 1 257 | 4 108 |
| BEEINTRAECHTIGUNG DER FUNKTION VON INNEREN ORGANEN BZW. ORGANSYSTEMEN | 233 645 | 34,5 | 57 692 | 39 298 | 29 289 | 48 939 | 13 450 | 44 981 |
| QUERSCHNITTLAEHMUNG, ZEREBRALE STOERUNGEN, GEISTIG-SEELISCHE BEHINDERUNGEN, SUCHTKRANKHEITEN | 105 979 | 15,7 | 12 905 | 8 796 | 8 146 | 19 326 | 5 018 | 51 788 |
| SONSTIGE UND UNGENUEGEND BEZEICHNETE BEHINDERUNGEN | 37 071 | 5,5 | 15 896 | 5 427 | 3 202 | 4 583 | 1 385 | 6 578 |
| ZUSAMMEN | 677 164 | 100 | 166 613 | 104 968 | 79 028 | 124 104 | 37 766 | 164 685 |
| BAYERN | | | | | | | | |
| VERLUST ODER TEILVERLUST VON GLIED- MASSEN | 18 492 | 2,3 | 2 361 | 1 975 | 2 891 | 3 956 | 2 387 | 4 922 |
| FUNKTIONSEINSCHRAENKUNG VON GLIED- MASSEN | 139 756 | 17,2 | 37 928 | 27 237 | 21 480 | 24 728 | 9 144 | 19 239 |
| FUNKTIONSEINSCHRAENKUNG DER WIRBEL- SAEULE UND DES RUMPFES, DEFORMIERUNG DES BRUSTKORBES | 95 093 | 11,7 | 35 436 | 20 733 | 14 099 | 13 897 | 4 186 | 6 742 |
| BLINDHEIT UND SEHBEHINDERUNG | 34 512 | 4,3 | 5 187 | 3 410 | 2 641 | 3 951 | 2 379 | 16 944 |
| SPRACH- ODER SPRECHSTOERUNGEN, TAUB- HEIT, SCHWERHOERIGKEIT, GLEICH- GEWICHTSSTOERUNGEN | 28 885 | 3,6 | 6 100 | 4 635 | 3 363 | 4 684 | 1 764 | 8 369 |
| KLEINWUCHS, ENTSTELLUNGEN U.A. | 15 191 | 1,9 | 3 021 | 3 006 | 1 923 | 3 384 | 1 243 | 2 644 |
| BEEINTRAECHTIGUNG DER FUNKTION VON INNEREN ORGANEN BZW. ORGANSYSTEMEN | 298 699 | 36,9 | 73 564 | 53 086 | 44 629 | 64 237 | 20 899 | 42 284 |
| QUERSCHNITTLAEHMUNG, ZEREBRALE STOERUNGEN, GEISTIG-SEELISCHE BEHINDERUNGEN, SUCHTKRANKHEITEN | 104 652 | 12,9 | 14 281 | 9 399 | 8 951 | 18 180 | 5 352 | 48 489 |
| SONSTIGE UND UNGENUEGEND BEZEICHNETE BEHINDERUNGEN | 71 405 | 8,8 | 22 490 | 10 563 | 8 320 | 10 816 | 3 821 | 15 195 |
| BEHINDERTE, FUER DIE EINE AUFLIEDE- RUNG NACH ART DER SCHWERWIEGENDESTEN BEHINDERUNG NICHT MOEGLICH IST | 3 595 | 0,4 | 1 288 | 789 | 667 | 193 | 103 | 585 |
| ZUSAMMEN | 810 280 | 100 | 201 656 | 134 803 | 108 964 | 148 066 | 51 378 | 165 413 |

2.10 Schwerbehinderte am 31.12.1985 nach Ländern, Art der schwerwiegendsten Behinderung und Grad der Behinderung

| LAND ART DER BEHINDERUNG | INSGESAMT | | GRAD DER BEHINDERUNG VON ... BIS UNTER ... VH | | | | | |
|--|-----------|------|---|---------|---------|-----------|---------|-----------|
| | | | 50-60 | 60-70 | 70-80 | 80-90 | 90-100 | 100 |
| | ANZAHL | % | ANZAHL | | | | | |
| SAARLAND | | | | | | | | |
| VERLUST ODER TEILVERLUST VON GLIED- MASSEN | 2 987 | 3,9 | 374 | 347 | 407 | 693 | 317 | 849 |
| FUNKTIONSEINSCHRAENKUNG VON GLIED- MASSEN | 11 643 | 15,1 | 3 831 | 2 355 | 1 576 | 1 609 | 449 | 1 823 |
| FUNKTIONSEINSCHRAENKUNG DER WIRBEL- SAEULE UND DES RUMPFS, DEFORMIERUNG DES BRUSTKORBES | 10 072 | 13,1 | 4 436 | 2 087 | 1 276 | 1 123 | 286 | 864 |
| BLINDHEIT UND SEHBEHINDERUNG | 4 418 | 5,7 | 750 | 432 | 332 | 455 | 192 | 2 257 |
| SPRACH- ODER SPRECHSTOERUNGEN, TAUB- HEIT, SCHWERHOERIGKEIT, GLEICH- GEWICHTSSTOERUNGEN | 3 015 | 3,9 | 821 | 503 | 321 | 391 | 122 | 857 |
| KLEINWUCHS, ENTSTELLUNGEN U.A. | 1 272 | 1,6 | 328 | 305 | 160 | 220 | 54 | 215 |
| BEEINTRAECHTIGUNG DER FUNKTION VON INNEREN ORGANEN BZW. ORGANSYSTEMEN | 28 090 | 36,4 | 7 886 | 5 332 | 3 893 | 4 877 | 1 411 | 4 691 |
| QUERSCHNITTLAEHMUNG, ZEREBRALE STOERUNGEN, GEISTIG-SEELISCHE BEHINDERUNGEN, SUCHTKRANKHEITEN | 10 264 | 13,3 | 1 066 | 741 | 775 | 1 412 | 435 | 5 835 |
| SONSTIGE UND UNGENUEGEND BEZEICHNETE BEHINDERUNGEN | 5 413 | 7,0 | 1 800 | 857 | 562 | 703 | 211 | 1 280 |
| ZUSAMMEN | 77 174 | 100 | 21 292 | 12 959 | 9 292 | 11 483 | 3 477 | 18 671 |
| BERLIN (WEST) | | | | | | | | |
| VERLUST ODER TEILVERLUST VON GLIED- MASSEN | 3 946 | 4,7 | 702 | 470 | 819 | 883 | 459 | 613 |
| FUNKTIONSEINSCHRAENKUNG VON GLIED- MASSEN | 27 108 | 11,6 | 8 739 | 4 367 | 5 567 | 3 873 | 1 630 | 2 932 |
| FUNKTIONSEINSCHRAENKUNG DER WIRBEL- SAEULE UND DES RUMPFS, DEFORMIERUNG DES BRUSTKORBES | 33 600 | 14,4 | 13 804 | 6 243 | 6 996 | 3 764 | 1 350 | 1 443 |
| BLINDHEIT UND SEHBEHINDERUNG | 13 468 | 5,8 | 2 000 | 1 399 | 2 476 | 2 433 | 1 939 | 3 221 |
| SPRACH- ODER SPRECHSTOERUNGEN, TAUB- HEIT, SCHWERHOERIGKEIT, GLEICH- GEWICHTSSTOERUNGEN | 4 657 | 2,0 | 751 | 530 | 799 | 578 | 251 | 1 746 |
| KLEINWUCHS, ENTSTELLUNGEN U.A. | 6 390 | 2,7 | 1 978 | 1 206 | 1 369 | 1 041 | 431 | 365 |
| BEEINTRAECHTIGUNG DER FUNKTION VON INNEREN ORGANEN BZW. ORGANSYSTEMEN | 98 438 | 42,2 | 31 349 | 16 880 | 24 331 | 14 477 | 5 386 | 6 015 |
| QUERSCHNITTLAEHMUNG, ZEREBRALE STOERUNGEN, GEISTIG-SEELISCHE BEHINDERUNGEN, SUCHTKRANKHEITEN | 21 265 | 9,1 | 4 566 | 2 262 | 4 917 | 3 518 | 1 149 | 4 853 |
| SONSTIGE UND UNGENUEGEND BEZEICHNETE BEHINDERUNGEN | 24 574 | 10,5 | 8 154 | 4 414 | 5 277 | 3 535 | 1 367 | 1 827 |
| ZUSAMMEN | 233 446 | 100 | 72 043 | 37 771 | 52 551 | 34 102 | 13 962 | 23 017 |
| BUNDESGEBIET | | | | | | | | |
| VERLUST ODER TEILVERLUST VON GLIED- MASSEN | 129 012 | 2,4 | 16 618 | 12 078 | 20 486 | 26 236 | 15 528 | 38 086 |
| FUNKTIONSEINSCHRAENKUNG VON GLIED- MASSEN | 816 070 | 15,2 | 216 756 | 147 642 | 120 605 | 149 783 | 80 181 | 131 133 |
| FUNKTIONSEINSCHRAENKUNG DER WIRBEL- SAEULE UND DES RUMPFS, DEFORMIERUNG DES BRUSTKORBES | 796 864 | 14,8 | 276 541 | 159 772 | 113 481 | 132 523 | 36 219 | 78 328 |
| BLINDHEIT UND SEHBEHINDERUNG | 231 346 | 4,3 | 33 014 | 21 832 | 18 963 | 29 916 | 16 686 | 110 935 |
| SPRACH- ODER SPRECHSTOERUNGEN, TAUB- HEIT, SCHWERHOERIGKEIT, GLEICH- GEWICHTSSTOERUNGEN | 185 377 | 3,5 | 37 027 | 28 832 | 21 899 | 31 651 | 12 546 | 53 422 |
| KLEINWUCHS, ENTSTELLUNGEN U.A. | 109 808 | 2,0 | 22 260 | 20 659 | 12 815 | 24 617 | 8 315 | 21 142 |
| BEEINTRAECHTIGUNG DER FUNKTION VON INNEREN ORGANEN BZW. ORGANSYSTEMEN | 2 008 189 | 37,4 | 467 353 | 331 940 | 281 545 | 439 455 | 135 249 | 352 647 |
| QUERSCHNITTLAEHMUNG, ZEREBRALE STOERUNGEN, GEISTIG-SEELISCHE BEHINDERUNGEN, SUCHTKRANKHEITEN | 611 782 | 11,4 | 75 281 | 51 439 | 51 217 | 109 618 | 30 209 | 294 048 |
| SONSTIGE UND UNGENUEGEND BEZEICHNETE BEHINDERUNGEN | 479 591 | 8,9 | 168 003 | 73 843 | 54 178 | 70 575 | 22 760 | 90 231 |
| BEHINDERTE, FUER DIE EINE AUFGLIEDE- RUNG NACH ART DER SCHWERWIEGENDESTEN BEHINDERUNG NICHT MOEGlich IST | 3 595 | 0,1 | 1 288 | 759 | 667 | 193 | 103 | 585 |
| INSGESAMT | 5 371 634 | 100 | 1 314 111 | 848 796 | 695 837 | 1 014 567 | 327 766 | 1 170 557 |

Fachserie 13: Sozialleistungen

Reihe 1: Versicherte in der Kranken- und Rentenversicherung

Die Mikrozensus-Ergebnisse über den Krankenversicherungsschutz und über Altersvorsorge in der gesetzlichen Rentenversicherung werden in jährlichen Berichten dargestellt. Die Angaben zur Krankenversicherung beziehen sich auf die Wohnbevölkerung nach der Beteiligung am Erwerbsleben, der Art der Krankenkasse/-versicherung des Versicherungsschutzes. Weitere Unterteilungen erfolgen u.a. nach Geschlecht, Altersgruppen, Stellung im Beruf und monatlichem Nettoeinkommen.

Die Tabellen zur Altersvorsorge enthalten Daten über Pflichtmitglieder und Beitragszahler nach der Beteiligung am Erwerbsleben; gegliedert nach Geschlecht, Altersgruppen, Stellung im Beruf, Art der gesetzlichen Rentenversicherung und Versicherungsverhältnis. Einige Eckdaten sind im langfristigen Vergleich nachgewiesen.

Reihe 2: Sozialhilfe

Die Jahresberichte bringen Angaben über den Sozialhilfeaufwand (Ausgaben/Einnahmen) und über Sozialhilfeempfänger in länderweiser Gliederung. Nachgewiesen werden Hilfearten sowie Hilfen außerhalb und innerhalb von Einrichtungen und Angaben über Tuberkulosehilfe. Dabei werden die Empfänger von Sozialhilfe u.a. nach Hilfearten, Geschlecht, Altersgruppen und Ausländereigenschaft sowie Empfängern laufender Hilfe zum Lebensunterhalt auch nach Hauptursache der Hilfgewährung aufgegliedert.

Reihe 3: Kriegsofopferfürsorge

In jährlicher Erscheinungsfolge berichtet diese Reihe über die Ausgaben und Einnahmen sowie über die Empfänger laufender und die Fälle einmaliger Leistungen in länderweiser Gliederung. Der Nachweis erfolgt nach Hilfearten sowie nach Empfängergruppen (Beschädigte und Hinterbliebene — teilweise mit weiterer Aufgliederung dieser Personengruppen).

Reihe 4: Wohngeld

Die jährliche Veröffentlichung enthält detaillierte Angaben über Wohngeldempfänger und Wohngeldansprüche. Die wichtigsten Gliederungsmerkmale betreffen Haushaltsgröße und soziale Stellung des Wohngeldempfängers, Höhe des Familieneinkommens und des Wohngeldes, Bezugsfähigkeit und Ausstattung der Wohnung, Wohnfläche, monatliche Mietbelastung je m², Belastungsgrad der Einkommen und bei der Einkommensermittlung anzusetzende Beträge.

Reihe 5: Behinderte und Rehabilitationsmaßnahmen

5.1 Behinderte

Die Veröffentlichung — Erscheinungsfolge alle zwei Jahre — enthält in länderweiser Gliederung Daten über die von den Versorgungsämtern als Behinderte anerkannten Personen, soweit die Minderung der Erwerbsfähigkeit 30 vH und mehr beträgt. Nachgewiesen werden die Behinderten und Schwerbehinderten nach Geschlecht, Altersgruppen, Staatsangehörigkeit, Grad der Minderung der Erwerbsfähigkeit, Art und Ursache der Behinderung sowie nach Mehrfachbehinderung.

5.2 Rehabilitationsmaßnahmen

Der Jahresbericht enthält Angaben über die von den gesetzlichen Trägern der Rehabilitation im Berichtsjahr durchgeführten medizinischen und berufsfördernden Rehabilitationsmaßnahmen sowie die Maßnahmen zur sozialen Eingliederung. Dabei wird u.a. nach Art, Dauer und Ergebnis der Maßnahme, differenziert. Außerdem finden sich Angaben über die Rehabilitanden in der Gliederung u.a. nach Geschlecht, Altersgruppen, Stellung im Beruf sowie Art und Ursache der Behinderung. Angaben über versorgungsberechtigte Kriegsofopfer runden das Bild ab.

Reihe 6: Jugendhilfe

6.1 Erzieherische Hilfen und Aufwand

Die jährliche Veröffentlichung unterrichtet über erzieherische und fürsorgereiche Maßnahmen der Jugendhilfe (u.a. Pflegekinder, Amtpflegschaft, Amtsvormundschaft, Adoptionen, Vaterschaftsfeststellungen, Sorgerechtsentziehungen, Jugendgerichtshilfe, Freiwillige Erziehungshilfe, Fürsorgeerziehung) sowie über den Aufwand der Jugendwohlfahrtsbehörden für die Jugendhilfe (außerhalb von Einrichtungen und in Einrichtungen) einschl. der Zuschüsse an die Träger der freien Jugendhilfe.

6.2 Jugendarbeit

Dieser in vierjährigen Abständen erscheinende Bericht enthält Angaben über die von den öffentlichen und freien Trägern der Jugendhilfe durchgeführten Maßnahmen der Jugendarbeit im Bereich der Kinder- und Jugendberufshilfe, der internationalen Jugendarbeit, der Jugendbildungsarbeit und der Schulung ehrenamtlicher Mitarbeiter in der Jugendarbeit. Nachgewiesen wird u.a. die Zahl der Maßnahmen und der Teilnehmer; die Maßnahmen werden nach Dauer und Trägerschaft gegliedert.

6.3 Einrichtungen und tätige Personen

Diese Veröffentlichung berichtet alle vier Jahre über Einrichtungen der Jugendhilfe und — soweit möglich — die in ihnen verfügbaren Plätze sowie über dort tätige Personen. Dabei wird gegliedert nach Trägerschaft und Art der Einrichtung, sowie nach Alter, Ausbildungsabschluß, Stellung im Beruf und Arbeitsbereich der in der Jugendhilfe tätigen Personen.

Reihe S: Sonderbeiträge

In unregelmäßiger Folge werden Daten aus Sondererhebungen der Sozialhilfe, der Kriegsofopferfürsorge und der Jugendhilfe veröffentlicht.

S. 5: Hilfe zur Pflege November 1977

In diesem Sonderbeitrag wurde tiefgegliedertes Zahlenmaterial über die gesundheitlichen und sozialen Verhältnisse der Pflegebedürftigen, ihre Einkommenslage sowie die Höhe und Zusammensetzung der Aufwendungen für Hilfe zur Pflege veröffentlicht.

S. 6: Laufende Leistungen der Hilfe zum Lebensunterhalt September 1981

In dieser Zusatzstatistik wurden über die in der jährlichen Statistik ermittelten Grunddaten hinaus zusätzliche Erkenntnisse über die Struktur des Empfängerkreises der Hilfeleistungen und über die Art der Hilfeleistungen gewonnen.

S. 7: Einmalige Leistungen der Hilfe zum Lebensunterhalt September 1981 bis August 1982

Diese Zusatzstatistik erbrachte Erkenntnisse über die Struktur des Empfängerkreises und über die Art der Hilfeleistungen. Im Vordergrund stehen dabei Informationen über die Zusammensetzung des Kreises der Hilfeempfänger nach bestimmten Personengruppen, speziell über Ausländer und Asylbegehrende.



STATISTISCHES BUNDESAMT
GUSTAV-STRESEMANN-RING 11
6200 WIESBADEN 1

Veröffentlichungen und Prospekte sind durch den Verlag W. Kohlhammer GmbH, Philipp-Reis-Straße 3, Postfach 4211 20, 6500 Mainz 42, Tel. (061 31) 5 90 94/95, erhältlich.