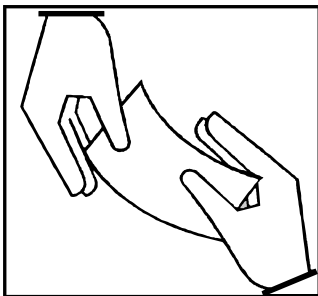


SOZIALLEISTUNGEN

Statistik der Sozialhilfe



Sozialhilfe - Hilfe in besonderen Lebenslagen

2002

Erscheinungsfolge: jährlich
Erschienen im Dezember 2003

Fachliche Informationen zu diesem Produkt können Sie direkt beim Statistischen Bundesamt,
Zweigstelle Bonn, erfragen:
Gruppe IX E 3, Telefon: +49 (0) 18 88 / 644 8953, Fax: +49 (0) 18 88 / 644 8994 oder Postfach 17 03 77, 53029 Bonn,
E-Mail: sozialhilfe@destatis.de

© Statistisches Bundesamt, Wiesbaden 2003

Für nichtgewerbliche Zwecke sind Vervielfältigung und unentgeltliche Verbreitung, auch auszugsweise, mit Quellenangabe gestattet. Die Verbreitung, auch auszugsweise, über elektronische Systeme/Datenträger bedarf der vorherigen Zustimmung. Alle übrigen Rechte vorbehalten.

Inhaltsverzeichnis

Vorbemerkungen, Gebietsstand, Zeichenerklärung, Abkürzungen

Teil A Statistik über die Empfänger/-innen von Hilfe in besonderen Lebenslagen

Erläuterungen

- A1 Empfänger/-innen von Hilfe in besonderen Lebenslagen nach Altersgruppe, Geschlecht und Hilfearten
- A1.1 Am Jahresende 2002 außerhalb von Einrichtungen
 - A1.1.1 Insgesamt
 - A1.1.2 Deutsche
- A1.2 Am Jahresende 2002 in Einrichtungen
 - A1.2.1 Insgesamt
 - A1.2.2 Deutsche
- A1.3 Am Jahresende 2002 außerhalb von und in Einrichtungen
 - A1.3.1 Insgesamt
 - A1.3.2 Deutsche
- A1.4 Im Laufe des Berichtsjahres 2002 außerhalb von Einrichtungen
 - A1.4.1 Insgesamt
 - A1.4.2 Deutsche
- A1.5 Im Laufe des Berichtsjahres 2002 in Einrichtungen
 - A1.5.1 Insgesamt
 - A1.5.2 Deutsche
- A1.6 Im Laufe des Berichtsjahres 2002 außerhalb von und in Einrichtungen
 - A1.6.1 Insgesamt
 - A1.6.2 Deutsche
- A2 Nichtdeutsche Empfänger/-innen von Hilfe in besonderen Lebenslagen nach Geschlecht, Altersgruppe, ausländerrechtlichem Status und ausgewählten Hilfearten außerhalb von und in Einrichtungen
 - A2.1 Am Jahresende 2002
 - A2.2 Im Laufe des Berichtsjahres 2002
- A3 Empfänger/-innen von Hilfe zur Pflege und Eingliederungshilfe für behinderte Menschen nach Staatsangehörigkeit, Geschlecht, Altersgruppe und Dauer der Hilfestellung 2002
 - A3.1 Beendete Hilfen
 - A3.2 Am Jahresende andauernde Hilfe
- A4 Empfänger/-innen von Hilfe in besonderen Lebenslagen im Laufe des Berichtsjahres 2002 nach Ländern
- A5 Zeitreihendiagramm Empfänger/-innen von Hilfe in besonderen Lebenslagen im Laufe des Berichtsjahres nach Hilfearten 1980-2002
- A6 Diagramm Empfänger/-innen von Hilfe in besonderen Lebenslagen im Laufe des Berichtsjahres 2002 nach Hilfearten und Ort der Hilfestellung

Teil B Statistik über die Ausgaben und Einnahmen der Sozialhilfe nach dem BSHG

Erläuterungen

- B 1 Ausgaben und Einnahmen der Sozialhilfe 2002
- B1.1 Bruttoausgaben der Sozialhilfe an Leistungsberechtigte nach Art des Trägers, außerhalb von und in Einrichtungen sowie Hilfearten
- B1.2 Bruttoausgaben, Einnahmen und Nettoausgaben der Sozialhilfe nach Arten, Art des Trägers, außerhalb von und in Einrichtungen sowie Hilfearten
- B 2 Übersicht über Ausgaben und Einnahmen der Sozialhilfe nach Arten sowie Ländern 2002
- B3 Diagramm zu den Nettoausgaben der Sozialhilfe 2002 nach Hilfearten
- B4 Zeitreihe 1963 - 2002: Ausgaben und Einnahmen der Sozialhilfe

Vorbemerkungen

Die Sozialhilfestatistik liefert Daten über die Empfängerinnen und Empfänger von Sozialhilfe (laufende Hilfe zum Lebensunterhalt und Hilfe in besonderen Lebenslagen) sowie über die damit verbundenen Ausgaben und Einnahmen. Zum Berichtsjahr 1994 gab es in der Sozialhilfestatistik einige inhaltliche und methodische Änderungen:

- Die vorherige Sozialhilfestatistik wurde gut 30 Jahre nahezu unverändert durchgeführt. Neue Fragestellungen, welche aufgrund der wachsenden Bedeutung der Sozialhilfe im sozialen Sicherungssystem entstanden, konnten mit den bereitgestellten Daten jedoch nicht mehr befriedigend beantwortet werden. Daher wurde die Statistik durch inhaltliche und methodische Verbesserungen an den aktuellen Informationsbedarf angepasst. Der Schwerpunkt der Reform lag bei der Empfängerstatistik und betrifft vor allem die Erfassung der Bezieher laufender Hilfe zum Lebensunterhalt. So wurde in dieser Statistik u.a. der Merkmalskatalog erweitert. Erstmals wurden dadurch beispielsweise detaillierte Angaben über die Art, Höhe und Dauer des Leistungsbezuges, die Erwerbstätigkeit und die Einkommenssituation der Hilfeempfänger möglich.
- Eine weitere Änderung resultierte daraus, dass am 1. November 1993 das Asylbewerberleistungsgesetz (AsylbLG) in Kraft trat. Die Sicherstellung des Lebensunterhalts von Asylbewerbern und abgelehnten Bewerbern, die zur Ausreise verpflichtet sind, sowie von geduldeten Ausländern und anderen nach diesem Gesetz Berechtigten richtet sich seither nach dem AsylbLG und nicht mehr nach dem Bundessozialhilfegesetz (BSHG). Angaben über die Leistungen an diesen Personenkreis werden seit dem Berichtsjahr 1994 nicht mehr in der Sozialhilfestatistik, sondern in der Asylbewerberleistungsstatistik erfasst.

Aus den zuvor genannten Gründen sind die Ergebnisse der neu strukturierten Sozialhilfestatistik ab dem Berichtsjahr 1994 nur noch eingeschränkt mit denen der vorherigen Statistik vergleichbar.

Die vorliegende Fachserie enthält grundlegende Ergebnisse der Sozialhilfestatistik für das Berichtsjahr 2002 und zwar in folgender Reihenfolge:

Teil A Empfängerinnen und Empfänger von Hilfe in besonderen Lebenslagen

Teil B Ausgaben und Einnahmen der Sozialhilfe

Die Ergebnisse der Statistik über die Empfänger/-innen von laufender Hilfe zum Lebensunterhalt werden ab dem Berichtsjahr 2001 in einer separaten Fachserie (Fachserie 13 Reihe 2.1 Sozialhilfe - Hilfe zum Lebensunterhalt) veröffentlicht.

Gebietsstand

| | |
|------------------------|---|
| Deutschland: | Angaben für die Bundesrepublik nach dem Gebietsstand seit dem 3. Oktober 1990. |
| Früheres Bundesgebiet: | Angaben für die Bundesrepublik nach dem Gebietsstand bis zum 3. Oktober 1990; einschl. Berlin-West (für Tabelle B4) |

Zeichenerklärung

- = nicht vorhanden
- X = Tabellenfach gesperrt, weil Aussage nicht sinnvoll
- . = Zahlenwert unbekannt oder geheimzuhalten

Teil A: Erläuterungen zur Statistik über die Empfängerinnen und Empfänger von Hilfe in besonderen Lebenslagen

Erhebungsbereich

Die Erhebung erstreckt sich auf die Empfängerinnen und Empfänger von Hilfe in besonderen Lebenslagen (HbL). Es werden hier auch die Empfänger/-innen erfasst, die in Einrichtungen (z.B. Krankenhäusern, Behindertenheimen, Pflegeheimen) voll- oder teilstationär betreut werden und bei denen die Hilfe in besonderen Lebenslagen und die laufende Hilfe zum Lebensunterhalt zusammenfallen (§ 27 Abs. 3 BSHG).

Folgende Personen werden im Rahmen dieser Statistik nicht berücksichtigt:

- Empfänger/-innen, die ausschließlich laufende Hilfe zum Lebensunterhalt beziehen (diese Empfängergruppe wird in einer gesonderten Statistik erfasst);
- Empfänger/-innen pauschaler und ausschließlich einmaliger Hilfe zum Lebensunterhalt;
- deutsche Empfänger/-innen, die ihren gewöhnlichen Aufenthalt im Ausland haben;
- Empfänger/-innen von Leistungen aufgrund anderer Bestimmungen als nach dem BSHG, z.B. nach landesrechtlichen Bestimmungen;
- seelisch behinderte Kinder und Jugendliche, die Leistungen gem. § 35a Kinder- und Jugendhilfegesetz erhalten;
- Bezieher/-innen von Leistungen nach dem Asylbewerberleistungsgesetz (diese Empfängergruppe wird im Rahmen der Asylbewerberleistungsstatistik erfasst).

Definition ausgewählter Begriffe bzw. Erhebungsmerkmale

Staatsangehörigkeit, ausländerrechtlicher Status

Deutsche: Personen mit deutscher Staatsangehörigkeit sowie Personen, die nach dem Grundgesetz den Personen mit deutscher Staatsangehörigkeit gleichgestellt werden. Personen, die sowohl die deutsche als auch eine fremde Staatsangehörigkeit besitzen, gelten ausschließlich als „Deutsche“.

zu Tabelle A 2:

EU-Ausländer (Stand: 1. Januar 1996): Personen mit einer der folgenden Staatsbürgerschaften:

| | | |
|--------------|----------------|------------|
| Belgien | Großbritannien | Österreich |
| Dänemark | Irland | Portugal |
| Finnland | Italien | Schweden |
| Frankreich | Luxemburg | Spanien |
| Griechenland | Niederlande | |

Asylberechtigte: Ausländer/-innen, die vom Bundesamt für die Anerkennung ausländischer Flüchtlinge als Asylberechtigte anerkannt wurden bzw. zu deren Anerkennung ein Gericht das Bundesamt verpflichtet hat.

Bürgerkriegsflüchtlinge: Ausländer/-innen aus einem Bürgerkriegsgebiet, die vorübergehend Schutz in der Bundesrepublik Deutschland erhalten und die eine gültige Aufenthaltsbefugnis gem. § 32a Ausländergesetz besitzen. Die Familienangehörigen dieser Personen gelten ebenfalls als Bürgerkriegsflüchtlinge.

Sonstige Ausländer: Alle Nichtdeutschen, die nicht einer der vorgenannten Kategorien zuzuordnen sind.

Erläuterungen zu den einzelnen Hilfearten

Zum 01. Juli 2001 trat das Sozialgesetzbuch IX - Rehabilitation und Teilhabe behinderter Menschen - in Kraft, welches eine Reihe von Änderungen des Bundessozialhilfegesetzes mit sich brachte. Einige Hilfearten erhielten eine neue Bezeichnung (z.B. "Hilfe bei Krankheit" statt "Krankenhilfe"), andere wurden auch inhaltlich leicht verändert.

Bei der Eingliederungshilfe für behinderte Menschen (frühere Bezeichnung: Eingliederungshilfe für Behinderte) nach Unterabschnitt 7 des BSHG wurden die Unterarten dieser Hilfeart so neu strukturiert, dass sie zum Teil deutlich von den früheren Abgrenzungen abweichen. Da die Statistik über die Empfängerinnen und Empfänger von Hilfe in besonderen Lebenslagen sich jeweils auf einen Jahreszeitraum bezieht, konnten die veränderten gesetzlichen Grundlagen noch nicht in der Statistik für das Jahr 2001 abgebildet werden.

Für das Berichtsjahr 2002 wurde die Erhebung an das neue Recht angepasst.

Hilfe zur ambulanten Pflege in Form von

- **Pflegegeld bei erheblicher Pflegebedürftigkeit** wird Pflegebedürftigen gewährt, die bei der Körperpflege, der Ernährung oder der Mobilität für wenigstens zwei Verrichtungen aus einem oder mehreren Bereichen mindestens einmal täglich der Hilfe bedürfen und zusätzlich mehrfach in der Woche Hilfe bei der hauswirtschaftlichen Versorgung benötigen (§ 69a Abs. 1 BSHG);
- **Pflegegeld bei schwerer Pflegebedürftigkeit** wird Pflegebedürftigen gewährt, die bei der Körperpflege, der Ernährung oder der Mobilität für mehrere Verrichtungen mindestens dreimal täglich zu verschiedenen Tageszeiten der Hilfe bedürfen und zusätzlich mehrfach in der Woche Hilfe bei der hauswirtschaftlichen Versorgung benötigen (§ 69a Abs. 2 BSHG);
- **Pflegegeld bei schwerster Pflegebedürftigkeit** wird Pflegebedürftigen gewährt, die bei der Körperpflege, der Ernährung oder der Mobilität für mehrere Verrichtungen täglich rund um die Uhr, auch nachts, der Hilfe bedürfen und zusätzlich mehrfach in der Woche Hilfe bei der hauswirtschaftlichen Versorgung benötigen (§ 69a Abs. 3 BSHG);
- **anderen Leistungen** liegt bei Erstattung angemessener Aufwendungen der Pflegeperson, Gewährung von Beihilfen, Übernahme der Beiträge für eine Alterssicherung sowie bei Übernahme der Kosten für eine besondere Pflegekraft vor.
- Werden die Kosten für das Pflegepersonal unter gleichzeitiger Kürzung des Pflegegeldes übernommen, so werden sowohl die Gewährung von Pflegegeld (und zwar je nach Stufe der Pflegebedürftigkeit) als auch „andere Leistungen“ angegeben.

Hilfe zur Weiterführung des Haushalts:

Hierunter fällt die Hilfe nach § 70 BSHG, die Personen mit eigenem Haushalt gewährt wird, wenn keiner der Haushaltsangehörigen den Haushalt führen kann und die Weiterführung des Haushalts geboten ist. Ebenso gehört hierzu die Übernahme der angemessenen Kosten für eine vorübergehende anderweitige Unterbringung von Haushaltsangehörigen nach § 71 BSHG, wenn diese Unterbringung in besonderen Fällen neben oder statt der Weiterführung des Haushalts geboten ist. Im vorgenannten Fall ist es unerheblich, ob es sich bei den anderweitig untergebrachten Haushaltsmitgliedern um Minderjährige handelt.

Eingliederungshilfe für behinderte Menschen:

Bei der Eingliederungshilfe für behinderte Menschen in einer Einrichtung wird zwischen voll- und teilstationären Einrichtungen unterschieden:

- **Teilstationäre Einrichtungen** sind insbesondere Tag- und Nachtkliniken, anerkannte Werkstätten für behinderte Menschen und ihnen vergleichbare sonstige Beschäftigungsstätten, Tagesstätten für behinderte Kinder, Übernachtungsstätten u. dgl., in denen die Hilfeempfänger für einen nicht unwesentlichen Teil des Tages oder der Nacht oder für einen anderweitig abgegrenzten Zeitraum Aufnahme finden.
- **Vollstationäre Einrichtungen** sind hingegen Anstalten oder Heime, in denen die Unterbringung und Betreuung über Tag und Nacht gewährt wird.

Leistungen zur medizinischen Rehabilitation:

Hierunter fallen nach § 40 Abs. 1 Nr. 1 BSHG die in § 26 SGB IX aufgeführten Leistungen; die Aufzählung ist nicht abschließend.

Heilpädagogische Leistungen für Kinder:

Heilpädagogische Leistungen nach § 40 Abs. 1 Nr. 8 BSHG in Verbindung mit §§ 55 Abs. 2 Nr. 2 und 56 SGB IX kommen für noch nicht eingeschulte behinderte Kinder in Betracht (unabhängig vom Beginn der allgemeinen Schulpflicht). Hierzu zählen auch teilstationäre Maßnahmen (z.B. in Sonderkindergärten).

Auch Hilfen für noch nicht eingeschulte schwerstbehinderte und schwerstmehrfachbehinderte pflegebedürftige Kinder sind stets unter dieser Hilfeart zu erfassen.

Längerfristige, über die Vollendung des 18. Lebensjahres hinausgehende Hilfen sind jedoch nicht unter dieser Position, sondern, wenn sie unmittelbar auf die Schulbildung ausgerichtet sind, unter "Hilfe zu einer angemessenen Schulbildung", ansonsten unter "Sonstige Eingliederungshilfe" zu erfassen.

Hilfe zu einer angemessenen Schulbildung:

Die Hilfe zu einer angemessenen Schulbildung nach § 40 Abs. 1 Nr. 4 BSHG umfasst entsprechend § 12 der Eingliederungshilfe-Verordnung auch heilpädagogische sowie sonstige Maßnahmen, wenn diese erforderlich oder geeignet sind, den Schulbesuch zu ermöglichen oder zu erleichtern.

Heilpädagogische Leistungen vor der Einschulung zur Vorbereitung auf den künftigen Schulbesuch sind jedoch unter "Heilpädagogische Leistungen für Kinder" zu erfassen.

Leistungen zur Teilhabe am Arbeitsleben:

Dieser Position sind alle Leistungen im Sinne von § 40 Abs. 1 Nr. 3, 5 und 6 BSHG in Verbindung mit § 33 SGB IX zuzuordnen. Hierzu zählen auch Leistungen, die den behinderten Menschen auf die für ihn erreichbare Teilhabe am Arbeitsleben innerhalb oder außerhalb einer anerkannten Werkstatt für behinderte Menschen bzw. einer sonstigen Beschäftigungsstätte im Sinne von § 41 BSHG vorbereiten. Diesen Leistungen können wiederum auch Hilfen zum Erwerb praktischer Kenntnisse und Fähigkeiten in WfB-Fördergruppen und Tagesfördereinrichtungen zugerechnet werden, wenn die angestrebte Teilhabe am Arbeitsleben eine derartige Hilfe voraussetzt.

Zu den Leistungen zur Teilhabe am Arbeitsleben können auch Hilfsmittel im Sinne von § 40 Abs. 1 Nr. 2 BSHG gehören (z.B. arbeitsplatzbezogene technische Hilfsmittel für einen Blinden oder der PKW für einen erwerbstätigen Rollstuhlfahrer).

Leistungen in anerkannten Werkstätten für behinderte Menschen bzw. Hilfe in einer sonstigen Beschäftigungsstätte :

Hierunter fallen gemäß §§ 40 Abs. 1 Nr. 7 und 41 BSHG in Verbindung mit § 41 SGB IX die Leistungen im Arbeitsbereich anerkannter Werkstätten für behinderte Menschen im Sinne von § 136 SGB IX und im Arbeitsbereich sonstiger Beschäftigungsstätten, sofern sie anerkannten Werkstätten für behinderte Menschen vergleichbar sind. Als Art der Unterbringung ist in diesen Fällen nur dann "vollstationär" anzukreuzen, wenn gleichzeitig eine Wohnheimunterbringung vorliegt. Ist dies nicht der Fall, so ist als Unterbringungsform "teilstationär" anzugeben.

Dieser Leistungsart nicht zuzurechnen sind die Hilfen, die in sog. Fördergruppen oder Tagesfördereinrichtungen „unter dem Dach“ anerkannter Werkstätten für behinderte Menschen geleistet werden. Diese Hilfen sind je nach Ausgestaltung den Leistungen zur Teilhabe am Arbeitsleben oder der sonstigen Eingliederungshilfe zuzuordnen.

Suchtkrankenhilfe:

In den Fällen, in denen suchtkranke Personen (Alkohol-, Medikamenten- und Drogenabhängige) Eingliederungshilfe für behinderte Menschen erhalten, kommt es in jedem Fall zu Mehrfachnennungen.

Beispiel:

Einem Suchtabhängigen wird Hilfe zu einer angemessenen Schulbildung gewährt. In diesem Fall wird sowohl die „Hilfe zu einer angemessenen Schulbildung“ angegeben als auch die „Suchtkrankenhilfe“.

Sonstige Eingliederungshilfe:

Hierunter fallen insbesondere die Leistungen zur Teilhabe am Leben in der Gemeinschaft gemäß § 40 Abs. 1 Nr. 8 BSHG in Verbindung mit §§ 55, 57 und 58 SGB IX.

Unter die sonstige Eingliederungshilfe fallen auch Hilfsmittel im Sinne von § 40 Abs. 1 Nr. 2 BSHG, die weder den Leistungen zur medizinischen Rehabilitation noch den Leistungen zur Teilhabe am Arbeitsleben zugeordnet werden.

A1 Empfänger(innen) von Hilfe in besonderen Lebenslagen
A1.1 Am Jahresende 2002
A1.1.1 Ins
Deutsch

| Lfd. Nr. | Hilfeart | Ins- gesamt | | | | | |
|-------------|---|----------------|---------|--------|--------|--------|-------|
| | | | unter 3 | 3-7 | 7-11 | 11-15 | 15-18 |
| | | | Männ | | | | |
| 1 | Hilfe in besonderen Lebenslagen zusammen 1) | 259 072 | 11 431 | 31 531 | 14 231 | 13 086 | 8 546 |
| 2 | Hilfe zum Aufbau oder zur Sicherung der Lebensgrundlage | 152 | - | - | - | - | - |
| 3 | Vorbeugende Hilfe | 451 | 21 | 27 | 35 | 28 | 11 |
| 4 | Hilfe bei Krankheit, Hilfe bei Sterilisation, Hilfe zur Familienplanung | 183 308 | 6 963 | 9 865 | 9 898 | 10 107 | 6 917 |
| 5 | Hilfe bei Schwangerschaft und Mutterschaft | - | - | - | - | - | - |
| 6 | | | | | | | |
| 7 | Hilfe zur Pflege zusammen 1) | 22 965 | 52 | 213 | 355 | 606 | 534 |
| | Und zwar ambulant in Form von: | | | | | | |
| 8 | Pflegegeld bei erheblicher Pflegebedürftigkeit | 7 304 | 37 | 82 | 117 | 166 | 131 |
| 9 | Pflegegeld bei schwerer Pflegebedürftigkeit | 5 453 | 10 | 71 | 127 | 176 | 145 |
| 10 | Pflegegeld bei schwerster Pflegebedürftigkeit | 3 533 | 1 | 25 | 42 | 136 | 133 |
| 11 | anderen Leistungen | 9 530 | 7 | 56 | 100 | 196 | 183 |
| 12 | dar. mit gleichzeitiger Gewährung von Pflegegeld | 2 855 | 3 | 21 | 31 | 68 | 58 |
| 13 | Blindenhilfe | 1 477 | - | 4 | 10 | 7 | 10 |
| 14 | Hilfe zur Weiterführung des Haushaltes | 1 907 | - | 5 | 1 | - | - |
| 15 | Hilfe zur Überwindung besonderer sozialer Schwierigkeiten | 1 415 | - | 1 | 3 | 4 | - |
| 16 | Altenhilfe | 1 172 | - | - | - | - | - |
| 17 | Hilfe in anderen besonderen Lebenslagen | 1 213 | 9 | 19 | 14 | 17 | 20 |
| 18 | Eingliederungshilfe für behinderte Menschen zusammen 1) | 51 629 | 4 403 | 21 473 | 3 999 | 2 410 | 1 113 |
| | Und zwar: | | | | | | |
| 19 | Leistungen zur medizinischen Rehabilitation | 3 759 | 311 | 1 614 | 321 | 104 | 58 |
| 20 | Heilpädagogische Leistungen für Kinder | 25 096 | 3 882 | 18 635 | 1 754 | 597 | 208 |
| 21 | Hilfe zu einer angemessenen Schulbildung | 3 821 | 62 | 449 | 1 250 | 1 177 | 562 |
| 22 | Leistungen zur Teilhabe am Arbeitsleben | 959 | - | - | - | 9 | 14 |
| 23 | Suchtkrankenhilfe | 1 521 | - | - | - | 2 | 2 |
| 24 | Sonstige Eingliederungshilfe | 17 070 | 226 | 985 | 753 | 564 | 290 |
| | | | | | | | |
| | | | Weib | | | | |
| 25 | Hilfe in besonderen Lebenslagen zusammen 1) | 258 807 | 9 916 | 19 712 | 11 775 | 11 456 | 7 491 |
| 26 | Hilfe zum Aufbau oder zur Sicherung der Lebensgrundlage | 121 | - | - | - | - | - |
| 27 | Vorbeugende Hilfe | 704 | 16 | 26 | 42 | 26 | 7 |
| 28 | Hilfe bei Krankheit, Hilfe bei Sterilisation, Hilfe zur Familienplanung | 182 657 | 6 718 | 9 160 | 9 366 | 9 639 | 6 465 |
| 29 | Hilfe bei Schwangerschaft und Mutterschaft | 149 | - | - | - | 2 | 4 |
| 30 | | | | | | | |
| 31 | Hilfe zur Pflege zusammen 1) | 36 836 | 57 | 174 | 240 | 466 | 349 |
| | Und zwar ambulant in Form von: | | | | | | |
| 32 | Pflegegeld bei erheblicher Pflegebedürftigkeit | 12 013 | 41 | 71 | 65 | 129 | 100 |
| 33 | Pflegegeld bei schwerer Pflegebedürftigkeit | 8 951 | 8 | 54 | 72 | 125 | 85 |
| 34 | Pflegegeld bei schwerster Pflegebedürftigkeit | 3 825 | 1 | 34 | 57 | 122 | 107 |
| 35 | anderen Leistungen | 17 527 | 9 | 27 | 61 | 150 | 105 |
| 36 | dar. mit gleichzeitiger Gewährung von Pflegegeld | 5 480 | 2 | 12 | 15 | 60 | 48 |
| 37 | Blindenhilfe | 2 583 | 3 | 6 | 10 | 6 | 8 |
| 38 | Hilfe zur Weiterführung des Haushaltes | 3 385 | - | - | 2 | 1 | 1 |
| 39 | Hilfe zur Überwindung besonderer sozialer Schwierigkeiten | 475 | 1 | 1 | 1 | 1 | 1 |
| 40 | Altenhilfe | 3 625 | - | - | - | - | - |
| 41 | Hilfe in anderen besonderen Lebenslagen | 1 917 | 1 | 23 | 10 | 19 | 11 |
| 42 | Eingliederungshilfe für behinderte Menschen zusammen 1) | 36 320 | 3 135 | 10 380 | 2 171 | 1 364 | 682 |
| | Und zwar: | | | | | | |
| 43 | Leistungen zur medizinischen Rehabilitation | 2 729 | 189 | 864 | 150 | 74 | 32 |
| 44 | Heilpädagogische Leistungen für Kinder | 12 959 | 2 799 | 8 826 | 940 | 271 | 109 |
| 45 | Hilfe zu einer angemessenen Schulbildung | 2 298 | 43 | 224 | 730 | 682 | 364 |
| 46 | Leistungen zur Teilhabe am Arbeitsleben | 764 | - | - | - | 2 | 6 |
| 47 | Suchtkrankenhilfe | 596 | - | - | - | - | 2 |
| 48 | Sonstige Eingliederungshilfe | 17 333 | 152 | 573 | 395 | 360 | 176 |

*) Empfänger(innen) mehrerer verschiedener Hilfen werden bei jeder Hilfeart gezählt.

1) Mehrfachzählungen sind nur insoweit ausgeschlossen, als sie aufgrund der Meldungen erkennbar waren.

nach Altersgruppe, Geschlecht und Hilfearten *)
außerhalb von Einrichtungen
gesamt
land

| Davon im Alter von ... bis unter ... Jahren | | | | | | | | | | | | Durchschnitts- alter | Lfd. Nr. |
|---|--------|--------|--------|--------|--------|--------|--------|--------|--------|-------|-----------------|-------------------------|-------------|
| 18-21 | 21-25 | 25-30 | 30-40 | 40-50 | 50-60 | 60-65 | 65-70 | 70-75 | 75-80 | 80-85 | 85 und älter | | |
| lich | | | | | | | | | | | | | |
| 5 842 | 8 008 | 14 739 | 38 078 | 37 789 | 29 741 | 16 390 | 12 795 | 8 213 | 4 553 | 2 302 | 1 797 | 35,4 | 1 |
| 3 | 12 | 15 | 42 | 37 | 24 | 7 | 7 | 4 | 1 | - | - | 42,7 | 2 |
| 4 | 8 | 22 | 77 | 95 | 47 | 15 | 25 | 17 | 15 | 2 | 2 | 37,2 | 3 |
| 4 596 | 5 981 | 11 829 | 29 638 | 29 705 | 24 051 | 13 137 | 9 818 | 5 889 | 2 986 | 1 207 | 721 | 37,9 | 4 |
| - | - | - | - | - | - | - | - | - | - | - | - | - | 5 |
| | | | | | | | | | | | | | 6 |
| 476 | 601 | 1 009 | 3 448 | 3 496 | 3 181 | 2 185 | 2 157 | 1 741 | 1 246 | 821 | 844 | 51,1 | 7 |
| 117 | 144 | 260 | 910 | 914 | 989 | 720 | 773 | 679 | 546 | 349 | 370 | 54,4 | 8 |
| 121 | 129 | 267 | 852 | 782 | 637 | 457 | 486 | 404 | 306 | 223 | 260 | 50,4 | 9 |
| 122 | 153 | 261 | 777 | 774 | 432 | 180 | 177 | 121 | 84 | 51 | 64 | 42,9 | 10 |
| 164 | 225 | 337 | 1 332 | 1 525 | 1 542 | 1 081 | 972 | 753 | 465 | 311 | 281 | 52,4 | 11 |
| 48 | 50 | 116 | 423 | 499 | 419 | 253 | 251 | 216 | 155 | 113 | 131 | 52,3 | 12 |
| 10 | 46 | 80 | 196 | 199 | 210 | 165 | 169 | 128 | 96 | 63 | 84 | 55,7 | 13 |
| - | 9 | 18 | 129 | 290 | 394 | 331 | 260 | 228 | 124 | 68 | 50 | 60,2 | 14 |
| 60 | 121 | 109 | 317 | 380 | 277 | 90 | 35 | 12 | 4 | 2 | - | 42,2 | 15 |
| - | - | - | - | 47 | 112 | 179 | 275 | 239 | 149 | 106 | 65 | 69,5 | 16 |
| 17 | 24 | 59 | 189 | 254 | 178 | 121 | 95 | 71 | 53 | 45 | 28 | 49,9 | 17 |
| 721 | 1 267 | 1 773 | 4 719 | 4 284 | 2 299 | 1 004 | 736 | 539 | 356 | 272 | 261 | 19,4 | 18 |
| 43 | 68 | 95 | 250 | 250 | 240 | 113 | 129 | 84 | 39 | 22 | 18 | 21,5 | 19 |
| 20 | - | - | - | - | - | - | - | - | - | - | - | 5,2 | 20 |
| 217 | 91 | 13 | - | - | - | - | - | - | - | - | - | 11,7 | 21 |
| 21 | 57 | 109 | 281 | 294 | 174 | - | - | - | - | - | - | 39,2 | 22 |
| 14 | 104 | 205 | 608 | 419 | 128 | 28 | 7 | 4 | - | - | - | 38,0 | 23 |
| 412 | 964 | 1 376 | 3 629 | 3 360 | 1 780 | 865 | 604 | 452 | 317 | 250 | 243 | 38,8 | 24 |
| lich | | | | | | | | | | | | | |
| 6 117 | 10 174 | 16 596 | 36 541 | 30 220 | 24 467 | 15 453 | 14 537 | 12 069 | 11 273 | 9 045 | 11 965 | 41,7 | 25 |
| 5 | 9 | 11 | 24 | 20 | 9 | 7 | 3 | 4 | 5 | 9 | 15 | 51,6 | 26 |
| 7 | 23 | 43 | 131 | 105 | 103 | 49 | 38 | 38 | 18 | 14 | 18 | 43,2 | 27 |
| 5 145 | 8 577 | 14 336 | 29 972 | 23 839 | 19 234 | 11 670 | 10 258 | 7 357 | 5 230 | 2 983 | 2 708 | 38,8 | 28 |
| 23 | 25 | 25 | 49 | 16 | 5 | - | - | - | - | - | - | 29,9 | 29 |
| | | | | | | | | | | | | | 30 |
| 371 | 443 | 785 | 2 706 | 2 991 | 3 069 | 2 509 | 3 101 | 3 563 | 4 704 | 4 519 | 6 789 | 66,0 | 31 |
| 107 | 135 | 188 | 710 | 800 | 817 | 766 | 1 016 | 1 222 | 1 764 | 1 723 | 2 359 | 68,0 | 32 |
| 91 | 107 | 236 | 651 | 651 | 617 | 501 | 626 | 760 | 1 089 | 1 067 | 2 211 | 67,4 | 33 |
| 79 | 102 | 175 | 587 | 582 | 456 | 224 | 201 | 192 | 226 | 229 | 451 | 53,2 | 34 |
| 119 | 156 | 271 | 1 097 | 1 423 | 1 639 | 1 328 | 1 659 | 1 869 | 2 299 | 2 228 | 3 087 | 67,5 | 35 |
| 25 | 57 | 85 | 339 | 465 | 460 | 310 | 401 | 480 | 674 | 728 | 1 319 | 68,8 | 36 |
| 15 | 33 | 56 | 131 | 166 | 172 | 207 | 228 | 255 | 318 | 332 | 637 | 70,2 | 37 |
| 3 | 8 | 29 | 167 | 304 | 434 | 305 | 333 | 470 | 457 | 420 | 451 | 68,3 | 38 |
| 35 | 68 | 58 | 101 | 111 | 53 | 16 | 6 | 8 | 6 | 2 | 6 | 38,7 | 39 |
| - | - | - | - | 60 | 148 | 251 | 419 | 578 | 688 | 660 | 821 | 76,9 | 40 |
| 14 | 41 | 59 | 201 | 238 | 177 | 130 | 148 | 143 | 166 | 173 | 363 | 62,3 | 41 |
| 544 | 1 052 | 1 367 | 3 674 | 3 236 | 2 113 | 1 109 | 995 | 896 | 1 030 | 1 047 | 1 525 | 29,6 | 42 |
| 26 | 48 | 72 | 171 | 204 | 159 | 127 | 173 | 126 | 110 | 88 | 116 | 33,0 | 43 |
| 14 | - | - | - | - | - | - | - | - | - | - | - | 4,9 | 44 |
| 146 | 95 | 14 | - | - | - | - | - | - | - | - | - | 12,2 | 45 |
| 10 | 43 | 110 | 247 | 216 | 130 | - | - | - | - | - | - | 39,0 | 46 |
| 22 | 51 | 88 | 234 | 126 | 45 | 13 | 6 | 2 | 4 | 1 | 2 | 37,3 | 47 |
| 332 | 824 | 1 101 | 3 060 | 2 711 | 1 792 | 977 | 821 | 770 | 920 | 958 | 1 411 | 48,9 | 48 |

A1 Empfänger(innen) von Hilfe in besonderen Lebenslagen
A1.1 Am Jahresende 2002
A1.1.1 Ins
Deutsch

| Lfd. Nr. | Hilfeart | Ins- gesamt | | | | | |
|-------------|---|----------------|---------|--------|--------|--------|--------|
| | | | unter 3 | 3-7 | 7-11 | 11-15 | 15-18 |
| | | | | | | | Ins |
| 49 | Hilfe in besonderen Lebenslagen zusammen 1) | 517 879 | 21 347 | 51 243 | 26 006 | 24 542 | 16 037 |
| 50 | Hilfe zum Aufbau oder zur Sicherung der Lebensgrundlage | 273 | - | - | - | - | - |
| 51 | Vorbeugende Hilfe | 1 155 | 37 | 53 | 77 | 54 | 18 |
| 52 | Hilfe bei Krankheit, Hilfe bei Sterilisation, Hilfe zur Familienplanung | 365 965 | 13 681 | 19 025 | 19 264 | 19 746 | 13 382 |
| 53 | Hilfe bei Schwangerschaft und Mutterschaft | 149 | - | - | - | 2 | 4 |
| 54 | | | | | | | |
| 55 | Hilfe zur Pflege zusammen 1) Und zwar ambulant in Form von: | 59 801 | 109 | 387 | 595 | 1 072 | 883 |
| 56 | Pflegegeld bei erheblicher Pflegebedürftigkeit | 19 317 | 78 | 153 | 182 | 295 | 231 |
| 57 | Pflegegeld bei schwerer Pflegebedürftigkeit | 14 404 | 18 | 125 | 199 | 301 | 230 |
| 58 | Pflegegeld bei schwerster Pflegebedürftigkeit | 7 358 | 2 | 59 | 99 | 258 | 240 |
| 59 | anderen Leistungen | 27 057 | 16 | 83 | 161 | 346 | 288 |
| 60 | dar. mit gleichzeitiger Gewährung von Pflegegeld | 8 335 | 5 | 33 | 46 | 128 | 106 |
| 61 | Blindenhilfe | 4 060 | 3 | 10 | 20 | 13 | 18 |
| 62 | Hilfe zur Weiterführung des Haushaltes | 5 292 | - | 5 | 3 | 1 | 1 |
| 62 | Hilfe zur Überwindung besonderer sozialer Schwierigkeiten | 1 890 | 1 | 2 | 4 | 5 | 1 |
| 64 | Altenhilfe | 4 797 | - | - | - | - | - |
| 65 | Hilfe in anderen besonderen Lebenslagen | 3 130 | 10 | 42 | 24 | 36 | 31 |
| 66 | Eingliederungshilfe für behinderte Menschen zusammen 1) Und zwar: | 87 949 | 7 538 | 31 853 | 6 170 | 3 774 | 1 795 |
| 67 | Leistungen zur medizinischen Rehabilitation | 6 488 | 500 | 2 478 | 471 | 178 | 90 |
| 68 | Heilpädagogische Leistungen für Kinder | 38 055 | 6 681 | 27 461 | 2 694 | 868 | 317 |
| 69 | Hilfe zu einer angemessenen Schulbildung | 6 119 | 105 | 673 | 1 980 | 1 859 | 926 |
| 70 | Leistungen zur Teilhabe am Arbeitsleben | 1 723 | - | - | - | 11 | 20 |
| 71 | Suchtkrankenhilfe | 2 117 | - | - | - | 2 | 4 |
| 72 | Sonstige Eingliederungshilfe | 34 403 | 378 | 1 558 | 1 148 | 924 | 466 |
| | | | | | | | Männ |
| | Empfänger von Hilfe in besonderen Lebenslagen | | | | | | |
| 73 | mit gleichzeitiger Gewährung laufender Hilfe zum Lebensunterhalt 2) | 170 390 | 6 515 | 9 417 | 9 225 | 9 472 | 6 469 |
| 74 | ohne gleichzeitige Gewährung laufender Hilfe zum Lebensunterhalt | 64 242 | 2 718 | 13 162 | 3 431 | 2 551 | 1 453 |
| 75 | unbekannt | 23 830 | 2 194 | 8 946 | 1 566 | 1 055 | 620 |
| 76 | Zusammen | 258 462 | 11 427 | 31 525 | 14 222 | 13 078 | 8 542 |
| | | | | | | | Weib |
| | Empfängerinnen von Hilfe in besonderen Lebenslagen | | | | | | |
| 77 | mit gleichzeitiger Gewährung laufender Hilfe zum Lebensunterhalt 2) | 179 174 | 6 309 | 8 603 | 8 709 | 8 931 | 5 981 |
| 78 | ohne gleichzeitige Gewährung laufender Hilfe zum Lebensunterhalt | 60 499 | 1 995 | 6 683 | 2 089 | 1 807 | 1 039 |
| 79 | unbekannt | 18 714 | 1 605 | 4 418 | 975 | 716 | 466 |
| 80 | Zusammen | 258 387 | 9 909 | 19 704 | 11 773 | 11 454 | 7 486 |
| | | | | | | | Ins |
| | Empfänger(innen) von Hilfe in besonderen Lebenslagen | | | | | | |
| 81 | mit gleichzeitiger Gewährung laufender Hilfe zum Lebensunterhalt 2) | 349 564 | 12 824 | 18 020 | 17 934 | 18 403 | 12 450 |
| 82 | ohne gleichzeitige Gewährung laufender Hilfe zum Lebensunterhalt | 124 741 | 4 713 | 19 845 | 5 520 | 4 358 | 2 492 |
| 83 | unbekannt | 42 544 | 3 799 | 13 364 | 2 541 | 1 771 | 1 086 |
| 84 | Insgesamt | 516 849 | 21 336 | 51 229 | 25 995 | 24 532 | 16 028 |

*) Empfänger(innen) mehrerer verschiedener Hilfen werden bei jeder Hilfeart gezählt.

1) Mehrfachzahlungen sind nur insoweit ausgeschlossen, als sie aufgrund der Meldungen erkennbar waren.

2) Es werden nur Empfänger(innen) nachgewiesen, denen diese Leistung außerhalb von Einrichtungen gewährt wurde.

nach Altersgruppe, Geschlecht und Hilfearten *)
außerhalb von Einrichtungen
gesamt
land

| Davon im Alter von ... bis unter ... Jahren | | | | | | | | | | | | Durchschnitts- alter | Lfd. Nr. |
|---|--------|--------|--------|--------|--------|--------|--------|--------|--------|--------|-----------------|-------------------------|-------------|
| 18-21 | 21-25 | 25-30 | 30-40 | 40-50 | 50-60 | 60-65 | 65-70 | 70-75 | 75-80 | 80-85 | 85 und älter | | |
| gesamt | | | | | | | | | | | | | |
| 11 959 | 18 182 | 31 335 | 74 619 | 68 009 | 54 208 | 31 843 | 27 332 | 20 282 | 15 826 | 11 347 | 13 762 | 38,6 | 49 |
| 8 | 21 | 26 | 66 | 57 | 33 | 14 | 10 | 8 | 6 | 9 | 15 | 46,6 | 50 |
| 11 | 31 | 65 | 208 | 200 | 150 | 64 | 63 | 55 | 33 | 16 | 20 | 40,9 | 51 |
| 9 741 | 14 558 | 26 165 | 59 610 | 53 544 | 43 285 | 24 807 | 20 076 | 13 246 | 8 216 | 4 190 | 3 429 | 38,3 | 52 |
| 23 | 25 | 25 | 49 | 16 | 5 | - | - | - | - | - | - | 29,9 | 53 |
| 847 | 1 044 | 1 794 | 6 154 | 6 487 | 6 250 | 4 694 | 5 258 | 5 304 | 5 950 | 5 340 | 7 633 | 60,3 | 54 |
| 224 | 279 | 448 | 1 620 | 1 714 | 1 806 | 1 486 | 1 789 | 1 901 | 2 310 | 2 072 | 2 729 | 62,9 | 55 |
| 212 | 236 | 503 | 1 503 | 1 433 | 1 254 | 958 | 1 112 | 1 164 | 1 395 | 1 290 | 2 471 | 61,0 | 56 |
| 201 | 255 | 436 | 1 364 | 1 356 | 888 | 404 | 378 | 313 | 310 | 280 | 515 | 48,3 | 57 |
| 283 | 381 | 608 | 2 429 | 2 948 | 3 181 | 2 409 | 2 631 | 2 622 | 2 764 | 2 539 | 3 368 | 62,2 | 58 |
| 73 | 107 | 201 | 762 | 964 | 879 | 563 | 652 | 696 | 829 | 841 | 1 450 | 63,2 | 59 |
| 25 | 79 | 136 | 327 | 365 | 382 | 372 | 397 | 383 | 414 | 395 | 721 | 65,0 | 60 |
| 3 | 17 | 47 | 296 | 594 | 828 | 636 | 593 | 698 | 581 | 488 | 501 | 65,4 | 61 |
| 95 | 189 | 167 | 418 | 491 | 330 | 106 | 41 | 20 | 10 | 4 | 6 | 41,4 | 62 |
| - | - | - | - | 107 | 260 | 430 | 694 | 817 | 837 | 766 | 886 | 75,0 | 63 |
| 31 | 65 | 118 | 390 | 492 | 355 | 251 | 243 | 214 | 219 | 218 | 391 | 57,5 | 64 |
| 1 265 | 2 319 | 3 140 | 8 393 | 7 520 | 4 412 | 2 113 | 1 731 | 1 435 | 1 386 | 1 319 | 1 786 | 23,6 | 65 |
| 69 | 116 | 167 | 421 | 454 | 399 | 240 | 302 | 210 | 149 | 110 | 134 | 26,3 | 66 |
| 34 | - | - | - | - | - | - | - | - | - | - | - | 5,1 | 67 |
| 363 | 186 | 27 | - | - | - | - | - | - | - | - | - | 11,9 | 68 |
| 31 | 100 | 219 | 528 | 510 | 304 | - | - | - | - | - | - | 39,1 | 69 |
| 36 | 155 | 293 | 842 | 545 | 173 | 41 | 13 | 6 | 4 | 1 | 2 | 37,8 | 70 |
| 744 | 1 788 | 2 477 | 6 689 | 6 071 | 3 572 | 1 842 | 1 425 | 1 222 | 1 237 | 1 208 | 1 654 | 43,9 | 71 |
| lich | | | | | | | | | | | | | |
| 4 024 | 5 607 | 10 755 | 27 673 | 27 673 | 22 480 | 12 326 | 8 524 | 5 382 | 2 874 | 1 227 | 747 | 37,8 | 72 |
| 1 127 | 1 787 | 3 099 | 8 299 | 8 175 | 5 915 | 3 289 | 3 621 | 2 369 | 1 415 | 920 | 911 | 33,9 | 73 |
| 685 | 567 | 826 | 1 974 | 1 831 | 1 267 | 724 | 614 | 434 | 254 | 143 | 130 | 21,7 | 74 |
| 5 836 | 7 961 | 14 680 | 37 946 | 37 679 | 29 662 | 16 339 | 12 759 | 8 185 | 4 543 | 2 290 | 1 788 | 35,4 | 75 |
| lich | | | | | | | | | | | | | |
| 4 450 | 7 898 | 13 308 | 28 811 | 23 274 | 19 175 | 11 859 | 10 128 | 7 682 | 6 056 | 3 902 | 4 098 | 40,3 | 76 |
| 1 071 | 1 709 | 2 484 | 5 876 | 5 470 | 4 218 | 2 836 | 3 653 | 3 683 | 4 503 | 4 496 | 6 887 | 48,6 | 77 |
| 590 | 549 | 766 | 1 783 | 1 423 | 1 026 | 731 | 727 | 684 | 688 | 626 | 941 | 32,7 | 78 |
| 6 111 | 10 156 | 16 558 | 36 470 | 30 167 | 24 419 | 15 426 | 14 508 | 12 049 | 11 247 | 9 024 | 11 926 | 41,7 | 79 |
| gesamt | | | | | | | | | | | | | |
| 8 474 | 13 505 | 24 063 | 56 484 | 50 947 | 41 655 | 24 185 | 18 652 | 13 064 | 8 930 | 5 129 | 4 845 | 39,1 | 80 |
| 2 198 | 3 496 | 5 583 | 14 175 | 13 645 | 10 133 | 6 125 | 7 274 | 6 052 | 5 918 | 5 416 | 7 798 | 41,1 | 81 |
| 1 275 | 1 116 | 1 592 | 3 757 | 3 254 | 2 293 | 1 455 | 1 341 | 1 118 | 942 | 769 | 1 071 | 26,6 | 82 |
| 11 947 | 18 117 | 31 238 | 74 416 | 67 846 | 54 081 | 31 765 | 27 267 | 20 234 | 15 790 | 11 314 | 13 714 | 38,5 | 83 |

A1 Empfänger(innen) von Hilfe in besonderen Lebenslagen
A1.1 Am Jahresende 2002
A1.1.2 Deut
Deutsch

| Lfd. Nr. | Hilfeart | Ins- gesamt | | | | | |
|-------------|---|----------------|---------|--------|-------|-------|-------|
| | | | unter 3 | 3-7 | 7-11 | 11-15 | 15-18 |
| | | | Männ | | | | |
| 1 | Hilfe in besonderen Lebenslagen zusammen 1) | 182 645 | 8 681 | 25 861 | 8 790 | 7 321 | 4 281 |
| 2 | Hilfe zum Aufbau oder zur Sicherung der Lebensgrundlage | 116 | - | - | - | - | - |
| 3 | Vorbeugende Hilfe | 328 | 14 | 17 | 23 | 24 | 4 |
| 4 | Hilfe bei Krankheit, Hilfe bei Sterilisation, Hilfe zur Familienplanung | 112 514 | 4 383 | 5 239 | 4 796 | 4 570 | 2 822 |
| 5 | Hilfe bei Schwangerschaft und Mutterschaft | - | - | - | - | - | - |
| 6 | | | | | | | |
| 7 | Hilfe zur Pflege zusammen 1) | 18 936 | 37 | 123 | 212 | 465 | 426 |
| | Und zwar ambulant in Form von: | | | | | | |
| 8 | Pflegegeld bei erheblicher Pflegebedürftigkeit | 5 551 | 24 | 43 | 65 | 111 | 96 |
| 9 | Pflegegeld bei schwerer Pflegebedürftigkeit | 4 336 | 9 | 36 | 59 | 130 | 116 |
| 10 | Pflegegeld bei schwerster Pflegebedürftigkeit | 3 122 | 1 | 12 | 26 | 107 | 101 |
| 11 | anderen Leistungen | 8 441 | 5 | 42 | 78 | 171 | 155 |
| 12 | dar. mit gleichzeitiger Gewährung von Pflegegeld | 2 514 | 2 | 10 | 16 | 54 | 42 |
| 13 | Blindenhilfe | 1 358 | - | 4 | 9 | 7 | 9 |
| 14 | Hilfe zur Weiterführung des Haushaltes | 1 679 | - | 5 | 1 | - | - |
| 15 | Hilfe zur Überwindung besonderer sozialer Schwierigkeiten | 1 381 | - | 1 | 2 | 4 | - |
| 16 | Altenhilfe | 953 | - | - | - | - | - |
| 17 | Hilfe in anderen besonderen Lebenslagen | 1 134 | 9 | 19 | 13 | 15 | 16 |
| 18 | Eingliederungshilfe für behinderte Menschen zusammen 1) | 49 000 | 4 251 | 20 493 | 3 775 | 2 305 | 1 038 |
| | Und zwar: | | | | | | |
| 19 | Leistungen zur medizinischen Rehabilitation | 3 408 | 290 | 1 537 | 304 | 99 | 48 |
| 20 | Heilpädagogische Leistungen für Kinder | 24 005 | 3 753 | 17 792 | 1 658 | 583 | 199 |
| 21 | Hilfe zu einer angemessenen Schulbildung | 3 646 | 60 | 428 | 1 178 | 1 129 | 537 |
| 22 | Leistungen zur Teilhabe am Arbeitsleben | 858 | - | - | - | 9 | 13 |
| 23 | Suchtkrankenhilfe | 1 434 | - | - | - | 2 | 2 |
| 24 | Sonstige Eingliederungshilfe | 16 190 | 216 | 925 | 708 | 520 | 259 |
| | | | Weib | | | | |
| 25 | Hilfe in besonderen Lebenslagen zusammen 1) | 172 742 | 7 314 | 14 977 | 6 835 | 6 330 | 3 793 |
| 26 | Hilfe zum Aufbau oder zur Sicherung der Lebensgrundlage | 103 | - | - | - | - | - |
| 27 | Vorbeugende Hilfe | 532 | 11 | 17 | 26 | 20 | 5 |
| 28 | Hilfe bei Krankheit, Hilfe bei Sterilisation, Hilfe zur Familienplanung | 102 337 | 4 225 | 4 955 | 4 624 | 4 672 | 2 860 |
| 29 | Hilfe bei Schwangerschaft und Mutterschaft | 93 | - | - | - | - | 2 |
| 30 | | | | | | | |
| 31 | Hilfe zur Pflege zusammen 1) | 30 928 | 45 | 91 | 159 | 360 | 296 |
| | Und zwar ambulant in Form von: | | | | | | |
| 32 | Pflegegeld bei erheblicher Pflegebedürftigkeit | 9 335 | 35 | 34 | 40 | 90 | 80 |
| 33 | Pflegegeld bei schwerer Pflegebedürftigkeit | 7 306 | 4 | 22 | 44 | 94 | 73 |
| 34 | Pflegegeld bei schwerster Pflegebedürftigkeit | 3 398 | 1 | 23 | 37 | 97 | 91 |
| 35 | anderen Leistungen | 15 857 | 6 | 19 | 51 | 126 | 95 |
| 36 | dar. mit gleichzeitiger Gewährung von Pflegegeld | 4 968 | 1 | 7 | 13 | 47 | 43 |
| 37 | Blindenhilfe | 2 484 | 3 | 5 | 10 | 5 | 8 |
| 38 | Hilfe zur Weiterführung des Haushaltes | 3 067 | - | - | 2 | 1 | 1 |
| 39 | Hilfe zur Überwindung besonderer sozialer Schwierigkeiten | 425 | 1 | 1 | 1 | 1 | 1 |
| 40 | Altenhilfe | 3 220 | - | - | - | - | - |
| 41 | Hilfe in anderen besonderen Lebenslagen | 1 769 | 1 | 21 | 10 | 19 | 10 |
| 42 | Eingliederungshilfe für behinderte Menschen zusammen 1) | 34 592 | 3 041 | 9 915 | 2 040 | 1 297 | 638 |
| | Und zwar: | | | | | | |
| 43 | Leistungen zur medizinischen Rehabilitation | 2 459 | 182 | 833 | 129 | 69 | 28 |
| 44 | Heilpädagogische Leistungen für Kinder | 12 412 | 2 719 | 8 428 | 887 | 262 | 103 |
| 45 | Hilfe zu einer angemessenen Schulbildung | 2 174 | 43 | 208 | 688 | 653 | 343 |
| 46 | Leistungen zur Teilhabe am Arbeitsleben | 680 | - | - | - | 2 | 6 |
| 47 | Suchtkrankenhilfe | 581 | - | - | - | - | 2 |
| 48 | Sonstige Eingliederungshilfe | 16 600 | 144 | 544 | 365 | 334 | 161 |

*) Empfänger(innen) mehrerer verschiedener Hilfen werden bei jeder Hilfeart gezählt.

1) Mehrfachzählungen sind nur insoweit ausgeschlossen, als sie aufgrund der Meldungen erkennbar waren.

nach Altersgruppe, Geschlecht und Hilfearten *)
außerhalb von Einrichtungen
sche
land

| Davon im Alter von ... bis unter ... Jahren | | | | | | | | | | | | Durchschnitts- alter | Lfd. Nr. |
|---|-------|--------|--------|--------|--------|--------|-------|-------|-------|-------|-----------------|-------------------------|-------------|
| 18-21 | 21-25 | 25-30 | 30-40 | 40-50 | 50-60 | 60-65 | 65-70 | 70-75 | 75-80 | 80-85 | 85 und älter | | |
| lich | | | | | | | | | | | | | |
| 2 786 | 4 981 | 9 656 | 27 428 | 29 685 | 23 087 | 12 167 | 8 239 | 4 753 | 2 423 | 1 352 | 1 154 | 35,3 | 1 |
| - | 7 | 7 | 30 | 32 | 22 | 7 | 7 | 3 | 1 | - | - | 45,4 | 2 |
| 3 | 6 | 13 | 58 | 81 | 34 | 11 | 22 | 10 | 6 | 2 | - | 37,5 | 3 |
| 1 655 | 3 125 | 7 065 | 19 516 | 21 992 | 17 772 | 9 165 | 5 624 | 2 825 | 1 193 | 486 | 286 | 39,5 | 4 |
| - | - | - | - | - | - | - | - | - | - | - | - | - | 5 |
| | | | | | | | | | | | | | 6 |
| 397 | 508 | 842 | 3 108 | 3 211 | 2 863 | 1 906 | 1 761 | 1 281 | 779 | 493 | 524 | 50,1 | 7 |
| | | | | | | | | | | | | | |
| 98 | 118 | 206 | 787 | 794 | 866 | 604 | 607 | 459 | 289 | 188 | 196 | 52,7 | 8 |
| 102 | 99 | 220 | 779 | 708 | 555 | 372 | 382 | 279 | 194 | 131 | 165 | 49,4 | 9 |
| 98 | 138 | 223 | 717 | 729 | 391 | 166 | 155 | 110 | 66 | 37 | 45 | 43,2 | 10 |
| 140 | 194 | 292 | 1 215 | 1 447 | 1 441 | 997 | 848 | 614 | 353 | 227 | 222 | 51,9 | 11 |
| 41 | 41 | 99 | 390 | 467 | 390 | 233 | 231 | 181 | 123 | 90 | 104 | 52,4 | 12 |
| 9 | 42 | 72 | 183 | 185 | 195 | 150 | 155 | 114 | 89 | 59 | 76 | 55,7 | 13 |
| - | 7 | 14 | 116 | 262 | 362 | 308 | 236 | 187 | 96 | 51 | 34 | 59,6 | 14 |
| 58 | 117 | 108 | 311 | 366 | 273 | 88 | 35 | 12 | 4 | 2 | - | 42,3 | 15 |
| - | - | - | - | 44 | 106 | 159 | 220 | 186 | 107 | 81 | 50 | 68,8 | 16 |
| 14 | 22 | 56 | 180 | 230 | 171 | 116 | 91 | 66 | 47 | 42 | 27 | 50,0 | 17 |
| 682 | 1 191 | 1 607 | 4 479 | 4 126 | 2 182 | 952 | 669 | 467 | 307 | 239 | 237 | 19,2 | 18 |
| | | | | | | | | | | | | | |
| 41 | 62 | 70 | 224 | 221 | 212 | 98 | 100 | 55 | 24 | 11 | 12 | 19,9 | 19 |
| 20 | - | - | - | - | - | - | - | - | - | - | - | 5,2 | 20 |
| 211 | 91 | 12 | - | - | - | - | - | - | - | - | - | 11,7 | 21 |
| 17 | 45 | 88 | 252 | 273 | 161 | - | - | - | - | - | - | 39,7 | 22 |
| 14 | 101 | 184 | 565 | 407 | 121 | 27 | 7 | 4 | - | - | - | 38,1 | 23 |
| 385 | 908 | 1 273 | 3 482 | 3 264 | 1 711 | 829 | 565 | 409 | 283 | 228 | 225 | 38,8 | 24 |
| lich | | | | | | | | | | | | | |
| 3 306 | 6 445 | 10 412 | 24 360 | 21 146 | 15 811 | 9 976 | 9 123 | 7 878 | 7 808 | 7 017 | 10 211 | 42,7 | 25 |
| 3 | 5 | 9 | 20 | 16 | 8 | 7 | 3 | 4 | 4 | 9 | 15 | 54,4 | 26 |
| 1 | 16 | 27 | 99 | 83 | 73 | 41 | 34 | 33 | 16 | 12 | 18 | 45,5 | 27 |
| 2 444 | 4 989 | 8 372 | 18 180 | 15 047 | 10 950 | 6 456 | 5 255 | 3 670 | 2 450 | 1 578 | 1 610 | 38,8 | 28 |
| 12 | 17 | 13 | 30 | 14 | 5 | - | - | - | - | - | - | 31,3 | 29 |
| | | | | | | | | | | | | | 30 |
| 300 | 371 | 665 | 2 458 | 2 776 | 2 726 | 2 228 | 2 617 | 2 874 | 3 646 | 3 613 | 5 703 | 65,6 | 31 |
| | | | | | | | | | | | | | |
| 84 | 111 | 144 | 614 | 719 | 693 | 649 | 797 | 893 | 1 214 | 1 264 | 1 874 | 67,5 | 32 |
| 66 | 84 | 198 | 578 | 598 | 535 | 441 | 511 | 607 | 860 | 824 | 1 767 | 67,1 | 33 |
| 68 | 86 | 154 | 546 | 556 | 428 | 213 | 181 | 165 | 182 | 187 | 383 | 53,1 | 34 |
| 104 | 142 | 234 | 1 026 | 1 347 | 1 502 | 1 217 | 1 491 | 1 628 | 1 977 | 1 981 | 2 911 | 67,5 | 35 |
| 22 | 52 | 65 | 306 | 444 | 432 | 292 | 363 | 419 | 587 | 643 | 1 232 | 69,0 | 36 |
| 15 | 32 | 49 | 125 | 163 | 159 | 195 | 216 | 246 | 311 | 323 | 619 | 70,4 | 37 |
| 3 | 6 | 25 | 150 | 287 | 400 | 277 | 292 | 404 | 392 | 393 | 434 | 68,4 | 38 |
| 32 | 61 | 52 | 85 | 100 | 49 | 15 | 6 | 7 | 5 | 2 | 6 | 38,9 | 39 |
| - | - | - | - | 50 | 134 | 223 | 339 | 498 | 589 | 593 | 794 | 77,3 | 40 |
| 8 | 30 | 41 | 169 | 219 | 164 | 124 | 137 | 135 | 159 | 170 | 352 | 63,5 | 41 |
| 522 | 990 | 1 282 | 3 526 | 3 130 | 2 012 | 1 062 | 910 | 814 | 956 | 977 | 1 480 | 29,4 | 42 |
| | | | | | | | | | | | | | |
| 23 | 39 | 63 | 157 | 190 | 137 | 116 | 140 | 100 | 87 | 62 | 104 | 31,4 | 43 |
| 13 | - | - | - | - | - | - | - | - | - | - | - | 4,9 | 44 |
| 139 | 89 | 11 | - | - | - | - | - | - | - | - | - | 12,2 | 45 |
| 10 | 39 | 92 | 219 | 192 | 120 | - | - | - | - | - | - | 39,1 | 46 |
| 21 | 51 | 81 | 228 | 126 | 45 | 13 | 6 | 2 | 4 | - | 2 | 37,4 | 47 |
| 321 | 779 | 1 050 | 2 953 | 2 642 | 1 723 | 940 | 768 | 714 | 869 | 915 | 1 378 | 48,9 | 48 |

A1 Empfänger(innen) von Hilfe in besonderen Lebenslagen
A1.1 Am Jahresende 2002
A1.1.2 Deut
Deutsch

| Lfd. Nr. | Hilfeart | Ins- gesamt | | | | | |
|----------|---|----------------|---------|--------|--------|--------|-------|
| | | | unter 3 | 3-7 | 7-11 | 11-15 | 15-18 |
| | | | | | | | Ins |
| 49 | Hilfe in besonderen Lebenslagen zusammen 1) | 355 387 | 15 995 | 40 838 | 15 625 | 13 651 | 8 074 |
| 50 | Hilfe zum Aufbau oder zur Sicherung der Lebensgrundlage | 219 | - | - | - | - | - |
| 51 | Vorbeugende Hilfe | 860 | 25 | 34 | 49 | 44 | 9 |
| 52 | Hilfe bei Krankheit, Hilfe bei Sterilisation, Hilfe zur Familienplanung | 214 851 | 8 608 | 10 194 | 9 420 | 9 242 | 5 682 |
| 53 | Hilfe bei Schwangerschaft und Mutterschaft | 93 | - | - | - | - | 2 |
| 54 | | | | | | | |
| 55 | Hilfe zur Pflege zusammen 1) Und zwar ambulant in Form von: | 49 864 | 82 | 214 | 371 | 825 | 722 |
| 56 | Pflegegeld bei erheblicher Pflegebedürftigkeit | 14 886 | 59 | 77 | 105 | 201 | 176 |
| 57 | Pflegegeld bei schwerer Pflegebedürftigkeit | 11 642 | 13 | 58 | 103 | 224 | 189 |
| 58 | Pflegegeld bei schwerster Pflegebedürftigkeit | 6 520 | 2 | 35 | 63 | 204 | 192 |
| 59 | anderen Leistungen | 24 298 | 11 | 61 | 129 | 297 | 250 |
| 60 | dar. mit gleichzeitiger Gewährung von Pflegegeld | 7 482 | 3 | 17 | 29 | 101 | 85 |
| 61 | Blindenhilfe | 3 842 | 3 | 9 | 19 | 12 | 17 |
| 62 | Hilfe zur Weiterführung des Haushaltes | 4 746 | - | 5 | 3 | 1 | 1 |
| 62 | Hilfe zur Überwindung besonderer sozialer Schwierigkeiten | 1 806 | 1 | 2 | 3 | 5 | 1 |
| 64 | Altenhilfe | 4 173 | - | - | - | - | - |
| 65 | Hilfe in anderen besonderen Lebenslagen | 2 903 | 10 | 40 | 23 | 34 | 26 |
| 66 | Eingliederungshilfe für behinderte Menschen zusammen 1) Und zwar: | 83 592 | 7 292 | 30 408 | 5 815 | 3 602 | 1 676 |
| 67 | Leistungen zur medizinischen Rehabilitation | 5 867 | 472 | 2 370 | 433 | 168 | 76 |
| 68 | Heilpädagogische Leistungen für Kinder | 36 417 | 6 472 | 26 220 | 2 545 | 845 | 302 |
| 69 | Hilfe zu einer angemessenen Schulbildung | 5 820 | 103 | 636 | 1 866 | 1 782 | 880 |
| 70 | Leistungen zur Teilhabe am Arbeitsleben | 1 538 | - | - | - | 11 | 19 |
| 71 | Suchtkrankenhilfe | 2 015 | - | - | - | 2 | 4 |
| 72 | Sonstige Eingliederungshilfe | 32 790 | 360 | 1 469 | 1 073 | 854 | 420 |
| | | | | | | | Männ |
| 73 | Empfänger von Hilfe in besonderen Lebenslagen mit gleichzeitiger Gewährung laufender Hilfe zum Lebensunterhalt 2) | 104 008 | 4 115 | 5 087 | 4 469 | 4 264 | 2 602 |
| 74 | ohne gleichzeitige Gewährung laufender Hilfe zum Lebensunterhalt | 57 159 | 2 529 | 12 307 | 2 959 | 2 176 | 1 211 |
| 75 | unbekannt | 20 917 | 2 034 | 8 462 | 1 355 | 877 | 465 |
| 76 | Zusammen | 182 084 | 8 678 | 25 856 | 8 783 | 7 317 | 4 278 |
| | | | | | | | Weib |
| 77 | Empfängerinnen von Hilfe in besonderen Lebenslagen mit gleichzeitiger Gewährung laufender Hilfe zum Lebensunterhalt 2) | 102 895 | 3 988 | 4 698 | 4 282 | 4 268 | 2 609 |
| 78 | ohne gleichzeitige Gewährung laufender Hilfe zum Lebensunterhalt | 53 438 | 1 819 | 6 138 | 1 752 | 1 477 | 852 |
| 79 | unbekannt | 16 021 | 1 502 | 4 133 | 801 | 584 | 330 |
| 80 | Zusammen | 172 354 | 7 309 | 14 969 | 6 835 | 6 329 | 3 791 |
| | | | | | | | Ins |
| 81 | Empfänger(innen) von Hilfe in besonderen Lebenslagen mit gleichzeitiger Gewährung laufender Hilfe zum Lebensunterhalt 2) | 206 903 | 8 103 | 9 785 | 8 751 | 8 532 | 5 211 |
| 82 | ohne gleichzeitige Gewährung laufender Hilfe zum Lebensunterhalt | 110 597 | 4 348 | 18 445 | 4 711 | 3 653 | 2 063 |
| 83 | unbekannt | 36 938 | 3 536 | 12 595 | 2 156 | 1 461 | 795 |
| 84 | Insgesamt | 354 438 | 15 987 | 40 825 | 15 618 | 13 646 | 8 069 |

*) Empfänger(innen) mehrerer verschiedener Hilfen werden bei jeder Hilfeart gezählt.

1) Mehrfachzahlungen sind nur insoweit ausgeschlossen, als sie aufgrund der Meldungen erkennbar waren.

2) Es werden nur Empfänger(innen) nachgewiesen, denen diese Leistung außerhalb von Einrichtungen gewährt wurde.

nach Altersgruppe, Geschlecht und Hilfearten *)
außerhalb von Einrichtungen
sche
land

| Davon im Alter von ... bis unter ... Jahren | | | | | | | | | | | | Durchschnitts- alter | Lfd. Nr. |
|---|--------|--------|--------|--------|--------|--------|--------|--------|--------|-------|-----------------|-------------------------|-------------|
| 18-21 | 21-25 | 25-30 | 30-40 | 40-50 | 50-60 | 60-65 | 65-70 | 70-75 | 75-80 | 80-85 | 85 und älter | | |
| gesamt | | | | | | | | | | | | | |
| 6 092 | 11 426 | 20 068 | 51 788 | 50 831 | 38 898 | 22 143 | 17 362 | 12 631 | 10 231 | 8 369 | 11 365 | 38,9 | 49 |
| 3 | 12 | 16 | 50 | 48 | 30 | 14 | 10 | 7 | 5 | 9 | 15 | 49,7 | 50 |
| 4 | 22 | 40 | 157 | 164 | 107 | 52 | 56 | 43 | 22 | 14 | 18 | 42,4 | 51 |
| 4 099 | 8 114 | 15 437 | 37 696 | 37 039 | 28 722 | 15 621 | 10 879 | 6 495 | 3 643 | 2 064 | 1 896 | 39,2 | 52 |
| 12 | 17 | 13 | 30 | 14 | 5 | - | - | - | - | - | - | 31,3 | 53 |
| | | | | | | | | | | | | | 54 |
| 697 | 879 | 1 507 | 5 566 | 5 987 | 5 589 | 4 134 | 4 378 | 4 155 | 4 425 | 4 106 | 6 227 | 59,7 | 55 |
| | | | | | | | | | | | | | |
| 182 | 229 | 350 | 1 401 | 1 513 | 1 559 | 1 253 | 1 404 | 1 352 | 1 503 | 1 452 | 2 070 | 62,0 | 56 |
| 168 | 183 | 418 | 1 357 | 1 306 | 1 090 | 813 | 893 | 886 | 1 054 | 955 | 1 932 | 60,5 | 57 |
| 166 | 224 | 377 | 1 263 | 1 285 | 819 | 379 | 336 | 275 | 248 | 224 | 428 | 48,3 | 58 |
| 244 | 336 | 526 | 2 241 | 2 794 | 2 943 | 2 214 | 2 339 | 2 242 | 2 330 | 2 208 | 3 133 | 62,1 | 59 |
| 63 | 93 | 164 | 696 | 911 | 822 | 525 | 594 | 600 | 710 | 733 | 1 336 | 63,4 | 60 |
| 24 | 74 | 121 | 308 | 348 | 354 | 345 | 371 | 360 | 400 | 382 | 695 | 65,2 | 61 |
| 3 | 13 | 39 | 266 | 549 | 762 | 585 | 528 | 591 | 488 | 444 | 468 | 65,3 | 62 |
| 90 | 178 | 160 | 396 | 466 | 322 | 103 | 41 | 19 | 9 | 4 | 6 | 41,5 | 63 |
| - | - | - | - | 94 | 240 | 382 | 559 | 684 | 696 | 674 | 844 | 75,3 | 64 |
| 22 | 52 | 97 | 349 | 449 | 335 | 240 | 228 | 201 | 206 | 212 | 379 | 58,2 | 65 |
| 1 204 | 2 181 | 2 889 | 8 005 | 7 256 | 4 194 | 2 014 | 1 579 | 1 281 | 1 263 | 1 216 | 1 717 | 23,4 | 66 |
| | | | | | | | | | | | | | |
| 64 | 101 | 133 | 381 | 411 | 349 | 214 | 240 | 155 | 111 | 73 | 116 | 24,7 | 67 |
| 33 | - | - | - | - | - | - | - | - | - | - | - | 5,1 | 68 |
| 350 | 180 | 23 | - | - | - | - | - | - | - | - | - | 11,9 | 69 |
| 27 | 84 | 180 | 471 | 465 | 281 | - | - | - | - | - | - | 39,4 | 70 |
| 35 | 152 | 265 | 793 | 533 | 166 | 40 | 13 | 6 | 4 | - | 2 | 37,9 | 71 |
| 706 | 1 687 | 2 323 | 6 435 | 5 906 | 3 434 | 1 769 | 1 333 | 1 123 | 1 152 | 1 143 | 1 603 | 43,9 | 72 |
| lich | | | | | | | | | | | | | |
| 1 542 | 3 108 | 6 430 | 18 376 | 20 488 | 16 486 | 8 442 | 4 452 | 2 356 | 1 062 | 458 | 271 | 39,0 | 73 |
| 827 | 1 395 | 2 523 | 7 254 | 7 490 | 5 426 | 3 056 | 3 264 | 2 044 | 1 157 | 776 | 765 | 33,8 | 74 |
| 412 | 437 | 650 | 1 681 | 1 600 | 1 099 | 620 | 488 | 326 | 194 | 108 | 109 | 20,8 | 75 |
| 2 781 | 4 940 | 9 603 | 27 311 | 29 578 | 23 011 | 12 118 | 8 204 | 4 726 | 2 413 | 1 342 | 1 145 | 35,3 | 76 |
| lich | | | | | | | | | | | | | |
| 2 148 | 4 692 | 7 812 | 17 863 | 14 979 | 11 173 | 6 724 | 5 230 | 4 007 | 3 183 | 2 338 | 2 901 | 40,9 | 77 |
| 794 | 1 296 | 1 957 | 4 977 | 4 914 | 3 783 | 2 622 | 3 275 | 3 285 | 4 008 | 4 091 | 6 398 | 49,3 | 78 |
| 358 | 440 | 609 | 1 455 | 1 205 | 811 | 604 | 589 | 567 | 592 | 567 | 874 | 32,3 | 79 |
| 3 300 | 6 428 | 10 378 | 24 295 | 21 098 | 15 767 | 9 950 | 9 094 | 7 859 | 7 783 | 6 996 | 10 173 | 42,7 | 80 |
| gesamt | | | | | | | | | | | | | |
| 3 690 | 7 800 | 14 242 | 36 239 | 35 467 | 27 659 | 15 166 | 9 682 | 6 363 | 4 245 | 2 796 | 3 172 | 40,0 | 81 |
| 1 621 | 2 691 | 4 480 | 12 231 | 12 404 | 9 209 | 5 678 | 6 539 | 5 329 | 5 165 | 4 867 | 7 163 | 41,3 | 82 |
| 770 | 877 | 1 259 | 3 136 | 2 805 | 1 910 | 1 224 | 1 077 | 893 | 786 | 675 | 983 | 25,7 | 83 |
| 6 081 | 11 368 | 19 981 | 51 606 | 50 676 | 38 778 | 22 068 | 17 298 | 12 585 | 10 196 | 8 338 | 11 318 | 38,9 | 84 |

A1 Empfänger(innen) von Hilfe in besonderen Lebenslagen

A1.2 Am Jahresende 2002

A1.2.1 Ins

Deutsch

| Lfd. Nr. | Hilfeart | Ins- gesamt | | | | | | | |
|-------------|---|----------------|---------|--------|-------|-------|-------|-------|--------|
| | | | unter 3 | 3-7 | 7-11 | 11-15 | 15-18 | 18-21 | 21-25 |
| | | | | | | | | | Männ |
| 1 | Hilfe in besonderen Lebenslagen zusammen 1) | 281 552 | 803 | 21 050 | 7 555 | 7 344 | 5 582 | 6 571 | 15 530 |
| 2 | Vorbeugende Hilfe | 89 | - | 2 | 1 | 2 | - | 3 | 4 |
| 3 | Hilfe bei Krankheit, Hilfe bei Sterilisation, Hilfe zur Familienplanung | 10 396 | 204 | 228 | 185 | 203 | 140 | 119 | 244 |
| 4 | Hilfe bei Schwangerschaft und Mutterschaft | - | - | - | - | - | - | - | - |
| 5 | | | | | | | | | |
| 6 | Hilfe zur Pflege zusammen 1) | 51 078 | 12 | 21 | 25 | 32 | 39 | 77 | 147 |
| | Und zwar | | | | | | | | |
| 7 | teilstationär | 290 | - | 4 | 2 | 1 | 1 | 1 | 2 |
| 8 | vollstationär | 50 788 | 12 | 17 | 23 | 31 | 38 | 76 | 145 |
| 9 | Blindenhilfe | 422 | 3 | 1 | 9 | 14 | 11 | 15 | 24 |
| 10 | Hilfe zur Weiterführung des Haushaltes | 14 | - | 7 | - | 1 | - | - | - |
| 11 | Hilfe zur Überwindung besonderer sozialer Schwierigkeiten | 5 329 | - | - | 4 | 1 | - | 120 | 566 |
| 12 | Altenhilfe | 44 | - | - | - | - | - | - | - |
| 13 | Hilfe in anderen besonderen Lebenslagen | 450 | 1 | 43 | 36 | 26 | 20 | 7 | 28 |
| 14 | Eingliederungshilfe für behinderte Menschen zusammen 1) | 219 340 | 586 | 20 786 | 7 316 | 7 101 | 5 408 | 6 263 | 14 630 |
| | Und zwar | | | | | | | | |
| 15 | Leistungen zur medizinischen Rehabilitation | 7 200 | 8 | 380 | 132 | 81 | 60 | 132 | 505 |
| 16 | Heilpädagogische Leistungen für Kinder | 20 996 | 494 | 18 313 | 1 619 | 376 | 157 | 37 | - |
| 17 | Hilfe zu einer angemessenen Schulbildung | 20 573 | 11 | 1 719 | 5 233 | 5 954 | 4 369 | 2 430 | 807 |
| 18 | Leistungen zur Teilhabe am Arbeitsleben | 2 828 | - | - | - | 12 | 87 | 249 | 486 |
| 19 | Leistungen in anerkannten Werkstätten für behinderte Menschen 2) | 104 560 | - | - | - | 13 | 22 | 1 481 | 8 931 |
| 20 | Suchtkrankenhilfe | 11 208 | - | - | - | 7 | 12 | 158 | 752 |
| 21 | Sonstige Eingliederungshilfe | 83 703 | 75 | 462 | 432 | 739 | 785 | 2 067 | 5 107 |
| 22 | Eingliederungshilfe für behinderte Menschen mit teilstationärer Unterbringung zusammen 1) | 113 797 | 503 | 19 561 | 5 631 | 4 011 | 2 280 | 2 355 | 7 716 |
| | Und zwar: | | | | | | | | |
| 23 | Leistungen zur medizinischen Rehabilitation | 513 | 1 | 313 | 39 | 6 | 1 | 6 | 12 |
| 24 | Heilpädagogische Leistungen für Kinder | 19 659 | 455 | 17 428 | 1 396 | 259 | 103 | 18 | - |
| 25 | Hilfe zu einer angemessenen Schulbildung | 12 753 | 10 | 1 616 | 4 191 | 3 700 | 2 100 | 966 | 163 |
| 26 | Leistungen zur Teilhabe am Arbeitsleben | 866 | - | - | - | 1 | 39 | 75 | 151 |
| 27 | Leistungen in anerkannten Werkstätten für behinderte Menschen 2) | 73 437 | - | - | - | 9 | 13 | 1 043 | 6 785 |
| 28 | Suchtkrankenhilfe | 770 | - | - | - | - | - | 9 | 50 |
| 29 | Sonstige Eingliederungshilfe | 7 108 | 37 | 276 | 73 | 49 | 25 | 258 | 662 |
| 30 | Eingliederungshilfe für behinderte Menschen mit vollstationärer Unterbringung zusammen 1) | 120 905 | 83 | 1 236 | 1 691 | 3 097 | 3 132 | 3 980 | 7 683 |
| | Und zwar: | | | | | | | | |
| 31 | Leistungen zur medizinischen Rehabilitation | 6 687 | 7 | 67 | 93 | 75 | 59 | 126 | 493 |
| 32 | Heilpädagogische Leistungen für Kinder | 1 337 | 39 | 885 | 223 | 117 | 54 | 19 | - |
| 33 | Hilfe zu einer angemessenen Schulbildung | 7 820 | 1 | 1 03 | 1 042 | 2 254 | 2 269 | 1 464 | 644 |
| 34 | Leistungen zur Teilhabe am Arbeitsleben | 1 962 | - | - | - | 11 | 48 | 174 | 335 |
| 35 | Leistungen in anerkannten Werkstätten für behinderte Menschen 2) | 31 123 | - | - | - | 4 | 9 | 438 | 2 146 |
| 36 | Suchtkrankenhilfe | 10 438 | - | - | - | 7 | 12 | 149 | 702 |
| 37 | Sonstige Eingliederungshilfe | 76 595 | 38 | 186 | 359 | 690 | 760 | 1 809 | 4 445 |
| | | | | | | | | | Weib |
| 38 | Hilfe in besonderen Lebenslagen zusammen 1) | 288 859 | 604 | 11 377 | 4 485 | 4 635 | 3 803 | 4 484 | 10 315 |
| 39 | Vorbeugende Hilfe | 126 | 1 | - | - | 2 | - | 1 | 1 |
| 40 | Hilfe bei Krankheit, Hilfe bei Sterilisation, Hilfe zur Familienplanung | 9 547 | 185 | 193 | 159 | 160 | 135 | 146 | 354 |
| 41 | Hilfe bei Schwangerschaft und Mutterschaft | 198 | - | - | - | - | 5 | 14 | 34 |
| 42 | | | | | | | | | |
| 43 | Hilfe zur Pflege zusammen 1) | 135 513 | 18 | 34 | 33 | 33 | 21 | 35 | 102 |
| | Und zwar | | | | | | | | |
| 44 | teilstationär | 804 | - | 3 | 5 | - | - | - | 2 |
| 45 | vollstationär | 134 709 | 18 | 31 | 28 | 33 | 21 | 35 | 100 |
| 46 | Blindenhilfe | 977 | 3 | 4 | 5 | 8 | 10 | 12 | 15 |
| 47 | Hilfe zur Weiterführung des Haushaltes | 20 | - | 6 | - | - | - | - | - |
| 48 | Hilfe zur Überwindung besonderer sozialer Schwierigkeiten | 685 | - | - | 2 | - | 1 | 43 | 157 |
| 49 | Altenhilfe | 90 | - | - | - | - | - | - | - |
| 50 | Hilfe in anderen besonderen Lebenslagen | 433 | 1 | 20 | 17 | 18 | 8 | 4 | 7 |
| 51 | Eingliederungshilfe für behinderte Menschen zusammen 1) | 146 208 | 397 | 11 143 | 4 282 | 4 430 | 3 641 | 4 251 | 9 704 |
| | Und zwar | | | | | | | | |
| 52 | Leistungen zur medizinischen Rehabilitation | 4 168 | 4 | 215 | 59 | 41 | 47 | 89 | 258 |
| 53 | Heilpädagogische Leistungen für Kinder | 11 482 | 345 | 9 793 | 958 | 245 | 115 | 26 | - |
| 54 | Hilfe zu einer angemessenen Schulbildung | 13 017 | 10 | 902 | 3 053 | 3 726 | 2 994 | 1 746 | 556 |
| 55 | Leistungen zur Teilhabe am Arbeitsleben | 2 198 | - | - | - | 4 | 41 | 213 | 360 |
| 56 | Leistungen in anerkannten Werkstätten für behinderte Menschen 2) | 74 464 | - | - | - | 4 | 14 | 888 | 6 117 |
| 57 | Suchtkrankenhilfe | 3 353 | - | - | - | 4 | 6 | 61 | 222 |
| 58 | Sonstige Eingliederungshilfe | 57 993 | 38 | 278 | 264 | 453 | 476 | 1 394 | 3 306 |
| 59 | Eingliederungshilfe für behinderte Menschen mit teilstationärer Unterbringung zusammen 1) | 76 868 | 352 | 10 451 | 3 318 | 2 659 | 1 642 | 1 632 | 5 410 |
| | Und zwar: | | | | | | | | |
| 60 | Leistungen zur medizinischen Rehabilitation | 324 | 1 | 175 | 18 | 3 | 4 | 4 | 9 |
| 61 | Heilpädagogische Leistungen für Kinder | 10 700 | 327 | 9 302 | 829 | 153 | 73 | 16 | - |
| 62 | Hilfe zu einer angemessenen Schulbildung | 8 196 | 10 | 846 | 2 456 | 2 478 | 1 522 | 732 | 147 |
| 63 | Leistungen zur Teilhabe am Arbeitsleben | 609 | - | - | - | 2 | 16 | 56 | 114 |
| 64 | Leistungen in anerkannten Werkstätten für behinderte Menschen 2) | 51 895 | - | - | - | 2 | 7 | 620 | 4 671 |
| 65 | Suchtkrankenhilfe | 216 | - | - | - | - | - | 2 | 24 |
| 66 | Sonstige Eingliederungshilfe | 5 748 | 14 | 158 | 50 | 30 | 22 | 213 | 510 |
| 67 | Eingliederungshilfe für behinderte Menschen mit vollstationärer Unterbringung zusammen 1) | 81 061 | 45 | 702 | 968 | 1 776 | 2 003 | 2 669 | 4 824 |
| | Und zwar: | | | | | | | | |
| 68 | Leistungen zur medizinischen Rehabilitation | 3 844 | 3 | 40 | 41 | 38 | 43 | 85 | 249 |
| 69 | Heilpädagogische Leistungen für Kinder | 782 | 18 | 491 | 129 | 92 | 42 | 10 | - |
| 70 | Hilfe zu einer angemessenen Schulbildung | 4 821 | - | 56 | 597 | 1 248 | 1 472 | 1 014 | 409 |
| 71 | Leistungen zur Teilhabe am Arbeitsleben | 1 589 | - | - | - | 2 | 25 | 157 | 246 |
| 72 | Leistungen in anerkannten Werkstätten für behinderte Menschen 2) | 22 569 | - | - | - | 2 | 7 | 268 | 1 446 |
| 73 | Suchtkrankenhilfe | 3 137 | - | - | - | 4 | 6 | 59 | 198 |
| 74 | Sonstige Eingliederungshilfe | 52 245 | 24 | 120 | 214 | 423 | 454 | 1 181 | 2 796 |

*) Empfänger(innen) mehrerer verschiedener Hilfen werden bei jeder Hilfeart gezählt.

1) Mehrfachzählungen sind nur insoweit ausgeschlossen, als sie aufgrund der Meldungen erkennbar waren.

2) bzw. Hilfe in einer sonstigen Beschäftigungsstätte

nach Altersgruppe, Geschlecht und Hilfearten *)
in Einrichtungen
gesamt
land

| Davon im Alter von ... bis unter ... Jahren | | | | | | | | | | Durch- schnitts- alter | Lfd. Nr. |
|---|--------|--------|--------|--------|--------|--------|--------|--------|-----------------|------------------------------|-------------|
| 25-30 | 30-40 | 40-50 | 50-60 | 60-65 | 65-70 | 70-75 | 75-80 | 80-85 | 85 und älter | | |
| lich | | | | | | | | | | | |
| 20 276 | 55 416 | 52 707 | 32 861 | 16 815 | 13 658 | 9 947 | 6 427 | 4 164 | 4 846 | 40,8 | 1 |
| 4 | 6 | 12 | 11 | 11 | 11 | 8 | 9 | 4 | 1 | 54,1 | 2 |
| 518 | 1 401 | 1 795 | 1 754 | 1 119 | 1 014 | 694 | 420 | 213 | 145 | 48,9 | 3 |
| - | - | - | - | - | - | - | - | - | - | - | 4 |
| | | | | | | | | | | | 5 |
| 275 | 1 500 | 3 819 | 6 932 | 7 482 | 8 852 | 7 857 | 5 521 | 3 831 | 4 656 | 67,0 | 6 |
| 2 | 12 | 18 | 47 | 41 | 49 | 41 | 23 | 23 | 23 | 64,4 | 7 |
| 273 | 1 488 | 3 801 | 6 885 | 7 441 | 8 803 | 7 816 | 5 498 | 3 808 | 4 633 | 67,1 | 8 |
| 27 | 60 | 47 | 46 | 27 | 34 | 27 | 14 | 19 | 44 | 50,5 | 9 |
| 2 | 1 | - | - | 3 | - | - | - | - | - | 23,1 | 10 |
| 501 | 1 219 | 1 492 | 937 | 303 | 131 | 40 | 12 | 3 | - | 41,6 | 11 |
| - | - | 12 | 11 | 3 | 8 | 6 | 3 | - | 1 | 60,1 | 12 |
| 28 | 52 | 41 | 26 | 21 | 48 | 28 | 23 | 10 | 12 | 40,2 | 13 |
| 19 098 | 51 785 | 46 455 | 24 207 | 8 617 | 4 264 | 1 763 | 708 | 244 | 109 | 34,6 | 14 |
| 854 | 1 759 | 1 608 | 878 | 355 | 230 | 129 | 51 | 24 | 14 | 38,8 | 15 |
| - | - | - | - | - | - | - | - | - | - | 5,7 | 16 |
| 50 | - | - | - | - | - | - | - | - | - | 13,2 | 17 |
| 452 | 778 | 500 | 264 | - | - | - | - | - | - | 33,2 | 18 |
| 12 854 | 35 554 | 29 579 | 12 839 | 3 095 | 192 | - | - | - | - | 38,8 | 19 |
| 1 177 | 2 615 | 2 991 | 1 928 | 883 | 473 | 166 | 36 | 9 | 1 | 43,5 | 20 |
| 6 994 | 20 616 | 20 977 | 13 370 | 5 887 | 3 698 | 1 540 | 641 | 217 | 96 | 42,8 | 21 |
| 10 633 | 28 112 | 22 107 | 8 509 | 1 964 | 312 | 66 | 26 | 5 | 6 | 29,4 | 22 |
| 23 | 48 | 29 | 18 | 4 | 4 | 4 | 4 | - | 1 | 16,3 | 23 |
| - | - | - | - | - | - | - | - | - | - | 5,6 | 24 |
| 7 | - | - | - | - | - | - | - | - | - | 11,9 | 25 |
| 153 | 241 | 157 | 49 | - | - | - | - | - | - | 32,2 | 26 |
| 9 712 | 25 988 | 20 423 | 7 690 | 1 663 | 111 | - | - | - | - | 38,0 | 27 |
| 62 | 132 | 234 | 173 | 91 | 16 | 3 | - | - | - | 45,2 | 28 |
| 789 | 2 029 | 1 572 | 790 | 273 | 184 | 59 | 22 | 5 | 5 | 37,4 | 29 |
| 9 917 | 28 604 | 29 122 | 18 233 | 7 385 | 4 020 | 1 697 | 683 | 239 | 103 | 40,4 | 30 |
| 831 | 1 711 | 1 579 | 860 | 351 | 226 | 125 | 47 | 24 | 13 | 40,5 | 31 |
| - | - | - | - | - | - | - | - | - | - | 7,0 | 32 |
| 43 | - | - | - | - | - | - | - | - | - | 15,5 | 33 |
| 299 | 537 | 343 | 215 | - | - | - | - | - | - | 33,6 | 34 |
| 3 142 | 9 566 | 9 156 | 5 149 | 1 432 | 81 | - | - | - | - | 40,7 | 35 |
| 1 115 | 2 483 | 2 757 | 1 755 | 792 | 457 | 163 | 36 | 9 | 1 | 43,3 | 36 |
| 6 205 | 18 587 | 19 405 | 12 580 | 5 614 | 3 514 | 1 481 | 619 | 212 | 91 | 43,3 | 37 |
| lich | | | | | | | | | | | |
| 13 570 | 38 134 | 34 394 | 21 487 | 11 533 | 11 377 | 13 013 | 18 745 | 24 701 | 62 202 | 57,4 | 38 |
| 4 | 6 | 6 | 11 | 15 | 16 | 18 | 15 | 12 | 18 | 66,2 | 39 |
| 606 | 1 272 | 1 115 | 986 | 711 | 750 | 653 | 716 | 613 | 793 | 52,8 | 40 |
| 74 | 61 | 8 | 2 | - | - | - | - | - | - | 28,9 | 41 |
| | | | | | | | | | | | 42 |
| 168 | 1 042 | 2 555 | 4 600 | 5 283 | 7 826 | 11 139 | 17 500 | 23 906 | 61 218 | 81,2 | 43 |
| 4 | 12 | 20 | 49 | 46 | 69 | 88 | 107 | 129 | 270 | 76,7 | 44 |
| 164 | 1 030 | 2 535 | 4 551 | 5 237 | 7 757 | 11 051 | 17 393 | 23 777 | 60 948 | 81,2 | 45 |
| 21 | 57 | 34 | 32 | 35 | 40 | 48 | 72 | 125 | 456 | 74,8 | 46 |
| 1 | 2 | 2 | 2 | - | - | 1 | 1 | 2 | 3 | 44,9 | 47 |
| 86 | 163 | 130 | 75 | 11 | 10 | 2 | 2 | 2 | 1 | 35,6 | 48 |
| - | - | - | 3 | 4 | 8 | 5 | 14 | 20 | 36 | 81,1 | 49 |
| 4 | 12 | 13 | 23 | 22 | 37 | 27 | 44 | 50 | 126 | 64,8 | 50 |
| 12 708 | 35 856 | 31 006 | 16 299 | 5 888 | 3 147 | 1 557 | 941 | 529 | 429 | 35,9 | 51 |
| 322 | 944 | 853 | 548 | 231 | 171 | 128 | 102 | 65 | 91 | 42,6 | 52 |
| - | - | - | - | - | - | - | - | - | - | 5,7 | 53 |
| 30 | - | - | - | - | - | - | - | - | - | 13,7 | 54 |
| 312 | 659 | 394 | 215 | - | - | - | - | - | - | 33,7 | 55 |
| 9 232 | 25 863 | 20 903 | 9 249 | 2 056 | 138 | - | - | - | - | 38,9 | 56 |
| 309 | 835 | 821 | 537 | 241 | 151 | 92 | 43 | 16 | 15 | 44,2 | 57 |
| 4 463 | 14 140 | 13 965 | 9 160 | 4 268 | 2 804 | 1 365 | 820 | 463 | 336 | 44,0 | 58 |
| 7 688 | 20 221 | 15 594 | 6 137 | 1 341 | 278 | 78 | 40 | 17 | 10 | 30,8 | 59 |
| 8 | 33 | 19 | 13 | 11 | 7 | 9 | 5 | 4 | 1 | 22,0 | 60 |
| - | - | - | - | - | - | - | - | - | - | 5,6 | 61 |
| 5 | - | - | - | - | - | - | - | - | - | 12,4 | 62 |
| 105 | 187 | 99 | 30 | - | - | - | - | - | - | 31,8 | 63 |
| 7 044 | 18 624 | 14 333 | 5 444 | 1 071 | 79 | - | - | - | - | 38,0 | 64 |
| 23 | 43 | 39 | 59 | 10 | 11 | 4 | 1 | - | - | 43,6 | 65 |
| 575 | 1 576 | 1 301 | 723 | 272 | 183 | 65 | 34 | 13 | 9 | 39,1 | 66 |
| 6 134 | 19 484 | 18 990 | 12 179 | 5 069 | 2 907 | 1 479 | 901 | 512 | 419 | 41,6 | 67 |
| 314 | 911 | 834 | 535 | 220 | 164 | 119 | 97 | 61 | 90 | 44,3 | 68 |
| - | - | - | - | - | - | - | - | - | - | 7,4 | 69 |
| 25 | - | - | - | - | - | - | - | - | - | 15,8 | 70 |
| 207 | 472 | 295 | 185 | - | - | - | - | - | - | 34,3 | 71 |
| 2 188 | 7 239 | 6 570 | 3 805 | 985 | 59 | - | - | - | - | 40,8 | 72 |
| 286 | 792 | 782 | 478 | 231 | 140 | 88 | 42 | 16 | 15 | 44,3 | 73 |
| 3 888 | 12 564 | 12 664 | 8 437 | 3 996 | 2 621 | 1 300 | 786 | 450 | 327 | 44,6 | 74 |

A1 Empfänger(innen) von Hilfe in besonderen Lebenslagen
A1.2 Am Jahresende 2002
A1.2.1 Ins
Deutsch

| Lfd. Nr. | Hilfeart | Ins- gesamt | | | | | | | |
|-------------|---|----------------|---------|--------|--------|--------|-------|--------|--------|
| | | | unter 3 | 3-7 | 7-11 | 11-15 | 15-18 | 18-21 | 21-25 |
| | | | | | | | | | Ins |
| 75 | Hilfe in besonderen Lebenslagen zusammen 1) | 570 411 | 1 407 | 32 427 | 12 040 | 11 979 | 9 385 | 11 055 | 25 845 |
| 76 | Vorbeugende Hilfe | 215 | 1 | 2 | 1 | 4 | - | 4 | 5 |
| 77 | Hilfe bei Krankheit, Hilfe bei Sterilisation, Hilfe zur Familienplanung | 19 943 | 389 | 421 | 344 | 363 | 275 | 265 | 598 |
| 78 | Hilfe bei Schwangerschaft und Mutterschaft | 198 | - | - | - | - | 5 | 14 | 34 |
| 79 | | | | | | | | | |
| 80 | Hilfe zur Pflege zusammen 1) | 186 591 | 30 | 55 | 58 | 65 | 60 | 112 | 249 |
| | Und zwar | | | | | | | | |
| 81 | teilstationär | 1 094 | - | 7 | 7 | 1 | 1 | 1 | 4 |
| 82 | vollstationär | 185 497 | 30 | 48 | 51 | 64 | 59 | 111 | 245 |
| 83 | Blindenhilfe | 1 399 | 6 | 5 | 14 | 22 | 21 | 27 | 39 |
| 84 | Hilfe zur Weiterführung des Haushaltes | 34 | - | 13 | - | 1 | - | - | - |
| 85 | Hilfe zur Überwindung besonderer sozialer Schwierigkeiten | 6 014 | - | - | 6 | 1 | 1 | 163 | 723 |
| 86 | Altenhilfe | 134 | - | - | - | - | - | - | - |
| 87 | Hilfe in anderen besonderen Lebenslagen | 883 | 2 | 63 | 53 | 44 | 28 | 11 | 35 |
| 88 | Eingliederungshilfe für behinderte Menschen zusammen 1) | 365 548 | 983 | 31 929 | 11 598 | 11 531 | 9 049 | 10 514 | 24 334 |
| | Und zwar | | | | | | | | |
| 89 | Leistungen zur medizinischen Rehabilitation | 11 368 | 12 | 595 | 191 | 122 | 107 | 221 | 763 |
| 90 | Heilpädagogische Leistungen für Kinder | 32 478 | 839 | 28 106 | 2 577 | 621 | 272 | 63 | - |
| 91 | Hilfe zu einer angemessenen Schulbildung | 33 590 | 21 | 2 621 | 8 286 | 9 680 | 7 363 | 4 176 | 1 363 |
| 92 | Leistungen zur Teilhabe am Arbeitsleben | 5 026 | - | - | - | 16 | 128 | 462 | 846 |
| 93 | Leistungen in anerkannten Werkstätten für behinderte Menschen 2) | 179 024 | - | - | - | 17 | 36 | 2 369 | 15 048 |
| 94 | Suchtkrankenhilfe | 14 561 | - | - | - | 11 | 18 | 219 | 974 |
| 95 | Sonstige Eingliederungshilfe | 141 696 | 113 | 740 | 696 | 1 192 | 1 261 | 3 461 | 8 413 |
| 96 | Eingliederungshilfe für behinderte Menschen mit teilstationärer Unterbringung zusammen 1) | 190 665 | 855 | 30 012 | 8 949 | 6 670 | 3 922 | 3 987 | 13 126 |
| | Und zwar: | | | | | | | | |
| 97 | Leistungen zur medizinischen Rehabilitation | 837 | 2 | 488 | 57 | 9 | 5 | 10 | 21 |
| 98 | Heilpädagogische Leistungen für Kinder | 30 359 | 782 | 26 730 | 2 225 | 412 | 176 | 34 | - |
| 99 | Hilfe zu einer angemessenen Schulbildung | 20 949 | 20 | 2 462 | 6 647 | 6 178 | 3 622 | 1 698 | 310 |
| 100 | Leistungen zur Teilhabe am Arbeitsleben | 1 475 | - | - | - | 3 | 55 | 131 | 265 |
| 101 | Leistungen in anerkannten Werkstätten für behinderte Menschen 2) | 125 332 | - | - | - | 11 | 20 | 1 663 | 11 456 |
| 102 | Suchtkrankenhilfe | 986 | - | - | - | - | - | 11 | 74 |
| 103 | Sonstige Eingliederungshilfe | 12 856 | 51 | 434 | 123 | 79 | 47 | 471 | 1 172 |
| 104 | Eingliederungshilfe für behinderte Menschen mit vollstationärer Unterbringung zusammen 1) | 201 966 | 128 | 1 938 | 2 659 | 4 873 | 5 135 | 6 649 | 12 507 |
| | Und zwar: | | | | | | | | |
| 105 | Leistungen zur medizinischen Rehabilitation | 10 531 | 10 | 107 | 134 | 113 | 102 | 211 | 742 |
| 106 | Heilpädagogische Leistungen für Kinder | 2 119 | 57 | 1 376 | 352 | 209 | 96 | 29 | - |
| 107 | Hilfe zu einer angemessenen Schulbildung | 12 641 | 1 | 159 | 1 639 | 3 502 | 3 741 | 2 478 | 1 053 |
| 108 | Leistungen zur Teilhabe am Arbeitsleben | 3 551 | - | - | - | 13 | 73 | 331 | 581 |
| 109 | Leistungen in anerkannten Werkstätten für behinderte Menschen 2) | 53 692 | - | - | - | 6 | 16 | 706 | 3 592 |
| 110 | Suchtkrankenhilfe | 13 575 | - | - | - | 11 | 18 | 208 | 900 |
| 111 | Sonstige Eingliederungshilfe | 128 840 | 62 | 306 | 573 | 1 113 | 1 214 | 2 990 | 7 241 |
| | | | | | | | | | Männ |
| | Empfänger von Hilfe in besonderen Lebenslagen | | | | | | | | |
| 112 | mit gleichzeitiger Gewährung laufender Hilfe zum Lebensunterhalt 3) | 7 299 | 49 | 158 | 76 | 121 | 109 | 164 | 363 |
| 113 | ohne gleichzeitige Gewährung laufender Hilfe zum Lebensunterhalt | 199 445 | 387 | 12 233 | 5 710 | 5 581 | 4 228 | 4 757 | 10 982 |
| 114 | unbekannt | 69 061 | 224 | 8 066 | 1 538 | 1 498 | 1 161 | 1 544 | 3 812 |
| 115 | Zusammen | 275 805 | 660 | 20 457 | 7 324 | 7 200 | 5 498 | 6 465 | 15 157 |
| | | | | | | | | | Weib |
| | Empfängerinnen von Hilfe in besonderen Lebenslagen | | | | | | | | |
| 116 | mit gleichzeitiger Gewährung laufender Hilfe zum Lebensunterhalt 3) | 6 924 | 41 | 110 | 78 | 93 | 75 | 102 | 245 |
| 117 | ohne gleichzeitige Gewährung laufender Hilfe zum Lebensunterhalt | 212 593 | 260 | 6 604 | 3 266 | 3 475 | 2 841 | 3 246 | 7 215 |
| 118 | unbekannt | 63 984 | 168 | 4 267 | 982 | 952 | 804 | 1 004 | 2 454 |
| 119 | Zusammen | 283 501 | 469 | 10 981 | 4 326 | 4 520 | 3 720 | 4 352 | 9 914 |
| | | | | | | | | | Ins |
| | Empfänger(innen) von Hilfe in besonderen Lebenslagen | | | | | | | | |
| 120 | mit gleichzeitiger Gewährung laufender Hilfe zum Lebensunterhalt 3) | 14 223 | 90 | 268 | 154 | 214 | 184 | 266 | 608 |
| 121 | ohne gleichzeitige Gewährung laufender Hilfe zum Lebensunterhalt | 412 038 | 647 | 18 837 | 8 976 | 9 056 | 7 069 | 8 003 | 18 197 |
| 122 | unbekannt | 133 045 | 392 | 12 333 | 2 520 | 2 450 | 1 965 | 2 548 | 6 266 |
| 123 | Insgesamt | 559 306 | 1 129 | 31 438 | 11 650 | 11 720 | 9 218 | 10 817 | 25 071 |

*) Empfänger(innen) mehrerer verschiedener Hilfen werden bei jeder Hilfeart gezählt.

1) Mehrfachzahlungen sind nur insoweit ausgeschlossen, als sie aufgrund der Meldungen erkennbar waren.

2) bzw. Hilfe in einer sonstigen Beschäftigungsstätte

3) Es werden nur Empfänger(innen) nachgewiesen, denen diese Leistung in Einrichtungen gewährt wurde.

nach Altersgruppe, Geschlecht und Hilfearten *)
in Einrichtungen
gesamt
land

| Davon im Alter von ... bis unter ... Jahren | | | | | | | | | | Durchschnitts- alter | Lfd. Nr. |
|---|--------|--------|--------|--------|--------|--------|--------|--------|-----------------|-------------------------|-------------|
| 25-30 | 30-40 | 40-50 | 50-60 | 60-65 | 65-70 | 70-75 | 75-80 | 80-85 | 85 und älter | | |
| gesamt | | | | | | | | | | | |
| 33 846 | 93 550 | 87 101 | 54 348 | 28 348 | 25 035 | 22 960 | 25 172 | 28 865 | 67 048 | 49,2 | 75 |
| 8 | 12 | 18 | 22 | 26 | 27 | 26 | 24 | 16 | 19 | 61,1 | 76 |
| 1 124 | 2 673 | 2 910 | 2 740 | 1 830 | 1 764 | 1 347 | 1 136 | 826 | 938 | 50,8 | 77 |
| 74 | 61 | 8 | 2 | - | - | - | - | - | - | 28,9 | 78 |
| 443 | 2 542 | 6 374 | 11 532 | 12 765 | 16 678 | 18 996 | 23 021 | 27 737 | 65 874 | 77,3 | 79 |
| 6 | 24 | 38 | 96 | 87 | 118 | 129 | 130 | 152 | 293 | 73,5 | 80 |
| 437 | 2 518 | 6 336 | 11 436 | 12 678 | 16 560 | 18 867 | 22 891 | 27 585 | 65 581 | 77,3 | 81 |
| 48 | 117 | 81 | 78 | 62 | 74 | 75 | 86 | 144 | 500 | 67,4 | 82 |
| 3 | 3 | 2 | 2 | 3 | - | 1 | 1 | 2 | 3 | 35,9 | 83 |
| 587 | 1 382 | 1 622 | 1 012 | 314 | 141 | 42 | 14 | 5 | 1 | 40,9 | 84 |
| - | - | 12 | 14 | 7 | 16 | 11 | 17 | 20 | 37 | 74,3 | 85 |
| 32 | 64 | 54 | 49 | 43 | 85 | 55 | 67 | 60 | 138 | 52,3 | 86 |
| 31 806 | 87 641 | 77 461 | 40 506 | 14 505 | 7 411 | 3 320 | 1 649 | 773 | 538 | 35,1 | 87 |
| 1 176 | 2 703 | 2 461 | 1 426 | 586 | 401 | 257 | 153 | 89 | 105 | 40,2 | 88 |
| - | - | - | - | - | - | - | - | - | - | 5,7 | 89 |
| 80 | - | - | - | - | - | - | - | - | - | 13,4 | 90 |
| 764 | 1 437 | 894 | 479 | - | - | - | - | - | - | 33,4 | 91 |
| 22 086 | 61 417 | 50 482 | 22 088 | 5 151 | 330 | - | - | - | - | 38,8 | 92 |
| 1 486 | 3 450 | 3 812 | 2 465 | 1 124 | 624 | 258 | 79 | 25 | 16 | 43,6 | 93 |
| 11 457 | 34 756 | 34 942 | 22 530 | 10 155 | 6 502 | 2 905 | 1 461 | 680 | 432 | 43,3 | 94 |
| 18 321 | 48 333 | 37 701 | 14 646 | 3 305 | 590 | 144 | 66 | 22 | 16 | 29,9 | 96 |
| 31 | 81 | 48 | 31 | 15 | 11 | 13 | 9 | 4 | 2 | 18,6 | 97 |
| - | - | - | - | - | - | - | - | - | - | 5,6 | 98 |
| 12 | - | - | - | - | - | - | - | - | - | 12,1 | 99 |
| 258 | 428 | 256 | 79 | - | - | - | - | - | - | 32,0 | 100 |
| 16 756 | 44 612 | 34 756 | 13 134 | 2 734 | 190 | - | - | - | - | 38,0 | 101 |
| 85 | 175 | 273 | 232 | 101 | 27 | 7 | 1 | - | - | 44,9 | 102 |
| 1 364 | 3 605 | 2 873 | 1 513 | 545 | 367 | 124 | 56 | 18 | 14 | 38,2 | 103 |
| 16 051 | 48 088 | 48 112 | 30 412 | 12 454 | 6 927 | 3 176 | 1 584 | 751 | 522 | 40,9 | 104 |
| 1 145 | 2 622 | 2 413 | 1 395 | 571 | 390 | 244 | 144 | 85 | 103 | 41,9 | 105 |
| - | - | - | - | - | - | - | - | - | - | 7,1 | 106 |
| 68 | - | - | - | - | - | - | - | - | - | 15,6 | 107 |
| 506 | 1 009 | 638 | 400 | - | - | - | - | - | - | 33,9 | 108 |
| 5 330 | 16 805 | 15 726 | 8 954 | 2 417 | 140 | - | - | - | - | 40,7 | 109 |
| 1 401 | 3 275 | 3 539 | 2 233 | 1 023 | 597 | 251 | 78 | 25 | 16 | 43,6 | 110 |
| 10 093 | 31 151 | 32 069 | 21 017 | 9 610 | 6 135 | 2 781 | 1 405 | 662 | 418 | 43,8 | 111 |
| lich | | | | | | | | | | | |
| 509 | 1 288 | 1 546 | 1 065 | 575 | 532 | 322 | 176 | 113 | 133 | 45,7 | 112 |
| 13 835 | 38 160 | 37 134 | 24 123 | 12 550 | 10 179 | 7 469 | 4 951 | 3 281 | 3 885 | 41,8 | 113 |
| 5 516 | 14 835 | 13 082 | 6 994 | 3 362 | 2 727 | 1 982 | 1 199 | 718 | 803 | 37,8 | 114 |
| 19 860 | 54 283 | 51 762 | 32 182 | 16 487 | 13 438 | 9 773 | 6 326 | 4 112 | 4 821 | 40,9 | 115 |
| lich | | | | | | | | | | | |
| 330 | 852 | 827 | 623 | 386 | 404 | 372 | 472 | 572 | 1 342 | 58,7 | 116 |
| 9 319 | 26 197 | 24 329 | 15 715 | 8 613 | 8 477 | 10 018 | 14 602 | 19 414 | 49 002 | 59,1 | 117 |
| 3 420 | 10 035 | 8 534 | 4 660 | 2 259 | 2 212 | 2 411 | 3 501 | 4 587 | 11 734 | 53,2 | 118 |
| 13 069 | 37 084 | 33 690 | 20 998 | 11 258 | 11 093 | 12 801 | 18 575 | 24 573 | 62 078 | 57,7 | 119 |
| gesamt | | | | | | | | | | | |
| 839 | 2 140 | 2 373 | 1 688 | 961 | 936 | 694 | 648 | 685 | 1 475 | 52,0 | 120 |
| 23 154 | 64 357 | 61 463 | 39 838 | 21 163 | 18 656 | 17 487 | 19 553 | 22 695 | 52 887 | 50,7 | 121 |
| 8 936 | 24 870 | 21 616 | 11 654 | 5 621 | 4 939 | 4 393 | 4 700 | 5 305 | 12 537 | 45,2 | 122 |
| 32 929 | 91 367 | 85 452 | 53 180 | 27 745 | 24 531 | 22 574 | 24 901 | 28 685 | 66 899 | 49,4 | 123 |

A1 Empfänger(innen) von Hilfe in besonderen Lebenslagen

A1.2 Am Jahresende 2002

A1.2.2 Deut

Deutsch

| Lfd. Nr. | Hilfeart | Ins- gesamt | | | | | | | |
|-------------|---|----------------|---------|--------|-------|-------|-------|-------|--------|
| | | | unter 3 | 3-7 | 7-11 | 11-15 | 15-18 | 18-21 | 21-25 |
| | | | | | | | | | Männ |
| 1 | Hilfe in besonderen Lebenslagen zusammen 1) | 270 234 | 716 | 19 817 | 6 930 | 6 800 | 5 219 | 6 176 | 14 578 |
| 2 | Vorbeugende Hilfe | 81 | - | 2 | 1 | 2 | - | 3 | 4 |
| 3 | Hilfe bei Krankheit, Hilfe bei Sterilisation, Hilfe zur Familienplanung | 8 424 | 131 | 141 | 95 | 120 | 72 | 65 | 174 |
| 4 | Hilfe bei Schwangerschaft und Mutterschaft | - | - | - | - | - | - | - | - |
| 5 | | | | | | | | | |
| 6 | Hilfe zur Pflege zusammen 1) | 49 538 | 12 | 20 | 24 | 32 | 38 | 72 | 127 |
| | Und zwar | | | | | | | | |
| 7 | teilstationär | 272 | - | 3 | 2 | 1 | 1 | 1 | 2 |
| 8 | vollstationär | 49 266 | 12 | 17 | 22 | 31 | 37 | 71 | 125 |
| 9 | Blindenhilfe | 414 | 3 | 1 | 7 | 14 | 11 | 14 | 22 |
| 10 | Hilfe zur Weiterführung des Haushaltes | 13 | - | 7 | - | 1 | - | - | - |
| 11 | Hilfe zur Überwindung besonderer sozialer Schwierigkeiten | 5 172 | - | - | 4 | 1 | - | 113 | 538 |
| 12 | Altenhilfe | 43 | - | - | - | - | - | - | - |
| 13 | Hilfe in anderen besonderen Lebenslagen | 440 | 1 | 42 | 33 | 24 | 20 | 5 | 27 |
| 14 | Eingliederungshilfe für behinderte Menschen zusammen 1) | 211 413 | 572 | 19 641 | 6 786 | 6 642 | 5 110 | 5 932 | 13 789 |
| | Und zwar | | | | | | | | |
| 15 | Leistungen zur medizinischen Rehabilitation | 6 618 | 7 | 367 | 124 | 75 | 56 | 125 | 442 |
| 16 | Heilpädagogische Leistungen für Kinder | 19 838 | 484 | 17 299 | 1 513 | 354 | 153 | 35 | - |
| 17 | Hilfe zu einer angemessenen Schulbildung | 19 197 | 10 | 1 614 | 4 830 | 5 559 | 4 125 | 2 273 | 741 |
| 18 | Leistungen zur Teilhabe am Arbeitsleben | 2 694 | - | - | - | 12 | 80 | 231 | 451 |
| 19 | Leistungen in anerkannten Werkstätten für behinderte Menschen 2) | 101 731 | - | - | - | 13 | 20 | 1 425 | 8 479 |
| 20 | Suchtkrankenhilfe | 10 627 | - | - | - | 7 | 12 | 145 | 676 |
| 21 | Sonstige Eingliederungshilfe | 81 532 | 72 | 444 | 407 | 699 | 748 | 1 974 | 4 851 |
| 22 | Eingliederungshilfe für behinderte Menschen mit teilstationärer Unterbringung zusammen 1) | 109 296 | 492 | 18 468 | 5 241 | 3 775 | 2 157 | 2 218 | 7 291 |
| | Und zwar: | | | | | | | | |
| 23 | Leistungen zur medizinischen Rehabilitation | 486 | 1 | 302 | 34 | 6 | 1 | 6 | 11 |
| 24 | Heilpädagogische Leistungen für Kinder | 18 556 | 445 | 16 440 | 1 308 | 245 | 100 | 18 | - |
| 25 | Hilfe zu einer angemessenen Schulbildung | 11 947 | 9 | 1 522 | 3 885 | 3 477 | 1 989 | 907 | 152 |
| 26 | Leistungen zur Teilhabe am Arbeitsleben | 836 | - | - | - | 1 | 34 | 69 | 141 |
| 27 | Leistungen in anerkannten Werkstätten für behinderte Menschen 2) | 71 151 | - | - | - | 9 | 11 | 997 | 6 426 |
| 28 | Suchtkrankenhilfe | 746 | - | - | - | - | - | 9 | 48 |
| 29 | Sonstige Eingliederungshilfe | 6 851 | 37 | 273 | 73 | 49 | 23 | 231 | 618 |
| 30 | Eingliederungshilfe für behinderte Menschen mit vollstationärer Unterbringung zusammen 1) | 117 199 | 80 | 1 183 | 1 551 | 2 874 | 2 957 | 3 784 | 7 243 |
| | Und zwar: | | | | | | | | |
| 31 | Leistungen zur medizinischen Rehabilitation | 6 132 | 6 | 65 | 90 | 69 | 55 | 119 | 431 |
| 32 | Heilpädagogische Leistungen für Kinder | 1 282 | 39 | 859 | 205 | 109 | 53 | 17 | - |
| 33 | Hilfe zu einer angemessenen Schulbildung | 7 250 | 1 | 92 | 945 | 2 082 | 2 136 | 1 366 | 589 |
| 34 | Leistungen zur Teilhabe am Arbeitsleben | 1 858 | - | - | - | 11 | 46 | 162 | 310 |
| 35 | Leistungen in anerkannten Werkstätten für behinderte Menschen 2) | 30 580 | - | - | - | 4 | 9 | 428 | 2 053 |
| 36 | Suchtkrankenhilfe | 9 881 | - | - | - | 7 | 12 | 136 | 628 |
| 37 | Sonstige Eingliederungshilfe | 74 681 | 35 | 171 | 334 | 650 | 725 | 1 743 | 4 233 |
| | | | | | | | | | Weib |
| 38 | Hilfe in besonderen Lebenslagen zusammen 1) | 279 804 | 526 | 10 666 | 4 123 | 4 301 | 3 508 | 4 216 | 9 638 |
| 39 | Vorbeugende Hilfe | 100 | 1 | - | - | 2 | - | 1 | - |
| 40 | Hilfe bei Krankheit, Hilfe bei Sterilisation, Hilfe zur Familienplanung | 7 170 | 120 | 124 | 90 | 93 | 72 | 91 | 214 |
| 41 | Hilfe bei Schwangerschaft und Mutterschaft | 87 | - | - | - | - | 2 | 4 | 14 |
| 42 | | | | | | | | | |
| 43 | Hilfe zur Pflege zusammen 1) | 133 175 | 18 | 32 | 32 | 33 | 20 | 32 | 98 |
| | Und zwar | | | | | | | | |
| 44 | teilstationär | 788 | - | 2 | 5 | - | - | - | 2 |
| 45 | vollstationär | 132 387 | 18 | 30 | 27 | 33 | 20 | 32 | 96 |
| 46 | Blindenhilfe | 971 | 3 | 4 | 5 | 8 | 10 | 12 | 15 |
| 47 | Hilfe zur Weiterführung des Haushaltes | 18 | - | 6 | - | - | - | - | - |
| 48 | Hilfe zur Überwindung besonderer sozialer Schwierigkeiten | 629 | - | - | 1 | - | 1 | 36 | 137 |
| 49 | Altenhilfe | 88 | - | - | - | - | - | - | - |
| 50 | Hilfe in anderen besonderen Lebenslagen | 420 | 1 | 18 | 15 | 17 | 8 | 4 | 5 |
| 51 | Eingliederungshilfe für behinderte Menschen zusammen 1) | 141 777 | 384 | 10 505 | 3 993 | 4 164 | 3 410 | 4 057 | 9 205 |
| | Und zwar | | | | | | | | |
| 52 | Leistungen zur medizinischen Rehabilitation | 3 831 | 4 | 205 | 55 | 39 | 39 | 83 | 244 |
| 53 | Heilpädagogische Leistungen für Kinder | 10 807 | 333 | 9 223 | 899 | 225 | 102 | 25 | - |
| 54 | Hilfe zu einer angemessenen Schulbildung | 12 208 | 10 | 849 | 2 839 | 3 510 | 2 813 | 1 648 | 509 |
| 55 | Leistungen zur Teilhabe am Arbeitsleben | 2 103 | - | - | - | 4 | 35 | 203 | 335 |
| 56 | Leistungen in anerkannten Werkstätten für behinderte Menschen 2) | 72 870 | - | - | - | 4 | 13 | 858 | 5 824 |
| 57 | Suchtkrankenhilfe | 3 237 | - | - | - | 4 | 6 | 57 | 213 |
| 58 | Sonstige Eingliederungshilfe | 56 843 | 37 | 267 | 248 | 420 | 450 | 1 343 | 3 156 |
| 59 | Eingliederungshilfe für behinderte Menschen mit teilstationärer Unterbringung zusammen 1) | 74 275 | 340 | 9 856 | 3 096 | 2 508 | 1 553 | 1 561 | 5 123 |
| | Und zwar: | | | | | | | | |
| 60 | Leistungen zur medizinischen Rehabilitation | 314 | 1 | 169 | 18 | 3 | 2 | 4 | 9 |
| 61 | Heilpädagogische Leistungen für Kinder | 10 077 | 315 | 8 757 | 779 | 142 | 68 | 16 | - |
| 62 | Hilfe zu einer angemessenen Schulbildung | 7 707 | 10 | 799 | 2 285 | 2 338 | 1 441 | 694 | 135 |
| 63 | Leistungen zur Teilhabe am Arbeitsleben | 588 | - | - | - | 2 | 16 | 52 | 106 |
| 64 | Leistungen in anerkannten Werkstätten für behinderte Menschen 2) | 50 615 | - | - | - | 2 | 6 | 599 | 4 434 |
| 65 | Suchtkrankenhilfe | 213 | - | - | - | - | - | 2 | 24 |
| 66 | Sonstige Eingliederungshilfe | 5 569 | 14 | 158 | 48 | 28 | 22 | 205 | 480 |
| 67 | Eingliederungshilfe für behinderte Menschen mit vollstationärer Unterbringung zusammen 1) | 79 069 | 44 | 657 | 900 | 1 661 | 1 861 | 2 545 | 4 595 |
| | Und zwar: | | | | | | | | |
| 68 | Leistungen zur medizinischen Rehabilitation | 3 517 | 3 | 36 | 37 | 36 | 37 | 79 | 235 |
| 69 | Heilpädagogische Leistungen für Kinder | 730 | 18 | 466 | 120 | 83 | 34 | 9 | - |
| 70 | Hilfe zu einer angemessenen Schulbildung | 4 501 | - | 50 | 554 | 1 172 | 1 372 | 954 | 374 |
| 71 | Leistungen zur Teilhabe am Arbeitsleben | 1 515 | - | - | - | 2 | 19 | 151 | 229 |
| 72 | Leistungen in anerkannten Werkstätten für behinderte Menschen 2) | 22 255 | - | - | - | 2 | 7 | 259 | 1 390 |
| 73 | Suchtkrankenhilfe | 3 024 | - | - | - | 4 | 6 | 55 | 189 |
| 74 | Sonstige Eingliederungshilfe | 51 274 | 23 | 109 | 200 | 392 | 428 | 1 138 | 2 676 |

*) Empfänger(innen) mehrerer verschiedener Hilfen werden bei jeder Hilfeart gezählt.

1) Mehrfachzählungen sind nur insoweit ausgeschlossen, als sie aufgrund der Meldungen erkennbar waren.

2) bzw. Hilfe in einer sonstigen Beschäftigungsstätte

nach Altersgruppe, Geschlecht und Hilfearten *)
in Einrichtungen
sche
land

| Davon im Alter von ... bis unter ... Jahren | | | | | | | | | | Durch- schnitts- alter | Lfd. Nr. |
|---|--------|--------|--------|--------|--------|--------|--------|--------|-----------------|------------------------------|-------------|
| 25-30 | 30-40 | 40-50 | 50-60 | 60-65 | 65-70 | 70-75 | 75-80 | 80-85 | 85 und älter | | |
| lich | | | | | | | | | | | |
| 18 676 | 53 234 | 51 779 | 32 205 | 16 416 | 13 286 | 9 577 | 6 137 | 3 982 | 4 706 | 41,1 | 1 |
| 4 | 6 | 11 | 10 | 10 | 9 | 7 | 7 | 4 | 1 | 52,9 | 2 |
| 374 | 1 129 | 1 584 | 1 553 | 991 | 862 | 559 | 308 | 157 | 109 | 50,3 | 3 |
| - | - | - | - | - | - | - | - | - | - | - | 4 |
| | | | | | | | | | | | 5 |
| 244 | 1 415 | 3 688 | 6 733 | 7 276 | 8 648 | 7 624 | 5 340 | 3 704 | 4 541 | 67,1 | 6 |
| 1 | 11 | 15 | 44 | 38 | 49 | 37 | 23 | 22 | 22 | 64,9 | 7 |
| 243 | 1 404 | 3 673 | 6 689 | 7 238 | 8 599 | 7 587 | 5 317 | 3 682 | 4 519 | 67,1 | 8 |
| 26 | 59 | 47 | 46 | 26 | 34 | 27 | 14 | 19 | 44 | 50,9 | 9 |
| 1 | 1 | - | - | 3 | - | - | - | - | - | 22,8 | 10 |
| 470 | 1 175 | 1 466 | 920 | 302 | 130 | 40 | 10 | 3 | - | 41,8 | 11 |
| - | - | 11 | 11 | 3 | 8 | 6 | 3 | - | 1 | 60,5 | 12 |
| 28 | 51 | 41 | 26 | 21 | 48 | 28 | 23 | 10 | 12 | 40,8 | 13 |
| 17 673 | 49 963 | 45 859 | 23 942 | 8 528 | 4 223 | 1 732 | 684 | 233 | 104 | 34,9 | 14 |
| 724 | 1 588 | 1 523 | 852 | 335 | 214 | 113 | 40 | 20 | 13 | 38,9 | 15 |
| - | - | - | - | - | - | - | - | - | - | 5,7 | 16 |
| 45 | - | - | - | - | - | - | - | - | - | 13,3 | 17 |
| 409 | 754 | 495 | 262 | - | - | - | - | - | - | 33,5 | 18 |
| 12 041 | 34 456 | 29 297 | 12 740 | 3 069 | 191 | - | - | - | - | 39,0 | 19 |
| 977 | 2 446 | 2 922 | 1 903 | 867 | 466 | 161 | 36 | 8 | 1 | 44,0 | 20 |
| 6 502 | 19 948 | 20 699 | 13 215 | 5 841 | 3 675 | 1 527 | 627 | 211 | 92 | 43,0 | 21 |
| 9 911 | 27 110 | 21 855 | 8 425 | 1 944 | 308 | 66 | 25 | 5 | 5 | 29,7 | 22 |
| 20 | 43 | 28 | 18 | 4 | 4 | 4 | 3 | - | 1 | 16,2 | 23 |
| - | - | - | - | - | - | - | - | - | - | 5,6 | 24 |
| 6 | - | - | - | - | - | - | - | - | - | 11,9 | 25 |
| 149 | 237 | 157 | 48 | - | - | - | - | - | - | 32,4 | 26 |
| 9 051 | 25 082 | 20 203 | 7 616 | 1 646 | 110 | - | - | - | - | 38,2 | 27 |
| 51 | 128 | 231 | 171 | 89 | 16 | 3 | - | - | - | 45,5 | 28 |
| 738 | 1 944 | 1 543 | 781 | 270 | 181 | 59 | 22 | 5 | 4 | 37,6 | 29 |
| 9 154 | 27 651 | 28 736 | 18 036 | 7 314 | 3 983 | 1 666 | 660 | 228 | 99 | 40,7 | 30 |
| 704 | 1 545 | 1 495 | 834 | 331 | 210 | 109 | 37 | 20 | 12 | 40,8 | 31 |
| - | - | - | - | - | - | - | - | - | - | 7,0 | 32 |
| 39 | - | - | - | - | - | - | - | - | - | 15,6 | 33 |
| 260 | 517 | 338 | 214 | - | - | - | - | - | - | 33,9 | 34 |
| 2 990 | 9 374 | 9 094 | 5 124 | 1 423 | 81 | - | - | - | - | 40,8 | 35 |
| 926 | 2 318 | 2 691 | 1 732 | 778 | 450 | 158 | 36 | 8 | 1 | 43,9 | 36 |
| 5 764 | 18 004 | 19 156 | 12 434 | 5 571 | 3 494 | 1 468 | 605 | 206 | 88 | 43,5 | 37 |
| lich | | | | | | | | | | | |
| 12 596 | 36 858 | 33 732 | 20 927 | 11 236 | 11 050 | 12 632 | 18 282 | 24 223 | 61 290 | 57,8 | 38 |
| 4 | 2 | 5 | 10 | 12 | 12 | 15 | 14 | 9 | 13 | 66,4 | 39 |
| 385 | 937 | 901 | 764 | 565 | 587 | 491 | 559 | 506 | 671 | 54,8 | 40 |
| 35 | 26 | 4 | 2 | - | - | - | - | - | - | 29,6 | 41 |
| | | | | | | | | | | | 42 |
| 157 | 1 001 | 2 469 | 4 464 | 5 168 | 7 676 | 10 924 | 17 163 | 23 510 | 60 378 | 81,3 | 43 |
| 3 | 12 | 19 | 45 | 46 | 69 | 86 | 103 | 126 | 270 | 77,1 | 44 |
| 154 | 989 | 2 450 | 4 419 | 5 122 | 7 607 | 10 838 | 17 060 | 23 384 | 60 108 | 81,3 | 45 |
| 18 | 56 | 34 | 32 | 35 | 40 | 48 | 71 | 125 | 455 | 74,9 | 46 |
| - | 1 | 2 | 2 | - | - | 1 | 1 | 2 | 3 | 46,6 | 47 |
| 79 | 155 | 121 | 72 | 11 | 9 | 2 | 2 | 2 | 1 | 36,1 | 48 |
| - | - | - | 3 | 4 | 8 | 4 | 14 | 19 | 36 | 81,2 | 49 |
| 3 | 11 | 12 | 22 | 22 | 36 | 27 | 43 | 50 | 126 | 65,9 | 50 |
| 12 008 | 34 980 | 30 644 | 16 084 | 5 837 | 3 123 | 1 540 | 922 | 513 | 408 | 36,2 | 51 |
| 282 | 855 | 798 | 503 | 215 | 162 | 118 | 93 | 56 | 80 | 42,5 | 52 |
| - | - | - | - | - | - | - | - | - | - | 5,7 | 53 |
| 30 | - | - | - | - | - | - | - | - | - | 13,7 | 54 |
| 283 | 641 | 389 | 213 | - | - | - | - | - | - | 33,9 | 55 |
| 8 753 | 25 325 | 20 731 | 9 181 | 2 045 | 136 | - | - | - | - | 39,0 | 56 |
| 280 | 800 | 804 | 527 | 239 | 151 | 91 | 40 | 14 | 11 | 44,4 | 57 |
| 4 259 | 13 818 | 13 816 | 9 041 | 4 241 | 2 791 | 1 359 | 811 | 458 | 328 | 44,2 | 58 |
| 7 242 | 19 745 | 15 427 | 6 073 | 1 330 | 276 | 78 | 40 | 17 | 10 | 31,1 | 59 |
| 8 | 32 | 18 | 13 | 11 | 7 | 9 | 5 | 4 | 1 | 22,3 | 60 |
| - | - | - | - | - | - | - | - | - | - | 5,5 | 61 |
| 5 | - | - | - | - | - | - | - | - | - | 12,4 | 62 |
| 101 | 185 | 96 | 30 | - | - | - | - | - | - | 32,0 | 63 |
| 6 636 | 18 200 | 14 198 | 5 399 | 1 063 | 78 | - | - | - | - | 38,2 | 64 |
| 23 | 42 | 39 | 57 | 10 | 11 | 4 | 1 | - | - | 43,5 | 65 |
| 539 | 1 527 | 1 273 | 703 | 269 | 182 | 65 | 34 | 13 | 9 | 39,3 | 66 |
| 5 840 | 19 018 | 18 777 | 12 020 | 5 028 | 2 885 | 1 462 | 882 | 496 | 398 | 41,8 | 67 |
| 274 | 823 | 780 | 490 | 204 | 155 | 109 | 88 | 52 | 79 | 44,4 | 68 |
| - | - | - | - | - | - | - | - | - | - | 7,2 | 69 |
| 25 | - | - | - | - | - | - | - | - | - | 15,8 | 70 |
| 182 | 456 | 293 | 183 | - | - | - | - | - | - | 34,6 | 71 |
| 2 117 | 7 125 | 6 533 | 3 782 | 982 | 58 | - | - | - | - | 40,9 | 72 |
| 257 | 758 | 765 | 470 | 229 | 140 | 87 | 39 | 14 | 11 | 44,5 | 73 |
| 3 720 | 12 291 | 12 543 | 8 338 | 3 972 | 2 609 | 1 294 | 777 | 445 | 319 | 44,7 | 74 |

A1 Empfänger(innen) von Hilfe in besonderen Lebenslagen
A1.2 Am Jahresende 2002
A1.2.2 Deut
Deutsch

| Lfd. Nr. | Hilfeart | Ins- gesamt | | | | | | | |
|-------------|---|----------------|---------|--------|--------|--------|-------|--------|--------|
| | | | unter 3 | 3-7 | 7-11 | 11-15 | 15-18 | 18-21 | 21-25 |
| | | | | | | | | | Ins |
| 75 | Hilfe in besonderen Lebenslagen zusammen 1) | 550 038 | 1 242 | 30 483 | 11 053 | 11 101 | 8 727 | 10 392 | 24 216 |
| 76 | Vorbeugende Hilfe | 181 | 1 | 2 | 1 | 4 | - | 4 | 4 |
| 77 | Hilfe bei Krankheit, Hilfe bei Sterilisation, Hilfe zur Familienplanung | 15 594 | 251 | 265 | 185 | 213 | 144 | 156 | 388 |
| 78 | Hilfe bei Schwangerschaft und Mutterschaft | 87 | - | - | - | - | 2 | 4 | 14 |
| 79 | | | | | | | | | |
| 80 | Hilfe zur Pflege zusammen 1) | 182 713 | 30 | 52 | 56 | 65 | 58 | 104 | 225 |
| | Und zwar | | | | | | | | |
| 81 | teilstationär | 1 060 | - | 5 | 7 | 1 | 1 | 1 | 4 |
| 82 | vollstationär | 181 653 | 30 | 47 | 49 | 64 | 57 | 103 | 221 |
| 83 | Blindenhilfe | 1 385 | 6 | 5 | 12 | 22 | 21 | 26 | 37 |
| 84 | Hilfe zur Weiterführung des Haushaltes | 31 | - | 13 | - | 1 | - | - | - |
| 85 | Hilfe zur Überwindung besonderer sozialer Schwierigkeiten | 5 801 | - | - | 5 | 1 | 1 | 149 | 675 |
| 86 | Altenhilfe | 131 | - | - | - | - | - | - | - |
| 87 | Hilfe in anderen besonderen Lebenslagen | 860 | 2 | 60 | 48 | 41 | 28 | 9 | 32 |
| 88 | Eingliederungshilfe für behinderte Menschen zusammen 1) | 353 190 | 956 | 30 146 | 10 779 | 10 806 | 8 520 | 9 989 | 22 994 |
| | Und zwar | | | | | | | | |
| 89 | Leistungen zur medizinischen Rehabilitation | 10 449 | 11 | 572 | 179 | 114 | 95 | 208 | 686 |
| 90 | Heilpädagogische Leistungen für Kinder | 30 645 | 817 | 26 522 | 2 412 | 579 | 255 | 60 | - |
| 91 | Hilfe zu einer angemessenen Schulbildung | 31 405 | 20 | 2 463 | 7 669 | 9 069 | 6 938 | 3 921 | 1 250 |
| 92 | Leistungen zur Teilhabe am Arbeitsleben | 4 797 | - | - | - | 16 | 115 | 434 | 786 |
| 93 | Leistungen in anerkannten Werkstätten für behinderte Menschen 2) | 174 601 | - | - | - | 17 | 33 | 2 283 | 14 303 |
| 94 | Suchtkrankenhilfe | 13 864 | - | - | - | 11 | 18 | 202 | 889 |
| 95 | Sonstige Eingliederungshilfe | 138 375 | 109 | 711 | 655 | 1 119 | 1 198 | 3 317 | 8 007 |
| 96 | Eingliederungshilfe für behinderte Menschen mit teilstationärer Unterbringung zusammen 1) | 183 571 | 832 | 28 324 | 8 337 | 6 283 | 3 710 | 3 779 | 12 414 |
| | Und zwar: | | | | | | | | |
| 97 | Leistungen zur medizinischen Rehabilitation | 800 | 2 | 471 | 52 | 9 | 3 | 10 | 20 |
| 98 | Heilpädagogische Leistungen für Kinder | 28 633 | 760 | 25 197 | 2 087 | 387 | 168 | 34 | - |
| 99 | Hilfe zu einer angemessenen Schulbildung | 19 654 | 19 | 2 321 | 6 170 | 5 815 | 3 430 | 1 601 | 287 |
| 100 | Leistungen zur Teilhabe am Arbeitsleben | 1 424 | - | - | - | 3 | 50 | 121 | 247 |
| 101 | Leistungen in anerkannten Werkstätten für behinderte Menschen 2) | 121 766 | - | - | - | 11 | 17 | 1 596 | 10 860 |
| 102 | Suchtkrankenhilfe | 959 | - | - | - | - | - | 11 | 72 |
| 103 | Sonstige Eingliederungshilfe | 12 420 | 51 | 431 | 121 | 77 | 45 | 436 | 1 098 |
| 104 | Eingliederungshilfe für behinderte Menschen mit vollstationärer Unterbringung zusammen 1) | 196 268 | 124 | 1 840 | 2 451 | 4 535 | 4 818 | 6 329 | 11 838 |
| | Und zwar: | | | | | | | | |
| 105 | Leistungen zur medizinischen Rehabilitation | 9 649 | 9 | 101 | 127 | 105 | 92 | 198 | 666 |
| 106 | Heilpädagogische Leistungen für Kinder | 2 012 | 57 | 1 325 | 325 | 192 | 87 | 26 | - |
| 107 | Hilfe zu einer angemessenen Schulbildung | 11 751 | 1 | 142 | 1 499 | 3 254 | 3 508 | 2 320 | 963 |
| 108 | Leistungen zur Teilhabe am Arbeitsleben | 3 373 | - | - | - | 13 | 65 | 313 | 539 |
| 109 | Leistungen in anerkannten Werkstätten für behinderte Menschen 2) | 52 835 | - | - | - | 6 | 16 | 687 | 3 443 |
| 110 | Suchtkrankenhilfe | 12 905 | - | - | - | 11 | 18 | 191 | 817 |
| 111 | Sonstige Eingliederungshilfe | 125 955 | 58 | 280 | 534 | 1 042 | 1 153 | 2 881 | 6 909 |
| | | | | | | | | | Männ |
| | Empfänger von Hilfe in besonderen Lebenslagen | | | | | | | | |
| 112 | mit gleichzeitiger Gewährung laufender Hilfe zum Lebensunterhalt 3) | 6 881 | 41 | 141 | 58 | 104 | 88 | 152 | 337 |
| 113 | ohne gleichzeitige Gewährung laufender Hilfe zum Lebensunterhalt | 192 721 | 372 | 11 635 | 5 320 | 5 227 | 4 000 | 4 484 | 10 349 |
| 114 | unbekannt | 66 217 | 210 | 7 553 | 1 408 | 1 392 | 1 092 | 1 467 | 3 577 |
| 115 | Zusammen | 265 819 | 623 | 19 329 | 6 786 | 6 723 | 5 180 | 6 103 | 14 263 |
| | | | | | | | | | Weib |
| | Empfängerinnen von Hilfe in besonderen Lebenslagen | | | | | | | | |
| 116 | mit gleichzeitiger Gewährung laufender Hilfe zum Lebensunterhalt 3) | 6 560 | 35 | 102 | 53 | 70 | 61 | 94 | 227 |
| 117 | ohne gleichzeitige Gewährung laufender Hilfe zum Lebensunterhalt | 207 299 | 249 | 6 241 | 3 059 | 3 269 | 2 682 | 3 082 | 6 783 |
| 118 | unbekannt | 62 249 | 160 | 4 016 | 898 | 896 | 729 | 950 | 2 340 |
| 119 | Zusammen | 276 108 | 444 | 10 359 | 4 010 | 4 235 | 3 472 | 4 126 | 9 350 |
| | | | | | | | | | Ins |
| | Empfänger(innen) von Hilfe in besonderen Lebenslagen | | | | | | | | |
| 120 | mit gleichzeitiger Gewährung laufender Hilfe zum Lebensunterhalt 3) | 13 441 | 76 | 243 | 111 | 174 | 149 | 246 | 564 |
| 121 | ohne gleichzeitige Gewährung laufender Hilfe zum Lebensunterhalt | 400 020 | 621 | 17 876 | 8 379 | 8 496 | 6 682 | 7 566 | 17 132 |
| 122 | unbekannt | 128 466 | 370 | 11 569 | 2 306 | 2 288 | 1 821 | 2 417 | 5 917 |
| 123 | Insgesamt | 541 927 | 1 067 | 29 688 | 10 796 | 10 958 | 8 652 | 10 229 | 23 613 |

*) Empfänger(innen) mehrerer verschiedener Hilfen werden bei jeder Hilfeart gezählt.

1) Mehrfachzählungen sind nur insoweit ausgeschlossen, als sie aufgrund der Meldungen erkennbar waren.

2) bzw. Hilfe in einer sonstigen Beschäftigungsstätte

3) Es werden nur Empfänger(innen) nachgewiesen, denen diese Leistung in Einrichtungen gewährt wurde.

nach Altersgruppe, Geschlecht und Hilfearten *)
in Einrichtungen
sche
land

| Davon im Alter von ... bis unter ... Jahren | | | | | | | | | | Durch- schnitts- alter | Lfd. Nr. |
|---|--------|--------|--------|--------|--------|--------|--------|--------|-----------------|------------------------------|-------------|
| 25-30 | 30-40 | 40-50 | 50-60 | 60-65 | 65-70 | 70-75 | 75-80 | 80-85 | 85 und älter | | |
| gesamt | | | | | | | | | | | |
| 31 272 | 90 092 | 85 511 | 53 132 | 27 652 | 24 336 | 22 209 | 24 419 | 28 205 | 65 996 | 49,6 | 75 |
| 8 | 8 | 16 | 20 | 22 | 21 | 22 | 21 | 13 | 14 | 60,4 | 76 |
| 759 | 2 066 | 2 485 | 2 317 | 1 556 | 1 449 | 1 050 | 867 | 663 | 780 | 52,4 | 77 |
| 35 | 26 | 4 | 2 | - | - | - | - | - | - | 29,6 | 78 |
| | | | | | | | | | | | 79 |
| 401 | 2 416 | 6 157 | 11 197 | 12 444 | 16 324 | 18 548 | 22 503 | 27 214 | 64 919 | 77,4 | 80 |
| | | | | | | | | | | | |
| 4 | 23 | 34 | 89 | 84 | 118 | 123 | 126 | 148 | 292 | 73,9 | 81 |
| 397 | 2 393 | 6 123 | 11 108 | 12 360 | 16 206 | 18 425 | 22 377 | 27 066 | 64 627 | 77,4 | 82 |
| 44 | 115 | 81 | 78 | 61 | 74 | 75 | 85 | 144 | 499 | 67,8 | 83 |
| 1 | 2 | 2 | 2 | 3 | - | 1 | 1 | 2 | 3 | 36,6 | 84 |
| 549 | 1 330 | 1 587 | 992 | 313 | 139 | 42 | 12 | 5 | 1 | 41,2 | 85 |
| - | - | 11 | 14 | 7 | 16 | 10 | 17 | 19 | 37 | 74,5 | 86 |
| 31 | 62 | 53 | 48 | 43 | 84 | 55 | 66 | 60 | 138 | 53,1 | 87 |
| 29 681 | 84 943 | 76 503 | 40 026 | 14 365 | 7 346 | 3 272 | 1 606 | 746 | 512 | 35,5 | 88 |
| | | | | | | | | | | | |
| 1 006 | 2 443 | 2 321 | 1 355 | 550 | 376 | 231 | 133 | 76 | 93 | 40,2 | 89 |
| - | - | - | - | - | - | - | - | - | - | 5,7 | 90 |
| 75 | - | - | - | - | - | - | - | - | - | 13,5 | 91 |
| 692 | 1 395 | 884 | 475 | - | - | - | - | - | - | 33,7 | 92 |
| 20 794 | 59 781 | 50 028 | 21 921 | 5 114 | 327 | - | - | - | - | 39,0 | 93 |
| 1 257 | 3 246 | 3 726 | 2 430 | 1 106 | 617 | 252 | 76 | 22 | 12 | 44,1 | 94 |
| 10 761 | 33 766 | 34 515 | 22 256 | 10 082 | 6 466 | 2 886 | 1 438 | 669 | 420 | 43,5 | 95 |
| | | | | | | | | | | | |
| 17 153 | 46 855 | 37 282 | 14 498 | 3 274 | 584 | 144 | 65 | 22 | 15 | 30,2 | 96 |
| | | | | | | | | | | | |
| 28 | 75 | 46 | 31 | 15 | 11 | 13 | 8 | 4 | 2 | 18,6 | 97 |
| - | - | - | - | - | - | - | - | - | - | 5,6 | 98 |
| 11 | - | - | - | - | - | - | - | - | - | 12,1 | 99 |
| 250 | 422 | 253 | 78 | - | - | - | - | - | - | 32,3 | 100 |
| 15 687 | 43 282 | 34 401 | 13 015 | 2 709 | 188 | - | - | - | - | 38,2 | 101 |
| 74 | 170 | 270 | 228 | 99 | 27 | 7 | 1 | - | - | 45,1 | 102 |
| 1 277 | 3 471 | 2 816 | 1 484 | 539 | 363 | 124 | 56 | 18 | 13 | 38,4 | 103 |
| | | | | | | | | | | | |
| 14 994 | 46 669 | 47 513 | 30 056 | 12 342 | 6 868 | 3 128 | 1 542 | 724 | 497 | 41,1 | 104 |
| | | | | | | | | | | | |
| 978 | 2 368 | 2 275 | 1 324 | 535 | 365 | 218 | 125 | 72 | 91 | 42,0 | 105 |
| - | - | - | - | - | - | - | - | - | - | 7,0 | 106 |
| 64 | - | - | - | - | - | - | - | - | - | 15,7 | 107 |
| 442 | 973 | 631 | 397 | - | - | - | - | - | - | 34,3 | 108 |
| 5 107 | 16 499 | 15 627 | 8 906 | 2 405 | 139 | - | - | - | - | 40,9 | 109 |
| 1 183 | 3 076 | 3 456 | 2 202 | 1 007 | 590 | 245 | 75 | 22 | 12 | 44,0 | 110 |
| 9 484 | 30 295 | 31 699 | 20 772 | 9 543 | 6 103 | 2 762 | 1 382 | 651 | 407 | 44,0 | 111 |
| | | | | | | | | | | | |
| lich | | | | | | | | | | | |
| | | | | | | | | | | | |
| 468 | 1 215 | 1 487 | 1 032 | 550 | 507 | 304 | 157 | 110 | 130 | 46,2 | 112 |
| 12 832 | 36 891 | 36 614 | 23 743 | 12 305 | 9 971 | 7 259 | 4 774 | 3 161 | 3 784 | 42,0 | 113 |
| 5 045 | 14 162 | 12 857 | 6 886 | 3 311 | 2 677 | 1 936 | 1 169 | 694 | 781 | 38,2 | 114 |
| 18 345 | 52 268 | 50 958 | 31 661 | 16 166 | 13 155 | 9 499 | 6 100 | 3 965 | 4 695 | 41,2 | 115 |
| | | | | | | | | | | | |
| lich | | | | | | | | | | | |
| | | | | | | | | | | | |
| 290 | 817 | 783 | 591 | 358 | 377 | 353 | 457 | 561 | 1 331 | 59,6 | 116 |
| 8 770 | 25 521 | 23 998 | 15 455 | 8 481 | 8 323 | 9 814 | 14 289 | 19 056 | 48 227 | 59,4 | 117 |
| 3 201 | 9 719 | 8 388 | 4 560 | 2 221 | 2 180 | 2 373 | 3 449 | 4 530 | 11 639 | 53,7 | 118 |
| 12 261 | 36 057 | 33 169 | 20 606 | 11 060 | 10 880 | 12 540 | 18 195 | 24 147 | 61 197 | 58,1 | 119 |
| | | | | | | | | | | | |
| gesamt | | | | | | | | | | | |
| | | | | | | | | | | | |
| 758 | 2 032 | 2 270 | 1 623 | 908 | 884 | 657 | 614 | 671 | 1 461 | 52,7 | 120 |
| 21 602 | 62 412 | 60 612 | 39 198 | 20 786 | 18 294 | 17 073 | 19 063 | 22 217 | 52 011 | 51,0 | 121 |
| 8 246 | 23 881 | 21 245 | 11 446 | 5 532 | 4 857 | 4 309 | 4 618 | 5 224 | 12 420 | 45,7 | 122 |
| 30 606 | 88 325 | 84 127 | 52 267 | 27 226 | 24 035 | 22 039 | 24 295 | 28 112 | 65 892 | 49,8 | 123 |

A1 Empfänger(innen) von Hilfe in besonderen Lebenslagen
A1.3 Am Jahresende 2002
A1.3.1 Ins
Deutsch

| Lfd. Nr. | Hilfeart | Ins- gesamt | | | | | |
|-------------|---|----------------|---------|--------|--------|--------|--------|
| | | | unter 3 | 3-7 | 7-11 | 11-15 | 15-18 |
| | | | | | | | Männ |
| 1 | Hilfe in besonderen Lebenslagen zusammen 1) | 531 763 | 12 117 | 52 407 | 21 624 | 20 268 | 13 988 |
| 2 | Hilfe zum Aufbau oder zur Sicherung der Lebensgrundlage | 152 | - | - | - | - | - |
| 3 | Vorbeugende Hilfe | 540 | 21 | 29 | 36 | 30 | 11 |
| 4 | Hilfe bei Krankheit, Hilfe bei Sterilisation, Hilfe zur Familienplanung | 189 999 | 7 050 | 9 974 | 9 973 | 10 215 | 6 995 |
| 5 | Hilfe bei Schwangerschaft und Mutterschaft | - | - | - | - | - | - |
| 6 | | | | | | | |
| 7 | Hilfe zur Pflege zusammen 1) | 73 977 | 64 | 234 | 380 | 638 | 572 |
| | Und zwar: | | | | | | |
| 8 | ambulant 1) | 22 965 | 52 | 213 | 355 | 606 | 534 |
| | und zwar in Form von | | | | | | |
| 9 | Pflegegeld bei erheblicher Pflegebedürftigkeit | 7 304 | 37 | 82 | 117 | 166 | 131 |
| 10 | Pflegegeld bei schwerer Pflegebedürftigkeit | 5 453 | 10 | 71 | 127 | 176 | 145 |
| 11 | Pflegegeld bei schwerster Pflegebedürftigkeit | 3 533 | 1 | 25 | 42 | 136 | 133 |
| 12 | anderen Leistungen | 9 530 | 7 | 56 | 100 | 196 | 183 |
| 13 | dar. mit gleichzeitiger Gewährung von Pflegegeld | 2 855 | 3 | 21 | 31 | 68 | 58 |
| 14 | teilstationär | 290 | - | 4 | 2 | 1 | 1 |
| 15 | vollstationär | 50 788 | 12 | 17 | 23 | 31 | 38 |
| 16 | Blindenhilfe | 1 899 | 3 | 5 | 19 | 21 | 21 |
| 17 | Hilfe zur Weiterführung des Haushaltes | 1 921 | - | 12 | 1 | 1 | - |
| 18 | Hilfe zur Überwindung besonderer sozialer Schwierigkeiten | 6 744 | - | 1 | 7 | 5 | - |
| 19 | Altenhilfe | 1 216 | - | - | - | - | - |
| 20 | Hilfe in anderen besonderen Lebenslagen | 1 663 | 10 | 62 | 50 | 43 | 40 |
| 21 | Eingliederungshilfe für behinderte Menschen zusammen 1) | 269 750 | 4 989 | 42 216 | 11 292 | 9 487 | 6 493 |
| | Und zwar: | | | | | | |
| 22 | Leistungen zur medizinischen Rehabilitation | 10 959 | 319 | 1 994 | 453 | 185 | 118 |
| 23 | Heilpädagogische Leistungen für Kinder | 46 092 | 4 376 | 36 948 | 3 373 | 973 | 365 |
| 24 | Hilfe zu einer angemessenen Schulbildung | 24 394 | 73 | 2 168 | 6 483 | 7 131 | 4 931 |
| 25 | Leistungen zur Teilhabe am Arbeitsleben | 3 787 | - | - | - | 21 | 101 |
| 26 | Leistungen in anerkannten Werkstätten für behinderte Menschen 2) | 104 560 | - | - | - | 13 | 22 |
| 27 | Suchtkrankenhilfe | 12 729 | - | - | - | 9 | 14 |
| 28 | Sonstige Eingliederungshilfe | 100 773 | 301 | 1 447 | 1 185 | 1 303 | 1 075 |
| | | | | | | | Weib |
| 29 | Hilfe in besonderen Lebenslagen zusammen 1) | 539 873 | 10 403 | 30 950 | 16 144 | 15 969 | 11 179 |
| 30 | Hilfe zum Aufbau oder zur Sicherung der Lebensgrundlage | 121 | - | - | - | - | - |
| 31 | Vorbeugende Hilfe | 830 | 17 | 26 | 42 | 28 | 7 |
| 32 | Hilfe bei Krankheit, Hilfe bei Sterilisation, Hilfe zur Familienplanung | 188 437 | 6 790 | 9 244 | 9 454 | 9 730 | 6 535 |
| 33 | Hilfe bei Schwangerschaft und Mutterschaft | 347 | - | - | - | 2 | 9 |
| 34 | | | | | | | |
| 35 | Hilfe zur Pflege zusammen 1) | 172 235 | 75 | 208 | 272 | 499 | 370 |
| | Und zwar: | | | | | | |
| 36 | ambulant 1) | 36 836 | 57 | 174 | 240 | 466 | 349 |
| | und zwar in Form von | | | | | | |
| 37 | Pflegegeld bei erheblicher Pflegebedürftigkeit | 12 013 | 41 | 71 | 65 | 129 | 100 |
| 38 | Pflegegeld bei schwerer Pflegebedürftigkeit | 8 951 | 8 | 54 | 72 | 125 | 85 |
| 39 | Pflegegeld bei schwerster Pflegebedürftigkeit | 3 825 | 1 | 34 | 57 | 122 | 107 |
| 40 | anderen Leistungen | 17 527 | 9 | 27 | 61 | 150 | 105 |
| 41 | dar. mit gleichzeitiger Gewährung von Pflegegeld | 5 480 | 2 | 12 | 15 | 60 | 48 |
| 42 | teilstationär | 804 | - | 3 | 5 | - | - |
| 43 | vollstationär | 134 709 | 18 | 31 | 28 | 33 | 21 |
| 44 | Blindenhilfe | 3 560 | 6 | 10 | 15 | 14 | 18 |
| 45 | Hilfe zur Weiterführung des Haushaltes | 3 405 | - | 6 | 2 | 1 | 1 |
| 46 | Hilfe zur Überwindung besonderer sozialer Schwierigkeiten | 1 160 | 1 | 1 | 3 | 1 | 2 |
| 47 | Altenhilfe | 3 715 | - | - | - | - | - |
| 48 | Hilfe in anderen besonderen Lebenslagen | 2 350 | 2 | 43 | 27 | 37 | 19 |
| 49 | Eingliederungshilfe für behinderte Menschen zusammen 1) | 181 687 | 3 531 | 21 504 | 6 429 | 5 775 | 4 304 |
| | Und zwar: | | | | | | |
| 50 | Leistungen zur medizinischen Rehabilitation | 6 897 | 193 | 1 079 | 209 | 115 | 79 |
| 51 | Heilpädagogische Leistungen für Kinder | 24 441 | 3 144 | 18 619 | 1 898 | 516 | 224 |
| 52 | Hilfe zu einer angemessenen Schulbildung | 15 315 | 53 | 1 126 | 3 783 | 4 408 | 3 358 |
| 53 | Leistungen zur Teilhabe am Arbeitsleben | 2 962 | - | - | - | 6 | 47 |
| 54 | Leistungen in anerkannten Werkstätten für behinderte Menschen 2) | 74 464 | - | - | - | 4 | 14 |
| 55 | Suchtkrankenhilfe | 3 949 | - | - | - | 4 | 8 |
| 56 | Sonstige Eingliederungshilfe | 75 326 | 190 | 851 | 659 | 813 | 652 |

*) Empfänger(innen) mehrerer verschiedener Hilfen werden bei jeder Hilfeart gezählt.

1) Mehrfachzählungen sind nur insoweit ausgeschlossen, als sie aufgrund der Meldungen erkennbar waren.

2) bzw. Hilfe in einer sonstigen Beschäftigungsstätte

nach Altersgruppe, Geschlecht und Hilfearten *)
außerhalb von und in Einrichtungen
gesamt
land

| Davon im Alter von ... bis unter ... Jahren | | | | | | | | | | | | Durchschnitts- alter | Lfd. Nr. |
|---|--------|--------|--------|--------|--------|--------|--------|--------|--------|--------|--------------|-------------------------|----------|
| 18-21 | 21-25 | 25-30 | 30-40 | 40-50 | 50-60 | 60-65 | 65-70 | 70-75 | 75-80 | 80-85 | 85 und älter | | |
| lich | | | | | | | | | | | | | |
| 12 302 | 23 253 | 34 493 | 92 002 | 88 920 | 61 194 | 32 365 | 25 678 | 17 621 | 10 699 | 6 311 | 6 521 | 38,0 | 1 |
| 3 | 12 | 15 | 42 | 37 | 24 | 7 | 7 | 4 | 1 | - | - | 42,7 | 2 |
| 7 | 12 | 26 | 83 | 107 | 58 | 26 | 36 | 25 | 24 | 6 | 3 | 40,0 | 3 |
| 4 667 | 6 138 | 12 160 | 30 488 | 30 877 | 25 219 | 13 937 | 10 497 | 6 357 | 3 281 | 1 347 | 824 | 38,3 | 4 |
| - | - | - | - | - | - | - | - | - | - | - | - | - | 5 |
| | | | | | | | | | | | | | 6 |
| 553 | 747 | 1 284 | 4 942 | 7 307 | 10 099 | 9 660 | 11 000 | 9 590 | 6 763 | 4 648 | 5 496 | 62,1 | 7 |
| | | | | | | | | | | | | | |
| 476 | 601 | 1 009 | 3 448 | 3 496 | 3 181 | 2 185 | 2 157 | 1 741 | 1 246 | 821 | 844 | 51,1 | 8 |
| | | | | | | | | | | | | | |
| 117 | 144 | 260 | 910 | 914 | 989 | 720 | 773 | 679 | 546 | 349 | 370 | 54,4 | 9 |
| 121 | 129 | 267 | 852 | 782 | 637 | 457 | 486 | 404 | 306 | 223 | 260 | 50,4 | 10 |
| 122 | 153 | 261 | 777 | 774 | 432 | 180 | 177 | 121 | 84 | 51 | 64 | 42,9 | 11 |
| 164 | 225 | 337 | 1 332 | 1 525 | 1 542 | 1 081 | 972 | 753 | 465 | 311 | 281 | 52,4 | 12 |
| 48 | 50 | 116 | 423 | 499 | 419 | 253 | 251 | 216 | 155 | 113 | 131 | 52,3 | 13 |
| 1 | 2 | 2 | 12 | 18 | 47 | 41 | 49 | 41 | 23 | 23 | 23 | 64,4 | 14 |
| 76 | 145 | 273 | 1 488 | 3 801 | 6 885 | 7 441 | 8 803 | 7 816 | 5 498 | 3 808 | 4 633 | 67,1 | 15 |
| 25 | 70 | 107 | 256 | 246 | 256 | 192 | 203 | 155 | 110 | 82 | 128 | 54,6 | 16 |
| - | 9 | 20 | 130 | 290 | 394 | 334 | 260 | 228 | 124 | 68 | 50 | 59,9 | 17 |
| 180 | 687 | 610 | 1 536 | 1 872 | 1 214 | 393 | 166 | 52 | 16 | 5 | - | 41,8 | 18 |
| - | - | - | - | 59 | 123 | 182 | 283 | 245 | 152 | 106 | 66 | 69,2 | 19 |
| 24 | 52 | 87 | 241 | 295 | 204 | 142 | 143 | 99 | 76 | 55 | 40 | 47,3 | 20 |
| 6 951 | 15 785 | 20 718 | 56 105 | 50 470 | 26 390 | 9 604 | 4 998 | 2 302 | 1 064 | 516 | 370 | 31,7 | 21 |
| | | | | | | | | | | | | | |
| 175 | 573 | 949 | 2 009 | 1 858 | 1 118 | 468 | 359 | 213 | 90 | 46 | 32 | 32,8 | 22 |
| 57 | - | - | - | - | - | - | - | - | - | - | - | 5,4 | 23 |
| 2 647 | 898 | 63 | - | - | - | - | - | - | - | - | - | 13,0 | 24 |
| 270 | 543 | 561 | 1 059 | 794 | 438 | - | - | - | - | - | - | 34,7 | 25 |
| 1 481 | 8 931 | 12 854 | 35 554 | 29 579 | 12 839 | 3 095 | 192 | - | - | - | - | 38,8 | 26 |
| 172 | 856 | 1 382 | 3 223 | 3 410 | 2 056 | 911 | 480 | 170 | 36 | 9 | 1 | 42,8 | 27 |
| 2 479 | 6 071 | 8 370 | 24 245 | 24 337 | 15 150 | 6 752 | 4 302 | 1 992 | 958 | 467 | 339 | 42,1 | 28 |
| lich | | | | | | | | | | | | | |
| 10 473 | 20 138 | 29 679 | 73 546 | 63 632 | 45 133 | 26 437 | 25 364 | 24 515 | 29 481 | 33 277 | 73 553 | 49,9 | 29 |
| 5 | 9 | 11 | 24 | 20 | 9 | 7 | 3 | 4 | 5 | 9 | 15 | 51,6 | 30 |
| 8 | 24 | 47 | 137 | 111 | 114 | 64 | 54 | 56 | 33 | 26 | 36 | 46,7 | 31 |
| 5 209 | 8 727 | 14 632 | 30 623 | 24 499 | 19 842 | 12 127 | 10 742 | 7 769 | 5 738 | 3 443 | 3 333 | 39,3 | 32 |
| 37 | 59 | 99 | 110 | 24 | 7 | - | - | - | - | - | - | 29,3 | 33 |
| | | | | | | | | | | | | | 34 |
| 406 | 545 | 952 | 3 746 | 5 543 | 7 661 | 7 787 | 10 915 | 14 694 | 22 186 | 28 407 | 67 969 | 77,9 | 35 |
| | | | | | | | | | | | | | |
| 371 | 443 | 785 | 2 706 | 2 991 | 3 069 | 2 509 | 3 101 | 3 563 | 4 704 | 4 519 | 6 789 | 66,0 | 36 |
| | | | | | | | | | | | | | |
| 107 | 135 | 188 | 710 | 800 | 817 | 766 | 1 016 | 1 222 | 1 764 | 1 723 | 2 359 | 68,0 | 37 |
| 91 | 107 | 236 | 651 | 651 | 617 | 501 | 626 | 760 | 1 089 | 1 067 | 2 211 | 67,4 | 38 |
| 79 | 102 | 175 | 587 | 582 | 456 | 224 | 201 | 192 | 226 | 229 | 451 | 53,2 | 39 |
| 119 | 156 | 271 | 1 097 | 1 423 | 1 639 | 1 328 | 1 659 | 1 869 | 2 299 | 2 228 | 3 087 | 67,5 | 40 |
| 25 | 57 | 85 | 339 | 465 | 460 | 310 | 401 | 480 | 674 | 728 | 1 319 | 68,8 | 41 |
| - | 2 | 4 | 12 | 20 | 49 | 46 | 69 | 88 | 107 | 129 | 270 | 76,7 | 42 |
| 35 | 100 | 164 | 1 030 | 2 535 | 4 551 | 5 237 | 7 757 | 11 051 | 17 393 | 23 777 | 60 948 | 81,2 | 43 |
| 27 | 48 | 77 | 188 | 200 | 204 | 242 | 268 | 303 | 390 | 457 | 1 093 | 71,4 | 44 |
| 3 | 8 | 30 | 169 | 306 | 436 | 305 | 333 | 471 | 458 | 422 | 454 | 68,1 | 45 |
| 78 | 225 | 144 | 264 | 241 | 128 | 27 | 16 | 10 | 8 | 4 | 7 | 36,9 | 46 |
| - | - | - | - | 60 | 151 | 255 | 427 | 583 | 702 | 680 | 857 | 76,9 | 47 |
| 18 | 48 | 63 | 213 | 251 | 200 | 152 | 185 | 170 | 210 | 223 | 489 | 62,8 | 48 |
| 4 772 | 10 663 | 13 973 | 39 262 | 34 042 | 18 348 | 6 991 | 4 140 | 2 453 | 1 971 | 1 575 | 1 954 | 34,7 | 49 |
| | | | | | | | | | | | | | |
| 115 | 306 | 394 | 1 115 | 1 057 | 707 | 358 | 344 | 254 | 212 | 153 | 207 | 38,8 | 50 |
| 40 | - | - | - | - | - | - | - | - | - | - | - | 5,3 | 51 |
| 1 892 | 651 | 44 | - | - | - | - | - | - | - | - | - | 13,4 | 52 |
| 223 | 403 | 422 | 906 | 610 | 345 | - | - | - | - | - | - | 35,0 | 53 |
| 888 | 6 117 | 9 232 | 25 863 | 20 903 | 9 249 | 2 056 | 138 | - | - | - | - | 38,9 | 54 |
| 83 | 273 | 397 | 1 069 | 947 | 582 | 254 | 157 | 94 | 47 | 17 | 17 | 43,2 | 55 |
| 1 726 | 4 130 | 5 564 | 17 200 | 16 676 | 10 952 | 5 245 | 3 625 | 2 135 | 1 740 | 1 421 | 1 747 | 45,1 | 56 |

A1 Empfänger(innen) von Hilfe in besonderen Lebenslagen
A1.3 Am Jahresende 2002
A1.3.1 Ins
Deutsch

| Lfd. Nr. | Hilfeart | Ins- gesamt | | | | | |
|-------------|---|----------------|---------|--------|--------|--------|--------|
| | | | unter 3 | 3-7 | 7-11 | 11-15 | 15-18 |
| | | | | | | | Ins |
| 57 | Hilfe in besonderen Lebenslagen zusammen 1) | 1 071 636 | 22 520 | 83 357 | 37 768 | 36 237 | 25 167 |
| 58 | Hilfe zum Aufbau oder zur Sicherung der Lebensgrundlage | 273 | - | - | - | - | - |
| 59 | Vorbeugende Hilfe | 1 370 | 38 | 55 | 78 | 58 | 18 |
| 60 | Hilfe bei Krankheit, Hilfe bei Sterilisation, Hilfe zur Familienplanung | 378 436 | 13 840 | 19 218 | 19 427 | 19 945 | 13 530 |
| 61 | Hilfe bei Schwangerschaft und Mutterschaft | 347 | - | - | - | 2 | 9 |
| 62 | | | | | | | |
| 63 | Hilfe zur Pflege zusammen 1) | 246 212 | 139 | 442 | 652 | 1 137 | 942 |
| | Und zwar: | | | | | | |
| 64 | ambulant 1) | 59 801 | 109 | 387 | 595 | 1 072 | 883 |
| | und zwar in Form von | | | | | | |
| 65 | Pflegegeld bei erheblicher Pflegebedürftigkeit | 19 317 | 78 | 153 | 182 | 295 | 231 |
| 66 | Pflegegeld bei schwerer Pflegebedürftigkeit | 14 404 | 18 | 125 | 199 | 301 | 230 |
| 67 | Pflegegeld bei schwerster Pflegebedürftigkeit | 7 358 | 2 | 59 | 99 | 258 | 240 |
| 68 | anderen Leistungen | 27 057 | 16 | 83 | 161 | 346 | 288 |
| 69 | dar. mit gleichzeitiger Gewährung von Pflegegeld | 8 335 | 5 | 33 | 46 | 128 | 106 |
| 70 | teilstationär | 1 094 | - | 7 | 7 | 1 | 1 |
| 71 | vollstationär | 185 497 | 30 | 48 | 51 | 64 | 59 |
| 72 | Blindenhilfe | 5 459 | 9 | 15 | 34 | 35 | 39 |
| 73 | Hilfe zur Weiterführung des Haushaltes | 5 326 | - | 18 | 3 | 2 | 1 |
| 74 | Hilfe zur Überwindung besonderer sozialer Schwierigkeiten | 7 904 | 1 | 2 | 10 | 6 | 2 |
| 75 | Altenhilfe | 4 931 | - | - | - | - | - |
| 76 | Hilfe in anderen besonderen Lebenslagen | 4 013 | 12 | 105 | 77 | 80 | 59 |
| 77 | Eingliederungshilfe für behinderte Menschen zusammen 1) | 451 437 | 8 520 | 63 720 | 17 721 | 15 262 | 10 797 |
| | Und zwar: | | | | | | |
| 78 | Leistungen zur medizinischen Rehabilitation | 17 856 | 512 | 3 073 | 662 | 300 | 197 |
| 79 | Heilpädagogische Leistungen für Kinder | 70 533 | 7 520 | 55 567 | 5 271 | 1 489 | 589 |
| 80 | Hilfe zu einer angemessenen Schulbildung | 39 709 | 126 | 3 294 | 10 266 | 11 539 | 8 289 |
| 81 | Leistungen zur Teilhabe am Arbeitsleben | 6 749 | - | - | - | 27 | 148 |
| 82 | Leistungen in anerkannten Werkstätten für behinderte Menschen ²⁾ | 179 024 | - | - | - | 17 | 36 |
| 83 | Suchtkrankenhilfe | 16 678 | - | - | - | 13 | 22 |
| 84 | Sonstige Eingliederungshilfe | 176 099 | 491 | 2 298 | 1 844 | 2 116 | 1 727 |
| | | | | | | | Männ |
| | Empfänger von Hilfe in besonderen Lebenslagen | | | | | | |
| 85 | mit gleichzeitiger Gewährung laufender Hilfe zum Lebensunterhalt | 180 812 | 6 607 | 10 069 | 9 443 | 9 660 | 6 602 |
| 86 | ohne gleichzeitige Gewährung laufender Hilfe zum Lebensunterhalt | 258 896 | 3 093 | 25 335 | 9 082 | 8 064 | 5 613 |
| 87 | unbekannt | 92 055 | 2 417 | 17 003 | 3 099 | 2 544 | 1 773 |
| 88 | Zusammen | 531 763 | 12 117 | 52 407 | 21 624 | 20 268 | 13 988 |
| | | | | | | | Weib |
| | Empfängerinnen von Hilfe in besonderen Lebenslagen | | | | | | |
| 89 | mit gleichzeitiger Gewährung laufender Hilfe zum Lebensunterhalt | 188 503 | 6 394 | 9 007 | 8 877 | 9 077 | 6 080 |
| 90 | ohne gleichzeitige Gewährung laufender Hilfe zum Lebensunterhalt | 269 350 | 2 236 | 13 264 | 5 315 | 5 226 | 3 840 |
| 91 | unbekannt | 82 020 | 1 773 | 8 679 | 1 952 | 1 666 | 1 259 |
| 92 | Zusammen | 539 873 | 10 403 | 30 950 | 16 144 | 15 969 | 11 179 |
| | | | | | | | Ins |
| | Empfänger(innen) von Hilfe in besonderen Lebenslagen | | | | | | |
| 93 | mit gleichzeitiger Gewährung laufender Hilfe zum Lebensunterhalt | 369 315 | 13 001 | 19 076 | 18 320 | 18 737 | 12 682 |
| 94 | ohne gleichzeitige Gewährung laufender Hilfe zum Lebensunterhalt | 528 246 | 5 329 | 38 599 | 14 397 | 13 290 | 9 453 |
| 95 | unbekannt | 174 075 | 4 190 | 25 682 | 5 051 | 4 210 | 3 032 |
| 96 | Insgesamt | 1 071 636 | 22 520 | 83 357 | 37 768 | 36 237 | 25 167 |

*) Empfänger(innen) mehrerer verschiedener Hilfen werden bei jeder Hilfeart gezählt.

1) Mehrfachzählungen sind nur insoweit ausgeschlossen, als sie aufgrund der Meldungen erkennbar waren.

2) bzw. Hilfe in einer sonstigen Beschäftigungsstätte

nach Altersgruppe, Geschlecht und Hilfearten *)
außerhalb von und in Einrichtungen
gesamt
land

| Davon im Alter von ... bis unter ... Jahren | | | | | | | | | | | | Durchschnitts- alter | Lfd. Nr. |
|---|--------|--------|---------|---------|---------|--------|--------|--------|--------|--------|-----------------|-------------------------|-------------|
| 18-21 | 21-25 | 25-30 | 30-40 | 40-50 | 50-60 | 60-65 | 65-70 | 70-75 | 75-80 | 80-85 | 85 und älter | | |
| gesamt | | | | | | | | | | | | | |
| 22 775 | 43 391 | 64 172 | 165 548 | 152 552 | 106 327 | 58 802 | 51 042 | 42 136 | 40 180 | 39 588 | 80 074 | 44,0 | 57 |
| 8 | 21 | 26 | 66 | 57 | 33 | 14 | 10 | 8 | 6 | 9 | 15 | 46,6 | 58 |
| 15 | 36 | 73 | 220 | 218 | 172 | 90 | 90 | 81 | 57 | 32 | 39 | 44,1 | 59 |
| 9 876 | 14 865 | 26 792 | 61 111 | 55 376 | 45 061 | 26 064 | 21 239 | 14 126 | 9 019 | 4 790 | 4 157 | 38,8 | 60 |
| 37 | 59 | 99 | 110 | 24 | 7 | - | - | - | - | - | - | 29,3 | 61 |
| 959 | 1 292 | 2 236 | 8 688 | 12 850 | 17 760 | 17 447 | 21 915 | 24 284 | 28 949 | 33 055 | 73 465 | 73,2 | 62 |
| 847 | 1 044 | 1 794 | 6 154 | 6 487 | 6 250 | 4 694 | 5 258 | 5 304 | 5 950 | 5 340 | 7 633 | 60,3 | 63 |
| 224 | 279 | 448 | 1 620 | 1 714 | 1 806 | 1 486 | 1 789 | 1 901 | 2 310 | 2 072 | 2 729 | 62,9 | 64 |
| 212 | 236 | 503 | 1 503 | 1 433 | 1 254 | 958 | 1 112 | 1 164 | 1 395 | 1 290 | 2 471 | 61,0 | 65 |
| 201 | 255 | 436 | 1 364 | 1 356 | 888 | 404 | 378 | 313 | 310 | 280 | 515 | 48,3 | 66 |
| 283 | 381 | 608 | 2 429 | 2 948 | 3 181 | 2 409 | 2 631 | 2 622 | 2 764 | 2 539 | 3 368 | 62,2 | 67 |
| 73 | 107 | 201 | 762 | 964 | 879 | 563 | 652 | 696 | 829 | 841 | 1 450 | 63,2 | 68 |
| 1 | 4 | 6 | 24 | 38 | 96 | 87 | 118 | 129 | 130 | 152 | 293 | 73,5 | 69 |
| 111 | 245 | 437 | 2 518 | 6 336 | 11 436 | 12 678 | 16 560 | 18 867 | 22 891 | 27 585 | 65 581 | 77,3 | 70 |
| 52 | 118 | 184 | 444 | 446 | 460 | 434 | 471 | 458 | 500 | 539 | 1 221 | 65,6 | 71 |
| 3 | 17 | 50 | 299 | 596 | 830 | 639 | 593 | 699 | 582 | 490 | 504 | 65,2 | 72 |
| 258 | 912 | 754 | 1 800 | 2 113 | 1 342 | 420 | 182 | 62 | 24 | 9 | 7 | 41,1 | 73 |
| - | - | - | - | 119 | 274 | 437 | 710 | 828 | 854 | 786 | 923 | 75,0 | 74 |
| 42 | 100 | 150 | 454 | 546 | 404 | 294 | 328 | 269 | 286 | 278 | 529 | 56,3 | 75 |
| 11 723 | 26 448 | 34 691 | 95 367 | 84 512 | 44 738 | 16 595 | 9 138 | 4 755 | 3 035 | 2 091 | 2 324 | 32,9 | 76 |
| 290 | 879 | 1 343 | 3 124 | 2 915 | 1 825 | 826 | 703 | 467 | 302 | 199 | 239 | 35,2 | 77 |
| 97 | - | - | - | - | - | - | - | - | - | - | - | 5,4 | 78 |
| 4 539 | 1 549 | 107 | - | - | - | - | - | - | - | - | - | 13,2 | 79 |
| 493 | 946 | 983 | 1 965 | 1 404 | 783 | - | - | - | - | - | - | 34,8 | 80 |
| 2 369 | 15 048 | 22 086 | 61 417 | 50 482 | 22 088 | 5 151 | 330 | - | - | - | - | 38,8 | 81 |
| 255 | 1 129 | 1 779 | 4 292 | 4 357 | 2 638 | 1 165 | 637 | 264 | 83 | 26 | 18 | 42,9 | 82 |
| 4 205 | 10 201 | 13 934 | 41 445 | 41 013 | 26 102 | 11 997 | 7 927 | 4 127 | 2 698 | 1 888 | 2 086 | 43,4 | 83 |
| lich | | | | | | | | | | | | | |
| 4 257 | 6 271 | 11 541 | 29 646 | 29 701 | 23 793 | 13 003 | 9 127 | 5 761 | 3 078 | 1 357 | 896 | 38,0 | 84 |
| 5 831 | 12 640 | 16 688 | 45 805 | 44 491 | 29 253 | 15 323 | 13 235 | 9 465 | 6 182 | 4 099 | 4 697 | 39,6 | 85 |
| 2 214 | 4 342 | 6 264 | 16 551 | 14 728 | 8 148 | 4 039 | 3 316 | 2 395 | 1 439 | 855 | 928 | 33,6 | 86 |
| 12 302 | 23 253 | 34 493 | 92 002 | 88 920 | 61 194 | 32 365 | 25 678 | 17 621 | 10 699 | 6 311 | 6 521 | 38,0 | 87 |
| lich | | | | | | | | | | | | | |
| 4 614 | 8 358 | 13 865 | 30 150 | 24 400 | 19 972 | 12 314 | 10 612 | 8 107 | 6 591 | 4 540 | 5 545 | 40,9 | 88 |
| 4 277 | 8 824 | 11 679 | 31 743 | 29 415 | 19 540 | 11 163 | 11 845 | 13 341 | 18 732 | 23 544 | 55 366 | 56,7 | 89 |
| 1 582 | 2 956 | 4 135 | 11 653 | 9 817 | 5 621 | 2 960 | 2 907 | 3 067 | 4 158 | 5 193 | 12 642 | 48,6 | 90 |
| 10 473 | 20 138 | 29 679 | 73 546 | 63 632 | 45 133 | 26 437 | 25 364 | 24 515 | 29 481 | 33 277 | 73 553 | 49,9 | 91 |
| gesamt | | | | | | | | | | | | | |
| 8 871 | 14 629 | 25 406 | 59 796 | 54 101 | 43 765 | 25 317 | 19 739 | 13 868 | 9 669 | 5 897 | 6 441 | 39,5 | 92 |
| 10 108 | 21 464 | 28 367 | 77 548 | 73 906 | 48 793 | 26 486 | 25 080 | 22 806 | 24 914 | 27 643 | 60 063 | 48,3 | 93 |
| 3 796 | 7 298 | 10 399 | 28 204 | 24 545 | 13 769 | 6 999 | 6 223 | 5 462 | 5 597 | 6 048 | 13 570 | 40,7 | 94 |
| 22 775 | 43 391 | 64 172 | 165 548 | 152 552 | 106 327 | 58 802 | 51 042 | 42 136 | 40 180 | 39 588 | 80 074 | 44,0 | 95 |

A1 Empfänger(innen) von Hilfe in besonderen Lebenslagen
A1.3 Am Jahresende 2002
A1.3.2 Deut
Deutsch

| Lfd. Nr. | Hilfeart | Ins- gesamt | | | | | |
|-------------|---|----------------|---------|--------|--------|--------|-------|
| | | | unter 3 | 3-7 | 7-11 | 11-15 | 15-18 |
| | | | | | | | Männ |
| 1 | Hilfe in besonderen Lebenslagen zusammen 1) | 445 472 | 9 330 | 45 576 | 15 624 | 14 026 | 9 410 |
| 2 | Hilfe zum Aufbau oder zur Sicherung der Lebensgrundlage | 116 | - | - | - | - | - |
| 3 | Vorbeugende Hilfe | 409 | 14 | 19 | 24 | 26 | 4 |
| 4 | Hilfe bei Krankheit, Hilfe bei Sterilisation, Hilfe zur Familienplanung | 118 470 | 4 447 | 5 329 | 4 841 | 4 656 | 2 876 |
| 5 | Hilfe bei Schwangerschaft und Mutterschaft | - | - | - | - | - | - |
| 6 | | | | | | | |
| 7 | Hilfe zur Pflege zusammen 1) | 68 410 | 49 | 143 | 236 | 497 | 463 |
| | Und zwar: | | | | | | |
| 8 | ambulant 1) | 18 936 | 37 | 123 | 212 | 465 | 426 |
| | und zwar in Form von | | | | | | |
| 9 | Pflegegeld bei erheblicher Pflegebedürftigkeit | 5 551 | 24 | 43 | 65 | 111 | 96 |
| 10 | Pflegegeld bei schwerer Pflegebedürftigkeit | 4 336 | 9 | 36 | 59 | 130 | 116 |
| 11 | Pflegegeld bei schwerster Pflegebedürftigkeit | 3 122 | 1 | 12 | 26 | 107 | 101 |
| 12 | anderen Leistungen | 8 441 | 5 | 42 | 78 | 171 | 155 |
| 13 | dar. mit gleichzeitiger Gewährung von Pflegegeld | 2 514 | 2 | 10 | 16 | 54 | 42 |
| 14 | teilstationär | 272 | - | 3 | 2 | 1 | 1 |
| 15 | vollstationär | 49 266 | 12 | 17 | 22 | 31 | 37 |
| 16 | Blindenhilfe | 1 772 | 3 | 5 | 16 | 21 | 20 |
| 17 | Hilfe zur Weiterführung des Haushaltes | 1 692 | - | 12 | 1 | 1 | - |
| 18 | Hilfe zur Überwindung besonderer sozialer Schwierigkeiten | 6 553 | - | 1 | 6 | 5 | - |
| 19 | Altenhilfe | 996 | - | - | - | - | - |
| 20 | Hilfe in anderen besonderen Lebenslagen | 1 574 | 10 | 61 | 46 | 39 | 36 |
| 21 | Eingliederungshilfe für behinderte Menschen zusammen 1) | 259 219 | 4 823 | 40 092 | 10 539 | 8 925 | 6 121 |
| | Und zwar: | | | | | | |
| 22 | Leistungen zur medizinischen Rehabilitation | 10 026 | 297 | 1 904 | 428 | 174 | 104 |
| 23 | Heilpädagogische Leistungen für Kinder | 43 843 | 4 237 | 35 091 | 3 171 | 937 | 352 |
| 24 | Hilfe zu einer angemessenen Schulbildung | 22 843 | 70 | 2 042 | 6 008 | 6 688 | 4 662 |
| 25 | Leistungen zur Teilhabe am Arbeitsleben | 3 552 | - | - | - | 21 | 93 |
| 26 | Leistungen in anerkannten Werkstätten für behinderte Menschen 2) | 101 731 | - | - | - | 13 | 20 |
| 27 | Suchtkrankenhilfe | 12 061 | - | - | - | 9 | 14 |
| 28 | Sonstige Eingliederungshilfe | 97 722 | 288 | 1 369 | 1 115 | 1 219 | 1 007 |
| | | | | | | | Weib |
| 29 | Hilfe in besonderen Lebenslagen zusammen 1) | 446 563 | 7 777 | 25 567 | 10 883 | 10 561 | 7 234 |
| 30 | Hilfe zum Aufbau oder zur Sicherung der Lebensgrundlage | 103 | - | - | - | - | - |
| 31 | Vorbeugende Hilfe | 632 | 12 | 17 | 26 | 22 | 5 |
| 32 | Hilfe bei Krankheit, Hilfe bei Sterilisation, Hilfe zur Familienplanung | 107 394 | 4 286 | 5 029 | 4 681 | 4 741 | 2 910 |
| 33 | Hilfe bei Schwangerschaft und Mutterschaft | 180 | - | - | - | - | 4 |
| 34 | | | | | | | |
| 35 | Hilfe zur Pflege zusammen 1) | 163 991 | 63 | 123 | 190 | 393 | 316 |
| | Und zwar: | | | | | | |
| 36 | ambulant 1) | 30 928 | 45 | 91 | 159 | 360 | 296 |
| | und zwar in Form von | | | | | | |
| 37 | Pflegegeld bei erheblicher Pflegebedürftigkeit | 9 335 | 35 | 34 | 40 | 90 | 80 |
| 38 | Pflegegeld bei schwerer Pflegebedürftigkeit | 7 306 | 4 | 22 | 44 | 94 | 73 |
| 39 | Pflegegeld bei schwerster Pflegebedürftigkeit | 3 398 | 1 | 23 | 37 | 97 | 91 |
| 40 | anderen Leistungen | 15 857 | 6 | 19 | 51 | 126 | 95 |
| 41 | dar. mit gleichzeitiger Gewährung von Pflegegeld | 4 968 | 1 | 7 | 13 | 47 | 43 |
| 42 | teilstationär | 788 | - | 2 | 5 | - | - |
| 43 | vollstationär | 132 387 | 18 | 30 | 27 | 33 | 20 |
| 44 | Blindenhilfe | 3 455 | 6 | 9 | 15 | 13 | 18 |
| 45 | Hilfe zur Weiterführung des Haushaltes | 3 085 | - | 6 | 2 | 1 | 1 |
| 46 | Hilfe zur Überwindung besonderer sozialer Schwierigkeiten | 1 054 | 1 | 1 | 2 | 1 | 2 |
| 47 | Altenhilfe | 3 308 | - | - | - | - | - |
| 48 | Hilfe in anderen besonderen Lebenslagen | 2 189 | 2 | 39 | 25 | 36 | 18 |
| 49 | Eingliederungshilfe für behinderte Menschen zusammen 1) | 175 546 | 3 424 | 20 404 | 6 010 | 5 442 | 4 030 |
| | Und zwar: | | | | | | |
| 50 | Leistungen zur medizinischen Rehabilitation | 6 290 | 186 | 1 038 | 184 | 108 | 67 |
| 51 | Heilpädagogische Leistungen für Kinder | 23 219 | 3 052 | 17 651 | 1 786 | 487 | 205 |
| 52 | Hilfe zu einer angemessenen Schulbildung | 14 382 | 53 | 1 057 | 3 527 | 4 163 | 3 156 |
| 53 | Leistungen zur Teilhabe am Arbeitsleben | 2 783 | - | - | - | 6 | 41 |
| 54 | Leistungen in anerkannten Werkstätten für behinderte Menschen 2) | 72 870 | - | - | - | 4 | 13 |
| 55 | Suchtkrankenhilfe | 3 818 | - | - | - | 4 | 8 |
| 56 | Sonstige Eingliederungshilfe | 73 443 | 181 | 811 | 613 | 754 | 611 |

*) Empfänger(innen) mehrerer verschiedener Hilfen werden bei jeder Hilfeart gezählt.

1) Mehrfachzählungen sind nur insoweit ausgeschlossen, als sie aufgrund der Meldungen erkennbar waren.

2) bzw. Hilfe in einer sonstigen Beschäftigungsstätte

nach Altersgruppe, Geschlecht und Hilfearten *)
außerhalb von und in Einrichtungen
sche
land

| Davon im Alter von ... bis unter ... Jahren | | | | | | | | | | | | Durchschnitts- alter | Lfd. Nr. |
|---|--------|--------|--------|--------|--------|--------|--------|--------|--------|--------|-----------------|-------------------------|-------------|
| 18-21 | 21-25 | 25-30 | 30-40 | 40-50 | 50-60 | 60-65 | 65-70 | 70-75 | 75-80 | 80-85 | 85 und älter | | |
| lich | | | | | | | | | | | | | |
| 8 889 | 19 335 | 27 921 | 79 369 | 80 027 | 54 040 | 27 829 | 20 856 | 13 894 | 8 355 | 5 222 | 5 769 | 38,6 | 1 |
| - | 7 | 7 | 30 | 32 | 22 | 7 | 7 | 3 | 1 | - | - | 45,4 | 2 |
| 6 | 10 | 17 | 64 | 92 | 44 | 21 | 31 | 17 | 13 | 6 | 1 | 40,6 | 3 |
| 1 705 | 3 256 | 7 319 | 20 246 | 23 075 | 18 881 | 9 915 | 6 247 | 3 249 | 1 445 | 610 | 373 | 40,1 | 4 |
| - | - | - | - | - | - | - | - | - | - | - | - | - | 5 |
| - | - | - | - | - | - | - | - | - | - | - | - | - | 6 |
| 469 | 634 | 1 086 | 4 517 | 6 891 | 9 582 | 9 175 | 10 400 | 8 897 | 6 116 | 4 194 | 5 061 | 62,4 | 7 |
| 397 | 508 | 842 | 3 108 | 3 211 | 2 863 | 1 906 | 1 761 | 1 281 | 779 | 493 | 524 | 50,1 | 8 |
| 98 | 118 | 206 | 787 | 794 | 866 | 604 | 607 | 459 | 289 | 188 | 196 | 52,7 | 9 |
| 102 | 99 | 220 | 779 | 708 | 555 | 372 | 382 | 279 | 194 | 131 | 165 | 49,4 | 10 |
| 98 | 138 | 223 | 717 | 729 | 391 | 166 | 155 | 110 | 66 | 37 | 45 | 43,2 | 11 |
| 140 | 194 | 292 | 1 215 | 1 447 | 1 441 | 997 | 848 | 614 | 353 | 227 | 222 | 51,9 | 12 |
| 41 | 41 | 99 | 390 | 467 | 390 | 233 | 231 | 181 | 123 | 90 | 104 | 52,4 | 13 |
| 1 | 2 | 1 | 11 | 15 | 44 | 38 | 49 | 37 | 23 | 22 | 22 | 64,9 | 14 |
| 71 | 125 | 243 | 1 404 | 3 673 | 6 689 | 7 238 | 8 599 | 7 587 | 5 317 | 3 682 | 4 519 | 67,1 | 15 |
| 23 | 64 | 98 | 242 | 232 | 241 | 176 | 189 | 141 | 103 | 78 | 120 | 54,6 | 16 |
| - | 7 | 15 | 117 | 262 | 362 | 311 | 236 | 187 | 96 | 51 | 34 | 59,3 | 17 |
| 171 | 655 | 578 | 1 486 | 1 832 | 1 193 | 390 | 165 | 52 | 14 | 5 | - | 41,9 | 18 |
| - | - | - | - | 55 | 117 | 162 | 228 | 192 | 110 | 81 | 51 | 68,4 | 19 |
| 19 | 49 | 84 | 231 | 271 | 197 | 137 | 139 | 94 | 70 | 52 | 39 | 47,4 | 20 |
| 6 581 | 14 874 | 19 132 | 54 049 | 49 718 | 26 009 | 9 463 | 4 890 | 2 199 | 991 | 472 | 341 | 32,0 | 21 |
| 166 | 504 | 794 | 1 812 | 1 744 | 1 064 | 433 | 314 | 168 | 64 | 31 | 25 | 32,4 | 22 |
| 55 | - | - | - | - | - | - | - | - | - | - | - | 5,4 | 23 |
| 2 484 | 832 | 57 | - | - | - | - | - | - | - | - | - | 13,0 | 24 |
| 248 | 496 | 497 | 1 006 | 768 | 423 | - | - | - | - | - | - | 35,0 | 25 |
| 1 425 | 8 479 | 12 041 | 34 456 | 29 297 | 12 740 | 3 069 | 191 | - | - | - | - | 39,0 | 26 |
| 159 | 777 | 1 161 | 3 011 | 3 329 | 2 024 | 894 | 473 | 165 | 36 | 8 | 1 | 43,3 | 27 |
| 2 359 | 5 759 | 7 775 | 23 430 | 23 963 | 14 926 | 6 670 | 4 240 | 1 936 | 910 | 439 | 317 | 42,3 | 28 |
| lich | | | | | | | | | | | | | |
| 7 440 | 15 848 | 22 694 | 60 367 | 54 052 | 36 093 | 20 761 | 19 736 | 20 075 | 25 661 | 30 841 | 70 973 | 52,0 | 29 |
| 3 | 5 | 9 | 20 | 16 | 8 | 7 | 3 | 4 | 4 | 9 | 15 | 54,4 | 30 |
| 2 | 16 | 31 | 101 | 88 | 83 | 53 | 46 | 48 | 30 | 21 | 31 | 48,8 | 31 |
| 2 494 | 5 109 | 8 605 | 18 748 | 15 634 | 11 501 | 6 862 | 5 687 | 4 042 | 2 901 | 1 990 | 2 174 | 39,7 | 32 |
| 16 | 31 | 48 | 56 | 18 | 7 | - | - | - | - | - | - | 30,5 | 33 |
| - | - | - | - | - | - | - | - | - | - | - | - | - | 34 |
| 332 | 469 | 821 | 3 457 | 5 242 | 7 182 | 7 391 | 10 281 | 13 790 | 20 792 | 27 106 | 66 043 | 78,3 | 35 |
| 300 | 371 | 665 | 2 458 | 2 776 | 2 726 | 2 228 | 2 617 | 2 874 | 3 646 | 3 613 | 5 703 | 65,6 | 36 |
| 84 | 111 | 144 | 614 | 719 | 693 | 649 | 797 | 893 | 1 214 | 1 264 | 1 874 | 67,5 | 37 |
| 66 | 84 | 198 | 578 | 598 | 535 | 441 | 511 | 607 | 860 | 824 | 1 767 | 67,1 | 38 |
| 68 | 86 | 154 | 546 | 556 | 428 | 213 | 181 | 165 | 182 | 187 | 383 | 53,1 | 39 |
| 104 | 142 | 234 | 1 026 | 1 347 | 1 502 | 1 217 | 1 491 | 1 628 | 1 977 | 1 981 | 2 911 | 67,5 | 40 |
| 22 | 52 | 65 | 306 | 444 | 432 | 292 | 363 | 419 | 587 | 643 | 1 232 | 69,0 | 41 |
| - | 2 | 3 | 12 | 19 | 45 | 46 | 69 | 86 | 103 | 126 | 270 | 77,1 | 42 |
| 32 | 96 | 154 | 989 | 2 450 | 4 419 | 5 122 | 7 607 | 10 838 | 17 060 | 23 384 | 60 108 | 81,3 | 43 |
| 27 | 47 | 67 | 181 | 197 | 191 | 230 | 256 | 294 | 382 | 448 | 1 074 | 71,7 | 44 |
| 3 | 6 | 25 | 151 | 289 | 402 | 277 | 292 | 405 | 393 | 395 | 437 | 68,2 | 45 |
| 68 | 198 | 131 | 240 | 221 | 121 | 26 | 15 | 9 | 7 | 4 | 7 | 37,2 | 46 |
| - | - | - | - | 50 | 137 | 227 | 347 | 502 | 603 | 612 | 830 | 77,4 | 47 |
| 12 | 35 | 44 | 180 | 231 | 186 | 146 | 173 | 162 | 202 | 220 | 478 | 64,0 | 48 |
| 4 557 | 10 103 | 13 190 | 38 242 | 33 577 | 18 034 | 6 893 | 4 031 | 2 354 | 1 878 | 1 489 | 1 888 | 34,9 | 49 |
| 106 | 283 | 345 | 1 012 | 988 | 640 | 331 | 302 | 218 | 180 | 118 | 184 | 38,2 | 50 |
| 38 | - | - | - | - | - | - | - | - | - | - | - | 5,3 | 51 |
| 1 787 | 598 | 41 | - | - | - | - | - | - | - | - | - | 13,5 | 52 |
| 213 | 374 | 375 | 860 | 581 | 333 | - | - | - | - | - | - | 35,2 | 53 |
| 858 | 5 824 | 8 753 | 25 325 | 20 731 | 9 181 | 2 045 | 136 | - | - | - | - | 39,0 | 54 |
| 78 | 264 | 361 | 1 028 | 930 | 572 | 252 | 157 | 93 | 44 | 14 | 13 | 43,3 | 55 |
| 1 664 | 3 935 | 5 309 | 16 771 | 16 458 | 10 764 | 5 181 | 3 559 | 2 073 | 1 680 | 1 373 | 1 706 | 45,3 | 56 |

A1 Empfänger(innen) von Hilfe in besonderen Lebenslagen
A1.3 Am Jahresende 2002
A1.3.2 Deut
Deutsch

| Lfd. Nr. | Hilfeart | Ins- gesamt | | | | | |
|-------------|---|----------------|---------|--------|--------|--------|--------|
| | | | unter 3 | 3-7 | 7-11 | 11-15 | 15-18 |
| | | | | | | | Ins |
| 57 | Hilfe in besonderen Lebenslagen zusammen 1) | 892 035 | 17 107 | 71 143 | 26 507 | 24 587 | 16 644 |
| 58 | Hilfe zum Aufbau oder zur Sicherung der Lebensgrundlage | 219 | - | - | - | - | - |
| 59 | Vorbeugende Hilfe | 1 041 | 26 | 36 | 50 | 48 | 9 |
| 60 | Hilfe bei Krankheit, Hilfe bei Sterilisation, Hilfe zur Familienplanung | 225 864 | 8 733 | 10 358 | 9 522 | 9 397 | 5 786 |
| 61 | Hilfe bei Schwangerschaft und Mutterschaft | 180 | - | - | - | - | 4 |
| 62 | | | | | | | |
| 63 | Hilfe zur Pflege zusammen 1) Und zwar: | 232 401 | 112 | 266 | 426 | 890 | 779 |
| 64 | ambulant 1) und zwar in Form von | 49 864 | 82 | 214 | 371 | 825 | 722 |
| 65 | Pflegegeld bei erheblicher Pflegebedürftigkeit | 14 886 | 59 | 77 | 105 | 201 | 176 |
| 66 | Pflegegeld bei schwerer Pflegebedürftigkeit | 11 642 | 13 | 58 | 103 | 224 | 189 |
| 67 | Pflegegeld bei schwerster Pflegebedürftigkeit | 6 520 | 2 | 35 | 63 | 204 | 192 |
| 68 | anderen Leistungen | 24 298 | 11 | 61 | 129 | 297 | 250 |
| 69 | dar. mit gleichzeitiger Gewährung von Pflegegeld | 7 482 | 3 | 17 | 29 | 101 | 85 |
| 70 | teilstationär | 1 060 | - | 5 | 7 | 1 | 1 |
| 71 | vollstationär | 181 653 | 30 | 47 | 49 | 64 | 57 |
| 72 | Blindenhilfe | 5 227 | 9 | 14 | 31 | 34 | 38 |
| 73 | Hilfe zur Weiterführung des Haushaltes | 4 777 | - | 18 | 3 | 2 | 1 |
| 74 | Hilfe zur Überwindung besonderer sozialer Schwierigkeiten | 7 607 | 1 | 2 | 8 | 6 | 2 |
| 75 | Altenhilfe | 4 304 | - | - | - | - | - |
| 76 | Hilfe in anderen besonderen Lebenslagen | 3 763 | 12 | 100 | 71 | 75 | 54 |
| 77 | Eingliederungshilfe für behinderte Menschen zusammen 1) Und zwar: | 434 765 | 8 247 | 60 496 | 16 549 | 14 367 | 10 151 |
| 78 | Leistungen zur medizinischen Rehabilitation | 16 316 | 483 | 2 942 | 612 | 282 | 171 |
| 79 | Heilpädagogische Leistungen für Kinder | 67 062 | 7 289 | 52 742 | 4 957 | 1 424 | 557 |
| 80 | Hilfe zu einer angemessenen Schulbildung | 37 225 | 123 | 3 099 | 9 535 | 10 851 | 7 818 |
| 81 | Leistungen zur Teilhabe am Arbeitsleben | 6 335 | - | - | - | 27 | 134 |
| 82 | Leistungen in anerkannten Werkstätten für behinderte Menschen 2) | 174 601 | - | - | - | 17 | 33 |
| 83 | Suchtkrankenhilfe | 15 879 | - | - | - | 13 | 22 |
| 84 | Sonstige Eingliederungshilfe | 171 165 | 469 | 2 180 | 1 728 | 1 973 | 1 618 |
| | | | | | | | Männ |
| | Empfänger von Hilfe in besonderen Lebenslagen | | | | | | |
| 85 | mit gleichzeitiger Gewährung laufender Hilfe zum Lebensunterhalt | 113 715 | 4 191 | 5 675 | 4 637 | 4 419 | 2 711 |
| 86 | ohne gleichzeitige Gewährung laufender Hilfe zum Lebensunterhalt | 245 441 | 2 895 | 23 895 | 8 228 | 7 347 | 5 149 |
| 87 | unbekannt | 86 316 | 2 244 | 16 006 | 2 759 | 2 260 | 1 550 |
| 88 | Zusammen | 445 472 | 9 330 | 45 576 | 15 624 | 14 026 | 9 410 |
| | | | | | | | Weib |
| | Empfängerinnen von Hilfe in besonderen Lebenslagen | | | | | | |
| 89 | mit gleichzeitiger Gewährung laufender Hilfe zum Lebensunterhalt | 111 646 | 4 061 | 5 064 | 4 412 | 4 383 | 2 686 |
| 90 | ohne gleichzeitige Gewährung laufender Hilfe zum Lebensunterhalt | 257 304 | 2 054 | 12 360 | 4 776 | 4 700 | 3 497 |
| 91 | unbekannt | 77 613 | 1 662 | 8 143 | 1 695 | 1 478 | 1 051 |
| 92 | Zusammen | 446 563 | 7 777 | 25 567 | 10 883 | 10 561 | 7 234 |
| | | | | | | | Ins |
| | Empfänger(innen) von Hilfe in besonderen Lebenslagen | | | | | | |
| 93 | mit gleichzeitiger Gewährung laufender Hilfe zum Lebensunterhalt | 225 361 | 8 252 | 10 739 | 9 049 | 8 802 | 5 397 |
| 94 | ohne gleichzeitige Gewährung laufender Hilfe zum Lebensunterhalt | 502 745 | 4 949 | 36 255 | 13 004 | 12 047 | 8 646 |
| 95 | unbekannt | 163 929 | 3 906 | 24 149 | 4 454 | 3 738 | 2 601 |
| 96 | Insgesamt | 892 035 | 17 107 | 71 143 | 26 507 | 24 587 | 16 644 |

*) Empfänger(innen) mehrerer verschiedener Hilfen werden bei jeder Hilfeart gezählt.

1) Mehrfachzählungen sind nur insoweit ausgeschlossen, als sie aufgrund der Meldungen erkennbar waren.

2) bzw. Hilfe in einer sonstigen Beschäftigungsstätte

nach Altersgruppe, Geschlecht und Hilfearten *)
außerhalb von und in Einrichtungen
sche
land

| Davon im Alter von ... bis unter ... Jahren | | | | | | | | | | | | Durch- schnitts- alter | Lfd. Nr. |
|---|--------|--------|---------|---------|--------|--------|--------|--------|--------|--------|-----------------|------------------------------|-------------|
| 18-21 | 21-25 | 25-30 | 30-40 | 40-50 | 50-60 | 60-65 | 65-70 | 70-75 | 75-80 | 80-85 | 85 und älter | | |
| gesamt | | | | | | | | | | | | | |
| 16 329 | 35 183 | 50 615 | 139 736 | 134 079 | 90 133 | 48 590 | 40 592 | 33 969 | 34 016 | 36 063 | 76 742 | 45,3 | 57 |
| 3 | 12 | 16 | 50 | 48 | 30 | 14 | 10 | 7 | 5 | 9 | 15 | 49,7 | 58 |
| 8 | 26 | 48 | 165 | 180 | 127 | 74 | 77 | 65 | 43 | 27 | 32 | 45,6 | 59 |
| 4 199 | 8 365 | 15 924 | 38 994 | 38 709 | 30 382 | 16 777 | 11 934 | 7 291 | 4 346 | 2 600 | 2 547 | 39,9 | 60 |
| 16 | 31 | 48 | 56 | 18 | 7 | - | - | - | - | - | - | 30,5 | 61 |
| | | | | | | | | | | | | | 62 |
| 801 | 1 103 | 1 907 | 7 974 | 12 133 | 16 764 | 16 566 | 20 681 | 22 687 | 26 908 | 31 300 | 71 104 | 73,6 | 63 |
| | | | | | | | | | | | | | |
| 697 | 879 | 1 507 | 5 566 | 5 987 | 5 589 | 4 134 | 4 378 | 4 155 | 4 425 | 4 106 | 6 227 | 59,7 | 64 |
| | | | | | | | | | | | | | |
| 182 | 229 | 350 | 1 401 | 1 513 | 1 559 | 1 253 | 1 404 | 1 352 | 1 503 | 1 452 | 2 070 | 62,0 | 65 |
| 168 | 183 | 418 | 1 357 | 1 306 | 1 090 | 813 | 893 | 886 | 1 054 | 955 | 1 932 | 60,5 | 66 |
| 166 | 224 | 377 | 1 263 | 1 285 | 819 | 379 | 336 | 275 | 248 | 224 | 428 | 48,3 | 67 |
| 244 | 336 | 526 | 2 241 | 2 794 | 2 943 | 2 214 | 2 339 | 2 242 | 2 330 | 2 208 | 3 133 | 62,1 | 68 |
| 63 | 93 | 164 | 696 | 911 | 822 | 525 | 594 | 600 | 710 | 733 | 1 336 | 63,4 | 69 |
| 1 | 4 | 4 | 23 | 34 | 89 | 84 | 118 | 123 | 126 | 148 | 292 | 73,9 | 70 |
| 103 | 221 | 397 | 2 393 | 6 123 | 11 108 | 12 360 | 16 206 | 18 425 | 22 377 | 27 066 | 64 627 | 77,4 | 71 |
| 50 | 111 | 165 | 423 | 429 | 432 | 406 | 445 | 435 | 485 | 526 | 1 194 | 65,9 | 72 |
| 3 | 13 | 40 | 268 | 551 | 764 | 588 | 528 | 592 | 489 | 446 | 471 | 65,1 | 73 |
| 239 | 853 | 709 | 1 726 | 2 053 | 1 314 | 416 | 180 | 61 | 21 | 9 | 7 | 41,3 | 74 |
| - | - | - | - | 105 | 254 | 389 | 575 | 694 | 713 | 693 | 881 | 75,3 | 75 |
| 31 | 84 | 128 | 411 | 502 | 383 | 283 | 312 | 256 | 272 | 272 | 517 | 57,1 | 76 |
| 11 138 | 24 977 | 32 322 | 92 291 | 83 295 | 44 043 | 16 356 | 8 921 | 4 553 | 2 869 | 1 961 | 2 229 | 33,2 | 77 |
| | | | | | | | | | | | | | |
| 272 | 787 | 1 139 | 2 824 | 2 732 | 1 704 | 764 | 616 | 386 | 244 | 149 | 209 | 34,6 | 78 |
| 93 | - | - | - | - | - | - | - | - | - | - | - | 5,3 | 79 |
| 4 271 | 1 430 | 98 | - | - | - | - | - | - | - | - | - | 13,2 | 80 |
| 461 | 870 | 872 | 1 866 | 1 349 | 756 | - | - | - | - | - | - | 35,1 | 81 |
| 2 283 | 14 303 | 20 794 | 59 781 | 50 028 | 21 921 | 5 114 | 327 | - | - | - | - | 39,0 | 82 |
| 237 | 1 041 | 1 522 | 4 039 | 4 259 | 2 596 | 1 146 | 630 | 258 | 80 | 22 | 14 | 43,3 | 83 |
| 4 023 | 9 694 | 13 084 | 40 201 | 40 421 | 25 690 | 11 851 | 7 799 | 4 009 | 2 590 | 1 812 | 2 023 | 43,6 | 84 |
| | | | | | | | | | | | | | |
| lich | | | | | | | | | | | | | |
| 1 753 | 3 718 | 7 144 | 20 227 | 22 433 | 17 751 | 9 088 | 5 023 | 2 703 | 1 243 | 582 | 417 | 39,3 | 85 |
| 5 272 | 11 638 | 15 156 | 43 555 | 43 322 | 28 415 | 14 857 | 12 692 | 8 950 | 5 761 | 3 843 | 4 466 | 39,9 | 86 |
| 1 864 | 3 979 | 5 621 | 15 587 | 14 272 | 7 874 | 3 884 | 3 141 | 2 241 | 1 351 | 797 | 886 | 34,0 | 87 |
| 8 889 | 19 335 | 27 921 | 79 369 | 80 027 | 54 040 | 27 829 | 20 856 | 13 894 | 8 355 | 5 222 | 5 769 | 38,6 | 88 |
| | | | | | | | | | | | | | |
| lich | | | | | | | | | | | | | |
| 2 298 | 5 111 | 8 302 | 19 140 | 16 045 | 11 926 | 7 142 | 5 679 | 4 408 | 3 699 | 2 958 | 4 332 | 41,9 | 89 |
| 3 845 | 8 002 | 10 629 | 30 216 | 28 552 | 18 861 | 10 823 | 11 320 | 12 754 | 17 951 | 22 806 | 54 158 | 57,3 | 90 |
| 1 297 | 2 735 | 3 763 | 11 011 | 9 455 | 5 306 | 2 796 | 2 737 | 2 913 | 4 011 | 5 077 | 12 483 | 49,3 | 91 |
| 7 440 | 15 848 | 22 694 | 60 367 | 54 052 | 36 093 | 20 761 | 19 736 | 20 075 | 25 661 | 30 841 | 70 973 | 52,0 | 92 |
| | | | | | | | | | | | | | |
| gesamt | | | | | | | | | | | | | |
| 4 051 | 8 829 | 15 446 | 39 367 | 38 478 | 29 677 | 16 230 | 10 702 | 7 111 | 4 942 | 3 540 | 4 749 | 40,6 | 93 |
| 9 117 | 19 640 | 25 785 | 73 771 | 71 874 | 47 276 | 25 680 | 24 012 | 21 704 | 23 712 | 26 649 | 58 624 | 48,8 | 94 |
| 3 161 | 6 714 | 9 384 | 26 598 | 23 727 | 13 180 | 6 680 | 5 878 | 5 154 | 5 362 | 5 874 | 13 369 | 41,2 | 95 |
| 16 329 | 35 183 | 50 615 | 139 736 | 134 079 | 90 133 | 48 590 | 40 592 | 33 969 | 34 016 | 36 063 | 76 742 | 45,3 | 96 |

A1 Empfänger(innen) von Hilfe in besonderen Lebenslagen
A1.4 Im Laufe des Berichtsjahres 2002
A1.4.1 Ins
Deutsch

| Lfd. Nr. | Hilfeart | Ins- gesamt | | | | | |
|-------------|---|----------------|---------|--------|--------|--------|--------|
| | | | unter 3 | 3-7 | 7-11 | 11-15 | 15-18 |
| Männ | | | | | | | |
| 1 | Hilfe in besonderen Lebenslagen zusammen 1) | 442 038 | 17 362 | 53 244 | 27 993 | 22 948 | 14 369 |
| 2 | Hilfe zum Aufbau oder zur Sicherung der Lebensgrundlage | 438 | - | - | - | - | - |
| 3 | Vorbeugende Hilfe | 35 212 | 1 293 | 1 767 | 1 780 | 2 007 | 1 209 |
| 4 | Hilfe bei Krankheit, Hilfe bei Sterilisation, Hilfe zur Familienplanung | 282 734 | 9 992 | 14 490 | 14 690 | 16 122 | 10 655 |
| 5 | Hilfe bei Schwangerschaft und Mutterschaft | - | - | - | - | - | - |
| 6 | | | | | | | |
| 7 | Hilfe zur Pflege zusammen 1) | 32 363 | 78 | 336 | 492 | 785 | 660 |
| | Und zwar ambulant in Form von: | | | | | | |
| 8 | Pflegegeld bei erheblicher Pflegebedürftigkeit | 9 141 | 49 | 133 | 167 | 211 | 155 |
| 9 | Pflegegeld bei schwerer Pflegebedürftigkeit | 6 755 | 14 | 90 | 161 | 213 | 170 |
| 10 | Pflegegeld bei schwerster Pflegebedürftigkeit | 4 107 | 1 | 28 | 52 | 159 | 157 |
| 11 | anderen Leistungen | 17 738 | 20 | 126 | 174 | 305 | 258 |
| 12 | Blindenhilfe | 1 669 | - | 5 | 16 | 10 | 11 |
| 13 | Hilfe zur Weiterführung des Haushaltes | 3 106 | 3 | 7 | 3 | 1 | 2 |
| 14 | Hilfe zur Überwindung besonderer sozialer Schwierigkeiten | 5 991 | 5 | 5 | 6 | 6 | 2 |
| 15 | Altenhilfe | 2 007 | - | - | - | - | - |
| 16 | Hilfe in anderen besonderen Lebenslagen | 2 894 | 35 | 71 | 73 | 72 | 53 |
| 17 | Eingliederungshilfe für behinderte Menschen zusammen 1) | 94 036 | 6 042 | 36 789 | 11 200 | 4 289 | 1 966 |
| | Und zwar: | | | | | | |
| 18 | Leistungen zur medizinischen Rehabilitation | 11 286 | 472 | 2 719 | 941 | 314 | 164 |
| 19 | Heilpädagogische Leistungen für Kinder | 45 507 | 5 299 | 32 277 | 6 723 | 880 | 304 |
| 20 | Hilfe zu einer angemessenen Schulbildung | 7 217 | 134 | 1 108 | 2 524 | 2 017 | 892 |
| 21 | Leistungen zur Teilhabe am Arbeitsleben | 1 540 | - | - | - | 18 | 23 |
| 22 | Suchtkrankenhilfe | 3 103 | - | - | - | 7 | 8 |
| 23 | Sonstige Eingliederungshilfe | 27 991 | 321 | 1 605 | 1 368 | 1 201 | 659 |
| Weib | | | | | | | |
| 24 | Hilfe in besonderen Lebenslagen zusammen 1) | 441 132 | 15 110 | 33 406 | 21 206 | 20 547 | 13 233 |
| 25 | Hilfe zum Aufbau oder zur Sicherung der Lebensgrundlage | 369 | - | - | - | - | - |
| 26 | Vorbeugende Hilfe | 39 133 | 1 192 | 1 696 | 1 694 | 1 844 | 1 333 |
| 27 | Hilfe bei Krankheit, Hilfe bei Sterilisation, Hilfe zur Familienplanung | 286 942 | 9 613 | 13 434 | 13 757 | 15 858 | 10 351 |
| 28 | Hilfe bei Schwangerschaft und Mutterschaft | 1 482 | - | - | - | 9 | 25 |
| 29 | | | | | | | |
| 30 | Hilfe zur Pflege zusammen 1) | 53 416 | 81 | 264 | 318 | 597 | 442 |
| | Und zwar ambulant in Form von: | | | | | | |
| 31 | Pflegegeld bei erheblicher Pflegebedürftigkeit | 15 438 | 52 | 115 | 92 | 160 | 123 |
| 32 | Pflegegeld bei schwerer Pflegebedürftigkeit | 11 498 | 9 | 81 | 87 | 152 | 112 |
| 33 | Pflegegeld bei schwerster Pflegebedürftigkeit | 4 624 | 2 | 38 | 59 | 141 | 124 |
| 34 | anderen Leistungen | 32 889 | 26 | 67 | 105 | 237 | 152 |
| 35 | Blindenhilfe | 2 916 | 4 | 9 | 15 | 8 | 10 |
| 36 | Hilfe zur Weiterführung des Haushaltes | 5 616 | 1 | - | 3 | 2 | 1 |
| 37 | Hilfe zur Überwindung besonderer sozialer Schwierigkeiten | 1 380 | 2 | 1 | 1 | 4 | 2 |
| 38 | Altenhilfe | 5 682 | - | - | - | - | - |
| 39 | Hilfe in anderen besonderen Lebenslagen | 4 807 | 30 | 85 | 62 | 72 | 46 |
| 40 | Eingliederungshilfe für behinderte Menschen zusammen 1) | 65 107 | 4 265 | 18 116 | 5 559 | 2 448 | 1 204 |
| | Und zwar: | | | | | | |
| 41 | Leistungen zur medizinischen Rehabilitation | 9 849 | 300 | 1 533 | 498 | 230 | 107 |
| 42 | Heilpädagogische Leistungen für Kinder | 23 024 | 3 752 | 15 584 | 3 106 | 408 | 154 |
| 43 | Hilfe zu einer angemessenen Schulbildung | 4 190 | 89 | 485 | 1 403 | 1 185 | 579 |
| 44 | Leistungen zur Teilhabe am Arbeitsleben | 1 293 | - | - | - | 10 | 9 |
| 45 | Suchtkrankenhilfe | 1 302 | - | - | - | 4 | 6 |
| 46 | Sonstige Eingliederungshilfe | 27 159 | 237 | 954 | 730 | 719 | 399 |
| Ins | | | | | | | |
| 47 | Hilfe in besonderen Lebenslagen zusammen 1) | 883 170 | 32 472 | 86 650 | 49 199 | 43 495 | 27 602 |
| 48 | Hilfe zum Aufbau oder zur Sicherung der Lebensgrundlage | 807 | - | - | - | - | - |
| 49 | Vorbeugende Hilfe | 74 345 | 2 485 | 3 463 | 3 474 | 3 851 | 2 542 |
| 50 | Hilfe bei Krankheit, Hilfe bei Sterilisation, Hilfe zur Familienplanung | 569 676 | 19 605 | 27 924 | 28 447 | 31 980 | 21 006 |
| 51 | Hilfe bei Schwangerschaft und Mutterschaft | 1 482 | - | - | - | 9 | 25 |
| 52 | | | | | | | |
| 53 | Hilfe zur Pflege zusammen 1) | 85 779 | 159 | 600 | 810 | 1 382 | 1 102 |
| | Und zwar ambulant in Form von: | | | | | | |
| 54 | Pflegegeld bei erheblicher Pflegebedürftigkeit | 24 579 | 101 | 248 | 259 | 371 | 278 |
| 55 | Pflegegeld bei schwerer Pflegebedürftigkeit | 18 253 | 23 | 171 | 248 | 365 | 282 |
| 56 | Pflegegeld bei schwerster Pflegebedürftigkeit | 8 731 | 3 | 66 | 111 | 300 | 281 |
| 57 | anderen Leistungen | 50 627 | 46 | 193 | 279 | 542 | 410 |
| 58 | Blindenhilfe | 4 585 | 4 | 14 | 31 | 18 | 21 |
| 59 | Hilfe zur Weiterführung des Haushaltes | 8 722 | 4 | 7 | 6 | 3 | 3 |
| 60 | Hilfe zur Überwindung besonderer sozialer Schwierigkeiten | 7 371 | 7 | 6 | 7 | 10 | 4 |
| 61 | Altenhilfe | 7 689 | - | - | - | - | - |
| 62 | Hilfe in anderen besonderen Lebenslagen | 7 701 | 65 | 156 | 135 | 144 | 99 |
| 63 | Eingliederungshilfe für behinderte Menschen zusammen 1) | 159 143 | 10 307 | 54 905 | 16 759 | 6 737 | 3 170 |
| | Und zwar: | | | | | | |
| 64 | Leistungen zur medizinischen Rehabilitation | 21 135 | 772 | 4 252 | 1 439 | 544 | 271 |
| 65 | Heilpädagogische Leistungen für Kinder | 68 531 | 9 051 | 47 861 | 9 829 | 1 288 | 458 |
| 66 | Hilfe zu einer angemessenen Schulbildung | 11 407 | 223 | 1 593 | 3 927 | 3 202 | 1 471 |
| 67 | Leistungen zur Teilhabe am Arbeitsleben | 2 833 | - | - | - | 28 | 32 |
| 68 | Suchtkrankenhilfe | 4 405 | - | - | - | 11 | 14 |
| 69 | Sonstige Eingliederungshilfe | 55 150 | 558 | 2 559 | 2 098 | 1 920 | 1 058 |

*) Empfänger(innen) mehrerer verschiedener Hilfen werden bei jeder Hilfeart gezählt.

1) Mehrfachzählungen sind nur insoweit ausgeschlossen, als sie aufgrund der Meldungen erkennbar waren.

nach Altersgruppe, Geschlecht und Hilfearten *)
außerhalb von Einrichtungen
gesamt
land

| | Davon im Alter von ... bis unter ... Jahren | | | | | | | | | | | | Durchschnitts- alter | Lfd. Nr. |
|--------|---|--------|---------|---------|--------|--------|--------|--------|--------|--------|--------|-----------------|-------------------------|-------------|
| | 18-21 | 21-25 | 25-30 | 30-40 | 40-50 | 50-60 | 60-65 | 65-70 | 70-75 | 75-80 | 80-85 | 85 und älter | | |
| lich | | | | | | | | | | | | | | |
| 11 282 | 14 821 | 27 409 | 66 648 | 63 698 | 48 281 | 26 022 | 20 911 | 13 371 | 7 188 | 3 627 | 2 864 | 34,7 | 1 | |
| 5 | 28 | 36 | 115 | 120 | 75 | 23 | 12 | 10 | 6 | 3 | 5 | 44,2 | 2 | |
| 1 023 | 1 045 | 2 504 | 5 742 | 5 395 | 4 381 | 2 486 | 2 179 | 1 336 | 659 | 245 | 161 | 38,5 | 3 | |
| 8 146 | 10 223 | 20 283 | 47 960 | 45 935 | 35 202 | 18 636 | 14 467 | 8 715 | 4 305 | 1 810 | 1 103 | 37,4 | 4 | |
| - | - | - | - | - | - | - | - | - | - | - | - | - | 5 | |
| - | - | - | - | - | - | - | - | - | - | - | - | - | 6 | |
| 614 | 787 | 1 256 | 4 417 | 4 681 | 4 707 | 3 371 | 3 160 | 2 703 | 1 866 | 1 201 | 1 249 | 52,3 | 7 | |
| 144 | 176 | 301 | 1 049 | 1 105 | 1 200 | 920 | 1 010 | 881 | 711 | 445 | 484 | 54,8 | 8 | |
| 154 | 156 | 305 | 974 | 938 | 797 | 576 | 604 | 528 | 411 | 292 | 372 | 51,4 | 9 | |
| 137 | 165 | 285 | 876 | 881 | 504 | 220 | 213 | 157 | 120 | 62 | 90 | 43,7 | 10 | |
| 255 | 381 | 531 | 2 158 | 2 571 | 2 984 | 2 168 | 1 893 | 1 627 | 1 005 | 660 | 622 | 54,4 | 11 | |
| 16 | 52 | 93 | 210 | 222 | 237 | 173 | 191 | 150 | 110 | 73 | 100 | 55,7 | 12 | |
| 1 | 15 | 38 | 221 | 472 | 631 | 548 | 414 | 361 | 181 | 119 | 89 | 59,9 | 13 | |
| 246 | 580 | 550 | 1 472 | 1 642 | 986 | 305 | 124 | 37 | 16 | 7 | 2 | 40,8 | 14 | |
| - | - | - | - | 66 | 166 | 263 | 517 | 434 | 270 | 177 | 114 | 70,1 | 15 | |
| 60 | 77 | 132 | 415 | 522 | 412 | 295 | 239 | 165 | 121 | 89 | 63 | 48,0 | 16 | |
| 1 328 | 2 309 | 3 175 | 8 372 | 7 546 | 4 329 | 2 067 | 1 583 | 1 147 | 749 | 588 | 557 | 20,2 | 17 | |
| 144 | 240 | 378 | 967 | 1 103 | 1 131 | 761 | 685 | 538 | 327 | 225 | 177 | 34,4 | 18 | |
| 24 | - | - | - | - | - | - | - | - | - | - | - | 5,5 | 19 | |
| 381 | 142 | 19 | - | - | - | - | - | - | - | - | - | 11,1 | 20 | |
| 41 | 133 | 218 | 451 | 416 | 240 | - | - | - | - | - | - | 37,6 | 21 | |
| 44 | 224 | 408 | 1 227 | 856 | 245 | 51 | 18 | 8 | 2 | 4 | 1 | 37,7 | 22 | |
| 753 | 1 657 | 2 249 | 6 000 | 5 372 | 2 826 | 1 296 | 896 | 616 | 428 | 362 | 382 | 37,6 | 23 | |
| lich | | | | | | | | | | | | | | |
| 11 708 | 20 633 | 31 872 | 66 044 | 51 385 | 39 296 | 24 101 | 23 777 | 18 817 | 17 514 | 13 741 | 18 742 | 40,5 | 24 | |
| 8 | 22 | 40 | 97 | 74 | 28 | 12 | 9 | 13 | 18 | 20 | 28 | 48,4 | 25 | |
| 1 060 | 1 485 | 2 818 | 6 357 | 5 442 | 4 578 | 2 658 | 2 823 | 1 793 | 1 229 | 676 | 455 | 40,9 | 26 | |
| 9 026 | 16 438 | 25 459 | 49 919 | 36 887 | 27 319 | 16 290 | 15 044 | 10 545 | 7 923 | 4 551 | 4 528 | 38,0 | 27 | |
| 121 | 282 | 435 | 466 | 107 | 37 | - | - | - | - | - | - | 29,6 | 28 | |
| - | - | - | - | - | - | - | - | - | - | - | - | - | 29 | |
| 483 | 589 | 1 039 | 3 583 | 4 049 | 4 439 | 3 590 | 4 577 | 5 135 | 6 823 | 6 763 | 10 644 | 67,0 | 30 | |
| 131 | 169 | 216 | 834 | 972 | 1 021 | 937 | 1 271 | 1 533 | 2 238 | 2 269 | 3 305 | 68,8 | 31 | |
| 119 | 136 | 288 | 770 | 799 | 751 | 611 | 786 | 943 | 1 375 | 1 430 | 3 049 | 68,2 | 32 | |
| 96 | 116 | 197 | 650 | 651 | 539 | 258 | 246 | 247 | 286 | 317 | 657 | 55,2 | 33 | |
| 189 | 264 | 479 | 1 853 | 2 383 | 2 912 | 2 389 | 3 041 | 3 393 | 4 323 | 4 362 | 6 714 | 69,0 | 34 | |
| 17 | 39 | 66 | 147 | 183 | 193 | 222 | 249 | 274 | 364 | 376 | 740 | 70,2 | 35 | |
| 5 | 21 | 56 | 319 | 487 | 673 | 494 | 547 | 721 | 784 | 710 | 792 | 68,3 | 36 | |
| 103 | 225 | 183 | 345 | 264 | 128 | 50 | 24 | 18 | 8 | 9 | 13 | 37,3 | 37 | |
| - | - | - | - | 89 | 200 | 346 | 779 | 956 | 1 078 | 982 | 1 252 | 76,7 | 38 | |
| 68 | 178 | 261 | 577 | 581 | 449 | 276 | 370 | 327 | 375 | 385 | 665 | 56,8 | 39 | |
| 1 042 | 1 910 | 2 484 | 6 463 | 5 533 | 3 791 | 2 036 | 1 919 | 1 737 | 1 959 | 1 797 | 2 844 | 30,0 | 40 | |
| 92 | 203 | 289 | 721 | 854 | 888 | 658 | 763 | 660 | 730 | 543 | 780 | 46,5 | 41 | |
| 20 | - | - | - | - | - | - | - | - | - | - | - | 5,3 | 42 | |
| 279 | 148 | 22 | - | - | - | - | - | - | - | - | - | 11,8 | 43 | |
| 31 | 100 | 257 | 407 | 304 | 175 | - | - | - | - | - | - | 36,9 | 44 | |
| 44 | 121 | 190 | 500 | 271 | 85 | 31 | 25 | 4 | 9 | 7 | 5 | 37,5 | 45 | |
| 613 | 1 418 | 1 824 | 5 044 | 4 254 | 2 742 | 1 387 | 1 165 | 1 092 | 1 244 | 1 259 | 2 078 | 46,9 | 46 | |
| gesamt | | | | | | | | | | | | | | |
| 22 990 | 35 454 | 59 281 | 132 692 | 115 083 | 87 577 | 50 123 | 44 688 | 32 188 | 24 702 | 17 368 | 21 606 | 37,6 | 47 | |
| 13 | 50 | 76 | 212 | 194 | 103 | 35 | 21 | 23 | 24 | 23 | 33 | 46,1 | 48 | |
| 2 083 | 2 530 | 5 322 | 12 099 | 10 837 | 8 959 | 5 144 | 5 002 | 3 129 | 1 888 | 921 | 616 | 39,7 | 49 | |
| 17 172 | 26 661 | 45 742 | 97 879 | 82 822 | 62 521 | 34 926 | 29 511 | 19 260 | 12 228 | 6 361 | 5 631 | 37,7 | 50 | |
| 121 | 282 | 435 | 466 | 107 | 37 | - | - | - | - | - | - | 29,6 | 51 | |
| - | - | - | - | - | - | - | - | - | - | - | - | - | 52 | |
| 1 097 | 1 376 | 2 295 | 8 000 | 8 730 | 9 146 | 6 961 | 7 737 | 7 838 | 8 689 | 7 964 | 11 893 | 61,5 | 53 | |
| 275 | 345 | 517 | 1 883 | 2 077 | 2 221 | 1 857 | 2 281 | 2 414 | 2 949 | 2 714 | 3 789 | 63,6 | 54 | |
| 273 | 292 | 593 | 1 744 | 1 737 | 1 548 | 1 187 | 1 390 | 1 471 | 1 786 | 1 722 | 3 421 | 62,0 | 55 | |
| 233 | 281 | 482 | 1 526 | 1 532 | 1 043 | 478 | 459 | 404 | 406 | 379 | 747 | 49,8 | 56 | |
| 444 | 645 | 1 010 | 4 011 | 4 954 | 5 896 | 4 557 | 4 934 | 5 020 | 5 328 | 5 022 | 7 336 | 63,8 | 57 | |
| 33 | 91 | 159 | 357 | 405 | 430 | 395 | 440 | 424 | 474 | 449 | 840 | 64,9 | 58 | |
| 6 | 36 | 94 | 540 | 959 | 1 304 | 1 042 | 961 | 1 082 | 965 | 829 | 881 | 65,3 | 59 | |
| 349 | 805 | 733 | 1 817 | 1 906 | 1 114 | 355 | 148 | 55 | 24 | 16 | 15 | 40,2 | 60 | |
| - | - | - | - | 155 | 366 | 609 | 1 296 | 1 390 | 1 348 | 1 159 | 1 366 | 75,0 | 61 | |
| 128 | 255 | 393 | 992 | 1 103 | 861 | 571 | 609 | 492 | 496 | 474 | 728 | 53,5 | 62 | |
| 2 370 | 4 219 | 5 659 | 14 835 | 13 079 | 8 120 | 4 103 | 3 502 | 2 884 | 2 708 | 2 385 | 3 401 | 24,2 | 63 | |
| 236 | 443 | 667 | 1 688 | 1 957 | 2 019 | 1 419 | 1 448 | 1 198 | 1 057 | 768 | 957 | 40,0 | 64 | |
| 44 | - | - | - | - | - | - | - | - | - | - | - | 5,4 | 65 | |
| 660 | 290 | 41 | - | - | - | - | - | - | - | - | - | 11,4 | 66 | |
| 72 | 233 | 475 | 858 | 720 | 415 | - | - | - | - | - | - | 37,3 | 67 | |
| 88 | 345 | 598 | 1 727 | 1 127 | 330 | 82 | 43 | 12 | 11 | 11 | 6 | 37,7 | 68 | |
| 1 366 | 3 075 | 4 073 | 11 044 | 9 626 | 5 568 | 2 683 | 2 061 | 1 708 | 1 672 | 1 621 | 2 460 | 42,1 | 69 | |

A1 Empfänger(innen) von Hilfe in besonderen Lebenslagen
A1.4 Im Laufe des Berichtsjahres 2002
A1.4.2 Deut
Deutsch

| Lfd. Nr. | Hilfeart | Ins- gesamt | | | | | |
|-------------|---|----------------|---------|--------|--------|--------|-------------|
| | | | unter 3 | 3-7 | 7-11 | 11-15 | 15-18 |
| | | | | | | | Männ |
| 1 | Hilfe in besonderen Lebenslagen zusammen 1) | 312 899 | 12 947 | 43 887 | 18 973 | 13 541 | 7 675 |
| 2 | Hilfe zum Aufbau oder zur Sicherung der Lebensgrundlage | 374 | - | - | - | - | - |
| 3 | Vorbeugende Hilfe | 19 478 | 696 | 861 | 794 | 893 | 489 |
| 4 | Hilfe bei Krankheit, Hilfe bei Sterilisation, Hilfe zur Familienplanung | 178 065 | 6 410 | 7 966 | 7 528 | 8 237 | 4 938 |
| 5 | Hilfe bei Schwangerschaft und Mutterschaft | - | - | - | - | - | - |
| 6 | | | | | | | |
| 7 | Hilfe zur Pflege zusammen 1) | 26 910 | 58 | 215 | 305 | 591 | 525 |
| | Und zwar ambulant in Form von: | | | | | | |
| 8 | Pflegegeld bei erheblicher Pflegebedürftigkeit | 6 985 | 33 | 80 | 92 | 138 | 113 |
| 9 | Pflegegeld bei schwerer Pflegebedürftigkeit | 5 393 | 12 | 49 | 82 | 153 | 137 |
| 10 | Pflegegeld bei schwerster Pflegebedürftigkeit | 3 619 | 1 | 14 | 32 | 122 | 117 |
| 11 | anderen Leistungen | 15 548 | 17 | 96 | 128 | 257 | 216 |
| 12 | Blindenhilfe | 1 537 | - | 5 | 14 | 10 | 10 |
| 13 | Hilfe zur Weiterführung des Haushaltes | 2 759 | 2 | 7 | 2 | 1 | - |
| 14 | Hilfe zur Überwindung besonderer sozialer Schwierigkeiten | 5 786 | 5 | 5 | 4 | 6 | 2 |
| 15 | Altenhilfe | 1 439 | - | - | - | - | - |
| 16 | Hilfe in anderen besonderen Lebenslagen | 2 475 | 27 | 58 | 62 | 57 | 40 |
| 17 | Eingliederungshilfe für behinderte Menschen zusammen 1) | 87 589 | 5 808 | 34 918 | 10 402 | 3 988 | 1 779 |
| | Und zwar: | | | | | | |
| 18 | Leistungen zur medizinischen Rehabilitation | 9 620 | 439 | 2 566 | 832 | 270 | 115 |
| 19 | Heilpädagogische Leistungen für Kinder | 43 241 | 5 107 | 30 669 | 6 329 | 834 | 278 |
| 20 | Hilfe zu einer angemessenen Schulbildung | 6 796 | 132 | 1 058 | 2 331 | 1 911 | 843 |
| 21 | Leistungen zur Teilhabe am Arbeitsleben | 1 350 | - | - | - | 18 | 22 |
| 22 | Suchtkrankenhilfe | 2 867 | - | - | - | 7 | 7 |
| 23 | Sonstige Eingliederungshilfe | 26 117 | 300 | 1 499 | 1 240 | 1 079 | 582 |
| | | | | | | | Weib |
| 24 | Hilfe in besonderen Lebenslagen zusammen 1) | 298 826 | 11 021 | 25 607 | 13 262 | 12 190 | 7 091 |
| 25 | Hilfe zum Aufbau oder zur Sicherung der Lebensgrundlage | 327 | - | - | - | - | - |
| 26 | Vorbeugende Hilfe | 20 749 | 700 | 808 | 751 | 841 | 514 |
| 27 | Hilfe bei Krankheit, Hilfe bei Sterilisation, Hilfe zur Familienplanung | 170 572 | 6 162 | 7 503 | 7 203 | 8 767 | 5 153 |
| 28 | Hilfe bei Schwangerschaft und Mutterschaft | 914 | - | - | - | 3 | 16 |
| 29 | | | | | | | |
| 30 | Hilfe zur Pflege zusammen 1) | 45 620 | 59 | 152 | 220 | 477 | 372 |
| | Und zwar ambulant in Form von: | | | | | | |
| 31 | Pflegegeld bei erheblicher Pflegebedürftigkeit | 12 232 | 44 | 63 | 58 | 118 | 98 |
| 32 | Pflegegeld bei schwerer Pflegebedürftigkeit | 9 523 | 4 | 40 | 53 | 116 | 91 |
| 33 | Pflegegeld bei schwerster Pflegebedürftigkeit | 4 096 | 1 | 26 | 37 | 115 | 104 |
| 34 | anderen Leistungen | 29 662 | 14 | 47 | 89 | 204 | 137 |
| 35 | Blindenhilfe | 2 811 | 4 | 8 | 15 | 7 | 10 |
| 36 | Hilfe zur Weiterführung des Haushaltes | 5 105 | 1 | - | 3 | 2 | 1 |
| 37 | Hilfe zur Überwindung besonderer sozialer Schwierigkeiten | 1 222 | 2 | 1 | 1 | 3 | 2 |
| 38 | Altenhilfe | 4 815 | - | - | - | - | - |
| 39 | Hilfe in anderen besonderen Lebenslagen | 3 981 | 20 | 68 | 48 | 57 | 37 |
| 40 | Eingliederungshilfe für behinderte Menschen zusammen 1) | 60 513 | 4 134 | 17 193 | 5 141 | 2 237 | 1 110 |
| | Und zwar: | | | | | | |
| 41 | Leistungen zur medizinischen Rehabilitation | 8 184 | 286 | 1 426 | 430 | 190 | 84 |
| 42 | Heilpädagogische Leistungen für Kinder | 21 961 | 3 646 | 14 846 | 2 911 | 391 | 148 |
| 43 | Hilfe zu einer angemessenen Schulbildung | 3 899 | 89 | 451 | 1 287 | 1 103 | 550 |
| 44 | Leistungen zur Teilhabe am Arbeitsleben | 1 141 | - | - | - | 10 | 9 |
| 45 | Suchtkrankenhilfe | 1 242 | - | - | - | 4 | 6 |
| 46 | Sonstige Eingliederungshilfe | 25 653 | 224 | 889 | 668 | 639 | 359 |
| | | | | | | | Ins |
| 47 | Hilfe in besonderen Lebenslagen zusammen 1) | 611 725 | 23 968 | 69 494 | 32 235 | 25 731 | 14 766 |
| 48 | Hilfe zum Aufbau oder zur Sicherung der Lebensgrundlage | 701 | - | - | - | - | - |
| 49 | Vorbeugende Hilfe | 40 227 | 1 396 | 1 669 | 1 545 | 1 734 | 1 003 |
| 50 | Hilfe bei Krankheit, Hilfe bei Sterilisation, Hilfe zur Familienplanung | 348 637 | 12 572 | 15 469 | 14 731 | 17 004 | 10 091 |
| 51 | Hilfe bei Schwangerschaft und Mutterschaft | 914 | - | - | - | 3 | 16 |
| 52 | | | | | | | |
| 53 | Hilfe zur Pflege zusammen 1) | 72 530 | 117 | 367 | 525 | 1 068 | 897 |
| | Und zwar ambulant in Form von: | | | | | | |
| 54 | Pflegegeld bei erheblicher Pflegebedürftigkeit | 19 217 | 77 | 143 | 150 | 256 | 211 |
| 55 | Pflegegeld bei schwerer Pflegebedürftigkeit | 14 916 | 16 | 89 | 135 | 269 | 228 |
| 56 | Pflegegeld bei schwerster Pflegebedürftigkeit | 7 715 | 2 | 40 | 69 | 237 | 221 |
| 57 | anderen Leistungen | 45 210 | 31 | 143 | 217 | 461 | 353 |
| 58 | Blindenhilfe | 4 348 | 4 | 13 | 29 | 17 | 20 |
| 59 | Hilfe zur Weiterführung des Haushaltes | 7 864 | 3 | 7 | 5 | 3 | 1 |
| 60 | Hilfe zur Überwindung besonderer sozialer Schwierigkeiten | 7 008 | 7 | 6 | 5 | 9 | 4 |
| 61 | Altenhilfe | 6 254 | - | - | - | - | - |
| 62 | Hilfe in anderen besonderen Lebenslagen | 6 456 | 47 | 126 | 110 | 114 | 77 |
| 63 | Eingliederungshilfe für behinderte Menschen zusammen 1) | 148 102 | 9 942 | 52 111 | 15 543 | 6 225 | 2 889 |
| | Und zwar: | | | | | | |
| 64 | Leistungen zur medizinischen Rehabilitation | 17 804 | 725 | 3 992 | 1 262 | 460 | 199 |
| 65 | Heilpädagogische Leistungen für Kinder | 65 202 | 8 753 | 45 515 | 9 240 | 1 225 | 426 |
| 66 | Hilfe zu einer angemessenen Schulbildung | 10 695 | 221 | 1 509 | 3 618 | 3 014 | 1 393 |
| 67 | Leistungen zur Teilhabe am Arbeitsleben | 2 491 | - | - | - | 28 | 31 |
| 68 | Suchtkrankenhilfe | 4 109 | - | - | - | 11 | 13 |
| 69 | Sonstige Eingliederungshilfe | 51 770 | 524 | 2 388 | 1 908 | 1 718 | 941 |

*) Empfänger(innen) mehrerer verschiedener Hilfen werden bei jeder Hilfeart gezählt.

1) Mehrfachzählungen sind nur insoweit ausgeschlossen, als sie aufgrund der Meldungen erkennbar waren.

nach Altersgruppe, Geschlecht und Hilfearten *)
außerhalb von Einrichtungen
sche
land

| Davon im Alter von ... bis unter ... Jahren | | | | | | | | | | | | Durchschnitts- alter | Lfd. Nr. |
|---|--------|--------|--------|--------|--------|--------|--------|--------|--------|--------|-----------------|-------------------------|-------------|
| 18-21 | 21-25 | 25-30 | 30-40 | 40-50 | 50-60 | 60-65 | 65-70 | 70-75 | 75-80 | 80-85 | 85 und älter | | |
| lich | | | | | | | | | | | | | |
| 5 469 | 9 337 | 17 894 | 47 285 | 49 636 | 37 461 | 19 491 | 13 527 | 7 814 | 3 923 | 2 152 | 1 887 | 34,6 | 1 |
| 2 | 22 | 26 | 95 | 108 | 66 | 23 | 12 | 7 | 6 | 3 | 4 | 45,0 | 2 |
| 318 | 481 | 1 322 | 3 411 | 3 659 | 2 901 | 1 611 | 1 152 | 585 | 188 | 75 | 42 | 39,8 | 3 |
| 3 222 | 5 614 | 12 436 | 31 802 | 34 204 | 26 373 | 13 299 | 8 566 | 4 405 | 1 858 | 751 | 456 | 38,8 | 4 |
| - | - | - | - | - | - | - | - | - | - | - | - | - | 5 |
| - | - | - | - | - | - | - | - | - | - | - | - | - | 6 |
| 507 | 666 | 1 056 | 3 980 | 4 276 | 4 272 | 2 970 | 2 629 | 1 993 | 1 258 | 772 | 837 | 51,5 | 7 |
| 118 | 144 | 236 | 904 | 960 | 1 049 | 776 | 808 | 601 | 412 | 253 | 268 | 53,5 | 8 |
| 130 | 122 | 252 | 888 | 842 | 696 | 470 | 483 | 367 | 277 | 182 | 251 | 50,5 | 9 |
| 110 | 149 | 246 | 810 | 829 | 456 | 200 | 188 | 140 | 94 | 45 | 66 | 43,9 | 10 |
| 217 | 327 | 464 | 1 966 | 2 401 | 2 784 | 1 988 | 1 656 | 1 278 | 777 | 488 | 488 | 53,9 | 11 |
| 13 | 48 | 84 | 196 | 207 | 220 | 157 | 177 | 133 | 103 | 69 | 91 | 55,7 | 12 |
| 1 | 11 | 31 | 199 | 431 | 587 | 515 | 369 | 297 | 149 | 91 | 66 | 59,4 | 13 |
| 237 | 551 | 522 | 1 414 | 1 594 | 962 | 300 | 123 | 36 | 16 | 7 | 2 | 41,0 | 14 |
| - | - | - | - | 63 | 158 | 236 | 340 | 269 | 165 | 122 | 86 | 69,0 | 15 |
| 45 | 67 | 120 | 374 | 467 | 367 | 263 | 196 | 127 | 86 | 69 | 50 | 47,6 | 16 |
| 1 227 | 2 096 | 2 774 | 7 741 | 7 144 | 4 028 | 1 916 | 1 378 | 904 | 579 | 456 | 451 | 19,7 | 17 |
| 125 | 200 | 278 | 801 | 965 | 992 | 671 | 550 | 376 | 207 | 130 | 103 | 32,3 | 18 |
| 24 | - | - | - | - | - | - | - | - | - | - | - | 5,5 | 19 |
| 363 | 140 | 18 | - | - | - | - | - | - | - | - | - | 11,2 | 20 |
| 35 | 103 | 174 | 406 | 372 | 220 | - | - | - | - | - | - | 38,0 | 21 |
| 43 | 214 | 343 | 1 120 | 821 | 233 | 50 | 15 | 7 | 2 | 4 | 1 | 38,0 | 22 |
| 691 | 1 520 | 2 046 | 5 663 | 5 170 | 2 689 | 1 233 | 824 | 534 | 374 | 324 | 349 | 37,6 | 23 |
| lich | | | | | | | | | | | | | |
| 6 500 | 14 014 | 21 033 | 44 762 | 36 199 | 25 517 | 15 537 | 14 810 | 12 263 | 12 067 | 10 727 | 16 226 | 41,2 | 24 |
| 5 | 17 | 33 | 87 | 68 | 25 | 12 | 8 | 9 | 15 | 20 | 28 | 49,4 | 25 |
| 414 | 822 | 1 576 | 3 659 | 3 374 | 2 557 | 1 466 | 1 479 | 895 | 450 | 228 | 215 | 41,0 | 26 |
| 4 633 | 10 763 | 16 268 | 32 012 | 24 192 | 16 097 | 9 267 | 7 929 | 5 432 | 3 867 | 2 489 | 2 835 | 37,8 | 27 |
| 82 | 178 | 257 | 269 | 77 | 32 | - | - | - | - | - | - | 30,0 | 28 |
| 391 | 488 | 888 | 3 257 | 3 749 | 3 923 | 3 184 | 3 849 | 4 220 | 5 485 | 5 608 | 9 298 | 67,0 | 29 |
| 99 | 137 | 164 | 716 | 864 | 877 | 792 | 1 006 | 1 154 | 1 591 | 1 729 | 2 722 | 68,6 | 30 |
| 89 | 110 | 240 | 684 | 736 | 650 | 541 | 635 | 769 | 1 103 | 1 146 | 2 516 | 68,2 | 31 |
| 82 | 98 | 174 | 604 | 622 | 505 | 243 | 222 | 212 | 233 | 257 | 561 | 55,0 | 32 |
| 163 | 232 | 420 | 1 727 | 2 238 | 2 621 | 2 172 | 2 672 | 2 932 | 3 765 | 3 895 | 6 334 | 69,1 | 33 |
| 17 | 38 | 58 | 141 | 180 | 180 | 209 | 237 | 265 | 354 | 367 | 721 | 70,4 | 34 |
| 5 | 16 | 43 | 285 | 455 | 623 | 454 | 483 | 625 | 688 | 656 | 765 | 68,5 | 35 |
| 94 | 193 | 159 | 299 | 241 | 114 | 44 | 23 | 17 | 7 | 9 | 13 | 37,7 | 36 |
| - | - | - | - | 73 | 177 | 309 | 535 | 755 | 887 | 873 | 1 206 | 77,4 | 37 |
| 45 | 131 | 159 | 435 | 485 | 365 | 235 | 298 | 286 | 326 | 358 | 628 | 59,0 | 38 |
| 961 | 1 774 | 2 275 | 6 056 | 5 267 | 3 502 | 1 857 | 1 671 | 1 473 | 1 656 | 1 583 | 2 623 | 29,5 | 39 |
| 74 | 168 | 244 | 615 | 759 | 737 | 554 | 603 | 483 | 512 | 401 | 618 | 44,4 | 40 |
| 19 | - | - | - | - | - | - | - | - | - | - | - | 5,2 | 41 |
| 260 | 141 | 18 | - | - | - | - | - | - | - | - | - | 11,9 | 42 |
| 27 | 93 | 227 | 346 | 267 | 162 | - | - | - | - | - | - | 37,0 | 43 |
| 42 | 116 | 174 | 475 | 266 | 84 | 30 | 23 | 4 | 9 | 4 | 5 | 37,6 | 44 |
| 568 | 1 326 | 1 702 | 4 804 | 4 121 | 2 608 | 1 309 | 1 075 | 1 002 | 1 157 | 1 185 | 2 017 | 47,0 | 45 |
| gesamt | | | | | | | | | | | | | |
| 11 969 | 23 351 | 38 927 | 92 047 | 85 835 | 62 978 | 35 028 | 28 337 | 20 077 | 15 990 | 12 879 | 18 113 | 37,8 | 46 |
| 7 | 39 | 59 | 182 | 176 | 91 | 35 | 20 | 16 | 21 | 23 | 32 | 47,0 | 47 |
| 732 | 1 303 | 2 898 | 7 070 | 7 033 | 5 458 | 3 077 | 2 631 | 1 480 | 638 | 303 | 257 | 40,4 | 48 |
| 7 855 | 16 377 | 28 704 | 63 814 | 58 396 | 42 470 | 22 566 | 16 495 | 9 837 | 5 725 | 3 240 | 3 291 | 38,3 | 49 |
| 82 | 178 | 257 | 269 | 77 | 32 | - | - | - | - | - | - | 30,0 | 50 |
| 898 | 1 154 | 1 944 | 7 237 | 8 025 | 8 195 | 6 154 | 6 478 | 6 213 | 6 743 | 6 380 | 10 135 | 61,3 | 51 |
| 217 | 281 | 400 | 1 620 | 1 824 | 1 926 | 1 568 | 1 814 | 1 755 | 2 003 | 1 982 | 2 990 | 63,1 | 52 |
| 219 | 232 | 492 | 1 572 | 1 578 | 1 346 | 1 011 | 1 118 | 1 136 | 1 380 | 1 328 | 2 767 | 61,8 | 53 |
| 192 | 247 | 420 | 1 414 | 1 451 | 961 | 443 | 410 | 352 | 327 | 302 | 627 | 49,8 | 54 |
| 380 | 559 | 884 | 3 693 | 4 639 | 5 405 | 4 160 | 4 328 | 4 210 | 4 542 | 4 383 | 6 822 | 63,9 | 55 |
| 30 | 86 | 142 | 337 | 387 | 400 | 366 | 414 | 398 | 457 | 436 | 812 | 65,2 | 56 |
| 6 | 27 | 74 | 484 | 886 | 1 210 | 969 | 852 | 922 | 837 | 747 | 831 | 65,3 | 57 |
| 331 | 744 | 681 | 1 713 | 1 835 | 1 076 | 344 | 146 | 53 | 23 | 16 | 15 | 40,4 | 58 |
| - | - | - | - | 136 | 335 | 545 | 875 | 1 024 | 1 052 | 995 | 1 292 | 75,5 | 59 |
| 90 | 198 | 279 | 809 | 952 | 732 | 498 | 494 | 413 | 412 | 427 | 678 | 54,6 | 60 |
| 2 188 | 3 870 | 5 049 | 13 797 | 12 411 | 7 530 | 3 773 | 3 049 | 2 377 | 2 235 | 2 039 | 3 074 | 23,7 | 61 |
| 199 | 368 | 522 | 1 416 | 1 724 | 1 729 | 1 225 | 1 153 | 859 | 719 | 531 | 721 | 37,9 | 62 |
| 43 | - | - | - | - | - | - | - | - | - | - | - | 5,4 | 63 |
| 623 | 281 | 36 | - | - | - | - | - | - | - | - | - | 11,4 | 64 |
| 62 | 196 | 401 | 752 | 639 | 382 | - | - | - | - | - | - | 37,5 | 65 |
| 85 | 330 | 517 | 1 595 | 1 087 | 317 | 80 | 38 | 11 | 11 | 8 | 6 | 37,9 | 66 |
| 1 259 | 2 846 | 3 748 | 10 467 | 9 291 | 5 297 | 2 542 | 1 899 | 1 536 | 1 531 | 1 509 | 2 366 | 42,3 | 67 |

A1 Empfänger(innen) von Hilfe in besonderen Lebenslagen
A1.5 Im Laufe des Berichtsjahres 2002
A1.5.1 Ins
Deutsch

| Lfd. Nr. | Hilfeart | Ins- gesamt | | | | | |
|-------------|---|----------------|---------|--------|--------|--------|-------|
| | | | unter 3 | 3-7 | 7-11 | 11-15 | 15-18 |
| | | | | | | | Männ |
| 1 | Hilfe in besonderen Lebenslagen zusammen 1) | 383 207 | 2 372 | 26 702 | 14 807 | 10 325 | 7 545 |
| 2 | Vorbeugende Hilfe | 15 193 | 586 | 763 | 889 | 964 | 543 |
| 3 | Hilfe bei Krankheit, Hilfe bei Sterilisation, Hilfe zur Familienplanung | 48 582 | 1 101 | 828 | 698 | 646 | 432 |
| 4 | Hilfe bei Schwangerschaft und Mutterschaft | - | - | - | - | - | - |
| 5 | | | | | | | |
| 6 | Hilfe zur Pflege zusammen 1) | 62 656 | 13 | 37 | 77 | 101 | 91 |
| | Und zwar | | | | | | |
| 7 | teilstationär | 608 | - | 6 | 3 | 2 | 4 |
| 8 | vollstationär | 62 169 | 13 | 31 | 74 | 99 | 87 |
| 9 | Blindenhilfe | 506 | 3 | 2 | 9 | 15 | 12 |
| 10 | Hilfe zur Weiterführung des Haushaltes | 36 | - | 7 | 1 | 2 | - |
| 11 | Hilfe zur Überwindung besonderer sozialer Schwierigkeiten | 16 808 | 10 | 6 | 22 | 19 | 33 |
| 12 | Altenhilfe | 110 | - | - | - | - | - |
| 13 | Hilfe in anderen besonderen Lebenslagen | 2 147 | 5 | 62 | 51 | 37 | 33 |
| 14 | Eingliederungshilfe für behinderte Menschen zusammen 1) | 260 078 | 668 | 25 070 | 13 146 | 8 642 | 6 526 |
| | Und zwar | | | | | | |
| 15 | Leistungen zur medizinischen Rehabilitation | 17 375 | 25 | 532 | 359 | 138 | 105 |
| 16 | Heilpädagogische Leistungen für Kinder | 29 321 | 539 | 22 231 | 5 819 | 492 | 196 |
| 17 | Hilfe zu einer angemessenen Schulbildung | 25 997 | 12 | 2 050 | 6 762 | 7 102 | 5 226 |
| 18 | Leistungen zur Teilhabe am Arbeitsleben | 3 362 | - | - | - | 14 | 99 |
| 19 | Leistungen in anerkannten Werkstätten für behinderte Menschen 2) | 109 889 | - | - | - | 18 | 27 |
| 20 | Suchtkrankenhilfe | 21 638 | - | - | - | 38 | 49 |
| 21 | Sonstige Eingliederungshilfe | 98 095 | 99 | 626 | 718 | 1 064 | 1 051 |
| 22 | Eingliederungshilfe für behinderte Menschen mit teilstationärer Unterbringung zusammen 1) | 133 869 | 540 | 23 523 | 10 744 | 4 830 | 2 728 |
| | Und zwar: | | | | | | |
| 23 | Leistungen zur medizinischen Rehabilitation | 1 164 | 1 | 426 | 215 | 30 | 9 |
| 24 | Heilpädagogische Leistungen für Kinder | 27 490 | 490 | 21 099 | 5 402 | 349 | 126 |
| 25 | Hilfe zu einer angemessenen Schulbildung | 15 846 | 10 | 1 894 | 5 322 | 4 401 | 2 497 |
| 26 | Leistungen zur Teilhabe am Arbeitsleben | 986 | - | - | - | 1 | 43 |
| 27 | Leistungen in anerkannten Werkstätten für behinderte Menschen 2) | 80 095 | - | - | - | 12 | 17 |
| 28 | Suchtkrankenhilfe | 1 235 | - | - | - | - | - |
| 29 | Sonstige Eingliederungshilfe | 9 268 | 40 | 359 | 142 | 67 | 42 |
| 30 | Eingliederungshilfe für behinderte Menschen mit vollstationärer Unterbringung zusammen 1) | 148 414 | 130 | 1 763 | 2 554 | 3 917 | 3 867 |
| | Und zwar: | | | | | | |
| 31 | Leistungen zur medizinischen Rehabilitation | 16 299 | 24 | 110 | 146 | 109 | 96 |
| 32 | Heilpädagogische Leistungen für Kinder | 2 005 | 50 | 1 268 | 450 | 147 | 70 |
| 33 | Hilfe zu einer angemessenen Schulbildung | 10 368 | 2 | 169 | 1 506 | 2 775 | 2 772 |
| 34 | Leistungen zur Teilhabe am Arbeitsleben | 2 393 | - | - | - | 13 | 59 |
| 35 | Leistungen in anerkannten Werkstätten für behinderte Menschen 2) | 33 120 | - | - | - | 7 | 10 |
| 36 | Suchtkrankenhilfe | 20 496 | - | - | - | 38 | 49 |
| 37 | Sonstige Eingliederungshilfe | 89 626 | 59 | 276 | 580 | 1 001 | 1 012 |
| | | | | | | | Weib |
| 38 | Hilfe in besonderen Lebenslagen zusammen 1) | 387 122 | 1 967 | 14 851 | 8 814 | 6 916 | 5 468 |
| 39 | Vorbeugende Hilfe | 17 741 | 539 | 769 | 819 | 866 | 552 |
| 40 | Hilfe bei Krankheit, Hilfe bei Sterilisation, Hilfe zur Familienplanung | 46 945 | 931 | 600 | 526 | 555 | 495 |
| 41 | Hilfe bei Schwangerschaft und Mutterschaft | 1 069 | - | - | - | 2 | 21 |
| 42 | | | | | | | |
| 43 | Hilfe zur Pflege zusammen 1) | 166 133 | 25 | 62 | 73 | 82 | 47 |
| | Und zwar | | | | | | |
| 44 | teilstationär | 1 672 | - | 5 | 5 | - | - |
| 45 | vollstationär | 164 747 | 25 | 57 | 68 | 82 | 47 |
| 46 | Blindenhilfe | 1 287 | 4 | 4 | 7 | 9 | 11 |
| 47 | Hilfe zur Weiterführung des Haushaltes | 46 | - | 6 | 1 | 1 | 2 |
| 48 | Hilfe zur Überwindung besonderer sozialer Schwierigkeiten | 4 941 | - | 10 | 20 | 24 | 17 |
| 49 | Altenhilfe | 234 | - | - | - | - | - |
| 50 | Hilfe in anderen besonderen Lebenslagen | 2 239 | 2 | 31 | 33 | 27 | 24 |
| 51 | Eingliederungshilfe für behinderte Menschen zusammen 1) | 167 066 | 475 | 13 420 | 7 395 | 5 426 | 4 370 |
| | Und zwar | | | | | | |
| 52 | Leistungen zur medizinischen Rehabilitation | 8 402 | 22 | 269 | 165 | 79 | 64 |
| 53 | Heilpädagogische Leistungen für Kinder | 15 992 | 394 | 11 885 | 3 248 | 295 | 142 |
| 54 | Hilfe zu einer angemessenen Schulbildung | 16 371 | 11 | 1 104 | 3 857 | 4 437 | 3 529 |
| 55 | Leistungen zur Teilhabe am Arbeitsleben | 2 586 | - | - | - | 6 | 48 |
| 56 | Leistungen in anerkannten Werkstätten für behinderte Menschen 2) | 78 067 | - | - | - | 6 | 21 |
| 57 | Suchtkrankenhilfe | 6 060 | - | - | - | 34 | 29 |
| 58 | Sonstige Eingliederungshilfe | 66 107 | 49 | 379 | 444 | 681 | 678 |
| 59 | Eingliederungshilfe für behinderte Menschen mit teilstationärer Unterbringung zusammen 1) | 89 084 | 390 | 12 541 | 6 015 | 3 091 | 1 915 |
| | Und zwar: | | | | | | |
| 60 | Leistungen zur medizinischen Rehabilitation | 602 | 1 | 209 | 90 | 12 | 5 |
| 61 | Heilpädagogische Leistungen für Kinder | 14 896 | 363 | 11 256 | 2 985 | 188 | 87 |
| 62 | Hilfe zu einer angemessenen Schulbildung | 10 018 | 10 | 1 013 | 3 041 | 2 864 | 1 765 |
| 63 | Leistungen zur Teilhabe am Arbeitsleben | 702 | - | - | - | 2 | 20 |
| 64 | Leistungen in anerkannten Werkstätten für behinderte Menschen 2) | 56 665 | - | - | - | 4 | 13 |
| 65 | Suchtkrankenhilfe | 333 | - | - | - | - | - |
| 66 | Sonstige Eingliederungshilfe | 7 192 | 17 | 206 | 106 | 40 | 31 |
| 67 | Eingliederungshilfe für behinderte Menschen mit vollstationärer Unterbringung zusammen 1) | 94 601 | 87 | 1 006 | 1 457 | 2 395 | 2 507 |
| | Und zwar: | | | | | | |
| 68 | Leistungen zur medizinischen Rehabilitation | 7 840 | 21 | 61 | 78 | 67 | 59 |
| 69 | Heilpädagogische Leistungen für Kinder | 1 186 | 33 | 696 | 283 | 108 | 55 |
| 70 | Hilfe zu einer angemessenen Schulbildung | 6 483 | 1 | 98 | 846 | 1 613 | 1 793 |
| 71 | Leistungen zur Teilhabe am Arbeitsleben | 1 904 | - | - | - | 4 | 29 |
| 72 | Leistungen in anerkannten Werkstätten für behinderte Menschen 2) | 23 959 | - | - | - | 2 | 10 |
| 73 | Suchtkrankenhilfe | 5 744 | - | - | - | 34 | 29 |
| 74 | Sonstige Eingliederungshilfe | 59 477 | 32 | 184 | 340 | 642 | 651 |

*) Empfänger(innen) mehrerer verschiedener Hilfen werden bei jeder Hilfeart gezählt.

1) Mehrfachzählungen sind nur insoweit ausgeschlossen, als sie aufgrund der Meldungen erkennbar waren.

2) bzw. Hilfe in einer sonstigen Beschäftigungsstätte

nach Altersgruppe, Geschlecht und Hilfearten *)
in Einrichtungen
gesamt
land

| Davon im Alter von ... bis unter ... Jahren | | | | | | | | | | | | | Durchschnitts- alter | Lfd. Nr. |
|---|-------|--------|--------|--------|--------|--------|--------|--------|--------|--------|-----------------|--------|-------------------------|-------------|
| 18-21 | 21-25 | 25-30 | 30-40 | 40-50 | 50-60 | 60-65 | 65-70 | 70-75 | 75-80 | 80-85 | 85 und älter | | | |
| lich | 9 044 | 20 033 | 27 063 | 72 256 | 69 498 | 45 077 | 23 528 | 19 434 | 13 723 | 8 881 | 5 843 | 7 076 | 40,7 | 1 |
| | 331 | 366 | 895 | 2 268 | 2 294 | 1 975 | 1 227 | 1 004 | 621 | 295 | 112 | 60 | 38,9 | 2 |
| | 593 | 1 450 | 2 875 | 8 096 | 9 459 | 7 995 | 4 779 | 3 996 | 2 694 | 1 526 | 794 | 620 | 47,4 | 3 |
| | - | - | - | - | - | - | - | - | - | - | - | - | - | 4 |
| | 128 | 244 | 391 | 1 910 | 4 602 | 8 177 | 8 721 | 10 508 | 9 293 | 6 840 | 4 996 | 6 527 | 67,2 | 5 |
| | 3 | 5 | 7 | 27 | 40 | 80 | 86 | 98 | 93 | 64 | 39 | 51 | 64,5 | 6 |
| | 125 | 239 | 385 | 1 887 | 4 569 | 8 120 | 8 655 | 10 429 | 9 219 | 6 788 | 4 966 | 6 483 | 67,3 | 7 |
| | 17 | 24 | 29 | 69 | 54 | 49 | 31 | 45 | 34 | 21 | 24 | 68 | 53,1 | 8 |
| | 1 | - | 2 | 4 | 6 | 3 | 4 | 2 | 2 | 1 | - | 1 | 39,2 | 9 |
| | 328 | 1 501 | 1 500 | 4 082 | 4 488 | 2 788 | 973 | 582 | 235 | 112 | 68 | 61 | 42,7 | 10 |
| | - | - | - | - | 17 | 19 | 8 | 21 | 26 | 13 | 3 | 3 | 65,0 | 11 |
| | 66 | 149 | 147 | 324 | 330 | 255 | 187 | 200 | 123 | 80 | 45 | 53 | 46,3 | 12 |
| | 7 852 | 17 077 | 22 509 | 59 203 | 52 780 | 27 794 | 10 120 | 5 211 | 2 128 | 859 | 327 | 166 | 33,9 | 13 |
| | 244 | 1 002 | 2 184 | 4 654 | 3 912 | 2 253 | 927 | 545 | 303 | 111 | 54 | 27 | 39,7 | 14 |
| | 44 | - | - | - | - | - | - | - | - | - | - | - | 6,0 | 15 |
| | 3 493 | 1 270 | 82 | - | - | - | - | - | - | - | - | - | 13,5 | 16 |
| | 348 | 633 | 516 | 859 | 579 | 314 | - | - | - | - | - | - | 32,8 | 17 |
| | 1 574 | 9 356 | 13 422 | 37 033 | 30 918 | 13 710 | 3 454 | 377 | - | - | - | - | 38,9 | 18 |
| | 318 | 1 548 | 2 809 | 5 915 | 5 616 | 3 140 | 1 286 | 635 | 208 | 58 | 17 | 1 | 41,3 | 19 |
| | 2 587 | 6 360 | 8 574 | 24 115 | 24 114 | 15 108 | 6 599 | 4 231 | 1 720 | 723 | 266 | 140 | 42,2 | 20 |
| | 2 949 | 8 544 | 11 606 | 30 754 | 24 608 | 9 984 | 2 451 | 479 | 81 | 36 | 5 | 7 | 28,5 | 21 |
| | 12 | 40 | 84 | 157 | 97 | 53 | 10 | 12 | 10 | 7 | - | 1 | 20,3 | 22 |
| | 24 | - | - | - | - | - | - | - | - | - | - | - | 6,0 | 23 |
| | 1 388 | 313 | 21 | - | - | - | - | - | - | - | - | - | 12,1 | 24 |
| | 109 | 176 | 163 | 264 | 178 | 52 | - | - | - | - | - | - | 31,7 | 25 |
| | 1 124 | 7 226 | 10 349 | 27 960 | 22 307 | 8 835 | 2 045 | 220 | - | - | - | - | 38,3 | 26 |
| | 10 | 93 | 130 | 252 | 358 | 240 | 119 | 28 | 5 | - | - | - | 43,5 | 27 |
| | 323 | 877 | 1 037 | 2 568 | 2 057 | 1 061 | 359 | 229 | 67 | 29 | 5 | 6 | 37,3 | 28 |
| | 5 136 | 9 739 | 12 968 | 35 256 | 34 690 | 21 431 | 8 729 | 4 870 | 2 054 | 829 | 322 | 159 | 39,9 | 29 |
| | 233 | 970 | 2 115 | 4 528 | 3 828 | 2 210 | 919 | 533 | 294 | 104 | 54 | 26 | 41,1 | 30 |
| | 20 | - | - | - | - | - | - | - | - | - | - | - | 7,0 | 31 |
| | 2 124 | 959 | 61 | - | - | - | - | - | - | - | - | - | 15,6 | 32 |
| | 241 | 460 | 355 | 597 | 405 | 263 | - | - | - | - | - | - | 33,2 | 33 |
| | 473 | 2 337 | 3 378 | 10 097 | 9 625 | 5 444 | 1 573 | 176 | - | - | - | - | 40,7 | 34 |
| | 308 | 1 464 | 2 693 | 5 695 | 5 280 | 2 914 | 1 168 | 607 | 204 | 58 | 17 | 1 | 41,2 | 35 |
| | 2 311 | 5 556 | 7 622 | 21 765 | 22 237 | 14 165 | 6 276 | 4 014 | 1 658 | 699 | 261 | 134 | 42,7 | 36 |
| lich | 6 876 | 14 173 | 19 019 | 49 652 | 44 071 | 29 142 | 16 252 | 16 309 | 17 277 | 24 049 | 31 120 | 81 166 | 56,4 | 37 |
| | 385 | 584 | 1 155 | 2 846 | 2 439 | 2 140 | 1 355 | 1 347 | 868 | 575 | 307 | 195 | 41,6 | 38 |
| | 980 | 2 203 | 3 397 | 7 055 | 5 978 | 5 250 | 3 314 | 3 228 | 2 922 | 2 975 | 2 598 | 3 938 | 51,7 | 39 |
| | 78 | 216 | 352 | 340 | 52 | 8 | - | - | - | - | - | - | 28,8 | 40 |
| | 69 | 170 | 242 | 1 278 | 2 992 | 5 288 | 5 946 | 8 991 | 12 757 | 20 647 | 28 876 | 78 588 | 81,7 | 41 |
| | 2 | 9 | 12 | 25 | 38 | 81 | 83 | 163 | 193 | 260 | 286 | 510 | 76,6 | 42 |
| | 67 | 162 | 230 | 1 256 | 2 967 | 5 215 | 5 875 | 8 853 | 12 596 | 20 425 | 28 639 | 78 183 | 81,7 | 43 |
| | 16 | 16 | 22 | 58 | 38 | 35 | 44 | 50 | 60 | 102 | 161 | 650 | 76,9 | 44 |
| | - | 2 | 2 | 4 | 6 | 2 | 4 | - | 3 | 3 | 4 | 6 | 49,5 | 45 |
| | 155 | 465 | 397 | 969 | 836 | 581 | 237 | 187 | 165 | 184 | 217 | 477 | 49,3 | 46 |
| | - | - | - | - | - | 5 | 9 | 24 | 30 | 41 | 50 | 75 | 80,1 | 47 |
| | 24 | 59 | 79 | 152 | 161 | 153 | 106 | 153 | 162 | 181 | 235 | 657 | 66,3 | 48 |
| | 5 345 | 10 955 | 14 123 | 39 067 | 33 728 | 17 876 | 6 656 | 3 742 | 1 852 | 1 180 | 713 | 743 | 35,3 | 49 |
| | 150 | 489 | 736 | 1 995 | 1 755 | 1 103 | 514 | 369 | 247 | 188 | 112 | 145 | 42,9 | 50 |
| | 28 | - | - | - | - | - | - | - | - | - | - | - | 6,0 | 51 |
| | 2 536 | 849 | 48 | - | - | - | - | - | - | - | - | - | 13,9 | 52 |
| | 272 | 478 | 371 | 716 | 442 | 253 | - | - | - | - | - | - | 33,1 | 53 |
| | 951 | 6 362 | 9 603 | 26 952 | 21 804 | 9 817 | 2 310 | 241 | - | - | - | - | 39,0 | 54 |
| | 126 | 447 | 747 | 1 692 | 1 380 | 783 | 313 | 215 | 118 | 62 | 52 | 62 | 42,1 | 55 |
| | 1 758 | 4 006 | 5 309 | 15 914 | 15 421 | 10 012 | 4 686 | 3 148 | 1 530 | 963 | 572 | 557 | 43,6 | 56 |
| | 2 044 | 5 952 | 8 332 | 22 159 | 17 235 | 7 142 | 1 683 | 392 | 97 | 52 | 24 | 20 | 30,0 | 57 |
| | 9 | 21 | 23 | 89 | 54 | 27 | 19 | 15 | 10 | 8 | 5 | 5 | 24,8 | 58 |
| | 17 | - | - | - | - | - | - | - | - | - | - | - | 5,9 | 59 |
| | 1 053 | 260 | 12 | - | - | - | - | - | - | - | - | - | 12,5 | 60 |
| | 71 | 140 | 120 | 197 | 113 | 39 | - | - | - | - | - | - | 31,6 | 61 |
| | 672 | 4 970 | 7 528 | 20 120 | 15 608 | 6 270 | 1 337 | 143 | - | - | - | - | 38,3 | 62 |
| | 5 | 45 | 43 | 73 | 58 | 76 | 13 | 14 | 5 | 1 | - | - | 41,5 | 63 |
| | 250 | 621 | 708 | 1 968 | 1 629 | 887 | 345 | 225 | 82 | 43 | 19 | 15 | 39,0 | 64 |
| | 3 439 | 5 879 | 7 418 | 22 207 | 21 218 | 13 516 | 5 724 | 3 442 | 1 763 | 1 129 | 689 | 725 | 41,2 | 65 |
| | 143 | 470 | 719 | 1 920 | 1 707 | 1 081 | 495 | 355 | 237 | 180 | 107 | 140 | 44,2 | 66 |
| | 11 | - | - | - | - | - | - | - | - | - | - | - | 7,2 | 67 |
| | 1 502 | 594 | 36 | - | - | - | - | - | - | - | - | - | 15,9 | 68 |
| | 204 | 344 | 255 | 522 | 330 | 216 | - | - | - | - | - | - | 33,7 | 69 |
| | 297 | 1 570 | 2 342 | 7 633 | 6 881 | 4 010 | 1 104 | 110 | - | - | - | - | 40,8 | 70 |
| | 121 | 403 | 706 | 1 625 | 1 325 | 710 | 301 | 202 | 113 | 61 | 52 | 62 | 42,1 | 71 |
| | 1 526 | 3 448 | 4 674 | 14 108 | 13 907 | 9 194 | 4 363 | 2 934 | 1 456 | 921 | 553 | 544 | 44,1 | 72 |

A1 Empfänger(innen) von Hilfe in besonderen Lebenslagen
A1.5 Im Laufe des Berichtsjahres 2002
A1.5.1 Ins
Deutsch

| Lfd. Nr. | Hilfeart | Ins- gesamt | | | | | |
|-------------|---|----------------|---------|--------|--------|--------|--------|
| | | | unter 3 | 3-7 | 7-11 | 11-15 | 15-18 |
| | | | | | | | Ins |
| 75 | Hilfe in besonderen Lebenslagen zusammen 1) | 770 329 | 4 339 | 41 553 | 23 621 | 17 241 | 13 013 |
| 76 | Vorbeugende Hilfe | 32 934 | 1 125 | 1 532 | 1 708 | 1 830 | 1 095 |
| 77 | Hilfe bei Krankheit, Hilfe bei Sterilisation, Hilfe zur Familienplanung | 95 527 | 2 032 | 1 428 | 1 224 | 1 201 | 927 |
| 78 | Hilfe bei Schwangerschaft und Mutterschaft | 1 069 | - | - | - | 2 | 21 |
| 79 | | | | | | | |
| 80 | Hilfe zur Pflege zusammen 1) | 228 789 | 38 | 99 | 150 | 183 | 138 |
| | Und zwar | | | | | | |
| 81 | teilstationär | 2 280 | - | 11 | 8 | 2 | 4 |
| 82 | vollstationär | 226 916 | 38 | 88 | 142 | 181 | 134 |
| 83 | Blindenhilfe | 1 793 | 7 | 6 | 16 | 24 | 23 |
| 84 | Hilfe zur Weiterführung des Haushaltes | 82 | - | 13 | 2 | 3 | 2 |
| 85 | Hilfe zur Überwindung besonderer sozialer Schwierigkeiten | 21 749 | 10 | 16 | 42 | 43 | 50 |
| 86 | Altenhilfe | 344 | - | - | - | - | - |
| 87 | Hilfe in anderen besonderen Lebenslagen | 4 386 | 7 | 93 | 84 | 64 | 57 |
| 88 | Eingliederungshilfe für behinderte Menschen zusammen 1) | 427 144 | 1 143 | 38 490 | 20 541 | 14 068 | 10 896 |
| | Und zwar | | | | | | |
| 89 | Leistungen zur medizinischen Rehabilitation | 25 777 | 47 | 801 | 524 | 217 | 169 |
| 90 | Heilpädagogische Leistungen für Kinder | 45 313 | 933 | 34 116 | 9 067 | 787 | 338 |
| 91 | Hilfe zu einer angemessenen Schulbildung | 42 368 | 23 | 3 154 | 10 619 | 11 539 | 8 755 |
| 92 | Leistungen zur Teilhabe am Arbeitsleben | 5 948 | - | - | - | 20 | 147 |
| 93 | Leistungen in anerkannten Werkstätten für behinderte Menschen 2) | 187 956 | - | - | - | 24 | 48 |
| 94 | Suchtkrankenhilfe | 27 698 | - | - | - | 72 | 78 |
| 95 | Sonstige Eingliederungshilfe | 164 202 | 148 | 1 005 | 1 162 | 1 745 | 1 729 |
| 96 | Eingliederungshilfe für behinderte Menschen mit teilstationärer Unterbringung zusammen 1) | 222 953 | 930 | 36 064 | 16 759 | 7 921 | 4 643 |
| | Und zwar: | | | | | | |
| 97 | Leistungen zur medizinischen Rehabilitation | 1 766 | 2 | 635 | 305 | 42 | 14 |
| 98 | Heilpädagogische Leistungen für Kinder | 42 386 | 853 | 32 355 | 8 387 | 537 | 213 |
| 99 | Hilfe zu einer angemessenen Schulbildung | 25 864 | 20 | 2 907 | 8 363 | 7 265 | 4 262 |
| 100 | Leistungen zur Teilhabe am Arbeitsleben | 1 688 | - | - | - | 3 | 63 |
| 101 | Leistungen in anerkannten Werkstätten für behinderte Menschen 2) | 136 760 | - | - | - | 16 | 30 |
| 102 | Suchtkrankenhilfe | 1 568 | - | - | - | - | - |
| 103 | Sonstige Eingliederungshilfe | 16 460 | 57 | 565 | 248 | 107 | 73 |
| 104 | Eingliederungshilfe für behinderte Menschen mit vollstationärer Unterbringung zusammen 1) | 243 015 | 217 | 2 769 | 4 011 | 6 312 | 6 374 |
| | Und zwar: | | | | | | |
| 105 | Leistungen zur medizinischen Rehabilitation | 24 139 | 45 | 171 | 224 | 176 | 155 |
| 106 | Heilpädagogische Leistungen für Kinder | 3 191 | 83 | 1 964 | 733 | 255 | 125 |
| 107 | Hilfe zu einer angemessenen Schulbildung | 16 851 | 3 | 267 | 2 352 | 4 388 | 4 565 |
| 108 | Leistungen zur Teilhabe am Arbeitsleben | 4 297 | - | - | - | 17 | 88 |
| 109 | Leistungen in anerkannten Werkstätten für behinderte Menschen 2) | 57 079 | - | - | - | 9 | 20 |
| 110 | Suchtkrankenhilfe | 26 240 | - | - | - | 72 | 78 |
| 111 | Sonstige Eingliederungshilfe | 149 103 | 91 | 460 | 920 | 1 643 | 1 663 |

*) Empfänger(innen) mehrerer verschiedener Hilfen werden bei jeder Hilfeart gezählt.

1) Mehrfachzählungen sind nur insoweit ausgeschlossen, als sie aufgrund der Meldungen erkennbar waren.

2) bzw. Hilfe in einer sonstigen Beschäftigungsstätte

nach Altersgruppe, Geschlecht und Hilfearten *)
in Einrichtungen
gesamt
land

| Davon im Alter von ... bis unter ... Jahren | | | | | | | | | | | | Durch- schnitts- alter | Lfd. Nr. |
|---|--------|--------|---------|---------|--------|--------|--------|--------|--------|--------|-----------------|------------------------------|-------------|
| 18-21 | 21-25 | 25-30 | 30-40 | 40-50 | 50-60 | 60-65 | 65-70 | 70-75 | 75-80 | 80-85 | 85 und älter | | |
| gesamt | | | | | | | | | | | | | |
| 15 920 | 34 206 | 46 082 | 121 908 | 113 569 | 74 219 | 39 780 | 35 743 | 31 000 | 32 930 | 36 963 | 88 242 | 48,7 | 75 |
| 716 | 950 | 2 050 | 5 114 | 4 733 | 4 115 | 2 582 | 2 351 | 1 489 | 870 | 419 | 255 | 40,4 | 76 |
| 1 573 | 3 653 | 6 272 | 15 151 | 15 437 | 13 245 | 8 093 | 7 224 | 5 616 | 4 501 | 3 392 | 4 558 | 49,5 | 77 |
| 78 | 216 | 352 | 340 | 52 | 8 | - | - | - | - | - | - | 28,8 | 78 |
| 197 | 414 | 633 | 3 188 | 7 594 | 13 465 | 14 667 | 19 499 | 22 050 | 27 487 | 33 872 | 85 115 | 77,7 | 79 |
| 5 | 14 | 19 | 52 | 78 | 161 | 169 | 261 | 286 | 324 | 325 | 561 | 73,4 | 80 |
| 192 | 401 | 615 | 3 143 | 7 536 | 13 335 | 14 530 | 19 282 | 21 815 | 27 213 | 33 605 | 84 666 | 77,8 | 81 |
| 33 | 40 | 51 | 127 | 92 | 84 | 75 | 95 | 94 | 123 | 185 | 718 | 70,2 | 82 |
| 1 | 2 | 4 | 8 | 12 | 5 | 8 | 2 | 5 | 4 | 4 | 7 | 45,0 | 83 |
| 483 | 1 966 | 1 897 | 5 051 | 5 324 | 3 369 | 1 210 | 769 | 400 | 296 | 285 | 538 | 44,2 | 84 |
| - | - | - | - | 17 | 24 | 17 | 45 | 56 | 54 | 53 | 78 | 75,3 | 85 |
| 90 | 208 | 226 | 476 | 491 | 408 | 293 | 353 | 285 | 261 | 280 | 710 | 56,5 | 86 |
| 13 197 | 28 032 | 36 632 | 98 270 | 86 508 | 45 670 | 16 776 | 8 953 | 3 980 | 2 039 | 1 040 | 909 | 34,5 | 87 |
| 394 | 1 491 | 2 920 | 6 649 | 5 667 | 3 356 | 1 441 | 914 | 550 | 299 | 166 | 172 | 40,7 | 88 |
| 72 | - | - | - | - | - | - | - | - | - | - | - | 6,0 | 89 |
| 6 029 | 2 119 | 130 | - | - | - | - | - | - | - | - | - | 13,6 | 90 |
| 620 | 1 111 | 887 | 1 575 | 1 021 | 567 | - | - | - | - | - | - | 32,9 | 91 |
| 2 525 | 15 718 | 23 025 | 63 985 | 52 722 | 23 527 | 5 764 | 618 | - | - | - | - | 39,0 | 92 |
| 444 | 1 995 | 3 556 | 7 607 | 6 996 | 3 923 | 1 599 | 850 | 326 | 120 | 69 | 63 | 41,5 | 93 |
| 4 345 | 10 366 | 13 883 | 40 029 | 39 535 | 25 120 | 11 285 | 7 379 | 3 250 | 1 686 | 838 | 697 | 42,8 | 94 |
| 4 993 | 14 496 | 19 938 | 52 913 | 41 843 | 17 126 | 4 134 | 871 | 178 | 88 | 29 | 27 | 29,1 | 95 |
| 21 | 61 | 107 | 246 | 151 | 80 | 29 | 27 | 20 | 15 | 5 | 6 | 21,8 | 96 |
| 41 | - | - | - | - | - | - | - | - | - | - | - | 5,9 | 97 |
| 2 441 | 573 | 33 | - | - | - | - | - | - | - | - | - | 12,2 | 98 |
| 180 | 316 | 283 | 461 | 291 | 91 | - | - | - | - | - | - | 31,7 | 99 |
| 1 796 | 12 196 | 17 877 | 48 080 | 37 915 | 15 105 | 3 382 | 363 | - | - | - | - | 38,3 | 100 |
| 15 | 138 | 173 | 325 | 416 | 316 | 132 | 42 | 10 | 1 | - | - | 43,1 | 101 |
| 573 | 1 498 | 1 745 | 4 536 | 3 686 | 1 948 | 704 | 454 | 149 | 72 | 24 | 21 | 38,0 | 102 |
| 8 575 | 15 618 | 20 386 | 57 463 | 55 908 | 34 947 | 14 453 | 8 312 | 3 817 | 1 958 | 1 011 | 884 | 40,4 | 103 |
| 376 | 1 440 | 2 834 | 6 448 | 5 535 | 3 291 | 1 414 | 888 | 531 | 284 | 161 | 166 | 42,1 | 104 |
| 31 | - | - | - | - | - | - | - | - | - | - | - | 7,1 | 105 |
| 3 626 | 1 553 | 97 | - | - | - | - | - | - | - | - | - | 15,7 | 106 |
| 445 | 804 | 610 | 1 119 | 735 | 479 | - | - | - | - | - | - | 33,4 | 107 |
| 770 | 3 907 | 5 720 | 17 730 | 16 506 | 9 454 | 2 677 | 286 | - | - | - | - | 40,7 | 108 |
| 429 | 1 867 | 3 399 | 7 320 | 6 605 | 3 624 | 1 469 | 809 | 317 | 119 | 69 | 63 | 41,4 | 109 |
| 3 837 | 9 004 | 12 296 | 35 873 | 36 144 | 23 359 | 10 639 | 6 948 | 3 114 | 1 620 | 814 | 678 | 43,3 | 110 |
| | | | | | | | | | | | | | 111 |

A1 Empfänger(innen) von Hilfe in besonderen Lebenslagen
A1.5 Im Laufe des Berichtsjahres 2002
A1.5.2 Deut
Deutsch

| Lfd. Nr. | Hilfeart | Ins- gesamt | | | | | |
|-------------|---|----------------|---------|--------|--------|-------|-------|
| | | | unter 3 | 3-7 | 7-11 | 11-15 | 15-18 |
| | | | | | | | Männ |
| 1 | Hilfe in besonderen Lebenslagen zusammen 1) | 355 149 | 1 720 | 24 601 | 13 231 | 8 979 | 6 666 |
| 2 | Vorbeugende Hilfe | 8 627 | 326 | 399 | 433 | 453 | 220 |
| 3 | Hilfe bei Krankheit, Hilfe bei Sterilisation, Hilfe zur Familienplanung | 39 159 | 728 | 497 | 416 | 397 | 237 |
| 4 | Hilfe bei Schwangerschaft und Mutterschaft | - | - | - | - | - | - |
| 5 | | | | | | | |
| 6 | Hilfe zur Pflege zusammen 1) | 60 753 | 13 | 35 | 75 | 98 | 84 |
| | Und zwar | | | | | | |
| 7 | teilstationär | 578 | - | 5 | 3 | 2 | 2 |
| 8 | vollstationär | 60 290 | 13 | 30 | 72 | 96 | 82 |
| 9 | Blindenhilfe | 493 | 3 | 2 | 7 | 15 | 12 |
| 10 | Hilfe zur Weiterführung des Haushaltes | 32 | - | 7 | 1 | 2 | - |
| 11 | Hilfe zur Überwindung besonderer sozialer Schwierigkeiten | 16 274 | 10 | 5 | 16 | 13 | 30 |
| 12 | Altenhilfe | 88 | - | - | - | - | - |
| 13 | Hilfe in anderen besonderen Lebenslagen | 2 082 | 4 | 60 | 47 | 34 | 33 |
| 14 | Eingliederungshilfe für behinderte Menschen zusammen 1) | 249 429 | 649 | 23 664 | 12 307 | 8 061 | 6 164 |
| | Und zwar | | | | | | |
| 15 | Leistungen zur medizinischen Rehabilitation | 15 635 | 20 | 505 | 330 | 124 | 94 |
| 16 | Heilpädagogische Leistungen für Kinder | 27 712 | 528 | 20 983 | 5 513 | 459 | 187 |
| 17 | Hilfe zu einer angemessenen Schulbildung | 24 267 | 11 | 1 926 | 6 262 | 6 615 | 4 936 |
| 18 | Leistungen zur Teilhabe am Arbeitsleben | 3 202 | - | - | - | 14 | 92 |
| 19 | Leistungen in anerkannten Werkstätten für behinderte Menschen 2) | 106 898 | - | - | - | 17 | 24 |
| 20 | Suchtkrankenhilfe | 20 279 | - | - | - | 38 | 46 |
| 21 | Sonstige Eingliederungshilfe | 95 240 | 96 | 599 | 678 | 1 001 | 992 |
| 22 | Eingliederungshilfe für behinderte Menschen mit teilstationärer Unterbringung zusammen 1) | 128 458 | 528 | 22 207 | 10 087 | 4 522 | 2 576 |
| | Und zwar: | | | | | | |
| 23 | Leistungen zur medizinischen Rehabilitation | 1 096 | 1 | 411 | 199 | 28 | 7 |
| 24 | Heilpädagogische Leistungen für Kinder | 25 968 | 479 | 19 899 | 5 119 | 327 | 120 |
| 25 | Hilfe zu einer angemessenen Schulbildung | 14 825 | 9 | 1 784 | 4 937 | 4 112 | 2 363 |
| 26 | Leistungen zur Teilhabe am Arbeitsleben | 947 | - | - | - | 1 | 37 |
| 27 | Leistungen in anerkannten Werkstätten für behinderte Menschen 2) | 77 634 | - | - | - | 12 | 14 |
| 28 | Suchtkrankenhilfe | 1 200 | - | - | - | - | - |
| 29 | Sonstige Eingliederungshilfe | 8 922 | 40 | 355 | 142 | 66 | 40 |
| 30 | Eingliederungshilfe für behinderte Menschen mit vollstationärer Unterbringung zusammen 1) | 142 734 | 123 | 1 660 | 2 364 | 3 640 | 3 653 |
| | Und zwar: | | | | | | |
| 31 | Leistungen zur medizinischen Rehabilitation | 14 622 | 19 | 97 | 132 | 97 | 87 |
| 32 | Heilpädagogische Leistungen für Kinder | 1 910 | 50 | 1 213 | 426 | 136 | 67 |
| 33 | Hilfe zu einer angemessenen Schulbildung | 9 646 | 2 | 153 | 1 386 | 2 573 | 2 615 |
| 34 | Leistungen zur Teilhabe am Arbeitsleben | 2 270 | - | - | - | 13 | 57 |
| 35 | Leistungen in anerkannten Werkstätten für behinderte Menschen 2) | 32 533 | - | - | - | 6 | 10 |
| 36 | Suchtkrankenhilfe | 19 169 | - | - | - | 38 | 46 |
| 37 | Sonstige Eingliederungshilfe | 87 087 | 56 | 253 | 540 | 939 | 955 |
| | | | | | | | Weib |
| 38 | Hilfe in besonderen Lebenslagen zusammen 1) | 359 832 | 1 416 | 13 468 | 7 690 | 5 925 | 4 616 |
| 39 | Vorbeugende Hilfe | 9 761 | 312 | 385 | 411 | 415 | 211 |
| 40 | Hilfe bei Krankheit, Hilfe bei Sterilisation, Hilfe zur Familienplanung | 35 970 | 626 | 389 | 315 | 342 | 261 |
| 41 | Hilfe bei Schwangerschaft und Mutterschaft | 555 | - | - | - | 1 | 10 |
| 42 | | | | | | | |
| 43 | Hilfe zur Pflege zusammen 1) | 163 411 | 25 | 59 | 68 | 78 | 41 |
| | Und zwar | | | | | | |
| 44 | teilstationär | 1 644 | - | 4 | 5 | - | - |
| 45 | vollstationär | 162 045 | 25 | 55 | 63 | 78 | 41 |
| 46 | Blindenhilfe | 1 278 | 4 | 4 | 7 | 9 | 11 |
| 47 | Hilfe zur Weiterführung des Haushaltes | 39 | - | 6 | - | 1 | 2 |
| 48 | Hilfe zur Überwindung besonderer sozialer Schwierigkeiten | 4 712 | - | 9 | 17 | 15 | 15 |
| 49 | Altenhilfe | 215 | - | - | - | - | - |
| 50 | Hilfe in anderen besonderen Lebenslagen | 2 176 | 2 | 29 | 31 | 25 | 23 |
| 51 | Eingliederungshilfe für behinderte Menschen zusammen 1) | 161 227 | 456 | 12 635 | 6 898 | 5 103 | 4 104 |
| | Und zwar | | | | | | |
| 52 | Leistungen zur medizinischen Rehabilitation | 7 530 | 18 | 253 | 155 | 72 | 53 |
| 53 | Heilpädagogische Leistungen für Kinder | 15 027 | 380 | 11 186 | 3 032 | 274 | 128 |
| 54 | Hilfe zu einer angemessenen Schulbildung | 15 377 | 11 | 1 037 | 3 595 | 4 184 | 3 324 |
| 55 | Leistungen zur Teilhabe am Arbeitsleben | 2 470 | - | - | - | 6 | 40 |
| 56 | Leistungen in anerkannten Werkstätten für behinderte Menschen 2) | 76 366 | - | - | - | 5 | 19 |
| 57 | Suchtkrankenhilfe | 5 709 | - | - | - | 34 | 29 |
| 58 | Sonstige Eingliederungshilfe | 64 647 | 48 | 358 | 410 | 631 | 641 |
| 59 | Eingliederungshilfe für behinderte Menschen mit teilstationärer Unterbringung zusammen 1) | 85 967 | 378 | 11 823 | 5 618 | 2 912 | 1 811 |
| | Und zwar: | | | | | | |
| 60 | Leistungen zur medizinischen Rehabilitation | 574 | 1 | 202 | 88 | 12 | 3 |
| 61 | Heilpädagogische Leistungen für Kinder | 14 004 | 351 | 10 595 | 2 784 | 176 | 81 |
| 62 | Hilfe zu einer angemessenen Schulbildung | 9 420 | 10 | 955 | 2 837 | 2 697 | 1 672 |
| 63 | Leistungen zur Teilhabe am Arbeitsleben | 676 | - | - | - | 2 | 19 |
| 64 | Leistungen in anerkannten Werkstätten für behinderte Menschen 2) | 55 283 | - | - | - | 3 | 11 |
| 65 | Suchtkrankenhilfe | 325 | - | - | - | - | - |
| 66 | Sonstige Eingliederungshilfe | 6 971 | 17 | 204 | 102 | 38 | 31 |
| 67 | Eingliederungshilfe für behinderte Menschen mit vollstationärer Unterbringung zusammen 1) | 91 624 | 80 | 927 | 1 349 | 2 248 | 2 344 |
| | Und zwar: | | | | | | |
| 68 | Leistungen zur medizinischen Rehabilitation | 6 994 | 17 | 52 | 70 | 60 | 50 |
| 69 | Heilpädagogische Leistungen für Kinder | 1 102 | 31 | 651 | 264 | 99 | 47 |
| 70 | Hilfe zu einer angemessenen Schulbildung | 6 081 | 1 | 89 | 787 | 1 524 | 1 681 |
| 71 | Leistungen zur Teilhabe am Arbeitsleben | 1 813 | - | - | - | 4 | 22 |
| 72 | Leistungen in anerkannten Werkstätten für behinderte Menschen 2) | 23 610 | - | - | - | 2 | 9 |
| 73 | Suchtkrankenhilfe | 5 401 | - | - | - | 34 | 29 |
| 74 | Sonstige Eingliederungshilfe | 58 224 | 31 | 164 | 310 | 594 | 614 |

*) Empfänger(innen) mehrerer verschiedener Hilfen werden bei jeder Hilfeart gezählt.

1) Mehrfachzählungen sind nur insoweit ausgeschlossen, als sie aufgrund der Meldungen erkennbar waren.

2) bzw. Hilfe in einer sonstigen Beschäftigungsstätte

nach Altersgruppe, Geschlecht und Hilfearten *)
in Einrichtungen
sche
land

| Davon im Alter von ... bis unter ... Jahren | | | | | | | | | | | | Durchschnitts- alter | Lfd. Nr. | | |
|---|-------|--------|--------|--------|--------|--------|--------|--------|--------|--------|-----------------|-------------------------|-------------|------|----|
| 18-21 | 21-25 | 25-30 | 30-40 | 40-50 | 50-60 | 60-65 | 65-70 | 70-75 | 75-80 | 80-85 | 85 und älter | | | | |
| lich | 8 186 | 18 366 | 24 049 | 67 535 | 66 755 | 42 798 | 22 031 | 17 793 | 12 350 | 7 971 | 5 381 | 6 737 | 41,0 | 1 | |
| | 113 | 171 | 455 | 1 391 | 1 604 | 1 333 | 802 | 518 | 268 | 90 | 35 | 16 | 40,0 | 2 | |
| | 393 | 1 096 | 2 192 | 6 699 | 8 359 | 6 944 | 4 034 | 3 134 | 1 971 | 1 038 | 563 | 461 | 47,9 | 3 | |
| | - | - | - | - | - | - | - | - | - | - | - | - | - | 4 | |
| | - | - | - | - | - | - | - | - | - | - | - | - | - | 5 | |
| | 119 | 219 | 352 | 1 809 | 4 443 | 7 944 | 8 476 | 10 265 | 9 015 | 6 609 | 4 831 | 6 366 | 67,3 | 6 | |
| | 3 | 5 | 6 | 25 | 37 | 76 | 80 | 97 | 88 | 63 | 37 | 49 | 64,8 | 7 | |
| | 116 | 214 | 347 | 1 788 | 4 413 | 7 890 | 8 413 | 10 187 | 8 946 | 6 557 | 4 803 | 6 323 | 67,3 | 8 | |
| | 16 | 22 | 27 | 65 | 53 | 49 | 30 | 45 | 34 | 21 | 24 | 68 | 53,7 | 9 | |
| | 1 | - | 1 | 4 | 6 | 1 | 4 | 2 | 1 | 1 | - | 1 | 37,6 | 10 | |
| | 303 | 1 426 | 1 396 | 3 926 | 4 410 | 2 735 | 964 | 577 | 230 | 107 | 66 | 60 | 42,9 | 11 | |
| | - | - | - | - | 16 | 19 | 7 | 15 | 17 | 8 | 3 | 3 | 63,7 | 12 | |
| | 61 | 143 | 142 | 315 | 321 | 247 | 186 | 198 | 121 | 76 | 43 | 51 | 46,5 | 13 | |
| | 7 422 | 15 999 | 20 623 | 56 812 | 51 950 | 27 402 | 9 959 | 5 113 | 2 041 | 810 | 300 | 153 | 34,3 | 14 | |
| | 215 | 865 | 1 801 | 4 144 | 3 685 | 2 130 | 857 | 487 | 236 | 80 | 42 | 20 | 39,9 | 15 | |
| | 42 | - | - | - | - | - | - | - | - | - | - | - | 6,0 | 16 | |
| | 3 278 | 1 165 | 74 | - | - | - | - | - | - | - | - | - | 13,5 | 17 | |
| | 322 | 591 | 466 | 832 | 573 | 312 | - | - | - | - | - | - | 33,1 | 18 | |
| | 1 514 | 8 871 | 12 561 | 35 890 | 30 619 | 13 601 | 3 427 | 374 | - | - | - | - | 39,1 | 19 | |
| | 296 | 1 383 | 2 352 | 5 465 | 5 468 | 3 083 | 1 257 | 625 | 197 | 55 | 13 | 1 | 41,8 | 20 | |
| | 2 472 | 6 007 | 7 913 | 23 262 | 23 754 | 14 929 | 6 541 | 4 195 | 1 705 | 707 | 255 | 134 | 42,5 | 21 | |
| | 2 779 | 8 062 | 10 805 | 29 663 | 24 323 | 9 884 | 2 426 | 473 | 78 | 34 | 5 | 6 | 28,8 | 22 | |
| | 11 | 36 | 75 | 149 | 93 | 50 | 10 | 12 | 8 | 5 | - | 1 | 20,1 | 23 | |
| | 24 | - | - | - | - | - | - | - | - | - | - | - | 5,9 | 24 | |
| | 1 308 | 293 | 19 | - | - | - | - | - | - | - | - | - | 12,1 | 25 | |
| | 98 | 164 | 159 | 259 | 178 | 51 | - | - | - | - | - | - | 32,1 | 26 | |
| | 1 074 | 6 837 | 9 641 | 26 993 | 22 069 | 8 750 | 2 027 | 217 | - | - | - | - | 38,5 | 27 | |
| | 10 | 90 | 114 | 245 | 355 | 237 | 116 | 28 | 5 | - | - | - | 43,8 | 28 | |
| 292 | 818 | 960 | 2 459 | 2 016 | 1 050 | 353 | 226 | 66 | 29 | 5 | 5 | 37,5 | 29 | | |
| | 4 864 | 9 095 | 11 788 | 33 778 | 34 093 | 21 116 | 8 590 | 4 777 | 1 969 | 782 | 295 | 147 | 40,2 | 30 | |
| | 205 | 836 | 1 740 | 4 026 | 3 605 | 2 090 | 849 | 475 | 228 | 75 | 42 | 19 | 41,4 | 31 | |
| | 18 | - | - | - | - | - | - | - | - | - | - | - | 6,9 | 32 | |
| | 1 988 | 874 | 55 | - | - | - | - | - | - | - | - | - | 15,6 | 33 | |
| | 226 | 429 | 309 | 575 | 399 | 262 | - | - | - | - | - | - | 33,5 | 34 | |
| | 462 | 2 234 | 3 212 | 9 895 | 9 559 | 5 415 | 1 564 | 176 | - | - | - | - | 40,9 | 35 | |
| | 286 | 1 301 | 2 251 | 5 251 | 5 135 | 2 860 | 1 142 | 597 | 193 | 55 | 13 | 1 | 41,7 | 36 | |
| | 2 221 | 5 256 | 7 031 | 21 014 | 21 914 | 13 997 | 6 224 | 3 981 | 1 644 | 683 | 250 | 129 | 43,0 | 37 | |
| | lich | 6 045 | 12 530 | 16 530 | 45 571 | 41 565 | 26 647 | 14 709 | 14 658 | 15 890 | 22 715 | 30 110 | 79 747 | 57,5 | 38 |
| | | 153 | 323 | 669 | 1 687 | 1 574 | 1 249 | 786 | 715 | 446 | 225 | 112 | 88 | 41,6 | 39 |
| | | 682 | 1 529 | 2 357 | 5 344 | 4 907 | 4 066 | 2 537 | 2 419 | 2 215 | 2 314 | 2 173 | 3 494 | 53,3 | 40 |
| | | 42 | 109 | 184 | 170 | 33 | 6 | - | - | - | - | - | - | 29,1 | 41 |
| | | - | - | - | - | - | - | - | - | - | - | - | - | - | 42 |
| | | 65 | 160 | 225 | 1 226 | 2 890 | 5 137 | 5 818 | 8 814 | 12 508 | 20 267 | 28 428 | 77 602 | 81,7 | 43 |
| 2 | | 8 | 10 | 25 | 36 | 76 | 83 | 162 | 191 | 253 | 282 | 507 | 76,8 | 44 | |
| 63 | | 152 | 215 | 1 204 | 2 866 | 5 068 | 5 747 | 8 676 | 12 349 | 20 050 | 28 195 | 77 198 | 81,8 | 45 | |
| 16 | | 16 | 19 | 57 | 37 | 34 | 44 | 50 | 60 | 101 | 161 | 648 | 77,1 | 46 | |
| - | | 2 | 1 | 3 | 5 | 2 | 4 | - | 3 | 2 | 4 | 4 | 48,6 | 47 | |
| 139 | | 404 | 376 | 915 | 808 | 565 | 235 | 186 | 163 | 179 | 215 | 471 | 50,0 | 48 | |
| - | | - | - | - | - | 4 | 5 | 22 | 26 | 37 | 47 | 74 | 80,8 | 49 | |
| 24 | | 54 | 74 | 142 | 154 | 152 | 101 | 150 | 160 | 176 | 230 | 649 | 66,8 | 50 | |
| 5 082 | | 10 359 | 13 296 | 37 998 | 33 237 | 17 567 | 6 559 | 3 669 | 1 792 | 1 135 | 663 | 674 | 35,6 | 51 | |
| | 128 | 451 | 640 | 1 796 | 1 617 | 986 | 457 | 321 | 209 | 161 | 93 | 120 | 42,6 | 52 | |
| | 27 | - | - | - | - | - | - | - | - | - | - | - | 6,0 | 53 | |
| | 2 397 | 783 | 46 | - | - | - | - | - | - | - | - | - | 13,9 | 54 | |
| | 257 | 444 | 340 | 698 | 434 | 251 | - | - | - | - | - | - | 33,4 | 55 | |
| | 919 | 6 045 | 9 107 | 26 377 | 21 613 | 9 745 | 2 298 | 238 | - | - | - | - | 39,1 | 56 | |
| | 117 | 426 | 674 | 1 601 | 1 338 | 757 | 311 | 203 | 104 | 55 | 31 | 29 | 41,8 | 57 | |
| | 1 688 | 3 807 | 5 052 | 15 527 | 15 240 | 9 879 | 4 655 | 3 134 | 1 522 | 950 | 562 | 543 | 43,8 | 58 | |
| | 1 945 | 5 635 | 7 858 | 21 625 | 17 043 | 7 072 | 1 670 | 389 | 95 | 51 | 23 | 19 | 30,4 | 59 | |
| | 8 | 21 | 23 | 82 | 49 | 25 | 18 | 15 | 10 | 7 | 5 | 5 | 24,5 | 60 | |
| | 17 | - | - | - | - | - | - | - | - | - | - | - | 5,9 | 61 | |
| | 993 | 245 | 11 | - | - | - | - | - | - | - | - | - | 12,6 | 62 | |
| | 66 | 130 | 115 | 195 | 110 | 39 | - | - | - | - | - | - | 31,8 | 63 | |
| | 648 | 4 711 | 7 103 | 19 657 | 15 459 | 6 222 | 1 328 | 141 | - | - | - | - | 38,5 | 64 | |
| | 5 | 44 | 40 | 71 | 58 | 74 | 13 | 14 | 5 | 1 | - | - | 41,6 | 65 | |
| 239 | 587 | 666 | 1 907 | 1 594 | 865 | 342 | 224 | 80 | 43 | 18 | 14 | 39,2 | 66 | | |
| | 3 269 | 5 568 | 7 010 | 21 574 | 20 890 | 13 268 | 5 639 | 3 371 | 1 705 | 1 085 | 640 | 657 | 41,3 | 67 | |
| | 122 | 432 | 623 | 1 728 | 1 572 | 966 | 439 | 307 | 199 | 154 | 88 | 115 | 44,1 | 68 | |
| | 10 | - | - | - | - | - | - | - | - | - | - | - | 7,2 | 69 | |
| | 1 421 | 543 | 35 | - | - | - | - | - | - | - | - | - | 15,9 | 70 | |
| | 194 | 320 | 228 | 506 | 325 | 214 | - | - | - | - | - | - | 34,0 | 71 | |
| | 288 | 1 506 | 2 265 | 7 508 | 6 836 | 3 986 | 1 101 | 109 | - | - | - | - | 40,9 | 72 | |
| | 112 | 383 | 636 | 1 536 | 1 283 | 686 | 299 | 190 | 99 | 54 | 31 | 29 | 41,8 | 73 | |
| | 1 466 | 3 281 | 4 453 | 13 778 | 13 761 | 9 083 | 4 335 | 2 921 | 1 450 | 908 | 544 | 531 | 44,3 | 74 | |

A1 Empfänger(innen) von Hilfe in besonderen Lebenslagen
A1.5 Im Laufe des Berichtsjahres 2002
A1.5.2 Deut
Deutsch

| Lfd. Nr. | Hilfeart | Ins- gesamt | | | | | |
|-------------|---|----------------|---------|--------|--------|--------|--------|
| | | | unter 3 | 3-7 | 7-11 | 11-15 | 15-18 |
| | | | | | | | Ins |
| 75 | Hilfe in besonderen Lebenslagen zusammen 1) | 714 981 | 3 136 | 38 069 | 20 921 | 14 904 | 11 282 |
| 76 | Vorbeugende Hilfe | 18 388 | 638 | 784 | 844 | 868 | 431 |
| 77 | Hilfe bei Krankheit, Hilfe bei Sterilisation, Hilfe zur Familienplanung | 75 129 | 1 354 | 886 | 731 | 739 | 498 |
| 78 | Hilfe bei Schwangerschaft und Mutterschaft | 555 | - | - | - | 1 | 10 |
| 79 | | | | | | | |
| 80 | Hilfe zur Pflege zusammen 1) | 224 164 | 38 | 94 | 143 | 176 | 125 |
| | Und zwar | | | | | | |
| 81 | teilstationär | 2 222 | - | 9 | 8 | 2 | 2 |
| 82 | vollstationär | 222 335 | 38 | 85 | 135 | 174 | 123 |
| 83 | Blindenhilfe | 1 771 | 7 | 6 | 14 | 24 | 23 |
| 84 | Hilfe zur Weiterführung des Haushaltes | 71 | - | 13 | 1 | 3 | 2 |
| 85 | Hilfe zur Überwindung besonderer sozialer Schwierigkeiten | 20 986 | 10 | 14 | 33 | 28 | 45 |
| 86 | Altenhilfe | 303 | - | - | - | - | - |
| 87 | Hilfe in anderen besonderen Lebenslagen | 4 258 | 6 | 89 | 78 | 59 | 56 |
| 88 | Eingliederungshilfe für behinderte Menschen zusammen 1) | 410 656 | 1 105 | 36 299 | 19 205 | 13 164 | 10 268 |
| | Und zwar | | | | | | |
| 89 | Leistungen zur medizinischen Rehabilitation | 23 165 | 38 | 758 | 485 | 196 | 147 |
| 90 | Heilpädagogische Leistungen für Kinder | 42 739 | 908 | 32 169 | 8 545 | 733 | 315 |
| 91 | Hilfe zu einer angemessenen Schulbildung | 39 644 | 22 | 2 963 | 9 857 | 10 799 | 8 260 |
| 92 | Leistungen zur Teilhabe am Arbeitsleben | 5 672 | - | - | - | 20 | 132 |
| 93 | Leistungen in anerkannten Werkstätten für behinderte Menschen 2) | 183 264 | - | - | - | 22 | 43 |
| 94 | Suchtkrankenhilfe | 25 988 | - | - | - | 72 | 75 |
| 95 | Sonstige Eingliederungshilfe | 159 887 | 144 | 957 | 1 088 | 1 632 | 1 633 |
| 96 | Eingliederungshilfe für behinderte Menschen mit teilstationärer Unterbringung zusammen 1) | 214 425 | 906 | 34 030 | 15 705 | 7 434 | 4 387 |
| | Und zwar: | | | | | | |
| 97 | Leistungen zur medizinischen Rehabilitation | 1 670 | 2 | 613 | 287 | 40 | 10 |
| 98 | Heilpädagogische Leistungen für Kinder | 39 972 | 830 | 30 494 | 7 903 | 503 | 201 |
| 99 | Hilfe zu einer angemessenen Schulbildung | 24 245 | 19 | 2 739 | 7 774 | 6 809 | 4 035 |
| 100 | Leistungen zur Teilhabe am Arbeitsleben | 1 623 | - | - | - | 3 | 56 |
| 101 | Leistungen in anerkannten Werkstätten für behinderte Menschen 2) | 132 917 | - | - | - | 15 | 25 |
| 102 | Suchtkrankenhilfe | 1 525 | - | - | - | - | - |
| 103 | Sonstige Eingliederungshilfe | 15 893 | 57 | 559 | 244 | 104 | 71 |
| 104 | Eingliederungshilfe für behinderte Menschen mit vollstationärer Unterbringung zusammen 1) | 234 358 | 203 | 2 587 | 3 713 | 5 888 | 5 997 |
| | Und zwar: | | | | | | |
| 105 | Leistungen zur medizinischen Rehabilitation | 21 616 | 36 | 149 | 202 | 157 | 137 |
| 106 | Heilpädagogische Leistungen für Kinder | 3 012 | 81 | 1 864 | 690 | 235 | 114 |
| 107 | Hilfe zu einer angemessenen Schulbildung | 15 727 | 3 | 242 | 2 173 | 4 097 | 4 296 |
| 108 | Leistungen zur Teilhabe am Arbeitsleben | 4 083 | - | - | - | 17 | 79 |
| 109 | Leistungen in anerkannten Werkstätten für behinderte Menschen 2) | 56 143 | - | - | - | 8 | 19 |
| 110 | Suchtkrankenhilfe | 24 570 | - | - | - | 72 | 75 |
| 111 | Sonstige Eingliederungshilfe | 145 311 | 87 | 417 | 850 | 1 533 | 1 569 |

*) Empfänger(innen) mehrerer verschiedener Hilfen werden bei jeder Hilfeart gezählt.

1) Mehrfachzählungen sind nur insoweit ausgeschlossen, als sie aufgrund der Meldungen erkennbar waren.

2) bzw. Hilfe in einer sonstigen Beschäftigungsstätte

nach Altersgruppe, Geschlecht und Hilfearten *)
in Einrichtungen
sche
land

| Davon im Alter von ... bis unter ... Jahren | | | | | | | | | | | | Durch- schnitts- alter | Lfd. Nr. |
|---|--------|--------|---------|---------|--------|--------|--------|--------|--------|--------|-----------------|------------------------------|-------------|
| 18-21 | 21-25 | 25-30 | 30-40 | 40-50 | 50-60 | 60-65 | 65-70 | 70-75 | 75-80 | 80-85 | 85 und älter | | |
| gesamt | | | | | | | | | | | | | |
| 14 231 | 30 896 | 40 579 | 113 106 | 108 320 | 69 445 | 36 740 | 32 451 | 28 240 | 30 686 | 35 491 | 86 484 | 49,3 | 75 |
| 266 | 494 | 1 124 | 3 078 | 3 178 | 2 582 | 1 588 | 1 233 | 714 | 315 | 147 | 104 | 40,9 | 76 |
| 1 075 | 2 625 | 4 549 | 12 043 | 13 266 | 11 010 | 6 571 | 5 553 | 4 186 | 3 352 | 2 736 | 3 955 | 50,5 | 77 |
| 42 | 109 | 184 | 170 | 33 | 6 | - | - | - | - | - | - | 29,1 | 78 |
| 184 | 379 | 577 | 3 035 | 7 333 | 13 081 | 14 294 | 19 079 | 21 523 | 26 876 | 33 259 | 83 968 | 77,8 | 80 |
| 5 | 13 | 16 | 50 | 73 | 152 | 163 | 259 | 279 | 316 | 319 | 556 | 73,7 | 81 |
| 179 | 366 | 562 | 2 992 | 7 279 | 12 958 | 14 160 | 18 863 | 21 295 | 26 607 | 32 998 | 83 521 | 77,9 | 82 |
| 32 | 38 | 46 | 122 | 90 | 83 | 74 | 95 | 94 | 122 | 185 | 716 | 70,6 | 83 |
| 1 | 2 | 2 | 7 | 11 | 3 | 8 | 2 | 4 | 3 | 4 | 5 | 43,6 | 84 |
| 442 | 1 830 | 1 772 | 4 841 | 5 218 | 3 300 | 1 199 | 763 | 393 | 286 | 281 | 531 | 44,5 | 85 |
| - | - | - | - | 16 | 23 | 12 | 37 | 43 | 45 | 50 | 77 | 75,8 | 86 |
| 85 | 197 | 216 | 457 | 475 | 399 | 287 | 348 | 281 | 252 | 273 | 700 | 56,8 | 87 |
| 12 504 | 26 358 | 33 919 | 94 810 | 85 187 | 44 969 | 16 518 | 8 782 | 3 833 | 1 945 | 963 | 827 | 34,8 | 88 |
| 343 | 1 316 | 2 441 | 5 940 | 5 302 | 3 116 | 1 314 | 808 | 445 | 241 | 135 | 140 | 40,8 | 89 |
| 69 | - | - | - | - | - | - | - | - | - | - | - | 6,0 | 90 |
| 5 675 | 1 948 | 120 | - | - | - | - | - | - | - | - | - | 13,6 | 91 |
| 579 | 1 035 | 806 | 1 530 | 1 007 | 563 | - | - | - | - | - | - | 33,2 | 92 |
| 2 433 | 14 916 | 21 668 | 62 267 | 52 232 | 23 346 | 5 725 | 612 | - | - | - | - | 39,1 | 93 |
| 413 | 1 809 | 3 026 | 7 066 | 6 806 | 3 840 | 1 568 | 828 | 301 | 110 | 44 | 30 | 41,8 | 94 |
| 4 160 | 9 814 | 12 965 | 38 789 | 38 994 | 24 808 | 11 196 | 7 329 | 3 227 | 1 657 | 817 | 677 | 43,0 | 95 |
| 4 724 | 13 697 | 18 663 | 51 288 | 41 366 | 16 956 | 4 096 | 862 | 173 | 85 | 28 | 25 | 29,4 | 96 |
| 19 | 57 | 98 | 231 | 142 | 75 | 28 | 27 | 18 | 12 | 5 | 6 | 21,6 | 97 |
| 41 | - | - | - | - | - | - | - | - | - | - | - | 5,9 | 98 |
| 2 301 | 538 | 30 | - | - | - | - | - | - | - | - | - | 12,3 | 99 |
| 164 | 294 | 274 | 454 | 288 | 90 | - | - | - | - | - | - | 31,9 | 100 |
| 1 722 | 11 548 | 16 744 | 46 650 | 37 528 | 14 972 | 3 355 | 358 | - | - | - | - | 38,5 | 101 |
| 15 | 134 | 154 | 316 | 413 | 311 | 129 | 42 | 10 | 1 | - | - | 43,3 | 102 |
| 531 | 1 405 | 1 626 | 4 366 | 3 610 | 1 915 | 695 | 450 | 146 | 72 | 23 | 19 | 38,2 | 103 |
| 8 133 | 14 663 | 18 798 | 55 352 | 54 983 | 34 384 | 14 229 | 8 148 | 3 674 | 1 867 | 935 | 804 | 40,6 | 104 |
| 327 | 1 268 | 2 363 | 5 754 | 5 177 | 3 056 | 1 288 | 782 | 427 | 229 | 130 | 134 | 42,2 | 105 |
| 28 | - | - | - | - | - | - | - | - | - | - | - | 7,0 | 106 |
| 3 409 | 1 417 | 90 | - | - | - | - | - | - | - | - | - | 15,7 | 107 |
| 420 | 749 | 537 | 1 081 | 724 | 476 | - | - | - | - | - | - | 33,7 | 108 |
| 750 | 3 740 | 5 477 | 17 403 | 16 395 | 9 401 | 2 665 | 285 | - | - | - | - | 40,9 | 109 |
| 398 | 1 684 | 2 887 | 6 787 | 6 418 | 3 546 | 1 441 | 787 | 292 | 109 | 44 | 30 | 41,7 | 110 |
| 3 687 | 8 537 | 11 484 | 34 792 | 35 675 | 23 080 | 10 559 | 6 902 | 3 094 | 1 591 | 794 | 660 | 43,5 | 111 |

A1 Empfänger(innen) von Hilfe in besonderen Lebenslagen
A1.6.1 Im Laufe des Berichtsjahres 2002
A1.6.1 Ins
Deutsch

| Lfd. Nr. | Hilfeart | Ins- gesamt | | | | | |
|-------------|---|----------------|---------|--------|--------|--------|--------|
| | | | unter 3 | 3-7 | 7-11 | 11-15 | 15-18 |
| | | | | | | | Männ |
| 1 | Hilfe in besonderen Lebenslagen zusammen 1) | 777 533 | 18 429 | 77 645 | 41 269 | 31 837 | 20 916 |
| 2 | Hilfe zum Aufbau oder zur Sicherung der Lebensgrundlage | 438 | - | - | - | - | - |
| 3 | Vorbeugende Hilfe | 35 823 | 1 307 | 1 827 | 1 933 | 2 153 | 1 220 |
| 4 | Hilfe bei Krankheit, Hilfe bei Sterilisation, Hilfe zur Familienplanung | 310 874 | 10 405 | 14 765 | 14 888 | 16 304 | 10 782 |
| 5 | Hilfe bei Schwangerschaft und Mutterschaft | - | - | - | - | - | - |
| 6 | | | | | | | |
| 7 | Hilfe zur Pflege zusammen 1) | 94 597 | 91 | 373 | 568 | 886 | 750 |
| | Und zwar: | | | | | | |
| 8 | ambulant 1) | 32 363 | 78 | 336 | 492 | 785 | 660 |
| | und zwar in Form von | | | | | | |
| 9 | Pflegegeld bei erheblicher Pflegebedürftigkeit | 9 141 | 49 | 133 | 167 | 211 | 155 |
| 10 | Pflegegeld bei schwerer Pflegebedürftigkeit | 6 755 | 14 | 90 | 161 | 213 | 170 |
| 11 | Pflegegeld bei schwerster Pflegebedürftigkeit | 4 107 | 1 | 28 | 52 | 159 | 157 |
| 12 | anderen Leistungen | 17 738 | 20 | 126 | 174 | 305 | 258 |
| 13 | teilstationär | 608 | - | 6 | 3 | 2 | 4 |
| 14 | vollstationär | 62 169 | 13 | 31 | 74 | 99 | 87 |
| 15 | Blindenhilfe | 2 160 | 3 | 7 | 24 | 25 | 23 |
| 16 | Hilfe zur Weiterführung des Haushaltes | 3 133 | 3 | 14 | 4 | 3 | 2 |
| 17 | Hilfe zur Überwindung besonderer sozialer Schwierigkeiten | 22 296 | 15 | 11 | 28 | 25 | 35 |
| 18 | Altenhilfe | 2 112 | - | - | - | - | - |
| 19 | Hilfe in anderen besonderen Lebenslagen | 4 980 | 40 | 133 | 123 | 108 | 82 |
| 20 | Eingliederungshilfe für behinderte Menschen zusammen 1) | 349 298 | 6 675 | 60 864 | 24 118 | 12 847 | 8 400 |
| | Und zwar: | | | | | | |
| 21 | Leistungen zur medizinischen Rehabilitation | 28 493 | 494 | 3 247 | 1 299 | 451 | 268 |
| 22 | Heilpädagogische Leistungen für Kinder | 73 940 | 5 811 | 53 753 | 12 442 | 1 367 | 499 |
| 23 | Hilfe zu einer angemessenen Schulbildung | 33 152 | 146 | 3 154 | 9 265 | 9 103 | 6 101 |
| 24 | Leistungen zur Teilhabe am Arbeitsleben | 4 898 | - | - | - | 32 | 122 |
| 25 | Leistungen in anerkannten Werkstätten für behinderte Menschen 2) | 109 889 | - | - | - | 18 | 27 |
| 26 | Suchtkrankenhilfe | 24 664 | - | - | - | 45 | 57 |
| 27 | Sonstige Eingliederungshilfe | 124 765 | 418 | 2 219 | 2 079 | 2 255 | 1 695 |
| | | | | | | | Weib |
| 28 | Hilfe in besonderen Lebenslagen zusammen 1) | 781 782 | 15 958 | 46 611 | 28 754 | 26 231 | 17 694 |
| 29 | Hilfe zum Aufbau oder zur Sicherung der Lebensgrundlage | 369 | - | - | - | - | - |
| 30 | Vorbeugende Hilfe | 40 176 | 1 204 | 1 758 | 1 822 | 1 984 | 1 347 |
| 31 | Hilfe bei Krankheit, Hilfe bei Sterilisation, Hilfe zur Familienplanung | 314 728 | 9 985 | 13 625 | 13 895 | 16 027 | 10 484 |
| 32 | Hilfe bei Schwangerschaft und Mutterschaft | 2 306 | - | - | - | 10 | 44 |
| 33 | | | | | | | |
| 34 | Hilfe zur Pflege zusammen 1) | 218 593 | 106 | 324 | 389 | 679 | 488 |
| | Und zwar: | | | | | | |
| 35 | ambulant 1) | 53 416 | 81 | 264 | 318 | 597 | 442 |
| | und zwar in Form von | | | | | | |
| 36 | Pflegegeld bei erheblicher Pflegebedürftigkeit | 15 438 | 52 | 115 | 92 | 160 | 123 |
| 37 | Pflegegeld bei schwerer Pflegebedürftigkeit | 11 498 | 9 | 81 | 87 | 152 | 112 |
| 38 | Pflegegeld bei schwerster Pflegebedürftigkeit | 4 624 | 2 | 38 | 59 | 141 | 124 |
| 39 | anderen Leistungen | 32 889 | 26 | 67 | 105 | 237 | 152 |
| 40 | teilstationär | 1 672 | - | 5 | 5 | - | - |
| 41 | vollstationär | 164 747 | 25 | 57 | 68 | 82 | 47 |
| 42 | Blindenhilfe | 4 180 | 8 | 13 | 22 | 17 | 21 |
| 43 | Hilfe zur Weiterführung des Haushaltes | 5 652 | 1 | 6 | 4 | 3 | 3 |
| 44 | Hilfe zur Überwindung besonderer sozialer Schwierigkeiten | 6 239 | 2 | 11 | 21 | 28 | 19 |
| 45 | Altenhilfe | 5 902 | - | - | - | - | - |
| 46 | Hilfe in anderen besonderen Lebenslagen | 6 966 | 32 | 115 | 94 | 99 | 69 |
| 47 | Eingliederungshilfe für behinderte Menschen zusammen 1) | 229 022 | 4 718 | 31 039 | 12 815 | 7 814 | 5 518 |
| | Und zwar: | | | | | | |
| 48 | Leistungen zur medizinischen Rehabilitation | 18 153 | 321 | 1 801 | 659 | 307 | 169 |
| 49 | Heilpädagogische Leistungen für Kinder | 38 563 | 4 131 | 27 094 | 6 293 | 701 | 296 |
| 50 | Hilfe zu einer angemessenen Schulbildung | 20 522 | 100 | 1 588 | 5 248 | 5 611 | 4 101 |
| 51 | Leistungen zur Teilhabe am Arbeitsleben | 3 873 | - | - | - | 16 | 57 |
| 52 | Leistungen in anerkannten Werkstätten für behinderte Menschen 2) | 78 067 | - | - | - | 6 | 21 |
| 53 | Suchtkrankenhilfe | 7 331 | - | - | - | 38 | 35 |
| 54 | Sonstige Eingliederungshilfe | 92 267 | 285 | 1 324 | 1 172 | 1 389 | 1 071 |

*) Empfänger(innen) mehrerer verschiedener Hilfen werden bei jeder Hilfeart gezählt.

1) Mehrfachzahlungen sind nur insoweit ausgeschlossen, als sie aufgrund der Meldungen erkennbar waren.

2) bzw. Hilfe in einer sonstigen Beschäftigungsstätte

nach Altersgruppe, Geschlecht und Hilfearten *)
außerhalb von und in Einrichtungen
gesamt
land

| Davon im Alter von ... bis unter ... Jahren | | | | | | | | | | | | Durchschnitts- alter | Lfd. Nr. |
|---|--------|--------|---------|---------|--------|--------|--------|--------|--------|--------|-----------------|-------------------------|-------------|
| 18-21 | 21-25 | 25-30 | 30-40 | 40-50 | 50-60 | 60-65 | 65-70 | 70-75 | 75-80 | 80-85 | 85 und älter | | |
| lich | | | | | | | | | | | | | |
| 19 544 | 33 420 | 51 562 | 130 970 | 124 815 | 86 354 | 45 528 | 36 935 | 24 912 | 14 921 | 8 932 | 9 544 | 37,2 | 1 |
| 5 | 28 | 36 | 115 | 120 | 75 | 23 | 12 | 10 | 6 | 3 | 5 | 44,2 | 2 |
| 1 029 | 1 052 | 2 514 | 5 771 | 5 438 | 4 409 | 2 515 | 2 202 | 1 360 | 672 | 254 | 167 | 38,2 | 3 |
| 8 484 | 11 189 | 22 058 | 52 831 | 51 553 | 39 883 | 21 518 | 16 789 | 10 318 | 5 227 | 2 340 | 1 540 | 38,4 | 4 |
| - | - | - | - | - | - | - | - | - | - | - | - | - | 5 |
| - | - | - | - | - | - | - | - | - | - | - | - | - | 6 |
| 740 | 1 026 | 1 640 | 6 306 | 9 250 | 12 830 | 12 023 | 13 587 | 11 950 | 8 672 | 6 172 | 7 733 | 62,2 | 7 |
| 614 | 787 | 1 256 | 4 417 | 4 681 | 4 707 | 3 371 | 3 160 | 2 703 | 1 866 | 1 201 | 1 249 | 52,3 | 8 |
| 144 | 176 | 301 | 1 049 | 1 105 | 1 200 | 920 | 1 010 | 881 | 711 | 445 | 484 | 54,8 | 9 |
| 154 | 156 | 305 | 974 | 938 | 797 | 576 | 604 | 528 | 411 | 292 | 372 | 51,4 | 10 |
| 137 | 165 | 285 | 876 | 881 | 504 | 220 | 213 | 157 | 120 | 62 | 90 | 43,7 | 11 |
| 255 | 381 | 531 | 2 158 | 2 571 | 2 984 | 2 168 | 1 893 | 1 627 | 1 005 | 660 | 622 | 54,4 | 12 |
| 3 | 5 | 7 | 27 | 40 | 80 | 86 | 98 | 93 | 64 | 39 | 51 | 64,5 | 13 |
| 125 | 239 | 385 | 1 887 | 4 569 | 8 120 | 8 655 | 10 429 | 9 219 | 6 788 | 4 966 | 6 483 | 67,3 | 14 |
| 33 | 75 | 122 | 276 | 274 | 286 | 204 | 233 | 183 | 131 | 97 | 164 | 55,1 | 15 |
| 2 | 15 | 40 | 223 | 477 | 634 | 551 | 414 | 361 | 182 | 119 | 89 | 59,6 | 16 |
| 562 | 2 053 | 2 008 | 5 431 | 5 957 | 3 680 | 1 255 | 701 | 271 | 127 | 74 | 63 | 42,2 | 17 |
| - | - | - | - | 83 | 185 | 271 | 538 | 457 | 281 | 180 | 117 | 69,8 | 18 |
| 125 | 226 | 275 | 729 | 836 | 659 | 474 | 437 | 285 | 201 | 133 | 114 | 47,3 | 19 |
| 9 057 | 19 063 | 25 287 | 66 590 | 59 468 | 31 674 | 12 040 | 6 746 | 3 253 | 1 591 | 906 | 719 | 30,3 | 20 |
| 388 | 1 239 | 2 552 | 5 604 | 4 983 | 3 334 | 1 666 | 1 219 | 836 | 434 | 276 | 203 | 37,5 | 21 |
| 68 | - | - | - | - | - | - | - | - | - | - | - | 5,7 | 22 |
| 3 870 | 1 412 | 101 | - | - | - | - | - | - | - | - | - | 12,9 | 23 |
| 389 | 763 | 734 | 1 309 | 995 | 554 | - | - | - | - | - | - | 34,3 | 24 |
| 1 574 | 9 356 | 13 422 | 37 033 | 30 918 | 13 710 | 3 454 | 377 | - | - | - | - | 38,9 | 25 |
| 360 | 1 765 | 3 211 | 7 115 | 6 450 | 3 375 | 1 335 | 653 | 216 | 59 | 21 | 2 | 40,9 | 26 |
| 3 285 | 7 876 | 10 675 | 29 759 | 29 170 | 17 766 | 7 837 | 5 108 | 2 330 | 1 148 | 624 | 521 | 41,2 | 27 |
| lich | | | | | | | | | | | | | |
| 17 590 | 32 740 | 47 420 | 108 340 | 89 296 | 63 263 | 37 072 | 36 877 | 33 499 | 39 389 | 43 163 | 97 885 | 48,1 | 28 |
| 8 | 22 | 40 | 97 | 74 | 28 | 12 | 9 | 13 | 18 | 20 | 28 | 48,4 | 29 |
| 1 065 | 1 510 | 2 882 | 6 584 | 5 558 | 4 622 | 2 690 | 2 862 | 1 833 | 1 269 | 703 | 483 | 40,7 | 30 |
| 9 574 | 17 617 | 27 169 | 53 826 | 40 401 | 30 544 | 18 266 | 16 893 | 12 328 | 9 922 | 6 446 | 7 726 | 39,6 | 31 |
| 182 | 440 | 701 | 735 | 150 | 44 | - | - | - | - | - | - | 29,4 | 32 |
| - | - | - | - | - | - | - | - | - | - | - | - | - | 33 |
| 551 | 754 | 1 272 | 4 849 | 7 017 | 9 674 | 9 497 | 13 513 | 17 794 | 27 335 | 35 453 | 88 898 | 78,1 | 34 |
| 483 | 589 | 1 039 | 3 583 | 4 049 | 4 439 | 3 590 | 4 577 | 5 135 | 6 823 | 6 763 | 10 644 | 67,0 | 35 |
| 131 | 169 | 216 | 834 | 972 | 1 021 | 937 | 1 271 | 1 533 | 2 238 | 2 269 | 3 305 | 68,8 | 36 |
| 119 | 136 | 288 | 770 | 799 | 751 | 611 | 786 | 943 | 1 375 | 1 430 | 3 049 | 68,2 | 37 |
| 96 | 116 | 197 | 650 | 651 | 539 | 258 | 246 | 247 | 286 | 317 | 657 | 55,2 | 38 |
| 189 | 264 | 479 | 1 853 | 2 383 | 2 912 | 2 389 | 3 041 | 3 393 | 4 323 | 4 362 | 6 714 | 69,0 | 39 |
| 2 | 9 | 12 | 25 | 38 | 81 | 83 | 163 | 193 | 260 | 286 | 510 | 76,6 | 40 |
| 67 | 162 | 230 | 1 256 | 2 967 | 5 215 | 5 875 | 8 853 | 12 596 | 20 425 | 28 639 | 78 183 | 81,7 | 41 |
| 33 | 54 | 87 | 204 | 218 | 227 | 264 | 298 | 334 | 466 | 532 | 1 382 | 72,3 | 42 |
| 5 | 23 | 58 | 322 | 492 | 675 | 495 | 547 | 722 | 786 | 712 | 798 | 68,1 | 43 |
| 254 | 674 | 567 | 1 296 | 1 080 | 703 | 285 | 210 | 182 | 191 | 226 | 490 | 46,8 | 44 |
| - | - | - | - | 89 | 205 | 354 | 802 | 985 | 1 115 | 1 029 | 1 323 | 76,9 | 45 |
| 90 | 237 | 338 | 719 | 732 | 592 | 375 | 518 | 483 | 552 | 610 | 1 311 | 59,8 | 46 |
| 6 291 | 12 634 | 16 322 | 44 810 | 38 717 | 21 400 | 8 590 | 5 608 | 3 569 | 3 121 | 2 492 | 3 564 | 33,8 | 47 |
| 242 | 688 | 1 019 | 2 703 | 2 591 | 1 977 | 1 160 | 1 120 | 904 | 918 | 651 | 923 | 44,8 | 48 |
| 48 | - | - | - | - | - | - | - | - | - | - | - | 5,6 | 49 |
| 2 810 | 994 | 70 | - | - | - | - | - | - | - | - | - | 13,4 | 50 |
| 302 | 578 | 627 | 1 119 | 746 | 428 | - | - | - | - | - | - | 34,4 | 51 |
| 951 | 6 362 | 9 603 | 26 952 | 21 804 | 9 817 | 2 310 | 241 | - | - | - | - | 39,0 | 52 |
| 169 | 566 | 934 | 2 187 | 1 640 | 863 | 342 | 238 | 122 | 71 | 59 | 67 | 41,3 | 53 |
| 2 328 | 5 338 | 7 011 | 20 660 | 19 470 | 12 640 | 6 031 | 4 289 | 2 613 | 2 198 | 1 825 | 2 623 | 44,6 | 54 |

A1 Empfänger(innen) von Hilfe in besonderen Lebenslagen
A1.6.1 Im Laufe des Berichtsjahres 2002
A1.6.1 Ins
Deutsch

| Lfd. Nr. | Hilfeart | Ins- gesamt | | | | | |
|-------------|---|----------------|---------|---------|--------|--------|--------|
| | | | unter 3 | 3-7 | 7-11 | 11-15 | 15-18 |
| | | | | | | | Ins |
| 55 | Hilfe in besonderen Lebenslagen zusammen 1) | 1 559 315 | 34 387 | 124 256 | 70 023 | 58 068 | 38 610 |
| 56 | Hilfe zum Aufbau oder zur Sicherung der Lebensgrundlage | 807 | - | - | - | - | - |
| 57 | Vorbeugende Hilfe | 75 999 | 2 511 | 3 585 | 3 755 | 4 137 | 2 567 |
| 58 | Hilfe bei Krankheit, Hilfe bei Sterilisation, Hilfe zur Familienplanung | 625 602 | 20 390 | 28 390 | 28 783 | 32 331 | 21 266 |
| 59 | Hilfe bei Schwangerschaft und Mutterschaft | 2 306 | - | - | - | 10 | 44 |
| 60 | | | | | | | |
| 61 | Hilfe zur Pflege zusammen 1) | 313 190 | 197 | 697 | 957 | 1 565 | 1 238 |
| | Und zwar: | | | | | | |
| 62 | ambulant 1) | 85 779 | 159 | 600 | 810 | 1 382 | 1 102 |
| | und zwar in Form von | | | | | | |
| 63 | Pflegegeld bei erheblicher Pflegebedürftigkeit | 24 579 | 101 | 248 | 259 | 371 | 278 |
| 64 | Pflegegeld bei schwerer Pflegebedürftigkeit | 18 253 | 23 | 171 | 248 | 365 | 282 |
| 65 | Pflegegeld bei schwerster Pflegebedürftigkeit | 8 731 | 3 | 66 | 111 | 300 | 281 |
| 66 | anderen Leistungen | 50 627 | 46 | 193 | 279 | 542 | 410 |
| 67 | teilstationär | 2 280 | - | 11 | 8 | 2 | 4 |
| 68 | vollstationär | 226 916 | 38 | 88 | 142 | 181 | 134 |
| 69 | Blindenhilfe | 6 340 | 11 | 20 | 46 | 42 | 44 |
| 70 | Hilfe zur Weiterführung des Haushaltes | 8 785 | 4 | 20 | 8 | 6 | 5 |
| 71 | Hilfe zur Überwindung besonderer sozialer Schwierigkeiten | 28 535 | 17 | 22 | 49 | 53 | 54 |
| 72 | Altenhilfe | 8 014 | - | - | - | - | - |
| 73 | Hilfe in anderen besonderen Lebenslagen | 11 946 | 72 | 248 | 217 | 207 | 151 |
| 74 | Eingliederungshilfe für behinderte Menschen zusammen 1) | 578 320 | 11 393 | 91 903 | 36 933 | 20 661 | 13 918 |
| | Und zwar: | | | | | | |
| 75 | Leistungen zur medizinischen Rehabilitation | 46 646 | 815 | 5 048 | 1 958 | 758 | 437 |
| 76 | Heilpädagogische Leistungen für Kinder | 112 503 | 9 942 | 80 847 | 18 735 | 2 068 | 795 |
| 77 | Hilfe zu einer angemessenen Schulbildung | 53 674 | 246 | 4 742 | 14 513 | 14 714 | 10 202 |
| 78 | Leistungen zur Teilhabe am Arbeitsleben | 8 771 | - | - | - | 48 | 179 |
| 79 | Leistungen in anerkannten Werkstätten für behinderte Menschen 2) | 187 956 | - | - | - | 24 | 48 |
| 80 | Suchtkrankenhilfe | 31 995 | - | - | - | 83 | 92 |
| 81 | Sonstige Eingliederungshilfe | 217 032 | 703 | 3 543 | 3 251 | 3 644 | 2 766 |

- *) Empfänger(innen) mehrerer verschiedener Hilfen werden bei jeder Hilfeart gezählt.
1) Mehrfachzählungen sind nur insoweit ausgeschlossen, als sie aufgrund der Meldungen erkennbar waren.
2) bzw. Hilfe in einer sonstigen Beschäftigungsstätte

nach Altersgruppe, Geschlecht und Hilfearten *)
außerhalb von und in Einrichtungen
gesamt
land

| Davon im Alter von ... bis unter ... Jahren | | | | | | | | | | | | Durch- schnitts- alter | Lfd. Nr. |
|---|--------|--------|---------|---------|---------|--------|--------|--------|--------|--------|-----------------|------------------------------|-------------|
| 18-21 | 21-25 | 25-30 | 30-40 | 40-50 | 50-60 | 60-65 | 65-70 | 70-75 | 75-80 | 80-85 | 85 und älter | | |
| gesamt | | | | | | | | | | | | | |
| 37 134 | 66 160 | 98 982 | 239 310 | 214 111 | 149 617 | 82 600 | 73 812 | 58 411 | 54 310 | 52 095 | 107 429 | 42,7 | 55 |
| 13 | 50 | 76 | 212 | 194 | 103 | 35 | 21 | 23 | 24 | 23 | 33 | 46,1 | 56 |
| 2 094 | 2 562 | 5 396 | 12 355 | 10 996 | 9 031 | 5 205 | 5 064 | 3 193 | 1 941 | 957 | 650 | 39,5 | 57 |
| 18 058 | 28 806 | 49 227 | 106 657 | 91 954 | 70 427 | 39 784 | 33 682 | 22 646 | 15 149 | 8 786 | 9 266 | 39,0 | 58 |
| 182 | 440 | 701 | 735 | 150 | 44 | - | - | - | - | - | - | 29,4 | 59 |
| 1 291 | 1 780 | 2 912 | 11 155 | 16 267 | 22 504 | 21 520 | 27 100 | 29 744 | 36 007 | 41 625 | 96 631 | 73,3 | 60 |
| 1 097 | 1 376 | 2 295 | 8 000 | 8 730 | 9 146 | 6 961 | 7 737 | 7 838 | 8 689 | 7 964 | 11 893 | 61,5 | 61 |
| 275 | 345 | 517 | 1 883 | 2 077 | 2 221 | 1 857 | 2 281 | 2 414 | 2 949 | 2 714 | 3 789 | 63,6 | 62 |
| 273 | 292 | 593 | 1 744 | 1 737 | 1 548 | 1 187 | 1 390 | 1 471 | 1 786 | 1 722 | 3 421 | 62,0 | 63 |
| 233 | 281 | 482 | 1 526 | 1 532 | 1 043 | 478 | 459 | 404 | 406 | 379 | 747 | 49,8 | 64 |
| 444 | 645 | 1 010 | 4 011 | 4 954 | 5 896 | 4 557 | 4 934 | 5 020 | 5 328 | 5 022 | 7 336 | 63,8 | 65 |
| 5 | 14 | 19 | 52 | 78 | 161 | 169 | 261 | 286 | 324 | 325 | 561 | 73,4 | 66 |
| 192 | 401 | 615 | 3 143 | 7 536 | 13 335 | 14 530 | 19 282 | 21 815 | 27 213 | 33 605 | 84 666 | 77,8 | 67 |
| 66 | 129 | 209 | 480 | 492 | 513 | 468 | 531 | 517 | 597 | 629 | 1 546 | 66,4 | 68 |
| 7 | 38 | 98 | 545 | 969 | 1 309 | 1 046 | 961 | 1 083 | 968 | 831 | 887 | 65,1 | 69 |
| 816 | 2 727 | 2 575 | 6 727 | 7 037 | 4 383 | 1 540 | 911 | 453 | 318 | 300 | 553 | 43,2 | 70 |
| - | - | - | - | 172 | 390 | 625 | 1 340 | 1 442 | 1 396 | 1 209 | 1 440 | 75,0 | 71 |
| 215 | 463 | 613 | 1 448 | 1 568 | 1 251 | 849 | 955 | 768 | 753 | 743 | 1 425 | 54,6 | 72 |
| 15 348 | 31 697 | 41 609 | 111 400 | 98 185 | 53 074 | 20 630 | 12 354 | 6 822 | 4 712 | 3 398 | 4 283 | 31,7 | 73 |
| 630 | 1 927 | 3 571 | 8 307 | 7 574 | 5 311 | 2 826 | 2 339 | 1 740 | 1 352 | 927 | 1 126 | 40,4 | 74 |
| 116 | - | - | - | - | - | - | - | - | - | - | - | 5,7 | 75 |
| 6 680 | 2 406 | 171 | - | - | - | - | - | - | - | - | - | 13,2 | 76 |
| 691 | 1 341 | 1 361 | 2 428 | 1 741 | 982 | - | - | - | - | - | - | 34,3 | 77 |
| 2 525 | 15 718 | 23 025 | 63 985 | 52 722 | 23 527 | 5 764 | 618 | - | - | - | - | 39,0 | 78 |
| 529 | 2 331 | 4 145 | 9 302 | 8 090 | 4 238 | 1 677 | 891 | 338 | 130 | 80 | 69 | 41,0 | 79 |
| 5 613 | 13 214 | 17 686 | 50 419 | 48 640 | 30 406 | 13 868 | 9 397 | 4 943 | 3 346 | 2 449 | 3 144 | 42,6 | 80 |
| | | | | | | | | | | | | | 81 |

A1 Empfänger(innen) von Hilfe in besonderen Lebenslagen
A1.6.2 Im Laufe des Berichtsjahres 2002
A1.6.2 Deut
Deutsch

| Lfd. Nr. | Hilfeart | Ins- gesamt | | | | | |
|-------------|---|----------------|---------|--------|--------|--------|--------|
| | | | unter 3 | 3-7 | 7-11 | 11-15 | 15-18 |
| | | | | | | | Männ |
| 1 | Hilfe in besonderen Lebenslagen zusammen 1) | 632 909 | 13 853 | 66 849 | 31 321 | 21 770 | 13 826 |
| 2 | Hilfe zum Aufbau oder zur Sicherung der Lebensgrundlage | 374 | - | - | - | - | - |
| 3 | Vorbeugende Hilfe | 19 961 | 708 | 916 | 913 | 1 005 | 498 |
| 4 | Hilfe bei Krankheit, Hilfe bei Sterilisation, Hilfe zur Familienplanung | 202 187 | 6 679 | 8 151 | 7 642 | 8 359 | 5 011 |
| 5 | Hilfe bei Schwangerschaft und Mutterschaft | - | - | - | - | - | - |
| 6 | | | | | | | |
| 7 | Hilfe zur Pflege zusammen 1) | 87 271 | 71 | 250 | 379 | 689 | 608 |
| | Und zwar: | | | | | | |
| 8 | ambulant 1) | 26 910 | 58 | 215 | 305 | 591 | 525 |
| | und zwar in Form von | | | | | | |
| 9 | Pflegegeld bei erheblicher Pflegebedürftigkeit | 6 985 | 33 | 80 | 92 | 138 | 113 |
| 10 | Pflegegeld bei schwerer Pflegebedürftigkeit | 5 393 | 12 | 49 | 82 | 153 | 137 |
| 11 | Pflegegeld bei schwerster Pflegebedürftigkeit | 3 619 | 1 | 14 | 32 | 122 | 117 |
| 12 | anderen Leistungen | 15 548 | 17 | 96 | 128 | 257 | 216 |
| 13 | teilstationär | 578 | - | 5 | 3 | 2 | 2 |
| 14 | vollstationär | 60 290 | 13 | 30 | 72 | 96 | 82 |
| 15 | Blindenhilfe | 2 017 | 3 | 7 | 20 | 25 | 22 |
| 16 | Hilfe zur Weiterführung des Haushaltes | 2 783 | 2 | 14 | 3 | 3 | - |
| 17 | Hilfe zur Überwindung besonderer sozialer Schwierigkeiten | 21 586 | 15 | 10 | 20 | 19 | 32 |
| 18 | Altenhilfe | 1 527 | - | - | - | - | - |
| 19 | Hilfe in anderen besonderen Lebenslagen | 4 500 | 31 | 118 | 108 | 90 | 69 |
| 20 | Eingliederungshilfe für behinderte Menschen zusammen 1) | 332 412 | 6 424 | 57 637 | 22 498 | 11 973 | 7 864 |
| | Und zwar: | | | | | | |
| 21 | Leistungen zur medizinischen Rehabilitation | 25 109 | 457 | 3 069 | 1 162 | 393 | 209 |
| 22 | Heilpädagogische Leistungen für Kinder | 70 104 | 5 609 | 50 928 | 11 749 | 1 288 | 464 |
| 23 | Hilfe zu einer angemessenen Schulbildung | 31 012 | 143 | 2 981 | 8 575 | 8 512 | 5 767 |
| 24 | Leistungen zur Teilhabe am Arbeitsleben | 4 549 | - | - | - | 32 | 114 |
| 25 | Leistungen in anerkannten Werkstätten für behinderte Menschen 2) | 106 898 | - | - | - | 17 | 24 |
| 26 | Suchtkrankenhilfe | 23 074 | - | - | - | 45 | 53 |
| 27 | Sonstige Eingliederungshilfe | 120 084 | 394 | 2 088 | 1 912 | 2 070 | 1 561 |
| | | | | | | | Weib |
| 28 | Hilfe in besonderen Lebenslagen zusammen 1) | 627 398 | 11 731 | 38 003 | 20 250 | 17 477 | 11 223 |
| 29 | Hilfe zum Aufbau oder zur Sicherung der Lebensgrundlage | 327 | - | - | - | - | - |
| 30 | Vorbeugende Hilfe | 21 604 | 712 | 860 | 862 | 950 | 528 |
| 31 | Hilfe bei Krankheit, Hilfe bei Sterilisation, Hilfe zur Familienplanung | 194 063 | 6 412 | 7 641 | 7 283 | 8 877 | 5 218 |
| 32 | Hilfe bei Schwangerschaft und Mutterschaft | 1 341 | - | - | - | 4 | 25 |
| 33 | | | | | | | |
| 34 | Hilfe zur Pflege zusammen 1) | 208 109 | 84 | 209 | 286 | 555 | 413 |
| | Und zwar: | | | | | | |
| 35 | ambulant 1) | 45 620 | 59 | 152 | 220 | 477 | 372 |
| | und zwar in Form von | | | | | | |
| 36 | Pflegegeld bei erheblicher Pflegebedürftigkeit | 12 232 | 44 | 63 | 58 | 118 | 98 |
| 37 | Pflegegeld bei schwerer Pflegebedürftigkeit | 9 523 | 4 | 40 | 53 | 116 | 91 |
| 38 | Pflegegeld bei schwerster Pflegebedürftigkeit | 4 096 | 1 | 26 | 37 | 115 | 104 |
| 39 | anderen Leistungen | 29 662 | 14 | 47 | 89 | 204 | 137 |
| 40 | teilstationär | 1 644 | - | 4 | 5 | - | - |
| 41 | vollstationär | 162 045 | 25 | 55 | 63 | 78 | 41 |
| 42 | Blindenhilfe | 4 066 | 8 | 12 | 22 | 16 | 21 |
| 43 | Hilfe zur Weiterführung des Haushaltes | 5 134 | 1 | 6 | 3 | 3 | 3 |
| 44 | Hilfe zur Überwindung besonderer sozialer Schwierigkeiten | 5 862 | 2 | 10 | 18 | 18 | 17 |
| 45 | Altenhilfe | 5 023 | - | - | - | - | - |
| 46 | Hilfe in anderen besonderen Lebenslagen | 6 080 | 22 | 96 | 78 | 82 | 59 |
| 47 | Eingliederungshilfe für behinderte Menschen zusammen 1) | 218 729 | 4 568 | 29 366 | 11 913 | 7 285 | 5 163 |
| | Und zwar: | | | | | | |
| 48 | Leistungen zur medizinischen Rehabilitation | 15 629 | 303 | 1 679 | 583 | 260 | 135 |
| 49 | Heilpädagogische Leistungen für Kinder | 36 549 | 4 011 | 25 669 | 5 884 | 663 | 276 |
| 50 | Hilfe zu einer angemessenen Schulbildung | 19 240 | 100 | 1 488 | 4 871 | 5 277 | 3 867 |
| 51 | Leistungen zur Teilhabe am Arbeitsleben | 3 605 | - | - | - | 16 | 49 |
| 52 | Leistungen in anerkannten Werkstätten für behinderte Menschen 2) | 76 366 | - | - | - | 5 | 19 |
| 53 | Suchtkrankenhilfe | 6 922 | - | - | - | 38 | 35 |
| 54 | Sonstige Eingliederungshilfe | 89 340 | 271 | 1 238 | 1 076 | 1 263 | 994 |

*) Empfänger(innen) mehrerer verschiedener Hilfen werden bei jeder Hilfeart gezählt.

1) Mehrfachzählungen sind nur insoweit ausgeschlossen, als sie aufgrund der Meldungen erkennbar waren.

2) bzw. Hilfe in einer sonstigen Beschäftigungsstätte

nach Altersgruppe, Geschlecht und Hilfearten *)
außerhalb von und in Einrichtungen
sche
land

| Davon im Alter von ... bis unter ... Jahren | | | | | | | | | | | | Durch- schnitts- alter | Lfd. Nr. |
|---|--------|--------|---------|---------|--------|--------|--------|--------|--------|--------|-----------------|------------------------------|-------------|
| 18-21 | 21-25 | 25-30 | 30-40 | 40-50 | 50-60 | 60-65 | 65-70 | 70-75 | 75-80 | 80-85 | 85 und älter | | |
| lich | | | | | | | | | | | | | |
| 13 227 | 26 695 | 39 897 | 108 606 | 109 348 | 74 510 | 38 366 | 28 926 | 18 814 | 11 290 | 7 227 | 8 384 | 37,7 | 1 |
| 2 | 22 | 26 | 95 | 108 | 66 | 23 | 12 | 7 | 6 | 3 | 4 | 45,0 | 2 |
| 324 | 488 | 1 330 | 3 436 | 3 693 | 2 928 | 1 631 | 1 168 | 602 | 196 | 80 | 45 | 39,4 | 3 |
| 3 475 | 6 404 | 13 845 | 35 989 | 39 316 | 30 567 | 15 861 | 10 531 | 5 725 | 2 605 | 1 197 | 830 | 40,1 | 4 |
| - | - | - | - | - | - | - | - | - | - | - | - | - | 5 |
| | | | | | | | | | | | | | 6 |
| 624 | 880 | 1 401 | 5 768 | 8 688 | 12 163 | 11 383 | 12 815 | 10 972 | 7 836 | 5 581 | 7 163 | 62,5 | 7 |
| | | | | | | | | | | | | | |
| 507 | 666 | 1 056 | 3 980 | 4 276 | 4 272 | 2 970 | 2 629 | 1 993 | 1 258 | 772 | 837 | 51,5 | 8 |
| | | | | | | | | | | | | | |
| 118 | 144 | 236 | 904 | 960 | 1 049 | 776 | 808 | 601 | 412 | 253 | 268 | 53,5 | 9 |
| 130 | 122 | 252 | 888 | 842 | 696 | 470 | 483 | 367 | 277 | 182 | 251 | 50,5 | 10 |
| 110 | 149 | 246 | 810 | 829 | 456 | 200 | 188 | 140 | 94 | 45 | 66 | 43,9 | 11 |
| 217 | 327 | 464 | 1 966 | 2 401 | 2 784 | 1 988 | 1 656 | 1 278 | 777 | 488 | 488 | 53,9 | 12 |
| 3 | 5 | 6 | 25 | 37 | 76 | 80 | 97 | 88 | 63 | 37 | 49 | 64,8 | 13 |
| 116 | 214 | 347 | 1 788 | 4 413 | 7 890 | 8 413 | 10 187 | 8 946 | 6 557 | 4 803 | 6 323 | 67,3 | 14 |
| 29 | 69 | 111 | 259 | 259 | 269 | 187 | 219 | 166 | 124 | 93 | 155 | 55,2 | 15 |
| 2 | 11 | 32 | 201 | 436 | 588 | 518 | 369 | 297 | 150 | 91 | 66 | 59,2 | 16 |
| 529 | 1 952 | 1 882 | 5 224 | 5 840 | 3 605 | 1 242 | 695 | 265 | 122 | 72 | 62 | 42,4 | 17 |
| - | - | - | - | 79 | 177 | 243 | 355 | 286 | 173 | 125 | 89 | 68,7 | 18 |
| 105 | 210 | 258 | 680 | 774 | 606 | 441 | 392 | 246 | 162 | 111 | 99 | 47,1 | 19 |
| 8 533 | 17 793 | 23 031 | 63 599 | 58 247 | 30 991 | 11 729 | 6 444 | 2 925 | 1 373 | 749 | 602 | 30,5 | 20 |
| | | | | | | | | | | | | | |
| 340 | 1 062 | 2 074 | 4 930 | 4 619 | 3 076 | 1 507 | 1 026 | 609 | 284 | 170 | 122 | 36,9 | 21 |
| 66 | - | - | - | - | - | - | - | - | - | - | - | 5,7 | 22 |
| 3 637 | 1 305 | 92 | - | - | - | - | - | - | - | - | - | 12,9 | 23 |
| 357 | 692 | 640 | 1 237 | 945 | 532 | - | - | - | - | - | - | 34,6 | 24 |
| 1 514 | 8 871 | 12 561 | 35 890 | 30 619 | 13 601 | 3 427 | 374 | - | - | - | - | 39,1 | 25 |
| 337 | 1 591 | 2 690 | 6 561 | 6 267 | 3 306 | 1 305 | 640 | 204 | 56 | 17 | 2 | 41,3 | 26 |
| 3 114 | 7 396 | 9 819 | 28 581 | 28 614 | 17 451 | 7 716 | 5 000 | 2 233 | 1 078 | 575 | 482 | 41,5 | 27 |
| lich | | | | | | | | | | | | | |
| 11 975 | 25 218 | 35 296 | 85 214 | 73 128 | 48 586 | 28 010 | 27 431 | 26 485 | 33 397 | 39 623 | 94 351 | 50,2 | 28 |
| 5 | 17 | 33 | 87 | 68 | 25 | 12 | 8 | 9 | 15 | 20 | 28 | 49,4 | 29 |
| 417 | 839 | 1 630 | 3 857 | 3 473 | 2 594 | 1 493 | 1 511 | 926 | 476 | 244 | 232 | 40,7 | 30 |
| 5 056 | 11 677 | 17 571 | 35 195 | 27 255 | 18 809 | 10 921 | 9 488 | 6 984 | 5 616 | 4 222 | 5 838 | 40,1 | 31 |
| 112 | 258 | 397 | 403 | 105 | 37 | - | - | - | - | - | - | 29,7 | 32 |
| | | | | | | | | | | | | | 33 |
| 455 | 643 | 1 104 | 4 471 | 6 618 | 9 009 | 8 965 | 12 609 | 16 633 | 25 622 | 33 861 | 86 572 | 78,5 | 34 |
| | | | | | | | | | | | | | |
| 391 | 488 | 888 | 3 257 | 3 749 | 3 923 | 3 184 | 3 849 | 4 220 | 5 485 | 5 608 | 9 298 | 67,0 | 35 |
| | | | | | | | | | | | | | |
| 99 | 137 | 164 | 716 | 864 | 877 | 792 | 1 006 | 1 154 | 1 591 | 1 729 | 2 722 | 68,6 | 36 |
| 89 | 110 | 240 | 684 | 736 | 650 | 541 | 635 | 769 | 1 103 | 1 146 | 2 516 | 68,2 | 37 |
| 82 | 98 | 174 | 604 | 622 | 505 | 243 | 222 | 212 | 233 | 257 | 561 | 55,0 | 38 |
| 163 | 232 | 420 | 1 727 | 2 238 | 2 621 | 2 172 | 2 672 | 2 932 | 3 765 | 3 895 | 6 334 | 69,1 | 39 |
| 2 | 8 | 10 | 25 | 36 | 76 | 83 | 162 | 191 | 253 | 282 | 507 | 76,8 | 40 |
| 63 | 152 | 215 | 1 204 | 2 866 | 5 068 | 5 747 | 8 676 | 12 349 | 20 050 | 28 195 | 77 198 | 81,8 | 41 |
| 33 | 53 | 76 | 197 | 214 | 213 | 251 | 286 | 325 | 455 | 523 | 1 361 | 72,5 | 42 |
| 5 | 18 | 44 | 287 | 459 | 625 | 455 | 483 | 626 | 689 | 658 | 769 | 68,3 | 43 |
| 230 | 585 | 522 | 1 198 | 1 030 | 675 | 277 | 208 | 179 | 185 | 224 | 484 | 47,6 | 44 |
| - | - | - | - | 73 | 181 | 314 | 556 | 781 | 923 | 918 | 1 277 | 77,6 | 45 |
| 67 | 185 | 231 | 567 | 630 | 507 | 329 | 444 | 440 | 499 | 578 | 1 266 | 61,7 | 46 |
| 5 952 | 11 914 | 15 300 | 43 356 | 37 976 | 20 807 | 8 317 | 5 289 | 3 246 | 2 773 | 2 229 | 3 275 | 33,9 | 47 |
| | | | | | | | | | | | | | |
| 202 | 616 | 878 | 2 400 | 2 360 | 1 710 | 1 001 | 913 | 689 | 673 | 491 | 736 | 43,5 | 48 |
| 46 | - | - | - | - | - | - | - | - | - | - | - | 5,6 | 49 |
| 2 652 | 921 | 64 | - | - | - | - | - | - | - | - | - | 13,4 | 50 |
| 283 | 537 | 566 | 1 040 | 701 | 413 | - | - | - | - | - | - | 34,5 | 51 |
| 919 | 6 045 | 9 107 | 26 377 | 21 613 | 9 745 | 2 298 | 238 | - | - | - | - | 39,1 | 52 |
| 158 | 540 | 845 | 2 073 | 1 593 | 836 | 339 | 224 | 108 | 64 | 35 | 34 | 41,0 | 53 |
| 2 214 | 5 052 | 6 640 | 20 042 | 19 164 | 12 375 | 5 923 | 4 186 | 2 515 | 2 098 | 1 741 | 2 548 | 44,8 | 54 |

A1 Empfänger(innen) von Hilfe in besonderen Lebenslagen
A1.6.2 Im Laufe des Berichtsjahres 2002
A1.6.2 Deut
Deutsch

| Lfd. Nr. | Hilfeart | Ins- gesamt | | | | | |
|-------------|---|----------------|---------|---------|--------|--------|--------|
| | | | unter 3 | 3-7 | 7-11 | 11-15 | 15-18 |
| | | | | | | | Ins |
| 55 | Hilfe in besonderen Lebenslagen zusammen 1) | 1 260 307 | 25 584 | 104 852 | 51 571 | 39 247 | 25 049 |
| 56 | Hilfe zum Aufbau oder zur Sicherung der Lebensgrundlage | 701 | - | - | - | - | - |
| 57 | Vorbeugende Hilfe | 41 565 | 1 420 | 1 776 | 1 775 | 1 955 | 1 026 |
| 58 | Hilfe bei Krankheit, Hilfe bei Sterilisation, Hilfe zur Familienplanung | 396 250 | 13 091 | 15 792 | 14 925 | 17 236 | 10 229 |
| 59 | Hilfe bei Schwangerschaft und Mutterschaft | 1 341 | - | - | - | 4 | 25 |
| 60 | | | | | | | |
| 61 | Hilfe zur Pflege zusammen 1) | 295 380 | 155 | 459 | 665 | 1 244 | 1 021 |
| | Und zwar: | | | | | | |
| 62 | ambulant 1) | 72 530 | 117 | 367 | 525 | 1 068 | 897 |
| | und zwar in Form von | | | | | | |
| 63 | Pflegegeld bei erheblicher Pflegebedürftigkeit | 19 217 | 77 | 143 | 150 | 256 | 211 |
| 64 | Pflegegeld bei schwerer Pflegebedürftigkeit | 14 916 | 16 | 89 | 135 | 269 | 228 |
| 65 | Pflegegeld bei schwerster Pflegebedürftigkeit | 7 715 | 2 | 40 | 69 | 237 | 221 |
| 66 | anderen Leistungen | 45 210 | 31 | 143 | 217 | 461 | 353 |
| 67 | teilstationär | 2 222 | - | 9 | 8 | 2 | 2 |
| 68 | vollstationär | 222 335 | 38 | 85 | 135 | 174 | 123 |
| 69 | Blindenhilfe | 6 083 | 11 | 19 | 42 | 41 | 43 |
| 70 | Hilfe zur Weiterführung des Haushaltes | 7 917 | 3 | 20 | 6 | 6 | 3 |
| 71 | Hilfe zur Überwindung besonderer sozialer Schwierigkeiten | 27 448 | 17 | 20 | 38 | 37 | 49 |
| 72 | Altenhilfe | 6 550 | - | - | - | - | - |
| 73 | Hilfe in anderen besonderen Lebenslagen | 10 580 | 53 | 214 | 186 | 172 | 128 |
| 74 | Eingliederungshilfe für behinderte Menschen zusammen 1) | 551 141 | 10 992 | 87 003 | 34 411 | 19 258 | 13 027 |
| | Und zwar: | | | | | | |
| 75 | Leistungen zur medizinischen Rehabilitation | 40 738 | 760 | 4 748 | 1 745 | 653 | 344 |
| 76 | Heilpädagogische Leistungen für Kinder | 106 653 | 9 620 | 76 597 | 17 633 | 1 951 | 740 |
| 77 | Hilfe zu einer angemessenen Schulbildung | 50 252 | 243 | 4 469 | 13 446 | 13 789 | 9 634 |
| 78 | Leistungen zur Teilhabe am Arbeitsleben | 8 154 | - | - | - | 48 | 163 |
| 79 | Leistungen in anerkannten Werkstätten für behinderte Menschen 2) | 183 264 | - | - | - | 22 | 43 |
| 80 | Suchtkrankenhilfe | 29 996 | - | - | - | 83 | 88 |
| 81 | Sonstige Eingliederungshilfe | 209 424 | 665 | 3 326 | 2 988 | 3 333 | 2 555 |

*) Empfänger(innen) mehrerer verschiedener Hilfen werden bei jeder Hilfeart gezählt.

1) Mehrfachzählungen sind nur insoweit ausgeschlossen, als sie aufgrund der Meldungen erkennbar waren.

2) bzw. Hilfe in einer sonstigen Beschäftigungsstätte

nach Altersgruppe, Geschlecht und Hilfearten *)
außerhalb von und in Einrichtungen
sche
land

| Davon im Alter von ... bis unter ... Jahren | | | | | | | | | | | | Durch- schnitts- alter | Lfd. Nr. |
|---|--------|--------|---------|---------|---------|--------|--------|--------|--------|--------|-----------------|------------------------------|-------------|
| 18-21 | 21-25 | 25-30 | 30-40 | 40-50 | 50-60 | 60-65 | 65-70 | 70-75 | 75-80 | 80-85 | 85 und älter | | |
| gesamt | | | | | | | | | | | | | |
| 25 202 | 51 913 | 75 193 | 193 820 | 182 476 | 123 096 | 66 376 | 56 357 | 45 299 | 44 687 | 46 850 | 102 735 | 43,9 | 55 |
| 7 | 39 | 59 | 182 | 176 | 91 | 35 | 20 | 16 | 21 | 23 | 32 | 47,0 | 56 |
| 741 | 1 327 | 2 960 | 7 293 | 7 166 | 5 522 | 3 124 | 2 679 | 1 528 | 672 | 324 | 277 | 40,1 | 57 |
| 8 531 | 18 081 | 31 416 | 71 184 | 66 571 | 49 376 | 26 782 | 20 019 | 12 709 | 8 221 | 5 419 | 6 668 | 40,1 | 58 |
| 112 | 258 | 397 | 403 | 105 | 37 | - | - | - | - | - | - | 29,7 | 59 |
| | | | | | | | | | | | | | 60 |
| 1 079 | 1 523 | 2 505 | 10 239 | 15 306 | 21 172 | 20 348 | 25 424 | 27 605 | 33 458 | 39 442 | 93 735 | 73,8 | 61 |
| | | | | | | | | | | | | | |
| 898 | 1 154 | 1 944 | 7 237 | 8 025 | 8 195 | 6 154 | 6 478 | 6 213 | 6 743 | 6 380 | 10 135 | 61,3 | 62 |
| | | | | | | | | | | | | | |
| 217 | 281 | 400 | 1 620 | 1 824 | 1 926 | 1 568 | 1 814 | 1 755 | 2 003 | 1 982 | 2 990 | 63,1 | 63 |
| 219 | 232 | 492 | 1 572 | 1 578 | 1 346 | 1 011 | 1 118 | 1 136 | 1 380 | 1 328 | 2 767 | 61,8 | 64 |
| 192 | 247 | 420 | 1 414 | 1 451 | 961 | 443 | 410 | 352 | 327 | 302 | 627 | 49,8 | 65 |
| 380 | 559 | 884 | 3 693 | 4 639 | 5 405 | 4 160 | 4 328 | 4 210 | 4 542 | 4 383 | 6 822 | 63,9 | 66 |
| 5 | 13 | 16 | 50 | 73 | 152 | 163 | 259 | 279 | 316 | 319 | 556 | 73,7 | 67 |
| 179 | 366 | 562 | 2 992 | 7 279 | 12 958 | 14 160 | 18 863 | 21 295 | 26 607 | 32 998 | 83 521 | 77,9 | 68 |
| 62 | 122 | 187 | 456 | 473 | 482 | 438 | 505 | 491 | 579 | 616 | 1 516 | 66,8 | 69 |
| 7 | 29 | 76 | 488 | 895 | 1 213 | 973 | 852 | 923 | 839 | 749 | 835 | 65,1 | 70 |
| 759 | 2 537 | 2 404 | 6 422 | 6 870 | 4 280 | 1 519 | 903 | 444 | 307 | 296 | 546 | 43,5 | 71 |
| - | - | - | - | 152 | 358 | 557 | 911 | 1 067 | 1 096 | 1 043 | 1 366 | 75,5 | 72 |
| 172 | 395 | 489 | 1 247 | 1 404 | 1 113 | 770 | 836 | 686 | 661 | 689 | 1 365 | 55,5 | 73 |
| 14 485 | 29 707 | 38 331 | 106 955 | 96 223 | 51 798 | 20 046 | 11 733 | 6 171 | 4 146 | 2 978 | 3 877 | 31,8 | 74 |
| | | | | | | | | | | | | | |
| 542 | 1 678 | 2 952 | 7 330 | 6 979 | 4 786 | 2 508 | 1 939 | 1 298 | 957 | 661 | 858 | 39,5 | 75 |
| 112 | - | - | - | - | - | - | - | - | - | - | - | 5,6 | 76 |
| 6 289 | 2 226 | 156 | - | - | - | - | - | - | - | - | - | 13,2 | 77 |
| 640 | 1 229 | 1 206 | 2 277 | 1 646 | 945 | - | - | - | - | - | - | 34,6 | 78 |
| 2 433 | 14 916 | 21 668 | 62 267 | 52 232 | 23 346 | 5 725 | 612 | - | - | - | - | 39,1 | 79 |
| 495 | 2 131 | 3 535 | 8 634 | 7 860 | 4 142 | 1 644 | 864 | 312 | 120 | 52 | 36 | 41,3 | 80 |
| 5 328 | 12 448 | 16 459 | 48 623 | 47 778 | 29 826 | 13 639 | 9 186 | 4 748 | 3 176 | 2 316 | 3 030 | 42,9 | 81 |

**A2 Nichtdeutsche Empfänger(innen) von Hilfe in besonderen Lebenslagen
und ausgewählten Hilfearten außerhalb von**

A2.1 Am

Deutsch

| Lfd. Nr. | Ausländerrechtlicher Status ----- Hilfeart | Nichtdeutsche Empfänger(innen) | | | | |
|---------------|---|--------------------------------|--|--------|--------------|------------------------------|
| | | insgesamt | davon im Alter von ... bis unter ... Jahren | | | Durch- schnitts- alter |
| | | | unter 18 | 18-60 | 60 und älter | |
| Außerhalb von | | | | | | |
| 1 | EU-Ausländer(innen) zusammen 1) | 8 120 | 2 085 | 4 572 | 1 463 | 36,5 |
| 2 | Und zwar: | | | | | |
| 3 | mit gleichzeitiger Gewährung laufender Hilfe zum Lebensunterhalt | 6 188 | 1 421 | 3 669 | 1 098 | 37,3 |
| 4 | Hilfe bei Krankheit, Hilfe bei Sterilisation, Hilfe zur Familienplanung | 6 363 | 1 522 | 3 955 | 886 | 35,3 |
| 5 | Hilfe zur Pflege zusammen 1) | 592 | 70 | 286 | 236 | 50,4 |
| 6 | Eingliederungshilfe für behinderte Menschen 1) | 1 060 | 505 | 318 | 237 | 31,7 |
| 7 | Asylberechtigte zusammen 1) | 21 736 | 7 949 | 10 544 | 3 243 | 32,8 |
| 8 | Und zwar: | | | | | |
| 9 | mit gleichzeitiger Gewährung laufender Hilfe zum Lebensunterhalt | 19 967 | 7 345 | 9 620 | 3 002 | 33,0 |
| 10 | Hilfe bei Krankheit, Hilfe bei Sterilisation, Hilfe zur Familienplanung | 20 972 | 7 695 | 10 277 | 3 000 | 32,6 |
| 11 | Hilfe zur Pflege zusammen 1) | 746 | 127 | 220 | 399 | 54,6 |
| 12 | Eingliederungshilfe für behinderte Menschen 1) | 253 | 140 | 73 | 40 | 27,4 |
| 13 | Bürgerkriegsflüchtlinge zusammen 1) | 3 255 | 1 035 | 1 602 | 618 | 35,8 |
| 14 | Und zwar: | | | | | |
| 15 | mit gleichzeitiger Gewährung laufender Hilfe zum Lebensunterhalt | 2 961 | 946 | 1 464 | 551 | 35,9 |
| 16 | Hilfe bei Krankheit, Hilfe bei Sterilisation, Hilfe zur Familienplanung | 3 069 | 978 | 1 548 | 543 | 35,3 |
| 17 | Hilfe zur Pflege zusammen 1) | 194 | 34 | 52 | 108 | 55,3 |
| 18 | Eingliederungshilfe für behinderte Menschen 1) | 50 | 31 | 9 | 10 | 25,3 |
| 19 | Sonstige Ausländer(innen) zusammen 1) | 129 381 | 33 923 | 62 491 | 32 967 | 38,7 |
| 20 | Und zwar: | | | | | |
| 21 | mit gleichzeitiger Gewährung laufender Hilfe zum Lebensunterhalt | 113 545 | 29 537 | 55 278 | 28 730 | 38,8 |
| 22 | Hilfe bei Krankheit, Hilfe bei Sterilisation, Hilfe zur Familienplanung | 120 710 | 31 757 | 60 016 | 28 937 | 38,0 |
| 23 | Hilfe zur Pflege zusammen 1) | 8 405 | 601 | 1 793 | 6 011 | 65,0 |
| 24 | Eingliederungshilfe für behinderte Menschen 1) | 2 994 | 1 661 | 920 | 413 | 24,7 |
| 25 | Nichtdeutsche zusammen 1) | 162 492 | 44 992 | 79 209 | 38 291 | 37,8 |
| 26 | Und zwar: | | | | | |
| 27 | mit gleichzeitiger Gewährung laufender Hilfe zum Lebensunterhalt | 142 661 | 39 249 | 70 031 | 33 381 | 37,9 |
| 28 | Hilfe bei Krankheit, Hilfe bei Sterilisation, Hilfe zur Familienplanung | 151 114 | 41 952 | 75 796 | 33 366 | 37,1 |
| 29 | Hilfe zur Pflege zusammen 1) | 9 937 | 832 | 2 351 | 6 754 | 63,1 |
| 30 | Eingliederungshilfe für behinderte Menschen 1) | 4 357 | 2 337 | 1 320 | 700 | 26,5 |
| In | | | | | | |
| 31 | EU-Ausländer(innen) zusammen 1) | 4 288 | 886 | 2 709 | 693 | 36,1 |
| 32 | Und zwar: | | | | | |
| 33 | mit gleichzeitiger Gewährung laufender Hilfe zum Lebensunterhalt | 60 | 4 | 43 | 13 | 46,0 |
| 34 | Hilfe bei Krankheit, Hilfe bei Sterilisation, Hilfe zur Familienplanung | 212 | 15 | 141 | 56 | 46,9 |
| 35 | Hilfe zur Pflege zusammen 1) | 755 | - | 170 | 585 | 70,2 |
| 36 | Eingliederungshilfe für behinderte Menschen 1) | 3 349 | 868 | 2 398 | 83 | 28,2 |
| 37 | Asylberechtigte zusammen 1) | 791 | 278 | 396 | 117 | 32,4 |
| 38 | Und zwar: | | | | | |
| 39 | mit gleichzeitiger Gewährung laufender Hilfe zum Lebensunterhalt | 74 | 27 | 37 | 10 | 33,5 |
| 40 | Hilfe bei Krankheit, Hilfe bei Sterilisation, Hilfe zur Familienplanung | 398 | 130 | 200 | 68 | 35,2 |
| 41 | Hilfe zur Pflege zusammen 1) | 85 | - | 34 | 51 | 64,4 |
| 42 | Eingliederungshilfe für behinderte Menschen 1) | 321 | 149 | 163 | 9 | 22,0 |
| 43 | Bürgerkriegsflüchtlinge zusammen 1) | 392 | 84 | 151 | 157 | 45,0 |
| 44 | Und zwar: | | | | | |
| 45 | mit gleichzeitiger Gewährung laufender Hilfe zum Lebensunterhalt | 189 | 25 | 66 | 98 | 51,5 |
| 46 | Hilfe bei Krankheit, Hilfe bei Sterilisation, Hilfe zur Familienplanung | 241 | 33 | 91 | 117 | 50,7 |
| 47 | Hilfe zur Pflege zusammen 1) | 32 | - | 9 | 23 | 68,3 |
| 48 | Eingliederungshilfe für behinderte Menschen 1) | 123 | 51 | 52 | 20 | 28,6 |
| 49 | Sonstige Ausländer(innen) zusammen 1) | 14 902 | 3 384 | 7 874 | 3 644 | 38,6 |
| 50 | Und zwar: | | | | | |
| 51 | mit gleichzeitiger Gewährung laufender Hilfe zum Lebensunterhalt | 459 | 101 | 275 | 83 | 36,6 |
| 52 | Hilfe bei Krankheit, Hilfe bei Sterilisation, Hilfe zur Familienplanung | 3 498 | 556 | 1 707 | 1 235 | 45,5 |
| 53 | Hilfe zur Pflege zusammen 1) | 3 006 | 7 | 539 | 2 460 | 73,6 |
| 54 | Eingliederungshilfe für behinderte Menschen 1) | 8 565 | 2 815 | 5 513 | 237 | 25,1 |
| 55 | Nichtdeutsche zusammen 1) | 20 373 | 4 632 | 11 130 | 4 611 | 38,0 |
| 56 | Und zwar: | | | | | |
| 57 | mit gleichzeitiger Gewährung laufender Hilfe zum Lebensunterhalt | 782 | 157 | 421 | 204 | 40,6 |
| 58 | Hilfe bei Krankheit, Hilfe bei Sterilisation, Hilfe zur Familienplanung | 4 349 | 734 | 2 139 | 1 476 | 44,9 |
| 59 | Hilfe zur Pflege zusammen 1) | 3 878 | 7 | 752 | 3 119 | 72,7 |
| 60 | Eingliederungshilfe für behinderte Menschen 1) | 12 358 | 3 883 | 8 126 | 349 | 25,9 |

*) Empfänger(innen) mehrerer verschiedener Hilfen werden bei jeder Hilfeart gezählt.

1) Mehrfachzählungen sind nur insoweit ausgeschlossen, als sie aufgrund der Meldungen erkennbar waren.

nach Geschlecht, Altersgruppe, ausländerrechtlichem Status
und in Einrichtungen *)
Jahresende 2002
land

| Männlich | | | | | Weiblich | | | | | Lfd. Nr. |
|---------------|--|--------|--------------|------------------------------|----------|--|--------|--------|------------------------------|-------------|
| zusammen | davon im Alter von ... bis unter ... Jahren | | | Durch- schnitts- alter | zusammen | davon im Alter von ... bis unter ... Jahren | | | Durch- schnitts- alter | |
| | unter 18 | 18-60 | 60 und älter | | | 50-60 | 60-65 | 65-70 | | |
| Einrichtungen | | | | | | | | | | |
| 4 234 | 1 116 | 2 360 | 758 | 36,7 | 3 886 | 969 | 2 212 | 705 | 36,3 | 1 |
| 3 139 | 710 | 1 855 | 574 | 38,3 | 3 049 | 711 | 1 814 | 524 | 36,4 | 2 |
| 3 294 | 759 | 2 020 | 515 | 36,9 | 3 069 | 763 | 1 935 | 371 | 33,6 | 3 |
| 297 | 44 | 152 | 101 | 46,6 | 295 | 26 | 134 | 135 | 54,2 | 4 |
| 603 | 320 | 185 | 98 | 27,4 | 457 | 185 | 133 | 139 | 37,4 | 5 |
| 10 935 | 4 181 | 5 347 | 1 407 | 31,4 | 10 801 | 3 768 | 5 197 | 1 836 | 34,3 | 6 |
| 9 999 | 3 860 | 4 830 | 1 309 | 31,6 | 9 968 | 3 485 | 4 790 | 1 693 | 34,5 | 7 |
| 10 559 | 4 037 | 5 194 | 1 328 | 31,3 | 10 413 | 3 658 | 5 083 | 1 672 | 33,9 | 8 |
| 302 | 66 | 113 | 123 | 47,7 | 444 | 61 | 107 | 276 | 59,3 | 9 |
| 153 | 91 | 49 | 13 | 23,7 | 100 | 49 | 24 | 27 | 33,1 | 10 |
| 1 524 | 570 | 708 | 246 | 33,1 | 1 731 | 465 | 894 | 372 | 38,3 | 11 |
| 1 373 | 512 | 641 | 220 | 33,2 | 1 588 | 434 | 823 | 331 | 38,2 | 12 |
| 1 439 | 534 | 680 | 225 | 33,0 | 1 630 | 444 | 868 | 318 | 37,3 | 13 |
| 83 | 24 | 28 | 31 | 43,2 | 111 | 10 | 24 | 77 | 64,3 | 14 |
| 30 | 17 | 7 | 6 | 25,8 | 20 | 14 | 2 | 4 | 24,7 | 15 |
| 59 734 | 18 024 | 28 159 | 13 551 | 36,3 | 69 647 | 15 899 | 34 332 | 19 416 | 40,8 | 16 |
| 51 871 | 15 479 | 24 456 | 11 936 | 36,6 | 61 674 | 14 058 | 30 822 | 16 794 | 40,6 | 17 |
| 55 502 | 16 610 | 26 781 | 12 111 | 36,0 | 65 208 | 15 147 | 33 235 | 16 826 | 39,8 | 18 |
| 3 347 | 363 | 989 | 1 995 | 57,9 | 5 058 | 238 | 804 | 4 016 | 69,6 | 19 |
| 1 843 | 1 108 | 555 | 180 | 21,5 | 1 151 | 553 | 365 | 233 | 29,8 | 20 |
| 76 427 | 23 891 | 36 574 | 15 962 | 35,5 | 86 065 | 21 101 | 42 635 | 22 329 | 39,8 | 21 |
| 66 382 | 20 561 | 31 782 | 14 039 | 35,9 | 76 279 | 18 688 | 38 249 | 19 342 | 39,6 | 22 |
| 70 794 | 21 940 | 34 675 | 14 179 | 35,3 | 80 320 | 20 012 | 41 121 | 19 187 | 38,7 | 23 |
| 4 029 | 497 | 1 282 | 2 250 | 56,0 | 5 908 | 335 | 1 069 | 4 504 | 68,0 | 24 |
| 2 629 | 1 536 | 796 | 297 | 23,0 | 1 728 | 801 | 524 | 403 | 31,9 | 25 |
| Einrichtungen | | | | | | | | | | |
| 2 631 | 573 | 1 740 | 318 | 33,6 | 1 657 | 313 | 969 | 375 | 40,0 | 26 |
| 46 | 3 | 39 | 4 | 41,6 | 14 | 1 | 4 | 9 | 60,6 | 27 |
| 129 | 7 | 87 | 35 | 47,5 | 83 | 8 | 54 | 21 | 45,8 | 28 |
| 369 | - | 113 | 256 | 65,1 | 386 | - | 57 | 329 | 75,1 | 29 |
| 2 143 | 564 | 1 533 | 46 | 27,8 | 1 206 | 304 | 865 | 37 | 28,9 | 30 |
| 438 | 164 | 224 | 50 | 30,1 | 353 | 114 | 172 | 67 | 35,3 | 31 |
| 37 | 15 | 17 | 5 | 32,6 | 37 | 12 | 20 | 5 | 34,4 | 32 |
| 186 | 70 | 90 | 26 | 32,5 | 212 | 60 | 110 | 42 | 37,5 | 33 |
| 52 | - | 28 | 24 | 59,0 | 33 | - | 6 | 27 | 73,0 | 34 |
| 211 | 94 | 114 | 3 | 21,9 | 110 | 55 | 49 | 6 | 22,3 | 35 |
| 195 | 47 | 75 | 73 | 42,2 | 197 | 37 | 76 | 84 | 47,8 | 36 |
| 85 | 12 | 26 | 47 | 50,9 | 104 | 13 | 40 | 51 | 51,9 | 37 |
| 114 | 20 | 39 | 55 | 48,4 | 127 | 13 | 52 | 62 | 52,7 | 38 |
| 11 | - | 4 | 7 | 62,9 | 21 | - | 5 | 16 | 71,2 | 39 |
| 67 | 27 | 29 | 11 | 28,1 | 56 | 24 | 23 | 9 | 29,2 | 40 |
| 8 054 | 2 068 | 4 674 | 1 312 | 33,3 | 6 848 | 1 316 | 3 200 | 2 332 | 44,8 | 41 |
| 250 | 51 | 162 | 37 | 35,6 | 209 | 50 | 113 | 46 | 37,9 | 42 |
| 1 543 | 304 | 736 | 503 | 43,5 | 1 955 | 252 | 971 | 732 | 47,1 | 43 |
| 1 108 | 3 | 326 | 779 | 65,1 | 1 898 | 4 | 213 | 1 681 | 78,5 | 44 |
| 5 506 | 1 761 | 3 604 | 141 | 25,1 | 3 059 | 1 054 | 1 909 | 96 | 25,3 | 45 |
| 11 318 | 2 852 | 6 713 | 1 753 | 33,4 | 9 055 | 1 780 | 4 417 | 2 858 | 43,6 | 46 |
| 418 | 81 | 244 | 93 | 39,1 | 364 | 76 | 177 | 111 | 42,4 | 47 |
| 1 972 | 401 | 952 | 619 | 43,0 | 2 377 | 333 | 1 187 | 857 | 46,5 | 48 |
| 1 540 | 3 | 471 | 1 066 | 64,9 | 2 338 | 4 | 281 | 2 053 | 77,9 | 49 |
| 7 927 | 2 446 | 5 280 | 201 | 25,7 | 4 431 | 1 437 | 2 846 | 148 | 26,2 | 50 |

**A2 Nichtdeutsche Empfänger(innen) von Hilfe in besonderen Lebenslagen
und ausgewählten Hilfearten außerhalb von
A2.1 Am
Deutsch**

| Lfd. Nr. | Ausländerrechtlicher Status Hilfeart | Nichtdeutsche Empfänger(innen) | | | | Durch- schnitts- alter |
|-------------|---|--------------------------------|--|--------|--------------|------------------------------|
| | | insgesamt | davon im Alter von ... bis unter ... Jahren | | | |
| | | | unter 18 | 18-60 | 60 und älter | |
| | | | | | | Ins |
| 51 | EU-Ausländer(innen) zusammen 1) | 12 243 | 2 960 | 7 176 | 2 107 | 36,2 |
| | Und zwar | | | | | |
| 52 | mit gleichzeitiger Gewährung laufender Hilfe zum Lebensunterhalt | 6 334 | 1 454 | 3 766 | 1 114 | 37,3 |
| 53 | Hilfe bei Krankheit, Hilfe bei Sterilisation, Hilfe zur Familienplanung | 6 469 | 1 533 | 4 029 | 907 | 35,5 |
| 54 | Hilfe zur Pflege zusammen 1) | 1 347 | 70 | 456 | 821 | 61,5 |
| 55 | Eingliederungshilfe für behinderte Menschen 1) | 4 403 | 1 372 | 2 711 | 320 | 29,0 |
| 56 | Asylberechtigte zusammen 1) | 22 242 | 8 141 | 10 796 | 3 305 | 32,7 |
| | Und zwar: | | | | | |
| 57 | mit gleichzeitiger Gewährung laufender Hilfe zum Lebensunterhalt | 20 088 | 7 392 | 9 679 | 3 017 | 33,0 |
| 58 | Hilfe bei Krankheit, Hilfe bei Sterilisation, Hilfe zur Familienplanung | 21 110 | 7 740 | 10 352 | 3 018 | 32,6 |
| 59 | Hilfe zur Pflege zusammen 1) | 830 | 127 | 254 | 449 | 55,5 |
| 60 | Eingliederungshilfe für behinderte Menschen 1) | 573 | 289 | 235 | 49 | 24,4 |
| 61 | Bürgerkriegsflüchtlinge zusammen 1) | 3 598 | 1 112 | 1 728 | 758 | 36,7 |
| | Und zwar: | | | | | |
| 62 | mit gleichzeitiger Gewährung laufender Hilfe zum Lebensunterhalt | 3 161 | 979 | 1 531 | 651 | 36,7 |
| 63 | Hilfe bei Krankheit, Hilfe bei Sterilisation, Hilfe zur Familienplanung | 3 265 | 1 005 | 1 616 | 644 | 36,3 |
| 64 | Hilfe zur Pflege zusammen 1) | 226 | 34 | 61 | 131 | 57,1 |
| 65 | Eingliederungshilfe für behinderte Menschen 1) | 173 | 82 | 61 | 30 | 27,6 |
| 66 | Sonstige Ausländer(innen) zusammen 1) | 141 518 | 36 848 | 68 990 | 35 680 | 38,6 |
| | Und zwar: | | | | | |
| 67 | mit gleichzeitiger Gewährung laufender Hilfe zum Lebensunterhalt | 114 371 | 29 752 | 55 744 | 28 875 | 38,8 |
| 68 | Hilfe bei Krankheit, Hilfe bei Sterilisation, Hilfe zur Familienplanung | 121 728 | 31 886 | 60 511 | 29 331 | 38,1 |
| 69 | Hilfe zur Pflege zusammen 1) | 11 408 | 608 | 2 332 | 8 468 | 67,2 |
| 70 | Eingliederungshilfe für behinderte Menschen 1) | 11 523 | 4 467 | 6 406 | 650 | 25,0 |
| 71 | Nichtdeutsche zusammen 1) | 179 601 | 49 061 | 88 690 | 41 850 | 37,7 |
| | Und zwar: | | | | | |
| 72 | mit gleichzeitiger Gewährung laufender Hilfe zum Lebensunterhalt | 143 954 | 39 577 | 70 720 | 33 657 | 37,8 |
| 73 | Hilfe bei Krankheit, Hilfe bei Sterilisation, Hilfe zur Familienplanung | 152 572 | 42 164 | 76 508 | 33 900 | 37,2 |
| 74 | Hilfe zur Pflege zusammen 1) | 13 811 | 839 | 3 103 | 9 869 | 65,8 |
| 75 | Eingliederungshilfe für behinderte Menschen 1) | 16 672 | 6 210 | 9 413 | 1 049 | 26,1 |

*) Empfänger(innen) mehrerer verschiedener Hilfen werden bei jeder Hilfeart gezählt.

1) Mehrfachzählungen sind nur insoweit ausgeschlossen, als sie aufgrund der Meldungen erkennbar waren.

nach Geschlecht, Altersgruppe, ausländerrechtlichem Status
und in Einrichtungen *)
Jahresende 2002
land

| Männlich | | | | | Weiblich | | | | | Lfd. Nr. |
|----------|--|--------|--------------|------------------------------|----------|--|--------|--------|------------------------------|-------------|
| zusammen | davon im Alter von ... bis unter ... Jahren | | | Durch- schnitts- alter | zusammen | davon im Alter von ... bis unter ... Jahren | | | Durch- schnitts- alter | |
| | unter 18 | 18-60 | 60 und älter | | | 50-60 | 60-65 | 65-70 | | |
| gesamt | | | | | | | | | | |
| 6 763 | 1 682 | 4 032 | 1 049 | 35,4 | 5 480 | 1 278 | 3 144 | 1 058 | 37,2 | 51 |
| 3 235 | 731 | 1 925 | 579 | 38,1 | 3 099 | 723 | 1 841 | 535 | 36,4 | 52 |
| 3 364 | 764 | 2 070 | 530 | 37,1 | 3 105 | 769 | 1 959 | 377 | 33,7 | 53 |
| 666 | 44 | 265 | 357 | 56,9 | 681 | 26 | 191 | 464 | 66,0 | 54 |
| 2 742 | 884 | 1 714 | 144 | 27,7 | 1 661 | 488 | 997 | 176 | 31,2 | 55 |
| 11 246 | 4 298 | 5 511 | 1 437 | 31,3 | 10 996 | 3 843 | 5 285 | 1 868 | 34,2 | 56 |
| 10 069 | 3 885 | 4 865 | 1 319 | 31,5 | 10 019 | 3 507 | 4 814 | 1 698 | 34,4 | 57 |
| 10 634 | 4 061 | 5 236 | 1 337 | 31,3 | 10 476 | 3 679 | 5 116 | 1 681 | 33,8 | 58 |
| 353 | 66 | 141 | 146 | 49,2 | 477 | 61 | 113 | 303 | 60,2 | 59 |
| 363 | 185 | 162 | 16 | 22,6 | 210 | 104 | 73 | 33 | 27,4 | 60 |
| 1 695 | 612 | 772 | 311 | 33,9 | 1 903 | 500 | 956 | 447 | 39,1 | 61 |
| 1 465 | 529 | 668 | 268 | 34,1 | 1 696 | 450 | 863 | 383 | 39,0 | 62 |
| 1 530 | 549 | 708 | 273 | 34,0 | 1 735 | 456 | 908 | 371 | 38,2 | 63 |
| 94 | 24 | 32 | 38 | 45,5 | 132 | 10 | 29 | 93 | 65,4 | 64 |
| 97 | 44 | 36 | 17 | 27,4 | 76 | 38 | 25 | 13 | 27,9 | 65 |
| 66 587 | 19 846 | 32 268 | 14 473 | 35,8 | 74 931 | 17 002 | 36 722 | 21 207 | 41,1 | 66 |
| 52 328 | 15 603 | 24 725 | 12 000 | 36,6 | 62 043 | 14 149 | 31 019 | 16 875 | 40,6 | 67 |
| 56 001 | 16 684 | 27 053 | 12 264 | 36,1 | 65 727 | 15 202 | 33 458 | 17 067 | 39,9 | 68 |
| 4 454 | 366 | 1 315 | 2 773 | 59,7 | 6 954 | 242 | 1 017 | 5 695 | 72,1 | 69 |
| 7 329 | 2 864 | 4 144 | 321 | 24,1 | 4 194 | 1 603 | 2 262 | 329 | 26,5 | 70 |
| 86 291 | 26 438 | 42 583 | 17 270 | 35,2 | 93 310 | 22 623 | 46 107 | 24 580 | 40,0 | 71 |
| 67 097 | 20 748 | 32 183 | 14 166 | 35,9 | 76 857 | 18 829 | 38 537 | 19 491 | 39,6 | 72 |
| 71 529 | 22 058 | 35 067 | 14 404 | 35,4 | 81 043 | 20 106 | 41 441 | 19 496 | 38,8 | 73 |
| 5 567 | 500 | 1 753 | 3 314 | 58,4 | 8 244 | 339 | 1 350 | 6 555 | 70,8 | 74 |
| 10 531 | 3 977 | 6 056 | 498 | 25,1 | 6 141 | 2 233 | 3 357 | 551 | 27,9 | 75 |

**A2 Nichtdeutsche Empfänger(innen) von Hilfe in besonderen Lebenslagen
und ausgewählten Hilfearten außerhalb von
A2.2 Im Laufe des
Deutsch**

| Lfd. Nr. | Ausländerrechtlicher Status ----- Hilfeart | Nichtdeutsche Empfänger(innen) | | | | Durchschnitts- alter |
|-------------|---|--------------------------------|--|---------|--------------|-------------------------|
| | | insgesamt | davon im Alter von ... bis unter ... Jahren | | | |
| | | | unter 18 | 18-60 | 60 und älter | |
| | | | | | | Außerhalb von |
| 1 | EU-Ausländer(innen) zusammen 1) | 14 566 | 3 891 | 8 412 | 2 263 | 35,1 |
| 2 | Und zwar: | | | | | |
| 3 | mit gleichzeitiger Gewährung laufender Hilfe zum Lebensunterhalt | . | . | . | . | . |
| 4 | Hilfe bei Krankheit, Hilfe bei Sterilisation, Hilfe zur Familienplanung | 9 977 | 2 400 | 6 296 | 1 281 | 34,8 |
| 5 | Hilfe zur Pflege zusammen 1) | 857 | 93 | 387 | 377 | 52,4 |
| 6 | Eingliederungshilfe für behinderte Menschen 1) | 1 850 | 927 | 620 | 303 | 28,5 |
| 7 | Asylberechtigte zusammen 1) | 33 772 | 12 116 | 17 382 | 4 274 | 31,8 |
| 8 | Und zwar: | | | | | |
| 9 | mit gleichzeitiger Gewährung laufender Hilfe zum Lebensunterhalt | . | . | . | . | . |
| 10 | Hilfe bei Krankheit, Hilfe bei Sterilisation, Hilfe zur Familienplanung | 29 938 | 10 792 | 15 419 | 3 727 | 31,6 |
| 11 | Hilfe zur Pflege zusammen 1) | 970 | 175 | 298 | 497 | 53,3 |
| 12 | Eingliederungshilfe für behinderte Menschen 1) | 624 | 298 | 218 | 108 | 30,2 |
| 13 | Bürgerkriegsflüchtlinge zusammen 1) | 6 351 | 1 888 | 3 211 | 1 252 | 36,4 |
| 14 | Und zwar: | | | | | |
| 15 | mit gleichzeitiger Gewährung laufender Hilfe zum Lebensunterhalt | . | . | . | . | . |
| 16 | Hilfe bei Krankheit, Hilfe bei Sterilisation, Hilfe zur Familienplanung | 5 154 | 1 559 | 2 640 | 955 | 35,7 |
| 17 | Hilfe zur Pflege zusammen 1) | 233 | 38 | 66 | 129 | 55,4 |
| 18 | Eingliederungshilfe für behinderte Menschen 1) | 260 | 55 | 46 | 159 | 55,9 |
| 19 | Sonstige Ausländer(innen) zusammen 1) | 216 756 | 55 329 | 108 965 | 52 462 | 38,2 |
| 20 | Und zwar: | | | | | |
| 21 | mit gleichzeitiger Gewährung laufender Hilfe zum Lebensunterhalt | . | . | . | . | . |
| 22 | Hilfe bei Krankheit, Hilfe bei Sterilisation, Hilfe zur Familienplanung | 175 970 | 44 344 | 90 826 | 40 800 | 37,9 |
| 23 | Hilfe zur Pflege zusammen 1) | 11 189 | 773 | 2 440 | 7 976 | 64,7 |
| 24 | Eingliederungshilfe für behinderte Menschen 1) | 8 307 | 3 888 | 2 553 | 1 866 | 31,3 |
| 25 | Nichtdeutsche zusammen 1) | 271 445 | 73 224 | 137 970 | 60 251 | 37,2 |
| 26 | Und zwar: | | | | | |
| 27 | mit gleichzeitiger Gewährung laufender Hilfe zum Lebensunterhalt | . | . | . | . | . |
| 28 | Hilfe bei Krankheit, Hilfe bei Sterilisation, Hilfe zur Familienplanung | 221 039 | 59 095 | 115 181 | 46 763 | 36,8 |
| 29 | Hilfe zur Pflege zusammen 1) | 13 249 | 1 079 | 3 191 | 8 979 | 62,9 |
| 30 | Eingliederungshilfe für behinderte Menschen 1) | 11 041 | 5 168 | 3 437 | 2 436 | 31,4 |
| | | | | | | In |
| 31 | EU-Ausländer(innen) zusammen 1) | 7 261 | 1 385 | 4 616 | 1 260 | 37,5 |
| 32 | Und zwar: | | | | | |
| 33 | mit gleichzeitiger Gewährung laufender Hilfe zum Lebensunterhalt | . | . | . | . | . |
| 34 | Hilfe bei Krankheit, Hilfe bei Sterilisation, Hilfe zur Familienplanung | 1 479 | 85 | 1 026 | 368 | 45,4 |
| 35 | Hilfe zur Pflege zusammen 1) | 955 | 3 | 216 | 736 | 70,6 |
| 36 | Eingliederungshilfe für behinderte Menschen 1) | 4 138 | 1 104 | 2 922 | 112 | 28,1 |
| 37 | Asylberechtigte zusammen 1) | 3 836 | 1 075 | 2 099 | 662 | 36,0 |
| 38 | Und zwar: | | | | | |
| 39 | mit gleichzeitiger Gewährung laufender Hilfe zum Lebensunterhalt | . | . | . | . | . |
| 40 | Hilfe bei Krankheit, Hilfe bei Sterilisation, Hilfe zur Familienplanung | 2 060 | 424 | 1 183 | 453 | 40,1 |
| 41 | Hilfe zur Pflege zusammen 1) | 109 | 1 | 43 | 65 | 63,5 |
| 42 | Eingliederungshilfe für behinderte Menschen 1) | 444 | 205 | 222 | 17 | 22,6 |
| 43 | Bürgerkriegsflüchtlinge zusammen 1) | 1 171 | 289 | 564 | 318 | 39,8 |
| 44 | Und zwar: | | | | | |
| 45 | mit gleichzeitiger Gewährung laufender Hilfe zum Lebensunterhalt | . | . | . | . | . |
| 46 | Hilfe bei Krankheit, Hilfe bei Sterilisation, Hilfe zur Familienplanung | 565 | 96 | 251 | 218 | 45,9 |
| 47 | Hilfe zur Pflege zusammen 1) | 40 | 1 | 10 | 29 | 67,1 |
| 48 | Eingliederungshilfe für behinderte Menschen 1) | 177 | 70 | 82 | 25 | 28,8 |
| 49 | Sonstige Ausländer(innen) zusammen 1) | 43 080 | 8 706 | 22 048 | 12 326 | 41,2 |
| 50 | Und zwar: | | | | | |
| 51 | mit gleichzeitiger Gewährung laufender Hilfe zum Lebensunterhalt | . | . | . | . | . |
| 52 | Hilfe bei Krankheit, Hilfe bei Sterilisation, Hilfe zur Familienplanung | 16 294 | 1 999 | 8 303 | 5 992 | 46,8 |
| 53 | Hilfe zur Pflege zusammen 1) | 3 521 | 27 | 633 | 2 861 | 73,0 |
| 54 | Eingliederungshilfe für behinderte Menschen 1) | 11 729 | 3 718 | 7 336 | 675 | 26,9 |
| 55 | Nichtdeutsche zusammen 1) | 55 348 | 11 455 | 29 327 | 14 566 | 40,3 |
| 56 | Und zwar: | | | | | |
| 57 | mit gleichzeitiger Gewährung laufender Hilfe zum Lebensunterhalt | . | . | . | . | . |
| 58 | Hilfe bei Krankheit, Hilfe bei Sterilisation, Hilfe zur Familienplanung | 20 398 | 2 604 | 10 763 | 7 031 | 46,0 |
| 59 | Hilfe zur Pflege zusammen 1) | 4 625 | 32 | 902 | 3 691 | 72,2 |
| 60 | Eingliederungshilfe für behinderte Menschen 1) | 16 488 | 5 097 | 10 562 | 829 | 27,1 |

*) Empfänger(innen) mehrerer verschiedener Hilfen werden bei jeder Hilfeart gezählt.

1) Mehrfachzählungen sind nur insoweit ausgeschlossen, als sie aufgrund der Meldungen erkennbar waren.

nach Geschlecht, Altersgruppe, ausländerrechtlichem Status
und in Einrichtungen *)
Berichtsjahr 2002
land

| Männlich | | | | | Weiblich | | | | | Lfd. Nr. |
|---------------|--|--------|--------------|-------------------------|----------|--|--------|--------|-------------------------|----------|
| zusammen | davon im Alter von ... bis unter ... Jahren | | | Durchschnitts- alter | zusammen | davon im Alter von ... bis unter ... Jahren | | | Durchschnitts- alter | |
| | unter 18 | 18-60 | 60 und älter | | | 50-60 | 60-65 | 65-70 | | |
| Einrichtungen | | | | | | | | | | |
| 7 613 | 2 120 | 4 284 | 1 209 | 35,4 | 6 953 | 1 771 | 4 128 | 1 054 | 34,8 | 1 |
| . | . | . | . | . | . | . | . | . | . | 2 |
| 5 151 | 1 211 | 3 198 | 742 | 36,3 | 4 826 | 1 189 | 3 098 | 539 | 33,1 | 3 |
| 440 | 64 | 206 | 170 | 48,5 | 417 | 29 | 181 | 207 | 56,6 | 4 |
| 1 104 | 602 | 366 | 136 | 25,4 | 746 | 325 | 254 | 167 | 33,2 | 5 |
| 17 379 | 6 451 | 9 043 | 1 885 | 30,6 | 16 393 | 5 665 | 8 339 | 2 389 | 33,0 | 6 |
| . | . | . | . | . | . | . | . | . | . | 7 |
| 15 310 | 5 674 | 7 976 | 1 660 | 30,6 | 14 628 | 5 118 | 7 443 | 2 067 | 32,8 | 8 |
| 413 | 97 | 155 | 161 | 46,4 | 557 | 78 | 143 | 336 | 58,3 | 9 |
| 385 | 204 | 134 | 47 | 27,2 | 239 | 94 | 84 | 61 | 35,0 | 10 |
| 2 993 | 994 | 1 489 | 510 | 34,3 | 3 358 | 894 | 1 722 | 742 | 38,3 | 11 |
| . | . | . | . | . | . | . | . | . | . | 12 |
| 2 456 | 841 | 1 217 | 398 | 33,5 | 2 698 | 718 | 1 423 | 557 | 37,6 | 13 |
| 101 | 27 | 34 | 40 | 45,3 | 132 | 11 | 32 | 89 | 63,1 | 14 |
| 123 | 32 | 27 | 64 | 49,3 | 137 | 23 | 19 | 95 | 61,9 | 15 |
| 101 154 | 29 328 | 50 241 | 21 585 | 35,9 | 115 602 | 26 001 | 58 724 | 30 877 | 40,3 | 16 |
| . | . | . | . | . | . | . | . | . | . | 17 |
| 81 752 | 23 144 | 41 707 | 16 901 | 35,8 | 94 218 | 21 200 | 49 119 | 23 899 | 39,6 | 18 |
| 4 499 | 469 | 1 310 | 2 720 | 58,3 | 6 690 | 304 | 1 130 | 5 256 | 69,1 | 19 |
| 4 835 | 2 553 | 1 522 | 760 | 26,5 | 3 472 | 1 335 | 1 031 | 1 106 | 38,0 | 20 |
| 129 139 | 38 893 | 65 057 | 25 189 | 35,1 | 142 306 | 34 331 | 72 913 | 35 062 | 39,1 | 21 |
| . | . | . | . | . | . | . | . | . | . | 22 |
| 104 669 | 30 870 | 54 098 | 19 701 | 35,0 | 116 370 | 28 225 | 61 083 | 27 062 | 38,4 | 23 |
| 5 453 | 657 | 1 705 | 3 091 | 56,3 | 7 796 | 422 | 1 486 | 5 888 | 67,5 | 24 |
| 6 447 | 3 391 | 2 049 | 1 007 | 26,8 | 4 594 | 1 777 | 1 388 | 1 429 | 37,8 | 25 |
| Einrichtungen | | | | | | | | | | |
| 4 324 | 846 | 2 839 | 639 | 36,0 | 2 937 | 539 | 1 777 | 621 | 39,8 | 26 |
| . | . | . | . | . | . | . | . | . | . | 27 |
| 836 | 43 | 565 | 228 | 46,9 | 643 | 42 | 461 | 140 | 43,6 | 28 |
| 466 | - | 146 | 320 | 65,4 | 489 | 3 | 70 | 416 | 75,6 | 29 |
| 2 683 | 700 | 1 918 | 65 | 28,0 | 1 455 | 404 | 1 004 | 47 | 28,3 | 30 |
| 1 942 | 590 | 1 053 | 299 | 34,6 | 1 894 | 485 | 1 046 | 363 | 37,4 | 31 |
| . | . | . | . | . | . | . | . | . | . | 32 |
| 977 | 218 | 559 | 200 | 39,2 | 1 083 | 206 | 624 | 253 | 41,0 | 33 |
| 68 | 1 | 34 | 33 | 58,0 | 41 | - | 9 | 32 | 72,5 | 34 |
| 290 | 126 | 153 | 11 | 22,9 | 154 | 79 | 69 | 6 | 21,9 | 35 |
| 517 | 136 | 244 | 137 | 39,0 | 654 | 153 | 320 | 181 | 40,4 | 36 |
| . | . | . | . | . | . | . | . | . | . | 37 |
| 255 | 56 | 103 | 96 | 43,7 | 310 | 40 | 148 | 122 | 47,7 | 38 |
| 14 | - | 4 | 10 | 64,9 | 26 | 1 | 6 | 19 | 68,4 | 39 |
| 95 | 36 | 47 | 12 | 28,2 | 82 | 34 | 35 | 13 | 29,5 | 40 |
| 21 275 | 4 982 | 11 146 | 5 147 | 37,9 | 21 805 | 3 724 | 10 902 | 7 179 | 44,4 | 41 |
| . | . | . | . | . | . | . | . | . | . | 42 |
| 7 355 | 1 113 | 3 558 | 2 684 | 45,9 | 8 939 | 886 | 4 745 | 3 308 | 47,6 | 43 |
| 1 355 | 13 | 382 | 960 | 65,1 | 2 166 | 14 | 251 | 1 901 | 77,9 | 44 |
| 7 581 | 2 345 | 4 889 | 347 | 26,3 | 4 148 | 1 373 | 2 447 | 328 | 28,1 | 45 |
| 28 058 | 6 554 | 15 282 | 6 222 | 37,4 | 27 290 | 4 901 | 14 045 | 8 344 | 43,3 | 46 |
| . | . | . | . | . | . | . | . | . | . | 47 |
| 9 423 | 1 430 | 4 785 | 3 208 | 45,2 | 10 975 | 1 174 | 5 978 | 3 823 | 46,7 | 48 |
| 1 903 | 14 | 566 | 1 323 | 64,9 | 2 722 | 18 | 336 | 2 368 | 77,3 | 49 |
| 10 649 | 3 207 | 7 007 | 435 | 26,7 | 5 839 | 1 890 | 3 555 | 394 | 28,0 | 50 |

**A2 Nichtdeutsche Empfänger(innen) von Hilfe in besonderen Lebenslagen
und ausgewählten Hilfearten außerhalb von
A2.2 Im Laufe des
Deutsch**

| Lfd. Nr. | Ausländerrechtlicher Status Hilfeart | Nichtdeutsche Empfänger(innen) | | | | |
|-------------|---|--------------------------------|--|---------|--------------|------------------------------|
| | | insgesamt | davon im Alter von ... bis unter ... Jahren | | | Durch- schnitts- alter |
| | | | unter 18 | 18-60 | 60 und älter | |
| | | | | | | Ins |
| 51 | EU-Ausländer(innen) zusammen 1) | 20 257 | 5 009 | 12 032 | 3 216 | 35,6 |
| | Und zwar: | | | | | |
| 52 | mit gleichzeitiger Gewährung laufender Hilfe zum Lebensunterhalt | . | . | . | . | . |
| 53 | Hilfe bei Krankheit, Hilfe bei Sterilisation, Hilfe zur Familienplanung | 10 855 | 2 440 | 6 912 | 1 503 | 35,7 |
| 54 | Hilfe zur Pflege zusammen 1) | 1 804 | 96 | 600 | 1 108 | 62,0 |
| 55 | Eingliederungshilfe für behinderte Menschen 1) | 5 939 | 2 009 | 3 516 | 414 | 28,3 |
| 56 | Asylberechtigte zusammen 1) | 34 842 | 12 401 | 18 007 | 4 434 | 31,8 |
| | Und zwar: | | | | | |
| 57 | mit gleichzeitiger Gewährung laufender Hilfe zum Lebensunterhalt | . | . | . | . | . |
| 58 | Hilfe bei Krankheit, Hilfe bei Sterilisation, Hilfe zur Familienplanung | 30 564 | 10 879 | 15 836 | 3 849 | 31,8 |
| 59 | Hilfe zur Pflege zusammen 1) | 1 074 | 176 | 341 | 557 | 54,1 |
| 60 | Eingliederungshilfe für behinderte Menschen 1) | 1 047 | 495 | 428 | 124 | 27,1 |
| 61 | Bürgerkriegsflüchtlinge zusammen 1) | 6 706 | 1 999 | 3 381 | 1 326 | 36,3 |
| | Und zwar: | | | | | |
| 62 | mit gleichzeitiger Gewährung laufender Hilfe zum Lebensunterhalt | . | . | . | . | . |
| 63 | Hilfe bei Krankheit, Hilfe bei Sterilisation, Hilfe zur Familienplanung | 5 298 | 1 599 | 2 710 | 989 | 35,6 |
| 64 | Hilfe zur Pflege zusammen 1) | 273 | 39 | 76 | 158 | 57,1 |
| 65 | Eingliederungshilfe für behinderte Menschen 1) | 434 | 124 | 127 | 183 | 45,0 |
| 66 | Sonstige Ausländer(innen) zusammen 1) | 237 203 | 59 632 | 120 194 | 57 377 | 38,3 |
| | Und zwar: | | | | | |
| 67 | mit gleichzeitiger Gewährung laufender Hilfe zum Lebensunterhalt | . | . | . | . | . |
| 68 | Hilfe bei Krankheit, Hilfe bei Sterilisation, Hilfe zur Familienplanung | 182 635 | 44 969 | 94 512 | 43 154 | 38,2 |
| 69 | Hilfe zur Pflege zusammen 1) | 14 659 | 799 | 3 068 | 10 792 | 66,7 |
| 70 | Eingliederungshilfe für behinderte Menschen 1) | 19 759 | 7 489 | 9 743 | 2 527 | 28,8 |
| 71 | Nichtdeutsche zusammen 1) | 299 008 | 79 041 | 153 614 | 66 353 | 37,3 |
| | Und zwar: | | | | | |
| 72 | mit gleichzeitiger Gewährung laufender Hilfe zum Lebensunterhalt | . | . | . | . | . |
| 73 | Hilfe bei Krankheit, Hilfe bei Sterilisation, Hilfe zur Familienplanung | 229 352 | 59 887 | 119 970 | 49 495 | 37,2 |
| 74 | Hilfe zur Pflege zusammen 1) | 17 810 | 1 110 | 4 085 | 12 615 | 65,3 |
| 75 | Eingliederungshilfe für behinderte Menschen 1) | 27 179 | 10 117 | 13 814 | 3 248 | 28,9 |

*) Empfänger(innen) mehrerer verschiedener Hilfen werden bei jeder Hilfeart gezählt.

1) Mehrfachzählungen sind nur insoweit ausgeschlossen, als sie aufgrund der Meldungen erkennbar waren.

nach Geschlecht, Altersgruppe, ausländerrechtlichem Status

und in Einrichtungen *)

Berichtsjahr 2002

land

| Männlich | | | | | Weiblich | | | | | Lfd. Nr. |
|----------|--|--------|--------------|------------------------------|----------|--|--------|--------|------------------------------|-------------|
| zusammen | davon im Alter von ... bis unter ... Jahren | | | Durch- schnitts- alter | zusammen | davon im Alter von ... bis unter ... Jahren | | | Durch- schnitts- alter | |
| | unter 18 | 18-60 | 60 und älter | | | 50-60 | 60-65 | 65-70 | | |
| gesamt | | | | | | | | | | |
| 11 106 | 2 819 | 6 619 | 1 668 | 35,2 | 9 151 | 2 190 | 5 413 | 1 548 | 36,1 | 51 |
| . | . | . | . | . | . | . | . | . | . | 52 |
| 5 659 | 1 230 | 3 551 | 878 | 37,3 | 5 196 | 1 210 | 3 361 | 625 | 33,9 | 53 |
| 902 | 64 | 351 | 487 | 57,1 | 902 | 32 | 249 | 621 | 66,9 | 54 |
| 3 756 | 1 287 | 2 268 | 201 | 27,3 | 2 183 | 722 | 1 248 | 213 | 30,0 | 55 |
| 17 979 | 6 623 | 9 393 | 1 963 | 30,7 | 16 863 | 5 778 | 8 614 | 2 471 | 33,1 | 56 |
| . | . | . | . | . | . | . | . | . | . | 57 |
| 15 622 | 5 720 | 8 188 | 1 714 | 30,8 | 14 942 | 5 159 | 7 648 | 2 135 | 32,9 | 58 |
| 480 | 98 | 189 | 193 | 48,0 | 594 | 78 | 152 | 364 | 59,1 | 59 |
| 663 | 325 | 280 | 58 | 25,4 | 384 | 170 | 148 | 66 | 29,9 | 60 |
| 3 165 | 1 054 | 1 570 | 541 | 34,1 | 3 541 | 945 | 1 811 | 785 | 38,2 | 61 |
| . | . | . | . | . | . | . | . | . | . | 62 |
| 2 522 | 865 | 1 245 | 412 | 33,5 | 2 776 | 734 | 1 465 | 577 | 37,6 | 63 |
| 115 | 27 | 38 | 50 | 47,7 | 158 | 12 | 38 | 108 | 64,0 | 64 |
| 217 | 67 | 74 | 76 | 40,3 | 217 | 57 | 53 | 107 | 49,8 | 65 |
| 112 374 | 31 981 | 56 800 | 23 593 | 35,8 | 124 829 | 27 651 | 63 394 | 33 784 | 40,5 | 66 |
| . | . | . | . | . | . | . | . | . | . | 67 |
| 84 884 | 23 487 | 43 418 | 17 979 | 36,2 | 97 751 | 21 482 | 51 094 | 25 175 | 39,9 | 68 |
| 5 829 | 482 | 1 690 | 3 657 | 59,8 | 8 830 | 317 | 1 378 | 7 135 | 71,3 | 69 |
| 12 250 | 4 829 | 6 323 | 1 098 | 26,4 | 7 509 | 2 660 | 3 420 | 1 429 | 32,7 | 70 |
| 144 624 | 42 477 | 74 382 | 27 765 | 35,1 | 154 384 | 36 564 | 79 232 | 38 588 | 39,4 | 71 |
| . | . | . | . | . | . | . | . | . | . | 72 |
| 108 687 | 31 302 | 56 402 | 20 983 | 35,4 | 120 665 | 28 585 | 63 568 | 28 512 | 38,7 | 73 |
| 7 326 | 671 | 2 268 | 4 387 | 58,5 | 10 484 | 439 | 1 817 | 8 228 | 70,1 | 74 |
| 16 886 | 6 508 | 8 945 | 1 433 | 26,8 | 10 293 | 3 609 | 4 869 | 1 815 | 32,4 | 75 |

**A3 Empfänger (innen) von Hilfe zur Pflege und Eingliederungshilfe für behinderte Menschen
nach Staatsangehörigkeit, Geschlecht, Altersgruppe und Dauer der Hilfestellung*)
A3.1 Beendete Hilfen 2002**

Deutschland

| Staatsangehörigkeit | Insgesamt | Davon mit einer Dauer der Hilfestellung von ... bis unter ... Jahren | | | | | | | | Durchschnitt- liche Dauer der Hilfestellung in Jahren |
|---|-----------|---|--------|-------|-------|-------|--------|---------|----------------|---|
| Geschlecht | | | | | | | | | | |
| Alter von ... bis unter ... Jahren | | unter 1 | 1 - 2 | 2 - 3 | 3 - 5 | 5 - 7 | 7 - 10 | 10 - 15 | 15 und mehr | |
| Hilfe zur Pflege | | | | | | | | | | |
| Deutsche | | | | | | | | | | |
| Männlich | | | | | | | | | | |
| unter 50 | 4 399 | 2 808 | 390 | 238 | 333 | 252 | 219 | 96 | 63 | 2,1 |
| 50 - 65 | 4 838 | 3 032 | 528 | 348 | 376 | 240 | 143 | 90 | 81 | 2,0 |
| 65 - 75 | 4 556 | 2 490 | 614 | 399 | 438 | 274 | 174 | 88 | 79 | 2,2 |
| 75 - 85 | 3 125 | 1 607 | 456 | 322 | 318 | 194 | 86 | 69 | 73 | 2,4 |
| 85 und älter | 2 112 | 1 036 | 341 | 220 | 243 | 140 | 56 | 48 | 28 | 2,3 |
| Zusammen | 19 030 | 10 973 | 2 329 | 1 527 | 1 708 | 1 100 | 678 | 391 | 324 | 2,2 |
| Durchschnittsalter | 62,7 | 60,9 | 66,4 | 67,1 | 65,2 | 64,0 | 58,6 | 62,5 | 65,1 | X |
| Weiblich | | | | | | | | | | |
| unter 50 | 3 448 | 2 253 | 265 | 201 | 235 | 215 | 143 | 84 | 52 | 2,0 |
| 50 - 65 | 3 444 | 2 186 | 367 | 202 | 236 | 189 | 132 | 71 | 61 | 2,1 |
| 65 - 75 | 5 241 | 3 025 | 712 | 417 | 397 | 334 | 184 | 87 | 85 | 2,0 |
| 75 - 85 | 11 689 | 6 165 | 1 891 | 1 074 | 1 105 | 751 | 366 | 196 | 141 | 2,1 |
| 85 und älter | 20 659 | 8 798 | 3 303 | 2 329 | 2 646 | 2 050 | 950 | 437 | 146 | 2,5 |
| Zusammen | 44 481 | 22 427 | 6 538 | 4 223 | 4 619 | 3 539 | 1 775 | 875 | 485 | 2,3 |
| Durchschnittsalter | 79,3 | 76,6 | 81,9 | 82,6 | 82,9 | 82,7 | 80,5 | 79,1 | 74,8 | X |
| Zusammen | | | | | | | | | | |
| unter 50 | 7 847 | 5 061 | 655 | 439 | 568 | 467 | 362 | 180 | 115 | 2,0 |
| 50 - 65 | 8 282 | 5 218 | 895 | 550 | 612 | 429 | 275 | 161 | 142 | 2,0 |
| 65 - 75 | 9 797 | 5 515 | 1 326 | 816 | 835 | 608 | 358 | 175 | 164 | 2,1 |
| 75 - 85 | 14 814 | 7 772 | 2 347 | 1 396 | 1 423 | 945 | 452 | 265 | 214 | 2,2 |
| 85 und älter | 22 771 | 9 834 | 3 644 | 2 549 | 2 889 | 2 190 | 1 006 | 485 | 174 | 2,5 |
| Zusammen | 63 511 | 33 400 | 8 867 | 5 750 | 6 327 | 4 639 | 2 453 | 1 266 | 809 | 2,3 |
| Durchschnittsalter | 74,3 | 71,5 | 77,9 | 78,5 | 78,1 | 78,2 | 74,5 | 74,0 | 70,9 | X |
| Nichtdeutsche | | | | | | | | | | |
| Männlich | 1 770 | 1 219 | 198 | 105 | 110 | 85 | 36 | 12 | 5 | 1,3 |
| Weiblich | 2 247 | 1 452 | 261 | 130 | 198 | 149 | 43 | 11 | 3 | 1,5 |
| Zusammen | 4 017 | 2 671 | 459 | 235 | 308 | 234 | 79 | 23 | 8 | 1,4 |
| Insgesamt | | | | | | | | | | |
| Männlich | 20 800 | 12 192 | 2 527 | 1 632 | 1 818 | 1 185 | 714 | 403 | 329 | 2,1 |
| Weiblich | 46 728 | 23 879 | 6 799 | 4 353 | 4 817 | 3 688 | 1 818 | 886 | 488 | 2,2 |
| Insgesamt | 67 528 | 36 071 | 9 326 | 5 985 | 6 635 | 4 873 | 2 532 | 1 289 | 817 | 2,2 |
| Eingliederungshilfe für behinderte Menschen | | | | | | | | | | |
| Deutsche | | | | | | | | | | |
| Männlich | | | | | | | | | | |
| unter 7 | 19 225 | 12 126 | 4 431 | 1 819 | 769 | 72 | 4 | 4 | - | 1,0 |
| 7 - 18 | 16 802 | 8 619 | 3 371 | 2 238 | 1 862 | 484 | 167 | 57 | 4 | 1,5 |
| 18 - 30 | 8 871 | 6 291 | 953 | 538 | 413 | 236 | 143 | 213 | 84 | 1,4 |
| 30 - 40 | 9 689 | 7 258 | 908 | 448 | 397 | 233 | 165 | 185 | 95 | 1,3 |
| 40 - 50 | 8 682 | 6 244 | 852 | 462 | 438 | 198 | 184 | 124 | 180 | 1,6 |
| 50 und älter | 10 609 | 7 263 | 781 | 555 | 631 | 421 | 323 | 334 | 301 | 2,1 |
| Zusammen | 73 878 | 47 801 | 11 296 | 6 060 | 4 510 | 1 644 | 986 | 917 | 664 | 1,4 |
| Durchschnittsalter | 25,2 | 26,9 | 17,1 | 18,7 | 23,3 | 33,4 | 40,5 | 42,1 | 48,6 | X |
| Weiblich | | | | | | | | | | |
| unter 7 | 10 137 | 6 429 | 2 162 | 1 006 | 478 | 57 | 1 | 2 | 2 | 1,0 |
| 7 - 18 | 8 903 | 4 768 | 1 603 | 1 058 | 1 059 | 270 | 108 | 35 | 2 | 1,5 |
| 18 - 30 | 5 379 | 3 553 | 628 | 360 | 344 | 168 | 120 | 142 | 64 | 1,7 |
| 30 - 40 | 5 197 | 3 475 | 557 | 283 | 327 | 182 | 151 | 149 | 73 | 1,8 |
| 40 - 50 | 4 497 | 3 031 | 382 | 243 | 279 | 173 | 119 | 115 | 155 | 2,2 |
| 50 und älter | 9 471 | 6 470 | 614 | 455 | 642 | 370 | 341 | 337 | 242 | 2,2 |
| Zusammen | 43 584 | 27 726 | 5 946 | 3 405 | 3 129 | 1 220 | 840 | 780 | 538 | 1,6 |
| Durchschnittsalter | 30,0 | 31,4 | 20,0 | 22,0 | 29,0 | 39,2 | 46,7 | 48,2 | 50,1 | X |
| Zusammen | | | | | | | | | | |
| unter 7 | 29 362 | 18 555 | 6 593 | 2 825 | 1 247 | 129 | 5 | 6 | 2 | 1,0 |
| 7 - 18 | 25 705 | 13 387 | 4 974 | 3 296 | 2 921 | 754 | 275 | 92 | 6 | 1,5 |
| 18 - 30 | 14 250 | 9 844 | 1 581 | 898 | 757 | 404 | 263 | 355 | 148 | 1,5 |
| 30 - 40 | 14 886 | 10 733 | 1 465 | 731 | 724 | 415 | 316 | 334 | 168 | 1,5 |
| 40 - 50 | 13 179 | 9 275 | 1 234 | 705 | 717 | 371 | 303 | 239 | 335 | 1,8 |
| 50 und älter | 20 080 | 13 733 | 1 395 | 1 010 | 1 273 | 791 | 664 | 671 | 543 | 2,1 |
| Zusammen | 117 462 | 75 527 | 17 242 | 9 465 | 7 639 | 2 864 | 1 826 | 1 697 | 1 202 | 1,5 |
| Durchschnittsalter | 27,0 | 28,6 | 18,1 | 19,9 | 25,6 | 35,9 | 43,3 | 44,9 | 49,3 | X |
| Nichtdeutsche | | | | | | | | | | |
| Männlich | 6 382 | 5 070 | 587 | 313 | 238 | 77 | 43 | 35 | 19 | 0,8 |
| Weiblich | 4 159 | 3 398 | 332 | 190 | 134 | 47 | 29 | 17 | 12 | 0,7 |
| Zusammen | 10 541 | 8 468 | 919 | 503 | 372 | 124 | 72 | 52 | 31 | 0,8 |
| Insgesamt | | | | | | | | | | |
| Männlich | 80 260 | 52 871 | 11 883 | 6 373 | 4 748 | 1 721 | 1 029 | 952 | 683 | 1,4 |
| Weiblich | 47 743 | 31 124 | 6 278 | 3 595 | 3 263 | 1 267 | 869 | 797 | 550 | 1,6 |
| Insgesamt | 128 003 | 83 995 | 18 161 | 9 968 | 8 011 | 2 988 | 1 898 | 1 749 | 1 233 | 1,5 |

*) Empfänger(innen) beider Hilfen werden bei jeder Hilfestellung gezählt.
Statistisches Bundesamt, Fachserie 13, R 2.2, 2002

**A3 Empfänger (innen) von Hilfe zur Pflege und Eingliederungshilfe für behinderte Menschen
nach Staatsangehörigkeit, Geschlecht, Altersgruppe und Dauer der Hilfestellung*)
A3.2 Am Jahresende 2002 andauernde Hilfe
Deutschland**

| Staatsangehörigkeit | Insgesamt | Davon mit einer bisherigen Dauer der Hilfestellung von ... bis unter ... Jahren | | | | | | | | Durchschnitt- liche Dauer der Hilfestellung in Jahren |
|---|-----------|--|--------|--------|--------|--------|--------|---------|----------------|---|
| Geschlecht | | unter 1 | 1 - 2 | 2 - 3 | 3 - 5 | 5 - 7 | 7 - 10 | 10 - 15 | 15 und mehr | |
| Alter von ... bis unter ... Jahren | | | | | | | | | | |
| Hilfe zur Pflege | | | | | | | | | | |
| Deutsche | | | | | | | | | | |
| Männlich | | | | | | | | | | |
| unter 50 | 14 959 | 3 041 | 1 910 | 1 466 | 2 371 | 2 048 | 2 226 | 1 190 | 707 | 5,7 |
| 50 - 65 | 18 708 | 4 817 | 2 991 | 2 487 | 3 259 | 2 040 | 1 390 | 897 | 827 | 4,8 |
| 65 - 75 | 19 231 | 5 027 | 3 088 | 2 448 | 3 337 | 2 381 | 1 264 | 851 | 835 | 4,8 |
| 75 - 85 | 10 292 | 2 909 | 1 809 | 1 323 | 1 612 | 1 112 | 540 | 506 | 481 | 4,7 |
| 85 und älter | 5 051 | 1 725 | 954 | 660 | 818 | 484 | 183 | 125 | 102 | 3,6 |
| Zusammen | 68 241 | 17 519 | 10 752 | 8 384 | 11 397 | 8 065 | 5 603 | 3 569 | 2 952 | 4,9 |
| Durchschnittsalter | 62,4 | 64,6 | 64,1 | 64,1 | 62,6 | 61,1 | 54,7 | 57,5 | 62,0 | X |
| Weiblich | | | | | | | | | | |
| unter 50 | 11 390 | 2 266 | 1 437 | 1 141 | 1 803 | 1 639 | 1 695 | 908 | 501 | 5,7 |
| 50 - 65 | 14 530 | 3 306 | 2 060 | 1 690 | 2 429 | 1 953 | 1 383 | 939 | 770 | 5,5 |
| 65 - 75 | 24 001 | 6 015 | 4 017 | 2 931 | 3 971 | 3 078 | 1 761 | 1 185 | 1 043 | 4,8 |
| 75 - 85 | 47 794 | 14 303 | 8 962 | 6 313 | 7 803 | 5 006 | 2 351 | 1 665 | 1 391 | 4,1 |
| 85 und älter | 65 913 | 19 210 | 12 434 | 9 084 | 11 895 | 7 805 | 3 218 | 1 599 | 668 | 3,6 |
| Zusammen | 163 628 | 45 100 | 28 910 | 21 159 | 27 901 | 19 481 | 10 408 | 6 296 | 4 373 | 4,3 |
| Durchschnittsalter | 78,3 | 79,8 | 79,9 | 79,5 | 79,0 | 77,5 | 71,8 | 71,7 | 71,1 | X |
| Zusammen | | | | | | | | | | |
| unter 50 | 26 349 | 5 307 | 3 347 | 2 607 | 4 174 | 3 687 | 3 921 | 2 098 | 1 208 | 5,7 |
| 50 - 65 | 33 238 | 8 123 | 5 051 | 4 177 | 5 688 | 3 993 | 2 773 | 1 836 | 1 597 | 5,1 |
| 65 - 75 | 43 232 | 11 042 | 7 105 | 5 379 | 7 308 | 5 459 | 3 025 | 2 036 | 1 878 | 4,8 |
| 75 - 85 | 58 086 | 17 212 | 10 771 | 7 636 | 9 415 | 6 118 | 2 891 | 2 171 | 1 872 | 4,2 |
| 85 und älter | 70 964 | 20 935 | 13 388 | 9 744 | 12 713 | 8 289 | 3 401 | 1 724 | 770 | 3,6 |
| Zusammen | 231 869 | 62 619 | 39 662 | 29 543 | 39 298 | 27 546 | 16 011 | 9 865 | 7 325 | 4,5 |
| Durchschnittsalter | 73,6 | 75,5 | 75,6 | 75,1 | 74,2 | 72,7 | 65,8 | 66,6 | 67,4 | X |
| Nichtdeutsche | | | | | | | | | | |
| Männlich | 5 556 | 1 538 | 1 015 | 693 | 1 008 | 780 | 361 | 101 | 60 | 3,7 |
| Weiblich | 8 237 | 2 164 | 1 452 | 1 080 | 1 542 | 1 490 | 345 | 99 | 65 | 3,6 |
| Zusammen | 13 793 | 3 702 | 2 467 | 1 773 | 2 550 | 2 270 | 706 | 200 | 125 | 3,7 |
| Insgesamt | | | | | | | | | | |
| Männlich | 73 797 | 19 057 | 11 767 | 9 077 | 12 405 | 8 845 | 5 964 | 3 670 | 3 012 | 4,8 |
| Weiblich | 171 865 | 47 264 | 30 362 | 22 239 | 29 443 | 20 971 | 10 753 | 6 395 | 4 438 | 4,2 |
| Insgesamt | 245 662 | 66 321 | 42 129 | 31 316 | 41 848 | 29 816 | 16 717 | 10 065 | 7 450 | 4,4 |
| Eingliederungshilfe für behinderte Menschen | | | | | | | | | | |
| Deutsche | | | | | | | | | | |
| Männlich | | | | | | | | | | |
| unter 7 | 44 836 | 23 258 | 12 599 | 5 884 | 2 765 | 289 | 20 | 17 | 4 | 1,7 |
| 7 - 18 | 25 533 | 5 398 | 4 799 | 4 135 | 4 871 | 2 797 | 2 412 | 1 080 | 41 | 3,9 |
| 18 - 30 | 40 486 | 8 170 | 6 852 | 6 601 | 7 788 | 4 669 | 3 474 | 1 918 | 1 014 | 4,4 |
| 30 - 40 | 53 910 | 6 343 | 4 804 | 6 040 | 7 383 | 5 232 | 6 371 | 11 018 | 6 719 | 8,0 |
| 40 - 50 | 49 565 | 6 212 | 5 046 | 5 552 | 7 101 | 4 758 | 4 146 | 6 316 | 10 434 | 9,4 |
| 50 und älter | 44 204 | 5 673 | 4 601 | 4 824 | 7 579 | 4 897 | 3 951 | 5 326 | 7 353 | 8,9 |
| Zusammen | 258 534 | 55 054 | 38 701 | 33 036 | 37 487 | 22 642 | 20 374 | 25 675 | 25 565 | 6,4 |
| Durchschnittsalter | 32,0 | 21,8 | 24,5 | 29,9 | 34,7 | 37,4 | 37,6 | 40,8 | 45,8 | X |
| Weiblich | | | | | | | | | | |
| unter 7 | 23 797 | 11 835 | 6 515 | 3 469 | 1 754 | 204 | 8 | 8 | 4 | 1,8 |
| 7 - 18 | 15 458 | 3 068 | 2 832 | 2 418 | 3 058 | 1 791 | 1 481 | 765 | 45 | 4,1 |
| 18 - 30 | 27 787 | 5 388 | 4 684 | 4 570 | 5 430 | 3 350 | 2 375 | 1 267 | 723 | 4,4 |
| 30 - 40 | 38 159 | 3 943 | 3 282 | 4 167 | 5 186 | 3 871 | 4 828 | 7 985 | 4 897 | 8,2 |
| 40 - 50 | 33 479 | 3 664 | 3 045 | 3 463 | 4 807 | 3 213 | 2 939 | 4 521 | 7 827 | 10,0 |
| 50 und älter | 36 465 | 4 920 | 3 698 | 3 572 | 6 108 | 4 172 | 3 467 | 4 285 | 6 243 | 8,9 |
| Zusammen | 175 145 | 32 818 | 24 056 | 21 659 | 26 343 | 16 601 | 15 098 | 18 831 | 19 739 | 6,9 |
| Durchschnittsalter | 34,9 | 25,3 | 27,5 | 31,6 | 36,8 | 39,4 | 39,8 | 41,7 | 46,7 | X |
| Zusammen | | | | | | | | | | |
| unter 7 | 68 633 | 35 093 | 19 114 | 9 353 | 4 519 | 493 | 28 | 25 | 8 | 1,7 |
| 7 - 18 | 40 991 | 8 466 | 7 631 | 6 553 | 7 929 | 4 588 | 3 893 | 1 845 | 86 | 4,0 |
| 18 - 30 | 68 273 | 13 558 | 11 536 | 11 171 | 13 218 | 8 019 | 5 849 | 3 185 | 1 737 | 4,4 |
| 30 - 40 | 92 069 | 10 286 | 8 086 | 10 207 | 12 569 | 9 103 | 11 199 | 19 003 | 11 616 | 8,1 |
| 40 - 50 | 83 044 | 9 876 | 8 091 | 9 015 | 11 908 | 7 971 | 7 085 | 10 837 | 18 261 | 9,7 |
| 50 und älter | 80 669 | 10 593 | 8 299 | 8 396 | 13 687 | 9 069 | 7 418 | 9 611 | 13 596 | 8,9 |
| Zusammen | 433 679 | 87 872 | 62 757 | 54 695 | 63 830 | 39 243 | 35 472 | 44 506 | 45 304 | 6,6 |
| Durchschnittsalter | 33,1 | 23,1 | 25,6 | 30,6 | 35,6 | 38,3 | 38,5 | 41,2 | 46,2 | X |
| Nichtdeutsche | | | | | | | | | | |
| Männlich | 10 504 | 3 125 | 1 870 | 1 563 | 1 441 | 882 | 753 | 562 | 308 | 4,1 |
| Weiblich | 6 134 | 1 774 | 1 053 | 899 | 930 | 547 | 410 | 338 | 183 | 4,2 |
| Zusammen | 16 638 | 4 899 | 2 923 | 2 462 | 2 371 | 1 429 | 1 163 | 900 | 491 | 4,1 |
| Insgesamt | | | | | | | | | | |
| Männlich | 269 038 | 58 179 | 40 571 | 34 599 | 38 928 | 23 524 | 21 127 | 26 237 | 25 873 | 6,3 |
| Weiblich | 181 279 | 34 592 | 25 109 | 22 558 | 27 273 | 17 148 | 15 508 | 19 169 | 19 922 | 6,8 |
| Insgesamt | 450 317 | 92 771 | 65 680 | 57 157 | 66 201 | 40 672 | 36 635 | 45 406 | 45 795 | 6,5 |

*) Empfänger(innen) beider Hilfen werden bei jeder Hilfestellung gezählt.

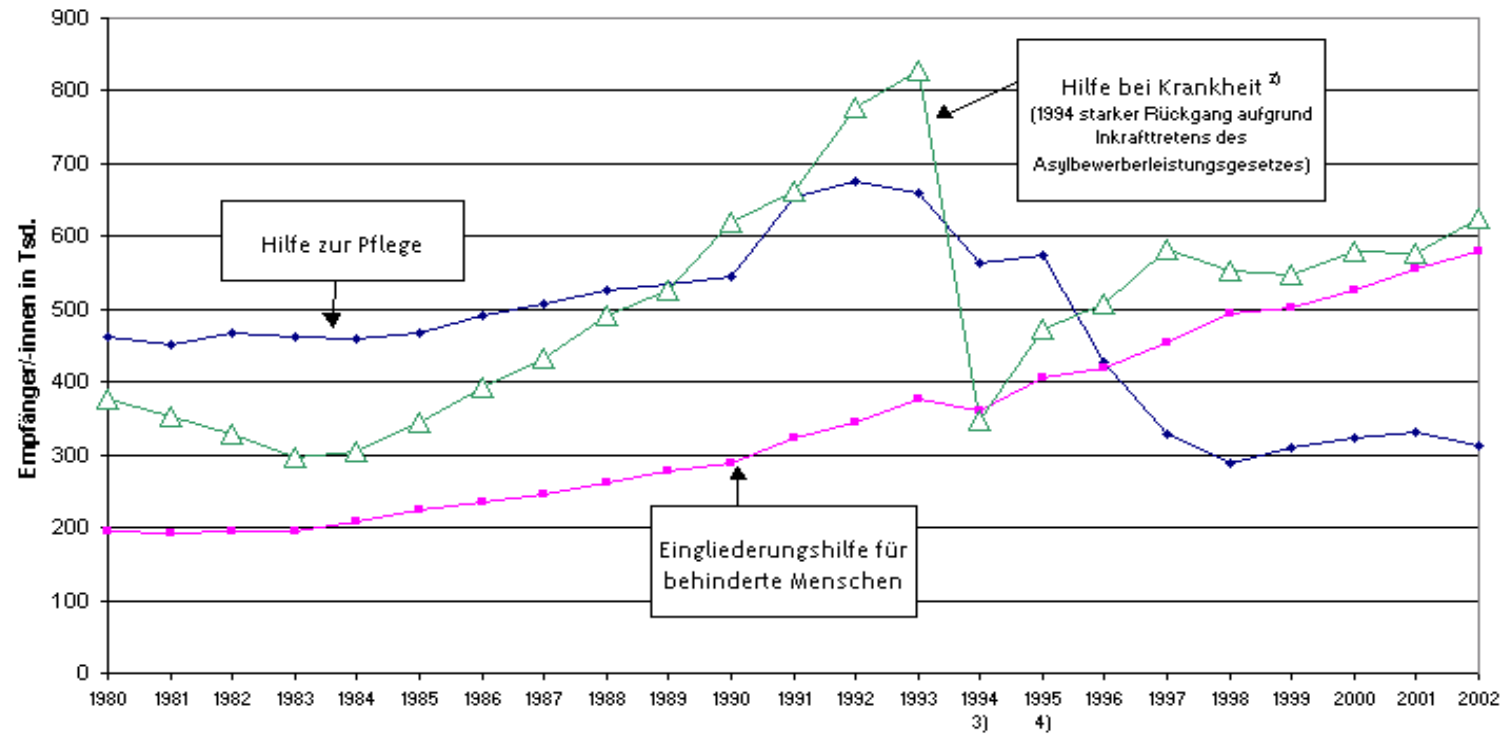
**A4 Empfänger/-innen von Hilfe in besonderen Lebenslagen 2002
nach ausgewählten Hilfearten, Staatsangehörigkeit und Ländern**

| Land | Im Laufe des Berichtsjahres | | | | | | | |
|----------------------------------|-----------------------------|--------------------------------|---------------------|---------------------|--|--|------------------|--------------------|
| | Insgesamt ¹⁾ | und zwar | | | | | | |
| | | außerhalb von Einrichtungen | in Einrichtungen | Hilfe zur Pflege | Eingliederungs- hilfe für behinderte Menschen | Hilfe bei Krankheit, sonstige Hilfen ²⁾ | Deutsche | Nicht- deutsche |
| Baden-Württemberg..... | 139 662 | 67 226 | 78 734 | 31 098 | 55 253 | 53 790 | 114 220 | 25 442 |
| Bayern..... | 208 713 | 107 058 | 112 183 | 37 832 | 102 134 | 79 619 | 175 281 | 33 432 |
| Berlin..... | 88 490 | 69 643 | 23 582 | 21 911 | 16 456 | 53 731 | 67 238 | 21 252 |
| Brandenburg..... | 40 126 | 20 664 | 20 725 | 5 800 | 21 726 | 12 858 | 37 655 | 2 471 |
| Bremen | 21 765 | 19 982 | 5 959 | 2 506 | 1 654 | 18 002 | 14 113 | 7 652 |
| Hamburg | 67 659 | 52 416 | 22 525 | 16 077 | 12 705 | 45 966 | 50 270 | 17 389 |
| Hessen..... | 116 713 | 70 357 | 51 576 | 22 686 | 38 071 | 58 738 | 88 760 | 27 953 |
| Mecklenburg-Vorpommern..... | 28 281 | 13 685 | 15 282 | 4 604 | 14 411 | 8 907 | 25 909 | 2 372 |
| Niedersachsen | 157 737 | 84 854 | 80 737 | 26 587 | 64 461 | 64 873 | 130 874 | 26 863 |
| Nordrhein-Westfalen..... | 416 427 | 242 130 | 208 504 | 92 405 | 123 514 | 135 433 | 311 548 | 104 879 |
| Rheinland-Pfalz..... | 60 462 | 26 735 | 37 999 | 14 256 | 24 849 | 20 654 | 53 330 | 7 132 |
| Saarland..... | 22 834 | 13 991 | 9 725 | 4 795 | 9 302 | 8 281 | 18 689 | 4 145 |
| Sachsen..... | 62 332 | 27 950 | 35 763 | 9 785 | 35 882 | 17 357 | 58 020 | 4 312 |
| Sachsen-Anhalt..... | 41 735 | 20 925 | 21 913 | 6 802 | 18 269 | 17 035 | 37 086 | 4 649 |
| Schleswig-Holstein..... | 56 765 | 31 488 | 28 840 | 11 322 | 23 561 | 21 709 | 49 347 | 7 418 |
| Thüringen..... | 29 614 | 14 066 | 16 282 | 4 724 | 16 072 | 8 649 | 27 967 | 1 647 |
| Deutschland..... | 1 559 315 | 883 170 | 770 329 | 313 190 | 578 320 | 625 602 | 1 260 307 | 299 008 |
| nachrichtlich:..... | | | | | | | | |
| Westdeutschland ohne Berlin..... | 1 268 737 | 716 237 | 636 782 | 259 564 | 455 504 | 507 065 | 1 006 432 | 262 305 |
| Ostdeutschland ohne Berlin..... | 202 088 | 97 290 | 109 965 | 31 715 | 106 360 | 64 806 | 186 637 | 15 451 |

1) Mehrfachzählungen sind nur insoweit ausgeschlossen, als sie aufgrund der Meldungen erkennbar waren.

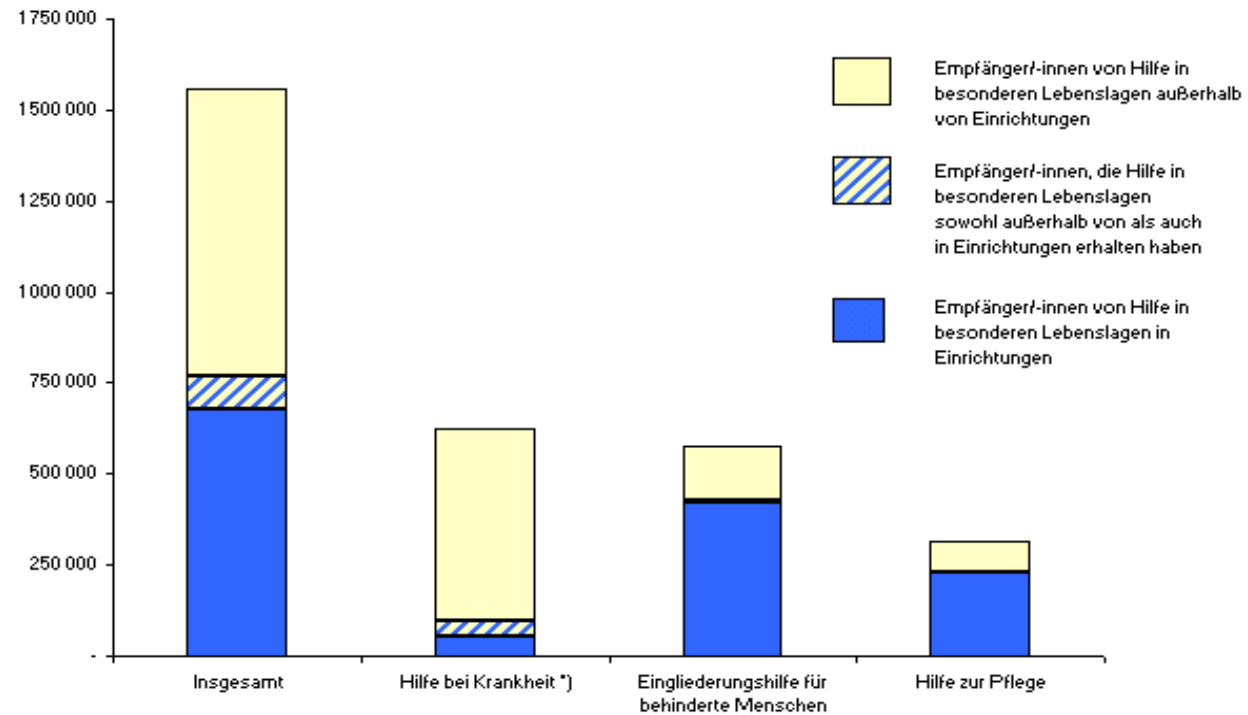
2) Sonstige Hilfen: Hilfe bei Sterilisation; Hilfe zur Familienplanung.

A5 Sozialhilfe-Zeitreihe
Empfänger/-innen von Hilfe in besonderen Lebenslagen nach ausgewählten Hilfearten
im Laufe der Jahre 1980 bis 2002 in Deutschland¹⁾



- 1) Bis einschließlich 1990: früheres Bundesgebiet.
- 2) Inkl. Hilfe bei Sterilisation und Hilfe zur Familienplanung; vor 1996 auch Hilfe bei Schwangerschaft.
- 3) Ohne Daten von Hamburg und Bremen, Niedersachsen lückenhaft.
- 4) Ohne Daten von Bremen.

**A6 Empfänger/-innen von Hilfe in besonderen Lebenslagen im Laufe des Jahres 2002
nach Hilfearten und Ort der Hilfestellung**



*) Inkl. Hilfe bei Sterilisation und Hilfe zur Familienplanung.

Teil B: Erläuterungen zur Statistik über die Ausgaben und Einnahmen der Sozialhilfe nach dem BSHG

Erhebungsbereich

In der jährlichen Statistik der Ausgaben und Einnahmen der Sozialhilfe werden erfasst:

- die Ausgaben für Sozialhilfe aufgrund des Bundessozialhilfegesetzes in der jeweils gültigen Fassung nebst den hierzu ergangenen Ausführungsvorschriften; sie umfassen sowohl die Hilfe zum Lebensunterhalt als auch die Hilfe in besonderen Lebenslagen. Die Leistungen enthalten auch die gem. §§ 15a, 15b, 27 Abs. 2, 30 Abs. 3 und 89 BSHG sowie die gem. §§ 8 Abs. 2 und 17 Abs. 1 Satz 2 Eingliederungshilfe-Verordnung gewährten Darlehen;
- die Einnahmen im Zusammenhang mit Ausgaben der Sozialhilfe sowie Einnahmen aus Tilgung und Zinsen von Darlehen.

Nicht erfasst werden in der jährlichen Statistik der Ausgaben und Einnahmen der Sozialhilfe:

- die Erstattungen von Aufwendungen der Sozialhilfeträger untereinander;
- die Erstattungen (Zuweisungen) von Bund, Ländern und Gemeinden/Gemeindeverbänden (z.B. Erstattungen im Zusammenhang mit dem besonderen Mietzuschuss);
- der Zuschussbedarf der eigenen Einrichtungen und die Zuweisungen/Zuschüsse an fremde Einrichtungen der Sozialhilfe und an Verbände und Organisationen sowie allgemeine Kosten der Schaffung, Förderung und Erhaltung von Einrichtungen der Sozialhilfe;
- die Verwaltungskosten der Sozialhilfeträger und sonstigen Stellen; nur soweit Verwaltungskosten in den Leistungen der Sozialhilfe, z.B. in den Pflegesätzen von Einrichtungen, enthalten sind, werden sie unter den betreffenden Leistungen mit nachgewiesen;
- die Aufwendungen für Asylbewerber nach dem Asylbewerberleistungsgesetz (AsylbLG), auch wenn es sich gem. § 2 AsylbLG um entsprechende Leistungen des BSHG handelt;
- die Aufwendungen für Wohn- und Durchgangslager sowie für allgemeine Maßnahmen der Umsiedlung von Vertriebenen und der Auswanderung;
- die Kosten der erzieherischen Hilfen nach dem Kinder- und Jugendhilfegesetz (KJHG), auch wenn Leistungen nach den Vorschriften des BSHG auf der Rechtsgrundlage des § 35a KJHG erbracht werden;
- die Leistungen der Kriegsofopferfürsorge gem. Bundesversorgungsgesetz (BVG) und entsprechende Leistungen für Berechtigte nach anderen Gesetzen, die das BVG für anwendbar erklären;
- die Auszahlungen nach dem Fünften Teil des Wohngeldgesetzes (besonderer Mietzuschuss).

Definition ausgewählter Begriffe bzw. Erhebungsmerkmale

Ausgaben/Einnahmen außerhalb von Einrichtungen

Die Sozialhilfe außerhalb von Einrichtungen umfasst die Hilfeleistungen, die weder zum Zwecke der Unterbringung und Vollpflege der Hilfeempfänger in einer Einrichtung noch zur Betreuung in einer teilstationären Einrichtung oder im Zusammenhang mit teilstationärer Betreuung gewährt werden.

Ausgaben/Einnahmen in Einrichtungen

Die Sozialhilfe in Einrichtungen umfasst die den Hilfeempfängern in Einrichtungen durch Unterbringung oder durch Betreuung geleistete Hilfe, wenn dabei Vollpflege über Tag und Nacht oder teilstationäre Betreuung gewährt wird. Nachgewiesen werden die Kosten der Pflege bzw. der Betreuung, soweit die Beträge von den Sozialhilfeträgern gezahlt werden. Zu den Ausgaben zählen die von den Einrichtungen in Rechnung gestellten Pflegesätze, Barbeträge und Nebenkosten sowie alle Aufwendungen, die im Zusammenhang mit dem Aufenthalt in Einrichtungen entstehen. Hierzu gehören z.B. Transportkosten (auch solche für Hin- und Rückfahrt), Kosten für ambulante Behandlung, für Bekleidung usw.

Einrichtungen zur teilstationären Betreuung sind insbesondere Tag- und Nachtkliniken, Werkstätten für behinderte Menschen, Tagesstätten für behinderte Kinder, Übernachtungsstätten u. dgl., in denen die Hilfeempfänger für einen nicht unwesentlichen Teil des Tages oder der Nacht oder für einen anderweitig abgegrenzten Zeitraum Aufnahme finden.

Ausgaben

Erläuterungen zu den einzelnen Hilfearten

Ausgaben für Hilfe zum Lebensunterhalt

Hierbei handelt es sich nur um die reine Hilfe zum Lebensunterhalt gem. § 11 ff. BSHG, die nicht kraft Gesetzes (§ 27 Abs. 3 BSHG) mit Hilfe in besonderen Lebenslagen verbunden ist. Soweit Hilfe zum Lebensunterhalt (hierzu zählen auch einmalige Leistungen wie z.B. Bekleidungs- und Weihnachtsbeihilfen) kraft Gesetzes mit Gewährung von Hilfe in besonderen Lebenslagen verbunden ist, wird die Hilfe zum Lebensunterhalt unter der betreffenden Hilfe in besonderen Lebenslagen nachgewiesen.

- Laufende Leistungen (ohne Hilfe zur Arbeit)

Laufende Leistungen zum Lebensunterhalt (§ 21 Abs. 1 BSHG) sind vor allem die nach Regelsätzen bemessenen Geldleistungen, Mehrbedarfszuschläge und Kosten der Unterkunft. Die Hilfe muss regelmäßig vorgesehen sein, jedoch kommt es auf die Dauer der Gewährung nicht an. So ist z.B. auch die zunächst als regelmäßig vorgesehene, aber bereits nach einem Monat wieder eingestellte Hilfe eine laufende Leistung. Zu den laufenden Leistungen gehören auch die evtl. wegen unwirtschaftlichen Verhaltens des Hilfeempfängers oder aus sonstigen Gründen gewährten laufenden Sachleistungen. Auch gem. § 15b BSHG darlehensweise gewährte Geldleistungen sind laufende Leistungen zum Lebensunterhalt; gem. § 15a BSHG gewährte Darlehen können ebenfalls laufende Leistungen zum Lebensunterhalt sein.

Soweit den Hilfeempfängern Vorschüsse zu Beschaffungs- oder anderen Zwecken mit der Maßgabe gewährt werden, sie aus künftigen laufenden Zahlungen der Sozialhilfe abzudecken, werden diese ebenfalls als laufende Leistungen nachgewiesen (z.B. Einkellerungsvorschüsse).

Zu den laufenden Leistungen zum Lebensunterhalt rechnen auch laufend gewährte Beiträge zur Kranken- und Pflegeversicherung sowie Alterssicherung (§§ 13, 14 BSHG).

- Laufende Leistungen in Form von Hilfe zur Arbeit

Hierunter fallen bei Schaffung einer Gelegenheit zu gemeinnütziger Arbeit

- die Zahlung des üblichen Arbeitsentgelts oder
- die zzgl. zur Hilfe zum Lebensunterhalt gewährte angemessene Entschädigung für Mehraufwendungen.

- Einmalige Leistungen zum Lebensunterhalt

Einmalige Leistungen zum Lebensunterhalt (§ 21 Abs. 1, 1a und 2 BSHG) sind die ihrer Natur nach nicht mit einer gewissen Regelmäßigkeit wiederkehrenden Leistungen. Sie können als eigenständige Geld- oder Sachleistungen oder zusätzlich zur laufenden Hilfe gewährt werden.

Zu den einmaligen Leistungen zum Lebensunterhalt gehören z.B. Beihilfen für Winterfeuerung, Hilfen zur Beschaffung und Instandhaltung von Kleidung, Hausrat, Wäsche und Schuhen, soweit nicht durch den Regelsatz abgegolten, Weihnachtsbeihilfen sowie Leistungen zur Abdeckung von Transport-, Umzugs- und Bestattungskosten.

Ausgaben der Hilfe in besonderen Lebenslagen

Nachgewiesen werden die Ausgaben für die einzelnen Hilfen in besonderen Lebenslagen gem. §§ 27 ff. BSHG einschließlich der damit gewährten laufenden und einmaligen Leistungen der Hilfe zum Lebensunterhalt, soweit sie kraft Gesetzes mit einer Hilfe in besonderen Lebenslagen verbunden sind. Hierzu gehören ggf. auch die laufend gewährten Beiträge zur Krankenversicherung und zur Alterssicherung für Empfänger/-innen von Hilfe in besonderen Lebenslagen in Einrichtungen; diese Beiträge und Hilfeleistungen sind bei der jeweils in Frage kommenden Hilfeart der Hilfe in besonderen Lebenslagen enthalten, und nicht bei der Hilfe zum Lebensunterhalt.

Die Bezeichnungen und/oder Abgrenzungen einiger Hilfearten - insbesondere zur Eingliederungshilfe für behinderte Menschen - haben sich seit Inkrafttreten des SGB IX zum 01. Juli 2001 leicht verändert.

Hilfe zur Pflege in Form von

- **Pflegegeld bei erheblicher Pflegebedürftigkeit** wird Pflegebedürftigen gewährt, die bei der Körperpflege, der Ernährung oder der Mobilität für wenigstens zwei Verrichtungen aus einem oder mehreren Bereichen mindestens einmal täglich der Hilfe bedürfen und zusätzlich mehrfach in der Woche Hilfe bei der hauswirtschaftlichen Versorgung benötigen (§ 69a Abs. 1 BSHG);

- **Pflegegeld bei schwerer Pflegebedürftigkeit** wird Pflegebedürftigen gewährt, die bei der Körperpflege, der Ernährung oder der Mobilität für mehrere Verrichtungen mindestens dreimal täglich zu verschiedenen Tageszeiten der Hilfe bedürfen und zusätzlich mehrfach in der Woche Hilfe bei der hauswirtschaftlichen Versorgung benötigen (§ 69a Abs. 2 BSHG);

- **Pflegegeld bei schwerster Pflegebedürftigkeit** wird Pflegebedürftigen gewährt, die bei der Körperpflege, der Ernährung oder der Mobilität für mehrere Verrichtungen täglich rund um die Uhr, auch nachts, der Hilfe bedürfen und zusätzlich mehrfach in der Woche Hilfe bei der hauswirtschaftlichen Versorgung benötigen (§ 69a Abs. 3 BSHG);

- **anderen Leistungen** liegt bei Erstattung angemessener Aufwendungen der Pflegeperson, Gewährung von Beihilfen, Übernahme der Beiträge für eine Alterssicherung sowie Übernahme der Kosten für eine besondere Pflegekraft vor.

- **teilstationärer** Betreuung ist gegeben, wenn die Pflege in einer teilstationären Einrichtung erbracht wird. Hierzu zählen insbesondere Tag- und Nachtkliniken, Tagespflegeheime u. dgl., in denen die Hilfeempfänger für einen nicht unwesentlichen Teil des Tages oder der Nacht oder für einen anderweitig abgegrenzten Zeitraum Aufnahme finden und Pflege erhalten.

- **vollstationärer** Betreuung ist gegeben, wenn die Pflege in einer vollstationären Einrichtung erbracht wird. Hierzu zählen insbesondere Anstalten oder Heime, in denen die Unterbringung, Betreuung und Pflege über Tag und Nacht gewährt wird.

Eingliederungshilfe für behinderte Menschen

Leistungen zur medizinischen Rehabilitation:

Hierunter fallen nach § 40 Abs. 1 Nr. 1 BSHG die in § 26 SGB IX aufgeführten Leistungen; die Aufzählung ist nicht abschließend.

Heilpädagogische Leistungen für Kinder:

Heilpädagogische Leistungen nach § 40 Abs. 1 Nr. 8 BSHG in Verbindung mit §§ 55 Abs. 2 Nr. 2 und 56 SGB IX kommen für noch nicht eingeschulte behinderte Kinder in Betracht (unabhängig vom Beginn der allgemeinen Schulpflicht). Hierzu zählen auch teilstationäre Maßnahmen (z.B. in Sonderkindergärten).

Auch Hilfen für noch nicht eingeschulte schwerstbehinderte und schwerstmehrfachbehinderte pflegebedürftige Kinder sind stets unter dieser Hilfeart zu erfassen.

Längerfristige, über die Vollendung des 18. Lebensjahres hinausgehende Hilfen sind jedoch nicht unter dieser Position, sondern, wenn sie unmittelbar auf die Schulbildung ausgerichtet sind, unter "Hilfe zu einer angemessenen Schulbildung", ansonsten unter "Sonstige Eingliederungshilfe" zu erfassen.

Hilfe zu einer angemessenen Schulbildung:

Die Hilfe zu einer angemessenen Schulbildung nach § 40 Abs. 1 Nr. 4 BSHG umfasst entsprechend § 12 der Eingliederungshilfe-Verordnung auch heilpädagogische sowie sonstige Maßnahmen, wenn diese erforderlich oder geeignet sind, den Schulbesuch zu ermöglichen oder zu erleichtern.

Heilpädagogische Leistungen vor der Einschulung zur Vorbereitung auf den künftigen Schulbesuch sind jedoch unter "Heilpädagogische Leistungen für Kinder" zu erfassen.

Leistungen zur Teilhabe am Arbeitsleben:

Dieser Position sind alle Leistungen im Sinne von § 40 Abs. 1 Nr. 3, 5 und 6 BSHG in Verbindung mit § 33 SGB IX zuzuordnen. Hierzu zählen auch Leistungen, die den behinderten Menschen auf die für ihn erreichbare Teilhabe am Arbeitsleben innerhalb oder außerhalb einer anerkannten Werkstatt für behinderte Menschen bzw. einer sonstigen Beschäftigungsstätte im Sinne von § 41 BSHG vorbereiten. Diesen Leistungen können wiederum auch Hilfen zum Erwerb praktischer Kenntnisse und Fähigkeiten in WfB-Fördergruppen und Tagesfördereinrichtungen zugerechnet werden, wenn die angestrebte Teilhabe am Arbeitsleben eine derartige Hilfe voraussetzt.

Zu den Leistungen zur Teilhabe am Arbeitsleben können auch Hilfsmittel im Sinne von § 40 Abs. 1 Nr. 2 BSHG gehören (z.B. arbeitsplatzbezogene technische Hilfsmittel für einen Blinden oder der PKW für einen erwerbstätigen Rollstuhlfahrer).

Leistungen in anerkannten Werkstätten für behinderte Menschen bzw. Hilfe in einer sonstigen Beschäftigungsstätte:

Hierunter fallen gemäß §§ 40 Abs. 1 Nr. 7 und 41 BSHG in Verbindung mit § 41 SGB IX die Leistungen im Arbeitsbereich anerkannter Werkstätten für behinderte Menschen im Sinne von § 136 SGB IX und im Arbeitsbereich sonstiger Beschäftigungsstätten, sofern sie anerkannten Werkstätten für behinderte Menschen vergleichbar sind.

Dieser Leistungsart nicht zuzurechnen sind die Hilfen, die in sog. Fördergruppen oder Tagesfördereinrichtungen „unter dem Dach“ anerkannter Werkstätten für behinderte Menschen geleistet werden. Diese Hilfen sind je nach Ausgestaltung den Leistungen zur Teilhabe am Arbeitsleben oder der sonstigen Eingliederungshilfe zuzuordnen.

Suchtkrankenhilfe:

In den Fällen, in denen suchtkranke Personen (Alkohol, Medikamenten- und Drogenabhängige) Eingliederungshilfe für Behinderte erhalten, sind in jedem Fall Mehrfachankreuzungen vorzunehmen.

Beispiel:

Einem Suchtabhängigen wird Hilfe zu einer angemessenen Schulbildung gewährt. In diesem Fall ist sowohl die "Hilfe zu einer angemessenen Schulbildung" anzukreuzen als auch die "Suchtkrankenhilfe".

Sonstige Eingliederungshilfe:

Hierunter fallen insbesondere die Leistungen zur Teilhabe am Leben in der Gemeinschaft gemäß § 40 Abs. 1 Nr. 8 BSHG in Verbindung mit §§ 55, 57 und 58 SGB IX.

Unter die sonstige Eingliederungshilfe fallen auch Hilfsmittel im Sinne von § 40 Abs. 1 Nr. 2 BSHG, die weder den Leistungen zur medizinischen Rehabilitation noch den Leistungen zur Teilhabe am Arbeitsleben zugeordnet werden.

Sonstige Hilfen in besonderen Lebenslagen

- Hilfe zur Weiterführung des Haushalts:

Hierunter fallen die Ausgaben für Hilfen sowohl nach § 70 als auch nach § 71 BSHG. Außerdem werden hier auch die Maßnahmen nachgewiesen, in denen neben oder statt der Weiterführung des Haushaltes eine kurzfristige anderweitige Unterbringung von minderjährigen Haushaltsangehörigen erfolgte. Dies sind keine Kosten im Rahmen der Hilfe zur Erziehung (§§ 33 bis 35 KJHG), sondern Sozialhilfeausgaben.

Einnahmen

Die Einnahmen der Sozialhilfe werden für die quantitativ bedeutsamen Hilfearten nachgewiesen. Hinsichtlich der Abgrenzung der einzelnen Hilfearten gelten die Ausführungen bzgl. der Ausgaben.

Kostenbeiträge und Aufwendungsersatz; Kostenersatz

Hierunter fallen die Zahlungen des Hilfeempfängers selbst sowie des in § 11 Abs. 1 BSHG beschriebenen Personenkreises; gem. § 11 Abs. 2 und 3 BSHG sind diese Personen zu Kostenbeiträgen bzw. Aufwendungsersatz verpflichtet.

Aufwendungsersatz ist bei der Gewährung von Hilfe in besonderen Lebenslagen gem. § 29 Satz 2 BSHG zu leisten, ferner sind Kostenbeiträge bei Eingliederungshilfen für Behinderte in einer Einrichtung gem. § 43 Abs. 1 Satz 2 BSHG zu leisten.

Kostenersatz ist gem. § 92a BSHG bei schuldhaftem Verhalten zu leisten sowie gem. § 92c BSHG durch die Erben eines Hilfeempfängers oder seines Ehegatten. Unter diese Position fällt auch die Rückzahlung einer Schenkung.

1) in der vor dem 1. Juli 2001 geltenden Fassung

Übergeleitete Unterhaltsansprüche gegen bürgerlich-rechtlich Unterhaltsverpflichtete

Hier sind die Einnahmen der Sozialhilfeträger gem. §§ 90, 91 BSHG enthalten. Dabei werden nur tatsächlich übergegangene Unterhaltsleistungen nachgewiesen. Sofern lediglich die Ansprüche geltend gemacht wurden, aber noch keine echten Einnahmen vorliegen, werden hierüber keine Angaben gemacht.

Leistungen von Sozialleistungsträgern

Hier sind die Einnahmen gem. §§ 102 ff. SGB X und § 292 Abs. 3 bis 5 LAG, § 48 Abs. 1 Satz 2 SGB I nachgewiesen. Dabei werden auch Leistungen der Sozialleistungsträger, die durch einen Rechtsanspruch des einzelnen Sozialhilfeempfängers begründet sind, z.B. Altersrenten, hier und nicht unter "Kostenbeiträge und Aufwendungsersatz; Kostenersatz" aufgeführt.

Sonstige Ersatzleistungen

Hier sind als Einnahmen aufgrund des Artikels 3 der Deutsch-Schweizerischen Fürsorgevereinbarung vom 14.07.1952 nur die Kostenersatzleistungen der schweizerischen Armenbehörden an die Träger der Sozialhilfe nachgewiesen, die Schweizer Bürgern Sozialhilfe gewährt haben.

Ferner fallen unter diese Position auch Zahlungen aufgrund gesetzlich übergegangener Ansprüche gegen Arbeitgeber (§ 115 SGB X) und Schadensersatzpflichtige (§ 116 SGB X).

Nicht nachgewiesen werden die Einnahmen aus Kostenersatzleistungen für Unterstützungsfälle in der Schweiz - ebenso wie die Ausgaben - sowie die 25%ige Erstattung des Lastenausgleichs als Einnahme aus der Krankenversicherung der Unterhaltshilfeempfänger gem. § 276 LAG.

Rückzahlungen gewährter Hilfen (Tilgung und Zinsen von Darlehen)

Es handelt sich insbesondere um Tilgung und Zinsen von Darlehen gem. §§ 15a, 15b, 27 Abs. 2, 30 Abs. 3 und 89 BSHG sowie nach §§ 8 Abs. 2, 17 Abs. 1 Satz 2 und 18 Satz 2 Eingliederungshilfe-Verordnung. Unter diese Position fallen ferner Rückzahlungen von zu Unrecht erbrachter Sozialhilfe.

B1 Ausgaben und Einnahmen der Sozialhilfe 2002
B1.1 Bruttoausgaben der Sozialhilfe an Leistungsberechtigte nach Art des Trägers, außerhalb von und in Einrichtungen sowie Hilfearten

Deutschland

Angaben in 1000 EUR

| Lfd. Nr. | Hilfeart | Ausgaben für Hilfeleistungen an Berechtigte | | | Davon | | | | | | Lfd.N r. |
|-------------|---|---|--------------------------------|------------------|--|--------------------------------|------------------|--|--------------------------------|------------------|-------------|
| | | | | | durch den örtlichen Träger der Sozialhilfe | | | durch den überörtlichen Träger der Sozialhilfe | | | |
| | | insgesamt | außerhalb von Einrichtungen | in Einrichtungen | zusammen | außerhalb von Einrichtungen | in Einrichtungen | zusammen | außerhalb von Einrichtungen | in Einrichtungen | |
| 1 | Hilfe zum Lebensunterhalt zusammen | 9 828 035 | 9 614 069 | 213 966 | 8 494 287 | 8 369 330 | 124 956 | 1 333 748 | 1 244 739 | 89 010 | 1 |
| 2 | Laufende Leistungen (ohne Hilfe zur Arbeit) | 7 419 982 | 7 220 126 | 199 857 | 6 392 267 | 6 271 701 | 120 567 | 1 027 715 | 948 425 | 79 290 | 2 |
| 3 | Laufende Leistungen in Form von Hilfe zur Arbeit | 1 044 851 | 1 044 487 | 364 | 937 551 | 937 483 | 68 | 107 300 | 107 004 | 296 | 3 |
| 4 | Einmalige Leistungen an Empfänger laufender Leistungen | 1 267 850 | 1 255 224 | 12 625 | 1 079 713 | 1 075 757 | 3 956 | 188 136 | 179 467 | 8 669 | 4 |
| 5 | Einmalige Leistungen an sonstige Hilfeempfänger | 95 352 | 94 231 | 1 120 | 84 755 | 84 390 | 365 | 10 597 | 9 842 | 755 | 5 |
| 6 | Hilfe in besonderen Lebenslagen zusammen | 14 824 380 | 2 031 695 | 12 792 685 | 3 251 446 | 1 435 491 | 1 815 954 | 11 572 935 | 596 204 | 10 976 730 | 6 |
| 7 | Hilfe zur Pflege zusammen | 2 942 857 | 485 233 | 2 457 625 | 1 139 199 | 361 226 | 777 973 | 1 803 658 | 124 006 | 1 679 652 | 7 |
| 8 | ambulant | 485 233 | 485 233 | - | 361 226 | 361 226 | - | 124 006 | 124 006 | - | 8 |
| | davon in Form von | | | | | | | | | | |
| 9 | Pflegegeld bei erheblicher Pflegebedürftigkeit | 56 069 | 56 069 | - | 53 229 | 53 229 | - | 2 840 | 2 840 | - | 9 |
| 10 | Pflegegeld bei schwerer Pflegebedürftigkeit | 55 134 | 55 134 | - | 51 887 | 51 887 | - | 3 247 | 3 247 | - | 10 |
| 11 | Pflegegeld bei schwerster Pflegebedürftigkeit | 50 718 | 50 718 | - | 49 099 | 49 099 | - | 1 620 | 1 620 | - | 11 |
| 12 | anderen Leistungen | 323 311 | 323 311 | - | 207 012 | 207 012 | - | 116 299 | 116 299 | - | 12 |
| 13 | teilstationär | 21 174 | - | 21 174 | 6 109 | - | 6 109 | 15 065 | - | 15 065 | 13 |
| 14 | vollstationär | 2 436 451 | - | 2 436 451 | 771 864 | - | 771 864 | 1 664 587 | - | 1 664 587 | 14 |
| 15 | Eingliederungshilfe für behinderte Menschen zusammen | 10 185 342 | 685 923 | 9 499 418 | 1 103 405 | 424 556 | 678 849 | 9 081 937 | 261 367 | 8 820 570 | 15 |
| 16 | Leistungen zur medizinischen Rehabilitation | 243 506 | 42 311 | 201 195 | 38 341 | 22 935 | 15 406 | 205 165 | 19 376 | 185 788 | 16 |
| 17 | Heilpädagogische Leistungen für Kinder | 713 287 | 209 170 | 504 117 | 230 552 | 187 743 | 42 809 | 482 735 | 21 427 | 461 308 | 17 |
| 18 | Hilfe zu einer angemessenen Schulbildung | 801 376 | 48 359 | 753 016 | 78 626 | 36 784 | 41 842 | 722 750 | 11 575 | 711 175 | 18 |
| 19 | Leistungen zur Teilhabe am Arbeitsleben | 181 668 | 7 477 | 174 191 | 12 034 | 4 792 | 7 242 | 169 634 | 2 685 | 166 949 | 19 |
| 20 | Leistungen in anerkannten Werkstätten für behinderte Menschen bzw. Hilfe in einer sonstigen Beschäftigungsstätte | 3 039 570 | - | 3 039 570 | 127 581 | - | 127 581 | 2 911 989 | - | 2 911 989 | 20 |
| 21 | Suchtkrankenhilfe | 255 762 | 24 551 | 231 211 | 40 641 | 12 186 | 28 454 | 215 121 | 12 365 | 202 756 | 21 |
| 22 | Sonstige Eingliederungshilfe | 4 950 172 | 354 053 | 4 596 119 | 575 630 | 160 115 | 415 515 | 4 374 542 | 193 938 | 4 180 604 | 22 |
| 23 | Hilfe bei Krankheit, Hilfe bei Sterilisation, Hilfe zur Familienplanung | 1 362 021 | 730 897 | 631 123 | 920 760 | 582 665 | 338 094 | 441 261 | 148 232 | 293 029 | 23 |
| 24 | Sonstige Hilfen in besonderen Lebenslagen zusammen | 334 161 | 129 642 | 204 519 | 88 082 | 67 043 | 21 039 | 246 078 | 62 599 | 183 480 | 24 |
| 25 | Hilfe zum Aufbau oder zur Sicherung der Lebensgrundlage | 3 735 | 3 735 | - | 3 052 | 3 052 | - | 683 | 683 | - | 25 |
| 26 | Vorbeugende Hilfe | 4 944 | 1 381 | 3 563 | 4 443 | 1 185 | 3 257 | 502 | 196 | 306 | 26 |
| 27 | Hilfe bei Schwangerschaft und Mutterschaft | 8 764 | 1 818 | 6 946 | 7 258 | 1 559 | 5 699 | 1 507 | 260 | 1 247 | 27 |
| 28 | Blindenhilfe | 12 386 | 8 207 | 4 179 | 5 170 | 3 934 | 1 236 | 7 216 | 4 273 | 2 943 | 28 |
| 29 | Hilfe zur Weiterführung des Haushalts | 23 701 | 23 583 | 117 | 22 666 | 22 593 | 73 | 1 035 | 990 | 45 | 29 |
| 30 | Hilfe zur Überwindung besonderer sozialer Schwierigkeiten | 254 552 | 69 326 | 185 226 | 32 275 | 22 155 | 10 120 | 222 277 | 47 171 | 175 106 | 30 |
| 31 | Altenhilfe | 9 262 | 8 981 | 280 | 6 734 | 6 461 | 273 | 2 528 | 2 521 | 8 | 31 |
| 32 | Hilfe in anderen besonderen Lebenslagen | 16 817 | 12 610 | 4 207 | 6 485 | 6 104 | 381 | 10 331 | 6 506 | 3 826 | 32 |
| 33 | Ausgaben insgesamt | 24 652 415 | 11 645 764 | 13 006 651 | 11 745 732 | 9 804 821 | 1 940 911 | 12 906 683 | 1 840 943 | 11 065 740 | 33 |

B 1 Ausgaben und Einnahmen
B1.2 Bruttoausgaben und Einnahmen und Nettoausgaben der Sozialhilfe nach Arten, Art des Trägers,

Deutsch

Angaben in

| Lfd. Nr. | Außerhalb von und in Einrichtungen Hilfeart | Ausgaben für Hilfeleistungen an Berechtigte | | |
|-----------------------------|---|---|-----------|---|
| | | | zusammen | Kostenbeiträge und Aufwendungsersatz; Kostensersatz |
| | | | | |
| | | | | 1 000 |
| Örtliche Träger | | | | |
| Außerhalb von Einrichtungen | | | | |
| 1 | Hilfe zum Lebensunterhalt | 8 369 330 | 935 305 | 111 081 |
| 2 | Hilfe zur Pflege | 361 226 | 8 878 | 2 254 |
| 3 | Eingliederungshilfe für behinderte Menschen | 424 556 | 5 540 | 1 428 |
| 4 | Hilfe bei Krankheit, Hilfe bei Sterilisation, Hilfe zur Familienplanung | 582 665 | 9 863 | 2 040 |
| 5 | Sonstige Hilfen in besonderen Lebenslagen | 67 043 | 1 749 | 534 |
| 6 | Zusammen | 9 804 821 | 961 336 | 117 338 |
| In Einrichtungen | | | | |
| 7 | Hilfe zum Lebensunterhalt | 124 956 | 20 159 | 4 346 |
| 8 | Hilfe zur Pflege | 777 973 | 159 133 | 35 271 |
| 9 | Eingliederungshilfe für behinderte Menschen | 678 849 | 66 936 | 13 982 |
| 10 | Hilfe bei Krankheit, Hilfe bei Sterilisation, Hilfe zur Familienplanung | 338 094 | 2 809 | 665 |
| 11 | Sonstige Hilfen in besonderen Lebenslagen | 21 039 | 835 | 306 |
| 12 | Zusammen | 1 940 911 | 249 871 | 54 571 |
| Zusammen | | | | |
| 13 | Hilfe zum Lebensunterhalt | 8 494 287 | 955 464 | 115 428 |
| 14 | Hilfe zur Pflege | 1 139 199 | 168 011 | 37 525 |
| 15 | Eingliederungshilfe für behinderte Menschen | 1 103 405 | 72 476 | 15 410 |
| 16 | Hilfe bei Krankheit, Hilfe bei Sterilisation, Hilfe zur Familienplanung | 920 760 | 12 672 | 2 705 |
| 17 | Sonstige Hilfen in besonderen Lebenslagen | 88 082 | 2 584 | 840 |
| 18 | Zusammen | 11 745 732 | 1 211 207 | 171 908 |
| Überörtliche Träger | | | | |
| Außerhalb von Einrichtungen | | | | |
| 19 | Hilfe zum Lebensunterhalt | 1 244 739 | 89 255 | 6 573 |
| 20 | Hilfe zur Pflege | 124 006 | 2 716 | 1 094 |
| 21 | Eingliederungshilfe für behinderte Menschen | 261 367 | 4 628 | 1 399 |
| 22 | Hilfe bei Krankheit, Hilfe bei Sterilisation, Hilfe zur Familienplanung | 148 232 | 945 | 307 |
| 23 | Sonstige Hilfen in besonderen Lebenslagen | 62 599 | 2 216 | 813 |
| 24 | Zusammen | 1 840 943 | 99 761 | 10 185 |
| In Einrichtungen | | | | |
| 25 | Hilfe zum Lebensunterhalt | 89 010 | 22 608 | 1 530 |
| 26 | Hilfe zur Pflege | 1 679 652 | 350 837 | 50 604 |
| 27 | Eingliederungshilfe für behinderte Menschen | 8 820 570 | 1 037 335 | 219 237 |
| 28 | Hilfe bei Krankheit, Hilfe bei Sterilisation, Hilfe zur Familienplanung | 293 029 | 3 112 | 442 |
| 29 | Sonstige Hilfen in besonderen Lebenslagen | 183 480 | 13 439 | 6 696 |
| 30 | Zusammen | 11 065 740 | 1 427 330 | 278 509 |
| Zusammen | | | | |
| 31 | Hilfe zum Lebensunterhalt | 1 333 748 | 111 863 | 8 102 |
| 32 | Hilfe zur Pflege | 1 803 658 | 353 553 | 51 698 |
| 33 | Eingliederungshilfe für behinderte Menschen | 9 081 937 | 1 041 963 | 220 636 |
| 34 | Hilfe bei Krankheit, Hilfe bei Sterilisation, Hilfe zur Familienplanung | 441 261 | 4 057 | 749 |
| 35 | Sonstige Hilfen in besonderen Lebenslagen | 246 078 | 15 655 | 7 509 |
| 36 | Zusammen | 12 906 683 | 1 527 091 | 288 694 |
| Insgesamt | | | | |
| Außerhalb von Einrichtungen | | | | |
| 37 | Hilfe zum Lebensunterhalt | 9 614 069 | 1 024 560 | 117 654 |
| 38 | Hilfe zur Pflege | 485 233 | 11 594 | 3 348 |
| 39 | Eingliederungshilfe für behinderte Menschen | 685 923 | 10 167 | 2 827 |
| 40 | Hilfe bei Krankheit, Hilfe bei Sterilisation, Hilfe zur Familienplanung | 730 897 | 10 809 | 2 347 |
| 41 | Sonstige Hilfen in besonderen Lebenslagen | 129 642 | 3 966 | 1 347 |
| 42 | Zusammen | 11 645 764 | 1 061 096 | 127 523 |
| In Einrichtungen | | | | |
| 43 | Hilfe zum Lebensunterhalt | 213 966 | 42 767 | 5 876 |
| 44 | Hilfe zur Pflege | 2 457 625 | 509 970 | 85 875 |
| 45 | Eingliederungshilfe für behinderte Menschen | 9 499 418 | 1 104 272 | 233 219 |
| 46 | Hilfe bei Krankheit, Hilfe bei Sterilisation, Hilfe zur Familienplanung | 631 123 | 5 920 | 1 107 |
| 47 | Sonstige Hilfen in besonderen Lebenslagen | 204 519 | 14 273 | 7 002 |
| 48 | Zusammen | 13 006 651 | 1 677 202 | 333 079 |
| Insgesamt | | | | |
| 49 | Hilfe zum Lebensunterhalt | 9 828 035 | 1 067 327 | 123 530 |
| 50 | Hilfe zur Pflege | 2 942 857 | 521 564 | 89 223 |
| 51 | Eingliederungshilfe für behinderte Menschen | 10 185 342 | 1 114 439 | 236 046 |
| 52 | Hilfe bei Krankheit, Hilfe bei Sterilisation, Hilfe zur Familienplanung | 1 362 021 | 16 729 | 3 454 |
| 53 | Sonstige Hilfen in besonderen Lebenslagen | 334 161 | 18 239 | 8 350 |
| 54 | Zusammen | 24 652 415 | 2 738 298 | 460 602 |

der Sozialhilfe 2002
außerhalb von und in Einrichtungen sowie Hilfearten

land

1 000 EUR

| Einnahmen | | | | Reine Ausgaben (netto) | Lfd.Nr. | |
|---|--|------------------------------|--|---------------------------|----------------|----|
| davon | | | | | | |
| Leistungen | | Dritter | Rückzahlung gewährter Hilfen (Tilgung von Zinsen und Darlehen) | | | |
| übergeleitete Unterhaltsansprüche gegen bürgerlich- rechtlich Unterhalts- verpflichtete | Leistungen von Sozialleistungsträgern | sonstige Ersatzleistungen | | | | |
| EUR | | | | | % von Spalte 1 | |
| 126 914 | 531 809 | 53 272 | 112 230 | 7 434 025 | 88,8 | 1 |
| 309 | 3 594 | 1 499 | 1 222 | 352 349 | 97,5 | 2 |
| 73 | 1 922 | 1 394 | 722 | 419 016 | 98,7 | 3 |
| 233 | 5 439 | 1 009 | 1 142 | 572 802 | 98,3 | 4 |
| 53 | 339 | 200 | 624 | 65 294 | 97,4 | 5 |
| 127 582 | 543 103 | 57 373 | 115 941 | 8 843 486 | 90,2 | 6 |
| 1 348 | 11 944 | 1 524 | 996 | 104 798 | 83,9 | 7 |
| 15 626 | 89 857 | 11 918 | 6 461 | 618 840 | 79,5 | 8 |
| 774 | 49 095 | 2 314 | 771 | 611 912 | 90,1 | 9 |
| 177 | 1 479 | 371 | 117 | 335 286 | 99,2 | 10 |
| 37 | 344 | 65 | 83 | 20 204 | 96,0 | 11 |
| 17 963 | 152 719 | 16 191 | 8 429 | 1 691 040 | 87,1 | 12 |
| 128 262 | 543 753 | 54 795 | 113 227 | 7 538 822 | 88,8 | 13 |
| 15 935 | 93 451 | 13 416 | 7 683 | 971 188 | 85,3 | 14 |
| 847 | 51 017 | 3 708 | 1 493 | 1 030 929 | 93,4 | 15 |
| 410 | 6 918 | 1 380 | 1 260 | 908 088 | 98,6 | 16 |
| 89 | 683 | 264 | 707 | 85 498 | 97,1 | 17 |
| 145 544 | 695 821 | 73 563 | 124 369 | 10 534 525 | 89,7 | 18 |
| 7 883 | 63 538 | 1 839 | 9 422 | 1 155 484 | 92,8 | 19 |
| 313 | 881 | 37 | 392 | 121 290 | 97,8 | 20 |
| 150 | 1 612 | 715 | 752 | 256 740 | 98,2 | 21 |
| 54 | 499 | 68 | 18 | 147 287 | 99,4 | 22 |
| 14 | 849 | 213 | 328 | 60 382 | 96,5 | 23 |
| 8 414 | 67 379 | 2 871 | 10 911 | 1 741 182 | 94,6 | 24 |
| 971 | 18 237 | 1 239 | 631 | 66 402 | 74,6 | 25 |
| 23 356 | 232 464 | 36 705 | 7 708 | 1 328 815 | 79,1 | 26 |
| 42 438 | 710 482 | 52 958 | 12 220 | 7 783 234 | 88,2 | 27 |
| 60 | 1 886 | 418 | 305 | 289 917 | 98,9 | 28 |
| 1 047 | 3 878 | 1 548 | 269 | 170 041 | 92,7 | 29 |
| 67 873 | 966 947 | 92 868 | 21 134 | 9 638 410 | 87,1 | 30 |
| 8 854 | 81 775 | 3 079 | 10 053 | 1 221 885 | 91,6 | 31 |
| 23 669 | 233 345 | 36 742 | 8 100 | 1 450 105 | 80,4 | 32 |
| 42 589 | 712 094 | 53 673 | 12 972 | 8 039 974 | 88,5 | 33 |
| 114 | 2 386 | 485 | 323 | 437 204 | 99,1 | 34 |
| 1 061 | 4 726 | 1 761 | 597 | 230 423 | 93,6 | 35 |
| 76 287 | 1 034 326 | 95 740 | 32 045 | 11 379 592 | 88,2 | 36 |
| 134 797 | 595 346 | 55 111 | 121 652 | 8 589 508 | 89,3 | 37 |
| 622 | 4 475 | 1 535 | 1 614 | 473 639 | 97,6 | 38 |
| 223 | 3 534 | 2 108 | 1 474 | 675 756 | 98,5 | 39 |
| 287 | 5 938 | 1 077 | 1 160 | 720 089 | 98,5 | 40 |
| 67 | 1 188 | 413 | 952 | 125 676 | 96,9 | 41 |
| 135 996 | 610 481 | 60 244 | 126 852 | 10 584 668 | 90,9 | 42 |
| 2 319 | 30 181 | 2 763 | 1 627 | 171 199 | 80,0 | 43 |
| 38 982 | 322 321 | 48 623 | 14 169 | 1 947 655 | 79,2 | 44 |
| 43 213 | 759 577 | 55 272 | 12 991 | 8 395 147 | 88,4 | 45 |
| 237 | 3 365 | 788 | 423 | 625 203 | 99,1 | 46 |
| 1 084 | 4 222 | 1 613 | 352 | 190 245 | 93,0 | 47 |
| 85 835 | 1 119 666 | 109 059 | 29 562 | 11 329 450 | 87,1 | 48 |
| 137 116 | 625 528 | 57 874 | 123 280 | 8 760 708 | 89,1 | 49 |
| 39 604 | 326 796 | 50 158 | 15 783 | 2 421 294 | 82,3 | 50 |
| 43 436 | 763 111 | 57 381 | 14 465 | 9 070 903 | 89,1 | 51 |
| 524 | 9 303 | 1 865 | 1 583 | 1 345 292 | 98,8 | 52 |
| 1 151 | 5 409 | 2 025 | 1 304 | 315 922 | 94,5 | 53 |
| 221 831 | 1 730 147 | 169 303 | 156 414 | 21 914 117 | 88,9 | 54 |

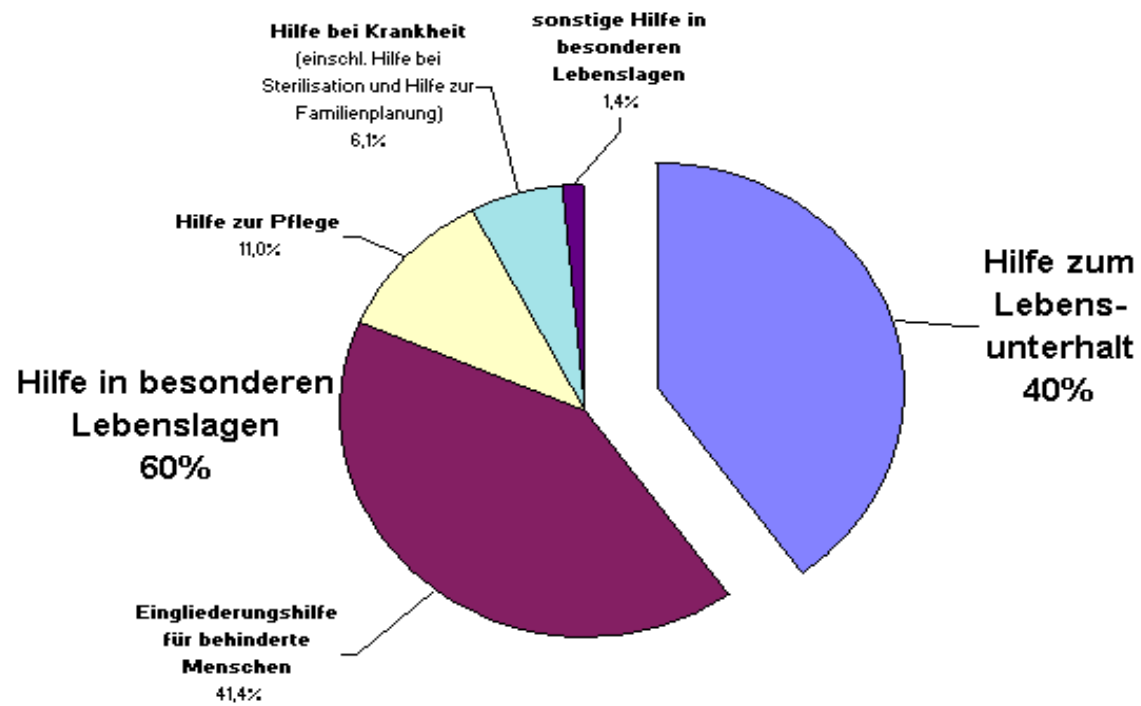
B2 Übersicht über die Ausgaben und Einnahmen der Sozialhilfe nach Arten sowie Ländern 2002

| Land | Ausgaben | | | | | | | Einnahmen | Reine Ausgaben | |
|-----------------------------------|--------------|---------------------------|---|---------------------------------|------------------|--|------------------------|-------------|----------------|-----------------|
| | insgesamt | davon | | | | | | | insgesamt | je Einwohner 2) |
| | | Hilfe zum Lebensunterhalt | | Hilfe in besonderen Lebenslagen | | | | | | |
| | | zusammen | darunter | zusammen | darunter | | | | | |
| | | | lfd. Leistungen außerhalb von Einrichtungen | | Hilfe zur Pflege | Eingliederungs- hilfe für behinderte Menschen | Hilfe bei Krankheit 1) | | | |
| 1 000 EUR | | | | | | | | | EUR | |
| Baden-Württemberg | 2 115 855,7 | 790 487,1 | 667 541,9 | 1 325 368,6 | 315 715,6 | 846 105,9 | 123 999,1 | 279 403,5 | 1 836 452,1 | 172,75 |
| Bayern | 2 948 622,7 | 824 568,6 | 658 483,4 | 2 124 054,1 | 471 764,9 | 1 476 980,0 | 146 693,7 | 420 224,0 | 2 528 398,7 | 204,59 |
| Berlin | 1 910 625,2 | 958 668,2 | 777 103,2 | 951 957,0 | 255 371,6 | 495 883,7 | 176 205,9 | 136 006,5 | 1 774 618,8 | 523,44 |
| Brandenburg | 560 093,7 | 198 975,0 | 167 880,4 | 361 118,7 | 31 098,6 | 303 083,3 | 22 488,5 | 72 231,7 | 487 862,0 | 188,62 |
| Bremen | 434 422,0 | 226 621,8 | 193 527,2 | 207 800,2 | 47 315,6 | 118 692,3 | 33 694,5 | 37 313,0 | 397 109,0 | 600,78 |
| Hamburg | 980 453,9 | 440 562,9 | 357 794,5 | 539 890,9 | 132 476,3 | 284 883,6 | 99 900,6 | 68 368,0 | 912 085,9 | 528,00 |
| Hessen | 2 152 590,0 | 895 395,4 | 752 550,0 | 1 257 194,6 | 312 973,7 | 785 517,1 | 128 307,0 | 271 573,7 | 1 881 016,2 | 309,13 |
| Mecklenburg-Vorpommern | 421 372,5 | 177 433,4 | 144 273,4 | 243 939,2 | 20 914,2 | 198 603,9 | 18 537,7 | 44 137,8 | 377 234,7 | 215,31 |
| Niedersachsen | 2 613 126,5 | 1 041 937,9 | 887 817,7 | 1 571 188,6 | 206 692,7 | 1 193 332,8 | 129 293,2 | 263 742,4 | 2 349 384,0 | 294,79 |
| Nordrhein-Westfalen | 6 221 980,3 | 2 568 019,4 | 2 226 755,8 | 3 653 960,9 | 743 837,8 | 2 518 666,9 | 296 373,8 | 624 876,9 | 5 597 103,4 | 309,87 |
| Rheinland-Pfalz | 1 065 835,1 | 344 232,4 | 287 928,6 | 721 602,7 | 139 378,4 | 526 121,7 | 48 054,6 | 119 560,0 | 946 275,1 | 233,56 |
| Saarland | 339 911,9 | 165 267,3 | 135 056,2 | 174 644,6 | 26 198,7 | 128 552,5 | 14 705,3 | 32 251,4 | 307 660,5 | 288,78 |
| Sachsen | 746 213,5 | 338 068,2 | 282 431,7 | 408 145,3 | 43 754,4 | 330 799,9 | 26 774,5 | 102 664,0 | 643 549,5 | 147,41 |
| Sachsen-Anhalt | 620 555,6 | 252 428,9 | 209 779,0 | 368 126,7 | 30 987,2 | 306 272,8 | 29 380,9 | 75 023,2 | 545 532,4 | 212,70 |
| Schleswig-Holstein | 1 073 434,1 | 455 252,9 | 391 780,3 | 618 181,2 | 133 485,5 | 423 626,8 | 53 442,2 | 128 083,1 | 945 351,0 | 336,41 |
| Thüringen | 447 322,4 | 150 115,3 | 123 909,3 | 297 207,1 | 30 892,0 | 248 218,6 | 14 169,2 | 62 838,4 | 384 484,0 | 160,08 |
| Deutschland | 24 652 414,9 | 9 828 034,8 | 8 264 612,7 | 14 824 380,1 | 2 942 857,2 | 10 185 341,8 | 1 362 020,5 | 2 738 297,6 | 21 914 117,3 | 265,68 |
| nachrichtlich: | | | | | | | | | | |
| Westdeutschland ohne Berlin | 19 946 232,0 | 7 752 345,8 | 6 559 235,7 | 12 193 886,2 | 2 529 839,2 | 8 302 479,7 | 1 074 463,9 | 2 245 396,0 | 17 700 835,9 | 270,56 |
| Ostdeutschland ohne Berlin | 2 795 557,7 | 1 117 020,8 | 928 273,8 | 1 678 536,9 | 157 646,4 | 1 386 978,5 | 111 350,8 | 356 895,1 | 2 438 662,6 | 178,38 |

1) Einschl. Hilfe bei Sterilisation und Hilfe zur Familienplanung.

2) Bevölkerungsstand: Jahresdurchschnitt 2002 (vorläufiges Ergebnis).

B3 Nettoaussgaben der Sozialhilfe 2002



B4 Ausgaben und Einnahmen der Sozialhilfe

Zeitreihe 1963 bis 2002

| Jahr | Bruttoaufwand | | | | | | | Einnahmen | | Reine Ausgaben | |
|------|-----------------------|------------------------------|------------------|---------------------------|------------------------------|---------------------------------|------------------------------|-----------|-----------------------------------|----------------|------------------|
| | Sozialhilfe insgesamt | | | davon: | | | | Mill. EUR | Anteil an den Ausgaben insg. in % | | |
| | | | | Hilfe zum Lebensunterhalt | | Hilfe in besonderen Lebenslagen | | | | | |
| | Mill. EUR | Veränd. ggü. d. Vorjahr in % | EUR je Einwohner | Mill. EUR | Veränd. ggü. d. Vorjahr in % | Mill. EUR | Veränd. ggü. d. Vorjahr in % | | | Mill. EUR | EUR je Einwohner |

Früheres Bundesgebiet

| | | | | | | | | | | | |
|------|--------|--------|-----|-------|--------|-------|--------|-------|------|--------|-----|
| 1963 | 951 | X | 17 | 438 | X | 513 | X | 205 | 21,6 | 746 | 13 |
| 1964 | 993 | + 4,4 | 17 | 420 | - 4,2 | 573 | + 11,8 | 228 | 22,9 | 766 | 13 |
| 1965 | 1 077 | + 8,4 | 18 | 426 | + 1,5 | 651 | + 13,5 | 237 | 22,0 | 840 | 14 |
| 1966 | 1 185 | + 10,0 | 20 | 463 | + 8,7 | 722 | + 10,9 | 257 | 21,7 | 928 | 16 |
| 1967 | 1 304 | + 10,0 | 22 | 499 | + 7,6 | 805 | + 11,6 | 284 | 21,8 | 1 020 | 17 |
| 1968 | 1 366 | + 4,7 | 23 | 506 | + 1,5 | 860 | + 6,8 | 298 | 21,8 | 1 067 | 18 |
| 1969 | 1 462 | + 7,0 | 24 | 531 | + 5,0 | 931 | + 8,3 | 315 | 21,6 | 1 147 | 19 |
| 1970 | 1 705 | + 16,6 | 28 | 604 | + 13,7 | 1 102 | + 18,3 | 362 | 21,2 | 1 343 | 22 |
| 1971 | 2 054 | + 20,4 | 34 | 734 | + 21,5 | 1 320 | + 19,9 | 439 | 21,4 | 1 615 | 26 |
| 1972 | 2 463 | + 19,9 | 40 | 902 | + 23,0 | 1 561 | + 18,2 | 553 | 22,5 | 1 909 | 31 |
| 1973 | 2 892 | + 17,4 | 47 | 1 060 | + 17,5 | 1 832 | + 17,4 | 636 | 22,0 | 2 256 | 36 |
| 1974 | 3 649 | + 26,2 | 59 | 1 355 | + 27,9 | 2 294 | + 25,2 | 771 | 21,1 | 2 878 | 46 |
| 1975 | 4 297 | + 17,8 | 69 | 1 547 | + 14,1 | 2 751 | + 19,9 | 925 | 21,5 | 3 373 | 55 |
| 1976 | 4 907 | + 14,2 | 80 | 1 764 | + 14,1 | 3 142 | + 14,2 | 1 098 | 22,4 | 3 808 | 62 |
| 1977 | 5 344 | + 8,9 | 87 | 1 896 | + 7,5 | 3 448 | + 9,7 | 1 220 | 22,8 | 4 124 | 67 |
| 1978 | 5 802 | + 8,6 | 95 | 1 951 | + 2,9 | 3 851 | + 11,7 | 1 356 | 23,4 | 4 446 | 72 |
| 1979 | 6 201 | + 6,9 | 101 | 2 005 | + 2,8 | 4 197 | + 9,0 | 1 452 | 23,4 | 4 750 | 77 |
| 1980 | 6 783 | + 9,4 | 110 | 2 218 | + 10,7 | 4 564 | + 8,8 | 1 592 | 23,5 | 5 191 | 84 |
| 1981 | 7 558 | + 11,4 | 123 | 2 452 | + 10,5 | 5 106 | + 11,9 | 1 731 | 22,9 | 5 827 | 95 |
| 1982 | 8 349 | + 10,5 | 136 | 2 823 | + 15,1 | 5 526 | + 8,2 | 1 934 | 23,2 | 6 415 | 104 |
| 1983 | 8 983 | + 7,6 | 146 | 3 131 | + 10,9 | 5 853 | + 5,9 | 2 106 | 23,4 | 6 877 | 112 |
| 1984 | 9 584 | + 6,7 | 157 | 3 451 | + 10,2 | 6 134 | + 4,8 | 2 198 | 22,9 | 7 386 | 121 |
| 1985 | 10 647 | + 11,1 | 175 | 4 103 | + 18,9 | 6 544 | + 6,7 | 2 328 | 21,9 | 8 319 | 136 |
| 1986 | 11 860 | + 11,4 | 194 | 4 804 | + 17,1 | 7 057 | + 7,8 | 2 594 | 21,9 | 9 267 | 152 |
| 1987 | 12 884 | + 8,6 | 211 | 5 251 | + 9,3 | 7 633 | + 8,2 | 2 815 | 21,8 | 10 070 | 165 |
| 1988 | 13 810 | + 7,2 | 225 | 5 605 | + 6,7 | 8 205 | + 7,5 | 2 999 | 21,7 | 10 810 | 176 |
| 1989 | 14 712 | + 6,5 | 237 | 6 039 | + 7,7 | 8 673 | + 5,7 | 3 163 | 21,5 | 11 549 | 186 |
| 1990 | 16 250 | + 10,5 | 257 | 6 635 | + 9,9 | 9 615 | + 10,9 | 3 346 | 20,6 | 12 904 | 204 |

Deutschland

| | | | | | | | | | | | |
|--------|--------|--------|-----|--------|--------|--------|--------|-------|------|--------|-----|
| 1991 | 19 090 | X | 239 | 7 284 | X | 11 807 | X | 3 590 | 18,8 | 15 500 | 194 |
| 1992 | 21 782 | + 14,1 | 270 | 8 040 | + 10,4 | 13 742 | + 16,4 | 3 868 | 17,8 | 17 914 | 222 |
| 1993 | 25 012 | + 14,8 | 308 | 9 212 | + 14,6 | 15 800 | + 15,0 | 4 466 | 17,9 | 20 546 | 253 |
| 1994 | 25 428 | + 1,7 | 312 | 8 666 | - 5,9 | 16 761 | + 6,1 | 4 724 | 18,6 | 20 704 | 254 |
| 1995 | 26 669 | + 4,9 | 327 | 9 605 | + 10,8 | 17 065 | + 1,8 | 4 882 | 18,3 | 21 788 | 267 |
| 1996 | 25 458 | - 4,5 | 311 | 9 926 | + 3,3 | 15 532 | - 9,0 | 4 506 | 17,7 | 20 952 | 256 |
| 1997 | 22 776 | - 10,5 | 278 | 10 318 | + 4,0 | 12 458 | - 19,8 | 3 001 | 13,2 | 19 775 | 241 |
| 1998 | 23 030 | + 1,1 | 281 | 10 543 | + 2,2 | 12 488 | + 0,2 | 2 744 | 11,9 | 20 286 | 247 |
| 1999 | 22 978 | - 0,2 | 280 | 10 044 | - 4,7 | 12 934 | + 3,6 | 2 573 | 11,2 | 20 405 | 249 |
| 2000 | 23 319 | + 1,5 | 284 | 9 777 | - 2,7 | 13 542 | + 4,7 | 2 456 | 10,5 | 20 863 | 254 |
| 2001 | 23 942 | + 2,7 | 291 | 9 669 | - 1,1 | 14 273 | + 5,4 | 2 729 | 11,4 | 21 213 | 258 |
| 2002*) | 24 652 | + 3,0 | 299 | 9 828 | + 1,6 | 14 824 | + 3,9 | 2 738 | 11,1 | 21 914 | 266 |

Hinweis: Es ist zu beachten, dass ab 1994 die Ausgaben und Einnahmen für Asylbewerber nicht mehr in der Sozialhilfestatistik enthalten sind. Asylbewerber und sonstige Berechtigte erhalten seit Einführung des Asylbewerberleistungsgesetzes am 01. November 1993 anstelle der Sozialhilfe Leistungen nach dem Asylbewerberleistungsgesetz.

*) Bevölkerung - vorläufiges Ergebnis.