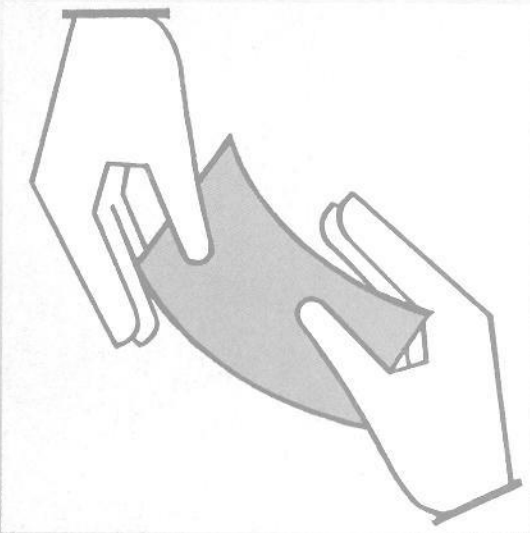


Statistisches Bundesamt

Sozialleistungen




Fachserie **13**

Reihe 1

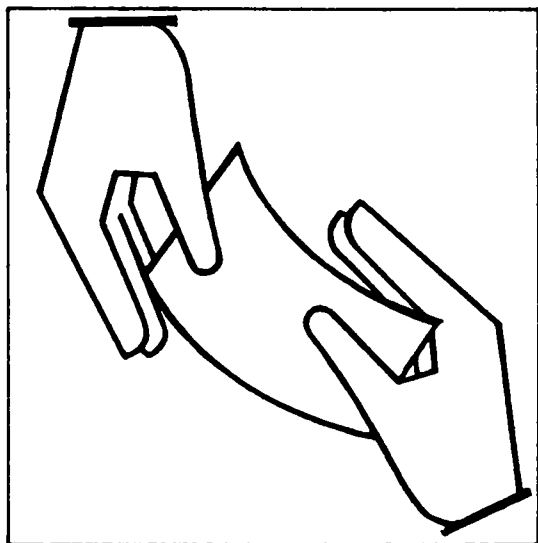
Versicherte in der Kranken- und Rentenversicherung

1994



Statistisches Bundesamt

Sozialleistungen



Fachserie **13**

Reihe 1

Versicherte in der Kranken- und Rentenversicherung

1994

(Ergebnisse des Mikrozensus)

Statistisches Bundesamt
Einfachserie 13, Reihe 1

**METZLER
POESCHEL**

Herausgeber:

Statistisches Bundesamt, Wiesbaden, Gustav-Stresemann-Ring 11

Postanschrift:

Statistisches Bundesamt
65180 Wiesbaden

Verlag:

Metzler-Poeschel, Stuttgart

Verlagsauslieferung:

Hermann Leins GmbH & Co. KG
Postfach 11 52
72125 Kusterdingen
Telefon: 0 70 71/93 53 50
Telex: 7 262 891 mepo d
Telefax: 0 70 71/3 36 53

Erscheinungsfolge: jährlich

Erschienen im September 1995

Preis: DM 19,80

Bestellnummer: 2130100 - 94700

© Statistisches Bundesamt, Wiesbaden 1995

Alle Rechte vorbehalten. Es ist insbesondere nicht gestattet, ohne ausdrückliche Genehmigung des Statistischen Bundesamtes diese Veröffentlichung oder Teile daraus für gewerbliche Zwecke zu übersetzen, zu vervielfältigen, auf Mikrofilm/-fiche zu verfilmen oder in elektronische Systeme einzuspeichern.

Inhalt

	Seite
Vorbemerkung	5
 Textteil	
1 Methodische Hinweise	5
 Tabellenteil	
Tabellenübersicht nach Gliederungsmerkmalen	9
Deutschland	
1 Krankenversicherung	
1.1 Bevölkerung im April 1994 nach Art der Krankenkasse/-versicherung, Art des Versicherungsschutzes und Beteiligung am Erwerbsleben	11
1.2 Bevölkerung im April 1994 nach Alter und Art des Versicherungsschutzes	13
1.3 Bevölkerung im April 1994 nach Art des Versicherungsschutzes, Art der Krankenkasse/-versicherung, Altersgruppen, Beteiligung am Erwerbsleben und Stellung im Beruf	16
1.4 Erwerbstätige im April 1994 nach Art der Krankenkasse/-versicherung, Art des Versicherungsschutzes und monatlichem Nettoeinkommen	25
1.5 Erwerbstätige im April 1994 nach Art des Versicherungsschutzes, Art der Krankenkasse/-versicherung, Stellung im Beruf und Wirtschaftsabteilungen	28
2 Altersvorsorge	
2.1 Bevölkerung im April 1994 nach Alter, Art der gesetzlichen Rentenversicherung und Art des Versicherungsverhältnisses	34
2.2 Pflichtmitglieder und Beitragszahler im April 1994 nach Beteiligung am Erwerbsleben, Altersgruppen, Art der gesetzlichen Rentenversicherung und Art des Versicherungsverhältnisses	37
2.3 Erwerbstätige im April 1994 nach Altersgruppen, Stellung im Beruf, Art des Versicherungsverhältnisses und Art der gesetzlichen Rentenversicherung	41
Früheres Bundesgebiet	
1 Krankenversicherung	
1.1 Bevölkerung im April 1994 nach Art der Krankenkasse/-versicherung, Art des Versicherungsschutzes und Beteiligung am Erwerbsleben	47
1.2 Bevölkerung im April 1994 nach Alter und Art des Versicherungsschutzes	49
1.3 Bevölkerung im April 1994 nach Art des Versicherungsschutzes, Art der Krankenkasse/-versicherung, Altersgruppen, Beteiligung am Erwerbsleben und Stellung im Beruf	52
1.4 Erwerbstätige im April 1994 nach Art der Krankenkasse/-versicherung, Art des Versicherungsschutzes und monatlichem Nettoeinkommen	61
1.5 Erwerbstätige im April 1994 nach Art des Versicherungsschutzes, Art der Krankenkasse/-versicherung, Stellung im Beruf und Wirtschaftsabteilungen	64
2 Altersvorsorge	
2.1 Bevölkerung im April 1994 nach Alter, Art der gesetzlichen Rentenversicherung und Art des Versicherungsverhältnisses	70
2.2 Pflichtmitglieder und Beitragszahler im April 1994 nach Beteiligung am Erwerbsleben, Altersgruppen, Art der gesetzlichen Rentenversicherung und Art des Versicherungsverhältnisses	73
2.3 Erwerbstätige im April 1994 nach Altersgruppen, Stellung im Beruf, Art des Versicherungsverhältnisses und Art der gesetzlichen Rentenversicherung	77

1 Krankenversicherung

1.1	Bevölkerung im April 1994 nach Art der Krankenkasse/-versicherung, Art des Versicherungsschutzes und Beteiligung am Erwerbsleben	83
1.2	Bevölkerung im April 1994 nach Alter und Art des Versicherungsschutzes	85
1.3	Bevölkerung im April 1994 nach Art des Versicherungsschutzes, Art der Krankenkasse/-versicherung, Altersgruppen, Beteiligung am Erwerbsleben und Stellung im Beruf	88
1.4	Erwerbstätige im April 1994 nach Art der Krankenkasse/-versicherung, Art des Versicherungsschutzes und monatlichem Nettoeinkommen	97
1.5	Erwerbstätige im April 1994 nach Art des Versicherungsschutzes, Art der Krankenkasse/-versicherung, Stellung im Beruf und Wirtschaftsabteilungen	100

2 Altersvorsorge

2.1	Bevölkerung im April 1994 nach Alter, Art der gesetzlichen Rentenversicherung und Art des Versicherungsverhältnisses	106
2.2	Pflichtmitglieder und Beitragszahler im April 1994 nach Beteiligung am Erwerbsleben, Altersgruppen, Art der gesetzlichen Rentenversicherung und Art des Versicherungsverhältnisses	109
2.3	Erwerbstätige im April 1994 nach Altersgruppen, Stellung im Beruf, Art des Versicherungsverhältnisses und Art der gesetzlichen Rentenversicherung	113

3 Lange Reihen

Früheres Bundesgebiet

3.1	Bevölkerung 1984 bis 1994 nach Art des Krankenversicherungsschutzes und Beteiligung am Erwerbsleben	116
3.2	Erwerbstätige Pflichtmitglieder und Beitragszahler 1984 bis 1994 nach Art der gesetzlichen Rentenversicherung und Art des Versicherungsverhältnisses	117

Anhang

-	Hinweis zu den Rechtsgrundlagen	120
	Erhebungslisten des Mikrozensus 1994	121

Angaben für die Bundesrepublik Deutschland nach dem Gebietsstand seit dem 03.10.1990.

Die Angaben für das **"frühere Bundesgebiet"** beziehen sich auf die Bundesrepublik Deutschland nach dem Gebietsstand bis zum 03.10.1990; sie schließen Berlin-West ein.

Die Angaben für die **"neuen Länder und Berlin-Ost"** beziehen sich auf die Länder Brandenburg, Mecklenburg-Vorpommern, Sachsen, Sachsen-Anhalt, Thüringen sowie auf Berlin-Ost.

Zeichenerklärung

- = nichts vorhanden
- / = keine Angaben, da Zahlenwert nicht sicher genug
- . = Zahlenwert unbekannt oder geheimzuhalten
- X = Tabellenfach gesperrt, weil Aussage nicht sinnvoll
- I oder - = grundsätzliche Änderung innerhalb einer Reihe, die den zeitlichen Vergleich beeinträchtigt

Vorbemerkung

In der vorliegenden Veröffentlichung werden die Ergebnisse über den Krankenversicherungsschutz und über die Versicherten in der gesetzlichen Rentenversicherung dargestellt. Hierbei handelt es sich um Angaben des Mikrozensus, einer repräsentativen Stichprobe über die Bevölkerung und den Arbeitsmarkt, die seit 1957 im früheren Bundesgebiet mit einem Auswahlsatz von 1 % der Bevölkerung durchgeführt wird. Mit dem Mikrozensus von 1990 wurden letztmalig Informationen für das Bundesgebiet nach dem Gebietsstand bis zum 3. Oktober 1990 erhoben. Seit 1991 wird der Mikrozensus in allen 16 Bundesländern durchgeführt, so daß durch diese Erhebung Daten über die Lage der Bevölkerung sowohl für Gesamtdeutschland als auch für das frühere Bundesgebiet und die neuen Länder und Berlin-Ost bereitgestellt werden können. Die in diesem Heft veröffentlichten Stichprobenergebnisse sind - wie alle Mikrozensusergebnisse - auf die zum Zeitpunkt der Befragung fortgeschriebene Bevölkerung hochgerechnet.

Hinsichtlich der in den Tabellen 3.1 und 3.2 für das frühere Bundesgebiet wiedergegebenen langen Reihen ist folgendes anzumerken:

Zum Zeitpunkt der Aufbereitung des Mikrozensus vom März 1987 standen nur auf der Volkszählung 1970 basierende und damit aufgrund des großen zeitlichen Abstands unsichere Fortschreibungswerte zur Verfügung. Auf der Basis der ersten Ergebnisse der Volkszählung 1987 (und einer ergänzenden Rückrechnung der Volkszählungsergebnisse vom Mai 1987 auf den Mikrozensusstichtag Ende März 1987) wurde der für den Mikrozensus vom März 1987 genutzte Hochrechnungsrahmen, der Eckzahlen der auf der Volkszählung basierenden laufenden Bevölkerungsfortschreibung enthält, geprüft. Global betrachtet wurde für die vorher veröffent-

lichten Ergebnisse des Mikrozensus 1987 (Basis Volkszählung 1970) eine leichte Überhöhung der Bevölkerung ermittelt. In regionaler und fachlicher Gliederung waren jedoch unterschiedlichste Abweichungen festzustellen. Aus diesem Grunde wurde die neue Hochrechnung mit Hilfe der nun aus der Volkszählung 1987 abgeleiteten Eckzahlen für alle Merkmale durchgeführt. Die in der vorliegenden Veröffentlichung ausgewiesenen Werte für 1987 sind Ergebnisse dieser revidierten Hochrechnung und weichen daher - in den meisten Fällen nur geringfügig - von den für 1987 in dieser Fachserie veröffentlichten Ergebnissen ab. Die Ergebnisse ab 1988 basieren auf den aus der Volkszählung 1987 auf den jeweiligen Mikrozensusstichtag abgeleiteten Fortschreibungswerten.

1983 und 1984 war der Mikrozensus allerdings im Hinblick auf das Urteil des Bundesverfassungsgerichts zum Volkszählungsgesetz 1983 ausgesetzt worden, so daß für diese beiden Jahre keine Ergebnisse zur Kranken- und Rentenversicherung ermittelt werden konnten.

Im Mikrozensus wird seit 1985 ein neuer Bevölkerungsbegriff verwendet. Die frühere Bezeichnung "Wohnbevölkerung" ist durch "Bevölkerung" (Kurzbezeichnung für "Bevölkerung am Ort der alleinigen bzw. Hauptwohnung") ersetzt. Diese Umstellung war als Folge der geänderten melderechtlichen Regelungen vorzunehmen (Abweichungen zwischen den beiden Bevölkerungsbegriffen ergeben sich insbesondere wegen der unterschiedlichen Zuordnung von verheirateten, nicht dauernd von ihrer Familie getrennt lebenden Personen mit mehreren Wohnungen im Bundesgebiet; siehe Erläuterungen zu den verwendeten Konzepten und Definitionen in der Fachserie 1, Reihe 4.1.1 "Stand und Entwicklung der Erwerbstätigkeit" 1994).

1 Methodische Hinweise

Die Erwerbstätigkeit bildet einen der Erhebungsschwerpunkte des Mikrozensus. Zwischen Erwerbstätigkeit und Mitgliedschaft in den verschiedenen Zweigen der Sozialversicherung besteht aufgrund der für einen großen Teil der Erwerbstätigen gegebenen Versicherungspflicht ein enger Zusammenhang. Im Mikrozensus werden deshalb auch Fragen über die Mitgliedschaft in der gesetzlichen Kranken- und Rentenversicherung gestellt. Die Fragestellung richtet sich bei dieser Statistik an Personen. Der Mikrozensus ermöglicht es, die Gesamtbevölkerung und nicht nur die Mitglieder einer bestimmten Versicherung oder eines Versicherungszweiges in Kombination mit verschiedenen wichtigen Merkmalen aufzugliedern. So kann z.B. die versicherungstechnisch wichtige Alters- und Geschlechtsgliederung in Kombination mit dem Familienstand sowie mit Angaben über die ausgeübte Erwerbstätigkeit, den Wirtschaftszweig und die Stellung im Beruf nachgewiesen werden.

Krankenversicherungsschutz

Im Mikrozensus werden seit Oktober 1957 jährlich Feststellungen über den Krankenversicherungsschutz der Bevölkerung getroffen. Das Wesentliche der Ergebnisse des Mikrozensus liegt dabei in der Gewinnung eines differenzierten Strukturbildes und der Möglichkeit, zu sachlich andersartigen und teilweise auch zu einer tieferen Gliederung der Ergebnisse, als es bei den Geschäftsstatistiken der gesetzlichen Krankenversicherung möglich ist, zu kommen. Die Ergebnisse des Mikrozensus und die der Geschäftsstatistiken der gesetzlichen Krankenversicherung ergänzen sich somit. Aus der gemeinsamen Analyse beider Statistiken ergibt sich ein Gesamtüberblick über die gesetzliche Krankenversicherung, und zwar sowohl über die Struktur ihrer Mitglieder als auch über die Inanspruchnahme und finanziellen Leistungen der Krankenkassen.

In der Übersicht 1 sind für Mai 1994 die Zahlen der Geschäftsstatistiken der gesetzlichen Krankenversicherung und die des Mikrozensus nach zusammengefaßten Gruppen der Kassenarten gegenübergestellt. Mit dieser Gegenüberstellung soll die Basis für eine gemeinsame Auswertung des Mikrozensus und der Geschäftsstatistiken der gesetzlichen Krankenversicherung aufgezeigt werden. In Übersicht 2 sind zu diesem Zweck noch die wichtigsten Auszählmerkmale beider Statistiken aufgeführt, um zu zeigen, in welcher Richtung gegenseitige Ergänzungen möglich sind. Im besonderen bezieht der Mikrozensus auch die mitversicherten Familienangehörigen in der gleichen Untergliederung wie die Mitglieder mit ein.

Beim Vergleich der Ergebnisse der Geschäftsstatistiken der gesetzlichen Krankenversicherung mit denen des Mikrozensus sind die methodischen Unterschiede zu beachten. Bei den Ergebnissen des Mikrozensus sind außerdem - wie bei allen Stichprobenergebnissen - Zufallsabweichungen der erhobenen Zahlen zu berücksichtigen. Darüber hinaus sind die Erhebungswege beider Statistiken unterschiedlich. Die Abweichungen für die Pflichtmitglieder und freiwilligen Mitglieder einerseits sowie für den Personenkreis der als Rentner versicherten Personen andererseits (s. Übersicht 1) sind zum Teil in den unterschiedlichen Erhebungsmethoden begründet.

Übersicht 1

Vergleich des Mikrozensus und der
Geschäftsstatistiken der gesetzlichen
Krankenversicherung
Früheres Bundesgebiet
1 000

Kassenart	Geschäfts- statistiken der gesetzl. Krankenvers. (1. Mai 1994)	Mikrozensus April 1994
Pflicht- und freiwillig versichert		
Orte-, Betriebe- 1), See-, Innungekrankenkasse, Land- wirtschaftliche Krankenkasse und Ausländische Krankenkasse	15 840 a)	15 971
Bundesknappschaft	207	204
Erstzirkasse	11 931	10 721
Insgesamt	27 979	26 896
Als Rentner versichert		
Insgesamt	.	11 611
Anspruchsberechtigt als Sozialhilfeempfänger 2)		
Insgesamt	.	1 167

1) Einchl. der Betriebskrankenkasse der Deutschen Bundesbahn, der Deutschen Bundespost und des Bundesverkehrsministeriums.

2) Anspruchsberechtigt als Sozialhilfeempfänger, Kriegsschadenrentner oder Empfänger von Unterhaltshilfe aus dem Lastenausgleich.

a) Ohne Ausländische Krankenkasse.

Bei der Beurteilung der Ergebnisse in der Gliederung nach der Beteiligung am Erwerbsleben ist zu berücksichtigen, daß das für die Erhebung verwendete Erwerbskonzept alle in der Berichtswoche des Mikrozensus erwerbstätigen Personen erfaßt. Dabei ist es gleichgültig, ob die Erwerbstätigkeit für sie auch die überwiegende Unterhaltsquelle darstellt.

Wie die Ergebnisse zeigen, sind nicht alle abhängig erwerbstätigen Personen in gesetzlichen Kassen pflichtversichert. Dies hängt mit der Definition des Erwerbskonzeptes zusammen. Es sei in diesem Zusammenhang z.B. auf die Fälle vorübergehender Tätigkeiten bis zu drei Monaten von Personen, die sonst berufsmäßig nicht als Arbeitnehmer tätig sind, z.B. Hausfrauen, oder auf die im versicherungsrechtlichen Sinne als Nebentätigkeit geltenden Tätigkeiten hingewiesen. Zu dieser Gruppe rechnet man auch die Personen, die im Sinne der Sozialversicherungsregelungen "geringfügig tätig" sind. Diese (ebenfalls sozialversicherungsfreien) geringfügigen Tätigkeiten umfassen insbesondere Tätigkeiten mit einer Arbeitszeit von unter 15 Stunden pro Woche und einem Einkommen, das einen monatlichen Höchstbetrag, der jährlich an die Entwicklung der Beitragsbemessungsgrenze angepaßt wird, nicht überschreitet.

Sowohl bei Selbständigen als auch bei Mithelfenden Familienangehörigen kann ein Versicherungsverhältnis in gesetzlichen Kassen in einer unselbständigen zweiten Erwerbstätigkeit begründet sein. Nicht nur für die Selbständigen und Mithelfenden Familienangehörigen, sondern auch für alle übrigen Erwerbstätigen wäre es bei der Erhebung aber schwierig gewesen zu unterscheiden, ob das Versicherungsverhältnis durch eine erste oder zweite Erwerbstätigkeit begründet wird.

Für den Nachweis der Ergebnisse wird nach der Art des Krankenversicherungsschutzes (Pflichtversicherte, freiwillig Versicherte, als Rentner Versicherte bzw. als Sozialhilfeempfänger, Kriegsschadenrentner etc. Anspruchsberechtigte, als Familienmitglieder Mitversicherte und nicht Versicherte) und nach Kassenarten (gesetzliche Kassen) und privater Krankenversicherung unterschieden.

Als pflichtversichert wurden Personen gezählt, die eine Pflichtmitgliedschaft in einer gesetzlichen Kasse angegeben hatten und - bis auf einige Ausnahmen, zu denen etwa selbst versicherte Studenten gehören - am Erwerbsleben beteiligt waren.

Die Gruppe der freiwillig versicherten Personen enthält die freiwillig Versicherten in den gesetzlichen Kassen sowie die bei der privaten Krankenversicherung versicherten Personen.

Sowohl pflichtversicherte als auch freiwillig versicherte Personen (auch Mitglieder einer privaten Krankenversicherung) können eine zusätzliche private Krankenversicherung abgeschlossen haben, die z.B. den Anspruch auf Tagegeld beinhaltet. Die Beantwortung dieser Frage ist seit 1991 nicht mehr mit Auskunftspflicht belegt.

Übersicht 2

Wichtige Auszählungsmerkmale des
Mikrozensus und der Geschäftsstatistiken
der gesetzlichen Krankenversicherung

Kassenart	Geschäfts- statistiken der gesetzl. Krankenvers. (1. Mai 1994)	Mikrozensus April 1994
1. Geschlecht	(+)	(+)
2. Bundesländer	1)	(+)
3. Beitragssätze, durchschn. Beitragssätze	(+)	
4. Arbeitsunfähigkeitsfälle	(+)	
5. Anzahl der Kassen	(+)	
6. Mitvers. Familienangehörige	1)2)	(+)
7. Beteiligung am Erwerbsleben		(+)
8. Gliederung nach Stellung im Beruf		(+)
9. Gliederung nach Altersgruppen	1)	(+)
10. Gliederung nach Wirtschafts- abteilungen		(+)
11. Gliederung nach Familienstand		(+)
12. Gliederung nach über- wiegendem Lebensunterhalt		(+)
13. Gliederung nach Einkommensgruppen		(+)

1) Nachweise nach dem Stand vom 1. Oktober.

2) Z.T. Stichprobenerhebung.

Jeder abhängige Familienangehörige eines Mitgliedes einer Krankenkasse, der nicht aufgrund einer Erwerbstätigkeit, einer Rente oder als Student selbst versichert ist, kann in dieser Kasse mitversichert sein. Dies gilt nicht nur für den Ehepartner und die Kinder des Mitgliedes, sondern auch für Eltern und andere Verwandte, wenn diese mit im Haushalt wohnen und überwiegend von dem Versicherten abhängig sind. In der privaten Krankenversicherung ist eine Mitversicherung im Sinne der gesetzlichen Krankenversicherung nicht möglich. Hier leisten abhängige Familienmitglieder eigene Beiträge, auch wenn sie im Vertrag des Mitgliedes berücksichtigt sind.

Arbeitslose, die Lohnersatzleistungen wie Arbeitslosengeld oder Arbeitslosenhilfe erhalten, sind von ihrem Arbeitsamt bei der zuletzt für sie zuständigen Krankenkasse pflichtversichert.

Rentner der Arbeiter-, der Angestelltenrentenversicherung oder der Knappschaftlichen Rentenversicherung sind in der Regel als Rentner krankenversichert. Zu den als Rentner Versicherten zählen auch die in der "Landwirtschaftlichen Krankenkasse" pflichtversicherten nicht mehr erwerbstätigen Altenteiler. Der Versicherungsschutz in der Krankenversicherung der Rentner ist davon abhängig, daß keine anderweitige gesetzliche Krankenversicherung besteht. Solange ein Rentner als Erwerbstätiger Pflicht- oder freiwilliges Mitglied der gesetzlichen Krankenversicherung ist, tritt die Krankenversicherung der Rentner nicht ein.

Sozialhilfe- oder Unterhaltshilfeempfänger sowie Kriegsschadenrentner, die nur einen Versicherungsschutz im Krankheitsfall haben, zählen

nicht zu den als Rentner versicherten Personen. Jeder Sozialhilfeempfänger o.ä. hat ggf. für sich einen Anspruch auf Versicherungsschutz im Krankheitsfall.

Bei der Darstellung der Versicherungsträger wird folgende Gliederung zugrunde gelegt:

1. Ortskrankenkasse, Innungskrankenkasse und Betriebskrankenkasse
2. Bundesknappschaft
3. Landwirtschaftliche Krankenkasse
4. Ersatzkasse
5. Private Krankenversicherung

Unternehmer und Mithelfende Familienangehörige der Land- und Forstwirtschaft (einschl. Wein-, Obst-, Gemüse-, Gartenbau und Fischzucht) sowie nichterwerbstätige Altenteiler u.ä. sind in der seit 1972 bestehenden "Landwirtschaftlichen Krankenkasse" versicherungspflichtig. Der Versicherung können der überlebende und der geschiedene Ehegatte eines Versicherten und Kinder eines Versicherten, für die der Anspruch auf Familienhilfe erlischt, freiwillig angehören. Ferner können Personen, die nicht versicherungspflichtig sind, unter bestimmten Voraussetzungen ihre Versicherung freiwillig fortsetzen.

Zur "Freien Heilfürsorge der Polizei und Bundeswehr" zählen seit 1979 auch die Zivildienstleistenden.

Altersvorsorge

Seit der ersten Mikrozensusbefragung im Jahre 1957 werden jährlich auch Angaben über die Mitglieder in der gesetzlichen Rentenversicherung ermittelt. Diese Ergebnisse stellen eine wichtige Quelle dar, aus der Erkenntnisse über die Zugehörigkeit der Bevölkerung zu den beiden großen Zweigen der gesetzlichen Rentenversicherung, den Rentenversicherungen der Arbeiter und der Angestellten, gewonnen werden können. Es interessieren dabei für die ab 1969 durch das 3. Rentenversicherungsänderungsgesetz jährlich vorgeschriebenen 15jährigen Vorausberechnungen über die finanzielle Entwicklung der Rentenversicherungen der Arbeiter und der Angestellten (vgl. jährlichen Renten Anpassungsbericht der Bundesregierung) insbesondere die Geschlechts- und Altersverteilung der Versicherten. Die laufende jährliche Auswertung dieser Ergebnisse durch das Bundesministerium für Arbeit und Sozialordnung hat in Zusammenarbeit mit dem Statistischen Bundesamt im Laufe der Jahre zu einer Verfeinerung der Fragestellung geführt. Zweck dieser Änderungen war es, die für Vorausberechnungen wichtigen Gruppen der Versicherten und Anspruchsberechtigten schärfer gegeneinander abzugrenzen, um so mit Hilfe des Mikrozensus einige für die versicherungstechnischen Bilanzen bzw. Vorausberechnungen wichtige Informationen zu gewinnen. Unverändert ist bei dieser Verfeinerung der Fragestellung die Feststellung der in der Berichtswoche bzw. am Stichtag des Mikrozensus in der gesetzlichen Rentenversicherung pflichtversicherten Personen geblieben. Gewandelt hat sich die Ermittlung der sogenannten freiwilligen Beitragsszahler.

Seit 1985 werden die Fragen zur Altersvorsorge auf die Berichtswoche und nicht mehr auf den Stichtag bezogen gestellt. Damit ist eine Angleichung an die Formulierung der Frage nach der Erwerbstätigkeit gegeben.

Hinsichtlich des Versicherungsverhältnisses werden die Versicherten entsprechend dem Frageaufbau (vgl. Erhebungsliste im Anhang) in folgende vier Personengruppen eingeteilt:

1. Pflichtversicherte in der Berichtswoche

Personen, die in der Berichtswoche in der gesetzlichen Rentenversicherung pflichtversichert waren (zu dieser Gruppe zählten in den Erhebungen 1979 bis 1982 auch die Arbeitslosen);

2. Pflichtversicherte in den letzten 12 Monaten

Personen, die in der Berichtswoche in der gesetzlichen Rentenversicherung nicht versicherungspflichtig waren, aber in den letzten 12 Monaten vor der Berichtswoche mindestens einen Pflichtbeitrag zur gesetzlichen Rentenversicherung entrichtet hatten (z.B. Arbeitslose, arbeitsunfähige Kranke ohne Lohn- oder Gehaltsfortzahlung, Rentenbezieher, Ehefrauen, soweit diese Personen die versicherungspflichtige Tätigkeit innerhalb der letzten 12 Monate aufgegeben haben);

3. Freiwillig Versicherte

Personen, die in der Berichtswoche in der gesetzlichen Rentenversicherung nicht versicherungspflichtig waren und auch in den letzten 12 Monaten vor der Berichtswoche keinen Pflichtbeitrag zur gesetzlichen Rentenversicherung entrichtet hatten, wohl aber in den letzten 12 Monaten mindestens einen freiwilligen Beitrag zur gesetzlichen Rentenversicherung geleistet hatten;

4. Sonstige (latent) Versicherte

Personen, die in der Berichtswoche in der gesetzlichen Rentenversicherung nicht versicherungspflichtig waren und auch in den letzten 12 Monaten vor der Berichtswoche weder einen Pflichtbeitrag noch einen freiwilligen Beitrag zur gesetzlichen Rentenversicherung entrichtet hatten, wohl aber in der Zeit vom 1. Januar 1924 bis ein Jahr vor der jeweiligen Erhebung mindestens einen Pflichtbeitrag oder freiwilligen Bei-

trag zur gesetzlichen Rentenversicherung entrichtet hatten, sich ihre Beiträge nicht haben erstatten lassen und keine eigene Rente beziehen.

Alle Zweige der gesetzlichen Rentenversicherung wurden erfragt:

Arbeiterrentenversicherung (ArV, früher IV)
Angestelltenrentenversicherung (AnV)
Knappschaftliche Rentenversicherung (KRV)
Handwerkerversicherung (HwV, vorher
Altersvorsorge für das deutsche Handwerk).

Personen in den neuen Bundesländern einschließlich Berlin-Ost, die als Arbeiter in der Überleitungsanstalt Sozialversicherung oder beim Freien Deutschen Gewerkschaftsbund versichert waren, wurden der Arbeiterrentenversicherung zugeordnet; Personen, die als Angestellte bei diesen Institutionen versichert waren, wurden der Angestelltenrentenversicherung zugeordnet.

Handwerker, die nach dem Gesetz über eine Rentenversicherung der Handwerker (Handwerkerversicherungsgesetz vom 8. September 1960 - BGBl. I S. 737 - mit Änderungen) seit dem 1. Januar 1962 in der Arbeiterrentenversicherung versichert sind, oder die früher Beiträge zur Altersvorsorge des deutschen Handwerks geleistet haben, rechnen grundsätzlich zu den Versicherten der Arbeiterrentenversicherung und sind ab 1976 auch in dieser Gruppe nachgewiesen.

Vergleiche

Die Ergebnisse über den Krankenversicherungsschutz und über die Versicherten in der gesetzlichen Rentenversicherung der Mikrozensusbefragungen von 1957 bis 1975 sind in den Berichten der Fachserie A "Bevölkerung und Kultur", Reihe 6, "Erwerbstätigkeit", II. "Versicherte in der gesetzlichen Kranken- und Rentenversicherung" enthalten 1); die Ergebnisse ab 1976 werden in der Fachserie 13 "Sozialleistungen", Reihe 1, "Versicherte in der Kranken- und Rentenversicherung" veröffentlicht (Zur Vergleichbarkeit der Ergebnisse bis 1970 mit denen von 1971 bis 1973 bzw. der Ergebnisse bis 1973 mit denen ab 1974 siehe die Ausgabe 1985 dieser Fachserie, S. 9).

1) Dabei ist besonders zu beachten, daß die Ergebnisse ab 1972 - im Gegensatz zur Darstellung von 1957 bis 1971 - stets einschließlich Soldaten nachgewiesen werden.

Tabellenteil

Auszählgruppe ----- Merkmal	Ergebnisse 1994									Lange Reihen		
	Deutschland								Früheres Bundes- gebiet	Neue Länder und Berlin- Ost	Früheres Bundesgebiet	
	Krankenversicherung					Altersvorsorge					Kranken- versiche- rung	Alters- vor- sorge
	Tabellennummer											
	1.1	1.2	1.3	1.4	1.5	2.1	2.2	2.3	1.1 bis 2.3	3.1	3.2	
Bevölkerung	X	X	X			X				X		
Pflichtmitglieder und Beitragszahler							X				X	
Erwerbstätige	X		X	X	X		X	X		X	X	
Erwerbslose	X		X				X			X		
Nichterwerbspersonen	X		X				X			X		
Alter		X	X			X	X	X				
Art der Krankenkasse/-versicherung	X		X	X	X							
Art des Krankenversicherungsschutzes	X	X	X	X	X					X		
Art der gesetzlichen Rentenversicherung						X	X	X			X	
Art des Rentenversicherungsverhältnisses						X	X	X			X	
Geschlecht	X	X	X	X	X	X	X	X		X	X	
Monatliches Nettoeinkommen				X								
Stellung im Beruf			X		X			X				
Wirtschaftsabteilungen					X							
Zusätzlich in der privaten Kranken- versicherung			X									

1 KRANKENVERSICHERUNG

1.1 Bevölkerung im April 1994 nach Art der Krankenkasse/-versicherung,
Art des Versicherungsschutzes und Beteiligung am Erwerbsleben

1 000

Krankenkasse/-versicherung Art des Versicherungsschutzes	Insgesamt			Erwerbstätige		
	insgesamt	männlich	weiblich	insgesamt	männlich	weiblich
Ortskrankenkasse 1)						
Pflichtversichert	13 891	8 579	5 311	11 480	7 215	4 264
Freiwillig versichert	1 135	769	366	831	624	206
Als Rentner versichert	8 042	2 918	5 125	109	49	60
Als Familienangehöriger versichert	9 188	3 453	5 735	367	24	343
Zusammen	32 256	15 719	16 537	12 786	7 913	4 873
Innungskrankenkasse						
Pflichtversichert	2 040	1 483	557	1 881	1 375	506
Freiwillig versichert	244	187	57	201	166	34
Als Rentner versichert	434	220	214	10	6	/
Als Familienangehöriger versichert	1 275	461	814	62	/	58
Zusammen	3 993	2 351	1 642	2 153	1 550	603
Betriebskrankenkasse 2)						
Pflichtversichert	3 089	2 117	973	2 734	1 883	851
Freiwillig versichert	434	341	93	347	296	51
Als Rentner versichert	1 911	910	1 001	15	6	8
Als Familienangehöriger versichert	2 908	968	1 940	121	9	112
Zusammen	8 342	4 335	4 006	3 218	2 195	1 023
Bundesknappschaft						
Pflichtversichert	327	263	65	256	213	43
Freiwillig versichert	19	13	6	12	10	/
Als Rentner versichert	787	404	383	/	/	/
Als Familienangehöriger versichert	540	152	388	13	/	11
Zusammen	1 673	832	841	285	227	58
Landwirtschaftliche Krankenkasse						
Pflichtversichert	357	280	78	350	276	74
Freiwillig versichert	77	58	19	62	50	11
Als Rentner versichert	358	181	177	41	27	14
Als Familienangehöriger versichert	517	148	369	147	10	138
Zusammen	1 310	667	642	600	363	237
Ersatzkasse						
Pflichtversichert	10 777	3 964	6 813	9 685	3 502	6 183
Freiwillig versichert	2 810	1 921	889	2 255	1 686	568
Als Rentner versichert	3 210	1 204	2 007	59	27	32
Als Familienangehöriger versichert	7 637	3 033	4 604	302	42	260
Zusammen	24 435	10 122	14 312	12 301	5 258	7 043
Private Krankenversicherung						
Freiwillig versichert	5 973	3 748	2 225	3 987	2 836	1 152
Als Familienangehöriger versichert	1 411	525	885	73	11	61
Zusammen	7 384	4 273	3 111	4 060	2 847	1 213
Sonstiger Versicherungsschutz						
Freie Heilfürsorge der Polizei und Bundeswehr	622	606	16	622	606	16
Anspruchsberechtigt als Sozialhilfeempfänger usw. 3)	1 248	573	676	33	17	17
Zusammen	1 870	1 179	692	655	623	32
Insgesamt						
Pflichtversichert	30 482	16 685	13 797	26 385	14 464	11 921
Freiwillig versichert	10 692	7 038	3 654	7 695	5 669	2 026
Als Rentner versichert	14 743	5 836	8 906	238	118	120
Als Familienangehöriger versichert	23 475	8 741	14 734	1 085	103	983
Freie Heilfürsorge der Polizei und Bundeswehr	622	606	16	622	606	16
Anspruchsberechtigt als Sozialhilfeempfänger usw. 3)	1 248	573	676	33	17	17
Nicht krankenversichert	107	54	52	18	12	6
Insgesamt	81 368	39 532	41 836	36 076	20 988	15 088

1) Einschließlich Ausländische Krankenkasse.

2) Einschließlich Betriebskrankenkasse der Deutschen Bundesbahn, der Deutschen Bundespost und des Bundesverkehrsministeriums,
See-Krankenkasse.

3) Anspruchsberechtigt als Sozialhilfeempfänger, Kriegsschadenrentner oder Empfänger von Unterhaltshilfe aus dem Lastenausgleich.

1 KRANKENVERSICHERUNG

1.1 Bevölkerung im April 1994 nach Art der Krankenkasse/-versicherung,
Art des Versicherungsschutzes und Beteiligung am Erwerbsleben

1 000

Krankenkasse/-versicherung Art des Versicherungsschutzes	Erwerbslose			Nichterwerbspersonen		
	insgesamt	männlich	weiblich	insgesamt	männlich	weiblich
Ortskrankenkasse 1)						
Pflichtversichert	1 892	1 046	846	519	318	201
Freiwillig versichert	45	25	20	259	120	139
Als Rentner versichert	17	8	9	7 917	2 861	5 056
Als Familienangehöriger versichert	337	109	228	8 484	3 320	5 164
Zusammen	2 291	1 187	1 104	17 179	6 619	10 560
Innungskrankenkasse						
Pflichtversichert	135	92	43	24	16	9
Freiwillig versichert	/	/	/	39	19	21
Als Rentner versichert	/	/	/	423	214	208
Als Familienangehöriger versichert	35	9	26	1 178	448	730
Zusammen	175	103	72	1 665	697	968
Betriebskrankenkasse 2)						
Pflichtversichert	246	156	90	109	78	31
Freiwillig versichert	6	/	/	80	41	39
Als Rentner versichert	/	/	/	1 893	902	991
Als Familienangehöriger versichert	66	17	50	2 720	942	1 778
Zusammen	322	177	144	4 802	1 963	2 839
Bundesknappschaft						
Pflichtversichert	38	23	15	34	27	7
Freiwillig versichert	/	/	/	7	/	/
Als Rentner versichert	/	/	/	782	401	381
Als Familienangehöriger versichert	12	/	9	514	147	367
Zusammen	52	27	25	1 336	578	758
Landwirtschaftliche Krankenkasse						
Pflichtversichert	/	/	/	5	/	/
Freiwillig versichert	/	/	/	15	8	7
Als Rentner versichert	/	/	/	316	153	163
Als Familienangehöriger versichert	/	/	/	367	138	229
Zusammen	6	/	/	703	301	402
Ersatzkasse						
Pflichtversichert	773	297	477	319	166	153
Freiwillig versichert	45	20	25	511	215	296
Als Rentner versichert	8	/	5	3 143	1 173	1 969
Als Familienangehöriger versichert	162	50	112	7 173	2 940	4 232
Zusammen	989	370	619	11 145	4 495	6 650
Private Krankenversicherung						
Freiwillig versichert	43	19	24	1 942	893	1 049
Als Familienangehöriger versichert	16	/	12	1 323	511	812
Zusammen	59	23	36	3 265	1 403	1 862
Sonstiger Versicherungsschutz						
Freie Heilfürsorge der Polizei und Bundeswehr	-	-	-	-	-	-
Anspruchsberechtigt als Sozialhilfeempfänger usw. 3)	261	156	105	954	401	554
Zusammen	261	156	105	954	401	554
Insgesamt						
Pflichtversichert	3 087	1 615	1 472	1 010	606	404
Freiwillig versichert	144	70	74	2 853	1 299	1 554
Als Rentner versichert	31	14	18	14 473	5 705	8 768
Als Familienangehöriger versichert	631	192	439	21 759	8 446	13 313
Freie Heilfürsorge der Polizei und Bundeswehr	-	-	-	-	-	-
Anspruchsberechtigt als Sozialhilfeempfänger usw. 3)	261	156	105	954	401	554
Nicht krankenversichert	6	/	/	83	38	45
Insgesamt	4 160	2 051	2 110	41 132	16 494	24 638

1) Einschließlich Ausländische Krankenkasse.

2) Einschließlich Betriebskrankenkasse der Deutschen Bundesbahn, der Deutschen Bundespost und des Bundesverkehrsministeriums, See-Krankenkasse.

3) Anspruchsberechtigt als Sozialhilfeempfänger, Kriegsschadenrentner oder Empfänger von Unterhaltshilfe aus dem Lastenausgleich.

1 KRANKENVERSICHERUNG

1.2 Bevölkerung im April 1994 nach Alter und Art des Versicherungsschutzes

1 000

Alter (von ... bis unter ... Jahren)	Bevölkerung insgesamt	Darunter Art des Versicherungsschutzes					
		pflucht- versichert	freiwillig versichert	als Rentner versichert	als Familien- angehöriger versichert	Freie Heilfürsorge der Polizei und Bundeswehr	anspruchs- berechtigt als Sozial- hilfe- empfänger usw. 1)
M ä n n l i c h							
unter 5	2 124	X	91	/	1 948	X	74
5 - 10	2 317	X	108	/	2 139	X	58
10 - 15	2 332	X	116	10	2 150	X	48
Zusammen	6 772	X	314	16	6 237	X	181
15 - 16	453	10	21	/	410	-	9
16 - 17	465	60	19	/	373	/	7
17 - 18	435	172	17	/	233	/	9
18 - 19	448	234	19	/	177	6	9
19 - 20	431	252	16	/	121	31	7
Zusammen	2 231	728	91	13	1 315	38	42
20 - 21	447	251	14	/	94	80	7
21 - 22	471	277	22	/	93	71	6
22 - 23	525	323	28	/	103	60	8
23 - 24	554	367	37	/	105	42	12
24 - 25	605	398	49	/	111	33	11
Zusammen	2 603	1 605	149	10	507	285	44
25 - 26	648	441	72	/	95	26	11
26 - 27	662	487	85	/	61	17	8
27 - 28	674	500	106	/	38	18	10
28 - 29	706	527	120	/	25	17	13
29 - 30	716	531	134	/	20	18	10
Zusammen	3 406	2 485	517	11	240	96	53
30 - 31	709	515	147	/	16	16	12
31 - 32	697	502	149	/	14	17	12
32 - 33	686	485	161	/	13	12	10
33 - 34	674	478	160	/	11	12	10
34 - 35	649	454	163	/	11	8	9
Zusammen	3 415	2 433	780	15	65	66	53
35 - 36	612	419	162	/	9	8	10
36 - 37	618	416	173	/	9	6	8
37 - 38	605	402	176	/	8	7	8
38 - 39	596	392	174	/	8	7	11
39 - 40	579	379	173	6	7	6	8
Zusammen	3 010	2 008	858	21	41	35	45
40 - 41	570	365	181	5	5	5	8
41 - 42	573	366	185	/	7	5	6
42 - 43	573	373	173	6	8	6	7
43 - 44	561	359	178	6	7	/	6
44 - 45	574	359	193	7	/	6	/
Zusammen	2 851	1 823	910	28	31	26	31
45 - 46	543	334	185	9	/	/	6
46 - 47	506	298	181	9	5	6	6
47 - 48	490	288	178	8	6	/	/
48 - 49	372	231	117	10	/	/	5
49 - 50	494	289	176	14	6	5	/
Zusammen	2 405	1 441	836	51	27	24	24
50 - 51	545	331	183	17	5	/	/
51 - 52	546	323	183	24	6	/	/
52 - 53	627	380	203	27	6	6	/
53 - 54	645	398	194	34	9	/	6
54 - 55	692	424	200	48	11	/	/
Zusammen	3 055	1 856	963	150	38	23	23
55 - 56	661	403	185	55	10	/	6
56 - 57	624	377	157	65	14	/	6
57 - 58	587	349	138	76	17	/	6
58 - 59	555	312	130	86	18	/	6
59 - 60	539	283	126	105	20	/	/
Zusammen	2 966	1 724	736	387	78	11	28
60 - 61	453	172	90	170	16	/	/
61 - 62	409	127	76	189	14	/	/
62 - 63	429	115	70	224	15	-	/
63 - 64	430	73	62	276	13	-	/
64 - 65	441	65	61	297	15	-	/
Zusammen	2 162	552	360	1 156	73	/	18
65 und mehr	4 656	31	522	3 979	89	/	31
Zusammen	39 532	16 685	7 038	5 836	8 741	606	573

1) Anspruchsberechtigt als Sozialhilfeempfänger, Kriegsschadenrentner oder Empfänger von Unterhaltshilfe aus dem Lastenausgleich.

1 KRANKENVERSICHERUNG

1.2 Bevölkerung im April 1994 nach Alter und Art des Versicherungsschutzes

1 000

Alter (von ... bis unter ... Jahren)	Bevölkerung insgesamt	Darunter Art des Versicherungsschutzes					
		pflucht- versichert	freiwillig versichert	als Rentner versichert	als Familien- angehöriger versichert	Freie Heilfürsorge der Polizei und Bundeswehr	anspruchs- berechtigt als Sozial- hilfe- empfänger usw. 1)
Weiblich							
unter 5	1 976	X	85	/	1 814	X	66
5 - 10	2 165	X	99	5	1 996	X	55
10 - 15	2 176	X	108	9	2 008	X	43
Zusammen	6 317	X	292	16	5 818	X	164
15 - 16	417	7	22	/	377	-	7
16 - 17	405	35	18	/	341	/	7
17 - 18	409	128	20	/	250	/	8
18 - 19	392	170	19	/	191	/	8
19 - 20	394	211	22	/	150	/	8
Zusammen	2 017	550	102	10	1 311	/	37
20 - 21	405	253	22	/	120	/	8
21 - 22	450	293	31	/	114	/	9
22 - 23	497	335	33	/	117	/	9
23 - 24	525	348	39	/	126	/	10
24 - 25	562	377	47	/	125	/	10
Zusammen	2 439	1 606	171	8	601	/	46
25 - 26	599	409	55	/	117	/	13
26 - 27	628	434	65	/	114	/	11
27 - 28	650	441	67	/	124	/	16
28 - 29	669	432	77	/	141	/	16
29 - 30	654	403	79	/	156	/	14
Zusammen	3 199	2 119	344	8	654	/	70
30 - 31	668	407	80	/	165	/	14
31 - 32	661	382	90	/	172	/	13
32 - 33	663	383	80	/	184	-	12
33 - 34	653	373	83	/	180	/	12
34 - 35	820	356	74	/	174	-	13
Zusammen	3 265	1 901	408	14	874	/	65
35 - 36	602	338	85	/	164	/	12
36 - 37	591	333	80	/	163	/	10
37 - 38	585	322	85	/	163	-	10
38 - 39	573	330	82	5	147	/	10
39 - 40	585	337	89	6	145	/	8
Zusammen	2 937	1 659	420	23	782	/	50
40 - 41	565	331	83	6	137	/	8
41 - 42	571	331	81	8	144	-	7
42 - 43	576	350	83	7	132	/	/
43 - 44	573	335	84	9	137	-	7
44 - 45	560	323	82	10	138	/	6
Zusammen	2 845	1 669	413	41	688	/	33
45 - 46	521	294	80	11	131	/	5
46 - 47	484	281	66	11	120	-	/
47 - 48	478	262	70	11	128	-	5
48 - 49	366	202	51	10	99	-	/
49 - 50	485	269	67	14	130	/	/
Zusammen	2 334	1 308	334	58	608	/	24
50 - 51	550	307	77	18	142	/	6
51 - 52	519	282	68	22	143	/	/
52 - 53	597	324	71	30	167	/	/
53 - 54	616	321	68	36	184	-	6
54 - 55	691	347	69	46	221	-	6
Zusammen	2 973	1 581	354	152	856	/	27
55 - 56	628	301	56	58	207	-	/
56 - 57	596	269	57	62	200	/	7
57 - 58	578	246	50	72	203	/	7
58 - 59	567	229	49	77	205	/	7
59 - 60	571	209	42	113	201	-	6
Zusammen	2 940	1 253	254	383	1 016	/	32
60 - 61	460	56	31	227	142	-	/
61 - 62	431	28	23	238	137	-	5
62 - 63	441	19	26	264	127	-	/
63 - 64	480	13	25	301	135	-	5
64 - 65	476	10	26	298	138	-	/
Zusammen	2 288	127	131	1 328	679	-	22
65 und mehr	8 282	23	431	6 866	846	-	106
Zusammen	41 836	13 797	3 654	8 906	14 734	16	676

1) Anspruchsberechtigt als Sozialhilfeempfänger, Kriegsschadenrentner oder Empfänger von Unterhaltshilfe aus dem Lastenausgleich.

1 KRANKENVERSICHERUNG

1.2 Bevölkerung im April 1994 nach Alter und Art des Versicherungsschutzes

1 000

Alter (von ... bis unter ... Jahren)	Bevölkerung insgesamt	Darunter Art des Versicherungsschutzes					
		pflucht- versichert	freiwillig versichert	als Rentner versichert	als Familien- angehöriger versichert	Freie Heilfürsorge der Polizei und Bundeswehr	anspruchs- berechtigt als Sozial- hilfe- empfänger usw. 1)
I n s g e s a m t							
unter 5	4 099	X	176	/	3 761	X	140
5 - 10	4 482	X	207	10	4 135	X	113
10 - 15	4 507	X	223	19	4 158	X	91
Zusammen	13 089	X	606	32	12 055	X	345
15 - 16	870	17	43	5	787	-	16
16 - 17	870	95	37	6	715	/	15
17 - 18	844	300	36	/	484	/	17
18 - 19	840	404	38	/	369	7	17
19 - 20	825	463	38	/	272	33	15
Zusammen	4 249	1 278	193	23	2 626	43	79
20 - 21	852	503	35	/	214	81	15
21 - 22	921	570	54	/	207	72	15
22 - 23	1 022	658	61	/	220	62	17
23 - 24	1 079	705	75	/	231	42	22
24 - 25	1 167	774	96	/	236	34	21
Zusammen	5 041	3 211	320	18	1 107	290	89
25 - 26	1 247	850	127	5	213	27	25
26 - 27	1 289	921	150	/	175	18	19
27 - 28	1 324	941	173	/	162	18	26
28 - 29	1 375	959	198	/	167	17	29
29 - 30	1 370	933	213	/	176	18	24
Zusammen	6 605	4 604	861	19	893	99	123
30 - 31	1 377	922	226	/	181	17	26
31 - 32	1 358	884	240	6	186	17	25
32 - 33	1 349	868	242	6	197	12	23
33 - 34	1 327	850	243	7	191	13	22
34 - 35	1 269	810	237	5	184	8	22
Zusammen	6 680	4 334	1 188	29	939	68	118
35 - 36	1 215	756	247	7	173	8	22
36 - 37	1 209	748	253	8	172	7	18
37 - 38	1 191	724	261	8	171	7	19
38 - 39	1 169	722	256	9	155	7	20
39 - 40	1 164	716	261	12	152	6	16
Zusammen	5 947	3 667	1 278	43	823	36	95
40 - 41	1 135	696	265	11	142	5	16
41 - 42	1 144	697	266	12	150	5	14
42 - 43	1 149	723	256	13	140	6	12
43 - 44	1 135	694	262	15	144	/	13
44 - 45	1 134	683	276	17	143	6	9
Zusammen	5 697	3 492	1 324	69	719	26	64
45 - 46	1 064	628	265	21	134	5	11
46 - 47	989	580	247	20	126	6	11
47 - 48	967	551	248	20	135	/	9
48 - 49	738	433	168	20	104	/	9
49 - 50	979	558	243	28	137	5	8
Zusammen	4 739	2 748	1 171	109	635	25	48
50 - 51	1 095	637	260	35	147	5	9
51 - 52	1 065	605	251	46	149	/	9
52 - 53	1 224	704	274	57	173	6	9
53 - 54	1 261	719	263	71	193	/	12
54 - 55	1 383	771	269	95	232	/	11
Zusammen	6 028	3 437	1 317	302	894	24	50
55 - 56	1 289	704	241	114	217	/	11
56 - 57	1 220	646	215	127	213	/	14
57 - 58	1 165	594	188	148	220	/	13
58 - 59	1 122	542	179	163	222	/	13
59 - 60	1 110	491	168	218	221	/	10
Zusammen	5 905	2 977	990	770	1 094	11	60
60 - 61	912	229	121	397	158	/	7
61 - 62	840	155	99	426	151	/	8
62 - 63	871	134	96	489	142	-	9
63 - 64	910	86	88	578	149	-	10
64 - 65	917	76	87	594	153	-	6
Zusammen	4 450	679	491	2 484	752	/	40
65 und mehr	12 938	55	953	10 845	935	/	137
Insgesamt	81 368	30 482	10 692	14 743	23 475	622	1 249

1) Anspruchsberechtigt als Sozialhilfeempfänger, Kriegsschadenrentner oder Empfänger von Unterhaltshilfe aus dem Lastenausgleich.

1 KRANKENVERSICHERUNG

1.3 Bevölkerung im April 1994 nach Art der Versicherungsschutzes, Art der Krankenkasse/-versicherung, Altersgruppen, Beteiligung am Erwerbsleben und Stellung im Beruf

1 000

Krankenkasse/ -versicherung Alter (von ... bis unter ... Jahren)	Bevöl- kerung ins- gesamt	Erwerbstätige						Erwerbslose		Nichterwerbspers.	
		zusammen	Selb- ständige, Mit- helfende Familien- angeh.	Beamte	Ange- stellte 1)	Arbeiter 2)	darunter (v.Sp. 2) mit zu- sätzlich. priv.Krk- versich.	zusammen	darunter mit zu- sätzlich. privater Kranken- versich.	zusammen	darunter mit zu- sätzlich. privater Kranken- versich.

M ä n n l i c h

Pflichtversichert

RV0-Kasse und ähnliche

unter 15	X	X	X	X	X	X	X	X	X	X	X
15 - 20	616	592	/	X	101	488	25	22	/	/	/
20 - 30	3 146	2 763	52	X	537	2 174	170	319	10	64	/
30 - 40	3 319	3 001	90	X	629	2 281	191	304	7	14	/
40 - 50	2 446	2 204	91	X	434	1 679	134	240	5	/	-
50 - 60	2 740	2 155	115	X	430	1 611	122	390	10	195	6
60 - 65	431	227	34	X	47	146	12	43	/	161	/
65 und mehr	23	20	11	X	/	5	/	/	-	/	-

Zusammen

12 721 10 962 396 X 2 182 8 384 655 1 319 34 440 12

davon:

Ortskrankenkasse 3)	8 579	7 215	112	X	1 331	5 772	409	1 046	26	318	8
Innungskrankenkasse	1 483	1 375	30	X	254	1 091	82	92	/	16	/
Betriebskranken- kasse 4)	2 117	1 883	13	X	536	1 334	123	156	5	78	/
Bundesknappschaft	263	213	/	X	49	162	12	23	/	27	/
Landwirtschaftliche Krankenkasse	280	276	241	X	12	24	29	/	-	/	-

Ersatzkasse

unter 15	X	X	X	X	X	X	X	X	X	X	X
15 - 20	112	110	/	X	67	43	6	/	-	/	-
20 - 30	943	824	11	X	629	183	75	46	/	73	7
30 - 40	1 122	1 041	22	X	830	189	92	69	/	12	/
40 - 50	817	752	17	X	603	132	71	64	/	/	-
50 - 60	840	695	18	X	570	107	69	98	9	47	/
60 - 65	122	72	/	X	60	9	8	18	/	32	/
65 und mehr	8	8	/	X	/	/	/	/	-	/	-

Zusammen

3 964 3 502 74 X 2 763 665 322 297 23 166 9

Zusammen

unter 15	X	X	X	X	X	X	X	X	X	X	X
15 - 20	728	702	/	X	168	531	31	24	/	/	/
20 - 30	4 089	3 587	63	X	1 167	2 357	245	365	12	137	9
30 - 40	4 441	4 041	112	X	1 459	2 470	283	374	12	26	/
40 - 50	3 263	2 956	108	X	1 037	1 811	205	303	10	/	-
50 - 60	3 580	2 851	133	X	1 000	1 718	190	488	20	241	7
60 - 65	552	299	38	X	107	155	20	60	/	193	/
65 und mehr	31	28	13	X	8	7	/	/	-	/	-

Zusammen

16 685 14 464 470 X 4 946 9 048 977 1 615 58 606 21

1) Einschließlich Auszubildende in anerkannten kaufmännischen und technischen Ausbildungsberufen.

2) Einschließlich Auszubildende in anerkannten gewerblichen Ausbildungsberufen.

3) Einschließlich Ausländische Krankenkasse.

4) Einschließlich Betriebskrankenkasse der Deutschen Bundesbahn, der Deutschen Bundespost und des Bundesverkehrsministeriums, See-Krankenkasse.

1 KRANKENVERSICHERUNG

1.3 Bevölkerung im April 1994 nach Art des Versicherungsschutzes, Art der Krankenkasse/-versicherung, Altersgruppen, Beteiligung am Erwerbsleben und Stellung im Beruf

1 000

Krankenkasse/ -versicherung Alter (von ... bis unter ... Jahren)	Bevöl- kerung ins- gesamt	Erwerbstätige						Erwerbslose		Nichterwerbspers.	
		zusammen	Selb- ständige, Mit- helfende Familien- angeh.	Beamte	Ange- stellte 1)	Arbeiter 2)	darunter (v.Sp. 2) mit zu- sätzlich. priv.Krk- versich.	zusammen	darunter mit zu- sätzlich. privater Kranken- versich.	zusammen	darunter mit zu- sätzlich. privater Kranken- versich.
M ä n n l i c h											
Freiwillig versichert											
RVO-Kasse und ähnliche											
unter 15	18	X	X	X	X	X	X	X	X	18	/
15 - 20	7	/	/	/	/	/	/	/	/	/	/
20 - 30	161	98	44	/	33	19	11	12	/	51	/
30 - 40	325	298	118	7	135	38	41	8	/	19	/
40 - 50	325	314	139	7	136	32	53	/	/	6	/
50 - 60	382	355	170	10	145	30	72	/	/	22	/
60 - 65	89	64	43	/	16	/	14	/	/	24	/
65 und mehr	62	16	14	-	/	/	/	-	-	46	6
Zusammen	1 369	1 147	529	28	467	122	194	31	/	191	19
davon:											
Ortskrankenkasse 3)	769	624	341	24	183	77	96	25	/	120	10
Innungskrankenkasse	187	166	116	/	37	11	33	/	/	19	/
Betriebskranken- kasse 4)	341	296	26	-	238	33	57	/	/	41	5
Bundesknappschaft	13	10	/	/	6	/	/	/	-	/	/
Landwirtschaftliche Krankenkasse	58	50	46	/	/	/	6	/	-	8	/
Ersatzkasse											
unter 15	31	X	X	X	X	X	X	X	X	31	5
15 - 20	12	/	/	/	/	/	/	/	/	10	/
20 - 30	167	101	29	6	60	6	17	/	/	62	6
30 - 40	469	442	113	13	306	10	68	6	/	21	/
40 - 50	492	483	129	17	330	7	99	/	/	5	/
50 - 60	569	550	149	22	371	7	155	/	/	15	/
60 - 65	105	82	32	/	46	/	25	/	/	22	6
65 und mehr	76	27	21	/	/	/	12	-	-	49	11
Zusammen	1 921	1 686	475	63	1 118	31	376	20	/	215	34
Private Krankenversicherung											
unter 15	265	X	X	X	X	X	X	X	X	265	43
15 - 20	72	6	/	/	/	/	/	/	/	65	13
20 - 30	338	267	90	110	55	12	53	6	/	64	9
30 - 40	845	824	281	291	236	15	166	5	/	15	/
40 - 50	929	910	299	393	206	12	205	/	/	15	/
50 - 60	749	687	199	356	125	8	158	/	/	59	13
60 - 65	167	96	36	47	12	/	23	/	-	70	13
65 und mehr	384	45	34	/	5	/	13	/	-	338	54
Zusammen	3 748	2 836	940	1 205	640	51	618	19	/	893	150
Zusammen											
unter 15	314	X	X	X	X	X	X	X	X	314	50
15 - 20	91	10	/	/	/	/	/	/	/	80	15
20 - 30	666	466	162	119	148	37	81	23	/	177	19
30 - 40	1 639	1 564	513	311	677	63	276	19	/	56	/
40 - 50	1 747	1 707	567	418	672	50	356	12	/	27	/
50 - 60	1 700	1 592	518	388	641	45	385	11	/	96	18
60 - 65	360	242	111	53	73	/	61	/	/	116	21
65 und mehr	522	88	69	/	11	/	28	/	-	434	71
Zusammen	7 038	5 669	1 944	1 296	2 225	204	1 188	70	6	1 299	203
Als Rentner versichert											
RVO-Kasse und ähnliche											
unter 40	65	/	/	-	/	/	/	/	-	58	/
40 - 50	67	/	/	-	/	/	/	/	-	64	/
50 - 60	465	9	/	/	/	/	/	/	/	452	15
60 - 65	950	21	12	-	/	7	/	/	-	928	29
65 und mehr	3 086	55	40	/	6	9	/	/	-	3 030	92
Zusammen	4 633	91	57	/	10	24	7	10	/	4 532	140
davon:											
Ortskrankenkasse 3)	2 918	49	25	/	7	17	/	8	-	2 861	73
Innungskrankenkasse	220	6	/	-	/	/	/	/	/	214	9
Betriebskranken- kasse 4)	910	6	/	-	/	/	/	/	/	902	36
Bundesknappschaft	404	/	/	-	/	/	/	/	-	401	15
Landwirtschaftliche Krankenkasse	181	27	25	/	/	/	/	/	-	153	8
Ersatzkasse											
unter 40	20	/	-	-	/	/	/	/	/	18	/
40 - 50	12	/	/	-	/	/	/	/	/	11	/
50 - 60	72	/	/	-	/	/	/	/	-	70	/
60 - 65	206	/	/	-	/	/	/	/	-	201	20
65 und mehr	893	20	10	/	8	/	/	/	/	873	104
Zusammen	1 204	27	11	/	12	/	6	/	/	1 173	131
Zusammen											
unter 40	85	/	/	-	/	/	/	/	/	77	/
40 - 50	79	/	/	-	/	/	/	/	/	75	/
50 - 60	537	11	/	/	/	/	/	/	/	521	20
60 - 65	1 156	25	13	-	/	8	/	/	-	1 129	48
65 und mehr	3 979	75	49	/	14	11	9	/	/	3 903	196
Zusammen	5 836	118	68	/	21	28	13	14	/	5 705	270

1) Einschließlich Auszubildende in anerkannten kaufmännischen und technischen Ausbildungsberufen.

2) Einschließlich Auszubildende in anerkannten gewerblichen Ausbildungsberufen.

3) Einschließlich Ausländische Krankenkasse.

4) Einschließlich Betriebskrankenkasse der Deutschen Bundesbahn, der Deutschen Bundespost und des Bundesverkehrsministeriums, See-Krankenkasse.

1.3 Bevölkerung im April 1994 nach Art des Versicherungsschutzes, Art der Krankenkasse/-versicherung, Altersgruppen, Beteiligung am Erwerbsleben und Stellung im Beruf

1 000

Krankenkasse/ -versicherung Alter (von ... bis unter ... Jahren)	Bevöl- kerung ins- gesamt	Erwerbstätige						Erwerbslose		Nichterwerbspers.	
		zusammen	Selb- ständige, Mit- helfende Familien- angeh.	Beamte	Ange- stellte 1)	Arbeiter 2)	darunter (v.Sp. 2) mit zu- sätzlich. priv.Krk- versich.	zusammen	darunter mit zu- sätzlich. privater Kranken- versich.	zusammen	darunter mit zu- sätzlich. privater Kranken- versich.
M ä n n l i c h											
Als Familienangehöriger versichert											
RVO-Kasse und ähnliche											
unter 15	3 759	X	X	X	X	X	X	X	X	3 759	168
15 - 20	754	13	5	-	/	6	/	26	/	716	29
20 - 30	352	24	5	-	8	11	/	52	/	275	13
30 - 40	67	6	/	-	/	/	/	29	/	32	/
40 - 50	37	/	/	-	/	/	/	14	/	21	/
50 - 60	89	/	/	-	/	/	/	14	/	72	/
60 - 65	57	/	/	-	-	-	-	/	-	54	/
65 und mehr	66	/	/	-	-	-	/	-	-	66	/
Zusammen	5 182	49	16	-	12	21	/	138	/	4 995	217
davon:											
Ortskrankenkasse 3)	3 453	24	5	-	6	13	/	109	/	3 320	131
Innungskrankenkasse	461	/	/	-	/	/	/	9	/	448	18
Betriebskranken- kasse 4)	968	9	/	-	/	/	/	17	/	942	52
Bundesknappschaft	152	/	/	-	/	/	-	/	/	147	7
Landwirtschaftliche Krankenkasse	148	10	8	-	/	/	/	/	-	138	9
Ersatzkasse											
unter 15	2 123	X	X	X	X	X	X	X	X	2 123	156
15 - 20	468	7	/	-	/	/	/	7	/	454	40
20 - 30	325	26	/	/	11	11	/	18	/	281	25
30 - 40	35	/	/	-	/	/	/	12	/	19	/
40 - 50	18	/	/	-	/	/	/	7	/	9	/
50 - 60	26	/	/	-	/	/	/	6	/	18	/
60 - 65	15	/	/	-	/	/	-	/	/	14	/
65 und mehr	22	/	/	-	-	-	-	-	-	22	/
Zusammen	3 033	42	9	/	17	16	/	50	/	2 940	228
Private Krankenversicherung											
unter 15	355	X	X	X	X	X	X	X	X	355	57
15 - 20	93	/	/	-	/	/	/	/	-	91	14
20 - 30	69	/	/	/	/	/	/	/	/	60	9
30 - 40	/	/	/	/	/	/	/	/	/	/	/
40 - 50	/	/	/	-	/	/	/	/	-	/	/
50 - 60	/	/	/	/	/	/	-	/	-	/	/
60 - 65	/	-	-	-	-	-	-	-	-	/	-
65 und mehr	/	-	-	-	-	-	-	-	-	/	/
Zusammen	525	11	/	/	5	/	/	/	/	511	80
Zusammen											
unter 15	6 237	X	X	X	X	X	X	X	X	6 237	380
15 - 20	1 315	22	7	-	/	10	/	33	/	1 260	83
20 - 30	746	58	10	/	23	24	5	72	/	617	47
30 - 40	106	11	/	/	/	/	/	42	/	53	/
40 - 50	58	6	/	-	/	/	/	22	/	31	/
50 - 60	116	/	/	/	/	/	/	20	/	91	/
60 - 65	73	/	/	-	/	/	-	/	/	69	/
65 und mehr	89	/	/	-	-	-	/	-	-	88	/
Zusammen	8 741	103	27	/	34	40	11	192	6	8 446	526
Sonstiger Versicherungsschutz											
Freie Heilfürsorge der Polizei u. Bundeswehr	606	606	X	525	81	X	89	X	X	X	X
Anspruchsberechtigt als Sozialhilfe- empfänger usw. 5)	573	17	/	-	/	14	/	156	/	401	/
Zusammen	1 179	623	/	525	82	14	89	156	/	401	/
Nicht krankenversichert											
Zusammen	54	12	/	/	/	/	X	/	X	38	X
Zusammen											
Zusammen											
unter 15	6 772	X	X	X	X	X	X	X	X	6 772	431
15 - 20	2 231	773	13	33	185	543	37	66	/	1 392	100
20 - 30	6 009	4 503	238	431	1 411	2 424	366	508	17	998	76
30 - 40	6 425	5 726	630	411	2 142	2 544	585	488	15	211	8
40 - 50	5 256	4 728	680	468	1 712	1 868	580	370	12	158	10
50 - 60	6 021	4 497	658	422	1 645	1 771	586	545	23	979	49
60 - 65	2 162	569	163	54	184	169	84	71	/	1 522	76
65 und mehr	4 656	192	133	6	33	20	40	/	/	4 461	272
Zusammen	39 532	20 988	2 515	1 823	7 311	9 338	2 277	2 051	72	16 494	1 022

1) Einschließlich Auszubildende in anerkannten kaufmännischen und technischen Ausbildungsberufen.

2) Einschließlich Auszubildende in anerkannten gewerblichen Ausbildungsberufen.

3) Einschließlich Ausländische Krankenkasse.

4) Einschließlich Betriebskrankenkasse der Deutschen Bundesbahn, der Deutschen Bundespost und des Bundesverkehrsministeriums, See-Krankenkasse.

5) Anspruchsberechtigt als Sozialhilfeempfänger, Kriegsschadenrentner oder Empfänger von Unterhaltshilfe aus dem Lastenausgleich.

1 KRANKENVERSICHERUNG

1.3 Bevölkerung im April 1994 nach Art des Versicherungsschutzes, Art der Krankenkasse/-versicherung, Altersgruppen, Beteiligung am Erwerbsleben und Stellung im Beruf

1 000

Krankenkasse/ -versicherung Alter (von ... bis unter ... Jahren)	Bevöl- kerung ins- gesamt	Erwerbstätige						Erwerbslose		Nichterwerbspers.	
		zusammen	Selb- ständige, Mit- helfende Familien- angeh.	Beamte	Ange- stellte 1)	Arbeiter 2)	darunter (v.Sp. 2) mit zu- sätzlich. priv.Krk- versich.	zusammen	darunter mit zu- sätzlich. privater Kranken- versich.	zusammen	darunter mit zu- sätzlich. privater Kranken- versich.
Weiblich											
Pflichtversichert											
RVO-Kasse und ähnliche											
unter 15	X	X	X	X	X	X	X	X	X	X	X
15 - 20	285	271	/	X	130	139	10	12	/	/	/
20 - 30	1 776	1 479	16	X	840	623	89	245	7	51	/
30 - 40	1 712	1 435	27	X	746	661	97	263	7	14	/
40 - 50	1 518	1 316	31	X	605	681	91	199	6	/	/
50 - 60	1 595	1 161	42	X	481	638	75	266	10	169	/
60 - 65	83	63	6	X	21	35	/	10	/	11	/
65 und mehr	15	14	5	X	/	5	/	/	-	/	/
Zusammen	6 984	5 738	130	X	2 826	2 782	366	995	31	251	8
davon:											
Ortskrankenkasse 3)	5 311	4 264	59	X	1 999	2 207	252	846	24	201	6
Innungskrankenkasse	557	506	10	X	283	213	42	43	/	9	/
Betriebskranken- kasse 4)	973	851	7	X	510	335	62	90	/	31	/
Bundesknappschaft	65	43	/	X	27	15	/	15	/	7	/
Landwirtschaftliche Krankenkasse	78	74	54	X	7	13	8	/	-	/	/
Ersatzkasse											
unter 15	X	X	X	X	X	X	X	X	X	X	X
15 - 20	266	259	/	X	210	49	12	/	/	/	/
20 - 30	1 949	1 788	14	X	1 643	131	160	102	/	59	/
30 - 40	1 848	1 702	24	X	1 582	96	176	130	8	16	/
40 - 50	1 459	1 356	21	X	1 264	71	174	101	7	/	-
50 - 60	1 238	1 033	16	X	958	59	144	136	10	69	/
60 - 65	44	37	/	X	33	/	6	/	/	/	/
65 und mehr	8	8	/	X	7	/	/	-	-	-	-
Zusammen	6 813	6 183	77	X	5 696	410	674	477	30	153	8
Zusammen											
unter 15	X	X	X	X	X	X	X	X	X	X	X
15 - 20	550	530	/	X	341	188	22	17	/	/	/
20 - 30	3 725	3 267	30	X	2 483	754	249	348	12	111	7
30 - 40	3 560	3 137	51	X	2 328	757	273	393	15	30	/
40 - 50	2 977	2 672	52	X	1 869	752	264	300	13	/	-
50 - 60	2 834	2 194	58	X	1 439	697	219	401	21	239	6
60 - 65	127	99	8	X	53	38	10	12	/	16	/
65 und mehr	23	22	6	X	10	6	/	/	-	/	/
Zusammen	13 797	11 921	207	X	8 522	3 192	1 040	1 472	61	404	16

1) Einschließlich Auszubildende in anerkannten kaufmännischen und technischen Ausbildungsberufen.

2) Einschließlich Auszubildende in anerkannten gewerblichen Ausbildungsberufen.

3) Einschließlich Ausländische Krankenkasse.

4) Einschließlich Betriebskrankenkasse der Deutschen Bundesbahn, der Deutschen Bundespost und des Bundesverkehrsministeriums, See-Krankenkasse.

1 KRAKENVERSICHERUNG

1.3 Bevölkerung im April 1994 nach Art des Versicherungsschutzes, Art der Krankenkasse/-versicherung, Altersgruppen, Beteiligung am Erwerbsleben und Stellung im Beruf

1 000

Krankenkasse/ -versicherung Alter (von ... bis unter ... Jahren)	Bevol- kerung ins- gesamt	Erwerbstätige					Erwerbslose		Nichterwerbspers.		
		zusammen	Selb- ständige, Mit- helfende Familien- angeh.	Beamte	Ange- stellte 1)	Arbeiter 2)	darunter (v.Sp. 2) mit zu- sätzlich. priv.Krk- versich.	zusammen	darunter mit zu- sätzlich. privater Kranken- versich.	zusammen	darunter mit zu- sätzlich. privater Kranken- versich.
Weiblich											
Freiwillig versichert											
RVO-Kasse und ähnliche											
unter 15	17	X	X	X	X	X	X	X	X	17	/
15 - 20	9	/	/	/	/	/	/	/	/	7	/
20 - 30	101	46	17	/	20	6	5	9	/	46	/
30 - 40	126	87	41	/	34	7	11	7	/	33	/
40 - 50	99	76	43	/	25	/	13	/	/	18	/
50 - 60	111	74	47	/	19	5	15	/	/	32	/
60 - 65	25	13	9	/	/	/	/	/	-	12	/
65 und mehr	51	7	6	-	/	/	/	-	-	44	6
Zusammen	540	306	163	13	104	26	47	25	/	210	23
davon:											
Ortskrankenkasse 3)	366	206	119	12	57	19	28	20	/	139	13
Innungskrankenkasse	57	34	23	/	7	/	7	/	-	21	/
Betriebskranken- kasse 4)	93	51	11	-	37	/	11	/	/	39	6
Bundesknappschaft	6	/	/	/	/	/	/	/	-	/	/
Landwirtschaftliche Krankenkasse	19	11	10	/	/	/	/	/	-	7	/
Ersatzkasse											
unter 15	31	X	X	X	X	X	X	X	X	31	/
15 - 20	14	/	/	/	/	/	/	/	/	12	/
20 - 30	149	76	17	8	48	/	11	8	/	65	7
30 - 40	241	178	65	13	97	/	29	7	/	56	7
40 - 50	196	161	63	11	86	/	35	/	/	29	6
50 - 60	181	130	50	6	71	/	33	/	/	46	12
60 - 65	27	13	8	/	/	/	/	/	-	14	/
65 und mehr	51	9	6	-	/	/	/	-	-	42	9
Zusammen	889	568	208	40	309	11	114	25	/	295	53
Private Krankenversicherung											
unter 15	245	X	X	X	X	X	X	X	X	245	38
15 - 20	79	10	/	7	/	/	/	/	/	68	11
20 - 30	265	189	29	119	35	6	34	6	/	70	10
30 - 40	461	365	98	173	90	/	71	6	/	90	17
40 - 50	452	362	97	181	78	6	80	7	/	84	16
50 - 60	316	195	58	87	45	/	44	/	/	117	25
60 - 65	79	17	7	5	/	/	/	/	-	61	12
65 und mehr	329	13	11	/	/	/	/	/	-	316	45
Zusammen	2 225	1 152	300	573	256	22	238	24	5	1 049	174
Zusammen											
unter 15	292	X	X	X	X	X	X	X	X	292	45
15 - 20	102	14	/	8	/	/	/	/	/	86	14
20 - 30	515	311	62	131	104	14	50	23	/	181	20
30 - 40	828	629	203	190	221	15	111	21	/	178	27
40 - 50	748	600	203	195	188	13	128	16	/	132	25
50 - 60	608	399	156	96	136	12	93	13	/	196	42
60 - 65	131	43	23	6	11	/	10	/	-	87	18
65 und mehr	431	29	22	/	5	/	6	/	-	402	60
Zusammen	3 654	2 026	672	626	669	59	399	74	9	1 554	250
Als Rentner versichert											
RVO-Kasse und ähnliche											
unter 40	58	/	/	/	/	/	-	/	/	53	/
40 - 50	70	/	/	/	/	/	/	/	/	64	/
50 - 60	398	16	/	-	/	7	/	6	/	375	12
60 - 65	1 018	24	6	-	6	12	/	/	-	992	27
65 und mehr	5 357	42	25	-	7	10	/	/	-	5 314	143
Zusammen	6 900	88	36	/	19	33	6	13	/	6 799	186
davon:											
Ortskrankenkasse 3)	5 125	60	19	/	15	26	/	9	/	5 056	119
Innungskrankenkasse	214	/	/	-	/	/	/	/	-	208	10
Betriebskranken- kasse 4)	1 001	8	/	-	/	/	/	/	/	991	38
Bundesknappschaft	383	/	/	-	/	/	-	/	/	381	11
Landwirtschaftliche Krankenkasse	177	14	14	-	/	/	/	/	-	163	8
Ersatzkasse											
unter 40	20	/	/	-	/	/	/	/	/	18	/
40 - 50	29	/	/	-	/	/	/	/	-	26	/
50 - 60	138	5	/	/	/	/	/	/	/	131	14
60 - 65	310	9	/	-	/	/	/	/	/	300	32
65 und mehr	1 510	15	6	-	7	/	/	/	/	1 494	180
Zusammen	2 007	32	10	/	17	/	8	5	/	1 969	231
Zusammen											
unter 40	78	/	/	/	/	/	/	/	/	71	/
40 - 50	99	5	/	/	/	/	/	/	/	90	6
50 - 60	535	21	6	/	7	9	/	8	/	506	27
60 - 65	1 328	32	8	-	11	13	/	/	/	1 292	58
65 und mehr	6 866	57	31	-	14	12	7	/	/	6 809	323
Zusammen	8 906	120	46	/	36	38	14	18	/	8 768	417

1) Einschließlich Auszubildende in anerkannten kaufmännischen und technischen Ausbildungsberufen.

2) Einschließlich Auszubildende in anerkannten gewerblichen Ausbildungsberufen.

3) Einschließlich Ausländische Krankenkasse.

4) Einschließlich Betriebskrankenkasse der Deutschen Bundesbahn, der Deutschen Bundespost und des Bundesverkehrsministeriums, See-Krankenkasse.

1 KRANKENVERSICHERUNG

1.3 Bevölkerung im April 1994 nach Art des Versicherungsschutzes, Art der Krankenkasse/-versicherung, Altersgruppen, Beteiligung am Erwerbsleben und Stellung im Beruf

1 000

Krankenkasse/ -versicherung Alter (von ... bis unter ... Jahren)	Bevöl- kerung ins- gesamt	Erwerbstätige						Erwerbslose		Nichterwerbspers.	
		zusammen	Selb- ständige, Mit- helfende Familien- angeh.	Beamte	Ange- stellte 1)	Arbeiter 2)	darunter (v.Sp. 2) mit zu- sätzlich. priv.Krk- versich.	zusammen	darunter mit zu- sätzlich. privater Kranken- versich.	zusammen	darunter mit zu- sätzlich. privater Kranken- versich.
Weiblich											
Als Familienangehöriger versichert											
RVO-Kasse und ähnliche											
unter 15	3 493	X	X	X	X	X	X	X	X	3 493	149
15 - 20	748	12	/	/	/	6	/	23	/	712	29
20 - 30	799	85	18	/	25	42	6	71	/	643	27
30 - 40	1 052	193	57	-	55	81	17	94	/	765	45
40 - 50	813	157	60	-	36	62	13	69	/	588	33
50 - 60	1 243	175	86	/	25	64	13	56	/	1 012	48
60 - 65	487	31	21	-	/	7	/	/	-	455	17
65 und mehr	609	9	7	-	/	/	/	/	-	600	21
Zusammen	9 245	662	252	/	147	262	53	315	12	8 268	369
davon:											
Ortskrankenkasse 3)	5 735	343	88	/	79	175	25	228	8	5 164	193
Innungskrankenkasse	814	58	15	-	17	26	5	26	/	730	34
Betriebskranken- kasse 4)	1 940	112	19	-	44	49	12	50	/	1 778	111
Bundesknappschaft	388	11	/	-	/	6	/	9	/	367	14
Landwirtschaftliche Krankenkasse	369	138	129	-	/	6	9	/	-	229	17
Ersatzkasse											
unter 15	1 984	X	X	X	X	X	X	X	X	1 984	150
15 - 20	475	7	/	-	/	/	/	8	/	460	38
20 - 30	381	33	/	/	19	10	/	22	/	326	32
30 - 40	511	83	18	/	44	20	11	35	/	393	45
40 - 50	392	74	19	/	37	18	15	24	/	295	48
50 - 60	522	55	14	/	27	14	11	23	/	444	81
60 - 65	160	6	/	-	/	/	/	/	-	153	23
65 und mehr	179	/	/	-	/	-	/	-	-	178	22
Zusammen	4 604	260	61	/	132	66	44	112	10	4 232	439
Private Krankenversicherung											
unter 15	341	X	X	X	X	X	X	X	X	341	48
15 - 20	88	/	/	-	/	/	/	/	-	86	15
20 - 30	74	8	/	/	/	/	/	/	/	64	10
30 - 40	94	16	6	/	6	/	/	/	/	73	12
40 - 50	91	19	7	/	7	/	/	/	/	69	13
50 - 60	107	14	/	/	6	/	/	/	/	91	15
60 - 65	32	/	/	-	/	/	/	/	/	30	5
65 und mehr	58	/	/	-	/	/	/	-	-	58	8
Zusammen	885	61	21	/	25	12	13	12	/	812	125
Zusammen											
unter 15	5 818	X	X	X	X	X	X	X	X	5 818	347
15 - 20	1 311	21	7	-	/	9	/	32	/	1 259	82
20 - 30	1 254	126	24	/	49	53	11	95	/	1 033	69
30 - 40	1 657	293	82	/	105	105	33	134	9	1 230	102
40 - 50	1 296	250	86	/	80	83	32	95	5	952	93
50 - 60	1 872	244	105	/	58	80	27	81	/	1 547	144
60 - 65	679	39	24	-	6	9	/	/	/	638	45
65 und mehr	846	10	8	-	/	/	/	/	-	836	51
Zusammen	14 734	983	334	/	304	340	110	439	25	13 313	933
Sonstiger Versicherungsschutz											
Freie Heilfürsorge der Polizei u. Bundeswehr Anspruchsberechtigt als Sozialhilfe- empfänger usw. 5)	16	16	X	16	-	X	/	X	X	X	X
Zusammen	676	17	/	-	/	14	/	105	/	554	/
	692	32	/	16	/	14	/	105	/	554	/
Nicht krankenversichert											
Zusammen	52	6	/	/	/	/	X	/	X	45	X
Zusammen											
Zusammen											
unter 15	6 317	X	X	X	X	X	X	X	X	6 317	393
15 - 20	2 017	570	9	12	350	199	26	55	/	1 392	98
20 - 30	5 637	3 719	116	139	2 638	826	310	497	19	1 422	97
30 - 40	6 203	4 071	337	194	2 657	883	418	585	27	1 546	133
40 - 50	5 179	3 532	341	198	2 140	853	425	433	22	1 214	124
50 - 60	5 913	2 863	325	98	1 639	801	341	518	28	2 532	219
60 - 65	2 288	214	64	6	81	63	28	19	/	2 055	123
65 und mehr	8 282	119	68	/	30	20	17	/	/	8 162	434
Zusammen	41 836	15 088	1 261	647	9 535	3 644	1 565	2 110	98	24 638	1 620

1) Einschließlich Auszubildende in anerkannten kaufmännischen und technischen Ausbildungsberufen.

2) Einschließlich Auszubildende in anerkannten gewerblichen Ausbildungsberufen.

3) Einschließlich Ausländische Krankenkasse.

4) Einschließlich Betriebskrankenkasse der Deutschen Bundesbahn, der Deutschen Bundespost und des Bundesverkehrsministeriums, See-Krankenkasse.

5) Anspruchsberechtigt als Sozialhilfeempfänger, Kriegsschadenrentner oder Empfänger von Unterhaltshilfe aus dem Lastenausgleich.

1 KRANKENVERSICHERUNG

1.3 Bevölkerung im April 1994 nach Art des Versicherungsschutzes, Art der Krankenkasse/-versicherung, Altersgruppen, Beteiligung am Erwerbsleben und Stellung im Beruf

1 000

Krankenkasse/ -versicherung Alter (von ... bis unter ... Jahren)	Bevöl- kerung ins- gesamt	Erwerbstätige						Erwerbslose		Nichterwerbspers.	
		zusammen	Selb- ständige, Mit- helfende Familien- angeh.	Beamte	Ange- stellte 1)	Arbeiter 2)	darunter (v.Sp. 2) mit zu- sätzlich. priv.Krk- versich.	zusammen	darunter mit zu- sätzlich. privater Kranken- versich.	zusammen	darunter mit zu- sätzlich. privater Kranken- versich.

I n s g e s a m t

Pflichtversichert

RVO-Kasse und ähnliche

unter 15	X	X	X	X	X	X	X	X	X	X	X
15 - 20	900	863	/	X	231	627	35	34	/	/	/
20 - 30	4 922	4 242	68	X	1 377	2 797	258	564	17	116	6
30 - 40	5 031	4 435	117	X	1 375	2 943	288	567	14	29	/
40 - 50	3 964	3 520	122	X	1 039	2 360	225	438	12	5	-
50 - 60	4 335	3 316	157	X	911	2 248	197	656	20	364	9
60 - 65	513	290	41	X	68	181	16	52	/	171	/
65 und mehr	38	34	16	X	7	10	/	/	-	/	/

Zusammen 19 705 16 700 526 X 5 008 11 166 1 021 2 314 65 691 19

davon:

Ortskrankenkasse 3)	13 891	11 480	171	X	3 330	7 979	661	1 892	51	519	14
Innungskrankenkasse	2 040	1 881	39	X	537	1 304	123	135	/	24	/
Betriebskranken- kasse 4)	3 089	2 734	20	X	1 046	1 669	186	246	10	109	/
Bundesknappschaft	327	256	/	X	77	177	15	38	/	34	/
Landwirtschaftliche Krankenkasse	357	350	294	X	19	36	37	/	-	5	/

Ersatzkasse

unter 15	X	X	X	X	X	X	X	X	X	X	X
15 - 20	378	369	/	X	277	91	18	6	/	/	/
20 - 30	2 892	2 611	25	X	2 272	315	235	149	7	132	11
30 - 40	2 970	2 743	46	X	2 412	285	268	199	13	28	/
40 - 50	2 276	2 108	38	X	1 868	203	245	165	11	/	-
50 - 60	2 078	1 729	34	X	1 528	167	212	233	20	116	/
60 - 65	166	109	/	X	92	12	14	20	/	37	/
65 und mehr	16	16	/	X	11	/	/	/	-	/	-

Zusammen 10 777 9 685 151 X 8 459 1 075 995 773 53 319 17

Zusammen

unter 15	X	X	X	X	X	X	X	X	X	X	X
15 - 20	1 278	1 232	5	X	508	718	53	41	/	6	/
20 - 30	7 815	6 854	93	X	3 649	3 111	494	713	24	248	17
30 - 40	8 001	7 178	163	X	3 787	3 228	556	767	26	56	/
40 - 50	6 240	5 629	160	X	2 906	2 563	469	604	23	8	-
50 - 60	6 413	5 045	191	X	2 438	2 415	409	889	40	480	13
60 - 65	679	398	46	X	160	193	29	72	/	209	/
65 und mehr	55	50	19	X	18	12	6	/	-	/	/

Zusammen 30 482 26 385 677 X 13 467 12 240 2 017 3 087 118 1 010 37

1) Einschließlich Auszubildende in anerkannten kaufmännischen und technischen Ausbildungsberufen.

2) Einschließlich Auszubildende in anerkannten gewerblichen Ausbildungsberufen.

3) Einschließlich Ausländische Krankenkasse.

4) Einschließlich Betriebskrankenkasse der Deutschen Bundesbahn, der Deutschen Bundespost und des Bundesverkehrsministeriums, See-Krankenkasse.

1 KRANKENVERSICHERUNG

1.3 Bevölkerung im April 1994 nach Art des Versicherungsschutzes, Art der Krankenkasse/-versicherung, Altersgruppen, Beteiligung am Erwerbsleben und Stellung im Beruf

1 000

Krankenkasse/ -versicherung Alter (von ... bis unter ... Jahren)	Bevöl- kerung ins- gesamt	Erwerbstätige					Erwerbslose		Nichterwerbspers.		
		zusammen	Selb- ständige, Mit- helfende Familien- angeh.	Beamte	Ange- stellte 1)	Arbeiter 2)	darunter (v. Sp. 2) mit zu- sätzlich. priv. Krk- versich.	zusammen	darunter mit zu- sätzlich. privater Kranken- versich.	zusammen	darunter mit zu- sätzlich. privater Kranken- versich.
I n s g e s a m t											
Freiwillig versichert											
RVO-Kasse und ähnliche											
unter 15	35	X	X	X	X	X	X	X	X	35	/
15 - 20	17	/	/	/	/	/	/	/	/	11	/
20 - 30	262	144	60	6	53	25	16	21	/	97	6
30 - 40	451	384	159	11	169	45	52	14	/	52	/
40 - 50	425	391	183	10	161	36	66	9	/	25	/
50 - 60	493	429	218	11	165	35	87	9	/	54	7
60 - 65	114	77	52	/	18	/	16	/	/	36	/
65 und mehr	114	23	20	-	/	/	-	-	-	90	12
Zusammen	1 909	1 453	692	42	570	148	242	56	/	401	42
davon:											
Ortskrankenkasse 3)	1 135	831	459	35	241	95	125	45	/	259	23
Innungskrankenkasse	244	201	138	/	45	14	40	/	/	39	5
Betriebskranken- kasse 4)	434	347	36	-	275	36	68	6	/	80	11
Bundesknappschaft	19	12	/	/	7	/	/	/	-	7	/
Landwirtschaftliche Krankenkasse	77	62	56	/	/	/	7	/	-	15	/
Ersatzkasse											
unter 15	62	X	X	X	X	X	X	X	X	62	10
15 - 20	26	/	/	/	/	/	/	/	/	22	/
20 - 30	316	176	45	15	108	8	27	12	/	127	13
30 - 40	710	620	178	26	403	13	98	14	/	77	9
40 - 50	688	645	192	28	415	9	134	9	/	35	6
50 - 60	750	680	200	29	443	9	188	9	/	61	15
60 - 65	132	95	40	/	50	/	30	/	/	36	10
65 und mehr	126	35	28	/	7	/	14	-	-	91	20
Zusammen	2 810	2 255	683	103	1 427	42	490	45	/	511	87
Private Krankenversicherung											
unter 15	509	X	X	X	X	X	X	X	X	509	81
15 - 20	150	17	/	10	/	/	/	/	/	133	24
20 - 30	603	456	119	229	90	18	87	13	/	134	19
30 - 40	1 306	1 189	380	464	326	20	237	12	/	105	19
40 - 50	1 381	1 272	396	574	284	18	285	10	/	99	19
50 - 60	1 064	882	257	443	170	12	202	6	/	176	38
60 - 65	246	113	43	53	16	/	26	/	-	131	24
65 und mehr	713	58	44	5	7	/	16	/	-	654	98
Zusammen	5 973	3 987	1 240	1 778	896	73	856	43	8	1 942	323
Zusammen											
unter 15	606	X	X	X	X	X	X	X	X	606	95
15 - 20	193	24	/	11	6	/	/	/	/	166	29
20 - 30	1 181	777	225	250	252	51	130	46	/	358	39
30 - 40	2 466	2 193	716	501	898	78	387	40	/	234	31
40 - 50	2 494	2 307	771	613	860	63	484	28	/	159	30
50 - 60	2 307	1 991	674	483	777	56	477	25	/	292	60
60 - 65	491	285	134	59	85	7	72	/	/	203	39
65 und mehr	953	117	92	6	17	/	34	/	-	836	131
Zusammen	10 692	7 695	2 615	1 922	2 894	263	1 587	144	15	2 853	453
Als Rentner versichert											
RVO-Kasse und ähnliche											
unter 40	123	6	/	/	/	/	/	5	/	111	/
40 - 50	136	6	/	/	/	/	/	/	/	128	/
50 - 60	863	26	9	/	5	11	/	10	/	827	27
60 - 65	1 968	45	18	-	7	19	/	/	-	1 920	55
65 und mehr	8 443	97	64	/	13	19	8	/	-	8 344	235
Zusammen	11 532	179	93	/	29	56	13	23	/	11 330	325
davon:											
Ortskrankenkasse 3)	8 042	109	44	/	22	43	8	17	/	7 917	192
Innungskrankenkasse	434	10	/	-	/	/	/	/	/	423	19
Betriebskranken- kasse 4)	1 911	15	/	-	/	7	/	/	/	1 893	74
Bundesknappschaft	787	/	/	-	/	/	/	/	/	782	26
Landwirtschaftliche Krankenkasse	358	41	39	/	/	/	/	/	-	316	15
Ersatzkasse											
unter 40	41	/	/	-	/	/	/	/	/	36	/
40 - 50	41	/	/	-	/	/	/	/	/	37	/
50 - 60	209	7	/	/	/	/	/	/	/	200	19
60 - 65	516	13	/	-	7	/	/	/	/	501	51
65 und mehr	2 403	35	16	/	15	/	9	/	/	2 367	284
Zusammen	3 210	59	21	/	28	9	14	8	/	3 143	362
Zusammen											
unter 40	164	9	/	/	/	/	/	7	/	148	6
40 - 50	178	8	/	/	/	/	/	/	/	165	9
50 - 60	1 072	32	10	/	9	13	/	13	/	1 027	46
60 - 65	2 484	58	22	-	14	22	6	/	/	2 422	107
65 und mehr	10 845	132	81	/	27	23	17	/	/	10 711	519
Zusammen	14 743	238	114	/	57	65	27	31	/	14 473	687

1) Einschließlich Auszubildende in anerkannten kaufmännischen und technischen Ausbildungsberufen.

2) Einschließlich Auszubildende in anerkannten gewerblichen Ausbildungsberufen.

3) Einschließlich Ausländische Krankenkasse.

4) Einschließlich Betriebskrankenkasse der Deutschen Bundesbahn, der Deutschen Bundespost und des Bundesverkehrsministeriums, See-Krankenkasse.

1 KRANKENVERSICHERUNG

1.3 Bevölkerung im April 1994 nach Art der Versicherungsschutzes, Art der Krankenkasse/-versicherung, Altersgruppen, Beteiligung am Erwerbsleben und Stellung im Beruf

1 000

Krankenkasse/ -versicherung Alter (von ... bis unter ... Jahren)	Bevöl- kerung ins- gesamt	Erwerbstätige					Erwerbslose		Nichterwerbspers.		
		zusammen	Selb- ständige, Mit- helfende Familien- angeh.	Beamte	Ange- stellte 1)	Arbeiter 2)	darunter (v. Sp. 2) mit zu- sätzlich. priv. Krk- versich.	zusammen	darunter mit zu- sätzlich. privater Kranken- versich.	zusammen	darunter mit zu- sätzlich. privater Kranken- versich.
I n s g e s a m t											
Als Familienangehöriger versichert											
RVD-Kasse und ähnliche											
unter 15	7 252	X	X	X	X	X	X	X	X	7 252	317
15 - 20	1 502	25	9	-	/	11	/	49	/	1 428	57
20 - 30	1 152	109	23	/	33	53	8	123	/	919	40
30 - 40	1 119	200	59	-	56	84	18	123	/	797	46
40 - 50	851	159	60	-	36	63	14	83	/	609	33
50 - 60	1 332	177	87	/	26	64	13	70	/	1 084	50
60 - 65	544	31	21	-	/	7	/	/	-	509	19
65 und mehr	675	9	7	-	/	/	/	/	-	666	23
Zusammen	14 427	711	268	/	159	283	57	453	15	13 263	586
davon:											
Ortskrankenkasse 3)	9 188	367	94	/	85	188	27	337	10	8 484	324
Innungskrankenkasse	1 275	62	16	-	18	27	6	35	/	1 178	53
Betriebskranken- kasse 4)	2 908	121	21	-	48	53	13	66	/	2 720	163
Bundesknappschaft	540	13	/	-	/	7	/	12	/	514	21
Landwirtschaftliche Krankenkasse	517	147	136	-	/	8	10	/	-	367	25
Ersatzkasse											
unter 15	4 107	X	X	X	X	X	X	X	X	4 107	305
15 - 20	943	14	/	-	/	7	/	15	/	914	78
20 - 30	706	60	8	/	30	21	6	39	/	607	57
30 - 40	546	87	19	/	46	21	11	47	/	412	46
40 - 50	411	77	21	/	38	18	15	30	/	304	49
50 - 60	548	57	15	/	27	14	12	29	/	462	83
60 - 65	175	7	/	-	/	/	/	/	/	167	25
65 und mehr	201	/	/	-	/	-	/	-	-	200	24
Zusammen	7 637	302	70	/	149	82	48	162	13	7 173	668
Private Krankenversicherung											
unter 15	696	X	X	X	X	X	X	X	X	696	104
15 - 20	181	/	/	-	/	/	/	/	-	177	30
20 - 30	143	15	/	/	8	/	/	/	/	125	18
30 - 40	97	17	6	/	6	/	/	5	/	75	12
40 - 50	93	20	8	/	8	/	/	/	/	70	13
50 - 60	109	15	/	/	6	/	/	/	/	92	15
60 - 65	32	/	/	-	/	/	/	/	/	31	5
65 und mehr	59	/	/	-	/	/	/	-	-	58	8
Zusammen	1 411	73	24	/	30	15	15	16	/	1 323	206
Zusammen											
unter 15	12 055	X	X	X	X	X	X	X	X	12 055	727
15 - 20	2 626	43	14	-	10	19	5	65	/	2 519	166
20 - 30	2 001	184	34	/	72	77	16	167	7	1 650	115
30 - 40	1 763	304	85	/	109	108	34	176	10	1 283	104
40 - 50	1 354	256	89	/	81	84	33	116	6	982	95
50 - 60	1 988	249	107	/	59	81	28	101	6	1 638	148
60 - 65	752	40	24	-	7	9	/	6	/	706	49
65 und mehr	935	11	9	-	/	/	/	/	-	924	56
Zusammen	23 475	1 085	362	5	338	381	120	631	32	21 759	1 459
Sonstiger Versicherungsschutz											
Freie Heilfürsorge der Polizei u. Bundeswehr Anspruchsberechtigt als Sozialhilfe- empfänger usw. 5)	622	622	X	541	81	X	91	X	X	X	X
Zusammen	1 248	33	/	-	/	28	/	261	/	954	6
	1 870	655	/	541	85	28	91	261	/	954	6
Nicht krankenversichert											
Zusammen	107	18	6	/	5	6	X	6	X	83	X
I n s g e s a m t											
I n s g e s a m t											
unter 15	13 089	X	X	X	X	X	X	X	X	13 089	824
15 - 20	4 249	1 343	22	44	534	742	63	121	/	2 784	198
20 - 30	11 646	8 222	354	570	4 049	3 249	676	1 004	36	2 420	173
30 - 40	12 628	9 797	967	605	4 799	3 427	1 003	1 073	41	1 757	141
40 - 50	10 435	8 260	1 021	666	3 852	2 721	1 005	803	33	1 372	134
50 - 60	11 934	7 360	984	520	3 285	2 572	927	1 063	50	3 510	268
60 - 65	4 450	783	226	60	265	231	111	90	/	3 577	199
65 und mehr	12 938	310	201	6	63	40	57	5	/	12 623	706
I n s g e s a m t	81 368	36 076	3 776	2 471	16 847	12 982	3 842	4 160	170	41 132	2 642

1) Einschließlich Auszubildende in anerkannten kaufmännischen und technischen Ausbildungsberufen.

2) Einschließlich Auszubildende in anerkannten gewerblichen Ausbildungsberufen.

3) Einschließlich Ausländische Krankenkasse.

4) Einschließlich Betriebskrankenkasse der Deutschen Bundesbahn, der Deutschen Bundespost und des Bundesverkehrsministeriums, See-Krankenkasse.

5) Anspruchsberechtigt als Sozialhilfeempfänger, Kriegsschadenrentner oder Empfänger von Unterhaltshilfe aus dem Lastenausgleich.

1 KRANKENVERSICHERUNG

1.4 Erwerbstätige im April 1994 nach Art der Krankenkasse/-versicherung, Art des Versicherungsschutzes und monatlichem Nettoeinkommen

1 000

Krankenkasse/-versicherung Art des Versicherungsschutzes	Erwerbs- tätige ins- gesamt	Mit Angabe des Ein- kommens zus.	Davon mit einem monatl. Nettoeinkommen von ... bis unter ... DM									Ohne Angabe des Ein- kommens 1)
			unter 600	600 1 000	1 000 1 400	1 400 1 800	1 800 2 200	2 200 2 500	2 500 3 000	3 000 4 000	4 000 und mehr	
M ä n n l i c h												
RVO-Kasse und ähnliche												
Pflichtversichert	10 962	10 282	278	471	500	1 112	2 009	2 076	2 086	1 462	288	681
Freiwillig versichert	1 147	1 013	14	17	29	35	51	53	89	279	445	133
Als Rentner versichert	91	45	/	/	5	7	9	8	6	/	/	46
Als Familienangehöriger versichert	49	32	18	/	/	/	/	/	/	/	/	17
Zusammen	12 249	11 372	312	496	538	1 156	2 070	2 137	2 182	1 746	736	877
davon:												
Ortskrankenkasse 2)	7 913	7 540	202	316	428	867	1 503	1 453	1 392	1 027	351	373
Innungskrankenkasse	1 550	1 469	79	85	60	174	278	274	241	189	89	81
Betriebskrankenkasse 3)	2 195	2 103	24	84	39	96	251	363	493	483	270	92
Bundesknappschaft	227	211	/	6	6	14	32	44	51	37	18	16
Landwirtschaftliche Krankenkasse	363	49	/	/	/	/	6	/	/	8	7	314
Ersatzkasse												
Pflichtversichert	3 502	3 322	56	154	112	209	454	496	697	799	345	180
Freiwillig versichert	1 686	1 573	12	15	24	27	40	42	95	388	931	114
Als Rentner versichert	27	25	/	/	/	/	/	/	/	/	/	/
Als Familienangehöriger versichert	42	35	16	8	6	/	/	/	/	/	/	7
Zusammen	5 258	4 954	84	178	144	240	498	542	796	1 191	1 280	303
Private Krankenversicherung												
Freiwillig versichert	2 836	2 646	19	21	42	60	100	145	250	585	1 425	189
Als Familienangehöriger versichert	11	10	/	/	/	/	/	/	/	/	/	/
Zusammen	2 847	2 656	23	23	43	61	101	145	250	585	1 426	191
Sonstiger Versicherungsschutz												
Freie Heilfürsorge der Polizei und Bundeswehr	606	577	136	82	16	21	52	51	59	96	64	29
Anspruchsberechtigt als Sozialhilfeempfänger usw. 4)	17	15	9	/	/	/	/	-	/	/	/	/
Zusammen	623	592	144	86	18	21	52	51	60	96	64	30
Zusammen												
Pflichtversichert	14 464	13 604	335	625	613	1 321	2 463	2 572	2 782	2 260	632	861
Freiwillig versichert	5 669	5 233	44	54	95	121	191	239	434	1 252	2 801	436
Als Rentner versichert	118	70	/	/	7	10	12	11	10	8	7	48
Als Familienangehöriger versichert	103	77	38	15	10	/	/	/	/	/	/	26
Freie Heilfürsorge der Polizei und Bundeswehr	606	577	136	82	16	21	52	51	59	96	64	29
Anspruchsberechtigt als Sozialhilfeempfänger usw. 4)	17	15	9	/	/	/	/	-	/	/	/	/
Nicht krankenversichert	12	10	/	/	/	/	/	/	/	/	/	/
Zusammen	20 988	19 585	564	786	744	1 479	2 723	2 876	3 288	3 619	3 508	1 402

1) Einschließlich der Selbständigen in der Land- und Forstwirtschaft, Fischerei und Mithelfenden Familienangehörigen aller Wirtschaftsbereiche.

2) Einschließlich Ausländische Krankenkassen.

3) Einschließlich Betriebskrankenkasse der Deutschen Bundesbahn, der Deutschen Bundespost und des Bundesverkehrsministeriums, See-Krankenkasse.

4) Anspruchsberechtigt als Sozialhilfeempfänger, Kriegsschadenrentner oder Empfänger von Unterhaltshilfe aus dem Lastenausgleich.

1 KRANKENVERSICHERUNG

1.4 Erwerbstätige im April 1994 nach Art der Krankenkasse/-versicherung, Art des Versicherungsschutzes und monatlichem Nettoeinkommen

1 000

Krankenkasse/-versicherung Art des Versicherungsschutzes	Erwerbs- tätige ins- gesamt	Mit Angabe des Ein- kommens zus.	Davon mit einem monatl. Nettoeinkommen von ... bis unter ... DM									Ohne Angabe des Ein- kommens 1)
			unter	600	1 000	1 400	1 800	2 200	2 500	3 000	4 000	
			600	1 000	1 400	1 800	2 200	2 500	3 000	4 000	und mehr	
Weiblich												
RVD-Kasse und ähnliche												
Pflichtversichert	5 738	5 436	460	925	1 076	1 054	984	501	285	122	27	302
Freiwillig versichert	306	258	25	26	28	25	30	18	26	48	32	47
Als Rentner versichert	88	60	5	10	17	12	8	/	/	/	/	28
Als Familienangehöriger versichert	662	411	364	27	12	/	/	/	/	/	/	251
Zusammen	6 794	6 165	854	988	1 134	1 094	1 026	524	313	172	60	628
davon:												
Ortskrankenkasse 2)	4 873	4 566	604	774	898	850	741	358	199	104	38	307
Innungskrankenkasse	603	549	105	102	103	100	70	32	21	13	/	54
Betriebskrankenkasse 3)	1 023	972	124	104	124	135	203	127	87	52	16	51
Bundesknappschaft	58	54	12	/	6	7	9	6	/	/	/	/
Landwirtschaftliche Krankenkasse	237	24	8	/	/	/	/	/	/	/	/	213
Ersatzkasse												
Pflichtversichert	6 183	5 890	313	692	851	958	1 254	856	616	283	65	293
Freiwillig versichert	568	511	33	27	38	37	42	34	66	141	93	57
Als Rentner versichert	32	27	/	/	5	5	/	/	/	/	/	5
Als Familienangehöriger versichert	260	210	175	16	8	/	/	/	/	/	/	50
Zusammen	7 043	6 637	524	736	902	1 004	1 304	895	685	427	160	406
Private Krankenversicherung												
Freiwillig versichert	1 152	1 055	61	31	57	72	102	95	126	235	275	97
Als Familienangehöriger versichert	61	47	33	5	/	/	/	/	/	/	/	14
Zusammen	1 213	1 102	94	36	60	73	103	96	127	236	276	111
Sonstiger Versicherungsschutz												
Freie Heilfürsorge der Polizei und Bundeswehr	16	15	/	/	/	/	/	/	/	/	/	/
Anspruchsberechtigt als Sozialhilfeempfänger usw. 4)	17	16	9	/	/	/	/	/	-	-	-	/
Zusammen	32	31	9	/	/	/	/	/	/	/	/	/
Zusammen												
Pflichtversichert	11 921	11 325	774	1 617	1 928	2 012	2 238	1 358	901	405	93	595
Freiwillig versichert	2 026	1 825	119	85	123	134	174	148	218	424	400	201
Als Rentner versichert	120	87	7	11	23	17	13	6	/	/	/	34
Als Familienangehöriger versichert	983	668	573	47	23	9	7	/	/	/	/	315
Freie Heilfürsorge der Polizei und Bundeswehr	16	15	/	/	/	/	/	/	/	/	/	/
Anspruchsberechtigt als Sozialhilfeempfänger usw. 4)	17	16	9	/	/	/	/	/	-	-	-	/
Nicht krankenversichert	6	/	/	/	/	/	/	/	/	/	/	/
Zusammen	15 088	13 940	1 481	1 764	2 102	2 176	2 438	1 518	1 128	836	496	1 148

1) Einschließlich der Selbständigen in der Land- und Forstwirtschaft, Fischerei und Mithelfenden Familienangehörigen aller Wirtschaftsbereiche.

2) Einschließlich Ausländische Krankenkassen.

3) Einschließlich Betriebskrankenkasse der Deutschen Bundesbahn, der Deutschen Bundespost und des Bundesverkehrsministeriums, See-Krankenkasse.

4) Anspruchsberechtigt als Sozialhilfeempfänger, Kriegsschadenrentner oder Empfänger von Unterhaltshilfe aus dem Lastenausgleich.

1 KRANKENVERSICHERUNG

1.4 Erwerbstätige im April 1994 nach Art der Krankenkasse/-versicherung, Art des Versicherungsschutzes und monatlichem Nettoeinkommen

1 000

Krankenkasse/-versicherung Art des Versicherungsschutzes	Erwerbs- tätige ins- gesamt	Mit Angabe des Ein- kommens zus.	Davon mit einem monatl. Nettoeinkommen von ... bis unter ... DM									Ohne Angabe des Ein- kommens 1)
			unter	600	1 000	1 400	1 800	2 200	2 500	3 000	4 000	
			600	1 000	1 400	1 800	2 200	2 500	3 000	4 000	und mehr	
I n s g e s a m t												
RVO-Kasse und ähnliche												
Pflichtversichert	16 700	15 717	739	1 396	1 577	2 167	2 993	2 577	2 371	1 583	315	983
Freiwillig versichert	1 453	1 272	39	44	58	60	82	71	115	327	477	181
Als Rentner versichert	179	105	6	12	23	19	17	11	8	6	/	74
Als Familienangehöriger versichert	711	443	382	31	15	/	/	/	/	/	/	268
Zusammen	19 042	17 538	1 166	1 483	1 672	2 250	3 096	2 661	2 495	1 918	796	1 505
davon:												
Ortskrankenkasse 2)	12 786	12 106	806	1 090	1 326	1 717	2 245	1 811	1 591	1 131	389	681
Innungskrankenkasse	2 153	2 018	184	187	163	274	347	305	262	202	93	135
Betriebskrankenkasse 3)	3 218	3 076	148	189	163	231	454	490	580	535	287	142
Bundesknappschaft	285	265	16	10	13	21	41	49	56	40	19	20
Landwirtschaftliche Krankenkasse	600	73	13	8	8	7	9	6	6	9	8	527
Ersatzkasse												
Pflichtversichert	9 685	9 212	370	846	964	1 167	1 708	1 353	1 312	1 082	410	473
Freiwillig versichert	2 255	2 084	44	43	61	64	82	76	162	528	1 023	171
Als Rentner versichert	59	51	/	/	7	8	8	6	6	6	5	8
Als Familienangehöriger versichert	302	245	191	24	14	6	/	/	/	/	/	57
Zusammen	12 301	11 592	608	914	1 046	1 245	1 802	1 437	1 482	1 618	1 440	709
Private Krankenversicherung												
Freiwillig versichert	3 987	3 701	80	53	99	131	202	240	376	820	1 701	286
Als Familienangehöriger versichert	73	57	37	7	/	/	/	/	/	/	/	15
Zusammen	4 060	3 759	117	60	104	134	204	241	377	821	1 702	301
Sonstiger Versicherungsschutz												
Freie Heilfürsorge der Polizei und Bundeswehr	622	592	136	83	18	23	56	53	62	96	64	30
Anspruchsberechtigt als Sozialhilfeempfänger usw. 4)	33	32	17	7	/	/	/	/	/	/	/	/
Zusammen	655	623	153	89	22	25	56	54	62	97	65	32
Zusammen												
Pflichtversichert	26 385	24 929	1 109	2 242	2 541	3 334	4 701	3 930	3 683	2 665	725	1 456
Freiwillig versichert	7 695	7 057	163	139	218	255	366	387	653	1 676	3 201	637
Als Rentner versichert	238	156	9	15	30	27	25	17	14	12	8	82
Als Familienangehöriger versichert	1 085	745	611	62	33	13	10	5	/	/	/	340
Freie Heilfürsorge der Polizei und Bundeswehr	622	592	136	83	18	23	56	53	62	96	64	30
Anspruchsberechtigt als Sozialhilfeempfänger usw. 4)	33	32	17	7	/	/	/	/	/	/	/	/
Nicht krankenversichert	18	14	/	/	/	/	/	/	/	/	/	/
Insgesamt	36 076	33 525	2 045	2 550	2 846	3 655	5 160	4 394	4 417	4 454	4 004	2 551

1) Einschließlich der Selbständigen in der Land- und Forstwirtschaft, Fischerei und Mithelfenden Familienangehörigen aller Wirtschaftsbereiche.

2) Einschließlich Ausländische Krankenkassen.

3) Einschließlich Betriebskrankenkasse der Deutschen Bundesbahn, der Deutschen Bundespost und des Bundesverkehrsministeriums, See-Krankenkasse.

4) Anspruchsberechtigt als Sozialhilfeempfänger, Kriegsschadenrentner oder Empfänger von Unterhaltshilfe aus dem Lastenausgleich.

1 KRAKENVERSICHERUNG

1.5 Erwerbstätige im April 1994 nach Art des Versicherungsschutzes, Art der Krankenkasse/-versicherung, Stellung im Beruf und Wirtschaftsabteilungen

1 000

Krankenkasse/ -versicherung	Erwerbs- tätige ins- gesamt	Wirtschaftsabteilung									
		Land- und Forst- wirt- schaft, Fische- rei	Energie- und Wasser- versor- gung, Bergbau	Ver- arbei- tendes Gewerbe	Bau- gewerbe	Handel	Verkehr und Nach- richten- über- mittlung	Kredit- insti- tute und Ver- siche- rungs- gewerbe	Dienst- leist., sow. von Unter- nehmen u. Freien Berufen erbracht	Organi- sationen ohne Erwerbs- zweck, Private Haus- halte	Gebiets- körper- schaften und Sozial- ver- siche- rung
M ä n n l i c h											
Pflichtversichert											
RVO-Kasse und ähnliche zusammen 1)	10 962	515	358	4 648	2 150	740	884	88	1 010	83	486
darunter:											
Selbständige	371	228	/	44	26	24	12	/	34	/	X
Angestellte 2)	2 182	32	77	692	162	275	234	78	408	43	181
Arbeiter 3)	8 384	239	280	3 910	1 961	439	637	7	565	39	305
darunter:											
Ortskrankenkasse zusammen	7 215	234	131	2 973	1 464	580	482	53	829	70	399
darunter:											
Selbständige	104	7	/	27	15	17	10	/	27	/	X
Angestellte 2)	1 331	23	23	345	99	204	96	45	323	36	138
Arbeiter 3)	5 772	202	108	2 600	1 350	358	376	6	477	34	261
Ersatzkasse zusammen	3 502	49	65	1 105	256	544	148	217	711	93	313
darunter:											
Selbständige	70	/	/	14	5	14	/	/	27	/	X
Angestellte 2)	2 763	24	52	752	152	479	108	211	618	88	280
Arbeiter 3)	665	22	13	338	99	51	37	/	64	5	33
Zusammen	14 464	564	423	5 753	2 407	1 284	1 032	305	1 721	176	799
darunter:											
Selbständige	442	231	/	58	31	38	15	6	61	/	X
Angestellte 2)	4 946	56	129	1 444	314	754	342	288	1 026	131	461
Arbeiter 3)	9 048	262	293	4 247	2 060	489	674	10	629	45	338
Freiwillig versichert											
RVO-Kasse und ähnliche zusammen 1)	1 147	57	25	441	144	113	66	43	206	10	43
davon:											
Selbständige	523	52	/	120	95	77	35	13	131	/	X
Mithelfende Familienangehörige	6	/	-	/	/	/	/	-	/	-	X
Beamte	28	/	/	/	/	/	/	/	/	/	17
Angestellte 2)	467	/	16	255	26	29	21	29	60	8	20
Arbeiter 3)	122	/	8	63	22	5	8	/	8	/	5
Ersatzkasse zusammen	1 686	15	34	549	116	204	57	134	441	35	102
davon:											
Selbständige	471	9	/	89	43	101	19	23	187	/	X
Mithelfende Familienangehörige	/	/	-	/	/	/	/	-	/	-	X
Beamte	63	/	/	/	/	/	/	/	17	/	34
Angestellte 2)	1 118	/	33	445	69	100	31	110	232	29	66
Arbeiter 3)	31	/	/	13	/	/	/	/	/	/	/
Private Krankenversicherung zusammen	2 836	22	13	356	138	235	389	136	917	51	579
davon:											
Selbständige	934	13	/	152	103	168	44	47	405	/	X
Mithelfende Familienangehörige	6	/	-	/	/	/	/	/	/	-	X
Beamte	1 205	6	/	/	/	/	318	8	300	29	538
Angestellte 2)	640	/	9	187	26	62	22	81	198	19	34
Arbeiter 3)	51	/	/	13	7	/	/	/	13	/	6
Zusammen	5 669	93	72	1 345	398	553	512	313	1 563	96	724
davon:											
Selbständige	1 929	74	/	362	241	347	97	82	723	/	X
Mithelfende Familienangehörige	15	/	-	/	/	/	/	/	/	-	X
Beamte	1 296	7	/	/	/	/	324	10	321	36	590
Angestellte 2)	2 225	8	58	886	122	191	73	220	491	56	120
Arbeiter 3)	204	/	9	89	33	11	16	/	25	/	14

1) Ortskrankenkasse, Betriebskrankenkasse (einschließlich der der Deutschen Bundesbahn, der Deutschen Bundespost und des Bundesverkehrsministeriums), See-Krankenkasse, Innungskrankenkasse, Bundesknappschaft, Landwirtschaftliche Krankenkasse und Ausländische Krankenkasse.

2) Einschließlich Auszubildende in anerkannten kaufmännischen und technischen Ausbildungsberufen.

3) Einschließlich Auszubildende in anerkannten gewerblichen Ausbildungsberufen.

1 KRANKENVERSICHERUNG

1.5 Erwerbstätige im April 1994 nach Art des Versicherungsschutzes, Art der Krankenkasse/-versicherung,
Stellung im Beruf und Wirtschaftsabteilungen

1 000

Krankenkasse/ -versicherung	Erwerbs- tätige ins- gesamt	Wirtschaftsabteilung									
		Land- und Forst- wirt- schaft, Fische- rei	Energie- und Wasser- versor- gung, Bergbau	Ver- arbei- tendes Gewerbe	Bau- gewerbe	Handel	Verkehr und Nach- richten- über- mittlung	Kredit- insti- tute und Ver- siche- rungs- gewerbe	Dienst- leist., sow. von Unter- nehmen u. Freien Berufen erbracht	Organi- sationen ohne Erwerbs- zweck, Private Haus- halte	Gebiets- körper- schaften und Sozial- ver- siche- rung
M ä n n l i c h											
Als Rentner versichert											
Zusammen	118	44	/	19	7	11	/	/	25	/	/
darunter:											
Selbständige	40	18	-	6	/	/	/	/	9	-	X
Angestellte 2)	21	/	/	/	/	/	/	/	8	/	/
Arbeiter 3)	28	/	/	7	/	/	/	/	8	/	/
Als Familienangehöriger versichert											
Zusammen	103	12	/	17	/	14	5	/	42	/	/
darunter:											
Selbständige	11	/	/	/	/	/	/	/	6	/	X
Mithelfende Familienangehörige	17	9	-	/	/	/	/	-	/	-	X
Angestellte 2)	34	-	/	6	/	/	/	/	18	/	/
Arbeiter 3)	40	/	/	8	/	7	/	-	16	/	/
Sonstiger Versicherungsschutz											
Freie Heilfürsorge der Polizei und Bundeswehr	606	-	-	-	-	-	/	-	61	19	526
Anspruchsberechtigt als Sozialhilfeempfänger 4)	17	/	-	/	/	/	/	/	10	/	/
Zusammen	623	/	-	/	/	/	/	/	71	20	526
Nicht krankenversichert											
Zusammen	12	/	-	/	/	/	/	/	/	/	/
Zusammen											
Zusammen	20 988	714	496	7 137	2 818	1 865	1 555	622	3 428	298	2 054
davon:											
Selbständige	2 426	323	/	427	274	392	114	90	801	/	X
Mithelfende Familienangehörige	88	51	-	10	/	10	/	/	12	/	X
Beamte	1 823	7	/	/	/	/	325	10	321	36	1 115
Angestellte 2)	7 311	64	187	2 341	438	953	418	510	1 606	208	585
Arbeiter 3)	9 338	269	303	4 355	2 100	510	696	12	688	52	354

1) Ortskrankenkasse, Betriebskrankenkasse (einschließlich der der Deutschen Bundesbahn, der Deutschen Bundespost und des Bundesverkehrsministeriums), See-Krankenkasse, Innungskrankenkasse, Bundesknappschaft, Landwirtschaftliche Krankenkasse und Ausländische Krankenkasse.

2) Einschließlich Auszubildende in anerkannten kaufmännischen und technischen Ausbildungsberufen.

3) Einschließlich Auszubildende in anerkannten gewerblichen Ausbildungsberufen.

4) Anspruchsberechtigt als Sozialhilfeempfänger, Kriegsschadenrentner oder Empfänger von Unterhaltshilfe aus dem Lastenausgleich.

1 KRAKENVERSICHERUNG

1.5 Erwerbstätige im April 1994 nach Art des Versicherungsschutzes, Art der Krankenkasse/-versicherung,
Stellung im Beruf und Wirtschaftsabteilungen

1 000

Krankenkasse/ -versicherung	Erwerbs- tätige ins- gesamt	Wirtschaftsabteilung									
		Land- und Forst- wirt- schaft, Fische- rei	Energie- und Wasser- versor- gung, Bergbau	Ver- arbei- tendes Gewerbe	Bau- gewerbe	Handel	Verkehr und Nach- richten- über- mittlung	Kredit- insti- tute und Ver- siche- rungs- gewerbe	Dienst- leist., sow. von Unter- nehmen u. Freien Berufen erbracht	Organi- sationen ohne Erwerbs- zweck, Private Haus- halte	Gebiets- körper- schaften und Sozial- ver- siche- rung
Weiblich											
Pflichtversichert											
RVO-Kasse und ähnliche zusammen 1)	5 738	182	50	1 560	127	825	304	145	1 903	210	432
darunter:											
Selbständige	80	21	/	10	/	14	/	/	30	/	X
Angestellte 2)	2 826	23	27	451	82	535	178	128	1 002	115	285
Arbeiter 3)	2 782	104	23	1 095	43	272	124	16	865	94	147
darunter:											
Ortskrankenkasse zusammen	4 264	108	21	1 122	82	632	86	92	1 569	191	359
darunter:											
Selbständige	45	/	/	8	/	11	/	/	22	/	X
Angestellte 2)	1 999	17	10	245	50	393	53	77	827	102	225
Arbeiter 3)	2 207	87	11	867	31	227	31	14	716	88	134
Ersatzkasse zusammen	6 183	47	45	812	172	1 231	160	405	2 377	246	686
darunter:											
Selbständige	60	/	-	6	/	15	/	/	32	/	X
Angestellte 2)	5 696	31	43	685	161	1 112	146	398	2 217	232	670
Arbeiter 3)	410	14	/	118	8	100	12	/	122	13	16
Zusammen	11 921	229	96	2 372	299	2 056	464	551	4 280	456	1 118
darunter:											
Selbständige	140	22	/	16	/	30	/	/	62	/	X
Angestellte 2)	8 522	54	71	1 136	243	1 647	325	526	3 219	346	955
Arbeiter 3)	3 192	118	25	1 213	50	372	136	20	987	107	163
Freiwillig versichert											
RVO-Kasse und ähnliche zusammen 1)	306	13	/	52	9	57	13	12	126	6	16
davon:											
Selbständige	144	7	-	13	/	39	5	/	74	/	X
Mithelfende Familienangehörige	19	5	-	/	/	/	/	/	/	/	X
Beamte	13	-	-	/	/	/	/	-	5	/	6
Angestellte 2)	104	/	/	29	/	10	6	8	34	/	9
Arbeiter 3)	26	/	/	7	/	/	/	/	10	/	/
Ersatzkasse zusammen	568	/	/	73	15	97	16	39	257	20	44
davon:											
Selbständige	196	/	-	14	/	57	5	6	108	/	X
Mithelfende Familienangehörige	12	/	-	/	/	/	/	/	/	/	X
Beamte	40	/	-	/	-	/	/	/	19	/	15
Angestellte 2)	309	/	/	55	9	35	9	32	121	16	28
Arbeiter 3)	11	/	-	/	/	/	/	/	/	/	/
Private Krankenversicherung zusammen	1 152	6	/	72	14	103	99	35	573	21	225
davon:											
Selbständige	277	/	/	19	6	63	7	8	170	/	X
Mithelfende Familienangehörige	23	/	-	/	/	/	/	/	12	/	X
Beamte	573	/	/	/	-	/	83	/	275	7	204
Angestellte 2)	256	/	/	46	6	33	7	23	109	12	18
Arbeiter 3)	22	/	-	/	/	/	/	/	9	/	/
Zusammen	2 026	23	7	197	38	256	128	87	957	48	285
davon:											
Selbständige	617	12	/	46	14	158	17	17	351	/	X
Mithelfende Familienangehörige	54	7	-	8	/	11	/	/	20	/	X
Beamte	626	/	/	/	/	/	85	/	299	9	224
Angestellte 2)	669	/	7	130	18	78	21	63	264	30	56
Arbeiter 3)	59	/	/	12	/	8	/	/	22	6	/

1) Ortskrankenkasse, Betriebskrankenkasse (einschließlich der der Deutschen Bundesbahn, der Deutschen Bundespost und des Bundesverkehrsministeriums), See-Krankenkasse, Innungskrankenkasse, Bundesknappschaft, Landwirtschaftliche Krankenkasse und Ausländische Krankenkasse.

2) Einschließlich Auszubildende in anerkannten kaufmännischen und technischen Ausbildungsberufen.

3) Einschließlich Auszubildende in anerkannten gewerblichen Ausbildungsberufen.

1 KRANKENVERSICHERUNG

1.5 Erwerbstätige im April 1994 nach Art des Versicherungsschutzes, Art der Krankenkasse/-versicherung,
Stellung im Beruf und Wirtschaftsabteilungen

1 000

Krankenkasse/ -versicherung	Erwerbs- tätige ins- gesamt	Wirtschaftsabteilung									
		Land- und Forst- wirt- schaft, Fische- rei	Energie- und Wasser- versor- gung, Bergbau	Ver- arbei- tendes Gewerbe	Bau- gewerbe	Handel	Verkehr und Nach- richten- Über- mittlung	Kredit- insti- tute und Ver- siche- rungs- gewerbe	Dienst- leist., sow. von Unter- nehmen u. Freien Berufen erbracht	Organi- sationen ohne Erwerbs- zweck, Private Haus- halte	Gebiets- körper- schaften und Sozial- ver- siche- rung
We i b l i c h											
Als Rentner versichert											
Zusammen	120	24	/	13	/	24	/	/	38	11	/
darunter:											
Selbständige	17	/	-	/	-	/	/	/	8	/	X
Angestellte 2)	36	/	/	/	/	11	/	/	13	/	/
Arbeiter 3)	38	/	/	6	/	5	/	/	15	7	/
Als Familienangehöriger versichert											
Zusammen	983	200	/	128	23	197	18	19	317	60	18
darunter:											
Selbständige	85	11	/	7	/	20	/	/	42	/	X
Mithelfende Familienangehörige	249	175	/	18	9	14	/	/	28	/	X
Angestellte 2)	304	/	/	36	10	95	7	12	115	18	8
Arbeiter 3)	340	11	/	67	/	69	7	/	129	41	8
Sonstiger Versicherungsschutz											
Freie Heilfürsorge der Polizei und Bundeswehr	16	-	-	-	-	-	-	-	/	-	16
Anspruchsberechtigt als Sozialhilfeempfänger 4)	17	/	-	/	/	/	/	-	11	/	/
Zusammen	32	/	-	/	/	/	/	-	11	/	16
Nicht krankenversichert											
Zusammen	6	/	-	/	/	/	/	/	/	/	/
Zusammen											
Zusammen	15 088	477	105	2 713	362	2 537	614	659	5 605	576	1 439
davon:											
Selbständige	862	48	/	70	17	213	21	22	464	/	X
Mithelfende Familienangehörige	399	237	/	35	17	36	6	/	63	/	X
Beamte	647	/	/	/	/	/	86	/	302	9	242
Angestellte 2)	9 535	59	78	1 307	272	1 832	354	602	3 613	398	1 020
Arbeiter 3)	3 644	133	26	1 299	56	455	147	26	1 164	163	177

1) Ortskrankenkasse, Betriebskrankenkasse (einschließlich der der Deutschen Bundesbahn, der Deutschen Bundespost und des Bundesverkehrsministeriums), See-Krankenkasse, Innungskrankenkasse, Bundesknappschaft, Landwirtschaftliche Krankenkasse und Ausländische Krankenkasse.

2) Einschließlich Auszubildende in anerkannten kaufmännischen und technischen Ausbildungsberufen.

3) Einschließlich Auszubildende in anerkannten gewerblichen Ausbildungsberufen.

4) Anspruchsberechtigt als Sozialhilfeempfänger, Kriegsschadenrentner oder Empfänger von Unterhaltshilfe aus dem Lastenausgleich.

1 KRAKENVERSICHERUNG

1.5 Erwerbstätige im April 1994 nach Art des Versicherungsschutzes, Art der Krankenkasse/-versicherung, Stellung im Beruf und Wirtschaftsabteilungen

1 000

Krankenkasse/ -versicherung	Erwerbs- tätige ins- gesamt	Wirtschaftsabteilung									
		Land- und Forst- wirt- schaft, Fische- rei	Energie- und Wasser- versor- gung, Bergbau	Ver- arbei- tendes Gewerbe	Bau- gewerbe	Handel	Verkehr und Nach- richten- über- mittlung	Kredit- insti- tute und Ver- siche- rungs- gewerbe	Dienst- leist., sow. von Unter- nehmen u. Freien Berufen erbracht	Organi- sationen ohne Erwerbs- zweck, Private Haus- halte	Gebiets- körper- schaften und Sozial- ver- siche- rung
I n s g e s a m t											
Pflichtversichert											
RVO-Kasse und ähnliche zusammen 1)	16 700	697	409	6 208	2 277	1 564	1 188	233	2 913	293	918
darunter:											
Selbständige	452	249	/	55	26	38	13	/	64	/	X
Angestellte 2)	5 008	55	104	1 143	245	810	412	206	1 410	158	465
Arbeiter 3)	11 166	344	303	5 005	2 004	711	761	23	1 430	133	452
darunter:											
Ortskrankenkasse zusammen	11 480	342	153	4 095	1 546	1 213	569	145	2 398	261	759
darunter:											
Selbständige	149	9	/	34	15	28	11	/	49	/	X
Angestellte 2)	3 330	40	33	589	149	596	149	122	1 150	138	363
Arbeiter 3)	7 979	290	119	3 467	1 381	584	408	20	1 193	122	395
Ersatzkasse zusammen	9 685	96	110	1 917	428	1 776	308	623	3 088	339	1 000
darunter:											
Selbständige	130	/	/	20	7	29	/	6	59	/	X
Angestellte 2)	8 459	55	95	1 437	313	1 592	255	608	2 835	320	951
Arbeiter 3)	1 075	36	15	456	107	150	49	8	186	19	49
Zusammen	26 385	793	519	8 125	2 706	3 340	1 496	856	6 001	632	1 917
darunter:											
Selbständige	582	253	/	74	34	67	18	10	123	/	X
Angestellte 2)	13 467	109	199	2 580	557	2 401	667	814	4 246	477	1 416
Arbeiter 3)	12 240	380	318	5 461	2 110	861	810	31	1 616	152	501
Freiwillig versichert											
RVO-Kasse und ähnliche zusammen 1)	1 453	70	26	493	153	169	79	55	332	17	58
davon:											
Selbständige	667	59	/	133	98	116	40	16	204	/	X
Mithelfende Familienangehörige	25	7	-	/	/	/	/	/	6	/	X
Beamte	42	/	/	/	/	/	/	/	9	/	23
Angestellte 2)	570	/	18	283	29	40	26	38	94	11	29
Arbeiter 3)	148	/	8	70	23	9	9	/	18	/	6
Ersatzkasse zusammen	2 255	18	38	622	131	301	73	173	698	54	146
davon:											
Selbständige	667	11	/	103	47	158	24	29	295	/	X
Mithelfende Familienangehörige	16	/	-	/	/	/	/	/	5	/	X
Beamte	103	/	/	/	/	/	6	/	36	7	49
Angestellte 2)	1 427	6	36	500	78	134	39	142	353	44	94
Arbeiter 3)	42	/	/	14	/	/	/	/	8	/	/
Private Krankenversicherung zusammen	3 987	28	15	428	152	339	488	172	1 490	72	804
davon:											
Selbständige	1 211	17	/	172	109	231	51	55	574	/	X
Mithelfende Familienangehörige	29	/	-	/	/	6	/	/	13	/	X
Beamte	1 778	6	/	/	/	/	400	12	575	36	742
Angestellte 2)	896	/	11	233	32	95	29	104	307	31	53
Arbeiter 3)	73	/	/	16	7	6	6	/	21	/	9
Zusammen	7 695	116	79	1 542	436	809	640	400	2 520	144	1 009
davon:											
Selbständige	2 546	86	/	408	254	505	115	100	1 074	/	X
Mithelfende Familienangehörige	69	9	-	10	5	15	/	/	24	/	X
Beamte	1 922	7	/	6	/	/	410	14	620	45	814
Angestellte 2)	2 894	10	64	1 017	140	269	95	283	755	86	176
Arbeiter 3)	263	/	10	101	35	18	19	/	47	9	19

1) Ortskrankenkasse, Betriebskrankenkasse (einschließlich der der Deutschen Bundesbahn, der Deutschen Bundespost und des Bundesverkehrsministeriums), See-Krankenkasse, Innungskrankenkasse, Bundesknappschaft, Landwirtschaftliche Krankenkasse und Ausländische Krankenkasse.

2) Einschließlich Auszubildende in anerkannten kaufmännischen und technischen Ausbildungsberufen.

3) Einschließlich Auszubildende in anerkannten gewerblichen Ausbildungsberufen.

1 KRANKENVERSICHERUNG

1.5 Erwerbstätige im April 1994 nach Art des Versicherungsschutzes, Art der Krankenkasse/-versicherung,
Stellung im Beruf und Wirtschaftsabteilungen

1 000

Krankenkasse/ -versicherung	Erwerbs- tätige ins- gesamt	Wirtschaftsabteilung									
		Land- und Forst- wirt- schaft, Fische- rei	Energie- und Wasser- versor- gung, Bergbau	Ver- arbei- tendes Gewerbe	Bau- gewerbe	Handel	Verkehr und Nach- richten- Über- mittlung	Kredit- insti- tute und Ver- siche- rungs- gewerbe	Dienst- leist., sow. von Unter- nehmen u. Freien Berufen erbracht	Organi- sationen ohne Erwerbs- zweck, Private Haus- halte	Gebiets- körper- schaften und Sozial- ver- siche- rung
I n s g e s a m t											
Als Rentner versichert											
Zusammen	238	68	/	32	9	35	6	5	63	13	/
darunter:											
Selbständige	57	20	-	7	/	9	/	/	16	/	X
Angestellte 2)	57	/	/	9	/	15	/	/	20	5	/
Arbeiter 3)	65	/	/	13	/	7	/	/	23	8	/
Als Familienangehöriger versichert											
Zusammen	1 085	212	/	146	28	212	23	20	359	63	20
darunter:											
Selbständige	96	12	/	8	/	22	/	/	48	/	X
Mithelfende Familienangehörige	266	184	/	20	9	15	/	/	31	/	X
Angestellte 2)	338	/	/	42	11	99	8	13	133	19	10
Arbeiter 3)	381	13	/	75	7	76	9	/	145	42	8
Sonstiger Versicherungsschutz											
Freie Heilfürsorge der Polizei und Bundeswehr	622	-	-	-	-	-	/	-	61	19	541
Anspruchsberechtigt als Sozialhilfeempfänger 4)	33	/	-	/	/	/	/	/	21	/	/
Zusammen	655	/	-	/	/	/	/	/	83	22	542
Nicht krankenversichert											
Zusammen	18	/	-	/	/	/	/	/	7	/	/
Insgesamt											
Insgesamt	36 076	1 190	602	9 851	3 180	4 402	2 169	1 281	9 033	874	3 493
davon:											
Selbständige	3 288	371	/	498	292	605	136	113	1 264	5	X
Mithelfende Familienangehörige	498	288	/	44	20	46	8	/	75	/	X
Beamte	2 471	7	/	6	/	/	411	14	624	45	1 356
Angestellte 2)	16 847	123	265	3 648	710	2 785	772	1 113	5 219	606	1 606
Arbeiter 3)	12 982	401	330	5 654	2 157	965	842	37	1 851	215	531

1) Ortskrankenkasse, Betriebskrankenkasse (einschließlich der der Deutschen Bundesbahn, der Deutschen Bundespost und des Bundesverkehrsministeriums), See-Krankenkasse, Innungskrankenkasse, Bundesknappschaft, Landwirtschaftliche Krankenkasse und Ausländische Krankenkasse.

2) Einschließlich Auszubildende in anerkannten kaufmännischen und technischen Ausbildungsberufen.

3) Einschließlich Auszubildende in anerkannten gewerblichen Ausbildungsberufen.

4) Anspruchsberechtigt als Sozialhilfeempfänger, Kriegsschadenrentner oder Empfänger von Unterhaltshilfe aus dem Lastenausgleich.

2 ALTERSVORSORGE

2.1 Bevölkerung im April 1994 nach Alter, Art der gesetzlichen Rentenversicherung
und Art des Versicherungsverhältnisses

1 000

Alter (von ... bis unter ... Jahren)	Bevölkerung insgesamt	Versichert in der			Nicht versichert	Von den Versicherten waren				
		Renten- versicherung		Knappschaft- lichen Renten- ver- sicherung		selbst pflichtver- sichert in der Be- richtswoche	z. Zt. nicht pflichtver- sichert, aber in den letzten 12 Monaten Pflichtbei- träge ge- zahlt	weder z. Zt. noch in den letzten 12 Monaten Pflichtbei- träge ge- zahlt, aber in den letzten 12 Monaten freiwillige Beiträge ge- zahlt	weder z. Zt. noch in den letzten 12 Monaten Pflicht- od. freiwill. Bei- träge ge- zahlt, aber nach dem 1.1.1924 überhaupt Beiträge ge- zahlt	
		der Arbeiter	der Angestellten							
M ä n n l i c h										
unter 5	2 124	X	X	X	2 124	X	X	X	X	
5 - 10	2 317	X	X	X	2 317	X	X	X	X	
10 - 15	2 332	X	X	X	2 332	X	X	X	X	
Zusammen	6 772	X	X	X	6 772	X	X	X	X	
15 - 16	453	9	/	/	442	10	/	-	/	
16 - 17	465	50	12	/	402	61	/	-	/	
17 - 18	435	136	39	/	259	172	/	-	/	
18 - 19	448	188	54	/	204	236	6	/	/	
19 - 20	431	211	75	/	141	279	6	/	/	
Zusammen	2 231	595	181	7	1 448	758	18	/	7	
20 - 21	447	239	97	/	110	315	13	/	8	
21 - 22	471	258	101	/	109	327	15	/	18	
22 - 23	525	297	109	/	116	355	20	/	33	
23 - 24	554	308	122	/	121	371	20	/	40	
24 - 25	605	345	134	/	122	407	19	/	55	
Zusammen	2 603	1 446	562	16	578	1 774	87	8	155	
25 - 26	648	367	152	6	123	436	18	/	67	
26 - 27	662	374	180	6	102	470	17	/	68	
27 - 28	674	380	202	5	86	495	16	9	68	
28 - 29	706	397	226	7	76	541	14	7	68	
29 - 30	716	408	230	8	70	558	14	11	63	
Zusammen	3 406	1 926	990	32	458	2 500	79	35	333	
30 - 31	709	399	247	6	58	564	12	11	65	
31 - 32	697	385	250	7	55	562	11	11	58	
32 - 33	686	377	251	7	51	550	11	15	59	
33 - 34	674	371	242	8	53	542	8	12	59	
34 - 35	649	345	250	9	46	526	8	14	55	
Zusammen	3 415	1 877	1 240	37	262	2 744	51	63	296	
35 - 36	612	327	227	9	49	487	8	14	55	
36 - 37	618	328	236	7	47	488	8	15	59	
37 - 38	605	309	237	8	51	476	7	16	55	
38 - 39	596	322	218	7	50	466	7	15	57	
39 - 40	579	292	234	9	43	456	6	17	57	
Zusammen	3 010	1 578	1 152	40	240	2 373	37	78	282	
40 - 41	570	290	226	6	48	441	5	16	59	
41 - 42	573	295	224	7	47	442	/	17	62	
42 - 43	573	297	222	8	46	443	/	18	61	
43 - 44	561	288	221	8	45	431	/	16	65	
44 - 45	574	285	227	9	54	437	/	18	61	
Zusammen	2 851	1 455	1 119	37	240	2 194	23	85	308	
45 - 46	543	264	218	7	53	405	/	19	62	
46 - 47	506	246	200	6	54	376	/	16	57	
47 - 48	490	235	195	6	54	363	/	16	53	
48 - 49	372	192	140	5	35	278	/	9	46	
49 - 50	494	234	201	8	52	364	6	19	53	
Zusammen	2 405	1 171	954	32	248	1 786	20	79	271	
50 - 51	545	265	219	8	54	408	6	20	58	
51 - 52	546	263	212	8	63	398	6	17	62	
52 - 53	627	306	250	7	63	468	6	24	66	
53 - 54	645	325	242	9	69	477	8	23	67	
54 - 55	692	354	247	8	83	500	11	24	74	
Zusammen	3 055	1 514	1 170	40	332	2 252	37	108	327	
55 - 56	661	334	232	8	88	469	12	23	69	
56 - 57	624	315	216	9	84	434	14	19	73	
57 - 58	587	290	198	7	92	399	16	15	66	
58 - 59	555	268	185	8	94	354	19	15	73	
59 - 60	539	249	169	8	113	321	16	14	75	
Zusammen	2 966	1 455	1 001	40	471	1 976	77	86	356	
60 - 61	453	180	123	/	146	192	41	11	63	
61 - 62	409	144	98	/	163	143	27	9	67	
62 - 63	429	135	93	/	198	131	21	9	71	
63 - 64	430	115	82	/	230	80	47	8	65	
64 - 65	441	92	76	/	269	70	18	6	77	
Zusammen	2 162	667	472	17	1 006	617	154	42	343	
65 und mehr	4 656	86	86	/	4 479	32	16	15	114	
Zusammen	39 532	13 770	8 928	301	16 534	19 007	598	601	2 792	

2 ALTERSVORSORGE

2.1 Bevölkerung im April 1994 nach Alter, Art der gesetzlichen Rentenversicherung
und Art des Versicherungsverhältnisses

1 000

Alter (von ... bis unter ... Jahren)	Bevölkerung insgesamt	Versichert in der			Nicht versichert	Von den Versicherten waren			
		Renten- versicherung		Knappschaft- lichen Renten- ver- sicherung		selbst pflichtver- sichert in der Be- richtswoche	z. Zt. nicht pflichtver- sichert, aber in den letzten 12 Monaten Pflichtbei- träge ge- zahlt	weder z. Zt. noch in den letzten 12 Monaten Pflichtbei- träge ge- zahlt, aber in den letzten 12 Monaten freiwillige Beiträge ge- zahlt	weder z. Zt. noch in den letzten 12 Monaten Pflicht- od. freiwill. Bei- träge ge- zahlt, aber nach dem 1.1.1924 überhaupt Beiträge ge- zahlt
		der Arbeiter	der Angestellten						
Weiblich									
unter 5	1 976	X	X	X	1 976	X	X	X	X
5 - 10	2 165	X	X	X	2 165	X	X	X	X
10 - 15	2 176	X	X	X	2 176	X	X	X	X
Zusammen	6 317	X	X	X	6 317	X	X	X	X
15 - 16	417	/	/	-	410	7	/	-	/
16 - 17	405	16	20	/	369	35	/	/	/
17 - 18	409	52	79	/	278	127	/	/	/
18 - 19	392	73	105	/	213	170	5	/	/
19 - 20	394	84	140	/	169	212	6	/	7
Zusammen	2 017	228	348	/	1 438	551	15	/	12
20 - 21	405	104	170	/	130	250	10	/	14
21 - 22	450	117	211	/	121	291	14	/	23
22 - 23	497	133	244	/	118	332	15	/	31
23 - 24	525	147	264	/	112	347	14	/	51
24 - 25	562	155	301	/	105	374	18	/	63
Zusammen	2 439	656	1 190	7	586	1 594	72	/	182
25 - 26	599	169	329	/	98	398	19	/	82
26 - 27	628	175	363	/	87	428	17	/	92
27 - 28	650	190	385	/	73	437	20	/	117
28 - 29	669	193	398	/	76	435	19	/	134
29 - 30	654	195	390	/	66	414	23	/	147
Zusammen	3 199	922	1 865	11	401	2 112	98	16	572
30 - 31	668	195	408	/	64	420	23	5	156
31 - 32	661	204	389	/	66	403	17	7	168
32 - 33	663	197	398	/	66	401	15	5	175
33 - 34	653	195	391	/	64	391	14	6	178
34 - 35	620	192	368	/	56	373	15	/	172
Zusammen	3 265	983	1 954	12	316	1 988	85	28	849
35 - 36	602	192	353	/	55	360	13	7	167
36 - 37	591	184	347	/	56	351	13	6	166
37 - 38	585	176	347	/	59	345	12	7	163
38 - 39	573	168	342	/	60	351	10	5	147
39 - 40	585	174	343	/	65	356	9	/	151
Zusammen	2 937	894	1 732	17	295	1 763	56	30	793
40 - 41	565	175	331	/	56	351	8	6	143
41 - 42	571	177	332	/	59	351	9	6	146
42 - 43	576	189	332	/	53	370	8	9	136
43 - 44	573	189	318	/	63	356	8	7	139
44 - 45	560	184	307	/	66	342	7	6	139
Zusammen	2 845	914	1 621	14	296	1 770	42	35	703
45 - 46	521	163	293	/	61	316	8	5	131
46 - 47	484	161	264	/	55	298	6	/	120
47 - 48	478	154	266	/	55	279	7	6	131
48 - 49	366	116	200	/	48	214	7	/	92
49 - 50	485	152	269	/	61	287	9	/	124
Zusammen	2 334	748	1 293	13	281	1 394	37	25	597
50 - 51	550	177	310	/	60	325	8	6	151
51 - 52	519	165	287	/	66	297	8	6	143
52 - 53	597	202	310	/	82	340	9	7	159
53 - 54	616	222	304	/	87	337	9	5	177
54 - 55	691	252	327	/	110	360	11	7	203
Zusammen	2 973	1 018	1 538	13	404	1 660	45	32	833
55 - 56	628	229	289	/	106	314	13	5	190
56 - 57	596	226	255	/	112	279	11	5	189
57 - 58	578	224	235	/	117	257	11	/	189
58 - 59	567	211	223	/	129	236	13	/	185
59 - 60	571	216	201	/	152	213	16	/	187
Zusammen	2 940	1 106	1 203	14	617	1 298	63	23	940
60 - 61	460	88	78	/	293	57	14	/	91
61 - 62	431	68	45	/	317	30	/	/	78
62 - 63	441	57	45	/	339	21	/	/	77
63 - 64	480	59	34	/	387	15	/	/	75
64 - 65	476	48	32	/	396	11	/	/	66
Zusammen	2 288	320	234	/	1 732	135	22	14	386
65 und mehr	8 282	115	103	/	8 063	20	12	9	177
Zusammen	41 836	7 902	13 080	109	20 745	14 284	548	216	6 044

2 ALTERSVORSORGE

2.1 Bevölkerung im April 1994 nach Alter, Art der gesetzlichen Rentenversicherung
und Art des Versicherungsverhältnisses

1 000

Alter (von ... bis unter ... Jahren)	Bevölkerung insgesamt	Versichert in der			Nicht versichert	Von den Versicherten waren				
		Renten- versicherung		Knappschaft- lichen Renten- ver- sicherung		selbst pflichtver- sichert in der Be- richtswoche	z. Zt. nicht pflichtver- sichert, aber in den letzten 12 Monaten Pflichtbei- träge ge- zahlt	weder z. Zt. noch in den letzten 12 Monaten Pflichtbei- träge ge- zahlt, aber in den letzten 12 Monaten freiwillige Beiträge ge- zahlt	weder z. Zt. noch in den letzten 12 Monaten Pflicht- od. freiw. Bei- träge ge- zahlt, aber nach dem 1.1.1924 überhaupt Beiträge ge- zahlt	
		der Arbeiter	der Angestellten							
I n s g e s a m t										
unter 5	4 099	X	X	X	4 099	X	X	X	X	
5 - 10	4 482	X	X	X	4 482	X	X	X	X	
10 - 15	4 507	X	X	X	4 507	X	X	X	X	
Zusammen	13 089	X	X	X	13 089	X	X	X	X	
15 - 16	870	13	/	/	852	17	/	-	/	
16 - 17	870	66	32	/	771	95	/	-	/	
17 - 18	844	188	118	/	537	299	7	/	/	
18 - 19	840	261	159	/	417	406	11	/	5	
19 - 20	825	295	215	5	310	491	13	/	11	
Zusammen	4 249	823	529	10	2 887	1 308	33	/	19	
20 - 21	852	342	266	/	240	566	24	/	22	
21 - 22	921	375	312	/	230	617	29	/	42	
22 - 23	1 022	430	354	/	234	587	35	/	64	
23 - 24	1 079	455	386	/	233	718	34	/	91	
24 - 25	1 167	500	434	6	227	781	37	/	118	
Zusammen	5 041	2 102	1 752	23	1 164	3 369	159	13	337	
25 - 26	1 247	536	481	8	221	833	37	6	149	
26 - 27	1 289	549	543	8	189	899	35	7	160	
27 - 28	1 324	571	587	7	159	932	36	12	185	
28 - 29	1 375	590	624	9	152	976	34	12	201	
29 - 30	1 370	602	619	11	137	972	36	15	210	
Zusammen	6 605	2 848	2 855	44	859	4 612	177	52	906	
30 - 31	1 377	593	655	8	122	983	35	17	220	
31 - 32	1 358	589	640	9	120	965	28	19	226	
32 - 33	1 349	575	649	8	117	951	26	20	235	
33 - 34	1 327	566	633	11	117	934	23	18	236	
34 - 35	1 269	537	617	13	101	899	23	18	227	
Zusammen	6 680	2 860	3 194	49	577	4 732	135	91	1 145	
35 - 36	1 215	519	580	12	104	848	21	20	222	
36 - 37	1 209	512	583	11	103	839	21	22	225	
37 - 38	1 191	485	585	11	110	821	19	23	218	
38 - 39	1 169	489	560	10	109	817	17	21	204	
39 - 40	1 164	466	577	12	108	812	14	22	207	
Zusammen	5 947	2 471	2 885	57	534	4 137	93	108	1 076	
40 - 41	1 135	465	556	9	104	792	14	23	203	
41 - 42	1 144	473	556	10	106	793	14	23	208	
42 - 43	1 149	485	554	10	99	814	13	27	196	
43 - 44	1 135	477	539	11	107	787	13	23	204	
44 - 45	1 134	469	534	11	120	779	10	24	200	
Zusammen	5 637	2 369	2 740	51	537	3 964	65	120	1 011	
45 - 46	1 064	427	512	11	114	721	12	25	193	
46 - 47	989	407	464	9	108	673	10	20	177	
47 - 48	967	389	461	8	109	642	11	22	184	
48 - 49	738	309	340	6	83	493	10	14	138	
49 - 50	979	386	469	11	113	652	14	24	177	
Zusammen	4 739	1 918	2 247	45	528	3 180	57	105	868	
50 - 51	1 095	442	529	10	114	733	14	26	208	
51 - 52	1 065	428	499	10	129	695	14	23	205	
52 - 53	1 224	508	560	11	144	808	15	31	226	
53 - 54	1 261	547	547	11	156	814	18	28	244	
54 - 55	1 383	606	573	11	193	861	21	31	277	
Zusammen	6 028	2 532	2 708	52	736	3 911	82	140	1 159	
55 - 56	1 289	563	521	11	194	782	25	28	259	
56 - 57	1 220	541	471	12	196	713	25	24	262	
57 - 58	1 165	514	433	9	209	655	27	19	255	
58 - 59	1 122	479	409	11	223	590	32	19	258	
59 - 60	1 110	464	369	11	265	533	32	18	261	
Zusammen	5 905	2 561	2 203	54	1 087	3 274	140	109	1 296	
60 - 61	912	267	202	/	439	250	55	15	153	
61 - 62	840	213	143	/	480	174	29	12	145	
62 - 63	871	192	138	/	537	152	22	11	148	
63 - 64	910	174	116	/	617	95	48	9	140	
64 - 65	917	141	107	/	665	81	20	9	143	
Zusammen	4 450	987	705	20	2 738	752	176	56	729	
65 und mehr	12 938	201	189	5	12 542	52	28	23	291	
Insgesamt	81 368	21 672	22 007	410	37 279	33 291	1 146	817	8 836	

2 ALTERSVORSORGE

2.2 Pflichtmitglieder und Beitragszahler im April 1994 nach Beteiligung am Erwerbsleben, Altersgruppen,
Art der gesetzlichen Rentenversicherung und Art des Versicherungsverhältnisses

1 000

Versicherungsart	Pflichtmitglieder sowie Beitragszahler seit 1924		Davon zahlten					
			Pflichtbeiträge in der Berichtswoche		keine Pflichtbeiträge in der Berichtswoche, aber			
					in den letzten 12 Mona- ten Pflicht- oder frei- willige Beiträge		nach dem 1.1.1924 Pflicht- und/oder frei- willige Beiträge 1)	
	insgesamt	männlich	insgesamt	männlich	insgesamt	männlich	insgesamt	männlich
Erwerbstätige								
15 bis unter 20 Jahre								
Rentenversicherung der Arbeiter	759	556	754	553	/	/	/	/
Rentenversicherung der Angestellten	508	176	503	174	/	/	/	/
Knappschaftliche Rentenversicherung	9	6	9	6	-	-	-	-
Zusammen	1 276	738	1 267	733	6	/	/	/
20 bis unter 25 Jahre								
Rentenversicherung der Arbeiter	1 648	1 196	1 575	1 142	24	19	48	34
Rentenversicherung der Angestellten	1 518	492	1 457	457	18	12	43	23
Knappschaftliche Rentenversicherung	20	14	19	13	/	/	/	/
Zusammen	3 186	1 702	3 051	1 612	43	32	92	58
25 bis unter 30 Jahre								
Rentenversicherung der Arbeiter	2 174	1 612	2 000	1 487	38	30	136	96
Rentenversicherung der Angestellten	2 348	882	2 157	784	48	29	143	70
Knappschaftliche Rentenversicherung	38	29	36	28	/	/	/	/
Zusammen	4 560	2 523	4 193	2 298	86	59	280	166
30 bis unter 35 Jahre								
Rentenversicherung der Arbeiter	2 231	1 645	1 998	1 496	51	38	181	110
Rentenversicherung der Angestellten	2 572	1 161	2 264	1 012	73	44	235	105
Knappschaftliche Rentenversicherung	43	34	41	33	/	/	/	/
Zusammen	4 845	2 840	4 303	2 541	124	83	417	216
35 bis unter 40 Jahre								
Rentenversicherung der Arbeiter	1 951	1 387	1 732	1 251	49	35	170	100
Rentenversicherung der Angestellten	2 360	1 092	2 003	913	86	58	270	122
Knappschaftliche Rentenversicherung	51	38	47	36	/	/	/	/
Zusammen	4 361	2 516	3 782	2 200	136	94	442	223
40 bis unter 45 Jahre								
Rentenversicherung der Arbeiter	1 895	1 288	1 666	1 140	51	36	179	112
Rentenversicherung der Angestellten	2 288	1 060	1 926	858	87	58	274	144
Knappschaftliche Rentenversicherung	45	34	42	32	/	/	/	/
Zusammen	4 228	2 383	3 634	2 031	139	94	455	257
45 bis unter 50 Jahre								
Rentenversicherung der Arbeiter	1 497	1 026	1 306	898	41	31	149	97
Rentenversicherung der Angestellten	1 860	897	1 562	720	78	55	220	122
Knappschaftliche Rentenversicherung	38	29	35	27	/	/	/	/
Zusammen	3 395	1 953	2 903	1 645	119	86	372	221
50 bis unter 55 Jahre								
Rentenversicherung der Arbeiter	1 859	1 290	1 619	1 130	60	46	180	113
Rentenversicherung der Angestellten	2 151	1 085	1 842	891	95	68	215	125
Knappschaftliche Rentenversicherung	42	34	37	30	/	/	/	/
Zusammen	4 053	2 409	3 498	2 051	156	116	398	241
55 bis unter 60 Jahre								
Rentenversicherung der Arbeiter	1 347	935	1 157	812	47	36	143	87
Rentenversicherung der Angestellten	1 370	773	1 147	624	67	51	156	98
Knappschaftliche Rentenversicherung	19	15	16	12	/	/	/	/
Zusammen	2 736	1 723	2 320	1 448	114	88	302	187
60 bis unter 65 Jahre								
Rentenversicherung der Arbeiter	325	249	241	193	23	19	60	37
Rentenversicherung der Angestellten	309	228	224	166	29	23	56	39
Knappschaftliche Rentenversicherung	/	/	/	/	/	/	/	/
Zusammen	637	480	468	361	53	43	117	76
65 Jahre und mehr								
Rentenversicherung der Arbeiter	52	34	22	14	5	/	25	16
Rentenversicherung der Angestellten	71	45	26	15	7	6	38	24
Knappschaftliche Rentenversicherung	/	/	/	/	/	/	/	/
Zusammen	123	79	48	29	12	10	62	40
Zusammen								
Rentenversicherung der Arbeiter	15 736	11 217	14 071	10 117	392	297	1 272	803
Rentenversicherung der Angestellten	17 955	7 892	15 111	6 614	591	404	1 652	874
Knappschaftliche Rentenversicherung	309	235	286	219	7	5	16	11
Zusammen	33 999	19 345	29 468	16 950	990	707	2 940	1 689

1) Weder z. Zt. noch in den letzten 12 Monaten Pflicht- oder freiwillige Beiträge gezahlt, aber nach dem 1.1.1924 überhaupt Beiträge gezahlt.

2.2 Pflichtmitglieder und Beitragszahler im April 1994 nach Beteiligung am Erwerbsleben, Altersgruppen,
Art der gesetzlichen Rentenversicherung und Art des Versicherungsverhältnisses

1 000

Versicherungsart	Pflichtmitglieder sowie Beitragszahler seit 1924		Davon zahlten					
			Pflichtbeiträge in der Berichtswoche		keine Pflichtbeiträge in der Berichtswoche, aber			
					in den letzten 12 Mona- ten Pflicht- oder frei- willige Beiträge		nach dem 1.1.1924 Pflicht- und/oder frei- willige Beiträge 1)	
	insgesamt	männlich	insgesamt	männlich	insgesamt	männlich	insgesamt	männlich
Erwerbslose								
15 bis unter 20 Jahre								
Rentenversicherung der Arbeiter	49	33	31	21	12	9	6	/
Rentenversicherung der Angestellten	14	/	9	/	/	/	/	/
Knappschaftliche Rentenversicherung	/	/	/	/	-	-	/	/
Zusammen	63	37	40	24	16	10	7	/
20 bis unter 25 Jahre								
Rentenversicherung der Arbeiter	283	175	225	139	25	19	32	17
Rentenversicherung der Angestellten	99	26	75	19	13	/	11	/
Knappschaftliche Rentenversicherung	/	/	/	/	/	/	/	-
Zusammen	385	203	303	159	39	23	43	20
25 bis unter 30 Jahre								
Rentenversicherung der Arbeiter	364	209	281	167	24	16	59	27
Rentenversicherung der Angestellten	158	43	113	29	12	6	33	8
Knappschaftliche Rentenversicherung	/	/	/	/	-	-	/	/
Zusammen	524	254	397	198	36	22	92	35
30 bis unter 35 Jahre								
Rentenversicherung der Arbeiter	344	190	266	152	19	12	60	26
Rentenversicherung der Angestellten	205	58	146	45	14	5	45	7
Knappschaftliche Rentenversicherung	/	/	/	/	-	-	/	/
Zusammen	553	251	415	200	33	17	105	34
35 bis unter 40 Jahre								
Rentenversicherung der Arbeiter	299	163	227	130	16	9	56	23
Rentenversicherung der Angestellten	168	48	116	38	11	/	41	7
Knappschaftliche Rentenversicherung	/	/	/	/	-	-	/	/
Zusammen	471	212	346	171	27	12	97	30
40 bis unter 45 Jahre								
Rentenversicherung der Arbeiter	267	144	209	119	11	6	48	19
Rentenversicherung der Angestellten	160	48	112	39	7	/	40	7
Knappschaftliche Rentenversicherung	5	/	/	/	-	-	/	/
Zusammen	432	195	326	161	18	8	88	26
45 bis unter 50 Jahre								
Rentenversicherung der Arbeiter	215	117	175	101	7	/	33	12
Rentenversicherung der Angestellten	131	45	96	36	8	/	27	6
Knappschaftliche Rentenversicherung	/	/	/	/	-	-	/	/
Zusammen	350	164	275	140	14	6	60	19
50 bis unter 55 Jahre								
Rentenversicherung der Arbeiter	299	156	253	140	6	/	40	13
Rentenversicherung der Angestellten	180	56	145	50	/	/	30	5
Knappschaftliche Rentenversicherung	7	/	6	/	-	-	/	/
Zusammen	485	217	404	194	10	/	71	19
55 bis unter 60 Jahre								
Rentenversicherung der Arbeiter	353	223	308	205	5	/	39	15
Rentenversicherung der Angestellten	200	91	167	82	/	/	28	7
Knappschaftliche Rentenversicherung	8	5	7	/	-	-	/	/
Zusammen	561	319	483	292	10	/	68	22
60 bis unter 65 Jahre								
Rentenversicherung der Arbeiter	53	42	43	35	/	/	8	5
Rentenversicherung der Angestellten	31	26	28	24	/	/	/	/
Knappschaftliche Rentenversicherung	/	/	/	/	-	-	-	-
Zusammen	84	68	72	60	/	/	11	7
65 Jahre und mehr								
Rentenversicherung der Arbeiter	/	/	/	/	-	-	/	/
Rentenversicherung der Angestellten	/	/	/	/	-	-	/	/
Knappschaftliche Rentenversicherung	-	-	-	-	-	-	-	-
Zusammen	/	/	/	/	-	-	/	/
Zusammen								
Rentenversicherung der Arbeiter	2 526	1 453	2 018	1 211	126	80	382	161
Rentenversicherung der Angestellten	1 346	445	1 008	367	79	26	259	52
Knappschaftliche Rentenversicherung	39	23	36	22	/	/	/	/
Zusammen	3 911	1 921	3 062	1 599	205	107	644	215

1) Weder z. Zt. noch in den letzten 12 Monaten Pflicht- oder freiwillige Beiträge gezahlt, aber nach dem 1.1.1924 überhaupt Beiträge gezahlt.

2 ALTERSVORSORGE

2.2 Pflichtmitglieder und Beitragszahler im April 1994 nach Beteiligung am Erwerbsleben, Altersgruppen,
Art der gesetzlichen Rentenversicherung und Art des Versicherungsverhältnisses

1 000

Versicherungsart	Pflichtmitglieder sowie Beitragszahler seit 1924		Davon zahlten					
			Pflichtbeiträge in der Berichtswoche		keine Pflichtbeiträge in der Berichtswoche, aber in den letzten 12 Mona- ten Pflicht- oder frei- willige Beiträge			
	insgesamt	männlich			insgesamt	männlich	insgesamt	männlich
Nicht erwerbspersonen								
15 bis unter 20 Jahre								
Rentenversicherung der Arbeiter	15	6	X	X	9	/	5	/
Rentenversicherung der Angestellten	8	/	X	X	/	/	/	/
Knappschaftliche Rentenversicherung	/	/	X	X	/	/	-	-
Zusammen	23	8	X	X	13	5	8	/
20 bis unter 25 Jahre								
Rentenversicherung der Arbeiter	172	76	X	X	45	25	117	49
Rentenversicherung der Angestellten	135	44	X	X	45	15	85	28
Knappschaftliche Rentenversicherung	/	/	X	X	-	-	/	/
Zusammen	307	120	X	X	90	40	202	77
25 bis unter 30 Jahre								
Rentenversicherung der Arbeiter	310	104	X	X	48	24	251	77
Rentenversicherung der Angestellten	349	65	X	X	58	10	280	54
Knappschaftliche Rentenversicherung	/	/	X	X	/	/	/	/
Zusammen	661	171	X	X	106	34	533	132
30 bis unter 35 Jahre								
Rentenversicherung der Arbeiter	286	42	X	X	25	8	254	32
Rentenversicherung der Angestellten	418	21	X	X	43	6	368	14
Knappschaftliche Rentenversicherung	/	/	X	X	/	-	/	/
Zusammen	705	63	X	X	68	14	623	46
35 bis unter 40 Jahre								
Rentenversicherung der Arbeiter	222	29	X	X	16	6	202	21
Rentenversicherung der Angestellten	357	12	X	X	21	/	332	9
Knappschaftliche Rentenversicherung	/	/	X	X	-	-	/	/
Zusammen	581	41	X	X	37	9	536	30
40 bis unter 45 Jahre								
Rentenversicherung der Arbeiter	206	22	X	X	12	/	192	17
Rentenversicherung der Angestellten	292	11	X	X	15	/	275	8
Knappschaftliche Rentenversicherung	/	/	X	X	-	-	/	/
Zusammen	499	33	X	X	27	7	468	25
45 bis unter 50 Jahre								
Rentenversicherung der Arbeiter	207	27	X	X	15	6	191	21
Rentenversicherung der Angestellten	257	12	X	X	14	/	243	10
Knappschaftliche Rentenversicherung	/	/	X	X	/	/	/	/
Zusammen	466	40	X	X	28	8	436	31
50 bis unter 55 Jahre								
Rentenversicherung der Arbeiter	373	68	X	X	31	18	337	46
Rentenversicherung der Angestellten	377	28	X	X	24	7	350	19
Knappschaftliche Rentenversicherung	/	/	X	X	/	/	/	/
Zusammen	754	98	X	X	55	25	690	66
55 bis unter 60 Jahre								
Rentenversicherung der Arbeiter	861	297	X	X	75	48	526	100
Rentenversicherung der Angestellten	633	137	X	X	49	22	391	41
Knappschaftliche Rentenversicherung	27	20	X	X	/	/	9	6
Zusammen	1 522	454	X	X	125	71	926	147
60 bis unter 65 Jahre								
Rentenversicherung der Arbeiter	610	376	X	X	103	90	383	169
Rentenversicherung der Angestellten	365	217	X	X	74	62	210	82
Knappschaftliche Rentenversicherung	15	14	X	X	/	/	9	8
Zusammen	990	607	X	X	177	152	601	259
65 Jahre und mehr								
Rentenversicherung der Arbeiter	148	52	X	X	19	10	127	40
Rentenversicherung der Angestellten	118	41	X	X	18	9	98	31
Knappschaftliche Rentenversicherung	/	/	X	X	/	/	/	/
Zusammen	271	96	X	X	39	21	228	73
Zusammen								
Rentenversicherung der Arbeiter	3 411	1 100	X	X	398	244	2 585	573
Rentenversicherung der Angestellten	3 307	590	X	X	365	139	2 634	297
Knappschaftliche Rentenversicherung	62	42	X	X	/	/	33	19
Zusammen	6 780	1 732	X	X	767	385	5 252	889

1) Weder z. Zt. noch in den letzten 12 Monaten Pflicht- oder freiwillige Beiträge gezahlt, aber nach dem 1.1.1924 überhaupt Beiträge gezahlt.

2 ALTERSVORSORGE

2.2 Pflichtmitglieder und Beitragszahler im April 1994 nach Beteiligung am Erwerbsleben, Altersgruppen,
Art der gesetzlichen Rentenversicherung und Art des Versicherungsverhältnisses

1 000

Versicherungsart	Pflichtmitglieder sowie Beitragszahler seit 1924		Davon zahlten					
			Pflichtbeiträge in der Berichtswoche		keine Pflichtbeiträge in der Berichtswoche, aber in den letzten 12 Mona- ten Pflicht- oder frei- willige Beiträge			
	insgesamt	männlich	insgesamt	männlich	insgesamt	männlich	insgesamt	männlich
I n s g e s a m t								
15 bis unter 20 Jahre								
Rentenversicherung der Arbeiter	823	595	785	574	25	16	13	6
Rentenversicherung der Angestellten	529	181	513	177	10	/	6	/
Knappschaftliche Rentenversicherung	10	7	10	6	/	/	/	/
Zusammen	1 362	783	1 308	758	35	18	19	7
20 bis unter 25 Jahre								
Rentenversicherung der Arbeiter	2 102	1 446	1 810	1 284	94	63	187	100
Rentenversicherung der Angestellten	1 752	562	1 537	476	76	31	139	54
Knappschaftliche Rentenversicherung	23	16	21	14	/	/	/	/
Zusammen	3 877	2 024	3 369	1 774	171	95	337	155
25 bis unter 30 Jahre								
Rentenversicherung der Arbeiter	2 848	1 926	2 292	1 657	110	69	446	200
Rentenversicherung der Angestellten	2 855	990	2 281	814	118	45	456	131
Knappschaftliche Rentenversicherung	44	32	39	29	/	/	/	/
Zusammen	5 746	2 948	4 612	2 500	229	115	906	333
30 bis unter 35 Jahre								
Rentenversicherung der Arbeiter	2 860	1 877	2 270	1 651	95	58	495	169
Rentenversicherung der Angestellten	3 194	1 240	2 417	1 058	130	56	647	126
Knappschaftliche Rentenversicherung	49	37	45	35	/	/	/	/
Zusammen	6 103	3 154	4 732	2 744	226	114	1 145	296
35 bis unter 40 Jahre								
Rentenversicherung der Arbeiter	2 471	1 578	1 963	1 384	81	51	428	143
Rentenversicherung der Angestellten	2 885	1 152	2 123	952	119	63	643	137
Knappschaftliche Rentenversicherung	57	40	51	38	/	/	/	/
Zusammen	5 413	2 770	4 137	2 373	201	114	1 076	282
40 bis unter 45 Jahre								
Rentenversicherung der Arbeiter	2 369	1 455	1 877	1 261	73	46	418	148
Rentenversicherung der Angestellten	2 740	1 119	2 041	899	110	62	589	159
Knappschaftliche Rentenversicherung	51	37	47	35	/	/	/	/
Zusammen	5 160	2 611	3 964	2 194	185	108	1 011	308
45 bis unter 50 Jahre								
Rentenversicherung der Arbeiter	1 918	1 171	1 482	1 000	62	41	374	130
Rentenversicherung der Angestellten	2 247	954	1 659	757	99	59	489	139
Knappschaftliche Rentenversicherung	45	32	39	29	/	/	5	/
Zusammen	4 210	2 157	3 180	1 786	162	100	868	271
50 bis unter 55 Jahre								
Rentenversicherung der Arbeiter	2 532	1 514	1 877	1 274	97	67	557	172
Rentenversicherung der Angestellten	2 708	1 170	1 990	943	123	76	595	150
Knappschaftliche Rentenversicherung	52	40	44	35	/	/	7	/
Zusammen	5 292	2 723	3 911	2 252	222	145	1 159	327
55 bis unter 60 Jahre								
Rentenversicherung der Arbeiter	2 561	1 455	1 726	1 166	127	87	708	202
Rentenversicherung der Angestellten	2 203	1 001	1 507	779	120	75	576	146
Knappschaftliche Rentenversicherung	54	40	41	30	/	/	12	8
Zusammen	4 819	2 495	3 274	1 976	249	163	1 296	356
60 bis unter 65 Jahre								
Rentenversicherung der Arbeiter	987	667	409	345	127	111	451	211
Rentenversicherung der Angestellten	705	472	333	264	104	85	268	123
Knappschaftliche Rentenversicherung	20	17	9	8	/	/	10	9
Zusammen	1 712	1 156	752	617	232	196	729	343
65 Jahre und mehr								
Rentenversicherung der Arbeiter	201	86	24	16	25	14	152	57
Rentenversicherung der Angestellten	189	86	28	16	25	15	136	55
Knappschaftliche Rentenversicherung	5	/	/	/	/	/	/	/
Zusammen	396	177	52	32	52	31	291	114
Insgesamt								
Rentenversicherung der Arbeiter	21 673	13 770	16 517	11 612	917	621	4 239	1 537
Rentenversicherung der Angestellten	22 008	8 928	16 428	7 135	1 035	570	4 545	1 223
Knappschaftliche Rentenversicherung	410	301	347	261	11	8	52	32
Insgesamt	44 090	22 999	33 291	19 007	1 962	1 199	8 836	2 792

1) Weder z. Zt. noch in den letzten 12 Monaten Pflicht- oder freiwillige Beiträge gezahlt, aber nach dem 1.1.1924 überhaupt Beiträge gezahlt.

2 ALTERSVORSORGE

2.3 Erwerbstätige im April 1994 nach Altersgruppen, Stellung im Beruf, Art des Versicherungsverhältnisses und Art der gesetzlichen Rentenversicherung

1 000

Alter (von ... bis unter ... Jahren)	Erwerbs- tätige	Versichert in der ...		Nicht ver- sichert	Von den Versicherten waren							
		Renten- versicherung			Knapp- schaft- lichen Renten- versi- cherung	selbst pflichtversichert in der Berichtswoche in der ...			nicht pflichtversichert in der Berichtswoche, aber nach dem 1.1.1924 überhaupt Beiträge gezahlt zur ...			
		der Arbeiter	der Ange- stellten			zu- sammen	Renten- versicherung der Arbeiter	Knapp- sachtl. Renten- versch.	zu- sammen	darunter Rentenversicherung der Arbeiter	der Ange- stellten	
Stellung im Beruf	ins- gesamt											
M ä n n l i c h												
15 - 20 zusammen	773	556	176	6	35	733	553	174	6	/	/	/
Selbständige	/	/	/	-	/	/	/	/	-	/	/	/
Mith. Fam.-Angeh.	10	/	/	-	8	X	X	X	X	/	/	/
Beamte	33	12	11	/	9	21	11	10	/	/	/	/
Angestellte 1)	185	12	165	/	6	178	12	164	/	/	-	/
Arbeiter 2)	543	529	-	/	10	533	529	-	/	/	/	-
20 - 25 zusammen	1 815	1 196	492	14	114	1 612	1 142	457	13	90	54	35
Selbständige	40	21	9	-	9	13	9	/	-	18	12	5
Mith. Fam.-Angeh.	12	/	/	-	7	X	X	X	X	5	/	/
Beamte	248	99	75	/	73	125	70	55	/	50	29	20
Angestellte 1)	499	77	405	/	15	474	75	397	/	10	7	7
Arbeiter 2)	1 017	994	/	11	11	999	988	/	11	7	5	/
25 - 30 zusammen	2 687	1 612	882	29	164	2 298	1 487	784	28	225	126	98
Selbständige	174	89	55	/	29	44	29	14	-	101	60	40
Mith. Fam.-Angeh.	12	/	/	-	7	X	X	X	X	5	/	/
Beamte	183	53	37	/	93	8	/	/	-	82	48	34
Angestellte 1)	912	97	784	/	26	859	90	766	/	26	8	18
Arbeiter 2)	1 406	1 370	/	24	9	1 387	1 363	/	24	10	7	/
30 - 35 zusammen	3 018	1 645	1 161	34	179	2 541	1 496	1 012	33	299	148	150
Selbständige	293	136	107	/	49	72	44	29	-	171	92	78
Mith. Fam.-Angeh.	7	/	/	-	/	X	X	X	X	/	/	/
Beamte	199	45	48	/	106	/	/	/	-	93	45	48
Angestellte 1)	1 129	99	1 004	9	17	1 085	94	982	9	28	5	22
Arbeiter 2)	1 391	1 361	/	24	/	1 383	1 359	/	24	/	/	/
35 - 40 zusammen	2 708	1 387	1 092	38	191	2 200	1 251	913	36	316	135	179
Selbständige	327	131	141	/	53	72	41	31	-	201	90	110
Mith. Fam.-Angeh.	/	/	/	-	/	X	X	X	X	/	/	/
Beamte	212	38	49	/	124	/	-	/	-	87	38	49
Angestellte 1)	1 013	90	901	11	12	978	85	881	11	24	/	20
Arbeiter 2)	1 153	1 126	/	25	/	1 150	1 125	/	25	/	/	/
40 - 45 zusammen	2 582	1 288	1 060	34	200	2 031	1 140	858	32	351	148	202
Selbständige	360	149	153	/	57	83	47	37	-	220	102	116
Mith. Fam.-Angeh.	/	/	/	-	/	X	X	X	X	/	/	/
Beamte	238	40	67	/	131	-	-	-	-	107	40	67
Angestellte 1)	940	79	840	12	10	909	75	822	12	22	/	18
Arbeiter 2)	1 042	1 019	/	21	/	1 039	1 018	/	21	/	/	/
45 - 50 zusammen	2 146	1 026	897	29	193	1 645	898	720	27	307	128	177
Selbständige	316	120	146	/	48	73	36	37	-	195	84	109
Mith. Fam.-Angeh.	/	/	/	-	/	X	X	X	X	/	/	/
Beamte	230	40	52	/	137	-	-	-	-	93	40	52
Angestellte 1)	772	59	698	8	7	748	57	683	8	17	/	15
Arbeiter 2)	826	806	/	19	/	824	805	-	19	/	/	/
50 - 55 zusammen	2 610	1 290	1 085	34	202	2 051	1 130	891	30	357	160	194
Selbständige	353	147	152	/	53	82	42	39	-	218	105	113
Mith. Fam.-Angeh.	/	/	/	-	/	X	X	X	X	/	/	/
Beamte	245	49	55	/	139	-	-	-	-	106	49	55
Angestellte 1)	969	77	875	10	7	934	73	851	9	28	/	24
Arbeiter 2)	1 039	1 015	/	21	/	1 036	1 014	/	21	/	/	/
55 - 60 zusammen	1 887	935	773	15	164	1 448	812	624	12	275	123	149
Selbständige	297	126	118	/	52	74	43	31	-	171	83	86
Mith. Fam.-Angeh.	/	/	/	-	/	X	X	X	X	/	/	/
Beamte	177	35	42	/	99	-	-	-	-	78	35	42
Angestellte 1)	676	49	612	7	8	645	46	592	7	23	/	20
Arbeiter 2)	732	724	/	5	/	728	723	/	5	/	/	/
60 - 65 zusammen	569	249	228	/	89	361	193	166	/	119	56	62
Selbständige	154	60	55	/	37	32	18	14	-	84	42	41
Mith. Fam.-Angeh.	9	/	/	-	7	X	X	X	X	/	/	/
Beamte	54	9	13	/	32	-	-	-	-	22	9	13
Angestellte 1)	184	16	159	/	6	169	15	152	/	9	/	7
Arbeiter 2)	169	161	/	/	7	160	159	/	/	/	/	/
65 und mehr zusammen	192	34	45	/	112	29	14	15	/	50	20	30
Selbständige	111	19	28	/	63	9	/	/	-	39	15	24
Mith. Fam.-Angeh.	22	/	/	-	19	X	X	X	X	/	/	/
Beamte	6	/	/	-	/	-	-	-	-	/	/	/
Angestellte 1)	33	/	15	/	16	11	/	10	/	5	/	/
Arbeiter 2)	20	10	/	-	10	8	8	-	-	/	/	/
Zusammen	20 988	11 217	7 892	235	1 643	16 950	10 117	6 614	219	2 395	1 100	1 279
Selbständige	2 426	1 001	965	8	452	556	315	242	-	1 418	686	724
Mith. Fam.-Angeh.	88	23	9	-	56	X	X	X	X	32	23	9
Beamte	1 823	420	450	6	947	155	86	68	/	721	334	382
Angestellte 1)	7 311	658	6 459	66	128	6 990	624	6 302	64	193	34	157
Arbeiter 2)	9 338	9 115	9	155	59	9 248	9 092	/	155	31	23	/

1) Einschließlich Auszubildende in anerkannten kaufmännischen und technischen Ausbildungsberufen.

2) Einschließlich Auszubildende in anerkannten gewerblichen Ausbildungsberufen.

2.3 Erwerbstätige im April 1994 nach Altersgruppen, Stellung im Beruf, Art des Versicherungsverhältnisses und Art der gesetzlichen Rentenversicherung

1 000

Alter (von ... bis unter ... Jahren)	Erwerbs- tätige	Versichert in der ...		Nicht ver- sichert	Von den Versicherten waren							
		Renten- versicherung			selbst pflichtversichert in der Berichtswoche in der ...			nicht pflichtversichert in der Berichtswoche, aber nach dem 1.1.1924 überhaupt Beiträge gezahlt zur ...				
		der Arbeiter	der Ange- stellten		Knapp- schaft- lichen Renten- versi- cherung	zu- sam- men	Renten- versicherung der Arbeiter	Knapp- schaftl. Renten- versich.	zu- sam- men	darunter Rentenversicherung der Arbeiter	der Ange- stellten	
Stellung im Beruf	ins- gesamt											
Weiblich												
15 - 20 zusammen	570	203	332	/	32	534	201	329	/	/	/	/
Selbständige	/	/	/	-	/	/	/	/	-	/	-	/
Mith. Fam.-Angeh.	7	/	/	-	6	X	X	X	X	/	/	/
Beamte	12	/	/	-	10	X	X	X	X	/	/	/
Angestellte 1)	350	11	330	/	6	342	11	329	/	/	/	/
Arbeiter 2)	199	190	-	/	9	190	190	-	/	/	/	-
20 - 25 zusammen	1 573	452	1 026	6	89	1 439	433	1 000	6	45	19	26
Selbständige	21	7	9	-	/	8	/	/	-	8	/	/
Mith. Fam.-Angeh.	9	/	/	-	/	X	X	X	X	/	/	/
Beamte	54	/	9	-	42	X	X	X	X	12	/	9
Angestellte 1)	1 103	70	1 004	/	24	1 068	68	995	/	11	/	9
Arbeiter 2)	386	369	/	/	14	363	362	/	/	9	6	/
25 - 30 zusammen	2 146	562	1 466	9	109	1 895	513	1 374	8	142	48	93
Selbständige	66	20	33	/	12	19	8	10	-	35	12	23
Mith. Fam.-Angeh.	21	7	7	-	7	X	X	X	X	14	7	7
Beamte	85	5	23	/	57	X	X	X	X	28	5	23
Angestellte 1)	1 535	106	1 398	7	23	1 469	99	1 363	7	43	7	35
Arbeiter 2)	440	423	5	/	10	408	406	/	/	22	17	5
30 - 35 zusammen	2 115	586	1 410	9	110	1 763	502	1 252	8	243	84	158
Selbständige	119	34	66	/	19	28	11	18	-	71	23	48
Mith. Fam.-Angeh.	35	14	12	/	9	X	X	X	X	26	14	12
Beamte	94	5	33	/	55	X	X	X	X	38	5	33
Angestellte 1)	1 410	102	1 287	7	14	1 330	89	1 234	7	66	13	53
Arbeiter 2)	457	431	12	/	12	404	403	/	/	41	29	12
35 - 40 zusammen	1 956	564	1 267	13	112	1 582	480	1 090	11	262	84	177
Selbständige	141	40	79	/	21	31	12	19	-	90	29	60
Mith. Fam.-Angeh.	42	14	17	/	11	X	X	X	X	31	14	17
Beamte	100	/	35	/	60	X	X	X	X	41	/	35
Angestellte 1)	1 246	99	1 126	10	11	1 170	89	1 071	10	65	11	54
Arbeiter 2)	426	406	11	/	8	382	380	/	/	37	26	10
40 - 45 zusammen	1 980	607	1 228	11	134	1 603	526	1 068	10	243	81	160
Selbständige	136	38	77	/	19	30	11	19	-	86	27	58
Mith. Fam.-Angeh.	51	18	15	/	17	X	X	X	X	34	18	15
Beamte	119	/	34	/	81	X	X	X	X	38	/	34
Angestellte 1)	1 199	90	1 092	8	9	1 139	84	1 048	7	51	7	44
Arbeiter 2)	475	455	10	/	8	434	431	/	/	34	24	9
45 - 50 zusammen	1 553	470	962	9	111	1 258	408	842	8	184	62	121
Selbständige	112	31	64	/	17	25	9	16	-	70	22	48
Mith. Fam.-Angeh.	42	14	12	/	17	X	X	X	X	26	14	12
Beamte	79	/	18	/	59	X	X	X	X	20	/	18
Angestellte 1)	941	63	862	7	9	888	57	825	6	44	7	37
Arbeiter 2)	378	360	7	/	9	344	343	/	/	25	18	7
50 - 55 zusammen	1 759	569	1 066	8	116	1 447	489	951	7	197	80	116
Selbständige	120	34	67	/	18	28	10	18	-	74	24	49
Mith. Fam.-Angeh.	62	17	13	-	31	X	X	X	X	31	17	13
Beamte	66	/	14	-	48	X	X	X	X	18	/	14
Angestellte 1)	1 051	70	965	6	10	1 000	62	932	5	41	8	33
Arbeiter 2)	461	444	7	/	8	419	417	/	/	34	27	7
55 - 60 zusammen	1 104	412	597	/	91	872	345	523	/	141	67	74
Selbständige	79	27	37	/	15	20	8	11	-	44	18	26
Mith. Fam.-Angeh.	64	18	11	/	35	X	X	X	X	29	18	11
Beamte	32	/	10	-	21	X	X	X	X	11	/	10
Angestellte 1)	589	43	534	/	9	551	37	512	/	28	6	22
Arbeiter 2)	340	324	5	/	10	301	300	/	/	29	24	7
60 - 65 zusammen	214	76	81	/	57	107	49	58	/	50	27	23
Selbständige	31	10	13	-	8	5	/	/	-	18	7	10
Mith. Fam.-Angeh.	33	10	/	-	19	X	X	X	X	14	10	/
Beamte	6	/	/	-	/	X	X	X	X	/	/	/
Angestellte 1)	81	7	61	/	12	60	/	55	/	9	/	6
Arbeiter 2)	63	48	/	-	13	42	42	/	/	8	7	/
65 und mehr zusammen	119	18	26	/	75	19	8	11	/	25	10	15
Selbständige	35	/	8	-	22	/	/	/	-	11	/	6
Mith. Fam.-Angeh.	33	/	/	-	27	X	X	X	X	6	/	/
Beamte	/	/	/	-	/	X	X	X	X	/	/	/
Angestellte 1)	30	/	14	-	14	10	/	10	-	5	/	/
Arbeiter 2)	20	8	/	/	11	6	6	-	/	/	/	/
Zusammen	15 088	4 519	9 462	73	1 034	12 519	3 954	8 497	67	1 536	564	965
Selbständige	862	248	454	/	157	197	76	121	-	507	171	333
Mith. Fam.-Angeh.	399	118	95	/	185	X	X	X	X	214	118	95
Beamte	647	30	179	/	437	X	X	X	X	211	30	179
Angestellte 1)	9 535	664	8 674	55	143	9 028	600	8 374	53	365	64	299
Arbeiter 2)	3 644	3 458	60	14	112	3 293	3 278	/	13	239	181	58

- 1) Einschließlich Auszubildende in anerkannten kaufmännischen und technischen Ausbildungsberufen.
2) Einschließlich Auszubildende in anerkannten gewerblichen Ausbildungsberufen.

2 ALTERSVORSORGE

2.3 Erwerbstätige im April 1994 nach Altersgruppen, Stellung im Beruf, Art des Versicherungsverhältnisses und Art der gesetzlichen Rentenversicherung

1 000

Alter (von ... bis unter ... Jahren)	Erwerbs- tätige	Versichert in der ...		Nicht ver- sichert	Von den Versicherten waren							
		Renten- versicherung			Knapp- schaft- lichen Renten- versi- cherung	selbst pflichtversichert in der Berichtswoche in der ...			nicht pflichtversichert in der Berichtswoche, aber nach dem 1.1.1924 überhaupt Beiträge gezahlt zur ...			
		der Arbeiter	der Ange- stellten			zu- sammen	Renten- versicherung der Arbeiter	der Ange- stellten	Knapp schaftl. Renten versich.	zu- sammen	darunter Rentenversicherung der Arbeiter	der Ange- stellten
Stellung im Beruf	ins- gesamt											
I n s g e s a m t												
15 - 20 zusammen	1 343	759	508	9	67	1 267	754	503	9	9	/	/
Selbständige	6	/	/	-	/	/	/	/	-	/	/	/
Mith. Fam.-Angeh.	17	/	/	-	14	X	X	X	X	/	/	/
Beamte	44	13	12	-	19	21	11	10	-	/	/	/
Angestellte 1)	534	24	494	/	12	521	23	493	/	/	/	/
Arbeiter 2)	742	719	-	5	18	723	718	-	5	/	/	-
20 - 25 zusammen	3 388	1 648	1 518	20	203	3 051	1 575	1 457	19	135	72	62
Selbständige	60	28	19	-	13	21	12	9	-	26	16	10
Mith. Fam.-Angeh.	21	7	/	-	11	X	X	X	X	10	7	/
Beamte	302	102	84	/	115	125	70	55	/	62	32	29
Angestellte 1)	1 602	147	1 409	7	39	1 542	143	1 392	7	22	/	17
Arbeiter 2)	1 403	1 363	/	12	25	1 363	1 351	/	12	15	12	/
25 - 30 zusammen	4 834	2 174	2 348	38	274	4 193	2 000	2 157	36	367	174	191
Selbständige	240	110	88	/	41	62	38	25	-	136	72	63
Mith. Fam.-Angeh.	33	11	8	-	14	X	X	X	X	19	11	8
Beamte	268	58	60	/	149	8	/	/	-	110	53	57
Angestellte 1)	2 447	203	2 183	11	49	2 328	189	2 129	11	69	15	54
Arbeiter 2)	1 847	1 792	9	26	20	1 795	1 769	/	25	32	23	9
30 - 35 zusammen	5 133	2 231	2 572	43	288	4 303	1 998	2 264	41	542	232	308
Selbständige	412	170	173	/	68	101	54	46	-	242	115	126
Mith. Fam.-Angeh.	42	17	13	/	12	X	X	X	X	30	17	13
Beamte	293	50	81	/	161	/	/	/	-	131	50	81
Angestellte 1)	2 539	201	2 292	16	31	2 415	183	2 217	15	94	18	75
Arbeiter 2)	1 847	1 793	14	26	16	1 788	1 761	/	26	44	31	13
35 - 40 zusammen	4 664	1 951	2 360	51	303	3 782	1 732	2 003	47	579	219	356
Selbständige	468	172	220	/	74	103	53	50	-	291	119	170
Mith. Fam.-Angeh.	45	15	17	/	12	X	X	X	X	33	15	17
Beamte	312	42	84	/	184	/	-	/	-	128	42	84
Angestellte 1)	2 260	189	2 027	21	23	2 147	174	1 953	20	89	15	74
Arbeiter 2)	1 579	1 532	11	27	9	1 532	1 505	/	27	38	27	11
40 - 45 zusammen	4 562	1 895	2 288	45	334	3 634	1 666	1 926	42	594	229	362
Selbständige	496	188	230	/	76	114	58	56	-	306	130	174
Mith. Fam.-Angeh.	53	19	15	/	18	X	X	X	X	35	19	15
Beamte	357	44	101	/	212	-	-	-	-	146	44	101
Angestellte 1)	2 139	170	1 932	19	19	2 047	159	1 870	19	73	11	62
Arbeiter 2)	1 517	1 475	10	23	9	1 473	1 449	/	23	35	25	10
45 - 50 zusammen	3 698	1 497	1 860	38	304	2 903	1 306	1 562	35	491	190	298
Selbständige	428	151	210	/	65	98	45	53	-	265	106	157
Mith. Fam.-Angeh.	45	15	13	/	17	X	X	X	X	28	15	13
Beamte	309	42	69	/	196	-	-	-	-	113	42	69
Angestellte 1)	1 713	123	1 560	14	16	1 636	114	1 508	14	60	9	51
Arbeiter 2)	1 204	1 166	7	21	10	1 169	1 148	/	21	26	18	7
50 - 55 zusammen	4 370	1 859	2 151	42	317	3 498	1 619	1 842	37	554	240	310
Selbständige	473	181	219	/	71	110	52	57	-	292	129	162
Mith. Fam.-Angeh.	66	19	15	/	32	X	X	X	X	34	19	15
Beamte	311	52	70	/	187	-	-	-	-	124	52	70
Angestellte 1)	2 020	147	1 841	16	17	1 934	136	1 784	15	69	11	57
Arbeiter 2)	1 500	1 460	7	23	11	1 455	1 431	/	23	35	28	7
55 - 60 zusammen	2 990	1 347	1 370	19	255	2 320	1 157	1 147	16	416	189	223
Selbständige	376	153	155	/	67	94	51	42	-	215	102	112
Mith. Fam.-Angeh.	68	19	12	/	38	X	X	X	X	31	19	12
Beamte	209	36	52	/	120	-	-	-	-	89	36	52
Angestellte 1)	1 265	92	1 146	10	17	1 197	83	1 104	10	51	9	43
Arbeiter 2)	1 071	1 047	5	6	13	1 029	1 023	/	6	30	25	/
60 - 65 zusammen	783	325	309	/	145	468	241	224	/	169	83	85
Selbständige	184	71	68	/	45	38	21	16	-	101	50	51
Mith. Fam.-Angeh.	42	12	/	-	26	X	X	X	X	16	12	/
Beamte	60	9	15	/	36	-	-	-	-	24	9	15
Angestellte 1)	265	24	221	/	18	229	20	207	/	18	/	14
Arbeiter 2)	231	209	/	/	20	201	201	/	/	10	9	/
65 und mehr zusammen	310	52	71	/	187	48	22	26	/	75	30	45
Selbständige	146	24	36	/	85	12	5	6	-	49	19	30
Mith. Fam.-Angeh.	55	6	/	-	46	X	X	X	X	9	6	/
Beamte	6	/	/	-	/	-	-	-	-	/	/	/
Angestellte 1)	63	/	29	/	31	22	/	20	/	10	/	9
Arbeiter 2)	40	18	/	/	22	14	14	-	/	/	/	/
Insgesamt	36 076	15 736	17 355	309	2 677	29 468	14 071	15 111	286	3 931	1 664	2 243
Selbständige	3 288	1 249	1 419	11	609	754	391	363	-	1 925	858	1 056
Mith. Fam.-Angeh.	488	142	104	/	241	X	X	X	X	246	142	104
Beamte	2 471	450	629	8	1 384	155	86	68	/	932	364	561
Angestellte 1)	16 847	1 323	15 132	120	271	16 018	1 225	14 676	117	557	98	456
Arbeiter 2)	12 982	12 573	70	168	171	12 542	12 370	/	168	270	203	66

- 1) Einschließlich Auszubildende in anerkannten kaufmännischen und technischen Ausbildungsberufen.
2) Einschließlich Auszubildende in anerkannten gewerblichen Ausbildungsberufen.

Früheres Bundesgebiet

1 KRANKENVERSICHERUNG

1.1 Bevölkerung im April 1994 nach Art der Krankenkasse/-versicherung,
Art des Versicherungsschutzes und Beteiligung am Erwerbsleben

1 000

Krankenkasse/-versicherung Art des Versicherungsschutzes	Insgesamt			Erwerbstätige		
	insgesamt	männlich	weiblich	insgesamt	männlich	weiblich
Ortskrankenkasse 1)						
Pflichtversichert	10 019	6 283	3 736	8 853	5 516	3 337
Freiwillig versichert	996	674	321	708	538	170
Als Rentner versichert	5 602	2 146	3 456	95	43	52
Als Familienangehöriger versichert	7 592	2 675	4 916	360	23	336
Zusammen	24 208	11 778	12 430	10 015	6 120	3 895
Innungskrankenkasse						
Pflichtversichert	1 465	1 067	398	1 357	987	370
Freiwillig versichert	196	147	49	154	127	27
Als Rentner versichert	406	208	198	9	/	/
Als Familienangehöriger versichert	1 082	371	711	60	/	56
Zusammen	3 149	1 793	1 356	1 579	1 123	457
Betriebskrankenkasse 2)						
Pflichtversichert	2 467	1 756	712	2 250	1 595	654
Freiwillig versichert	407	323	84	323	279	44
Als Rentner versichert	1 708	830	878	14	6	8
Als Familienangehöriger versichert	2 628	832	1 795	120	9	111
Zusammen	7 210	3 741	3 469	2 707	1 890	818
Bundesknappschaft						
Pflichtversichert	188	164	23	171	149	22
Freiwillig versichert	16	11	5	9	8	/
Als Rentner versichert	594	320	274	/	/	/
Als Familienangehöriger versichert	479	123	356	13	/	11
Zusammen	1 277	618	659	197	161	37
Landwirtschaftliche Krankenkasse						
Pflichtversichert	348	273	75	341	270	71
Freiwillig versichert	73	55	17	58	48	10
Als Rentner versichert	356	180	176	41	27	14
Als Familienangehöriger versichert	511	145	366	147	9	137
Zusammen	1 288	653	634	587	354	239
Ersatzkasse						
Pflichtversichert	8 184	3 128	5 056	7 568	2 818	4 750
Freiwillig versichert	2 537	1 756	781	1 995	1 527	469
Als Rentner versichert	2 945	1 113	1 832	55	25	30
Als Familienangehöriger versichert	6 118	2 266	3 852	295	39	256
Zusammen	19 784	8 262	11 522	9 913	4 409	5 504
Private Krankenversicherung						
Freiwillig versichert	5 723	3 574	2 149	3 763	2 673	1 089
Als Familienangehöriger versichert	1 372	507	865	72	11	60
Zusammen	7 095	4 081	3 015	3 834	2 685	1 150
Sonstiger Versicherungsschutz						
Freie Heilfürsorge der Polizei und Bundeswehr	517	504	13	517	504	13
Anspruchsberechtigt als Sozialhilfeempfänger usw. 3)	1 167	530	637	32	16	16
Zusammen	1 684	1 034	650	549	520	29
Insgesamt						
Pflichtversichert	22 671	12 670	10 001	20 540	11 336	9 204
Freiwillig versichert	9 948	6 541	3 407	7 010	5 200	1 810
Als Rentner versichert	11 611	4 797	6 814	218	108	110
Als Familienangehöriger versichert	19 781	6 919	12 862	1 065	97	968
Freie Heilfürsorge der Polizei und Bundeswehr	517	504	13	517	504	13
Anspruchsberechtigt als Sozialhilfeempfänger usw. 3)	1 167	530	637	32	16	16
Nicht krankenversichert	95	48	47	15	9	5
Insgesamt	65 790	32 008	33 782	29 397	17 270	12 127

1) Einschließlich Ausländische Krankenkasse.

2) Einschließlich Betriebskrankenkasse der Deutschen Bundesbahn, der Deutschen Bundespost und des Bundesverkehrsministeriums, See-Krankenkasse.

3) Anspruchsberechtigt als Sozialhilfeempfänger, Kriegsschadenrentner oder Empfänger von Unterhaltshilfe aus dem Lastenausgleich.

1 KRANKENVERSICHERUNG

1.1 Bevölkerung im April 1994 nach Art der Krankenkasse/-versicherung,
Art des Versicherungsschutzes und Beteiligung am Erwerbsleben

1 000

Krankenkasse/-versicherung Art des Versicherungsschutzes	Erwerbslose			Nichterwerbspersonen		
	insgesamt	männlich	weiblich	insgesamt	männlich	weiblich
Ortskrankenkasse 1)						
Pflichtversichert	1 084	701	363	102	65	37
Freiwillig versichert	39	22	17	249	114	135
Als Rentner versichert	11	/	7	5 496	2 099	3 397
Als Familienangehöriger versichert	253	88	165	6 979	2 564	4 415
Zusammen	1 367	816	551	12 826	4 842	7 984
Innungskrankenkasse						
Pflichtversichert	97	72	25	12	8	/
Freiwillig versichert	/	/	/	38	18	20
Als Rentner versichert	/	/	/	396	203	193
Als Familienangehöriger versichert	24	8	17	998	360	638
Zusammen	126	82	44	1 444	589	855
Betriebskrankenkasse 2)						
Pflichtversichert	176	128	48	41	32	10
Freiwillig versichert	5	/	/	79	41	38
Als Rentner versichert	/	/	/	1 691	823	868
Als Familienangehöriger versichert	57	16	42	2 451	808	1 642
Zusammen	242	148	94	4 261	1 704	2 558
Bundesknappschaft						
Pflichtversichert	11	10	/	6	5	/
Freiwillig versichert	/	/	/	7	/	/
Als Rentner versichert	/	/	/	590	317	272
Als Familienangehöriger versichert	8	/	5	457	118	339
Zusammen	21	14	7	1 059	444	615
Landwirtschaftliche Krankenkasse						
Pflichtversichert	/	/	/	/	/	/
Freiwillig versichert	/	/	/	15	7	7
Als Rentner versichert	/	/	/	314	153	161
Als Familienangehöriger versichert	/	/	/	362	135	228
Zusammen	/	/	/	696	297	399
Ersatzkasse						
Pflichtversichert	465	223	242	151	87	64
Freiwillig versichert	41	18	23	500	211	290
Als Rentner versichert	6	/	/	2 884	1 086	1 799
Als Familienangehöriger versichert	132	43	89	5 691	2 184	3 508
Zusammen	643	286	358	9 227	3 567	5 660
Private Krankenversicherung						
Freiwillig versichert	41	18	23	1 920	883	1 037
Als Familienangehöriger versichert	15	/	11	1 286	492	794
Zusammen	55	21	34	3 206	1 375	1 831
Sonstiger Versicherungsschutz						
Freie Heilfürsorge der Polizei und Bundeswehr	-	-	-	-	-	-
Anspruchsberechtigt als Sozialhilfeempfänger usw. 3)	227	138	90	907	376	531
Zusammen	227	138	90	907	376	531
Insgesamt						
Pflichtversichert	1 815	1 136	679	316	198	118
Freiwillig versichert	130	64	67	2 808	1 278	1 530
Als Rentner versichert	22	8	14	11 371	4 680	6 691
Als Familienangehöriger versichert	492	161	331	18 224	6 661	11 563
Freie Heilfürsorge der Polizei und Bundeswehr	-	-	-	-	-	-
Anspruchsberechtigt als Sozialhilfeempfänger usw. 3)	227	138	90	907	376	531
Nicht krankenversichert	/	/	/	76	34	42
Insgesamt	2 691	1 510	1 181	33 702	13 227	20 475

1) Einschließlich Ausländische Krankenkasse.

2) Einschließlich Betriebskrankenkasse der Deutschen Bundesbahn, der Deutschen Bundespost und des Bundesverkehrsministeriums,
See-Krankenkasse.

3) Anspruchsberechtigt als Sozialhilfeempfänger, Kriegsschadenrentner oder Empfänger von Unterhaltshilfe aus dem Lastenausgleich.

1 KRANKENVERSICHERUNG

1.2 Bevölkerung im April 1994 nach Alter und Art des Versicherungsschutzes

1 000

Alter (von ... bis unter ... Jahren)	Bevölkerung insgesamt	Darunter Art des Versicherungsschutzes					
		pflucht- versichert	freiwillig versichert	als Rentner versichert	als Familien- angehöriger versichert	Freie Heilfürsorge der Polizei und Bundeswehr	anspruchs- berechtigt als Sozial- hilfe- empfänger usw. 1)
M ä n n l i c h							
unter 5	1 821	X	89	/	1 651	X	70
5 - 10	1 787	X	104	/	1 616	X	56
10 - 15	1 763	X	112	8	1 591	X	46
Zusammen	5 371	X	306	13	4 858	X	172
15 - 16	339	9	20	/	299	-	8
16 - 17	349	46	19	/	274	/	7
17 - 18	341	121	16	/	191	/	9
18 - 19	362	176	19	/	152	/	9
19 - 20	348	192	15	/	111	21	7
Zusammen	1 739	543	89	10	1 028	25	40
20 - 21	362	190	12	/	84	68	6
21 - 22	388	221	21	/	82	56	6
22 - 23	434	256	25	/	94	49	8
23 - 24	453	283	33	/	93	32	10
24 - 25	499	319	45	/	98	24	10
Zusammen	2 136	1 269	136	7	450	230	39
25 - 26	548	363	67	/	84	22	9
26 - 27	550	394	77	/	53	16	8
27 - 28	567	413	97	/	31	17	8
28 - 29	582	420	110	/	23	15	12
29 - 30	594	428	121	/	19	16	9
Zusammen	2 841	2 018	472	6	209	85	46
30 - 31	582	412	131	/	12	14	11
31 - 32	566	392	134	/	12	15	11
32 - 33	549	372	143	/	12	11	9
33 - 34	545	367	146	/	10	10	9
34 - 35	521	349	146	/	9	8	8
Zusammen	2 763	1 893	699	8	56	57	48
35 - 36	495	320	147	/	9	7	9
36 - 37	501	316	161	/	9	/	7
37 - 38	486	304	159	/	6	6	8
38 - 39	473	289	159	/	7	6	10
39 - 40	461	282	158	/	6	/	7
Zusammen	2 416	1 511	784	13	37	29	40
40 - 41	451	269	163	/	/	/	7
41 - 42	453	264	169	/	6	/	6
42 - 43	447	266	157	/	8	/	7
43 - 44	438	256	162	/	6	/	5
44 - 45	458	264	177	5	/	/	/
Zusammen	2 247	1 319	828	20	28	23	28
45 - 46	454	263	170	8	/	/	5
46 - 47	420	230	168	7	/	/	5
47 - 48	419	232	166	7	6	/	/
48 - 49	312	182	109	8	/	/	5
49 - 50	403	216	162	11	6	/	/
Zusammen	2 009	1 123	775	42	24	22	22
50 - 51	445	246	170	15	/	/	/
51 - 52	444	240	170	19	6	/	/
52 - 53	502	280	187	20	6	5	/
53 - 54	525	300	181	28	8	/	/
54 - 55	558	314	188	38	9	/	/
Zusammen	2 473	1 380	896	119	34	22	21
55 - 56	535	301	171	45	9	/	6
56 - 57	502	279	148	55	10	/	6
57 - 58	476	259	130	66	13	/	6
58 - 59	449	230	123	76	13	/	5
59 - 60	429	199	118	91	15	/	/
Zusammen	2 391	1 268	690	333	60	11	27
60 - 61	363	116	87	145	11	/	/
61 - 62	321	79	72	157	10	/	/
62 - 63	341	71	68	187	11	-	/
63 - 64	347	32	61	240	10	-	/
64 - 65	355	23	59	261	11	-	/
Zusammen	1 727	321	346	989	53	/	17
65 und mehr	3 896	26	519	3 237	81	/	30
Zusammen	32 008	12 670	6 541	4 797	6 919	504	530

1) Anspruchsberechtigt als Sozialhilfeempfänger, Kriegsschadenrentner oder Empfänger von Unterhaltshilfe aus dem Lastenausgleich.

1.2 Bevölkerung im April 1994 nach Alter und Art des Versicherungsschutzes

1 000

Alter (von ... bis unter ... Jahren)	Bevölkerung insgesamt	Darunter Art des Versicherungsschutzes					
		pflucht- versichert	freiwillig versichert	als Rentner versichert	als Familien- angehöriger versichert	Freie Heilfürsorge der Polizei und Bundeswehr	anspruchs- berechtigt als Sozial- hilfe- empfänger usw. 1)
Weiblich							
unter 5	1 697	X	83	/	1 541	X	63
5 - 10	1 673	X	96	/	1 511	X	53
10 - 15	1 659	X	104	9	1 497	X	42
Zusammen	5 029	X	284	14	4 549	X	157
15 - 16	310	6	22	/	273	-	7
16 - 17	307	28	17	/	252	/	7
17 - 18	319	92	20	/	197	/	7
18 - 19	312	126	18	/	159	/	8
19 - 20	316	158	20	/	129	/	7
Zusammen	1 564	410	96	8	1 009	/	35
20 - 21	330	196	20	/	105	/	7
21 - 22	375	233	29	/	103	/	9
22 - 23	403	259	31	/	102	/	8
23 - 24	441	281	34	/	115	/	9
24 - 25	477	306	43	/	116	/	9
Zusammen	2 026	1 275	157	/	541	/	43
25 - 26	504	330	50	/	109	/	12
26 - 27	533	352	61	/	109	/	10
27 - 28	537	341	62	/	118	/	15
28 - 29	552	327	73	/	137	/	14
29 - 30	541	303	74	/	151	/	13
Zusammen	2 666	1 652	320	/	622	/	65
30 - 31	543	293	75	/	160	/	13
31 - 32	528	267	81	/	165	/	12
32 - 33	535	269	75	/	177	-	12
33 - 34	526	262	76	/	173	/	12
34 - 35	500	252	66	/	168	-	13
Zusammen	2 632	1 343	373	8	844	/	61
35 - 36	487	238	76	/	159	/	11
36 - 37	479	234	73	/	159	/	9
37 - 38	466	221	75	/	158	-	9
38 - 39	458	228	74	/	142	/	9
39 - 40	462	231	80	/	140	-	8
Zusammen	2 352	1 152	378	15	758	/	45
40 - 41	450	233	73	/	133	/	7
41 - 42	456	233	71	/	140	-	7
42 - 43	454	243	74	5	126	/	/
43 - 44	457	236	75	6	134	-	7
44 - 45	457	237	76	6	133	/	5
Zusammen	2 275	1 183	370	25	665	/	31
45 - 46	433	219	73	8	127	/	/
46 - 47	401	210	61	9	117	-	/
47 - 48	403	200	64	9	125	-	5
48 - 49	307	151	47	9	96	-	/
49 - 50	392	190	61	10	126	/	/
Zusammen	1 936	970	306	45	591	/	22
50 - 51	440	215	71	12	136	-	5
51 - 52	413	193	62	15	137	/	/
52 - 53	477	224	65	22	162	/	/
53 - 54	488	216	63	27	178	-	5
54 - 55	550	236	64	34	211	-	6
Zusammen	2 369	1 083	325	110	823	/	25
55 - 56	494	198	51	43	198	-	/
56 - 57	478	180	55	45	190	/	7
57 - 58	465	164	47	55	193	/	6
58 - 59	450	140	47	63	193	/	7
59 - 60	453	125	40	90	191	-	6
Zusammen	2 340	807	240	297	965	/	30
60 - 61	364	42	30	151	138	-	/
61 - 62	343	23	22	158	134	-	5
62 - 63	348	17	26	174	125	-	/
63 - 64	377	12	25	201	133	-	5
64 - 65	379	10	26	204	137	-	/
Zusammen	1 811	104	129	889	667	-	21
65 und mehr	6 782	22	430	5 393	828	-	102
Zusammen	33 782	10 001	3 407	6 814	12 862	13	637

1) Anspruchsberechtigt als Sozialhilfeempfänger, Kriegsschadenrentner oder Empfänger von Unterhaltshilfe aus dem Lastenausgleich.

1 KRANKENVERSICHERUNG

1.2 Bevölkerung im April 1994 nach Alter und Art des Versicherungsschutzes

1 000

Alter (von ... bis unter ... Jahren)	Bevölkerung insgesamt	Darunter Art des Versicherungsschutzes					
		pflucht- versichert	freiwillig versichert	als Rentner versichert	als Familien- angehöriger versichert	Freie Heilfürsorge der Polizei und Bundeswehr	anspruchs- berechtigt als Sozial- hilfe- empfänger usw. 1)
I n s g e s a m t							
unter 5	3 518	X	173	/	3 192	X	133
5 - 10	3 461	X	201	9	3 127	X	110
10 - 15	3 421	X	216	16	3 088	X	87
Zusammen	10 400	X	589	27	9 407	X	330
15 - 16	649	14	42	/	572	-	15
16 - 17	656	74	36	/	526	/	14
17 - 18	660	214	36	/	388	/	16
18 - 19	674	302	37	/	311	/	16
19 - 20	664	349	35	/	240	22	14
Zusammen	3 303	953	185	19	2 037	28	75
20 - 21	691	386	32	/	189	69	13
21 - 22	763	453	50	/	185	57	14
22 - 23	837	515	56	/	196	51	16
23 - 24	895	564	67	/	208	33	19
24 - 25	976	626	88	/	214	25	19
Zusammen	4 162	2 544	293	12	992	235	82
25 - 26	1 051	693	117	/	192	23	21
26 - 27	1 083	746	138	/	161	16	18
27 - 28	1 104	754	159	/	149	17	23
28 - 29	1 133	747	183	/	159	15	26
29 - 30	1 135	731	195	/	169	16	22
Zusammen	5 507	3 670	792	10	832	87	111
30 - 31	1 125	705	206	/	172	14	24
31 - 32	1 094	659	215	/	177	15	23
32 - 33	1 083	642	217	/	189	11	21
33 - 34	1 072	629	223	/	184	10	21
34 - 35	1 021	600	212	/	177	8	20
Zusammen	5 395	3 236	1 073	17	899	58	108
35 - 36	981	558	223	/	167	7	20
36 - 37	979	550	233	5	168	5	16
37 - 38	952	525	234	5	164	6	16
38 - 39	931	517	234	6	149	6	19
39 - 40	923	512	238	8	146	/	14
Zusammen	4 767	2 663	1 162	28	795	30	85
40 - 41	902	502	236	6	138	/	14
41 - 42	909	497	241	8	145	/	13
42 - 43	900	509	232	9	134	/	11
43 - 44	895	492	237	10	139	/	12
44 - 45	916	501	253	11	137	5	8
Zusammen	4 522	2 501	1 198	45	693	23	59
45 - 46	888	482	243	16	130	/	10
46 - 47	821	440	229	16	122	/	10
47 - 48	822	432	230	17	131	/	8
48 - 49	618	333	156	17	100	/	8
49 - 50	795	406	222	21	132	/	8
Zusammen	3 945	2 093	1 081	86	615	22	44
50 - 51	885	461	241	27	141	/	9
51 - 52	857	433	232	34	143	/	9
52 - 53	979	504	252	42	167	6	8
53 - 54	1 013	516	243	55	186	/	10
54 - 55	1 108	550	251	72	220	/	10
Zusammen	4 842	2 464	1 221	229	858	22	46
55 - 56	1 029	499	222	88	207	/	10
56 - 57	980	459	203	100	200	/	13
57 - 58	940	424	177	121	206	/	11
58 - 59	899	370	170	139	206	/	12
59 - 60	882	324	159	182	207	/	10
Zusammen	4 731	2 075	930	630	1 025	11	56
60 - 61	727	158	117	296	149	/	7
61 - 62	664	102	95	315	144	/	8
62 - 63	688	88	93	361	136	-	9
63 - 64	724	44	86	441	143	-	9
64 - 65	734	32	85	464	148	-	/
Zusammen	3 538	424	476	1 877	720	/	38
65 und mehr	10 678	47	949	8 630	908	/	131
Insgesamt	65 790	22 671	9 948	11 611	19 781	517	1 167

1) Anspruchsberechtigt als Sozialhilfeempfänger, Kriegsschadenrentner oder Empfänger von Unterhaltshilfe aus dem Lastenausgleich.

1 KRANKENVERSICHERUNG

1.3 Bevölkerung im April 1994 nach Art des Versicherungsschutzes, Art der Krankenkasse/-versicherung, Altersgruppen, Beteiligung am Erwerbsleben und Stellung im Beruf

1 000

Krankenkasse/ -versicherung Alter (von ... bis unter ... Jahren)	Bevöl- kerung ins- gesamt	Erwerbstätige						Erwerbslose		Nichterwerbspers.	
		zusammen	Selb- ständige, Mit- helfende Familien- angeh.	Beamte	Ange- stellte 1)	Arbeiter 2)	darunter (v.Sp. 2) mit zu- sätzlich. priv.Krk- versich.	zusammen	darunter mit zu- sätzlich. privater Kranken- versich.	zusammen	darunter mit zu- sätzlich. privater Kranken- versich.

M ä n n l i c h

Pflichtversichert

RVO-Kasse und ähnliche

unter 15	X	X	X	X	X	X	X	X	X	X	X
15 - 20	452	436	/	X	77	355	21	16	/	/	/
20 - 30	2 464	2 190	47	X	440	1 703	147	219	7	55	/
30 - 40	2 483	2 270	78	X	486	1 706	161	200	5	13	/
40 - 50	1 825	1 667	78	X	319	1 270	112	156	/	/	-
50 - 60	2 053	1 732	101	X	322	1 309	103	289	8	32	/
60 - 65	247	206	32	X	39	135	10	33	/	8	/
65 und mehr	18	17	10	X	/	/	/	/	-	/	-

Zusammen 9 542 8 518 350 X 1 685 6 483 555 913 25 111 /

davon:

Ortskrankenkasse 3)	6 283	5 516	82	X	1 036	4 398	340	701	18	65	/
Innungskrankenkasse	1 067	987	18	X	192	777	66	72	/	8	/
Betriebskranken- kasse 4)	1 756	1 595	12	X	412	1 172	111	128	/	32	/
Bundesknappschaft	164	149	/	X	34	114	9	10	/	5	/
Landwirtschaftliche Krankenkasse	273	270	237	X	11	22	28	/	-	/	-

Ersatzkasse

unter 15	X	X	X	X	X	X	X	X	X	X	X
15 - 20	91	89	/	X	58	31	5	/	-	/	-
20 - 30	823	718	10	X	554	154	71	39	/	66	6
30 - 40	921	854	17	X	685	152	82	56	/	11	/
40 - 50	617	572	12	X	461	98	63	44	/	/	-
50 - 60	595	521	12	X	425	83	61	68	9	6	/
60 - 65	74	58	/	X	47	8	7	14	/	/	/
65 und mehr	7	7	/	X	/	/	/	/	-	/	-

Zusammen 3 128 2 818 57 X 2 233 528 290 223 21 87 8

Zusammen

unter 15	X	X	X	X	X	X	X	X	X	X	X
15 - 20	543	524	/	X	135	386	27	17	/	/	/
20 - 30	3 287	2 908	57	X	993	1 858	218	257	9	121	9
30 - 40	3 404	3 124	95	X	1 171	1 858	243	256	9	24	/
40 - 50	2 441	2 238	90	X	780	1 368	174	200	8	/	-
50 - 60	2 648	2 253	114	X	747	1 393	163	357	17	38	/
60 - 65	321	264	35	X	86	143	18	47	/	10	/
65 und mehr	26	24	12	X	7	6	/	/	-	/	-

Zusammen 12 670 11 336 407 X 3 918 7 011 846 1 136 46 198 12

1) Einschließlich Auszubildende in anerkannten kaufmännischen und technischen Ausbildungsberufen.

2) Einschließlich Auszubildende in anerkannten gewerblichen Ausbildungsberufen.

3) Einschließlich Ausländische Krankenkasse.

4) Einschließlich Betriebskrankenkasse der Deutschen Bundesbahn, der Deutschen Bundespost und des Bundesverkehrsministeriums, See-Krankenkasse.

1 KRANKENVERSICHERUNG

1.3 Bevölkerung im April 1994 nach Art des Versicherungsschutzes, Art der Krankenkasse/-versicherung, Altersgruppen, Beteiligung am Erwerbsleben und Stellung im Beruf

1 000

Krankenkasse/ -versicherung Alter (von ... bis unter ... Jahren)	Bevöl- kerung ins- gesamt	Erwerbstätige					Erwerbslose		Nichterwerbspers.		
		zusammen	Selb- ständige, Mit- helfende Familien- angeh.	Beamte	Ange- stellte 1)	Arbeiter 2)	darunter (v. Sp. 2) mit zu- sätzlich. priv. Krk- versich.	zusammen	darunter mit zu- sätzlich. privater Kranken- versich.	zusammen	darunter mit zu- sätzlich. privater Kranken- versich.
M ä n n l i c h											
Freiwillig versichert											
RVO-Kasse und ähnliche											
unter 15	18	X	X	X	X	X	X	X	X	18	/
15 - 20	7	/	/	/	/	/	/	/	/	/	/
20 - 30	142	83	35	/	30	16	10	11	/	48	/
30 - 40	282	257	93	6	126	31	37	7	/	18	/
40 - 50	282	271	109	7	127	29	48	/	/	6	/
50 - 60	339	314	141	9	136	28	67	/	/	21	/
60 - 65	81	58	38	/	14	/	13	/	/	22	/
65 und mehr	61	15	13	-	/	/	-	-	-	46	6
Zusammen	1 211	1 000	430	26	435	108	179	28	/	184	18
davon:											
Ortskrankenkasse 3)	674	538	281	22	169	67	89	22	/	114	10
Innungskrankenkasse	147	127	83	/	33	9	27	/	/	18	/
Betriebskranken- kasse 4)	323	279	22	-	227	31	56	/	/	41	5
Bundesknappschaft	11	8	/	/	/	/	/	/	-	/	/
Landwirtschaftliche Krankenkasse	55	48	43	/	/	/	6	/	-	7	/
Ersatzkasse											
unter 15	30	X	X	X	X	X	X	X	X	30	5
15 - 20	11	/	/	/	/	/	/	/	/	10	/
20 - 30	154	90	23	5	57	/	15	/	/	60	6
30 - 40	427	400	95	12	285	9	64	6	/	21	/
40 - 50	440	431	107	15	303	7	93	/	/	5	/
50 - 60	519	501	131	20	343	6	149	/	/	14	/
60 - 65	100	78	31	/	42	/	24	/	/	22	6
65 und mehr	75	26	21	/	/	/	12	-	-	49	11
Zusammen	1 756	1 527	408	56	1 034	28	358	18	/	211	34
Private Krankenversicherung											
unter 15	258	X	X	X	X	X	X	X	X	258	41
15 - 20	70	5	/	/	/	/	/	/	/	64	13
20 - 30	312	243	76	104	51	12	46	6	/	63	9
30 - 40	774	755	242	275	223	15	147	/	/	14	/
40 - 50	882	863	269	384	199	11	192	/	-	15	/
50 - 60	729	667	187	352	120	8	152	/	/	58	13
60 - 65	166	95	35	47	12	/	23	/	-	70	12
65 und mehr	383	45	33	/	5	/	13	/	-	338	54
Zusammen	3 574	2 673	843	1 170	611	49	573	18	/	883	147
Zusammen											
unter 15	306	X	X	X	X	X	X	X	X	306	48
15 - 20	89	9	/	/	/	/	/	/	/	78	15
20 - 30	608	415	133	112	138	33	71	21	/	172	19
30 - 40	1 483	1 412	430	293	634	54	248	17	/	54	/
40 - 50	1 603	1 566	484	406	629	47	333	11	/	27	/
50 - 60	1 586	1 482	459	381	599	42	369	11	/	94	18
60 - 65	346	231	105	52	69	/	60	/	/	114	21
65 und mehr	519	86	67	/	11	/	28	/	-	433	71
Zusammen	6 541	5 200	1 682	1 252	2 081	185	1 110	64	6	1 278	200
Als Rentner versichert											
RVO-Kasse und ähnliche											
unter 40	40	/	/	-	/	/	/	/	-	37	/
40 - 50	50	/	/	-	/	/	/	/	-	48	/
50 - 60	389	9	/	/	/	/	/	/	/	377	13
60 - 65	800	20	12	/	/	6	/	/	-	780	27
65 und mehr	2 405	51	37	/	/	9	/	/	-	2 353	87
Zusammen	3 684	83	54	/	8	21	6	6	/	3 585	129
davon:											
Ortskrankenkasse 3)	2 146	43	22	/	6	15	/	/	-	2 099	65
Innungskrankenkasse	208	/	/	-	/	/	/	/	-	203	9
Betriebskranken- kasse 4)	830	6	/	-	/	/	/	/	/	823	35
Bundesknappschaft	320	/	/	-	/	/	/	/	-	317	13
Landwirtschaftliche Krankenkasse	180	27	25	/	/	/	/	/	-	153	7
Ersatzkasse											
unter 40	18	/	-	-	/	/	/	/	/	16	/
40 - 50	11	/	/	-	/	/	/	/	/	10	/
50 - 60	63	/	/	-	/	/	/	/	-	61	/
60 - 65	189	/	/	-	/	/	/	/	-	185	19
65 und mehr	832	18	9	/	7	/	/	/	/	814	103
Zusammen	1 113	25	11	/	10	/	6	/	/	1 086	129
Zusammen											
unter 40	58	/	/	-	/	/	/	/	/	53	/
40 - 50	61	/	/	/	/	/	/	/	/	58	/
50 - 60	452	10	/	/	/	/	/	/	-	438	18
60 - 65	989	24	13	-	/	8	/	/	-	964	46
65 und mehr	3 237	69	47	/	12	10	9	/	/	3 167	190
Zusammen	4 797	108	65	/	18	24	12	8	/	4 680	259

1) Einschließlich Auszubildende in anerkannten kaufmännischen und technischen Ausbildungsberufen.

2) Einschließlich Auszubildende in anerkannten gewerblichen Ausbildungsberufen.

3) Einschließlich Ausländische Krankenkasse.

4) Einschließlich Betriebskrankenkasse der Deutschen Bundesbahn, der Deutschen Bundespost und des Bundesverkehrsministeriums, See-Krankenkasse.

1.3 Bevölkerung im April 1994 nach Art des Versicherungsschutzes, Art der Krankenkasse/-versicherung, Altersgruppen, Beteiligung am Erwerbsleben und Stellung im Beruf

1 000

Krankenkasse/ -versicherung Alter (von ... bis unter ... Jahren)	Bevöl- kerung ins- gesamt	Erwerbstätige					Erwerbslose		Nichterwerbspers.		
		zusammen	Selb- ständige, Mit- helfende Familien- angeh.	Beamte	Ange- stellte 1)	Arbeiter 2)	darunter (v.Sp. 2) mit zu- sätzlich. priv.Krk- versich.	zusammen	darunter mit zu- sätzlich. privater Kranken- versich.	zusammen	darunter mit zu- sätzlich. privater Kranken- versich.
M ä n n l i c h											
Als Familienangehöriger versichert											
RVO-Kasse und ähnliche	2 966	X	X	X	X	X	X	X	X	2 966	149
unter 15	602	12	5	-	/	5	/	23	/	567	25
15 - 20	316	23	/	-	/	11	/	45	/	248	12
20 - 30	56	6	/	-	/	/	/	21	/	30	/
30 - 40	33	/	/	-	/	/	/	12	-	19	/
40 - 50	72	/	/	-	/	/	/	12	/	57	/
50 - 60	41	/	/	-	-	-	-	/	-	39	/
60 - 65	59	/	/	-	-	-	/	-	-	59	/
65 und mehr	4 146	47	15	-	11	20	/	115	/	3 985	194
Zusammen											
davon:	2 675	23	5	-	6	13	/	88	/	2 564	115
Ortskrankenkasse 3)	371	/	/	-	/	/	/	8	/	360	17
Innungskrankenkasse											
Betriebskranken- kasse 4)	832	9	/	-	/	/	/	16	/	808	48
Bundesknappschaft	123	/	/	-	/	/	-	/	/	118	6
Landwirtschaftliche Krankenkasse	145	9	7	-	/	/	/	/	-	135	8
Ersatzkasse	1 551	X	X	X	X	X	X	X	X	1 551	137
unter 15	336	7	/	/	/	/	/	5	/	324	36
15 - 20	275	24	/	/	10	10	/	15	/	236	24
20 - 30	33	/	/	-	/	/	/	11	/	18	/
30 - 40	17	/	/	-	/	/	/	6	/	9	/
40 - 50	21	/	/	-	/	/	/	/	/	15	/
50 - 60	11	/	/	-	/	/	-	/	/	10	/
60 - 65	21	/	/	-	-	-	-	-	-	21	/
65 und mehr	2 266	39	8	/	16	15	/	43	/	2 184	205
Zusammen											
Private											
Krankenversicherung	340	X	X	X	X	X	X	X	X	340	54
unter 15	89	/	/	/	/	/	/	/	-	87	14
15 - 20	69	/	/	/	/	/	/	/	/	60	9
20 - 30	/	/	/	/	/	/	/	/	/	/	/
30 - 40	/	/	/	/	/	/	/	/	/	/	/
40 - 50	/	/	/	/	/	/	/	/	/	/	/
50 - 60	/	/	/	/	/	/	-	/	-	/	/
60 - 65	/	-	-	-	-	-	-	-	-	/	-
65 und mehr	507	11	/	/	5	/	/	/	/	492	77
Zusammen											
Zusammen	4 858	X	X	X	X	X	X	X	X	4 858	340
unter 15	1 028	21	7	-	/	10	/	28	/	979	75
15 - 20	659	54	10	/	21	23	5	62	/	544	45
20 - 30	93	10	/	/	/	/	/	33	/	50	/
30 - 40	52	5	/	-	/	/	/	19	/	28	/
40 - 50	95	/	/	/	/	/	/	17	/	73	/
50 - 60	53	/	/	/	/	/	-	/	/	49	/
60 - 65	81	/	/	-	-	-	/	-	-	80	/
65 und mehr	6 919	97	26	/	33	38	10	161	6	6 661	475
Zusammen											
Sonstiger Versicherungsschutz											
Freie Heilfürsorge der Polizei u. Bundeswehr	504	504	X	441	63	X	78	X	X	X	X
Anspruchsberechtigt als Sozialhilfe- empfänger usw. 5)	530	16	/	-	/	14	/	138	/	376	/
Zusammen	1 034	520	/	441	65	14	78	138	/	376	/
Nicht krankenversichert											
Zusammen	48	9	/	/	/	/	X	/	X	34	X
Zusammen											
Zusammen	5 371	X	X	X	X	X	X	X	X	5 371	389
unter 15	1 799	580	13	21	149	398	32	54	/	1 105	92
15 - 20	4 976	3 702	201	373	1 211	1 918	326	381	13	893	72
20 - 30	5 178	4 640	530	379	1 810	1 921	512	352	12	187	8
30 - 40	4 256	3 860	579	450	1 410	1 421	524	258	9	138	10
40 - 50	4 864	3 787	581	414	1 349	1 443	542	407	19	670	42
50 - 60	1 727	520	153	53	158	156	80	56	/	1 151	70
60 - 65	3 896	180	127	6	29	19	39	/	/	3 712	266
65 und mehr	32 008	17 270	2 183	1 695	6 117	7 275	2 056	1 510	59	13 227	948
Zusammen											

1) Einschließlich Auszubildende in anerkannten kaufmännischen und technischen Ausbildungsberufen.

2) Einschließlich Auszubildende in anerkannten gewerblichen Ausbildungsberufen.

3) Einschließlich Ausländische Krankenkasse.

4) Einschließlich Betriebskrankenkasse der Deutschen Bundesbahn, der Deutschen Bundespost und des Bundesverkehrsministeriums, See-Krankenkasse.

5) Anspruchsberechtigt als Sozialhilfeempfänger, Kriegsschadenrentner oder Empfänger von Unterhaltshilfe aus dem Lastenausgleich.

1 KRANKENVERSICHERUNG

1.3 Bevölkerung im April 1994 nach Art des Versicherungsschutzes, Art der Krankenkasse/-versicherung, Altersgruppen, Beteiligung am Erwerbsleben und Stellung im Beruf

1 000

Krankenkasse/ -versicherung Alter (von ... bis unter ... Jahren)	Bevöl- kerung ins- gesamt	Erwerbstätige						Erwerbslose		Nichterwerbspers.	
		zusammen	Selb- ständige, Mit- helfende Familien- angeh.	Beamte	Ange- stellte 1)	Arbeiter 2)	darunter (v.Sp. 2) mit zu- sätzlich. priv.Krk- versich.	zusammen	darunter mit zu- sätzlich. privater Kranken- versich.	zusammen	darunter mit zu- sätzlich. privater Kranken- versich.

Weiblich

Pflichtversichert

RVO-Kasse und ähnliche

unter 15	X	X	X	X	X	X	X	X	X	X	X
15 - 20	209	200	/	X	101	99	8	8	/	/	/
20 - 30	1 322	1 183	15	X	670	499	79	105	/	34	/
30 - 40	1 163	1 055	23	X	544	488	82	99	/	8	-
40 - 50	1 104	1 019	26	X	447	546	78	84	/	/	-
50 - 60	1 065	925	38	X	360	527	65	132	6	8	/
60 - 65	68	59	6	X	18	34	/	8	/	/	-
65 und mehr	14	13	/	X	/	/	/	/	-	/	/
Zusammen	4 945	4 454	113	X	2 144	2 197	317	437	17	53	/

davon:

Ortskrankenkasse 3)	3 736	3 337	46	X	1 545	1 745	218	363	14	37	/
Innungskrankenkasse	398	370	7	X	202	161	35	25	/	/	/
Betriebskranken- kasse 4)	712	654	6	X	373	275	54	48	/	10	/
Bundesknappschaft	23	22	/	X	17	/	/	/	-	/	/
Landwirtschaftliche Krankenkasse	75	71	53	X	7	12	8	/	-	/	/

Ersatzkasse

unter 15	X	X	X	X	X	X	X	X	X	X	X
15 - 20	200	196	/	X	165	31	11	/	/	/	/
20 - 30	1 604	1 497	11	X	1 378	107	148	60	/	48	/
30 - 40	1 333	1 252	20	X	1 163	69	157	69	/	12	/
40 - 50	1 049	1 003	17	X	938	49	159	45	5	/	-
50 - 60	826	761	13	X	708	41	134	62	8	/	/
60 - 65	35	33	/	X	29	/	6	/	/	/	-
65 und mehr	8	8	/	X	6	/	/	-	-	-	-
Zusammen	5 056	4 750	63	X	4 387	299	617	242	22	64	5

Zusammen

unter 15	X	X	X	X	X	X	X	X	X	X	X
15 - 20	410	396	/	X	265	129	18	12	/	/	/
20 - 30	2 927	2 680	26	X	2 048	606	228	165	7	82	6
30 - 40	2 495	2 307	43	X	1 707	557	239	168	9	20	/
40 - 50	2 153	2 022	43	X	1 385	595	237	129	9	/	-
50 - 60	1 891	1 686	50	X	1 068	567	199	195	14	10	/
60 - 65	104	92	8	X	48	37	9	11	/	/	-
65 und mehr	22	21	6	X	10	5	/	/	-	/	/
Zusammen	10 001	9 204	176	X	6 531	2 497	934	679	40	118	8

1) Einschließlich Auszubildende in anerkannten kaufmännischen und technischen Ausbildungsberufen.

2) Einschließlich Auszubildende in anerkannten gewerblichen Ausbildungsberufen.

3) Einschließlich Ausländische Krankenkasse.

4) Einschließlich Betriebskrankenkasse der Deutschen Bundesbahn, der Deutschen Bundespost und des Bundesverkehrsministeriums, See-Krankenkasse.

1 KRANKENVERSICHERUNG

1.3 Bevölkerung im April 1994 nach Art des Versicherungsschutzes, Art der Krankenkasse/-versicherung, Altersgruppen, Beteiligung am Erwerbsleben und Stellung im Beruf

1 000

Krankenkasse/ -versicherung Alter (von ... bis unter ... Jahren)	Bevöl- kerung ins- gesamt	Erwerbstätige					Erwerbslose		Nichterwerbspers.		
		zusammen	Selb- ständige, Mit- helfende Familien- angeh.	Beamte	Ange- stellte 1)	Arbeiter 2)	darunter (v.Sp. 2) mit zu- sätzlich. priv.Krk- versich.	zusammen	darunter mit zu- sätzlich. privater Kranken- versich.	zusammen	darunter mit zu- sätzlich. privater Kranken- versich.
Weiblich											
Freiwillig versichert											
RVO-Kasse und ähnliche											
unter 15	16	X	X	X	X	X	X	X	X	16	/
15 - 20	8	/	/	/	/	/	/	/	/	6	/
20 - 30	91	40	12	/	19	6	/	7	/	44	/
30 - 40	107	69	29	/	29	6	9	6	/	32	/
40 - 50	83	61	33	/	21	/	11	/	/	18	/
50 - 60	96	62	39	/	16	5	14	/	/	31	/
60 - 65	24	12	8	/	/	/	/	/	-	12	/
65 und mehr	51	7	5	-	/	/	/	-	-	44	6
Zusammen	476	252	127	12	89	24	42	21	/	203	23
davon:											
Ortskrankenkasse 3)	321	170	91	11	50	18	25	17	/	135	13
Innungskrankenkasse	49	27	17	/	6	/	6	/	-	20	/
Betriebskranken- kasse 4)	84	44	9	-	32	/	10	/	/	38	5
Bundesknappschaft	5	/	/	/	/	/	/	/	-	/	/
Landwirtschaftliche Krankenkasse	17	10	9	-	/	/	/	/	-	7	/
Ersatzkasse											
unter 15	30	X	X	X	X	X	X	X	X	30	/
15 - 20	13	/	/	/	/	/	/	/	-	12	/
20 - 30	136	66	14	7	43	/	10	7	/	62	6
30 - 40	208	146	50	11	82	/	25	7	/	55	7
40 - 50	157	124	48	10	64	/	30	/	/	29	6
50 - 60	160	110	42	6	60	/	31	/	/	45	12
60 - 65	27	13	8	/	/	/	/	/	-	14	/
65 und mehr	51	8	6	-	/	/	/	-	-	42	9
Zusammen	781	469	167	35	256	10	102	23	/	290	52
Private Krankenversicherung											
unter 15	238	X	X	X	X	X	X	X	X	238	36
15 - 20	75	9	/	5	/	/	/	/	/	66	11
20 - 30	250	176	26	112	33	5	30	6	/	68	9
30 - 40	436	341	85	167	85	/	65	6	/	89	16
40 - 50	435	346	87	178	75	6	76	6	/	84	16
50 - 60	309	188	54	87	44	/	42	/	/	117	25
60 - 65	78	17	7	5	/	/	/	/	-	61	12
65 und mehr	328	13	10	/	/	/	/	/	-	315	45
Zusammen	2 149	1 089	269	555	244	22	221	23	5	1 037	171
Zusammen											
unter 15	284	X	X	X	X	X	X	X	X	284	43
15 - 20	96	12	/	6	/	/	/	/	/	83	14
20 - 30	476	282	52	122	94	14	45	20	/	175	19
30 - 40	751	556	164	183	196	14	98	19	/	176	26
40 - 50	675	530	167	191	160	12	117	14	/	131	25
50 - 60	565	359	134	94	120	11	87	12	/	193	42
60 - 65	129	42	22	6	11	/	10	/	-	87	18
65 und mehr	430	29	22	/	5	/	6	/	-	401	59
Zusammen	3 407	1 810	563	603	590	55	365	67	8	1 530	246
Als Rentner versichert											
RVO-Kasse und ähnliche											
unter 40	38	/	/	/	/	/	-	/	/	35	/
40 - 50	47	/	/	-	/	/	/	/	/	42	/
50 - 60	291	15	/	-	/	7	/	5	/	271	10
60 - 65	641	21	5	-	/	11	/	/	-	619	22
65 und mehr	3 966	39	24	-	6	9	/	/	-	3 926	133
Zusammen	4 982	80	35	/	16	30	6	10	/	4 892	168
davon:											
Ortskrankenkasse 3)	3 456	52	18	/	11	23	/	7	/	3 397	104
Innungskrankenkasse	198	/	/	-	/	/	/	/	-	193	9
Betriebskranken- kasse 4)	878	8	/	-	/	/	/	/	/	868	37
Bundesknappschaft	274	/	/	-	/	/	-	/	/	272	9
Landwirtschaftliche Krankenkasse	176	14	14	-	/	/	/	/	-	161	8
Ersatzkasse											
unter 40	17	/	/	-	/	/	/	/	/	16	/
40 - 50	24	/	/	-	/	/	/	/	-	22	/
50 - 60	116	5	/	/	/	/	/	/	/	109	14
60 - 65	248	8	/	-	/	/	/	/	/	239	31
65 und mehr	1 427	15	6	-	7	/	/	/	/	1 412	179
Zusammen	1 832	30	10	/	15	/	8	/	/	1 799	229
Zusammen											
unter 40	55	/	/	/	/	/	/	/	/	50	/
40 - 50	70	/	/	-	/	/	/	/	/	64	/
50 - 60	407	20	6	/	6	8	/	7	/	380	24
60 - 65	889	29	8	-	9	12	/	/	/	858	53
65 und mehr	5 393	54	30	-	13	11	7	/	/	5 339	312
Zusammen	6 814	110	45	/	31	34	13	14	/	6 691	397

1) Einschließlich Auszubildende in anerkannten kaufmännischen und technischen Ausbildungsberufen.

2) Einschließlich Auszubildende in anerkannten gewerblichen Ausbildungsberufen.

3) Einschließlich Ausländische Krankenkasse.

4) Einschließlich Betriebskrankenkasse der Deutschen Bundesbahn, der Deutschen Bundespost und des Bundesverkehrsministeriums, See-Krankenkasse.

1 KRANKENVERSICHERUNG

1.3 Bevölkerung im April 1994 nach Art des Versicherungsschutzes, Art der Krankenkasse/-versicherung, Altersgruppen, Beteiligung am Erwerbsleben und Stellung im Beruf

1 000

Krankenkasse/ -versicherung (von ... bis unter ... Jahren)	Bevöl- kerung ins- gesamt	Erwerbstätige					Erwerbslose		Nichterwerbspers.		
		zusammen	Selb- ständige, Mit- helfende Familien- angeh.	Beamte	Ange- stellte 1)	Arbeiter 2)	darunter (v. Sp. 2) mit zu- sätzlich. priv. Krk- versich.	zusammen	darunter mit zu- sätzlich. privater Kranken- versich.	zusammen	darunter mit zu- sätzlich. privater Kranken- versich.
Weiblich											
Als Familienangehöriger versichert											
RVO-Kasse und ähnliche											
unter 15	2 756	X	X	X	X	X	X	X	X	2 756	136
15 - 20	595	12	/	/	/	5	/	21	/	562	26
20 - 30	754	83	17	/	25	41	6	57	/	614	26
30 - 40	1 009	189	57	-	54	79	17	70	/	750	44
40 - 50	783	156	59	-	36	61	13	48	/	580	32
50 - 60	1 180	172	84	/	25	63	13	34	/	974	47
60 - 65	476	31	21	-	/	7	/	/	-	444	17
65 und mehr	591	9	7	-	/	/	/	/	-	582	21
Zusammen	8 145	652	249	/	145	258	52	230	10	7 262	349
davon:											
Ortskrankenkasse 3)	4 916	336	86	/	78	172	24	165	6	4 415	179
Innungskrankenkasse	711	56	14	-	17	25	5	17	/	638	32
Betriebskranken- kasse 4)	1 795	111	19	-	44	48	12	42	/	1 642	107
Bundesknappschaft	356	11	/	-	/	6	/	5	/	339	14
Landwirtschaftliche Krankenkasse	366	137	128	-	/	6	9	/	-	228	17
Ersatzkasse											
unter 15	1 466	X	X	X	X	X	X	X	X	1 466	132
15 - 20	328	6	/	-	/	/	/	6	/	316	34
20 - 30	338	32	/	/	18	9	/	18	/	288	30
30 - 40	500	82	18	/	44	20	11	30	/	388	45
40 - 50	382	73	19	/	37	17	15	19	/	291	48
50 - 60	502	55	14	/	27	14	11	16	/	431	81
60 - 65	159	6	/	-	/	/	/	/	-	151	23
65 und mehr	178	/	/	-	/	-	/	-	-	177	22
Zusammen	3 852	256	60	/	130	65	44	89	10	3 508	416
Private Krankenversicherung											
unter 15	327	X	X	X	X	X	X	X	X	327	46
15 - 20	86	/	/	-	/	/	/	/	-	83	15
20 - 30	72	8	/	/	/	/	/	/	/	63	10
30 - 40	93	16	6	/	6	/	/	/	/	72	12
40 - 50	91	19	7	/	7	/	/	/	/	69	13
50 - 60	107	14	/	/	6	/	/	/	/	91	15
60 - 65	32	/	/	-	/	/	/	/	/	30	5
65 und mehr	58	/	/	-	/	/	/	-	-	58	8
Zusammen	865	60	20	/	25	12	13	11	/	794	122
Zusammen											
unter 15	4 549	X	X	X	X	X	X	X	X	4 549	314
15 - 20	1 009	20	7	-	/	9	/	28	/	961	75
20 - 30	1 164	123	23	/	47	52	10	76	/	965	66
30 - 40	1 601	288	80	/	104	102	32	104	8	1 210	101
40 - 50	1 256	247	85	/	79	82	32	69	/	940	93
50 - 60	1 788	241	103	/	57	80	27	51	/	1 496	143
60 - 65	667	39	24	-	6	9	/	/	/	626	45
65 und mehr	828	10	8	-	/	/	/	/	-	817	51
Zusammen	12 862	968	329	/	300	335	109	331	22	11 563	887
Sonstiger Versicherungsschutz											
Freie Heilfürsorge der Polizei u. Bundeswehr	13	13	X	13	-	X	/	X	X	X	X
Anspruchsberechtigt als Sozialhilfe- empfänger usw. 5)	637	16	/	-	/	13	/	90	/	531	/
Zusammen	650	29	/	13	/	13	/	90	/	531	/
Nicht krankenversichert											
Zusammen	47	5	/	/	/	/	X	/	X	42	X
Zusammen											
Zusammen											
unter 15	5 029	X	X	X	X	X	X	X	X	5 029	358
15 - 20	1 564	432	9	9	274	140	22	45	/	1 087	90
20 - 30	4 632	3 097	101	129	2 192	675	283	287	13	1 308	93
30 - 40	4 964	3 163	287	187	2 010	679	371	323	19	1 498	130
40 - 50	4 211	2 809	295	193	1 627	694	387	231	17	1 171	123
50 - 60	4 709	2 312	294	96	1 252	669	315	277	21	2 121	210
60 - 65	1 811	201	61	6	73	60	27	17	/	1 593	116
65 und mehr	6 782	114	66	/	28	19	17	/	/	6 667	423
Zusammen	33 782	12 127	1 115	621	7 455	2 936	1 422	1 181	73	20 475	1 542

1) Einschließlich Auszubildende in anerkannten kaufmännischen und technischen Ausbildungsberufen.

2) Einschließlich Auszubildende in anerkannten gewerblichen Ausbildungsberufen.

3) Einschließlich Ausländische Krankenkasse.

4) Einschließlich Betriebskrankenkasse der Deutschen Bundesbahn, der Deutschen Bundespost und des Bundesverkehrsministeriums, See-Krankenkasse.

5) Anspruchsberechtigt als Sozialhilfeempfänger, Kriegsschadenrentner oder Empfänger von Unterhaltshilfe aus dem Lastenausgleich.

1 KRANKENVERSICHERUNG

1.3 Bevölkerung im April 1994 nach Art des Versicherungsschutzes, Art der Krankenkasse/-versicherung, Altersgruppen, Beteiligung am Erwerbsleben und Stellung im Beruf

1 000

Krankenkasse/ -versicherung Alter (von ... bis unter ... Jahren)	Bevöl- kerung ins- gesamt	Erwerbstätige						Erwerbslose		Nichterwerbspers.	
		zusammen	Selb- ständige, Mit- helfende Familien- angeh.	Beamte	Ange- stellte 1)	Arbeiter 2)	darunter (v. Sp. 2) mit zu- sätzlich. priv. Krk- versich.	zusammen	darunter mit zu- sätzlich. privater Kranken- versich.	zusammen	darunter mit zu- sätzlich. privater Kranken- versich.

Insgesamt

Pflichtversichert

RVO-Kasse und ähnliche

unter 15	X	X	X	X	X	X	X	X	X	X	X
15 - 20	662	636	/	X	178	454	29	24	/	/	/
20 - 30	3 786	3 373	62	X	1 109	2 202	226	323	10	90	/
30 - 40	3 646	3 326	101	X	1 031	2 194	243	300	9	21	/
40 - 50	2 928	2 686	104	X	766	1 816	190	239	8	/	-
50 - 60	3 118	2 657	139	X	682	1 836	168	421	14	40	/
60 - 65	315	265	38	X	57	169	14	41	/	9	/
65 und mehr	32	30	15	X	7	9	/	/	-	/	/
Zusammen	14 487	12 972	463	X	3 829	8 680	872	1 350	42	165	7

davon:

Ortskrankenkasse 3)	10 019	8 853	129	X	2 581	6 143	559	1 064	32	102	/
Innungskrankenkasse	1 465	1 357	25	X	394	938	101	97	/	12	/
Betriebskranken- kasse 4)	2 467	2 250	18	X	785	1 447	165	176	7	41	/
Bundesknappschaft	188	171	/	X	51	119	11	11	/	6	/
Landwirtschaftliche Krankenkasse	348	341	290	X	18	34	37	/	-	/	/

Ersatzkasse

unter 15	X	X	X	X	X	X	X	X	X	X	X
15 - 20	291	285	/	X	223	61	16	/	/	/	/
20 - 30	2 428	2 215	21	X	1 932	262	219	99	5	114	10
30 - 40	2 253	2 106	37	X	1 848	221	239	124	9	23	/
40 - 50	1 666	1 575	29	X	1 399	147	222	89	9	/	-
50 - 60	1 421	1 282	25	X	1 133	124	194	131	17	8	/
60 - 65	109	91	/	X	76	10	13	16	/	/	/
65 und mehr	15	15	/	X	10	/	/	/	-	/	-
Zusammen	8 184	7 568	120	X	6 620	828	907	465	43	151	13

Zusammen

unter 15	X	X	X	X	X	X	X	X	X	X	X
15 - 20	953	920	/	X	400	515	45	29	/	/	/
20 - 30	6 214	5 588	83	X	3 041	2 464	446	422	16	204	15
30 - 40	5 899	5 431	138	X	2 878	2 415	482	424	18	44	/
40 - 50	4 595	4 250	133	X	2 164	1 963	412	329	17	6	-
50 - 60	4 539	3 940	164	X	1 815	1 960	363	552	31	48	/
60 - 65	424	356	42	X	134	179	27	58	/	11	/
65 und mehr	47	45	18	X	16	11	5	/	-	/	/
Zusammen	22 671	20 540	583	X	10 449	9 508	1 779	1 815	85	316	20

1) Einschließlich Auszubildende in anerkannten kaufmännischen und technischen Ausbildungsberufen.

2) Einschließlich Auszubildende in anerkannten gewerblichen Ausbildungsberufen.

3) Einschließlich Ausländische Krankenkasse.

4) Einschließlich Betriebskrankenkasse der Deutschen Bundesbahn, der Deutschen Bundespost und des Bundesverkehrsministeriums, See-Krankenkasse.

1 KRANKENVERSICHERUNG

1.3 Bevölkerung im April 1994 nach Art des Versicherungsschutzes, Art der Krankenkasse/-versicherung, Altersgruppen, Beteiligung am Erwerbsleben und Stellung im Beruf

1 000

Krankenkasse/ -versicherung (Alter (von ... bis unter ... Jahren)	Bevöl- kerung ins- gesamt	Erwerbstätige						Erwerbslose		Nichterwerbspers.	
		zusammen	Selb- ständige, Mit- helfende Familien- angeh.	Beamte	Ange- stellte 1)	Arbeiter 2)	darunter (v.Sp. 2) mit zu- sätzlich. priv.Krk- versich.	zusammen	darunter mit zu- sätzlich. privater Kranken- versich.	zusammen	darunter mit zu- sätzlich. privater Kranken- versich.
Insgesamt											
Freiwillig versichert											
RVO-Kasse und ähnliche											
unter 15	34	X	X	X	X	X	X	X	X	34	/
15 - 20	16	/	/	/	/	/	/	/	/	11	/
20 - 30	233	123	47	5	49	22	15	18	/	92	6
30 - 40	389	326	122	11	156	37	46	13	/	51	/
40 - 50	365	332	141	9	148	33	59	8	/	24	/
50 - 60	435	376	180	11	152	33	81	8	/	51	7
60 - 65	105	70	46	/	17	/	15	/	/	34	/
65 und mehr	112	22	18	-	/	/	-	-	/	90	12
Zusammen	1 688	1 252	557	38	525	132	221	49	/	387	41
davon:											
Ortskrankenkasse 3)	996	708	371	33	219	85	113	39	/	249	23
Innungskrankenkasse	196	154	100	/	39	11	33	/	/	38	5
Betriebskranken- kasse 4)	407	323	31	-	259	34	66	5	/	79	11
Bundesknappschaft	16	9	/	/	6	/	/	/	-	7	/
Landwirtschaftliche Krankenkasse	73	58	52	/	/	/	7	/	-	15	/
Ersatzkasse											
unter 15	60	X	X	X	X	X	X	X	X	60	10
15 - 20	24	/	/	/	/	/	/	/	/	21	/
20 - 30	290	156	37	12	100	7	25	11	/	123	12
30 - 40	635	547	145	23	366	12	89	13	/	76	9
40 - 50	597	555	155	25	367	8	122	7	/	34	6
50 - 60	679	610	173	26	403	8	181	9	/	59	15
60 - 65	126	90	39	/	47	/	29	/	/	35	10
65 und mehr	125	34	27	/	7	/	14	-	-	91	20
Zusammen	2 537	1 995	576	92	1 291	37	460	41	/	500	86
Private Krankenversicherung											
unter 15	496	X	X	X	X	X	X	X	X	496	77
15 - 20	145	14	/	8	/	/	/	/	/	130	24
20 - 30	562	419	102	216	84	17	77	12	/	132	19
30 - 40	1 210	1 096	327	442	308	19	211	11	/	103	19
40 - 50	1 317	1 209	356	562	273	17	268	9	/	99	19
50 - 60	1 038	855	241	439	164	12	195	6	/	176	38
60 - 65	244	112	42	52	15	/	26	/	-	131	24
65 und mehr	712	58	44	5	7	/	16	/	-	653	98
Zusammen	5 723	3 763	1 112	1 725	855	71	794	41	8	1 920	318
Zusammen											
unter 15	589	X	X	X	X	X	X	X	X	589	91
15 - 20	185	21	/	9	5	/	/	/	/	162	29
20 - 30	1 085	697	185	234	232	46	116	41	/	347	37
30 - 40	2 234	1 968	594	476	830	68	346	37	/	230	30
40 - 50	2 279	2 096	652	597	789	59	450	25	/	158	29
50 - 60	2 151	1 841	594	476	719	53	456	23	/	287	60
60 - 65	476	272	127	59	79	7	70	/	/	201	39
65 und mehr	949	114	89	6	16	/	33	/	-	834	130
Zusammen	9 948	7 010	2 245	1 855	2 671	240	1 475	130	14	2 808	446
Als Rentner versichert											
RVO-Kasse und ähnliche											
unter 40	78	/	/	/	/	/	/	/	/	72	/
40 - 50	97	/	/	-	/	/	/	/	/	90	/
50 - 60	680	24	9	/	/	11	/	8	/	647	24
60 - 65	1 441	40	17	-	6	17	/	/	-	1 399	48
65 und mehr	6 371	90	61	/	11	18	7	/	-	6 279	220
Zusammen	8 666	163	88	/	24	50	12	16	/	8 487	298
davon:											
Ortskrankenkasse 3)	5 602	95	40	/	17	37	7	11	/	5 496	169
Innungskrankenkasse	406	9	/	-	/	/	/	/	-	396	18
Betriebskranken- kasse 4)	1 708	14	/	-	/	7	/	/	/	1 691	72
Bundesknappschaft	594	/	/	-	/	/	/	/	/	590	23
Landwirtschaftliche Krankenkasse	356	41	39	/	/	/	/	/	-	314	15
Ersatzkasse											
unter 40	35	/	/	-	/	/	/	/	/	32	/
40 - 50	35	/	/	-	/	/	/	/	/	32	/
50 - 60	179	6	/	/	/	/	/	/	/	171	19
60 - 65	437	12	/	-	6	/	/	/	/	424	50
65 und mehr	2 259	33	16	/	13	/	9	/	/	2 226	282
Zusammen	2 945	55	21	/	25	9	14	6	/	2 884	358
Zusammen											
unter 40	113	6	/	/	/	/	/	/	/	103	6
40 - 50	132	6	/	-	/	/	/	/	/	122	8
50 - 60	859	30	10	/	8	12	/	10	/	818	42
60 - 65	1 877	52	20	-	12	20	6	/	/	1 822	98
65 und mehr	8 630	123	77	/	24	22	16	/	/	8 506	501
Zusammen	11 611	218	109	/	49	59	25	22	/	11 371	656

1) Einschließlich Auszubildende in anerkannten kaufmännischen und technischen Ausbildungsberufen.

2) Einschließlich Auszubildende in anerkannten gewerblichen Ausbildungsberufen.

3) Einschließlich Ausländische Krankenkasse.

4) Einschließlich Betriebskrankenkasse der Deutschen Bundesbahn, der Deutschen Bundespost und des Bundesverkehrsministeriums, See-Krankenkasse.

1 KRAKENVERSICHERUNG

1.3 Bevölkerung im April 1994 nach Art des Versicherungsschutzes, Art der Krankenkasse/-versicherung, Altersgruppen, Beteiligung am Erwerbsleben und Stellung im Beruf

1 000

Krankenkasse/ -versicherung (von ... bis unter ... Jahren)	Bevol- kerung ins- gesamt	Erwerbstätige					Erwerbslose		Nichterwerbspers.		
		zusammen	Selb- ständige, Mit- helfende Familien- angeh.	Beamte	Ange- stellte 1)	Arbeiter 2)	darunter (v. Sp. 2) mit zu- sätzlich. priv. Krk- versich.	zusammen	darunter mit zu- sätzlich. privater Kranken- versich.	zusammen	darunter mit zu- sätzlich. privater Kranken- versich.
I n s g e s a m t											
Als Familienangehöriger versichert											
RVO-Kasse und ähnliche											
unter 15	5 722	X	X	X	X	X	X	X	X	5 722	285
15 - 20	1 198	24	9	-	/	11	/	44	/	1 130	51
20 - 30	1 069	106	22	/	32	52	8	101	/	862	38
30 - 40	1 065	195	59	-	55	82	18	90	/	780	45
40 - 50	816	157	60	-	36	62	13	60	/	599	33
50 - 60	1 252	175	86	/	25	64	13	46	/	1 031	49
60 - 65	518	31	21	-	/	7	/	-	-	483	19
65 und mehr	650	9	7	-	/	/	/	-	-	641	23
Zusammen	12 291	699	264	/	156	278	56	345	12	11 247	543
davon:											
Ortskrankenkasse 3)	7 592	360	91	/	83	185	27	253	8	6 979	294
Innungskrankenkasse	1 082	60	15	-	18	26	5	24	/	998	48
Betriebskranken- kasse 4)	2 628	120	21	-	47	52	13	57	/	2 451	155
Bundesknappschaft	479	13	/	-	/	7	/	8	/	457	20
Landwirtschaftliche Krankenkasse	511	147	136	-	/	8	10	/	-	362	25
Ersatzkasse											
unter 15	3 017	X	X	X	X	X	X	X	X	3 017	269
15 - 20	665	13	/	-	/	6	/	12	/	640	71
20 - 30	613	56	8	/	28	19	5	33	/	524	55
30 - 40	532	86	19	/	46	21	11	41	/	406	46
40 - 50	399	76	20	/	37	18	15	24	/	299	49
50 - 60	523	56	15	/	27	14	11	21	/	446	83
60 - 65	170	7	/	-	/	/	/	/	/	161	25
65 und mehr	199	/	/	-	/	-	/	-	-	198	24
Zusammen	6 118	295	68	/	146	80	47	132	13	5 691	620
Private Krankenversicherung											
unter 15	668	X	X	X	X	X	X	X	X	668	100
15 - 20	175	/	/	-	/	/	/	/	-	171	28
20 - 30	141	15	/	/	8	/	/	/	/	123	18
30 - 40	97	17	6	/	6	/	/	5	/	74	12
40 - 50	93	20	8	/	8	/	/	/	/	70	13
50 - 60	108	14	/	/	6	/	/	/	/	92	15
60 - 65	32	/	/	-	/	/	/	/	/	31	5
65 und mehr	59	/	/	-	/	/	/	-	-	58	8
Zusammen	1 372	72	23	/	30	15	15	15	/	1 286	199
Zusammen											
unter 15	9 407	X	X	X	X	X	X	X	X	9 407	654
15 - 20	2 037	41	13	-	9	18	5	56	/	1 940	150
20 - 30	1 823	177	33	/	69	74	15	137	7	1 509	111
30 - 40	1 694	298	83	/	107	106	34	136	9	1 260	103
40 - 50	1 309	253	87	/	81	83	32	88	/	968	94
50 - 60	1 883	246	106	/	58	81	28	69	5	1 569	146
60 - 65	720	40	24	-	7	9	/	5	/	674	48
65 und mehr	908	11	9	-	/	/	/	/	-	897	55
Zusammen	19 781	1 065	355	5	332	373	119	492	28	18 224	1 362
Sonstiger Versicherungsschutz											
Freie Heilfürsorge der Polizei u. Bundeswehr Anspruchsberechtigt als Sozialhilfe- empfänger usw. 5)	517	517	X	454	63	X	80	X	X	X	X
Zusammen	1 167	32	/	-	/	27	/	227	/	907	6
	1 684	549	/	454	67	27	80	227	/	907	6
Nicht krankenversichert											
Zusammen	95	15	/	/	/	/	X	/	X	76	X
Insgesamt											
Insgesamt											
unter 15	10 400	X	X	X	X	X	X	X	X	10 400	747
15 - 20	3 303	1 013	22	30	423	538	54	99	/	2 192	181
20 - 30	9 669	6 799	302	502	3 403	2 592	609	669	26	2 201	165
30 - 40	10 162	7 802	817	565	3 820	2 600	883	674	31	1 685	138
40 - 50	8 467	6 669	874	643	3 037	2 115	911	488	26	1 309	132
50 - 60	9 573	6 099	875	510	2 601	2 112	858	683	40	2 791	251
60 - 65	3 538	721	215	59	232	216	108	73	/	2 744	186
65 und mehr	10 678	294	193	6	58	37	56	/	/	10 379	688
Insgesamt	65 790	29 397	3 298	2 316	13 573	10 210	3 479	2 691	132	33 702	2 490

1) Einschließlich Auszubildende in anerkannten kaufmännischen und technischen Ausbildungsberufen.

2) Einschließlich Auszubildende in anerkannten gewerblichen Ausbildungsberufen.

3) Einschließlich Ausländische Krankenkasse.

4) Einschließlich Betriebskrankenkasse der Deutschen Bundesbahn, der Deutschen Bundespost und des Bundesverkehrsministeriums, See-Krankenkasse.

5) Anspruchsberechtigt als Sozialhilfeempfänger, Kriegsschadenrentner oder Empfänger von Unterhaltshilfe aus dem Lastenausgleich.

1 KRANKENVERSICHERUNG

1.4 Erwerbstätige im April 1994 nach Art der Krankenkasse/-versicherung, Art des Versicherungsschutzes und monatlichem Nettoeinkommen

1 000

Krankenkasse/-versicherung Art des Versicherungsschutzes	Erwerbs- tätige ins- gesamt	Mit Angabe des Ein- kommens zus.	Davon mit einem monatl. Nettoeinkommen von ... bis unter ... DM									Ohne Angabe des Ein- kommens 1)
			unter 600	600 1 000	1 000 1 400	1 400 1 800	1 800 2 200	2 200 2 500	2 500 3 000	3 000 4 000	4 000 und mehr	
M ä n n l i c h												
RVO-Kasse und ähnliche												
Pflichtversichert	8 518	7 924	182	360	203	474	1 373	1 756	1 912	1 389	273	595
Freiwillig versichert	1 000	882	10	10	18	19	35	42	74	249	426	118
Als Rentner versichert	83	38	/	/	/	6	7	8	5	/	/	44
Als Familienangehöriger versichert	47	30	17	/	/	/	/	/	/	/	/	16
Zusammen	9 647	8 874	211	377	227	500	1 417	1 807	1 993	1 643	701	773
davon:												
Ortskrankenkasse 2)	6 120	5 815	140	230	171	396	1 062	1 243	1 277	966	330	306
Innungskrankenkasse	1 123	1 059	46	68	25	55	169	222	216	175	82	63
Betriebskrankenkasse 3)	1 890	1 808	18	71	26	41	165	307	455	462	264	82
Bundesknappschaft	161	147	/	/	/	/	15	31	40	32	17	14
Landwirtschaftliche Krankenkasse	354	46	/	/	/	/	6	/	/	8	7	308
Ersatzkasse												
Pflichtversichert	2 818	2 661	43	136	75	110	294	376	586	722	320	157
Freiwillig versichert	1 527	1 422	9	11	18	19	29	33	73	336	893	105
Als Rentner versichert	25	22	/	/	/	/	/	/	/	/	/	/
Als Familienangehöriger versichert	39	33	16	7	5	/	/	/	/	/	/	7
Zusammen	4 409	4 138	68	155	99	133	327	412	664	1 062	1 218	271
Private Krankenversicherung												
Freiwillig versichert	2 673	2 495	16	16	33	47	83	127	229	552	1 393	178
Als Familienangehöriger versichert	11	10	/	/	/	/	/	/	/	/	/	/
Zusammen	2 685	2 505	20	18	34	47	84	127	229	553	1 393	180
Sonstiger Versicherungsschutz												
Freie Heilfürsorge der Polizei und Bundeswehr	504	481	107	64	11	14	42	43	48	89	63	23
Anspruchsberechtigt als Sozialhilfeempfänger usw. 4)	16	15	8	/	/	/	/	-	/	/	/	/
Zusammen	520	496	115	68	13	15	42	43	48	89	63	24
Zusammen												
Pflichtversichert	11 336	10 585	225	496	278	585	1 667	2 132	2 499	2 111	593	751
Freiwillig versichert	5 200	4 799	35	37	68	84	148	201	376	1 138	2 711	401
Als Rentner versichert	108	61	/	/	6	8	10	11	9	8	7	47
Als Familienangehöriger versichert	97	73	37	14	8	/	/	/	/	/	/	25
Freie Heilfürsorge der Polizei und Bundeswehr	504	481	107	64	11	14	42	43	48	89	63	23
Anspruchsberechtigt als Sozialhilfeempfänger usw. 4)	16	15	8	/	/	/	/	-	/	/	/	/
Nicht krankenversichert	9	8	/	/	/	/	/	/	/	/	/	/
Zusammen	17 270	16 021	414	619	373	696	1 870	2 389	2 935	3 347	3 377	1 249

1) Einschließlich der Selbständigen in der Land- und Forstwirtschaft, Fischerei und Mithelfenden Familienangehörigen aller Wirtschaftsbereiche.

2) Einschließlich Ausländische Krankenkassen.

3) Einschließlich Betriebskrankenkasse der Deutschen Bundesbahn, der Deutschen Bundespost und des Bundesverkehrsministeriums, See-Krankenkasse.

4) Anspruchsberechtigt als Sozialhilfeempfänger, Kriegsschadenrentner oder Empfänger von Unterhaltshilfe aus dem Lastenausgleich.

1.4 Erwerbstätige im April 1994 nach Art der Krankenkasse/-versicherung, Art des Versicherungsschutzes und monatlichem Nettoeinkommen

1 000

Krankenkasse/-versicherung Art des Versicherungsschutzes	Erwerbs- tätige ins- gesamt	Mit Angabe des Ein- kommens zus.	Davon mit einem monatl. Nettoeinkommen von ... bis unter ... DM									Ohne Angabe des Ein- kommens 1)
			unter 600	600 1 000	1 000 1 400	1 400 1 800	1 800 2 200	2 200 2 500	2 500 3 000	3 000 4 000	4 000 und mehr	
Weiblich												
RVO-Kasse und ähnliche												
Pflichtversichert	4 454	4 199	354	717	747	786	794	422	246	108	25	255
Freiwillig versichert	252	211	20	20	22	20	24	15	22	39	29	41
Als Rentner versichert	80	52	/	9	15	9	7	/	/	/	/	28
Als Familienangehöriger versichert	652	406	360	26	12	/	/	/	/	/	/	246
Zusammen	5 438	4 869	739	773	795	818	829	442	270	149	55	570
davon:												
Ortskrankenkasse 2)	3 895	3 627	517	609	621	649	621	310	175	91	35	268
Innungskrankenkasse	457	412	86	70	70	72	56	26	17	11	/	45
Betriebskrankenkasse 3)	818	773	117	87	99	91	146	101	74	43	15	44
Bundesknappschaft	37	33	11	/	/	/	/	/	/	/	/	/
Landwirtschaftliche Krankenkasse	233	23	8	/	/	/	/	/	/	/	/	210
Ersatzkasse												
Pflichtversichert	4 750	4 500	249	565	642	671	904	666	499	244	59	249
Freiwillig versichert	469	416	29	22	31	29	34	27	49	116	79	53
Als Rentner versichert	30	25	/	/	/	/	/	/	/	/	/	5
Als Familienangehöriger versichert	256	207	174	14	8	/	/	/	/	/	/	48
Zusammen	5 504	5 148	454	603	685	708	945	697	551	363	140	356
Private Krankenversicherung												
Freiwillig versichert	1 089	997	59	28	50	66	94	89	119	225	267	93
Als Familienangehöriger versichert	60	47	33	5	/	/	/	/	/	/	/	13
Zusammen	1 150	1 044	92	33	53	68	96	90	120	226	268	106
Sonstiger Versicherungsschutz												
Freie Heilfürsorge der Polizei und Bundeswehr	13	12	/	/	/	/	/	/	/	/	/	/
Anspruchsberechtigt als Sozialhilfeempfänger usw. 4)	16	16	8	/	/	/	/	/	-	-	-	/
Zusammen	29	27	8	/	/	/	/	/	/	/	/	/
Zusammen												
Pflichtversichert	9 204	8 699	603	1 283	1 389	1 457	1 698	1 088	745	352	84	505
Freiwillig versichert	1 810	1 624	108	70	102	114	153	131	190	380	376	187
Als Rentner versichert	110	77	7	10	19	14	12	6	/	/	/	33
Als Familienangehöriger versichert	968	661	568	46	22	8	7	/	/	/	/	307
Freie Heilfürsorge der Polizei und Bundeswehr	13	12	/	/	/	/	/	/	/	/	/	/
Anspruchsberechtigt als Sozialhilfeempfänger usw. 4)	16	16	8	/	/	/	/	/	-	-	-	/
Nicht krankenversichert	5	/	/	/	/	/	/	/	/	/	/	/
Zusammen	12 127	11 091	1 294	1 412	1 538	1 597	1 873	1 231	944	739	464	1 035

1) Einschließlich der Selbständigen in der Land- und Forstwirtschaft, Fischerei und Mithelfenden Familienangehörigen aller Wirtschaftsbereiche.

2) Einschließlich Ausländische Krankenkassen.

3) Einschließlich Betriebskrankenkasse der Deutschen Bundesbahn, der Deutschen Bundespost und des Bundesverkehrsministeriums, See-Krankenkasse.

4) Anspruchsberechtigt als Sozialhilfeempfänger, Kriegsschadenrentner oder Empfänger von Unterhaltshilfe aus dem Lastenausgleich.

1 KRANKENVERSICHERUNG

1.4 Erwerbstätige im April 1994 nach Art der Krankenkasse/-versicherung, Art des Versicherungsschutzes und monatlichem Nettoeinkommen

1 000

Krankenkasse/-versicherung Art des Versicherungsschutzes	Erwerbs- tätige ins- gesamt	Mit Angabe des Ein- kommens zus.	Davon mit einem monatl. Nettoeinkommen von ... bis unter ... DM									Ohne Angabe des Ein- kommens 1)
			unter	600	1 000	1 400	1 800	2 200	2 500	3 000	4 000	
			600	1 000	1 400	1 800	2 200	2 500	3 000	4 000	und mehr	
I n s g e s a m t												
RVO-Kasse und ähnliche												
Pflichtversichert	12 972	12 122	536	1 078	950	1 260	2 168	2 178	2 158	1 496	298	850
Freiwillig versichert	1 252	1 094	30	31	39	39	59	57	96	288	455	158
Als Rentner versichert	163	91	6	10	19	15	15	11	7	5	/	72
Als Familienangehöriger versichert	699	436	378	31	14	/	/	/	/	/	/	262
Zusammen	15 086	13 743	950	1 150	1 022	1 318	2 245	2 248	2 263	1 792	756	1 343
davon:												
Ortskrankenkasse 2)	10 015	9 441	657	839	791	1 045	1 683	1 553	1 451	1 057	365	574
Innungskrankenkasse	1 579	1 471	132	138	95	127	225	248	233	186	86	108
Betriebskrankenkasse 3)	2 707	2 581	135	158	125	131	311	408	529	505	279	126
Bundesknappschaft	197	180	14	7	/	8	19	34	44	34	17	17
Landwirtschaftliche Krankenkasse	587	69	12	7	6	7	8	5	6	9	8	518
Ersatzkasse												
Pflichtversichert	7 568	7 161	292	701	716	781	1 198	1 042	1 086	966	380	406
Freiwillig versichert	1 995	1 837	38	34	48	48	64	59	122	452	972	158
Als Rentner versichert	55	47	/	/	6	7	7	6	6	6	5	8
Als Familienangehöriger versichert	295	240	190	22	13	6	/	/	/	/	/	55
Zusammen	9 913	9 286	522	758	784	842	1 272	1 109	1 215	1 425	1 359	627
Private Krankenversicherung												
Freiwillig versichert	3 763	3 492	74	43	83	112	178	216	348	777	1 680	271
Als Familienangehöriger versichert	72	57	37	7	/	/	/	/	/	/	/	15
Zusammen	3 834	3 549	112	50	87	115	180	217	349	778	1 681	285
Sonstiger Versicherungsschutz												
Freie Heilfürsorge der Polizei und Bundeswehr	517	493	107	64	12	16	44	45	51	90	63	24
Anspruchsberechtigt als Sozialhilfeempfänger usw. 4)	32	31	17	6	/	/	/	/	/	/	/	/
Zusammen	549	523	124	71	17	18	44	46	51	90	63	26
Zusammen												
Pflichtversichert	20 540	19 284	828	1 779	1 667	2 042	3 365	3 220	3 244	2 462	677	1 256
Freiwillig versichert	7 010	6 423	143	108	170	199	300	332	566	1 518	3 087	587
Als Rentner versichert	218	138	8	12	25	22	22	16	13	11	8	80
Als Familienangehöriger versichert	1 065	733	605	59	31	12	10	5	/	/	/	332
Freie Heilfürsorge der Polizei und Bundeswehr	517	493	107	64	12	16	44	45	51	90	63	24
Anspruchsberechtigt als Sozialhilfeempfänger usw. 4)	32	31	17	6	/	/	/	/	/	/	/	/
Nicht krankenversichert	15	11	/	/	/	/	/	/	/	/	/	/
Insgesamt	29 397	27 113	1 708	2 031	1 911	2 293	3 743	3 620	3 879	4 086	3 840	2 284

1) Einschließlich der Selbständigen in der Land- und Forstwirtschaft, Fischerei und Mitheifenden Familienangehörigen aller Wirtschaftsbereiche.

2) Einschließlich Ausländische Krankenkassen.

3) Einschließlich Betriebskrankenkasse der Deutschen Bundesbahn, der Deutschen Bundespost und des Bundesverkehrsministeriums, See-Krankenkasse.

4) Anspruchsberechtigt als Sozialhilfeempfänger, Kriegsschadenrentner oder Empfänger von Unterhaltshilfe aus dem Lastenausgleich.

1 KRAKENVERSICHERUNG

1.5 Erwerbstätige im April 1994 nach Art des Versicherungsschutzes, Art der Krankenkasse/-versicherung, Stellung im Beruf und Wirtschaftsabteilungen

1 000

Krankenkasse/ -versicherung	Erwerbs- tätige ins- gesamt	Wirtschaftsabteilung									
		Land- und Forst- wirt- schaft, Fische- rei	Energie- und Wasser- versor- gung, Bergbau	Ver- arbei- tendes Gewerbe	Bau- gewerbe	Handel	Verkehr und Nach- richten- über- mittlung	Kredit- insti- tute und Ver- siche- rungs- gewerbe	Dienst- leist., sow. von Unter- nehmen u. Freien Berufen erbracht	Organi- sationen ohne Erwerbs- zweck, Private Haus- halte	Gebiets- körper- schaften und Sozial- ver- siche- rung
M ä n n l i c h											
Pflichtversichert											
RVO-Kasse und ähnliche zusammen 1)	8 518	382	255	3 999	1 376	594	612	76	780	64	379
darunter:											
Selbständige	327	223	/	32	18	17	8	/	26	/	X
Angestellte 2)	1 685	21	55	597	107	218	137	67	315	34	136
Arbeiter 3)	6 483	123	200	3 367	1 250	359	467	7	437	30	244
darunter:											
Ortskrankenkasse zusammen	5 516	113	87	2 520	931	465	360	47	633	52	307
darunter:											
Selbständige	76	7	/	20	10	11	7	/	20	/	X
Angestellte 2)	1 036	13	15	294	65	160	72	40	247	27	102
Arbeiter 3)	4 398	92	72	2 205	855	293	281	6	364	25	205
Ersatzkasse zusammen	2 818	34	49	944	165	449	122	198	545	73	239
darunter:											
Selbständige	53	/	/	11	/	10	/	/	21	-	X
Angestellte 2)	2 233	13	39	637	106	401	91	193	472	69	212
Arbeiter 3)	528	18	9	295	56	37	29	/	51	/	27
Zusammen	11 336	416	304	4 942	1 541	1 044	734	274	1 326	137	618
darunter:											
Selbständige	380	225	/	42	21	27	10	/	47	/	X
Angestellte 2)	3 918	94	94	1 234	213	619	228	260	786	103	348
Arbeiter 3)	7 011	141	209	3 662	1 306	395	495	10	488	34	270
Freiwillig versichert											
RVO-Kasse und ähnliche zusammen 1)	1 000	50	23	404	117	91	54	37	176	9	39
davon:											
Selbständige	424	46	/	96	77	59	28	9	109	/	X
Mithelfende Familienangehörige	6	/	-	/	/	/	/	-	/	-	X
Beamte	26	/	/	/	/	/	/	/	/	/	17
Angestellte 2)	435	/	15	247	23	27	16	28	54	7	17
Arbeiter 3)	108	/	7	60	16	/	7	/	7	/	5
Ersatzkasse zusammen	1 527	12	32	522	99	184	51	127	380	30	89
davon:											
Selbständige	405	8	/	79	36	87	15	18	162	/	X
Mithelfende Familienangehörige	/	/	-	/	/	/	/	-	/	-	X
Beamte	56	/	/	/	/	/	/	/	16	/	30
Angestellte 2)	1 034	/	30	430	59	94	29	108	198	26	58
Arbeiter 3)	28	/	/	11	/	/	/	/	/	/	/
Private Krankenversicherung zusammen	2 673	20	13	336	119	217	381	128	869	48	543
davon:											
Selbständige	838	12	/	136	88	153	37	40	369	/	X
Mithelfende Familienangehörige	6	/	-	/	/	/	/	/	/	-	X
Beamte	1 170	6	/	/	/	/	317	8	299	28	507
Angestellte 2)	611	/	9	183	23	59	22	79	187	18	30
Arbeiter 3)	49	/	/	13	7	/	/	/	13	/	6
Zusammen	5 200	83	67	1 262	335	493	486	292	1 424	87	671
davon:											
Selbständige	1 667	66	/	311	202	299	81	67	640	/	X
Mithelfende Familienangehörige	15	/	-	/	/	/	/	/	/	-	X
Beamte	1 252	6	/	/	/	/	323	9	319	32	553
Angestellte 2)	2 081	6	53	860	105	180	67	215	438	52	105
Arbeiter 3)	185	/	9	84	25	10	14	/	23	/	13

- 1) Ortskrankenkasse, Betriebskrankenkasse (einschließlich der der Deutschen Bundesbahn, der Deutschen Bundespost und des Bundesverkehrsministeriums), See-Krankenkasse, Innungskrankenkasse, Bundesknappschaft, Landwirtschaftliche Krankenkasse und Ausländische Krankenkasse.
- 2) Einschließlich Auszubildende in anerkannten kaufmännischen und technischen Ausbildungsberufen.
- 3) Einschließlich Auszubildende in anerkannten gewerblichen Ausbildungsberufen.

1 KRANKENVERSICHERUNG

1.5 Erwerbstätige im April 1994 nach Art des Versicherungsschutzes, Art der Krankenkasse/-versicherung, Stellung im Beruf und Wirtschaftsabteilungen

1 000

Krankenkasse/ -versicherung	Erwerbs- tätige ins- gesamt	Wirtschaftsabteilung									
		Land- und Forst- wirt- schaft, Fische- rei	Energie- und Wasser- versor- gung, Bergbau	Ver- arbei- tendes Gewerbe	Bau- gewerbe	Handel	Verkehr und Nach- richten- über- mittlung	Kredit- insti- tute und Ver- siche- rungs- gewerbe	Dienst- leist., sow. von Unter- nehmen u. Freien Berufen erbracht	Organi- sationen ohne Erwerbs- zweck, Private Haus- halte	Gebiets- körper- schaften und Sozial- ver- siche- rung
M ä n n l i c h											
Als Rentner versichert											
Zusammen	108	43	/	17	5	11	/	/	21	/	/
darunter:											
Selbständige	37	17	-	5	/	/	/	/	7	-	X
Angestellte 2)	18	/	/	/	/	/	/	/	6	/	/
Arbeiter 3)	24	/	/	6	/	/	/	/	7	/	/
Als Familienangehöriger versichert											
Zusammen	97	11	/	17	/	13	5	/	40	/	/
darunter:											
Selbständige	10	/	/	/	/	/	/	/	6	/	X
Mithelfende Familienangehörige	16	9	-	/	/	/	/	-	/	-	X
Angestellte 2)	33	-	/	6	/	/	/	/	17	/	/
Arbeiter 3)	38	/	/	8	/	7	/	-	15	/	/
Sonstiger Versicherungsschutz											
Freie Heilfürsorge der Polizei und Bundeswehr	504	-	-	-	-	-	/	-	46	16	441
Anspruchsberechtigt als Sozialhilfeempfänger 4)	16	/	-	/	/	/	/	/	10	/	/
Zusammen	520	/	-	/	/	/	/	/	56	18	441
Nicht krankenversichert											
Zusammen	9	/	-	/	/	/	/	/	/	/	/
Zusammen											
Zusammen	17 270	554	372	6 241	1 887	1 561	1 230	569	2 872	247	1 735
davon:											
Selbständige	2 098	310	/	360	225	331	93	73	702	/	X
Mithelfende Familienangehörige	85	50	-	9	/	9	/	/	12	/	X
Beamte	1 695	6	/	/	/	/	324	9	320	32	994
Angestellte 2)	6 117	40	147	2 105	320	806	297	476	1 295	173	456
Arbeiter 3)	7 275	148	220	3 763	1 337	414	515	11	543	40	285

1) Ortskrankenkasse, Betriebskrankenkasse (einschließlich der der Deutschen Bundesbahn, der Deutschen Bundespost und des Bundesverkehrsministeriums), See-Krankenkasse, Innungskrankenkasse, Bundesknappschaft, Landwirtschaftliche Krankenkasse und Ausländische Krankenkasse.
2) Einschließlich Auszubildende in anerkannten kaufmännischen und technischen Ausbildungsberufen.
3) Einschließlich Auszubildende in anerkannten gewerblichen Ausbildungsberufen.
4) Anspruchsberechtigt als Sozialhilfeempfänger, Kriegsschadenrentner oder Empfänger von Unterhaltshilfe aus dem Lastenausgleich.

1 KRAKENVERSICHERUNG

1.5 Erwerbstätige im April 1994 nach Art des Versicherungsschutzes, Art der Krankenkasse/-versicherung, Stellung im Beruf und Wirtschaftsabteilungen

1 000

Krankenkasse/ -versicherung	Erwerbs- tätige ins- gesamt	Wirtschaftsabteilung									
		Land- und Forst- wirt- schaft, Fische- rei	Energie- und Wasser- versor- gung, Bergbau	Ver- arbei- tendes Gewerbe	Bau- gewerbe	Handel	Verkehr und Nach- richten- über- mittlung	Kredit- insti- tute und Ver- siche- rungs- gewerbe	Dienst- leist., sow. von Unter- nehmen u. Freien Berufen erbracht	Organi- sationen ohne Erwerbs- zweck, Private Haus- halte	Gebiets- körper- schaften und Sozial- ver- siche- rung
Weiblich											
Pflichtversichert											
RVO-Kasse und ähnliche zusammen 1)	4 454	105	25	1 329	85	654	184	122	1 490	174	286
darunter:											
Selbständige	66	20	/	9	/	9	/	/	24	/	X
Angestellte 2)	2 144	12	14	379	54	432	97	106	772	93	185
Arbeiter 3)	2 197	39	10	938	29	211	85	14	689	81	101
darunter:											
Ortskrankenkasse zusammen	3 337	38	12	956	57	501	65	79	1 235	158	235
darunter:											
Selbständige	34	/	/	7	/	6	/	/	17	/	X
Angestellte 2)	1 545	8	6	206	35	317	39	66	642	82	144
Arbeiter 3)	1 745	26	7	741	21	176	24	13	572	75	91
Ersatzkasse zusammen	4 750	26	29	686	117	994	132	345	1 788	197	436
darunter:											
Selbständige	47	/	-	5	/	11	/	/	25	/	X
Angestellte 2)	4 387	16	28	578	110	915	121	339	1 668	185	427
Arbeiter 3)	299	8	/	98	/	64	9	/	89	11	10
Zusammen	9 204	131	54	2 015	202	1 648	316	467	3 278	371	722
darunter:											
Selbständige	112	21	/	14	/	20	/	/	49	/	X
Angestellte 2)	6 531	29	43	958	164	1 347	218	446	2 440	277	611
Arbeiter 3)	2 497	47	11	1 036	34	275	95	18	778	92	111
Freiwillig versichert											
RVO-Kasse und ähnliche zusammen 1)	252	11	/	48	8	43	11	10	103	6	12
davon:											
Selbständige	109	5	-	11	/	26	/	/	57	/	X
Mithelfende Familienangehörige	18	5	-	/	/	/	/	/	/	/	X
Beamte	12	-	-	/	-	/	/	-	/	/	5
Angestellte 2)	89	/	/	28	/	10	/	7	28	/	6
Arbeiter 3)	24	/	/	6	/	/	/	/	9	/	/
Ersatzkasse zusammen	469	/	/	69	11	79	15	33	206	17	32
davon:											
Selbständige	155	/	-	13	/	41	/	/	89	/	X
Mithelfende Familienangehörige	12	/	-	/	/	/	/	/	/	/	X
Beamte	35	/	-	/	-	/	/	/	18	/	12
Angestellte 2)	256	/	/	52	6	32	8	30	92	14	19
Arbeiter 3)	10	/	-	/	/	/	/	/	/	/	/
Private Krankenversicherung zusammen	1 089	6	/	71	13	94	98	33	546	21	206
davon:											
Selbständige	247	/	/	19	6	55	7	7	150	/	X
Mithelfende Familienangehörige	22	/	-	/	/	/	/	/	11	/	X
Beamte	555	/	/	/	-	/	82	/	274	7	188
Angestellte 2)	244	/	/	46	5	32	7	22	103	11	15
Arbeiter 3)	22	/	-	/	/	/	/	/	8	/	/
Zusammen	1 810	20	6	188	32	215	124	76	855	44	250
davon:											
Selbständige	511	10	/	43	12	122	15	11	296	/	X
Mithelfende Familienangehörige	52	7	-	7	/	11	/	/	19	/	X
Beamte	603	/	/	/	-	/	85	/	296	8	206
Angestellte 2)	590	/	5	126	15	74	19	59	223	27	40
Arbeiter 3)	55	/	/	11	/	7	/	/	21	6	/

1) Ortskrankenkasse, Betriebskrankenkasse (einschließlich der der Deutschen Bundesbahn, der Deutschen Bundespost und des Bundesverkehrsministeriums), See-Krankenkasse, Innungskrankenkasse, Bundesknappschaft, Landwirtschaftliche Krankenkasse und Ausländische Krankenkasse.

2) Einschließlich Auszubildende in anerkannten kaufmännischen und technischen Ausbildungsberufen.

3) Einschließlich Auszubildende in anerkannten gewerblichen Ausbildungsberufen.

1 KRAKENVERSICHERUNG

1.5 Erwerbstätige im April 1994 nach Art des Versicherungsschutzes, Art der Krankenkasse/-versicherung, Stellung im Beruf und Wirtschaftsabteilungen

1 000

Krankenkasse/ -versicherung	Erwerbs- tätige ins- gesamt	Wirtschaftsabteilung									
		Land- und Forst- wirt- schaft, Fische- rei	Energie- und Wasser- versor- gung, Bergbau	Ver- arbei- tendes Gewerbe	Bau- gewerbe	Handel	Verkehr und Nach- richten- über- mittlung	Kredit- insti- tute und Ver- siche- rungs- gewerbe	Dienst- leist., sow. von Unter- nehmen u. Freien Berufen erbracht	Organi- sationen ohne Erwerbs- zweck, Private Haus- halte	Gebiets- körper- schaften und Sozial- ver- siche- rung
Weiblich											
Als Rentner versichert											
Zusammen	110	24	/	12	/	22	/	/	34	10	/
darunter:											
Selbständige	16	/	-	/	-	/	/	/	7	/	X
Angestellte 2)	31	/	-	/	/	10	/	/	10	/	/
Arbeiter 3)	34	/	/	5	/	/	/	/	14	7	/
Als Familienangehöriger versichert											
Zusammen	968	200	/	126	22	195	18	19	310	60	17
darunter:											
Selbständige	84	11	/	7	/	20	/	/	42	/	X
Mithelfende Familienangehörige	245	175	/	17	8	13	/	/	27	/	X
Angestellte 2)	300	/	/	36	10	94	6	12	112	18	8
Arbeiter 3)	335	11	/	66	/	68	7	/	127	40	8
Sonstiger Versicherungsschutz											
Freie Heilfürsorge der Polizei und Bundeswehr	13	-	-	-	-	-	-	-	/	-	13
Anspruchsberechtigt als Sozialhilfeempfänger 4)	16	/	-	/	/	/	/	-	10	/	/
Zusammen	29	/	-	/	/	/	/	-	10	/	13
Nicht krankenversichert											
Zusammen	5	/	-	/	/	/	/	/	/	/	/
Zusammen											
Zusammen	12 127	375	62	2 343	259	2 083	459	565	4 490	486	1 005
davon:											
Selbständige	725	45	/	65	15	167	19	15	394	/	X
Mithelfende Familienangehörige	389	236	/	32	16	33	5	/	60	/	X
Beamte	621	/	/	/	-	/	86	/	299	8	220
Angestellte 2)	7 455	33	49	1 124	189	1 525	244	518	2 787	325	660
Arbeiter 3)	2 936	61	13	1 120	39	356	105	23	949	146	124

- 1) Ortskrankenkasse, Betriebskrankenkasse (einschließlich der der Deutschen Bundesbahn, der Deutschen Bundespost und des Bundesverkehrsministeriums), See-Krankenkasse, Innungskrankenkasse, Bundesknappschaft, Landwirtschaftliche Krankenkasse und Ausländische Krankenkasse.
2) Einschließlich Auszubildende in anerkannten kaufmännischen und technischen Ausbildungsberufen.
3) Einschließlich Auszubildende in anerkannten gewerblichen Ausbildungsberufen.
4) Anspruchsberechtigt als Sozialhilfeempfänger, Kriegsschadenrentner oder Empfänger von Unterhaltshilfe aus dem Lastenausgleich.

1 KRAKENVERSICHERUNG

1.5 Erwerbstätige im April 1994 nach Art der Versicherungsschutzes, Art der Krankenkasse/-versicherung, Stellung im Beruf und Wirtschaftsabteilungen

1 000

Krankenkasse/ -versicherung	Erwerbs- tätige ins- gesamt	Wirtschaftsabteilung									
		Land- und Forst- wirt- schaft, Fische- rei	Energie- und Wasser- versor- gung, Bergbau	Ver- arbei- tendes Gewerbe	Bau- gewerbe	Handel	Verkehr und Nach- richten- über- mittlung	Kredit- insti- tute und Ver- siche- rungs- gewerbe	Dienst- leist., sow. von Unter- nehmen u. Freien Berufen erbracht	Organi- sationen ohne Erwerbs- zweck, Private Haus- halte	Gebiets- körper- schaften und Sozial- ver- siche- rung
I n s g e s a m t											
Pflichtversichert											
RVO-Kasse und ähnliche zusammen 1)	12 972	487	280	5 328	1 461	1 248	796	198	2 271	238	665
darunter:											
Selbständige	393	244	/	41	19	26	10	/	50	/	X
Angestellte 2)	3 829	33	69	977	161	649	234	174	1 086	127	320
Arbeiter 3)	8 680	162	210	4 305	1 279	569	552	21	1 126	110	345
darunter:											
Ortskrankenkasse zusammen	8 853	151	100	3 476	988	966	425	126	1 868	210	543
darunter:											
Selbständige	110	8	/	26	11	17	8	/	37	/	X
Angestellte 2)	2 581	22	21	500	100	477	111	106	889	109	246
Arbeiter 3)	6 143	118	79	2 946	876	469	305	19	936	100	296
Ersatzkasse zusammen	7 568	60	78	1 629	282	1 443	254	543	2 333	270	675
darunter:											
Selbständige	100	/	/	16	5	21	/	/	46	/	X
Angestellte 2)	6 620	29	67	1 215	216	1 316	212	532	2 140	254	639
Arbeiter 3)	828	27	10	393	60	101	38	7	140	15	36
Zusammen	20 540	547	358	6 957	1 743	2 692	1 050	741	4 604	508	1 340
darunter:											
Selbständige	492	246	/	57	24	47	13	7	96	/	X
Angestellte 2)	10 449	62	136	2 192	376	1 966	446	706	3 226	380	959
Arbeiter 3)	9 508	188	221	4 699	1 339	670	590	28	1 266	125	381
Freiwillig versichert											
RVO-Kasse und ähnliche zusammen 1)	1 252	61	23	453	124	134	65	47	279	15	51
davon:											
Selbständige	533	51	/	107	79	85	32	11	166	/	X
Mithelfende Familienangehörige	24	7	-	/	/	/	/	/	5	/	X
Beamte	38	/	/	/	/	/	/	/	9	/	22
Angestellte 2)	525	/	15	275	26	36	21	35	82	10	23
Arbeiter 3)	132	/	7	66	16	8	8	/	16	/	6
Ersatzkasse zusammen	1 995	16	34	591	110	263	66	160	586	47	121
davon:											
Selbständige	560	10	/	92	40	128	20	20	250	/	X
Mithelfende Familienangehörige	15	/	-	/	/	/	/	/	/	/	X
Beamte	92	/	/	/	/	/	6	/	34	/	42
Angestellte 2)	1 291	/	33	482	65	126	37	138	289	40	77
Arbeiter 3)	37	/	/	13	/	/	/	/	7	/	/
Private Krankenversicherung zusammen	3 763	26	15	407	133	311	479	161	1 415	69	748
davon:											
Selbständige	1 084	15	/	155	94	207	44	47	520	/	X
Mithelfende Familienangehörige	28	/	-	/	/	6	/	/	13	/	X
Beamte	1 725	6	/	/	/	/	399	12	572	35	695
Angestellte 2)	855	/	11	229	29	91	29	101	289	29	45
Arbeiter 3)	71	/	/	16	7	6	6	/	21	/	9
Zusammen	7 010	103	73	1 450	368	708	610	368	2 279	131	921
davon:											
Selbständige	2 178	76	/	353	213	421	96	78	936	/	X
Mithelfende Familienangehörige	67	9	-	10	5	14	/	/	23	/	X
Beamte	1 855	7	/	6	/	/	408	14	615	40	759
Angestellte 2)	2 671	8	59	986	120	253	86	274	661	79	144
Arbeiter 3)	240	/	9	95	27	17	17	/	44	9	18

- 1) Ortskrankenkasse, Betriebskrankenkasse (einschließlich der der Deutschen Bundesbahn, der Deutschen Bundespost und des Bundesverkehrsministeriums), See-Krankenkasse, Innungskrankenkasse, Bundesknappschaft, Landwirtschaftliche Krankenkasse und Ausländische Krankenkasse.
2) Einschließlich Auszubildende in anerkannten kaufmännischen und technischen Ausbildungsberufen.
3) Einschließlich Auszubildende in anerkannten gewerblichen Ausbildungsberufen.

1 KRAKENVERSICHERUNG

1.5 Erwerbstätige im April 1994 nach Art des Versicherungsschutzes, Art der Krankenkasse/-versicherung,
Stellung im Beruf und Wirtschaftsabteilungen

1 000

Krankenkasse/ -versicherung	Erwerbs- tätige ins- gesamt	Wirtschaftsabteilung									
		Land- und Forst- wirt- schaft, Fische- rei	Energie- und Wasser- versor- gung, Bergbau	Ver- arbei- tendes Gewerbe	Bau- gewerbe	Handel	Verkehr und Nach- richten- über- mittlung	Kredit- insti- tute und Ver- siche- rungs- gewerbe	Dienst- leist., sow. von Unter- nehmen u. Freien Berufen erbracht	Organi- sationen ohne Erwerbs- zweck, Private Haus- halte	Gebiets- körper- schaften und Sozial- ver- siche- rung
I n s g e s a m t											
Als Rentner versichert											
Zusammen	218	67	/	29	7	33	5	/	55	12	/
darunter:											
Selbständige	53	20	-	6	/	8	/	/	15	/	X
Angestellte 2)	49	/	/	8	/	13	/	/	16	/	/
Arbeiter 3)	59	/	/	12	/	7	/	/	21	8	/
Als Familienangehöriger versichert											
Zusammen	1 065	211	/	143	26	208	23	20	350	62	19
darunter:											
Selbständige	94	12	/	8	/	21	/	/	47	/	X
Mithelfende Familienangehörige	261	184	/	18	9	14	/	/	30	/	X
Angestellte 2)	332	/	/	42	11	98	7	13	129	19	10
Arbeiter 3)	373	13	/	74	6	74	9	/	142	42	8
Sonstiger Versicherungsschutz											
Freie Heilfürsorge der Polizei und Bundeswehr	517	-	-	-	-	-	/	-	46	16	454
Anspruchsberechtigt als Sozialhilfeempfänger 4)	32	/	-	/	/	/	/	/	20	/	/
Zusammen	549	/	-	/	/	/	/	/	67	19	455
Nicht krankenversichert											
Zusammen	15	/	-	/	/	/	/	/	7	/	/
Insgesamt											
Insgesamt	29 397	929	435	8 584	2 146	3 644	1 690	1 134	7 362	733	2 740
davon:											
Selbständige	2 823	354	/	425	240	498	112	88	1 097	/	X
Mithelfende Familienangehörige	2 474	286	/	41	19	42	7	/	72	/	X
Beamte	2 316	7	/	6	/	7	410	14	618	41	1 214
Angestellte 2)	13 573	73	196	3 229	509	2 332	541	995	4 083	499	1 116
Arbeiter 3)	10 210	209	232	4 883	1 376	770	619	34	1 492	186	408

1) Ortskrankenkasse, Betriebskrankenkasse (einschließlich der der Deutschen Bundesbahn, der Deutschen Bundespost und des Bundesverkehrsministeriums), See-Krankenkasse, Innungskrankenkasse, Bundesknappschaft, Landwirtschaftliche Krankenkasse und Ausländische Krankenkasse.

2) Einschließlich Auszubildende in anerkannten kaufmännischen und technischen Ausbildungsberufen.

3) Einschließlich Auszubildende in anerkannten gewerblichen Ausbildungsberufen.

4) Anspruchsberechtigt als Sozialhilfeempfänger, Kriegsschadenrentner oder Empfänger von Unterhaltshilfe aus dem Lastenausgleich.

2 ALTERSVORSORGE

2.1 Bevölkerung im April 1994 nach Alter, Art der gesetzlichen Rentenversicherung
und Art des Versicherungsverhältnisses

1 000

Alter (von ... bis unter ... Jahren)	Bevölkerung insgesamt	Versichert in der			Nicht versichert	Von den Versicherten waren				
		Renten- versicherung		Knappschaft- lichen Renten- ver- sicherung		selbst pflichtver- sichert in der Be- richtswoche	z. Zt. nicht pflichtver- sichert, aber in den letzten 12 Monaten Pflichtbei- träge ge- zahlt	weder z. Zt. noch in den letzten 12 Monaten Pflichtbei- träge ge- zahlt, aber in den letzten 12 Monaten freiwillige Beiträge ge- zahlt	weder z. Zt. noch in den letzten 12 Monaten Pflicht- od. freiw. Bei- träge ge- zahlt, aber nach dem 1.1.1924 überhaupt Beiträge ge- zahlt	
		der Arbeiter	der Angestellten							
M ä n n l i c h										
unter 5	1 821	X	X	X	1 821	X	X	X	X	
5 - 10	1 787	X	X	X	1 787	X	X	X	X	
10 - 15	1 763	X	X	X	1 763	X	X	X	X	
Zusammen	5 371	X	X	X	5 371	X	X	X	X	
15 - 16	339	8	/	/	330	8	/	-	/	
16 - 17	349	38	9	/	302	46	/	-	/	
17 - 18	341	95	30	/	216	122	/	-	/	
18 - 19	362	139	44	/	177	177	6	/	/	
19 - 20	348	156	60	/	129	209	6	/	/	
Zusammen	1 739	435	144	5	1 155	562	16	/	6	
20 - 21	362	180	83	/	97	247	11	/	7	
21 - 22	388	199	89	/	97	260	14	/	16	
22 - 23	434	233	96	/	103	283	18	/	29	
23 - 24	453	239	105	/	107	292	19	/	34	
24 - 25	499	272	115	/	108	323	17	/	49	
Zusammen	2 136	1 123	488	13	512	1 406	78	6	135	
25 - 26	548	295	136	5	111	357	16	/	60	
26 - 27	550	296	155	5	94	378	15	/	61	
27 - 28	567	308	175	/	80	408	15	6	59	
28 - 29	582	311	195	6	69	433	13	6	60	
29 - 30	594	325	197	6	66	451	12	8	57	
Zusammen	2 841	1 535	859	27	420	2 027	70	26	298	
30 - 31	582	313	211	/	53	455	10	8	55	
31 - 32	566	297	211	6	53	445	9	9	50	
32 - 33	549	288	209	6	47	430	9	11	52	
33 - 34	545	282	208	6	49	427	7	9	52	
34 - 35	521	261	211	6	42	414	7	11	47	
Zusammen	2 763	1 440	1 051	28	244	2 171	43	49	257	
35 - 36	495	249	193	7	46	384	7	10	48	
36 - 37	501	251	201	/	44	384	7	12	53	
37 - 38	486	235	197	6	48	371	6	13	48	
38 - 39	473	235	185	5	48	356	6	11	52	
39 - 40	461	218	197	6	41	352	/	14	50	
Zusammen	2 416	1 187	974	28	226	1 847	31	60	251	
40 - 41	451	214	186	/	46	338	/	12	50	
41 - 42	453	216	187	5	45	333	/	14	57	
42 - 43	447	216	182	/	44	329	/	15	54	
43 - 44	438	211	180	/	42	322	/	13	56	
44 - 45	458	213	188	6	52	334	/	15	55	
Zusammen	2 247	1 070	924	24	229	1 656	20	70	272	
45 - 46	454	213	184	6	51	330	/	15	56	
46 - 47	420	196	170	/	50	301	/	13	53	
47 - 48	419	193	170	/	52	301	/	14	49	
48 - 49	312	156	119	/	33	226	/	8	42	
49 - 50	403	185	164	/	49	284	/	17	48	
Zusammen	2 009	944	806	23	236	1 441	17	68	247	
50 - 51	445	206	182	5	52	317	5	17	53	
51 - 52	444	206	174	5	59	309	/	14	57	
52 - 53	502	237	203	/	57	361	5	19	59	
53 - 54	525	258	198	5	64	372	7	20	61	
54 - 55	558	278	199	/	76	384	9	22	67	
Zusammen	2 473	1 185	956	24	309	1 744	32	93	297	
55 - 56	535	266	188	/	79	359	11	21	65	
56 - 57	502	250	171	/	76	331	13	17	65	
57 - 58	476	230	158	/	83	304	15	14	59	
58 - 59	449	212	147	/	86	267	18	13	65	
59 - 60	429	193	131	/	102	233	15	13	67	
Zusammen	2 391	1 150	795	20	426	1 494	73	78	320	
60 - 61	363	139	97	/	125	134	39	10	55	
61 - 62	321	109	75	/	136	92	25	9	59	
62 - 63	341	104	69	/	165	86	19	8	62	
63 - 64	347	87	59	/	199	38	45	7	57	
64 - 65	355	64	51	/	238	26	16	6	69	
Zusammen	1 727	503	350	10	864	377	145	40	302	
65 und mehr	3 896	80	81	/	3 730	28	14	14	109	
Zusammen	32 008	10 654	7 427	205	13 722	14 751	537	504	2 493	

2 ALTERSVORSORGE

2.1 Bevölkerung im April 1994 nach Alter, Art der gesetzlichen Rentenversicherung
und Art des Versicherungsverhältnisses

1 000

Alter (von ... bis unter ... Jahren)	Bevölkerung insgesamt	Versichert in der			Nicht versichert	Von den Versicherten waren				
		Renten- versicherung		Knappschaft- lichen Renten- ver- sicherung		selbst pflichtver- sichert in der Be- richtswoche	z. Zt. nicht pflichtver- sichert, aber in den letzten 12 Monaten Pflichtbei- träge ge- zahlt	weder z. Zt. noch in den letzten 12 Monaten Pflichtbei- träge ge- zahlt, aber in den letzten 12 Monaten freiwillige Beiträge ge- zahlt	weder z. Zt. noch in den letzten 12 Monaten Pflicht- od. freiwillige Bei- träge ge- zahlt, aber nach dem 1.1.1924 Überhaupt Beiträge ge- zahlt	
		der Arbeiter	der Angestellten							
Weiblich										
unter 5	1 697	X	X	X	1 697	X	X	X	X	
5 - 10	1 673	X	X	X	1 673	X	X	X	X	
10 - 15	1 659	X	X	X	1 659	X	X	X	X	
Zusammen	5 029	X	X	X	5 029	X	X	X	X	
15 - 16	310	/	/	-	304	6	/	-	/	
16 - 17	307	13	17	-	277	28	/	-	/	
17 - 18	319	34	61	/	224	92	/	/	/	
18 - 19	312	51	82	/	179	126	/	-	/	
19 - 20	316	60	110	/	146	159	5	/	6	
Zusammen	1 564	161	272	/	1 129	411	13	/	10	
20 - 21	330	79	135	/	115	193	9	/	12	
21 - 22	375	89	174	/	111	230	12	/	21	
22 - 23	403	96	203	/	103	258	14	/	28	
23 - 24	441	115	222	/	103	279	13	/	45	
24 - 25	477	124	254	/	97	304	17	/	58	
Zusammen	2 026	504	989	/	529	1 265	64	/	164	
25 - 26	504	132	279	/	92	318	18	/	76	
26 - 27	533	139	309	/	84	345	16	/	86	
27 - 28	537	146	320	/	70	336	19	/	109	
28 - 29	552	147	331	/	73	330	18	/	127	
29 - 30	541	150	326	/	64	313	21	/	141	
Zusammen	2 666	713	1 564	7	382	1 642	92	12	537	
30 - 31	543	147	332	/	63	304	22	/	149	
31 - 32	528	152	311	/	64	285	16	/	158	
32 - 33	535	149	321	/	64	285	14	/	168	
33 - 34	526	146	318	/	60	278	14	/	171	
34 - 35	500	148	296	/	54	265	14	/	164	
Zusammen	2 632	742	1 578	7	305	1 418	80	20	810	
35 - 36	487	143	289	/	54	258	12	/	158	
36 - 37	479	138	284	/	54	250	12	/	159	
37 - 38	466	130	278	/	57	238	11	6	154	
38 - 39	458	125	273	/	58	247	9	/	140	
39 - 40	462	130	268	/	63	245	8	/	143	
Zusammen	2 352	666	1 391	9	285	1 238	52	23	754	
40 - 41	450	134	262	/	53	249	7	/	137	
41 - 42	456	135	264	/	56	250	8	/	138	
42 - 43	454	142	260	/	51	261	7	7	128	
43 - 44	457	145	252	/	59	252	8	/	134	
44 - 45	457	146	246	/	63	252	6	/	131	
Zusammen	2 275	702	1 283	8	282	1 264	36	26	667	
45 - 46	433	132	241	/	58	238	8	/	125	
46 - 47	401	131	216	/	53	223	6	/	115	
47 - 48	403	128	220	/	54	213	7	/	125	
48 - 49	307	97	162	/	47	162	6	/	88	
49 - 50	392	119	213	/	58	204	8	/	118	
Zusammen	1 936	608	1 051	7	270	1 040	34	21	570	
50 - 51	440	138	244	/	56	230	7	/	142	
51 - 52	413	129	222	/	61	206	7	/	135	
52 - 53	477	159	241	/	75	237	8	6	151	
53 - 54	488	176	233	/	79	229	9	/	168	
54 - 55	550	197	252	/	99	246	9	6	190	
Zusammen	2 369	800	1 192	7	370	1 148	40	26	786	
55 - 56	494	180	219	/	93	208	11	/	177	
56 - 57	478	181	197	/	98	188	10	/	177	
57 - 58	465	180	183	/	101	173	10	/	178	
58 - 59	450	168	165	/	116	146	12	/	172	
59 - 60	453	170	149	/	133	128	15	/	173	
Zusammen	2 340	879	914	7	540	844	59	20	877	
60 - 61	364	80	67	/	217	43	11	/	89	
61 - 62	343	66	42	/	236	25	/	/	77	
62 - 63	348	56	43	/	249	19	/	/	76	
63 - 64	377	58	34	/	285	14	/	/	74	
64 - 65	379	48	31	/	300	10	/	/	65	
Zusammen	1 811	307	216	/	1 286	111	18	13	382	
65 und mehr	6 782	111	98	/	6 573	19	12	8	170	
Zusammen	33 782	6 192	10 547	62	16 981	10 399	500	173	5 728	

2 ALTERSVORSORGE

2.1 Bevölkerung im April 1994 nach Alter, Art der gesetzlichen Rentenversicherung
und Art des Versicherungsverhältnisses

1 000

Alter (von ... bis unter ... Jahren)	Bevölkerung insgesamt	Versichert in der			Nicht versichert	Von den Versicherten waren				
		Renten- versicherung		Knappschaft- lichen Renten- ver- sicherung		selbst pflichtver- sichert in der Be- richtswoche	z. Zt. nicht pflichtver- sichert, aber in den letzten 12 Monaten Pflichtbei- träge ge- zahlt	weder z. Zt. noch in den letzten 12 Monaten Pflichtbei- träge ge- zahlt, aber in den letzten 12 Monaten freiwillige Beiträge ge- zahlt	weder z. Zt. noch in den letzten 12 Monaten Pflicht- od. freiwill. Bei- träge ge- zahlt, aber nach dem 1.1.1924 überhaupt Beiträge ge- zahlt	
		der Arbeiter	der Angestellten							
I n s g e s a m t										
unter 5	3 518	X	X	X	3 518	X	X	X	X	
5 - 10	3 461	X	X	X	3 461	X	X	X	X	
10 - 15	3 421	X	X	X	3 421	X	X	X	X	
Zusammen	10 400	X	X	X	10 400	X	X	X	X	
15 - 16	649	11	/	/	634	14	/	-	/	
16 - 17	656	51	26	/	579	74	/	-	/	
17 - 18	660	129	90	/	440	213	5	/	/	
18 - 19	674	190	126	/	356	303	10	/	/	
19 - 20	664	216	170	/	275	368	11	/	10	
Zusammen	3 303	596	416	7	2 284	973	29	/	16	
20 - 21	691	259	218	/	211	440	20	/	19	
21 - 22	763	288	264	/	208	490	26	/	37	
22 - 23	837	329	299	/	206	541	31	/	57	
23 - 24	895	355	327	/	210	572	32	/	79	
24 - 25	976	396	370	/	205	627	33	/	108	
Zusammen	4 162	1 627	1 477	17	1 041	2 671	142	9	300	
25 - 26	1 051	426	415	7	203	675	34	/	135	
26 - 27	1 083	435	464	7	177	723	31	5	147	
27 - 28	1 104	454	495	5	150	744	34	8	168	
28 - 29	1 133	458	526	7	143	763	31	10	187	
29 - 30	1 135	475	523	8	130	764	33	11	198	
Zusammen	5 507	2 248	2 423	33	802	3 668	162	39	835	
30 - 31	1 125	460	543	6	117	759	33	13	204	
31 - 32	1 094	449	521	7	116	730	25	14	208	
32 - 33	1 083	437	530	6	110	715	23	15	220	
33 - 34	1 072	428	527	8	110	705	21	13	223	
34 - 35	1 021	410	507	8	96	679	20	14	211	
Zusammen	5 395	2 182	2 628	35	549	3 589	122	69	1 066	
35 - 36	981	392	482	8	99	641	19	15	207	
36 - 37	979	389	485	8	98	634	19	17	212	
37 - 38	952	365	475	7	105	610	17	19	202	
38 - 39	931	360	458	7	105	603	15	15	192	
39 - 40	923	347	465	7	103	597	13	17	193	
Zusammen	4 767	1 853	2 365	38	511	3 085	83	83	1 004	
40 - 41	902	348	448	6	99	588	12	17	186	
41 - 42	909	351	450	7	101	582	12	19	195	
42 - 43	900	358	442	5	95	589	12	22	182	
43 - 44	895	356	432	6	101	574	12	18	190	
44 - 45	916	359	434	8	114	587	9	20	186	
Zusammen	4 522	1 772	2 207	32	511	2 920	56	96	939	
45 - 46	888	345	424	8	110	568	10	20	180	
46 - 47	821	328	385	5	103	524	9	17	168	
47 - 48	822	321	390	5	106	513	10	19	174	
48 - 49	618	254	281	/	80	387	9	12	130	
49 - 50	795	304	377	6	108	488	13	21	165	
Zusammen	3 945	1 552	1 857	30	506	2 481	51	89	817	
50 - 51	885	344	426	6	108	547	13	22	195	
51 - 52	857	335	395	7	120	515	12	19	192	
52 - 53	979	396	444	7	133	598	13	26	211	
53 - 54	1 013	433	431	6	143	601	16	24	229	
54 - 55	1 108	476	452	5	175	630	18	28	257	
Zusammen	4 842	1 985	2 148	31	679	2 891	71	118	1 082	
55 - 56	1 029	446	406	/	172	567	23	26	242	
56 - 57	980	431	369	6	174	520	23	22	241	
57 - 58	940	410	341	/	184	478	25	17	236	
58 - 59	899	379	312	6	202	413	30	17	237	
59 - 60	882	363	280	/	234	361	30	17	240	
Zusammen	4 731	2 030	1 709	27	966	2 338	132	99	1 197	
60 - 61	727	219	164	/	341	177	50	15	144	
61 - 62	664	174	116	/	372	118	27	11	136	
62 - 63	688	160	112	/	414	105	21	11	138	
63 - 64	724	145	92	/	485	52	46	9	132	
64 - 65	734	112	82	/	538	36	18	8	134	
Zusammen	3 538	810	566	12	2 150	487	163	53	684	
65 und mehr	10 678	191	179	/	10 303	47	26	22	280	
Insgesamt	65 790	16 846	17 974	267	30 703	25 151	1 038	678	8 221	

2 ALTERSVORSORGE

2.2 Pflichtmitglieder und Beitragszahler im April 1994 nach Beteiligung am Erwerbsleben, Altersgruppen,
Art der gesetzlichen Rentenversicherung und Art des Versicherungsverhältnisses

1 000

Versicherungsart	Pflichtmitglieder sowie Beitragszahler seit 1924		Davon zahlten					
			Pflichtbeiträge in der Berichtswoche		keine Pflichtbeiträge in der Berichtswoche, aber in den letzten 12 Mona- ten Pflicht- oder frei- willige Beiträge			
	insgesamt	männlich	insgesamt	männlich	insgesamt	männlich	insgesamt	männlich
Erwerbstätige								
15 bis unter 20 Jahre								
Rentenversicherung der Arbeiter	546	405	543	402	/	/	/	/
Rentenversicherung der Angestellten	398	140	395	138	/	/	/	/
Knappschaftliche Rentenversicherung	7	/	7	/	/	/	/	/
Zusammen	951	549	944	545	/	/	/	/
20 bis unter 25 Jahre								
Rentenversicherung der Arbeiter	1 299	935	1 235	887	21	17	43	31
Rentenversicherung der Angestellten	1 291	427	1 240	398	14	9	37	20
Knappschaftliche Rentenversicherung	16	12	15	11	/	/	/	/
Zusammen	2 606	1 374	2 490	1 296	36	27	80	51
25 bis unter 30 Jahre								
Rentenversicherung der Arbeiter	1 732	1 288	1 578	1 178	31	24	123	86
Rentenversicherung der Angestellten	1 988	763	1 820	679	37	21	131	63
Knappschaftliche Rentenversicherung	30	24	28	23	/	/	/	/
Zusammen	3 750	2 076	3 426	1 881	69	45	255	149
30 bis unter 35 Jahre								
Rentenversicherung der Arbeiter	1 705	1 271	1 499	1 143	41	31	165	97
Rentenversicherung der Angestellten	2 087	985	1 819	861	57	34	212	89
Knappschaftliche Rentenversicherung	32	26	30	25	/	/	/	/
Zusammen	3 824	2 282	3 349	2 030	99	66	377	186
35 bis unter 40 Jahre								
Rentenversicherung der Arbeiter	1 467	1 049	1 273	931	39	29	155	89
Rentenversicherung der Angestellten	1 907	927	1 592	774	67	45	248	108
Knappschaftliche Rentenversicherung	35	27	32	26	/	/	/	/
Zusammen	3 408	2 004	2 896	1 731	107	74	405	199
40 bis unter 45 Jahre								
Rentenversicherung der Arbeiter	1 418	955	1 219	829	41	29	158	97
Rentenversicherung der Angestellten	1 825	879	1 501	702	70	47	254	130
Knappschaftliche Rentenversicherung	29	23	27	22	/	/	/	/
Zusammen	3 272	1 857	2 746	1 553	112	77	414	228
45 bis unter 50 Jahre								
Rentenversicherung der Arbeiter	1 216	833	1 045	719	37	28	135	87
Rentenversicherung der Angestellten	1 529	765	1 257	606	66	45	207	114
Knappschaftliche Rentenversicherung	27	21	24	19	/	/	/	/
Zusammen	2 772	1 619	2 325	1 344	102	73	345	202
50 bis unter 55 Jahre								
Rentenversicherung der Arbeiter	1 467	1 023	1 248	879	50	39	168	105
Rentenversicherung der Angestellten	1 697	897	1 413	720	81	60	203	117
Knappschaftliche Rentenversicherung	25	20	21	17	/	/	/	/
Zusammen	3 189	1 940	2 682	1 616	132	99	375	224
55 bis unter 60 Jahre								
Rentenversicherung der Arbeiter	1 174	813	996	699	43	33	136	82
Rentenversicherung der Angestellten	1 158	664	949	524	60	46	149	94
Knappschaftliche Rentenversicherung	12	9	9	6	/	/	/	/
Zusammen	2 345	1 486	1 954	1 229	104	79	288	177
60 bis unter 65 Jahre								
Rentenversicherung der Arbeiter	302	228	222	175	21	18	59	35
Rentenversicherung der Angestellten	277	202	195	142	28	22	54	38
Knappschaftliche Rentenversicherung	/	/	/	/	/	/	/	/
Zusammen	582	433	419	319	50	40	113	74
65 Jahre und mehr								
Rentenversicherung der Arbeiter	48	31	20	13	5	/	23	15
Rentenversicherung der Angestellten	68	43	25	14	6	5	37	24
Knappschaftliche Rentenversicherung	/	/	/	/	/	/	/	/
Zusammen	116	74	45	26	11	9	60	39
Zusammen								
Rentenversicherung der Arbeiter	12 374	8 833	10 876	7 856	331	253	1 166	724
Rentenversicherung der Angestellten	14 227	6 691	12 205	5 559	489	336	1 533	796
Knappschaftliche Rentenversicherung	216	170	194	155	6	/	15	11
Zusammen	26 816	15 695	23 275	13 570	827	594	2 714	1 531

1) Weder z. Zt. noch in den letzten 12 Monaten Pflicht- oder freiwillige Beiträge gezahlt, aber nach dem 1.1.1924 überhaupt Beiträge gezahlt.

2 ALTERSVORSORGE

2.2 Pflichtmitglieder und Beitragszahler im April 1994 nach Beteiligung am Erwerbsleben, Altersgruppen,
Art der gesetzlichen Rentenversicherung und Art des Versicherungsverhältnisses

1 000

Versicherungsart	Pflichtmitglieder sowie Beitragszahler seit 1924		Davon zahlten					
			Pflichtbeiträge in der Berichtswoche		keine Pflichtbeiträge in der Berichtswoche, aber			
					in den letzten 12 Mona- ten Pflicht- oder frei- willige Beiträge		nach dem 1.1.1924 Pflicht- und/oder frei- willige Beiträge 1)	
	insgesamt	männlich	insgesamt	männlich	insgesamt	männlich	insgesamt	männlich
Erwerbslose								
15 bis unter 20 Jahre								
Rentenversicherung der Arbeiter	36	25	21	15	10	7	5	/
Rentenversicherung der Angestellten	11	/	7	/	/	/	/	/
Knappschaftliche Rentenversicherung	/	/	/	/	-	-	/	/
Zusammen	48	28	28	17	14	8	6	/
20 bis unter 25 Jahre								
Rentenversicherung der Arbeiter	178	122	130	91	20	15	27	16
Rentenversicherung der Angestellten	66	22	46	16	11	/	9	/
Knappschaftliche Rentenversicherung	/	/	/	/	/	/	/	-
Zusammen	244	144	177	108	31	19	36	18
25 bis unter 30 Jahre								
Rentenversicherung der Arbeiter	233	156	165	119	21	13	47	23
Rentenversicherung der Angestellten	105	35	87	22	10	5	27	7
Knappschaftliche Rentenversicherung	/	/	/	/	-	-	/	/
Zusammen	339	192	233	142	31	19	74	30
30 bis unter 35 Jahre								
Rentenversicherung der Arbeiter	206	132	145	101	15	9	46	22
Rentenversicherung der Angestellten	135	46	88	36	12	/	35	6
Knappschaftliche Rentenversicherung	/	/	/	/	-	-	/	/
Zusammen	343	180	234	139	27	13	82	28
35 bis unter 40 Jahre								
Rentenversicherung der Arbeiter	175	113	120	87	13	7	43	19
Rentenversicherung der Angestellten	110	35	65	27	10	/	35	6
Knappschaftliche Rentenversicherung	/	/	/	/	-	-	/	/
Zusammen	286	149	185	114	23	9	77	25
40 bis unter 45 Jahre								
Rentenversicherung der Arbeiter	157	96	113	75	9	5	36	16
Rentenversicherung der Angestellten	97	34	58	26	6	/	33	6
Knappschaftliche Rentenversicherung	/	/	/	/	-	-	/	/
Zusammen	255	131	172	102	15	7	69	22
45 bis unter 50 Jahre								
Rentenversicherung der Arbeiter	136	86	105	73	5	/	25	11
Rentenversicherung der Angestellten	77	30	48	23	6	/	22	6
Knappschaftliche Rentenversicherung	/	/	/	/	-	-	/	/
Zusammen	214	117	155	96	11	/	48	17
50 bis unter 55 Jahre								
Rentenversicherung der Arbeiter	170	106	138	93	/	/	27	11
Rentenversicherung der Angestellten	88	34	63	28	/	/	21	/
Knappschaftliche Rentenversicherung	/	/	/	/	-	-	/	/
Zusammen	261	142	204	123	8	/	49	16
55 bis unter 60 Jahre								
Rentenversicherung der Arbeiter	273	185	235	168	5	/	32	13
Rentenversicherung der Angestellten	131	68	106	61	/	/	21	6
Knappschaftliche Rentenversicherung	/	/	/	/	-	-	/	/
Zusammen	408	257	346	232	9	/	54	20
60 bis unter 65 Jahre								
Rentenversicherung der Arbeiter	46	36	37	29	/	/	7	5
Rentenversicherung der Angestellten	23	18	20	17	/	/	/	/
Knappschaftliche Rentenversicherung	/	/	/	/	-	-	-	-
Zusammen	69	54	57	47	/	/	10	7
65 Jahre und mehr								
Rentenversicherung der Arbeiter	/	/	/	/	-	-	/	/
Rentenversicherung der Angestellten	/	/	/	/	-	-	/	/
Knappschaftliche Rentenversicherung	/	/	/	/	-	-	/	/
Zusammen	/	/	/	/	-	-	/	/
Zusammen								
Rentenversicherung der Arbeiter	1 611	1 057	1 211	852	104	65	296	139
Rentenversicherung der Angestellten	842	326	568	258	68	23	207	45
Knappschaftliche Rentenversicherung	15	12	13	11	/	/	/	/
Zusammen	2 469	1 395	1 792	1 121	172	88	505	186

1) Weder z. Zt. noch in den letzten 12 Monaten Pflicht- oder freiwillige Beiträge gezahlt, aber nach dem 1.1.1924 überhaupt Beiträge gezahlt.

2 ALTERSVORSORGE

2.2 Pflichtmitglieder und Beitragszahler im April 1994 nach Beteiligung am Erwerbsleben, Altersgruppen,
Art der gesetzlichen Rentenversicherung und Art des Versicherungsverhältnisses

1 000

Versicherungsart	Pflichtmitglieder sowie Beitragszahler seit 1924		Davon zahlten					
			Pflichtbeiträge in der Berichtswoche		keine Pflichtbeiträge in der Berichtswoche, aber in den letzten 12 Mona- ten Pflicht- oder frei- willige Beiträge			
	insgesamt	männlich			insgesamt	männlich	insgesamt	männlich
							nach dem 1.1.1924 Pflicht- und/oder frei- willige Beiträge 1)	
N i c h t e r w e r b s p e r s o n e n								
15 bis unter 20 Jahre								
Rentenversicherung der Arbeiter	14	6	X	X	9	/	/	/
Rentenversicherung der Angestellten	6	/	X	X	/	/	/	/
Knappschaftliche Rentenversicherung	/	/	X	X	/	/	-	-
Zusammen	20	7	X	X	12	5	8	/
20 bis unter 25 Jahre								
Rentenversicherung der Arbeiter	151	66	X	X	42	23	105	41
Rentenversicherung der Angestellten	120	40	X	X	41	14	77	25
Knappschaftliche Rentenversicherung	/	/	X	X	-	-	/	/
Zusammen	271	106	X	X	83	38	183	66
25 bis unter 30 Jahre								
Rentenversicherung der Arbeiter	283	91	X	X	45	22	234	67
Rentenversicherung der Angestellten	330	60	X	X	57	10	269	50
Knappschaftliche Rentenversicherung	/	/	X	X	/	/	/	/
Zusammen	616	153	X	X	101	32	505	118
30 bis unter 35 Jahre								
Rentenversicherung der Arbeiter	271	37	X	X	24	7	245	29
Rentenversicherung der Angestellten	407	20	X	X	42	5	361	13
Knappschaftliche Rentenversicherung	/	/	X	X	/	-	/	/
Zusammen	679	57	X	X	66	12	607	42
35 bis unter 40 Jahre								
Rentenversicherung der Arbeiter	211	25	X	X	15	5	194	18
Rentenversicherung der Angestellten	348	12	X	X	21	/	326	9
Knappschaftliche Rentenversicherung	/	/	X	X	-	-	/	/
Zusammen	562	37	X	X	36	8	522	27
40 bis unter 45 Jahre								
Rentenversicherung der Arbeiter	198	19	X	X	11	/	186	14
Rentenversicherung der Angestellten	285	10	X	X	14	/	270	8
Knappschaftliche Rentenversicherung	/	/	X	X	-	-	/	/
Zusammen	484	30	X	X	25	6	457	22
45 bis unter 50 Jahre								
Rentenversicherung der Arbeiter	199	24	X	X	13	5	186	19
Rentenversicherung der Angestellten	251	12	X	X	13	/	238	9
Knappschaftliche Rentenversicherung	/	/	X	X	/	/	/	/
Zusammen	452	37	X	X	26	7	425	28
50 bis unter 55 Jahre								
Rentenversicherung der Arbeiter	348	57	X	X	28	16	316	38
Rentenversicherung der Angestellten	362	24	X	X	21	6	340	18
Knappschaftliche Rentenversicherung	/	/	X	X	/	/	/	/
Zusammen	714	83	X	X	49	22	659	56
55 bis unter 60 Jahre								
Rentenversicherung der Arbeiter	582	152	X	X	71	46	486	85
Rentenversicherung der Angestellten	419	62	X	X	46	21	361	33
Knappschaftliche Rentenversicherung	11	8	X	X	/	/	8	5
Zusammen	1 012	222	X	X	117	67	856	123
60 bis unter 65 Jahre								
Rentenversicherung der Arbeiter	463	239	X	X	96	85	359	147
Rentenversicherung der Angestellten	266	130	X	X	68	58	194	68
Knappschaftliche Rentenversicherung	8	7	X	X	/	/	7	7
Zusammen	737	376	X	X	165	144	560	222
65 Jahre und mehr								
Rentenversicherung der Arbeiter	141	48	X	X	18	10	123	38
Rentenversicherung der Angestellten	110	38	X	X	17	8	93	30
Knappschaftliche Rentenversicherung	/	/	X	X	/	/	/	/
Zusammen	256	89	X	X	37	19	219	70
Zusammen								
Rentenversicherung der Arbeiter	2 861	764	X	X	372	227	2 438	496
Rentenversicherung der Angestellten	2 905	409	X	X	342	130	2 533	263
Knappschaftliche Rentenversicherung	36	23	X	X	/	/	30	17
Zusammen	5 802	1 196	X	X	717	359	5 001	776

1) Weder z. Zt. noch in den letzten 12 Monaten Pflicht- oder freiwillige Beiträge gezahlt, aber nach dem 1.1.1924 überhaupt Beiträge gezahlt.

2 ALTERSVORSORGE

2.2 Pflichtmitglieder und Beitragszahler im April 1994 nach Beteiligung am Erwerbsleben, Altersgruppen,
Art der gesetzlichen Rentenversicherung und Art des Versicherungsverhältnisses

1 000

Versicherungsart	Pflichtmitglieder sowie Beitragszahler seit 1924		Davon zahlten					
			Pflichtbeiträge in der Berichtswoche		keine Pflichtbeiträge in der Berichtswoche, aber in den letzten 12 Mona- ten Pflicht- oder frei- willige Beiträge			
	insgesamt	männlich	insgesamt	männlich	insgesamt	männlich	insgesamt	männlich
I n s g e s a m t								
15 bis unter 20 Jahre								
Rentenversicherung der Arbeiter	596	435	564	417	21	14	11	/
Rentenversicherung der Angestellten	416	144	402	140	9	/	5	/
Knappschaftliche Rentenversicherung	7	5	7	/	/	/	/	/
Zusammen	1 019	584	973	562	30	16	16	6
20 bis unter 25 Jahre								
Rentenversicherung der Arbeiter	1 627	1 123	1 368	980	83	56	176	87
Rentenversicherung der Angestellten	1 477	488	1 287	414	67	27	123	47
Knappschaftliche Rentenversicherung	17	13	16	11	/	/	/	/
Zusammen	3 121	1 624	2 671	1 406	151	83	300	135
25 bis unter 30 Jahre								
Rentenversicherung der Arbeiter	2 248	1 535	1 748	1 300	96	59	404	176
Rentenversicherung der Angestellten	2 423	859	1 891	702	104	37	427	120
Knappschaftliche Rentenversicherung	33	27	29	24	/	/	/	/
Zusammen	4 704	2 420	3 668	2 027	201	96	835	298
30 bis unter 35 Jahre								
Rentenversicherung der Arbeiter	2 182	1 440	1 647	1 246	80	47	456	148
Rentenversicherung der Angestellten	2 628	1 051	1 910	898	111	44	608	108
Knappschaftliche Rentenversicherung	35	28	32	27	/	/	/	/
Zusammen	4 846	2 519	3 589	2 171	191	91	1 066	257
35 bis unter 40 Jahre								
Rentenversicherung der Arbeiter	1 853	1 187	1 395	1 020	67	41	392	126
Rentenversicherung der Angestellten	2 365	974	1 658	801	99	50	609	123
Knappschaftliche Rentenversicherung	38	28	33	26	/	/	/	/
Zusammen	4 256	2 189	3 085	1 847	166	91	1 004	251
40 bis unter 45 Jahre								
Rentenversicherung der Arbeiter	1 772	1 070	1 332	904	60	38	380	127
Rentenversicherung der Angestellten	2 207	924	1 560	729	90	51	557	144
Knappschaftliche Rentenversicherung	32	24	28	22	/	/	/	/
Zusammen	4 011	2 018	2 920	1 656	152	90	939	272
45 bis unter 50 Jahre								
Rentenversicherung der Arbeiter	1 552	944	1 151	792	55	35	346	116
Rentenversicherung der Angestellten	1 857	806	1 305	629	84	49	467	129
Knappschaftliche Rentenversicherung	30	23	25	20	/	/	/	/
Zusammen	3 438	1 773	2 481	1 441	140	85	817	247
50 bis unter 55 Jahre								
Rentenversicherung der Arbeiter	1 985	1 185	1 390	975	83	57	511	153
Rentenversicherung der Angestellten	2 148	956	1 477	749	106	66	564	140
Knappschaftliche Rentenversicherung	31	24	24	19	/	/	7	/
Zusammen	4 163	2 165	2 891	1 744	190	124	1 082	297
55 bis unter 60 Jahre								
Rentenversicherung der Arbeiter	2 030	1 150	1 255	888	119	82	655	180
Rentenversicherung der Angestellten	1 709	795	1 068	594	110	68	531	132
Knappschaftliche Rentenversicherung	27	20	15	12	/	/	11	8
Zusammen	3 765	1 965	2 338	1 494	230	151	1 197	320
60 bis unter 65 Jahre								
Rentenversicherung der Arbeiter	810	503	267	212	119	104	425	188
Rentenversicherung der Angestellten	566	350	218	162	97	81	251	107
Knappschaftliche Rentenversicherung	12	10	/	/	/	/	8	7
Zusammen	1 388	863	487	377	217	185	684	302
65 Jahre und mehr								
Rentenversicherung der Arbeiter	191	80	21	14	24	13	146	54
Rentenversicherung der Angestellten	179	81	26	14	23	13	130	54
Knappschaftliche Rentenversicherung	/	/	/	/	/	/	/	/
Zusammen	375	165	47	28	48	28	280	109
Insgesamt								
Rentenversicherung der Arbeiter	16 846	10 654	12 138	8 748	807	546	3 901	1 360
Rentenversicherung der Angestellten	17 974	7 427	12 802	5 834	899	489	4 273	1 104
Knappschaftliche Rentenversicherung	257	205	210	169	9	7	48	29
Insgesamt	35 087	18 286	25 151	14 751	1 716	1 042	8 221	2 493

1) Weder z. Zt. noch in den letzten 12 Monaten Pflicht- oder freiwillige Beiträge gezahlt, aber nach dem 1.1.1924 überhaupt Beiträge gezahlt.

2 ALTERSVORSORGE

2.3 Erwerbstätige im April 1994 nach Altersgruppen, Stellung im Beruf, Art des Versicherungsverhältnisses und Art der gesetzlichen Rentenversicherung

1 000

Alter (von ... bis unter ... Jahren)	Erwerbs- tätige	Versichert in der ...		Nicht ver- sichert	Von den Versicherten waren							
		Renten- versicherung			selbst pflichtversichert in der Berichtswoche in der ...			nicht pflichtversichert in der Berichtswoche, aber nach dem 1.1.1924 überhaupt Beiträge gezahlt zur ...				
		der Arbeiter	der Ange- stellten		zu- sammen	Renten- versicherung der Arbeiter	Renten- versicherung der Ange- stellten	Knapp- schafft. Renten- versich.	zu- sammen	darunter Rentenversicherung der Arbeiter	darunter Rentenversicherung der Ange- stellten	
Stellung im Beruf	ins- gesamt											
M ä n n l i c h												
15 - 20 zusammen	580	405	140	/	31	545	402	138	/	/	/	/
Selbständige	/	/	/	-	/	/	/	/	-	/	/	/
Mith. Fam.-Angeh.	10	/	/	-	8	X	X	X	X	/	/	/
Beamte	21	8	7	-	6	13	7	6	-	/	/	/
Angestellte 1)	149	10	132	/	6	143	10	132	/	/	/	/
Arbeiter 2)	398	385	-	/	10	388	385	-	/	/	/	-
20 - 25 zusammen	1 471	935	427	12	97	1 296	887	398	11	78	48	29
Selbständige	32	17	7	-	8	10	7	/	-	14	10	/
Mith. Fam.-Angeh.	12	/	/	-	7	X	X	X	X	/	/	/
Beamte	205	79	67	/	58	103	52	51	/	44	27	16
Angestellte 1)	423	57	350	/	14	400	55	344	/	9	/	6
Arbeiter 2)	799	779	/	9	10	783	774	/	9	6	/	/
25 - 30 zusammen	2 231	1 288	763	24	155	1 881	1 178	679	23	195	110	84
Selbständige	146	71	46	/	28	35	23	12	-	83	48	34
Mith. Fam.-Angeh.	11	/	/	-	7	X	X	X	X	/	/	/
Beamte	167	49	31	/	87	6	/	/	-	74	46	28
Angestellte 1)	788	79	681	/	24	740	72	665	/	24	7	17
Arbeiter 2)	1 119	1 086	/	20	9	1 100	1 080	/	20	10	6	/
30 - 35 zusammen	2 452	1 271	985	26	170	2 030	1 143	861	25	252	128	123
Selbständige	244	108	90	/	45	56	34	22	-	142	74	68
Mith. Fam.-Angeh.	7	/	/	-	/	X	X	X	X	/	/	/
Beamte	180	43	35	/	101	/	/	/	-	78	43	35
Angestellte 1)	959	78	857	/	16	918	73	838	/	24	/	19
Arbeiter 2)	1 063	1 039	/	18	/	1 055	1 036	/	18	/	/	/
35 - 40 zusammen	2 188	1 049	927	27	185	1 731	931	774	26	273	118	153
Selbständige	276	106	119	/	50	55	30	24	-	171	76	94
Mith. Fam.-Angeh.	/	/	/	-	/	X	X	X	X	/	/	/
Beamte	199	36	41	/	121	-	-	-	-	78	36	41
Angestellte 1)	852	66	766	/	11	820	63	749	/	20	/	17
Arbeiter 2)	859	840	/	17	/	856	839	/	17	/	/	/
40 - 45 zusammen	2 052	955	879	23	194	1 553	829	702	22	305	127	177
Selbständige	301	118	127	/	55	62	34	27	-	184	84	100
Mith. Fam.-Angeh.	/	/	/	-	/	X	X	X	X	/	/	/
Beamte	228	38	60	/	129	-	-	-	-	99	38	60
Angestellte 1)	765	56	691	/	8	736	53	675	/	20	/	16
Arbeiter 2)	757	742	/	13	/	755	741	-	13	/	/	/
45 - 50 zusammen	1 809	833	765	21	189	1 344	719	606	19	275	114	159
Selbständige	274	98	127	/	47	56	27	29	-	170	71	98
Mith. Fam.-Angeh.	/	/	/	-	/	X	X	X	X	/	/	/
Beamte	222	40	47	/	135	-	-	-	-	88	40	47
Angestellte 1)	646	45	589	/	7	625	43	577	/	14	/	13
Arbeiter 2)	664	649	/	14	/	663	649	-	14	/	/	/
50 - 55 zusammen	2 139	1 023	897	20	199	1 616	879	720	17	324	143	177
Selbständige	305	121	131	/	52	61	31	30	-	192	90	101
Mith. Fam.-Angeh.	/	/	/	-	/	X	X	X	X	/	/	/
Beamte	239	48	53	/	137	-	-	-	-	102	48	53
Angestellte 1)	782	58	712	/	6	750	55	690	/	25	/	22
Arbeiter 2)	808	795	/	11	/	805	794	/	11	/	/	/
55 - 60 zusammen	1 649	813	664	9	162	1 229	699	524	6	257	114	140
Selbständige	267	109	106	/	51	59	34	26	-	157	75	80
Mith. Fam.-Angeh.	/	/	/	-	/	X	X	X	X	/	/	/
Beamte	175	35	41	/	98	-	-	-	-	77	35	41
Angestellte 1)	567	40	517	/	7	539	37	499	/	21	/	18
Arbeiter 2)	634	629	/	/	/	631	629	-	/	/	/	/
60 - 65 zusammen	520	228	202	/	87	319	175	142	/	114	53	60
Selbständige	144	55	52	/	37	28	15	12	-	79	40	40
Mith. Fam.-Angeh.	9	/	/	-	7	X	X	X	X	/	/	/
Beamte	53	8	13	/	31	-	-	-	-	22	8	13
Angestellte 1)	158	14	137	/	6	144	13	130	/	8	/	7
Arbeiter 2)	156	148	/	/	6	147	147	/	/	/	/	/
65 und mehr zusammen	180	31	43	/	106	26	13	14	/	48	19	29
Selbständige	105	18	28	/	59	9	/	/	-	37	14	23
Mith. Fam.-Angeh.	22	/	/	-	19	X	X	X	X	/	/	/
Beamte	6	/	/	-	/	-	-	-	-	/	/	/
Angestellte 1)	29	/	13	/	14	10	/	9	/	/	/	/
Arbeiter 2)	19	9	/	-	10	8	8	-	-	/	/	/
Zusammen	17 270	8 833	6 691	170	1 575	13 570	7 856	5 559	155	2 125	977	1 132
Selbständige	2 098	822	833	8	436	431	241	191	-	1 231	582	642
Mith. Fam.-Angeh.	85	22	8	-	55	X	X	X	X	30	22	8
Beamte	1 695	384	395	6	909	122	62	60	/	664	323	335
Angestellte 1)	6 117	504	5 446	46	121	5 825	474	5 307	44	171	30	139
Arbeiter 2)	7 275	7 101	9	111	55	7 192	7 080	/	111	29	21	7

1) Einschließlich Auszubildende in anerkannten kaufmännischen und technischen Ausbildungsberufen.

2) Einschließlich Auszubildende in anerkannten gewerblichen Ausbildungsberufen.

2.3 Erwerbstätige im April 1994 nach Altersgruppen, Stellung im Beruf, Art des Versicherungsverhältnisses und Art der gesetzlichen Rentenversicherung

1 000

Alter (von ... bis unter ... Jahren)	Erwerbs- tätige	Versichert in der ...			Nicht ver- sichert	Von den Versicherten waren						
		Renten- versicherung		Knapp- schaft- lichen Renten- versi- cherung		selbst pflichtversichert in der Berichtswoche in der ...				nicht pflichtversichert in der Berichtswoche, aber nach dem 1.1.1924 überhaupt Beiträge gezahlt zur ...		
		der Arbeiter	der Ange- stellten			zu- sammen	Renten- versicherung der Arbeiter	der Ange- stellten	Knapp- schaftl. Renten- versich.	zu- sammen	darunter Rentenversicherung der Arbeiter	der Ange- stellten
Stellung im Beruf	ins- gesamt											
Weiblich												
15 - 20 zusammen	432	141	259	/	30	399	141	257	/	/	/	/
Selbständige	7	/	/	-	/	/	/	/	-	/	/	/
Mith. Fam.-Angeh.	7	/	/	-	6	X	X	X	X	/	/	/
Beamte	9	/	/	-	9	X	X	X	X	/	/	/
Angestellte 1)	274	9	257	/	6	267	9	257	/	/	/	/
Arbeiter 2)	140	132	-	/	8	132	132	-	/	/	/	-
20 - 25 zusammen	1 317	363	864	/	85	1 194	348	842	/	38	16	23
Selbständige	17	5	8	-	/	7	/	/	-	6	/	/
Mith. Fam.-Angeh.	8	/	/	-	/	X	X	X	X	/	/	/
Beamte	50	/	7	-	41	X	X	X	X	9	/	7
Angestellte 1)	924	52	846	/	23	891	50	837	/	11	/	9
Arbeiter 2)	317	301	/	/	13	296	295	/	/	8	6	/
25 - 30 zusammen	1 780	444	1 225	6	106	1 545	399	1 141	/	129	44	84
Selbständige	56	15	29	/	11	15	6	9	-	30	10	20
Mith. Fam.-Angeh.	20	7	6	-	7	X	X	X	X	13	7	6
Beamte	79	/	19	/	55	X	X	X	X	24	/	19
Angestellte 1)	1 268	75	1 166	/	22	1 205	68	1 132	/	41	7	34
Arbeiter 2)	357	342	5	/	10	326	325	/	/	21	17	/
30 - 35 zusammen	1 648	434	1 103	5	106	1 319	356	958	/	224	78	145
Selbständige	98	27	54	/	17	21	7	13	-	60	19	40
Mith. Fam.-Angeh.	35	14	12	/	9	X	X	X	X	25	14	12
Beamte	90	/	30	/	54	X	X	X	X	35	/	30
Angestellte 1)	1 076	64	995	/	14	999	51	944	/	63	12	51
Arbeiter 2)	350	326	12	/	12	299	298	/	/	40	28	12
35 - 40 zusammen	1 514	418	980	7	109	1 165	341	818	6	240	76	162
Selbständige	115	30	65	/	20	21	7	14	-	74	23	50
Mith. Fam.-Angeh.	40	13	16	/	11	X	X	X	X	29	13	16
Beamte	97	/	33	/	59	X	X	X	X	38	/	33
Angestellte 1)	933	60	856	6	11	860	50	803	6	62	10	52
Arbeiter 2)	329	310	10	/	8	284	284	/	/	36	26	10
40 - 45 zusammen	1 546	462	946	6	132	1 193	390	798	5	221	72	147
Selbständige	109	27	62	/	19	20	6	13	-	71	21	49
Mith. Fam.-Angeh.	49	17	15	/	17	X	X	X	X	32	17	15
Beamte	115	/	32	/	79	X	X	X	X	36	/	32
Angestellte 1)	895	54	827	/	9	837	48	785	/	49	6	43
Arbeiter 2)	378	360	9	/	8	337	336	/	/	33	24	9
45 - 50 zusammen	1 262	383	765	6	109	981	326	651	/	172	57	114
Selbständige	95	23	56	/	16	18	5	13	-	61	18	43
Mith. Fam.-Angeh.	41	13	11	/	17	X	X	X	X	25	13	11
Beamte	78	/	17	/	59	X	X	X	X	19	/	17
Angestellte 1)	732	45	674	/	9	680	38	638	/	43	7	36
Arbeiter 2)	316	300	7	/	8	283	282	/	/	25	18	7
50 - 55 zusammen	1 364	444	800	/	115	1 066	369	692	/	184	75	108
Selbständige	101	27	55	/	18	18	6	12	-	64	21	43
Mith. Fam.-Angeh.	60	16	13	/	31	X	X	X	X	29	16	13
Beamte	64	/	14	-	47	X	X	X	X	17	/	14
Angestellte 1)	771	45	712	/	10	721	38	680	/	40	7	32
Arbeiter 2)	368	352	7	/	8	326	325	-	/	34	27	7
55 - 60 zusammen	948	361	494	/	89	724	297	425	/	134	64	69
Selbständige	70	23	32	/	15	15	6	9	-	40	17	23
Mith. Fam.-Angeh.	63	17	10	/	35	X	X	X	X	28	17	10
Beamte	32	/	10	-	21	X	X	X	X	11	/	10
Angestellte 1)	481	33	437	/	8	446	28	416	/	27	6	22
Arbeiter 2)	301	286	/	/	10	263	262	/	/	28	24	/
60 - 65 zusammen	201	73	75	/	52	100	47	53	/	49	27	22
Selbständige	29	9	12	-	8	/	/	/	-	17	7	10
Mith. Fam.-Angeh.	32	10	/	-	19	X	X	X	X	13	10	/
Beamte	6	/	/	-	/	X	X	X	X	/	/	/
Angestellte 1)	73	7	57	/	10	55	/	50	/	9	/	6
Arbeiter 2)	60	47	/	-	12	40	40	-	-	8	7	/
65 und mehr zusammen	114	17	25	/	72	18	7	11	/	24	10	14
Selbständige	33	/	8	-	21	/	/	/	-	10	/	6
Mith. Fam.-Angeh.	33	/	/	-	27	X	X	X	X	6	/	/
Beamte	/	/	/	-	/	X	X	X	X	/	/	/
Angestellte 1)	28	/	13	-	13	10	/	9	-	5	/	/
Arbeiter 2)	19	7	/	/	11	6	6	-	/	/	/	/
Zusammen	12 127	3 541	7 536	45	1 005	9 705	3 020	6 645	39	1 417	521	890
Selbständige	725	192	380	/	152	143	50	92	-	431	141	287
Mith. Fam.-Angeh.	389	113	92	/	183	X	X	X	X	206	113	92
Beamte	621	27	164	/	428	X	X	X	X	193	27	164
Angestellte 1)	7 455	445	6 840	36	134	6 970	384	6 551	35	351	61	285
Arbeiter 2)	2 936	2 764	59	/	108	2 592	2 586	/	/	236	178	/

1) Einschließlich Auszubildende in anerkannten kaufmännischen und technischen Ausbildungsberufen.

2) Einschließlich Auszubildende in anerkannten gewerblichen Ausbildungsberufen.

2.3 Erwerbstätige im April 1994 nach Altersgruppen, Stellung im Beruf, Art des Versicherungsverhältnisses und Art der gesetzlichen Rentenversicherung

1 000

Alter (von ... bis unter ... Jahren)	Erwerbs- tätige	Versichert in der....			Nicht ver- sichert	Von den Versicherten waren						
		Renten- versicherung		Knapp- schaft- lichen Renten- versi- cherung		selbst pflichtversichert in der Berichtswoche in der ...			nicht pflichtversichert in der Berichtswoche, aber nach dem 1.1.1924 überhaupt Beiträge gezahlt zur ...			
		ins- gesamt	der Arbeiter			der Ange- stellten	zu- sammen	Renten- versicherung der Arbeiter	Renten- der Ange- stellten	Knapp schaftl. Renten versch.	zu- sammen	darunter Rentenversicherung der Arbeiter
Stellung im Beruf												
I n s g e s a m t												
15 - 20 zusammen	1 013	546	398	7	62	944	543	395	7	7	/	/
Selbständige	5	/	/	-	/	/	/	/	-	/	/	/
Mith. Fam.-Angeh.	16	/	/	-	14	X	X	X	X	/	/	/
Beamte	30	8	7	-	15	13	7	6	-	/	/	/
Angestellte 1)	423	18	389	/	12	410	18	388	/	/	/	/
Arbeiter 2)	538	517	-	/	18	520	516	-	/	/	/	-
20 - 25 zusammen	2 789	1 299	1 291	16	182	2 490	1 235	1 240	15	116	64	51
Selbständige	49	22	15	-	13	17	10	7	-	20	12	8
Mith. Fam.-Angeh.	20	6	/	-	11	X	X	X	X	9	6	/
Beamte	255	82	74	/	99	103	52	51	/	54	30	23
Angestellte 1)	1 347	109	1 196	5	37	1 291	104	1 182	5	19	/	15
Arbeiter 2)	1 117	1 080	/	9	23	1 079	1 069	/	9	14	11	/
25 - 30 zusammen	4 011	1 732	1 988	30	261	3 426	1 578	1 820	28	324	154	168
Selbständige	201	86	75	/	39	49	29	20	-	113	58	54
Mith. Fam.-Angeh.	31	10	8	-	14	X	X	X	X	18	10	8
Beamte	246	53	50	/	143	6	/	/	-	98	50	47
Angestellte 1)	2 055	154	1 847	8	46	1 945	140	1 797	8	65	14	50
Arbeiter 2)	1 476	1 428	9	21	19	1 426	1 405	/	21	31	23	8
30 - 35 zusammen	4 100	1 705	2 087	32	275	3 349	1 499	1 819	30	476	206	268
Selbständige	342	135	144	/	62	77	41	36	-	202	93	108
Mith. Fam.-Angeh.	41	17	12	/	12	X	X	X	X	29	17	12
Beamte	269	48	66	/	156	/	/	/	-	113	48	65
Angestellte 1)	2 035	141	1 852	11	30	1 918	124	1 782	11	87	17	70
Arbeiter 2)	1 413	1 364	14	19	15	1 354	1 334	/	19	44	31	13
35 - 40 zusammen	3 703	1 467	1 907	35	294	2 896	1 273	1 592	32	512	194	315
Selbständige	391	136	183	/	70	76	37	39	-	245	99	145
Mith. Fam.-Angeh.	43	15	17	/	12	X	X	X	X	31	15	17
Beamte	296	41	74	/	180	-	-	-	-	116	41	74
Angestellte 1)	1 785	126	1 622	14	23	1 680	113	1 553	14	83	13	69
Arbeiter 2)	1 187	1 149	11	18	9	1 141	1 122	/	18	38	27	11
40 - 45 zusammen	3 598	1 418	1 825	29	326	2 746	1 219	1 501	27	526	199	324
Selbständige	410	145	189	/	74	81	41	41	-	255	105	148
Mith. Fam.-Angeh.	51	18	15	/	18	X	X	X	X	33	18	15
Beamte	343	42	92	/	209	-	-	-	-	135	42	92
Angestellte 1)	1 659	110	1 519	13	17	1 573	101	1 460	13	69	10	59
Arbeiter 2)	1 134	1 102	10	14	9	1 092	1 077	/	14	34	25	9
45 - 50 zusammen	3 071	1 216	1 529	27	299	2 325	1 045	1 257	24	447	172	273
Selbständige	369	121	183	/	63	75	32	42	-	231	89	141
Mith. Fam.-Angeh.	44	14	12	/	17	X	X	X	X	27	14	12
Beamte	300	42	64	/	193	-	-	-	-	107	42	64
Angestellte 1)	1 378	89	1 263	9	16	1 305	81	1 214	9	57	8	49
Arbeiter 2)	980	949	7	15	9	946	931	/	15	25	18	7
50 - 55 zusammen	3 502	1 467	1 697	25	313	2 682	1 248	1 413	21	507	218	285
Selbständige	406	148	186	/	71	79	37	42	-	256	111	144
Mith. Fam.-Angeh.	64	18	14	/	32	X	X	X	X	32	18	14
Beamte	303	51	66	/	184	-	-	-	-	119	51	66
Angestellte 1)	1 553	103	1 424	9	16	1 471	93	1 370	8	65	10	54
Arbeiter 2)	1 176	1 147	7	12	10	1 131	1 119	/	12	35	28	7
55 - 60 zusammen	2 596	1 174	1 158	12	251	1 954	996	949	9	391	179	209
Selbständige	338	132	138	/	67	75	40	35	-	196	92	103
Mith. Fam.-Angeh.	67	18	11	/	38	X	X	X	X	29	18	11
Beamte	207	36	50	/	119	-	-	-	-	88	36	50
Angestellte 1)	1 049	73	954	6	16	985	65	914	6	48	8	40
Arbeiter 2)	936	915	/	/	12	894	891	/	/	29	24	/
60 - 65 zusammen	721	302	277	/	139	419	222	195	/	163	80	82
Selbständige	173	64	64	/	45	32	18	14	-	96	47	49
Mith. Fam.-Angeh.	41	12	/	-	25	X	X	X	X	16	12	/
Beamte	59	9	15	/	35	-	-	-	-	24	9	15
Angestellte 1)	232	21	193	/	15	199	17	180	/	17	/	13
Arbeiter 2)	216	196	/	/	18	188	187	/	/	10	9	/
65 und mehr zusammen	294	48	68	/	177	45	20	25	/	72	29	43
Selbständige	138	22	36	/	80	11	/	6	-	47	18	29
Mith. Fam.-Angeh.	55	6	/	-	45	X	X	X	X	9	6	/
Beamte	6	/	/	-	/	-	-	-	-	/	/	/
Angestellte 1)	58	/	27	/	28	20	/	18	/	10	/	8
Arbeiter 2)	37	16	/	/	20	14	13	-	/	/	/	/
Insgesamt	29 397	12 374	14 227	216	2 581	23 275	10 876	12 205	194	3 541	1 498	2 022
Selbständige	2 823	1 014	1 213	10	587	574	291	283	-	1 662	723	930
Mith. Fam.-Angeh.	474	135	100	/	238	X	X	X	X	236	135	100
Beamte	2 316	412	560	7	1 337	122	62	60	/	857	350	500
Angestellte 1)	13 573	949	12 286	82	255	12 795	858	11 859	79	522	91	427
Arbeiter 2)	10 210	9 864	68	116	162	9 784	9 666	/	115	264	199	65

1) Einschließlich Auszubildende in anerkannten kaufmännischen und technischen Ausbildungsberufen.
 2) Einschließlich Auszubildende in anerkannten gewerblichen Ausbildungsberufen.

Neue Länder und Berlin-Ost

1.1 Bevölkerung im April 1994 nach Art der Krankenkasse/-versicherung,
Art des Versicherungsschutzes und Beteiligung am Erwerbsleben

1 000

Krankenkasse/-versicherung Art des Versicherungsschutzes	Insgesamt			Erwerbstätige		
	insgesamt	männlich	weiblich	insgesamt	männlich	weiblich
Ortskrankenkasse 1)						
Pflichtversichert	3 872	2 297	1 575	2 626	1 699	927
Freiwillig versichert	139	94	45	123	86	37
Als Rentner versichert	2 441	772	1 669	14	6	8
Als Familienangehöriger versichert	1 596	778	818	8	/	7
Zusammen	8 048	3 941	4 107	2 771	1 793	978
Innungskrankenkasse						
Pflichtversichert	575	416	159	523	387	136
Freiwillig versichert	48	40	8	47	39	7
Als Rentner versichert	28	12	16	/	/	/
Als Familienangehöriger versichert	193	90	103	/	/	/
Zusammen	844	558	286	574	428	146
Betriebskrankenkasse 2)						
Pflichtversichert	622	361	261	484	288	197
Freiwillig versichert	26	18	9	24	17	7
Als Rentner versichert	203	80	123	/	/	/
Als Familienangehöriger versichert	280	136	144	/	/	/
Zusammen	1 131	594	537	511	305	205
Bundesknappschaft						
Pflichtversichert	139	98	41	85	64	21
Freiwillig versichert	/	/	/	/	/	/
Als Rentner versichert	193	84	109	/	/	/
Als Familienangehöriger versichert	61	29	32	/	-	/
Zusammen	396	214	182	88	66	22
Landwirtschaftliche Krankenkasse						
Pflichtversichert	10	7	/	9	6	/
Freiwillig versichert	/	/	/	/	/	/
Als Rentner versichert	/	/	/	-	-	-
Als Familienangehöriger versichert	6	/	/	/	/	/
Zusammen	22	14	8	13	9	/
Ersatzkasse						
Pflichtversichert	2 594	836	1 757	2 117	684	1 433
Freiwillig versichert	273	166	107	259	160	100
Als Rentner versichert	265	91	174	/	/	/
Als Familienangehöriger versichert	1 519	767	752	7	/	/
Zusammen	4 651	1 860	2 791	2 388	849	1 539
Private Krankenversicherung						
Freiwillig versichert	249	173	76	224	162	62
Als Familienangehöriger versichert	39	19	20	/	/	/
Zusammen	288	192	96	225	162	63
Sonstiger Versicherungsschutz						
Freie Heilfürsorge der Polizei und Bundeswehr	105	102	/	105	102	/
Anspruchsberechtigt als Sozialhilfeempfänger usw. 3)	82	43	39	/	/	/
Zusammen	187	145	42	106	103	/
Insgesamt						
Pflichtversichert	7 811	4 015	3 796	5 845	3 128	2 717
Freiwillig versichert	744	496	247	684	469	215
Als Rentner versichert	3 132	1 039	2 092	20	10	11
Als Familienangehöriger versichert	3 694	1 822	1 872	20	5	15
Freie Heilfürsorge der Polizei und Bundeswehr	105	102	/	105	102	/
Anspruchsberechtigt als Sozialhilfeempfänger usw. 3)	82	43	39	/	/	/
Nicht krankenversichert	12	7	/	/	/	/
Insgesamt	15 579	7 525	8 054	6 679	3 717	2 961

1) Einschließlich Ausländische Krankenkasse.

2) Einschließlich Betriebskrankenkasse der Deutschen Bundesbahn, der Deutschen Bundespost und des Bundesverkehrsministeriums,
See-Krankenkasse.

3) Anspruchsberechtigt als Sozialhilfeempfänger, Kriegsschadenrentner oder Empfänger von Unterhaltshilfe aus dem Lastenausgleich.

1 KRAKENVERSICHERUNG

1.1 Bevölkerung im April 1994 nach Art der Krankenkasse/-versicherung,
Art des Versicherungsschutzes und Beteiligung am Erwerbsleben

1 000

Krankenkasse/-versicherung Art des Versicherungsschutzes	Erwerbslose			Nichterwerbspersonen		
	insgesamt	männlich	weiblich	insgesamt	männlich	weiblich
Ortskrankenkasse 1)						
Pflichtversichert	828	345	483	417	252	165
Freiwillig versichert	6	/	/	10	6	/
Als Rentner versichert	6	/	/	2 421	762	1 658
Als Familienangehöriger versichert	84	21	63	1 505	756	749
Zusammen	924	371	552	4 353	1 777	2 576
Innungskrankenkasse						
Pflichtversichert	38	20	18	13	8	/
Freiwillig versichert	/	/	/	/	/	/
Als Rentner versichert	/	/	/	26	11	16
Als Familienangehöriger versichert	11	/	10	180	88	92
Zusammen	49	22	28	221	108	112
Betriebskrankenkasse 2)						
Pflichtversichert	70	28	42	68	46	22
Freiwillig versichert	/	/	/	/	/	/
Als Rentner versichert	/	/	/	202	79	123
Als Familienangehöriger versichert	9	/	8	269	134	135
Zusammen	80	29	51	541	260	281
Bundesknappschaft						
Pflichtversichert	27	13	14	28	22	6
Freiwillig versichert	/	/	/	/	/	/
Als Rentner versichert	/	/	/	192	83	108
Als Familienangehöriger versichert	/	/	/	57	29	28
Zusammen	31	14	18	277	134	143
Landwirtschaftliche Krankenkasse						
Pflichtversichert	/	/	/	/	/	-
Freiwillig versichert	/	-	/	/	/	-
Als Rentner versichert	-	-	-	/	/	/
Als Familienangehöriger versichert	/	/	/	/	/	/
Zusammen	/	/	/	7	/	/
Ersatzkasse						
Pflichtversichert	309	74	235	168	79	89
Freiwillig versichert	/	/	/	10	/	6
Als Rentner versichert	/	/	/	258	88	171
Als Familienangehöriger versichert	31	8	23	1 481	757	725
Zusammen	345	84	261	1 918	928	990
Private Krankenversicherung						
Freiwillig versichert	/	/	/	22	10	12
Als Familienangehöriger versichert	/	/	/	37	18	19
Zusammen	/	/	/	59	28	31
Sonstiger Versicherungsschutz						
Freie Heilfürsorge der Polizei und Bundeswehr	-	-	-	-	-	-
Anspruchsberechtigt als Sozialhilfeempfänger usw. 3)	33	18	16	47	25	23
Zusammen	33	18	16	47	25	23
Insgesamt						
Pflichtversichert	1 272	479	793	694	407	287
Freiwillig versichert	14	6	8	46	22	24
Als Rentner versichert	9	5	/	3 102	1 024	2 077
Als Familienangehöriger versichert	139	31	108	3 535	1 785	1 749
Freie Heilfürsorge der Polizei und Bundeswehr	-	-	-	-	-	-
Anspruchsberechtigt als Sozialhilfeempfänger usw. 3)	33	18	16	47	25	23
Nicht krankenversichert	/	/	/	7	/	/
Insgesamt	1 469	540	929	7 431	3 267	4 164

1) Einschließlich Ausländische Krankenkasse.

2) Einschließlich Betriebskrankenkasse der Deutschen Bundesbahn, der Deutschen Bundespost und des Bundesverkehrsministeriums,
See-Krankenkasse.

3) Anspruchsberechtigt als Sozialhilfeempfänger, Kriegsschadenrentner oder Empfänger von Unterhaltshilfe aus dem Lastenausgleich.

1 KRANKENVERSICHERUNG

1.2 Bevölkerung im April 1994 nach Alter und Art des Versicherungsschutzes

1 000

Alter (von ... bis unter ... Jahren)	Bevölkerung insgesamt	Darunter Art des Versicherungsschutzes					
		pflucht- versichert	freiwillig versichert	als Rentner versichert	als Familien- angehöriger versichert	Freie Heilfürsorge der Polizei und Bundeswehr	anspruchs- berechtigt als Sozial- hilfe- empfänger usw. 1)
M ä n n l i c h							
unter 5	302	X	/	/	296	X	/
5 - 10	530	X	/	/	523	X	/
10 - 15	569	X	/	/	560	X	/
Zusammen	1 401	X	8	/	1 379	X	8
15 - 16	114	/	/	/	111	-	/
16 - 17	115	15	/	/	99	/	/
17 - 18	94	50	/	/	42	/	/
18 - 19	86	58	/	/	25	/	/
19 - 20	83	61	/	/	10	11	/
Zusammen	492	185	/	/	287	14	/
20 - 21	86	60	/	/	10	12	/
21 - 22	83	56	/	/	11	14	/
22 - 23	91	67	/	/	10	11	/
23 - 24	101	74	/	/	12	9	/
24 - 25	106	79	/	/	13	9	/
Zusammen	467	336	13	/	56	55	/
25 - 26	101	78	/	/	12	/	/
26 - 27	112	92	8	/	8	/	/
27 - 28	107	87	9	/	7	/	/
28 - 29	125	107	10	/	/	/	/
29 - 30	121	103	12	/	/	/	/
Zusammen	566	466	44	5	31	11	7
30 - 31	128	103	16	/	/	/	/
31 - 32	131	109	16	/	/	/	/
32 - 33	137	112	19	/	/	/	/
33 - 34	129	111	13	/	/	/	/
34 - 35	128	105	18	/	/	/	/
Zusammen	652	541	81	6	9	9	5
35 - 36	118	98	15	/	/	/	/
36 - 37	117	100	13	/	/	/	/
37 - 38	119	98	17	/	/	/	/
38 - 39	123	104	15	/	/	/	/
39 - 40	117	98	14	/	/	/	/
Zusammen	595	497	75	8	/	5	/
40 - 41	119	96	19	/	/	/	/
41 - 42	120	102	15	/	/	/	/
42 - 43	126	107	16	/	/	/	/
43 - 44	123	103	15	/	/	/	/
44 - 45	116	96	16	/	/	/	/
Zusammen	604	504	82	8	/	/	/
45 - 46	89	71	15	/	/	/	/
46 - 47	85	68	13	/	/	/	/
47 - 48	70	57	11	/	/	/	/
48 - 49	61	49	8	/	/	/	/
49 - 50	91	73	14	/	/	/	/
Zusammen	396	318	61	9	/	/	/
50 - 51	100	85	13	/	/	/	-
51 - 52	102	83	13	/	/	/	/
52 - 53	124	100	16	7	/	/	/
53 - 54	120	98	14	7	/	/	/
54 - 55	135	110	12	10	/	/	/
Zusammen	582	476	68	31	/	/	/
55 - 56	126	101	14	10	/	-	/
56 - 57	122	99	9	10	/	/	-
57 - 58	112	90	8	10	/	-	/
58 - 59	106	83	7	10	/	-	/
59 - 60	110	84	8	13	5	-	/
Zusammen	575	456	46	54	18	/	/
60 - 61	89	56	/	25	/	-	/
61 - 62	88	48	/	32	/	/	/
62 - 63	89	44	/	38	/	-	/
63 - 64	83	41	/	36	/	-	/
64 - 65	86	43	/	36	/	-	/
Zusammen	435	232	14	167	20	/	/
65 und mehr	760	5	/	742	8	-	/
Zusammen	7 525	4 015	496	1 039	1 822	102	43

1) Anspruchsberechtigt als Sozialhilfeempfänger, Kriegsschadenrentner oder Empfänger von Unterhaltshilfe aus dem Lastenausgleich.

1.2 Bevölkerung im April 1994 nach Alter und Art des Versicherungsschutzes

1 000

Alter (von ... bis unter ... Jahren)	Bevölkerung insgesamt	Darunter Art des Versicherungsschutzes					
		pflucht- versichert	freiwillig versichert	als Rentner versichert	als Familien- angehöriger versichert	Freie Heilfürsorge der Polizei und Bundeswehr	anspruchs- berechtigt als Sozial- hilfe- empfänger usw. 1)
Weiblich							
unter 5	279	X	/	/	273	X	/
5 - 10	492	X	/	/	485	X	/
10 - 15	517	X	/	/	511	X	/
Zusammen	1 288	X	9	/	1 269	X	7
15 - 16	106	/	/	/	104	-	/
16 - 17	98	7	/	/	90	-	/
17 - 18	90	36	/	-	54	/	/
18 - 19	80	45	/	/	33	/	/
19 - 20	78	53	/	/	21	/	/
Zusammen	453	141	5	/	302	/	/
20 - 21	75	57	/	/	15	/	/
21 - 22	75	61	/	/	11	/	/
22 - 23	94	76	/	/	15	-	/
23 - 24	84	67	/	/	10	/	/
24 - 25	84	70	/	/	9	/	/
Zusammen	412	331	15	/	59	/	/
25 - 26	95	79	5	/	9	/	/
26 - 27	94	83	/	/	6	/	/
27 - 28	114	101	/	/	6	-	/
28 - 29	117	105	/	/	/	/	/
29 - 30	113	100	5	/	6	-	/
Zusammen	533	467	24	/	31	/	5
30 - 31	125	113	/	/	5	-	/
31 - 32	134	116	9	/	6	-	/
32 - 33	128	114	6	/	7	-	/
33 - 34	126	111	7	/	7	-	/
34 - 35	119	104	8	/	5	-	/
Zusammen	633	558	35	6	31	-	/
35 - 36	116	100	8	/	5	-	/
36 - 37	113	99	7	/	/	/	/
37 - 38	119	101	10	/	5	-	/
38 - 39	115	101	7	/	/	-	/
39 - 40	123	106	9	/	/	/	/
Zusammen	586	507	42	8	24	/	/
40 - 41	114	97	10	/	/	-	/
41 - 42	115	97	10	/	/	-	/
42 - 43	123	106	8	/	6	-	/
43 - 44	116	100	9	/	/	-	/
44 - 45	102	86	6	/	5	-	/
Zusammen	570	487	43	15	23	-	/
45 - 46	88	74	7	/	/	-	/
46 - 47	82	71	5	/	/	-	/
47 - 48	75	62	7	/	/	-	/
48 - 49	59	51	/	/	/	-	/
49 - 50	93	79	6	/	/	/	/
Zusammen	398	337	29	13	17	/	/
50 - 51	110	92	6	6	6	/	/
51 - 52	106	88	6	7	5	-	/
52 - 53	120	101	6	8	5	-	/
53 - 54	127	105	5	9	6	-	/
54 - 55	141	112	5	13	10	-	/
Zusammen	604	497	29	42	33	/	/
55 - 56	134	103	5	15	10	-	/
56 - 57	118	89	/	17	10	-	/
57 - 58	113	81	/	17	10	-	/
58 - 59	117	89	/	14	11	-	/
59 - 60	118	84	/	23	10	-	/
Zusammen	599	446	14	86	50	-	/
60 - 61	96	14	/	76	/	-	/
61 - 62	88	5	/	79	/	-	/
62 - 63	94	/	/	90	/	-	-
63 - 64	104	/	/	100	/	-	/
64 - 65	97	/	-	94	/	-	/
Zusammen	478	24	/	439	13	-	/
65 und mehr	1 500	/	/	1 473	19	-	/
Zusammen	8 054	3 796	247	2 092	1 872	/	39

1) Anspruchsberechtigt als Sozialhilfeempfänger, Kriegsschadenrentner oder Empfänger von Unterhaltshilfe aus dem Lastenausgleich.

1 KRANKENVERSICHERUNG

1.2 Bevölkerung im April 1994 nach Alter und Art des Versicherungsschutzes

1 000

Alter (von ... bis unter ... Jahren)	Bevölkerung insgesamt	Darunter Art des Versicherungsschutzes					
		pflucht- versichert	freiwillig versichert	als Rentner versichert	als Familien- angehöriger versichert	Freie Heilfürsorge der Polizei und Bundeswehr	anspruchs- berechtigt als Sozial- hilfe- empfänger usw. 1)
I n s g e s a m t							
unter 5	581	X	/	/	569	X	7
5 - 10	1 022	X	6	/	1 009	X	/
10 - 15	1 086	X	7	/	1 070	X	/
Zusammen	2 689	X	16	/	2 648	X	15
15 - 16	220	/	/	/	215	-	/
16 - 17	214	21	/	/	189	/	/
17 - 18	184	86	/	/	96	/	/
18 - 19	166	102	/	/	58	/	/
19 - 20	161	114	/	/	32	11	/
Zusammen	945	325	8	/	589	15	/
20 - 21	161	117	/	/	25	12	/
21 - 22	158	117	/	/	21	14	/
22 - 23	185	143	/	/	24	11	/
23 - 24	184	141	8	/	23	9	/
24 - 25	191	149	8	/	22	9	/
Zusammen	879	667	28	6	116	56	7
25 - 26	196	157	10	/	20	/	/
26 - 27	206	175	12	/	14	/	/
27 - 28	220	187	14	/	13	/	/
28 - 29	242	212	14	/	7	/	/
29 - 30	234	203	18	/	7	/	/
Zusammen	1 098	934	69	9	62	11	12
30 - 31	253	216	20	/	8	/	/
31 - 32	265	225	25	/	8	/	/
32 - 33	266	226	24	/	8	/	/
33 - 34	255	221	20	/	8	/	/
34 - 35	247	209	25	/	7	/	/
Zusammen	1 286	1 098	115	12	40	9	10
35 - 36	233	198	24	/	6	/	/
36 - 37	230	198	20	/	/	/	/
37 - 38	239	199	27	/	7	/	/
38 - 39	238	205	22	/	5	/	/
39 - 40	241	204	24	/	6	/	/
Zusammen	1 180	1 004	117	16	29	6	9
40 - 41	233	193	29	5	/	/	/
41 - 42	235	199	25	/	5	/	/
42 - 43	249	213	24	/	6	/	/
43 - 44	240	203	24	5	/	/	/
44 - 45	218	182	23	5	6	/	/
Zusammen	1 175	991	125	24	26	/	/
45 - 46	177	145	22	/	/	/	/
46 - 47	168	140	18	/	/	/	/
47 - 48	145	119	18	/	/	/	/
48 - 49	120	99	12	/	/	/	/
49 - 50	184	152	21	7	/	/	/
Zusammen	794	655	90	23	20	/	/
50 - 51	210	176	19	8	6	/	/
51 - 52	208	172	19	12	6	/	/
52 - 53	244	200	22	15	6	/	/
53 - 54	248	203	19	16	7	/	/
54 - 55	275	222	18	23	12	/	/
Zusammen	1 186	973	97	73	37	/	/
55 - 56	260	205	19	25	10	-	/
56 - 57	240	187	11	28	13	/	/
57 - 58	225	171	11	27	14	-	/
58 - 59	222	171	10	24	16	-	/
59 - 60	227	167	9	36	15	-	/
Zusammen	1 174	901	60	140	68	/	/
60 - 61	185	70	/	101	9	-	/
61 - 62	176	53	/	111	6	/	/
62 - 63	183	46	/	127	6	-	/
63 - 64	187	42	/	136	6	-	/
64 - 65	183	43	/	130	6	-	/
Zusammen	913	255	15	606	33	/	/
65 und mehr	2 260	7	/	2 215	27	-	6
Insgesamt	15 579	7 811	744	3 132	3 694	105	82

1) Anspruchsberechtigt als Sozialhilfeempfänger, Kriegsschadenrentner oder Empfänger von Unterhaltshilfe aus dem Lastenausgleich.

1 KRANKENVERSICHERUNG

1.3 Bevölkerung im April 1994 nach Art des Versicherungsschutzes, Art der Krankenkasse/-versicherung, Altersgruppen, Beteiligung am Erwerbsleben und Stellung im Beruf

1 000

Krankenkasse/ -versicherung Alter (von ... bis unter ... Jahren)	Bevöl- kerung ins- gesamt	Erwerbstätige						Erwerbslose		Nichterwerbspers.	
		zusammen	Selb- ständige, Mit- helfende Familien- angeh.	Beamte	Ange- stellte 1)	Arbeiter 2)	darunter (v. Sp. 2) mit zu- sätzlich. priv. Krk- versich.	zusammen	darunter mit zu- sätzlich. privater Kranken- versich.	zusammen	darunter mit zu- sätzlich. privater Kranken- versich.

M ä n n l i c h

Pflichtversichert

RVÜ-Kasse und ähnliche

unter 15	X	X	X	X	X	X	X	X	X	X	X
15 - 20	163	156	/	X	24	133	/	6	/	/	-
20 - 30	682	573	5	X	98	470	23	100	/	9	/
30 - 40	836	730	12	X	143	576	30	104	/	/	-
40 - 50	622	537	13	X	116	409	23	84	/	/	-
50 - 60	687	423	13	X	108	301	19	101	/	162	/
60 - 65	183	21	/	X	8	11	/	10	/	152	/
65 und mehr	/	/	/	X	/	/	/	-	-	/	-
Zusammen	3 178	2 444	46	X	497	1 901	100	406	9	328	7

davon:

Ortskrankenkasse 3)	2 297	1 639	30	X	295	1 375	68	345	8	252	/
Innungskrankenkasse	416	387	12	X	62	314	16	20	/	8	/
Betriebskranken- kasse 4)	361	288	/	X	124	162	12	28	/	46	/
Bundesknappschaft	98	64	/	X	15	48	/	13	/	22	/
Landwirtschaftliche Krankenkasse	7	6	/	X	/	/	/	/	-	/	-

Ersatzkasse

unter 15	X	X	X	X	X	X	X	X	X	X	X
15 - 20	21	21	-	X	9	12	/	/	-	-	-
20 - 30	120	106	/	X	76	29	/	7	/	7	/
30 - 40	201	187	5	X	145	37	10	14	/	/	-
40 - 50	200	181	/	X	142	34	8	19	/	/	-
50 - 60	244	174	5	X	145	24	8	29	/	41	/
60 - 65	48	14	/	X	12	/	/	/	/	31	/
65 und mehr	/	/	-	X	/	-	-	-	-	/	-
Zusammen	836	684	17	X	530	136	31	74	/	79	/

Zusammen

unter 15	X	X	X	X	X	X	X	X	X	X	X
15 - 20	185	178	/	X	33	145	/	7	/	/	-
20 - 30	802	679	6	X	173	499	27	108	/	16	/
30 - 40	1 038	917	17	X	288	612	40	118	/	/	-
40 - 50	822	718	18	X	258	443	31	103	/	/	-
50 - 60	931	597	19	X	253	325	27	131	/	203	/
60 - 65	232	36	/	X	20	12	/	13	/	183	/
65 und mehr	5	/	/	X	/	/	/	-	-	/	-
Zusammen	4 015	3 128	64	X	1 028	2 037	131	479	12	407	9

1) Einschließlich Auszubildende in anerkannten kaufmännischen und technischen Ausbildungsberufen.

2) Einschließlich Auszubildende in anerkannten gewerblichen Ausbildungsberufen.

3) Einschließlich Ausländische Krankenkasse.

4) Einschließlich Betriebskrankenkasse der Deutschen Bundesbahn, der Deutschen Bundespost und des Bundesverkehrsministeriums, See-Krankenkasse.

1 KRANKENVERSICHERUNG

1.3 Bevölkerung im April 1994 nach Art des Versicherungsschutzes, Art der Krankenkasse/-versicherung, Altersgruppen, Beteiligung am Erwerbsleben und Stellung im Beruf

1 000

Krankenkasse/ -versicherung Alter (von ... bis unter ... Jahren)	Bevöl- kerung ins- gesamt	Erwerbstätige					Erwerbslose		Nichterwerbspers.		
		zusammen	Selb- ständige, Mit- helfende Familien- angeh.	Beamte	Ange- stellte 1)	Arbeiter 2)	darunter (v.Sp. 2) mit zu- sätzlich. priv.Krk- versich.	zusammen	darunter mit zu- sätzlich. privater Kranken- versich.	zusammen	darunter mit zu- sätzlich. privater Kranken- versich.
M ä n n l i c h											
Freiwillig versichert											
RVO-Kasse und ähnliche											
unter 15	/	X	X	X	X	X	X	X	X	/	/
15 - 20	/	-	-	-	-	-	-	-	-	/	-
20 - 30	18	15	9	/	/	/	/	/	/	/	/
30 - 40	43	41	25	/	9	7	/	/	-	/	/
40 - 50	43	43	30	/	9	/	/	/	/	/	-
50 - 60	43	41	29	/	10	/	5	/	-	/	-
60 - 65	8	6	/	-	/	-	/	-	-	/	/
65 und mehr	/	/	/	-	-	-	/	-	-	/	/
Zusammen	157	147	99	/	31	14	15	/	/	7	/
davon:											
Ortskrankenkasse 3)	94	86	60	/	15	10	8	/	-	6	/
Innungskrankenkasse	40	39	32	/	/	/	6	/	-	/	-
Betriebskranken- kasse 4)	18	17	/	-	11	/	/	/	/	/	/
Bundesknappschaft	/	/	/	-	/	/	-	-	-	-	-
Landwirtschaftliche Krankenkasse	/	/	/	/	-	-	/	-	-	/	-
Ersatzkasse											
unter 15	/	X	X	X	X	X	X	X	X	/	-
15 - 20	/	/	/	/	-	-	-	-	-	/	-
20 - 30	13	11	6	/	/	/	/	/	/	/	/
30 - 40	42	42	18	/	21	/	/	/	-	/	/
40 - 50	53	52	22	/	27	/	6	/	-	-	-
50 - 60	51	49	18	/	28	/	5	/	-	/	-
60 - 65	/	/	/	/	/	-	/	-	-	/	-
65 und mehr	/	/	/	-	/	-	-	-	-	/	-
Zusammen	166	160	66	7	83	/	18	/	/	/	/
Private Krankenversicherung											
unter 15	7	X	X	X	X	X	X	X	X	7	/
15 - 20	/	/	-	/	-	/	/	-	-	/	-
20 - 30	26	25	14	6	/	/	7	/	-	/	/
30 - 40	71	69	40	16	13	/	20	/	/	/	/
40 - 50	47	47	30	9	7	/	12	/	/	-	-
50 - 60	20	20	11	/	/	/	6	-	-	/	-
60 - 65	/	/	/	/	/	-	-	-	-	/	/
65 und mehr	/	/	/	-	-	-	-	-	-	/	-
Zusammen	173	162	97	35	29	/	45	/	/	10	/
Zusammen											
unter 15	8	X	X	X	X	X	X	X	X	8	/
15 - 20	/	/	/	/	-	/	-	-	-	/	-
20 - 30	57	50	29	7	10	/	9	/	/	/	/
30 - 40	156	152	83	17	43	9	28	/	/	/	/
40 - 50	143	142	83	12	43	/	23	/	/	/	-
50 - 60	113	110	59	6	42	/	16	/	-	/	-
60 - 65	14	12	6	/	/	-	/	-	-	/	/
65 und mehr	/	/	/	-	/	-	/	-	-	/	-
Zusammen	496	469	262	44	144	19	78	6	/	22	/
Als Rentner versichert											
RVO-Kasse und ähnliche											
unter 40	25	/	/	-	/	/	/	/	-	22	/
40 - 50	17	/	-	-	/	/	-	/	-	16	/
50 - 60	76	/	-	-	/	/	-	/	/	75	/
60 - 65	150	/	/	-	/	/	/	/	-	148	/
65 und mehr	681	/	/	-	/	/	/	/	-	677	6
Zusammen	949	8	/	-	/	/	/	/	/	937	10
davon:											
Ortskrankenkasse 3)	772	6	/	-	/	/	/	/	-	762	8
Innungskrankenkasse	12	/	/	-	/	/	/	/	/	11	/
Betriebskranken- kasse 4)	80	/	-	-	/	-	/	/	-	79	/
Bundesknappschaft	84	/	-	-	/	-	/	/	-	83	/
Landwirtschaftliche Krankenkasse	/	-	-	-	-	-	-	-	-	/	/
Ersatzkasse											
unter 40	/	/	-	-	/	-	-	/	-	/	-
40 - 50	/	/	-	-	/	-	-	/	-	/	-
50 - 60	9	/	-	-	/	/	-	/	-	8	/
60 - 65	17	-	-	-	-	-	-	/	-	17	/
65 und mehr	61	/	/	-	/	/	-	/	-	59	/
Zusammen	91	/	/	-	/	/	-	/	-	88	/
Zusammen											
unter 40	28	/	/	-	/	/	/	/	-	24	/
40 - 50	18	/	-	-	/	/	-	/	-	17	/
50 - 60	85	/	-	-	/	/	-	/	/	83	/
60 - 65	167	/	/	-	/	/	/	/	-	165	/
65 und mehr	742	6	/	-	/	/	/	/	-	736	6
Zusammen	1 039	10	/	-	/	/	/	5	/	1 024	11

1) Einschließlich Auszubildende in anerkannten kaufmännischen und technischen Ausbildungsberufen.

2) Einschließlich Auszubildende in anerkannten gewerblichen Ausbildungsberufen.

3) Einschließlich Ausländische Krankenkasse.

4) Einschließlich Betriebskrankenkasse der Deutschen Bundesbahn, der Deutschen Bundespost und des Bundesverkehrsministeriums, See-Krankenkasse.

1 KRANKENVERSICHERUNG

1.3 Bevölkerung im April 1994 nach Art des Versicherungsschutzes, Art der Krankenkasse/-versicherung, Altersgruppen, Beteiligung am Erwerbsleben und Stellung im Beruf

1 000

Krankenkasse/ -versicherung Alter (von ... bis unter ... Jahren)	Bevöl- kerung ins- gesamt	Erwerbstätige					Erwerbslose		Nichterwerbspers.		
		zusammen	Selb- ständige, Mit- helfende Familien- angeh.	Beamte	Ange- stellte 1)	Arbeiter 2)	darunter (v. Sp. 2) mit zu- sätzlich. priv. Krk- versich.	zusammen	darunter mit zu- sätzlich. privater Kranken- versich.	zusammen	darunter mit zu- sätzlich. privater Kranken- versich.
M ä n n l i c h											
Als Familienangehöriger versichert											
RVO-Kasse und ähnliche											
unter 15	793	X	X	X	X	X	X	X	X	793	18
15 - 20	152	/	/	-	/	/	-	/	-	148	/
20 - 30	37	/	/	-	/	/	-	8	/	28	/
30 - 40	11	/	/	-	-	/	-	8	/	/	-
40 - 50	/	/	/	-	-	/	-	/	/	/	-
50 - 60	17	/	/	-	-	-	-	/	-	15	/
60 - 65	16	-	-	-	-	-	-	/	-	16	/
65 und mehr	7	-	-	-	-	-	-	-	-	7	/
Zusammen	1 036	/	/	-	/	/	-	23	/	1 010	24
davon:											
Ortskrankenkasse 3)	778	/	/	-	/	/	-	21	/	756	17
Innungskrankenkasse	90	/	-	-	-	/	-	/	-	88	/
Betriebskranken- kasse 4)	136	/	-	-	/	/	-	/	-	134	/
Bundesknappschaft	29	-	-	-	-	-	-	/	-	29	/
Landwirtschaftliche Krankenkasse	/	/	/	-	-	-	-	/	-	/	/
Ersatzkasse											
unter 15	572	X	X	X	X	X	X	X	X	572	19
15 - 20	131	/	-	-	-	/	/	/	-	130	/
20 - 30	50	/	/	-	/	/	/	/	-	45	/
30 - 40	/	/	-	-	/	-	-	/	-	/	/
40 - 50	/	/	-	-	-	-	-	/	-	/	/
50 - 60	/	-	-	-	-	-	-	/	-	/	/
60 - 65	/	-	-	-	-	-	-	/	-	/	-
65 und mehr	/	-	-	-	-	-	-	-	-	/	-
Zusammen	767	/	/	-	/	/	/	8	-	757	24
Private Krankenversicherung											
unter 15	15	X	X	X	X	X	X	X	X	15	/
15 - 20	/	-	-	-	-	-	-	-	-	/	/
20 - 30	/	/	/	-	-	-	-	/	-	/	/
30 - 40	-	-	-	-	-	-	-	-	-	-	-
40 - 50	-	-	-	-	-	-	-	-	-	-	-
50 - 60	-	-	-	-	-	-	-	-	-	-	-
60 - 65	-	-	-	-	-	-	-	-	-	-	-
65 und mehr	-	-	-	-	-	-	-	-	-	-	-
Zusammen	19	/	/	-	-	-	-	/	-	18	/
Zusammen											
unter 15	1 379	X	X	X	X	X	X	X	X	1 379	40
15 - 20	287	/	-	/	/	/	/	/	-	282	8
20 - 30	87	/	/	-	/	/	/	10	/	73	/
30 - 40	13	/	/	-	/	/	/	9	/	/	/
40 - 50	6	/	/	-	-	/	-	/	/	/	-
50 - 60	21	/	/	-	-	-	-	/	-	18	/
60 - 65	20	-	-	-	-	-	-	/	-	20	/
65 und mehr	8	-	-	-	-	-	-	-	-	8	/
Zusammen	1 822	5	/	-	/	/	/	31	/	1 785	51
Sonstiger Versicherungsschutz											
Freie Heilfürsorge der Polizei u. Bundeswehr Anspruchsberechtigt als Sozialhilfe- empfänger usw. 5)	102	102	X	85	18	X	10	X	X	X	X
Zusammen	43	/	/	-	-	/	-	18	-	25	/
	145	103	/	85	18	/	10	18	-	25	/
Nicht krankenversichert											
Zusammen	7	/	/	-	/	/	X	/	X	/	X
Zusammen											
Zusammen											
unter 15	1 401	X	X	X	X	X	X	X	X	1 401	42
15 - 20	492	193	/	12	36	145	/	12	/	288	8
20 - 30	1 032	801	37	58	200	506	39	126	/	106	/
30 - 40	1 247	1 086	100	32	332	623	73	136	/	24	/
40 - 50	1 000	868	101	18	302	447	56	112	/	20	/
50 - 60	1 157	710	78	8	296	328	44	139	/	309	8
60 - 65	435	49	10	/	25	13	/	15	/	371	6
65 und mehr	760	11	6	-	/	/	/	/	-	749	7
Zusammen	7 525	3 717	332	128	1 194	2 063	221	540	13	3 267	74

1) Einschließlich Auszubildende in anerkannten kaufmännischen und technischen Ausbildungsberufen.

2) Einschließlich Auszubildende in anerkannten gewerblichen Ausbildungsberufen.

3) Einschließlich Ausländische Krankenkasse.

4) Einschließlich Betriebskrankenkasse der Deutschen Bundesbahn, der Deutschen Bundespost und des Bundesverkehrsministeriums, See-Krankenkasse.

5) Anspruchsberechtigt als Sozialhilfeempfänger, Kriegsschadenrentner oder Empfänger von Unterhaltshilfe aus dem Lastenausgleich.

1 KRANKENVERSICHERUNG

1.3 Bevölkerung im April 1994 nach Art des Versicherungsschutzes, Art der Krankenkasse/-versicherung, Altersgruppen, Beteiligung am Erwerbsleben und Stellung im Beruf

1 000

Krankenkasse/ -versicherung Alter (von ... bis unter ... Jahren)	Bevöl- kerung ins- gesamt	Erwerbstätige						Erwerbslose		Nichterwerbspers.	
		zusammen	Selb- ständige, Mit- helfende Familien- angeh.	Beamte	Ange- stellte 1)	Arbeiter 2)	darunter (v.Sp. 2) mit zu- sätzlich. priv.Krk- versich.	zusammen	darunter mit zu- sätzlich. privater Kranken- versich.	zusammen	darunter mit zu- sätzlich. privater Kranken- versich.

Weiblich

Pflichtversichert

RVO-Kasse und ähnliche

unter 15	X	X	X	X	X	X	X	X	X	X	X
15 - 20	75	70	/	X	30	40	/	/	-	/	/
20 - 30	454	296	/	X	170	124	9	141	/	17	/
30 - 40	549	379	/	X	202	173	15	164	/	6	/
40 - 50	414	297	5	X	158	135	12	115	/	/	-
50 - 60	531	236	/	X	120	111	10	133	/	162	/
60 - 65	15	/	/	X	/	/	/	/	-	10	/
65 und mehr	/	/	/	X	-	/	-	/	-	/	-
Zusammen	2 039	1 283	16	X	682	585	49	558	13	198	/

davon:

Ortskrankenkasse 3)	1 575	927	12	X	454	461	33	483	10	165	/
Innungskrankenkasse	159	136	/	X	82	52	6	18	/	/	/
Betriebskranken- kasse 4)	261	197	/	X	136	60	9	42	/	22	/
Bundesknappschaft	41	21	/	X	10	10	/	14	/	6	/
Landwirtschaftliche Krankenkasse	/	/	/	X	/	/	-	/	-	-	-

Ersatzkasse

unter 15	X	X	X	X	X	X	X	X	X	X	X
15 - 20	65	63	-	X	45	18	/	/	-	/	-
20 - 30	345	291	/	X	264	24	12	43	/	12	/
30 - 40	516	450	/	X	419	27	19	61	/	/	/
40 - 50	410	353	/	X	326	23	15	56	/	/	-
50 - 60	413	272	/	X	250	19	10	73	/	67	/
60 - 65	9	/	-	X	/	/	/	/	-	/	/
65 und mehr	/	/	-	X	/	-	-	-	-	-	-
Zusammen	1 757	1 433	14	X	1 308	111	57	235	8	89	/

Zusammen

unter 15	X	X	X	X	X	X	X	X	X	X	X
15 - 20	141	134	/	X	75	58	/	6	-	/	/
20 - 30	799	587	/	X	434	148	21	183	/	28	/
30 - 40	1 065	829	8	X	621	200	34	225	6	11	/
40 - 50	824	650	9	X	484	157	27	172	/	/	-
50 - 60	943	508	8	X	370	130	20	207	6	229	6
60 - 65	24	7	/	X	6	/	/	/	-	15	/
65 und mehr	/	/	/	X	/	/	-	/	-	/	-
Zusammen	3 796	2 717	31	X	1 991	695	106	793	21	287	7

1) Einschließlich Auszubildende in anerkannten kaufmännischen und technischen Ausbildungsberufen.

2) Einschließlich Auszubildende in anerkannten gewerblichen Ausbildungsberufen.

3) Einschließlich Ausländische Krankenkasse.

4) Einschließlich Betriebskrankenkasse der Deutschen Bundesbahn, der Deutschen Bundespost und des Bundesverkehrsministeriums, See-Krankenkasse.

1 KRAKENVERSICHERUNG

1.3 Bevölkerung im April 1994 nach Art des Versicherungsschutzes, Art der Krankenkasse/-versicherung, Altersgruppen, Beteiligung am Erwerbsleben und Stellung im Beruf

1 000

Krankenkasse/ -versicherung Alter (von ... bis unter ... Jahren)	Bevöl- kerung ins- gesamt	Erwerbstätige					Erwerbslose		Nichterwerbspers.		
		zusammen	Selb- ständige, Mit- helfende Familien- angeh.	Beamte	Ange- stellte 1)	Arbeiter 2)	darunter (v. Sp. 2) mit zu- sätzlich. priv. Krk- versich.	zusammen	darunter mit zu- sätzlich. privater Kranken- versich.	zusammen	darunter mit zu- sätzlich. privater Kranken- versich.
Weiblich											
Freiwillig versichert											
RVD-Kasse und ähnliche											
unter 15	/	X	X	X	X	X	X	X	X	/	-
15 - 20	/	/	/	/	/	/	/	/	/	/	/
20 - 30	10	7	/	/	/	/	/	/	/	/	/
30 - 40	19	18	12	/	/	/	/	/	/	/	/
40 - 50	16	16	11	/	/	/	/	/	/	/	/
50 - 60	15	12	9	-	/	/	/	/	/	/	/
60 - 65	/	/	/	-	-	-	/	-	-	/	-
65 und mehr	/	/	/	-	-	-	/	-	-	/	-
Zusammen	64	53	36	/	14	/	5	/	/	6	/
davon:											
Ortskrankenkasse 3)	45	37	28	/	7	/	/	/	/	/	/
Innungskrankenkasse	8	7	6	/	/	/	/	/	-	/	-
Betriebskranken- kasse 4)	9	7	/	-	5	/	/	/	-	/	/
Bundesknappschaft	/	/	/	-	/	/	/	-	-	/	-
Landwirtschaftliche Krankenkasse	/	/	/	/	-	/	-	/	-	-	-
Ersatzkasse											
unter 15	/	X	X	X	X	X	X	X	X	/	/
15 - 20	/	/	/	/	/	/	/	/	/	/	/
20 - 30	13	9	/	/	/	/	/	/	/	/	/
30 - 40	33	32	15	/	15	/	/	/	/	/	/
40 - 50	38	37	15	/	21	/	5	/	/	/	/
50 - 60	21	21	8	/	11	/	/	-	-	/	-
60 - 65	/	/	/	-	/	-	-	-	-	-	-
65 und mehr	/	/	-	-	/	-	-	-	-	-	-
Zusammen	107	100	41	/	53	/	12	/	/	6	/
Private Krankenversicherung											
unter 15	7	X	X	X	X	X	X	X	X	7	/
15 - 20	/	/	-	/	/	/	/	-	-	/	/
20 - 30	15	13	/	7	/	/	/	/	-	/	/
30 - 40	24	24	13	6	/	-	6	/	-	/	/
40 - 50	17	16	10	/	/	/	/	/	/	/	/
50 - 60	7	7	/	/	/	/	/	/	-	/	-
60 - 65	/	/	-	-	/	-	-	-	-	-	-
65 und mehr	/	/	/	-	-	-	-	-	-	/	-
Zusammen	76	62	31	18	13	/	17	/	/	12	/
Zusammen											
unter 15	9	X	X	X	X	X	X	X	X	9	/
15 - 20	5	/	/	/	/	-	/	/	-	/	/
20 - 30	39	29	10	9	10	/	5	/	/	7	/
30 - 40	76	73	40	7	25	/	12	/	/	/	/
40 - 50	72	69	36	/	29	/	11	/	/	/	/
50 - 60	43	39	21	/	16	/	5	/	/	/	/
60 - 65	/	/	/	-	/	-	/	-	-	/	-
65 und mehr	/	/	/	-	/	-	/	-	-	/	-
Zusammen	247	215	108	24	80	/	34	8	/	24	/
Als Rentner versichert											
RVD-Kasse und ähnliche											
unter 40	20	/	-	-	/	/	-	/	-	18	/
40 - 50	23	/	-	/	/	/	-	/	-	22	/
50 - 60	107	/	-	/	/	/	/	/	-	104	/
60 - 65	377	/	/	-	/	/	-	/	-	373	/
65 und mehr	1 391	/	/	-	/	/	/	-	-	1 388	10
Zusammen	1 918	8	/	/	/	/	/	/	-	1 906	17
davon:											
Ortskrankenkasse 3)	1 669	8	/	/	/	/	/	/	-	1 658	15
Innungskrankenkasse	16	/	/	-	-	/	-	/	-	16	/
Betriebskranken- kasse 4)	123	/	/	-	/	/	-	/	-	123	/
Bundesknappschaft	109	/	-	-	/	-	-	/	-	108	/
Landwirtschaftliche Krankenkasse	/	-	-	-	-	-	-	-	-	/	/
Ersatzkasse											
unter 40	/	/	-	-	/	-	-	/	-	/	/
40 - 50	5	/	-	-	/	-	-	/	-	/	/
50 - 60	22	/	-	-	/	-	-	/	-	21	/
60 - 65	62	/	-	-	/	/	/	/	-	61	/
65 und mehr	82	/	/	-	/	-	-	-	-	82	/
Zusammen	174	/	/	-	/	/	/	/	-	171	/
Zusammen											
unter 40	23	/	-	-	/	/	-	/	-	20	/
40 - 50	28	/	-	/	/	/	-	/	-	27	/
50 - 60	128	/	-	/	/	/	/	/	-	126	/
60 - 65	439	/	/	-	/	/	/	/	-	434	6
65 und mehr	1 473	/	/	-	/	/	/	-	-	1 470	11
Zusammen	2 092	11	/	/	5	/	/	/	-	2 077	20

1) Einschließlich Auszubildende in anerkannten kaufmännischen und technischen Ausbildungsberufen.

2) Einschließlich Auszubildende in anerkannten gewerblichen Ausbildungsberufen.

3) Einschließlich Ausländische Krankenkasse.

4) Einschließlich Betriebskrankenkasse der Deutschen Bundesbahn, der Deutschen Bundespost und des Bundesverkehrsministeriums, See-Krankenkasse.

1 KRANKENVERSICHERUNG

1.3 Bevölkerung im April 1994 nach Art des Versicherungsschutzes, Art der Krankenkasse/-versicherung, Altersgruppen, Beteiligung am Erwerbsleben und Stellung im Beruf

1 000

Krankenkasse/ -versicherung Alter (von ... bis unter ... Jahren)	Bevöl- kerung ins- gesamt	Erwerbstätige					Erwerbslose		Nichterwerbspers.		
		zusammen	Selb- ständige, Mit- helfende Familien- angeh.	Beamte	Ange- stellte 1)	Arbeiter 2)	darunter (v.Sp. 2) mit zu- sätzlich. priv.Krk- versich.	zusammen	darunter mit zu- sätzlich. privater Kranken- versich.	zusammen	darunter mit zu- sätzlich. privater Kranken- versich.
Weiblich											
Als Familienangehöriger versichert											
RVO-Kasse und ähnliche											
unter 15	737	X	X	X	X	X	X	X	X	737	13
15 - 20	153	/	/	/	/	/	/	/	/	150	/
20 - 30	46	/	/	/	/	/	/	15	/	29	/
30 - 40	43	/	/	/	/	/	/	24	/	15	/
40 - 50	30	/	/	/	/	/	/	21	/	8	/
50 - 60	63	/	/	/	/	/	/	23	/	38	/
60 - 65	11	/	/	/	/	/	/	/	/	11	/
65 und mehr	18	/	/	/	/	/	/	/	/	18	/
Zusammen	1 100	10	/	/	/	/	/	84	/	1 006	20
davon:											
Ortskrankenkasse 3)	818	7	/	/	/	/	/	63	/	749	13
Innungskrankenkasse	103	/	/	/	/	/	/	10	/	92	/
Betriebskranken- kasse 4)	144	/	/	/	/	/	/	8	/	135	/
Bundesknappschaft	32	/	/	/	/	/	/	/	/	28	/
Landwirtschaftliche Krankenkasse	/	/	/	/	/	/	/	/	/	/	/
Ersatzkasse											
unter 15	519	X	X	X	X	X	X	X	X	519	18
15 - 20	147	/	/	/	/	/	/	/	/	145	/
20 - 30	43	/	/	/	/	/	/	/	/	37	/
30 - 40	11	/	/	/	/	/	/	5	/	/	/
40 - 50	10	/	/	/	/	/	/	5	/	/	/
50 - 60	20	/	/	/	/	/	/	7	/	13	/
60 - 65	/	/	/	/	/	/	/	/	/	/	/
65 und mehr	/	/	/	/	/	/	/	/	/	/	/
Zusammen	752	/	/	/	/	/	/	23	/	725	24
Private Krankenversicherung											
unter 15	13	X	X	X	X	X	X	X	X	13	/
15 - 20	/	/	/	/	/	/	/	/	/	/	/
20 - 30	/	/	/	/	/	/	/	/	/	/	/
30 - 40	/	/	/	/	/	/	/	/	/	/	/
40 - 50	/	/	/	/	/	/	/	/	/	/	/
50 - 60	/	/	/	/	/	/	/	/	/	/	/
60 - 65	/	/	/	/	/	/	/	/	/	/	/
65 und mehr	/	/	/	/	/	/	/	/	/	/	/
Zusammen	20	/	/	/	/	/	/	/	/	19	/
Zusammen											
unter 15	1 269	X	X	X	X	X	X	X	X	1 269	33
15 - 20	302	/	/	/	/	/	/	/	/	297	8
20 - 30	91	/	/	/	/	/	/	19	/	68	/
30 - 40	55	/	/	/	/	/	/	30	/	20	/
40 - 50	40	/	/	/	/	/	/	26	/	12	/
50 - 60	84	/	/	/	/	/	/	29	/	52	/
60 - 65	13	/	/	/	/	/	/	/	/	12	/
65 und mehr	19	/	/	/	/	/	/	/	/	19	/
Zusammen	1 872	15	5	/	/	5	/	108	/	1 749	46
Sonstiger Versicherungsschutz											
Freie Heilfürsorge der Polizei u. Bundeswehr	/	/	X	/	-	X	/	X	X	X	X
Anspruchsberechtigt als Sozialhilfe- empfänger usw. 5)	39	/	/	/	-	/	-	16	/	23	/
Zusammen	42	/	/	/	-	/	/	16	/	23	/
Nicht krankenversichert											
Zusammen	/	/	/	-	/	/	X	/	X	/	X
Zusammen											
Zusammen											
unter 15	1 288	X	X	X	X	X	X	X	X	1 288	35
15 - 20	453	138	/	/	76	59	/	10	/	305	8
20 - 30	945	622	15	10	446	151	27	210	6	113	/
30 - 40	1 219	909	50	8	647	204	47	263	7	48	/
40 - 50	968	724	46	/	513	159	39	202	/	42	/
50 - 60	1 203	552	31	/	388	132	25	241	7	411	9
60 - 65	478	13	/	-	8	/	/	/	-	463	6
65 und mehr	1 500	/	/	-	/	/	/	/	-	1 495	11
Zusammen	8 054	2 961	146	26	2 080	709	143	929	25	4 164	78

1) Einschließlich Auszubildende in anerkannten kaufmännischen und technischen Ausbildungsberufen.

2) Einschließlich Auszubildende in anerkannten gewerblichen Ausbildungsberufen.

3) Einschließlich Ausländische Krankenkasse.

4) Einschließlich Betriebskrankenkasse der Deutschen Bundesbahn, der Deutschen Bundespost und des Bundesverkehrsministeriums, See-Krankenkasse.

5) Anspruchsberechtigt als Sozialhilfeempfänger, Kriegsschadenrentner oder Empfänger von Unterhaltshilfe aus dem Lastenausgleich.

1 KRANKENVERSICHERUNG

1.3 Bevölkerung im April 1994 nach Art des Versicherungsschutzes, Art der Krankenkasse/-versicherung, Altersgruppen, Beteiligung am Erwerbsleben und Stellung im Beruf

1 000

Krankenkasse/ -versicherung Alter (von ... bis unter ... Jahren)	Bevöl- kerung ins- gesamt	Erwerbstätige						Erwerbslose		Nichterwerbspers.	
		zusammen	Selb- ständige, Mit- helfende Familien- angeh.	Beamte	Ange- stellte 1)	Arbeiter 2)	darunter (v.Sp. 2) mit zu- sätzlich. priv.Krk- versich.	zusammen	darunter mit zu- sätzlich. privater Kranken- versich.	zusammen	darunter mit zu- sätzlich. privater Kranken- versich.

I n s g e s a m t

Pflichtversichert

RVO-Kasse und ähnliche

unter 15	X	X	X	X	X	X	X	X	X	X	X
15 - 20	239	227	/	X	54	173	6	10	/	/	/
20 - 30	1 136	869	7	X	268	594	32	241	7	26	/
30 - 40	1 385	1 110	16	X	345	749	45	268	/	8	/
40 - 50	1 036	835	18	X	273	544	35	199	/	/	-
50 - 60	1 217	659	18	X	229	412	29	235	6	324	8
60 - 65	198	25	/	X	10	12	/	11	/	163	/
65 und mehr	6	/	/	X	/	/	/	/	-	/	-
Zusammen	5 217	3 728	63	X	1 179	2 485	149	964	22	526	12

davon:

Ortskrankenkasse 3)	3 872	2 626	42	X	749	1 836	102	828	19	417	9
Innungskrankenkasse	575	523	14	X	143	366	22	38	/	13	/
Betriebskranken- kasse 4)	622	484	/	X	261	222	21	70	/	68	/
Bundesknechtschaft	139	85	/	X	26	58	/	27	/	28	/
Landwirtschaftliche Krankenkasse	10	9	/	X	/	/	/	/	-	/	-

Ersatzkasse

unter 15	X	X	X	X	X	X	X	X	X	X	X
15 - 20	87	85	-	X	55	30	/	/	-	/	-
20 - 30	465	397	/	X	340	53	16	50	/	18	/
30 - 40	717	637	9	X	564	64	29	75	/	/	/
40 - 50	610	534	9	X	469	56	23	76	/	/	-
50 - 60	657	446	9	X	395	43	18	103	/	108	/
60 - 65	57	18	/	X	16	/	/	/	/	35	/
65 und mehr	/	/	-	X	/	-	-	-	-	/	-
Zusammen	2 594	2 117	31	X	1 839	247	88	309	10	168	/

Zusammen

unter 15	X	X	X	X	X	X	X	X	X	X	X
15 - 20	325	311	/	X	108	203	8	12	/	/	/
20 - 30	1 601	1 266	10	X	608	648	48	291	8	44	/
30 - 40	2 102	1 747	25	X	909	813	74	343	9	13	/
40 - 50	1 646	1 368	27	X	742	600	58	275	6	/	-
50 - 60	1 874	1 105	27	X	623	455	47	337	9	432	11
60 - 65	255	43	/	X	26	14	/	15	/	198	/
65 und mehr	7	/	/	X	/	/	/	/	-	/	-
Zusammen	7 811	5 845	94	X	3 018	2 732	237	1 272	33	694	16

1) Einschließlich Auszubildende in anerkannten kaufmännischen und technischen Ausbildungsberufen.

2) Einschließlich Auszubildende in anerkannten gewerblichen Ausbildungsberufen.

3) Einschließlich Ausländische Krankenkasse.

4) Einschließlich Betriebskrankenkasse der Deutschen Bundesbahn, der Deutschen Bundespost und des Bundesverkehrsministeriums, See-Krankenkasse.

1 KRANKENVERSICHERUNG

1.3 Bevölkerung im April 1994 nach Art des Versicherungsschutzes, Art der Krankenkasse/-versicherung, Altersgruppen, Beteiligung am Erwerbsleben und Stellung im Beruf

1 000

Krankenkasse/ -versicherung Alter (von ... bis unter ... Jahren)	Bevöl- kerung ins- gesamt	Erwerbstätige						Erwerbslose		Nichterwerbspers.	
		zusammen	Selb- ständige, Mit- helfende Familien- angeh.	Beamte	Ange- stellte 1)	Arbeiter 2)	darunter (v.Sp. 2) mit zu- sätzlich. priv.Krk- versich.	zusammen	darunter mit zu- sätzlich. privater Kranken- versich.	zusammen	darunter mit zu- sätzlich. privater Kranken- versich.
I n s g e s a m t											
Freiwillig versichert											
RVO-Kasse und ähnliche											
unter 15	/	X	X	X	X	X	X	X	X	/	/
15 - 20	/	/	/	/	/	/	/	/	/	/	/
20 - 30	29	22	13	/	/	/	/	/	/	/	/
30 - 40	62	59	36	/	14	8	6	/	-	/	-
40 - 50	60	58	41	/	13	/	6	/	/	/	-
50 - 60	58	53	38	/	13	/	6	/	/	/	/
60 - 65	8	7	5	-	/	-	/	-	-	/	/
65 und mehr	/	/	/	-	-	-	/	-	-	/	/
Zusammen	221	201	136	/	46	16	21	7	/	13	/
davon:											
Ortskrankenkasse 3)	139	123	88	/	22	10	11	6	/	10	/
Innungskrankenkasse	48	47	38	/	6	/	7	/	-	/	-
Betriebskranken- kasse 4)	26	24	6	-	16	/	/	/	/	/	/
Bundesknappschaft	/	/	/	-	/	/	/	-	-	/	-
Landwirtschaftliche Krankenkasse	/	/	/	/	-	/	/	/	-	/	-
Ersatzkasse											
unter 15	/	X	X	X	X	X	X	X	X	/	/
15 - 20	/	/	/	/	/	/	/	/	/	/	/
20 - 30	26	20	9	/	9	/	/	/	/	/	-
30 - 40	75	73	33	/	36	/	9	/	/	/	/
40 - 50	91	90	37	/	48	/	11	/	/	/	/
50 - 60	72	70	27	/	40	/	7	/	-	/	-
60 - 65	5	5	/	/	/	-	/	-	-	/	-
65 und mehr	/	/	/	-	/	-	-	-	-	/	-
Zusammen	273	259	107	11	136	/	30	/	/	10	/
Private Krankenversicherung											
unter 15	13	X	X	X	X	X	X	X	X	13	/
15 - 20	5	/	-	/	/	/	/	-	-	/	/
20 - 30	41	38	18	13	7	/	10	/	-	/	/
30 - 40	95	93	53	22	18	/	26	/	/	/	/
40 - 50	64	63	40	12	10	/	17	/	/	/	/
50 - 60	27	26	16	/	6	/	8	/	-	/	-
60 - 65	/	/	/	/	/	-	-	-	-	/	/
65 und mehr	/	/	/	-	-	-	-	-	-	/	/
Zusammen	249	224	128	53	42	/	61	/	/	22	6
Zusammen											
unter 15	16	X	X	X	X	X	X	X	X	16	/
15 - 20	8	/	/	/	/	/	/	/	-	/	/
20 - 30	96	80	39	16	20	5	14	/	/	12	/
30 - 40	232	225	122	25	68	10	40	/	/	/	/
40 - 50	215	211	119	16	72	/	34	/	/	/	/
50 - 60	156	149	80	8	58	/	21	/	-	/	/
60 - 65	15	13	7	/	5	-	/	-	-	/	/
65 und mehr	/	/	/	-	/	-	/	-	-	/	/
Zusammen	744	684	371	67	224	23	112	14	/	46	7
Als Rentner versichert											
RVO-Kasse und ähnliche											
unter 40	45	/	/	-	/	/	/	/	-	40	/
40 - 50	40	/	-	/	/	/	-	/	-	38	/
50 - 60	183	/	-	/	/	/	/	/	/	179	/
60 - 65	527	/	-	/	/	/	/	/	-	522	7
65 und mehr	2 071	7	/	-	/	/	/	/	-	2 065	16
Zusammen	2 866	16	/	/	5	6	/	7	/	2 843	28
davon:											
Ortskrankenkasse 3)	2 441	14	/	/	/	6	/	6	-	2 421	23
Innungskrankenkasse	28	/	/	-	/	/	/	/	/	26	/
Betriebskranken- kasse 4)	203	/	/	-	/	/	/	/	-	202	/
Bundesknappschaft	193	/	-	-	/	-	/	/	-	192	/
Landwirtschaftliche Krankenkasse	/	-	-	-	-	-	-	-	-	/	/
Ersatzkasse											
unter 40	5	/	-	-	/	-	-	/	-	/	/
40 - 50	6	/	-	-	/	-	-	/	-	5	/
50 - 60	30	/	-	-	/	/	/	/	-	29	/
60 - 65	79	/	-	-	/	/	/	/	-	78	/
65 und mehr	144	/	/	-	/	/	-	/	-	141	/
Zusammen	265	/	/	-	/	/	/	/	-	258	/
Zusammen											
unter 40	51	/	/	-	/	/	/	/	-	45	/
40 - 50	46	/	-	/	/	/	-	/	/	43	/
50 - 60	213	/	-	-	/	/	/	/	/	209	/
60 - 65	606	5	/	-	/	/	/	/	-	599	8
65 und mehr	2 215	9	/	-	/	/	/	/	-	2 206	17
Zusammen	3 132	20	5	/	8	7	/	9	/	3 102	31

1) Einschließlich Auszubildende in anerkannten kaufmännischen und technischen Ausbildungsberufen.

2) Einschließlich Auszubildende in anerkannten gewerblichen Ausbildungsberufen.

3) Einschließlich Ausländische Krankenkasse.

4) Einschließlich Betriebskrankenkasse der Deutschen Bundesbahn, der Deutschen Bundespost und des Bundesverkehrsministeriums, See-Krankenkasse.

1 KRANKENVERSICHERUNG

1.3 Bevölkerung im April 1994 nach Art des Versicherungsschutzes, Art der Krankenkasse/-versicherung, Altersgruppen, Beteiligung am Erwerbsleben und Stellung im Beruf

1 000

Krankenkasse/ -versicherung Alter (von ... bis unter ... Jahren)	Bevöl- kerung ins- gesamt	Erwerbstätige					Erwerbslose		Nichterwerbspers.		
		zusammen	Selb- ständige, Mit- helfende Familien- angeh.	Beamte	Ange- stellte 1)	Arbeiter 2)	darunter (v. Sp. 2) mit zu- sätzlich. priv. Krk- versich.	zusammen	darunter mit zu- sätzlich. privater Kranken- versich.	zusammen	darunter mit zu- sätzlich. privater Kranken- versich.
I n s g e s a m t											
Als Familienangehöriger versichert											
RVO-Kasse und ähnliche											
unter 15	1 529	X	X	X	X	X	X	X	X	1 529	32
15 - 20	305	/	/	-	/	/	-	6	-	298	6
20 - 30	82	/	/	-	/	/	-	22	/	57	/
30 - 40	54	/	/	-	/	/	-	32	/	17	/
40 - 50	34	/	/	-	/	/	-	23	/	10	/
50 - 60	80	/	/	-	/	/	-	25	/	53	/
60 - 65	27	/	/	-	-	-	-	/	-	26	/
65 und mehr	25	-	-	-	-	-	-	-	-	25	/
Zusammen	2 136	12	/	-	/	5	/	108	/	2 016	43
davon:											
Ortskrankenkasse 3)	1 596	8	/	-	/	/	/	84	/	1 505	30
Innungskrankenkasse	193	/	/	-	/	/	/	11	/	180	/
Betriebskranken- kasse 4)	280	/	/	-	/	/	-	9	/	269	8
Bundesknappschaft	61	/	-	-	-	/	-	/	-	57	/
Landwirtschaftliche Krankenkasse	6	/	/	-	-	-	-	/	-	/	/
Ersatzkasse											
unter 15	1 091	X	X	X	X	X	X	X	X	1 091	36
15 - 20	278	/	/	-	/	/	/	/	/	275	8
20 - 30	93	/	/	-	/	/	/	7	/	82	/
30 - 40	14	/	/	-	/	/	-	7	/	6	/
40 - 50	11	/	/	-	/	/	-	6	/	/	/
50 - 60	25	/	/	-	/	-	/	8	/	16	/
60 - 65	6	-	-	-	-	-	-	/	-	5	-
65 und mehr	/	-	-	-	-	-	-	-	-	/	-
Zusammen	1 519	7	/	-	/	/	/	31	/	1 481	47
Private Krankenversicherung											
unter 15	28	X	X	X	X	X	X	X	X	28	/
15 - 20	6	-	-	-	-	-	-	/	-	6	/
20 - 30	/	/	/	-	/	-	/	/	-	/	/
30 - 40	/	/	/	-	-	-	/	/	-	/	/
40 - 50	/	/	-	-	/	-	/	-	-	/	-
50 - 60	/	/	/	-	-	-	-	/	-	/	/
60 - 65	/	/	/	-	-	-	-	-	-	/	-
65 und mehr	-	-	-	-	-	-	-	-	-	-	-
Zusammen	39	/	/	-	/	-	/	/	-	37	7
Zusammen											
unter 15	2 648	X	X	X	X	X	X	X	X	2 648	73
15 - 20	589	/	/	-	/	/	/	9	/	579	16
20 - 30	178	/	/	-	/	/	/	29	/	141	/
30 - 40	68	5	/	-	/	/	/	39	/	24	/
40 - 50	46	/	/	-	/	/	/	29	/	14	/
50 - 60	105	/	/	-	/	/	/	33	/	69	/
60 - 65	33	/	/	-	-	-	-	/	-	32	/
65 und mehr	27	-	-	-	-	-	-	-	-	27	/
Zusammen	3 694	20	7	-	6	8	/	139	/	3 535	97
Sonstiger Versicherungsschutz											
Freie Heilfürsorge der Polizei u. Bundeswehr	105	105	X	87	18	X	11	X	X	X	X
Anspruchsberechtigt als Sozialhilfe- empfänger usw. 5)	82	/	/	-	-	/	-	33	/	47	/
Zusammen	187	106	/	87	18	/	11	33	/	47	/
Nicht krankenversichert											
Zusammen	12	/	/	-	/	/	X	/	X	7	X
Insgesamt											
Insgesamt											
unter 15	2 689	X	X	X	X	X	X	X	X	2 689	77
15 - 20	945	331	/	14	112	204	9	22	/	592	16
20 - 30	1 977	1 423	52	68	646	857	67	336	9	219	8
30 - 40	2 466	1 995	150	40	979	827	119	399	10	72	/
40 - 50	1 968	1 591	147	23	815	606	94	315	7	63	/
50 - 60	2 360	1 261	109	10	683	460	69	380	10	719	17
60 - 65	913	62	12	/	34	15	/	18	/	834	12
65 und mehr	2 260	16	8	-	5	/	/	/	-	2 244	18
Insgesamt	15 579	6 679	478	155	3 274	2 772	363	1 469	38	7 431	152

1) Einschließlich Auszubildende in anerkannten kaufmännischen und technischen Ausbildungsberufen.

2) Einschließlich Auszubildende in anerkannten gewerblichen Ausbildungsberufen.

3) Einschließlich Ausländische Krankenkasse.

4) Einschließlich Betriebskrankenkasse der Deutschen Bundesbahn, der Deutschen Bundespost und des Bundesverkehrsministeriums, See-Krankenkasse.

5) Anspruchsberechtigt als Sozialhilfeempfänger, Kriegsschadenrentner oder Empfänger von Unterhaltshilfe aus dem Lastenausgleich.

1 KRANKENVERSICHERUNG

1.4 Erwerbstätige im April 1994 nach Art der Krankenkasse/-versicherung, Art des Versicherungsschutzes und monatlichem Nettoeinkommen

1 000

Krankenkasse/-versicherung Art des Versicherungsschutzes	Erwerbs- tätige ins- gesamt	Mit Angabe des Ein- kommens zus.	Davon mit einem monatl. Nettoeinkommen von ... bis unter ... DM									Ohne Angabe des Ein- kommens 1)
			unter	600	1 000	1 400	1 800	2 200	2 500	3 000	4 000	
			600	1 000	1 400	1 800	2 200	2 500	3 000	4 000 und mehr		
M ä n n l i c h												
RVD-Kasse und ähnliche												
Pflichtversichert	2 444	2 358	96	110	297	638	636	319	173	73	15	86
Freiwillig versichert	147	131	/	7	12	16	17	11	16	30	19	16
Als Rentner versichert	8	7	/	/	/	/	/	/	/	/	/	/
Als Familienangehöriger versichert	/	/	/	/	/	/	-	/	-	-	-	/
Zusammen	2 601	2 498	101	119	311	655	654	331	190	103	35	104
davon:												
Ortskrankenkasse 2)	1 793	1 725	61	86	257	471	441	210	116	62	21	68
Innungskrankenkasse	428	410	32	17	35	119	108	51	26	15	6	18
Betriebskrankenkasse 3)	305	295	6	14	13	55	86	56	38	21	6	10
Bundesknappschaft	66	64	/	/	/	10	17	13	10	5	/	/
Landwirtschaftliche Krankenkasse	9	/	/	/	/	/	/	/	-	/	/	6
Ersatzkasse												
Pflichtversichert	684	661	13	18	38	99	160	121	110	77	24	23
Freiwillig versichert	160	151	/	/	6	8	11	9	22	52	38	9
Als Rentner versichert	/	/	/	-	/	/	/	/	/	/	-	-
Als Familienangehöriger versichert	/	/	/	/	/	/	-	-	-	-	-	/
Zusammen	849	816	16	23	45	107	171	130	132	129	62	32
Private Krankenversicherung												
Freiwillig versichert	162	151	/	6	9	13	17	18	20	33	32	11
Als Familienangehöriger versichert	/	/	-	/	-	-	-	-	-	-	-	/
Zusammen	162	151	/	6	9	13	17	18	20	33	32	11
Sonstiger Versicherungsschutz												
Freie Heilfürsorge der Polizei und Bundeswehr	102	96	29	18	/	7	11	8	11	7	/	6
Anspruchsberechtigt als Sozialhilfeempfänger usw. 4)	/	/	/	-	/	-	-	-	-	-	-	-
Zusammen	103	97	29	18	5	7	11	8	11	7	/	6
Zusammen												
Pflichtversichert	3 128	3 019	110	128	335	737	796	440	283	150	40	109
Freiwillig versichert	469	433	9	17	27	37	44	38	58	114	90	36
Als Rentner versichert	10	9	/	/	/	/	/	/	/	/	/	/
Als Familienangehöriger versichert	5	/	/	/	/	/	-	/	-	-	-	/
Freie Heilfürsorge der Polizei und Bundeswehr	102	96	29	18	/	7	11	8	11	7	/	6
Anspruchsberechtigt als Sozialhilfeempfänger usw. 4)	/	/	/	-	/	-	-	-	-	-	-	-
Nicht krankenversichert	/	/	-	/	/	/	/	-	/	-	-	/
Zusammen	3 717	3 564	149	167	371	783	852	487	354	271	131	153

- 1) Einschließlich der Selbständigen in der Land- und Forstwirtschaft, Fischerei und Mithelfenden Familienangehörigen aller Wirtschaftsbereiche.
2) Einschließlich Ausländische Krankenkassen.
3) Einschließlich Betriebskrankenkasse der Deutschen Bundesbahn, der Deutschen Bundespost und des Bundesverkehrsministeriums, See-Krankenkasse.
4) Anspruchsberechtigt als Sozialhilfeempfänger, Kriegsschadenrentner oder Empfänger von Unterhaltshilfe aus dem Lastenausgleich.

1 KRANKENVERSICHERUNG

1.4 Erwerbstätige im April 1994 nach Art der Krankenkasse/-versicherung, Art des Versicherungsschutzes und monatlichem Nettoeinkommen

1 000

Krankenkasse/-versicherung Art des Versicherungsschutzes	Erwerbs- tätige ins- gesamt	Mit Angabe des Ein- kommens zus.	Davon mit einem monatl. Nettoeinkommen von ... bis unter ... DM									Ohne Angabe des Ein- kommens 1)
			unter 600	600 1 000	1 000 1 400	1 400 1 800	1 800 2 200	2 200 2 500	2 500 3 000	3 000 4 000	4 000 und mehr	
Weiblich												
RVO-Kasse und ähnliche												
Pflichtversichert	1 283	1 237	107	207	329	269	190	79	39	14	/	46
Freiwillig versichert	53	47	/	6	7	5	6	/	/	9	/	6
Als Rentner versichert	8	8	/	/	/	/	/	/	-	/	-	/
Als Familienangehöriger versichert	10	5	/	/	/	/	/	-	-	-	-	/
Zusammen	1 355	1 297	116	215	339	276	197	82	43	23	5	58
davon:												
Ortskrankenkasse 2)	978	939	88	165	278	201	120	48	25	12	/	39
Innungskrankenkasse	146	136	19	31	33	27	14	6	/	/	/	9
Betriebskrankenkasse 3)	205	199	7	17	25	44	57	26	13	8	/	6
Bundesknappschaft	22	21	/	/	/	/	5	/	/	/	/	/
Landwirtschaftliche Krankenkasse	/	/	/	/	/	-	/	-	-	-	-	/
Ersatzkasse												
Pflichtversichert	1 433	1 389	64	127	210	287	350	190	116	39	6	44
Freiwillig versichert	100	96	/	/	7	9	8	7	17	25	14	/
Als Rentner versichert	/	/	-	/	/	/	/	-	/	/	-	/
Als Familienangehöriger versichert	/	/	/	/	/	-	-	-	-	-	-	/
Zusammen	1 539	1 489	69	133	217	296	358	198	134	64	19	50
Private Krankenversicherung												
Freiwillig versichert	62	58	/	/	8	6	8	7	7	10	8	/
Als Familienangehöriger versichert	/	/	-	/	/	-	-	-	-	-	-	/
Zusammen	63	58	/	/	8	6	8	7	7	10	8	5
Sonstiger Versicherungsschutz												
Freie Heilfürsorge der Polizei und Bundeswehr	/	/	-	-	/	/	/	/	/	/	-	-
Anspruchsberechtigt als Sozialhilfeempfänger usw. 4)	/	/	/	/	-	-	-	-	-	-	-	-
Zusammen	/	/	/	/	/	/	/	/	/	/	-	-
Zusammen												
Pflichtversichert	2 717	2 626	171	335	538	555	540	270	156	53	8	90
Freiwillig versichert	215	201	11	14	21	20	22	17	28	44	24	15
Als Rentner versichert	11	10	/	/	/	/	/	/	/	/	-	/
Als Familienangehöriger versichert	15	8	/	/	/	/	/	-	-	-	-	7
Freie Heilfürsorge der Polizei und Bundeswehr	/	/	-	-	/	/	/	/	/	/	-	-
Anspruchsberechtigt als Sozialhilfeempfänger usw. 4)	/	/	/	/	-	-	-	-	-	-	-	-
Nicht krankenversichert	/	/	-	/	/	/	-	-	-	-	-	/
Zusammen	2 961	2 848	187	352	564	579	564	287	185	97	33	113

- 1) Einschließlich der Selbständigen in der Land- und Forstwirtschaft, Fischerei und Mithelfenden Familienangehörigen aller Wirtschaftsbereiche.
2) Einschließlich Ausländische Krankenkassen.
3) Einschließlich Betriebskrankenkasse der Deutschen Bundesbahn, der Deutschen Bundespost und des Bundesverkehrsministeriums, See-Krankenkasse.
4) Anspruchsberechtigt als Sozialhilfeempfänger, Kriegsschadenrentner oder Empfänger von Unterhaltshilfe aus dem Lastenausgleich.

1 KRANKENVERSICHERUNG

1.4 Erwerbstätige im April 1994 nach Art der Krankenkasse/-versicherung, Art des Versicherungsschutzes und monatlichem Nettoeinkommen

1 000

Krankenkasse/-versicherung Art des Versicherungsschutzes	Erwerbs- tätige ins- gesamt	Mit Angabe des Ein- kommens zus.	Davon mit einem monatl. Nettoeinkommen von ... bis unter ... DM									Ohne Angabe des Ein- kommens 1)
			unter	600	1 000	1 400	1 800	2 200	2 500	3 000	4 000	
			600	1 000	1 400	1 800	2 200	2 500	3 000	4 000	und mehr	
I n s g e s a m t												
RVO-Kasse und ähnliche												
Pflichtversichert	3 728	3 595	203	318	626	907	826	399	213	87	18	133
Freiwillig versichert	201	178	8	13	18	21	23	14	19	39	22	22
Als Rentner versichert	16	15	/	/	/	/	/	/	/	/	/	/
Als Familienangehöriger versichert	12	7	/	/	/	/	/	/	-	-	-	5
Zusammen	3 957	3 795	216	334	650	932	851	413	233	126	40	162
davon:												
Ortskrankenkasse 2)	2 771	2 664	149	250	535	672	562	258	140	74	24	107
Innungskrankenkasse	574	546	52	49	67	146	123	57	29	16	7	27
Betriebskrankenkasse 3)	511	494	13	31	38	99	143	82	51	30	8	16
Bundesknappschaft	88	85	/	/	8	13	23	16	12	6	/	/
Landwirtschaftliche Krankenkasse	13	/	/	/	/	/	/	/	-	/	/	9
Ersatzkasse												
Pflichtversichert	2 117	2 050	78	145	247	385	510	311	227	116	30	67
Freiwillig versichert	259	247	6	9	13	16	19	17	40	76	51	13
Als Rentner versichert	/	/	/	/	/	/	/	/	/	/	-	/
Als Familienangehöriger versichert	7	/	/	/	/	/	-	-	-	-	-	/
Zusammen	2 388	2 306	85	156	262	403	530	328	267	193	81	82
Private Krankenversicherung												
Freiwillig versichert	224	209	5	9	17	19	24	24	27	43	40	15
Als Familienangehöriger versichert	/	/	-	/	/	-	-	-	-	-	-	/
Zusammen	225	209	5	9	17	19	24	24	27	43	40	16
Sonstiger Versicherungsschutz												
Freie Heilfürsorge der Polizei und Bundeswehr	105	99	29	18	6	7	12	8	11	7	/	6
Anspruchsberechtigt als Sozialhilfeempfänger usw. 4)	/	/	/	/	/	-	-	-	-	-	-	-
Zusammen	106	100	30	18	6	7	12	8	11	7	/	6
Zusammen												
Pflichtversichert	5 845	5 645	280	463	874	1 292	1 336	710	439	203	48	200
Freiwillig versichert	684	634	20	31	48	56	65	55	86	158	114	50
Als Rentner versichert	20	19	/	/	/	/	/	/	/	/	/	/
Als Familienangehöriger versichert	20	12	6	/	/	/	/	/	-	-	-	8
Freie Heilfürsorge der Polizei und Bundeswehr	105	99	29	18	6	7	12	8	11	7	/	6
Anspruchsberechtigt als Sozialhilfeempfänger usw. 4)	/	/	/	/	/	-	-	-	-	-	-	-
Nicht krankenversichert	/	/	-	/	/	/	/	-	/	-	-	/
Insgesamt	6 679	6 412	337	519	935	1 361	1 417	774	538	369	163	267

1) Einschließlich der Selbständigen in der Land- und Forstwirtschaft, Fischerei und Mithelfenden Familienangehörigen aller Wirtschaftsbereiche.

2) Einschließlich Ausländische Krankenkassen.

3) Einschließlich Betriebskrankenkasse der Deutschen Bundesbahn, der Deutschen Bundespost und des Bundesverkehrsministeriums, See-Krankenkasse.

4) Anspruchsberechtigt als Sozialhilfeempfänger, Kriegsschadenrentner oder Empfänger von Unterhaltshilfe aus dem Lastenausgleich.

1 KRANKENVERSICHERUNG

1.5 Erwerbstätige im April 1994 nach Art des Versicherungsschutzes, Art der Krankenkasse/-versicherung, Stellung im Beruf und Wirtschaftsabteilungen

1 000

Krankenkasse/ -versicherung	Erwerbs- tätige ins- gesamt	Wirtschaftsabteilung									
		Land- und Forst- wirt- schaft, Fische- rei	Energie- und Wasser- versor- gung, Bergbau	Ver- arbei- tendes Gewerbe	Bau- gewerbe	Handel	Verkehr und Nach- richten- über- mittlung	Kredit- insti- tute und Ver- siche- rungs- gewerbe	Dienst- leist., sow. von Unter- nehmen u. Freien Berufen erbracht	Organi- sationen ohne Erwerbs- zweck, Private Haus- halte	Gebiets- körper- schaften und Sozial- ver- siche- rung
M ä n n l i c h											
Pflichtversichert											
RVD-Kasse und ähnliche zusammen 1)	2 444	133	103	649	774	145	271	12	230	19	107
darunter:											
Selbständige	45	/	/	12	8	7	/	/	8	-	X
Angestellte 2)	497	12	23	94	56	57	97	10	94	9	45
Arbeiter 3)	1 901	116	80	542	711	80	170	/	128	10	62
darunter:											
Ortskrankenkasse zusammen	1 699	121	44	453	533	115	123	6	195	17	92
darunter:											
Selbständige	28	/	/	7	/	6	/	/	7	-	X
Angestellte 2)	295	10	8	51	34	44	23	/	76	8	36
Arbeiter 3)	1 375	110	36	395	494	65	96	/	112	9	56
Ersatzkasse zusammen	684	15	16	161	91	95	27	19	165	20	74
darunter:											
Selbständige	17	/	-	/	/	/	/	/	6	/	X
Angestellte 2)	530	11	13	115	46	78	17	18	146	19	68
Arbeiter 3)	136	/	/	43	43	14	9	/	13	/	6
Zusammen	3 128	148	119	810	866	240	298	31	395	39	181
darunter:											
Selbständige	62	5	/	16	10	11	/	/	14	/	X
Angestellte 2)	1 028	22	35	209	101	135	115	28	240	28	113
Arbeiter 3)	2 037	120	84	585	754	94	179	/	141	11	68
Freiwillig versichert											
RVD-Kasse und ähnliche zusammen 1)	147	7	/	36	28	22	12	6	30	/	/
davon:											
Selbständige	99	6	-	25	18	18	6	/	22	-	X
Mithelfende Familienangehörige	/	/	-	/	-	/	-	-	-	-	X
Beamte	/	/	-	/	/	-	/	-	/	/	/
Angestellte 2)	31	/	/	7	/	/	/	/	7	/	/
Arbeiter 3)	14	/	/	/	7	/	/	-	/	/	/
Ersatzkasse zusammen	160	/	/	27	17	20	6	7	61	/	13
davon:											
Selbständige	66	/	/	10	6	14	/	5	26	-	X
Mithelfende Familienangehörige	-	-	-	-	-	-	-	-	-	-	X
Beamte	7	/	-	-	-	-	/	/	/	/	/
Angestellte 2)	83	/	/	15	10	6	/	/	34	/	8
Arbeiter 3)	/	-	-	/	/	/	/	-	/	/	/
Private Krankenversicherung zusammen	162	/	/	20	18	18	8	9	48	/	36
davon:											
Selbständige	96	/	/	16	15	16	7	6	35	/	X
Mithelfende Familienangehörige	/	-	-	-	-	/	-	-	-	-	X
Beamte	35	/	-	-	-	-	/	/	/	/	31
Angestellte 2)	29	-	/	/	/	/	/	/	12	/	/
Arbeiter 3)	/	/	-	/	/	/	/	-	/	/	/
Zusammen	469	10	/	83	63	60	26	21	139	9	53
davon:											
Selbständige	262	8	/	51	39	48	17	16	83	/	X
Mithelfende Familienangehörige	/	/	-	/	-	/	-	-	-	-	X
Beamte	44	/	-	/	/	-	/	/	/	/	36
Angestellte 2)	144	/	/	26	16	11	7	5	53	/	15
Arbeiter 3)	19	/	/	5	8	/	/	-	/	/	/

- 1) Ortskrankenkasse, Betriebskrankenkasse (einschließlich der der Deutschen Bundesbahn, der Deutschen Bundespost und des Bundesverkehrsministeriums), See-Krankenkasse, Innungskrankenkasse, Bundesknappschaft, Landwirtschaftliche Krankenkasse und Ausländische Krankenkasse.
2) Einschließlich Auszubildende in anerkannten kaufmännischen und technischen Ausbildungsberufen.
3) Einschließlich Auszubildende in anerkannten gewerblichen Ausbildungsberufen.

1 KRANKENVERSICHERUNG

1.5 Erwerbstätige im April 1994 nach Art des Versicherungsschutzes, Art der Krankenkasse/-versicherung, Stellung im Beruf und Wirtschaftsabteilungen

1 000

Krankenkasse/ -versicherung	Erwerbs- tätige ins- gesamt	Wirtschaftsabteilung									
		Land- und Forst- wirt- schaft, Fische- rei	Energie- und Wasser- versor- gung, Bergbau	Ver- arbei- tendes Gewerbe	Bau- gewerbe	Handel	Verkehr und Nach- richten- über- mittlung	Kredit- insti- tute und Ver- siche- rungs- gewerbe	Dienst- leist., sow. von Unter- nehmen u. Freian- Berufen erbracht	Organi- sationen ohne Erwerbs- zweck, Private Haus- halte	Gebiets- körper- schaften und Sozial- ver- siche- rung
M ä n n l i c h											
Als Rentner versichert											
Zusammen	10	/	/	/	/	/	/	/	/	/	/
darunter:											
Selbständige	/	/	-	/	/	/	-	-	/	-	X
Angestellte 2)	/	/	/	/	/	/	-	/	/	/	/
Arbeiter 3)	/	/	-	/	/	/	/	/	/	/	-
Als Familienangehöriger versichert											
Zusammen	5	/	-	/	/	/	/	/	/	-	/
darunter:											
Selbständige	/	-	-	-	-	/	-	/	/	-	X
Mithelfende Familienangehörige	/	/	-	/	-	/	-	-	-	-	X
Angestellte 2)	/	-	-	-	/	/	-	-	/	-	/
Arbeiter 3)	/	-	-	/	/	/	/	-	/	-	/
Sonstiger Versicherungsschutz											
Freie Heilfürsorge der Polizei und Bundeswehr	102	-	-	-	-	-	-	-	15	/	85
Anspruchsberechtigt als Sozialhilfeempfänger 4)	/	-	-	-	-	-	-	-	/	-	-
Zusammen	103	-	-	-	-	-	-	-	15	/	85
Nicht krankenversichert											
Zusammen	/	-	-	/	/	/	/	-	/	-	-
Zusammen											
Zusammen	3 717	159	124	896	931	303	325	53	556	51	319
davon:											
Selbständige	328	13	/	67	49	60	21	17	98	/	X
Mithelfende Familienangehörige	/	/	-	/	/	/	/	-	/	-	X
Beamte	128	/	-	/	/	-	/	/	/	/	121
Angestellte 2)	1 194	24	40	236	118	146	121	34	311	35	129
Arbeiter 3)	2 063	121	84	592	764	96	181	/	144	12	69

1) Ortskrankenkasse, Betriebskrankenkasse (einschließlich der der Deutschen Bundesbahn, der Deutschen Bundespost und des Bundesverkehrsministeriums), See-Krankenkasse, Innungskrankenkasse, Bundesknappschaft, Landwirtschaftliche Krankenkasse und Ausländische Krankenkasse.

2) Einschließlich Auszubildende in anerkannten kaufmännischen und technischen Ausbildungsberufen.

3) Einschließlich Auszubildende in anerkannten gewerblichen Ausbildungsberufen.

4) Anspruchsberechtigt als Sozialhilfeempfänger, Kriegsschadenrentner oder Empfänger von Unterhaltshilfe aus dem Lastenausgleich.

1 KRANKENVERSICHERUNG

1.5 Erwerbstätige im April 1994 nach Art des Versicherungsschutzes, Art der Krankenkasse/-versicherung,
Stellung im Beruf und Wirtschaftsabteilungen

1 000

Krankenkasse/ -versicherung	Erwerbs- tätige ins- gesamt	Wirtschaftsabteilung									
		Land- und Forst- wirt- schaft, Fische- rei	Energie- und Wasser- versor- gung, Bergbau	Ver- arbei- tendes Gewerbe	Bau- gewerbe	Handel	Verkehr und Nach- richten- über- mittlung	Kredit- insti- tute und Ver- siche- rungs- gewerbe	Dienst- leist., sow. von Unter- nehmen u. Freien Berufen erbracht	Organi- sationen ohne Erwerbs- zweck, Private Haus- halte	Gebiets- körper- schaften und Sozial- ver- siche- rung
Weiblich											
Pflichtversichert											
RVO-Kasse und ähnliche zusammen 1)	1 283	77	26	231	42	171	120	24	412	35	146
darunter:											
Selbständige	14	/	-	/	/	5	-	/	6	-	X
Angestellte 2)	682	10	13	72	28	103	81	22	231	22	100
Arbeiter 3)	585	65	13	157	14	61	39	/	176	13	46
darunter: Ortskrankenkasse zusammen	927	70	9	166	25	131	22	13	335	33	124
darunter:											
Selbständige	11	/	-	/	-	/	-	/	5	-	X
Angestellte 2)	454	9	/	38	15	76	14	11	185	20	81
Arbeiter 3)	461	61	/	126	10	50	7	/	145	13	43
Ersatzkasse zusammen	1 433	21	16	127	55	237	28	60	589	49	250
darunter:											
Selbständige	14	/	-	/	/	/	/	/	7	-	X
Angestellte 2)	1 308	15	15	106	51	197	26	58	549	47	244
Arbeiter 3)	111	6	/	20	/	35	/	/	33	/	7
Zusammen	2 717	98	42	358	97	408	149	84	1 002	85	396
darunter:											
Selbständige	28	/	-	/	/	10	/	/	13	-	X
Angestellte 2)	1 991	25	28	178	80	300	107	80	779	69	343
Arbeiter 3)	695	71	14	177	17	97	41	/	209	16	52
Freiwillig versichert											
RVO-Kasse und ähnliche zusammen 1)	53	/	/	/	/	14	/	/	23	/	/
davon:											
Selbständige	35	/	-	/	/	12	/	/	16	-	X
Mithelfende Familienangehörige	/	/	-	/	-	/	-	-	/	-	X
Beamte	/	-	-	-	/	-	-	-	/	-	/
Angestellte 2)	14	/	/	/	/	/	/	/	6	/	/
Arbeiter 3)	/	/	/	/	/	/	/	-	/	/	-
Ersatzkasse zusammen	100	/	/	/	/	18	/	6	51	/	12
davon:											
Selbständige	41	/	-	/	/	15	/	/	19	-	X
Mithelfende Familienangehörige	/	-	-	-	/	/	-	-	/	-	X
Beamte	/	-	-	-	-	-	-	-	/	/	/
Angestellte 2)	53	/	/	/	/	/	/	/	30	/	9
Arbeiter 3)	/	-	-	/	-	/	-	-	/	/	/
Private Krankenversicherung zusammen	62	/	-	/	/	10	/	/	27	/	19
davon:											
Selbständige	31	/	-	/	/	8	/	/	19	-	X
Mithelfende Familienangehörige	/	-	-	-	-	/	-	-	/	-	X
Beamte	18	/	-	-	-	-	/	/	/	/	16
Angestellte 2)	13	-	-	/	/	/	-	/	6	/	/
Arbeiter 3)	/	-	-	-	-	-	/	-	/	-	-
Zusammen	215	/	/	9	5	41	/	10	101	/	35
davon:											
Selbständige	107	/	-	/	/	36	/	6	55	-	X
Mithelfende Familienangehörige	/	/	-	/	/	/	-	-	/	-	X
Beamte	24	/	-	-	-	-	/	/	/	/	19
Angestellte 2)	80	/	/	/	/	/	/	/	41	/	16
Arbeiter 3)	/	/	/	/	/	/	/	-	/	/	/

1) Ortskrankenkasse, Betriebskrankenkasse (einschließlich der der Deutschen Bundesbahn, der Deutschen Bundespost und des Bundesverkehrsministeriums), See-Krankenkasse, Innungskrankenkasse, Bundesknappschaft, Landwirtschaftliche Krankenkasse und Ausländische Krankenkasse.

2) Einschließlich Auszubildende in anerkannten kaufmännischen und technischen Ausbildungsberufen.

3) Einschließlich Auszubildende in anerkannten gewerblichen Ausbildungsberufen.

1 KRANKENVERSICHERUNG

1.5 Erwerbstätige im April 1994 nach Art des Versicherungsschutzes, Art der Krankenkasse/-versicherung, Stellung im Beruf und Wirtschaftsabteilungen

1 000

Krankenkasse/ -versicherung	Erwerbs- tätige ins- gesamt	Wirtschaftsabteilung									
		Land- und Forst- wirt- schaft, Fische- rei	Energie- und Wasser- versor- gung, Bergbau	Ver- arbei- tendes Gewerbe	Bau- gewerbe	Handel	Verkehr und Nach- richten- über- mittlung	Kredit- insti- tute und Ver- siche- rungs- gewerbe	Dienst- leist., sow. von Unter- nehmen u. Freien Berufen erbracht	Organi- sationen ohne Erwerbs- zweck, Private Haus- halte	Gebiets- körper- schaften und Sozial- ver- siche- rung
Weiblich											
Als Rentner versichert											
Zusammen	11	/	/	/	/	/	/	/	/	/	/
darunter:											
Selbständige	/	/	-	-	-	/	/	/	/	-	X
Angestellte 2)	5	-	/	/	/	/	/	/	/	/	/
Arbeiter 3)	/	/	-	/	-	/	/	/	/	/	-
Als Familienangehöriger versichert											
Zusammen	15	/	-	/	/	/	/	/	7	/	/
darunter:											
Selbständige	/	-	-	-	-	/	-	/	/	-	X
Mithelfende Familienangehörige	/	/	-	/	/	/	/	-	/	-	X
Angestellte 2)	/	-	-	/	-	/	/	-	/	/	/
Arbeiter 3)	5	/	-	/	/	/	/	-	/	/	-
Sonstiger Versicherungsschutz											
Freie Heilfürsorge der Polizei und Bundeswehr	/	-	-	-	-	-	-	-	-	-	/
Anspruchsberechtigt als Sozialhilfeempfänger 4)	/	-	-	-	-	-	-	-	/	-	-
Zusammen	/	-	-	-	-	-	-	-	/	-	/
Nicht krankenversichert											
Zusammen	/	-	-	-	/	/	-	-	/	-	-
Zusammen											
Zusammen	2 961	102	43	370	103	454	155	94	1 116	90	434
davon:											
Selbständige	136	/	-	5	/	46	/	8	69	-	X
Mithelfende Familienangehörige	10	/	-	/	/	/	/	/	/	-	X
Beamte	26	/	-	-	/	-	/	/	/	/	21
Angestellte 2)	2 080	25	29	183	83	307	109	84	826	73	360
Arbeiter 3)	709	72	14	180	17	99	42	/	215	17	52

1) Ortskrankenkasse, Betriebskrankenkasse (einschließlich der der Deutschen Bundesbahn, der Deutschen Bundespost und des Bundesverkehrsministeriums), See-Krankenkasse, Innungskrankenkasse, Bundesknappschaft, Landwirtschaftliche Krankenkasse und Ausländische Krankenkasse.

2) Einschließlich Auszubildende in anerkannten kaufmännischen und technischen Ausbildungsberufen.

3) Einschließlich Auszubildende in anerkannten gewerblichen Ausbildungsberufen.

4) Anspruchsberechtigt als Sozialhilfeempfänger, Kriegsschadenrentner oder Empfänger von Unterhaltshilfe aus dem Lastenausgleich.

1 KRANKENVERSICHERUNG.

1.5 Erwerbstätige im April 1994 nach Art des Versicherungsschutzes, Art der Krankenkasse/-versicherung, Stellung im Beruf und Wirtschaftsabteilungen

1 000

Krankenkasse/ -versicherung	Erwerbs- tätige ins- gesamt	Wirtschaftsabteilung									
		Land- und Forst- wirt- schaft, Fische- rei	Energie- und Wasser- versor- gung, Bergbau	Ver- arbei- tendes Gewerbe	Bau- gewerbe	Handel	Verkehr und Nach- richten- über- mittlung	Kredit- insti- tute und Ver- siche- rungs- gewerbe	Dienst- leist., sow. von Unter- nehmen u. Freien Berufen erbracht	Organi- sationen ohne Erwerbs- zweck, Private Haus- halte	Gebiets- körper- schaften und Sozial- ver- siche- rung
Insgesamt											
Pflichtversichert											
RVO-Kasse und ähnliche zusammen 1)	3 728	210	129	880	816	316	392	35	642	54	253
darunter:											
Selbständige	59	6	/	14	8	13	/	/	14	-	X
Angestellte 2)	1 179	22	36	167	84	160	179	32	324	31	145
Arbeiter 3)	2 485	182	93	699	725	141	209	/	304	23	107
darunter:											
Ortskrankenkasse zusammen	2 626	191	53	619	558	246	144	19	530	50	216
darunter:											
Selbständige	40	/	/	8	/	11	/	/	12	-	X
Angestellte 2)	749	19	12	89	49	119	38	16	261	28	117
Arbeiter 3)	1 836	171	41	521	505	115	103	/	257	22	99
Ersatzkasse zusammen	2 117	36	32	288	146	332	55	79	755	69	324
darunter:											
Selbständige	31	/	-	/	/	8	/	/	13	/	X
Angestellte 2)	1 839	26	28	221	97	275	43	76	695	66	312
Arbeiter 3)	247	10	/	63	46	49	11	/	46	/	13
Zusammen	5 845	246	161	1 168	963	648	447	114	1 397	124	577
darunter:											
Selbständige	90	6	/	17	10	21	/	/	27	/	X
Angestellte 2)	3 018	47	63	388	181	436	221	108	1 020	97	457
Arbeiter 3)	2 732	192	97	762	771	190	220	/	350	27	120
Freiwillig versichert											
RVO-Kasse und ähnliche zusammen 1)	201	9	/	40	29	35	15	8	53	/	7
davon:											
Selbständige	134	8	-	26	19	30	7	5	38	-	X
Mithelfende Familienangehörige	/	/	-	/	-	/	-	-	/	-	X
Beamte	/	/	-	/	/	/	/	-	/	/	/
Angestellte 2)	46	/	/	8	/	/	6	/	12	/	6
Arbeiter 3)	16	/	/	/	7	/	/	-	/	/	/
Ersatzkasse zusammen	259	/	/	31	21	38	7	13	112	7	25
davon:											
Selbständige	107	/	/	11	7	29	/	9	45	-	X
Mithelfende Familienangehörige	/	-	-	-	/	/	-	-	/	-	X
Beamte	11	/	-	-	-	-	-	/	/	/	7
Angestellte 2)	136	/	/	18	13	8	/	/	64	/	18
Arbeiter 3)	/	-	-	/	/	/	/	-	/	/	/
Private Krankenversicherung zusammen	224	/	/	21	19	28	9	11	75	/	55
davon:											
Selbständige	127	/	/	17	15	24	7	8	54	/	X
Mithelfende Familienangehörige	/	-	-	-	-	/	-	-	/	-	X
Beamte	53	/	-	-	-	-	/	/	/	/	47
Angestellte 2)	42	-	-	/	/	/	/	/	18	/	8
Arbeiter 3)	/	/	-	/	/	/	/	-	/	/	/
Zusammen	684	13	6	92	68	101	31	32	241	13	88
davon:											
Selbständige	368	10	/	55	41	84	18	22	138	/	X
Mithelfende Familienangehörige	/	/	-	/	/	/	-	-	/	-	X
Beamte	67	/	-	/	/	-	/	/	5	/	55
Angestellte 2)	224	/	6	31	19	15	9	9	94	7	32
Arbeiter 3)	23	/	/	6	8	/	/	-	/	/	1

1) Ortskrankenkasse, Betriebskrankenkasse (einschließlich der der Deutschen Bundesbahn, der Deutschen Bundespost und des Bundesverkehrsministeriums), See-Krankenkasse, Innungskrankenkasse, Bundesknappschaft, Landwirtschaftliche Krankenkasse und Ausländische Krankenkasse.

2) Einschließlich Auszubildende in anerkannten kaufmännischen und technischen Ausbildungsberufen.

3) Einschließlich Auszubildende in anerkannten gewerblichen Ausbildungsberufen.

1 KRANKENVERSICHERUNG

1.5 Erwerbstätige im April 1994 nach Art des Versicherungsschutzes, Art der Krankenkasse/-versicherung, Stellung im Beruf und Wirtschaftsabteilungen

1 000

Krankenkasse/ -versicherung	Erwerbs- tätige ins- gesamt	Wirtschaftsabteilung										
		Land- und Forst- wirt- schaft, Fische- rei	Energie- und Wasser- versor- gung, Bergbau	Ver- arbei- tendes Gewerbe	Bau- gewerbe	Handel	Verkehr und Nach- richten- über- mittlung	Kredit- insti- tute und Ver- siche- rungs- gewerbe	Dienst- leist., sow. von Unter- nehmen u. Freien Berufen erbracht	Organi- sationen ohne Erwerbs- zweck, Private Haus- halte	Gebiets- körper- schaften und Sozial- ver- siche- rung	
I n s g e s a m t												
Als Rentner versichert												
Zusammen	20	/	/	/	/	/	/	/	8	/	/	
darunter:												
Selbständige	/	/	-	/	/	/	/	/	/	-	X	
Angestellte 2)	8	-	/	/	/	/	/	/	/	/	/	
Arbeiter 3)	7	/	-	/	/	/	/	/	/	/	-	
Als Familienangehöriger versichert												
Zusammen	20	/	-	/	/	/	/	/	9	/	/	
darunter:												
Selbständige	/	-	-	-	-	/	-	/	/	-	X	
Mithelfende Familienangehörige	5	/	-	/	/	/	/	-	/	-	X	
Angestellte 2)	6	-	-	/	/	/	/	-	/	/	/	
Arbeiter 3)	8	/	-	/	/	/	/	-	/	/	/	
Sonstiger Versicherungsschutz												
Freie Heilfürsorge der Polizei und Bundeswehr	105	-	-	-	-	-	-	-	15	/	87	
Anspruchsberechtigt als Sozialhilfeempfänger 4)	/	-	-	-	-	-	-	-	/	-	-	
Zusammen	106	-	-	-	-	-	-	-	16	/	87	
Nicht krankenversichert												
Zusammen	/	-	-	/	/	/	/	-	/	-	-	
Insgesamt												
Insgesamt	6 679	261	167	1 267	1 035	758	479	147	1 672	141	753	
davon:												
Selbständige	465	17	/	73	52	106	24	25	168	/	X	
Mithelfende Familienangehörige	13	/	-	/	/	/	/	/	/	-	X	
Beamte	155	/	-	/	/	-	/	/	5	/	142	
Angestellte 2)	3 274	49	69	419	201	453	231	118	1 137	108	490	
Arbeiter 3)	2 772	193	98	771	781	194	223	/	359	29	121	

1) Ortskrankenkasse, Betriebskrankenkasse (einschließlich der der Deutschen Bundesbahn, der Deutschen Bundespost und des Bundesverkehrsministeriums), See-Krankenkasse, Innungskrankenkasse, Bundesknappschaft, Landwirtschaftliche Krankenkasse und Ausländische Krankenkasse.

2) Einschließlich Auszubildende in anerkannten kaufmännischen und technischen Ausbildungsberufen.

3) Einschließlich Auszubildende in anerkannten gewerblichen Ausbildungsberufen.

4) Anspruchsberechtigt als Sozialhilfeempfänger, Kriegsschadenrentner oder Empfänger von Unterhaltshilfe aus dem Lastenausgleich.

2 ALTERSVORSORGE

2.1 Bevölkerung im April 1994 nach Alter, Art der gesetzlichen Rentenversicherung
und Art des Versicherungsverhältnisses

1 000

Alter (von ... bis unter ... Jahren)	Bevölkerung insgesamt	Versichert in der			Nicht versichert	Von den Versicherten waren			
		Renten- versicherung		Knappschaft- lichen Renten- ver- sicherung		selbst pflichtver- sichert in der Be- richtswoche	z. Zt. nicht pflichtver- sichert, aber in den letzten 12 Monaten Pflichtbei- träge ge- zahlt	weder z. Zt. noch in den letzten 12 Monaten Pflichtbei- träge ge- zahlt, aber in den letzten 12 Monaten freiwillige Beiträge ge- zahlt	weder z. Zt. noch in den letzten 12 Monaten Pflicht- od. freiwill. Bei- träge ge- zahlt, aber nach dem 1.1.1924 überhaupt Beiträge ge- zahlt
		der Arbeiter	der Angestellten						
M ä n n l i c h									
unter 5	302	X	X	X	302	X	X	X	X
5 - 10	530	X	X	X	530	X	X	X	X
10 - 15	569	X	X	X	569	X	X	X	X
Zusammen	1 401	X	X	X	1 401	X	X	X	X
15 - 16	114	/	/	-	112	/	/	-	-
16 - 17	115	12	/	/	100	15	/	-	/
17 - 18	94	41	10	/	43	50	/	-	/
18 - 19	86	49	10	/	27	59	/	-	/
19 - 20	83	56	15	/	12	70	/	/	/
Zusammen	492	160	38	/	294	195	/	/	/
20 - 21	86	59	14	/	13	68	/	-	/
21 - 22	83	59	11	/	12	67	/	/	/
22 - 23	91	64	14	/	13	72	/	/	/
23 - 24	101	69	17	/	14	79	/	/	6
24 - 25	106	73	19	/	14	84	/	/	6
Zusammen	467	323	74	/	67	369	9	/	20
25 - 26	101	72	17	/	11	79	/	/	7
26 - 27	112	78	24	/	9	93	/	/	7
27 - 28	107	72	27	/	7	87	/	/	9
28 - 29	125	86	31	/	7	108	/	/	7
29 - 30	121	82	32	/	/	107	/	/	6
Zusammen	566	391	131	6	38	473	9	9	36
30 - 31	128	86	36	/	/	109	/	/	10
31 - 32	131	88	40	/	/	117	/	/	8
32 - 33	137	90	42	/	/	120	/	/	7
33 - 34	129	90	34	/	/	115	/	/	6
34 - 35	128	84	38	/	/	112	/	/	8
Zusammen	652	437	189	9	18	573	8	14	39
35 - 36	118	79	34	/	/	104	/	/	6
36 - 37	117	77	35	/	/	105	/	/	6
37 - 38	119	74	40	/	/	104	/	/	7
38 - 39	123	86	33	/	/	110	/	/	6
39 - 40	117	75	37	/	/	104	/	/	7
Zusammen	595	390	179	12	14	526	6	17	32
40 - 41	119	76	39	/	/	103	/	/	10
41 - 42	120	80	37	/	/	109	/	/	6
42 - 43	126	81	40	/	/	115	/	/	6
43 - 44	123	77	41	/	/	109	/	/	8
44 - 45	116	72	39	/	/	103	/	/	6
Zusammen	604	385	196	13	11	538	/	15	36
45 - 46	89	51	35	/	/	76	/	/	6
46 - 47	85	49	31	/	/	75	/	/	/
47 - 48	70	42	25	/	/	62	/	/	/
48 - 49	61	36	21	/	/	53	/	/	/
49 - 50	91	48	37	/	/	80	/	/	5
Zusammen	396	227	148	9	11	345	/	12	24
50 - 51	100	59	37	/	/	91	/	/	/
51 - 52	102	57	38	/	/	89	/	/	/
52 - 53	124	69	47	/	5	107	/	/	7
53 - 54	120	67	45	/	/	105	/	/	6
54 - 55	135	76	47	/	7	116	/	/	7
Zusammen	582	329	214	16	23	508	5	15	30
55 - 56	126	68	45	/	9	109	/	/	/
56 - 57	122	65	45	/	8	103	/	/	8
57 - 58	112	60	40	/	9	94	/	/	7
58 - 59	106	56	38	/	8	87	/	/	8
59 - 60	110	56	38	/	12	88	/	/	8
Zusammen	575	305	206	20	45	482	/	8	36
60 - 61	89	40	26	/	21	58	/	/	8
61 - 62	88	36	24	/	27	51	/	/	8
62 - 63	89	31	24	/	32	46	/	/	9
63 - 64	83	28	23	/	31	42	/	/	8
64 - 65	86	28	25	/	32	44	/	/	9
Zusammen	435	164	121	7	142	240	9	/	41
65 und mehr	760	6	5	/	749	/	/	/	/
Zusammen	7 525	3 116	1 501	95	2 812	4 256	60	97	299

2 ALTERSVORSORGE

2.1 Bevölkerung im April 1994 nach Alter, Art der gesetzlichen Rentenversicherung
und Art des Versicherungsverhältnisses

1 000

Alter (von ... bis unter ... Jahren)	Bevölkerung insgesamt	Versichert in der			Nicht versichert	Von den Versicherten waren			
		Renten- versicherung		Knappschaft- lichen Renten- ver- sicherung		selbst pflichtver- sichert in der Be- richtswoche	z. Zt. nicht pflichtver- sichert, aber in den letzten 12 Monaten Pflichtbei- träge ge- zahlt	weder z. Zt. noch in den letzten 12 Monaten Pflichtbei- träge ge- zahlt, aber in den letzten 12 Monaten freiwillige Beiträge ge- zahlt	weder z. Zt. noch in den letzten 12 Monaten Pflicht- od. freiw. Bei- träge ge- zahlt, aber nach dem 1.1.1924 Überhaupt Beiträge ge- zahlt
		der Arbeiter	der Angestellten						
Weiblich									
unter 5	279	X	X	X	279	X	X	X	X
5 - 10	492	X	X	X	492	X	X	X	X
10 - 15	517	X	X	X	517	X	X	X	X
Zusammen	1 288	X	X	X	1 288	X	X	X	X
15 - 16	106	/	/	-	106	/	-	-	-
16 - 17	98	/	/	/	92	7	/	-	-
17 - 18	90	17	19	/	54	36	/	/	/
18 - 19	80	22	23	/	34	45	/	/	/
19 - 20	78	24	30	/	23	53	/	/	/
Zusammen	453	67	76	/	309	140	/	/	/
20 - 21	75	25	35	/	15	57	/	/	/
21 - 22	75	28	36	/	10	60	/	/	/
22 - 23	94	37	41	/	15	74	/	/	/
23 - 24	84	31	43	/	9	67	/	/	5
24 - 25	84	30	46	/	8	70	/	/	/
Zusammen	412	152	201	/	56	329	8	/	17
25 - 26	95	37	50	/	7	80	/	/	7
26 - 27	94	36	54	/	/	83	/	/	6
27 - 28	114	44	65	/	/	100	/	/	8
28 - 29	117	46	67	/	/	105	/	/	7
29 - 30	113	45	64	/	/	101	/	/	6
Zusammen	533	209	301	/	18	470	6	/	35
30 - 31	125	48	76	/	/	115	/	/	7
31 - 32	134	52	79	/	/	118	/	/	10
32 - 33	128	48	77	/	/	116	/	/	7
33 - 34	126	49	73	/	/	113	/	/	7
34 - 35	119	44	72	/	/	108	/	/	7
Zusammen	633	241	376	/	11	570	5	7	40
35 - 36	116	49	64	/	/	103	/	/	9
36 - 37	113	46	63	/	/	101	/	/	7
37 - 38	119	46	70	/	/	107	/	/	9
38 - 39	115	42	69	/	/	104	/	/	7
39 - 40	123	44	75	/	/	111	/	/	8
Zusammen	586	228	341	7	10	525	/	7	39
40 - 41	114	41	69	/	/	101	/	/	7
41 - 42	115	42	68	/	/	102	/	/	7
42 - 43	123	47	72	/	/	110	/	/	8
43 - 44	116	44	67	/	/	104	/	/	6
44 - 45	102	37	61	/	/	89	/	/	8
Zusammen	570	212	337	7	14	506	5	9	35
45 - 46	88	31	53	/	/	78	/	/	6
46 - 47	82	30	48	/	/	74	/	/	/
47 - 48	75	26	46	/	/	66	/	/	5
48 - 49	59	19	39	/	/	52	/	/	/
49 - 50	93	33	56	/	/	83	/	/	6
Zusammen	398	140	242	6	11	353	/	/	27
50 - 51	110	39	66	/	/	95	/	/	9
51 - 52	106	35	65	/	/	91	/	/	8
52 - 53	120	43	69	/	7	104	/	/	8
53 - 54	127	46	71	/	9	108	/	/	9
54 - 55	141	55	74	/	11	115	/	/	13
Zusammen	604	218	347	5	34	512	5	6	47
55 - 56	134	49	70	/	13	106	/	/	13
56 - 57	118	45	57	/	14	90	/	/	12
57 - 58	113	43	52	/	17	83	/	/	12
58 - 59	117	44	58	/	13	90	/	/	13
59 - 60	118	45	51	/	19	85	/	/	13
Zusammen	599	226	289	7	76	454	/	/	63
60 - 61	96	8	11	/	76	14	/	/	/
61 - 62	88	/	/	/	82	5	/	-	/
62 - 63	94	/	/	-	91	/	/	-	/
63 - 64	104	/	/	-	102	/	-	/	/
64 - 65	97	/	/	/	95	/	/	-	/
Zusammen	478	13	18	/	446	24	/	/	/
65 und mehr	1 500	/	5	-	1 490	/	/	/	7
Zusammen	8 054	1 710	2 533	47	3 764	3 885	47	42	316

2 ALTERSVORSORGE

2.1 Bevölkerung im April 1994 nach Alter, Art der gesetzlichen Rentenversicherung
und Art des Versicherungsverhältnisses

1 000

Alter (von ... bis unter ... Jahren)	Bevölkerung insgesamt	Versichert in der			Nicht versichert	Von den Versicherten waren			
		Renten- versicherung		Knappschaft- lichen Renten- ver- sicherung		selbst pflichtver- sichert in der Be- richtswoche	z. Zt. nicht pflichtver- sichert, aber in den letzten 12 Monaten Pflichtbei- träge ge- zahlt	weder z. Zt. noch in den letzten 12 Monaten Pflichtbei- träge ge- zahlt, aber in den letzten 12 Monaten freiwillige Beiträge ge- zahlt	weder z. Zt. noch in den letzten 12 Monaten Pflicht- od. freiwill. Bei- träge ge- zahlt, aber nach dem 1.1.1924 überhaupt Beiträge ge- zahlt
		der Arbeiter	der Angestellten						
I n s g e s a m t									
unter 5	581	X	X	X	581	X	X	X	X
5 - 10	1 022	X	X	X	1 022	X	X	X	X
10 - 15	1 086	X	X	X	1 086	X	X	X	X
Zusammen	2 689	X	X	X	2 689	X	X	X	X
15 - 16	220	/	/	-	218	/	/	-	-
16 - 17	214	15	6	/	192	21	/	/	/
17 - 18	184	59	28	/	97	86	/	/	/
18 - 19	166	71	34	/	61	103	/	/	/
19 - 20	161	80	45	/	35	123	/	/	/
Zusammen	945	226	113	/	603	336	/	/	/
20 - 21	161	83	48	/	28	125	/	/	/
21 - 22	158	87	48	/	22	127	/	/	/
22 - 23	185	101	55	/	28	146	/	/	7
23 - 24	184	100	59	/	23	146	/	/	12
24 - 25	191	103	65	/	22	154	/	/	11
Zusammen	879	475	275	6	123	698	17	/	37
25 - 26	196	110	67	/	18	159	/	/	14
26 - 27	206	114	79	/	12	176	/	/	13
27 - 28	220	117	92	/	9	188	/	/	17
28 - 29	242	132	98	/	10	213	/	/	14
29 - 30	234	127	96	/	7	208	/	/	12
Zusammen	1 098	600	432	10	56	943	15	13	71
30 - 31	253	134	112	/	5	224	/	/	17
31 - 32	265	140	118	/	/	235	/	/	18
32 - 33	266	138	119	/	7	236	/	/	15
33 - 34	255	138	106	/	7	228	/	/	14
34 - 35	247	128	110	/	5	220	/	/	16
Zusammen	1 286	678	566	14	28	1 143	13	22	79
35 - 36	233	127	98	/	/	206	/	/	15
36 - 37	230	123	98	/	/	205	/	/	13
37 - 38	239	120	110	/	/	211	/	/	16
38 - 39	238	129	102	/	/	214	/	5	12
39 - 40	241	119	112	/	/	215	/	/	15
Zusammen	1 180	618	520	19	23	1 051	10	24	71
40 - 41	233	117	108	/	/	204	/	5	17
41 - 42	235	122	106	/	/	211	/	/	13
42 - 43	249	128	112	5	/	224	/	/	14
43 - 44	240	121	107	5	6	213	/	5	14
44 - 45	218	109	100	/	6	192	/	/	14
Zusammen	1 175	597	533	19	25	1 044	8	24	72
45 - 46	177	82	87	/	/	154	/	5	12
46 - 47	168	79	79	/	6	149	/	/	9
47 - 48	145	68	71	/	/	128	/	/	10
48 - 49	120	55	60	/	/	105	/	/	8
49 - 50	184	82	93	/	6	163	/	/	11
Zusammen	794	367	390	15	22	699	6	16	51
50 - 51	210	98	103	/	5	186	/	/	14
51 - 52	208	93	103	/	9	180	/	/	13
52 - 53	244	112	116	/	12	210	/	6	15
53 - 54	248	114	116	/	13	213	/	/	15
54 - 55	275	131	121	5	18	231	/	/	20
Zusammen	1 186	547	560	21	58	1 020	10	21	77
55 - 56	260	117	115	7	22	215	/	/	17
56 - 57	240	110	102	6	22	193	/	/	20
57 - 58	225	104	92	/	25	178	/	/	19
58 - 59	222	100	96	/	21	177	/	/	21
59 - 60	227	101	89	6	31	173	/	/	21
Zusammen	1 174	531	495	27	121	936	9	10	99
60 - 61	185	48	37	/	97	73	5	/	9
61 - 62	176	38	27	/	108	56	/	/	8
62 - 63	183	32	26	/	123	48	/	/	10
63 - 64	187	30	23	/	133	43	/	/	9
64 - 65	183	29	26	/	127	44	/	/	9
Zusammen	913	177	139	8	589	264	12	/	45
65 und mehr	2 260	10	11	/	2 239	6	/	/	12
Insgesamt	15 579	4 826	4 033	142	6 576	8 141	108	139	615

2 ALTERSVORSORGE

2.2 Pflichtmitglieder und Beitragszahler im April 1994 nach Beteiligung am Erwerbsleben, Altersgruppen,
Art der gesetzlichen Rentenversicherung und Art des Versicherungsverhältnisses

1 000

Versicherungsart	Pflichtmitglieder sowie Beitragszahler seit 1924		Davon zahlten					
			Pflichtbeiträge in der Berichtswoche		keine Pflichtbeiträge in der Berichtswoche, aber in den letzten 12 Mona- ten Pflicht- oder frei- willige Beiträge			
	insgesamt	männlich			insgesamt	männlich	nach dem 1.1.1924 Pflicht- und/oder frei- willige Beiträge 1)	
			insgesamt	männlich	insgesamt	männlich	insgesamt	männlich
Erwerbstätige								
15 bis unter 20 Jahre								
Rentenversicherung der Arbeiter	212	151	211	151	/	/	/	/
Rentenversicherung der Angestellten	110	37	109	36	/	/	/	/
Knappschaftliche Rentenversicherung	/	/	/	/	-	-	-	-
Zusammen	325	189	323	189	/	/	/	/
20 bis unter 25 Jahre								
Rentenversicherung der Arbeiter	349	260	340	255	/	/	5	/
Rentenversicherung der Angestellten	227	65	217	58	/	/	6	/
Knappschaftliche Rentenversicherung	/	/	/	/	-	-	-	-
Zusammen	580	327	561	315	7	/	11	7
25 bis unter 30 Jahre								
Rentenversicherung der Arbeiter	442	324	422	308	7	6	13	10
Rentenversicherung der Angestellten	360	119	337	104	11	7	13	7
Knappschaftliche Rentenversicherung	8	/	8	/	/	/	-	-
Zusammen	810	447	767	417	18	13	25	17
30 bis unter 35 Jahre								
Rentenversicherung der Arbeiter	526	374	499	353	10	7	17	14
Rentenversicherung der Angestellten	484	177	445	151	16	10	23	16
Knappschaftliche Rentenversicherung	11	7	11	7	/	/	-	-
Zusammen	1 021	558	955	511	26	17	40	30
35 bis unter 40 Jahre								
Rentenversicherung der Arbeiter	484	337	459	320	10	6	15	11
Rentenversicherung der Angestellten	453	165	412	139	19	13	22	13
Knappschaftliche Rentenversicherung	16	10	15	10	/	/	/	/
Zusammen	953	513	886	469	29	19	38	24
40 bis unter 45 Jahre								
Rentenversicherung der Arbeiter	478	333	447	312	10	6	20	15
Rentenversicherung der Angestellten	463	181	425	156	17	11	20	14
Knappschaftliche Rentenversicherung	16	11	15	11	/	-	/	/
Zusammen	956	525	888	479	28	17	40	29
45 bis unter 50 Jahre								
Rentenversicherung der Arbeiter	281	193	262	179	/	/	14	10
Rentenversicherung der Angestellten	330	133	305	114	12	9	13	9
Knappschaftliche Rentenversicherung	12	8	11	8	/	-	/	/
Zusammen	622	334	578	302	17	13	27	19
50 bis unter 55 Jahre								
Rentenversicherung der Arbeiter	393	267	371	251	10	8	12	9
Rentenversicherung der Angestellten	454	188	429	171	13	9	12	8
Knappschaftliche Rentenversicherung	17	14	17	14	/	/	-	-
Zusammen	864	469	817	435	24	17	23	17
55 bis unter 60 Jahre								
Rentenversicherung der Arbeiter	172	122	162	113	/	/	7	5
Rentenversicherung der Angestellten	211	109	197	99	6	/	7	/
Knappschaftliche Rentenversicherung	7	6	7	6	/	/	-	-
Zusammen	391	236	366	218	10	8	14	10
60 bis unter 65 Jahre								
Rentenversicherung der Arbeiter	23	20	19	17	/	/	/	/
Rentenversicherung der Angestellten	32	26	29	24	/	/	/	/
Knappschaftliche Rentenversicherung	/	/	/	/	-	-	-	-
Zusammen	56	47	49	42	/	/	/	/
65 Jahre und mehr								
Rentenversicherung der Arbeiter	/	/	/	/	/	/	/	/
Rentenversicherung der Angestellten	/	/	/	/	/	/	/	/
Knappschaftliche Rentenversicherung	-	-	-	-	-	-	-	-
Zusammen	6	/	/	/	/	/	/	/
Zusammen								
Rentenversicherung der Arbeiter	3 362	2 384	3 195	2 261	61	44	106	79
Rentenversicherung der Angestellten	3 128	1 201	2 907	1 055	102	68	120	78
Knappschaftliche Rentenversicherung	93	65	91	64	/	/	/	/
Zusammen	6 583	3 650	6 193	3 379	164	113	226	158

1) Weder z. Zt. noch in den letzten 12 Monaten Pflicht- oder freiwillige Beiträge gezahlt, aber nach dem 1.1.1924 überhaupt Beiträge gezahlt.

2.2 Pflichtmitglieder und Beitragszahler im April 1994 nach Beteiligung am Erwerbsleben, Altersgruppen, Art der gesetzlichen Rentenversicherung und Art des Versicherungsverhältnisses

1 000

Versicherungsart	Pflichtmitglieder sowie Beitragszahler seit 1924		Davon zahlten					
			Pflichtbeiträge in der Berichtswoche		keine Pflichtbeiträge in der Berichtswoche, aber in den letzten 12 Mona- ten Pflicht- oder frei- willige Beiträge			
	insgesamt	männlich			insgesamt	männlich	insgesamt	männlich
Erwerbslose								
15 bis unter 20 Jahre								
Rentenversicherung der Arbeiter	12	8	10	6	/	/	/	/
Rentenversicherung der Angestellten	/	/	/	/	/	-	-	-
Knappschaftliche Rentenversicherung	/	/	/	/	-	/	-	/
Zusammen	15	9	12	7	/	/	/	/
20 bis unter 25 Jahre								
Rentenversicherung der Arbeiter	105	53	95	48	5	/	/	/
Rentenversicherung der Angestellten	34	/	30	/	/	/	/	/
Knappschaftliche Rentenversicherung	/	/	/	/	-	-	-	-
Zusammen	141	58	126	52	7	/	7	/
25 bis unter 30 Jahre								
Rentenversicherung der Arbeiter	131	54	116	48	/	/	12	/
Rentenversicherung der Angestellten	53	8	46	7	/	/	5	/
Knappschaftliche Rentenversicherung	/	/	/	/	-	-	-	-
Zusammen	186	62	163	55	5	/	17	/
30 bis unter 35 Jahre								
Rentenversicherung der Arbeiter	138	58	120	51	/	/	13	/
Rentenversicherung der Angestellten	70	11	58	9	/	/	10	/
Knappschaftliche Rentenversicherung	/	/	/	/	-	-	/	-
Zusammen	211	71	181	61	6	/	23	6
35 bis unter 40 Jahre								
Rentenversicherung der Arbeiter	124	50	107	43	/	/	13	/
Rentenversicherung der Angestellten	58	13	51	12	/	/	7	/
Knappschaftliche Rentenversicherung	/	/	/	/	-	-	-	-
Zusammen	185	63	161	56	/	/	20	/
40 bis unter 45 Jahre								
Rentenversicherung der Arbeiter	110	48	96	44	/	/	12	/
Rentenversicherung der Angestellten	63	14	54	13	/	/	8	/
Knappschaftliche Rentenversicherung	/	/	/	/	-	-	/	-
Zusammen	177	64	154	59	/	/	20	/
45 bis unter 50 Jahre								
Rentenversicherung der Arbeiter	79	31	69	29	/	/	8	/
Rentenversicherung der Angestellten	54	15	48	14	/	/	/	/
Knappschaftliche Rentenversicherung	/	/	/	/	-	-	/	-
Zusammen	136	47	120	44	/	/	13	/
50 bis unter 55 Jahre								
Rentenversicherung der Arbeiter	129	51	114	47	/	/	13	/
Rentenversicherung der Angestellten	92	22	82	22	/	-	9	/
Knappschaftliche Rentenversicherung	/	/	/	/	-	-	/	-
Zusammen	224	75	200	71	/	/	22	/
55 bis unter 60 Jahre								
Rentenversicherung der Arbeiter	80	38	73	37	/	/	7	/
Rentenversicherung der Angestellten	69	23	61	21	/	/	8	/
Knappschaftliche Rentenversicherung	/	/	/	/	-	-	-	-
Zusammen	152	63	137	60	/	/	15	/
60 bis unter 65 Jahre								
Rentenversicherung der Arbeiter	7	6	6	6	/	/	/	/
Rentenversicherung der Angestellten	9	8	8	7	/	/	/	/
Knappschaftliche Rentenversicherung	/	-	/	-	-	-	-	-
Zusammen	16	14	15	13	/	/	/	/
65 Jahre und mehr								
Rentenversicherung der Arbeiter	/	-	/	-	-	-	-	-
Rentenversicherung der Angestellten	-	-	-	-	-	-	-	-
Knappschaftliche Rentenversicherung	/	-	/	-	-	-	-	-
Zusammen	/	-	/	-	-	-	-	-
Zusammen								
Rentenversicherung der Arbeiter	915	396	807	359	23	15	85	22
Rentenversicherung der Angestellten	504	119	440	109	11	/	53	7
Knappschaftliche Rentenversicherung	24	11	23	11	-	-	/	-
Zusammen	1 442	526	1 270	478	34	19	139	29

1) Weder z. Zt. noch in den letzten 12 Monaten Pflicht- oder freiwillige Beiträge gezahlt, aber nach dem 1.1.1924 überhaupt Beiträge gezahlt.

2.2 Pflichtmitglieder und Beitragszahler im April 1994 nach Beteiligung am Erwerbsleben, Altersgruppen,
Art der gesetzlichen Rentenversicherung und Art des Versicherungsverhältnisses

1 000

Versicherungsart	Pflichtmitglieder sowie Beitragszahler seit 1924		Davon zahlten					
			Pflichtbeiträge in der Berichtswoche		keine Pflichtbeiträge in der Berichtswoche, aber in den letzten 12 Mona- ten Pflicht- oder frei- willige Beiträge			
	insgesamt	männlich			insgesamt	männlich	insgesamt	männlich
Nichterwerbspersonen								
15 bis unter 20 Jahre								
Rentenversicherung der Arbeiter	/	/	X	X	/	/	/	/
Rentenversicherung der Angestellten	/	/	X	X	/	/	/	/
Knappschaftliche Rentenversicherung	-	-	X	X	-	-	-	-
Zusammen	/	/	X	X	/	/	/	/
20 bis unter 25 Jahre								
Rentenversicherung der Arbeiter	21	10	X	X	/	/	11	8
Rentenversicherung der Angestellten	15	/	X	X	/	/	8	/
Knappschaftliche Rentenversicherung	/	-	X	X	-	-	-	-
Zusammen	36	14	X	X	6	/	19	11
25 bis unter 30 Jahre								
Rentenversicherung der Arbeiter	27	13	X	X	/	/	17	10
Rentenversicherung der Angestellten	19	/	X	X	/	/	10	/
Knappschaftliche Rentenversicherung	/	/	X	X	-	-	/	/
Zusammen	46	18	X	X	/	/	28	14
30 bis unter 35 Jahre								
Rentenversicherung der Arbeiter	15	5	X	X	/	/	9	/
Rentenversicherung der Angestellten	11	/	X	X	/	/	7	/
Knappschaftliche Rentenversicherung	-	-	X	X	-	-	-	-
Zusammen	26	6	X	X	/	/	16	/
35 bis unter 40 Jahre								
Rentenversicherung der Arbeiter	11	/	X	X	/	/	8	/
Rentenversicherung der Angestellten	8	/	X	X	/	/	6	/
Knappschaftliche Rentenversicherung	/	/	X	X	-	-	-	-
Zusammen	19	/	X	X	/	/	13	/
40 bis unter 45 Jahre								
Rentenversicherung der Arbeiter	9	/	X	X	/	/	7	/
Rentenversicherung der Angestellten	7	/	X	X	/	/	/	/
Knappschaftliche Rentenversicherung	-	-	X	X	-	-	-	-
Zusammen	16	/	X	X	/	/	12	/
45 bis unter 50 Jahre								
Rentenversicherung der Arbeiter	7	/	X	X	/	/	6	/
Rentenversicherung der Angestellten	6	/	X	X	/	/	/	/
Knappschaftliche Rentenversicherung	/	/	X	X	-	-	/	/
Zusammen	14	/	X	X	/	/	11	/
50 bis unter 55 Jahre								
Rentenversicherung der Arbeiter	26	11	X	X	/	/	21	8
Rentenversicherung der Angestellten	14	/	X	X	/	/	10	/
Knappschaftliche Rentenversicherung	/	/	X	X	-	-	/	/
Zusammen	41	15	X	X	6	/	31	10
55 bis unter 60 Jahre								
Rentenversicherung der Arbeiter	279	145	X	X	/	/	39	15
Rentenversicherung der Angestellten	215	74	X	X	/	/	30	8
Knappschaftliche Rentenversicherung	17	12	X	X	/	/	/	/
Zusammen	510	231	X	X	7	/	70	24
60 bis unter 65 Jahre								
Rentenversicherung der Arbeiter	147	137	X	X	6	/	24	22
Rentenversicherung der Angestellten	99	87	X	X	5	/	15	14
Knappschaftliche Rentenversicherung	7	7	X	X	/	/	/	/
Zusammen	253	231	X	X	12	8	41	38
65 Jahre und mehr								
Rentenversicherung der Arbeiter	7	/	X	X	/	/	/	/
Rentenversicherung der Angestellten	7	/	X	X	/	/	/	/
Knappschaftliche Rentenversicherung	/	/	X	X	-	-	-	-
Zusammen	15	7	X	X	/	/	10	/
Zusammen								
Rentenversicherung der Arbeiter	550	336	X	X	26	16	147	76
Rentenversicherung der Angestellten	402	181	X	X	23	9	101	34
Knappschaftliche Rentenversicherung	26	20	X	X	/	/	/	/
Zusammen	978	536	X	X	49	26	251	112

1) Weder z. Zt. noch in den letzten 12 Monaten Pflicht- oder freiwillige Beiträge gezahlt, aber nach dem 1.1.1924 überhaupt Beiträge gezahlt.

2 ALTERSVORSORGE

2.2 Pflichtmitglieder und Beitragszahler im April 1994 nach Beteiligung am Erwerbsleben, Altersgruppen,
Art der gesetzlichen Rentenversicherung und Art des Versicherungsverhältnisses

1 000

Versicherungsart	Pflichtmitglieder sowie Beitragszahler seit 1924		Davon zahlten					
			Pflichtbeiträge in der Berichtswoche		keine Pflichtbeiträge in der Berichtswoche, aber in den letzten 12 Mona- ten Pflicht- oder frei- willige Beiträge			
	insgesamt	männlich	insgesamt	männlich	insgesamt	männlich	insgesamt	männlich
I n s g e s a m t								
15 bis unter 20 Jahre								
Rentenversicherung der Arbeiter	226	160	221	157	/	/	/	/
Rentenversicherung der Angestellten	113	38	111	37	/	/	/	/
Knappschaftliche Rentenversicherung	/	/	/	/	-	-	-	-
Zusammen	343	199	336	195	/	/	/	/
20 bis unter 25 Jahre								
Rentenversicherung der Arbeiter	475	323	442	303	11	7	22	13
Rentenversicherung der Angestellten	275	74	250	62	10	/	16	7
Knappschaftliche Rentenversicherung	6	/	6	/	-	-	-	-
Zusammen	756	400	698	369	21	12	37	20
25 bis unter 30 Jahre								
Rentenversicherung der Arbeiter	600	391	544	356	14	10	42	24
Rentenversicherung der Angestellten	432	131	389	112	14	8	29	12
Knappschaftliche Rentenversicherung	10	6	10	5	/	/	/	/
Zusammen	1 042	528	943	473	28	18	71	36
30 bis unter 35 Jahre								
Rentenversicherung der Arbeiter	678	437	623	405	15	11	39	21
Rentenversicherung der Angestellten	566	189	507	160	19	11	40	18
Knappschaftliche Rentenversicherung	14	9	13	9	/	/	/	-
Zusammen	1 257	635	1 143	573	35	22	79	39
35 bis unter 40 Jahre								
Rentenversicherung der Arbeiter	618	390	568	364	14	9	36	17
Rentenversicherung der Angestellten	520	179	465	151	20	13	35	14
Knappschaftliche Rentenversicherung	19	12	18	11	/	/	/	/
Zusammen	1 157	581	1 051	526	34	23	71	32
40 bis unter 45 Jahre								
Rentenversicherung der Arbeiter	597	385	545	356	13	7	39	21
Rentenversicherung der Angestellten	533	196	481	169	20	11	33	15
Knappschaftliche Rentenversicherung	19	13	19	13	/	-	/	/
Zusammen	1 149	593	1 044	538	33	18	72	36
45 bis unter 50 Jahre								
Rentenversicherung der Arbeiter	367	227	331	208	7	5	28	14
Rentenversicherung der Angestellten	390	148	353	128	15	10	22	10
Knappschaftliche Rentenversicherung	15	9	14	9	/	-	/	/
Zusammen	772	384	699	345	22	15	51	24
50 bis unter 55 Jahre								
Rentenversicherung der Arbeiter	547	329	487	299	15	11	46	19
Rentenversicherung der Angestellten	560	214	513	193	17	10	31	10
Knappschaftliche Rentenversicherung	21	16	20	16	/	/	/	/
Zusammen	1 129	559	1 020	508	32	21	77	30
55 bis unter 60 Jahre								
Rentenversicherung der Arbeiter	532	305	471	278	8	5	53	22
Rentenversicherung der Angestellten	495	206	439	185	10	7	45	14
Knappschaftliche Rentenversicherung	27	20	26	19	/	/	/	/
Zusammen	1 053	530	936	482	19	12	99	36
60 bis unter 65 Jahre								
Rentenversicherung der Arbeiter	177	164	142	133	8	7	26	24
Rentenversicherung der Angestellten	139	121	115	101	7	/	18	16
Knappschaftliche Rentenversicherung	8	7	6	6	/	/	/	/
Zusammen	324	292	264	240	15	11	45	41
65 Jahre und mehr								
Rentenversicherung der Arbeiter	10	6	/	/	/	/	6	/
Rentenversicherung der Angestellten	11	5	/	/	/	/	6	/
Knappschaftliche Rentenversicherung	/	/	/	/	-	-	-	-
Zusammen	21	12	6	/	/	/	12	/
Insgesamt								
Rentenversicherung der Arbeiter	4 827	3 116	4 378	2 863	110	75	338	177
Rentenversicherung der Angestellten	4 033	1 501	3 625	1 301	135	81	273	119
Knappschaftliche Rentenversicherung	142	95	137	92	/	/	/	/
Insgesamt	9 003	4 713	8 141	4 256	247	157	615	299

1) Weder z. Zt. noch in den letzten 12 Monaten Pflicht- oder freiwillige Beiträge gezahlt, aber nach dem 1.1.1924 überhaupt Beiträge gezahlt.

2.3 Erwerbstätige im April 1994 nach Altersgruppen, Stellung im Beruf, Art des Versicherungsverhältnisses und Art der gesetzlichen Rentenversicherung

1 000

Alter (von ... bis unter ... Jahren)	Erwerbs- tätige	Versichert in der ...			Nicht Ver- sichert	Von den Versicherten waren						
		Renten- versicherung		Knapp- schaft- lichen Renten- versi- cherung		selbst pflichtversichert in der Berichtswoche in der ...			nicht pflichtversichert in der Berichtswoche, aber nach dem 1.1.1924 überhaupt Beiträge gezahlt zur ...			
		der Arbeiter	der Ange- stellten			zu- sammen	Renten- versicherung der Arbeiter	der Ange- stellten	Knapp schaftl. Renten versich.	zu- sammen	darunter Rentenversicherung der Arbeiter	der Ange- stellten
Stellung im Beruf	ins- gesamt											
M ä n n l i c h												
15 - 20 zusammen	193	151	37	/	/	189	151	36	/	/	/	/
Selbständige	/	/	-	-	-	/	/	-	-	-	-	-
Mith. Fam.-Angeh.	/	/	-	-	-	X	X	X	X	/	/	-
Beamte	12	/	/	-	/	8	/	/	X	/	/	/
Angestellte 1)	36	/	33	/	/	36	/	33	/	-	-	-
Arbeiter 2)	145	144	-	/	/	145	144	-	/	-	-	-
20 - 25 zusammen	344	260	65	/	17	315	255	58	/	12	5	6
Selbständige	7	/	/	-	/	/	/	/	/	/	/	/
Mith. Fam.-Angeh.	/	/	-	-	-	X	X	X	X	/	/	-
Beamte	43	20	8	/	14	23	18	/	/	6	/	/
Angestellte 1)	76	20	55	/	/	74	20	53	/	/	-	/
Arbeiter 2)	218	215	-	/	/	216	214	-	/	/	/	-
25 - 30 zusammen	457	324	119	/	9	417	308	104	/	30	16	14
Selbständige	28	18	9	/	/	9	6	-	-	18	12	6
Mith. Fam.-Angeh.	/	/	/	-	-	X	X	X	X	/	/	/
Beamte	16	/	7	-	5	/	/	/	-	8	/	6
Angestellte 1)	124	18	103	/	/	119	17	101	/	/	/	/
Arbeiter 2)	288	283	/	/	/	286	283	/	/	/	/	/
30 - 35 zusammen	567	374	177	7	9	511	353	151	7	47	21	26
Selbständige	49	28	17	/	/	16	10	7	-	29	18	11
Mith. Fam.-Angeh.	/	/	-	-	-	X	X	X	X	/	/	-
Beamte	19	/	13	-	/	/	-	/	-	15	/	13
Angestellte 1)	170	22	147	/	/	166	21	144	/	/	/	/
Arbeiter 2)	328	323	-	6	/	328	323	-	6	-	-	-
35 - 40 zusammen	519	337	165	10	7	469	320	139	10	44	17	26
Selbständige	51	25	22	/	/	17	11	7	-	30	15	15
Mith. Fam.-Angeh.	/	-	/	-	-	X	X	X	X	/	-	/
Beamte	13	/	8	-	/	/	-	/	-	9	/	8
Angestellte 1)	162	24	135	/	/	158	23	132	/	/	/	/
Arbeiter 2)	294	286	/	8	/	294	286	/	8	-	-	-
40 - 45 zusammen	530	333	181	11	5	479	312	156	11	46	21	25
Selbständige	58	31	26	-	/	21	12	9	-	35	19	16
Mith. Fam.-Angeh.	/	/	-	-	/	X	X	X	X	/	/	-
Beamte	11	/	7	/	/	-	-	-	-	9	/	7
Angestellte 1)	176	23	148	/	/	173	22	147	/	/	/	/
Arbeiter 2)	285	277	/	7	/	285	277	/	7	/	/	/
45 - 50 zusammen	337	193	133	8	/	302	179	114	8	32	14	18
Selbständige	42	22	20	/	/	17	9	8	-	25	13	12
Mith. Fam.-Angeh.	/	-	/	-	-	X	X	X	X	/	-	/
Beamte	7	/	/	-	/	-	-	-	-	/	/	/
Angestellte 1)	126	14	109	/	/	123	14	107	/	/	/	/
Arbeiter 2)	162	157	-	/	/	162	157	-	/	/	/	-
50 - 55 zusammen	472	267	188	14	/	435	251	171	14	33	16	17
Selbständige	47	26	21	/	/	21	12	9	-	26	14	12
Mith. Fam.-Angeh.	/	/	/	-	-	X	X	X	X	/	/	/
Beamte	6	/	/	-	/	-	-	-	-	/	/	/
Angestellte 1)	187	19	164	/	/	184	19	162	/	/	/	/
Arbeiter 2)	231	221	/	10	/	230	221	/	10	-	-	-
55 - 60 zusammen	238	122	109	6	/	218	113	99	6	18	8	9
Selbständige	30	18	12	-	/	15	10	6	-	14	8	6
Mith. Fam.-Angeh.	/	-	-	-	/	X	X	X	X	-	-	-
Beamte	/	/	/	-	/	-	-	-	-	/	/	/
Angestellte 1)	108	10	95	/	/	106	9	94	/	/	/	/
Arbeiter 2)	97	94	/	/	-	97	94	/	/	-	-	-
60 - 65 zusammen	49	20	26	/	/	42	17	24	/	5	/	/
Selbständige	9	5	/	-	/	/	/	/	-	/	/	/
Mith. Fam.-Angeh.	/	/	-	-	/	X	X	X	X	/	/	-
Beamte	/	/	-	-	/	-	-	-	-	/	/	-
Angestellte 1)	25	/	23	/	/	25	/	22	/	/	-	/
Arbeiter 2)	13	13	-	/	/	12	12	-	/	/	/	-
65 und mehr zusammen	11	/	/	-	7	/	/	/	-	/	/	/
Selbständige	6	/	/	-	/	/	/	/	-	/	/	/
Mith. Fam.-Angeh.	/	-	-	-	/	X	X	X	X	-	-	-
Beamte	-	-	-	-	-	-	-	-	-	-	-	-
Angestellte 1)	/	-	/	-	/	/	/	/	-	/	/	/
Arbeiter 2)	/	/	-	-	/	/	/	-	-	/	/	-
Zusammen	3 717	2 384	1 201	65	67	3 379	2 261	1 055	64	271	123	147
Selbständige	328	179	133	/	16	125	74	51	-	187	105	82
Mith. Fam.-Angeh.	/	/	/	-	/	X	X	X	X	/	/	/
Beamte	128	35	55	/	38	33	24	8	/	57	11	46
Angestellte 1)	1 194	155	1 012	20	7	1 165	151	995	20	22	/	18
Arbeiter 2)	2 063	2 014	/	44	/	2 056	2 012	/	44	/	/	/

1) Einschließlich Auszubildende in anerkannten kaufmännischen und technischen Ausbildungsberufen.
2) Einschließlich Auszubildende in anerkannten gewerblichen Ausbildungsberufen.

2.3 Erwerbstätige im April 1994 nach Altersgruppen, Stellung im Beruf, Art des Versicherungsverhältnisses und Art der gesetzlichen Rentenversicherung

1 000

Alter (von ... bis unter ... Jahren)	Erwerbs- tätige	Versichert in der ...			Nicht ver- sichert	Von den Versicherten waren						
		Renten- versicherung		Knapp- schaft- lichen Renten- versi- cherung		selbst pflichtversichert in der Berichtswoche in der ...			nicht pflichtversichert in der Berichtswoche, aber nach dem 1.1.1924 überhaupt Beiträge gezahlt zur ...			
		der Arbeiter	der Ange- stellten			zu- sammen	Renten- versicherung der Arbeiter	Renten- versicherung der Ange- stellten	Knapp schaftl. Renten- versich.	zu- sammen	darunter Rentenversicherung der Arbeiter	darunter Rentenversicherung der Ange- stellten
Stellung im Beruf	ins- gesamt											
Weiblich												
15 - 20 zusammen	138	61	73	/	/	134	61	72	/	/	/	/
Selbständige	/	/	-	-	-	/	/	-	-	-	-	-
Mith. Fam.-Angeh.	/	/	/	-	-	X	X	X	X	/	/	/
Beamte	/	/	/	-	-	X	X	X	X	/	/	/
Angestellte 1)	76	/	72	/	/	76	/	72	/	/	/	-
Arbeiter 2)	59	58	-	/	/	59	58	-	/	-	-	-
20 - 25 zusammen	256	89	162	/	/	246	86	158	/	7	/	/
Selbständige	/	/	/	-	-	/	/	/	/	/	/	/
Mith. Fam.-Angeh.	/	/	-	-	-	X	X	X	X	/	/	-
Beamte	/	/	/	-	-	X	X	X	X	/	/	/
Angestellte 1)	179	19	158	/	/	177	18	157	/	/	/	/
Arbeiter 2)	68	67	-	/	/	67	67	-	/	/	/	-
25 - 30 zusammen	366	118	241	/	/	350	114	232	/	13	/	9
Selbständige	10	/	/	-	-	/	/	/	-	6	/	/
Mith. Fam.-Angeh.	/	/	/	-	-	X	X	X	X	/	/	/
Beamte	6	/	/	-	-	X	X	X	X	/	/	/
Angestellte 1)	267	31	233	/	/	264	31	231	/	/	/	/
Arbeiter 2)	83	81	/	/	/	82	81	-	/	/	/	/
30 - 35 zusammen	467	152	308	/	/	444	146	295	/	19	6	13
Selbständige	21	7	12	-	-	7	/	/	-	12	/	8
Mith. Fam.-Angeh.	/	/	/	-	-	X	X	X	X	/	/	/
Beamte	/	/	/	-	-	X	X	X	X	/	/	/
Angestellte 1)	334	38	293	/	/	331	37	290	/	/	/	/
Arbeiter 2)	107	106	-	/	/	106	105	-	/	/	/	-
35 - 40 zusammen	442	147	288	6	/	417	139	273	5	23	8	15
Selbständige	26	11	14	/	/	9	/	/	-	16	6	10
Mith. Fam.-Angeh.	/	/	/	-	-	X	X	X	X	/	/	/
Beamte	/	/	/	-	-	X	X	X	X	/	-	/
Angestellte 1)	313	39	270	/	/	310	38	268	/	/	/	/
Arbeiter 2)	98	96	/	/	-	97	96	/	/	/	/	-
40 - 45 zusammen	433	145	282	/	/	410	136	269	/	22	9	13
Selbständige	27	11	15	/	/	11	5	6	-	15	6	9
Mith. Fam.-Angeh.	/	/	/	-	-	X	X	X	X	/	/	/
Beamte	/	/	/	-	-	X	X	X	X	/	/	/
Angestellte 1)	304	36	265	/	/	302	36	263	/	/	/	/
Arbeiter 2)	97	95	/	/	/	97	95	/	/	/	/	-
45 - 50 zusammen	290	87	198	/	/	277	82	191	/	12	/	7
Selbständige	17	8	8	-	-	7	/	/	-	9	/	/
Mith. Fam.-Angeh.	/	/	/	-	-	X	X	X	X	/	/	/
Beamte	/	/	/	-	-	X	X	X	X	/	-	/
Angestellte 1)	209	19	188	/	/	208	19	187	/	/	/	/
Arbeiter 2)	62	60	/	/	/	61	60	-	/	/	/	/
50 - 55 zusammen	396	125	266	/	/	381	120	258	/	13	5	8
Selbständige	20	7	12	-	-	10	/	6	-	10	/	6
Mith. Fam.-Angeh.	/	/	/	-	-	X	X	X	X	/	/	/
Beamte	/	/	/	-	-	X	X	X	X	/	/	/
Angestellte 1)	280	25	253	/	/	279	24	252	/	/	/	/
Arbeiter 2)	93	92	/	/	-	93	92	/	/	/	/	-
55 - 60 zusammen	156	51	103	/	/	147	48	98	/	7	/	/
Selbständige	9	/	5	-	-	/	/	/	-	/	/	/
Mith. Fam.-Angeh.	/	/	/	-	-	X	X	X	X	/	/	/
Beamte	/	/	/	-	-	X	X	X	X	/	-	/
Angestellte 1)	108	9	97	/	/	106	9	96	/	/	/	/
Arbeiter 2)	38	38	/	/	/	38	37	/	/	/	/	/
60 - 65 zusammen	13	/	6	/	/	7	/	5	/	/	/	/
Selbständige	/	/	/	-	-	/	/	/	-	/	/	/
Mith. Fam.-Angeh.	/	/	/	-	-	X	X	X	X	/	-	/
Beamte	-	-	-	-	-	X	X	X	X	-	-	-
Angestellte 1)	8	/	/	/	/	6	/	/	/	/	/	/
Arbeiter 2)	/	/	/	-	/	/	/	/	-	-	-	-
65 und mehr zusammen	/	/	/	-	/	/	/	/	-	/	/	/
Selbständige	/	/	/	-	-	/	/	/	-	/	/	/
Mith. Fam.-Angeh.	/	-	-	-	-	X	X	X	X	-	-	-
Beamte	-	-	-	-	-	X	X	X	X	-	-	-
Angestellte 1)	/	-	/	-	/	/	-	/	-	/	/	/
Arbeiter 2)	/	/	/	-	/	/	/	-	-	/	/	/
Zusammen	2 961	978	1 927	28	29	2 814	934	1 852	27	119	44	75
Selbständige	136	56	74	/	6	55	26	29	-	76	30	45
Mith. Fam.-Angeh.	10	5	/	-	/	X	X	X	X	8	5	/
Beamte	26	/	15	-	8	X	X	X	X	18	/	15
Angestellte 1)	2 080	219	1 834	19	9	2 058	216	1 823	19	14	/	11
Arbeiter 2)	709	695	/	9	/	701	692	/	9	/	/	/

- 1) Einschließlich Auszubildende in anerkannten kaufmännischen und technischen Ausbildungsberufen.
2) Einschließlich Auszubildende in anerkannten gewerblichen Ausbildungsberufen.

2 ALTERSVORSORGE

2.3 Erwerbstätige im April 1994 nach Altersgruppen, Stellung im Beruf, Art des Versicherungsverhältnisses und Art der gesetzlichen Rentenversicherung

1 000

Alter (von ... bis unter ... Jahren)	Erwerbs- tätige	Versichert in der ...		Nicht ver- sichert	Von den Versicherten waren							
		Renten- versicherung			Knapp- schaft- lichen Renten- versi- cherung	selbst pflichtversichert in der Berichtswoche in der ...			nicht pflichtversichert in der Berichtswoche, aber nach dem 1.1.1924 überhaupt Beiträge gezahlt zur ...			
		der Arbeiter	der Ange- stellten			zu- sammen	Renten- versicherung der Arbeiter	Knapp- schaftl. Renten- versich.	zu- sammen	darunter Rentenversicherung der Arbeiter	der Ange- stellten	
Stellung im Beruf	ins- gesamt											
I n s g e s a m t												
15 - 20 zusammen	331	212	110	/	6	323	211	109	/	/	/	/
Selbständige	/	/	-	-	-	/	/	-	-	-	-	-
Mith. Fam.-Angeh.	/	/	/	-	-	X	X	X	/	/	/	/
Beamte	14	/	/	-	/	8	/	/	/	/	/	/
Angestellte 1)	112	5	105	/	/	111	5	105	/	/	/	/
Arbeiter 2)	204	202	-	/	/	203	202	-	/	-	-	-
20 - 25 zusammen	600	349	227	/	20	561	340	217	/	18	8	10
Selbständige	11	7	/	-	/	/	/	-	6	/	/	/
Mith. Fam.-Angeh.	/	/	-	-	/	X	X	X	X	/	/	-
Beamte	47	20	10	/	16	23	18	/	8	/	/	6
Angestellte 1)	255	39	213	/	/	251	38	211	/	/	/	/
Arbeiter 2)	286	283	-	/	/	284	281	-	/	/	/	-
25 - 30 zusammen	823	442	360	8	13	767	422	337	8	43	20	23
Selbständige	39	23	13	/	/	13	9	/	-	24	14	9
Mith. Fam.-Angeh.	/	/	/	-	/	X	X	X	X	/	/	/
Beamte	21	/	10	-	7	/	/	/	-	13	/	10
Angestellte 1)	391	49	336	/	/	383	48	332	/	/	/	/
Arbeiter 2)	371	364	/	/	/	368	363	/	/	/	/	/
30 - 35 zusammen	1 034	526	484	11	13	955	499	445	11	66	27	39
Selbständige	70	35	29	/	6	24	13	11	-	40	22	18
Mith. Fam.-Angeh.	/	/	/	-	/	X	X	X	X	/	/	/
Beamte	24	/	16	-	6	/	-	/	-	18	/	15
Angestellte 1)	504	60	439	/	/	497	58	434	/	6	/	5
Arbeiter 2)	435	428	-	6	/	434	428	-	6	/	/	-
35 - 40 zusammen	961	484	453	16	9	886	459	412	15	67	25	41
Selbständige	77	36	37	/	/	27	16	11	-	46	20	25
Mith. Fam.-Angeh.	/	/	/	-	-	X	X	X	X	/	/	/
Beamte	16	/	10	-	/	/	-	/	-	12	/	10
Angestellte 1)	475	63	405	6	/	468	61	400	6	6	/	/
Arbeiter 2)	392	383	/	9	/	391	382	/	9	/	/	-
40 - 45 zusammen	964	478	463	16	7	888	447	425	15	68	30	38
Selbständige	85	42	41	/	/	32	17	15	-	51	25	25
Mith. Fam.-Angeh.	/	/	/	-	/	X	X	X	X	/	/	/
Beamte	14	/	9	/	/	-	-	-	-	11	/	9
Angestellte 1)	480	59	413	6	/	474	58	410	6	/	/	/
Arbeiter 2)	382	373	/	9	/	381	372	/	9	/	/	/
45 - 50 zusammen	628	281	330	12	5	578	262	305	11	44	19	25
Selbständige	59	29	28	/	/	24	12	11	-	34	17	16
Mith. Fam.-Angeh.	/	/	/	-	-	X	X	X	X	/	/	/
Beamte	8	/	5	-	/	-	-	-	-	6	/	5
Angestellte 1)	335	33	297	5	/	332	33	294	5	/	/	/
Arbeiter 2)	224	217	/	6	/	223	217	-	6	/	/	/
50 - 55 zusammen	867	393	454	17	/	817	371	429	17	47	22	25
Selbständige	67	33	33	/	/	30	15	15	-	36	18	18
Mith. Fam.-Angeh.	/	/	/	-	/	X	X	X	X	/	/	/
Beamte	7	/	/	-	/	-	-	-	-	5	/	/
Angestellte 1)	467	44	417	6	/	463	43	414	6	/	/	/
Arbeiter 2)	324	313	/	10	/	323	312	/	10	/	/	-
55 - 60 zusammen	394	172	211	7	/	366	162	197	7	25	11	14
Selbständige	39	21	17	-	/	19	11	8	-	19	9	9
Mith. Fam.-Angeh.	/	/	/	-	/	X	X	X	X	/	/	/
Beamte	/	/	/	-	/	-	-	-	-	/	/	/
Angestellte 1)	216	19	192	/	/	212	19	190	/	/	/	/
Arbeiter 2)	136	132	/	/	/	135	132	/	/	/	/	/
60 - 65 zusammen	62	23	32	/	6	49	19	29	/	6	/	/
Selbständige	11	6	/	-	/	5	/	/	-	/	/	/
Mith. Fam.-Angeh.	/	/	/	-	/	X	X	X	X	/	/	/
Beamte	/	/	-	-	/	-	-	-	-	/	/	/
Angestellte 1)	34	/	28	/	/	30	/	27	/	/	/	/
Arbeiter 2)	15	14	/	/	/	14	13	/	/	/	/	-
65 und mehr zusammen	16	/	/	-	10	/	/	/	-	/	/	/
Selbständige	7	/	/	-	/	/	/	-	-	/	/	/
Mith. Fam.-Angeh.	/	-	-	-	-	X	X	X	X	-	-	-
Beamte	-	-	-	-	-	-	-	-	-	-	-	-
Angestellte 1)	5	-	/	-	/	/	-	/	-	/	/	/
Arbeiter 2)	/	/	/	-	/	/	/	-	-	/	/	/
Insgesamt	6 679	3 362	3 128	93	96	6 193	3 195	2 907	91	390	167	221
Selbständige	465	235	206	/	22	180	100	80	-	263	135	127
Mith. Fam.-Angeh.	13	7	/	-	/	X	X	X	X	10	7	/
Beamte	155	38	70	/	46	33	24	8	/	75	14	61
Angestellte 1)	3 274	373	2 846	39	16	3 223	367	2 818	38	35	7	28
Arbeiter 2)	2 772	2 709	/	53	9	2 758	2 704	/	53	6	/	-

1) Einschließlich Auszubildende in anerkannten kaufmännischen und technischen Ausbildungsberufen.

2) Einschließlich Auszubildende in anerkannten gewerblichen Ausbildungsberufen.

3 Lange Reihen

3.1 Bevölkerung nach Art des Krankenversicherungsschutzes und Beteiligung am Erwerbsleben 1 000

Jahr	Bevölkerung			Erwerbstätige			Erwerbslose			Nichterwerbspersonen		
	insgesamt	männlich	weiblich	insgesamt	männlich	weiblich	insgesamt	männlich	weiblich	insgesamt	männlich	weiblich
Pflichtversicherung												
1985	21 073	12 347	8 726	19 534	11 408	8 126	1 305	790	516	235	150	85
1986	21 268	12 412	8 856	19 715	11 472	8 243	1 297	782	515	256	159	97
1987 1) ..	21 319	12 355	8 964	19 649	11 294	8 355	1 401	889	512	269	172	97
1988	21 471	12 380	9 091	19 823	11 414	8 408	1 363	782	581	286	183	102
1989	21 231	12 116	9 115	19 734	11 259	8 475	1 238	696	542	260	161	98
1990	22 002	12 453	9 549	20 385	11 553	8 832	1 217	665	552	400	235	166
1991	22 159	12 487	9 673	20 721	11 665	9 057	1 026	591	434	412	231	182
1992	22 487	12 584	9 903	21 022	11 746	9 276	1 107	642	465	358	196	162
1993	22 593	12 597	9 997	20 650	11 448	9 202	1 555	936	619	388	212	176
1994	22 671	12 670	10 001	20 540	11 336	9 204	1 815	1 136	679	316	198	118
Freiwillig versichert												
1985	7 244	4 977	2 267	5 412	4 182	1 230	129	54	75	1 702	741	961
1986	7 442	5 098	2 344	5 526	4 260	1 266	122	53	69	1 794	785	1 009
1987 1) ..	7 705	5 296	2 408	5 768	4 434	1 335	118	57	62	1 818	806	1 012
1988	7 613	5 316	2 297	5 790	4 475	1 315	123	61	63	1 699	781	919
1989	8 318	5 735	2 584	6 286	4 814	1 472	128	63	64	1 905	858	1 047
1990	8 593	5 970	2 622	6 683	5 077	1 606	103	47	56	1 807	847	960
1991	9 130	6 190	2 940	6 851	5 174	1 678	93	45	49	2 185	971	1 214
1992	9 448	6 352	3 096	6 965	5 233	1 732	97	51	46	2 387	1 069	1 318
1993	10 043	6 657	3 386	7 193	5 373	1 820	115	59	56	2 735	1 226	1 509
1994	9 948	6 541	3 407	7 010	5 200	1 810	130	64	67	2 808	1 278	1 530
Als Rentner versichert												
1985	10 412	4 226	6 186	206	108	98	36	17	19	10 171	4 101	6 070
1986	10 357	4 163	6 194	201	104	96	36	13	23	10 120	4 046	6 074
1987 1) ..	10 584	4 258	6 325	195	104	91	31	12	20	10 357	4 142	6 215
1988	10 864	4 353	6 512	207	110	98	32	15	17	10 625	4 228	6 397
1989	10 760	4 295	6 466	168	87	81	27	13	14	10 566	4 196	6 370
1990	10 720	4 292	6 488	288	137	152	25	10	15	10 407	4 145	6 261
1991	10 754	4 329	6 425	254	124	130	20	9	11	10 480	4 196	6 284
1992	11 174	4 542	6 632	261	121	140	21	9	12	10 892	4 412	6 480
1993	11 370	4 652	6 718	229	110	119	21	9	12	11 120	4 534	6 587
1994	11 611	4 797	6 814	218	108	110	22	8	14	11 371	4 680	6 691
Als Familienangehöriger versichert												
1985	20 851	6 629	14 223	810	50	760	776	234	542	19 266	6 345	12 921
1986	20 433	6 496	13 937	811	55	756	687	200	487	18 935	6 241	12 694
1987 1) ..	19 823	6 308	13 516	756	47	710	619	176	443	18 448	6 085	12 363
1988	19 773	6 341	13 432	830	56	774	616	187	429	18 327	6 097	12 229
1989	19 873	6 485	13 388	819	68	751	567	167	400	18 487	6 250	12 238
1990	19 980	6 586	13 395	1 251	111	1 141	438	115	323	18 291	6 360	11 931
1991	20 081	6 825	13 256	1 176	106	1 070	392	123	269	18 513	6 596	11 917
1992	19 896	6 847	13 048	1 189	121	1 068	408	133	275	18 299	6 594	11 705
1993	19 654	6 816	12 838	1 096	103	993	428	141	288	18 130	6 572	11 558
1994	19 781	6 919	12 862	1 065	97	968	492	161	331	18 224	6 661	11 563
Sonstiger Krankenversicherungsschutz												
1985	1 190	876	314	651	644	7	132	77	55	408	155	253
1986	1 299	930	370	669	662	7	140	73	67	491	195	296
1987 1) ..	1 460	1 007	453	697	689	8	179	96	83	584	222	362
1988	1 517	1 043	473	706	697	9	169	94	75	641	252	389
1989	1 507	1 050	457	720	710	10	180	100	79	608	240	368
1990	1 670	1 121	549	712	697	15	179	100	79	779	325	455
1991	1 443	969	474	638	623	15	132	75	57	673	271	402
1992	1 486	994	493	628	607	21	149	91	58	710	296	414
1993	1 629	1 048	582	594	574	19	195	117	78	841	357	485
1994	1 684	1 034	650	549	520	29	227	138	90	907	376	531
Nicht krankenversichert												
1985	215	107	109	14	10	/	7	/	/	194	92	102
1986	223	108	115	18	12	6	8	6	/	196	90	107
1987 1) ..	181	93	88	17	12	6	10	7	/	153	74	79
1988	100	47	53	10	7	/	10	6	/	79	34	45
1989	183	97	86	16	11	5	8	7	/	159	80	79
1990	97	51	46	15	11	/	10	7	/	73	33	39
1991	321	148	173	44	28	16	12	9	/	265	111	154
1992	215	101	114	29	18	11	8	/	/	179	79	100
1993	144	74	71	21	14	7	9	6	/	115	54	61
1994	95	48	47	15	9	5	/	/	/	76	34	42
insgesamt												
1985	60 987	29 162	31 825	26 626	16 402	10 225	2 385	1 177	1 209	31 975	11 584	20 391
1986	61 022	29 208	31 815	26 940	16 564	10 376	2 290	1 127	1 163	31 792	11 516	20 276
1987 1) ..	61 070	29 316	31 755	27 083	16 578	10 505	2 359	1 236	1 123	31 629	11 501	20 127
1988	61 338	29 480	31 858	27 366	16 759	10 607	2 314	1 145	1 169	31 657	11 576	20 081
1989	61 872	29 777	32 095	27 742	16 948	10 794	2 147	1 046	1 101	31 983	11 784	20 200
1990	63 062	30 473	32 589	29 334	17 585	11 749	1 971	943	1 028	31 757	11 945	19 812
1991	63 889	30 947	32 942	29 684	17 719	11 965	1 676	852	824	32 528	12 376	20 152
1992	64 706	31 420	33 286	30 094	17 845	12 249	1 788	930	858	32 824	12 645	20 179
1993	65 433	31 843	33 590	29 782	17 621	12 161	2 322	1 267	1 055	33 329	12 955	20 375
1994	65 790	32 008	33 782	29 397	17 270	12 127	2 691	1 510	1 181	33 702	13 227	20 475

1) Revidierte Hochrechnung (Basis VZ 1987), siehe "Vorbemerkung"

3 Lange Reihen

3.2 Erwerbstätige Pflichtmitglieder und Beitragszahler nach Art der gesetzlichen Rentenversicherung und Art des Versicherungsverhältnisses 1 000

Jahr	Pflichtmitglieder sowie Beitragszahler seit 1924			Von den Versicherten waren											
				e selbst pflichtversichert in der Berichtswoche			zur Zeit nicht pflichtversichert, aber in den letzten 12 Monaten Pflichtbeiträge gezahlt			weder z. Zt. noch in den letzten 12 Monaten Pflichtbeiträge gezahlt, aber in den letzten 12 Monaten freiwillige Beiträge gezahlt			weder z. Zt. noch in den letzten 12 Monaten Pflicht- oder freiwillige Beiträge gezahlt, aber nach dem 1.1.1924 überhaupt Beiträge gezahlt 1)		
	ins- gesamt	männ- lich	weib- lich	ins- gesamt	männ- lich	weib- lich	ins- gesamt	männ- lich	weib- lich	ins- gesamt	männ- lich	weib- lich	ins- gesamt	männ- lich	weib- lich
Rentenversicherung der Arbeiter															
1985	12 692	9 035	3 657	11 359	8 130	3 229	48	35	13	244	196	49	1 041	675	366
1986	12 639	8 996	3 642	11 329	8 094	3 235	50	38	12	231	184	46	1 029	680	349
1987 2)	12 626	9 042	3 585	11 208	8 042	3 166	51	40	11	248	199	49	1 120	761	359
1988	12 426	8 968	3 457	10 982	7 966	3 016	44	33	11	269	215	53	1 131	754	377
1989	12 902	9 277	3 624	11 444	8 260	3 184	43	27	16	208	166	42	1 207	825	382
1990	12 982	9 211	3 772	11 376	8 151	3 226	47	32	16	264	209	55	1 295	820	475
1991	13 395	9 458	3 937	11 819	8 426	3 393	63	42	20	269	216	53	1 244	774	471
1992	13 310	9 397	3 912	11 732	8 373	3 359	50	34	16	272	214	58	1 256	776	480
1993	12 834	9 219	3 614	11 311	8 216	3 095	48	34	14	262	203	59	1 212	766	446
1994	12 358	8 820	3 538	10 876	7 856	3 020	79	52	27	253	202	51	1 150	711	489
Rentenversicherung der Angestellten															
1985	10 975	5 368	5 608	9 518	4 409	5 109	48	30	18	351	274	77	1 059	655	404
1986	11 310	5 548	5 762	9 743	4 529	5 214	60	37	23	379	291	89	1 127	690	437
1987 2)	11 634	5 640	5 994	10 075	4 648	5 427	58	27	31	355	273	81	1 146	691	455
1988	12 245	5 984	6 261	10 592	4 943	5 648	55	24	31	409	311	98	1 190	706	484
1989	12 174	5 892	6 283	10 506	4 848	5 658	72	31	41	344	267	76	1 252	745	507
1990	13 432	6 476	6 956	11 438	5 339	6 099	65	28	37	410	317	93	1 519	792	727
1991	13 316	6 355	6 961	11 427	5 284	6 143	73	38	35	377	282	96	1 439	751	688
1992	13 838	6 583	7 255	11 849	5 438	6 410	72	38	34	441	337	104	1 477	770	707
1993	14 125	6 612	7 513	12 106	5 463	6 644	75	38	37	412	301	111	1 531	810	721
1994	14 227	6 691	7 536	12 205	5 559	6 645	107	54	53	382	282	100	1 533	796	737
Knappechaftliche Rentenversicherung															
1985	301	265	35	281	250	31	/	/	/	/	/	/	15	12	/
1986	289	255	34	267	237	30	/	/	/	/	/	/	17	14	/
1987 2)	299	267	31	280	251	29	/	/	/	/	/	/	15	13	/
1988	264	239	25	246	224	23	/	/	/	/	/	/	13	11	/
1989	269	235	34	248	218	30	/	/	/	/	/	/	17	14	/
1990	242	217	25	222	201	21	/	/	/	/	/	/	16	12	/
1991	268	214	54	242	194	47	/	/	/	/	/	/	22	16	6
1992	247	199	48	220	179	41	/	/	/	/	/	/	21	15	7
1993	219	175	44	198	161	38	/	/	/	/	/	/	16	11	/
1994	216	171	45	194	155	39	/	/	/	5	/	/	15	11	/
Insgesamt															
1985	23 968	14 668	9 300	21 158	12 788	8 370	96	65	31	599	472	127	2 115	1 342	773
1986	24 238	14 799	9 439	21 339	12 860	8 479	112	77	35	614	478	136	2 173	1 384	789
1987 2)	24 559	14 949	9 610	21 563	12 941	8 622	110	68	42	605	475	130	2 280	1 465	816
1988	24 934	15 191	9 744	21 820	13 133	8 687	100	57	43	681	529	152	2 333	1 471	862
1989	25 345	15 404	9 941	22 198	13 326	8 872	117	59	57	555	435	119	2 476	1 584	892
1990	26 656	15 904	10 752	23 036	13 690	9 346	113	60	53	678	529	149	2 830	1 625	1 205
1991	26 980	16 027	10 953	23 487	13 905	9 582	137	81	56	650	501	149	2 705	1 540	1 165
1992	27 395	16 179	11 216	23 800	13 990	9 810	124	74	50	718	555	162	2 754	1 561	1 193
1993	27 178	16 007	11 172	23 615	13 840	9 776	124	73	52	679	507	172	2 759	1 587	1 172
1994	29 397	17 270	12 127	23 275	13 570	9 705	187	107	80	640	487	153	2 714	1 531	1 184

1) Siehe "Methodische Hinweise"

2) Revidierte Hochrechnung (Basis VZ 1987), siehe "Vorbemerkung".

Anhang

Hinweise zu den Rechtsgrundlagen

Derzeitige Rechtsgrundlage für die Durchführung des Mikrozensus ist das "Gesetz zur Durchführung einer Repräsentativstatistik über die Bevölkerung und den Arbeitsmarkt (Mikrozensusgesetz)" vom 10. Juni 1985 (BGBl. I S. 955) in Verbindung mit dem "Gesetz zur Änderung des Gesetzes zur Durchführung einer Repräsentativstatistik über die Bevölkerung und den Arbeitsmarkt (Mikrozensusgesetz) und des Gesetzes über die Statistik für Bundeszwecke (Bundesstatistikgesetz)" vom 17. Dezember 1990. Das Mikrozensusgesetz legt die Erhebungsmerkmale fest.

Der Inhalt der Fragen einschließlich der Antwortmöglichkeiten werden durch die "Verordnung zur Durchführung einer Repräsentativstatistik über die Bevölkerung und den Arbeitsmarkt (Mikrozensusverordnung)" vom 14. Juni 1985 (BGBl. I S. 967), die "Erste Verordnung zur Änderung der Mikrozensusverordnung" vom 21. April 1986 (BGBl. I S. 436), die "Zweite Verordnung zur Änderung der Mikrozensusverordnung" vom 28. Februar 1989 (BGBl. I S. 342) sowie die "Dritte Verordnung zur Änderung der Mikrozensusverordnung" vom 12. April 1991 (BGBl. I S. 902) konkretisiert.

Die Texte des Mikrozensusgesetzes, der Mikrozensusverordnung, der Ersten bzw. der Zweiten Verordnung zur Änderung der Mikrozensusverordnung sind der Fachserie 13, Reihe 1, "Versicherte in der Kranken- und Rentenversicherung" für 1990 zu entnehmen, der Text der Dritten Verordnung zur Änderung der Mikrozensusverordnung der Fachserie 1, Reihe 4.1.1, "Stand und Entwicklung der Erwerbstätigkeit" von 1991.

Berichtswoche:

18. bis 24. April 1994

Interviewervordruck 1

Hilfsmerkmale: Vor- und Familiennamen der Haushaltsmitglieder bzw. des Wohnungsinhabers sowie Telefonnummer, Straße, Hausnummer, Lage der Wohnung im Gebäude und der Name der Arbeitsstätte sind Hilfsmerkmale, die lediglich der technischen Durchführung der Erhebung dienen.

Einweisung zu Zweck, Art und Umfang der Erhebung, zur statistischen Geheimhaltung, zur gesetzlichen Regelung der Auskunftserteilung, zur Trennung und Löschung, zu den Rechten und Pflichten des interviewers und zu Bedeutung und Inhalt von laufenden Nummern und Ordnungsnummern sind der "Kurzinformation für die Befragten" zu entnehmen.

Baualter der Wohnung
(nur wenn Wohnung erstmals
in die Erhebung einbezogen)

F N M

- 121 -

Hinweis für den Interviewer:

- a) Liegt eine **zweite** z. Z. ausgeübte **Erwerbstätigkeit** vor, vgl. Erläuterungen!
b) Bei den mit * gekennzeichneten Fragen ist für **jede** Person im Haushalt ein Eintrag erforderlich!

Berichtswoche: 18. bis 24. April 1994

D. Nichterwerbstätigkeit				G. Gegenwärtige/frühere Erwerbstätigkeit										Vom Statistischen Landesamt auszufüllen						
Lfd. Nr. der Person im Haushalt	Nur wenn 15 Jahre und älter und nicht erwerbstätig ("Nain" in Fragen 2/25 bis 2/27)		Wird eine weitere Tätigkeit aufgenommen?	Sind/war Sie im öffentlichen Dienst beschäftigt?	Wirtschaftszweig (Branchen) z. B. nicht-Handel, sonst: Lebensmittel, sonst: Fabrik, sonst: Maschinenbau	Tätigkeit wird/wurde ausgeübt als ...	Art des Arbeitsvertrages	Vollzeit-/Teilzeittätigkeit	Normalerweise geleistete Arbeitszeit je Woche (in Stunden/Tagen)	Tatsächlich geleistete Arbeitszeit in der Berichtswoche (in Stunden/Tagen)	Wenn weniger als normale Arbeitszeit, Begründung (in Wochen, geleistet, Grund dafür)	Wirtschaftszweig								
	Wenn früher erwerbstätig ("Ja" in Frage 3/13)	Wichtiger Grund für die Beendigung der Tätigkeit in den letzten 3 Jahren																		
10	11	3/13	3/14	3/15/3/16/3/17	3/18	3/19	3/20	3/21	a	b	3/22	3/23	3/24	3/25/3/26	3/27	3/28/3/29	3/30	3/31/3/32	3/33/3/34/3/35	3/36/3/37/3/38/3/39
3	0	1																		
3	0	2																		
3	0	3																		
3	0	4																		
3	0	5																		
9																				
9																				
Be 2. Erw- stättig- keit der Person über- neh- men	Ja	1	vor weniger als 1 Monat 1 bis unter 3 Mon. 3 bis unter 6 Mon. 6 bis unter 1 Jahr 1 bis unter 1 1/2 Jahren 1 1/2 bis unter 2 Jahren 2 bis unter 3 Jahren 3 und mehr Jahren	0 Entlassung Beendigung Arbeitsvertrag 1 eigene Kündigung 2 Ruhestand 3 vorzeitig nach Vormehrstands- regelung oder Arbeitslosigkeit 4 aus gesundheit- lichen Gründen 5 sonstige Gründe 6 Wehr- und Zivildienst 7 Persönliche Gründe (auch Studium) 8 Sonstiges	Ja 1 Nein 2	Ja 1 Nein 2	Ja 1 Nein 2	Klartext eintragen	0 Selbständiger ohne Beschäftigte 1 Selbständiger mit Beschäftigten 2 Mithelfender Familienangehöriger 3 Beamter, Richter 4 Angestellter 5 Arbeiter, Heimarbeiter 6 Kaufm./techn. Auszubildender 7 Zeit-/Berufssoldat (einschl. BGS und Berufsschaftspolizei) 8 Grundwehr-/Zivildienstleistender 9	0 unbe- fristet 1 be- fristet 2 unbe- fristet 3 be- fristet 4 unbe- fristet 5 be- fristet 6 unbe- fristet 7 be- fristet 8 unbe- fristet 9	01 02 usw. bei 98 und mehr Stunden 99	00 01 02 usw. bei 98 und mehr Stunden 99	Anzahl ein- tragen bei 98 und mehr Stunden 99	Anzahl ein- tragen bei 98 und mehr Stunden 99	Gründe siehe Schlä- ssel					

E. Krankenversicherung		F. Rentenversicherung		L. Unterhalt, Einkommen	
In welcher Krankenkasse/ versicherung sind Sie versichert?	Wie und Sie versichert (pflichtversichert usw.)?	Waren Sie in der Berichts- woche in einer gesetzl. Renten- versicherung pflicht- versichert?	Waren Sie in den letzten 12 Monaten vor der Berichts- woche pflicht- versichert?	Waren Sie in den letzten 12 Monaten vor der Berichts- woche renten- versichert?	Waren Sie in den letzten 12 Monaten vor der Berichts- woche gesetzl. renten- versichert?
3/57	3/58	3/59	3/60	3/61	3/62
0	1				
0	2				

L. Unterhalt, Einkommen	
Alle Quellen des Lebensunterhalts außer aus Erwerbstätigkeit und Arbeitslosigkeit/-hilfe	Höhe des Netto- einkommens im April (alle Einkommen, z. B. Lohn oder Gehalt, Unternehmeneinkommen, Rente, Pension, öffent- liche Unterstützungen, Einkommen aus Vermie- tung und Verpachtung, Kindergeld, Wohngeld)
Eigene (Versicherten-) Rente, Pension usw. 1. 2. 1. 2. 1. 2. 3/64 3/65 3/66 3/67 3/68 3/69	3/70 3/71
Art der sonstigen öffentlichen und privaten Einkommen	

[illegible]

Schlüssel

Arbeitszeit	Krankenkasse
<p>Zu Frage 3/51, 32: Wenn weniger oder mehr als die normale Arbeitszeit in der Berücksichtigung geleistet, Grund dafür</p>	<p>Zu Frage 3/57: Krankenkasse</p>
<p>a) Arbeitsstunden in Frage 3/28, 29 niedriger als in Frage 3/25, 26:</p> <p>01 wegen Krankheit, Kur, Heilstättenbehandlung</p> <p>02 wegen Arbeitszeitbestimmungen, auch Mutterchaft</p> <p>03 wegen Urlaub, Dienstbefreiung</p> <p>04 wegen Arbeitszeitfreigaben</p> <p>05 wegen Schlechtwettertage</p> <p>06 wegen Kurzarbeit</p> <p>07 wegen Aufnahme einer Tätigkeit in der Berichtswoche</p> <p>08 wegen Beendigung einer Tätigkeit in der Berichtswoche</p> <p>09 weil Arbeitsstunden zu anderen Terminen als in der Berichtswoche geleistet werden (auch gleitende Arbeitszeit)</p> <p>10 wegen Teilnahme an Schul-, Aus- oder Fortbildung außerhalb des Betriebs</p> <p>11 wegen sonstiger Gründe</p>	<p>Gesamtheit Krankenversicherungen:</p> <ol style="list-style-type: none"> 1 Ortskrankenkasse 2 Betriebskrankenkasse (einschließlich der Deutschen Bundesbahn, der Deutschen Bundespost und des Bundesverkehrsministeriums) See-Krankenkasse 3 Innungskrankenkasse 4 Bundesknappschaft 5 Ersatzkasse 6 Landwirtschaftliche Krankenkasse 7 Private Krankenversicherung 8 Ausländische Krankenkasse 9 Sonstiger Anspruch auf Krankenversicherung <ul style="list-style-type: none"> - als Sozialhilfeempfänger - als Kriegsschadenerntner oder Empfänger von Unterhaltshilfe aus dem Lastenausgleich - Freie Heilfürsorge der Polizei, Bundeswehr und Zivildienstleistenden
<p>Zu Frage 3/51, 32: Wenn weniger oder mehr als die normale Arbeitszeit in der Berücksichtigung geleistet, Grund dafür</p>	
<p>a) Arbeitsstunden in Frage 3/28, 29 niedriger als in Frage 3/25, 26:</p> <p>01 wegen Krankheit, Kur, Heilstättenbehandlung</p> <p>02 wegen Arbeitszeitbestimmungen, auch Mutterchaft</p> <p>03 wegen Urlaub, Dienstbefreiung</p> <p>04 wegen Arbeitszeitfreigaben</p> <p>05 wegen Schlechtwettertage</p> <p>06 wegen Kurzarbeit</p> <p>07 wegen Aufnahme einer Tätigkeit in der Berichtswoche</p> <p>08 wegen Beendigung einer Tätigkeit in der Berichtswoche</p> <p>09 weil Arbeitsstunden zu anderen Terminen als in der Berichtswoche geleistet werden (auch gleitende Arbeitszeit)</p> <p>10 wegen Teilnahme an Schul-, Aus- oder Fortbildung außerhalb des Betriebs</p> <p>11 wegen sonstiger Gründe</p> <p>b) Arbeitsstunden in Frage 3/28, 29 höher als in Frage 3/25, 26:</p> <p>20 als Ausgleich für zu wenig geleistete Arbeitsstunden zu anderen Terminen (auch gleitende Arbeitszeit)</p> <p>21 wegen Überstunden</p> <p>22 wegen sonstiger Gründe</p> <p>Treffen mehrere Gründe zu, bitte niedrigste Ziffer antragen!</p>	

Die Beantwortung dieser Fragen ist freiwillig.

A. Angaben zur Person			E. Krankenversicherung		K. Ort und Weg zur Schule, Hochschule, Arbeitsstätte Nur an Schüler, Studenten und Erwerbstätige											
Lfd. Nr. der Person	Nr. für Verheiratete, Verwitwete und Geschiedene	Eheschließungsjahr der jetzigen bzw. letzten Ehe	Nur wenn krankenversichert	Zusätzlich in der privaten Krankenversicherung (auch mitversichert)	Suchen Sie Ihre Schule, Hochschule, Arbeitsstätte von der Sie wohnen aus?		Wo liegt die Schule, Hochschule, Arbeitsstätte?		Wenn "in einem anderen Bundesland" ("3" in Frage 4/17):		Entfernung für den Hinweg	Zeitaufwand für den Hinweg	Das für die längste Wegstrecke benutzte Verkehrsmittel			
					4/13	4/14	4/15	4/16	4/17	4/18				4/19	4/20	4/21
10	11	12														
4	0	1														
4	0	2														
4	0	3														
4	0	4														
4	0	5														
Die letzten zwei Stellen eintragen (bei Ledigen leer)			Ja 1		Nein 9		Innerhalb der Wohn- ortsge- meinde 1		Schleswig-Holstein Hamburg Niedersachsen Bremen Weistfalen Hessen Nordrhein- Westfalen Rheinland-Pfalz Baden- Württemberg Bayern Saarland Berlin Brandenburg Mecklenburg- Vorpommern Sachsen Sachsen-Anhalt Thüringen		01 02 03 04 05 06 07 08 09 10 11 12 13 14 15 16		unter 10 Minuten 10 bis unter 30 Minuten 30 bis unter 1 Stunde 1 Stunde und mehr Wechseln der Arbeits- platz		Bus U-/S-Bahn, Straßenbahn Eisenbahn Pkw, u. zwar Selbst- fahrer Mittfahrer Krad, Mo- ped, Mofa Fahrrad Zu Fuß Sonstiges	
			Ja 1		Nein 9		In einer anderen Bundes- gemeinde das gleichen Bundes- landes 2 in einem anderen Bundes- land 3 im Ausland 4		01 02 03 04 05 06 07 08 09 10 11 12 13 14 15 16		unter 10 Minuten 10 bis unter 30 Minuten 30 bis unter 1 Stunde 1 Stunde und mehr Wechseln der Arbeits- platz		Bus U-/S-Bahn, Straßenbahn Eisenbahn Pkw, u. zwar Selbst- fahrer Mittfahrer Krad, Mo- ped, Mofa Fahrrad Zu Fuß Sonstiges			

Schlüssel

Staatsangehörigkeit	
Zu Frage 2/20, 21: Staatsangehörigkeit Liegt neben der deutschen Staatsangehörigkeit eine weitere vor, so ist Schlüssel 01 (Deutsch) einzutragen.	
01	Deutschland
02	Albanien
03	Belgien
04	Bulgarien
05	Dänemark
06	Frankreich
07	Griechenland
08	Großbritannien
09	Irland
10	Italien
11	Kroatien, Slowenien, Bosnien-Herzegowina, Serbien und Montenegro, Makedonien
12	Luxemburg
13	Niederlande
14	Norwegen
15	Österreich
16	Polen
17	Portugal
18	Rumänien
19	Schweden
20	Schweiz
21	Spanien
22	Slowakei, Tschechische Republik
23	Türkei
24	ehem. UdSSR
25	Ungarn
26	sonstiges Europa
27	Algerien
28	Marokko
29	Tunesien
30	sonstiges Afrika
31	Vereinigte Staaten von Amerika (USA)
32	Kuba
33	sonstiges Nord- und Mittelamerika
34	Südamerika
35	Iran
36	sonstiger Naher Osten (z. B. Libanon, Jordanien, Syrien, Irak, Israel)
37	Indien
38	Pakistan
39	Vietnam
40	sonstiges Südasien (z. B. Afghanistan, Kambodscha, Thailand, Laos, Sri Lanka)
41	Japan
42	Korea
43	Philippinen
44	sonstiges Ostasien (z. B. China, Hongkong, Indonesien, Macao)
45	Übrige Welt
50	Staatenlos

Fachserie 13: Sozialleistungen

Reihe 1: Versicherte in der Kranken und Rentenversicherung

Die Mikrozensus-Ergebnisse über den Krankenversicherungsschutz und über Altersvorsorge in der gesetzlichen Rentenversicherung werden in *jährlichen* Berichten dargestellt. Die Angaben zur Krankenversicherung beziehen sich auf die Wohnbevölkerung nach der Beteiligung am Erwerbsleben, der Art der Krankenkasse/-versicherung des Versicherungsschutzes. Weitere Unterteilungen erfolgen u.a. nach Geschlecht, Altersgruppen, Stellung im Beruf und monatlichem Nettoeinkommen.

Die Tabellen zur Altersvorsorge enthalten Daten über Pflichtmitglieder und Beitragszahler nach der Beteiligung am Erwerbsleben gegliedert nach Geschlecht, Altersgruppen, Stellung im Beruf, Art der gesetzlichen Rentenversicherung und Versicherungsverhältnis. Einige Eckdaten sind im langfristigen Vergleich nachgewiesen.

Reihe 2: Sozialhilfe

Die *Jahresberichte* bringen Angaben über den Sozialhilfeaufwand (Ausgaben/Einnahmen) und über Sozialhilfeempfänger in länderweise Gliederung. Nachgewiesen werden Hilfearten sowie Hilfen außerhalb und innerhalb von Einrichtungen. Dabei werden die Empfänger von Sozialhilfe u.a. nach Hilfearten, Geschlecht, Altersgruppen und Ausländereigenschaft sowie Empfänger laufender Hilfen zum Lebensunterhalt auch nach Hauptursache der Hilfestellung und nach der Art weiterer Einkünfte aufgegliedert.

Reihe 3: Kriegsopferfürsorge

In *jährlicher* Erscheinungsfolge berichtet diese Reihe über die Ausgaben und Einnahmen sowie über die Empfänger laufender und die Fälle einmaliger Leistungen in länderweiser Gliederung. Der Nachweis erfolgt nach Hilfearten sowie nach Empfängergruppen (Beschädigte und Hinterbliebene sowie Sonderfürsorgeberechtigte).

Reihe 4: Wohngeld

Die Ergebnisse der Wohngeldstatistik werden wegen der unterschiedlichen wohngeldrechtlichen Vorschriften für das frühere Bundesgebiet und die neuen Länder und Berlin-Ost ab dem Berichtsjahr 1991 *jährlich* wie folgt veröffentlicht:

4: Wohngeld im früheren Bundesgebiet

4.S.1: Wohngeld in den neuen Ländern und Berlin-Ost

Die Veröffentlichungen enthalten jeweils Angaben zum spitz berechneten und pauschalierten Wohngeld und liefern detaillierte Daten über die Anzahl und Struktur der Wohngeldempfänger sowie deren Wohnkosten, Wohnverhältnisse und Wohngeldansprüche.

Reihe 5: Schwerbehinderte und Rehabilitationsmaßnahmen

5.1: Schwerbehinderte

Die Veröffentlichung – Erscheinungsfolge alle *zwei Jahre* – enthält in länderweiser Gliederung Daten über die von den Versorgungsämtern als Schwerbehinderte anerkannten Personen, d.h. bei denen ein Grad der Behinderung um 50 und mehr Prozent festgestellt worden ist. Nachgewiesen werden die Schwerbehinderten nach Geschlecht, Altersgruppen, Staatsangehörigkeit, Grad der Behinderung, Art und Ursache der Behinderung sowie nach Mehrfachbehinderung.

5.2: Rehabilitationsmaßnahmen

Der *Jahresbericht* enthält Angaben über die von den gesetzlichen Trägern der Rehabilitation im Berichtsjahr durchgeführten medizinischen und berufsfördernden Rehabilitationsmaßnahmen sowie die Maßnahmen zur sozialen Eingliederung. Dabei wird u.a. nach Art, Dauer und Ergebnis der Maßnahme differenziert. Außerdem finden sich Angaben über die Rehabilitanden u.a. in der Gliederung nach Geschlecht, Altersgruppen, Stellung im Beruf sowie Art und Ursache der Behinderung.

Reihe 6: Jugendhilfe

6.1.1: Institutionelle Beratung, Einzelbetreuung und sozialpädagogische Familienhilfe

Der *jährliche* Bericht enthält Angaben über die jungen Menschen, bei denen eine Erziehungsberatung abgeschlossen wurde, die durch einen Betreuungshelfer oder Erziehungsbeistand unterstützt werden und die an Maßnahmen der sozialen Gruppenarbeit teilnehmen sowie über die Familien, denen sozialpädagogische Familienhilfe gewährt wird. Darüber hinaus werden Informationen über die Hilfestellung selbst, z.B. über den Anlaß und die Dauer, bereitgestellt.

6.1.2: Erzieherische Hilfen außerhalb des Elternhauses

Mit dieser Veröffentlichung werden *jährlich* Strukturdaten über die neu begonnenen und abgeschlossenen Hilfen zur Erziehung außerhalb des Eltern-

hauses, nämlich Erziehung in einer Tagesgruppe, Vollzeitpflege, Heimerziehung und intensive sozialpädagogische Einzelbetreuung, sowie über den betroffenen Personenkreis zur Verfügung gestellt. Sie enthält auch fortgeschrittene Bestandsdaten zum Jahresende.

6.1.3 Adoptionen und sonstige Hilfen

Neben detaillierten Angaben zu den Adoptionen und Eckzahlen zur Adoptionsvermittlung werden in dieser Reihe auch die *jährlichen* Ergebnisse über die Pflegschaften, Vormundschaften, Beistandschaften und Vaterschaftsfeststellungen, die Sorgerechtsmaßnahmen und die Pflegeerlaubnis nachgewiesen.

6.1.4: Erzieherische Hilfen außerhalb des Elternhauses am 1.1.1991

Alle *fünf Jahre*, zuletzt am 1.1.1991, wird eine Bestandserhebung über die Hilfen zur Erziehung außerhalb des Elternhauses durchgeführt, deren Ergebnisse in dieser Reihe dargestellt werden. Die Berichtsinhalte stimmen mit denen der Reihe 6.1.2 weitgehend überein.

6.2 Maßnahmen der Jugendarbeit im Rahmen der Jugendhilfe

Dieser in *vierjährigen* Abständen erscheinende Bericht enthält Angaben über die von den öffentlichen und freien Trägern der Jugendhilfe durchgeführten Maßnahmen der Jugendarbeit im Bereich der Kinder- und Jugenderholung, der internationalen Jugendarbeit, der Jugendbildungsarbeit und der Fortbildungsmaßnahmen der Mitarbeiter in der Jugendarbeit. Nachgewiesen wird u.a. die Zahl der Maßnahmen und der Teilnehmer; die Maßnahmen werden nach Dauer und Trägerschaft gegliedert.

6.3: Einrichtungen und tätige Personen in der Jugendhilfe

Diese Veröffentlichung berichtet alle *vier Jahre* über Einrichtungen der Jugendhilfe und – soweit möglich – die in ihnen verfügbaren Plätze sowie über dort tätige Personen. Dabei wird gegliedert nach Trägerschaft und Art der Einrichtung, sowie nach Alter, Ausbildungsabschluß, Stellung im Beruf und Arbeitsbereich der in der Jugendhilfe tätigen Personen.

6.4: Ausgaben und Einnahmen der öffentlichen Jugendhilfe

Diese *jährliche* Veröffentlichung enthält ab 1992 die Ausgaben der öffentlichen Jugendhilfeträger für Maßnahmen und Einrichtungen sowie die korrespondierenden Einnahmen. Der Nachweis erfolgt nach Hilfe- bzw. Einrichtungsarten sowie nach Einnahme- und Ausgabenarten, z.B. Gebühren, Entgelte, Kostenbeiträge, Personalausgaben, Leistungen an Berechtigte, Investitionen und Zuschüsse an Träger der freien Jugendhilfe.

6.S.1: Einrichtungen und tätige Personen in der Jugendhilfe 1991 in den neuen Ländern und Berlin-Ost

In diesem Sonderheft sind die Ergebnisse über die Einrichtungen der Jugendhilfe und deren Personal in den neuen Ländern und Berlin-Ost dargestellt. Sie ergänzen die Daten der Erhebung 1990 im früheren Bundesgebiet. Die Berichtsinhalte stimmen mit denen der Reihe 6.3 weitgehend überein.

Reihe S: Sonderbeiträge:

In *unregelmäßiger* Folge werden Daten aus Sondererhebungen der Sozialhilfe, der Kriegsopferfürsorge und der Jugendhilfe veröffentlicht.

S.6: Laufende Leistungen der Hilfe zum Lebensunterhalt September 1981

In dieser Zusatzstatistik würden über die in der jährlichen Statistik ermittelten Grunddaten hinaus zusätzliche Erkenntnisse über die Struktur des Empfängerkreises der Hilfeleistungen und über die Art der Hilfeleistungen und über die Art der Hilfeleistungen gewonnen.

S.7: Einmalige Leistungen der Hilfe zum Lebensunterhalt September 1981 bis August 1982

Diese Zusatzstatistik erbrachte Erkenntnisse über die Struktur des Empfängerkreises und über die Art der Hilfeleistungen. Im Vordergrund stehen dabei Informationen über die Zusammensetzung des Kreises der Hilfeempfänger nach bestimmten Personengruppen, speziell über Ausländer und Asylbegehrende.



Statistisches Bundesamt
Gustav-Stresemann-Ring 11
65189 Wiesbaden

Veröffentlichungen und Prospekte sind durch den Verlag METZLER-POESCHEL; Verlagsauslieferung Hermann Leins Postfach 11 52, 72125 Kusterdingen, erhältlich.

Neu erschienen:



--- Lange Reihen

zur

Wirtschaftsentwicklung

1994

Die zweijährlich aufgelegte Publikation bietet eine Zusammenstellung statistischer Zeitreihen, die teilweise bis zum Jahr 1950 zurückreichen. Der Schwerpunkt der Übersichten liegt bei den wichtigen Ergebnissen laufender Wirtschaftsstatistiken, wie aus dem Produzierenden Gewerbe, der Bau-tätigkeit, dem Außenhandel sowie den Preis- und Lohnstatistiken. Ergänzt werden diese Angaben durch die Bereiche Finanzen und Steuern, Geld und Kredit und Sozialleistungen sowie durch Basisdaten aus den Bevölkerungs- und Erwerbstätigkeitsstatistiken. Die Auswahl liefert das notwendige Datenmaterial zur Beurteilung der längerfristigen Wirtschaftsentwicklung und für mittel- und langfristige Vorausschätzungen. Nachgewiesen werden daher insbesondere Indikatoren, die in die Berechnung des Sozialprodukts eingehen, dessen wichtigste Größen ebenfalls dargestellt sind. Die Übersichten enthalten neben den Grunddaten auch Meßzahlen und Veränderungsraten. Gegenüber der Ausgabe von 1992 ist der Nachweis gesamtdeutscher Ergebnisse für die letzten Jahre deutlich erweitert worden.

181 Seiten, broschiert DM 25,70, Bestell-Nr. 1010500-94900, ISBN 3-8246-462-0

Erhältlich im Buchhandel oder direkt beim Verlag Metzler-Poeschel,
Verlagsauslieferung H. Leins, Postfach 11 52, 72125 Kusterdingen,
Telefon (0 70 71) 93 53 50; Telefax (0 70 71) 3 36 53

**METZLER
POESCHEL**