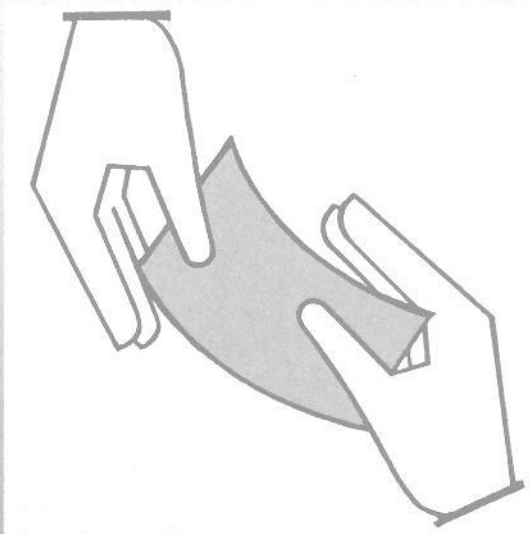


Statistisches Bundesamt

# Sozialleistungen




Fachserie **13**

Reihe 1

Versicherte in der Kranken- und Rentenversicherung

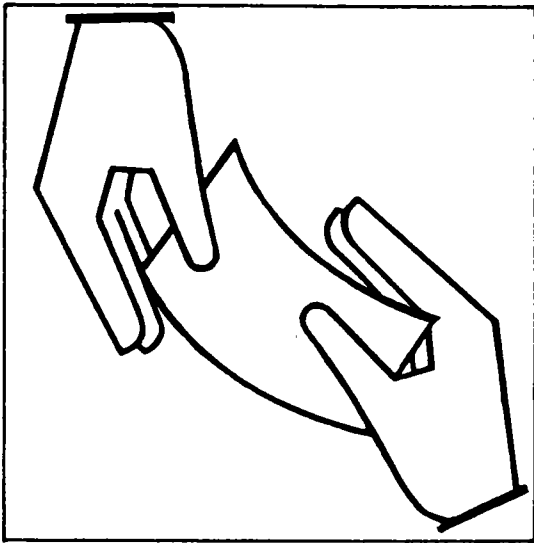
**1993**





Statistisches Bundesamt

# Sozialleistungen



Fachserie **13**

Reihe 1

Versicherte in der Kranken- und Rentenversicherung

**1993**

(Ergebnisse des Mikrozensus)

Statistisches Bundesamt  
Bibliothek - Dokumentation - Archiv

**METZLER  
POESCHEL**

**Herausgeber:**

Statistisches Bundesamt, Wiesbaden, Gustav-Stresemann-Ring 11

**Postanschrift:**

Statistisches Bundesamt  
65180 Wiesbaden

**Verlag:**

Metzler-Poeschel, Stuttgart

**Verlagsauslieferung:**

Hermann Leins GmbH & Co. KG  
Postfach 11 52  
72125 Kusterdingen  
Telefon: 0 70 71/93 53 50  
Telex: 7 262 891 mepo d  
Telefax: 0 70 71/3 36 53

Erscheinungsfolge: jährlich

Erschienen im Dezember 1994

Preis: DM 19,40

Bestellnummer: 2130100 - 93700

© Statistisches Bundesamt, Wiesbaden 1994

Alle Rechte vorbehalten. Es ist insbesondere nicht gestattet, ohne ausdrückliche Genehmigung des Statistischen Bundesamtes diese Veröffentlichung oder Teile daraus für gewerbliche Zwecke zu übersetzen, zu vervielfältigen, auf Mikrofilm/-fiche zu verfilmen oder in elektronische Systeme einzuspeichern.

# Inhalt

	Seite
Vorbemerkung .....	5
<b>Textteil</b>	
1 Methodische Hinweise .....	5
<b>Tabellenteil</b>	
Tabellenübersicht nach Gliederungsmerkmalen .....	9
Deutschland	
1 Krankenversicherung	
1.1 Bevölkerung im April 1993 nach Art der Krankenkasse/-versicherung, Art des Versicherungsschutzes und Beteiligung am Erwerbsleben .....	11
1.2 Bevölkerung im April 1993 nach Alter und Art des Versicherungsschutzes .....	13
1.3 Bevölkerung im April 1993 nach Art des Versicherungsschutzes, Art der Krankenkasse/-versicherung, Altersgruppen, Beteiligung am Erwerbsleben und Stellung im Beruf .....	16
1.4 Erwerbstätige im April 1993 nach Art der Krankenkasse/-versicherung, Art des Versicherungsschutzes und monatlichem Nettoeinkommen .....	25
1.5 Erwerbstätige im April 1993 nach Art des Versicherungsschutzes, Art der Krankenkasse/-versicherung, Stellung im Beruf und Wirtschaftsabteilungen .....	28
2 Altersvorsorge	
2.1 Bevölkerung im April 1993 nach Alter, Art der gesetzlichen Rentenversicherung und Art des Versicherungsverhältnisses .....	34
2.2 Pflichtmitglieder und Beitragszahler im April 1993 nach Beteiligung am Erwerbsleben, Altersgruppen, Art der gesetzlichen Rentenversicherung und Art des Versicherungsverhältnisses .....	37
2.3 Erwerbstätige im April 1993 nach Altersgruppen, Stellung im Beruf, Art des Versicherungsverhältnisses und Art der gesetzlichen Rentenversicherung .....	41
Früheres Bundesgebiet	
1 Krankenversicherung	
1.1 Bevölkerung im April 1993 nach Art der Krankenkasse/-versicherung, Art des Versicherungsschutzes und Beteiligung am Erwerbsleben .....	47
1.2 Bevölkerung im April 1993 nach Alter und Art des Versicherungsschutzes .....	49
1.3 Bevölkerung im April 1993 nach Art des Versicherungsschutzes, Art der Krankenkasse/-versicherung, Altersgruppen, Beteiligung am Erwerbsleben und Stellung im Beruf .....	52
1.4 Erwerbstätige im April 1993 nach Art der Krankenkasse/-versicherung, Art des Versicherungsschutzes und monatlichem Nettoeinkommen .....	61
1.5 Erwerbstätige im April 1993 nach Art des Versicherungsschutzes, Art der Krankenkasse/-versicherung, Stellung im Beruf und Wirtschaftsabteilungen .....	64
2 Altersvorsorge	
2.1 Bevölkerung im April 1993 nach Alter, Art der gesetzlichen Rentenversicherung und Art des Versicherungsverhältnisses .....	70
2.2 Pflichtmitglieder und Beitragszahler im April 1993 nach Beteiligung am Erwerbsleben, Altersgruppen, Art der gesetzlichen Rentenversicherung und Art des Versicherungsverhältnisses .....	73
2.3 Erwerbstätige im April 1993 nach Altersgruppen, Stellung im Beruf, Art des Versicherungsverhältnisses und Art der gesetzlichen Rentenversicherung .....	77

1	Krankenversicherung	
1.1	Bevölkerung im April 1993 nach Art der Krankenkasse/-versicherung, Art des Versicherungsschutzes und Beteiligung am Erwerbsleben .....	83
1.2	Bevölkerung im April 1993 nach Alter und Art des Versicherungsschutzes .....	85
1.3	Bevölkerung im April 1993 nach Art des Versicherungsschutzes, Art der Krankenkasse/-versicherung, Altersgruppen, Beteiligung am Erwerbsleben und Stellung im Beruf .....	88
1.4	Erwerbstätige im April 1993 nach Art der Krankenkasse/-versicherung, Art des Versicherungsschutzes und monatlichem Nettoeinkommen .....	97
1.5	Erwerbstätige im April 1993 nach Art des Versicherungsschutzes, Art der Krankenkasse/-versicherung, Stellung im Beruf und Wirtschaftsabteilungen .....	100
2	Altersvorsorge	
2.1	Bevölkerung im April 1993 nach Alter, Art der gesetzlichen Rentenversicherung und Art des Versicherungsverhältnisses .....	106
2.2	Pflichtmitglieder und Beitragszahler im April 1993 nach Beteiligung am Erwerbsleben, Altersgruppen, Art der gesetzlichen Rentenversicherung und Art des Versicherungsverhältnisses .....	109
2.3	Erwerbstätige im April 1993 nach Altersgruppen, Stellung im Beruf, Art des Versicherungsverhältnisses und Art der gesetzlichen Rentenversicherung .....	113
3	Lange Reihen	
	Früheres Bundesgebiet	
3.1	Bevölkerung 1983 bis 1993 nach Art des Krankenversicherungsschutzes und Beteiligung am Erwerbsleben .....	116
3.2	Erwerbstätige Pflichtmitglieder und Beitragszahler 1983 bis 1993 nach Art der gesetzlichen Rentenversicherung und Art des Versicherungsverhältnisses .....	117

## Anhang

Hinweis zu den Rechtsgrundlagen .....	120
Erhebungslisten des Mikrozensus 1993 .....	121

Angaben für die Bundesrepublik Deutschland nach dem Gebietsstand seit dem 03.10.1990.

Die Angaben für das "frühere Bundesgebiet" beziehen sich auf die Bundesrepublik Deutschland nach dem Gebietsstand bis zum 03.10.1990; sie schließen Berlin-West ein.

Die Angaben für die "neuen Länder und Berlin-Ost" beziehen sich auf die Länder Brandenburg, Mecklenburg-Vorpommern, Sachsen, Sachsen-Anhalt, Thüringen sowie auf Berlin-Ost.

## Zeichenerklärung

- = nichts vorhanden
- / = keine Angaben, da Zahlenwert nicht sicher genug
- . = Zahlenwert unbekannt oder geheimzuhalten
- X = Tabellenfach gesperrt, weil Aussage nicht sinnvoll
- I oder - = grundsätzliche Änderung innerhalb einer Reihe, die den zeitlichen Vergleich beeinträchtigt

## Vorbemerkung

In der vorliegenden Veröffentlichung werden die Ergebnisse über den Krankenversicherungsschutz und über die Versicherten in der gesetzlichen Rentenversicherung dargestellt. Hierbei handelt es sich um Angaben des Mikrozensus, einer repräsentativen Stichprobe über die Bevölkerung und den Arbeitsmarkt, die seit 1957 im früheren Bundesgebiet mit einem Auswahlsatz von 1 % der Bevölkerung durchgeführt wird. Mit dem Mikrozensus von 1990 wurden letztmalig Informationen für das Bundesgebiet nach dem Gebietsstand bis zum 3. Oktober 1990 erhoben. Seit 1991 wird der Mikrozensus in allen 16 Bundesländern durchgeführt, so daß durch diese Erhebung Daten über die Lage der Bevölkerung sowohl für Gesamtdeutschland als auch für das frühere Bundesgebiet und die neuen Länder und Berlin-Ost bereitgestellt werden können. Die in diesem Heft veröffentlichten Stichprobenergebnisse sind - wie alle Mikrozensusergebnisse - auf die zum Zeitpunkt der Befragung fortgeschriebene Bevölkerung hochgerechnet.

Hinsichtlich der in den Tabellen 3.1 und 3.2 für das frühere Bundesgebiet wiedergegebenen langen Reihen ist folgendes anzumerken:

Zum Zeitpunkt der Aufbereitung des Mikrozensus vom März 1987 standen nur auf der Volkszählung 1970 basierende und damit aufgrund des großen zeitlichen Abstands unsichere Fortschreibungswerte zur Verfügung. Auf der Basis der ersten Ergebnisse der Volkszählung 1987 (und einer ergänzenden Rückrechnung der Volkszählungsergebnisse vom Mai 1987 auf den Mikrozensusstichtag Ende März 1987) wurde der für den Mikrozensus vom März 1987 genutzte Hochrechnungsrahmen, der Eckzahlen der auf der Volkszählung basierenden laufenden Bevölkerungsfortschreibung enthält, geprüft. Global betrachtet wurde für die vorher veröffent-

lichten Ergebnisse des Mikrozensus 1987 (Basis Volkszählung 1970) eine leichte Überhöhung der Bevölkerung ermittelt. In regionaler und fachlicher Gliederung waren jedoch unterschiedlichste Abweichungen festzustellen. Aus diesem Grunde wurde die neue Hochrechnung mit Hilfe der nun aus der Volkszählung 1987 abgeleiteten Eckzahlen für alle Merkmale durchgeführt. Die in der vorliegenden Veröffentlichung ausgewiesenen Werte für 1987 sind Ergebnisse dieser revidierten Hochrechnung und weichen daher - in den meisten Fällen nur geringfügig - von den für 1987 in dieser Fachserie veröffentlichten Ergebnissen ab. Die Ergebnisse ab 1988 basieren auf den aus der Volkszählung 1987 auf den jeweiligen Mikrozensusstichtag abgeleiteten Fortschreibungswerten.

1983 und 1984 war der Mikrozensus allerdings im Hinblick auf das Urteil des Bundesverfassungsgerichts zum Volkszählungsgesetz 1983 ausgesetzt worden, so daß für diese beiden Jahre keine Ergebnisse zur Kranken- und Rentenversicherung ermittelt werden konnten.

Im Mikrozensus wird seit 1985 ein neuer Bevölkerungsbegriff verwendet. Die frühere Bezeichnung "Wohnbevölkerung" ist durch "Bevölkerung" (Kurzbezeichnung für "Bevölkerung am Ort der alleinigen bzw. Hauptwohnung") ersetzt. Diese Umstellung war als Folge der geänderten melderechtlichen Regelungen vorzunehmen (Abweichungen zwischen den beiden Bevölkerungsbegriffen ergeben sich insbesondere wegen der unterschiedlichen Zuordnung von verheirateten, nicht dauernd von ihrer Familie getrennt lebenden Personen mit mehreren Wohnungen im Bundesgebiet; siehe Erläuterungen zu den verwendeten Konzepten und Definitionen in der Fachserie 1, Reihe 4.1.1 "Stand und Entwicklung der Erwerbstätigkeit" 1993).

## 1 Methodische Hinweise

Die Erwerbstätigkeit bildet einen der Erhebungsschwerpunkte des Mikrozensus. Zwischen Erwerbstätigkeit und Mitgliedschaft in den verschiedenen Zweigen der Sozialversicherung besteht aufgrund der für einen großen Teil der Erwerbstätigen gegebenen Versicherungspflicht ein enger Zusammenhang. Im Mikrozensus werden deshalb auch Fragen über die Mitgliedschaft in der gesetzlichen Kranken- und Rentenversicherung gestellt. Die Fragestellung richtet sich bei dieser Statistik an Personen. Der Mikrozensus ermöglicht es, die Gesamtbevölkerung und nicht nur die Mitglieder einer bestimmten Versicherung oder eines Versicherungszweiges in Kombination mit verschiedenen wichtigen Merkmalen aufzugliedern. So kann z.B. die versicherungstechnisch wichtige Alters- und Geschlechtsgliederung in Kombination mit dem Familienstand sowie mit Angaben über die ausgeübte Erwerbstätigkeit, den Wirtschaftszweig und die Stellung im Beruf nachgewiesen werden.

### Krankenversicherungsschutz

Im Mikrozensus werden seit Oktober 1957 jährlich Feststellungen über den Krankenversicherungsschutz der Bevölkerung getroffen. Das Wesentliche der Ergebnisse des Mikrozensus liegt dabei in der Gewinnung eines differenzierten Strukturbildes und der Möglichkeit, zu sachlich andersartigen und teilweise auch zu einer tieferen Gliederung der Ergebnisse, als es bei den Geschäftsstatistiken der gesetzlichen Krankenversicherung möglich ist, zu kommen. Die Ergebnisse des Mikrozensus und die der Geschäftsstatistiken der gesetzlichen Krankenversicherung ergänzen sich somit. Aus der gemeinsamen Analyse beider Statistiken ergibt sich ein Gesamtüberblick über die gesetzliche Krankenversicherung, und zwar sowohl über die Struktur ihrer Mitglieder als auch über die Inanspruchnahme und finanziellen Leistungen der Krankenkassen.

In der Übersicht 1 sind für Mai 1993 die Zahlen der Geschäftsstatistiken der gesetzlichen Krankenversicherung und die des Mikrozensus nach zusammengefaßten Gruppen der Kassenarten gegenübergestellt. Mit dieser Gegenüberstellung soll die Basis für eine gemeinsame Auswertung des Mikrozensus und der Geschäftsstatistiken der gesetzlichen Krankenversicherung aufgezeigt werden. In Übersicht 2 sind zu diesem Zweck noch die wichtigsten Auszählmerkmale beider Statistiken aufgeführt, um zu zeigen, in welcher Richtung gegenseitige Ergänzungen möglich sind. Im besonderen bezieht der Mikrozensus auch die mitversicherten Familienangehörigen in der gleichen Untergliederung wie die Mitglieder mit ein.

Beim Vergleich der Ergebnisse der Geschäftsstatistiken der gesetzlichen Krankenversicherung mit denen des Mikrozensus sind die methodischen Unterschiede zu beachten. Bei den Ergebnissen des Mikrozensus sind außerdem - wie bei allen Stichprobenergebnissen - Zufallsabweichungen der erhobenen Zahlen zu berücksichtigen. Darüber hinaus sind die Erhebungswege beider Statistiken unterschiedlich. Die Abweichungen für die Pflichtmitglieder und freiwilligen Mitglieder einerseits sowie für den Personenkreis der als Rentner versicherten Personen andererseits (s. Übersicht 1) sind zum Teil in den unterschiedlichen Erhebungsmethoden begründet.

### Übersicht 1

Vergleich des Mikrozensus und der  
Geschäftsstatistiken der gesetzlichen  
Krankenversicherung  
Früheres Bundesgebiet  
1 000

Kassenart	Geschäftsstatistiken der gesetzl. Krankenvers. (1. Mai 1993)	Mikrozensus April 1993
-----------	--	------------------------

#### Pflicht- und freiwillig versichert

Orte-, Betriebe- 1), See-, Innungekrankenkasse, Land- wirtschaftliche Krankenkasse und Ausländische Krankenkasse	16 110 a)	15 725
Bundeknappschaft	219	221
Ersatzkasse	11 680	10 612
Insgesamt	28 010	26 558

#### Als Rentner versichert

Insgesamt	11 356	11 370
-----------	--------	--------

#### Anspruchsberechtigt als Sozialhilfeempfänger 2)

Insgesamt	.	1 058
-----------	---	-------

- 1) Einchl. der Betriebskrankenkasse der Deutschen Bundesbahn, der Deutschen Bundespost und des Bundesverkehrsministeriums.  
2) Anspruchsberechtigt als Sozialhilfeempfänger, Kriegsschadenrentner oder Empfänger von Unterhaltshilfe aus dem Lastenausgleich.  
a) Ohne Ausländische Krankenkasse.

Bei der Beurteilung der Ergebnisse in der Gliederung nach der Beteiligung am Erwerbsleben ist zu berücksichtigen, daß das für die Erhebung verwendete Erwerbskonzept alle in der Berichtswoche des Mikrozensus erwerbstätigen Personen erfaßt. Dabei ist es gleichgültig, ob die Erwerbstätigkeit für sie auch die überwiegende Unterhaltsquelle darstellt.

Wie die Ergebnisse zeigen, sind nicht alle abhängig erwerbstätigen Personen in gesetzlichen Kassen pflichtversichert. Dies hängt mit der Definition des Erwerbskonzeptes zusammen. Es sei in diesem Zusammenhang z.B. auf die Fälle vorübergehender Tätigkeiten bis zu drei Monaten von Personen, die sonst berufsmäßig nicht als Arbeitnehmer tätig sind, z.B. Hausfrauen, oder auf die im versicherungsrechtlichen Sinne als Nebentätigkeit geltenden Tätigkeiten hingewiesen. Zu dieser Gruppe rechnet man auch die Personen, die im Sinne der Sozialversicherungsregelungen "geringfügig tätig" sind. Diese (ebenfalls sozialversicherungsfreien) geringfügigen Tätigkeiten umfassen insbesondere Tätigkeiten mit einer Arbeitszeit von unter 15 Stunden pro Woche und einem Einkommen, das einen monatlichen Höchstbetrag, der jährlich an die Entwicklung der Beitragsbemessungsgrenze angepaßt wird, nicht überschreitet.

Sowohl bei Selbständigen als auch bei Mithelfenden Familienangehörigen kann ein Versicherungsverhältnis in gesetzlichen Kassen in einer unselbständigen zweiten Erwerbstätigkeit begründet sein. Nicht nur für die Selbständigen und Mithelfenden Familienangehörigen, sondern auch für alle übrigen Erwerbstätigen wäre es bei der Erhebung aber schwierig gewesen zu unterscheiden, ob das Versicherungsverhältnis durch eine erste oder zweite Erwerbstätigkeit begründet wird.

Für den Nachweis der Ergebnisse wird nach der Art des Krankenversicherungsschutzes (Pflichtversicherte, freiwillig Versicherte, als Rentner Versicherte bzw. als Sozialhilfeempfänger, Kriegsschadenrentner etc. Anspruchsberechtigte, als Familienmitglieder Mitversicherte und nicht Versicherte) und nach Kassenarten (gesetzliche Kassen) und privater Krankenversicherung unterschieden.

Als pflichtversichert wurden Personen gezählt, die eine Pflichtmitgliedschaft in einer gesetzlichen Kasse angegeben hatten und - bis auf einige Ausnahmen - zu denen etwa selbst versicherte Studenten gehören - am Erwerbsleben beteiligt waren.

Die Gruppe der freiwillig versicherten Personen enthält die freiwillig Versicherten in den gesetzlichen Kassen sowie die bei der privaten Krankenversicherung versicherten Personen.

Sowohl pflichtversicherte als auch freiwillig versicherte Personen (auch Mitglieder einer privaten Krankenversicherung) können eine zusätzliche private Krankenversicherung abgeschlossen haben, die z.B. den Anspruch auf Tagegeld beinhaltet. Die Beantwortung dieser Frage ist seit 1991 nicht mehr mit Auskunftspflicht belegt.



## Übersicht 2

Wichtige Auszählungsmerkmale des  
Mikrozensus und der Geschäftsstatistiken  
der gesetzlichen Krankenversicherung

Kassenart	Geschäfts- statistiken der gesetzl. Krankenvers. (1. Mai 1993)	Mikrozensus April 1993
1. Geschlecht	(+)	(+)
2. Bundesländer	1)	(+)
3. Beitragssätze, durchschn. Beitragssätze	(+)	
4. Arbeitsunfähigkeitsfälle	(+)	
5. Anzahl der Kassen	(+)	
6. Mitvers. Familienangehörige	1)2)	(+)
7. Beteiligung am Erwerbsleben		(+)
8. Gliederung nach Stellung im Beruf		(+)
9. Gliederung nach Altersgruppen	1)	(+)
10. Gliederung nach Wirtschafts- abteilungen		(+)
11. Gliederung nach Familienstand		(+)
12. Gliederung nach über- wiegendem Lebensunterhalt		(+)
13. Gliederung nach Einkommensgruppen		(+)

1) Nachweis nach dem Stand vom 1. Oktober.

2) Z.T. Stichprobenerhebung.

Jeder abhängige Familienangehörige eines Mitgliedes einer Krankenkasse, der nicht aufgrund einer Erwerbstätigkeit, einer Rente oder als Student selbst versichert ist, kann in dieser Kasse mitversichert sein. Dies gilt nicht nur für den Ehepartner und die Kinder des Mitgliedes, sondern auch für Eltern und andere Verwandte, wenn diese mit im Haushalt wohnen und überwiegend von dem Versicherten abhängig sind. In der privaten Krankenversicherung ist eine Mitversicherung im Sinne der gesetzlichen Krankenversicherung nicht möglich. Hier leisten abhängige Familienmitglieder eigene Beiträge, auch wenn sie im Vertrag des Mitgliedes berücksichtigt sind.

Arbeitslose, die Lohnersatzleistungen wie Arbeitslosengeld oder Arbeitslosenhilfe erhalten, sind von ihrem Arbeitsamt bei der zuletzt für sie zuständigen Krankenkasse pflichtversichert.

Rentner der Arbeiter-, der Angestelltenrentenversicherung oder der Knappschaftlichen Rentenversicherung sind in der Regel als Rentner krankenversichert. Zu den als Rentner Versicherten zählen auch die in der "Landwirtschaftlichen Krankenkasse" pflichtversicherten nicht mehr erwerbstätigen Altenteiler. Der Versicherungsschutz in der Krankenversicherung der Rentner ist davon abhängig, daß keine anderweitige gesetzliche Krankenversicherung besteht. Solange ein Rentner als Erwerbstätiger Pflicht- oder freiwilliges Mitglied der gesetzlichen Krankenversicherung ist, tritt die Krankenversicherung der Rentner nicht ein.

Sozialhilfe- oder Unterhaltshilfeempfänger sowie Kriegsschadenrentner, die nur einen Versicherungsschutz im Krankheitsfall haben, zählen

nicht zu den als Rentner versicherten Personen. Jeder Sozialhilfeempfänger o.ä. hat ggf. für sich einen Anspruch auf Versicherungsschutz im Krankheitsfall.

Bei der Darstellung der Versicherungsträger wird folgende Gliederung zugrunde gelegt:

1. Ortskrankenkasse, Innungskrankenkasse und Betriebskrankenkasse
2. Bundesknappschaft
3. Landwirtschaftliche Krankenkasse
4. Ersatzkasse
5. Private Krankenversicherung

Unternehmer und Mithelfende Familienangehörige der Land- und Forstwirtschaft (einschl. Wein-, Obst-, Gemüse-, Gartenbau und Fischzucht) sowie nichterwerbstätige Altenteiler u.ä. sind in der seit 1972 bestehenden "Landwirtschaftlichen Krankenkasse" versicherungspflichtig. Der Versicherung können der überlebende und der geschiedene Ehegatte eines Versicherten und Kinder eines Versicherten, für die der Anspruch auf Familienhilfe erlischt, freiwillig angehören. Ferner können Personen, die nicht versicherungspflichtig sind, unter bestimmten Voraussetzungen ihre Versicherung freiwillig fortsetzen.

Zur "Freien Heilfürsorge der Polizei und Bundeswehr" zählen seit 1979 auch die Zivildienstleistenden.

### Altersvorsorge

Seit der ersten Mikrozensusbefragung im Jahre 1957 werden jährlich auch Angaben über die Mitglieder in der gesetzlichen Rentenversicherung ermittelt. Diese Ergebnisse stellen eine wichtige Quelle dar, aus der Erkenntnisse über die Zugehörigkeit der Bevölkerung zu den beiden großen Zweigen der gesetzlichen Rentenversicherung, den Rentenversicherungen der Arbeiter und der Angestellten, gewonnen werden können. Es interessieren dabei für die ab 1969 durch das 3. Rentenversicherungsänderungsgesetz jährlich vorgeschriebenen 15jährigen Vorausberechnungen über die finanzielle Entwicklung der Rentenversicherungen der Arbeiter und der Angestellten (vgl. jährlichen Rentenanpassungsbericht der Bundesregierung) insbesondere die Geschlechts- und Altersverteilung der Versicherten. Die laufende jährliche Auswertung dieser Ergebnisse durch das Bundesministerium für Arbeit und Sozialordnung hat in Zusammenarbeit mit dem Statistischen Bundesamt im Laufe der Jahre zu einer Verfeinerung der Fragestellung geführt. Zweck dieser Änderungen war es, die für Vorausberechnungen wichtigen Gruppen der Versicherten und Anspruchsberechtigten schärfer gegeneinander abzugrenzen, um so mit Hilfe des Mikrozensus einige für die versicherungstechnischen Bilanzen bzw. Vorausberechnungen wichtige Informationen zu gewinnen. Unverändert ist bei dieser Verfeinerung der Fragestellung die Feststellung der in der Berichtswoche bzw. am Stichtag des Mikrozensus in der gesetzlichen Rentenversicherung pflichtversicherten Personen geblieben. Gewandelt hat sich die Ermittlung der sogenannten freiwilligen Beitragszahler.

Seit 1985 werden die Fragen zur Altersvorsorge auf die Berichtswoche und nicht mehr auf den Stichtag bezogen gestellt. Damit ist eine Angleichung an die Formulierung der Frage nach der Erwerbstätigkeit gegeben.

Hinsichtlich des Versicherungsverhältnisses werden die Versicherten entsprechend dem Frageaufbau (vgl. Erhebungsliste im Anhang) in folgende vier Personengruppen eingeteilt:

#### 1. Pflichtversicherte in der Berichtswoche

Personen, die in der Berichtswoche in der gesetzlichen Rentenversicherung pflichtversichert waren (zu dieser Gruppe zählten in den Erhebungen 1979 bis 1982 auch die Arbeitslosen);

#### 2. Pflichtversicherte in den letzten 12 Monaten

Personen, die in der Berichtswoche in der gesetzlichen Rentenversicherung nicht versicherungspflichtig waren, aber in den letzten 12 Monaten vor der Berichtswoche mindestens einen Pflichtbeitrag zur gesetzlichen Rentenversicherung entrichtet hatten (z.B. Arbeitslose, arbeitsunfähige Kranke ohne Lohn- oder Gehaltsfortzahlung, Rentenbezieher, Ehefrauen, soweit diese Personen die versicherungspflichtige Tätigkeit innerhalb der letzten 12 Monate aufgegeben haben);

#### 3. Freiwillig Versicherte

Personen, die in der Berichtswoche in der gesetzlichen Rentenversicherung nicht versicherungspflichtig waren und auch in den letzten 12 Monaten vor der Berichtswoche keinen Pflichtbeitrag zur gesetzlichen Rentenversicherung entrichtet hatten, wohl aber in den letzten 12 Monaten mindestens einen freiwilligen Beitrag zur gesetzlichen Rentenversicherung geleistet hatten;

#### 4. Sonstige (latent) Versicherte

Personen, die in der Berichtswoche in der gesetzlichen Rentenversicherung nicht versicherungspflichtig waren und auch in den letzten 12 Monaten vor der Berichtswoche weder einen Pflichtbeitrag noch einen freiwilligen Beitrag zur gesetzlichen Rentenversicherung entrichtet hatten, wohl aber in der Zeit vom 1. Januar 1924 bis ein Jahr vor der jeweiligen Erhebung mindestens einen Pflichtbeitrag oder freiwilligen Bei-

trag zur gesetzlichen Rentenversicherung entrichtet hatten, sich ihre Beiträge nicht haben erstatten lassen und keine eigene Rente beziehen.

Alle Zweige der gesetzlichen Rentenversicherung wurden erfragt:

Arbeiterrentenversicherung (ArV, früher IV)  
Angestelltenrentenversicherung (AnV)  
Knappschaftliche Rentenversicherung (KRV)  
Handwerkerversicherung (HwV, vorher  
Altersvorsorge für das deutsche Handwerk).

Personen in den neuen Bundesländern einschließlich Berlin-Ost, die als Arbeiter in der Überleitungsanstalt Sozialversicherung oder beim Freien Deutschen Gewerkschaftsbund versichert waren, wurden der Arbeiterrentenversicherung zugeordnet; Personen, die als Angestellte bei diesen Institutionen versichert waren, wurden der Angestelltenrentenversicherung zugeordnet.

Handwerker, die nach dem Gesetz über eine Rentenversicherung der Handwerker (Handwerkerversicherungsgesetz vom 8. September 1960 - BGBl. I S. 737 - mit Änderungen) seit dem 1. Januar 1962 in der Arbeiterrentenversicherung versichert sind, oder die früher Beiträge zur Altersvorsorge des deutschen Handwerks geleistet haben, rechnen grundsätzlich zu den Versicherten der Arbeiterrentenversicherung und sind ab 1976 auch in dieser Gruppe nachgewiesen.

#### Vergleiche

Die Ergebnisse über den Krankenversicherungsschutz und über die Versicherten in der gesetzlichen Rentenversicherung der Mikrozensusbefragungen von 1957 bis 1975 sind in den Berichten der Fachserie A "Bevölkerung und Kultur", Reihe 6, "Erwerbstätigkeit", II. "Versicherte in der gesetzlichen Kranken- und Rentenversicherung" enthalten 1); die Ergebnisse ab 1976 werden in der Fachserie 13 "Sozialleistungen", Reihe 1, "Versicherte in der Kranken- und Rentenversicherung" veröffentlicht (Zur Vergleichbarkeit der Ergebnisse bis 1970 mit denen von 1971 bis 1973 bzw. der Ergebnisse bis 1973 mit denen ab 1974 siehe die Ausgabe 1985 dieser Fachserie, S. 9).

---

1) Dabei ist besonders zu beachten, daß die Ergebnisse ab 1972 - im Gegensatz zur Darstellung von 1957 bis 1971 - stets einschließlich Soldaten nachgewiesen werden.

# Tabellenteil

Auszahlgruppe ----- Merkmal	Ergebnisse 1993									Lange Reihen		
	Deutschland								Früheres Bundes- gebiet	Neue Länder und Berlin- Ost	Früheres Bundesgebiet	
	Krankenversicherung					Altersvorsorge					Kranken- versiche- rung	Alters- vor- sorge
	Tabellennummer											
	1 1	1.2	1 3	1.4	1.5	2 1	2.2	2.3	1.1. bis 2 3	3.1	3 2	
Bevölkerung	X	X	X			X				X		
Pflichtmitglieder und Beitragszahler							X				X	
Erwerbstätige	X		X	X	X		X	X		X	X	
Erwerbslose	X		X				X			X		
Nichtwerbspersonen	X		X				X			X		
Alter		X	X			X	X	X				
Art der Krankenkasse/-versicherung	X		X	X	X							
Art des Krankenversicherungsschutzes	X	X	X	X	X					X		
Art der gesetzlichen Rentenversicherung						X	X	X			X	
Art des Rentenversicherungsverhältnisses						X	X	X			X	
Geschlecht	X	X	X	X	X	X	X	X		X	X	
Monatliches Nettoeinkommen				X								
Stellung im Beruf			X		X			X				
Wirtschaftsabteilungen					X							
Zusätzlich in der privaten Kranken- versicherung			X									



## 1 KRANKENVERSICHERUNG

1.1 Bevölkerung im April 1993 nach Art der Krankenkasse/-versicherung,  
Art des Versicherungsschutzes und Beteiligung am Erwerbsleben

1 000

Krankenkasse/-versicherung Art des Versicherungsschutzes	Insgesamt			Erwerbstätige		
	insgesamt	männlich	weiblich	insgesamt	männlich	weiblich
<b>Ortskrankenkasse 1)</b>						
Pflichtversichert	14 351	8 840	5 510	11 799	7 450	4 349
Freiwillig versichert	1 132	766	366	829	627	202
Als Rentner versichert	7 895	2 771	5 064	107	45	61
Als Familienangehöriger versichert	9 309	3 500	5 810	369	28	341
Zusammen	32 627	15 877	16 750	13 104	8 150	4 954
<b>Innungskrankenkasse</b>						
Pflichtversichert	1 871	1 345	526	1 741	1 264	477
Freiwillig versichert	243	188	55	201	168	33
Als Rentner versichert	419	210	209	9	/	/
Als Familienangehöriger versichert	1 168	418	750	53	/	49
Zusammen	3 702	2 160	1 541	2 004	1 440	564
<b>Betriebskrankenkasse 2)</b>						
Pflichtversichert	3 211	2 189	1 022	2 901	1 994	907
Freiwillig versichert	479	371	108	384	324	60
Als Rentner versichert	1 877	889	988	15	8	8
Als Familienangehöriger versichert	3 008	1 010	1 998	125	10	115
Zusammen	8 574	4 459	4 116	3 426	2 337	1 089
<b>Bundesknappschaft</b>						
Pflichtversichert	372	292	80	292	238	54
Freiwillig versichert	22	15	7	14	11	/
Als Rentner versichert	789	396	393	6	/	/
Als Familienangehöriger versichert	553	152	402	14	/	12
Zusammen	1 736	855	881	326	254	72
<b>Landwirtschaftliche Krankenkasse</b>						
Pflichtversichert	378	300	78	368	295	73
Freiwillig versichert	70	51	19	56	45	12
Als Rentner versichert	357	170	187	45	28	17
Als Familienangehöriger versichert	523	151	373	153	9	144
Zusammen	1 328	671	657	623	376	246
<b>Ersatzkasse</b>						
Pflichtversichert	10 476	3 779	6 696	9 407	3 350	6 056
Freiwillig versichert	2 912	2 039	873	2 410	1 821	589
Als Rentner versichert	3 042	1 145	1 897	62	27	34
Als Familienangehöriger versichert	7 483	2 933	4 550	313	42	272
Zusammen	23 913	9 896	14 016	12 192	5 240	6 952
<b>Private Krankenversicherung</b>						
Freiwillig versichert	5 850	3 679	2 171	3 917	2 805	1 112
Als Familienangehöriger versichert	1 429	534	895	80	13	67
Zusammen	7 279	4 213	3 066	3 996	2 818	1 178
<b>Sonstiger Versicherungsschutz</b>						
Freie Heilfürsorge der Polizei und Bundeswehr	664	656	8	664	656	8
Anspruchsberechtigt als Sozialhilfeempfänger usw. 3)	1 124	516	607	24	10	13
Zusammen	1 788	1 172	615	688	666	21
<b>Insgesamt</b>						
Pflichtversichert	30 658	16 745	13 914	26 508	14 592	11 916
Freiwillig versichert	10 709	7 110	3 598	7 812	5 801	2 012
Als Rentner versichert	14 319	5 580	8 738	243	116	127
Als Familienangehöriger versichert	23 474	8 696	14 777	1 107	107	1 000
Freie Heilfürsorge der Polizei und Bundeswehr	664	656	8	664	656	8
Anspruchsberechtigt als Sozialhilfeempfänger usw. 3)	1 124	516	607	24	10	13
Nicht krankenversichert	152	78	74	22	14	8
Insgesamt	81 100	39 382	41 717	36 380	21 296	15 084

1) Einschließlich Ausländische Krankenkasse.

2) Einschließlich Betriebskrankenkasse der Deutschen Bundesbahn, der Deutschen Bundespost und des Bundesverkehrsministeriums,  
See-Krankenkasse.

3) Anspruchsberechtigt als Sozialhilfeempfänger, Kriegsschadenrentner oder Empfänger von Unterhaltshilfe aus dem Lastenausgleich.

## 1 KRANKENVERSICHERUNG

1.1 Bevölkerung im April 1993 nach Art der Krankenkasse/-versicherung,  
Art des Versicherungsschutzes und Beteiligung am Erwerbsleben

1 000

Krankenkasse/-versicherung Art des Versicherungsschutzes	Erwerbslose			Nichterwerbspersonen		
	insgesamt	männlich	weiblich	insgesamt	männlich	weiblich
<b>Ortskrankenkasse 1)</b>						
Pflichtversichert	1 862	976	886	690	414	276
Freiwillig versichert	38	21	17	265	119	147
Als Rentner versichert	17	7	9	7 711	2 718	4 994
Als Familienangehöriger versichert	287	96	191	8 654	3 377	5 277
Zusammen	2 203	1 100	1 103	17 321	6 627	10 693
<b>Innungskrankenkasse</b>						
Pflichtversichert	102	64	39	27	17	10
Freiwillig versichert	/	/	/	38	18	21
Als Rentner versichert	/	/	/	409	205	204
Als Familienangehöriger versichert	27	8	19	1 088	406	682
Zusammen	135	75	60	1 563	646	917
<b>Betriebskrankenkasse 2)</b>						
Pflichtversichert	184	110	74	126	85	41
Freiwillig versichert	6	/	/	89	44	45
Als Rentner versichert	/	/	/	1 859	880	979
Als Familienangehöriger versichert	65	18	47	2 818	981	1 837
Zusammen	257	132	125	4 891	1 989	2 902
<b>Bundesknappschaft</b>						
Pflichtversichert	38	22	16	42	32	10
Freiwillig versichert	/	/	/	7	/	/
Als Rentner versichert	/	/	/	781	392	390
Als Familienangehöriger versichert	10	/	8	530	148	382
Zusammen	50	26	24	1 360	575	785
<b>Landwirtschaftliche Krankenkasse</b>						
Pflichtversichert	/	/	/	8	/	/
Freiwillig versichert	/	-	/	13	6	7
Als Rentner versichert	/	/	/	311	141	170
Als Familienangehöriger versichert	/	/	/	369	142	227
Zusammen	/	/	/	701	293	408
<b>Ersatzkasse</b>						
Pflichtversichert	682	238	444	388	191	196
Freiwillig versichert	39	18	21	463	200	263
Als Rentner versichert	7	/	/	2 974	1 115	1 858
Als Familienangehöriger versichert	145	44	101	7 024	2 847	4 178
Zusammen	872	303	570	10 849	4 353	6 495
<b>Private Krankenversicherung</b>						
Freiwillig versichert	37	17	20	1 897	857	1 040
Als Familienangehöriger versichert	12	/	10	1 338	519	819
Zusammen	49	19	29	3 234	1 376	1 858
<b>Sonstiger Versicherungsschutz</b>						
Freie Heilfürsorge der Polizei und Bundeswehr	-	-	-	-	-	-
Anspruchsberechtigt als Sozialhilfeempfänger usw. 3)	219	129	90	881	377	504
Zusammen	219	129	90	881	377	504
<b>Insgesamt</b>						
Pflichtversichert	2 870	1 411	1 459	1 281	742	538
Freiwillig versichert	124	62	62	2 772	1 248	1 525
Als Rentner versichert	30	13	17	14 046	5 451	8 595
Als Familienangehöriger versichert	547	171	376	21 820	8 419	13 401
Freie Heilfürsorge der Polizei und Bundeswehr	-	-	-	-	-	-
Anspruchsberechtigt als Sozialhilfeempfänger usw. 3)	219	129	90	881	377	504
Nicht krankenversichert	9	7	/	121	57	64
Insgesamt	3 799	1 792	2 007	40 921	16 294	24 626

1) Einschließlich Ausländische Krankenkasse.

2) Einschließlich Betriebskrankenkasse der Deutschen Bundesbahn, der Deutschen Bundespost und des Bundesverkehrsministeriums, See-Krankenkasse.

3) Anspruchsberechtigt als Sozialhilfeempfänger, Kriegsschadenrentner oder Empfänger von Unterhaltshilfe aus dem Lastenausgleich.

## 1 KRANKENVERSICHERUNG

## 1.2 Bevölkerung im April 1993 nach Alter und Art des Versicherungsschutzes

1 000

Alter (von ... bis unter ... Jahren)	Bevölkerung insgesamt	Darunter Art des Versicherungsschutzes					
		pflucht- versichert	freiwillig versichert	als Rentner versichert	als Familien- angehöriger versichert	Freie Heilfürsorge der Polizei und Bundeswehr	anspruchs- berechtigt als Sozial- hilfe- empfänger usw. 1)
M ä n n l i c h							
unter 5	2 196	X	93	/	2 023	X	64
5 - 10	2 272	X	105	/	2 103	X	50
10 - 15	2 297	X	108	8	2 125	X	46
Zusammen	6 765	X	306	13	6 252	X	160
15 - 16	460	9	20	/	419	-	8
16 - 17	436	67	15	/	342	-	8
17 - 18	429	173	17	/	227	/	8
18 - 19	436	243	16	/	164	/	6
19 - 20	443	270	16	/	121	26	7
Zusammen	2 203	762	84	9	1 274	30	37
20 - 21	474	267	14	/	91	92	9
21 - 22	524	311	24	/	100	81	7
22 - 23	556	348	31	/	102	64	9
23 - 24	597	385	41	/	116	44	9
24 - 25	654	428	58	/	118	35	10
Zusammen	2 806	1 739	167	10	527	315	44
25 - 26	671	470	65	/	95	26	11
26 - 27	666	482	91	/	59	21	11
27 - 28	711	525	114	/	37	23	9
28 - 29	718	528	130	/	25	23	10
29 - 30	719	526	139	/	20	19	12
Zusammen	3 485	2 530	539	11	236	112	53
30 - 31	702	512	148	/	13	17	10
31 - 32	676	477	151	/	15	19	11
32 - 33	673	471	163	/	10	16	9
33 - 34	651	454	165	/	8	8	11
34 - 35	619	420	171	/	8	8	8
Zusammen	3 320	2 333	800	14	54	68	48
35 - 36	616	414	171	/	8	10	9
36 - 37	603	408	165	/	8	8	8
37 - 38	587	386	175	/	8	7	7
38 - 39	574	374	175	/	7	5	8
39 - 40	561	354	183	/	6	7	6
Zusammen	2 941	1 936	869	20	38	37	38
40 - 41	571	362	185	5	7	5	6
41 - 42	558	358	178	/	6	6	/
42 - 43	573	363	185	6	7	6	6
43 - 44	584	361	198	7	6	6	5
44 - 45	544	328	190	9	6	/	6
Zusammen	2 830	1 773	936	31	32	28	28
45 - 46	513	308	181	8	/	6	/
46 - 47	495	286	184	9	5	6	/
47 - 48	359	224	114	8	/	/	/
48 - 49	492	290	172	12	5	8	/
49 - 50	546	322	193	15	/	5	/
Zusammen	2 404	1 431	845	53	25	28	19
50 - 51	543	324	184	19	7	6	/
51 - 52	634	378	212	24	6	7	5
52 - 53	640	398	198	27	6	6	/
53 - 54	713	443	208	42	9	5	6
54 - 55	667	411	195	44	9	/	/
Zusammen	3 197	1 954	996	157	37	28	23
55 - 56	620	379	171	51	11	/	/
56 - 57	590	357	150	62	12	/	6
57 - 58	569	332	145	69	14	/	6
58 - 59	549	310	132	85	16	/	/
59 - 60	467	254	100	91	18	/	/
Zusammen	2 794	1 632	698	357	72	9	23
60 - 61	417	175	82	145	12	/	/
61 - 62	424	153	77	177	15	/	/
62 - 63	447	135	76	216	17	-	/
63 - 64	446	89	68	270	15	-	/
64 - 65	449	65	73	293	14	-	/
Zusammen	2 185	617	376	1 101	72	/	16
65 und mehr	4 451	37	496	3 804	78	-	28
Zusammen	39 382	16 745	7 110	5 580	8 696	656	516

1) Anspruchsberechtigt als Sozialhilfeempfänger, Kriegsschadenrentner oder Empfänger von Unterhaltshilfe aus dem Lastenausgleich.

## 1 KRANKENVERSICHERUNG

1.2 Bevölkerung im April 1993 nach Alter und Art des Versicherungsschutzes

1 000

Alter (von ... bis unter ... Jahren)	Bevölkerung insgesamt	Darunter Art des Versicherungsschutzes					
		pflucht- versichert	freiwillig versichert	als Rentner versichert	als Familien- angehöriger versichert	Freie Heilfürsorge der Polizei und Bundeswehr	anspruchs- berechtigt als Sozial- hilfe- empfänger usw. 1)
Weiblich							
unter 5	2 051	X	85	/	1 897	X	56
5 - 10	2 126	X	96	/	1 968	X	49
10 - 15	2 166	X	107	7	2 003	X	40
Zusammen	6 343	X	288	13	5 868	X	144
15 - 16	400	7	18	/	366	-	6
16 - 17	401	41	20	/	330	/	7
17 - 18	389	131	15	/	234	/	6
18 - 19	409	194	19	/	188	/	/
19 - 20	411	239	22	/	141	/	6
Zusammen	2 010	612	94	10	1 259	/	30
20 - 21	442	283	25	/	125	/	7
21 - 22	490	325	29	/	123	/	9
22 - 23	513	343	33	/	127	/	8
23 - 24	563	389	41	/	120	/	9
24 - 25	592	403	45	/	128	/	14
Zusammen	2 600	1 743	173	7	623	/	48
25 - 26	628	446	56	/	110	/	13
26 - 27	654	452	66	/	120	/	13
27 - 28	655	447	68	/	126	/	12
28 - 29	658	426	70	/	147	/	12
29 - 30	674	420	78	/	162	/	12
Zusammen	3 269	2 190	340	7	666	/	62
30 - 31	649	391	89	/	155	/	13
31 - 32	651	371	82	/	182	/	13
32 - 33	636	365	81	/	173	/	12
33 - 34	630	355	79	/	181	-	12
34 - 35	603	347	80	/	162	/	11
Zusammen	3 168	1 828	411	13	852	/	60
35 - 36	583	331	81	/	157	/	10
36 - 37	579	324	81	/	161	/	7
37 - 38	571	324	86	/	145	-	12
38 - 39	575	325	86	/	148	/	10
39 - 40	564	321	83	6	144	/	9
Zusammen	2 871	1 626	416	22	755	/	47
40 - 41	572	333	83	6	143	/	5
41 - 42	570	343	79	6	136	/	5
42 - 43	573	334	84	7	143	/	5
43 - 44	557	321	84	7	138	-	6
44 - 45	529	302	75	9	137	-	/
Zusammen	2 801	1 634	405	36	697	/	26
45 - 46	488	277	70	9	126	-	5
46 - 47	481	267	69	12	128	-	/
47 - 48	372	210	48	9	100	/	/
48 - 49	483	267	70	12	129	/	/
49 - 50	541	305	76	15	140	/	/
Zusammen	2 364	1 327	332	57	622	/	23
50 - 51	528	282	71	18	151	-	/
51 - 52	598	325	76	24	167	-	/
52 - 53	609	324	67	29	183	/	/
53 - 54	689	364	65	39	215	/	6
54 - 55	640	319	60	47	208	-	5
Zusammen	3 064	1 614	341	157	924	/	25
55 - 56	603	284	60	53	199	/	6
56 - 57	589	265	53	58	206	-	7
57 - 58	565	250	47	63	199	-	6
58 - 59	565	227	41	85	206	/	/
59 - 60	464	168	35	90	167	/	/
Zusammen	2 785	1 194	236	349	976	/	26
60 - 61	429	47	25	213	139	-	/
61 - 62	448	27	30	246	140	-	/
62 - 63	487	20	28	287	145	-	5
63 - 64	481	18	26	291	142	-	/
64 - 65	464	8	29	298	125	-	/
Zusammen	2 308	120	138	1 336	692	-	20
65 und mehr	8 135	27	425	6 731	844	-	97
Zusammen	41 717	13 914	3 598	8 738	14 777	8	607

1) Anspruchsberechtigt als Sozialhilfeempfänger, Kriegsschadenrentner oder Empfänger von Unterhaltshilfe aus dem Lastenausgleich.



## 1 KRANKENVERSICHERUNG

## 1.2 Bevölkerung im April 1993 nach Alter und Art des Versicherungsschutzes

1 000

Alter (von ... bis unter ... Jahren)	Bevölkerung insgesamt	Darunter Art des Versicherungsschutzes					
		pflucht- versichert	freiwillig versichert	als Rentner versichert	als Familien- angehöriger versichert	Freie Heilfürsorge der Polizei und Bundeswehr	anspruchs- berechtigt als Sozial- hilfe- empfänger usw. 1)
I n s g e s a m t							
unter 5	4 247	X	178	/	3 920	X	120
5 - 10	4 398	X	201	8	4 071	X	99
10 - 15	4 463	X	215	15	4 128	X	85
Zusammen	13 107	X	594	26	12 119	X	304
15 - 16	860	16	38	/	786	-	14
16 - 17	837	108	35	/	672	/	15
17 - 18	818	304	31	/	461	/	14
18 - 19	845	437	35	/	352	/	11
19 - 20	854	509	38	/	262	26	13
Zusammen	4 213	1 374	178	19	2 533	31	66
20 - 21	917	550	39	/	216	92	16
21 - 22	1 014	637	53	/	223	81	16
22 - 23	1 069	692	63	/	229	64	17
23 - 24	1 160	774	82	/	236	44	18
24 - 25	1 246	831	103	/	246	36	25
Zusammen	5 406	3 482	340	17	1 150	318	92
25 - 26	1 298	916	121	/	205	27	24
26 - 27	1 320	934	157	/	179	21	24
27 - 28	1 366	971	182	/	163	23	21
28 - 29	1 376	953	201	/	173	23	22
29 - 30	1 393	946	217	/	182	19	23
Zusammen	6 754	4 720	878	18	901	114	115
30 - 31	1 351	902	237	/	167	17	22
31 - 32	1 326	848	234	5	197	19	23
32 - 33	1 308	836	244	6	183	16	20
33 - 34	1 280	809	245	5	189	8	23
34 - 35	1 222	767	251	6	170	9	19
Zusammen	6 489	4 161	1 211	27	906	69	108
35 - 36	1 199	745	252	8	165	10	19
36 - 37	1 181	733	246	7	170	8	16
37 - 38	1 158	710	260	7	154	7	19
38 - 39	1 149	699	261	8	155	5	18
39 - 40	1 125	676	266	11	150	7	14
Zusammen	5 812	3 563	1 285	42	793	38	85
40 - 41	1 142	695	268	12	149	6	12
41 - 42	1 128	702	256	11	142	6	10
42 - 43	1 146	696	269	13	150	6	11
43 - 44	1 141	682	282	14	144	6	11
44 - 45	1 073	631	266	18	143	/	10
Zusammen	5 631	3 406	1 341	67	728	28	54
45 - 46	1 000	585	251	17	131	6	9
46 - 47	976	553	253	22	133	6	8
47 - 48	731	435	162	17	105	/	8
48 - 49	975	558	242	24	135	8	7
49 - 50	1 087	627	269	30	144	5	10
Zusammen	4 769	2 758	1 178	110	647	28	42
50 - 51	1 071	606	255	37	157	6	8
51 - 52	1 231	703	288	49	173	7	10
52 - 53	1 248	721	265	57	188	6	9
53 - 54	1 403	807	273	81	224	5	11
54 - 55	1 308	729	255	91	217	/	10
Zusammen	6 261	3 567	1 337	314	960	28	48
55 - 56	1 222	663	230	104	210	/	10
56 - 57	1 179	622	203	120	218	/	12
57 - 58	1 133	582	193	132	213	/	11
58 - 59	1 114	537	173	171	222	/	8
59 - 60	931	422	135	181	185	/	7
Zusammen	5 579	2 826	934	706	1 048	10	49
60 - 61	847	222	107	358	151	/	7
61 - 62	872	180	106	423	155	/	6
62 - 63	934	155	104	503	162	-	9
63 - 64	927	107	94	561	157	-	7
64 - 65	913	73	101	591	139	-	7
Zusammen	4 493	737	513	2 437	765	/	36
65 und mehr	12 586	64	922	10 535	922	-	125
Insgesamt	81 100	30 658	10 709	14 319	23 474	664	1 124

1) Anspruchsberechtigt als Sozialhilfeempfänger, Kriegsschadenrentner oder Empfänger von Unterhaltshilfe aus dem Lastenausgleich.

## 1 KRANKENVERSICHERUNG

1.3 Bevölkerung im April 1993 nach Art des Versicherungsschutzes, Art der Krankenkasse/-versicherung, Altersgruppen, Beteiligung am Erwerbsleben und Stellung im Beruf

1 000

Krankenkasse/ -versicherung  Alter (von ... bis unter ... Jahren)	Bevöl- kerung  ins- gesamt	Erwerbstätige						Erwerbslose		Nichterwerbspers.	
		zusammen	Selb- ständige, Mit- helfende Familien- angeh.	Beamte	Ange- stellte 1)	Arbeiter 2)	darunter (v.Sp. 2) mit zu- sätzlich. priv.Krk- versich.	zusammen	darunter mit zu- sätzlich. privater Kranken- versich.	zusammen	darunter mit zu- sätzlich. privater Kranken- versich.

## M ä n n l i c h

## Pflichtversichert

## RVD-Kasse und ähnliche

unter 15	X	X	X	X	X	X	X	X	X	X	X
15 - 20	647	625	/	X	116	509	30	20	/	/	/
20 - 30	3 309	2 941	47	X	536	2 358	198	299	10	70	/
30 - 40	3 226	2 938	83	X	556	2 299	209	275	9	13	/
40 - 50	2 455	2 246	88	X	425	1 733	152	205	8	/	/
50 - 60	2 806	2 239	120	X	402	1 717	131	327	10	240	7
60 - 65	494	231	40	X	40	151	13	47	/	216	/
65 und mehr	29	21	10	X	/	7	/	/	-	7	/
Zusammen	12 965	11 241	389	X	2 079	8 773	736	1 173	39	551	15

## davon:

Ortskrankenkasse 3)	8 840	7 450	93	X	1 275	6 083	454	976	33	414	10
Innungskrankenkasse	1 345	1 264	23	X	214	1 027	88	64	/	17	/
Betriebskranken- kasse 4)	2 189	1 994	11	X	525	1 458	141	110	/	85	/
Bundesknappschaft	292	238	/	X	56	181	20	22	/	32	/
Landwirtschaftliche Krankenkasse	300	295	261	X	9	25	32	/	-	/	/

## Ersatzkasse

unter 15	X	X	X	X	X	X	X	X	X	X	X
15 - 20	116	112	/	X	70	42	9	/	-	/	-
20 - 30	960	842	11	X	635	196	80	39	/	79	6
30 - 40	1 044	969	18	X	767	185	96	59	/	15	/
40 - 50	750	703	16	X	563	124	76	46	/	/	/
50 - 60	780	650	16	X	527	106	70	76	7	54	/
60 - 65	122	67	/	X	56	7	7	15	/	40	/
65 und mehr	9	7	/	X	/	/	/	/	-	/	/
Zusammen	3 779	3 350	67	X	2 622	661	339	238	20	191	9

## Zusammen

unter 15	X	X	X	X	X	X	X	X	X	X	X
15 - 20	762	738	/	X	186	551	39	23	/	/	/
20 - 30	4 269	3 783	58	X	1 171	2 554	278	338	13	149	9
30 - 40	4 269	3 907	101	X	1 323	2 483	305	334	13	28	/
40 - 50	3 204	2 949	104	X	989	1 857	228	250	11	/	/
50 - 60	3 586	2 889	136	X	929	1 823	200	403	17	294	8
60 - 65	617	298	43	X	96	159	21	63	/	256	/
65 und mehr	37	28	13	X	8	8	/	/	-	9	/
Zusammen	16 745	14 592	456	X	4 701	9 434	1 075	1 411	59	742	24

1) Einschließlich Auszubildende in anerkannten kaufmännischen und technischen Ausbildungsberufen.

2) Einschließlich Auszubildende in anerkannten gewerblichen Ausbildungsberufen.

3) Einschließlich Ausländische Krankenkasse.

4) Einschließlich Betriebskrankenkasse der Deutschen Bundesbahn, der Deutschen Bundespost und des Bundesverkehrsministeriums, See-Krankenkasse.

## 1 KRANKENVERSICHERUNG

1.3 Bevölkerung im April 1993 nach Art des Versicherungsschutzes, Art der Krankenkasse/-versicherung, Altersgruppen, Beteiligung am Erwerbsleben und Stellung im Beruf

1 000

Krankenkasse/ -versicherung  Alter (von ... bis unter ... Jahren)	Bevöl- kerung  ins- gesamt	Erwerbstätige					Erwerbslose		Nichterwerbspers.		
		zusammen	Selb- ständige, Mit- helfende Familien- angeh.	Beamte	Ange- stellte 1)	Arbeiter 2)	darunter (v.Sp. 2) mit zu- sätzlich. priv.Krk- versich.	zusammen	darunter mit zu- sätzlich. privater Kranken- versich.	zusammen	darunter mit zu- sätzlich. privater Kranken- versich.
M ä n n l i c h											
Freiwillig versichert											
RVO-Kasse und ähnliche											
unter 15	19	X	X	X	X	X	X	X	X	19	/
15 - 20	5	/	/	/	/	/	/	/	/	/	/
20 - 30	169	105	39	/	38	24	12	10	/	54	/
30 - 40	318	295	107	6	135	46	44	6	/	16	/
40 - 50	336	326	131	8	150	37	59	/	-	6	/
50 - 60	389	360	162	10	152	36	74	/	/	24	/
60 - 65	91	69	49	/	16	/	15	/	-	21	/
65 und mehr	64	18	15	/	/	/	/	/	-	46	7
Zusammen	1 392	1 174	505	30	494	146	208	27	/	190	20
davon:											
Ortskrankenkasse 3)	766	627	326	25	189	87	101	21	/	119	10
Innungskrankenkasse	188	168	114	/	39	12	31	/	/	18	/
Betriebskranken- kasse 4)	371	324	23	-	255	46	66	/	/	44	6
Bundesknappschaft	15	11	/	/	9	/	/	/	/	/	/
Landwirtschaftliche Krankenkasse	51	45	41	/	/	/	8	-	-	6	/
Ersatzkasse											
unter 15	28	X	X	X	X	X	X	X	X	28	/
15 - 20	9	/	/	/	/	/	/	/	/	8	/
20 - 30	184	116	30	6	74	7	20	6	/	61	6
30 - 40	492	469	103	15	342	9	76	/	/	19	/
40 - 50	546	537	127	18	384	8	118	/	/	6	/
50 - 60	593	577	146	25	400	6	166	/	/	13	/
60 - 65	113	96	34	5	55	/	31	/	-	17	/
65 und mehr	74	25	19	/	5	/	11	-	-	49	14
Zusammen	2 039	1 821	460	69	1 261	31	423	18	/	200	35
Private Krankenversicherung											
unter 15	259	X	X	X	X	X	X	X	X	259	45
15 - 20	70	6	/	/	/	/	/	/	/	64	11
20 - 30	353	281	97	112	62	10	64	6	/	66	11
30 - 40	859	840	272	302	254	12	207	/	/	15	/
40 - 50	899	882	274	392	208	9	226	/	/	14	/
50 - 60	711	659	192	340	118	9	171	/	/	49	12
60 - 65	171	96	36	45	15	/	28	/	/	75	14
65 und mehr	358	41	31	/	5	/	11	-	-	317	61
Zusammen	3 679	2 805	903	1 197	662	42	708	17	/	857	159
Zusammen											
unter 15	306	X	X	X	X	X	X	X	X	306	52
15 - 20	84	7	/	/	/	/	/	/	/	75	13
20 - 30	705	503	167	122	173	41	96	22	/	181	20
30 - 40	1 669	1 605	483	324	731	67	327	14	/	50	/
40 - 50	1 781	1 744	532	417	742	53	404	11	/	26	/
50 - 60	1 693	1 597	500	376	670	50	411	10	/	86	18
60 - 65	376	261	119	52	86	/	74	/	/	113	21
65 und mehr	496	84	66	/	13	/	26	/	-	412	82
Zusammen	7 110	5 801	1 868	1 296	2 417	220	1 338	62	7	1 248	214
Als Rentner versichert											
RVO-Kasse und ähnliche											
unter 40	59	/	/	-	/	/	/	/	/	54	/
40 - 50	70	/	/	-	/	/	/	/	-	66	/
50 - 60	445	10	/	-	/	/	/	/	/	431	18
60 - 65	895	23	13	-	/	7	/	/	-	871	33
65 und mehr	2 966	52	39	-	/	8	/	/	/	2 914	101
Zusammen	4 435	89	57	-	10	22	6	11	/	4 336	157
davon:											
Ortskrankenkasse 3)	2 771	45	24	-	6	16	/	7	/	2 718	80
Innungskrankenkasse	210	/	/	-	/	/	/	/	-	205	11
Betriebskranken- kasse 4)	889	8	/	-	/	/	/	/	/	880	45
Bundesknappschaft	396	/	/	-	/	/	/	/	-	392	14
Landwirtschaftliche Krankenkasse	170	28	26	-	/	/	/	/	-	141	8
Ersatzkasse											
unter 40	17	/	-	-	/	/	-	/	/	15	/
40 - 50	14	/	/	-	/	-	-	/	-	14	/
50 - 60	69	/	/	-	/	/	/	/	/	67	6
60 - 65	207	/	/	-	/	/	/	/	/	202	24
65 und mehr	838	19	11	/	7	/	/	/	/	818	104
Zusammen	1 145	27	12	/	12	/	6	/	/	1 115	135
Zusammen											
unter 40	76	/	/	-	/	/	/	/	/	69	/
40 - 50	84	/	/	-	/	/	/	/	-	80	/
50 - 60	515	12	/	-	/	5	/	5	/	498	24
60 - 65	1 101	27	14	-	5	8	/	/	/	1 072	56
65 und mehr	3 804	71	50	/	12	10	8	/	/	3 732	205
Zusammen	5 580	116	69	/	21	26	12	13	/	5 451	292

1) Einschließlich Auszubildende in anerkannten kaufmännischen und technischen Ausbildungsberufen.

2) Einschließlich Auszubildende in anerkannten gewerblichen Ausbildungsberufen.

3) Einschließlich Ausländische Krankenkasse.

4) Einschließlich Betriebskrankenkasse der Deutschen Bundesbahn, der Deutschen Bundespost und des Bundesverkehrsministeriums, See-Krankenkasse.

## 1 KRANKENVERSICHERUNG

1.3 Bevölkerung im April 1993 nach Art des Versicherungsschutzes, Art der Krankenkasse/-versicherung, Altersgruppen, Beteiligung am Erwerbsleben und Stellung im Beruf

1 000

Krankenkasse/ -versicherung  (von ... bis unter ... Jahren)	Bevöl- kerung  ins- gesamt	Erwerbstätige						Erwerbslose		Nichterwerbspers.	
		zusammen	Selb- ständige, Mit- helfende Familien- angeh.	Beamte	Ange- stellte 1)	Arbeiter 2)	darunter (v.Sp. 2) mit zu- sätzlich. priv. Krk- versich.	zusammen	darunter mit zu- sätzlich. privater Kranken- versich.	zusammen	darunter mit zu- sätzlich. privater Kranken- versich.
M ä n n l i c h											
Als Familienangehöriger versichert											
RVO-Kasse und ähnliche											
unter 15	3 822	X	X	X	X	X	X	X	X	3 822	176
15 - 20	744	15	6	/	/	7	/	26	/	703	34
20 - 30	365	24	5	/	9	9	/	47	/	294	16
30 - 40	56	/	/	-	/	/	/	21	/	30	/
40 - 50	39	/	/	-	/	/	/	16	/	19	/
50 - 60	85	/	/	-	/	/	/	12	/	70	/
60 - 65	57	/	/	-	/	/	-	/	/	55	/
65 und mehr	62	/	/	-	-	-	-	/	-	62	/
Zusammen	5 230	52	15	/	13	23	/	124	/	5 054	235
davon:											
Ortskrankenkasse 3)	3 500	28	5	/	7	15	/	96	/	3 377	135
Innungskrankenkasse	418	/	/	-	/	/	/	8	/	406	21
Betriebskranken- kasse 4)	1 010	10	/	-	/	/	/	18	/	981	63
Bundesknappschaft	152	/	/	-	/	/	-	/	/	148	7
Landwirtschaftliche Krankenkasse	151	9	8	-	/	/	/	/	-	142	9
Ersatzkasse											
unter 15	2 063	X	X	X	X	X	X	X	X	2 063	159
15 - 20	440	8	/	/	/	/	/	6	-	427	43
20 - 30	326	25	/	/	14	9	/	16	/	285	29
30 - 40	35	/	/	-	/	/	/	10	/	20	/
40 - 50	15	/	/	-	/	/	/	6	/	7	/
50 - 60	23	/	/	-	/	/	/	7	/	15	/
60 - 65	15	/	/	-	-	/	-	/	-	14	/
65 und mehr	16	/	/	-	-	-	-	-	-	15	/
Zusammen	2 933	42	7	/	20	14	/	44	/	2 847	236
Private Krankenversicherung											
unter 15	367	X	X	X	X	X	X	X	X	367	65
15 - 20	90	/	/	-	/	/	/	/	-	87	15
20 - 30	72	8	/	/	/	/	/	/	/	62	11
30 - 40	/	/	/	-	/	/	-	/	/	/	/
40 - 50	/	/	/	-	/	/	-	/	/	/	/
50 - 60	/	/	-	/	/	/	/	/	-	/	/
60 - 65	/	/	-	-	/	-	-	-	-	/	-
65 und mehr	/	/	/	-	-	-	-	-	-	/	-
Zusammen	534	13	/	/	5	/	/	/	/	519	92
Zusammen											
unter 15	6 252	X	X	X	X	X	X	X	X	6 252	399
15 - 20	1 274	26	8	-	/	13	/	32	/	1 216	92
20 - 30	763	57	9	/	27	21	6	65	/	641	56
30 - 40	92	10	/	/	/	/	/	31	/	51	/
40 - 50	57	7	/	-	/	/	/	22	/	28	/
50 - 60	109	/	/	/	/	/	/	19	/	85	/
60 - 65	72	/	/	-	/	/	-	/	/	69	/
65 und mehr	78	/	/	-	-	-	-	/	-	77	/
Zusammen	8 696	107	25	/	39	42	11	171	7	8 419	563
Sonstiger Versicherungsschutz											
Freie Heilfürsorge der Polizei u. Bundeswehr	656	656	X	579	77	X	101	X	X	X	X
Anspruchsberechtigt als Sozialhilfe- empfänger usw. 5)	516	10	/	-	/	8	/	129	/	377	/
Zusammen	1 172	666	/	579	78	8	101	129	/	377	/
Nicht krankenversichert											
Zusammen	78	14	6	/	/	/	X	7	X	57	X
Zusammen											
Zusammen											
unter 15	6 765	X	X	X	X	X	X	X	X	6 765	454
15 - 20	2 203	802	11	26	198	567	45	64	/	1 337	106
20 - 30	6 291	4 778	234	480	1 443	2 621	422	469	19	1 044	85
30 - 40	6 262	5 636	589	427	2 061	2 559	660	425	15	201	10
40 - 50	5 235	4 764	641	473	1 734	1 916	650	306	14	165	10
50 - 60	5 992	4 543	644	414	1 605	1 882	625	454	21	994	55
60 - 65	2 185	588	177	52	188	171	97	71	/	1 525	85
65 und mehr	4 451	185	129	/	32	19	38	/	/	4 264	292
Zusammen	39 382	21 296	2 426	1 876	7 260	9 734	2 536	1 792	75	16 294	1 096

1) Einschließlich Auszubildende in anerkannten kaufmännischen und technischen Ausbildungsberufen.

2) Einschließlich Auszubildende in anerkannten gewerblichen Ausbildungsberufen.

3) Einschließlich Ausländische Krankenkasse.

4) Einschließlich Betriebskrankenkasse der Deutschen Bundesbahn, der Deutschen Bundespost und des Bundesverkehrsministeriums, See-Krankenkasse.

5) Anspruchsberechtigt als Sozialhilfeempfänger, Kriegsschadenrentner oder Empfänger von Unterhaltshilfe aus dem Lastenausgleich.

## 1 KRANKENVERSICHERUNG

1.3 Bevölkerung im April 1993 nach Art des Versicherungsschutzes, Art der Krankenkasse/-versicherung, Altersgruppen, Beteiligung am Erwerbsleben und Stellung im Beruf

1 000

Krankenkasse/ -versicherung  Alter (von ... bis unter ... Jahren)	Bevol- kerung  ins- gesamt	Erwerbstätige						Erwerbslose		Nichterwerbspers.	
		zusammen	Selb- ständige, Mit- helfende Familien- angeh.	Beamte	Ange- stellte 1)	Arbeiter 2)	darunter (v.Sp. 2) mit zu- sätzlich. priv.Krk- versich.	zusammen	darunter mit zu- sätzlich. privater Kranken- versich.	zusammen	darunter mit zu- sätzlich. privater Kranken- versich.
Weiblich											
Pflichtversichert											
RVD-Kasse und ähnliche											
unter 15	X	X	X	X	X	X	X	X	X	X	X
15 - 20	334	314	/	X	151	162	12	17	/	/	/
20 - 30	1 885	1 551	13	X	868	869	104	265	12	70	/
30 - 40	1 695	1 406	25	X	729	653	102	267	9	22	/
40 - 50	1 549	1 343	27	X	611	705	104	201	7	5	/
50 - 60	1 658	1 174	33	X	465	676	74	258	9	227	/
60 - 65	79	59	8	X	19	33	/	9	/	11	/
65 und mehr	16	12	5	X	/	/	/	-	-	/	/
Zusammen	7 217	5 860	112	X	2 846	2 902	402	1 015	39	342	11
davon:											
Ortskrankenkasse 3)	5 510	4 349	46	X	1 997	2 305	278	886	33	276	8
Innungskrankenkasse	526	477	8	X	268	201	41	39	/	10	/
Betriebskranken- kasse 4)	1 022	907	5	X	538	363	73	74	/	41	/
Bundesknappschaft	80	54	/	X	34	20	/	16	/	10	/
Landwirtschaftliche Krankenkasse	78	73	53	X	8	13	6	/	-	/	/
Ersatzkasse											
unter 15	X	X	X	X	X	X	X	X	X	X	X
15 - 20	278	273	/	X	221	51	15	/	/	/	-
20 - 30	2 048	1 870	9	X	1 728	134	179	99	6	79	6
30 - 40	1 759	1 614	19	X	1 507	88	183	124	8	21	/
40 - 50	1 411	1 309	15	X	1 230	64	182	99	7	/	/
50 - 60	1 149	948	12	X	887	49	137	114	7	86	/
60 - 65	41	33	/	X	30	/	7	/	/	/	/
65 und mehr	11	9	/	X	7	/	/	/	-	/	/
Zusammen	6 696	6 056	58	X	5 609	390	706	444	28	196	12
Zusammen											
unter 15	X	X	X	X	X	X	X	X	X	X	X
15 - 20	612	587	/	X	372	214	27	21	/	/	/
20 - 30	3 933	3 421	22	X	2 596	803	282	363	18	149	11
30 - 40	3 454	3 020	44	X	2 236	741	285	391	17	43	/
40 - 50	2 961	2 653	42	X	1 841	769	286	300	14	8	/
50 - 60	2 807	2 122	45	X	1 351	725	211	372	16	313	7
60 - 65	120	93	9	X	49	35	11	12	/	15	/
65 und mehr	27	21	7	X	11	/	/	/	-	6	/
Zusammen	13 914	11 916	170	X	8 455	3 292	1 108	1 459	67	538	23

1) Einschließlich Auszubildende in anerkannten kaufmännischen und technischen Ausbildungsberufen.

2) Einschließlich Auszubildende in anerkannten gewerblichen Ausbildungsberufen.

3) Einschließlich Ausländische Krankenkasse.

4) Einschließlich Betriebskrankenkasse der Deutschen Bundesbahn, der Deutschen Bundespost und des Bundesverkehrsministeriums, See-Krankenkasse.

## 1 KRANKENVERSICHERUNG

1.3 Bevölkerung im April 1993 nach Art des Versicherungsschutzes, Art der Krankenkasse/-versicherung, Altersgruppen, Beteiligung am Erwerbsleben und Stellung im Beruf

1 000

Krankenkasse/ -versicherung  Alter (von ... bis unter ... Jahren)	Bevol- kerung  ins- gesamt	Erwerbstätige						Erwerbslose		Nichterwerbspers.	
		zusammen	Selb- ständige, Mit- helfende Familien- angeh.	Beamte	Ange- stellte 1)	Arbeiter 2)	darunter (v.Sp. 2) mit zu- sätzlich. priv.Krk- versich.	zusammen	darunter mit zu- sätzlich. privater Kranken- versich.	zusammen	darunter mit zu- sätzlich. privater Kranken- versich.
Weiblich											
Freiwillig versichert											
RVD-Kasse und ähnliche	17	X	X	X	X	X	X	X	X	17	/
unter 15	8	/	/	/	/	/	/	/	/	7	/
15 - 20	102	48	17	/	21	7	6	8	/	47	/
20 - 30	130	86	38	/	38	6	12	6	/	38	/
30 - 40	101	80	43	/	29	/	14	/	/	17	/
40 - 50	115	78	46	/	25	5	16	/	/	33	5
50 - 60	25	10	8	-	/	/	/	/	-	15	/
60 - 65	57	7	6	-	/	/	/	/	-	49	7
65 und mehr	555	311	158	12	116	24	51	22	/	222	27
Zusammen											
davon:											
Ortskrankenkasse 3)	366	202	116	12	58	17	27	17	/	147	15
Innungskrankenkasse	55	33	20	/	10	/	8	/	-	21	/
Betriebskranken- kasse 4)	108	60	11	-	45	/	13	/	/	45	7
Bundesknappschaft	7	/	/	/	/	/	/	/	/	/	/
Landwirtschaftliche Krankenkasse	19	12	10	/	/	/	/	/	/	7	/
Ersatzkasse											
unter 15	26	X	X	X	X	X	X	X	X	26	/
15 - 20	10	/	/	/	/	/	/	-	-	8	/
20 - 30	154	84	21	10	49	/	11	6	/	64	7
30 - 40	235	181	56	15	106	/	31	6	/	47	/
40 - 50	200	171	64	11	93	/	40	/	/	25	5
50 - 60	167	126	51	6	65	/	34	/	/	37	8
60 - 65	33	16	10	/	6	/	/	/	-	17	/
65 und mehr	48	10	7	/	/	/	/	/	-	38	9
Zusammen	873	589	209	44	322	14	123	21	/	263	44
Private Krankenversicherung											
unter 15	245	X	X	X	X	X	X	X	X	245	46
15 - 20	76	10	/	7	/	/	/	/	/	65	13
20 - 30	257	181	26	111	40	/	39	/	/	72	13
30 - 40	462	366	94	168	99	5	87	7	/	89	16
40 - 50	436	348	89	174	79	6	86	/	/	83	20
50 - 60	295	177	56	73	44	/	46	/	/	116	27
60 - 65	79	17	8	/	/	/	/	/	-	62	13
65 und mehr	321	14	11	/	/	/	/	/	/	307	48
Zusammen	2 171	1 112	285	537	270	20	269	20	/	1 040	196
Zusammen											
unter 15	288	X	X	X	X	X	X	X	X	288	52
15 - 20	94	13	/	7	/	/	/	/	/	79	16
20 - 30	513	312	63	125	110	14	56	18	/	183	23
30 - 40	827	634	189	187	243	15	130	19	/	174	25
40 - 50	738	599	197	188	201	13	140	13	/	126	28
50 - 60	577	380	154	81	134	11	96	10	/	186	40
60 - 65	138	42	25	/	12	/	10	/	-	95	19
65 und mehr	425	31	24	/	5	/	9	/	/	394	64
Zusammen	3 598	2 012	652	593	708	58	443	62	8	1 525	267
Als Rentner versichert											
RVD-Kasse und ähnliche	53	/	/	-	/	/	/	/	/	49	/
unter 40	64	/	/	-	/	/	/	/	/	58	/
40 - 50	379	20	/	/	/	10	/	6	/	354	13
50 - 60	1 032	22	7	-	/	11	/	/	/	1 008	34
60 - 65	5 313	45	29	-	6	10	/	/	/	5 266	154
65 und mehr	6 841	93	41	/	18	34	6	12	/	6 736	205
Zusammen											
davon:											
Ortskrankenkasse 3)	5 064	61	22	/	14	25	/	9	/	4 994	133
Innungskrankenkasse	209	/	/	-	/	/	/	/	-	204	12
Betriebskranken- kasse 4)	988	8	/	-	/	/	/	/	/	979	43
Bundesknappschaft	393	/	/	-	/	/	-	/	-	390	10
Landwirtschaftliche Krankenkasse	187	17	16	-	/	/	/	/	/	170	7
Ersatzkasse											
unter 40	20	/	/	/	/	/	/	/	-	18	/
40 - 50	29	/	/	/	/	/	/	/	/	25	/
50 - 60	127	6	/	-	/	/	/	/	/	118	13
60 - 65	304	9	/	-	5	/	/	/	/	294	36
65 und mehr	1 418	15	7	-	6	/	/	/	-	1 403	177
Zusammen	1 897	34	11	/	17	6	7	/	/	1 858	231
Zusammen											
unter 40	73	/	/	/	/	/	/	/	/	67	/
40 - 50	93	5	/	-	/	/	/	/	/	83	6
50 - 60	506	26	6	/	8	12	/	8	/	472	26
60 - 65	1 336	31	9	-	10	12	/	/	/	1 303	70
65 und mehr	6 731	60	35	-	12	13	6	/	/	6 669	331
Zusammen	8 738	127	52	/	34	40	13	17	/	8 595	436

1) Einschließlich Auszubildende in anerkannten kaufmännischen und technischen Ausbildungsberufen.

2) Einschließlich Auszubildende in anerkannten gewerblichen Ausbildungsberufen.

3) Einschließlich Ausländische Krankenkasse.

4) Einschließlich Betriebskrankenkasse der Deutschen Bundesbahn, der Deutschen Bundespost und des Bundesverkehrsministeriums, See-Krankenkasse.

## 1 KRANKENVERSICHERUNG

1.3 Bevölkerung im April 1993 nach Art des Versicherungsschutzes, Art der Krankenkasse/-versicherung, Altersgruppen, Beteiligung am Erwerbsleben und Stellung im Beruf

1 000

Krankenkasse/ -versicherung  Alter (von ... bis unter ... Jahren)	Bevol- kerung  ins- gesamt	Erwerbstätige					Erwerbslose		Nichterwerbspers.		
		zusammen	Selb- ständige, Mit- helfende Familien- angeh.	Beamte	Ange- stellte 1)	Arbeiter 2)	darunter (v. Sp. 2) mit zu- sätzlich. priv. Krk- versich.	zusammen	darunter mit zu- sätzlich. privater Kranken- versich.	zusammen	darunter mit zu- sätzlich. privater Kranken- versich.
Weiblich											
Als Familienangehöriger versichert											
RVD-Kasse und ähnliche											
unter 15	3 555	X	X	X	X	X	X	X	X	3 555	169
15 - 20	726	12	/	-	/	/	/	21	/	694	28
20 - 30	829	82	18	/	24	39	7	66	/	681	36
30 - 40	1 013	182	57	/	47	77	19	75	/	756	52
40 - 50	821	160	64	/	33	63	14	53	/	608	40
50 - 60	1 275	180	94	/	26	60	14	50	/	1 045	57
60 - 65	496	36	23	-	/	10	/	/	/	459	17
65 und mehr	616	10	9	-	/	/	/	/	-	605	26
Zusammen	9 332	662	269	/	137	255	57	266	12	8 404	424
davon:											
Ortskrankenkasse 3)	5 810	341	99	/	72	170	25	191	7	5 277	214
Innungskrankenkasse	750	49	14	-	16	20	6	19	/	682	37
Betriebskranken- kasse 4)	1 998	115	19	-	43	53	15	47	/	1 837	136
Bundesknappschaft	402	12	/	/	/	6	/	8	/	382	18
Landwirtschaftliche Krankenkasse	373	144	136	/	/	6	11	/	/	227	19
Ersatzkasse											
unter 15	1 960	X	X	X	X	X	X	X	X	1 960	150
15 - 20	450	10	/	-	/	/	/	8	/	432	40
20 - 30	385	33	/	/	21	9	/	21	/	331	32
30 - 40	494	79	18	/	42	19	11	32	/	383	50
40 - 50	402	78	17	/	42	18	20	20	/	304	54
50 - 60	524	62	19	/	29	14	16	19	/	443	84
60 - 65	166	6	/	-	/	/	/	/	-	159	26
65 und mehr	167	/	/	-	/	/	/	-	-	165	25
Zusammen	4 550	272	64	/	139	66	56	101	10	4 178	461
Private Krankenversicherung											
unter 15	352	X	X	X	X	X	X	X	X	352	60
15 - 20	83	/	/	-	/	/	/	/	/	80	13
20 - 30	74	8	/	/	/	/	/	/	/	65	11
30 - 40	100	17	6	/	7	/	/	/	/	80	17
40 - 50	95	21	7	/	10	/	6	/	/	72	15
50 - 60	100	16	/	/	7	/	/	/	/	82	16
60 - 65	30	/	/	-	/	/	/	-	-	29	/
65 und mehr	60	/	/	-	/	/	/	/	/	60	10
Zusammen	895	67	22	/	30	12	17	10	/	819	147
Zusammen											
unter 15	5 868	X	X	X	X	X	X	X	X	5 868	379
15 - 20	1 259	24	6	-	8	10	/	29	/	1 206	81
20 - 30	1 289	123	24	/	49	50	12	89	/	1 077	79
30 - 40	1 607	278	81	/	96	99	34	110	8	1 219	119
40 - 50	1 319	259	88	/	85	84	40	75	5	984	109
50 - 60	1 900	259	118	/	61	78	35	71	/	1 571	157
60 - 65	692	44	26	-	6	12	5	/	/	647	48
65 und mehr	844	13	11	-	/	/	/	/	/	830	61
Zusammen	14 777	1 000	355	5	306	334	130	376	25	13 401	1 032
Sonstiger Versicherungsschutz											
Freie Heilfürsorge der Polizei u. Bundeswehr Anspruchsberechtigt als Sozialhilfe- empfänger usw. 5)	8	8	X	8	-	X	/	X	X	X	X
Zusammen	607	13	/	-	/	9	/	90	/	504	6
	615	21	/	8	/	9	/	90	/	504	6
Nicht krankenversichert											
Zusammen	74	8	/	/	/	/	X	/	X	64	X
Zusammen											
Zusammen											
unter 15	6 343	X	X	X	X	X	X	X	X	6 343	434
15 - 20	2 010	625	9	8	382	227	34	56	/	1 329	98
20 - 30	5 869	3 868	110	129	2 757	871	351	503	24	1 498	115
30 - 40	6 039	3 944	315	191	2 579	859	449	551	28	1 545	148
40 - 50	5 165	3 521	329	191	2 131	870	467	407	23	1 237	144
50 - 60	5 848	2 791	324	83	1 556	828	345	471	23	2 587	231
60 - 65	2 308	210	69	/	77	60	30	17	/	2 081	138
65 und mehr	8 135	125	77	/	29	19	20	/	/	8 007	456
Zusammen	41 717	15 084	1 232	607	9 511	3 734	1 696	2 007	103	24 626	1 765

1) Einschließlich Auszubildende in anerkannten kaufmännischen und technischen Ausbildungsberufen.

2) Einschließlich Auszubildende in anerkannten gewerblichen Ausbildungsberufen.

3) Einschließlich Ausländische Krankenkasse.

4) Einschließlich Betriebskrankenkasse der Deutschen Bundesbahn, der Deutschen Bundespost und des Bundesverkehrsministeriums, See-Krankenkasse.

5) Anspruchsberechtigt als Sozialhilfeempfänger, Kriegsschadenrentner oder Empfänger von Unterhaltshilfe aus dem Lastenausgleich.

## 1 KRANKENVERSICHERUNG

1.3 Bevölkerung im April 1993 nach Art des Versicherungsschutzes, Art der Krankenkasse/-versicherung, Altersgruppen, Beteiligung am Erwerbsleben und Stellung im Beruf

1 000

Krankenkasse/ -versicherung  Alter (von ... bis unter ... Jahren)	Bevöl- kerung ins- gesamt	Erwerbstätige						Erwerbslose		Nichterwerbspers.	
		zusammen	Selb- ständige, Mit- helfende Familien- angeh.	Beamte	Ange- stellte 1)	Arbeiter 2)	darunter (v. Sp. 2) mit zu- sätzlich. priv. Krk- versich.	zusammen	darunter mit zu- sätzlich. privater Kranken- versich.	zusammen	darunter mit zu- sätzlich. privater Kranken- versich.
I n s g e s a m t											
Pflichtversichert											
RVG-Kasse und ähnliche											
unter 15	X	X	X	X	X	X	X	X	X	X	X
15 - 20	980	939	/	X	266	671	42	37	/	/	/
20 - 30	5 195	4 492	61	X	1 404	3 027	301	563	22	140	8
30 - 40	4 921	4 344	108	X	1 285	2 951	311	542	18	36	/
40 - 50	4 004	3 590	115	X	1 036	2 438	256	405	15	8	/
50 - 60	4 464	3 413	153	X	867	2 393	205	584	20	467	11
60 - 65	574	290	48	X	59	184	18	56	/	227	/
65 und mehr	44	33	15	X	8	10	/	/	-	11	/
Zusammen	20 183	17 101	502	X	4 925	11 675	1 137	2 188	78	893	26
davon:											
Ortskrankenkasse 3)	14 351	11 799	139	X	3 272	8 388	732	1 862	66	690	19
Innungskrankenkasse	1 871	1 741	31	X	482	1 228	129	102	/	27	/
Betriebskranken- kasse 4)	3 211	2 901	16	X	1 063	1 821	215	184	7	126	/
Bundesknappschaft	372	292	/	X	91	200	23	38	/	42	/
Landwirtschaftliche Krankenkasse	378	368	314	X	16	38	38	/	-	8	/
Ersatzkasse											
unter 15	X	X	X	X	X	X	X	X	X	X	X
15 - 20	394	385	/	X	291	93	24	7	/	/	-
20 - 30	3 008	2 712	20	X	2 362	330	259	138	9	158	12
30 - 40	2 802	2 583	37	X	2 274	273	279	183	12	36	/
40 - 50	2 161	2 012	30	X	1 794	188	258	145	11	/	/
50 - 60	1 929	1 598	28	X	1 414	156	206	190	14	141	/
60 - 65	163	100	/	X	86	10	14	19	/	44	/
65 und mehr	19	16	/	X	11	/	/	/	-	/	/
Zusammen	10 476	9 407	124	X	8 232	1 051	1 045	682	47	388	21
Zusammen											
unter 15	X	X	X	X	X	X	X	X	X	X	X
15 - 20	1 374	1 324	/	X	557	765	66	44	/	6	/
20 - 30	8 203	7 204	80	X	3 766	3 357	560	701	31	298	20
30 - 40	7 724	6 928	145	X	3 559	3 224	590	725	30	71	/
40 - 50	6 165	5 602	146	X	2 830	2 626	514	550	26	13	/
50 - 60	6 393	5 011	182	X	2 281	2 549	411	774	33	608	15
60 - 65	737	390	52	X	145	194	32	75	/	271	/
65 und mehr	64	49	19	X	19	11	9	/	-	14	/
Zusammen	30 658	26 508	626	X	13 156	12 726	2 182	2 870	126	1 281	47

1) Einschließlich Auszubildende in anerkannten kaufmännischen und technischen Ausbildungsberufen.

2) Einschließlich Auszubildende in anerkannten gewerblichen Ausbildungsberufen.

3) Einschließlich Ausländische Krankenkasse.

4) Einschließlich Betriebskrankenkasse der Deutschen Bundesbahn, der Deutschen Bundespost und des Bundesverkehrsministeriums, See-Krankenkasse.



## 1 KRANKENVERSICHERUNG

1.3 Bevölkerung im April 1993 nach Art des Versicherungsschutzes, Art der Krankenkasse/-versicherung, Altersgruppen, Beteiligung am Erwerbsleben und Stellung im Beruf

1 000

Krankenkasse/ -versicherung  (von ... bis unter ... Jahren)	Bevöl- kerung  ins- gesamt	Erwerbstätige					Erwerbslose		Nichterwerbspers.		
		zusammen	Selb- ständige, Mit- helfende Familien- angeh.	Beamte	Ange- stellte 1)	Arbeiter 2)	darunter (v. Sp. 2) mit zu- sätzlich. priv. Krk- versich.	zusammen	darunter mit zu- sätzlich. privater Kranken- versich.	zusammen	darunter mit zu- sätzlich. privater Kranken- versich.
I n s g e s a m t											
Freiwillig versichert											
RV0-Kasse und ähnliche											
unter 15	36	X	X	X	X	X	X	X	X	36	5
15 - 20	14	/	/	-	/	/	/	/	-	10	/
20 - 30	271	153	56	7	58	31	19	18	/	100	6
30 - 40	448	382	146	10	174	52	56	12	/	54	5
40 - 50	437	406	174	11	179	41	73	8	/	24	/
50 - 60	504	438	208	12	177	41	89	8	/	57	8
60 - 65	116	79	56	/	18	/	17	/	-	36	/
65 und mehr	121	25	21	/	/	/	/	/	-	95	13
Zusammen	1 946	1 485	663	42	610	170	258	48	/	413	47
davon:											
Ortskrankenkasse 3)	1 132	829	441	37	247	104	128	38	/	265	25
Innungskrankenkasse	243	201	135	/	49	15	39	/	/	38	5
Betriebskranken- kasse 4)	479	384	34	-	300	50	79	6	/	89	13
Bundesknappschaft	22	14	/	/	10	/	/	/	/	7	/
Landwirtschaftliche Krankenkasse	70	56	51	/	/	/	10	/	/	13	/
Ersatzkasse											
unter 15	54	X	X	X	X	X	X	X	X	54	9
15 - 20	18	/	/	/	/	/	/	/	-	16	/
20 - 30	337	200	50	17	123	10	31	12	/	125	13
30 - 40	727	650	159	30	448	13	107	10	/	66	6
40 - 50	746	708	192	29	477	10	159	8	/	31	6
50 - 60	760	703	198	31	465	8	200	8	/	50	11
60 - 65	147	111	44	5	61	/	35	/	-	34	9
65 und mehr	123	35	26	/	8	/	14	/	-	87	23
Zusammen	2 912	2 410	669	113	1 583	45	546	39	5	463	78
Private Krankenversicherung											
unter 15	504	X	X	X	X	X	X	X	X	504	90
15 - 20	146	15	/	9	/	/	/	/	/	129	24
20 - 30	610	462	123	223	102	13	103	10	/	138	24
30 - 40	1 321	1 207	367	470	353	17	294	11	/	104	19
40 - 50	1 335	1 230	363	565	287	14	312	9	/	97	23
50 - 60	1 006	836	248	413	162	13	217	/	/	165	39
60 - 65	250	112	43	49	19	/	32	/	/	137	27
65 und mehr	678	55	42	/	7	/	15	/	/	623	109
Zusammen	5 850	3 917	1 188	1 734	932	62	977	37	8	1 897	355
Zusammen											
unter 15	594	X	X	X	X	X	X	X	X	594	104
15 - 20	178	20	/	9	/	/	/	/	/	154	29
20 - 30	1 218	815	230	247	283	55	153	40	/	364	43
30 - 40	2 496	2 239	671	511	974	83	457	33	/	224	30
40 - 50	2 518	2 343	729	605	943	66	544	24	/	152	32
50 - 60	2 270	1 977	654	457	805	62	507	20	/	272	58
60 - 65	513	303	144	56	98	6	84	/	/	207	40
65 und mehr	922	116	90	/	18	/	34	/	/	806	145
Zusammen	10 709	7 812	2 521	1 889	3 125	277	1 781	124	15	2 772	481
Als Rentner versichert											
RV0-Kasse und ähnliche											
unter 40	113	6	/	-	/	/	/	/	/	103	/
40 - 50	134	/	/	-	/	/	/	/	/	125	6
50 - 60	825	29	8	/	6	15	/	11	/	785	31
60 - 65	1 926	45	20	-	7	18	/	/	/	1 879	66
65 und mehr	8 279	97	68	-	11	18	6	/	/	8 180	255
Zusammen	11 277	181	98	/	27	56	12	23	/	11 072	362
davon:											
Ortskrankenkasse 3)	7 835	107	46	/	19	41	7	17	/	7 711	213
Innungskrankenkasse	419	9	/	-	/	/	/	/	-	409	23
Betriebskranken- kasse 4)	1 877	15	/	-	/	7	/	/	/	1 859	87
Bundesknappschaft	789	6	/	-	/	/	/	/	-	781	24
Landwirtschaftliche Krankenkasse	357	45	42	-	/	/	/	/	/	311	15
Ersatzkasse											
unter 40	36	/	/	/	/	/	/	/	/	33	/
40 - 50	43	/	/	-	/	/	/	/	/	39	/
50 - 60	196	8	/	/	/	/	/	/	/	185	19
60 - 65	510	13	/	-	8	/	/	/	/	496	60
65 und mehr	2 256	34	17	/	13	/	8	/	/	2 221	281
Zusammen	3 042	62	23	/	28	10	13	7	/	2 974	367
Zusammen											
unter 40	149	9	/	/	/	/	/	/	/	136	6
40 - 50	177	8	/	-	/	/	/	5	/	164	10
50 - 60	1 021	38	10	/	10	17	/	14	/	970	50
60 - 65	2 437	58	24	-	15	19	6	/	/	2 375	126
65 und mehr	10 535	131	85	/	23	22	14	/	/	10 401	536
Zusammen	14 319	243	121	/	56	66	25	30	/	14 046	728

1) Einschließlich Auszubildende in anerkannten kaufmännischen und technischen Ausbildungsberufen.

2) Einschließlich Auszubildende in anerkannten gewerblichen Ausbildungsberufen.

3) Einschließlich Ausländische Krankenkasse.

4) Einschließlich Betriebskrankenkasse der Deutschen Bundesbahn, der Deutschen Bundespost und des Bundesverkehrsministeriums, See-Krankenkasse.

## 1 KRANKENVERSICHERUNG

1.3 Bevölkerung im April 1993 nach Art des Versicherungsschutzes, Art der Krankenkasse/-versicherung, Altersgruppen, Beteiligung am Erwerbsleben und Stellung im Beruf

1 000

Krankenkasse/ -versicherung  Alter (von ... bis unter ... Jahren)	Bevöl- kerung  ins- gesamt	Erwerbstätige					Erwerbslose		Nichterwerbspers.		
		zusammen	Selb- ständige, Mit- helfende Familien- angeh.	Beamte	Ange- stellte 1)	Arbeiter 2)	darunter (v.Sp. 2) mit zu- sätzlich. priv.Krk- versich.	zusammen	darunter mit zu- sätzlich. privater Kranken- versich.	zusammen	darunter mit zu- sätzlich. privater Kranken- versich.
I n s g e s a m t											
Als Familienangehöriger versichert											
RVG-Kasse und ähnliche											
unter 15	7 378	X	X	X	X	X	X	X	X	7 378	345
15 - 20	1 470	27	9	-	6	12	/	46	/	1 396	62
20 - 30	1 194	106	24	/	33	48	9	114	/	975	52
30 - 40	1 069	187	59	/	48	80	19	96	5	786	53
40 - 50	860	164	65	/	34	65	14	69	/	627	41
50 - 60	1 360	183	95	/	26	62	14	62	/	1 115	60
60 - 65	553	36	23	-	/	10	/	/	/	514	19
65 und mehr	678	11	10	-	/	/	/	/	-	667	28
Zusammen	14 562	714	284	/	151	279	61	390	16	13 458	659
davon:											
Ortskrankenkasse 3)	9 309	369	104	/	79	185	26	287	9	8 654	349
Innungskrankenkasse	1 168	53	14	-	17	22	6	27	/	1 088	58
Betriebskranken- kasse 4)	3 008	125	20	-	48	58	16	65	/	2 818	199
Bundesknappschaft	553	14	/	/	/	7	/	10	/	530	25
Landwirtschaftliche Krankenkasse	523	153	144	/	/	6	12	/	/	369	28
Ersatzkasse											
unter 15	4 023	X	X	X	X	X	X	X	X	4 023	309
15 - 20	890	18	/	-	6	9	/	14	/	859	82
20 - 30	712	58	6	/	34	18	6	37	/	616	60
30 - 40	529	84	19	/	44	20	11	42	/	403	51
40 - 50	418	81	18	/	43	18	20	26	/	311	54
50 - 60	548	64	20	/	29	14	17	26	/	458	85
60 - 65	181	7	/	-	/	/	/	/	-	174	28
65 und mehr	183	/	/	-	/	/	/	-	-	181	27
Zusammen	7 483	313	72	/	159	80	60	145	12	7 024	697
Private Krankenversicherung											
unter 15	719	X	X	X	X	X	X	X	X	719	124
15 - 20	173	5	/	-	/	/	/	/	/	167	28
20 - 30	146	16	/	/	9	/	/	/	/	126	23
30 - 40	101	17	6	/	8	/	/	/	/	81	17
40 - 50	98	22	8	/	10	/	6	/	/	74	15
50 - 60	101	17	/	/	7	/	/	/	/	83	17
60 - 65	31	/	/	-	/	/	/	-	-	29	/
65 und mehr	61	/	/	-	/	-	/	/	/	60	10
Zusammen	1 429	80	25	/	35	16	19	12	/	1 338	239
Zusammen											
unter 15	12 119	X	X	X	X	X	X	X	X	12 119	778
15 - 20	2 533	50	14	-	12	23	7	61	/	2 422	173
20 - 30	2 052	181	33	/	76	71	17	154	7	1 717	134
30 - 40	1 699	288	84	/	100	102	35	141	9	1 270	122
40 - 50	1 375	266	91	/	87	86	40	97	6	1 012	110
50 - 60	2 009	264	120	/	62	79	36	89	6	1 656	161
60 - 65	765	45	26	-	6	12	5	/	/	716	51
65 und mehr	922	14	12	-	/	/	/	/	/	908	65
Zusammen	23 474	1 107	381	6	345	375	141	547	31	21 820	1 595
Sonstiger Versicherungsschutz											
Freie Heilfürsorge der Polizei u. Bundeswehr Anspruchsberechtigt als Sozialhilfe- empfänger usw. 5)	664	664	X	587	77	X	102	X	X	X	X
Zusammen	1 124	24	/	-	/	17	/	219	/	881	9
	1 788	688	/	587	81	17	103	219	/	881	9
Nicht krankenversichert											
Zusammen	152	22	7	/	7	7	X	9	X	121	X
Insgesamt											
Insgesamt											
unter 15	13 107	X	X	X	X	X	X	X	X	13 107	887
15 - 20	4 213	1 427	19	34	580	793	78	120	/	2 666	204
20 - 30	12 160	8 646	344	610	4 200	3 492	773	972	43	2 542	200
30 - 40	12 301	9 580	905	618	4 639	3 418	1 109	976	44	1 745	158
40 - 50	10 399	8 285	970	664	3 865	2 786	1 116	713	37	1 402	154
50 - 60	11 840	7 334	968	497	3 160	2 710	970	925	44	3 581	285
60 - 65	4 493	798	246	56	265	231	127	88	/	3 606	223
65 und mehr	12 586	310	207	5	61	38	58	/	/	12 271	748
Insgesamt	81 100	36 380	3 658	2 483	16 770	13 468	4 232	3 799	177	40 921	2 861

1) Einschließlich Auszubildende in anerkannten kaufmännischen und technischen Ausbildungsberufen.

2) Einschließlich Auszubildende in anerkannten gewerblichen Ausbildungsberufen.

3) Einschließlich Ausländische Krankenkasse.

4) Einschließlich Betriebskrankenkasse der Deutschen Bundesbahn, der Deutschen Bundespost und des Bundesverkehrsministeriums, See-Krankenkasse.

5) Anspruchsberechtigt als Sozialhilfeempfänger, Kriegsschadenrentner oder Empfänger von Unterhaltshilfe aus dem Lastenausgleich.

## 1 KRANKENVERSICHERUNG

1.4 Erwerbstätige im April 1993 nach Art der Krankenkasse/-versicherung, Art des Versicherungsschutzes und monatlichem Nettoeinkommen

1 000

Krankenkasse/-versicherung Art des Versicherungsschutzes	Erwerbs- tätige ins- gesamt	Mit Angabe des Ein- kommens zus.	Davon mit einem monatl. Nettoeinkommen von ... bis unter ... DM									Ohne Angabe des Ein- kommens 1)	
			unter 600	600 1 000	1 000 1 400	1 400 1 800	1 800 2 200	2 200 2 500	2 500 3 000	3 000 4 000	4 000 und mehr		
			M ä n n l i c h										
RVO-Kasse und ähnliche													
Pflichtversichert	11 241	10 574	324	477	594	1 268	2 126	2 157	2 055	1 313	260	667	
Freiwillig versichert	1 174	1 058	11	18	29	34	58	57	99	307	445	117	
Als Rentner versichert	89	44	/	/	6	8	10	6	/	/	/	45	
Als Familienangehöriger versichert	52	34	16	6	/	/	/	/	/	/	/	18	
Zusammen	12 557	11 710	352	504	633	1 312	2 196	2 222	2 161	1 624	708	847	
davon:													
Ortskrankenkasse 2)	8 150	7 814	238	328	506	995	1 582	1 520	1 371	944	329	336	
Innungskrankenkasse	1 440	1 365	74	74	64	167	270	246	228	161	81	75	
Betriebskrankenkasse 3)	2 337	2 249	32	91	49	128	296	404	506	472	272	87	
Bundesknappschaft	254	239	/	7	9	16	41	47	51	43	20	16	
Landwirtschaftliche Krankenkasse	376	43	/	/	/	5	7	/	/	/	6	334	
Ersatzkasse													
Pflichtversichert	3 350	3 193	70	151	117	230	469	501	649	729	278	157	
Freiwillig versichert	1 821	1 710	14	15	25	27	41	48	105	446	990	111	
Als Rentner versichert	27	24	/	/	/	/	/	/	/	/	5	/	
Als Familienangehöriger versichert	42	34	18	6	5	/	/	/	/	/	/	8	
Zusammen	5 240	4 961	102	173	149	260	514	552	759	1 179	1 273	279	
Private Krankenversicherung													
Freiwillig versichert	2 805	2 639	19	20	38	56	110	153	263	598	1 382	166	
Als Familienangehöriger versichert	13	11	5	/	/	/	/	/	/	/	/	/	
Zusammen	2 818	2 650	24	22	41	56	111	153	263	598	1 383	168	
Sonstiger Versicherungsschutz													
Freie Heilfürsorge der Polizei und Bundeswehr	656	628	150	77	17	36	64	55	64	98	68	28	
Anspruchsberechtigt als Sozialhilfeempfänger usw. 4)	10	10	5	/	/	/	-	/	-	/	/	/	
Zusammen	666	638	156	81	18	37	64	55	64	98	68	28	
Zusammen													
Pflichtversichert	14 592	13 767	394	628	711	1 497	2 595	2 659	2 705	2 041	537	824	
Freiwillig versichert	5 801	5 407	43	53	92	117	209	258	468	1 350	2 817	393	
Als Rentner versichert	116	68	/	/	8	9	13	8	9	7	8	49	
Als Familienangehöriger versichert	107	78	39	13	11	/	/	/	/	/	/	29	
Freie Heilfürsorge der Polizei und Bundeswehr	656	628	150	77	17	36	64	55	64	98	68	28	
Anspruchsberechtigt als Sozialhilfeempfänger usw. 4)	10	10	5	/	/	/	-	/	-	/	/	/	
Nicht krankenversichert	14	10	/	/	/	/	/	/	/	/	/	/	
Zusammen	21 296	19 969	634	780	841	1 666	2 885	2 982	3 247	3 500	3 434	1 327	

1) Einschließlich der Selbständigen in der Land- und Forstwirtschaft, Fischerei und Mithelfenden Familienangehörigen aller Wirtschaftsbereiche.

2) Einschließlich Ausländische Krankenkassen.

3) Einschließlich Betriebskrankenkasse der Deutschen Bundesbahn, der Deutschen Bundespost und des Bundesverkehrsministeriums, See-Krankenkasse.

4) Anspruchsberechtigt als Sozialhilfeempfänger, Kriegsschadenrentner oder Empfänger von Unterhaltshilfe aus dem Lastenausgleich.

## 1 KRANKENVERSICHERUNG

1.4 Erwerbstätige im April 1993 nach Art der Krankenkasse/-versicherung, Art des Versicherungsschutzes und monatlichem Nettoeinkommen

1 000

Krankenkasse/-versicherung Art des Versicherungsschutzes	Erwerbs- tätige ins- gesamt	Mit Angabe des Ein- kommens zus.	Davon mit einem monatl. Nettoeinkommen von ... bis unter ... DM									Ohne Angabe des Ein- kommens 1)
			unter 600	600 1 000	1 000 1 400	1 400 1 800	1 800 2 200	2 200 2 500	2 500 3 000	3 000 4 000	4 000 und mehr	
We i b l i c h												
RVO-Kasse und ähnliche												
Pflichtversichert	5 860	5 584	474	999	1 148	1 168	960	458	255	102	20	276
Freiwillig versichert	311	264	25	28	27	28	29	22	28	49	29	47
Als Rentner versichert	93	59	/	12	16	11	8	/	/	/	/	33
Als Familienangehöriger versichert	662	385	343	20	10	6	/	/	/	/	/	277
Zusammen	6 925	6 293	847	1 059	1 201	1 213	999	483	286	155	50	632
davon:												
Ortskrankenkasse 2)	4 954	4 651	606	830	947	936	715	321	178	91	27	303
Innungskrankenkasse	564	516	94	104	104	93	63	26	19	11	/	48
Betriebskrankenkasse 3)	1 089	1 037	127	115	137	171	205	129	84	50	18	52
Bundesknappschaft	72	65	12	7	9	9	14	6	5	/	/	6
Landwirtschaftliche Krankenkasse	246	23	7	/	/	/	/	/	/	/	/	223
Ersatzkasse												
Pflichtversichert	6 056	5 801	306	727	865	1 026	1 217	812	552	245	51	255
Freiwillig versichert	589	536	33	28	40	39	46	39	74	148	88	53
Als Rentner versichert	34	29	/	/	5	6	/	/	/	/	/	5
Als Familienangehöriger versichert	272	211	178	17	8	/	/	/	/	/	/	60
Zusammen	6 952	6 578	518	775	918	1 074	1 270	856	629	396	141	374
Private Krankenversicherung												
Freiwillig versichert	1 112	1 023	53	25	54	65	109	99	129	228	261	88
Als Familienangehöriger versichert	67	51	37	/	/	/	/	/	/	/	/	16
Zusammen	1 178	1 074	89	29	58	67	110	100	130	228	262	104
Sonstiger Versicherungsschutz												
Freie Heilfürsorge der Polizei und Bundeswehr	8	7	/	-	/	/	/	/	/	/	/	/
Anspruchsberechtigt als Sozialhilfeempfänger usw. 4)	13	13	6	/	/	/	/	-	/	/	-	/
Zusammen	21	20	6	/	/	/	/	/	/	/	/	/
Zusammen												
Pflichtversichert	11 916	11 386	780	1 726	2 012	2 194	2 177	1 270	808	347	72	531
Freiwillig versichert	2 012	1 823	111	81	122	133	184	160	231	425	378	188
Als Rentner versichert	127	89	6	15	21	17	13	6	/	/	/	38
Als Familienangehöriger versichert	1 000	647	558	41	21	10	6	/	/	/	/	353
Freie Heilfürsorge der Polizei und Bundeswehr	8	7	/	-	/	/	/	/	/	/	/	/
Anspruchsberechtigt als Sozialhilfeempfänger usw. 4)	13	13	6	/	/	/	/	-	/	/	-	/
Nicht krankenversichert	8	5	/	/	/	/	/	/	/	/	/	/
Zusammen	15 084	13 970	1 461	1 866	2 180	2 357	2 382	1 442	1 048	780	454	1 114

1) Einschließlich der Selbständigen in der Land- und Forstwirtschaft, Fischerei und Mithelfenden Familienangehörigen aller Wirtschaftsbereiche.

2) Einschließlich Ausländische Krankenkassen.

3) Einschließlich Betriebskrankenkasse der Deutschen Bundesbahn, der Deutschen Bundespost und des Bundesverkehrsministeriums, See-Krankenkasse.

4) Anspruchsberechtigt als Sozialhilfeempfänger, Kriegsschadenrentner oder Empfänger von Unterhaltshilfe aus dem Lastenausgleich.

## 1 KRANKENVERSICHERUNG

1.4 Erwerbstätige im April 1993 nach Art der Krankenkasse/-versicherung, Art des Versicherungsschutzes und monatlichem Nettoeinkommen

1 000

Krankenkasse/-versicherung Art des Versicherungsschutzes	Erwerbs- tätige ins- gesamt	Mit Angabe des Ein- kommens zus.	Davon mit einem monatl. Nettoeinkommen von ... bis unter ... DM									Ohne Angabe des Ein- kommens 1)
			unter 600	600 1 000	1 000 1 400	1 400 1 800	1 800 2 200	2 200 2 500	2 500 3 000	3 000 4 000	4 000 und mehr	
I n s g e s a m t												
RVO-Kasse und ähnliche												
Pflichtversichert	17 101	16 158	798	1 477	1 741	2 436	3 086	2 615	2 311	1 415	280	943
Freiwillig versichert	1 485	1 322	36	46	56	62	87	79	127	356	474	163
Als Rentner versichert	181	103	5	15	23	19	18	8	7	/	/	78
Als Familienangehöriger versichert	714	419	360	26	14	8	/	/	/	/	/	295
Zusammen	19 482	18 003	1 198	1 563	1 833	2 525	3 195	2 705	2 447	1 778	758	1 480
davon:												
Ortskrankenkasse 2)	13 104	12 465	844	1 158	1 453	1 931	2 297	1 841	1 549	1 035	356	639
Innungskrankenkasse	2 004	1 881	168	178	168	260	333	272	247	171	84	123
Betriebskrankenkasse 3)	3 426	3 286	159	205	187	299	501	534	590	522	290	140
Bundesknappschaft	326	304	17	14	18	25	55	53	56	45	21	22
Landwirtschaftliche Krankenkasse	623	66	10	8	8	9	9	/	/	/	7	557
Ersatzkasse												
Pflichtversichert	9 407	8 995	376	878	982	1 256	1 686	1 313	1 202	974	329	412
Freiwillig versichert	2 410	2 246	47	43	65	66	87	87	179	594	1 078	164
Als Rentner versichert	62	53	/	/	7	8	8	5	6	7	6	9
Als Familienangehöriger versichert	313	245	196	23	13	/	/	/	/	/	/	68
Zusammen	12 192	11 539	620	947	1 067	1 334	1 784	1 408	1 389	1 575	1 414	653
Private Krankenversicherung												
Freiwillig versichert	3 917	3 663	71	45	93	121	220	251	392	825	1 643	254
Als Familienangehöriger versichert	80	61	42	5	5	/	/	/	/	/	/	18
Zusammen	3 996	3 724	113	51	98	124	221	253	393	826	1 645	273
Sonstiger Versicherungsschutz												
Freie Heilfürsorge der Polizei und Bundeswehr	664	636	150	77	18	38	65	57	65	98	68	28
Anspruchsberechtigt als Sozialhilfeempfänger usw. 4)	24	23	11	6	/	/	/	/	/	/	/	/
Zusammen	688	659	162	84	21	39	65	57	65	98	68	29
Zusammen												
Pflichtversichert	26 508	25 153	1 174	2 354	2 723	3 691	4 772	3 929	3 513	2 388	609	1 355
Freiwillig versichert	7 812	7 231	154	134	213	250	393	418	698	1 775	3 195	582
Als Rentner versichert	243	156	7	18	29	27	26	14	14	11	10	87
Als Familienangehöriger versichert	1 107	725	597	54	32	15	8	5	/	5	/	382
Freie Heilfürsorge der Polizei und Bundeswehr	664	636	150	77	18	38	65	57	65	98	68	28
Anspruchsberechtigt als Sozialhilfeempfänger usw. 4)	24	23	11	6	/	/	/	/	/	/	/	/
Nicht krankenversichert	22	15	/	/	/	/	/	/	/	/	/	7
Insgesamt	36 380	33 939	2 095	2 646	3 021	4 023	5 267	4 424	4 295	4 280	3 887	2 441

1) Einschließlich der Selbständigen in der Land- und Forstwirtschaft, Fischerei und Mithelfenden Familienangehörigen aller Wirtschaftsbereiche.

2) Einschließlich Ausländische Krankenkassen.

3) Einschließlich Betriebskrankenkasse der Deutschen Bundesbahn, der Deutschen Bundespost und des Bundesverkehrsministeriums, See-Krankenkasse.

4) Anspruchsberechtigt als Sozialhilfeempfänger, Kriegsschadenrentner oder Empfänger von Unterhaltshilfe aus dem Lastenausgleich.

## 1 KRAKENVERSICHERUNG

1.5 Erwerbstätige im April 1993 nach Art des Versicherungsschutzes, Art der Krankenkasse/-versicherung, Stellung im Beruf und Wirtschaftsabteilungen

1 000

Krankenkasse/ -versicherung	Erwerbs- tätige ins- gesamt	Wirtschaftsabteilung									
		Land- und Forst- wirt- schaft, Fische- rei	Energie- und Wasser- versor- gung, Bergbau	Ver- arbei- tendes Gewerbe	Bau- gewerbe	Handel	Verkehr und Nach- richten- über- mittlung	Kredit- insti- tute und Ver- siche- rungs- gewerbe	Dienst- leist., sow. von Unter- nehmen u. Freien Berufen erbracht	Organi- sationen ohne Erwerbs- zweck, Private Haus- halte	Gebiets- körper- schaften und Sozial- ver- siche- rung
M ä n n l i c h											
Pflichtversichert											
RV0-Kasse und ähnliche zusammen 1)	11 241	548	393	4 954	2 054	725	902	91	1 000	84	492
darunter:											
Selbständige	372	251	/	38	20	21	9	/	30	-	X
Angestellte 2)	2 079	31	83	661	143	260	225	80	381	44	172
Arbeiter 3)	8 773	252	309	4 255	1 891	443	668	9	587	39	320
darunter:											
Ortskrankenkasse zusammen	7 450	244	142	3 200	1 419	592	486	54	829	73	411
darunter:											
Selbständige	90	9	/	22	11	15	8	/	23	-	X
Angestellte 2)	1 275	22	26	338	88	198	85	47	302	38	130
Arbeiter 3)	6 083	212	115	2 840	1 320	377	393	6	503	35	281
Ersatzkasse zusammen	3 350	48	61	1 090	243	507	145	207	671	82	295
darunter:											
Selbständige	65	/	/	13	5	13	/	/	24	/	X
Angestellte 2)	2 622	24	49	733	142	449	104	201	578	77	264
Arbeiter 3)	661	21	12	343	96	44	38	/	68	5	31
Zusammen	14 592	596	454	6 043	2 297	1 232	1 047	298	1 671	166	787
darunter:											
Selbständige	437	253	/	51	26	34	12	6	55	/	X
Angestellte 2)	4 701	55	132	1 394	285	709	329	281	960	121	436
Arbeiter 3)	9 434	273	321	4 598	1 986	487	706	12	655	45	351
Freiwillig versichert											
RV0-Kasse und ähnliche zusammen 1)	1 174	51	30	467	142	118	69	44	199	10	43
davon:											
Selbständige	498	45	/	116	90	78	34	14	122	/	X
Mithelfende Familienangehörige	6	/	-	/	/	/	/	-	/	-	X
Beamte	30	/	/	/	/	/	/	/	5	/	16
Angestellte 2)	494	/	18	271	27	32	21	30	62	8	22
Arbeiter 3)	146	/	11	78	24	6	12	/	9	/	/
Ersatzkasse zusammen	1 821	15	41	629	125	225	62	144	436	33	111
davon:											
Selbständige	457	9	/	86	45	102	20	24	170	/	X
Mithelfende Familienangehörige	/	/	/	/	-	/	-	-	/	-	X
Beamte	69	/	/	/	/	/	/	/	22	/	35
Angestellte 2)	1 261	/	39	525	75	120	36	119	242	28	74
Arbeiter 3)	31	/	/	16	/	/	/	/	/	/	/
Private Krankenversicherung zusammen	2 805	22	12	370	136	229	405	137	901	50	544
davon:											
Selbständige	899	14	/	154	100	158	41	49	381	/	X
Mithelfende Familienangehörige	/	/	-	/	/	/	/	-	/	-	X
Beamte	1 197	6	/	/	/	/	335	7	307	28	507
Angestellte 2)	662	/	10	198	28	66	24	81	203	19	33
Arbeiter 3)	42	/	/	14	6	/	/	/	8	/	/
Zusammen	5 801	88	83	1 466	404	572	536	325	1 537	93	698
davon:											
Selbständige	1 854	67	/	357	236	339	95	86	672	/	X
Mithelfende Familienangehörige	14	/	/	/	/	/	/	-	/	-	X
Beamte	1 296	7	/	6	/	/	342	9	334	33	559
Angestellte 2)	2 417	7	66	994	130	218	81	229	507	55	128
Arbeiter 3)	220	/	13	107	35	11	18	/	19	/	10

1) Ortskrankenkasse, Betriebskrankenkasse (einschließlich der der Deutschen Bundesbahn, der Deutschen Bundespost und des Bundesverkehrsministeriums), See-Krankenkasse, Innungskrankenkasse, Bundesknappschaft, Landwirtschaftliche Krankenkasse und Ausländische Krankenkasse.

2) Einschließlich Auszubildende in anerkannten kaufmännischen und technischen Ausbildungsberufen.

3) Einschließlich Auszubildende in anerkannten gewerblichen Ausbildungsberufen.

## 1 KRAKENVERSICHERUNG

1.5 Erwerbstätige im April 1993 nach Art des Versicherungsschutzes, Art der Krankenkasse/-versicherung,  
Stellung im Beruf und Wirtschaftsabteilungen

1 000

Krankenkasse/ -versicherung	Erwerbs- tätige  ins- gesamt	Wirtschaftsabteilung									
		Land- und Forst- wirt- schaft, Fische- rei	Energie- und Wasser- versor- gung, Bergbau	Ver- arbei- tendes Gewerbe	Bau- gewerbe	Handel	Verkehr und Nach- richten- über- mittlung	Kredit- insti- tute und Ver- siche- rungs- gewerbe	Dienst- leist., sow. von Unter- nehmen u. Freien Berufen erbracht	Organi- sationen ohne Erwerbs- zweck, Private Haus- halte	Gebiets- körper- schaften und Sozial- ver- siche- rung
M ä n n l i c h											
Als Rentner versichert											
Zusammen	116	45	/	17	6	12	/	/	22	/	/
darunter:											
Selbständige	40	19	/	5	/	/	/	/	9	/	X
Angestellte 2)	21	/	/	/	/	/	/	/	6	/	/
Arbeiter 3)	26	/	/	7	/	/	/	/	6	/	/
Als Familienangehöriger versichert											
Zusammen	107	11	/	19	/	16	6	/	40	/	/
darunter:											
Selbständige	10	/	-	/	/	/	/	/	5	/	X
Mithelfende Familienangehörige	16	9	-	/	/	/	-	/	/	-	X
Angestellte 2)	39	/	/	6	/	6	/	/	18	/	/
Arbeiter 3)	42	/	/	11	/	6	/	/	14	/	/
Sonstiger Versicherungsschutz											
Freie Heilfürsorge der Polizei und Bundeswehr	656	/	-	-	-	-	/	-	61	15	579
Anspruchsberechtigt als Sozialhilfeempfänger 4)	10	/	-	/	-	/	/	-	6	/	/
Zusammen	666	/	-	/	-	/	/	-	67	16	579
Nicht krankenversichert											
Zusammen	14	/	/	/	/	/	/	/	/	/	/
Zusammen											
Zusammen	21 296	742	539	7 551	2 713	1 835	1 595	629	3 339	281	2 072
davon:											
Selbständige	2 348	340	/	415	264	380	109	94	742	/	X
Mithelfende Familienangehörige	78	52	/	/	/	9	/	/	10	-	X
Beamte	1 876	7	/	6	/	/	343	9	335	33	1 137
Angestellte 2)	7 260	63	199	2 400	418	938	412	513	1 552	195	570
Arbeiter 3)	9 734	279	335	4 727	2 027	507	730	13	700	51	365

1) Ortskrankenkasse, Betriebskrankenkasse (einschließlich der der Deutschen Bundesbahn, der Deutschen Bundespost und des Bundesverkehrsministeriums), See-Krankenkasse, Innungskrankenkasse, Bundesknappschaft, Landwirtschaftliche Krankenkasse und Ausländische Krankenkasse.

2) Einschließlich Auszubildende in anerkannten kaufmännischen und technischen Ausbildungsberufen.

3) Einschließlich Auszubildende in anerkannten gewerblichen Ausbildungsberufen.

4) Anspruchsberechtigt als Sozialhilfeempfänger, Kriegsschadenrentner oder Empfänger von Unterhaltshilfe aus dem Lastenausgleich.

## 1 KRAKENVERSICHERUNG

1.5 Erwerbstätige im April 1993 nach Art des Versicherungsschutzes, Art der Krankenkasse/-versicherung, Stellung im Beruf und Wirtschaftsabteilungen

1 000

Krankenkasse/ -versicherung	Erwerbs- tätige  ins- gesamt	Wirtschaftsabteilung									
		Land- und Forst- wirt- schaft, Fische- rei	Energie- und Wasser- versor- gung, Bergbau	Ver- arbei- tendes Gewerbe	Bau- gewerbe	Handel	Verkehr und Nach- richten- über- mittlung	Kredit- insti- tute und Ver- siche- rungs- gewerbe	Dienst- leist., sow. von Unter- nehmen u. Freien Berufen erbracht	Organi- sationen ohne Erwerbs- zweck, Private Haus- halte	Gebiets- körper- schaften und Sozial- ver- siche- rung
Weiblich											
Pflichtversichert											
RVO-Kasse und ähnliche zusammen 1)	5 860	187	59	1 683	120	815	312	154	1 911	192	428
darunter:											
Selbständige	71	21	/	9	/	13	/	/	25	/	X
Angestellte 2)	2 846	25	31	480	82	546	182	134	991	102	272
Arbeiter 3)	2 902	107	28	1 193	37	253	128	19	892	89	156
darunter: Ortskrankenkasse zusammen	4 349	111	22	1 222	77	635	77	100	1 572	175	358
darunter:											
Selbständige	39	/	-	7	/	11	/	/	18	/	X
Angestellte 2)	1 997	18	9	266	51	409	46	82	807	92	216
Arbeiter 3)	2 305	90	13	948	26	213	29	17	745	83	142
Ersatzkasse zusammen	6 056	47	45	837	160	1 212	163	397	2 333	223	639
darunter:											
Selbständige	49	/	-	/	/	15	/	/	25	/	X
Angestellte 2)	5 609	30	44	717	154	1 108	151	391	2 180	210	625
Arbeiter 3)	390	15	/	114	/	89	11	/	124	12	14
Zusammen	11 916	234	105	2 520	280	2 027	475	551	4 244	414	1 066
darunter:											
Selbständige	120	22	/	14	/	27	/	/	51	/	X
Angestellte 2)	8 455	55	75	1 196	236	1 654	333	525	3 171	312	897
Arbeiter 3)	3 292	122	29	1 307	42	342	139	24	1 016	101	170
Freiwillig versichert											
RVO-Kasse und ähnliche zusammen 1)	311	13	/	57	8	55	14	11	129	8	14
davon:											
Selbständige	142	6	/	13	/	38	5	/	74	/	X
Mithelfende Familienangehörige	16	5	-	/	/	/	/	/	/	/	X
Beamte	12	/	-	/	/	/	/	/	5	/	/
Angestellte 2)	116	/	/	34	/	11	6	8	39	/	8
Arbeiter 3)	24	/	/	7	/	/	/	-	7	/	/
Ersatzkasse zusammen	589	5	/	74	16	108	14	42	261	24	42
davon:											
Selbständige	196	/	/	16	/	63	/	6	98	/	X
Mithelfende Familienangehörige	14	/	-	/	/	/	/	-	/	/	X
Beamte	44	/	/	/	/	/	/	/	23	/	15
Angestellte 2)	322	/	/	53	10	38	8	35	130	17	26
Arbeiter 3)	14	/	-	/	/	/	/	/	/	/	/
Private Krankenversicherung zusammen	1 112	6	/	79	14	103	98	41	568	19	183
davon:											
Selbständige	265	/	-	23	6	61	6	8	158	/	X
Mithelfende Familienangehörige	20	/	-	/	/	/	/	/	9	/	X
Beamte	537	/	-	/	-	-	80	/	283	6	164
Angestellte 2)	270	/	/	49	6	36	9	30	111	10	17
Arbeiter 3)	20	/	-	/	/	/	/	/	7	/	/
Zusammen	2 012	25	7	210	37	266	125	94	958	51	238
davon:											
Selbständige	603	13	/	52	13	161	15	16	330	/	X
Mithelfende Familienangehörige	50	9	-	7	/	9	/	/	17	/	X
Beamte	593	/	/	/	/	/	82	/	311	8	183
Angestellte 2)	708	/	7	137	19	85	23	73	279	32	52
Arbeiter 3)	58	/	/	12	/	10	/	/	19	7	/

1) Ortskrankenkasse, Betriebskrankenkasse (einschließlich der der Deutschen Bundesbahn, der Deutschen Bundespost und des Bundesverkehrsministeriums), See-Krankenkasse, Innungskrankenkasse, Bundesknappschaft, Landwirtschaftliche Krankenkasse und Ausländische Krankenkasse.

2) Einschließlich Auszubildende in anerkannten kaufmännischen und technischen Ausbildungsberufen.

3) Einschließlich Auszubildende in anerkannten gewerblichen Ausbildungsberufen.



## 1 KRANKENVERSICHERUNG

1.5 Erwerbstätige im April 1993 nach Art des Versicherungsschutzes, Art der Krankenkasse/-versicherung, Stellung im Beruf und Wirtschaftsabteilungen

1 000

Krankenkasse/ -versicherung	Erwerbs- tätige  ins- gesamt	Wirtschaftsabteilung									
		Land- und Forst- wirt- schaft, Fische- rei	Energie- und Wasser- versor- gung, Bergbau	Ver- arbei- tendes Gewerbe	Bau- gewerbe	Handel	Verkehr und Nach- richten- über- mittlung	Kredit- insti- tute und Ver- siche- rungs- gewerbe	Dienst- leist., sow. von Unter- nehmen u. Freien Berufen erbracht	Organi- sationen ohne Erwerbs- zweck, Private Haus- halte	Gebiets- körper- schaften und Sozial- ver- siche- rung
We i b l i c h											
Als Rentner versichert											
Zusammen	127	30	/	14	/	24	/	/	40	10	/
darunter:											
Selbständige	20	/	/	/	/	5	/	/	8	/	X
Angestellte 2)	34	/	/	/	/	10	/	/	13	/	/
Arbeiter 3)	40	/	/	6	/	6	/	/	16	6	/
Als Familienangehöriger versichert											
Zusammen	1 000	225	/	125	21	196	21	24	311	58	18
darunter:											
Selbständige	82	14	/	8	/	15	/	/	40	/	X
Mithelfende Familienangehörige	274	194	-	18	8	19	/	/	30	/	X
Angestellte 2)	306	/	/	32	9	96	9	15	112	19	10
Arbeiter 3)	334	13	/	67	/	66	8	/	126	37	7
Sonstiger Versicherungsschutz											
Freie Heilfürsorge der Polizei und Bundeswehr	8	-	-	-	-	/	-	-	/	-	8
Anspruchsberechtigt als Sozialhilfeempfänger 4)	13	/	/	/	-	/	-	/	8	/	/
Zusammen	21	/	/	/	-	/	-	/	8	/	8
Nicht krankenversichert											
Zusammen	8	/	/	/	/	/	/	/	/	/	/
Zusammen											
Zusammen	15 084	514	115	2 872	340	2 517	624	671	5 564	535	1 333
davon:											
Selbständige	827	52	/	75	16	209	19	20	430	/	X
Mithelfende Familienangehörige	405	261	/	31	12	34	/	/	57	/	X
Beamte	607	/	/	/	/	/	83	/	316	8	192
Angestellte 2)	9 511	61	82	1 371	265	1 847	366	615	3 578	367	960
Arbeiter 3)	3 734	139	31	1 393	47	425	152	29	1 183	154	181

1) Ortskrankenkasse, Betriebskrankenkasse (einschließlich der der Deutschen Bundesbahn, der Deutschen Bundespost und des Bundesverkehrsministeriums), See-Krankenkasse, Innungskrankenkasse, Bundesknappschaft, Landwirtschaftliche Krankenkasse und Ausländische Krankenkasse.

2) Einschließlich Auszubildende in anerkannten kaufmännischen und technischen Ausbildungsberufen.

3) Einschließlich Auszubildende in anerkannten gewerblichen Ausbildungsberufen.

4) Anspruchsberechtigt als Sozialhilfeempfänger, Kriegsschadenrentner oder Empfänger von Unterhaltshilfe aus dem Lastenausgleich.

## 1 KRANKENVERSICHERUNG

1.5 Erwerbstätige im April 1993 nach Art des Versicherungsschutzes, Art der Krankenkasse/-versicherung, Stellung im Beruf und Wirtschaftsabteilungen

1 000

Krankenkasse/ -versicherung	Erwerbs- tätige  ins- gesamt	Wirtschaftsabteilung									
		Land- und Forst- wirt- schaft, Fische- rei	Energie- und Wasser- versor- gung, Bergbau	Ver- arbei- tendes Gewerbe	Bau- gewerbe	Handel	Verkehr und Nach- richten- über- mittlung	Kredit- insti- tute und Ver- siche- rungs- gewerbe	Dienst- leist., sow. von Unter- nehmen u. Freien Berufen erbracht	Organi- sationen ohne Erwerbs- zweck, Private Haus- halte	Gebiets- körper- schaften und Sozial- ver- siche- rung
I n s g e s a m t											
Pflichtversichert											
RVO-Kasse und ähnliche zusammen 1)	17 101	735	452	6 637	2 174	1 540	1 214	245	2 911	275	920
darunter:											
Selbständige	443	272	/	47	21	33	10	/	56	/	X
Angestellte 2)	4 925	56	114	1 141	225	806	407	214	1 372	146	444
Arbeiter 3)	11 675	359	337	5 448	1 928	696	796	28	1 479	128	476
darunter:											
Ortskrankenkasse zusammen	11 799	355	164	4 422	1 496	1 226	563	154	2 401	248	768
darunter:											
Selbständige	129	11	/	29	11	25	9	/	42	/	X
Angestellte 2)	3 272	40	36	604	139	607	131	130	1 109	130	346
Arbeiter 3)	8 388	302	128	3 788	1 345	591	422	23	1 248	118	422
Ersatzkasse zusammen	9 407	96	107	1 926	403	1 719	309	605	3 004	305	934
darunter:											
Selbständige	115	/	/	17	6	28	/	5	50	/	X
Angestellte 2)	8 232	54	93	1 450	296	1 557	255	592	2 758	287	889
Arbeiter 3)	1 051	36	13	457	101	132	49	7	192	17	45
Zusammen	26 508	830	559	8 564	2 577	3 259	1 522	849	5 914	580	1 854
darunter:											
Selbständige	558	276	/	65	27	61	14	8	105	/	X
Angestellte 2)	13 156	110	207	2 590	521	2 363	662	806	4 130	433	1 333
Arbeiter 3)	12 726	396	350	5 905	2 028	829	845	35	1 671	146	521
Freiwillig versichert											
RVO-Kasse und ähnliche zusammen 1)	1 485	64	32	525	150	173	83	56	328	18	56
davon:											
Selbständige	640	51	/	129	93	116	39	16	196	/	X
Mithelfende Familienangehörige	23	8	-	/	/	/	/	/	5	/	X
Beamte	42	/	/	/	/	/	/	/	11	/	20
Angestellte 2)	610	/	20	305	30	43	27	38	101	13	30
Arbeiter 3)	170	/	11	85	25	10	14	/	16	/	6
Ersatzkasse zusammen	2 410	20	45	703	141	333	76	185	697	57	153
davon:											
Selbständige	653	12	/	102	50	165	23	30	268	/	X
Mithelfende Familienangehörige	16	/	/	/	/	/	/	-	6	/	X
Beamte	113	/	/	/	/	/	6	/	45	/	50
Angestellte 2)	1 583	/	42	579	85	158	44	153	372	45	100
Arbeiter 3)	45	/	/	18	/	/	/	/	7	/	/
Private Krankenversicherung zusammen	3 917	28	14	448	150	332	502	178	1 469	69	727
davon:											
Selbständige	1 164	17	/	177	106	219	47	57	539	/	X
Mithelfende Familienangehörige	24	/	-	/	/	/	/	/	11	/	X
Beamte	1 734	6	/	/	/	/	415	11	590	34	671
Angestellte 2)	932	/	11	248	34	101	33	110	314	29	50
Arbeiter 3)	62	/	/	17	6	7	5	/	16	/	5
Zusammen	7 812	112	91	1 676	441	838	661	419	2 494	144	936
davon:											
Selbständige	2 457	80	/	409	248	500	110	103	1 002	/	X
Mithelfende Familienangehörige	63	12	/	9	/	12	/	/	22	/	X
Beamte	1 889	7	/	8	/	/	424	13	646	40	742
Angestellte 2)	3 125	9	73	1 132	149	303	104	302	787	87	180
Arbeiter 3)	277	/	13	119	36	21	21	/	38	11	13

1) Ortskrankenkasse, Betriebskrankenkasse (einschließlich der der Deutschen Bundesbahn, der Deutschen Bundespost und des Bundesverkehrsministeriums), See-Krankenkasse, Innungskrankenkasse, Bundesknappschaft, Landwirtschaftliche Krankenkasse und Ausländische Krankenkasse.

2) Einschließlich Auszubildende in anerkannten kaufmännischen und technischen Ausbildungsberufen.

3) Einschließlich Auszubildende in anerkannten gewerblichen Ausbildungsberufen.

## 1 KRANKENVERSICHERUNG

1.5 Erwerbstätige im April 1993 nach Art des Versicherungsschutzes, Art der Krankenkasse/-versicherung,  
Stellung im Beruf und Wirtschaftsabteilungen

1 000

Krankenkasse/ -versicherung	Erwerbs- tätige  ins- gesamt	Wirtschaftsabteilung									
		Land- und Forst- wirt- schaft, Fische- rei	Energie- und Wasser- versor- gung, Bergbau	Ver- arbei- tendes Gewerbe	Bau- gewerbe	Handel	Verkehr und Nach- richten- über- mittlung	Kredit- insti- tute und Ver- siche- rungs- gewerbe	Dienst- leist., sow. von Unter- nehmen u. Freien Berufen erbracht	Organi- sationen ohne Erwerbs- zweck, Private Haus- halte	Gebiets- körper- schaften und Sozial- ver- siche- rung
I n s g e s a m t											
Als Rentner versichert											
Zusammen	243	75	/	31	7	36	6	/	62	14	6
darunter:											
Selbständige	60	22	/	7	/	10	/	/	17	/	X
Angestellte 2)	56	/	/	8	/	14	/	/	19	6	/
Arbeiter 3)	66	/	/	13	/	9	/	/	21	8	/
Als Familienangehöriger versichert											
Zusammen	1 107	236	/	144	26	212	27	27	351	61	21
darunter:											
Selbständige	91	15	/	8	/	16	/	/	45	/	X
Mithelfende Familienangehörige	289	203	-	19	9	21	/	/	33	/	X
Angestellte 2)	345	/	/	38	9	102	11	18	130	20	12
Arbeiter 3)	375	15	/	78	6	72	12	/	139	38	8
Sonstiger Versicherungsschutz											
Freie Heilfürsorge der Polizei und Bundeswehr	664	/	-	-	-	/	/	-	61	15	586
Anspruchsberechtigt als Sozialhilfeempfänger 4)	24	/	/	/	-	/	/	/	14	/	/
Zusammen	688	/	/	/	-	/	/	/	74	18	587
Nicht krankenversichert											
Zusammen	22	/	/	6	/	/	/	/	6	/	/
Insgesamt											
Insgesamt	36 380	1 255	654	10 423	3 053	4 352	2 219	1 300	8 903	817	3 405
davon:											
Selbständige	3 175	393	/	490	279	589	127	114	1 172	7	X
Mithelfende Familienangehörige	483	313	/	35	14	43	5	/	67	/	X
Beamte	2 483	7	/	8	/	/	426	13	651	40	1 329
Angestellte 2)	16 770	124	281	3 771	682	2 784	778	1 128	5 130	562	1 530
Arbeiter 3)	13 468	419	366	6 120	2 074	932	882	42	1 882	205	546

1) Ortskrankenkasse, Betriebskrankenkasse (einschließlich der der Deutschen Bundesbahn, der Deutschen Bundespost und des Bundesverkehrsministeriums), See-Krankenkasse, Innungskrankenkasse, Bundesknappschaft, Landwirtschaftliche Krankenkasse und Ausländische Krankenkasse.

2) Einschließlich Auszubildende in anerkannten kaufmännischen und technischen Ausbildungsberufen.

3) Einschließlich Auszubildende in anerkannten gewerblichen Ausbildungsberufen.

4) Anspruchsberechtigt als Sozialhilfeempfänger, Kriegsschadenrentner oder Empfänger von Unterhaltshilfe aus dem Lastenausgleich.

## 2 ALTERSVORSORGE

2.1 Bevölkerung im April 1993 nach Alter, Art der gesetzlichen Rentenversicherung  
und Art des Versicherungsverhältnisses

1 000

Alter (von ... bis unter ... Jahren)	Bevölkerung insgesamt	Versichert in der		Nicht versichert	Von den Versicherten waren			
		Renten- versicherung	Knappschaft- lichen Renten- versicherung		selbst pflichtver- sichert in der Be- richtswoche	z. Zt. nicht pflichtver- sichert, aber in den letzten 12 Monaten Pflichtbei- träge ge- zahlt	weder z. Zt. noch in den letzten 12 Monaten Pflichtbei- träge ge- zahlt, aber in den letzten 12 Monaten freiwillige Beiträge ge- zahlt	weder z. Zt. noch in den letzten 12 Monaten Pflicht- od. freiwill. Bei- träge ge- zahlt, aber nach dem 1.1.1924 überhaupt Beiträge ge- zahlt
		der Arbeiter	der Angestellten					
M ä n n l i c h								
unter 5	2 196	X	X	X	2 196	X	X	X
5 - 10	2 272	X	X	X	2 272	X	X	X
10 - 15	2 297	X	X	X	2 297	X	X	X
Zusammen	6 765	X	X	X	6 765	X	X	X
15 - 16	460	8	/	-	450	9	/	/
16 - 17	436	56	13	/	367	67	/	/
17 - 18	429	136	41	/	250	173	/	/
18 - 19	436	190	61	/	182	245	6	/
19 - 20	443	221	82	/	137	293	10	/
Zusammen	2 203	611	199	7	1 385	786	22	9
20 - 21	474	253	105	/	114	335	12	12
21 - 22	524	291	110	/	120	362	18	23
22 - 23	556	319	112	/	121	384	17	32
23 - 24	597	342	123	5	127	396	24	48
24 - 25	654	376	140	6	132	432	19	67
Zusammen	2 806	1 581	590	21	614	1 908	90	182
25 - 26	671	389	154	6	122	458	22	65
26 - 27	666	384	173	7	103	469	16	72
27 - 28	711	407	206	8	91	524	17	73
28 - 29	718	412	218	7	82	542	13	72
29 - 30	719	412	233	6	67	557	15	68
Zusammen	3 485	2 003	983	33	465	2 550	83	351
30 - 31	702	396	239	8	58	564	10	60
31 - 32	676	378	235	8	55	535	11	61
32 - 33	673	374	234	8	57	533	10	60
33 - 34	651	357	238	8	48	525	10	53
34 - 35	619	336	231	8	44	493	7	60
Zusammen	3 320	1 840	1 177	41	262	2 649	48	294
35 - 36	616	332	231	7	46	492	8	54
36 - 37	603	321	223	8	51	475	8	52
37 - 38	587	315	216	8	47	463	6	55
38 - 39	574	300	220	9	46	456	6	52
39 - 40	561	286	223	7	46	432	6	62
Zusammen	2 941	1 555	1 112	38	236	2 318	35	275
40 - 41	571	294	222	6	49	440	7	59
41 - 42	558	288	218	6	46	433	5	55
42 - 43	573	297	219	8	49	440	6	59
43 - 44	584	286	234	7	57	443	6	58
44 - 45	544	265	219	7	53	408	6	59
Zusammen	2 830	1 429	1 113	34	254	2 164	30	291
45 - 46	513	255	197	8	53	381	/	56
46 - 47	495	240	198	6	52	361	/	58
47 - 48	359	191	133	/	31	271	/	41
48 - 49	492	236	198	9	49	364	/	57
49 - 50	546	259	224	7	56	406	/	61
Zusammen	2 404	1 182	950	32	240	1 784	21	274
50 - 51	543	265	214	8	57	398	6	63
51 - 52	634	318	246	8	62	470	7	73
52 - 53	640	329	244	10	56	481	7	73
53 - 54	713	373	253	10	78	521	9	84
54 - 55	667	349	234	8	77	483	11	76
Zusammen	3 197	1 633	1 191	44	329	2 352	40	369
55 - 56	620	321	216	6	77	406	46	70
56 - 57	590	312	196	/	78	348	41	106
57 - 58	569	281	195	/	87	316	35	111
58 - 59	549	275	178	/	93	275	38	125
59 - 60	467	228	143	/	92	218	27	118
Zusammen	2 794	1 417	928	22	427	1 564	189	530
60 - 61	417	187	117	/	111	139	47	109
61 - 62	424	164	111	/	147	114	33	120
62 - 63	447	156	105	/	183	90	26	138
63 - 64	446	134	104	/	206	46	51	136
64 - 65	449	110	87	/	250	31	21	141
Zusammen	2 185	750	523	14	897	419	177	644
65 und mehr	4 451	101	100	/	4 246	27	23	141
Zusammen	39 382	14 102	8 867	291	16 122	18 523	756	3 359

## 2 ALTERSVORSORGE

2.1 Bevölkerung im April 1993 nach Alter, Art der gesetzlichen Rentenversicherung  
und Art des Versicherungsverhältnisses

1 000

Alter (von ... bis unter ... Jahren)	Bevölkerung insgesamt	Versichert in der			Nicht versichert	Von den Versicherten waren			
		Renten- versicherung		Knappschaft- lichen Renten- ver- sicherung		selbst pflichtver- sichert in der Be- richtswoche	z. Zt. nicht pflichtver- sichert, aber in den letzten 12 Monaten Pflichtbei- träge ge- zahlt	weder z. Zt. noch in den letzten 12 Monaten Pflichtbei- träge ge- zahlt, aber in den letzten 12 Monaten freiwillige Beiträge ge- zahlt	weder z. Zt. noch in den letzten 12 Monaten Pflicht- od. freiwill. Bei- träge ge- zahlt, aber nach dem 1.1.1924 überhaupt Beiträge ge- zahlt
		der Arbeiter	der Angestellten						
Weiblich									
unter 5	2 051	X	X	X	2 051	X	X	X	X
5 - 10	2 126	X	X	X	2 126	X	X	X	X
10 - 15	2 166	X	X	X	2 166	X	X	X	X
Zusammen	6 343	X	X	X	6 343	X	X	X	X
15 - 16	400	/	/	-	393	7	/	-	-
16 - 17	401	18	25	-	359	41	/	-	/
17 - 18	389	55	80	/	253	131	/	-	/
18 - 19	409	80	120	/	208	193	/	-	/
19 - 20	411	103	149	/	158	237	9	/	8
Zusammen	2 010	260	377	/	1 371	609	19	/	11
20 - 21	442	116	192	/	134	276	16	/	16
21 - 22	490	130	226	/	133	311	17	/	29
22 - 23	513	138	256	/	117	334	19	/	41
23 - 24	563	154	294	/	113	376	21	/	51
24 - 25	592	168	319	/	103	389	23	/	75
Zusammen	2 600	706	1 287	9	599	1 686	96	7	212
25 - 26	628	180	353	/	91	420	25	/	89
26 - 27	654	184	381	/	87	430	27	/	107
27 - 28	655	188	385	/	79	427	26	/	121
28 - 29	658	193	393	/	69	420	26	/	139
29 - 30	674	198	408	/	65	421	24	5	159
Zusammen	3 269	944	1 920	14	390	2 119	129	16	614
30 - 31	649	199	382	/	64	398	25	/	158
31 - 32	651	197	388	/	63	382	22	7	177
32 - 33	636	196	379	/	59	375	21	/	177
33 - 34	630	194	371	/	61	367	18	6	178
34 - 35	603	184	366	/	50	363	16	7	167
Zusammen	3 168	970	1 886	15	298	1 886	101	28	856
35 - 36	583	180	345	/	54	348	13	7	160
36 - 37	579	171	351	/	53	340	12	7	167
37 - 38	571	173	341	/	54	344	11	7	155
38 - 39	575	174	336	/	62	342	10	9	152
39 - 40	564	166	338	/	57	339	11	7	150
Zusammen	2 871	864	1 711	15	280	1 713	57	37	784
40 - 41	572	178	331	/	59	350	10	7	146
41 - 42	570	187	328	/	52	360	9	8	141
42 - 43	573	190	322	/	58	353	7	7	148
43 - 44	557	184	310	/	60	342	9	8	138
44 - 45	529	174	293	/	60	321	8	6	133
Zusammen	2 801	913	1 583	15	290	1 727	43	35	706
45 - 46	488	160	271	/	54	292	6	6	128
46 - 47	481	156	269	/	54	285	7	6	129
47 - 48	372	128	197	/	46	224	6	5	90
48 - 49	483	156	269	/	56	286	7	7	127
49 - 50	541	181	298	/	59	323	7	6	144
Zusammen	2 364	781	1 304	10	269	1 410	34	31	619
50 - 51	528	164	298	/	63	296	8	8	153
51 - 52	598	208	311	/	75	343	10	7	163
52 - 53	609	220	306	/	80	339	10	7	173
53 - 54	689	260	333	/	93	379	9	9	200
54 - 55	640	244	293	/	100	329	10	5	196
Zusammen	3 064	1 097	1 540	15	412	1 685	47	36	885
55 - 56	603	239	259	/	102	262	38	7	193
56 - 57	589	241	240	/	107	216	29	/	233
57 - 58	565	219	229	/	116	180	19	5	244
58 - 59	565	222	217	/	123	153	20	/	263
59 - 60	464	182	164	/	116	112	16	/	215
Zusammen	2 785	1 104	1 108	7	566	924	122	24	1 149
60 - 61	429	86	68	/	275	39	11	/	100
61 - 62	448	71	51	/	324	27	6	/	86
62 - 63	487	69	44	/	372	22	/	/	85
63 - 64	481	58	39	/	383	17	/	/	74
64 - 65	464	43	36	/	384	7	/	/	68
Zusammen	2 308	328	238	/	1 738	113	27	17	413
65 und mehr	8 135	146	117	/	7 868	20	25	8	214
Zusammen	41 717	8 114	13 071	108	20 424	13 892	699	240	6 462

## 2 ALTERSVORSORGE

2.1 Bevölkerung im April 1993 nach Alter, Art der gesetzlichen Rentenversicherung  
und Art des Versicherungsverhältnisses

1 000

Alter (von ... bis unter ... Jahren)	Bevölkerung insgesamt	Versichert in der			Nicht versichert	Von den Versicherten waren				
		Renten- versicherung		Knappschaft- lichen Renten- ver- sicherung		selbst pflichtver- sichert in der Be- richtswoche	z. Zt. nicht pflichtver- sichert, aber in den letzten 12 Monaten Pflichtbei- träge ge- zahlt	weder z. Zt. noch in den letzten 12 Monaten Pflichtbei- träge ge- zahlt, aber in den letzten 12 Monaten freiwillige Beiträge ge- zahlt	weder z. Zt. noch in den letzten 12 Monaten Pflicht- od. freiwill. Bei- träge ge- zahlt, aber nach dem 1.1.1924 überhaupt Beiträge ge- zahlt	
		der Arbeiter	der Angestellten							
I n s g e s a m t										
unter 5	4 247	X	X	X	4 247	X	X	X	X	
5 - 10	4 398	X	X	X	4 398	X	X	X	X	
10 - 15	4 463	X	X	X	4 463	X	X	X	X	
Zusammen	13 107	X	X	X	13 107	X	X	X	X	
15 - 16	860	12	5	-	843	16	/	-	/	
16 - 17	837	74	38	/	725	109	/	-	/	
17 - 18	818	192	122	/	503	304	8	/	/	
18 - 19	845	270	181	/	390	438	11	-	6	
19 - 20	854	324	231	/	294	529	19	/	11	
Zusammen	4 213	871	577	9	2 756	1 395	41	/	21	
20 - 21	917	369	297	/	248	611	28	/	29	
21 - 22	1 014	421	336	/	253	673	35	/	52	
22 - 23	1 069	457	368	6	238	718	36	/	73	
23 - 24	1 160	495	417	8	240	772	45	/	99	
24 - 25	1 246	544	459	8	236	821	42	7	142	
Zusammen	5 406	2 286	1 877	29	1 213	3 595	186	19	394	
25 - 26	1 298	569	507	9	214	878	47	5	154	
26 - 27	1 320	568	553	9	190	899	43	9	179	
27 - 28	1 366	595	591	10	169	951	43	9	194	
28 - 29	1 376	605	610	10	151	962	40	13	211	
29 - 30	1 393	611	641	9	132	978	39	16	227	
Zusammen	6 754	2 948	2 904	47	856	4 669	212	52	965	
30 - 31	1 351	596	621	12	123	961	35	15	217	
31 - 32	1 326	575	622	11	118	917	32	21	237	
32 - 33	1 308	570	612	11	116	908	31	17	237	
33 - 34	1 280	551	609	12	109	893	28	20	231	
34 - 35	1 222	520	598	10	95	855	23	23	227	
Zusammen	6 489	2 810	3 062	56	560	4 535	149	95	1 149	
35 - 36	1 199	512	576	10	101	840	22	23	214	
36 - 37	1 181	493	574	11	104	815	20	24	219	
37 - 38	1 158	488	557	11	101	808	17	21	210	
38 - 39	1 149	474	556	13	107	798	16	23	204	
39 - 40	1 125	452	561	9	103	771	17	22	212	
Zusammen	5 812	2 419	2 824	53	516	4 031	92	114	1 059	
40 - 41	1 142	472	553	9	108	790	17	22	205	
41 - 42	1 128	475	546	9	98	793	14	26	196	
42 - 43	1 146	487	541	11	107	793	13	26	207	
43 - 44	1 141	470	544	10	117	786	14	27	196	
44 - 45	1 073	439	512	10	113	729	14	24	193	
Zusammen	5 631	2 343	2 695	49	544	3 891	72	126	997	
45 - 46	1 000	415	468	10	107	674	11	25	184	
46 - 47	976	396	467	8	106	646	11	26	187	
47 - 48	731	319	330	5	77	495	10	17	131	
48 - 49	975	393	467	10	105	650	11	25	185	
49 - 50	1 087	441	522	9	115	730	12	24	206	
Zusammen	4 769	1 963	2 254	42	509	3 195	55	117	893	
50 - 51	1 071	429	512	11	120	694	14	28	216	
51 - 52	1 231	526	557	11	137	812	17	30	235	
52 - 53	1 248	549	550	13	136	820	17	29	246	
53 - 54	1 403	633	586	13	171	899	17	30	285	
54 - 55	1 308	593	527	11	177	812	21	26	272	
Zusammen	6 261	2 730	2 732	59	741	4 037	87	143	1 254	
55 - 56	1 222	560	475	9	179	668	84	27	263	
56 - 57	1 179	553	435	/	185	564	70	21	338	
57 - 58	1 133	501	424	5	204	497	54	24	356	
58 - 59	1 114	497	395	5	216	429	59	22	388	
59 - 60	931	410	307	5	209	330	44	15	333	
Zusammen	5 579	2 521	2 036	29	993	2 488	311	109	1 679	
60 - 61	847	273	185	/	386	179	58	15	209	
61 - 62	872	235	163	/	472	140	39	14	207	
62 - 63	934	225	149	/	556	112	29	14	223	
63 - 64	927	192	143	/	589	63	54	11	210	
64 - 65	913	153	123	/	634	38	23	10	208	
Zusammen	4 493	1 078	762	17	2 636	533	204	64	1 056	
65 und mehr	12 586	248	216	8	12 114	47	48	23	354	
Insgesamt	81 100	22 217	21 938	400	36 545	32 415	1 456	862	9 821	

## 2 ALTERSVORSORGE

2.2 Pflichtmitglieder und Beitragszahler im April 1993 nach Beteiligung am Erwerbsleben, Altersgruppen,  
Art der gesetzlichen Rentenversicherung und Art des Versicherungsverhältnisses

1 000

Versicherungsart	Pflichtmitglieder sowie Beitragszahler seit 1924		Davon zahlten					
			Pflichtbeiträge in der Berichtswoche		keine Pflichtbeiträge in der Berichtswoche, aber in den letzten 12 Mona- ten Pflicht- oder frei- willige Beiträge			
	insgesamt	männlich	insgesamt	männlich	insgesamt	männlich	insgesamt	männlich
<b>E r w e r b s t ä t i g e</b>								
15 bis unter 20 Jahre								
Rentenversicherung der Arbeiter	793	567	789	564	/	/	/	/
Rentenversicherung der Angestellten	556	193	554	193	/	-	/	/
Knappschaftliche Rentenversicherung	9	7	9	7	-	-	-	-
Zusammen	1 358	767	1 353	764	/	/	/	/
20 bis unter 25 Jahre								
Rentenversicherung der Arbeiter	1 798	1 316	1 724	1 259	19	13	55	44
Rentenversicherung der Angestellten	1 633	520	1 572	488	17	9	44	23
Knappschaftliche Rentenversicherung	26	18	25	18	/	/	/	/
Zusammen	3 456	1 854	3 321	1 765	36	22	100	68
25 bis unter 30 Jahre								
Rentenversicherung der Arbeiter	2 279	1 708	2 099	1 577	32	25	148	106
Rentenversicherung der Angestellten	2 374	877	2 182	776	49	28	143	72
Knappschaftliche Rentenversicherung	42	30	41	30	/	/	/	/
Zusammen	4 695	2 615	4 321	2 383	82	53	292	179
30 bis unter 35 Jahre								
Rentenversicherung der Arbeiter	2 204	1 637	1 980	1 491	47	35	177	110
Rentenversicherung der Angestellten	2 451	1 105	2 152	954	76	48	224	103
Knappschaftliche Rentenversicherung	50	39	47	37	/	/	/	/
Zusammen	4 705	2 781	4 179	2 483	124	84	403	214
35 bis unter 40 Jahre								
Rentenversicherung der Arbeiter	1 930	1 391	1 717	1 255	49	36	165	101
Rentenversicherung der Angestellten	2 308	1 051	1 965	881	83	53	260	117
Knappschaftliche Rentenversicherung	47	35	44	33	/	/	/	/
Zusammen	4 286	2 478	3 725	2 169	133	90	427	219
40 bis unter 45 Jahre								
Rentenversicherung der Arbeiter	1 889	1 284	1 669	1 147	52	37	168	100
Rentenversicherung der Angestellten	2 254	1 057	1 895	855	90	64	268	139
Knappschaftliche Rentenversicherung	44	32	41	30	/	/	/	/
Zusammen	4 187	2 373	3 606	2 032	143	101	438	240
45 bis unter 50 Jahre								
Rentenversicherung der Arbeiter	1 551	1 063	1 356	932	47	36	148	96
Rentenversicherung der Angestellten	1 877	901	1 573	718	80	56	224	128
Knappschaftliche Rentenversicherung	38	30	35	28	/	/	/	/
Zusammen	3 465	1 995	2 964	1 678	127	92	374	225
50 bis unter 55 Jahre								
Rentenversicherung der Arbeiter	2 026	1 418	1 773	1 247	53	40	200	131
Rentenversicherung der Angestellten	2 167	1 112	1 842	903	97	72	227	137
Knappschaftliche Rentenversicherung	47	38	42	34	/	/	/	/
Zusammen	4 239	2 567	3 658	2 184	151	113	430	271
55 bis unter 60 Jahre								
Rentenversicherung der Arbeiter	1 311	910	1 124	790	45	35	141	85
Rentenversicherung der Angestellten	1 203	692	1 004	558	65	51	133	84
Knappschaftliche Rentenversicherung	16	14	14	11	/	/	/	/
Zusammen	2 530	1 616	2 142	1 359	111	86	277	171
60 bis unter 65 Jahre								
Rentenversicherung der Arbeiter	333	258	241	196	24	19	68	43
Rentenversicherung der Angestellten	309	231	220	164	31	26	58	41
Knappschaftliche Rentenversicherung	/	/	/	/	/	/	/	/
Zusammen	645	492	464	362	55	46	127	84
65 Jahre und mehr								
Rentenversicherung der Arbeiter	55	34	22	13	6	5	26	16
Rentenversicherung der Angestellten	70	44	24	13	8	6	38	25
Knappschaftliche Rentenversicherung	/	/	-	-	/	-	/	/
Zusammen	126	79	46	27	15	11	65	41
<b>Zusammen</b>								
Rentenversicherung der Arbeiter	16 168	11 587	14 494	10 470	376	284	1 299	832
Rentenversicherung der Angestellten	17 202	7 785	14 984	6 504	597	410	1 620	870
Knappschaftliche Rentenversicherung	323	247	300	231	7	/	16	11
Zusammen	33 693	19 619	29 778	17 205	980	700	2 935	1 714

1) Weder z. Zt. noch in den letzten 12 Monaten Pflicht- oder freiwillige Beiträge gezahlt, aber nach dem 1.1.1924 überhaupt Beiträge gezahlt.

## 2 ALTERSVORSORGE

2.2 Pflichtmitglieder und Beitragszahler im April 1993 nach Beteiligung am Erwerbsleben, Altersgruppen,  
Art der gesetzlichen Rentenversicherung und Art des Versicherungsverhältnisses

1 000

Versicherungsart	Pflichtmitglieder sowie Beitragszahler seit 1924		Davon zahlten					
			Pflichtbeiträge in der Berichtswoche		keine Pflichtbeiträge in der Berichtswoche, aber			
					in den letzten 12 Mona- ten Pflicht- oder frei- willige Beiträge		nach dem 1.1.1924 Pflicht- und/oder frei- willige Beiträge 1)	
	insgesamt	männlich	insgesamt	männlich	insgesamt	männlich	insgesamt	männlich
<b>Erwerbslose</b>								
15 bis unter 20 Jahre								
Rentenversicherung der Arbeiter	58	35	34	19	18	12	6	/
Rentenversicherung der Angestellten	13	/	8	/	/	/	/	/
Knappschaftliche Rentenversicherung	/	/	/	/	-	-	-	-
Zusammen	72	40	42	22	23	13	7	/
20 bis unter 25 Jahre								
Rentenversicherung der Arbeiter	290	169	211	127	32	20	48	22
Rentenversicherung der Angestellten	89	22	61	15	15	/	14	/
Knappschaftliche Rentenversicherung	/	/	/	/	/	/	-	-
Zusammen	382	192	274	144	46	24	62	24
25 bis unter 30 Jahre								
Rentenversicherung der Arbeiter	341	189	245	141	25	17	71	31
Rentenversicherung der Angestellten	158	38	100	23	18	7	41	8
Knappschaftliche Rentenversicherung	/	/	/	/	/	/	/	-
Zusammen	502	228	348	166	43	23	111	38
30 bis unter 35 Jahre								
Rentenversicherung der Arbeiter	316	166	230	128	21	12	65	26
Rentenversicherung der Angestellten	185	49	123	37	17	/	45	8
Knappschaftliche Rentenversicherung	/	/	/	/	-	-	/	-
Zusammen	504	216	356	166	37	15	111	34
35 bis unter 40 Jahre								
Rentenversicherung der Arbeiter	264	140	199	111	15	8	50	20
Rentenversicherung der Angestellten	161	47	103	35	13	/	46	8
Knappschaftliche Rentenversicherung	/	/	/	/	-	-	/	-
Zusammen	429	189	306	148	27	12	96	28
40 bis unter 45 Jahre								
Rentenversicherung der Arbeiter	240	121	184	97	14	8	43	16
Rentenversicherung der Angestellten	149	43	99	33	11	/	38	7
Knappschaftliche Rentenversicherung	/	/	/	/	-	-	/	-
Zusammen	392	166	286	132	25	11	81	23
45 bis unter 50 Jahre								
Rentenversicherung der Arbeiter	180	91	142	76	9	/	29	11
Rentenversicherung der Angestellten	118	37	86	29	8	/	24	5
Knappschaftliche Rentenversicherung	/	/	/	/	-	-	/	-
Zusammen	301	130	231	107	17	7	53	16
50 bis unter 55 Jahre								
Rentenversicherung der Arbeiter	290	144	244	126	8	/	38	14
Rentenversicherung der Angestellten	171	49	130	40	8	/	34	7
Knappschaftliche Rentenversicherung	7	/	5	/	/	-	/	/
Zusammen	468	196	379	168	16	6	73	21
55 bis unter 60 Jahre								
Rentenversicherung der Arbeiter	282	173	231	148	12	8	38	17
Rentenversicherung der Angestellten	156	74	111	54	12	7	33	13
Knappschaftliche Rentenversicherung	/	/	/	/	-	-	/	/
Zusammen	441	250	346	205	24	15	71	30
60 bis unter 65 Jahre								
Rentenversicherung der Arbeiter	53	44	45	37	/	/	7	5
Rentenversicherung der Angestellten	30	25	24	20	/	/	/	/
Knappschaftliche Rentenversicherung	/	/	/	/	-	-	/	/
Zusammen	83	69	69	57	/	/	11	9
65 Jahre und mehr								
Rentenversicherung der Arbeiter	/	/	/	/	/	/	/	/
Rentenversicherung der Angestellten	/	/	/	/	/	/	/	-
Knappschaftliche Rentenversicherung	-	-	-	-	-	-	-	-
Zusammen	/	/	/	/	/	/	/	/
<b>Zusammen</b>								
Rentenversicherung der Arbeiter	2 314	1 271	1 765	1 011	154	94	394	166
Rentenversicherung der Angestellten	1 231	388	844	290	107	37	280	62
Knappschaftliche Rentenversicherung	31	18	28	16	/	/	/	/
Zusammen	3 576	1 677	2 637	1 317	262	131	677	229

1) Weder z. Zt. noch in den letzten 12 Monaten Pflicht- oder freiwillige Beiträge gezahlt, aber nach dem 1.1.1924 überhaupt Beiträge gezahlt.



## 2 ALTERSVORSORGE

2.2 Pflichtmitglieder und Beitragszahler im April 1993 nach Beteiligung am Erwerbsleben, Altersgruppen,  
Art der gesetzlichen Rentenversicherung und Art des Versicherungsverhältnisses

1 000

Versicherungsart	Pflichtmitglieder sowie Beitragszahler seit 1924		Davon zahlten					
			Pflichtbeiträge in der Berichtswoche		keine Pflichtbeiträge in der Berichtswoche, aber in den letzten 12 Mona- ten Pflicht- oder frei- willige Beiträge			
	insgesamt	männlich	insgesamt	männlich	insgesamt	männlich	insgesamt	männlich
							nach dem 1.1.1924 Pflicht- und/oder frei- willige Beiträge 1)	
N i c h t e r w e r b s p e r s o n e n								
15 bis unter 20 Jahre								
Rentenversicherung der Arbeiter	19	9	X	X	11	6	8	/
Rentenversicherung der Angestellten	8	/	X	X	/	/	/	/
Knappschaftliche Rentenversicherung	-	-	X	X	-	-	-	-
Zusammen	27	10	X	X	16	7	11	/
20 bis unter 25 Jahre								
Rentenversicherung der Arbeiter	198	95	X	X	64	37	134	59
Rentenversicherung der Angestellten	155	49	X	X	58	18	97	31
Knappschaftliche Rentenversicherung	/	/	X	X	/	/	/	/
Zusammen	354	145	X	X	122	55	232	90
25 bis unter 30 Jahre								
Rentenversicherung der Arbeiter	327	106	X	X	57	24	270	82
Rentenversicherung der Angestellten	371	69	X	X	81	18	290	51
Knappschaftliche Rentenversicherung	/	/	X	X	/	/	/	/
Zusammen	701	176	X	X	139	42	562	134
30 bis unter 35 Jahre								
Rentenversicherung der Arbeiter	291	38	X	X	32	10	259	27
Rentenversicherung der Angestellten	426	23	X	X	51	5	375	17
Knappschaftliche Rentenversicherung	/	/	X	X	/	/	/	/
Zusammen	719	61	X	X	83	16	636	45
35 bis unter 40 Jahre								
Rentenversicherung der Arbeiter	225	24	X	X	20	5	205	18
Rentenversicherung der Angestellten	354	14	X	X	25	/	329	10
Knappschaftliche Rentenversicherung	/	/	X	X	/	/	/	/
Zusammen	581	38	X	X	45	10	536	28
40 bis unter 45 Jahre								
Rentenversicherung der Arbeiter	213	24	X	X	15	6	198	19
Rentenversicherung der Angestellten	293	12	X	X	15	/	278	9
Knappschaftliche Rentenversicherung	/	/	X	X	-	-	/	/
Zusammen	508	37	X	X	30	9	477	28
45 bis unter 50 Jahre								
Rentenversicherung der Arbeiter	232	28	X	X	14	5	219	22
Rentenversicherung der Angestellten	260	12	X	X	14	/	246	9
Knappschaftliche Rentenversicherung	/	/	X	X	/	/	/	/
Zusammen	493	40	X	X	28	8	466	32
50 bis unter 55 Jahre								
Rentenversicherung der Arbeiter	414	72	X	X	36	20	378	51
Rentenversicherung der Angestellten	394	30	X	X	26	7	368	23
Knappschaftliche Rentenversicherung	5	/	X	X	/	/	/	/
Zusammen	813	105	X	X	62	28	751	77
55 bis unter 60 Jahre								
Rentenversicherung der Arbeiter	929	333	X	X	158	112	771	221
Rentenversicherung der Angestellten	677	162	X	X	126	59	551	103
Knappschaftliche Rentenversicherung	9	6	X	X	/	/	8	/
Zusammen	1 615	501	X	X	285	171	1 331	329
60 bis unter 65 Jahre								
Rentenversicherung der Arbeiter	693	449	X	X	119	103	574	346
Rentenversicherung der Angestellten	423	267	X	X	90	72	333	195
Knappschaftliche Rentenversicherung	13	11	X	X	/	/	11	10
Zusammen	1 128	727	X	X	210	176	919	551
65 Jahre und mehr								
Rentenversicherung der Arbeiter	192	67	X	X	26	13	166	54
Rentenversicherung der Angestellten	145	55	X	X	26	12	119	43
Knappschaftliche Rentenversicherung	8	/	X	X	/	/	/	/
Zusammen	345	126	X	X	56	26	289	100
Zusammen								
Rentenversicherung der Arbeiter	3 734	1 244	X	X	552	340	3 182	903
Rentenversicherung der Angestellten	3 505	694	X	X	516	202	2 989	492
Knappschaftliche Rentenversicherung	46	27	X	X	8	/	38	22
Zusammen	7 285	1 964	X	X	1 076	547	6 209	1 417

1) Weder z. Zt. noch in den letzten 12 Monaten Pflicht- oder freiwillige Beiträge gezahlt, aber nach dem 1.1.1924 überhaupt Beiträge gezahlt.

## 2 ALTERSVORSORGE

2.2 Pflichtmitglieder und Beitragszahler im April 1993 nach Beteiligung am Erwerbsleben, Altersgruppen,  
Art der gesetzlichen Rentenversicherung und Art des Versicherungsverhältnisses

1 000

Versicherungsart	Pflichtmitglieder sowie Beitragszahler seit 1924		Davon zahlten					
			Pflichtbeiträge in der Berichtswoche		keine Pflichtbeiträge in der Berichtswoche, aber in den letzten 12 Mona- ten Pflicht- oder frei- willige Beiträge			
	insgesamt	männlich	insgesamt	männlich	insgesamt	männlich	insgesamt	männlich
I n s g e s a m t								
15 bis unter 20 Jahre								
Rentenversicherung der Arbeiter	871	611	823	584	32	20	16	8
Rentenversicherung der Angestellten	577	199	563	196	9	-	-	-
Knappschaftliche Rentenversicherung	9	7	9	7	-	-	-	-
Zusammen	1 457	817	1 395	786	41	22	21	9
20 bis unter 25 Jahre								
Rentenversicherung der Arbeiter	2 286	1 581	1 934	1 386	115	70	237	125
Rentenversicherung der Angestellten	1 877	590	1 633	503	89	31	155	56
Knappschaftliche Rentenversicherung	29	21	28	19	/	/	/	/
Zusammen	4 192	2 192	3 595	1 908	204	102	394	182
25 bis unter 30 Jahre								
Rentenversicherung der Arbeiter	2 948	2 003	2 344	1 719	115	66	489	219
Rentenversicherung der Angestellten	2 904	983	2 282	800	148	53	474	131
Knappschaftliche Rentenversicherung	47	33	43	31	/	/	/	/
Zusammen	5 898	3 020	4 669	2 550	264	119	965	351
30 bis unter 35 Jahre								
Rentenversicherung der Arbeiter	2 810	1 840	2 210	1 619	99	58	501	163
Rentenversicherung der Angestellten	3 062	1 177	2 274	991	144	56	644	129
Knappschaftliche Rentenversicherung	56	41	50	39	/	/	/	/
Zusammen	5 929	3 058	4 535	2 649	244	115	1 149	294
35 bis unter 40 Jahre								
Rentenversicherung der Arbeiter	2 419	1 555	1 916	1 366	83	50	420	139
Rentenversicherung der Angestellten	2 824	1 112	2 068	916	121	61	635	135
Knappschaftliche Rentenversicherung	53	38	48	36	/	/	/	/
Zusammen	5 296	2 705	4 031	2 318	206	112	1 059	275
40 bis unter 45 Jahre								
Rentenversicherung der Arbeiter	2 343	1 429	1 853	1 244	80	50	409	135
Rentenversicherung der Angestellten	2 695	1 113	1 994	888	117	70	584	155
Knappschaftliche Rentenversicherung	49	34	44	32	/	/	/	/
Zusammen	5 087	2 576	3 891	2 164	198	121	997	291
45 bis unter 50 Jahre								
Rentenversicherung der Arbeiter	1 963	1 182	1 498	1 008	69	46	396	129
Rentenversicherung der Angestellten	2 254	950	1 659	747	102	61	494	143
Knappschaftliche Rentenversicherung	42	32	38	30	/	/	/	/
Zusammen	4 260	2 165	3 195	1 784	172	107	893	274
50 bis unter 55 Jahre								
Rentenversicherung der Arbeiter	2 730	1 633	2 017	1 372	96	65	616	196
Rentenversicherung der Angestellten	2 732	1 191	1 972	943	131	81	628	167
Knappschaftliche Rentenversicherung	59	44	48	37	/	/	9	6
Zusammen	5 520	2 868	4 037	2 352	229	147	1 254	369
55 bis unter 60 Jahre								
Rentenversicherung der Arbeiter	2 521	1 417	1 356	938	215	155	950	323
Rentenversicherung der Angestellten	2 036	928	1 115	612	203	116	718	200
Knappschaftliche Rentenversicherung	29	22	17	14	/	/	11	7
Zusammen	4 586	2 367	2 488	1 564	420	273	1 679	530
60 bis unter 65 Jahre								
Rentenversicherung der Arbeiter	1 078	750	286	233	144	123	649	394
Rentenversicherung der Angestellten	762	523	244	184	122	100	395	240
Knappschaftliche Rentenversicherung	17	14	/	/	/	/	12	10
Zusammen	1 857	1 287	533	419	268	224	1 056	644
65 Jahre und mehr								
Rentenversicherung der Arbeiter	248	101	22	13	33	18	193	70
Rentenversicherung der Angestellten	216	100	25	14	35	18	157	68
Knappschaftliche Rentenversicherung	8	/	-	-	/	/	/	/
Zusammen	472	205	47	27	71	38	354	141
I n s g e s a m t								
Rentenversicherung der Arbeiter	22 217	14 102	16 259	11 481	1 082	719	4 875	1 902
Rentenversicherung der Angestellten	21 938	8 867	15 828	6 794	1 220	649	4 889	1 424
Knappschaftliche Rentenversicherung	400	291	327	248	16	10	57	34
I n s g e s a m t	44 554	23 261	32 415	18 523	2 318	1 378	9 821	3 359

1) Weder z. Zt. noch in den letzten 12 Monaten Pflicht- oder freiwillige Beiträge gezahlt, aber nach dem 1.1.1924 überhaupt Beiträge gezahlt.

## 2 ALTERSVORSORGE

2.3 Erwerbstätige im April 1993 nach Altersgruppen, Stellung im Beruf, Art des Versicherungsverhältnisses  
und Art der gesetzlichen Rentenversicherung

1 000

Alter (von ... bis unter ... Jahren)	Erwerbs- tätige	Versichert in der ...			Nicht ver- sichert	Von den Versicherten waren						
		Renten- versicherung		Knapp- schaft- lichen Renten- versi- cherung		selbst pflichtversichert in der Berichtswoche in der ...				nicht pflichtversichert in der Berichtswoche, aber nach dem 1.1.1924 überhaupt Beiträge gezahlt zur ...		
		der Arbeiter	der Ange- stellten			zu- sammen	Renten- versicherung der Arbeiter	Knapp- schaftl. Renten- versich.	zu- sammen	Rentenversicherung der Arbeiter	darunter der Ange- stellten	
Stellung im Beruf	ins- gesamt											
M ä n n l i c h												
15 - 20 zusammen	802	567	193	7	34	764	564	193	7	/	/	/
Selbständige	/	/	/	-	/	/	/	/	-	/	/	/
Mith. Fam.-Angeh.	8	/	/	-	8	X	X	X	X	/	/	/
Beamte	26	9	10	/	7	17	8	9	/	/	/	/
Angestellte 1)	198	8	183	/	/	193	8	183	/	/	/	-
Arbeiter 2)	567	549	-	/	13	554	549	-	/	/	/	-
20 - 25 zusammen	1 990	1 316	520	18	136	1 765	1 259	488	18	90	58	32
Selbständige	48	23	14	/	11	14	8	5	-	24	15	9
Mith. Fam.-Angeh.	9	/	/	-	6	X	X	X	X	/	/	/
Beamte	280	116	74	/	89	143	84	59	/	48	32	16
Angestellte 1)	532	83	430	/	18	505	79	424	/	10	/	6
Arbeiter 2)	1 120	1 092	/	15	12	1 103	1 087	/	15	5	/	/
25 - 30 zusammen	2 788	1 708	877	30	173	2 383	1 577	776	30	232	131	100
Selbständige	168	85	53	/	29	37	24	13	-	102	61	40
Mith. Fam.-Angeh.	9	/	/	-	/	X	X	X	X	/	/	/
Beamte	200	56	38	/	105	6	/	/	-	88	53	35
Angestellte 1)	911	99	782	5	25	857	92	760	5	29	7	21
Arbeiter 2)	1 501	1 465	/	24	9	1 483	1 459	-	24	9	6	/
30 - 35 zusammen	2 967	1 637	1 105	39	186	2 483	1 491	954	37	298	146	151
Selbständige	272	127	98	/	46	62	37	26	-	163	90	73
Mith. Fam.-Angeh.	/	/	/	-	/	X	X	X	X	/	/	/
Beamte	214	47	51	/	115	/	/	/	-	98	47	50
Angestellte 1)	1 080	97	955	9	18	1 029	92	928	9	32	5	27
Arbeiter 2)	1 398	1 365	/	28	/	1 390	1 362	/	28	/	/	/
35 - 40 zusammen	2 668	1 391	1 051	35	190	2 169	1 255	881	33	309	137	170
Selbständige	312	130	127	/	53	69	38	31	-	190	92	96
Mith. Fam.-Angeh.	/	/	/	-	/	X	X	X	X	/	/	/
Beamte	213	39	50	/	124	/	/	-	-	89	39	50
Angestellte 1)	981	84	874	11	12	941	80	850	10	28	/	24
Arbeiter 2)	1 161	1 137	/	23	/	1 159	1 136	-	23	/	/	/
40 - 45 zusammen	2 583	1 284	1 057	32	209	2 032	1 147	855	30	342	137	203
Selbständige	338	130	149	/	57	76	40	36	-	204	90	113
Mith. Fam.-Angeh.	/	/	/	-	/	X	X	X	X	/	/	/
Beamte	246	42	64	/	139	-	-	-	-	107	42	64
Angestellte 1)	946	80	843	11	11	907	77	818	11	28	/	25
Arbeiter 2)	1 051	1 031	/	19	/	1 049	1 030	-	19	/	/	/
45 - 50 zusammen	2 181	1 063	901	30	186	1 678	932	718	28	317	131	184
Selbständige	299	112	140	/	46	63	29	34	-	190	83	106
Mith. Fam.-Angeh.	/	/	/	-	/	X	X	X	X	/	/	/
Beamte	227	43	53	/	131	-	-	-	-	97	43	53
Angestellte 1)	788	63	708	8	9	751	59	684	8	29	/	25
Arbeiter 2)	865	844	/	20	/	864	844	/	20	/	/	-
50 - 55 zusammen	2 772	1 418	1 112	38	205	2 184	1 247	903	34	384	171	209
Selbständige	362	143	157	/	59	80	38	42	-	222	105	116
Mith. Fam.-Angeh.	/	/	/	-	/	X	X	X	X	/	/	/
Beamte	256	60	62	/	132	-	-	-	-	124	60	62
Angestellte 1)	990	76	891	12	9	945	72	862	12	35	/	30
Arbeiter 2)	1 162	1 137	/	22	/	1 159	1 137	-	22	/	/	/
55 - 60 zusammen	1 771	910	692	14	155	1 359	790	558	11	257	121	134
Selbständige	275	117	104	/	53	63	36	27	-	159	81	77
Mith. Fam.-Angeh.	/	/	/	-	/	X	X	X	X	/	/	/
Beamte	158	35	31	/	91	-	-	-	-	67	35	31
Angestellte 1)	615	47	556	/	8	580	44	531	/	27	/	25
Arbeiter 2)	719	710	/	7	/	716	709	-	7	/	/	/
60 - 65 zusammen	588	258	231	/	96	362	196	164	/	130	62	67
Selbständige	166	66	53	/	47	34	20	14	-	85	46	39
Mith. Fam.-Angeh.	11	/	/	-	7	X	X	X	X	/	/	/
Beamte	52	9	14	/	29	-	-	-	-	23	9	14
Angestellte 1)	188	16	163	/	7	165	13	150	/	15	/	13
Arbeiter 2)	171	165	/	/	5	163	163	-	/	/	/	/
65 und mehr zusammen	185	34	44	/	106	27	13	13	-	52	21	31
Selbständige	106	19	25	/	62	7	/	/	-	37	15	22
Mith. Fam.-Angeh.	24	/	/	-	20	X	X	X	X	/	/	/
Beamte	/	-	/	-	/	-	-	-	-	/	/	/
Angestellte 1)	32	/	17	/	13	11	/	10	-	8	/	7
Arbeiter 2)	19	11	/	-	8	8	8	-	-	/	/	/
Zusammen	21 296	11 587	7 785	247	1 677	17 205	10 470	6 504	231	2 413	1 117	1 281
Selbständige	2 348	953	921	9	466	505	275	230	-	1 377	678	691
Mith. Fam.-Angeh.	78	17	6	-	55	X	X	X	X	23	17	6
Beamte	1 876	456	449	6	964	168	95	72	/	744	362	377
Angestellte 1)	7 260	656	6 402	68	134	6 884	617	6 201	66	241	39	201
Arbeiter 2)	9 734	9 505	7	164	58	9 648	9 483	/	164	28	22	/

1) Einschließlich Auszubildende in anerkannten kaufmännischen und technischen Ausbildungsberufen.

2) Einschließlich Auszubildende in anerkannten gewerblichen Ausbildungsberufen.

## 2.3 Erwerbstätige im April 1993 nach Altersgruppen, Stellung im Beruf, Art des Versicherungsverhältnisses und Art der gesetzlichen Rentenversicherung

1 000

Alter (von ... bis unter ... Jahren)	Erwerbs- tätige	Versichert in der ...			Nicht ver- sichert	Von den Versicherten waren							
		Renten- versicherung		Knapp- schaft- lichen Renten- versi- cherung		selbst pflichtversichert in der Berichtswoche in der ...				nicht pflichtversichert in der Berichtswoche, aber nach dem 1.1.1924 überhaupt Beiträge gezahlt zur ...			
		der Arbeiter	der Ange- stellten			zu- sammen	Renten- versicherung der Arbeiter	Renten- versicherung der Ange- stellten	Knapp- schaftl. Renten- versich.	zu- sammen	darunter Rentenversicherung der Arbeiter	darunter Rentenversicherung der Ange- stellten	
Stellung im Beruf	ins- gesamt												
Weiblich													
15 - 20 zusammen	625	226	362	/	34	589	225	362	/	/	/	/	/
Selbständige	/	/	/	-	/	/	/	/	-	/	/	/	/
Mith. Fam.-Angeh.	7	/	-	-	6	X	X	X	X	/	/	/	-
Beamte	8	/	/	-	8	X	X	X	X	/	/	/	/
Angestellte 1)	382	10	361	/	9	372	10	361	/	/	/	/	/
Arbeiter 2)	227	216	/	/	10	216	215	/	/	/	/	/	-
20 - 25 zusammen	1 680	482	1 113	7	78	1 556	465	1 084	7	46	17	29	29
Selbständige	19	7	9	-	/	6	/	/	-	10	/	6	6
Mith. Fam.-Angeh.	8	/	/	/	/	X	X	X	X	/	/	/	/
Beamte	49	/	9	-	37	X	X	X	X	12	/	9	9
Angestellte 1)	1 191	74	1 091	/	20	1 157	72	1 081	/	14	/	11	11
Arbeiter 2)	413	395	/	/	13	393	391	/	/	6	/	/	/
25 - 30 zusammen	2 188	571	1 497	11	108	1 938	521	1 405	11	142	49	92	92
Selbständige	63	18	33	/	11	15	5	10	-	37	13	24	24
Mith. Fam.-Angeh.	20	8	6	-	6	X	X	X	X	14	8	6	6
Beamte	80	5	21	/	54	X	X	X	X	26	5	21	21
Angestellte 1)	1 566	102	1 432	9	25	1 499	94	1 396	8	43	7	36	36
Arbeiter 2)	459	438	6	/	12	424	422	-	/	22	16	6	6
30 - 35 zusammen	2 028	567	1 346	11	104	1 696	489	1 197	10	228	78	149	149
Selbständige	109	33	59	/	16	25	10	15	-	67	23	44	44
Mith. Fam.-Angeh.	35	13	12	-	10	X	X	X	X	25	13	12	12
Beamte	89	/	32	/	53	X	X	X	X	36	/	32	32
Angestellte 1)	1 355	98	1 233	8	16	1 278	88	1 182	8	61	10	50	50
Arbeiter 2)	441	419	11	/	9	393	390	/	/	40	29	11	11
35 - 40 zusammen	1 916	539	1 257	12	108	1 556	462	1 084	10	252	77	173	173
Selbständige	128	35	74	/	18	27	10	17	-	83	25	57	57
Mith. Fam.-Angeh.	44	14	17	/	12	X	X	X	X	31	14	17	17
Beamte	101	5	39	-	57	X	X	X	X	44	5	39	39
Angestellte 1)	1 224	87	1 116	8	12	1 153	79	1 067	7	59	9	49	49
Arbeiter 2)	418	397	11	/	8	376	373	-	/	35	24	11	11
40 - 45 zusammen	1 947	605	1 197	12	133	1 574	522	1 041	11	240	83	156	156
Selbständige	130	40	73	/	16	29	12	17	-	85	28	56	56
Mith. Fam.-Angeh.	48	17	13	-	18	X	X	X	X	30	17	13	13
Beamte	116	/	30	/	81	X	X	X	X	34	/	30	30
Angestellte 1)	1 174	84	1 072	8	10	1 106	75	1 024	7	57	9	48	48
Arbeiter 2)	480	460	9	/	8	438	435	/	/	34	25	8	8
45 - 50 zusammen	1 574	488	975	7	104	1 286	424	855	7	184	63	120	120
Selbständige	111	29	66	-	16	22	6	16	-	73	23	50	50
Mith. Fam.-Angeh.	40	14	11	/	15	X	X	X	X	26	14	11	11
Beamte	76	/	18	/	56	X	X	X	X	19	/	18	18
Angestellte 1)	958	68	875	5	10	905	61	839	/	43	6	36	36
Arbeiter 2)	390	375	6	/	7	359	357	-	/	23	17	6	6
50 - 55 zusammen	1 795	608	1 055	9	123	1 474	527	939	8	198	82	116	116
Selbständige	121	33	65	/	23	26	10	16	-	72	23	49	49
Mith. Fam.-Angeh.	71	22	13	/	37	X	X	X	X	34	22	13	13
Beamte	56	/	15	/	39	X	X	X	X	16	/	15	15
Angestellte 1)	1 048	73	956	6	13	993	65	923	6	42	9	34	34
Arbeiter 2)	499	479	6	/	11	455	452	/	/	33	27	6	6
55 - 60 zusammen	996	400	510	/	82	783	335	446	/	130	66	64	64
Selbständige	74	26	35	/	14	15	6	9	-	45	20	25	25
Mith. Fam.-Angeh.	58	17	9	/	32	X	X	X	X	26	17	9	9
Beamte	27	/	8	-	18	X	X	X	X	9	/	8	8
Angestellte 1)	507	40	457	/	8	472	33	437	/	27	7	20	20
Arbeiter 2)	329	316	/	/	10	296	296	/	/	23	21	/	/
60 - 65 zusammen	210	75	78	/	57	101	45	56	/	52	30	22	22
Selbständige	34	11	12	/	11	6	/	/	-	18	9	9	9
Mith. Fam.-Angeh.	35	9	/	-	23	X	X	X	X	12	9	/	/
Beamte	/	/	/	-	/	X	X	X	X	/	/	/	/
Angestellte 1)	77	6	61	/	10	56	/	53	/	10	/	8	8
Arbeiter 2)	60	49	/	/	11	39	39	-	/	10	10	/	/
65 und mehr zusammen	125	21	26	/	78	20	9	11	-	28	12	15	15
Selbständige	37	5	8	/	23	/	/	/	-	12	/	/	/
Mith. Fam.-Angeh.	40	/	/	-	34	X	X	X	X	7	/	/	/
Beamte	/	/	/	-	/	X	X	X	X	/	/	/	/
Angestellte 1)	29	/	14	-	12	11	/	10	-	5	/	/	/
Arbeiter 2)	19	9	/	-	9	6	6	/	-	/	/	/	/
Zusammen	15 084	4 581	9 417	76	1 010	12 573	4 024	8 480	68	1 502	557	937	937
Selbständige	827	238	435	/	151	174	66	108	-	502	172	327	327
Mith. Fam.-Angeh.	405	120	88	/	197	X	X	X	X	209	120	88	88
Beamte	607	26	173	/	407	X	X	X	X	200	26	173	173
Angestellte 1)	9 511	644	8 668	53	146	9 003	581	8 371	51	362	63	297	297
Arbeiter 2)	3 734	3 554	54	18	109	3 396	3 377	/	18	230	177	53	53

1) Einschließlich Auszubildende in anerkannten kaufmännischen und technischen Ausbildungsberufen.

2) Einschließlich Auszubildende in anerkannten gewerblichen Ausbildungsberufen.

## 2 ALTERSVORSORGE

## 2.3 Erwerbstätige im April 1993 nach Altersgruppen, Stellung im Beruf, Art des Versicherungsverhältnisses und Art der gesetzlichen Rentenversicherung

1 000

Alter (von ... bis unter ... Jahren)	Erwerbs- tätige	Versichert in der ...		Nicht ver- sichert	Von den Versicherten waren							
		Renten- versicherung			Knapp- schaft- lichen Renten- versi- cherung	selbst pflichtversichert in der Berichtswoche in der ...			nicht pflichtversichert in der Berichtswoche, aber nach dem 1.1.1924 überhaupt Beiträge gezahlt zur ...			
		der Arbeiter	der Ange- stellten			zu- sammen	Renten- versicherung der Arbeiter	Knapp- schaftl. Renten- versich.	zu- sammen	darunter Rentenversicherung der Arbeiter	der Ange- stellten	
Stellung im Beruf	ins- gesamt											
I n s g e s a m t												
15 - 20 zusammen	1 427	793	556	9	69	1 353	789	554	9	5	/	/
Selbständige	/	/	/	-	/	/	/	/	-	/	/	/
Mith. Fam.-Angeh.	15	/	/	-	15	X	X	X	X	/	/	/
Beamte	34	9	10	/	15	17	8	9	/	/	/	/
Angestellte 1)	580	18	544	/	14	565	17	544	/	/	/	/
Arbeiter 2)	793	765	/	5	23	770	764	/	5	/	/	-
20 - 25 zusammen	3 670	1 798	1 633	26	214	3 321	1 724	1 572	25	136	74	61
Selbständige	68	30	23	/	14	20	11	8	-	34	19	15
Mith. Fam.-Angeh.	17	/	/	/	10	X	X	X	X	7	/	/
Beamte	330	119	84	/	126	143	84	59	/	60	35	25
Angestellte 1)	1 723	157	1 521	7	38	1 662	150	1 505	7	24	7	16
Arbeiter 2)	1 533	1 487	/	17	25	1 496	1 478	/	17	11	9	/
25 - 30 zusammen	4 976	2 279	2 374	42	281	4 321	2 099	2 182	41	374	180	192
Selbständige	231	103	86	/	41	51	29	22	-	139	74	64
Mith. Fam.-Angeh.	28	11	6	-	11	X	X	X	X	17	11	6
Beamte	280	61	59	/	159	6	/	/	-	114	58	55
Angestellte 1)	2 477	201	2 213	14	49	2 356	186	2 156	14	72	15	57
Arbeiter 2)	1 959	1 903	9	27	21	1 907	1 881	-	27	31	22	9
30 - 35 zusammen	4 996	2 204	2 451	50	290	4 179	1 980	2 152	47	527	224	300
Selbständige	380	160	157	/	63	87	47	40	-	230	112	117
Mith. Fam.-Angeh.	39	14	12	-	12	X	X	X	X	27	14	12
Beamte	303	51	83	/	168	/	/	/	-	134	51	82
Angestellte 1)	2 434	195	2 187	18	34	2 308	180	2 110	17	93	15	77
Arbeiter 2)	1 839	1 784	12	30	13	1 783	1 753	/	30	43	31	11
35 - 40 zusammen	4 584	1 930	2 308	47	298	3 725	1 717	1 965	44	560	214	343
Selbständige	440	166	201	/	71	96	48	48	-	273	118	153
Mith. Fam.-Angeh.	45	14	17	/	13	X	X	X	X	32	14	17
Beamte	315	45	89	/	181	/	/	/	-	133	44	89
Angestellte 1)	2 205	172	1 990	19	24	2 094	159	1 917	18	87	13	73
Arbeiter 2)	1 579	1 534	11	26	8	1 535	1 509	-	26	36	25	11
40 - 45 zusammen	4 530	1 889	2 254	44	342	3 606	1 669	1 895	41	582	220	359
Selbständige	467	170	222	/	73	105	52	53	-	289	118	169
Mith. Fam.-Angeh.	51	18	14	-	19	X	X	X	X	31	18	14
Beamte	361	46	94	/	220	-	-	-	-	141	46	94
Angestellte 1)	2 119	164	1 915	19	21	2 013	152	1 842	18	85	12	73
Arbeiter 2)	1 531	1 491	9	23	8	1 488	1 465	/	22	35	26	9
45 - 50 zusammen	3 755	1 551	1 877	38	290	2 964	1 356	1 573	35	501	195	304
Selbständige	410	141	206	/	61	85	35	50	-	263	106	156
Mith. Fam.-Angeh.	42	15	11	/	15	X	X	X	X	27	15	11
Beamte	303	45	70	/	187	-	-	-	-	116	45	70
Angestellte 1)	1 746	130	1 583	14	19	1 656	120	1 522	13	72	10	61
Arbeiter 2)	1 255	1 219	6	22	8	1 223	1 201	/	22	24	18	6
50 - 55 zusammen	4 567	2 026	2 167	47	328	3 658	1 773	1 842	42	581	253	325
Selbständige	482	176	222	/	82	106	48	57	-	295	128	165
Mith. Fam.-Angeh.	74	23	13	/	38	X	X	X	X	36	23	13
Beamte	311	61	77	/	171	-	-	-	-	140	61	77
Angestellte 1)	2 038	150	1 848	19	22	1 938	136	1 784	18	77	13	63
Arbeiter 2)	1 661	1 616	6	25	14	1 614	1 589	/	24	34	27	6
55 - 60 zusammen	2 767	1 311	1 203	16	237	2 142	1 124	1 004	14	388	186	199
Selbständige	349	143	139	/	66	78	42	36	-	204	101	103
Mith. Fam.-Angeh.	62	19	10	/	33	X	X	X	X	29	19	10
Beamte	185	36	39	/	109	-	-	-	-	76	36	39
Angestellte 1)	1 122	87	1 012	7	16	1 052	78	968	7	55	10	45
Arbeiter 2)	1 049	1 027	/	7	13	1 012	1 005	/	7	24	22	/
60 - 65 zusammen	798	333	309	/	153	464	241	220	/	182	92	89
Selbständige	201	77	65	/	58	39	22	17	-	103	55	48
Mith. Fam.-Angeh.	45	11	/	-	30	X	X	X	X	15	11	/
Beamte	56	10	16	/	31	-	-	-	-	25	10	16
Angestellte 1)	265	21	224	/	18	222	17	203	/	25	/	21
Arbeiter 2)	231	214	/	/	16	203	202	-	/	13	12	/
65 und mehr zusammen	310	55	70	/	184	46	22	24	-	80	33	46
Selbständige	143	24	33	/	85	9	5	/	-	48	19	29
Mith. Fam.-Angeh.	64	6	/	-	54	X	X	X	X	10	6	/
Beamte	5	/	/	-	/	-	-	-	-	/	/	/
Angestellte 1)	61	/	31	/	25	23	/	21	-	13	/	11
Arbeiter 2)	38	20	/	-	17	15	15	/	-	6	5	/
Insgesamt	36 380	16 168	17 202	323	2 687	29 778	14 494	14 984	300	3 915	1 674	2 218
Selbständige	3 175	1 191	1 355	12	617	679	341	338	-	1 879	850	1 017
Mith. Fam.-Angeh.	483	137	94	/	252	X	X	X	X	231	137	94
Beamte	2 483	482	623	7	1 372	168	95	72	/	944	387	550
Angestellte 1)	16 770	1 300	15 069	121	280	15 887	1 198	14 572	117	603	102	497
Arbeiter 2)	13 468	13 059	61	183	166	13 044	12 860	/	182	258	198	59

1) Einschließlich Auszubildende in anerkannten kaufmännischen und technischen Ausbildungsberufen.

2) Einschließlich Auszubildende in anerkannten gewerblichen Ausbildungsberufen.



**Früheres Bundesgebiet**





## 1 KRANKENVERSICHERUNG

1.1 Bevölkerung im April 1993 nach Art der Krankenkasse/-versicherung,  
Art des Versicherungsschutzes und Beteiligung am Erwerbsleben

1 000

Krankenkasse/-versicherung Art des Versicherungsschutzes	Insgesamt			Erwerbstätige		
	insgesamt	männlich	weiblich	insgesamt	männlich	weiblich
<b>Ortskrankenkasse 1)</b>						
Pflichtversichert	10 134	6 362	3 772	9 046	5 677	3 369
Freiwillig versichert	998	676	322	711	546	165
Als Rentner versichert	5 500	2 069	3 431	96	41	55
Als Familienangehöriger versichert	7 566	2 652	4 914	364	26	338
Zusammen	24 198	11 759	12 439	10 217	6 289	3 928
<b>Innungskrankenkasse</b>						
Pflichtversichert	1 386	999	387	1 301	942	359
Freiwillig versichert	200	152	49	160	133	27
Als Rentner versichert	398	201	197	8	/	/
Als Familienangehöriger versichert	1 014	346	668	52	/	49
Zusammen	2 998	1 699	1 299	1 521	1 082	439
<b>Betriebskrankenkasse 2)</b>						
Pflichtversichert	2 554	1 810	744	2 375	1 687	688
Freiwillig versichert	453	355	98	360	309	52
Als Rentner versichert	1 686	816	870	15	8	7
Als Familienangehöriger versichert	2 715	863	1 851	124	10	114
Zusammen	7 408	3 844	3 564	2 874	2 013	861
<b>Bundesknappschaft</b>						
Pflichtversichert	202	173	30	186	160	26
Freiwillig versichert	19	13	6	12	9	/
Als Rentner versichert	609	321	288	5	/	/
Als Familienangehöriger versichert	477	115	362	13	/	12
Zusammen	1 307	622	685	217	174	43
<b>Landwirtschaftliche Krankenkasse</b>						
Pflichtversichert	368	293	75	359	289	70
Freiwillig versichert	66	48	17	52	42	11
Als Rentner versichert	355	169	186	45	28	17
Als Familienangehöriger versichert	518	148	370	153	9	144
Zusammen	1 307	658	648	609	367	242
<b>Ersatzkasse</b>						
Pflichtversichert	7 949	2 960	4 989	7 381	2 693	4 689
Freiwillig versichert	2 663	1 883	780	2 170	1 670	501
Als Rentner versichert	2 822	1 076	1 746	60	26	33
Als Familienangehöriger versichert	5 974	2 176	3 797	309	40	269
Zusammen	19 408	8 096	11 313	9 921	4 429	5 492
<b>Private Krankenversicherung</b>						
Freiwillig versichert	5 643	3 530	2 113	3 728	2 665	1 062
Als Familienangehöriger versichert	1 391	515	877	80	13	67
Zusammen	7 034	4 045	2 989	3 807	2 678	1 129
<b>Sonstiger Versicherungsschutz</b>						
Freie Heilfürsorge der Polizei und Bundeswehr	572	565	6	572	565	6
Anspruchsberechtigt als Sozialhilfeempfänger usw. 3)	1 058	482	575	22	9	13
Zusammen	1 629	1 048	582	594	574	19
<b>Insgesamt</b>						
Pflichtversichert	22 593	12 597	9 997	20 650	11 448	9 202
Freiwillig versichert	10 043	6 657	3 386	7 193	5 373	1 820
Als Rentner versichert	11 370	4 652	6 718	229	110	119
Als Familienangehöriger versichert	19 654	6 816	12 838	1 096	103	993
Freie Heilfürsorge der Polizei und Bundeswehr	572	565	6	572	565	6
Anspruchsberechtigt als Sozialhilfeempfänger usw. 3)	1 058	482	575	22	9	13
Nicht krankenversichert	144	74	71	21	14	7
Insgesamt	65 433	31 843	33 590	29 782	17 621	12 161

1) Einschließlich Ausländische Krankenkasse.

2) Einschließlich Betriebskrankenkasse der Deutschen Bundesbahn, der Deutschen Bundespost und des Bundesverkehrsministeriums,  
See-Krankenkasse.

3) Anspruchsberechtigt als Sozialhilfeempfänger, Kriegsschadenrentner oder Empfänger von Unterhaltshilfe aus dem Lastenausgleich.

## 1 KRANKENVERSICHERUNG

1.1 Bevölkerung im April 1993 nach Art der Krankenkasse/-versicherung,  
Art des Versicherungsschutzes und Beteiligung am Erwerbsleben

1 000

Krankenkasse/-versicherung Art des Versicherungsschutzes	Erwerbslose			Nichterwerbspersonen		
	insgesamt	männlich	weiblich	insgesamt	männlich	weiblich
<b>Ortskrankenkasse 1)</b>						
Pflichtversichert	960	615	345	128	70	58
Freiwillig versichert	35	19	15	253	111	142
Als Rentner versichert	10	/	6	5 393	2 024	3 369
Als Familienangehöriger versichert	212	78	135	6 989	2 548	4 441
<b>Zusammen</b>	<b>1 217</b>	<b>716</b>	<b>501</b>	<b>12 763</b>	<b>4 753</b>	<b>8 010</b>
<b>Innungskrankenkasse</b>						
Pflichtversichert	71	48	22	14	9	5
Freiwillig versichert	/	/	/	37	17	20
Als Rentner versichert	/	/	/	389	197	192
Als Familienangehöriger versichert	21	7	14	940	336	605
<b>Zusammen</b>	<b>96</b>	<b>58</b>	<b>38</b>	<b>1 380</b>	<b>558</b>	<b>822</b>
<b>Betriebskrankenkasse 2)</b>						
Pflichtversichert	135	92	42	44	30	14
Freiwillig versichert	6	/	/	88	43	44
Als Rentner versichert	/	/	/	1 669	807	862
Als Familienangehöriger versichert	57	16	41	2 534	837	1 697
<b>Zusammen</b>	<b>199</b>	<b>113</b>	<b>87</b>	<b>4 334</b>	<b>1 718</b>	<b>2 617</b>
<b>Bundesknappschaft</b>						
Pflichtversichert	10	9	/	6	/	/
Freiwillig versichert	/	/	/	7	/	/
Als Rentner versichert	/	/	/	602	317	285
Als Familienangehöriger versichert	7	/	/	457	112	345
<b>Zusammen</b>	<b>19</b>	<b>12</b>	<b>7</b>	<b>1 071</b>	<b>436</b>	<b>635</b>
<b>Landwirtschaftliche Krankenkasse</b>						
Pflichtversichert	/	/	/	7	/	/
Freiwillig versichert	/	/	/	13	6	7
Als Rentner versichert	/	/	/	309	141	169
Als Familienangehöriger versichert	/	/	/	364	139	225
<b>Zusammen</b>	<b>/</b>	<b>/</b>	<b>/</b>	<b>694</b>	<b>290</b>	<b>404</b>
<b>Ersatzkasse</b>						
Pflichtversichert	378	171	207	190	96	94
Freiwillig versichert	36	17	19	457	197	260
Als Rentner versichert	/	/	/	2 757	1 048	1 710
Als Familienangehöriger versichert	119	36	84	5 545	2 101	3 445
<b>Zusammen</b>	<b>538</b>	<b>226</b>	<b>312</b>	<b>8 949</b>	<b>3 441</b>	<b>5 509</b>
<b>Private Krankenversicherung</b>						
Freiwillig versichert	34	17	18	1 880	848	1 032
Als Familienangehöriger versichert	11	/	9	1 300	499	801
<b>Zusammen</b>	<b>46</b>	<b>19</b>	<b>27</b>	<b>3 181</b>	<b>1 347</b>	<b>1 833</b>
<b>Sonstiger Versicherungsschutz</b>						
Freie Heilfürsorge der Polizei und Bundeswehr	-	-	-	-	-	-
Anspruchsberechtigt als Sozialhilfeempfänger usw. 3)	195	116	78	841	357	485
<b>Zusammen</b>	<b>195</b>	<b>116</b>	<b>78</b>	<b>841</b>	<b>357</b>	<b>485</b>
<b>Insgesamt</b>						
Pflichtversichert	1 555	936	619	388	212	176
Freiwillig versichert	115	58	56	2 735	1 226	1 509
Als Rentner versichert	20	9	12	11 120	4 534	6 587
Als Familienangehöriger versichert	428	141	287	18 130	6 572	11 558
Freie Heilfürsorge der Polizei und Bundeswehr	-	-	-	-	-	-
Anspruchsberechtigt als Sozialhilfeempfänger usw. 3)	195	116	78	841	357	485
Nicht krankenversichert	9	6	/	114	54	61
<b>Insgesamt</b>	<b>2 322</b>	<b>1 267</b>	<b>1 055</b>	<b>33 329</b>	<b>12 955</b>	<b>20 374</b>

1) Einschließlich Ausländische Krankenkasse.

2) Einschließlich Betriebskrankenkasse der Deutschen Bundesbahn, der Deutschen Bundespost und des Bundesverkehrsministeriums, See-Krankenkasse.

3) Anspruchsberechtigt als Sozialhilfeempfänger, Kriegsschadenrentner oder Empfänger von Unterhaltshilfe aus dem Lastenausgleich.

## 1 KRANKENVERSICHERUNG

## 1.2 Bevölkerung im April 1993 nach Alter und Art des Versicherungsschutzes

1 000

Alter (von ... bis unter ... Jahren)	Bevölkerung insgesamt	Darunter Art des Versicherungsschutzes					
		pflucht- versichert	freiwillig versichert	als Rentner versichert	als Familien- angehöriger versichert	Freie Heilfürsorge der Polizei und Bundeswehr	anspruchs- berechtigt als Sozial- hilfe- empfänger usw. 1)
M ä n n l i c h							
unter 5	1 838	X	92	/	1 670	X	62
5 - 10	1 728	X	103	/	1 565	X	48
10 - 15	1 722	X	106	7	1 557	X	43
Zusammen	5 288	X	301	11	4 791	X	153
15 - 16	344	8	20	/	306	-	6
16 - 17	336	54	15	/	256	-	7
17 - 18	342	122	17	/	192	/	8
18 - 19	355	184	16	/	143	/	6
19 - 20	359	204	15	/	113	18	7
Zusammen	1 736	572	81	8	1 011	21	34
20 - 21	385	208	13	/	83	71	8
21 - 22	428	243	22	/	90	66	6
22 - 23	458	277	28	/	88	54	9
23 - 24	491	303	36	/	103	39	8
24 - 25	553	350	53	/	106	33	8
Zusammen	2 316	1 381	152	7	470	263	39
25 - 26	560	381	60	/	84	22	10
26 - 27	563	394	84	/	53	19	10
27 - 28	589	419	106	/	33	21	9
28 - 29	600	425	120	/	23	21	9
29 - 30	590	416	126	/	18	17	12
Zusammen	2 902	2 035	496	7	210	101	49
30 - 31	566	395	134	/	12	15	9
31 - 32	543	366	138	/	12	16	9
32 - 33	543	359	150	/	10	14	7
33 - 34	520	344	150	/	7	8	10
34 - 35	500	318	156	/	8	8	7
Zusammen	2 671	1 782	727	8	48	61	42
35 - 36	499	315	157	/	7	8	9
36 - 37	482	306	151	/	7	7	8
37 - 38	466	282	162	/	7	6	7
38 - 39	459	275	162	/	6	/	8
39 - 40	443	256	167	/	/	6	/
Zusammen	2 349	1 434	798	13	33	32	36
40 - 41	451	262	169	/	5	/	6
41 - 42	435	254	163	/	5	/	/
42 - 43	454	260	172	/	6	/	5
43 - 44	471	266	184	5	5	5	/
44 - 45	454	254	178	7	6	/	5
Zusammen	2 265	1 296	866	24	27	23	26
45 - 46	428	238	169	6	/	5	/
46 - 47	426	229	174	8	/	5	/
47 - 48	300	175	106	7	/	/	/
48 - 49	401	216	160	9	/	7	/
49 - 50	442	234	180	13	/	5	/
Zusammen	1 996	1 092	789	44	24	26	18
50 - 51	442	240	171	16	6	6	/
51 - 52	508	274	195	20	6	7	/
52 - 53	521	300	184	22	/	6	/
53 - 54	575	327	196	34	8	/	5
54 - 55	542	304	184	37	8	/	/
Zusammen	2 587	1 445	931	129	32	27	21
55 - 56	500	279	161	43	8	/	/
56 - 57	479	266	143	52	9	/	5
57 - 58	462	246	138	60	10	/	6
58 - 59	435	221	124	74	12	/	/
59 - 60	373	180	95	80	14	/	/
Zusammen	2 249	1 192	661	309	53	9	22
60 - 61	334	113	78	132	8	/	/
61 - 62	338	91	73	159	11	/	/
62 - 63	359	76	73	194	12	-	/
63 - 64	364	36	66	247	10	-	/
64 - 65	371	20	71	265	10	-	/
Zusammen	1 765	336	362	998	51	/	15
65 und mehr	3 718	32	492	3 095	65	-	27
Zusammen	31 843	12 597	6 657	4 652	6 816	565	482

1) Anspruchsberechtigt als Sozialhilfeempfänger, Kriegsschadenrentner oder Empfänger von Unterhaltshilfe aus dem Lastenausgleich.

## 1 KRANKENVERSICHERUNG

## 1.2 Bevölkerung im April 1993 nach Alter und Art des Versicherungsschutzes

1 000

Alter (von ... bis unter ... Jahren)	Bevölkerung insgesamt	Darunter Art des Versicherungsschutzes					
		pflucht- versichert	freiwillig versichert	als Rentner versichert	als Familien- angehöriger versichert	Freie Heilfürsorge der Polizei und Bundeswehr	anspruchs- berechtigt als Sozial- hilfe- empfänger usw. 1)
Weiblich							
unter 5	1 706	X	85	/	1 556	X	53
5 - 10	1 622	X	94	/	1 468	X	47
10 - 15	1 626	X	104	7	1 468	X	39
Zusammen	4 954	X	283	12	4 492	X	138
15 - 16	301	6	18	/	268	-	6
16 - 17	309	35	20	/	244	/	7
17 - 18	314	94	14	/	197	/	6
18 - 19	330	149	18	/	156	/	/
19 - 20	331	176	21	/	127	/	5
Zusammen	1 583	459	91	9	991	/	28
20 - 21	365	221	24	/	111	/	7
21 - 22	401	255	27	/	108	/	9
22 - 23	426	272	30	/	115	/	7
23 - 24	475	314	39	/	110	/	9
24 - 25	498	323	42	/	118	/	13
Zusammen	2 165	1 385	163	/	563	/	44
25 - 26	526	356	53	/	104	/	12
26 - 27	546	354	63	/	115	/	12
27 - 28	541	343	64	/	122	/	11
28 - 29	541	320	65	/	143	/	11
29 - 30	547	308	72	/	156	/	11
Zusammen	2 701	1 681	316	/	639	/	56
30 - 31	519	274	82	/	150	/	12
31 - 32	526	259	77	/	176	/	12
32 - 33	512	256	75	/	167	/	11
33 - 34	505	245	72	/	175	-	11
34 - 35	485	241	74	/	157	/	11
Zusammen	2 547	1 274	380	7	825	/	57
35 - 36	465	226	74	/	152	/	10
36 - 37	461	221	73	/	157	/	7
37 - 38	454	220	79	/	141	-	11
38 - 39	455	219	78	/	144	-	9
39 - 40	448	220	74	/	141	/	8
Zusammen	2 284	1 106	378	15	736	/	45
40 - 41	454	230	75	/	139	/	/
41 - 42	449	239	70	/	131	-	/
42 - 43	458	234	75	/	139	/	/
43 - 44	450	225	79	/	135	-	6
44 - 45	444	230	69	6	135	-	/
Zusammen	2 256	1 158	368	24	678	/	24
45 - 46	406	206	66	7	121	-	5
46 - 47	408	204	65	9	125	-	/
47 - 48	306	153	45	7	97	/	/
48 - 49	390	186	65	9	125	/	/
49 - 50	434	213	70	11	135	-	/
Zusammen	1 943	961	310	44	603	/	22
50 - 51	425	195	64	14	146	-	/
51 - 52	476	222	70	18	162	-	/
52 - 53	487	220	63	22	177	-	/
53 - 54	544	240	60	30	208	/	5
54 - 55	506	209	56	35	200	/	/
Zusammen	2 438	1 086	313	120	893	/	23
55 - 56	485	192	57	39	191	/	6
56 - 57	477	180	50	46	195	-	6
57 - 58	443	154	45	51	188	-	6
58 - 59	443	135	40	70	193	/	/
59 - 60	364	99	33	70	157	-	/
Zusammen	2 213	759	225	275	925	/	24
60 - 61	341	34	24	144	134	-	/
61 - 62	354	24	29	159	138	-	/
62 - 63	383	19	27	189	143	-	/
63 - 64	380	17	25	195	139	-	/
64 - 65	368	7	28	205	123	-	/
Zusammen	1 827	101	134	893	677	-	20
65 und mehr	6 679	25	424	5 309	816	-	94
Zusammen	33 590	9 997	3 386	6 718	12 838	6	575

1) Anspruchsberechtigt als Sozialhilfeempfänger, Kriegsschadenrentner oder Empfänger von Unterhaltshilfe aus dem Lastenausgleich.

## 1 KRANKENVERSICHERUNG

## 1.2 Bevölkerung im April 1993 nach Alter und Art des Versicherungsschutzes

1 000

Alter (von ... bis unter ... Jahren)	Bevölkerung insgesamt	Darunter Art des Versicherungsschutzes					
		pflucht- versichert	freiwillig versichert	als Rentner versichert	als Familien- angehöriger versichert	Freie Heilfürsorge der Polizei und Bundeswehr	anspruchs- berechtigt als Sozial- hilfe- empfänger usw. 1)
I n s g e s a m t							
unter 5	3 544	X	177	/	3 226	X	114
5 - 10	3 350	X	197	7	3 033	X	95
10 - 15	3 348	X	210	14	3 024	X	82
Zusammen	10 242	X	584	23	9 283	X	291
15 - 16	644	14	37	/	574	-	12
16 - 17	645	89	35	/	500	/	14
17 - 18	656	216	31	/	388	/	14
18 - 19	685	333	34	/	299	/	10
19 - 20	689	379	36	/	240	18	12
Zusammen	3 319	1 032	172	17	2 002	22	62
20 - 21	750	430	37	/	194	72	14
21 - 22	830	497	49	/	198	66	15
22 - 23	884	550	58	/	203	54	16
23 - 24	966	617	75	/	213	40	17
24 - 25	1 052	673	96	/	223	33	22
Zusammen	4 481	2 766	315	11	1 032	266	83
25 - 26	1 085	737	112	/	187	22	21
26 - 27	1 109	748	147	/	168	20	22
27 - 28	1 131	762	170	/	155	21	20
28 - 29	1 141	745	185	/	166	22	20
29 - 30	1 137	723	198	/	174	18	22
Zusammen	5 604	3 716	812	11	850	102	106
30 - 31	1 085	669	216	/	161	15	21
31 - 32	1 069	625	215	/	188	17	21
32 - 33	1 055	615	225	/	177	15	18
33 - 34	1 025	588	222	/	182	8	21
34 - 35	985	559	231	/	165	8	18
Zusammen	5 219	3 056	1 107	15	873	62	99
35 - 36	964	541	230	6	160	8	18
36 - 37	943	526	224	/	164	8	15
37 - 38	920	502	240	/	148	6	18
38 - 39	914	494	240	6	150	/	17
39 - 40	891	477	241	7	146	6	13
Zusammen	4 633	2 540	1 176	28	769	33	81
40 - 41	905	492	244	8	144	/	11
41 - 42	884	493	233	8	136	/	10
42 - 43	912	494	248	9	145	5	10
43 - 44	922	491	263	10	140	5	11
44 - 45	898	484	247	13	140	/	9
Zusammen	4 521	2 454	1 234	48	705	24	50
45 - 46	834	444	235	14	126	5	9
46 - 47	834	433	240	18	130	5	8
47 - 48	605	328	151	14	102	/	7
48 - 49	790	401	224	19	130	7	7
49 - 50	875	447	249	25	139	5	9
Zusammen	3 940	2 053	1 099	88	627	26	40
50 - 51	867	435	236	30	152	6	7
51 - 52	984	496	265	38	168	7	9
52 - 53	1 008	520	246	44	182	6	8
53 - 54	1 119	568	256	63	216	/	10
54 - 55	1 048	513	240	73	208	/	9
Zusammen	5 026	2 531	1 244	249	926	27	43
55 - 56	985	471	219	82	199	/	10
56 - 57	957	446	193	98	205	/	11
57 - 58	905	400	183	110	198	/	11
58 - 59	878	355	164	144	205	/	8
59 - 60	737	279	128	150	171	/	7
Zusammen	4 461	1 951	887	584	978	9	46
60 - 61	676	146	102	276	142	/	7
61 - 62	692	115	102	319	148	/	6
62 - 63	742	95	100	383	154	-	8
63 - 64	744	53	92	443	149	-	6
64 - 65	739	28	100	470	133	-	7
Zusammen	3 592	437	497	1 890	728	/	34
65 und mehr	10 396	57	916	8 405	881	-	120
Insgesamt	65 433	22 593	10 043	11 370	19 654	572	1 058

1) Anspruchsberechtigt als Sozialhilfeempfänger, Kriegsschadenrentner oder Empfänger von Unterhaltshilfe aus dem Lastenausgleich.

## 1 KRAKENVERSICHERUNG

1.3 Bevölkerung im April 1993 nach Art des Versicherungsschutzes, Art der Krankenkasse/-versicherung, Altersgruppen, Beteiligung am Erwerbsleben und Stellung im Beruf

1 000

Krankenkasse/ -versicherung  Alter (von ... bis unter ... Jahren)	Bevöl- kerung ins- gesamt	Erwerbstätige						Erwerbslose		Nichterwerbspers.	
		zusammen	Selb- ständige, Mit- helfende Familien- angeh.	Beamte	Ange- stellte 1)	Arbeiter 2)	darunter (v.Sp. 2) mit zu- sätzlich. priv.Krk- versich.	zusammen	darunter mit zu- sätzlich. privater Kranken- versich.	zusammen	darunter mit zu- sätzlich. privater Kranken- versich.
M ä n n l i c h											
Pflichtversichert											
RVO-Kasse und ähnliche											
unter 15	X	X	X	X	X	X	X	X	X	X	X
15 - 20	477	464	/	X	82	381	26	13	/	/	/
20 - 30	2 572	2 329	41	X	435	1 854	177	184	8	58	/
30 - 40	2 373	2 191	72	X	423	1 696	179	170	6	12	/
40 - 50	1 835	1 707	74	X	305	1 328	125	125	/	/	/
50 - 60	2 092	1 833	107	X	295	1 431	112	233	7	26	/
60 - 65	263	212	38	X	32	142	12	40	/	11	/
65 und mehr	25	19	9	X	/	6	/	/	-	5	/
Zusammen	9 636	8 755	342	X	1 575	6 838	634	765	27	116	6
davon:											
Ortskrankenkasse 3)	6 362	5 677	62	X	968	4 647	381	615	22	70	/
Innungskrankenkasse	999	942	13	X	166	763	76	48	/	9	/
Betriebskranken- kasse 4)	1 810	1 687	9	X	396	1 282	128	92	/	30	/
Bundesknappschaft	173	160	/	X	37	122	17	9	/	/	/
Landwirtschaftliche Krankenkasse	293	289	257	X	8	24	32	/	-	/	/
Ersatzkasse											
unter 15	X	X	X	X	X	X	X	X	X	X	X
15 - 20	95	93	/	X	60	33	7	/	-	/	-
20 - 30	844	742	9	X	564	169	76	31	/	71	5
30 - 40	843	783	13	X	622	148	87	46	/	14	/
40 - 50	552	521	10	X	417	94	66	30	/	/	/
50 - 60	545	489	11	X	391	87	63	51	6	/	/
60 - 65	74	57	/	X	47	7	7	13	/	/	/
65 und mehr	7	6	/	X	/	/	/	-	-	/	/
Zusammen	2 960	2 693	48	X	2 105	540	307	171	17	96	7
Zusammen											
unter 15	X	X	X	X	X	X	X	X	X	X	X
15 - 20	572	557	/	X	142	414	33	15	/	/	/
20 - 30	3 416	3 072	50	X	999	2 023	253	215	10	129	9
30 - 40	3 216	2 974	85	X	1 045	1 844	265	216	9	26	/
40 - 50	2 387	2 229	84	X	722	1 422	191	155	7	/	/
50 - 60	2 637	2 322	118	X	686	1 518	175	284	13	31	/
60 - 65	336	269	41	X	79	149	19	53	/	15	/
65 und mehr	32	25	12	X	6	7	/	/	-	7	/
Zusammen	12 597	11 448	390	X	3 680	7 378	940	936	44	212	13

1) Einschließlich Auszubildende in anerkannten kaufmännischen und technischen Ausbildungsberufen.

2) Einschließlich Auszubildende in anerkannten gewerblichen Ausbildungsberufen.

3) Einschließlich Ausländische Krankenkasse.

4) Einschließlich Betriebskrankenkasse der Deutschen Bundesbahn, der Deutschen Bundespost und des Bundesverkehrsministeriums, See-Krankenkasse.

## 1 KRANKENVERSICHERUNG

1.3 Bevölkerung im April 1993 nach Art der Versicherungsschutzes, Art der Krankenkasse/-versicherung, Altersgruppen, Beteiligung am Erwerbsleben und Stellung im Beruf

1 000

Krankenkasse/ -versicherung  (Alter von ... bis unter ... Jahren)	Bevöl- kerung  ins- gesamt	Erwerbstätige						Erwerbslose		Nichterwerbspers.	
		zusammen	Selb- ständige, Mit- helfende Familien- angeh.	Beamte	Ange- stellte 1)	Arbeiter 2)	darunter (v. Sp. 2) mit zu- sätzlich. priv. Krk- versich.	zusammen	darunter mit zu- sätzlich. privater Kranken- versich.	zusammen	darunter mit zu- sätzlich. privater Kranken- versich.
M ä n n l i c h											
Freiwillig versichert											
RVO-Kasse und ähnliche	19	X	X	X	X	X	X	X	X	19	/
unter 15	5	/	/	-	-	/	/	/	-	/	/
15 - 20	150	88	30	/	35	20	10	10	/	52	/
20 - 30	282	260	86	6	129	39	41	6	/	16	/
30 - 40	295	285	103	7	141	34	54	/	-	6	/
40 - 50	348	325	138	10	143	35	69	/	/	20	/
50 - 60	83	63	44	/	15	/	14	/	-	19	/
60 - 65	62	16	14	/	/	/	/	/	-	45	7
65 und mehr	1 244	1 038	415	27	465	131	192	25	/	182	19
Zusammen											
davon:											
Ortskrankenkasse 3)	676	546	273	23	174	75	92	19	/	111	9
Innungskrankenkasse	152	133	84	/	37	10	27	/	/	17	/
Betriebskranken- kasse 4)	355	309	20	-	244	44	64	/	/	43	6
Bundesknappschaft	13	9	/	/	8	/	/	/	/	/	/
Landwirtschaftliche Krankenkasse	48	42	38	/	/	/	7	-	-	6	/
Ersatzkasse	27	X	X	X	X	X	X	X	X	27	/
unter 15	8	/	/	-	/	/	-	/	-	7	/
15 - 20	173	106	25	5	70	6	18	6	/	61	6
20 - 30	446	424	82	13	320	9	71	/	/	18	/
30 - 40	498	489	111	16	355	7	114	/	/	6	/
40 - 50	548	533	133	23	373	5	160	/	/	12	/
50 - 60	109	92	34	/	52	/	31	/	-	17	/
60 - 65	74	24	19	/	5	/	11	-	-	49	14
65 und mehr	1 883	1 670	403	63	1 175	29	406	17	/	197	34
Zusammen											
Private Krankenversicherung	254	X	X	X	X	X	X	X	X	254	44
unter 15	68	6	/	/	/	/	/	/	/	62	11
15 - 20	326	255	82	105	59	9	56	6	/	65	11
20 - 30	797	780	236	290	242	11	185	/	/	14	/
30 - 40	862	845	250	385	202	8	212	/	/	13	/
40 - 50	696	644	183	338	114	9	165	/	/	49	12
50 - 60	170	95	36	44	15	/	28	/	/	74	14
60 - 65	357	41	31	/	5	/	11	-	-	316	61
65 und mehr	3 530	2 665	818	1 169	638	41	657	17	/	848	158
Zusammen											
unter 15	301	X	X	X	X	X	X	X	X	301	51
15 - 20	81	7	/	/	/	/	/	/	/	73	13
20 - 30	648	449	136	114	164	35	84	21	/	178	19
30 - 40	1 525	1 463	404	309	691	59	297	14	/	48	/
40 - 50	1 655	1 619	464	408	698	50	381	11	/	25	/
50 - 60	1 592	1 502	453	371	630	49	394	9	/	81	17
60 - 65	362	250	113	51	81	/	73	/	/	110	21
65 und mehr	492	81	64	/	12	/	25	/	-	411	81
Zusammen	6 657	5 373	1 636	1 259	2 277	200	1 256	58	7	1 226	212
Als Rentner versichert											
RVO-Kasse und ähnliche	38	/	/	-	/	/	/	/	/	35	/
unter 40	56	/	/	-	/	/	/	/	-	53	/
40 - 50	375	9	/	-	/	/	/	/	-	363	17
50 - 60	801	23	13	-	/	7	/	/	-	777	32
60 - 65	2 307	49	38	-	/	7	/	/	/	2 258	94
65 und mehr	3 576	83	55	-	8	20	5	7	/	3 486	147
Zusammen											
davon:											
Ortskrankenkasse 3)	2 069	41	23	-	/	14	/	/	/	2 024	72
Innungskrankenkasse	201	/	/	-	/	/	/	/	-	197	11
Betriebskranken- kasse 4)	816	8	/	-	/	/	/	/	/	807	44
Bundesknappschaft	321	/	/	-	/	/	/	/	-	317	13
Landwirtschaftliche Krankenkasse	169	28	26	-	/	/	/	/	-	141	8
Ersatzkasse	15	/	-	-	/	/	-	/	/	14	/
unter 40	12	/	/	-	/	-	/	/	-	12	/
40 - 50	62	/	/	-	/	/	/	/	-	60	6
50 - 60	197	/	/	-	/	/	/	/	/	192	23
60 - 65	789	19	11	/	7	/	/	/	-	770	103
65 und mehr	1 076	26	12	/	11	/	6	/	/	1 048	134
Zusammen											
unter 40	53	/	/	-	/	/	/	/	/	49	/
40 - 50	68	/	/	-	/	/	/	/	-	65	/
50 - 60	438	11	/	-	/	/	/	/	-	423	22
60 - 65	998	27	14	-	5	7	/	/	/	969	55
65 und mehr	3 095	67	48	/	10	9	8	/	/	3 027	197
Zusammen	4 652	110	67	/	20	23	12	9	/	4 534	282

1) Einschließlich Auszubildende in anerkannten kaufmännischen und technischen Ausbildungsberufen.

2) Einschließlich Auszubildende in anerkannten gewerblichen Ausbildungsberufen.

3) Einschließlich Ausländische Krankenkasse.

4) Einschließlich Betriebskrankenkasse der Deutschen Bundesbahn, der Deutschen Bundespost und des Bundesverkehrsministeriums, See-Krankenkasse.

## 1 KRANKENVERSICHERUNG

1.3 Bevölkerung im April 1993 nach Art der Versicherungsschutzes, Art der Krankenkasse/-versicherung, Altersgruppen, Beteiligung am Erwerbsleben und Stellung im Beruf

1 000

Krankenkasse/ -versicherung  (von ... bis unter ... Jahren)	Bevöl- kerung ins- gesamt	Erwerbstätige					Erwerbslose		Nichterwerbspers.		
		zusammen	Selb- ständige, Mit- helfende Familien- angeh.	Beamte	Ange- stellte 1)	Arbeiter 2)	darunter (v. Sp. 2) mit zu- sätzlich. priv. Krk- versich.	zusammen	darunter mit zu- sätzlich. privater Kranken- versich.	zusammen	darunter mit zu- sätzlich. privater Kranken- versich.
M ä n n l i c h											
Als Familienangehöriger versichert											
RVO-Kasse und ähnliche											
unter 15	2 960	X	X	X	X	X	X	X	X	2 960	153
15 - 20	600	15	6	-	/	7	/	23	/	562	30
20 - 30	329	23	5	/	9	9	/	40	/	266	15
30 - 40	48	/	/	-	/	/	/	16	/	27	/
40 - 50	33	/	/	-	/	/	/	12	/	17	/
50 - 60	66	/	/	-	/	/	/	10	/	53	/
60 - 65	39	/	/	-	/	/	-	/	/	37	/
65 und mehr	49	/	/	-	-	-	/	-	-	49	/
Zusammen	4 125	50	15	/	13	22	/	103	/	3 972	207
davon:											
Ortskrankenkasse 3)	2 652	26	5	/	7	14	/	78	/	2 548	114
Innungskrankenkasse	346	/	/	-	/	/	/	7	/	336	19
Betriebskranken- kasse 4)	863	10	/	-	/	/	/	16	/	837	59
Bundesknappschaft	115	/	/	-	/	/	-	/	/	112	6
Landwirtschaftliche Krankenkasse	148	9	8	-	/	/	/	/	-	139	9
Ersatzkasse											
unter 15	1 481	X	X	X	X	X	X	X	X	1 481	140
15 - 20	324	7	/	/	/	/	/	/	-	314	38
20 - 30	280	24	/	/	13	9	/	14	/	242	27
30 - 40	31	/	/	-	/	/	/	8	/	19	/
40 - 50	15	/	/	-	/	/	/	5	/	7	/
50 - 60	18	/	/	-	/	/	/	/	/	11	/
60 - 65	12	/	-	-	-	/	-	/	-	12	/
65 und mehr	15	/	/	-	-	-	-	-	-	15	/
Zusammen	2 176	40	7	/	19	14	/	36	/	2 101	212
Private Krankenversicherung											
unter 15	351	X	X	X	X	X	X	X	X	351	61
15 - 20	87	/	/	-	/	/	/	/	-	84	15
20 - 30	71	8	/	/	/	/	/	/	/	61	11
30 - 40	/	/	/	/	/	/	-	-	-	/	/
40 - 50	/	/	/	-	/	/	-	/	/	/	/
50 - 60	/	/	-	/	/	/	-	/	-	/	/
60 - 65	/	/	-	/	/	-	-	-	-	/	-
65 und mehr	/	/	/	-	-	-	-	-	-	/	-
Zusammen	515	13	/	/	5	/	/	/	/	499	87
Zusammen											
unter 15	4 791	X	X	X	X	X	X	X	X	4 791	355
15 - 20	1 011	25	8	-	/	12	/	26	/	960	83
20 - 30	680	55	9	/	26	20	6	57	/	569	53
30 - 40	81	10	/	/	/	/	/	24	/	48	/
40 - 50	50	7	/	/	/	/	/	18	/	26	/
50 - 60	85	/	/	/	/	/	/	15	/	65	/
60 - 65	51	/	/	-	/	/	-	/	/	49	/
65 und mehr	65	/	/	-	-	-	-	/	-	64	/
Zusammen	6 816	103	25	/	38	40	11	141	6	6 572	506
Sonstiger Versicherungsschutz											
Freie Heilfürsorge der Polizei u. Bundeswehr Anspruchsberechtigt als Sozialhilfe- empfänger usw. 5)	565	565	X	501	64	X	91	X	X	X	X
Zusammen	1 482	9	/	-	/	7	/	116	/	357	/
	1 048	574	/	501	66	7	91	116	/	357	/
Nicht krankenversichert											
Zusammen	74	14	5	/	/	/	X	6	X	54	X
Zusammen											
Zusammen											
unter 15	5 288	X	X	X	X	X	X	X	X	5 288	408
15 - 20	1 736	611	10	19	152	429	38	50	/	1 075	97
20 - 30	5 218	3 948	195	420	1 249	2 083	381	331	16	939	82
30 - 40	5 021	4 548	494	401	1 743	1 910	587	293	12	180	10
40 - 50	4 261	3 911	553	457	1 423	1 478	588	204	9	145	10
50 - 60	4 836	3 880	578	407	1 320	1 574	583	327	16	629	45
60 - 65	1 765	548	169	51	166	162	94	60	/	1 158	80
65 und mehr	3 718	175	125	/	29	17	37	/	/	3 541	283
Zusammen	31 843	17 621	2 124	1 761	6 083	7 653	2 309	1 267	58	12 955	1 016

1) Einschließlich Auszubildende in anerkannten kaufmännischen und technischen Ausbildungsberufen.

2) Einschließlich Auszubildende in anerkannten gewerblichen Ausbildungsberufen.

3) Einschließlich Ausländische Krankenkasse.

4) Einschließlich Betriebskrankenkasse der Deutschen Bundesbahn, der Deutschen Bundespost und des Bundesverkehrsministeriums, See-Krankenkasse.

5) Anspruchsberechtigt als Sozialhilfeempfänger, Kriegsschadenrentner oder Empfänger von Unterhaltshilfe aus dem Lastenausgleich.



## 1 KRAKENVERSICHERUNG

1.3 Bevölkerung im April 1993 nach Art des Versicherungsschutzes, Art der Krankenkasse/-versicherung, Altersgruppen, Beteiligung am Erwerbsleben und Stellung im Beruf

1 000

Krankenkasse/ -versicherung  Alter (von ... bis unter ... Jahren)	Bevöl- kerung  ins- gesamt	Erwerbstätige						Erwerbslose		Nichterwerbspers.	
		zusammen	Selb- ständige, Mit- helfende Familien- angeh.	Beamte	Ange- stellte 1)	Arbeiter 2)	darunter (v.Sp. 2) mit zu- sätzlich. priv.Krk- versich.	zusammen	darunter mit zu- sätzlich. privater Kranken- versich.	zusammen	darunter mit zu- sätzlich. privater Kranken- versich.

## Weiblich

## Pflichtversichert

## RVÜ-Kasse und ähnliche

unter 15	X	X	X	X	X	X	X	X	X	X	X
15 - 20	241	230	/	X	115	115	11	9	/	/	/
20 - 30	1 373	1 222	11	X	687	524	92	103	6	48	/
30 - 40	1 129	1 020	19	X	517	484	87	93	/	16	/
40 - 50	1 110	1 030	21	X	441	568	90	77	/	/	/
50 - 60	1 075	945	29	X	343	573	65	123	6	7	/
60 - 65	66	56	7	X	17	32	/	8	/	/	/
65 und mehr	14	11	/	X	/	/	/	-	-	/	/

Zusammen 5 008 4 513 92 X 2 123 2 298 350 412 20 82 6

## davon:

Ortskrankenkasse 3)	3 772	3 369	31	X	1 515	1 824	241	345	16	58	/
Innungskrankenkasse	387	359	5	X	199	155	37	22	/	5	/
Betriebskranken- kasse 4)	744	688	/	X	384	300	64	42	/	14	/
Bundesknappschaft	30	26	/	X	18	7	/	/	/	/	/
Landwirtschaftliche Krankenkasse	75	70	52	X	7	11	6	/	-	/	/

## Ersatzkasse

unter 15	X	X	X	X	X	X	X	X	X	X	X
15 - 20	218	215	/	X	180	35	13	/	/	/	-
20 - 30	1 693	1 572	8	X	1 451	113	167	53	/	68	6
30 - 40	1 251	1 175	12	X	1 097	66	167	58	/	18	/
40 - 50	1 010	972	11	X	917	44	167	36	/	/	/
50 - 60	771	715	9	X	671	35	127	53	/	/	/
60 - 65	35	31	/	X	28	/	/	/	/	/	-
65 und mehr	11	8	/	X	7	/	/	/	-	/	/

Zusammen 4 989 4 689 42 X 4 351 296 651 207 19 94 9

## Zusammen

unter 15	X	X	X	X	X	X	X	X	X	X	X
15 - 20	459	445	/	X	294	150	24	12	/	/	/
20 - 30	3 066	2 794	19	X	2 138	637	258	156	10	117	10
30 - 40	2 380	2 195	31	X	1 614	550	255	151	9	34	/
40 - 50	2 120	2 002	32	X	1 358	612	257	113	8	5	/
50 - 60	1 846	1 660	38	X	1 015	608	192	175	11	10	/
60 - 65	101	87	8	X	46	34	11	/	/	/	/
65 und mehr	25	19	6	X	10	/	/	/	-	5	/

Zusammen 9 997 9 202 134 X 6 474 2 593 1 001 619 39 176 15

1) Einschließlich Auszubildende in anerkannten kaufmännischen und technischen Ausbildungsberufen.

2) Einschließlich Auszubildende in anerkannten gewerblichen Ausbildungsberufen.

3) Einschließlich Ausländische Krankenkasse.

4) Einschließlich Betriebskrankenkasse der Deutschen Bundesbahn, der Deutschen Bundespost und des Bundesverkehrsministeriums, See-Krankenkasse.

## 1 KRANKENVERSICHERUNG

1.3 Bevölkerung im April 1993 nach Art des Versicherungsschutzes, Art der Krankenkasse/-versicherung, Altersgruppen, Beteiligung am Erwerbsleben und Stellung im Beruf

1 000

Krankenkasse/ -versicherung  Alter (von ... bis unter ... Jahren)	Bevöl- kerung ins- gesamt	Erwerbstätige						Erwerbslose		Nichterwerbspers.	
		zusammen	Selb- ständige, Mit- helfende Familien- angeh.	Beamte	Ange- stellte 1)	Arbeiter 2)	darunter (v.Sp. 2) mit zu- sätzlich. priv.Krk- versich.	zusammen	darunter mit zu- sätzlich. privater Kranken- versich.	zusammen	darunter mit zu- sätzlich. privater Kranken- versich.
Weiblich											
Freiwillig versichert											
RVO-Kasse und ähnliche											
unter 15	16	X	X	X	X	X	X	X	X	16	/
15 - 20	8	/	/	/	/	/	/	/	/	6	/
20 - 30	92	39	12	/	18	6	5	7	/	46	/
30 - 40	113	71	29	/	33	5	10	/	/	37	/
40 - 50	85	65	33	/	25	/	12	/	/	17	/
50 - 60	101	66	39	/	20	5	15	/	/	31	5
60 - 65	23	9	7	-	/	/	/	/	-	14	/
65 und mehr	55	7	6	-	/	/	/	/	-	49	7
Zusammen	493	257	126	11	99	22	45	19	/	216	27
davon:											
Ortskrankenkasse 3)	322	165	91	10	49	15	24	15	/	142	15
Innungskrankenkasse	49	27	15	/	9	/	7	/	-	20	/
Betriebskranken- kasse 4)	98	52	10	-	38	/	12	/	/	44	7
Bundesknappschaft	6	/	/	/	/	/	/	/	/	/	/
Landwirtschaftliche Krankenkasse	17	11	9	/	/	/	/	/	/	7	/
Ersatzkasse											
unter 15	26	X	X	X	X	X	X	X	X	26	/
15 - 20	9	/	/	/	/	/	/	/	-	8	/
20 - 30	143	75	16	10	46	/	10	5	/	63	7
30 - 40	203	150	42	14	90	/	28	6	/	47	/
40 - 50	169	141	54	10	75	/	37	/	/	25	5
50 - 60	149	109	45	6	56	/	32	/	/	37	8
60 - 65	33	15	9	/	5	/	/	/	-	17	/
65 und mehr	48	10	7	/	/	/	/	/	-	38	9
Zusammen	780	501	173	40	274	13	114	19	/	260	44
Private Krankenversicherung											
unter 15	241	X	X	X	X	X	X	X	X	241	45
15 - 20	74	9	/	6	/	/	/	/	/	64	13
20 - 30	245	169	23	106	37	/	36	/	/	71	13
30 - 40	442	347	82	165	95	/	81	7	/	88	16
40 - 50	424	336	80	172	78	6	82	/	/	83	20
50 - 60	288	171	52	72	43	/	44	/	/	115	27
60 - 65	78	16	7	/	/	/	/	/	-	62	12
65 und mehr	320	14	11	/	/	/	/	/	/	306	48
Zusammen	2 113	1 062	257	527	259	19	252	18	/	1 032	194
Zusammen											
unter 15	283	X	X	X	X	X	X	X	X	283	51
15 - 20	91	12	/	7	/	/	/	/	/	78	15
20 - 30	479	283	51	118	101	13	51	16	/	180	23
30 - 40	758	568	153	183	218	14	119	17	/	172	25
40 - 50	678	541	167	185	177	12	131	12	/	125	28
50 - 60	538	345	136	80	119	11	90	9	/	183	40
60 - 65	134	40	24	/	11	/	10	/	-	94	19
65 und mehr	424	30	23	/	5	/	8	/	/	393	64
Zusammen	3 386	1 820	555	578	633	55	411	56	7	1 509	265
Als Rentner versichert											
RVO-Kasse und ähnliche											
unter 40	35	/	/	-	/	/	/	/	/	32	/
40 - 50	43	/	/	-	/	/	/	/	/	40	/
50 - 60	287	19	/	/	/	10	/	/	/	264	12
60 - 65	644	19	6	-	/	9	/	/	-	624	29
65 und mehr	3 962	44	28	-	6	10	/	/	/	3 917	143
Zusammen	4 972	86	39	/	15	32	6	9	/	4 877	187
davon:											
Ortskrankenkasse 3)	3 431	55	20	/	12	23	/	6	/	3 369	118
Innungskrankenkasse	197	/	/	-	/	/	/	/	-	192	12
Betriebskranken- kasse 4)	870	7	/	-	/	/	/	/	/	862	42
Bundesknappschaft	288	/	/	-	/	/	-	/	-	285	9
Landwirtschaftliche Krankenkasse	186	17	16	-	/	/	/	/	/	169	7
Ersatzkasse											
unter 40	17	/	/	/	/	/	/	-	-	16	/
40 - 50	24	/	/	-	/	/	/	/	/	21	/
50 - 60	108	6	/	/	/	/	/	/	/	101	13
60 - 65	249	9	/	-	5	/	/	/	-	240	35
65 und mehr	1 347	15	7	-	6	/	/	/	-	1 332	176
Zusammen	1 746	33	11	/	16	6	7	/	/	1 710	229
Zusammen											
unter 40	53	/	/	/	/	/	/	/	/	48	/
40 - 50	68	/	/	-	/	/	/	/	/	61	5
50 - 60	395	25	6	/	7	11	/	7	/	364	24
60 - 65	893	27	8	-	9	11	/	/	-	864	64
65 und mehr	5 309	58	34	-	11	13	6	/	/	5 250	319
Zusammen	6 718	119	50	/	31	38	13	12	/	6 587	416

1) Einschließlich Auszubildende in anerkannten kaufmännischen und technischen Ausbildungsberufen.

2) Einschließlich Auszubildende in anerkannten gewerblichen Ausbildungsberufen.

3) Einschließlich Ausländische Krankenkasse.

4) Einschließlich Betriebskrankenkasse der Deutschen Bundesbahn, der Deutschen Bundespost und des Bundesverkehrsministeriums, See-Krankenkasse.

## 1 KRANKENVERSICHERUNG

1.3 Bevölkerung im April 1993 nach Art des Versicherungsschutzes, Art der Krankenkasse/-versicherung, Altersgruppen, Beteiligung am Erwerbsleben und Stellung im Beruf

1 000

Krankenkasse/ -versicherung  Alter (von ... bis unter ... Jahren)	Bevöl- kerung  ins- gesamt	Erwerbstätige						Erwerbslose		Nichterwerbspers.	
		zusammen	Selb- ständige, Mit- helfende Familien- angeh.	Beamte	Ange- stellte 1)	Arbeiter 2)	darunter (v.Sp. 2) mit zu- sätzlich. priv. Krk- versich.	zusammen	darunter mit zu- sätzlich. privater Kranken- versich.	zusammen	darunter mit zu- sätzlich. privater Kranken- versich.
Weiblich											
Als Familienangehöriger versichert											
RVD-Kasse und ähnliche	2 742	X	X	X	X	X	X	X	X	2 742	149
unter 15	15	12	/	-	/	/	/	17	/	560	24
15 - 20	589	80	18	/	24	38	7	52	/	650	35
20 - 30	782	180	57	/	47	76	19	55	/	741	51
30 - 40	976	159	63	/	33	63	14	35	/	600	40
40 - 50	793	180	94	/	26	60	14	35	/	994	56
50 - 60	1 209	36	23	-	/	10	/	/	/	446	17
60 - 65	482	10	9	-	/	/	/	/	-	579	26
65 und mehr	590	657	268	/	136	253	57	195	10	7 312	398
Zusammen	8 164										
davon:											
Ortskrankenkasse 3)	4 914	338	98	/	71	168	25	135	6	4 441	194
Innungskrankenkasse	668	49	14	-	15	20	6	14	/	605	36
Betriebskranken- kasse 4)	1 851	114	19	-	43	53	15	41	/	1 697	132
Bundesknappschaft	362	12	/	/	/	6	/	/	/	345	17
Landwirtschaftliche Krankenkasse	370	144	135	/	/	6	11	/	/	225	19
Ersatzkasse											
unter 15	1 413	X	X	X	X	X	X	X	X	1 413	134
15 - 20	321	9	/	-	/	/	/	6	/	306	36
20 - 30	346	33	/	/	20	9	/	18	/	296	31
30 - 40	485	79	18	/	41	19	11	27	/	380	50
40 - 50	394	78	17	/	42	18	20	16	/	300	54
50 - 60	509	61	19	/	28	14	16	17	/	431	83
60 - 65	164	6	/	-	/	/	/	/	-	157	26
65 und mehr	165	/	/	-	/	/	/	-	-	163	25
Zusammen	3 797	269	64	/	137	66	56	84	9	3 445	440
Private Krankenversicherung											
unter 15	337	X	X	X	X	X	X	X	X	337	56
15 - 20	81	/	/	-	/	/	/	/	/	78	12
20 - 30	74	8	/	/	/	/	/	/	/	64	11
30 - 40	99	17	6	/	7	/	/	/	/	79	17
40 - 50	95	21	7	/	10	/	6	/	/	72	15
50 - 60	100	16	/	/	7	/	/	/	/	82	16
60 - 65	30	/	/	-	/	/	/	-	-	29	/
65 und mehr	60	/	/	-	/	/	/	/	/	60	10
Zusammen	877	67	22	/	29	12	17	9	/	801	143
Zusammen											
unter 15	4 492	X	X	X	X	X	X	X	X	4 492	340
15 - 20	991	24	6	-	7	10	/	23	/	944	73
20 - 30	1 202	121	24	/	48	49	11	72	/	1 009	77
30 - 40	1 561	276	81	/	95	98	34	84	7	1 200	118
40 - 50	1 282	258	88	/	84	83	40	53	/	971	109
50 - 60	1 818	257	118	/	61	78	35	53	/	1 507	156
60 - 65	677	44	26	-	6	12	5	/	/	631	48
65 und mehr	816	13	11	-	/	/	/	/	/	802	61
Zusammen	12 838	993	353	5	303	331	130	287	22	11 558	981
Sonstiger Versicherungsschutz											
Freie Heilfürsorge der Polizei u. Bundeswehr Anspruchsberechtigt als Sozialhilfe- empfänger usw. 5)	6	6	X	6	-	X	/	X	X	X	X
Zusammen	575	13	/	-	/	9	/	78	/	485	6
	582	19	/	6	/	9	/	78	/	485	6
Nicht krankenversichert											
Zusammen	71	7	/	/	/	/	X	/	X	61	X
Zusammen											
Zusammen											
unter 15	4 954	X	X	X	X	X	X	X	X	4 954	393
15 - 20	1 583	481	8	8	304	162	29	41	/	1 062	90
20 - 30	4 867	3 208	94	122	2 290	702	322	271	16	1 388	112
30 - 40	4 831	3 050	267	186	1 931	666	408	280	19	1 501	147
40 - 50	4 199	2 810	289	188	1 622	711	428	193	16	1 197	143
50 - 60	4 651	2 291	298	82	1 202	710	320	253	17	2 107	221
60 - 65	1 827	199	65	/	72	58	29	15	/	1 612	131
65 und mehr	6 679	122	75	/	27	19	20	/	/	6 555	445
Zusammen	33 590	12 161	1 095	591	7 447	3 028	1 556	1 055	70	20 374	1 683

1) Einschließlich Auszubildende in anerkannten kaufmännischen und technischen Ausbildungsberufen.

2) Einschließlich Auszubildende in anerkannten gewerblichen Ausbildungsberufen.

3) Einschließlich Ausländische Krankenkasse.

4) Einschließlich Betriebskrankenkasse der Deutschen Bundesbahn, der Deutschen Bundespost und des Bundesverkehrsministeriums, See-Krankenkasse.

5) Anspruchsberechtigt als Sozialhilfeempfänger, Kriegsschadenrentner oder Empfänger von Unterhaltshilfe aus dem Lastenausgleich.

## 1 KRANKENVERSICHERUNG

1.3 Bevölkerung im April 1993 nach Art des Versicherungsschutzes, Art der Krankenkasse/-versicherung, Altersgruppen, Beteiligung am Erwerbsleben und Stellung im Beruf

1 000

Krankenkasse/ -versicherung  Alter (von ... bis unter ... Jahren)	Bevöl- kerung  ins- gesamt	Erwerbstätige						Erwerbslose		Nichterwerbspers.	
		zusammen	Selb- ständige, Mit- helfende Familien- angeh.	Beamte	Ange- stellte 1)	Arbeiter 2)	darunter (v. Sp. 2) mit zu- sätzlich. priv. Krk- versich.	zusammen	darunter mit zu- sätzlich. privater Kranken- versich.	zusammen	darunter mit zu- sätzlich. privater Kranken- versich.
I n s g e s a m t											
Pflichtversichert											
RVD-Kasse und ähnliche											
unter 15	X	X	X	X	X	X	X	X	X	X	X
15 - 20	718	694	/	X	197	496	36	22	/	/	/
20 - 30	3 945	3 551	52	X	1 122	2 378	269	287	14	107	7
30 - 40	3 501	3 211	91	X	940	2 180	266	263	10	28	/
40 - 50	2 945	2 737	96	X	745	1 896	215	202	7	6	/
50 - 60	3 167	2 778	136	X	638	2 004	178	356	13	34	/
60 - 65	328	267	45	X	49	173	16	48	/	13	/
65 und mehr	39	30	14	X	7	9	/	/	-	9	/
Zusammen	14 644	13 268	434	X	3 698	9 136	983	1 177	46	198	12
davon:											
Ortskrankenkasse 3)	10 134	9 046	93	X	2 483	6 471	622	960	37	128	8
Innungskrankenkasse	1 386	1 301	18	X	365	918	113	71	/	14	/
Betriebskranken- kasse 4)	2 554	2 375	14	X	779	1 582	192	135	5	44	/
Bundesknappschaft	202	186	/	X	55	130	18	10	/	6	/
Landwirtschaftliche Krankenkasse	368	359	309	X	15	35	38	/	-	7	/
Ersatzkasse											
unter 15	X	X	X	X	X	X	X	X	X	X	X
15 - 20	313	307	/	X	240	67	20	/	/	/	-
20 - 30	2 537	2 314	16	X	2 015	282	242	83	7	139	12
30 - 40	2 094	1 958	26	X	1 718	214	254	104	8	32	/
40 - 50	1 562	1 493	21	X	1 334	138	233	66	8	/	/
50 - 60	1 316	1 205	20	X	1 063	123	190	103	11	7	/
60 - 65	109	89	/	X	76	10	14	16	/	/	/
65 und mehr	18	15	/	X	10	/	/	/	-	/	/
Zusammen	7 949	7 381	90	X	6 456	836	958	378	36	190	16
Zusammen											
unter 15	X	X	X	X	X	X	X	X	X	X	X
15 - 20	1 032	1 002	/	X	436	564	56	27	/	/	/
20 - 30	6 482	5 866	68	X	3 137	2 660	511	370	21	246	19
30 - 40	5 596	5 169	116	X	2 659	2 394	520	367	18	60	/
40 - 50	4 507	4 230	116	X	2 080	2 034	448	268	15	9	/
50 - 60	4 483	3 983	156	X	1 701	2 126	367	459	24	41	/
60 - 65	437	356	48	X	125	183	30	64	/	17	/
65 und mehr	57	45	18	X	16	10	8	/	-	12	/
Zusammen	22 593	20 650	524	X	10 154	9 972	1 941	1 555	82	388	28

1) Einschließlich Auszubildende in anerkannten kaufmännischen und technischen Ausbildungsberufen.

2) Einschließlich Auszubildende in anerkannten gewerblichen Ausbildungsberufen.

3) Einschließlich Ausländische Krankenkasse.

4) Einschließlich Betriebskrankenkasse der Deutschen Bundesbahn, der Deutschen Bundespost und des Bundesverkehrsministeriums, See-Krankenkasse.

## 1 KRANKENVERSICHERUNG

1.3 Bevölkerung im April 1993 nach Art des Versicherungsschutzes, Art der Krankenkasse/-versicherung, Altersgruppen, Beteiligung am Erwerbsleben und Stellung im Beruf

1 000

Krankenkasse/ -versicherung  Alter (von ... bis unter ... Jahren)	Bevöl- kerung  ins- gesamt	Erwerbstätige					Erwerbslose		Nichterwerbspers.		
		zusammen	Selb- ständige, Mit- helfende Familien- angeh.	Beamte	Ange- stellte 1)	Arbeiter 2)	darunter (v.Sp. 2) mit zu- sätzlich. priv.Krk- versich.	zusammen	darunter mit zu- sätzlich. privater Kranken- versich.	zusammen	darunter mit zu- sätzlich. privater Kranken- versich.
Insgesamt											
Freiwillig versichert											
RVO-Kasse und ähnliche											
unter 15	36	X	X	X	X	X	X	X	X	36	/
15 - 20	13	/	/	/	/	/	/	/	/	10	/
20 - 30	242	127	42	6	54	26	16	17	/	98	6
30 - 40	394	331	115	9	162	44	51	11	/	53	5
40 - 50	380	350	136	10	166	38	67	7	/	23	/
50 - 60	449	391	177	12	163	40	84	8	/	51	8
60 - 65	107	72	51	/	16	/	16	/	-	34	/
65 und mehr	117	23	20	/	/	/	/	/	-	94	13
Zusammen	1 737	1 295	541	38	563	153	237	44	/	398	46
davon:											
Ortskrankenkasse 3)	998	711	364	32	224	91	115	35	/	253	24
Innungskrankenkasse	200	160	99	/	45	13	34	/	/	37	5
Betriebskranken- kasse 4)	453	360	30	-	283	48	77	6	/	88	13
Bundesknappschaft	19	12	/	/	9	/	/	/	/	7	/
Landwirtschaftliche Krankenkasse	66	52	47	/	/	/	9	/	/	13	/
Ersatzkasse											
unter 15	53	X	X	X	X	X	X	X	X	53	8
15 - 20	18	/	/	/	/	/	/	/	-	15	/
20 - 30	316	181	40	15	116	10	28	11	/	123	13
30 - 40	649	574	125	27	410	13	99	10	/	65	6
40 - 50	667	630	165	26	429	9	151	7	/	31	6
50 - 60	697	642	177	29	428	8	192	7	/	49	11
60 - 65	142	107	43	5	58	/	35	/	-	34	9
65 und mehr	122	35	26	/	8	/	14	/	-	87	23
Zusammen	2 663	2 170	576	103	1 449	42	520	36	/	457	78
Private Krankenversicherung											
unter 15	496	X	X	X	X	X	X	X	X	496	89
15 - 20	142	15	/	9	/	/	/	/	/	126	24
20 - 30	570	424	104	212	96	12	92	9	/	136	24
30 - 40	1 240	1 127	318	456	337	16	267	10	/	102	19
40 - 50	1 286	1 181	331	557	279	14	294	8	/	97	23
50 - 60	984	815	235	411	157	12	208	/	/	165	38
60 - 65	248	111	43	48	19	/	32	/	/	136	26
65 und mehr	677	54	42	/	7	/	15	/	/	623	109
Zusammen	5 643	3 728	1 074	1 696	897	60	909	34	7	1 880	352
Zusammen											
unter 15	584	X	X	X	X	X	X	X	X	584	102
15 - 20	172	19	/	9	/	/	/	/	/	151	28
20 - 30	1 128	733	187	232	265	48	135	37	/	358	42
30 - 40	2 283	2 032	557	492	909	73	416	31	/	221	30
40 - 50	2 333	2 161	631	593	875	61	512	23	/	150	32
50 - 60	2 130	1 848	589	451	748	60	485	18	/	264	57
60 - 65	497	230	137	55	92	6	82	/	/	204	40
65 und mehr	916	112	87	/	17	/	34	/	/	804	145
Zusammen	10 043	7 193	2 191	1 837	2 910	255	1 667	115	14	2 735	476
Als Rentner versichert											
RVO-Kasse und ähnliche											
unter 40	73	/	/	-	/	/	/	/	/	68	/
40 - 50	99	/	/	-	/	/	/	/	/	93	6
50 - 60	662	28	8	/	5	14	/	8	/	626	28
60 - 65	1 445	41	19	-	6	16	/	/	-	1 402	60
65 und mehr	6 269	92	66	-	10	17	6	/	/	6 175	238
Zusammen	8 548	169	94	/	24	52	11	16	/	8 363	335
davon:											
Ortskrankenkasse 3)	5 500	96	43	/	16	37	7	10	/	5 393	189
Innungskrankenkasse	398	8	/	-	/	/	/	/	-	389	23
Betriebskranken- kasse 4)	1 686	15	/	-	/	7	/	/	/	1 669	85
Bundesknappschaft	609	5	/	-	/	/	/	/	-	602	22
Landwirtschaftliche Krankenkasse	355	45	42	-	/	/	/	/	/	309	15
Ersatzkasse											
unter 40	33	/	/	/	/	/	/	/	/	30	/
40 - 50	37	/	/	-	/	/	/	/	/	33	/
50 - 60	171	8	/	/	/	/	/	/	/	161	19
60 - 65	446	13	/	-	8	/	/	/	/	432	59
65 und mehr	2 136	34	17	/	12	/	8	/	-	2 102	279
Zusammen	2 822	60	23	/	27	9	13	/	/	2 757	363
Zusammen											
unter 40	106	6	/	/	/	/	/	/	/	97	6
40 - 50	136	7	/	-	/	/	/	/	/	126	9
50 - 60	833	36	10	/	9	16	/	11	/	787	47
60 - 65	1 890	54	22	-	14	18	6	/	/	1 833	119
65 und mehr	8 405	126	83	/	22	21	14	/	/	8 277	517
Zusammen	11 370	229	117	/	51	61	24	20	/	11 120	698

1) Einschließlich Auszubildende in anerkannten kaufmännischen und technischen Ausbildungsberufen.

2) Einschließlich Auszubildende in anerkannten gewerblichen Ausbildungsberufen.

3) Einschließlich Ausländische Krankenkasse.

4) Einschließlich Betriebskrankenkasse der Deutschen Bundesbahn, der Deutschen Bundespost und des Bundesverkehrsministeriums, See-Krankenkasse.

## 1 KRANKENVERSICHERUNG

1.3 Bevölkerung im April 1993 nach Art des Versicherungsschutzes, Art der Krankenkasse/-versicherung, Altersgruppen, Beteiligung am Erwerbsleben und Stellung im Beruf

1 000

Krankenkasse/ -versicherung  Alter (von ... bis unter ... Jahren)	Bevöl- kerung  ins- gesamt	Erwerbstätige					Erwerbslose		Nichterwerbspers.		
		zusammen	Selb- ständige, Mit- helfende Familien- angeh.	Beamte	Ange- stellte 1)	Arbeiter 2)	darunter (v. Sp. 2) mit zu- sätzlich. priv. Krk- versich.	zusammen	darunter mit zu- sätzlich. privater Kranken- versich.	zusammen	darunter mit zu- sätzlich. privater Kranken- versich.
I n s g e s a m t											
Als Familienangehöriger versichert											
RVO-Kasse und ähnliche											
unter 15	5 702	X	X	X	X	X	X	X	X	5 702	302
15 - 20	1 189	27	9	-	5	12	/	40	/	1 123	54
20 - 30	1 111	103	23	/	33	47	9	93	/	915	50
30 - 40	1 024	185	58	/	48	78	19	71	/	769	53
40 - 50	827	163	64	/	33	65	14	47	/	617	40
50 - 60	1 275	183	95	/	26	62	14	45	/	1 048	58
60 - 65	521	36	23	-	/	10	/	/	/	483	19
65 und mehr	639	11	10	-	/	/	/	/	-	628	28
Zusammen	12 289	707	282	/	149	275	61	298	14	11 284	605
davon:											
Ortskrankenkasse 3)	7 566	364	103	/	78	182	26	212	8	6 989	308
Innungskrankenkasse	1 014	52	14	-	16	22	6	21	/	940	55
Betriebskranken- kasse 4)	2 715	124	19	-	47	58	16	57	/	2 534	191
Bundesknappschaft	477	13	/	/	/	7	/	7	/	457	23
Landwirtschaftliche Krankenkasse	518	153	144	/	/	6	12	/	/	364	28
Ersatzkasse											
unter 15	2 894	X	X	X	X	X	X	X	X	2 894	274
15 - 20	645	16	/	-	5	8	/	9	/	619	74
20 - 30	627	57	6	/	33	18	6	32	/	537	58
30 - 40	517	84	19	/	44	20	11	34	/	399	51
40 - 50	409	80	18	/	43	18	20	21	/	307	54
50 - 60	527	63	20	/	29	14	17	22	/	442	84
60 - 65	176	6	/	-	/	/	/	/	-	169	28
65 und mehr	180	/	/	-	/	/	/	-	-	178	27
Zusammen	5 974	309	71	/	157	80	60	119	11	5 545	652
Private Krankenversicherung											
unter 15	688	X	X	X	X	X	X	X	X	688	117
15 - 20	168	5	/	-	/	/	/	/	/	162	27
20 - 30	145	16	/	/	8	/	/	/	/	125	22
30 - 40	101	17	6	/	8	/	/	/	/	80	17
40 - 50	97	22	8	/	10	/	6	/	/	73	15
50 - 60	101	16	/	/	7	/	/	/	/	83	17
60 - 65	31	/	/	-	/	/	/	-	-	29	/
65 und mehr	61	/	/	-	/	-	/	/	/	60	10
Zusammen	1 391	80	25	/	35	16	19	11	/	1 300	230
Zusammen											
unter 15	9 283	X	X	X	X	X	X	X	X	9 283	694
15 - 20	2 002	48	14	-	12	22	7	50	/	1 904	156
20 - 30	1 882	176	33	/	74	69	17	128	/	1 578	130
30 - 40	1 641	286	84	/	99	101	35	108	8	1 248	121
40 - 50	1 332	265	90	/	86	86	40	71	5	997	110
50 - 60	1 903	262	120	/	62	79	36	69	6	1 573	159
60 - 65	728	45	26	-	6	12	5	/	/	680	51
65 und mehr	881	14	12	-	/	/	/	/	/	866	65
Zusammen	19 654	1 096	378	6	340	371	140	428	28	18 130	1 487
Sonstiger Versicherungsschutz											
Freie Heilfürsorge der Polizei u. Bundeswehr Anspruchsberechtigt als Sozialhilfe- empfänger usw. 5)	572	572	X	507	64	X	92	X	X	X	X
Zusammen	1 058	22	/	-	/	16	/	195	/	841	9
	1 629	594	/	507	68	16	93	195	/	841	9
Nicht krankenversichert											
Zusammen	144	21	6	/	7	6	X	9	X	114	X
Insgesamt											
Insgesamt											
unter 15	10 242	X	X	X	X	X	X	X	X	10 242	801
15 - 20	3 319	1 092	18	27	456	591	68	90	/	2 137	187
20 - 30	10 084	7 156	289	543	3 539	2 785	702	602	32	2 326	194
30 - 40	9 852	7 598	761	588	3 673	2 576	995	574	31	1 680	157
40 - 50	8 460	6 721	841	645	3 045	2 189	1 016	397	25	1 342	153
50 - 60	9 487	6 171	875	489	2 522	2 284	903	580	33	2 736	266
60 - 65	3 592	747	235	55	238	219	123	75	/	2 770	211
65 und mehr	10 396	297	200	5	56	36	57	/	/	10 096	728
Insgesamt	65 433	29 782	3 219	2 352	13 530	10 681	3 865	2 322	129	33 323	2 698

1) Einschließlich Auszubildende in anerkannten kaufmännischen und technischen Ausbildungsberufen.

2) Einschließlich Auszubildende in anerkannten gewerblichen Ausbildungsberufen.

3) Einschließlich Ausländische Krankenkasse.

4) Einschließlich Betriebskrankenkasse der Deutschen Bundesbahn, der Deutschen Bundespost und des Bundesverkehrsministeriums, See-Krankenkasse.

5) Anspruchsberechtigt als Sozialhilfeempfänger, Kriegsschadenrentner oder Empfänger von Unterhaltshilfe aus dem Lastenausgleich.

## 1 KRANKENVERSICHERUNG

1.4 Erwerbstätige im April 1993 nach Art der Krankenkasse/-versicherung, Art des Versicherungsschutzes und monatlichem Nettoeinkommen

1 000

Krankenkasse/-versicherung Art des Versicherungsschutzes	Erwerbs- tätige ins- gesamt	Mit Angabe des Ein- kommens zus.	Davon mit einem monatl. Nettoeinkommen von ... bis unter ... DM									Ohne Angabe des Ein- kommens 1)
			unter 600	600 - 1 000	1 000 - 1 400	1 400 - 1 800	1 800 - 2 200	2 200 - 2 500	2 500 - 3 000	3 000 - 4 000	4 000 und mehr	
M ä n n l i c h												
RVO-Kasse und ähnliche												
Pflichtversichert	8 755	8 164	212	361	198	537	1 549	1 891	1 916	1 252	249	592
Freiwillig versichert	1 038	936	7	10	16	20	41	46	84	281	430	101
Als Rentner versichert	83	39	/	/	/	7	9	/	/	/	/	44
Als Familienangehöriger versichert	50	32	16	6	/	/	/	/	/	/	/	18
Zusammen	9 926	9 171	236	379	222	566	1 600	1 943	2 006	1 537	682	755
davon:												
Ortskrankenkasse 2)	6 289	6 013	163	232	167	451	1 182	1 340	1 272	891	315	276
Innungskrankenkasse	1 082	1 022	46	60	24	62	183	213	209	150	76	60
Betriebskrankenkasse 3)	2 013	1 934	21	78	25	44	212	354	479	454	266	79
Bundesknappschaft	174	161	/	5	/	/	16	32	42	37	19	13
Landwirtschaftliche Krankenkasse	367	40	/	/	/	/	6	/	/	/	6	327
Ersatzkasse												
Pflichtversichert	2 693	2 559	55	134	74	116	301	389	559	667	263	134
Freiwillig versichert	1 670	1 565	11	11	18	20	30	36	81	399	957	105
Als Rentner versichert	26	23	/	/	/	/	/	/	/	/	5	/
Als Familienangehöriger versichert	40	32	17	5	5	/	/	/	/	/	/	8
Zusammen	4 429	4 179	84	152	99	139	335	428	645	1 071	1 226	250
Private Krankenversicherung												
Freiwillig versichert	2 665	2 511	15	16	29	44	94	135	246	575	1 357	155
Als Familienangehöriger versichert	13	11	5	/	/	/	/	/	/	/	/	/
Zusammen	2 678	2 521	20	17	31	45	94	136	246	576	1 357	157
Sonstiger Versicherungsschutz												
Freie Heilfürsorge der Polizei und Bundeswehr	565	542	121	63	11	27	54	48	56	95	67	23
Anspruchsberechtigt als Sozialhilfeempfänger usw. 4)	9	9	/	/	/	/	-	/	-	/	/	/
Zusammen	574	551	125	66	12	27	54	48	56	96	67	23
Zusammen												
Pflichtversichert	11 448	10 722	267	495	272	653	1 850	2 280	2 475	1 919	512	726
Freiwillig versichert	5 373	5 012	33	37	63	85	164	218	411	1 256	2 744	361
Als Rentner versichert	110	62	/	/	6	8	13	7	9	7	8	48
Als Familienangehöriger versichert	103	75	39	12	11	/	/	/	/	/	/	28
Freie Heilfürsorge der Polizei und Bundeswehr	565	542	121	63	11	27	54	48	56	95	67	23
Anspruchsberechtigt als Sozialhilfeempfänger usw. 4)	9	9	/	/	/	/	-	/	-	/	/	/
Nicht krankenversichert	14	10	/	/	/	/	/	/	/	/	/	/
Zusammen	17 621	16 432	466	615	365	777	2 084	2 555	2 954	3 281	3 334	1 189

1) Einschließlich der Selbständigen in der Land- und Forstwirtschaft, Fischerei und Mithelfenden Familienangehörigen aller Wirtschaftsbereiche.

2) Einschließlich Ausländische Krankenkassen.

3) Einschließlich Betriebskrankenkasse der Deutschen Bundesbahn, der Deutschen Bundespost und des Bundesverkehrsministeriums, See-Krankenkasse.

4) Anspruchsberechtigt als Sozialhilfeempfänger, Kriegsschadenrentner oder Empfänger von Unterhaltshilfe aus dem Lastenausgleich.

## 1 KRAKENVERSICHERUNG

1.4 Erwerbstätige im April 1993 nach Art der Krankenkasse/-versicherung, Art des Versicherungsschutzes und monatlichem Nettoeinkommen

1 000

Krankenkasse/-versicherung Art des Versicherungsschutzes	Erwerbs- tätige ins- gesamt	Mit Angabe des Ein- kommens zus.	Davon mit einem monatl. Nettoeinkommen von ... bis unter ... DM									Ohne Angabe des Ein- kommens 1)
			unter	600	1 000	1 400	1 800	2 200	2 500	3 000	4 000	
			600	1 000	1 400	1 800	2 200	2 500	3 000	4 000 und mehr		
We i b l i c h												
RVO-Kasse und ähnliche												
Pflichtversichert	4 513	4 284	356	750	793	878	777	392	226	92	19	229
Freiwillig versichert	257	218	22	19	21	22	24	18	23	43	27	39
Als Rentner versichert	86	54	/	11	14	10	7	/	/	/	/	32
Als Familienangehöriger versichert	657	382	341	19	9	5	/	/	/	/	/	275
Zusammen	5 513	4 938	723	799	838	916	811	414	252	138	47	576
davon:												
Ortskrankenkasse 2)	3 928	3 665	511	624	657	727	600	280	159	81	25	263
Innungskrankenkasse	439	400	76	74	71	74	51	22	17	10	/	39
Betriebskrankenkasse 3)	861	814	118	93	103	107	151	108	73	45	17	47
Bundesknappschaft	43	37	11	/	/	/	5	/	/	/	/	6
Landwirtschaftliche Krankenkasse	242	21	6	/	/	/	/	/	/	/	/	220
Ersatzkasse												
Pflichtversichert	4 689	4 470	246	602	648	702	885	651	472	217	48	218
Freiwillig versichert	501	452	29	24	34	32	37	31	58	127	81	49
Als Rentner versichert	33	28	/	/	/	6	/	/	/	/	/	5
Als Familienangehöriger versichert	269	209	177	17	8	/	/	/	/	/	/	60
Zusammen	5 492	5 160	454	646	694	742	928	687	533	347	130	332
Private Krankenversicherung												
Freiwillig versichert	1 062	979	51	22	49	61	104	94	124	222	252	83
Als Familienangehöriger versichert	67	51	37	/	/	/	/	/	/	/	/	16
Zusammen	1 129	1 030	88	26	52	63	105	95	125	223	253	99
Sonstiger Versicherungsschutz												
Freie Heilfürsorge der Polizei und Bundeswehr	6	6	/	-	/	/	/	/	/	/	/	/
Anspruchsberechtigt als Sozialhilfeempfänger usw. 4)	13	12	6	/	/	/	/	-	/	/	-	/
Zusammen	19	18	6	/	/	/	/	/	/	/	/	/
Zusammen												
Pflichtversichert	9 202	8 754	602	1 352	1 441	1 581	1 661	1 043	698	309	67	448
Freiwillig versichert	1 820	1 649	102	66	103	114	164	143	205	391	360	172
Als Rentner versichert	119	82	5	13	19	16	12	6	/	/	/	37
Als Familienangehöriger versichert	993	642	555	40	20	10	6	/	/	/	/	351
Freie Heilfürsorge der Polizei und Bundeswehr	6	6	/	-	/	/	/	/	/	/	/	/
Anspruchsberechtigt als Sozialhilfeempfänger usw. 4)	13	12	6	/	/	/	/	-	/	/	-	/
Nicht krankenversichert	7	/	/	/	/	/	/	/	/	/	/	/
Zusammen	12 161	11 150	1 271	1 474	1 587	1 723	1 845	1 198	912	709	431	1 011

1) Einschließlich der Selbständigen in der Land- und Forstwirtschaft, Fischerei und Mithelfenden Familienangehörigen aller Wirtschaftsbereiche.

2) Einschließlich Ausländische Krankenkassen.

3) Einschließlich Betriebskrankenkasse der Deutschen Bundesbahn, der Deutschen Bundespost und des Bundesverkehrsministeriums, See-Krankenkasse.

4) Anspruchsberechtigt als Sozialhilfeempfänger, Kriegsschadenrentner oder Empfänger von Unterhaltshilfe aus dem Lastenausgleich.



## 1.4 Erwerbstätige im April 1993 nach Art der Krankenkasse/-versicherung, Art des Versicherungsschutzes und monatlichem Nettoeinkommen

1 000

Krankenkasse/-versicherung Art des Versicherungsschutzes	Erwerbs- tätige ins- gesamt	Mit Angabe des Ein- kommens zus.	Davon mit einem monatl. Nettoeinkommen von ... bis unter ... DM									Ohne Angabe des Ein- kommens 1)
			unter	600	1 000	1 400	1 800	2 200	2 500	3 000	4 000	
			600	1 000	1 400	1 800	2 200	2 500	3 000	4 000	und mehr	
I n s g e s a m t												
RVO-Kasse und ähnliche												
Pflichtversichert	13 268	12 447	569	1 111	991	1 415	2 325	2 283	2 142	1 344	268	821
Freiwillig versichert	1 295	1 154	28	30	37	42	64	64	107	324	457	141
Als Rentner versichert	169	93	/	13	19	17	17	7	7	/	/	76
Als Familienangehöriger versichert	707	414	357	25	13	7	/	/	/	/	/	293
Zusammen	15 439	14 109	959	1 178	1 060	1 481	2 410	2 357	2 258	1 675	729	1 331
davon:												
Ortskrankenkasse 2)	10 217	9 679	674	856	824	1 179	1 783	1 620	1 431	972	340	539
Innungskrankenkasse	1 521	1 422	122	134	95	136	234	234	226	160	79	99
Betriebskrankenkasse 3)	2 874	2 748	139	171	128	151	363	462	552	499	283	126
Bundesknappschaft	217	198	14	9	7	7	22	35	45	39	20	19
Landwirtschaftliche Krankenkasse	609	62	10	8	7	9	8	/	/	/	6	548
Ersatzkasse												
Pflichtversichert	7 381	7 029	301	736	723	818	1 186	1 040	1 031	884	310	353
Freiwillig versichert	2 170	2 017	41	36	52	52	66	68	139	526	1 038	154
Als Rentner versichert	60	51	/	/	6	7	8	5	6	7	6	9
Als Familienangehöriger versichert	309	242	194	22	13	/	/	/	/	/	/	67
Zusammen	9 921	9 338	538	797	793	882	1 263	1 115	1 178	1 418	1 356	582
Private Krankenversicherung												
Freiwillig versichert	3 728	3 490	66	38	78	105	197	229	370	798	1 609	238
Als Familienangehöriger versichert	80	61	42	5	5	/	/	/	/	/	/	18
Zusammen	3 807	3 551	108	43	83	107	199	231	372	798	1 610	256
Sonstiger Versicherungsschutz												
Freie Heilfürsorge der Polizei und Bundeswehr	572	548	121	63	11	28	55	50	57	96	67	23
Anspruchsberechtigt als Sozialhilfeempfänger usw. 4)	22	21	10	6	/	/	/	/	/	/	/	/
Zusammen	594	569	131	69	14	29	55	50	57	96	67	24
Zusammen												
Pflichtversichert	20 650	19 476	869	1 847	1 714	2 233	3 511	3 323	3 173	2 228	578	1 174
Freiwillig versichert	7 193	6 661	135	103	166	199	328	362	616	1 647	3 104	532
Als Rentner versichert	229	144	7	16	25	24	25	13	13	11	10	85
Als Familienangehöriger versichert	1 096	717	593	52	31	14	8	5	/	5	/	379
Freie Heilfürsorge der Polizei und Bundeswehr	572	548	121	63	11	28	55	50	57	96	67	23
Anspruchsberechtigt als Sozialhilfeempfänger usw. 4)	22	21	10	6	/	/	/	/	/	/	/	/
Nicht krankenversichert	21	14	/	/	/	/	/	/	/	/	/	7
Insgesamt	29 782	27 581	1 737	2 089	1 952	2 500	3 929	3 754	3 865	3 990	3 765	2 200

1) Einschließlich der Selbständigen in der Land- und Forstwirtschaft, Fischerei und Mithelfenden Familienangehörigen aller Wirtschaftsbereiche.

2) Einschließlich Ausländische Krankenkassen.

3) Einschließlich Betriebskrankenkasse der Deutschen Bundesbahn, der Deutschen Bundespost und des Bundesverkehrsministeriums, See-Krankenkasse.

4) Anspruchsberechtigt als Sozialhilfeempfänger, Kriegsschadenrentner oder Empfänger von Unterhaltshilfe aus dem Lastenausgleich.

## 1 KRANKENVERSICHERUNG

1.5 Erwerbstätige im April 1993 nach Art der Versicherungsschutz, Art der Krankenkasse/-versicherung, Stellung im Beruf und Wirtschaftsabteilungen

1 000

Krankenkasse/ -versicherung	Erwerbs- tätige  ins- gesamt	Wirtschaftsabteilung									
		Land- und Forst- wirt- schaft, Fische- rei	Energie- und Wasser- versor- gung, Bergbau	Ver- arbei- tendes Gewerbe	Bau- gewerbe	Handel	Verkehr und Nach- richten- über- mittlung	Kredit- insti- tute und Ver- siche- rungs- gewerbe	Dienst- leist., sow. von Unter- nehmen u. Freien Berufen erbracht	Organi- sationen ohne Erwerbs- zweck, Private Haus- halte	Gebiets- körper- schaften und Sozial- ver- siche- rung
M ä n n l i c h											
Pflichtversichert											
RVD-Kasse und ähnliche zusammen 1)	8 755	405	267	4 238	1 367	574	619	78	769	65	374
darunter:											
Selbständige	326	245	/	26	13	12	5	/	22	-	X
Angestellte 2)	1 575	17	56	564	91	204	125	69	290	35	125
Arbeiter 3)	6 838	129	210	3 647	1 262	357	489	8	456	30	249
darunter:											
Ortskrankenkasse zusammen	5 677	113	90	2 674	931	467	365	47	628	56	306
darunter:											
Selbständige	60	8	/	16	7	8	/	/	16	-	X
Angestellte 2)	968	11	17	279	56	155	62	42	226	29	92
Arbeiter 3)	4 647	94	73	2 379	869	303	298	/	386	27	214
Ersatzkasse zusammen	2 693	31	47	912	169	427	118	191	513	66	220
darunter:											
Selbständige	46	/	-	10	/	8	/	/	18	/	X
Angestellte 2)	2 105	12	37	603	101	385	86	186	441	61	193
Arbeiter 3)	540	16	10	299	65	34	30	/	53	/	26
Zusammen	11 448	436	314	5 150	1 536	1 001	738	269	1 282	131	593
darunter:											
Selbständige	372	247	/	36	16	21	7	/	40	/	X
Angestellte 2)	3 680	29	93	1 167	192	589	211	255	731	96	318
Arbeiter 3)	7 378	145	220	3 946	1 327	390	520	10	510	35	276
Freiwillig versichert											
RVD-Kasse und ähnliche zusammen 1)	1 038	45	27	435	115	100	56	41	171	9	39
davon:											
Selbständige	409	39	/	94	73	63	27	10	102	/	X
Mithelfende Familienangehörige	6	/	-	/	/	/	/	-	/	-	X
Beamte	27	/	/	/	/	/	/	/	5	/	15
Angestellte 2)	465	/	16	265	23	31	16	30	55	8	19
Arbeiter 3)	131	/	9	74	17	5	10	/	8	/	/
Ersatzkasse zusammen	1 670	13	37	604	107	209	56	137	381	30	97
davon:											
Selbständige	401	8	/	77	39	91	16	19	149	/	X
Mithelfende Familienangehörige	/	/	-	/	-	/	-	-	/	-	X
Beamte	63	/	/	/	/	/	/	/	21	/	31
Angestellte 2)	1 175	/	34	510	64	115	34	116	207	26	64
Arbeiter 3)	29	/	/	15	/	/	/	/	/	/	/
Private Krankenversicherung zusammen	2 665	20	12	354	120	212	398	129	858	48	514
davon:											
Selbständige	813	12	/	141	87	144	37	42	348	/	X
Mithelfende Familienangehörige	/	/	-	/	/	/	/	-	/	-	X
Beamte	1 169	6	/	/	/	/	334	7	306	28	482
Angestellte 2)	638	/	9	195	25	64	23	79	194	18	29
Arbeiter 3)	41	/	/	14	5	/	/	/	8	/	/
Zusammen	5 373	78	75	1 393	342	521	510	307	1 409	87	650
davon:											
Selbständige	1 623	59	/	312	200	298	80	72	599	/	X
Mithelfende Familienangehörige	13	/	-	/	/	/	/	-	/	-	X
Beamte	1 259	7	/	5	/	/	341	9	333	30	528
Angestellte 2)	2 277	6	60	971	113	209	73	225	456	52	112
Arbeiter 3)	200	/	12	103	26	10	16	/	18	/	10

1) Ortskrankenkasse, Betriebskrankenkasse (einschließlich der der Deutschen Bundesbahn, der Deutschen Bundespost und des Bundesverkehrsministeriums), See-Krankenkasse, Innungskrankenkasse, Bundesknappschaft, Landwirtschaftliche Krankenkasse und Ausländische Krankenkasse.

2) Einschließlich Auszubildende in anerkannten kaufmännischen und technischen Ausbildungsberufen.

3) Einschließlich Auszubildende in anerkannten gewerblichen Ausbildungsberufen.

## 1 KRANKENVERSICHERUNG

1.5 Erwerbstätige im April 1993 nach Art des Versicherungsschutzes, Art der Krankenkasse/-versicherung, Stellung im Beruf und Wirtschaftsabteilungen

1 000

Krankenkasse/ -versicherung	Erwerbs- tätige  ins- gesamt	Wirtschaftsabteilung									
		Land- und Forst- wirt- schaft, Fische- rei	Energie- und Wasser- versor- gung, Bergbau	Ver- arbei- tendes Gewerbe	Bau- gewerbe	Handel	Verkehr und Nach- richten- über- mittlung	Kredit- insti- tute und Ver- siche- rungs- gewerbe	Dienst- leist., sow. von Unter- nehmen u. Freien Berufen erbracht	Organi- sationen ohne Erwerbs- zweck, Private Haus- halte	Gebiets- körper- schaften und Sozial- ver- siche- rung
M ä n n l i c h											
Als Rentner versichert											
Zusammen	110	45	/	16	/	11	/	/	20	/	/
darunter:											
Selbständige	39	18	/	/	/	/	/	/	8	/	X
Angestellte 2)	20	/	/	/	/	/	/	/	5	/	/
Arbeiter 3)	23	/	/	7	/	/	/	/	5	/	/
Als Familienangehöriger versichert											
Zusammen	103	11	/	18	/	15	6	/	38	/	/
darunter:											
Selbständige	9	/	-	/	/	/	/	/	/	/	X
Mithelfende Familienangehörige	15	9	-	/	/	/	-	/	/	-	X
Angestellte 2)	38	/	/	6	/	6	/	/	17	/	/
Arbeiter 3)	40	/	/	10	/	6	/	/	14	/	/
Sonstiger Versicherungsschutz											
Freie Heilfürsorge der Polizei und Bundeswehr	565	/	-	-	-	-	/	-	50	14	501
Anspruchsberechtigt als Sozialhilfeempfänger 4)	9	/	-	/	-	/	/	-	6	/	/
Zusammen	574	/	-	/	-	/	/	-	55	14	501
Nicht krankenversichert											
Zusammen	14	/	/	/	/	/	/	/	/	/	/
Zusammen											
Zusammen	17 621	570	391	6 582	1 889	1 552	1 259	581	2 808	238	1 751
davon:											
Selbständige	2 049	326	/	354	219	325	89	78	654	/	X
Mithelfende Familienangehörige	75	52	-	/	/	8	/	/	9	-	X
Beamte	1 761	7	/	5	/	/	342	9	333	31	1 028
Angestellte 2)	6 083	35	154	2 149	307	808	286	483	1 260	165	435
Arbeiter 3)	7 653	151	233	4 069	1 359	409	542	11	552	40	288

1) Ortskrankenkasse, Betriebskrankenkasse (einschließlich der der Deutschen Bundesbahn, der Deutschen Bundespost und des Bundesverkehrsministeriums), See-Krankenkasse, Innungskrankenkasse, Bundesknappschaft, Landwirtschaftliche Krankenkasse und Ausländische Krankenkasse.

2) Einschließlich Auszubildende in anerkannten kaufmännischen und technischen Ausbildungsberufen.

3) Einschließlich Auszubildende in anerkannten gewerblichen Ausbildungsberufen.

4) Anspruchsberechtigt als Sozialhilfeempfänger, Kriegsschadenrentner oder Empfänger von Unterhaltshilfe aus dem Lastenausgleich.

## 1 KRANKENVERSICHERUNG

1.5 Erwerbstätige im April 1993 nach Art des Versicherungsschutzes, Art der Krankenkasse/-versicherung, Stellung im Beruf und Wirtschaftsabteilungen

1 000

Krankenkasse/ -versicherung	Erwerbs- tätige  ins- gesamt	Wirtschaftsabteilung									
		Land- und Forst- wirt- schaft, Fische- rei	Energie- und Wasser- versor- gung, Bergbau	Ver- arbei- tendes Gewerbe	Bau- gewerbe	Handel	Verkehr und Nach- richten- über- mittlung	Kredit- insti- tute und Ver- siche- rungs- gewerbe	Dienst- leist., sow. von Unter- nehmen u. Freien Berufen erbracht	Organi- sationen ohne Erwerbs- zweck, Private Haus- halte	Gebiets- körper- schaften und Sozial- ver- siche- rung
Weiblich											
Pflichtversichert											
RVD-Kasse und ähnliche zusammen 1)	4 513	109	25	1 428	85	646	178	123	1 479	164	277
darunter:											
Selbständige	53	20	/	8	/	7	/	/	17	/	X
Angestellte 2)	2 123	14	14	398	57	440	90	105	753	82	170
Arbeiter 3)	2 298	42	10	1 021	27	198	87	18	707	80	107
darunter:											
Ortskrankenkasse zusammen	3 369	38	10	1 031	55	500	57	83	1 221	149	225
darunter:											
Selbständige	25	/	-	6	/	5	/	/	12	/	X
Angestellte 2)	1 515	8	/	219	36	327	34	67	616	73	130
Arbeiter 3)	1 824	27	6	806	19	167	22	16	591	74	96
Ersatzkasse zusammen	4 689	26	30	704	111	995	135	341	1 756	184	407
darunter:											
Selbständige	34	/	-	/	/	9	/	/	18	/	X
Angestellte 2)	4 351	14	29	601	106	926	125	336	1 842	174	398
Arbeiter 3)	296	10	/	98	/	59	9	/	93	10	8
Zusammen	9 202	135	54	2 133	195	1 641	314	464	3 235	348	684
darunter:											
Selbständige	87	21	/	12	/	16	/	/	35	/	X
Angestellte 2)	6 474	28	43	999	163	1 366	215	441	2 395	256	568
Arbeiter 3)	2 593	53	11	1 119	31	257	96	21	800	90	116
Freiwillig versichert											
RVD-Kasse und ähnliche zusammen 1)	257	11	/	54	6	43	10	9	105	7	11
davon:											
Selbständige	111	/	/	11	/	27	/	/	59	/	X
Mithelfende Familienangehörige	15	5	-	/	/	/	/	/	/	/	X
Beamte	11	/	-	/	/	/	/	/	/	/	/
Angestellte 2)	99	/	/	33	/	10	/	7	31	/	6
Arbeiter 3)	22	/	/	7	/	/	/	-	6	/	/
Ersatzkasse zusammen	501	/	/	70	13	93	13	37	212	23	32
davon:											
Selbständige	160	/	/	14	/	51	/	/	81	/	X
Mithelfende Familienangehörige	13	/	-	/	/	/	/	-	/	/	X
Beamte	40	-	/	/	/	/	/	/	22	/	12
Angestellte 2)	274	/	/	51	8	35	8	33	100	16	19
Arbeiter 3)	13	/	-	/	/	/	/	/	/	/	/
Private Krankenversicherung zusammen	1 062	6	/	77	12	96	97	39	543	18	173
davon:											
Selbständige	238	/	-	22	/	55	6	6	140	/	X
Mithelfende Familienangehörige	19	/	-	/	/	/	/	/	8	/	X
Beamte	527	/	-	/	-	-	79	/	283	6	156
Angestellte 2)	259	/	/	49	5	35	9	29	105	9	15
Arbeiter 3)	19	/	-	/	/	/	/	/	7	/	/
Zusammen	1 820	21	6	201	32	231	120	85	860	48	216
davon:											
Selbständige	509	10	/	48	11	132	14	11	281	/	X
Mithelfende Familienangehörige	47	9	-	7	/	8	/	/	16	/	X
Beamte	578	/	/	/	/	/	81	/	309	7	172
Angestellte 2)	633	/	/	133	16	80	20	69	236	30	41
Arbeiter 3)	55	/	/	11	/	9	/	/	18	7	/

1) Ortskrankenkasse, Betriebskrankenkasse (einschließlich der der Deutschen Bundesbahn, der Deutschen Bundespost und des Bundesverkehrsministeriums), See-Krankenkasse, Innungskrankenkasse, Bundesknappschaft, Landwirtschaftliche Krankenkasse und Ausländische Krankenkasse.

2) Einschließlich Auszubildende in anerkannten kaufmännischen und technischen Ausbildungsberufen.

3) Einschließlich Auszubildende in anerkannten gewerblichen Ausbildungsberufen.

## 1 KRANKENVERSICHERUNG

1.5 Erwerbstätige im April 1993 nach Art des Versicherungsschutzes, Art der Krankenkasse/-versicherung,  
Stellung im Beruf und Wirtschaftsabteilungen

1 000

Krankenkasse/ -versicherung	Erwerbs- tätige  ins- gesamt	Wirtschaftsabteilung									
		Land- und Forst- wirt- schaft, Fische- rei	Energie- und Wasser- versor- gung, Bergbau	Ver- arbei- tendes Gewerbe	Bau- gewerbe	Handel	Verkehr und Nach- richten- über- mittlung	Kredit- insti- tute und Ver- siche- rungs- gewerbe	Dienst- leist., sow. von Unter- nehmen u. Freien Berufen erbracht	Organi- sationen ohne Erwerbs- zweck, Private Haus- halte	Gebiets- körper- schaften und Sozial- ver- siche- rung
Weiblich											
Als Rentner versichert											
Zusammen	119	29	/	13	/	22	/	/	37	10	/
darunter:											
Selbständige	19	/	/	/	/	/	/	/	7	/	X
Angestellte 2)	31	/	/	/	/	10	/	/	11	/	/
Arbeiter 3)	38	/	/	6	/	6	/	/	15	6	/
Als Familienangehöriger versichert											
Zusammen	993	224	/	124	21	195	20	23	308	58	18
darunter:											
Selbständige	81	14	/	8	/	15	/	/	39	/	X
Mithelfende Familienangehörige	272	194	-	18	8	19	/	/	30	/	X
Angestellte 2)	303	/	/	32	9	95	9	15	111	18	10
Arbeiter 3)	331	13	/	67	/	66	8	/	124	37	7
Sonstiger Versicherungsschutz											
Freie Heilfürsorge der Polizei und Bundeswehr	6	-	-	-	-	/	-	-	/	-	6
Anspruchsberechtigt als Sozialhilfeempfänger 4)	13	/	/	/	-	/	-	/	8	/	/
Zusammen	19	/	/	/	-	/	-	/	8	/	7
Nicht krankenversichert											
Zusammen	7	/	/	/	/	/	/	/	/	/	/
Zusammen											
Zusammen	12 161	411	62	2 473	250	2 092	457	574	4 451	465	926
davon:											
Selbständige	698	48	/	69	13	168	17	13	364	/	X
Mithelfende Familienangehörige	398	260	/	29	12	32	/	/	54	/	X
Beamte	591	/	/	/	/	/	82	/	314	7	179
Angestellte 2)	7 447	33	49	1 169	189	1 552	245	526	2 756	308	620
Arbeiter 3)	3 028	69	12	1 204	35	339	108	27	963	143	127

1) Ortskrankenkasse, Betriebskrankenkasse (einschließlich der der Deutschen Bundesbahn, der Deutschen Bundespost und des Bundesverkehrsministeriums), See-Krankenkasse, Innungskrankenkasse, Bundesknappschaft, Landwirtschaftliche Krankenkasse und Ausländische Krankenkasse.

2) Einschließlich Auszubildende in anerkannten kaufmännischen und technischen Ausbildungsberufen.

3) Einschließlich Auszubildende in anerkannten gewerblichen Ausbildungsberufen.

4) Anspruchsberechtigt als Sozialhilfeempfänger, Kriegsschadenrentner oder Empfänger von Unterhaltshilfe aus dem Lastenausgleich.

## 1 KRAKENVERSICHERUNG

1.5 Erwerbstätige im April 1993 nach Art des Versicherungsschutzes, Art der Krankenkasse/-versicherung, Stellung im Beruf und Wirtschaftsabteilungen

1 000

Krankenkasse/ -versicherung	Erwerbs- tätige  ins- gesamt	Wirtschaftsabteilung									
		Land- und Forst- wirt- schaft, Fische- rei	Energie- und Wasser- versor- gung, Bergbau	Ver- arbei- tendes Gewerbe	Bau- gewerbe	Handel	Verkehr und Nach- richten- über- mittlung	Kredit- insti- tute und Ver- siche- rungs- gewerbe	Dienst- leist., sow. von Unter- nehmen u. Freien Berufen erbracht	Organi- sationen ohne Erwerbs- zweck, Private Haus- halte	Gebiets- körper- schaften und Sozial- ver- siche- rung
I n s g e s a m t											
Pflichtversichert											
RVO-Kasse und ähnliche zusammen 1)	13 268	514	291	5 666	1 451	1 220	797	201	2 248	229	651
darunter:											
Selbständige	379	265	/	34	13	19	6	/	39	/	X
Angestellte 2)	3 698	31	70	962	148	644	215	174	1 043	117	294
Arbeiter 3)	9 136	171	221	4 669	1 289	555	576	25	1 163	111	357
darunter:											
Ortskrankenkasse zusammen	9 046	151	101	3 705	987	967	421	131	1 849	205	531
darunter:											
Selbständige	85	9	/	22	7	13	5	/	28	/	X
Angestellte 2)	2 483	19	21	497	92	482	96	109	842	103	221
Arbeiter 3)	6 471	121	79	3 185	887	471	320	21	977	101	310
Ersatzkasse zusammen	7 381	57	77	1 616	280	1 422	254	532	2 269	250	626
darunter:											
Selbständige	81	/	-	14	/	17	/	/	36	/	X
Angestellte 2)	6 456	26	66	1 204	207	1 310	211	522	2 083	235	592
Arbeiter 3)	836	27	10	397	68	93	39	6	146	15	35
Zusammen	20 650	571	368	7 282	1 731	2 642	1 051	732	4 517	478	1 277
darunter:											
Selbständige	460	268	/	48	17	36	9	5	75	/	X
Angestellte 2)	10 154	57	136	2 166	355	1 954	426	696	3 126	352	886
Arbeiter 3)	9 972	198	231	5 065	1 358	647	616	31	1 309	125	391
Freiwillig versichert											
RVO-Kasse und ähnliche zusammen 1)	1 295	55	28	489	122	143	66	50	276	16	50
davon:											
Selbständige	520	43	/	105	76	90	31	12	162	/	X
Mithelfende Familienangehörige	21	8	-	/	/	/	/	/	/	/	X
Beamte	38	/	/	/	/	/	/	/	10	/	18
Angestellte 2)	563	/	17	298	26	41	20	37	86	12	26
Arbeiter 3)	153	/	10	81	18	8	11	/	14	/	5
Ersatzkasse zusammen	2 170	17	40	674	120	301	70	174	592	53	129
davon:											
Selbständige	561	11	/	91	43	141	20	22	231	/	X
Mithelfende Familienangehörige	15	/	-	/	/	/	/	-	/	/	X
Beamte	103	/	/	/	/	/	6	/	43	/	43
Angestellte 2)	1 449	/	37	561	72	150	41	149	307	43	83
Arbeiter 3)	42	/	/	17	/	/	/	/	6	/	/
Private Krankenversicherung zusammen	3 728	26	13	431	132	309	495	168	1 401	66	687
davon:											
Selbständige	1 051	15	/	164	92	199	43	49	487	/	X
Mithelfende Familienangehörige	24	/	-	/	/	/	/	/	10	/	X
Beamte	1 696	6	/	/	/	/	414	11	589	33	638
Angestellte 2)	897	/	10	244	31	99	32	108	299	27	45
Arbeiter 3)	60	/	/	16	6	6	5	/	15	/	/
Zusammen	7 193	99	81	1 594	374	753	631	392	2 269	135	866
davon:											
Selbständige	2 132	69	/	359	211	430	94	83	880	/	X
Mithelfende Familienangehörige	60	12	-	9	/	11	/	/	20	/	X
Beamte	1 837	7	/	7	/	/	422	13	642	38	700
Angestellte 2)	2 910	7	65	1 104	129	290	94	294	692	81	154
Arbeiter 3)	255	/	12	115	27	19	19	/	36	11	12

1) Ortskrankenkasse, Betriebskrankenkasse (einschließlich der der Deutschen Bundesbahn, der Deutschen Bundespost und des Bundesverkehrsministeriums), See-Krankenkasse, Innungskrankenkasse, Bundesknappschaft, Landwirtschaftliche Krankenkasse und Ausländische Krankenkasse.

2) Einschließlich Auszubildende in anerkannten kaufmännischen und technischen Ausbildungsberufen.

3) Einschließlich Auszubildende in anerkannten gewerblichen Ausbildungsberufen.

## 1 KRANKENVERSICHERUNG

1.5 Erwerbstätige im April 1993 nach Art des Versicherungsschutzes, Art der Krankenkasse/-versicherung, Stellung im Beruf und Wirtschaftsabteilungen

1 000

Krankenkasse/ -versicherung	Erwerbs- tätige ins- gesamt	Wirtschaftsabteilung									
		Land- und Forst- wirt- schaft, Fische- rei	Energie- und Wasser- versor- gung, Bergbau	Ver- arbei- tendes Gewerbe	Bau- gewerbe	Handel	Verkehr und Nach- richten- über- mittlung	Kredit- insti- tute und Ver- siche- rungs- gewerbe	Dienst- leist., sow. von Unter- nehmen u. Freien Berufen erbracht	Organi- sationen ohne Erwerbs- zweck, Private Haus- halte	Gebiets- körper- schaften und Sozial- ver- siche- rung
I n s g e s a m t											
Als Rentner versichert											
Zusammen	229	74	/	28	7	34	5	/	57	13	5
darunter:											
Selbständige	57	22	/	6	/	9	/	/	15	/	X
Angestellte 2)	51	/	/	7	/	13	/	/	17	5	/
Arbeiter 3)	61	/	/	12	/	8	/	/	20	7	/
Als Familienangehöriger versichert											
Zusammen	1 096	236	/	142	25	210	27	26	346	61	21
darunter:											
Selbständige	90	15	/	8	/	16	/	/	44	/	X
Mithelfende Familienangehörige	288	203	-	19	8	21	/	/	32	/	X
Angestellte 2)	340	/	/	38	9	101	11	18	128	20	12
Arbeiter 3)	371	14	/	77	6	72	12	/	138	38	8
Sonstiger Versicherungsschutz											
Freie Heilfürsorge der Polizei und Bundeswehr	572	/	-	-	-	/	/	-	50	14	507
Anspruchsberechtigt als Sozialhilfeempfänger 4)	22	/	/	/	-	/	/	/	13	/	/
Zusammen	594	/	/	/	-	/	/	/	63	15	508
Nicht krankenversichert											
Zusammen	21	/	/	6	/	/	/	/	6	/	/
Insgesamt											
Insgesamt	29 782	981	453	9 055	2 138	3 644	1 716	1 155	7 259	703	2 678
davon:											
Selbständige	2 746	374	/	423	232	493	106	91	1 018	7	X
Mithelfende Familienangehörige	473	312	/	33	13	40	/	/	63	/	X
Beamte	2 352	7	/	8	/	/	424	13	647	38	1 207
Angestellte 2)	13 530	68	202	3 318	495	2 361	532	1 010	4 016	472	1 055
Arbeiter 3)	10 681	220	245	5 273	1 394	747	650	38	1 515	183	415

1) Ortskrankenkasse, Betriebskrankenkasse (einschließlich der der Deutschen Bundesbahn, der Deutschen Bundespost und des Bundesverkehrsministeriums), See-Krankenkasse, Innungskrankenkasse, Bundesknappschaft, Landwirtschaftliche Krankenkasse und Ausländische Krankenkasse.

2) Einschließlich Auszubildende in anerkannten kaufmännischen und technischen Ausbildungsberufen.

3) Einschließlich Auszubildende in anerkannten gewerblichen Ausbildungsberufen.

4) Anspruchsberechtigt als Sozialhilfeempfänger, Kriegsschadenrentner oder Empfänger von Unterhaltshilfe aus dem Lastenausgleich.

## 2 ALTERSVORSORGE

2.1 Bevölkerung im April 1993 nach Alter, Art der gesetzlichen Rentenversicherung  
und Art des Versicherungsverhältnisses

1 000

Alter (von ... bis unter ... Jahren)	Bevölkerung insgesamt	Versichert in der			Nicht versichert	Von den Versicherten waren			
		Renten- versicherung		Knappschaft- lichen Renten- ver- sicherung		selbst pflichtver- sichert in der Be- richtswoche	z. Zt. nicht pflichtver- sichert, aber in den letzten 12 Monaten Pflichtbei- träge ge- zahlt	weder z. Zt. noch in den letzten 12 Monaten Pflichtbei- träge ge- zahlt, aber in den letzten 12 Monaten freiwillige Beiträge ge- zahlt	weder z. Zt. noch in den letzten 12 Monaten Pflicht- od. freiw. Bei- träge ge- zahlt, aber nach dem 1.1.1924 überhaupt Beiträge ge- zahlt
		der Arbeiter	der Angestellten						
M ä n n l i c h									
unter 5	1 838	X	X	X	1 838	X	X	X	X
5 - 10	1 728	X	X	X	1 728	X	X	X	X
10 - 15	1 722	X	X	X	1 722	X	X	X	X
Zusammen	5 288	X	X	X	5 288	X	X	X	X
15 - 16	344	7	/	-	335	8	/	-	/
16 - 17	336	46	10	/	280	55	/	-	/
17 - 18	342	96	30	/	215	122	/	/	/
18 - 19	355	145	48	/	161	186	6	-	/
19 - 20	359	169	62	/	126	220	9	/	/
Zusammen	1 736	462	151	/	1 117	591	20	/	8
20 - 21	385	190	92	/	102	262	10	/	11
21 - 22	428	227	94	/	106	287	16	/	18
22 - 23	458	249	97	/	109	307	15	/	25
23 - 24	491	268	107	/	113	315	20	/	41
24 - 25	553	304	124	5	120	355	17	/	58
Zusammen	2 316	1 237	514	16	549	1 527	78	9	154
25 - 26	560	312	136	/	108	373	20	/	57
26 - 27	563	312	150	5	95	384	15	/	65
27 - 28	589	322	177	6	84	421	14	/	65
28 - 29	600	328	190	6	77	442	11	6	64
29 - 30	590	320	202	/	64	445	12	8	61
Zusammen	2 902	1 593	855	26	428	2 065	72	25	313
30 - 31	566	300	205	6	55	444	7	8	53
31 - 32	543	290	198	6	50	420	9	12	51
32 - 33	543	284	198	6	54	418	8	9	54
33 - 34	520	270	200	5	45	409	9	10	46
34 - 35	500	256	197	6	41	386	6	12	54
Zusammen	2 671	1 400	997	29	246	2 077	39	52	258
35 - 36	499	252	197	5	44	388	7	12	48
36 - 37	482	241	187	5	49	369	7	13	45
37 - 38	466	233	184	/	45	356	/	12	50
38 - 39	459	223	187	6	44	353	/	11	47
39 - 40	443	210	185	/	43	330	/	12	53
Zusammen	2 349	1 159	940	26	225	1 796	27	60	242
40 - 41	451	217	184	/	46	332	5	14	53
41 - 42	435	210	178	/	44	323	/	15	50
42 - 43	454	222	181	/	46	333	/	16	54
43 - 44	471	219	194	/	54	344	/	16	53
44 - 45	454	211	188	/	50	330	/	15	54
Zusammen	2 265	1 079	925	20	241	1 662	23	76	263
45 - 46	428	206	167	5	50	307	/	16	52
46 - 47	426	199	172	/	51	300	/	18	54
47 - 48	300	156	112	/	30	219	/	10	38
48 - 49	401	187	163	6	45	285	/	16	53
49 - 50	442	202	183	/	53	314	/	15	56
Zusammen	1 996	949	797	21	229	1 424	15	75	252
50 - 51	442	207	176	6	53	310	/	17	57
51 - 52	508	248	197	/	58	360	6	18	66
52 - 53	521	261	201	7	52	378	6	18	67
53 - 54	575	294	203	6	72	400	7	18	77
54 - 55	542	279	187	/	71	372	9	19	71
Zusammen	2 587	1 289	964	28	307	1 820	32	91	338
55 - 56	500	253	172	/	70	339	12	19	59
56 - 57	479	251	156	/	70	315	15	15	64
57 - 58	462	228	151	/	78	288	18	17	60
58 - 59	435	214	135	/	83	249	23	15	66
59 - 60	373	178	109	/	83	198	20	11	61
Zusammen	2 249	1 123	722	19	384	1 389	89	77	310
60 - 61	334	145	88	/	100	127	40	9	58
61 - 62	338	124	79	/	132	104	26	10	66
62 - 63	359	117	73	/	166	83	20	10	80
63 - 64	364	101	72	/	187	40	46	8	82
64 - 65	371	80	62	/	227	26	17	7	95
Zusammen	1 765	567	374	12	812	380	149	44	381
65 und mehr	3 718	96	92	/	3 526	23	21	14	133
Zusammen	31 843	10 954	7 332	206	13 351	14 754	564	522	2 652



## 2 ALTERSVORSORGE

2.1 Bevölkerung im April 1993 nach Alter, Art der gesetzlichen Rentenversicherung  
und Art des Versicherungsverhältnisses

1 000

Alter (von ... bis unter ... Jahren)	Bevölkerung insgesamt	Versichert in der			Nicht versichert	Von den Versicherten waren			
		Renten- versicherung		Knappschaft- lichen Renten- ver- sicherung		selbst pflichtver- sichert in der Be- richtswoche	z. Zt. nicht pflichtver- sichert, aber in den letzten 12 Monaten Pflichtbei- träge ge- zahlt	weder z. Zt. noch in den letzten 12 Monaten Pflichtbei- träge ge- zahlt, aber in den letzten 12 Monaten freiwillige Beiträge ge- zahlt	weder z. Zt. noch in den letzten 12 Monaten Pflicht- od. freiw. Bei- träge ge- zahlt, aber nach dem 1.1.1924 überhaupt Beiträge ge- zahlt
		der Arbeiter	der Angestellten						
Weiblich									
unter 5	1 706	X	X	X	1 706	X	X	X	X
5 - 10	1 622	X	X	X	1 622	X	X	X	X
10 - 15	1 626	X	X	X	1 626	X	X	X	X
Zusammen	4 954	X	X	X	4 954	X	X	X	X
15 - 16	301	/	/	-	294	6	/	-	-
16 - 17	309	15	22	-	272	35	/	-	/
17 - 18	314	37	61	/	216	94	/	-	/
18 - 19	330	57	98	/	175	149	/	-	/
19 - 20	331	72	115	/	143	175	7	/	6
Zusammen	1 583	184	299	/	1 099	459	15	/	10
20 - 21	365	88	156	/	121	219	13	/	12
21 - 22	401	95	188	/	118	248	14	-	22
22 - 23	426	104	214	/	107	270	16	/	31
23 - 24	475	118	252	/	103	309	18	/	43
24 - 25	498	131	270	/	96	316	20	/	64
Zusammen	2 165	536	1 079	/	546	1 361	81	/	172
25 - 26	526	140	297	/	86	339	22	/	77
26 - 27	546	143	318	/	83	341	24	/	96
27 - 28	541	144	319	/	76	330	23	/	110
28 - 29	541	149	322	/	67	320	24	/	127
29 - 30	547	148	336	/	62	316	21	/	145
Zusammen	2 701	725	1 593	9	374	1 645	114	12	556
30 - 31	519	149	306	/	62	287	21	/	145
31 - 32	526	150	312	/	62	274	20	/	165
32 - 33	512	148	306	/	56	269	18	/	166
33 - 34	505	146	298	/	58	260	15	/	168
34 - 35	485	137	298	/	49	258	14	6	158
Zusammen	2 547	731	1 520	9	288	1 348	88	21	802
35 - 36	465	134	276	/	53	245	12	5	151
36 - 37	461	129	280	/	50	237	10	6	158
37 - 38	454	131	269	/	52	241	9	5	146
38 - 39	455	131	263	/	59	237	8	7	144
39 - 40	448	127	265	/	55	237	8	5	143
Zusammen	2 284	652	1 353	8	270	1 197	47	28	742
40 - 41	454	136	261	/	56	249	8	/	138
41 - 42	449	142	256	/	50	255	7	6	132
42 - 43	458	148	254	/	56	252	6	5	140
43 - 44	450	145	246	/	58	247	6	7	132
44 - 45	444	143	241	/	58	247	7	/	127
Zusammen	2 256	713	1 257	8	277	1 249	34	27	669
45 - 46	406	129	223	/	52	221	/	5	122
46 - 47	408	128	227	/	51	221	6	/	125
47 - 48	306	104	157	/	44	166	5	/	86
48 - 49	390	124	212	/	54	204	6	6	121
49 - 50	434	143	234	/	56	230	6	5	136
Zusammen	1 943	627	1 053	5	258	1 043	27	26	589
50 - 51	425	129	235	/	60	208	7	6	144
51 - 52	476	164	241	/	70	236	9	6	155
52 - 53	487	175	235	/	75	235	8	5	163
53 - 54	544	203	254	/	85	255	7	7	190
54 - 55	506	192	223	/	90	221	7	/	184
Zusammen	2 438	863	1 188	7	380	1 155	38	28	837
55 - 56	485	192	200	/	91	204	7	6	176
56 - 57	477	195	184	/	97	188	8	/	180
57 - 58	443	174	163	/	107	160	8	/	164
58 - 59	443	176	156	/	109	139	13	/	177
59 - 60	364	145	118	/	100	104	11	/	146
Zusammen	2 213	882	822	/	504	796	48	22	844
60 - 61	341	82	60	/	199	36	10	/	93
61 - 62	354	70	49	/	235	25	5	/	85
62 - 63	383	68	43	/	272	21	/	/	84
63 - 64	380	57	38	/	285	16	/	/	72
64 - 65	368	43	35	/	290	7	/	/	66
Zusammen	1 827	319	225	/	1 280	106	24	16	400
65 und mehr	6 679	139	111	/	6 425	19	23	8	203
Zusammen	33 590	6 371	10 500	64	16 655	10 379	541	194	5 822

## 2 ALTERSVORSORGE

2.1 Bevölkerung im April 1993 nach Alter, Art der gesetzlichen Rentenversicherung  
und Art des Versicherungsverhältnisses

1 000

Alter (von ... bis unter ... Jahren)	Bevölkerung insgesamt	Versichert in der			Nicht versichert	Von den Versicherten waren			
		Renten- versicherung		Knappschaft- lichen Renten- ver- sicherung		selbst pflichtver- sichert in der Be- richtswoche	z. Zt. nicht pflichtver- sichert, aber in den letzten 12 Monaten Pflichtbei- träge ge- zahlt	weder z. Zt. noch in den letzten 12 Monaten Pflichtbei- träge ge- zahlt, aber in den letzten 12 Monaten freiwillige Beiträge ge- zahlt	weder z. Zt. noch in den letzten 12 Monaten Pflicht- od. freiwillige Bei- träge ge- zahlt, aber nach dem 1.1.1924 überhaupt Beiträge ge- zahlt
		der Arbeiter	der Angestellten						
I n s g e s a m t									
unter 5	3 544	X	X	X	3 544	X	X	X	X
5 - 10	3 350	X	X	X	3 350	X	X	X	X
10 - 15	3 348	X	X	X	3 348	X	X	X	X
Zusammen	10 242	X	X	X	10 242	X	X	X	X
15 - 16	644	10	/	-	629	14	/	-	/
16 - 17	645	60	32	/	552	90	/	-	/
17 - 18	656	133	91	/	431	216	6	/	/
18 - 19	685	201	146	/	335	335	10	-	5
19 - 20	689	242	176	/	269	395	16	/	9
Zusammen	3 319	646	450	6	2 217	1 049	35	/	18
20 - 21	750	277	248	/	222	481	23	/	23
21 - 22	830	322	282	/	224	535	30	/	40
22 - 23	884	353	311	/	216	577	32	/	56
23 - 24	966	386	359	5	216	624	38	/	85
24 - 25	1 052	435	393	6	216	671	37	5	122
Zusammen	4 481	1 773	1 592	21	1 095	2 888	159	13	326
25 - 26	1 085	452	433	6	194	711	42	/	134
26 - 27	1 109	455	469	7	178	725	39	6	160
27 - 28	1 131	466	497	8	160	751	37	7	175
28 - 29	1 141	477	512	8	144	762	35	9	192
29 - 30	1 137	468	537	6	126	761	33	11	207
Zusammen	5 604	2 318	2 448	35	802	3 710	187	36	869
30 - 31	1 085	449	511	8	117	731	28	11	198
31 - 32	1 069	440	510	7	113	694	29	17	216
32 - 33	1 055	432	504	8	110	687	26	12	219
33 - 34	1 025	416	498	8	103	670	23	14	214
34 - 35	985	393	494	7	90	644	20	18	212
Zusammen	5 219	2 130	2 517	38	534	3 426	127	73	1 060
35 - 36	964	386	474	7	97	633	18	17	199
36 - 37	943	370	467	7	99	607	16	19	203
37 - 38	920	364	463	6	97	596	13	17	196
38 - 39	914	354	450	8	103	590	13	18	190
39 - 40	891	337	451	5	98	567	13	17	196
Zusammen	4 633	1 811	2 294	34	494	2 993	73	88	984
40 - 41	905	353	444	6	102	581	13	19	191
41 - 42	884	352	434	5	94	577	11	21	181
42 - 43	912	370	435	6	102	585	10	21	193
43 - 44	922	363	441	6	112	592	11	23	185
44 - 45	898	355	429	6	108	577	11	20	181
Zusammen	4 521	1 792	2 182	29	518	2 911	56	104	932
45 - 46	834	334	390	7	103	528	8	22	174
46 - 47	834	327	399	5	102	521	9	23	179
47 - 48	605	259	269	/	74	385	8	15	124
48 - 49	790	310	375	/	99	489	8	21	173
49 - 50	875	345	417	/	109	545	9	21	192
Zusammen	3 940	1 576	1 850	27	487	2 467	43	101	842
50 - 51	867	337	410	7	113	518	11	23	202
51 - 52	984	411	438	7	128	596	15	24	221
52 - 53	1 008	436	436	9	127	612	14	24	230
53 - 54	1 119	497	458	7	158	655	14	26	266
54 - 55	1 048	471	410	5	161	593	16	23	255
Zusammen	5 026	2 151	2 152	35	687	2 975	70	119	1 174
55 - 56	985	445	372	6	162	543	20	25	236
56 - 57	957	446	340	/	167	503	24	19	244
57 - 58	905	402	314	/	185	448	26	22	224
58 - 59	878	390	291	/	192	388	36	19	243
59 - 60	737	323	228	/	183	303	31	14	207
Zusammen	4 461	2 005	1 545	23	888	2 185	137	99	1 153
60 - 61	676	227	148	/	298	164	49	13	151
61 - 62	692	194	129	/	367	129	31	14	150
62 - 63	742	185	116	/	437	104	24	13	164
63 - 64	744	159	110	/	472	57	50	11	155
64 - 65	739	122	97	/	517	33	19	9	161
Zusammen	3 592	886	599	15	2 092	486	173	60	781
65 und mehr	10 396	235	202	8	9 952	42	45	22	335
Insgesamt	65 433	17 325	17 832	270	30 006	25 133	1 104	716	8 474

## 2 ALTERSVORSORGE

2.2 Pflichtmitglieder und Beitragszahler im April 1993 nach Beteiligung am Erwerbsleben, Altersgruppen, Art der gesetzlichen Rentenversicherung und Art des Versicherungsverhältnisses

1 000

Versicherungsart	Pflichtmitglieder sowie Beitragszahler seit 1924		Davon zahlten					
			Pflichtbeiträge in der Berichtswoche		keine Pflichtbeiträge in den letzten 12 Mona- ten Pflicht- oder frei- willige Beiträge		aber in der Berichtswoche, nach dem 1.1.1924 Pflicht- und/oder frei- willige Beiträge 1)	
	insgesamt	männlich	insgesamt	männlich	insgesamt	männlich	insgesamt	männlich
<b>E r w e r b s t ä t i g e</b>								
15 bis unter 20 Jahre								
Rentenversicherung der Arbeiter	587	428	584	426	/	/	/	/
Rentenversicherung der Angestellten	434	146	433	146	/	-	/	/
Knappschaftliche Rentenversicherung	6	/	6	/	/	-	/	/
Zusammen	1 027	579	1 023	576	/	/	/	/
20 bis unter 25 Jahre								
Rentenversicherung der Arbeiter	1 430	1 047	1 364	995	16	11	50	41
Rentenversicherung der Angestellten	1 403	452	1 350	425	12	6	41	21
Knappschaftliche Rentenversicherung	19	15	19	15	/	-	/	/
Zusammen	2 852	1 514	2 733	1 435	28	17	91	62
25 bis unter 30 Jahre								
Rentenversicherung der Arbeiter	1 809	1 366	1 648	1 250	24	18	137	98
Rentenversicherung der Angestellten	1 998	761	1 830	675	37	20	132	66
Knappschaftliche Rentenversicherung	32	24	31	24	/	/	/	/
Zusammen	3 839	2 151	3 509	1 949	61	38	269	164
30 bis unter 35 Jahre								
Rentenversicherung der Arbeiter	1 675	1 254	1 476	1 127	37	28	162	99
Rentenversicherung der Angestellten	1 986	938	1 723	811	58	36	206	91
Knappschaftliche Rentenversicherung	34	28	32	26	/	/	/	/
Zusammen	3 695	2 220	3 230	1 965	95	64	370	191
35 bis unter 40 Jahre								
Rentenversicherung der Arbeiter	1 451	1 047	1 262	928	38	28	151	90
Rentenversicherung der Angestellten	1 849	893	1 543	748	63	40	243	105
Knappschaftliche Rentenversicherung	31	25	28	23	/	/	/	/
Zusammen	3 331	1 965	2 832	1 699	102	69	397	196
40 bis unter 45 Jahre								
Rentenversicherung der Arbeiter	1 449	977	1 254	858	41	30	154	90
Rentenversicherung der Angestellten	1 813	885	1 485	702	74	54	254	130
Knappschaftliche Rentenversicherung	27	20	24	19	/	/	/	/
Zusammen	3 289	1 882	2 763	1 579	116	84	410	220
45 bis unter 50 Jahre								
Rentenversicherung der Arbeiter	1 252	861	1 076	743	39	30	138	88
Rentenversicherung der Angestellten	1 538	763	1 255	594	68	48	214	121
Knappschaftliche Rentenversicherung	25	20	22	18	/	/	/	/
Zusammen	2 815	1 645	2 353	1 356	107	79	354	210
50 bis unter 55 Jahre								
Rentenversicherung der Arbeiter	1 613	1 135	1 379	978	44	34	190	123
Rentenversicherung der Angestellten	1 700	915	1 401	723	80	60	219	131
Knappschaftliche Rentenversicherung	28	23	24	20	/	/	/	/
Zusammen	3 340	2 073	2 803	1 720	125	95	412	257
55 bis unter 60 Jahre								
Rentenversicherung der Arbeiter	1 201	831	1 023	717	42	33	136	81
Rentenversicherung der Angestellten	1 058	610	870	483	59	46	129	80
Knappschaftliche Rentenversicherung	14	12	11	10	/	/	/	/
Zusammen	2 272	1 452	1 904	1 209	101	79	267	164
60 bis unter 65 Jahre								
Rentenversicherung der Arbeiter	313	241	225	182	22	18	66	41
Rentenversicherung der Angestellten	281	208	196	144	29	24	56	40
Knappschaftliche Rentenversicherung	/	/	/	/	/	/	/	/
Zusammen	598	452	423	328	52	42	123	82
65 Jahre und mehr								
Rentenversicherung der Arbeiter	52	32	20	12	6	/	26	15
Rentenversicherung der Angestellten	66	40	22	11	8	6	36	23
Knappschaftliche Rentenversicherung	/	/	-	-	/	-	/	/
Zusammen	119	73	42	23	14	10	62	39
<b>Zusammen</b>								
Rentenversicherung der Arbeiter	12 834	9 219	11 311	8 216	310	237	1 212	766
Rentenversicherung der Angestellten	14 125	6 612	12 106	5 463	488	340	1 531	810
Knappschaftliche Rentenversicherung	219	175	198	161	6	/	16	11
Zusammen	27 178	16 007	23 615	13 839	804	580	2 759	1 587

1) Weder z. Zt. noch in den letzten 12 Monaten Pflicht- oder freiwillige Beiträge gezahlt, aber nach dem 1.1.1924 überhaupt Beiträge gezahlt.

## 2 ALTERSVORSORGE

2.2 Pflichtmitglieder und Beitragszahler im April 1993 nach Beteiligung am Erwerbsleben, Altersgruppen,  
Art der gesetzlichen Rentenversicherung und Art des Versicherungsverhältnisses

1.000

Versicherungsart	Pflichtmitglieder sowie Beitragszahler seit 1924		Davon zahlten					
			Pflichtbeiträge in der Berichtswoche		keine Pflichtbeiträge in der Berichtswoche, aber in den letzten 12 Mona- ten Pflicht- oder frei- willige Beiträge nach dem 1.1.1924 Pflicht- und/oder frei- willige Beiträge 1)			
	insgesamt	männlich	insgesamt	männlich	insgesamt	männlich	insgesamt	männlich
Erwerbslose								
15 bis unter 20 Jahre								
Rentenversicherung der Arbeiter	41	28	21	12	15	11	/	/
Rentenversicherung der Angestellten	10	/	5	/	/	/	/	/
Knappschaftliche Rentenversicherung	/	/	/	/	-	-	-	-
Zusammen	50	30	27	15	19	12	5	/
20 bis unter 25 Jahre								
Rentenversicherung der Arbeiter	169	108	118	79	22	15	28	14
Rentenversicherung der Angestellten	55	18	36	12	11	/	7	/
Knappschaftliche Rentenversicherung	/	/	/	/	-	-	-	-
Zusammen	224	126	155	92	33	18	36	16
25 bis unter 30 Jahre								
Rentenversicherung der Arbeiter	201	131	140	97	18	13	43	21
Rentenversicherung der Angestellten	97	30	60	18	13	5	25	6
Knappschaftliche Rentenversicherung	/	/	/	/	-	-	/	-
Zusammen	299	161	201	116	31	18	67	27
30 bis unter 35 Jahre								
Rentenversicherung der Arbeiter	176	111	121	83	14	9	41	19
Rentenversicherung der Angestellten	115	38	73	29	11	/	30	6
Knappschaftliche Rentenversicherung	/	/	/	/	-	-	/	/
Zusammen	292	150	195	113	25	11	72	26
35 bis unter 40 Jahre								
Rentenversicherung der Arbeiter	145	92	102	70	11	6	33	16
Rentenversicherung der Angestellten	98	34	58	26	7	/	33	6
Knappschaftliche Rentenversicherung	/	/	/	/	-	-	/	-
Zusammen	244	127	161	97	17	8	66	21
40 bis unter 45 Jahre								
Rentenversicherung der Arbeiter	137	81	99	62	10	6	29	13
Rentenversicherung der Angestellten	83	28	49	21	7	/	27	5
Knappschaftliche Rentenversicherung	/	/	/	/	-	-	/	-
Zusammen	221	109	148	83	17	8	56	18
45 bis unter 50 Jahre								
Rentenversicherung der Arbeiter	100	62	75	51	6	/	18	8
Rentenversicherung der Angestellten	60	23	38	17	/	/	17	/
Knappschaftliche Rentenversicherung	/	/	/	/	-	-	-	-
Zusammen	161	86	115	68	11	5	35	12
50 bis unter 55 Jahre								
Rentenversicherung der Arbeiter	151	92	118	77	6	/	27	11
Rentenversicherung der Angestellten	79	27	52	21	/	/	22	/
Knappschaftliche Rentenversicherung	/	/	/	/	/	-	/	/
Zusammen	233	121	172	99	11	/	50	16
55 bis unter 60 Jahre								
Rentenversicherung der Arbeiter	222	144	191	131	6	/	25	10
Rentenversicherung der Angestellten	110	54	87	47	/	/	19	6
Knappschaftliche Rentenversicherung	/	/	/	/	-	-	/	/
Zusammen	335	201	281	180	9	5	45	15
60 bis unter 65 Jahre								
Rentenversicherung der Arbeiter	48	39	42	35	/	/	/	/
Rentenversicherung der Angestellten	24	19	21	17	/	/	/	/
Knappschaftliche Rentenversicherung	/	/	/	/	-	-	/	/
Zusammen	72	58	63	52	/	/	7	/
65 Jahre und mehr								
Rentenversicherung der Arbeiter	/	/	/	/	/	/	/	/
Rentenversicherung der Angestellten	/	/	/	/	/	/	/	/
Knappschaftliche Rentenversicherung	-	-	-	-	-	-	-	-
Zusammen	/	/	/	/	/	/	/	/
Zusammen								
Rentenversicherung der Arbeiter	1 391	886	1 028	697	110	70	253	119
Rentenversicherung der Angestellten	730	275	480	211	66	23	183	41
Knappschaftliche Rentenversicherung	11	8	9	7	/	-	/	/
Zusammen	2 132	1 168	1 518	915	176	93	438	160

1) Weder z. Zt. noch in den letzten 12 Monaten Pflicht- oder freiwillige Beiträge gezahlt, aber nach dem 1.1.1924 überhaupt Beiträge gezahlt.

## 2 ALTERSVORSORGE

2.2 Pflichtmitglieder und Beitragszahler im April 1993 nach Beteiligung am Erwerbsleben, Altersgruppen,  
Art der gesetzlichen Rentenversicherung und Art des Versicherungsverhältnisses

1 000

Versicherungsart	Pflichtmitglieder sowie Beitragszahler seit 1924		Davon zahlten					
			Pflichtbeiträge in der Berichtswoche		keine Pflichtbeiträge in der Berichtswoche, aber in den letzten 12 Mona- ten Pflicht- oder frei- willige Beiträge			
	insgesamt	männlich	insgesamt	männlich	insgesamt	männlich	insgesamt	männlich
N i c h t e r w e r b s p e r s o n e n								
15 bis unter 20 Jahre								
Rentenversicherung der Arbeiter	18	8	X	X	10	6	8	/
Rentenversicherung der Angestellten	6	/	X	X	/	/	/	/
Knappschaftliche Rentenversicherung	-	-	X	X	-	-	-	-
Zusammen	24	9	X	X	14	7	10	/
20 bis unter 25 Jahre								
Rentenversicherung der Arbeiter	175	83	X	X	60	34	115	48
Rentenversicherung der Angestellten	135	44	X	X	51	17	84	27
Knappschaftliche Rentenversicherung	/	/	X	X	/	/	/	/
Zusammen	310	127	X	X	111	51	199	76
25 bis unter 30 Jahre								
Rentenversicherung der Arbeiter	308	97	X	X	54	23	253	74
Rentenversicherung der Angestellten	353	64	X	X	76	17	277	47
Knappschaftliche Rentenversicherung	/	/	X	X	/	/	/	/
Zusammen	663	162	X	X	130	41	532	121
30 bis unter 35 Jahre								
Rentenversicherung der Arbeiter	279	35	X	X	30	9	249	26
Rentenversicherung der Angestellten	416	21	X	X	49	/	367	16
Knappschaftliche Rentenversicherung	/	/	X	X	/	-	/	/
Zusammen	697	56	X	X	79	14	618	42
35 bis unter 40 Jahre								
Rentenversicherung der Arbeiter	214	20	X	X	18	/	197	16
Rentenversicherung der Angestellten	347	13	X	X	24	/	323	9
Knappschaftliche Rentenversicherung	/	/	X	X	/	/	/	/
Zusammen	563	33	X	X	42	9	522	25
40 bis unter 45 Jahre								
Rentenversicherung der Arbeiter	206	21	X	X	14	/	192	16
Rentenversicherung der Angestellten	286	11	X	X	14	/	272	8
Knappschaftliche Rentenversicherung	/	/	X	X	-	-	/	/
Zusammen	494	32	X	X	28	7	466	25
45 bis unter 50 Jahre								
Rentenversicherung der Arbeiter	224	26	X	X	13	/	211	21
Rentenversicherung der Angestellten	253	10	X	X	12	/	240	8
Knappschaftliche Rentenversicherung	/	/	X	X	-	-	/	/
Zusammen	477	36	X	X	25	6	453	30
50 bis unter 55 Jahre								
Rentenversicherung der Arbeiter	387	62	X	X	30	17	357	45
Rentenversicherung der Angestellten	374	23	X	X	23	6	351	17
Knappschaftliche Rentenversicherung	/	/	X	X	/	/	/	/
Zusammen	766	87	X	X	54	23	712	64
55 bis unter 60 Jahre								
Rentenversicherung der Arbeiter	582	148	X	X	80	58	503	90
Rentenversicherung der Angestellten	377	59	X	X	44	23	332	36
Knappschaftliche Rentenversicherung	7	/	X	X	/	/	6	/
Zusammen	966	211	X	X	125	81	841	130
60 bis unter 65 Jahre								
Rentenversicherung der Arbeiter	525	287	X	X	106	91	419	196
Rentenversicherung der Angestellten	295	148	X	X	73	57	222	91
Knappschaftliche Rentenversicherung	11	9	X	X	/	/	10	8
Zusammen	831	443	X	X	179	148	651	295
65 Jahre und mehr								
Rentenversicherung der Arbeiter	182	63	X	X	25	12	157	51
Rentenversicherung der Angestellten	136	51	X	X	24	11	112	40
Knappschaftliche Rentenversicherung	7	/	X	X	/	/	/	/
Zusammen	325	118	X	X	53	25	273	93
Zusammen								
Rentenversicherung der Arbeiter	3 100	849	X	X	439	264	2 661	585
Rentenversicherung der Angestellten	2 977	445	X	X	394	145	2 583	300
Knappschaftliche Rentenversicherung	40	23	X	X	7	/	33	19
Zusammen	6 117	1 317	X	X	840	413	5 277	904

1) Weder z. Zt. noch in den letzten 12 Monaten Pflicht- oder freiwillige Beiträge gezahlt, aber nach dem 1.1.1924 überhaupt Beiträge gezahlt.

## 2 ALTERSVORSORGE

2.2 Pflichtmitglieder und Beitragszahler im April 1993 nach Beteiligung am Erwerbsleben, Altersgruppen,  
Art der gesetzlichen Rentenversicherung und Art des Versicherungsverhältnisses

1 000

Versicherungsart	Pflichtmitglieder sowie Beitragszahler seit 1924		Davon zahlten					
			Pflichtbeiträge in der Berichtswoche		keine Pflichtbeiträge in der Berichtswoche, aber in den letzten 12 Mona- ten Pflicht- oder frei- willige Beiträge			
	insgesamt	männlich			insgesamt	männlich	insgesamt	männlich
I n s g e s a m t								
15 bis unter 20 Jahre								
Rentenversicherung der Arbeiter	646	462	605	438	28	18	13	6
Rentenversicherung der Angestellten	450	151	438	148	8	/	/	/
Knappschaftliche Rentenversicherung	6	/	6	/	-	-	-	-
Zusammen	1 102	618	1 049	591	35	20	18	8
20 bis unter 25 Jahre								
Rentenversicherung der Arbeiter	1 773	1 237	1 482	1 074	98	60	193	103
Rentenversicherung der Angestellten	1 592	514	1 386	437	74	26	132	50
Knappschaftliche Rentenversicherung	21	16	19	15	/	/	/	/
Zusammen	3 386	1 767	2 888	1 527	173	86	326	154
25 bis unter 30 Jahre								
Rentenversicherung der Arbeiter	2 318	1 593	1 789	1 347	97	54	433	193
Rentenversicherung der Angestellten	2 448	855	1 889	694	125	42	433	119
Knappschaftliche Rentenversicherung	35	26	32	24	/	/	/	/
Zusammen	4 802	2 474	3 710	2 065	223	97	869	313
30 bis unter 35 Jahre								
Rentenversicherung der Arbeiter	2 130	1 400	1 597	1 210	81	46	452	144
Rentenversicherung der Angestellten	2 517	997	1 796	841	118	43	604	113
Knappschaftliche Rentenversicherung	38	29	33	27	/	/	/	/
Zusammen	4 685	2 426	3 426	2 077	199	90	1 060	258
35 bis unter 40 Jahre								
Rentenversicherung der Arbeiter	1 811	1 159	1 363	998	66	39	381	121
Rentenversicherung der Angestellten	2 294	940	1 601	774	94	47	599	120
Knappschaftliche Rentenversicherung	34	26	29	24	/	/	/	/
Zusammen	4 138	2 125	2 993	1 796	161	86	984	242
40 bis unter 45 Jahre								
Rentenversicherung der Arbeiter	1 792	1 079	1 353	920	64	40	375	119
Rentenversicherung der Angestellten	2 182	925	1 534	723	95	59	553	143
Knappschaftliche Rentenversicherung	29	20	24	19	/	/	/	/
Zusammen	4 003	2 024	2 911	1 662	160	99	932	263
45 bis unter 50 Jahre								
Rentenversicherung der Arbeiter	1 576	949	1 151	794	58	38	367	117
Rentenversicherung der Angestellten	1 850	797	1 293	611	85	52	471	134
Knappschaftliche Rentenversicherung	27	21	23	19	/	/	/	/
Zusammen	3 452	1 767	2 467	1 424	143	90	842	252
50 bis unter 55 Jahre								
Rentenversicherung der Arbeiter	2 151	1 289	1 497	1 055	80	54	575	179
Rentenversicherung der Angestellten	2 152	964	1 453	744	108	67	592	153
Knappschaftliche Rentenversicherung	35	28	25	21	/	/	8	5
Zusammen	4 339	2 281	2 975	1 820	190	123	1 174	338
55 bis unter 60 Jahre								
Rentenversicherung der Arbeiter	2 005	1 123	1 215	848	127	94	663	181
Rentenversicherung der Angestellten	1 545	722	957	529	106	71	481	122
Knappschaftliche Rentenversicherung	23	19	13	12	/	/	9	6
Zusammen	3 573	1 865	2 185	1 389	235	166	1 153	310
60 bis unter 65 Jahre								
Rentenversicherung der Arbeiter	886	567	267	217	129	110	489	240
Rentenversicherung der Angestellten	599	374	217	161	102	81	280	132
Knappschaftliche Rentenversicherung	15	12	/	/	/	/	11	9
Zusammen	1 500	954	486	380	233	192	781	381
65 Jahre und mehr								
Rentenversicherung der Arbeiter	235	96	20	12	32	17	183	66
Rentenversicherung der Angestellten	202	92	22	11	32	17	148	64
Knappschaftliche Rentenversicherung	8	/	-	-	/	/	/	/
Zusammen	445	192	42	23	67	36	335	133
Insgesamt								
Rentenversicherung der Arbeiter	17 325	10 954	12 339	8 913	860	571	4 126	1 470
Rentenversicherung der Angestellten	17 832	7 332	12 587	5 673	947	507	4 297	1 151
Knappschaftliche Rentenversicherung	270	206	207	168	13	8	51	31
Insgesamt	35 427	18 492	25 133	14 754	1 820	1 086	8 474	2 652

1) Weder z. Zt. noch in den letzten 12 Monaten Pflicht- oder freiwillige Beiträge gezahlt, aber nach dem 1.1.1924 überhaupt Beiträge gezahlt.

## 2.3 Erwerbstätige im April 1993 nach Altersgruppen, Stellung im Beruf, Art des Versicherungsverhältnisses und Art der gesetzlichen Rentenversicherung

1 000

Alter (von ... bis unter ... Jahren)	Erwerbs- tätige	Versichert in der ...			Nicht ver- sichert	Von den Versicherten waren						
		Renten- versicherung		Knapp- schaft- lichen Renten- versi- cherung		selbst pflichtversichert in der Berichtswoche in der ...			nicht pflichtversichert in der Berichtswoche, aber nach dem 1.1.1924 überhaupt Beiträge gezahlt zur ...			
		der Arbeiter	der Ange- stellten			zu- sammen	Renten- versicherung der Arbeiter	Knapp- schaftl. Renten- versich.	zu- sammen	darunter Rentenversicherung der Arbeiter	der Ange- stellten	
Stellung im Beruf	ins- gesamt											
M ä n n l i c h												
15 - 20 zusammen	611	428	146	/	32	576	426	146	/	/	/	/
Selbständige	/	/	/	-	/	/	/	/	-	/	/	/
Mith. Fam.-Angeh.	8	/	/	/	8	X	X	X	X	/	/	/
Beamte	19	7	6	/	6	12	6	6	/	/	/	/
Angestellte 1)	152	7	140	/	/	148	7	140	/	/	/	/
Arbeiter 2)	429	413	-	/	12	416	413	-	/	/	/	-
20 - 25 zusammen	1 635	1 047	452	15	121	1 435	995	425	15	79	52	27
Selbständige	38	17	10	-	10	10	7	/	-	18	11	7
Mith. Fam.-Angeh.	9	/	/	-	6	X	X	X	X	/	/	/
Beamte	237	97	64	/	76	117	65	51	/	45	31	14
Angestellte 1)	461	65	376	/	17	435	62	371	/	9	/	5
Arbeiter 2)	890	865	/	12	12	874	861	/	12	/	/	/
25 - 30 zusammen	2 313	1 366	761	24	161	1 949	1 250	675	24	202	116	86
Selbständige	140	68	43	/	28	28	19	10	-	84	49	34
Mith. Fam.-Angeh.	9	/	/	-	/	X	X	X	X	/	/	/
Beamte	183	54	33	/	96	6	/	/	-	81	51	30
Angestellte 1)	789	80	681	/	24	739	73	662	/	26	7	19
Arbeiter 2)	1 192	1 161	/	20	8	1 176	1 155	-	20	8	5	/
30 - 35 zusammen	2 398	1 254	938	28	178	1 965	1 127	811	26	255	127	127
Selbständige	227	104	78	/	45	48	30	19	-	134	74	59
Mith. Fam.-Angeh.	/	/	/	-	/	X	X	X	X	/	/	/
Beamte	199	45	43	/	110	/	-	/	-	88	45	43
Angestellte 1)	917	75	816	8	18	871	71	792	8	28	/	23
Arbeiter 2)	1 052	1 029	/	19	/	1 045	1 027	-	19	/	/	/
35 - 40 zusammen	2 150	1 047	893	25	185	1 699	928	748	23	266	118	146
Selbständige	261	105	104	/	51	53	29	24	-	157	76	80
Mith. Fam.-Angeh.	/	/	/	-	/	X	X	X	X	/	/	/
Beamte	203	38	44	/	120	-	-	-	-	83	38	44
Angestellte 1)	826	60	745	9	12	790	57	724	9	25	/	21
Arbeiter 2)	858	843	/	14	/	856	842	-	14	/	/	/
40 - 45 zusammen	2 085	977	885	20	202	1 579	858	702	19	304	119	183
Selbständige	289	106	128	/	55	59	31	28	-	175	74	100
Mith. Fam.-Angeh.	/	/	/	-	/	X	X	X	X	/	/	/
Beamte	236	41	59	/	135	-	-	-	-	101	41	59
Angestellte 1)	773	58	698	7	10	737	56	674	7	26	/	23
Arbeiter 2)	784	772	/	12	/	783	771	-	12	/	/	/
45 - 50 zusammen	1 827	861	763	20	182	1 356	743	594	18	289	118	169
Selbständige	260	91	123	/	44	48	21	27	-	168	70	96
Mith. Fam.-Angeh.	/	/	/	-	/	X	X	X	X	/	/	/
Beamte	222	42	51	/	128	-	-	-	-	94	42	51
Angestellte 1)	650	46	589	6	9	616	43	567	6	26	/	22
Arbeiter 2)	694	681	/	12	/	693	680	/	12	/	/	-
50 - 55 zusammen	2 274	1 135	915	23	201	1 720	978	723	20	352	157	192
Selbständige	320	122	138	/	58	63	30	34	-	198	92	105
Mith. Fam.-Angeh.	/	/	/	-	/	X	X	X	X	/	/	/
Beamte	251	59	60	/	130	-	-	-	-	121	59	60
Angestellte 1)	786	54	716	8	9	746	49	689	7	32	/	27
Arbeiter 2)	914	899	/	13	/	911	899	-	12	/	/	/
55 - 60 zusammen	1 606	831	610	12	153	1 209	717	483	10	243	114	127
Selbständige	251	104	94	/	52	52	30	23	-	147	74	72
Mith. Fam.-Angeh.	/	/	/	-	/	X	X	X	X	/	/	/
Beamte	157	35	31	/	90	-	-	-	-	67	35	31
Angestellte 1)	534	39	483	/	8	501	37	460	/	26	/	23
Arbeiter 2)	660	652	/	6	/	656	651	-	6	/	/	/
60 - 65 zusammen	548	241	208	/	96	328	182	144	/	124	59	64
Selbständige	158	61	49	/	47	30	18	12	-	81	43	37
Mith. Fam.-Angeh.	11	/	/	-	7	X	X	X	X	/	/	/
Beamte	51	9	14	/	28	-	-	-	-	23	9	14
Angestellte 1)	166	13	144	/	7	144	11	132	/	14	/	12
Arbeiter 2)	162	155	/	/	5	154	153	-	/	/	/	/
65 und mehr zusammen	175	32	40	/	102	23	12	11	-	50	20	29
Selbständige	102	17	24	/	61	6	/	/	-	35	14	21
Mith. Fam.-Angeh.	23	/	/	-	20	X	X	X	X	/	/	/
Beamte	/	-	/	-	/	-	-	-	-	/	-	/
Angestellte 1)	29	/	14	/	12	9	/	9	-	7	/	6
Arbeiter 2)	17	10	/	-	7	8	8	-	-	/	/	/
Zusammen	17 621	9 219	6 612	175	1 614	13 839	8 216	5 463	161	2 167	1 003	1 149
Selbständige	2 049	796	792	7	454	399	217	182	-	1 196	579	610
Mith. Fam.-Angeh.	75	16	6	-	54	X	X	X	X	22	16	6
Beamte	1 761	426	406	6	923	135	74	60	/	704	352	346
Angestellte 1)	6 083	502	5 402	49	130	5 734	467	5 220	48	219	35	182
Arbeiter 2)	7 653	7 480	6	112	54	7 572	7 459	/	112	27	21	/

1) Einschließlich Auszubildende in anerkannten kaufmännischen und technischen Ausbildungsberufen.

2) Einschließlich Auszubildende in anerkannten gewerblichen Ausbildungsberufen.

## 2.3 Erwerbstätige im April 1993 nach Altersgruppen, Stellung im Beruf, Art des Versicherungsverhältnisses und Art der gesetzlichen Rentenversicherung

1 000

Alter (von ... bis unter ... Jahren)	Erwerbs- tätige	Versichert in der ...			Nicht ver- sichert	Von den Versicherten waren						
		Renten- versicherung		Knapp- schaft- lichen Renten- versi- cherung		selbst pflichtversichert in der Berichtswoche in der ...			nicht pflichtversichert in der Berichtswoche, aber nach dem 1.1.1924 überhaupt Beiträge gezahlt zur ...			
		ins- gesamt	der Arbeiter			zu- sammen	Renten- versicherung der Arbeiter	Knapp- schaftl. Renten- versich.	zu- sammen	darunter Rentenversicherung der Arbeiter	der Ange- stellten	
Stellung im Beruf												
Weiblich												
15 - 20 zusammen	481	159	287	/	33	447	158	287	/	/	/	/
Selbständige	/	/	/	-	/	/	-	/	-	/	/	-
Mith. Fam.-Angeh.	7	/	-	-	6	X	X	X	X	/	/	-
Beamte	8	/	/	-	7	X	X	X	X	/	/	/
Angestellte 1)	304	7	287	/	8	295	7	286	/	/	/	/
Arbeiter 2)	162	152	/	/	10	152	151	/	/	/	/	-
20 - 25 zusammen	1 415	383	951	/	76	1 298	369	925	/	40	14	26
Selbständige	16	/	8	-	/	/	/	/	-	8	/	5
Mith. Fam.-Angeh.	8	/	/	/	/	X	X	X	X	/	/	/
Beamte	45	/	7	-	36	X	X	X	X	9	/	7
Angestellte 1)	1 010	55	932	/	20	977	52	921	/	13	/	10
Arbeiter 2)	336	320	/	/	13	316	315	/	/	6	/	/
25 - 30 zusammen	1 793	443	1 237	8	106	1 560	398	1 154	7	128	45	82
Selbständige	51	13	27	/	11	11	/	8	-	29	10	19
Mith. Fam.-Angeh.	19	8	5	-	6	X	X	X	X	13	8	5
Beamte	77	/	18	/	54	X	X	X	X	23	/	18
Angestellte 1)	1 280	69	1 181	6	24	1 215	62	1 147	6	41	7	34
Arbeiter 2)	366	348	6	/	11	333	332	-	/	22	16	6
30 - 35 zusammen	1 578	421	1 048	6	103	1 266	349	911	5	210	72	137
Selbständige	87	24	47	/	16	17	6	11	-	54	18	36
Mith. Fam.-Angeh.	33	12	12	-	10	X	X	X	X	24	12	12
Beamte	87	/	30	/	52	X	X	X	X	35	/	30
Angestellte 1)	1 030	60	949	5	16	956	50	900	/	59	9	49
Arbeiter 2)	341	321	11	/	9	293	292	/	/	39	29	11
35 - 40 zusammen	1 472	404	956	6	105	1 133	333	795	/	233	71	161
Selbständige	103	27	59	/	16	18	7	11	-	68	20	48
Mith. Fam.-Angeh.	43	13	17	/	12	X	X	X	X	31	13	17
Beamte	99	5	37	-	57	X	X	X	X	43	5	37
Angestellte 1)	901	53	832	/	12	832	44	784	/	57	9	48
Arbeiter 2)	325	306	11	/	8	283	282	-	/	35	24	11
40 - 45 zusammen	1 538	472	928	7	131	1 185	396	783	5	222	76	145
Selbständige	106	30	61	/	15	20	8	13	-	71	22	48
Mith. Fam.-Angeh.	47	16	13	-	18	X	X	X	X	29	16	13
Beamte	113	/	29	/	81	X	X	X	X	33	/	29
Angestellte 1)	883	51	817	/	10	817	42	770	/	55	8	47
Arbeiter 2)	389	372	8	/	8	347	346	-	/	34	25	8
45 - 50 zusammen	1 272	391	774	/	103	997	333	661	/	173	59	113
Selbständige	96	24	57	/	15	17	/	13	-	64	20	44
Mith. Fam.-Angeh.	40	14	11	/	15	X	X	X	X	25	14	11
Beamte	75	/	17	/	56	X	X	X	X	19	/	17
Angestellte 1)	739	44	683	/	10	688	38	648	/	41	6	35
Arbeiter 2)	322	308	6	/	7	292	291	-	/	23	17	6
50 - 55 zusammen	1 390	478	785	/	122	1 083	401	678	/	185	78	107
Selbständige	103	27	54	-	22	17	6	11	-	63	21	43
Mith. Fam.-Angeh.	70	21	12	/	37	X	X	X	X	33	21	12
Beamte	54	/	14	/	39	X	X	X	X	16	/	14
Angestellte 1)	759	45	699	/	12	706	37	666	/	41	8	32
Arbeiter 2)	403	385	6	/	11	359	358	/	/	33	27	6
55 - 60 zusammen	901	370	448	/	82	694	306	387	/	126	64	61
Selbständige	68	23	31	/	13	12	/	8	-	42	19	23
Mith. Fam.-Angeh.	57	17	9	/	32	X	X	X	X	25	17	9
Beamte	27	/	8	-	18	X	X	X	X	9	/	8
Angestellte 1)	442	34	399	/	8	408	28	379	/	26	7	20
Arbeiter 2)	307	294	/	/	10	274	274	-	/	23	20	/
60 - 65 zusammen	199	72	73	/	54	95	43	52	/	50	29	21
Selbständige	31	10	11	/	10	/	/	/	-	17	8	9
Mith. Fam.-Angeh.	34	9	/	-	22	X	X	X	X	12	9	/
Beamte	/	/	/	/	/	X	X	X	X	/	/	/
Angestellte 1)	72	6	57	/	9	52	/	49	/	10	/	7
Arbeiter 2)	58	47	/	-	10	38	38	-	-	10	9	/
65 und mehr zusammen	122	20	26	/	76	19	8	11	-	27	12	15
Selbständige	35	/	8	/	22	/	/	/	-	11	/	7
Mith. Fam.-Angeh.	40	/	/	-	33	X	X	X	X	6	/	/
Beamte	/	/	/	-	/	X	X	X	X	/	/	/
Angestellte 1)	27	/	14	-	12	10	/	10	-	5	/	/
Arbeiter 2)	19	9	/	-	9	6	6	/	-	/	/	/
Zusammen	12 161	3 614	7 513	44	989	9 776	3 095	6 644	37	1 396	519	869
Selbständige	698	188	363	/	145	124	43	81	-	428	144	281
Mith. Fam.-Angeh.	398	116	85	/	196	X	X	X	X	202	116	85
Beamte	591	24	164	/	402	X	X	X	X	188	24	164
Angestellte 1)	7 447	425	6 849	33	140	6 958	365	6 562	31	349	60	287
Arbeiter 2)	3 028	2 862	53	7	106	2 694	2 687	/	6	229	176	52

1) Einschließlich Auszubildende in anerkannten kaufmännischen und technischen Ausbildungsberufen.

2) Einschließlich Auszubildende in anerkannten gewerblichen Ausbildungsberufen.



## 2.3 Erwerbstätige im April 1993 nach Altersgruppen, Stellung im Beruf, Art des Versicherungsverhältnisses und Art der gesetzlichen Rentenversicherung

1 000

Alter (von ... bis unter ... Jahren)	Erwerbs- tätige	Versichert in der ...		Nicht ver- sichert	Von den Versicherten waren							
		Renten- versicherung			Knapp- schaft- lichen Renten- versi- cherung	selbst pflichtversichert in der Berichtswoche in der ...			nicht pflichtversichert in der Berichtswoche, aber nach dem 1.1.1924 überhaupt Beiträge gezahlt zur ...			
		der Arbeiter	der Ange- stellten			zu- sammen	Renten- versicherung der Arbeiter	Knapp- schaftl. Renten- versich.	zu- sammen	darunter Rentenversicherung der Arbeiter	der Ange- stellten	
Stellung im Beruf	ins- gesamt											
I n s g e s a m t												
15 - 20 zusammen	1 092	587	434	6	65	1 023	584	433	6	/	/	/
Selbständige	/	/	/	-	/	/	/	/	-	/	/	/
Mith. Fam.-Angeh.	15	/	/	-	14	X	X	X	X	/	/	/
Beamte	27	7	7	/	13	12	6	6	/	/	/	/
Angestellte 1)	456	15	426	/	13	442	14	426	/	/	/	/
Arbeiter 2)	591	565	/	/	23	568	564	/	/	/	/	-
20 - 25 zusammen	3 049	1 430	1 403	19	197	2 733	1 364	1 350	19	119	66	53
Selbständige	54	22	18	-	13	15	8	6	-	26	14	12
Mith. Fam.-Angeh.	17	/	/	/	10	X	X	X	X	6	/	/
Beamte	283	98	72	/	112	117	65	51	/	54	33	21
Angestellte 1)	1 470	120	1 308	5	37	1 412	114	1 293	/	22	6	16
Arbeiter 2)	1 226	1 185	/	13	25	1 190	1 176	/	13	11	8	/
25 - 30 zusammen	4 106	1 809	1 998	32	267	3 509	1 648	1 830	31	330	161	168
Selbständige	191	81	70	/	39	40	22	17	-	112	59	53
Mith. Fam.-Angeh.	28	11	6	-	11	X	X	X	X	17	11	6
Beamte	260	59	52	/	150	6	/	/	-	104	56	48
Angestellte 1)	2 069	149	1 862	10	48	1 954	135	1 809	10	67	14	53
Arbeiter 2)	1 559	1 509	9	21	20	1 509	1 488	-	21	30	21	9
30 - 35 zusammen	3 976	1 675	1 986	34	281	3 230	1 476	1 723	32	465	199	264
Selbständige	314	128	125	/	61	66	36	30	-	188	92	95
Mith. Fam.-Angeh.	38	13	12	-	12	X	X	X	X	25	13	12
Beamte	286	49	74	/	163	/	-	/	-	122	49	73
Angestellte 1)	1 946	135	1 765	13	34	1 826	121	1 693	12	87	14	72
Arbeiter 2)	1 393	1 350	11	19	12	1 338	1 319	/	19	43	31	11
35 - 40 zusammen	3 621	1 451	1 849	31	290	2 832	1 262	1 543	28	499	190	306
Selbständige	364	132	162	/	68	71	36	35	-	225	96	127
Mith. Fam.-Angeh.	45	14	17	/	13	X	X	X	X	31	14	17
Beamte	302	43	82	/	177	-	-	-	-	125	43	82
Angestellte 1)	1 727	113	1 577	13	23	1 622	101	1 508	13	82	12	69
Arbeiter 2)	1 184	1 149	11	15	8	1 140	1 124	-	15	36	25	11
40 - 45 zusammen	3 623	1 449	1 813	27	333	2 763	1 254	1 485	24	526	195	328
Selbständige	395	135	188	/	70	79	39	41	-	246	97	148
Mith. Fam.-Angeh.	49	17	13	-	19	X	X	X	X	30	17	13
Beamte	349	45	88	/	216	-	-	-	-	134	45	88
Angestellte 1)	1 656	109	1 514	12	21	1 554	98	1 444	12	81	11	70
Arbeiter 2)	1 173	1 144	9	13	8	1 130	1 117	-	12	35	26	9
45 - 50 zusammen	3 099	1 252	1 538	25	284	2 353	1 076	1 255	22	462	177	282
Selbständige	356	115	181	/	59	65	24	40	-	232	90	140
Mith. Fam.-Angeh.	41	15	11	/	15	X	X	X	X	26	15	11
Beamte	296	44	68	/	184	-	-	-	-	112	44	68
Angestellte 1)	1 390	90	1 272	9	18	1 304	80	1 215	9	67	10	57
Arbeiter 2)	1 016	989	6	13	8	985	971	/	13	24	18	6
50 - 55 zusammen	3 664	1 613	1 700	28	323	2 803	1 379	1 401	24	537	234	299
Selbständige	423	148	192	/	81	81	36	45	-	261	112	147
Mith. Fam.-Angeh.	73	21	13	/	38	X	X	X	X	34	21	13
Beamte	305	61	74	/	169	-	-	-	-	136	61	74
Angestellte 1)	1 546	99	1 415	11	22	1 452	86	1 356	10	72	13	59
Arbeiter 2)	1 317	1 284	6	14	14	1 270	1 257	/	13	33	27	6
55 - 60 zusammen	2 507	1 201	1 058	14	235	1 904	1 023	870	11	369	178	188
Selbständige	319	127	125	/	66	64	34	30	-	189	93	95
Mith. Fam.-Angeh.	61	18	10	/	33	X	X	X	X	28	18	10
Beamte	184	36	39	/	108	-	-	-	-	76	36	39
Angestellte 1)	976	74	882	/	15	909	65	839	/	52	9	43
Arbeiter 2)	967	946	/	6	13	931	925	-	6	24	22	/
60 - 65 zusammen	747	313	281	/	149	423	225	196	/	174	88	85
Selbständige	190	71	61	/	57	34	19	15	-	98	51	46
Mith. Fam.-Angeh.	45	11	/	-	30	X	X	X	X	15	11	/
Beamte	55	9	15	/	31	-	-	-	-	25	9	15
Angestellte 1)	238	19	201	/	17	197	15	181	/	24	/	20
Arbeiter 2)	219	203	/	/	15	192	191	-	/	12	12	/
65 und mehr zusammen	297	52	66	/	178	42	20	22	-	77	32	44
Selbständige	137	22	31	/	83	8	/	/	-	46	18	28
Mith. Fam.-Angeh.	63	6	/	-	53	X	X	X	X	10	6	/
Beamte	5	/	/	-	/	-	-	-	-	/	/	/
Angestellte 1)	56	/	28	/	24	20	/	18	-	13	/	10
Arbeiter 2)	36	19	/	-	16	14	14	/	-	6	5	/
Insgesamt	29 782	12 834	14 125	219	2 604	23 615	11 311	12 106	198	3 563	1 523	2 019
Selbständige	2 746	983	1 154	10	599	523	260	263	-	1 624	723	891
Mith. Fam.-Angeh.	473	132	90	/	250	X	X	X	X	223	132	90
Beamte	2 352	450	570	7	1 325	135	74	60	/	892	376	510
Angestellte 1)	13 530	926	12 251	83	270	12 692	832	11 781	79	568	95	469
Arbeiter 2)	10 681	10 342	59	119	160	10 266	10 146	/	118	255	196	58

1) Einschließlich Auszubildende in anerkannten kaufmännischen und technischen Ausbildungsberufen.

2) Einschließlich Auszubildende in anerkannten gewerblichen Ausbildungsberufen.



## Neue Länder und Berlin-Ost



1.1 Bevölkerung im April 1993 nach Art der Krankenkasse/-versicherung,  
Art des Versicherungsschutzes und Beteiligung am Erwerbsleben

1 000

Krankenkasse/-versicherung Art des Versicherungsschutzes	Insgesamt			Erwerbstätige		
	insgesamt	männlich	weiblich	insgesamt	männlich	weiblich
<b>Ortskrankenkasse 1)</b>						
Pflichtversichert	4 217	2 479	1 738	2 752	1 773	979
Freiwillig versichert	134	90	44	118	81	37
Als Rentner versichert	2 335	702	1 634	11	/	6
Als Familienangehöriger versichert	1 744	848	896	/	/	/
Zusammen	8 430	4 118	4 311	2 886	1 860	1 026
<b>Innungskrankenkasse</b>						
Pflichtversichert	485	345	139	440	322	118
Freiwillig versichert	43	36	7	41	35	6
Als Rentner versichert	21	8	13	/	/	/
Als Familienangehöriger versichert	155	72	83	/	/	/
Zusammen	704	462	242	483	358	125
<b>Betriebskrankenkasse 2)</b>						
Pflichtversichert	657	379	278	526	307	219
Freiwillig versichert	26	16	10	24	15	9
Als Rentner versichert	190	73	117	/	/	/
Als Familienangehöriger versichert	293	146	147	/	/	/
Zusammen	1 166	615	551	552	324	228
<b>Bundesknappschaft</b>						
Pflichtversichert	170	119	51	106	78	28
Freiwillig versichert	/	/	/	/	/	/
Als Rentner versichert	180	75	105	/	/	/
Als Familienangehöriger versichert	76	36	40	/	/	/
Zusammen	429	233	196	109	80	29
<b>Landwirtschaftliche Krankenkasse</b>						
Pflichtversichert	10	7	/	9	6	/
Freiwillig versichert	/	/	/	/	/	/
Als Rentner versichert	/	/	/	/	/	/
Als Familienangehöriger versichert	5	/	/	/	/	/
Zusammen	22	13	9	13	9	/
<b>Ersatzkasse</b>						
Pflichtversichert	2 526	819	1 707	2 025	657	1 368
Freiwillig versichert	249	156	93	240	152	89
Als Rentner versichert	220	89	151	/	/	/
Als Familienangehöriger versichert	1 509	756	753	/	/	/
Zusammen	4 505	1 801	2 704	2 271	811	1 460
<b>Private Krankenversicherung</b>						
Freiwillig versichert	207	149	58	189	140	49
Als Familienangehöriger versichert	38	19	19	/	/	/
Zusammen	245	169	77	189	140	49
<b>Sonstiger Versicherungsschutz</b>						
Freie Heilfürsorge der Polizei und Bundeswehr	92	90	/	92	90	/
Anspruchsberechtigt als Sozialhilfeempfänger usw. 3)	66	34	32	/	/	/
Zusammen	158	125	34	94	92	/
<b>Insgesamt</b>						
Pflichtversichert	8 065	4 148	3 917	5 858	3 144	2 715
Freiwillig versichert	666	453	213	619	428	191
Als Rentner versichert	2 949	928	2 021	14	6	8
Als Familienangehöriger versichert	3 820	1 881	1 939	11	/	8
Freie Heilfürsorge der Polizei und Bundeswehr	92	90	/	92	90	/
Anspruchsberechtigt als Sozialhilfeempfänger usw. 3)	66	34	32	/	/	/
Nicht krankenversichert	8	/	/	/	/	/
Insgesamt	15 667	7 539	8 127	6 598	3 675	2 924

1) Einschließlich Ausländische Krankenkasse.

2) Einschließlich Betriebskrankenkasse der Deutschen Bundesbahn, der Deutschen Bundespost und des Bundesverkehrsministeriums,  
See-Krankenkasse.

3) Anspruchsberechtigt als Sozialhilfeempfänger, Kriegsschadenrentner oder Empfänger von Unterhaltshilfe aus dem Lastenausgleich.

## 1 KRANKENVERSICHERUNG

1.1 Bevölkerung im April 1993 nach Art der Krankenkasse/-versicherung,  
Art des Versicherungsschutzes und Beteiligung am Erwerbsleben

1 000

Krankenkasse/-versicherung Art des Versicherungsschutzes	Erwerbslose			Nichterwerbspersonen		
	insgesamt	männlich	weiblich	insgesamt	männlich	weiblich
<b>Ortskrankenkasse 1)</b>						
Pflichtversichert	902	361	541	563	344	218
Freiwillig versichert	/	/	/	13	7	5
Als Rentner versichert	7	/	/	2 318	694	1 624
Als Familienangehöriger versichert	74	18	56	1 665	829	836
<b>Zusammen</b>	<b>986</b>	<b>384</b>	<b>602</b>	<b>4 558</b>	<b>1 874</b>	<b>2 684</b>
<b>Innungskrankenkasse</b>						
Pflichtversichert	32	15	16	13	8	5
Freiwillig versichert	/	/	/	/	/	/
Als Rentner versichert	/	/	/	20	8	12
Als Familienangehöriger versichert	7	/	5	148	71	77
<b>Zusammen</b>	<b>39</b>	<b>17</b>	<b>22</b>	<b>182</b>	<b>87</b>	<b>95</b>
<b>Betriebskrankenkasse 2)</b>						
Pflichtversichert	49	18	32	82	54	28
Freiwillig versichert	/	/	/	/	/	/
Als Rentner versichert	/	/	/	189	73	117
Als Familienangehöriger versichert	8	/	6	284	144	140
<b>Zusammen</b>	<b>58</b>	<b>20</b>	<b>38</b>	<b>557</b>	<b>272</b>	<b>285</b>
<b>Bundesknappschaft</b>						
Pflichtversichert	27	14	14	36	28	9
Freiwillig versichert	/	-	/	/	-	/
Als Rentner versichert	/	/	/	179	75	105
Als Familienangehöriger versichert	/	/	/	73	36	37
<b>Zusammen</b>	<b>31</b>	<b>14</b>	<b>17</b>	<b>289</b>	<b>138</b>	<b>150</b>
<b>Landwirtschaftliche Krankenkasse</b>						
Pflichtversichert	/	/	/	/	/	/
Freiwillig versichert	-	-	-	/	-	/
Als Rentner versichert	/	-	/	/	/	/
Als Familienangehöriger versichert	/	-	/	5	/	/
<b>Zusammen</b>	<b>/</b>	<b>/</b>	<b>/</b>	<b>7</b>	<b>/</b>	<b>/</b>
<b>Ersatzkasse</b>						
Pflichtversichert	304	66	237	198	95	102
Freiwillig versichert	/	/	/	6	/	/
Als Rentner versichert	/	/	/	217	68	149
Als Familienangehöriger versichert	26	9	17	1 479	746	733
<b>Zusammen</b>	<b>334</b>	<b>77</b>	<b>257</b>	<b>1 899</b>	<b>913</b>	<b>987</b>
<b>Private Krankenversicherung</b>						
Freiwillig versichert	/	/	/	16	9	7
Als Familienangehöriger versichert	/	-	/	37	19	18
<b>Zusammen</b>	<b>/</b>	<b>/</b>	<b>/</b>	<b>53</b>	<b>28</b>	<b>25</b>
<b>Sonstiger Versicherungsschutz</b>						
Freie Heilfürsorge der Polizei und Bundeswehr	-	-	-	-	-	-
Anspruchsberechtigt als Sozialhilfeempfänger usw. 3)	24	12	12	40	20	19
<b>Zusammen</b>	<b>24</b>	<b>12</b>	<b>12</b>	<b>40</b>	<b>20</b>	<b>19</b>
<b>Insgesamt</b>						
Pflichtversichert	1 314	474	840	892	530	362
Freiwillig versichert	9	/	6	37	21	16
Als Rentner versichert	10	/	5	2 925	917	2 008
Als Familienangehöriger versichert	118	30	89	3 690	1 847	1 843
Freie Heilfürsorge der Polizei und Bundeswehr	-	-	-	-	-	-
Anspruchsberechtigt als Sozialhilfeempfänger usw. 3)	24	12	12	40	20	19
Nicht krankenversichert	/	/	/	7	/	/
<b>Insgesamt</b>	<b>1 477</b>	<b>525</b>	<b>952</b>	<b>7 592</b>	<b>3 340</b>	<b>4 252</b>

1) Einschließlich Ausländische Krankenkasse.

2) Einschließlich Betriebskrankenkasse der Deutschen Bundesbahn, der Deutschen Bundespost und des Bundesverkehrsministeriums,  
See-Krankenkasse.

3) Anspruchsberechtigt als Sozialhilfeempfänger, Kriegsschadenrentner oder Empfänger von Unterhaltshilfe aus dem Lastenausgleich.

## 1 KRANKENVERSICHERUNG

## 1.2 Bevölkerung im April 1993 nach Alter und Art des Versicherungsschutzes

1 000

Alter (von ... bis unter ... Jahren)	Bevölkerung insgesamt	Darunter Art des Versicherungsschutzes					
		pflucht- versichert	freiwillig versichert	als Rentner versichert	als Familien- angehöriger versichert	Freie Heilfürsorge der Polizei und Bundeswehr	anspruchs- berechtigt als Sozial- hilfe- empfänger usw. 1)
M ä n n l i c h							
unter 5	358	X	/	/	353	X	/
5 - 10	544	X	/	/	539	X	/
10 - 15	574	X	/	/	568	X	/
Zusammen	1 476	X	5	/	1 460	X	7
15 - 16	116	/	/	/	113	-	/
16 - 17	99	13	/	/	86	-	/
17 - 18	87	51	/	/	35	/	/
18 - 19	81	59	/	/	21	/	/
19 - 20	84	66	/	/	8	8	/
Zusammen	467	190	/	/	262	9	/
20 - 21	89	59	/	/	8	20	/
21 - 22	96	68	/	/	10	15	/
22 - 23	98	71	/	/	14	10	/
23 - 24	106	82	/	/	13	/	/
24 - 25	101	78	/	/	13	/	/
Zusammen	490	358	14	/	57	52	/
25 - 26	111	89	5	/	11	/	/
26 - 27	104	88	6	/	7	/	/
27 - 28	121	105	8	/	/	/	/
28 - 29	118	103	10	/	/	/	/
29 - 30	129	111	13	/	/	/	/
Zusammen	583	495	43	/	25	11	/
30 - 31	136	117	14	/	/	/	/
31 - 32	133	111	14	/	/	/	/
32 - 33	130	111	14	/	/	/	/
33 - 34	131	111	16	/	/	/	/
34 - 35	120	102	15	/	/	/	/
Zusammen	649	551	73	6	6	7	5
35 - 36	117	99	14	/	/	/	/
36 - 37	120	102	14	/	/	/	/
37 - 38	121	104	13	/	/	/	/
38 - 39	115	99	14	/	/	/	/
39 - 40	119	98	16	/	/	/	/
Zusammen	592	502	71	7	/	/	/
40 - 41	120	100	16	/	/	/	/
41 - 42	123	104	15	/	/	/	/
42 - 43	120	103	13	/	/	/	/
43 - 44	113	95	13	/	/	/	/
44 - 45	90	74	13	/	/	/	/
Zusammen	565	477	70	7	/	/	/
45 - 46	84	70	12	/	/	/	/
46 - 47	69	58	10	/	/	/	/
47 - 48	59	49	8	/	/	/	-
48 - 49	91	75	12	/	/	/	/
49 - 50	104	88	14	/	/	/	/
Zusammen	408	340	56	9	/	/	/
50 - 51	101	84	12	/	/	/	/
51 - 52	126	104	16	/	/	/	/
52 - 53	119	98	14	5	/	/	/
53 - 54	138	116	12	8	/	/	/
54 - 55	126	107	10	7	/	/	/
Zusammen	610	508	65	29	/	/	/
55 - 56	120	100	9	8	/	/	/
56 - 57	111	91	7	9	/	/	/
57 - 58	107	86	7	9	/	-	-
58 - 59	114	90	8	11	/	/	/
59 - 60	94	74	/	11	/	-	/
Zusammen	546	440	36	48	19	/	/
60 - 61	83	62	/	13	/	-	/
61 - 62	87	62	/	18	/	-	-
62 - 63	89	59	/	22	/	-	/
63 - 64	83	53	/	23	/	-	/
64 - 65	78	45	/	28	/	-	-
Zusammen	419	280	13	104	21	-	/
65 und mehr	733	5	/	709	14	-	/
Zusammen	7 539	4 148	453	928	1 881	90	34

1) Anspruchsberechtigt als Sozialhilfeempfänger, Kriegsschadenrentner oder Empfänger von Unterhaltshilfe aus dem Lastenausgleich.

## 1 KRANKENVERSICHERUNG

## 1.2 Bevölkerung im April 1993 nach Alter und Art des Versicherungsschutzes

1 000

Alter (von ... bis unter ... Jahren)	Bevölkerung insgesamt	Darunter Art des Versicherungsschutzes					
		pflucht- versichert	freiwillig versichert	als Rentner versichert	als Familien- angehöriger versichert	Freie Heilfürsorge der Polizei und Bundeswehr	anspruchs- berechtigt als Sozial- hilfe- empfänger usw. 1)
Weiblich							
unter 5	345	X	/	/	340	X	/
5 - 10	503	X	/	/	499	X	/
10 - 15	540	X	/	/	536	X	/
Zusammen	1 389	X	/	/	1 376	X	6
15 - 16	99	/	/	-	98	-	-
16 - 17	93	6	/	/	86	-	/
17 - 18	76	38	/	/	38	-	/
18 - 19	79	45	/	/	32	/	/
19 - 20	80	63	/	/	14	-	/
Zusammen	427	153	/	/	268	/	/
20 - 21	77	62	/	/	14	/	/
21 - 22	88	71	/	/	15	-	/
22 - 23	87	71	/	/	12	-	/
23 - 24	88	74	/	/	10	-	/
24 - 25	94	80	/	/	10	-	/
Zusammen	435	358	10	/	61	/	/
25 - 26	102	90	/	/	6	/	/
26 - 27	108	98	/	/	/	/	/
27 - 28	114	104	/	/	/	/	/
28 - 29	117	106	6	/	/	/	/
29 - 30	127	112	6	/	6	-	/
Zusammen	567	509	23	/	26	/	5
30 - 31	130	117	7	/	/	-	/
31 - 32	124	111	5	/	6	-	/
32 - 33	124	109	6	/	6	/	/
33 - 34	125	110	7	/	6	-	/
34 - 35	118	106	5	/	/	-	/
Zusammen	621	554	31	6	27	/	/
35 - 36	118	105	7	/	/	-	/
36 - 37	118	104	8	/	/	-	/
37 - 38	117	104	7	/	/	-	/
38 - 39	120	106	7	/	/	/	/
39 - 40	115	101	9	/	/	/	/
Zusammen	587	520	38	7	19	/	/
40 - 41	117	103	8	/	/	-	/
41 - 42	121	105	9	/	/	/	/
42 - 43	114	99	8	/	/	/	/
43 - 44	107	96	6	/	/	-	/
44 - 45	85	73	6	/	/	-	/
Zusammen	545	475	37	12	18	/	/
45 - 46	82	71	/	/	/	-	-
46 - 47	73	63	/	/	/	-	-
47 - 48	66	58	/	/	/	-	/
48 - 49	93	81	5	/	/	/	/
49 - 50	107	92	6	/	/	-	/
Zusammen	421	366	22	13	19	/	/
50 - 51	103	87	7	/	/	-	/
51 - 52	121	104	7	6	5	-	/
52 - 53	122	104	/	7	5	-	/
53 - 54	145	123	5	9	7	/	/
54 - 55	134	109	/	12	8	-	/
Zusammen	625	527	28	37	30	/	/
55 - 56	117	92	/	14	8	-	/
56 - 57	111	85	/	12	11	-	/
57 - 58	122	96	/	12	11	-	/
58 - 59	122	92	/	16	13	-	/
59 - 60	100	69	/	20	10	-	/
Zusammen	572	434	11	74	51	-	/
60 - 61	88	13	/	69	/	-	/
61 - 62	93	/	/	86	/	-	-
62 - 63	103	/	/	99	/	-	/
63 - 64	100	/	/	96	/	-	/
64 - 65	96	/	/	93	/	-	/
Zusammen	481	19	/	443	16	-	/
65 und mehr	1 456	/	/	1 422	28	-	/
Zusammen	8 127	3 917	213	2 021	1 939	/	32

1) Anspruchsberechtigt als Sozialhilfeempfänger, Kriegsschadenrentner oder Empfänger von Unterhaltshilfe aus dem Lastenausgleich.



## 1 KRANKENVERSICHERUNG

## 1.2 Bevölkerung im April 1993 nach Alter und Art des Versicherungsschutzes

1 000

Alter (von ... bis unter ... Jahren)	Bevölkerung insgesamt	Darunter Art des Versicherungsschutzes					
		pflucht- versichert	freiwillig versichert	als Rentner versichert	als Familien- angehöriger versichert	Freie Heilfürsorge der Polizei und Bundeswehr	anspruchs- berechtigt als Sozial- hilfe- empfänger usw. 1)
I n s g e s a m t							
unter 5	703	X	/	/	694	X	6
5 - 10	1 047	X	/	/	1 038	X	/
10 - 15	1 114	X	/	/	1 104	X	/
Zusammen	2 865	X	9	/	2 836	X	13
15 - 16	216	/	/	/	211	-	/
16 - 17	192	19	/	/	172	-	/
17 - 18	162	89	/	/	73	/	/
18 - 19	160	104	/	/	53	/	/
19 - 20	164	130	/	/	22	8	/
Zusammen	894	342	5	/	531	9	/
20 - 21	167	120	/	/	22	20	/
21 - 22	184	139	/	/	25	15	/
22 - 23	185	142	6	/	25	10	/
23 - 24	194	157	7	/	23	/	/
24 - 25	195	158	7	/	22	/	/
Zusammen	925	716	25	6	118	52	8
25 - 26	213	179	9	/	17	/	/
26 - 27	212	185	10	/	12	/	/
27 - 28	235	209	13	/	8	/	/
28 - 29	235	209	15	/	6	/	/
29 - 30	255	223	19	/	8	/	/
Zusammen	1 150	1 004	66	7	52	11	9
30 - 31	266	233	21	/	6	/	/
31 - 32	257	223	19	/	8	/	/
32 - 33	254	220	20	/	7	/	/
33 - 34	256	221	23	/	7	/	/
34 - 35	237	208	20	/	5	/	/
Zusammen	1 270	1 105	104	12	33	7	9
35 - 36	235	204	22	/	/	/	/
36 - 37	238	206	22	/	6	/	/
37 - 38	238	208	20	/	5	/	/
38 - 39	235	205	21	/	/	/	/
39 - 40	234	199	24	/	/	/	/
Zusammen	1 179	1 023	109	14	24	/	/
40 - 41	237	203	24	/	5	/	/
41 - 42	244	209	24	/	6	/	/
42 - 43	234	202	21	/	5	/	/
43 - 44	220	191	19	/	/	/	/
44 - 45	175	147	19	/	/	/	/
Zusammen	1 110	952	107	19	23	/	/
45 - 46	166	141	16	/	/	/	/
46 - 47	142	121	13	/	/	/	/
47 - 48	125	107	12	/	/	/	/
48 - 49	185	156	18	5	/	/	/
49 - 50	211	181	19	5	5	/	/
Zusammen	829	706	78	22	20	/	/
50 - 51	204	171	19	7	5	/	/
51 - 52	247	207	23	11	5	/	/
52 - 53	240	202	19	12	6	/	/
53 - 54	284	239	17	17	9	/	/
54 - 55	260	216	15	19	9	/	/
Zusammen	1 235	1 036	93	66	35	/	/
55 - 56	238	192	12	22	11	/	/
56 - 57	222	176	10	21	14	/	/
57 - 58	228	182	10	21	15	-	/
58 - 59	236	182	9	27	17	/	/
59 - 60	194	142	6	31	13	-	/
Zusammen	1 118	875	47	122	71	/	/
60 - 61	171	75	5	82	9	-	/
61 - 62	180	65	/	104	7	-	-
62 - 63	192	60	/	120	8	-	/
63 - 64	183	54	/	119	8	-	/
64 - 65	174	45	/	121	6	-	/
Zusammen	901	299	17	546	37	-	/
65 und mehr	2 190	7	6	2 131	41	-	/
Insgesamt	15 667	8 065	666	2 949	3 820	92	66

1) Anspruchsberechtigt als Sozialhilfeempfänger, Kriegsschadenrentner oder Empfänger von Unterhaltshilfe aus dem Lastenausgleich.

## 1 KRANKENVERSICHERUNG

1.3 Bevölkerung im April 1993 nach Art des Versicherungsschutzes, Art der Krankenkasse/-versicherung, Altersgruppen, Beteiligung am Erwerbsleben und Stellung im Beruf

1 000

Krankenkasse/ -versicherung  Alter (von ... bis unter ... Jahren)	Bevöl- kerung  ins- gesamt	Erwerbstätige						Erwerbslose		Nichterwerbspers.	
		zusammen	Selb- ständige, Mit- helfende Familien- angeh.	Beamte	Ange- stellte 1)	Arbeiter 2)	darunter (v.Sp. 2) mit zu- sätzlich. priv.Krk- versich.	zusammen	darunter mit zu- sätzlich. privater Kranken- versich.	zusammen	darunter mit zu- sätzlich. privater Kranken- versich.
M ä n n l i c h											
Pflichtversichert											
RVO-Kasse und ähnliche											
unter 15	X	X	X	X	X	X	X	X	X	X	X
15 - 20	169	162	/	X	34	128	/	8	/	/	-
20 - 30	737	611	6	X	101	504	21	114	/	12	/
30 - 40	853	747	11	X	132	603	30	105	/	/	-
40 - 50	619	539	14	X	121	404	27	80	/	/	/
50 - 60	714	406	13	X	107	287	19	94	/	214	6
60 - 65	232	19	/	X	8	9	/	8	/	205	/
65 und mehr	/	/	/	X	/	/	/	/	-	/	-
Zusammen	3 329	2 486	47	X	504	1 935	102	408	13	435	9
davon:											
Ortskrankenkasse 3)	2 479	1 773	31	X	307	1 435	73	361	11	344	7
Innungskrankenkasse	345	322	11	X	48	264	12	15	/	8	/
Betriebskranken- kasse 4)	379	307	/	X	130	176	13	18	/	54	/
Bundesknappschaft	119	78	/	X	19	59	/	14	/	28	/
Landwirtschaftliche Krankenkasse	7	6	/	X	/	/	/	/	-	/	-
Ersatzkasse											
unter 15	X	X	X	X	X	X	X	X	X	X	X
15 - 20	20	19	-	X	10	9	/	/	-	/	-
20 - 30	116	100	/	X	70	27	/	9	/	8	/
30 - 40	201	186	/	X	145	36	9	13	/	/	-
40 - 50	197	181	6	X	146	30	10	16	/	-	-
50 - 60	235	160	6	X	136	19	7	25	/	50	/
60 - 65	48	10	/	X	9	/	/	/	-	36	/
65 und mehr	/	/	/	X	/	-	/	/	-	/	-
Zusammen	819	657	19	X	517	121	32	66	/	95	/
Zusammen											
unter 15	X	X	X	X	X	X	X	X	X	X	X
15 - 20	190	181	/	X	44	137	6	8	/	/	-
20 - 30	854	711	8	X	172	531	25	123	/	20	/
30 - 40	1 054	933	16	X	278	639	39	118	/	/	-
40 - 50	817	720	20	X	266	434	37	95	/	/	/
50 - 60	949	567	18	X	243	305	25	119	/	263	7
60 - 65	280	29	/	X	17	10	/	10	/	241	/
65 und mehr	5	/	/	X	/	/	/	/	-	/	-
Zusammen	4 148	3 144	66	X	1 021	2 056	135	474	15	530	11

1) Einschließlich Auszubildende in anerkannten kaufmännischen und technischen Ausbildungsberufen.

2) Einschließlich Auszubildende in anerkannten gewerblichen Ausbildungsberufen.

3) Einschließlich Ausländische Krankenkasse.

4) Einschließlich Betriebskrankenkasse der Deutschen Bundesbahn, der Deutschen Bundespost und des Bundesverkehrsministeriums, See-Krankenkasse.

## 1 KRANKENVERSICHERUNG

1.3 Bevölkerung im April 1993 nach Art des Versicherungsschutzes, Art der Krankenkasse/-versicherung, Altersgruppen, Beteiligung am Erwerbsleben und Stellung im Beruf

1 000

Krankenkasse/ -versicherung  Alter (von ... bis unter ... Jahren)	Bevöl- kerung  ins- gesamt	Erwerbstätige					Erwerbslose		Nichterwerbspers.		
		zusammen	Selb- ständige, Mit- helfende Familien- angeh.	Beamte	Ange- stellte 1)	Arbeiter 2)	darunter (v. Sp. 2) mit zu- sätzlich. priv. Krk- versich.	zusammen	darunter mit zu- sätzlich. privater Kranken- versich.	zusammen	darunter mit zu- sätzlich. privater Kranken- versich.
M ä n n l i c h											
Freiwillig versichert											
RVO-Kasse und ähnliche	/	X	X	X	X	X	X	X	X	/	-
unter 15	/	/	/	/	/	/	/	/	/	/	-
15 - 20	19	17	9	/	/	/	/	/	/	/	-
20 - 30	36	36	22	/	6	7	/	/	/	/	-
30 - 40	41	41	28	/	9	/	/	/	/	/	-
40 - 50	41	36	24	/	9	/	/	/	/	/	-
50 - 60	8	6	/	/	/	-	/	/	-	/	-
60 - 65	/	/	/	/	/	/	/	/	-	/	-
65 und mehr	/	/	/	-	/	-	/	-	-	/	-
Zusammen	147	137	89	/	29	16	16	/	-	9	/
davon:											
Ortskrankenkasse 3)	90	81	52	/	15	12	9	/	-	7	/
Innungskrankenkasse	36	35	31	/	/	/	/	/	-	/	-
Betriebskranken- kasse 4)	16	15	/	-	11	/	/	/	-	/	-
Bundesknappschaft	/	/	/	-	/	/	/	-	-	-	-
Landwirtschaftliche Krankenkasse	/	/	/	-	/	/	/	-	-	-	-
Ersatzkasse	/	X	X	X	X	X	X	X	X	/	/
unter 15	/	/	/	/	/	/	/	/	/	/	/
15 - 20	11	10	/	/	/	/	/	/	-	/	-
20 - 30	46	45	20	/	22	/	/	/	-	/	-
30 - 40	48	48	16	/	29	/	/	/	-	/	-
40 - 50	45	44	14	/	28	/	6	/	-	/	-
50 - 60	/	/	/	/	/	/	/	/	-	/	-
60 - 65	/	/	/	/	/	/	/	/	-	/	-
65 und mehr	/	/	/	-	/	-	-	-	-	-	-
Zusammen	156	152	57	6	86	/	17	/	/	/	/
Private Krankenversicherung	/	X	X	X	X	X	X	X	X	/	/
unter 15	/	/	/	/	/	/	/	/	/	/	/
15 - 20	27	26	16	6	/	/	8	/	/	/	/
20 - 30	62	60	36	12	11	/	22	/	-	/	-
30 - 40	37	37	24	7	6	/	14	/	-	/	-
40 - 50	15	15	9	/	/	-	6	/	-	/	-
50 - 60	/	/	/	/	/	/	/	/	-	/	-
60 - 65	/	/	/	/	/	/	/	/	-	/	-
65 und mehr	/	/	/	-	/	-	/	-	-	/	-
Zusammen	149	140	86	28	24	/	50	/	/	9	/
Zusammen											
unter 15	5	X	X	X	X	X	X	X	X	5	/
15 - 20	/	/	/	/	/	/	/	/	/	/	/
20 - 30	57	53	30	8	9	6	12	/	/	/	/
30 - 40	144	141	78	15	40	8	30	/	-	/	-
40 - 50	126	125	68	9	44	/	23	/	/	/	-
50 - 60	101	95	47	/	41	/	16	/	-	5	/
60 - 65	13	11	5	/	/	-	/	/	-	/	/
65 und mehr	/	/	/	/	/	-	/	-	-	/	/
Zusammen	453	428	232	37	140	19	82	/	/	21	/
Als Rentner versichert											
RVO-Kasse und ähnliche	22	/	-	-	/	/	/	/	/	19	/
unter 40	14	/	/	-	/	/	/	/	-	13	-
40 - 50	70	/	/	-	/	/	/	/	/	68	/
50 - 60	94	/	-	-	/	/	-	/	-	93	/
60 - 65	660	/	/	-	/	/	-	/	-	656	7
65 und mehr	859	6	/	-	/	/	/	/	-	850	10
Zusammen											
davon:											
Ortskrankenkasse 3)	702	/	/	-	/	/	/	/	/	694	8
Innungskrankenkasse	8	/	/	-	/	-	-	/	-	8	/
Betriebskranken- kasse 4)	73	/	-	-	/	/	-	/	-	73	/
Bundesknappschaft	75	/	/	-	-	/	-	/	-	75	/
Landwirtschaftliche Krankenkasse	/	-	-	-	-	-	-	-	-	/	-
Ersatzkasse	/	/	-	-	/	/	-	/	-	/	-
unter 40	/	/	-	-	/	/	-	/	-	/	-
40 - 50	7	/	-	-	/	-	-	/	-	7	-
50 - 60	10	-	-	-	/	-	-	-	-	10	/
60 - 65	49	/	/	-	/	/	-	/	/	49	/
65 und mehr	69	/	/	-	/	/	-	/	/	68	/
Zusammen											
unter 40	23	/	-	-	/	/	/	/	/	20	/
40 - 50	16	/	/	-	/	/	/	/	-	15	-
50 - 60	77	/	/	-	/	/	-	/	/	75	/
60 - 65	104	/	-	-	/	/	-	/	-	103	/
65 und mehr	709	/	/	-	/	/	-	/	/	705	8
Zusammen	928	6	/	-	/	/	/	/	/	917	11

1) Einschließlich Auszubildende in anerkannten kaufmännischen und technischen Ausbildungsberufen.

2) Einschließlich Auszubildende in anerkannten gewerblichen Ausbildungsberufen.

3) Einschließlich Ausländische Krankenkasse.

4) Einschließlich Betriebskrankenkasse der Deutschen Bundesbahn, der Deutschen Bundespost und des Bundesverkehrsministeriums, See-Krankenkasse.

## 1 KRANKENVERSICHERUNG

1.3 Bevölkerung im April 1993 nach Art des Versicherungsschutzes, Art der Krankenkasse/-versicherung, Altersgruppen, Beteiligung am Erwerbsleben und Stellung im Beruf

1 000

Krankenkasse/ -versicherung  Alter (von ... bis unter ... Jahren)	Bevol- kerung  ins- gesamt	Erwerbstätige						Erwerbslose		Nichterwerbspers.	
		zusammen	Selb- ständige, Mit- helfende Familien- angeh.	Beamte	Ange- stellte 1)	Arbeiter 2)	darunter (v.Sp. 2) mit zu- sätzlich. priv. Krk- versich.	zusammen	darunter mit zu- sätzlich. privater Kranken- versich.	zusammen	darunter mit zu- sätzlich. privater Kranken- versich.
M ä n n l i c h											
Als Familienangehöriger versichert											
RVO-Kasse und ähnliche											
unter 15	862	X	X	X	X	X	X	X	X	862	22
15 - 20	144	/	/	-	/	/	-	/	-	140	/
20 - 30	36	/	/	-	/	/	-	7	/	28	/
30 - 40	8	/	/	-	-	/	-	/	/	/	-
40 - 50	5	-	-	-	-	-	-	/	-	/	-
50 - 60	18	-	-	-	-	-	-	/	-	16	/
60 - 65	18	-	-	-	-	-	-	/	-	18	/
65 und mehr	13	-	-	-	-	-	-	-	-	13	/
Zusammen	1 105	/	/	-	/	/	-	21	/	1 082	28
davon:											
Ortskrankenkasse 3)	848	/	/	-	/	/	-	18	/	829	21
Innungskrankenkasse	72	/	-	-	-	/	-	/	-	71	/
Betriebskranken- kasse 4)	146	/	/	-	/	/	-	/	-	144	/
Bundesknappschaft	36	/	-	-	-	/	-	/	-	36	/
Landwirtschaftliche Krankenkasse	/	-	-	-	-	-	-	-	-	/	/
Ersatzkasse											
unter 15	582	X	X	X	X	X	X	X	X	582	19
15 - 20	116	/	/	-	/	/	-	/	-	113	/
20 - 30	46	/	-	-	/	/	/	/	-	43	/
30 - 40	/	/	-	-	/	-	-	/	-	/	-
40 - 50	/	/	/	-	-	-	-	/	-	/	-
50 - 60	5	-	-	-	-	-	-	/	/	/	/
60 - 65	/	/	/	-	-	-	-	/	-	/	-
65 und mehr	/	-	-	-	-	-	-	-	-	/	-
Zusammen	756	/	/	-	/	/	/	9	/	746	24
Private											
Krankenversicherung											
unter 15	16	X	X	X	X	X	X	X	X	16	/
15 - 20	/	-	-	-	-	-	-	-	-	/	/
20 - 30	/	/	-	-	/	-	-	-	-	/	-
30 - 40	-	-	-	-	-	-	-	-	-	-	-
40 - 50	-	-	-	-	-	-	-	-	-	-	-
50 - 60	-	-	-	-	-	-	-	-	-	-	-
60 - 65	-	-	-	-	-	-	-	-	-	-	-
65 und mehr	-	-	-	-	-	-	-	-	-	-	-
Zusammen	19	/	-	-	/	-	-	-	-	19	/
Zusammen											
unter 15	1 460	X	X	X	X	X	X	X	X	1 460	44
15 - 20	262	/	/	-	/	/	-	5	-	256	9
20 - 30	83	/	/	-	/	/	/	8	/	72	/
30 - 40	11	/	/	-	/	/	-	7	/	/	/
40 - 50	6	/	/	-	-	-	-	/	/	/	-
50 - 60	23	-	-	-	-	-	-	/	/	20	/
60 - 65	21	/	/	-	-	-	-	/	-	20	/
65 und mehr	14	-	-	-	-	-	-	-	-	14	/
Zusammen	1 881	/	/	-	/	/	/	30	/	1 847	57
Sonstiger Versicherungsschutz											
Freie Heilfürsorge der Polizei u. Bundeswehr	90	90	X	78	13	X	10	X	X	X	X
Anspruchsberechtigt als Sozialhilfe- empfänger usw. 5)	34	/	/	-	-	/	-	12	/	20	/
Zusammen	125	92	/	78	13	/	10	12	/	20	/
Nicht krankenversichert											
Zusammen	/	/	/	-	/	/	X	/	X	/	X
Zusammen											
Zusammen											
unter 15	1 476	X	X	X	X	X	X	X	X	1 476	45
15 - 20	467	191	/	7	45	138	6	14	/	262	9
20 - 30	1 073	831	39	60	193	538	42	137	/	105	/
30 - 40	1 241	1 088	95	26	318	649	72	132	/	21	/
40 - 50	974	852	88	15	311	438	61	102	/	19	/
50 - 60	1 156	664	66	6	284	307	42	127	/	366	9
60 - 65	419	40	8	/	21	10	/	12	/	368	5
65 und mehr	733	10	/	-	/	/	/	/	/	723	8
Zusammen	7 539	3 675	302	115	1 177	2 081	227	525	16	3 340	81

1) Einschließlich Auszubildende in anerkannten kaufmännischen und technischen Ausbildungsberufen.

2) Einschließlich Auszubildende in anerkannten gewerblichen Ausbildungsberufen.

3) Einschließlich Ausländische Krankenkasse.

4) Einschließlich Betriebskrankenkasse der Deutschen Bundesbahn, der Deutschen Bundespost und des Bundesverkehrsministeriums, See-Krankenkasse.

5) Anspruchsberechtigt als Sozialhilfeempfänger, Kriegsschadenrentner oder Empfänger von Unterhaltshilfe aus dem Lastenausgleich.

## 1 KRANKENVERSICHERUNG

1.3 Bevölkerung im April 1993 nach Art des Versicherungsschutzes, Art der Krankenkasse/-versicherung, Altersgruppen, Beteiligung am Erwerbsleben und Stellung im Beruf

1 000

Krankenkasse/ -versicherung  Alter (von ... bis unter ... Jahren)	Bevöl- kerung  ins- gesamt	Erwerbstätige						Erwerbslose		Nichterwerbspers.	
		zusammen	Selb- ständige, Mit- helfende Familien- angeh.	Beamte	Ange- stellte 1)	Arbeiter 2)	darunter (v. Sp. 2) mit zu- sätzlich. priv. Krk- versich.	zusammen	darunter mit zu- sätzlich. privater Kranken- versich.	zusammen	darunter mit zu- sätzlich. privater Kranken- versich.

Weiblich

Pflichtversichert

## RVÜ-Kasse und ähnliche

unter 15	X	X	X	X	X	X	X	X	X	X	X
15 - 20	93	84	/	X	36	48	/	8	/	/	-
20 - 30	512	329	/	X	181	146	12	162	6	21	/
30 - 40	567	387	6	X	212	169	15	174	5	6	/
40 - 50	440	314	6	X	170	138	14	124	/	/	-
50 - 60	584	229	/	X	121	103	9	135	/	220	/
60 - 65	13	/	/	X	/	/	/	/	-	9	/
65 und mehr	/	/	/	X	/	/	-	-	-	/	-
Zusammen	2 210	1 347	20	X	722	604	52	603	19	260	/

davon:

Ortskrankenkasse 3)	1 738	979	16	X	482	481	37	541	18	218	/
Innungskrankenkasse	139	118	/	X	69	46	/	16	/	5	-
Betriebskranken- kasse 4)	278	219	/	X	154	63	10	32	/	28	/
Bundesknappschaft	51	28	-	X	16	12	/	14	/	9	-
Landwirtschaftliche Krankenkasse	/	/	/	X	/	/	-	/	-	/	-

## Ersatzkasse

unter 15	X	X	X	X	X	X	X	X	X	X	X
15 - 20	60	58	/	X	41	17	/	/	-	/	-
20 - 30	355	298	/	X	276	21	12	46	/	11	/
30 - 40	507	439	7	X	410	22	16	65	/	/	/
40 - 50	401	337	/	X	313	19	15	63	/	/	/
50 - 60	378	233	/	X	215	14	10	62	/	84	/
60 - 65	5	/	/	X	/	/	/	/	-	/	/
65 und mehr	/	/	-	X	/	-	-	-	-	-	-
Zusammen	1 707	1 368	15	X	1 259	94	55	237	9	102	/

## Zusammen

unter 15	X	X	X	X	X	X	X	X	X	X	X
15 - 20	153	142	/	X	77	64	/	9	/	/	-
20 - 30	867	627	/	X	457	167	24	208	8	32	/
30 - 40	1 074	826	12	X	622	191	30	239	8	9	/
40 - 50	841	651	10	X	484	157	29	187	6	/	/
50 - 60	962	462	8	X	337	117	19	196	6	303	6
60 - 65	19	5	/	X	/	/	/	/	-	13	/
65 und mehr	/	/	/	X	/	/	-	-	-	/	-
Zusammen	3 917	2 715	36	X	1 981	698	107	840	28	362	8

1) Einschließlich Auszubildende in anerkannten kaufmännischen und technischen Ausbildungsberufen.

2) Einschließlich Auszubildende in anerkannten gewerblichen Ausbildungsberufen.

3) Einschließlich Ausländische Krankenkasse.

4) Einschließlich Betriebskrankenkasse der Deutschen Bundesbahn, der Deutschen Bundespost und des Bundesverkehrsministeriums, See-Krankenkasse.

## 1 KRANKENVERSICHERUNG

1.3 Bevölkerung im April 1993 nach Art des Versicherungsschutzes, Art der Krankenkasse/-versicherung, Altersgruppen, Beteiligung am Erwerbsleben und Stellung im Beruf

1 000

Krankenkasse/ -versicherung  Alter (von ... bis unter ... Jahren)	Bevöl- kerung  ins- gesamt	Erwerbstätige					Erwerbslose		Nichterwerbspers.		
		zusammen	Selb- ständige, Mit- helfende Familien- angeh.	Beamte	Ange- stellte 1)	Arbeiter 2)	darunter (v.Sp. 2) mit zu- sätzlich. priv.Krk- versich.	zusammen	darunter mit zu- sätzlich. privater Kranken- versich.	zusammen	darunter mit zu- sätzlich. privater Kranken- versich.
Weiblich											
Freiwillig versichert											
RVO-Kasse und ähnliche											
unter 15	/	X	X	X	X	X	X	X	X	/	/
15 - 20	/	/	/	/	/	/	/	/	/	/	/
20 - 30	10	8	/	/	/	/	/	/	/	/	/
30 - 40	17	15	9	/	/	/	/	/	/	/	/
40 - 50	16	15	10	/	/	/	/	/	/	/	/
50 - 60	15	12	7	/	/	/	/	/	/	/	/
60 - 65	/	/	/	-	/	-	/	-	-	/	-
65 und mehr	/	/	/	-	/	-	/	-	-	/	-
Zusammen	62	53	32	/	17	/	5	/	-	6	/
davon:											
Ortskrankenkasse 3)	44	37	25	/	9	/	/	/	-	5	/
Innungskrankenkasse	7	6	5	-	/	/	/	/	-	/	-
Betriebskranken- kasse 4)	10	9	/	-	7	/	/	/	-	/	-
Bundesknappschaft	/	/	/	-	/	/	-	/	-	/	-
Landwirtschaftliche Krankenkasse	/	/	/	-	/	-	/	-	-	/	-
Ersatzkasse											
unter 15	/	X	X	X	X	X	X	X	X	/	-
15 - 20	/	/	/	/	/	/	/	/	/	/	-
20 - 30	11	9	/	/	/	/	/	/	/	/	-
30 - 40	32	31	14	/	16	-	/	/	/	/	-
40 - 50	31	30	11	/	18	/	/	/	/	/	-
50 - 60	18	17	7	/	9	/	/	/	/	/	-
60 - 65	/	/	/	-	/	-	/	-	-	-	-
65 und mehr	/	/	/	-	-	-	/	-	-	-	-
Zusammen	93	89	37	/	48	/	9	/	/	/	-
Private Krankenversicherung											
unter 15	/	X	X	X	X	X	X	X	X	/	/
15 - 20	/	/	/	/	/	/	/	/	/	/	/
20 - 30	12	11	/	5	/	/	/	/	/	/	/
30 - 40	20	19	12	/	/	/	6	/	/	/	-
40 - 50	13	12	9	/	/	/	/	/	/	/	/
50 - 60	7	6	/	/	/	/	/	/	/	/	/
60 - 65	/	/	/	-	/	-	/	-	-	/	/
65 und mehr	/	/	/	-	-	-	/	-	-	/	-
Zusammen	58	49	28	9	11	/	17	/	/	7	/
Zusammen											
unter 15	/	X	X	X	X	X	X	X	X	/	/
15 - 20	/	/	/	/	/	/	/	/	/	/	/
20 - 30	34	29	12	6	9	/	5	/	/	/	/
30 - 40	69	66	36	/	25	/	11	/	/	/	-
40 - 50	59	58	30	/	24	/	9	/	/	/	/
50 - 60	39	35	18	/	16	/	6	/	/	/	/
60 - 65	/	/	/	-	/	-	/	-	-	/	/
65 und mehr	/	/	/	-	/	-	/	-	-	/	-
Zusammen	213	191	97	15	76	/	32	6	/	16	/
Als Rentner versichert											
RVO-Kasse und ähnliche											
unter 40	18	/	-	-	/	/	-	/	-	17	/
40 - 50	21	/	-	-	/	/	-	/	-	19	/
50 - 60	92	/	-	-	/	/	/	/	/	90	/
60 - 65	388	/	/	-	/	/	/	/	/	384	5
65 und mehr	1 351	/	/	-	/	/	/	/	-	1 349	10
Zusammen	1 870	7	/	-	/	/	/	/	/	1 859	17
davon:											
Ortskrankenkasse 3)	1 634	6	/	-	/	/	/	/	-	1 624	15
Innungskrankenkasse	13	/	/	-	/	/	-	/	-	12	/
Betriebskranken- kasse 4)	117	/	-	-	/	-	-	/	-	117	/
Bundesknappschaft	105	-	-	-	-	-	-	/	-	105	/
Landwirtschaftliche Krankenkasse	/	-	-	-	-	-	-	/	/	/	-
Ersatzkasse											
unter 40	/	/	-	-	/	-	-	/	-	/	-
40 - 50	/	/	-	-	/	-	-	/	-	/	/
50 - 60	19	/	-	-	/	-	-	/	-	18	/
60 - 65	55	/	-	-	/	/	-	-	-	54	/
65 und mehr	71	/	-	-	/	-	-	-	-	71	/
Zusammen	151	/	-	-	/	/	-	/	-	149	/
Zusammen											
unter 40	20	/	-	-	/	/	-	/	-	19	/
40 - 50	25	/	-	-	/	/	-	/	-	23	/
50 - 60	111	/	-	-	/	/	/	/	-	108	/
60 - 65	443	/	/	-	/	/	/	/	/	438	6
65 und mehr	1 422	/	/	-	/	/	-	/	-	1 420	11
Zusammen	2 021	8	/	-	/	/	/	5	/	2 008	20

1) Einschließlich Auszubildende in anerkannten kaufmännischen und technischen Ausbildungsberufen.

2) Einschließlich Auszubildende in anerkannten gewerblichen Ausbildungsberufen.

3) Einschließlich Ausländische Krankenkasse.

4) Einschließlich Betriebskrankenkasse der Deutschen Bundesbahn, der Deutschen Bundespost und des Bundesverkehrsministeriums, See-Krankenkasse.

1 KRANKENVERSICHERUNG

1.3 Bevölkerung im April 1993 nach Art des Versicherungsschutzes, Art der Krankenkasse/-versicherung, Altersgruppen, Beteiligung am Erwerbsleben und Stellung im Beruf

1 000

Krankenkasse/ -versicherung  Alter (von ... bis unter ... Jahren)	Bevöl- kerung  ins- gesamt	Erwerbstätige					Erwerbslose		Nichterwerbspers.		
		zusammen	Selb- ständige, Mit- helfende Familien- angeh.	Beamte	Ange- stellte 1)	Arbeiter 2)	darunter (v. Sp. 2) mit zu- sätzlich. priv. Krk- versich.	zusammen	darunter mit zu- sätzlich. privater Kranken- versich.	zusammen	darunter mit zu- sätzlich. privater Kranken- versich.
Weiblich											
Als Familienangehöriger versichert											
RVO-Kasse und ähnliche											
unter 15	813	X	X	X	X	X	X	X	X	813	20
15 - 20	137	/	/	-	/	/	/	/	/	133	/
20 - 30	47	/	/	-	/	/	/	14	/	32	/
30 - 40	37	/	/	-	/	/	/	20	/	15	/
40 - 50	28	/	/	-	/	/	-	18	/	9	/
50 - 60	66	/	/	-	/	/	-	15	/	51	/
60 - 65	13	-	-	-	-	-	-	/	-	13	-
65 und mehr	26	-	-	-	-	-	-	-	-	26	-
Zusammen	1 168	/	/	-	/	/	/	71	/	1 092	26
davon:											
Ortskrankenkasse 3)	896	/	/	-	/	/	/	56	/	836	20
Innungskrankenkasse	83	/	/	-	/	-	-	5	/	77	/
Betriebskranken- kasse 4)	147	/	/	-	/	/	-	6	-	140	/
Bundesknappschaft	40	/	-	-	/	/	-	/	/	37	/
Landwirtschaftliche Krankenkasse	/	/	/	-	-	/	/	/	-	/	/
Ersatzkasse											
unter 15	548	X	X	X	X	X	X	X	X	548	16
15 - 20	129	/	/	-	/	/	/	/	/	126	/
20 - 30	39	/	/	-	/	-	-	/	/	35	/
30 - 40	9	/	-	-	/	-	-	/	/	/	-
40 - 50	8	/	/	-	/	-	-	/	/	/	-
50 - 60	16	/	/	-	/	-	-	/	/	12	/
60 - 65	/	-	-	-	-	-	-	-	-	/	/
65 und mehr	/	-	-	-	-	-	-	-	-	/	/
Zusammen	753	/	/	-	/	/	/	17	/	733	21
Private Krankenversicherung											
unter 15	15	X	X	X	X	X	X	X	X	15	/
15 - 20	/	-	-	-	-	-	-	/	-	/	/
20 - 30	/	/	-	-	/	-	-	/	-	/	/
30 - 40	/	-	-	-	-	-	-	/	-	/	/
40 - 50	/	/	-	-	-	-	-	/	-	/	/
50 - 60	/	/	/	-	-	-	/	-	-	-	-
60 - 65	-	-	-	-	-	-	-	-	-	-	-
65 und mehr	-	-	-	-	-	-	-	-	-	-	-
Zusammen	19	/	/	-	/	-	/	/	-	18	/
Zusammen											
unter 15	1 376	X	X	X	X	X	X	X	X	1 376	39
15 - 20	268	/	/	-	/	/	/	6	/	262	8
20 - 30	87	/	/	-	/	/	/	17	/	67	/
30 - 40	46	/	/	-	/	/	/	25	/	19	/
40 - 50	37	/	/	-	/	/	-	23	/	13	/
50 - 60	82	/	/	-	/	/	/	17	/	63	/
60 - 65	16	-	-	-	-	-	-	/	-	16	/
65 und mehr	28	-	-	-	-	-	-	-	-	28	/
Zusammen	1 939	8	/	-	/	/	/	89	/	1 843	52
Sonstiger Versicherungsschutz											
Freie Heilfürsorge der Polizei u. Bundeswehr	/	/	X	/	-	X	/	X	X	X	X
Anspruchsberechtigt als Sozialhilfe- empfänger usw. 5)	32	/	-	-	/	/	-	12	/	19	/
Zusammen	34	/	-	/	/	/	/	12	/	19	/
Nicht krankenversichert											
Zusammen	/	/	/	-	/	-	X	/	X	/	X
Zusammen											
Zusammen											
unter 15	1 389	X	X	X	X	X	X	X	X	1 389	40
15 - 20	427	144	/	/	78	64	/	16	/	267	9
20 - 30	1 002	660	16	7	468	169	30	232	8	110	/
30 - 40	1 208	894	49	/	648	193	41	270	9	44	/
40 - 50	965	711	40	/	509	159	39	214	7	41	/
50 - 60	1 198	500	26	/	354	118	25	218	7	480	10
60 - 65	481	11	/	-	6	/	/	/	/	468	7
65 und mehr	1 456	/	/	-	/	/	/	/	-	1 452	11
Zusammen	8 127	2 924	137	16	2 064	706	140	952	32	4 252	82

1) Einschließlich Auszubildende in anerkannten kaufmännischen und technischen Ausbildungsberufen.

2) Einschließlich Auszubildende in anerkannten gewerblichen Ausbildungsberufen.

3) Einschließlich Ausländische Krankenkasse.

4) Einschließlich Betriebskrankenkasse der Deutschen Bundesbahn, der Deutschen Bundespost und des Bundesverkehrsministeriums, See-Krankenkasse.

5) Anspruchsberechtigt als Sozialhilfeempfänger, Kriegsschadenrentner oder Empfänger von Unterhaltshilfe aus dem Lastenausgleich.

## 1 KRANKENVERSICHERUNG

1.3 Bevölkerung im April 1993 nach Art des Versicherungsschutzes, Art der Krankenkasse/-versicherung, Altersgruppen, Beteiligung am Erwerbsleben und Stellung im Beruf

1 000

Krankenkasse/ -versicherung	Bevöl- kerung	Erwerbstätige						Erwerbslose		Nichterwerbspers.	
		zusammen	Selb- ständige, Mit- helfende Familien- angeh.	Beamte	Ange- stellte 1)	Arbeiter 2)	darunter (v.Sp. 2) mit zu- sätzlich. priv.Krk- versich.	zusammen	darunter mit zu- sätzlich. privater Kranken- versich.	zusammen	darunter mit zu- sätzlich. privater Kranken- versich.
I n s g e s a m t											
Pflichtversichert											
RVO-Kasse und ähnliche											
unter 15	X	X	X	X	X	X	X	X	X	X	X
15 - 20	262	245	/	X	70	175	6	15	/	/	-
20 - 30	1 250	940	9	X	282	650	32	276	8	33	/
30 - 40	1 420	1 133	17	X	345	772	45	279	8	8	/
40 - 50	1 059	853	20	X	291	542	41	204	8	/	/
50 - 60	1 297	635	17	X	228	389	28	228	7	433	9
60 - 65	245	23	/	X	9	11	/	8	/	214	/
65 und mehr	5	/	/	X	/	/	/	/	-	/	-
Zusammen	5 539	3 833	68	X	1 226	2 539	154	1 011	32	695	14
davon:											
Ortskrankenkasse 3)	4 217	2 752	47	X	789	1 917	110	902	29	563	11
Innungskrankenkasse	485	440	13	X	117	309	16	32	/	13	/
Betriebskranken- kasse 4)	657	526	/	X	284	239	22	49	/	82	/
Bundesknappschaft	170	106	/	X	35	71	/	27	/	36	/
Landwirtschaftliche Krankenkasse	10	9	/	X	/	/	/	/	-	/	-
Ersatzkasse											
unter 15	X	X	X	X	X	X	X	X	X	X	X
15 - 20	80	78	/	X	51	26	/	/	-	/	-
20 - 30	471	398	/	X	347	48	17	55	/	19	/
30 - 40	708	625	11	X	555	59	25	79	/	/	/
40 - 50	599	519	10	X	459	49	25	79	/	/	/
50 - 60	613	393	9	X	351	33	16	87	/	133	/
60 - 65	54	11	/	X	10	/	/	/	-	40	/
65 und mehr	/	/	/	X	/	-	/	/	-	/	-
Zusammen	2 526	2 025	34	X	1 776	215	88	304	11	198	/
Zusammen											
unter 15	X	X	X	X	X	X	X	X	X	X	X
15 - 20	342	323	/	X	121	201	10	17	/	/	-
20 - 30	1 721	1 338	12	X	629	697	49	331	11	52	/
30 - 40	2 128	1 759	29	X	900	830	70	358	12	12	/
40 - 50	1 658	1 371	30	X	750	591	66	282	11	/	/
50 - 60	1 910	1 028	26	X	580	422	44	315	10	567	13
60 - 65	299	34	/	X	20	11	/	11	/	254	/
65 und mehr	7	/	/	X	/	/	/	/	-	/	-
Zusammen	8 065	5 858	102	X	3 002	2 754	241	1 314	43	892	19

1) Einschließlich Auszubildende in anerkannten kaufmännischen und technischen Ausbildungsberufen.

2) Einschließlich Auszubildende in anerkannten gewerblichen Ausbildungsberufen.

3) Einschließlich Ausländische Krankenkasse.

4) Einschließlich Betriebskrankenkasse der Deutschen Bundesbahn, der Deutschen Bundespost und des Bundesverkehrsministeriums, See-Krankenkasse.



## 1 KRANKENVERSICHERUNG

1.3 Bevölkerung im April 1993 nach Art des Versicherungsschutzes, Art der Krankenkasse/-versicherung, Altersgruppen, Beteiligung am Erwerbsleben und Stellung im Beruf

1 000

Krankenkasse/ -versicherung  Alter (von ... bis unter ... Jahren)	Bevöl- kerung  ins- gesamt	Erwerbstätige					Erwerbslose		Nichterwerbspers.		
		zusammen	Selb- ständige, Mit- helfende Familien- angeh.	Beamte	Ange- stellte 1)	Arbeiter 2)	darunter (v.Sp. 2) mit zu- sätzlich. priv.Krk- versich.	zusammen	darunter mit zu- sätzlich. privater Kranken- versich.	zusammen	darunter mit zu- sätzlich. privater Kranken- versich.
I n s g e s a m t											
Freiwillig versichert											
RVO-Kasse und ähnliche	/	X	X	X	X	X	X	X	X	/	/
unter 15	/	/	/	-	/	/	-	-	-	/	-
15 - 20	29	25	14	/	/	5	/	/	-	/	/
20 - 30	54	51	31	/	11	8	5	/	-	/	/
30 - 40	57	56	38	/	13	/	7	/	-	/	/
40 - 50	55	48	32	/	14	/	5	/	-	6	/
50 - 60	10	8	5	/	/	-	/	/	-	/	-
60 - 65	/	/	/	-	/	-	/	-	-	/	-
65 und mehr	/	/	/	-	/	-	/	-	-	/	-
Zusammen	209	190	122	/	46	18	21	/	-	15	/
davon:											
Ortskrankenkasse 3)	134	118	77	/	24	13	13	/	-	13	/
Innungskrankenkasse	43	41	36	/	/	/	/	/	-	/	-
Betriebskranken- kasse 4)	26	24	/	-	17	/	/	/	-	/	-
Bundesknappschaft	/	/	/	-	/	/	/	/	-	/	-
Landwirtschaftliche Krankenkasse	/	/	/	-	/	/	/	-	-	/	-
Ersatzkasse											
unter 15	/	X	X	X	X	X	X	X	X	/	/
15 - 20	/	/	-	-	/	-	-	-	-	/	-
20 - 30	22	19	10	/	7	/	/	/	-	/	-
30 - 40	77	76	35	/	38	/	8	/	-	/	-
40 - 50	79	78	27	/	48	/	7	/	/	/	-
50 - 60	63	61	21	/	37	/	8	/	/	/	/
60 - 65	/	/	/	-	/	-	/	-	-	/	-
65 und mehr	/	/	/	-	/	-	/	-	-	-	-
Zusammen	249	240	93	10	134	/	26	/	/	6	/
Private Krankenversicherung											
unter 15	8	X	X	X	X	X	X	X	X	8	/
15 - 20	/	/	/	/	/	-	/	/	-	/	/
20 - 30	40	38	19	12	6	/	12	/	/	/	/
30 - 40	82	80	49	14	16	/	28	/	/	/	-
40 - 50	49	49	32	8	8	/	18	/	/	/	/
50 - 60	22	21	13	/	/	/	9	/	/	/	/
60 - 65	/	/	/	/	/	-	/	/	-	/	/
65 und mehr	/	/	/	-	/	-	/	-	-	/	/
Zusammen	207	189	114	37	35	/	68	/	/	16	/
Zusammen											
unter 15	9	X	X	X	X	X	X	X	X	9	/
15 - 20	5	/	/	/	/	/	/	/	-	/	/
20 - 30	91	82	43	14	18	7	17	/	/	6	/
30 - 40	213	207	114	19	65	9	41	/	/	/	-
40 - 50	185	182	98	12	68	/	32	/	/	/	/
50 - 60	140	130	65	6	56	/	22	/	/	8	/
60 - 65	17	13	6	/	6	-	/	/	-	/	/
65 und mehr	6	/	/	-	/	-	/	-	-	/	/
Zusammen	666	619	329	52	215	23	115	9	/	37	/
Als Rentner versichert											
RVO-Kasse und ähnliche											
unter 40	40	/	-	-	/	/	/	/	/	36	/
40 - 50	35	/	/	-	/	/	/	/	-	32	/
50 - 60	162	/	/	-	/	/	-	/	/	159	/
60 - 65	482	/	/	-	/	/	/	/	/	477	6
65 und mehr	2 010	/	/	-	/	/	-	-	-	2 005	18
Zusammen	2 729	12	/	-	/	/	/	8	/	2 709	27
davon:											
Ortskrankenkasse 3)	2 335	11	/	-	/	/	/	7	/	2 318	23
Innungskrankenkasse	21	/	/	-	/	/	-	/	-	20	/
Betriebskranken- kasse 4)	190	/	-	-	/	/	-	/	-	189	/
Bundesknappschaft	180	/	/	-	-	/	-	/	-	179	/
Landwirtschaftliche Krankenkasse	/	-	-	-	-	-	-	/	/	/	-
Ersatzkasse											
unter 40	/	/	-	-	/	/	-	/	-	/	-
40 - 50	6	/	-	-	/	-	-	/	-	6	/
50 - 60	26	/	-	-	/	-	-	/	-	24	/
60 - 65	65	/	-	-	/	/	-	/	-	64	/
65 und mehr	120	/	/	-	/	/	-	/	/	119	/
Zusammen	220	/	/	-	/	/	-	/	/	217	/
Zusammen											
unter 40	43	/	-	-	/	/	/	/	/	39	/
40 - 50	41	/	/	-	/	/	/	/	-	38	/
50 - 60	188	/	/	-	/	/	-	/	/	183	/
60 - 65	546	/	/	-	/	/	/	/	/	541	7
65 und mehr	2 131	5	/	-	/	/	-	/	/	2 124	19
Zusammen	2 949	14	/	-	5	/	/	10	/	2 925	31

1) Einschließlich Auszubildende in anerkannten kaufmännischen und technischen Ausbildungsberufen.

2) Einschließlich Auszubildende in anerkannten gewerblichen Ausbildungsberufen.

3) Einschließlich Ausländische Krankenkasse.

4) Einschließlich Betriebskrankenkasse der Deutschen Bundesbahn, der Deutschen Bundespost und des Bundesverkehrsministeriums, See-Krankenkasse.

## 1 KRANKENVERSICHERUNG

1.3 Bevölkerung im April 1993 nach Art des Versicherungsschutzes, Art der Krankenkasse/-versicherung, Altersgruppen, Beteiligung am Erwerbsleben und Stellung im Beruf

1 000

Krankenkasse/ -versicherung  Alter (von ... bis unter ... Jahren)	Bevöl- kerung  ins- gesamt	Erwerbstätige						Erwerbslose		Nichterwerbspers.	
		zusammen	Selb- ständige, Mit- helfende Familien- angeh.	Beamte	Ange- stellte 1)	Arbeiter 2)	darunter (v. Sp. 2) mit zu- sätzlich. priv. Krk- versich.	zusammen	darunter mit zu- sätzlich. privater Kranken- versich.	zusammen	darunter mit zu- sätzlich. privater Kranken- versich.
I n s g e s a m t											
Als Familienangehöriger versichert											
RVG-Kasse und ähnliche											
unter 15	1 676	X	X	X	X	X	X	X	X	1 676	43
15 - 20	281	/	/	-	/	/	-	7	/	274	8
20 - 30	83	/	/	-	/	/	/	21	/	60	/
30 - 40	45	/	/	-	/	/	/	25	/	17	/
40 - 50	34	/	/	-	/	/	-	22	/	11	/
50 - 60	84	/	/	-	/	/	-	17	/	67	/
60 - 65	32	-	-	-	-	-	-	/	-	31	/
65 und mehr	39	-	-	-	-	-	-	-	-	39	/
Zusammen	2 273	7	/	-	/	/	/	92	/	2 174	55
davon:											
Ortskrankenkasse 3)	1 744	/	/	-	/	/	/	74	/	1 665	41
Innungskrankenkasse	155	/	/	-	/	/	-	7	/	148	/
Betriebskranken- kasse 4)	293	/	/	-	/	/	-	8	-	284	8
Bundesknappschaft	76	/	-	-	/	/	-	/	/	73	/
Landwirtschaftliche Krankenkasse	5	/	/	-	-	/	/	/	-	5	/
Ersatzkasse											
unter 15	1 129	X	X	X	X	X	X	X	X	1 129	34
15 - 20	245	/	/	-	/	/	/	/	/	240	8
20 - 30	85	/	/	-	/	/	/	5	/	79	/
30 - 40	12	/	-	-	/	-	-	7	/	/	-
40 - 50	9	/	/	-	/	-	-	/	/	/	-
50 - 60	21	/	/	-	/	-	-	/	/	16	/
60 - 65	/	/	/	-	-	-	-	/	-	/	/
65 und mehr	/	-	-	-	-	-	-	-	-	/	/
Zusammen	1 509	/	/	-	/	/	/	26	/	1 479	45
Private Krankenversicherung											
unter 15	31	X	X	X	X	X	X	X	X	31	7
15 - 20	/	-	-	-	-	-	-	/	-	/	/
20 - 30	/	/	-	-	/	-	-	-	-	/	/
30 - 40	/	-	-	-	-	-	-	/	-	/	/
40 - 50	/	-	-	-	-	-	-	/	-	/	/
50 - 60	/	/	/	-	-	-	/	-	-	-	-
60 - 65	-	-	-	-	-	-	-	-	-	-	-
65 und mehr	-	-	-	-	-	-	-	-	-	-	-
Zusammen	38	/	/	-	/	-	/	/	-	37	9
Zusammen											
unter 15	2 836	X	X	X	X	X	X	X	X	2 836	84
15 - 20	531	/	/	-	/	/	/	11	/	518	17
20 - 30	170	/	/	-	/	/	/	26	/	139	/
30 - 40	58	/	/	-	/	/	/	33	/	22	/
40 - 50	43	/	/	-	/	/	-	27	/	15	/
50 - 60	105	/	/	-	/	/	/	21	/	83	/
60 - 65	37	/	/	-	-	-	-	/	-	36	/
65 und mehr	41	-	-	-	-	-	-	-	-	41	/
Zusammen	3 820	11	/	-	/	/	/	118	/	3 690	109
Sonstiger Versicherungsschutz											
Freie Heilfürsorge der Polizei u. Bundeswehr Anspruchsberechtigt als Sozialhilfe- empfänger usw. 5)	92	92	X	79	13	X	10	X	X	X	X
Zusammen	66	/	/	-	/	/	-	24	/	40	/
	158	94	/	79	13	/	10	24	/	40	/
Nicht krankenversichert											
Zusammen	8	/	/	-	/	/	X	/	X	7	X
I n s g e s a m t											
Insgesamt											
unter 15	2 865	X	X	X	X	X	X	X	X	2 865	86
15 - 20	894	335	/	8	124	202	10	30	/	529	18
20 - 30	2 075	1 491	55	67	661	707	71	369	11	216	6
30 - 40	2 449	1 982	144	30	966	842	114	402	13	65	/
40 - 50	1 939	1 563	128	19	820	597	100	316	12	60	/
50 - 60	2 353	1 163	92	7	638	425	67	345	11	846	19
60 - 65	901	51	11	/	27	12	/	13	/	836	12
65 und mehr	2 190	13	7	-	/	/	/	/	/	2 175	20
Insgesamt	15 667	6 598	439	131	3 241	2 787	367	1 477	48	7 592	162

1) Einschließlich Auszubildende in anerkannten kaufmännischen und technischen Ausbildungsberufen.

2) Einschließlich Auszubildende in anerkannten gewerblichen Ausbildungsberufen.

3) Einschließlich Ausländische Krankenkasse.

4) Einschließlich Betriebskrankenkasse der Deutschen Bundesbahn, der Deutschen Bundespost und des Bundesverkehrsministeriums, See-Krankenkasse.

5) Anspruchsberechtigt als Sozialhilfeempfänger, Kriegsschadenrentner oder Empfänger von Unterhaltshilfe aus dem Lastenausgleich.

## 1 KRANKENVERSICHERUNG

1.4 Erwerbstätige im April 1993 nach Art der Krankenkasse/-versicherung, Art des Versicherungsschutzes und monatlichem Nettoeinkommen

1 000

Krankenkasse/-versicherung Art des Versicherungsschutzes	Erwerbs- tätige ins- gesamt	Mit Angabe des Ein- kommens zus.	Davon mit einem monatl. Nettoeinkommen von ... bis unter ... DM									Ohne Angabe des Ein- kommens 1)
			unter 600	600 1 000	1 000 1 400	1 400 1 800	1 800 2 200	2 200 2 500	2 500 3 000	3 000 4 000	4 000 und mehr	
			M ä n n l i c h									
RVO-Kasse und ähnliche												
Pflichtversichert	2 486	2 411	112	117	396	731	578	267	140	61	11	76
Freiwillig versichert	137	122	/	7	13	14	17	11	15	25	15	15
Als Rentner versichert	6	5	-	/	/	/	/	/	/	-	-	/
Als Familienangehöriger versichert	/	/	/	/	/	/	/	-	-	-	-	/
Zusammen	2 631	2 539	116	125	410	746	596	279	155	86	26	92
davon:												
Ortskrankenkasse 2)	1 860	1 801	75	97	339	544	400	180	100	53	14	60
Innungskrankenkasse	358	343	28	15	40	105	87	33	19	10	5	15
Betriebskrankenkasse 3)	324	315	11	12	24	84	84	50	27	18	6	9
Bundesknappschaft	80	78	/	/	6	13	24	15	9	5	/	/
Landwirtschaftliche Krankenkasse	9	/	/	-	/	/	/	/	/	/	-	7
Ersatzkasse												
Pflichtversichert	657	635	15	16	43	114	168	112	90	62	15	23
Freiwillig versichert	152	145	/	/	7	7	12	12	24	46	32	6
Als Rentner versichert	/	/	-	/	/	/	-	-	-	-	-	-
Als Familienangehöriger versichert	/	/	/	/	/	/	-	-	-	-	-	/
Zusammen	811	783	18	21	50	121	179	124	114	108	47	29
Private Krankenversicherung												
Freiwillig versichert	140	128	/	/	9	12	17	17	17	22	26	11
Als Familienangehöriger versichert	/	/	-	/	-	-	-	-	-	-	-	-
Zusammen	140	128	/	/	9	12	17	17	17	22	26	11
Sonstiger Versicherungsschutz												
Freie Heilfürsorge der Polizei und Bundeswehr	90	86	29	14	6	10	10	7	7	/	/	/
Anspruchsberechtigt als Sozialhilfeempfänger usw. 4)	/	/	/	/	-	-	-	-	-	-	-	-
Zusammen	92	87	30	14	6	10	10	7	7	/	/	/
Zusammen												
Pflichtversichert	3 144	3 045	127	133	439	845	745	379	230	123	26	99
Freiwillig versichert	428	395	10	16	29	33	45	40	56	94	73	33
Als Rentner versichert	6	6	-	/	/	/	/	/	/	-	-	/
Als Familienangehöriger versichert	/	/	/	/	/	/	/	-	-	-	-	/
Freie Heilfürsorge der Polizei und Bundeswehr	90	86	29	14	6	10	10	7	7	/	/	/
Anspruchsberechtigt als Sozialhilfeempfänger usw. 4)	/	/	/	/	-	-	-	-	-	-	-	-
Nicht krankenversichert	/	/	/	-	/	/	/	-	-	-	-	/
Zusammen	3 675	3 538	168	165	476	889	801	426	294	219	100	137

- 1) Einschließlich der Selbständigen in der Land- und Forstwirtschaft, Fischerei und Mithelfenden Familienangehörigen aller Wirtschaftsbereiche.
- 2) Einschließlich Ausländische Krankenkassen.
- 3) Einschließlich Betriebskrankenkasse der Deutschen Bundesbahn, der Deutschen Bundespost und des Bundesverkehrsministeriums, See-Krankenkasse.
- 4) Anspruchsberechtigt als Sozialhilfeempfänger, Kriegsschadenrentner oder Empfänger von Unterhaltshilfe aus dem Lastenausgleich.

## 1 KRAKENVERSICHERUNG

1.4 Erwerbstätige im April 1993 nach Art der Krankenkasse/-versicherung, Art des Versicherungsschutzes und monatlichem Nettoeinkommen

1 000

Krankenkasse/-versicherung Art des Versicherungsschutzes	Erwerbs- tätige ins- gesamt	Mit Angabe des Ein- kommens zus.	Davon mit einem monatl. Nettoeinkommen von ... bis unter ... DM									Ohne Angabe des Ein- kommens 1)
			unter 600	600 1 000	1 000 1 400	1 400 1 800	1 800 2 200	2 200 2 500	2 500 3 000	3 000 4 000	4 000 und mehr	
Weiblich												
RVO-Kasse und ähnliche												
Pflichtversichert	1 347	1 301	118	250	355	290	183	66	29	10	/	46
Freiwillig versichert	53	46	/	9	6	6	5	/	/	7	/	7
Als Rentner versichert	7	5	/	/	/	/	/	/	/	/	-	/
Als Familienangehöriger versichert	/	/	/	/	/	/	-	-	-	/	-	/
Zusammen	1 412	1 355	124	260	362	297	189	69	34	17	/	57
davon:												
Ortskrankenkasse 2)	1 026	986	95	206	290	209	114	41	19	10	/	40
Innungskrankenkasse	125	117	17	29	33	19	12	/	/	/	-	8
Betriebskrankenkasse 3)	228	223	9	22	35	64	54	22	11	5	/	/
Bundesknappschaft	29	28	/	/	/	6	8	/	/	/	/	/
Landwirtschaftliche Krankenkasse	/	/	/	/	/	/	/	/	-	-	/	/
Ersatzkasse												
Pflichtversichert	1 368	1 331	60	125	217	324	333	161	80	28	/	37
Freiwillig versichert	89	84	/	/	7	8	9	8	17	22	7	/
Als Rentner versichert	/	/	/	-	/	/	/	-	-	-	-	-
Als Familienangehöriger versichert	/	/	/	/	-	/	-	-	-	-	-	/
Zusammen	1 460	1 418	65	129	224	332	342	169	97	49	11	42
Private Krankenversicherung												
Freiwillig versichert	49	44	/	/	6	/	6	/	/	6	9	/
Als Familienangehöriger versichert	/	/	-	/	-	-	-	-	-	-	-	/
Zusammen	49	44	/	/	6	/	6	/	/	6	9	/
Sonstiger Versicherungsschutz												
Freie Heilfürsorge der Polizei und Bundeswehr	/	/	-	-	/	/	/	/	/	-	-	-
Anspruchsberechtigt als Sozialhilfeempfänger usw. 4)	/	/	/	-	-	-	-	-	-	-	-	-
Zusammen	/	/	/	-	/	/	/	/	/	-	-	-
Zusammen												
Pflichtversichert	2 715	2 632	178	374	571	614	516	227	110	38	/	83
Freiwillig versichert	191	175	9	15	18	18	20	16	26	34	18	17
Als Rentner versichert	8	7	/	/	/	/	/	/	/	/	-	/
Als Familienangehöriger versichert	8	5	/	/	/	/	-	-	-	/	-	/
Freie Heilfürsorge der Polizei und Bundeswehr	/	/	-	-	/	/	/	/	/	-	-	-
Anspruchsberechtigt als Sozialhilfeempfänger usw. 4)	/	/	/	-	-	-	-	-	-	-	-	-
Nicht krankenversichert	/	/	-	/	/	-	/	-	-	-	-	-
Zusammen	2 924	2 820	190	392	592	634	537	244	136	72	23	104

- 1) Einschließlich der Selbständigen in der Land- und Forstwirtschaft, Fischerei und Mithelfenden Familienangehörigen aller Wirtschaftsbereiche.  
2) Einschließlich Ausländische Krankenkassen.  
3) Einschließlich Betriebskrankenkasse der Deutschen Bundesbahn, der Deutschen Bundespost und des Bundesverkehrsministeriums, See-Krankenkasse.  
4) Anspruchsberechtigt als Sozialhilfeempfänger, Kriegsschadenrentner oder Empfänger von Unterhaltshilfe aus dem Lastenausgleich.

## 1 KRAKENVERSICHERUNG

1.4 Erwerbstätige im April 1993 nach Art der Krankenkasse/-versicherung, Art des Versicherungsschutzes und monatlichem Nettoeinkommen

1 000

Krankenkasse/-versicherung Art des Versicherungsschutzes	Erwerbs- tätige ins- gesamt	Mit Angabe des Ein- kommens zus.	Davon mit einem monatl. Nettoeinkommen von ... bis unter ... DM									Ohne Angabe des Ein- kommens 1)
			unter	600	1 000	1 400	1 800	2 200	2 500	3 000	4 000	
			600	1 000	1 400	1 800	2 200	2 500	3 000	4 000	und mehr	
I n s g e s a m t												
RVO-Kasse und ähnliche												
Pflichtversichert	3 833	3 711	229	366	750	1 021	761	332	169	71	12	122
Freiwillig versichert	190	168	7	16	19	20	23	15	20	32	17	23
Als Rentner versichert	12	11	/	/	/	/	/	/	/	/	-	/
Als Familienangehöriger versichert	7	/	/	/	/	/	/	-	-	/	-	/
Zusammen	4 043	3 894	239	385	773	1 043	784	348	189	103	29	149
davon:												
Ortskrankenkasse 2)	2 886	2 786	170	303	629	753	514	221	119	63	16	100
Innungskrankenkasse	483	459	45	44	73	124	99	38	21	11	5	23
Betriebskrankenkasse 3)	552	538	20	34	59	148	138	71	38	23	7	13
Bundesknappschaft	109	106	/	/	11	18	33	18	12	6	/	/
Landwirtschaftliche Krankenkasse	13	/	/	/	/	/	/	/	/	/	/	9
Ersatzkasse												
Pflichtversichert	2 025	1 966	75	141	259	437	500	273	170	90	19	60
Freiwillig versichert	240	230	6	7	13	14	21	20	41	68	40	11
Als Rentner versichert	/	/	/	/	/	/	/	-	-	-	-	-
Als Familienangehöriger versichert	/	/	/	/	/	/	-	-	-	-	-	/
Zusammen	2 271	2 200	83	150	274	453	521	293	211	157	58	71
Private Krankenversicherung												
Freiwillig versichert	189	173	5	7	15	16	22	22	22	28	35	16
Als Familienangehöriger versichert	/	/	-	/	-	-	-	-	-	-	-	/
Zusammen	189	173	5	8	15	16	22	22	22	28	35	16
Sonstiger Versicherungsschutz												
Freie Heilfürsorge der Polizei und Bundeswehr	92	87	29	14	6	10	10	7	8	/	/	/
Anspruchsberechtigt als Sozialhilfeempfänger usw. 4)	/	/	/	/	-	-	-	-	-	-	-	-
Zusammen	94	89	31	14	6	10	10	7	8	/	/	/
Zusammen												
Pflichtversichert	5 858	5 677	304	507	1 010	1 458	1 261	606	340	160	31	182
Freiwillig versichert	619	570	19	31	47	51	65	56	82	128	91	49
Als Rentner versichert	14	12	/	/	/	/	/	/	/	/	-	/
Als Familienangehöriger versichert	11	8	/	/	/	/	/	-	-	/	-	/
Freie Heilfürsorge der Polizei und Bundeswehr	92	87	29	14	6	10	10	7	8	/	/	/
Anspruchsberechtigt als Sozialhilfeempfänger usw. 4)	/	/	/	/	-	-	-	-	-	-	-	-
Nicht krankenversichert	/	/	/	/	/	/	/	-	-	-	-	/
Insgesamt	6 598	6 358	358	557	1 068	1 523	1 338	670	430	290	123	241

1) Einschließlich der Selbständigen in der Land- und Forstwirtschaft, Fischerei und Mithelfenden Familienangehörigen aller Wirtschaftsbereiche.

2) Einschließlich Ausländische Krankenkassen.

3) Einschließlich Betriebskrankenkasse der Deutschen Bundesbahn, der Deutschen Bundespost und des Bundesverkehrsministeriums, See-Krankenkasse.

4) Anspruchsberechtigt als Sozialhilfeempfänger, Kriegsschadenrentner oder Empfänger von Unterhaltshilfe aus dem Lastenausgleich.

## 1 KRANKENVERSICHERUNG

1.5 Erwerbstätige im April 1993 nach Art der Versicherungsschutzes, Art der Krankenkasse/-versicherung, Stellung im Beruf und Wirtschaftsabteilungen

1 000

Krankenkasse/ -versicherung	Erwerbs- tätige ins- gesamt	Wirtschaftsabteilung									
		Land- und Forst- wirt- schaft, Fische- rei	Energie- und Wasser- versor- gung, Bergbau	Ver- arbei- tendes Gewerbe	Bau- gewerbe	Handel	Verkehr und Nach- richten- über- mittlung	Kredit- insti- tute und Ver- siche- rungs- gewerbe	Dienst- leist., sow. von Unter- nehmen u. Freien Berufen erbracht	Organi- sationen ohne Erwerbs- zweck, Private Haus- halte	Gebiets- körper- schaften und Sozial- ver- siche- rung
M ä n n l i c h											
Pflichtversichert											
RVO-Kasse und ähnliche zusammen 1)	2 486	143	126	716	688	151	283	13	231	19	118
darunter:											
Selbständige	46	6	/	12	7	8	/	/	8	-	X
Angestellte 2)	504	14	27	97	52	55	100	11	91	10	47
Arbeiter 3)	1 935	123	99	607	628	86	179	/	131	9	71
darunter:											
Ortskrankenkasse zusammen	1 773	131	52	527	488	125	121	7	201	17	105
darunter:											
Selbständige	30	/	/	6	/	7	/	/	7	-	X
Angestellte 2)	307	11	10	80	33	43	22	6	76	9	38
Arbeiter 3)	1 435	119	42	461	451	74	96	/	117	8	67
Ersatzkasse zusammen	657	18	14	178	74	80	27	16	158	16	76
darunter:											
Selbständige	19	/	/	/	/	5	/	/	6	-	X
Angestellte 2)	517	12	12	130	41	65	18	15	138	16	71
Arbeiter 3)	121	/	/	45	31	10	8	/	15	/	/
Zusammen	3 144	160	140	893	761	231	309	30	389	35	194
darunter:											
Selbständige	65	6	/	15	9	13	5	/	14	-	X
Angestellte 2)	1 021	26	39	227	93	120	118	26	229	25	118
Arbeiter 3)	2 056	128	101	652	659	97	186	/	146	10	76
Freiwillig versichert											
RVO-Kasse und ähnliche zusammen 1)	137	7	/	32	27	17	14	/	29	/	/
davon:											
Selbständige	89	6	-	23	16	15	7	/	20	-	X
Mithelfende Familienangehörige	/	-	-	/	-	-	-	-	/	-	X
Beamte	/	/	/	/	/	-	/	-	/	/	/
Angestellte 2)	29	/	/	6	/	/	/	/	8	/	/
Arbeiter 3)	16	/	/	/	7	/	/	-	/	-	/
Ersatzkasse zusammen	152	/	/	25	18	17	6	6	56	/	14
davon:											
Selbständige	57	/	-	10	6	12	/	/	20	-	X
Mithelfende Familienangehörige	/	-	/	-	-	-	-	-	/	-	X
Beamte	6	-	-	/	-	/	/	-	/	/	/
Angestellte 2)	86	/	/	15	11	/	/	/	35	/	10
Arbeiter 3)	/	-	-	/	/	/	/	-	/	-	/
Private Krankenversicherung zusammen	140	/	/	16	16	16	6	8	43	/	29
davon:											
Selbständige	86	/	-	13	13	14	/	7	33	-	X
Mithelfende Familienangehörige	-	-	-	-	-	-	-	-	-	-	X
Beamte	28	/	/	-	-	-	/	-	/	/	26
Angestellte 2)	24	/	/	/	/	/	/	/	9	/	/
Arbeiter 3)	/	-	/	/	/	/	/	-	/	-	/
Zusammen	428	10	8	73	61	51	26	18	128	6	48
davon:											
Selbständige	231	8	-	45	36	41	15	14	73	-	X
Mithelfende Familienangehörige	/	-	/	/	-	-	-	-	/	-	X
Beamte	37	/	/	/	/	/	/	-	/	/	31
Angestellte 2)	140	/	6	23	17	9	7	/	51	/	16
Arbeiter 3)	19	/	/	/	8	/	/	-	/	-	/

1) Ortskrankenkasse, Betriebskrankenkasse (einschließlich der der Deutschen Bundesbahn, der Deutschen Bundespost und des Bundesverkehrsministeriums), See-Krankenkasse, Innungskrankenkasse, Bundesknappschaft, Landwirtschaftliche Krankenkasse und Ausländische Krankenkasse.

2) Einschließlich Auszubildende in anerkannten kaufmännischen und technischen Ausbildungsberufen.

3) Einschließlich Auszubildende in anerkannten gewerblichen Ausbildungsberufen.

## 1 KRANKENVERSICHERUNG

1.5 Erwerbstätige im April 1993 nach Art der Versicherungsschutzes, Art der Krankenkasse/-versicherung, Stellung im Beruf und Wirtschaftsabteilungen

1 000

Krankenkasse/ -versicherung	Erwerbs- tätige ins- gesamt	Wirtschaftsabteilung									
		Land- und Forst- wirt- schaft, Fische- rei	Energie- und Wasser- versor- gung, Bergbau	Ver- arbei- tendes Gewerbe	Bau- gewerbe	Handel	Verkehr und Nach- richten- über- mittlung	Kredit- insti- tute und Ver- siche- rungs- gewerbe	Dienst- leist., sow. von Unter- nehmen u. Freien Berufen erbracht	Organi- sationen ohne Erwerbs- zweck, Private Haus- halte	Gebiets- körper- schaften und Sozial- ver- siche- rung
M ä n n l i c h											
Als Rentner versichert											
Zusammen	6	/	-	/	/	/	/	/	/	/	/
darunter:											
Selbständige	/	/	-	/	/	/	-	/	/	-	X
Angestellte 2)	/	/	-	/	/	/	-	/	/	/	/
Arbeiter 3)	/	/	-	/	/	/	/	-	/	/	/
Als Familienangehöriger versichert											
Zusammen	/	-	/	/	/	/	/	-	/	-	-
darunter:											
Selbständige	/	-	-	-	-	/	-	-	/	-	X
Mithelfende Familienangehörige	/	-	-	/	-	-	-	-	/	-	X
Angestellte 2)	/	-	/	/	/	/	/	-	/	-	-
Arbeiter 3)	/	-	/	/	/	/	/	-	/	-	-
Sonstiger Versicherungsschutz											
Freie Heilfürsorge der Polizei und Bundeswehr	90	/	-	-	-	-	-	-	11	/	78
Anspruchsberechtigt als Sozialhilfeempfänger 4)	/	-	-	/	-	/	-	-	/	/	-
Zusammen	92	/	-	/	-	/	-	-	11	/	78
Nicht krankenversichert											
Zusammen	/	-	-	-	/	/	/	-	/	-	-
Zusammen											
Zusammen	3 675	171	149	969	824	284	336	48	531	43	320
davon:											
Selbständige	299	14	/	60	45	55	20	16	88	-	X
Mithelfende Familienangehörige	/	/	/	/	-	/	-	-	/	-	X
Beamte	115	/	/	/	/	/	/	-	/	/	109
Angestellte 2)	1 177	28	45	251	111	129	126	30	293	30	134
Arbeiter 3)	2 081	129	103	657	668	98	188	/	148	11	77

- 1) Ortskrankenkasse, Betriebskrankenkasse (einschließlich der der Deutschen Bundesbahn, der Deutschen Bundespost und des Bundesverkehrsministeriums), See-Krankenkasse, Innungskrankenkasse, Bundesknappschaft, Landwirtschaftliche Krankenkasse und Ausländische Krankenkasse.
- 2) Einschließlich Auszubildende in anerkannten kaufmännischen und technischen Ausbildungsberufen.
- 3) Einschließlich Auszubildende in anerkannten gewerblichen Ausbildungsberufen.
- 4) Anspruchsberechtigt als Sozialhilfeempfänger, Kriegsschadenrentner oder Empfänger von Unterhaltshilfe aus dem Lastenausgleich.

## 1 KRAKENVERSICHERUNG

1.5 Erwerbstätige im April 1993 nach Art des Versicherungsschutzes, Art der Krankenkasse/-versicherung,  
Stellung im Beruf und Wirtschaftsabteilungen

1 000

Krankenkasse/ -versicherung	Erwerbs- tätige  ins- gesamt	Wirtschaftsabteilung									
		Land- und Forst- wirt- schaft, Fische- rei	Energie- und Wasser- versor- gung, Bergbau	Ver- arbei- tendes Gewerbe	Bau- gewerbe	Handel	Verkehr und Nach- richten- über- mittlung	Kredit- insti- tute und Ver- siche- rungs- gewerbe	Dienst- leist., sow. von Unter- nehmen u. Freien Berufen erbracht	Organi- sationen ohne Erwerbs- zweck, Private Haus- halte	Gebiets- körper- schaften und Sozial- ver- siche- rung
Weiblich											
Pflichtversichert											
RVO-Kasse und ähnliche zusammen 1)	1 347	78	35	255	35	169	134	31	432	28	151
darunter:											
Selbständige	18	/	-	/	/	6	/	/	8	-	X
Angestellte 2)	722	12	17	81	25	107	92	29	238	20	102
Arbeiter 3)	604	65	18	172	10	55	41	/	185	8	48
darunter:											
Ortskrankenkasse zusammen	979	73	12	191	21	135	20	16	352	27	132
darunter:											
Selbständige	15	/	-	/	-	6	/	/	7	-	X
Angestellte 2)	482	10	/	47	14	82	13	15	191	19	87
Arbeiter 3)	481	62	7	142	7	46	7	/	154	8	46
Ersatzkasse zusammen	1 368	21	15	132	50	217	28	57	577	38	232
darunter:											
Selbständige	15	/	-	/	/	6	/	/	7	-	X
Angestellte 2)	1 259	16	15	116	48	182	26	56	538	37	227
Arbeiter 3)	94	/	/	16	/	29	/	/	31	/	6
Zusammen	2 715	99	50	388	85	386	162	87	1 009	66	383
darunter:											
Selbständige	33	/	-	/	/	12	/	/	16	-	X
Angestellte 2)	1 981	28	32	197	73	288	118	84	776	56	329
Arbeiter 3)	698	70	18	188	11	85	43	/	216	10	54
Freiwillig versichert											
RVO-Kasse und ähnliche zusammen 1)	53	/	/	/	/	13	/	/	23	/	/
davon:											
Selbständige	31	/	-	/	/	11	/	/	14	/	X
Mithelfende Familienangehörige	/	-	-	/	/	/	-	-	/	-	X
Beamte	/	-	-	/	/	/	-	-	/	/	/
Angestellte 2)	17	/	/	/	/	/	/	/	8	/	/
Arbeiter 3)	/	-	/	/	/	/	/	-	/	-	/
Ersatzkasse zusammen	89	/	/	/	/	15	/	5	49	/	9
davon:											
Selbständige	36	/	-	/	/	12	/	/	17	-	X
Mithelfende Familienangehörige	/	-	-	-	-	/	-	-	/	-	X
Beamte	/	/	-	-	-	-	-	-	/	/	/
Angestellte 2)	48	/	/	/	/	/	/	/	30	/	7
Arbeiter 3)	/	-	-	-	/	/	-	-	/	-	-
Private Krankenversicherung zusammen	49	/	-	/	/	7	/	/	25	/	10
davon:											
Selbständige	28	/	-	/	/	6	/	/	18	-	X
Mithelfende Familienangehörige	/	-	-	-	/	/	-	-	/	-	X
Beamte	9	-	-	-	-	-	/	-	/	-	8
Angestellte 2)	11	-	-	/	/	/	-	/	6	/	/
Arbeiter 3)	/	-	-	/	/	/	-	-	-	-	-
Zusammen	191	/	/	10	5	35	/	9	97	/	22
davon:											
Selbständige	94	/	-	/	/	29	/	6	50	/	X
Mithelfende Familienangehörige	/	-	-	/	/	/	-	-	/	-	X
Beamte	15	/	-	/	/	/	/	-	/	/	11
Angestellte 2)	76	/	/	/	/	/	/	/	43	/	11
Arbeiter 3)	/	-	/	/	/	/	/	-	/	-	/

1) Ortskrankenkasse, Betriebskrankenkasse (einschließlich der der Deutschen Bundesbahn, der Deutschen Bundespost und des Bundesverkehrsministeriums), See-Krankenkasse, Innungskrankenkasse, Bundesknappschaft, Landwirtschaftliche Krankenkasse und Ausländische Krankenkasse.

2) Einschließlich Auszubildende in anerkannten kaufmännischen und technischen Ausbildungsberufen.

3) Einschließlich Auszubildende in anerkannten gewerblichen Ausbildungsberufen.



## 1 KRANKENVERSICHERUNG

1.5 Erwerbstätige im April 1993 nach Art des Versicherungsschutzes, Art der Krankenkasse/-versicherung, Stellung im Beruf und Wirtschaftsabteilungen

1 000

Krankenkasse/ -versicherung	Erwerbs- tätige ins- gesamt	Wirtschaftsabteilung									
		Land- und Forst- wirt- schaft, Fische- rei	Energie- und Wasser- versor- gung, Bergbau	Ver- arbei- tendes Gewerbe	Bau- gewerbe	Handel	Verkehr und Nach- richten- über- mittlung	Kredit- insti- tute und Ver- siche- rungs- gewerbe	Dienst- leist., sow. von Unter- nehmen u. Freien Berufen erbracht	Organi- sationen ohne Erwerbs- zweck, Private Haus- halte	Gebiets- körper- schaften und Sozial- ver- siche- rung
Weiblich											
Als Rentner versichert											
Zusammen	8	/	-	/	-	/	/	/	/	/	/
darunter:											
Selbständige	/	/	-	/	-	/	-	/	/	-	X
Angestellte 2)	/	/	-	/	-	/	/	/	/	/	/
Arbeiter 3)	/	/	-	/	-	/	/	-	/	/	-
Als Familienangehöriger versichert											
Zusammen	8	/	/	/	/	/	/	/	/	/	/
darunter:											
Selbständige	/	-	-	-	-	/	-	/	/	-	X
Mithelfende Familienangehörige	/	/	-	/	/	/	/	-	/	-	X
Angestellte 2)	/	-	/	/	/	/	/	/	/	/	/
Arbeiter 3)	/	/	/	/	-	/	/	-	/	/	-
Sonstiger Versicherungsschutz											
Freie Heilfürsorge der Polizei und Bundeswehr	/	-	-	-	-	-	-	-	-	-	/
Anspruchsberechtigt als Sozialhilfeempfänger 4)	/	-	-	-	-	/	-	-	/	-	-
Zusammen	/	-	-	-	-	/	-	-	/	-	/
Nicht krankenversichert											
Zusammen	/	-	-	-	-	/	-	-	-	-	/
Zusammen											
Zusammen	2 924	103	52	400	91	424	167	97	1 113	70	407
davon:											
Selbständige	129	/	-	6	/	41	/	7	66	/	X
Mithelfende Familienangehörige	8	/	-	/	/	/	/	-	/	-	X
Beamte	16	/	-	-	/	/	/	-	/	/	13
Angestellte 2)	2 064	28	34	202	76	294	121	88	822	59	340
Arbeiter 3)	706	70	19	189	12	86	44	/	220	11	54

1) Ortskrankenkasse, Betriebskrankenkasse (einschließlich der der Deutschen Bundesbahn, der Deutschen Bundespost und des Bundesverkehrsministeriums), See-Krankenkasse, Innungskrankenkasse, Bundesknappschaft, Landwirtschaftliche Krankenkasse und Ausländische Krankenkasse.

2) Einschließlich Auszubildende in anerkannten kaufmännischen und technischen Ausbildungsberufen.

3) Einschließlich Auszubildende in anerkannten gewerblichen Ausbildungsberufen.

4) Anspruchsberechtigt als Sozialhilfeempfänger, Kriegsschadenrentner oder Empfänger von Unterhaltshilfe aus dem Lastenausgleich.

## 1 KRAKENVERSICHERUNG

1.5 Erwerbstätige im April 1993 nach Art des Versicherungsschutzes, Art der Krankenkasse/-versicherung, Stellung im Beruf und Wirtschaftsabteilungen

1 000

Krankenkasse/ -versicherung	Erwerbs- tätige ins- gesamt	Wirtschaftsabteilung									
		Land- und Forst- wirt- schaft, Fische- rei	Energie- und Wasser- versor- gung, Bergbau	Ver- arbei- tendes Gewerbe	Bau- gewerbe	Handel	Verkehr und Nach- richten- über- mittlung	Kredit- insti- tute und Ver- siche- rungs- gewerbe	Dienst- leist., sow. von Unter- nehmen u. Freien Berufen erbracht	Organi- sationen ohne Erwerbs- zweck, Private Haus- halte	Gebiets- körper- schaften und Sozial- ver- siche- rung
Insgesamt											
Pflichtversichert											
RVÜ-Kasse und ähnliche zusammen 1)	3 833	221	161	971	723	319	416	44	663	47	269
darunter:											
Selbständige	64	7	/	13	8	14	/	/	17	-	X
Angestellte 2)	1 226	25	44	178	77	162	192	40	329	29	150
Arbeiter 3)	2 539	188	117	779	638	142	220	/	316	17	120
darunter:											
Ortskrankenkasse zusammen	2 752	204	64	718	509	259	141	24	552	44	237
darunter:											
Selbständige	45	/	/	8	/	12	/	/	14	-	X
Angestellte 2)	789	21	14	107	47	125	35	21	267	27	125
Arbeiter 3)	1 917	181	49	603	458	120	103	/	271	17	113
Ersatzkasse zusammen	2 025	39	30	310	123	297	55	73	735	55	308
darunter:											
Selbständige	34	/	/	/	/	11	/	/	13	-	X
Angestellte 2)	1 776	28	27	246	89	247	44	70	675	52	297
Arbeiter 3)	215	10	/	61	32	40	10	/	46	/	10
Zusammen	5 858	260	191	1 281	846	617	471	117	1 398	101	577
darunter:											
Selbständige	98	8	/	17	10	25	6	/	30	-	X
Angestellte 2)	3 002	54	71	424	166	409	236	110	1 004	81	447
Arbeiter 3)	2 754	198	120	840	670	181	229	/	362	20	130
Freiwillig versichert											
RVÜ-Kasse und ähnliche zusammen 1)	190	9	/	36	28	30	17	6	52	/	7
davon:											
Selbständige	120	7	-	24	17	26	7	/	34	/	X
Mithelfende Familienangehörige	/	-	-	/	/	/	-	-	/	-	X
Beamte	/	/	/	/	/	/	/	-	/	/	/
Angestellte 2)	46	/	/	7	/	/	7	/	15	/	/
Arbeiter 3)	18	/	/	/	7	/	/	-	/	-	/
Ersatzkasse zusammen	240	/	5	29	21	32	7	12	105	/	24
davon:											
Selbständige	92	/	-	11	7	24	/	8	37	-	X
Mithelfende Familienangehörige	/	-	/	-	-	/	-	-	/	-	X
Beamte	10	/	-	/	-	/	/	-	/	/	7
Angestellte 2)	134	/	/	17	13	7	/	/	65	/	17
Arbeiter 3)	/	-	-	/	/	/	/	-	/	-	/
Private Krankenversicherung zusammen	189	/	/	17	18	24	7	10	68	/	39
davon:											
Selbständige	113	/	-	13	14	20	/	8	51	-	X
Mithelfende Familienangehörige	/	-	-	-	/	/	-	-	/	-	X
Beamte	37	/	/	-	-	-	/	-	/	/	34
Angestellte 2)	35	/	/	/	/	/	/	/	15	/	5
Arbeiter 3)	/	-	/	/	/	/	/	-	/	-	/
Zusammen	619	13	10	83	67	86	30	28	225	9	70
davon:											
Selbständige	326	11	-	49	37	70	16	20	123	/	X
Mithelfende Familienangehörige	/	-	/	/	/	/	-	-	/	-	X
Beamte	52	/	/	/	/	/	/	-	/	/	43
Angestellte 2)	215	/	8	28	20	13	10	7	95	6	27
Arbeiter 3)	23	/	/	/	9	/	/	-	/	-	/

1) Ortskrankenkasse, Betriebskrankenkasse (einschließlich der der Deutschen Bundesbahn, der Deutschen Bundespost und des Bundesverkehrsministeriums), See-Krankenkasse, Innungskrankenkasse, Bundesknappschaft, Landwirtschaftliche Krankenkasse und Ausländische Krankenkasse.

2) Einschließlich Auszubildende in anerkannten kaufmännischen und technischen Ausbildungsberufen.

3) Einschließlich Auszubildende in anerkannten gewerblichen Ausbildungsberufen.

## 1 KRANKENVERSICHERUNG

1.5 Erwerbstätige im April 1993 nach Art des Versicherungsschutzes, Art der Krankenkasse/-versicherung, Stellung im Beruf und Wirtschaftsabteilungen

1 000

Krankenkasse/ -versicherung	Erwerbs- fähige  ins- gesamt	Wirtschaftsabteilung									
		Land- und Forst- wirt- schaft, Fische- rei	Energie- und Wasser- versor- gung, Bergbau	Ver- arbei- tendes Gewerbe	Bau- gewerbe	Handel	Verkehr und Nach- richten- über- mittlung	Kredit- insti- tute und Ver- siche- rungs- gewerbe	Dienst- leist., sow. von Unter- nehmen u. Freien Berufen erbracht	Organi- sationen ohne Erwerbs- zweck, Private Haus- halte	Gebiets- körper- schaften und Sozial- ver- siche- rung
I n s g e s a m t											
Als Rentner versichert											
Zusammen	14	/	-	/	/	/	/	/	5	/	/
darunter:											
Selbständige	/	/	-	/	/	/	-	/	/	-	X
Angestellte 2)	5	-	-	/	/	/	/	/	/	/	/
Arbeiter 3)	/	/	-	/	/	/	/	-	/	/	/
Als Familienangehöriger versichert											
Zusammen	11	/	/	/	/	/	/	/	/	/	/
darunter:											
Selbständige	/	-	-	-	-	/	-	/	/	-	X
Mithelfende Familienangehörige	/	/	-	/	/	/	/	-	/	-	X
Angestellte 2)	/	-	/	/	/	/	/	/	/	/	/
Arbeiter 3)	/	/	/	/	/	/	/	-	/	/	-
Sonstiger Versicherungsschutz											
Freie Heilfürsorge der Polizei und Bundeswehr	92	/	-	-	-	-	-	-	11	/	79
Anspruchsberechtigt als Sozialhilfeempfänger 4)	/	-	-	/	-	/	-	-	/	/	-
Zusammen	94	/	-	/	-	/	-	-	11	/	79
Nicht krankenversichert											
Zusammen	/	-	-	-	/	/	/	-	/	-	/
Insgesamt											
Insgesamt	6 598	274	201	1 368	915	708	503	145	1 644	113	727
davon:											
Selbständige	429	19	/	66	47	97	22	23	154	/	X
Mithelfende Familienangehörige	10	/	/	/	/	/	/	-	/	-	X
Beamte	131	/	/	/	/	/	/	-	/	/	122
Angestellte 2)	3 241	56	79	453	187	424	247	118	1 115	89	474
Arbeiter 3)	2 787	199	121	847	680	185	232	/	367	22	131

1) Ortskrankenkasse, Betriebskrankenkasse (einschließlich der der Deutschen Bundesbahn, der Deutschen Bundespost und des Bundesverkehrsministeriums), See-Krankenkasse, Innungskrankenkasse, Bundesknappschaft, Landwirtschaftliche Krankenkasse und Ausländische Krankenkasse.

2) Einschließlich Auszubildende in anerkannten kaufmännischen und technischen Ausbildungsberufen.

3) Einschließlich Auszubildende in anerkannten gewerblichen Ausbildungsberufen.

4) Anspruchsberechtigt als Sozialhilfeempfänger, Kriegsschadenrentner oder Empfänger von Unterhaltshilfe aus dem Lastenausgleich.

## 2 ALTERSVORSORGE

2.1 Bevölkerung im April 1993 nach Alter, Art der gesetzlichen Rentenversicherung  
und Art des Versicherungsverhältnisses

1 000

Alter (von ... bis unter ... Jahren)	Bevölkerung insgesamt	Versichert in der			Nicht versichert	Von den Versicherten waren				
		Renten- versicherung		Knappschaft- lichen Renten- versicherung		selbst pflichtver- sichert in der Be- richtswoche	z. Zt. nicht pflichtver- sichert, aber in den letzten 12 Monaten Pflichtbei- träge ge- zahlt	weder z. Zt. noch in den letzten 12 Monaten Pflichtbei- träge ge- zahlt, aber in den letzten 12 Monaten freiwillige Beiträge ge- zahlt	weder z. Zt. noch in den letzten 12 Monaten Pflicht- od. freiwill. Bei- träge ge- zahlt, aber nach dem 1.1.1924 überhaupt Beiträge ge- zahlt	
		der Arbeiter	der Angestellten							
M ä n n l i c h										
unter 5	358	X	X	X	358	X	X	X	X	
5 - 10	544	X	X	X	544	X	X	X	X	
10 - 15	574	X	X	X	574	X	X	X	X	
Zusammen	1 476	X	X	X	1 476	X	X	X	X	
15 - 16	116	/	/	-	115	/	-	-	-	
16 - 17	99	10	/	-	86	13	/	-	/	
17 - 18	87	41	11	/	35	51	/	-	/	
18 - 19	81	45	13	/	21	58	/	-	/	
19 - 20	84	52	21	/	11	73	/	-	/	
Zusammen	467	149	48	/	268	196	/	-	/	
20 - 21	89	63	13	/	12	73	/	/	/	
21 - 22	96	65	16	/	14	75	/	/	/	
22 - 23	98	70	15	/	12	77	/	/	7	
23 - 24	106	74	16	/	14	81	/	/	6	
24 - 25	101	71	16	/	12	76	/	/	9	
Zusammen	490	343	77	/	65	382	12	/	28	
25 - 26	111	77	18	/	14	85	/	/	8	
26 - 27	104	72	22	/	9	85	/	/	8	
27 - 28	121	85	28	/	6	103	/	/	8	
28 - 29	118	83	28	/	/	100	/	/	8	
29 - 30	129	92	31	/	/	112	/	/	7	
Zusammen	583	410	128	7	38	485	11	11	38	
30 - 31	136	96	34	/	/	120	/	/	7	
31 - 32	133	88	37	/	/	115	/	/	9	
32 - 33	130	89	36	/	/	115	/	/	6	
33 - 34	131	87	38	/	/	116	/	/	7	
34 - 35	120	80	35	/	/	107	/	/	6	
Zusammen	649	441	179	12	17	572	9	15	36	
35 - 36	117	79	33	/	/	103	/	/	6	
36 - 37	120	80	36	/	/	106	/	/	8	
37 - 38	121	83	32	/	/	108	/	/	6	
38 - 39	115	77	33	/	/	103	/	/	6	
39 - 40	119	76	37	/	/	102	/	/	9	
Zusammen	592	396	172	13	11	522	8	17	33	
40 - 41	120	77	38	/	/	108	/	/	6	
41 - 42	123	78	40	/	/	110	/	/	5	
42 - 43	120	75	38	/	/	108	/	/	5	
43 - 44	113	67	40	/	/	99	/	/	6	
44 - 45	90	54	31	/	/	78	/	/	5	
Zusammen	565	350	188	14	13	502	7	14	28	
45 - 46	84	49	30	/	/	75	/	/	/	
46 - 47	69	41	26	/	/	61	/	/	/	
47 - 48	59	36	21	/	/	52	/	/	/	
48 - 49	91	50	35	/	/	80	/	/	/	
49 - 50	104	58	41	/	/	92	/	/	6	
Zusammen	408	233	154	11	10	360	5	11	21	
50 - 51	101	57	38	/	/	88	/	/	5	
51 - 52	126	70	49	/	/	110	/	/	7	
52 - 53	119	68	44	/	/	103	/	/	6	
53 - 54	138	79	50	/	6	120	/	/	8	
54 - 55	126	70	47	/	5	111	/	/	6	
Zusammen	610	344	227	17	22	533	8	16	31	
55 - 56	120	68	44	/	6	68	34	/	11	
56 - 57	111	62	40	/	8	33	26	/	42	
57 - 58	107	53	44	/	9	28	17	/	52	
58 - 59	114	61	43	/	10	27	16	/	60	
59 - 60	94	50	34	/	9	20	8	/	56	
Zusammen	546	294	206	/	43	175	100	7	220	
60 - 61	83	42	29	/	11	12	7	/	51	
61 - 62	87	40	32	/	15	10	7	/	54	
62 - 63	89	39	32	/	18	7	6	/	58	
63 - 64	83	32	31	/	19	5	/	/	54	
64 - 65	78	30	25	/	23	5	/	/	46	
Zusammen	419	183	149	/	86	39	28	/	263	
65 und mehr	733	6	8	-	720	/	/	/	8	
Zusammen	7 539	3 148	1 535	85	2 770	3 769	193	100	708	

## 2 ALTERSVORSORGE

2.1 Bevölkerung im April 1993 nach Alter, Art der gesetzlichen Rentenversicherung  
und Art des Versicherungsverhältnisses

1 000

Alter (von ... bis unter ... Jahren)	Bevölkerung insgesamt	Versichert in der			Nicht versichert	Von den Versicherten waren			
		Renten- versicherung		Knappschaft- lichen Renten- ver- sicherung		selbst pflichtver- sichert in der Be- richtswoche	z. Zt. nicht pflichtver- sichert, aber in den letzten 12 Monaten Pflichtbei- träge ge- zahlt	weder z. Zt. noch in den letzten 12 Monaten Pflichtbei- träge ge- zahlt, aber in den letzten 12 Monaten freiwillige Beiträge ge- zahlt	weder z. Zt. noch in den letzten 12 Monaten Pflicht- od. freiw. Bei- träge ge- zahlt, aber nach dem 1.1.1924 überhaupt Beiträge ge- zahlt
		der Arbeiter	der Angestellten						
Weiblich									
unter 5	345	X	X	X	345	X	X	X	X
5 - 10	503	X	X	X	503	X	X	X	X
10 - 15	540	X	X	X	540	X	X	X	X
Zusammen	1 389	X	X	X	1 389	X	X	X	X
15 - 16	99	/	/	-	99	/	-	-	-
16 - 17	93	/	/	-	87	6	-	-	-
17 - 18	76	18	20	/	37	37	/	-	-
18 - 19	79	23	22	/	33	44	/	-	/
19 - 20	80	31	34	/	15	62	/	-	/
Zusammen	427	76	79	/	271	150	/	-	/
20 - 21	77	28	36	/	13	57	/	/	/
21 - 22	88	35	38	/	14	63	/	/	7
22 - 23	87	34	43	/	10	64	/	/	10
23 - 24	88	35	42	/	9	68	/	/	8
24 - 25	94	37	50	/	7	73	/	/	11
Zusammen	435	170	208	/	53	325	14	/	40
25 - 26	102	40	56	/	5	82	/	/	12
26 - 27	108	41	62	/	/	90	/	/	11
27 - 28	114	44	66	/	/	97	/	/	11
28 - 29	117	44	70	/	/	100	/	/	11
29 - 30	127	50	73	/	/	106	/	/	13
Zusammen	567	219	327	/	16	474	14	/	58
30 - 31	130	51	75	/	/	111	/	/	12
31 - 32	124	46	76	/	/	108	/	/	11
32 - 33	124	48	73	/	/	107	/	/	11
33 - 34	125	48	73	/	/	107	/	/	10
34 - 35	118	46	69	/	/	104	/	/	9
Zusammen	621	239	366	6	10	537	13	7	54
35 - 36	118	46	69	/	/	104	/	/	9
36 - 37	118	42	71	/	/	102	/	/	9
37 - 38	117	41	73	/	/	104	/	/	9
38 - 39	120	43	73	/	/	105	/	/	8
39 - 40	115	39	72	/	/	102	/	/	7
Zusammen	587	212	358	7	11	516	10	8	42
40 - 41	117	43	70	/	/	102	/	/	8
41 - 42	121	45	72	/	/	106	/	/	9
42 - 43	114	42	68	/	/	101	/	/	8
43 - 44	107	39	64	/	/	95	/	/	6
44 - 45	85	30	52	/	/	74	/	/	6
Zusammen	545	200	325	7	13	478	9	8	37
45 - 46	82	31	48	/	/	71	/	/	7
46 - 47	73	28	42	/	/	63	/	/	/
47 - 48	66	24	40	/	/	58	/	/	/
48 - 49	93	33	57	/	/	81	/	/	7
49 - 50	107	39	64	/	/	93	/	/	8
Zusammen	421	154	251	/	12	367	7	6	30
50 - 51	103	35	63	/	/	88	/	/	8
51 - 52	121	45	70	/	5	106	/	/	8
52 - 53	122	45	71	/	/	104	/	/	9
53 - 54	145	57	78	/	8	124	/	/	11
54 - 55	134	52	70	/	10	108	/	/	12
Zusammen	625	234	352	8	31	530	9	7	48
55 - 56	117	47	58	/	11	58	31	/	17
56 - 57	111	45	55	/	10	28	20	/	52
57 - 58	122	46	66	-	10	20	11	/	80
58 - 59	122	46	61	/	14	14	7	/	86
59 - 60	100	38	45	/	17	8	6	/	69
Zusammen	572	222	286	/	62	128	74	/	305
60 - 61	88	/	8	-	76	/	/	/	7
61 - 62	93	/	/	-	89	/	/	/	/
62 - 63	103	/	/	-	101	/	-	/	/
63 - 64	100	/	/	-	98	/	/	/	/
64 - 65	96	/	/	/	94	/	/	/	/
Zusammen	481	9	13	/	458	7	/	/	13
65 und mehr	1 456	7	6	/	1 443	/	/	-	11
Zusammen	8 127	1 744	2 571	44	3 769	3 513	159	47	640

## 2 ALTERSVORSORGE

2.1 Bevölkerung im April 1993 nach Alter, Art der gesetzlichen Rentenversicherung  
und Art des Versicherungsverhältnisses

1 000

Alter (von ... bis unter ... Jahren)	Bevölkerung insgesamt	Versichert in der			Nicht versichert	Von den Versicherten waren				
		Renten- versicherung		Knappschaft- lichen Renten- ver- sicherung		selbst pflichtver- sichert in der Be- richtswoche	z. Zt. nicht pflichtver- sichert, aber in den letzten 12 Monaten Pflichtbei- träge ge- zahlt	weder z. Zt. noch in den letzten 12 Monaten Pflichtbei- träge ge- zahlt, aber in den letzten 12 Monaten freiwillige Beiträge ge- zahlt	weder z. Zt. noch in den letzten 12 Monaten Pflicht- od. freiwillige Beiträge ge- zahlt, aber nach dem 1.1.1924 überhaupt Beiträge ge- zahlt	
		der Arbeiter	der Angestellten							
I n s g e s a m t										
unter 5	703	X	X	X	703	X	X	X	X	
5 - 10	1 047	X	X	X	1 047	X	X	X	X	
10 - 15	1 114	X	X	X	1 114	X	X	X	X	
Zusammen	2 865	X	X	X	2 865	X	X	X	X	
15 - 16	216	/	/	-	214	/	-	-	-	
16 - 17	192	13	6	-	173	19	/	-	/	
17 - 18	162	59	31	/	72	88	/	-	/	
18 - 19	160	69	35	/	55	102	/	-	/	
19 - 20	164	82	55	/	26	135	/	-	/	
Zusammen	894	225	127	/	539	346	6	-	/	
20 - 21	167	91	49	/	26	130	5	/	6	
21 - 22	184	100	54	/	29	138	5	/	12	
22 - 23	185	104	58	/	22	141	/	/	17	
23 - 24	194	109	58	/	24	148	6	/	14	
24 - 25	195	108	66	/	19	150	5	/	19	
Zusammen	925	513	285	9	119	707	26	5	68	
25 - 26	213	117	74	/	20	167	5	/	20	
26 - 27	212	113	84	/	12	174	/	/	19	
27 - 28	235	129	95	/	9	200	5	/	19	
28 - 29	235	127	98	/	7	200	/	/	19	
29 - 30	255	143	104	/	6	217	6	5	20	
Zusammen	1 150	629	456	12	54	959	25	16	96	
30 - 31	266	147	110	/	5	231	7	/	19	
31 - 32	257	135	113	/	6	223	/	/	21	
32 - 33	254	137	108	/	5	221	/	/	17	
33 - 34	256	135	111	/	6	223	/	6	17	
34 - 35	237	126	103	/	/	211	/	/	15	
Zusammen	1 270	680	545	18	26	1 109	22	23	89	
35 - 36	235	125	102	/	/	207	/	6	15	
36 - 37	238	123	107	/	/	208	/	5	16	
37 - 38	238	124	105	/	/	211	/	/	15	
38 - 39	235	120	106	/	/	208	/	5	14	
39 - 40	234	116	110	/	/	204	/	5	16	
Zusammen	1 179	608	530	20	22	1 038	18	26	75	
40 - 41	237	119	108	/	6	209	/	/	14	
41 - 42	244	123	112	/	/	216	/	5	15	
42 - 43	234	117	106	6	5	208	/	/	14	
43 - 44	220	107	104	/	5	194	/	/	12	
44 - 45	175	84	83	/	/	152	/	/	11	
Zusammen	1 110	550	513	20	26	980	16	22	65	
45 - 46	166	80	78	/	/	146	/	/	10	
46 - 47	142	68	68	/	/	125	/	/	8	
47 - 48	125	59	61	/	/	111	/	/	7	
48 - 49	185	83	92	/	6	161	/	/	11	
49 - 50	211	96	106	/	6	185	/	/	14	
Zusammen	829	387	405	16	22	727	12	17	51	
50 - 51	204	93	101	/	6	176	/	5	14	
51 - 52	247	115	119	/	9	216	/	6	14	
52 - 53	240	113	114	/	9	207	/	5	15	
53 - 54	284	136	128	6	14	244	/	/	19	
54 - 55	260	122	117	5	16	219	5	/	17	
Zusammen	1 235	578	579	24	54	1 062	16	23	79	
55 - 56	238	115	103	/	17	126	64	/	28	
56 - 57	222	107	95	/	19	81	46	/	94	
57 - 58	228	99	110	/	19	48	27	/	132	
58 - 59	236	107	104	/	24	41	23	/	146	
59 - 60	194	88	79	/	26	28	13	/	126	
Zusammen	1 118	516	491	6	105	303	174	10	525	
60 - 61	171	46	37	/	87	15	9	/	58	
61 - 62	180	41	34	/	104	11	8	/	56	
62 - 63	192	40	33	/	118	8	6	/	59	
63 - 64	183	33	33	/	117	6	/	/	55	
64 - 65	174	31	26	/	117	6	/	/	47	
Zusammen	901	192	162	/	544	46	31	/	276	
65 und mehr	2 190	13	14	/	2 162	/	/	/	19	
Insgesamt	15 667	4 892	4 106	129	6 539	7 282	352	147	1 347	

2.2 Pflichtmitglieder und Beitragszahler im April 1993 nach Beteiligung am Erwerbsleben, Altersgruppen,  
Art der gesetzlichen Rentenversicherung und Art des Versicherungsverhältnisses

1 000

Versicherungsart	Pflichtmitglieder sowie Beitragszahler seit 1924		Davon zahlten					
			Pflichtbeiträge in der Berichtswoche		keine Pflichtbeiträge in der Berichtswoche, aber in den letzten 12 Monaten Pflicht- oder freiwillige Beiträge			
	insgesamt	männlich			insgesamt	männlich	insgesamt	männlich
Erwerbstätige								
15 bis unter 20 Jahre								
Rentenversicherung der Arbeiter	206	139	205	139	/	/	/	/
Rentenversicherung der Angestellten	122	47	122	47	-	-	-	-
Knappschaftliche Rentenversicherung	/	/	/	/	-	-	-	-
Zusammen	331	188	330	188	/	/	/	/
20 bis unter 25 Jahre								
Rentenversicherung der Arbeiter	368	269	359	264	/	/	/	/
Rentenversicherung der Angestellten	230	68	222	63	/	/	/	/
Knappschaftliche Rentenversicherung	6	/	6	/	/	/	-	-
Zusammen	604	340	588	330	8	5	8	5
25 bis unter 30 Jahre								
Rentenversicherung der Arbeiter	470	342	450	327	8	7	11	8
Rentenversicherung der Angestellten	376	115	352	101	12	8	11	6
Knappschaftliche Rentenversicherung	10	6	10	6	/	/	-	-
Zusammen	855	464	812	434	21	15	23	15
30 bis unter 35 Jahre								
Rentenversicherung der Arbeiter	529	383	504	364	10	7	15	12
Rentenversicherung der Angestellten	465	167	429	143	18	12	18	12
Knappschaftliche Rentenversicherung	16	11	15	11	/	/	-	-
Zusammen	1 010	561	948	518	29	19	32	24
35 bis unter 40 Jahre								
Rentenversicherung der Arbeiter	479	345	455	326	11	8	14	11
Rentenversicherung der Angestellten	459	158	422	134	20	13	17	12
Knappschaftliche Rentenversicherung	16	11	16	10	/	/	/	-
Zusammen	954	513	893	470	31	20	31	23
40 bis unter 45 Jahre								
Rentenversicherung der Arbeiter	440	307	415	289	11	7	14	10
Rentenversicherung der Angestellten	441	172	411	152	16	10	14	10
Knappschaftliche Rentenversicherung	17	12	17	12	/	/	/	-
Zusammen	898	491	842	453	28	18	28	20
45 bis unter 50 Jahre								
Rentenversicherung der Arbeiter	298	202	280	188	8	6	10	8
Rentenversicherung der Angestellten	339	138	317	123	12	8	10	7
Knappschaftliche Rentenversicherung	13	10	13	10	-	-	/	/
Zusammen	651	350	611	322	20	13	20	15
50 bis unter 55 Jahre								
Rentenversicherung der Arbeiter	413	283	395	269	9	6	10	8
Rentenversicherung der Angestellten	467	197	441	180	17	11	9	6
Knappschaftliche Rentenversicherung	19	15	19	15	/	/	/	-
Zusammen	899	495	855	463	26	18	18	14
55 bis unter 60 Jahre								
Rentenversicherung der Arbeiter	110	80	101	73	/	/	5	/
Rentenversicherung der Angestellten	145	83	134	75	6	/	/	/
Knappschaftliche Rentenversicherung	/	/	/	/	-	-	-	-
Zusammen	258	164	238	150	10	7	9	7
60 bis unter 65 Jahre								
Rentenversicherung der Arbeiter	19	16	16	14	/	/	/	/
Rentenversicherung der Angestellten	28	23	24	20	/	/	/	/
Knappschaftliche Rentenversicherung	/	/	/	/	/	/	-	-
Zusammen	48	40	40	34	/	/	/	/
65 Jahre und mehr								
Rentenversicherung der Arbeiter	/	/	/	/	/	/	/	/
Rentenversicherung der Angestellten	/	/	/	/	/	/	/	/
Knappschaftliche Rentenversicherung	-	-	-	-	-	-	-	-
Zusammen	7	6	/	/	/	/	/	/
Zusammen								
Rentenversicherung der Arbeiter	3 335	2 368	3 183	2 254	65	48	86	65
Rentenversicherung der Angestellten	3 077	1 173	2 878	1 041	110	71	89	60
Knappschaftliche Rentenversicherung	104	72	102	71	/	/	/	/
Zusammen	6 515	3 612	6 163	3 366	176	120	176	126

1) Weder z. Zt. noch in den letzten 12 Monaten Pflicht- oder freiwillige Beiträge gezahlt, aber nach dem 1.1.1924 überhaupt Beiträge gezahlt.

## 2 ALTERSVORSORGE

2.2 Pflichtmitglieder und Beitragszahler im April 1993 nach Beteiligung am Erwerbsleben, Altersgruppen,  
Art der gesetzlichen Rentenversicherung und Art des Versicherungsverhältnisses

1 000

Versicherungsart	Pflichtmitglieder sowie Beitragszahler seit 1924		Davon zahlten					
			Pflichtbeiträge in der Berichtswoche		keine Pflichtbeiträge in der Berichtswoche, aber in den letzten 12 Mona- ten Pflicht- oder frei- willige Beiträge			
	insgesamt	männlich			insgesamt	männlich	insgesamt	männlich
E r w e r b s l o s e								
15 bis unter 20 Jahre								
Rentenversicherung der Arbeiter	17	9	13	7	/	/	/	/
Rentenversicherung der Angestellten	/	/	/	/	/	/	-	-
Knappschaftliche Rentenversicherung	/	/	/	/	-	-	-	-
Zusammen	21	10	16	8	/	/	/	/
20 bis unter 25 Jahre								
Rentenversicherung der Arbeiter	122	61	92	48	9	5	20	8
Rentenversicherung der Angestellten	35	/	25	/	/	/	6	/
Knappschaftliche Rentenversicherung	/	/	/	/	/	/	-	-
Zusammen	158	66	119	52	13	6	26	8
25 bis unter 30 Jahre								
Rentenversicherung der Arbeiter	140	58	105	45	7	/	28	9
Rentenversicherung der Angestellten	61	8	40	5	/	/	16	/
Knappschaftliche Rentenversicherung	/	/	/	/	/	/	-	-
Zusammen	203	67	147	51	12	6	44	11
30 bis unter 35 Jahre								
Rentenversicherung der Arbeiter	139	55	109	45	7	/	24	7
Rentenversicherung der Angestellten	70	11	50	8	5	/	15	/
Knappschaftliche Rentenversicherung	/	/	/	/	-	-	/	-
Zusammen	212	67	161	54	12	/	39	9
35 bis unter 40 Jahre								
Rentenversicherung der Arbeiter	119	48	98	41	/	/	17	/
Rentenversicherung der Angestellten	63	13	44	9	6	/	13	/
Knappschaftliche Rentenversicherung	/	/	/	/	-	-	-	-
Zusammen	185	62	145	52	10	/	30	7
40 bis unter 45 Jahre								
Rentenversicherung der Arbeiter	103	40	85	35	/	/	14	/
Rentenversicherung der Angestellten	66	15	50	12	/	/	12	/
Knappschaftliche Rentenversicherung	/	/	/	/	-	-	-	-
Zusammen	171	57	137	49	8	/	26	/
45 bis unter 50 Jahre								
Rentenversicherung der Arbeiter	80	29	67	25	/	/	11	/
Rentenversicherung der Angestellten	58	14	48	12	/	/	7	/
Knappschaftliche Rentenversicherung	/	/	/	/	-	-	/	-
Zusammen	141	44	117	38	6	/	18	/
50 bis unter 55 Jahre								
Rentenversicherung der Arbeiter	138	52	126	49	/	/	11	/
Rentenversicherung der Angestellten	92	22	78	19	/	/	11	/
Knappschaftliche Rentenversicherung	/	/	/	/	/	-	/	/
Zusammen	235	76	207	69	5	/	22	/
55 bis unter 60 Jahre								
Rentenversicherung der Arbeiter	59	29	40	17	6	/	13	7
Rentenversicherung der Angestellten	46	20	24	7	8	5	14	7
Knappschaftliche Rentenversicherung	/	/	/	/	-	-	/	-
Zusammen	106	49	65	25	15	10	27	15
60 bis unter 65 Jahre								
Rentenversicherung der Arbeiter	/	/	/	/	/	/	/	/
Rentenversicherung der Angestellten	6	6	/	/	/	/	/	/
Knappschaftliche Rentenversicherung	-	-	-	-	-	-	-	-
Zusammen	11	11	6	5	/	/	/	/
65 Jahre und mehr								
Rentenversicherung der Arbeiter	/	/	/	/	-	-	-	-
Rentenversicherung der Angestellten	/	/	/	/	-	-	-	-
Knappschaftliche Rentenversicherung	-	-	-	-	-	-	-	-
Zusammen	/	/	/	/	-	-	-	-
Zusammen								
Rentenversicherung der Arbeiter	923	386	737	314	44	24	142	47
Rentenversicherung der Angestellten	501	114	364	79	41	14	96	21
Knappschaftliche Rentenversicherung	20	10	19	9	/	/	/	/
Zusammen	1 444	509	1 119	403	86	38	239	68

1) Weder z. Zt. noch in den letzten 12 Monaten Pflicht- oder freiwillige Beiträge gezahlt, aber nach dem 1.1.1924 überhaupt Beiträge gezahlt.



## 2 ALTERSVORSORGE

2.2 Pflichtmitglieder und Beitragszahler im April 1993 nach Beteiligung am Erwerbsleben, Altersgruppen,  
Art der gesetzlichen Rentenversicherung und Art des Versicherungsverhältnisses

1 000

Versicherungsart	Pflichtmitglieder sowie Beitragszahler seit 1924		Davon zahlten					
			Pflichtbeiträge in der Berichtswoche		keine Pflichtbeiträge in der Berichtswoche, aber in den letzten 12 Mona- ten Pflicht- oder frei- willige Beiträge			
	insgesamt	männlich	insgesamt	männlich	insgesamt	männlich	insgesamt	männlich
N i c h t e r w e r b s p e r s o n e n								
15 bis unter 20 Jahre								
Rentenversicherung der Arbeiter	/	/	X	X	/	/	/	/
Rentenversicherung der Angestellten	/	/	X	X	/	/	/	/
Knappschaftliche Rentenversicherung	-	-	X	X	-	-	-	-
Zusammen	/	/	X	X	/	/	/	/
20 bis unter 25 Jahre								
Rentenversicherung der Arbeiter	23	13	X	X	/	/	19	10
Rentenversicherung der Angestellten	20	5	X	X	6	/	14	/
Knappschaftliche Rentenversicherung	/	/	X	X	/	/	/	/
Zusammen	44	18	X	X	11	/	33	14
25 bis unter 30 Jahre								
Rentenversicherung der Arbeiter	20	10	X	X	/	/	17	9
Rentenversicherung der Angestellten	19	/	X	X	6	/	13	/
Knappschaftliche Rentenversicherung	-	-	X	X	-	-	-	-
Zusammen	38	15	X	X	9	/	30	13
30 bis unter 35 Jahre								
Rentenversicherung der Arbeiter	12	/	X	X	/	/	10	/
Rentenversicherung der Angestellten	10	/	X	X	/	/	8	/
Knappschaftliche Rentenversicherung	-	-	X	X	-	-	-	-
Zusammen	22	/	X	X	/	/	18	/
35 bis unter 40 Jahre								
Rentenversicherung der Arbeiter	10	/	X	X	/	/	8	/
Rentenversicherung der Angestellten	7	/	X	X	/	/	6	/
Knappschaftliche Rentenversicherung	/	/	X	X	-	-	/	/
Zusammen	18	/	X	X	/	/	14	/
40 bis unter 45 Jahre								
Rentenversicherung der Arbeiter	8	/	X	X	/	/	6	/
Rentenversicherung der Angestellten	6	/	X	X	/	/	6	/
Knappschaftliche Rentenversicherung	/	/	X	X	-	-	/	/
Zusammen	14	/	X	X	/	/	11	/
45 bis unter 50 Jahre								
Rentenversicherung der Arbeiter	9	/	X	X	/	/	7	/
Rentenversicherung der Angestellten	7	/	X	X	/	/	6	/
Knappschaftliche Rentenversicherung	/	/	X	X	/	/	-	-
Zusammen	16	/	X	X	/	/	13	/
50 bis unter 55 Jahre								
Rentenversicherung der Arbeiter	27	10	X	X	6	/	21	6
Rentenversicherung der Angestellten	20	7	X	X	/	/	17	6
Knappschaftliche Rentenversicherung	/	/	X	X	/	/	/	/
Zusammen	47	17	X	X	9	/	39	13
55 bis unter 60 Jahre								
Rentenversicherung der Arbeiter	347	185	X	X	78	54	269	131
Rentenversicherung der Angestellten	300	103	X	X	81	36	219	67
Knappschaftliche Rentenversicherung	/	/	X	X	/	/	/	/
Zusammen	649	289	X	X	160	90	489	199
60 bis unter 65 Jahre								
Rentenversicherung der Arbeiter	168	162	X	X	13	12	155	150
Rentenversicherung der Angestellten	128	120	X	X	17	16	111	104
Knappschaftliche Rentenversicherung	/	/	X	X	/	/	/	/
Zusammen	298	283	X	X	30	28	267	256
65 Jahre und mehr								
Rentenversicherung der Arbeiter	10	/	X	X	/	/	9	/
Rentenversicherung der Angestellten	9	/	X	X	/	/	7	/
Knappschaftliche Rentenversicherung	/	-	X	X	/	-	/	-
Zusammen	20	8	X	X	/	/	17	6
Zusammen								
Rentenversicherung der Arbeiter	634	395	X	X	113	77	522	319
Rentenversicherung der Angestellten	528	249	X	X	122	57	406	192
Knappschaftliche Rentenversicherung	5	/	X	X	/	/	/	/
Zusammen	1 168	648	X	X	236	135	932	513

1) Weder z. Zt. noch in den letzten 12 Monaten Pflicht- oder freiwillige Beiträge gezahlt, aber nach dem 1.1.1924 überhaupt Beiträge gezahlt.

## 2 ALTERSVORSORGE

2.2 Pflichtmitglieder und Beitragszahler im April 1993 nach Beteiligung am Erwerbsleben, Altersgruppen,  
Art der gesetzlichen Rentenversicherung und Art des Versicherungsverhältnisses

1 000

Versicherungsart	Pflichtmitglieder sowie Beitragszahler seit 1924		Davon zahlten					
			Pflichtbeiträge in der Berichtswoche		keine Pflichtbeiträge in der Berichtswoche, aber in den letzten 12 Mona- ten Pflicht- oder frei- willige Beiträge			
	insgesamt	männlich	insgesamt	männlich	insgesamt	männlich	insgesamt	männlich
I n s g e s a m t								
15 bis unter 20 Jahre								
Rentenversicherung der Arbeiter	225	149	218	146	/	/	/	/
Rentenversicherung der Angestellten	127	48	125	48	/	/	/	-
Knappschaftliche Rentenversicherung	/	/	/	/	-	-	-	-
Zusammen	355	199	346	196	6	/	/	/
20 bis unter 25 Jahre								
Rentenversicherung der Arbeiter	513	343	452	312	17	10	44	22
Rentenversicherung der Angestellten	285	77	247	66	14	5	23	6
Knappschaftliche Rentenversicherung	9	/	8	/	/	/	/	/
Zusammen	806	425	707	382	32	15	68	28
25 bis unter 30 Jahre								
Rentenversicherung der Arbeiter	629	410	555	372	18	12	56	26
Rentenversicherung der Angestellten	456	128	392	106	23	10	40	12
Knappschaftliche Rentenversicherung	12	7	12	7	/	/	-	-
Zusammen	1 097	546	959	485	41	22	96	38
30 bis unter 35 Jahre								
Rentenversicherung der Arbeiter	680	441	613	409	19	11	49	20
Rentenversicherung der Angestellten	545	179	479	151	26	13	40	16
Knappschaftliche Rentenversicherung	18	12	18	12	/	/	/	-
Zusammen	1 244	632	1 109	572	45	25	89	36
35 bis unter 40 Jahre								
Rentenversicherung der Arbeiter	608	396	552	367	17	11	39	18
Rentenversicherung der Angestellten	530	172	466	142	27	15	36	15
Knappschaftliche Rentenversicherung	20	13	19	12	/	/	/	/
Zusammen	1 157	580	1 038	522	44	26	75	33
40 bis unter 45 Jahre								
Rentenversicherung der Arbeiter	550	350	500	324	16	10	34	16
Rentenversicherung der Angestellten	513	188	460	165	22	11	31	12
Knappschaftliche Rentenversicherung	20	14	20	13	/	/	/	/
Zusammen	1 084	552	980	502	38	22	65	28
45 bis unter 50 Jahre								
Rentenversicherung der Arbeiter	387	233	347	214	12	8	29	12
Rentenversicherung der Angestellten	405	154	365	136	17	9	22	9
Knappschaftliche Rentenversicherung	16	11	15	11	/	/	/	/
Zusammen	807	398	727	360	29	17	51	21
50 bis unter 55 Jahre								
Rentenversicherung der Arbeiter	578	344	520	317	16	10	41	17
Rentenversicherung der Angestellten	579	227	519	199	23	13	37	14
Knappschaftliche Rentenversicherung	24	17	22	16	/	/	/	/
Zusammen	1 181	587	1 062	533	40	24	79	31
55 bis unter 60 Jahre								
Rentenversicherung der Arbeiter	516	294	141	90	88	62	287	142
Rentenversicherung der Angestellten	491	206	158	82	96	46	237	78
Knappschaftliche Rentenversicherung	6	/	/	/	/	/	/	/
Zusammen	1 013	503	303	175	184	108	525	220
60 bis unter 65 Jahre								
Rentenversicherung der Arbeiter	192	183	19	16	14	13	159	154
Rentenversicherung der Angestellten	162	149	27	23	20	18	115	108
Knappschaftliche Rentenversicherung	/	/	/	/	/	/	/	/
Zusammen	357	334	46	39	35	32	276	263
65 Jahre und mehr								
Rentenversicherung der Arbeiter	13	6	/	/	/	/	10	/
Rentenversicherung der Angestellten	14	8	/	/	/	/	9	/
Knappschaftliche Rentenversicherung	/	-	-	-	/	-	/	-
Zusammen	28	14	/	/	/	/	19	8
Insgesamt								
Rentenversicherung der Arbeiter	4 892	3 148	3 920	2 568	222	149	750	432
Rentenversicherung der Angestellten	4 106	1 535	3 242	1 121	273	142	592	273
Knappschaftliche Rentenversicherung	129	85	120	80	/	/	6	/
Insgesamt	9 128	4 769	7 282	3 769	498	293	1 347	708

1) Weder z. Zt. noch in den letzten 12 Monaten Pflicht- oder freiwillige Beiträge gezahlt, aber nach dem 1.1.1924 überhaupt Beiträge gezahlt.

## 2 ALTERSVORSORGE

2.3 Erwerbstätige im April 1993 nach Altersgruppen, Stellung im Beruf, Art des Versicherungsverhältnisses und Art der gesetzlichen Rentenversicherung

1 000

Alter (von ... bis unter ... Jahren)	Erwerbs- tätige	Versichert in der ...		Nicht ver- sichert	Von den Versicherten waren							
		Renten- versicherung			selbst pflichtversichert in der Berichtswoche in der ...			nicht pflichtversichert in der Berichtswoche, aber nach dem 1.1.1924 überhaupt Beiträge gezahlt zur ...				
		der Arbeiter	der Ange- stellten		zu- sammen	Renten- versicherung der Ange- stellten	Knapp- schaffl. Renten- versich.	zu- sammen	Rentenversicherung der Arbeiter	darunter der Ange- stellten		
Stellung im Beruf	ins- gesamt											
M ä n n l i c h												
15 - 20 zusammen	191	139	47	/	/	188	139	47	/	/	/	
Selbständige	/	-	/	-	-	/	-	/	-	-	-	
Mith. Fam.-Angeh.	/	/	/	-	/	X	X	X	X	/	/	-
Beamte	7	/	/	-	/	5	/	/	-	-	-	-
Angestellte 1)	45	/	43	/	/	45	/	43	/	/	/	-
Arbeiter 2)	138	136	-	/	/	137	136	-	/	-	-	-
20 - 25 zusammen	355	269	68	/	15	330	264	63	/	11	6	/
Selbständige	11	6	/	/	/	/	/	/	-	6	/	/
Mith. Fam.-Angeh.	/	/	/	-	-	X	X	X	X	/	/	/
Beamte	43	20	10	/	13	27	19	8	/	/	/	/
Angestellte 1)	72	17	53	/	/	70	17	53	/	/	/	/
Arbeiter 2)	230	226	-	/	/	229	226	-	/	/	/	-
25 - 30 zusammen	475	342	115	6	11	434	327	101	6	30	15	14
Selbständige	28	17	10	/	/	8	5	/	-	19	12	7
Mith. Fam.-Angeh.	/	/	-	-	-	X	X	X	X	-	-	-
Beamte	17	/	5	/	9	/	/	/	-	7	/	5
Angestellte 1)	122	19	101	/	/	118	18	98	/	/	/	/
Arbeiter 2)	308	304	-	/	/	308	303	-	/	/	/	-
30 - 35 zusammen	569	383	167	11	8	518	364	143	11	43	19	24
Selbständige	45	23	20	/	/	14	7	7	-	29	16	13
Mith. Fam.-Angeh.	/	-	-	-	/	X	X	X	X	-	-	-
Beamte	15	/	8	-	/	/	/	/	-	10	/	8
Angestellte 1)	163	22	139	/	/	158	21	136	/	/	/	/
Arbeiter 2)	346	336	/	9	/	345	336	/	9	/	-	/
35 - 40 zusammen	519	345	158	11	6	470	326	134	10	43	18	25
Selbständige	50	25	23	/	/	16	9	7	-	33	16	17
Mith. Fam.-Angeh.	/	/	-	-	-	X	X	X	X	/	/	-
Beamte	11	/	5	-	/	/	/	-	-	7	/	5
Angestellte 1)	155	24	129	/	/	152	23	127	/	/	/	/
Arbeiter 2)	303	294	-	9	-	303	294	-	9	/	/	-
40 - 45 zusammen	498	307	172	12	7	453	289	152	12	38	18	20
Selbständige	48	25	21	/	/	17	9	8	-	29	16	13
Mith. Fam.-Angeh.	/	/	/	-	-	X	X	X	X	/	/	/
Beamte	10	/	/	-	/	-	-	-	-	6	/	/
Angestellte 1)	172	22	146	/	/	170	22	144	/	/	/	/
Arbeiter 2)	267	259	-	8	/	267	259	-	8	/	/	-
45 - 50 zusammen	355	202	138	10	/	322	188	123	10	28	14	15
Selbständige	39	21	17	/	/	15	9	7	-	23	13	10
Mith. Fam.-Angeh.	/	/	-	-	-	X	X	X	X	/	/	-
Beamte	6	/	/	-	/	-	-	-	-	/	/	/
Angestellte 1)	138	16	119	/	/	136	16	117	/	/	/	/
Arbeiter 2)	171	163	-	8	/	171	163	-	8	-	-	-
50 - 55 zusammen	498	283	197	15	/	463	269	180	15	31	14	17
Selbständige	42	22	19	/	/	16	9	8	-	24	13	11
Mith. Fam.-Angeh.	/	/	/	-	/	X	X	X	X	/	/	/
Beamte	/	/	/	-	/	-	-	-	-	/	/	/
Angestellte 1)	203	23	175	/	/	200	22	172	/	/	/	/
Arbeiter 2)	248	238	/	10	/	247	238	-	10	/	/	/
55 - 60 zusammen	166	80	83	/	/	150	73	75	/	14	7	8
Selbständige	24	13	10	-	/	11	7	/	-	12	6	6
Mith. Fam.-Angeh.	/	-	/	-	-	X	X	X	X	/	-	/
Beamte	/	-	/	-	/	-	-	-	-	/	-	/
Angestellte 1)	81	8	72	/	/	79	7	71	/	/	/	/
Arbeiter 2)	59	59	-	/	-	59	59	-	/	-	-	-
60 - 65 zusammen	40	16	23	/	/	34	14	20	/	6	/	/
Selbständige	8	/	/	/	/	/	/	/	-	/	/	/
Mith. Fam.-Angeh.	-	-	-	-	-	X	X	X	X	-	-	-
Beamte	/	/	/	-	/	-	-	-	-	/	/	/
Angestellte 1)	21	/	19	/	/	21	/	19	/	/	/	/
Arbeiter 2)	10	9	/	/	-	10	9	-	/	/	-	/
65 und mehr zusammen	10	/	/	-	/	/	/	/	-	/	/	/
Selbständige	/	/	/	-	/	/	/	/	-	/	/	/
Mith. Fam.-Angeh.	/	-	-	-	-	X	X	X	X	-	-	-
Beamte	-	-	-	-	-	-	-	-	-	-	-	-
Angestellte 1)	/	/	/	-	/	/	/	/	-	/	-	/
Arbeiter 2)	/	/	-	-	/	/	/	-	-	-	-	-
Zusammen	3 675	2 368	1 173	72	63	3 366	2 254	1 041	71	246	114	131
Selbständige	299	157	129	/	12	106	58	48	-	181	99	81
Mith. Fam.-Angeh.	/	/	/	-	/	X	X	X	X	/	/	/
Beamte	115	30	43	/	42	33	21	12	/	40	9	31
Angestellte 1)	1 177	155	1 000	18	/	1 150	151	982	18	22	/	18
Arbeiter 2)	2 081	2 025	/	52	/	2 076	2 024	/	52	/	/	/

1) Einschließlich Auszubildende in anerkannten kaufmännischen und technischen Ausbildungsberufen.

2) Einschließlich Auszubildende in anerkannten gewerblichen Ausbildungsberufen.

## 2.3 Erwerbstätige im April 1993 nach Altersgruppen, Stellung im Beruf, Art des Versicherungsverhältnisses und Art der gesetzlichen Rentenversicherung

1 000

Alter (von ... bis unter ... Jahren)	Erwerbs- tätige	Versichert in der ...		Nicht ver- sichert	Von den Versicherten waren							
		Renten- versicherung			Knapp- schaft- lichen Renten- versi- cherung	selbst pflichtversichert in der Berichtswoche in der ...			nicht pflichtversichert in der Berichtswoche, aber nach dem 1.1.1924 überhaupt Beiträge gezahlt zur ...			
		der Arbeiter	der Ange- stellten			zu- sammen	Renten- versicherung der Arbeiter	Renten- versicherung der Ange- stellten	Knapp- schaftl. Renten- versich.	zu- sammen	darunter Rentenversicherung der Arbeiter	der Ange- stellten
Stellung im Beruf	ins- gesamt											
Weiblich												
15 - 20 zusammen	144	67	75	/	/	142	67	75	/	/	/	/
Selbständige	/	/	/	-	-	/	/	/	-	/	/	/
Mith. Fam.-Angeh.	-	-	-	-	-	X	X	X	X	-	-	-
Beamte	/	/	/	-	/	X	X	X	X	/	-	/
Angestellte 1)	78	/	75	/	/	78	/	75	/	/	/	-
Arbeiter 2)	64	64	-	/	/	64	64	-	/	-	-	-
20 - 25 zusammen	266	98	163	/	/	258	96	160	/	6	/	/
Selbständige	/	/	/	-	/	/	/	/	-	/	/	/
Mith. Fam.-Angeh.	/	-	/	-	-	X	X	X	X	/	-	/
Beamte	/	/	/	-	/	X	X	X	X	/	/	/
Angestellte 1)	181	19	159	/	/	180	19	159	/	/	/	/
Arbeiter 2)	77	76	-	/	/	77	76	-	/	-	-	-
25 - 30 zusammen	394	127	260	/	/	378	123	251	/	14	/	9
Selbständige	12	/	7	-	/	/	/	/	-	8	/	/
Mith. Fam.-Angeh.	/	/	/	-	-	X	X	X	X	/	/	/
Beamte	/	/	/	-	/	X	X	X	X	/	/	/
Angestellte 1)	286	33	251	/	/	283	32	249	/	/	/	/
Arbeiter 2)	92	90	/	/	/	91	89	-	/	/	/	/
30 - 35 zusammen	450	146	298	/	/	430	140	286	/	18	6	12
Selbständige	21	9	12	/	/	8	/	/	-	13	/	8
Mith. Fam.-Angeh.	/	/	/	-	/	X	X	X	X	/	/	/
Beamte	/	-	/	-	/	X	X	X	X	/	-	/
Angestellte 1)	325	38	283	/	/	323	38	282	/	/	/	/
Arbeiter 2)	100	98	/	/	/	100	98	/	/	/	/	-
35 - 40 zusammen	444	135	301	6	/	423	129	289	5	18	6	12
Selbständige	26	8	15	/	/	9	/	6	-	15	5	9
Mith. Fam.-Angeh.	/	/	/	-	-	X	X	X	X	/	/	/
Beamte	/	/	/	-	/	X	X	X	X	/	/	/
Angestellte 1)	323	35	284	/	/	321	35	282	/	/	/	/
Arbeiter 2)	93	91	-	/	-	93	91	-	/	-	-	-
40 - 45 zusammen	409	133	269	5	/	389	126	258	5	18	7	11
Selbständige	23	10	12	/	/	9	/	/	-	14	5	8
Mith. Fam.-Angeh.	/	/	/	-	/	X	X	X	X	/	/	/
Beamte	/	/	/	-	/	X	X	X	X	/	/	/
Angestellte 1)	291	33	255	/	/	289	33	254	/	/	/	/
Arbeiter 2)	91	89	/	/	-	91	89	/	/	/	/	-
45 - 50 zusammen	302	96	201	/	/	289	92	194	/	12	/	7
Selbständige	15	5	9	-	/	5	/	/	-	9	/	5
Mith. Fam.-Angeh.	/	/	/	-	-	X	X	X	X	/	/	/
Beamte	/	/	/	-	/	X	X	X	X	/	/	/
Angestellte 1)	218	24	192	/	/	216	24	191	/	/	/	/
Arbeiter 2)	67	66	-	/	/	67	66	-	/	/	/	-
50 - 55 zusammen	405	130	270	/	/	391	126	261	/	13	/	9
Selbständige	18	7	11	/	/	9	/	/	-	9	/	6
Mith. Fam.-Angeh.	/	/	/	-	-	X	X	X	X	/	/	/
Beamte	/	-	/	-	/	X	X	X	X	/	-	/
Angestellte 1)	289	28	258	/	/	287	28	256	/	/	/	/
Arbeiter 2)	96	94	/	/	/	96	94	/	/	/	-	/
55 - 60 zusammen	94	30	62	/	/	89	28	59	/	/	/	/
Selbständige	7	/	/	-	/	/	/	/	-	/	/	/
Mith. Fam.-Angeh.	/	/	/	-	-	X	X	X	X	/	/	/
Beamte	-	-	-	-	-	X	X	X	X	-	-	-
Angestellte 1)	65	6	58	/	/	64	5	57	/	/	/	/
Arbeiter 2)	22	22	/	/	-	22	22	/	/	/	/	/
60 - 65 zusammen	11	/	/	/	/	7	/	/	/	/	/	/
Selbständige	/	/	/	-	/	/	/	/	-	/	/	/
Mith. Fam.-Angeh.	/	-	/	-	/	X	X	X	X	/	-	/
Beamte	-	-	-	-	-	X	X	X	X	-	-	-
Angestellte 1)	6	/	/	-	/	/	/	/	-	/	-	/
Arbeiter 2)	/	/	-	/	/	/	/	-	/	/	/	-
65 und mehr zusammen	/	/	/	-	/	/	/	/	-	/	/	/
Selbständige	/	/	/	-	/	/	/	/	-	/	/	/
Mith. Fam.-Angeh.	/	/	-	-	/	X	X	X	X	/	/	-
Beamte	-	-	-	-	-	X	X	X	X	-	-	-
Angestellte 1)	/	/	/	-	/	/	/	/	-	-	-	-
Arbeiter 2)	/	/	-	-	/	/	/	-	-	-	-	-
Zusammen	2 924	967	1 904	32	21	2 797	929	1 837	31	106	38	68
Selbständige	129	51	72	/	6	50	23	27	-	74	28	45
Mith. Fam.-Angeh.	8	/	/	-	/	X	X	X	X	7	/	/
Beamte	16	/	9	-	/	X	X	X	X	11	/	9
Angestellte 1)	2 064	219	1 819	20	6	2 045	216	1 809	20	13	/	10
Arbeiter 2)	706	692	/	11	/	702	690	/	11	/	/	/

1) Einschließlich Auszubildende in anerkannten kaufmännischen und technischen Ausbildungsberufen.

2) Einschließlich Auszubildende in anerkannten gewerblichen Ausbildungsberufen.

## 2.3 Erwerbstätige im April 1993 nach Altersgruppen, Stellung im Beruf, Art des Versicherungsverhältnisses und Art der gesetzlichen Rentenversicherung

1 000

Alter (von ... bis unter ... Jahren)	Erwerbs- tätige	Versichert in der ...			Nicht ver- sichert	Von den Versicherten waren						
		Renten- versicherung		Knapp- schaft- lichen Renten- versi- cherung		selbst pflichtversichert in der Berichtswoche in der ...			nicht pflichtversichert in der Berichtswoche, aber nach dem 1.1.1924 überhaupt Beiträge gezahlt zur ...			
		der Arbeiter	der Ange- stellten			zu- sammen	Renten- versicherung der Arbeiter	der Ange- stellten	Knapp- schaftl. Renten- versch.	zu- sammen	darunter Rentenversicherung der Arbeiter	der Ange- stellten
Stellung im Beruf	ins- gesamt											
I n s g e s a m t												
15 - 20 zusammen	335	206	122	/	/	330	205	122	/	/	/	/
Selbständige	/	/	/	-	-	/	/	/	-	/	/	/
Mith. Fam.-Angeh.	/	/	-	-	/	X	X	X	X	/	/	/
Beamte	8	/	/	-	/	5	/	/	-	/	-	/
Angestellte 1)	124	/	118	/	/	123	/	118	/	/	/	-
Arbeiter 2)	202	200	-	/	/	202	200	-	/	-	-	-
20 - 25 zusammen	621	368	230	6	17	588	359	222	6	16	8	8
Selbständige	14	8	/	/	/	/	/	/	-	8	5	/
Mith. Fam.-Angeh.	/	/	/	-	-	X	X	X	X	/	/	/
Beamte	47	21	12	/	14	27	19	8	/	6	/	/
Angestellte 1)	253	37	213	/	/	250	36	212	/	/	/	/
Arbeiter 2)	307	302	-	/	/	306	302	-	/	/	/	-
25 - 30 zusammen	870	470	376	10	14	812	450	352	10	43	19	24
Selbständige	40	22	16	/	/	12	7	/	-	27	15	12
Mith. Fam.-Angeh.	/	/	/	-	-	X	X	X	X	/	/	/
Beamte	20	/	7	-	10	/	/	/	-	10	/	7
Angestellte 1)	408	52	351	/	/	401	51	347	/	5	/	/
Arbeiter 2)	401	394	/	6	/	399	393	-	6	/	/	/
30 - 35 zusammen	1 019	529	465	16	9	948	504	429	15	62	25	36
Selbständige	66	31	32	/	/	22	11	11	-	42	20	22
Mith. Fam.-Angeh.	/	/	/	-	-	X	X	X	X	/	/	/
Beamte	17	/	9	-	5	/	/	/	-	12	/	9
Angestellte 1)	488	60	423	/	/	481	59	418	/	6	/	/
Arbeiter 2)	447	434	/	11	/	445	434	/	11	/	/	/
35 - 40 zusammen	963	479	459	16	9	893	455	422	16	61	24	37
Selbständige	76	33	39	/	/	25	12	13	-	47	21	26
Mith. Fam.-Angeh.	/	/	/	-	-	X	X	X	X	/	/	/
Beamte	13	/	7	-	/	/	/	/	-	8	/	7
Angestellte 1)	478	59	413	5	/	472	58	409	5	/	/	/
Arbeiter 2)	395	385	-	11	-	395	385	-	11	/	/	-
40 - 45 zusammen	907	440	441	17	9	842	415	411	17	56	25	31
Selbständige	72	35	34	/	/	26	13	13	-	43	21	21
Mith. Fam.-Angeh.	/	/	/	-	/	X	X	X	X	/	/	/
Beamte	12	/	6	-	/	-	-	-	-	7	/	6
Angestellte 1)	463	55	401	7	/	459	54	398	7	/	/	/
Arbeiter 2)	358	348	/	10	/	358	348	/	10	/	/	-
45 - 50 zusammen	656	298	339	13	6	611	280	317	13	40	18	22
Selbständige	54	27	25	/	/	20	10	10	-	32	16	15
Mith. Fam.-Angeh.	/	/	/	-	-	X	X	X	X	/	/	/
Beamte	7	/	/	-	/	-	-	-	-	/	/	/
Angestellte 1)	356	40	311	/	/	352	40	308	/	/	/	/
Arbeiter 2)	239	230	-	9	/	238	230	-	9	/	/	-
50 - 55 zusammen	903	413	467	19	/	855	395	441	19	44	18	26
Selbständige	59	28	30	/	/	25	13	13	-	33	16	17
Mith. Fam.-Angeh.	/	/	/	-	/	X	X	X	X	/	/	/
Beamte	6	/	/	-	/	-	-	-	-	/	/	/
Angestellte 1)	492	51	433	8	/	486	50	429	8	5	/	/
Arbeiter 2)	344	332	/	11	/	343	332	/	11	/	/	/
55 - 60 zusammen	260	110	145	/	/	238	101	134	/	19	9	11
Selbständige	30	16	14	-	/	14	8	6	-	15	7	8
Mith. Fam.-Angeh.	/	/	/	-	-	X	X	X	X	/	/	/
Beamte	/	-	/	-	/	-	-	-	-	/	-	/
Angestellte 1)	146	13	130	/	/	143	13	128	/	/	/	/
Arbeiter 2)	82	80	/	/	-	81	80	/	/	/	/	/
60 - 65 zusammen	51	19	28	/	/	40	16	24	/	7	/	/
Selbständige	11	6	/	/	/	/	/	/	-	5	/	/
Mith. Fam.-Angeh.	/	-	/	-	/	X	X	X	X	/	-	/
Beamte	/	/	/	-	/	-	-	-	-	/	/	/
Angestellte 1)	27	/	23	/	/	25	/	22	/	/	/	/
Arbeiter 2)	12	11	/	/	/	11	11	-	/	/	/	/
65 und mehr zusammen	13	/	/	-	6	/	/	/	-	/	/	/
Selbständige	6	/	/	-	/	/	/	/	-	/	/	/
Mith. Fam.-Angeh.	/	/	-	-	/	X	X	X	X	/	/	-
Beamte	-	-	-	-	-	-	-	-	-	-	-	-
Angestellte 1)	/	/	/	-	/	/	/	/	-	/	-	/
Arbeiter 2)	/	/	-	-	/	/	/	-	-	-	-	-
Insgesamt	6 598	3 335	3 077	104	83	6 163	3 183	2 878	102	353	152	199
Selbständige	429	208	201	/	18	156	81	75	-	255	127	126
Mith. Fam.-Angeh.	10	/	/	-	/	X	X	X	X	8	/	/
Beamte	131	32	52	/	47	93	21	12	/	52	11	40
Angestellte 1)	3 241	374	2 819	38	10	3 195	367	2 791	38	35	7	28
Arbeiter 2)	2 787	2 717	/	63	6	2 779	2 714	/	63	/	/	/

- 1) Einschließlich Auszubildende in anerkannten kaufmännischen und technischen Ausbildungsberufen.  
2) Einschließlich Auszubildende in anerkannten gewerblichen Ausbildungsberufen.

### 3 Lange Reihen

#### 3.1 Bevölkerung nach Art des Krankenversicherungsschutzes und Beteiligung am Erwerbsleben

1 000

Jahr	Bevölkerung			Erwerbstätige			Erwerbslose			Nichterwerbspersonen		
	insgesamt	männlich	weiblich	insgesamt	männlich	weiblich	insgesamt	männlich	weiblich	insgesamt	männlich	weiblich
Pflichtversichert												
1985 .....	21 073	12 347	8 726	19 534	11 408	8 126	1 305	790	516	235	150	85
1986 .....	21 268	12 412	8 856	19 715	11 472	8 243	1 297	782	515	256	159	97
1987 1) ..	21 319	12 355	8 964	19 649	11 294	8 355	1 401	889	512	269	172	97
1988 .....	21 471	12 380	9 091	19 823	11 414	8 408	1 363	782	581	286	183	102
1989 .....	21 231	12 116	9 115	19 734	11 259	8 475	1 238	696	542	260	161	98
1990 .....	22 002	12 453	9 549	20 385	11 553	8 832	1 217	665	552	400	235	166
1991 .....	22 159	12 487	9 673	20 721	11 665	9 057	1 026	591	434	412	231	182
1992 .....	22 487	12 584	9 903	21 022	11 746	9 276	1 107	642	465	358	196	162
1993 .....	22 593	12 597	9 997	20 650	11 448	9 202	1 555	936	619	388	212	176
Freiwillig versichert												
1985 .....	7 244	4 977	2 267	5 412	4 182	1 230	129	54	75	1 702	741	961
1986 .....	7 442	5 098	2 344	5 526	4 260	1 266	122	53	69	1 794	785	1 009
1987 1) ..	7 705	5 296	2 408	5 768	4 434	1 335	118	57	62	1 818	806	1 012
1988 .....	7 613	5 316	2 297	5 790	4 475	1 315	123	61	63	1 699	781	919
1989 .....	8 318	5 735	2 584	6 286	4 814	1 472	128	63	64	1 905	858	1 047
1990 .....	8 593	5 970	2 622	6 683	5 077	1 606	103	47	56	1 807	847	960
1991 .....	9 130	6 190	2 940	6 851	5 174	1 678	93	45	49	2 185	971	1 214
1992 .....	9 448	6 352	3 096	6 965	5 233	1 732	97	51	46	2 387	1 069	1 318
1993 .....	10 043	6 657	3 386	7 193	5 373	1 820	115	59	56	2 735	1 226	1 509
Als Rentner versichert												
1985 .....	10 412	4 226	6 186	206	108	98	36	17	19	10 171	4 101	6 070
1986 .....	10 357	4 163	6 194	201	104	96	36	13	23	10 120	4 046	6 074
1987 1) ..	10 584	4 258	6 325	195	104	91	31	12	20	10 357	4 142	6 215
1988 .....	10 864	4 353	6 512	207	110	98	32	15	17	10 625	4 228	6 397
1989 .....	10 760	4 295	6 466	168	87	81	27	13	14	10 566	4 196	6 370
1990 .....	10 720	4 292	6 488	288	137	152	25	10	15	10 407	4 145	6 261
1991 .....	10 754	4 329	6 425	254	124	130	20	9	11	10 480	4 196	6 284
1992 .....	11 174	4 542	6 632	261	121	140	21	9	12	10 892	4 412	6 480
1993 .....	11 370	4 652	6 718	229	110	119	21	9	12	11 120	4 534	6 587
Als Familienangehöriger versichert												
1985 .....	20 851	6 629	14 223	810	50	760	776	234	542	19 266	6 345	12 921
1986 .....	20 433	6 496	13 937	811	55	756	687	200	487	18 935	6 241	12 694
1987 1) ..	19 823	6 308	13 516	756	47	710	619	176	443	18 448	6 085	12 363
1988 .....	19 773	6 341	13 432	830	56	774	616	187	429	18 327	6 097	12 229
1989 .....	19 873	6 485	13 388	819	68	751	567	167	400	18 487	6 250	12 238
1990 .....	19 980	6 586	13 395	1 251	111	1 141	438	115	323	18 291	6 360	11 931
1991 .....	20 081	6 825	13 256	1 176	106	1 070	392	123	269	18 513	6 596	11 917
1992 .....	19 896	6 847	13 048	1 189	121	1 068	408	133	275	18 299	6 594	11 705
1993 .....	19 654	6 816	12 838	1 096	103	993	428	141	288	18 130	6 572	11 558
Sonetiger Krankenversicherungsschutz												
1985 .....	1 190	876	314	651	644	7	132	77	55	408	155	253
1986 .....	1 299	930	370	669	662	7	140	73	67	491	195	296
1987 1) ..	1 460	1 007	453	697	689	8	179	96	83	584	222	362
1988 .....	1 517	1 043	473	706	697	9	169	94	75	641	252	389
1989 .....	1 507	1 050	457	720	710	10	180	100	79	608	240	368
1990 .....	1 670	1 121	549	712	697	15	179	100	79	779	325	455
1991 .....	1 443	969	474	638	623	15	132	75	57	673	271	402
1992 .....	1 486	994	493	628	607	21	149	91	58	710	296	414
1993 .....	1 629	1 048	582	594	574	19	195	117	78	841	357	485
Nicht krankenversichert												
1985 .....	215	107	109	14	10	/	7	/	/	194	92	102
1986 .....	223	108	115	18	12	6	8	6	/	196	90	107
1987 1) ..	181	93	88	17	12	6	10	7	/	153	74	79
1988 .....	100	47	53	10	7	/	10	6	/	79	34	45
1989 .....	183	97	86	16	11	5	8	7	/	159	80	79
1990 .....	97	51	46	15	11	/	10	7	/	73	33	39
1991 .....	321	148	173	44	28	16	12	9	/	265	111	154
1992 .....	215	101	114	29	18	11	8	/	/	179	79	100
1993 .....	144	74	71	21	14	7	9	6	/	115	54	61
Insgesamt												
1985 .....	60 987	29 162	31 825	26 626	16 402	10 225	2 385	1 177	1 209	31 975	11 584	20 391
1986 .....	61 022	29 208	31 815	26 940	16 564	10 376	2 290	1 127	1 163	31 792	11 516	20 276
1987 1) ..	61 070	29 316	31 755	27 083	16 578	10 505	2 359	1 236	1 123	31 629	11 501	20 127
1988 .....	61 338	29 480	31 858	27 366	16 759	10 607	2 314	1 145	1 169	31 657	11 576	20 081
1989 .....	61 872	29 777	32 095	27 742	16 948	10 794	2 147	1 046	1 101	31 983	11 784	20 200
1990 .....	63 062	30 473	32 589	29 334	17 585	11 749	1 971	943	1 028	31 757	11 945	19 812
1991 .....	63 889	30 947	32 942	29 684	17 719	11 965	1 676	852	824	32 528	12 376	20 152
1992 .....	64 706	31 420	33 286	30 094	17 845	12 249	1 788	930	858	32 824	12 645	20 179
1993 .....	65 433	31 843	33 590	29 782	17 621	12 161	2 322	1 267	1 055	33 329	12 955	20 375

1) Revidierte Hochrechnung (Basis VZ 1987), siehe "Vorbemerkung".

### 3 Lange Reihen

#### 3.2 Erwerbstätige Pflichtmitglieder und Beitragszahler nach Art der gesetzlichen Rentenversicherung und Art des Versicherungsverhältnisses

1 000

Jahr	Pflichtmitglieder sowie Beitragszahler seit 1924			Von den Versicherten waren											
				selbst pflichtversichert in der Berichtswoche			zur Zeit nicht pflichtversichert, aber in den letzten 12 Monaten Pflichtbeiträge gezahlt			weder z. Zt. noch in den letzten 12 Monaten Pflichtbeiträge gezahlt, aber in den letzten 12 Monaten freiwillige Beiträge gezahlt			weder z. Zt. noch in den letzten 12 Monaten Pflicht- oder freiwillige Beiträge gezahlt, aber nach dem 1.1.1924 überhaupt Beiträge gezahlt 1)		
	ins- gesamt	mann- lich	weib- lich	ins- gesamt	männ- lich	weib- lich	ins- gesamt	männ- lich	weib- lich	ins- gesamt	mann- lich	weib- lich	ins- gesamt	männ- lich	weib- lich
Rentenversicherung der Arbeiter															
1985 .....	12 692	9 035	3 657	11 359	8 130	3 229	48	35	13	244	196	49	1 041	675	366
1986 .....	12 639	8 996	3 642	11 329	8 094	3 235	50	38	12	231	184	46	1 029	680	349
1987 2) ..	12 626	9 042	3 585	11 208	8 042	3 166	51	40	11	248	199	49	1 120	761	359
1988 ....	12 426	8 968	3 457	10 982	7 966	3 016	44	33	11	269	215	53	1 131	754	377
1989 .....	12 902	9 277	3 624	11 444	8 260	3 184	43	27	16	208	166	42	1 207	825	382
1990 .....	12 982	9 211	3 772	11 376	8 151	3 226	47	32	16	264	209	55	1 295	820	475
1991 .....	13 395	9 458	3 937	11 819	8 426	3 393	63	42	20	269	216	53	1 244	774	471
1992 .....	13 310	9 397	3 912	11 732	8 373	3 359	50	34	16	272	214	58	1 256	776	480
1993 .....	12 834	9 219	3 614	11 311	8 216	3 095	48	34	14	262	203	59	1 212	766	446
Rentenversicherung der Angestellten															
1985 .....	10 975	5 368	5 608	9 518	4 409	5 109	48	30	18	351	274	77	1 059	655	404
1986 .....	11 310	5 548	5 762	9 743	4 529	5 214	60	37	23	379	291	89	1 127	690	437
1987 2) .....	11 634	5 640	5 994	10 075	4 648	5 427	58	27	31	355	273	81	1 146	691	455
1988 .....	12 245	5 984	6 261	10 592	4 943	5 648	55	24	31	409	311	98	1 190	706	484
1989 .....	12 174	5 892	6 283	10 506	4 848	5 658	72	31	41	344	267	76	1 252	745	507
1990 .....	13 432	6 476	6 956	11 438	5 339	6 099	65	28	37	410	317	93	1 519	792	727
1991 .....	13 316	6 355	6 961	11 427	5 284	6 143	73	38	35	377	282	96	1 439	751	688
1992 .....	13 838	6 583	7 255	11 849	5 438	6 410	72	38	34	441	337	104	1 477	770	707
1993 .....	14 125	6 612	7 513	12 106	5 463	6 644	75	38	37	412	301	111	1 531	810	721
Knappschaftliche Rentenversicherung															
1985 .....	301	265	35	281	250	31	/	/	/	/	/	/	15	12	/
1986 .....	289	255	34	267	237	30	/	/	/	/	/	/	17	14	/
1987 2) .....	299	267	31	280	251	29	/	/	/	/	/	/	15	13	/
1988 .....	264	239	25	246	224	23	/	/	/	/	/	/	13	11	/
1989 .....	269	235	34	248	218	30	/	/	/	/	/	/	17	14	/
1990 .....	242	217	25	222	201	21	/	/	/	/	/	/	16	12	/
1991 .....	268	214	54	242	194	47	/	/	/	/	/	/	22	16	6
1992 .....	247	199	48	220	179	41	/	/	/	/	/	/	21	15	7
1993 .....	219	175	44	198	161	38	/	/	/	/	/	/	16	11	/
Insgesamt															
1985 .....	23 968	14 668	9 300	21 158	12 788	8 370	96	65	31	599	472	127	2 115	1 342	773
1986 .....	24 238	14 799	9 439	21 339	12 860	8 479	112	77	35	614	478	136	2 173	1 384	789
1987 2) .....	24 559	14 949	9 610	21 563	12 941	8 622	110	68	42	605	475	130	2 280	1 465	816
1988 .....	24 934	15 191	9 744	21 820	13 133	8 687	100	57	43	681	529	152	2 333	1 471	862
1989 .....	25 345	15 404	9 941	22 198	13 326	8 872	117	59	57	555	435	119	2 476	1 584	892
1990 .....	26 656	15 904	10 752	23 036	13 690	9 346	113	60	53	678	529	149	2 830	1 625	1 205
1991 .....	26 980	16 027	10 953	23 487	13 905	9 582	137	81	56	650	501	149	2 705	1 540	1 165
1992 .....	27 395	16 179	11 216	23 800	13 990	9 810	124	74	50	718	555	162	2 754	1 561	1 193
1993 .....	27 178	16 007	11 172	23 615	13 840	9 776	124	73	52	679	507	172	2 759	1 587	1 172

1) Siehe "Methodische Hinweise".

2) Revidierte Hochrechnung (Basis VZ 1987), siehe "Vorbemerkung".





## Anhang

## Hinweise zu den Rechtsgrundlagen

Derzeitige Rechtsgrundlage für die Durchführung des Mikrozensus ist das "Gesetz zur Durchführung einer Repräsentativstatistik über die Bevölkerung und den Arbeitsmarkt (Mikrozensusgesetz)" vom 10. Juni 1985 (BGBl. I S. 955) in Verbindung mit dem "Gesetz zur Änderung des Gesetzes zur Durchführung einer Repräsentativstatistik über die Bevölkerung und den Arbeitsmarkt (Mikrozensusgesetz) und des Gesetzes über die Statistik für Bundeszwecke (Bundesstatistikgesetz)" vom 17. Dezember 1990. Das Mikrozensusgesetz legt die Erhebungsmerkmale fest.

Der Inhalt der Fragen einschließlich der Antwortmöglichkeiten werden durch die "Verordnung zur Durchführung einer Repräsentativstatistik über die Bevölkerung und den Arbeitsmarkt (Mikrozensusverordnung)" vom 14. Juni 1985 (BGBl. I S. 967), die "Erste Verordnung zur Änderung der Mikrozensusverordnung" vom 21. April 1986 (BGBl. I S. 436), die "Zweite Verordnung zur Änderung der Mikrozensusverordnung" vom 28. Februar 1989 (BGBl. I S. 342) sowie die "Dritte Verordnung zur Änderung der Mikrozensusverordnung" vom 12. April 1991 (BGBl. I S. 902) konkretisiert.

Die Texte des Mikrozensusgesetzes, der Mikrozensusverordnung, der Ersten bzw. der Zweiten Verordnung zur Änderung der Mikrozensusverordnung sind der Fachserie 13, Reihe 1, "Versicherte in der Kranken- und Rentenversicherung" für 1990 zu entnehmen, der Text der Dritten Verordnung zur Änderung der Mikrozensusverordnung der Fachserie 1, Reihe 4.1.1, "Stand und Entwicklung der Erwerbstätigkeit" von 1991.

Mikrozensus 1993

Berichtswoche:

19. bis 25. April 1993

Interviewervordruck 1

**Rechtsgrundlagen:** Gesetz zur Durchführung einer Repräsentativstatistik über die Bevölkerung und den Arbeitsmarkt (Mikrozensusgesetz) vom 10. Juni 1985 (BGBl. I S. 955), geändert durch Artikel 1 des Gesetzes vom 17. Dezember 1990 (BGBl. I S. 2837), in Verbindung mit der Verordnung zur Durchführung einer Repräsentativstatistik über die Bevölkerung und den Arbeitsmarkt (Mikrozensusverordnung) vom 14. Juni 1985 (BGBl. I S. 967), zuletzt geändert durch die Verordnung vom 12. April 1991 (BGBl. I S. 902), in Verbindung mit dem Gesetz über die Statistik für Bundeszwecke (Bundesstatistikgesetz - BStatG) vom 22. Januar 1987 (BGBl. I S. 462, 565), geändert durch Artikel 2 des Gesetzes vom 17. Dezember 1990 (BGBl. I S. 2837).

Hilfsmerkmale. Vor- und Familiennamen der Haushaltsmitglieder bzw. des Wohnungsinhabers sowie Telefonnummer, Straße, Hausnummer, Lage der Wohnung im Gebäude und der Name der Arbeitsstätte sind Hilfsmerkmale, die lediglich der technischen Durchführung der Erhebung dienen

Hinweise zu Zweck, Art und Umfang der Erhebung, zur statistischen Geheimhaltung, zur gesetzlichen Regelung der Auskunftserteilung, zur Trennung und Löschung, zu den Rechten und Pflichten des Interviewers und zu Bedeutung und Inhalt von laufenden Nummern und Ordnungsnummern sind der "Kurzinformation für die Beiragten" zu entnehmen

Bei den mit \* gekennzeichneten Fragen ist für jede Person im Haushalt ein Eintrag erforderlich

**Baualter der Wohnung**  
(nur wenn Wohnung erstmals in die Erhebung einbezogen)

vor 1987  
1987-1990  
1991 oder später

1  
2  
3

A. Angaben zur Person										C. Schulbesuch	D. Erwerbsbeteiligung, Arbeitsuche										Lfd. Nr. der Person im Haushalt								
Veränderung des Haushaltsanfangs (1.1.1992)	Geburtsjahr	Geburtsmonat	Geburtsort	Familienstand	Familienzusammenhang	Wird außer der Wohnung noch eine weitere Wohnung (Un-terkunft/Zim-mer) auf dem heutigen Ge-biet der Bun-desrepublik bewohnt?	Wenn weitere Wohnung noch ("Ja" in Frage 2/22)	Kinder-garten-kind, Schüler, Student	Haben Sie in der Berichts-woche eine berufstätige oder (Hauptberuf-lich oder nur nebenber.) auch mit- helfend im Familien- betrieb mitgearbeitet?	Haben Sie in der Berichts-woche eine geringfügige oder (Neben- Aushilfs-) Beschäfti- gung aus- geübt?	Haben Sie in der Berichts-woche einen Ver-lust oder Beendigung der gegen-wärtigen Tätig- keit?	Suchen Sie als z. Z. Nicht-erwerbs- tätiger eine Tätigkeit?	Suchen Sie als z. Z. Erwerbs- tätiger eine Tätigkeit?	Sind Sie arbeits- los?	Wenn arbeitsuchend ("Ja" in Frage 2/28 oder 2/29) oder arbeitslos ("Ja" in Frage 2/30)				Lfd. Nr. der Familie im Haushalt										
															Gegenwartig bzw. in den letzten 4 Wochen	Arbeitsstelle gesucht (inner- halb von 2 Wochen) verfügbar?	Arbeitsstelle sofort (inner- halb von 2 Wochen) verfügbar?	Seit wann wird eine (andere) Tätigkeit gesucht?											
10	11	12	2/13	2/14	2/15	2/16	2/17	2/18	2/19	2/20	2/21	2/22	2/23	2/24	2/25	2/26	2/27	2/28	2/29	2/30	2/31	2/32	2/33	2/34	2/35	2/36	2/37	2/38	2/39
20	1																												
20	2																												
20	3																												
20	4																												
20	5																												
Bei der Person	Geburt	1																											
1. Person	Zug	2																											
2. Person	Fortzug	3																											
3. Person	Tod	4																											
4. Person	Bitte nur bei der Person mit dem Geburtsdatum eintragen	5																											

**Hinweis für den Interviewer:**  
a) Liegt eine **zweite** z. Z. ausgeübte **Erwerbstätigkeit** vor, vgl. Erläuterungen!  
b) Bei den mit **\*** gekennzeichneten Fragen ist für **jede** Person im Haushalt ein Eintrag erforderlich!

**Berichtswoche: 19. bis 25 April 1993**

D. Nichterwerbstätigkeit										G. Gegenwärtige/frühere Erwerbstätigkeit										Vom Statistischen Landesamt auszufüllen	
Lfd. Nr. der Person im Haushalt	Nur wenn 15 Jahre und älter und nicht erwerbstätig ("Nein" in Frage 2/25 bis 2/27)			Wenn früher erwerbstätig ("Ja" in Frage 3/13)			Wird eine zweite Erwerbstätigkeit ausgeübt?	Sind/waren Sie im öffentlichen Dienst beschäftigt?	Wirtschaftszweig des Betriebes, der Firma usw. z. B. nicht Handel, sondern Lebensmittelverarbeitungs- oder Maschinenbau	Ausgeübter Beruf (gegenwärtige Tätigkeit) z. B. nicht Angestellter, sondern Zöllner(in), Beamter, Beamtin, Facharbeiter(in), Zugführer, Zugführer(in)	Tätigkeit wurde ausgeübt als	Art des Arbeitsvertrages	Vollzeit-/Teilzeittätigkeit	Normale wöchentliche Arbeitszeit in der Woche (in Stunden)	Tatsächliche geleistete Arbeitszeit in der Berichtswoche (in Stunden)	Wenn weniger oder mehr als normale Arbeitszeit in der Berichtswoche geleistet, dann dafür	Wirtschaftszweig	Beruf			
	Waren Sie früher erwerbstätig?	Frühere Erwerbstätigkeit wurde beendet	Wichtiger Grund für die Beendigung der Tätigkeit in den letzten 3 Jahren																		
10 11 12	3/13	3/14	3/15/16/17	3/18	3/19	3/20	3/21	a	b	3/22	3/23	3/24	3/25/26	3/27	3/28/29	3/30	3/31/32	3/33/34/35	3/36/37/38/39		
3 0 1																					
3 0 2																					
3 0 3																					
3 0 4																					
3 0 5																					
9																					
9																					
Bei 2 Erwerbstätigen: Lfd. Nr. der Person übernehm.	Ja 1	Nein 2	Ja 3	Nein 4	Ja 5	Nein 6	Ja 7	Nein 8	Ja 9	Nein 10	Ja 11	Nein 12	Ja 13	Nein 14	Ja 15	Nein 16	Ja 17	Nein 18	Ja 19		

G. Erste gegenwärtige Tätigkeit/Tätigkeitsmerkmale																					
Haben Sie in der Zeit von Februar bis April 1993																					
Lfd. Nr. der Person im Haushalt	am Samstag gearbeitet?	an Sonn- und Feiertagen gearbeitet?	zwischen 22 Uhr (nachts) und 6 Uhr (tags) gearbeitet?	Wenn „Ja“ (nachts)	Wenn Schichtarbeit ("Ja" in Frage 4/18)			Arbeitsplatz liegt in Überwiegend ausgetübte Tätigkeit	Stellung im Betrieb	Haben Sie seit 1991											
					Früh- schicht	Nach- schicht	Son- stige Schicht														
10 11 12	4/13	4/14	4/15	4/16	4/17	4/18	4/19	4/20	4/21	4/22	4/23	4/24	4/25	4/26	4/27	4/28	4/29	4/30/31/1/2/3/4/34/35	4/36	4/37	4/38/39/40
4 0 1																					
4 0 2																					



# Schlüssel

Arbeitszeit	Tätigkeitsmerkmale			Staatsangehörigkeit	
<b>Zu Frage 3/31, 32:</b> <b>Wenn weniger oder mehr als normale Arbeitszeit in der Berichtswoche geleistet, Grund dafür</b>	<b>Zu Frage 4/24:</b> <b>Überwiegend ausgeübte Tätigkeit</b> <small>(Keine Mehrfachnennungen, nur die zutreffende Kennziffer nennen!)</small>	<b>Zu Frage 4/25:</b> <b>Arbeitsplatz liegt in Abteilung, Werkstatt</b> <small>(Keine Mehrfachnennungen, nur die zutreffende Kennziffer nennen!)</small>	<b>Zu Frage 4/26:</b> <b>Stellung im Betrieb</b> <small>(Keine Mehrfachnennungen, nur die zutreffende Kennziffer nennen!)</small>	<b>Zu Frage 2/20, 21:</b> <b>Staatsangehörigkeit</b> <small>Liegt neben der deutschen Staatsangehörigkeit eine weitere vor, so ist Schlüssel 01 (Deutsch) einzutragen</small>	
<b>a) Arbeitsstunden in Frage 3/20, 29 niedriger als in Frage 3/25, 26 wegen Krankheit, Kur, Elternurlaub</b>	<b>Maschinen einrichten/einstellen</b> <small>Technische Anlagen steuern, bedienen, einrichten oder warten (auch DV-/NC-/CNC-Anlagen)</small>	<b>1</b>	<b>1</b> <b>Auszubildender</b> <small>Praktikant, Volontär</small>	<b>02</b> <b>Iran</b>	<b>35</b> <b>sonstiger Naher Osten</b>
<b>01</b>	<b>Gewinnen/Herstellen</b> <small>Anbauen, Züchten, Hege, Gewinn-/Abbau-/Erntearbeiten, Aufarbeiten, Kochen, Bauen/Ausbauen, Installieren, Montieren</small>	<b>2</b>	<b>2</b> <b>Selbständiger</b> <small>alleinstehend, Selbständiger mit 1-4 Beschäftigten (u. a. freiberuflich tätig/selbständiger Landwirt)</small>	<b>03</b> <b>(z. B. Libanon, Jordanien, Syrien, Irak, Israel)</b>	<b>36</b>
<b>02</b>	<b>Reparatur/Handel</b> <small>Reparieren, Ausbessern, Restaurieren, Erneuern</small>	<b>3</b>	<b>3</b> <b>Angestellter/Beamter/Arbeiter/Mithelfender Familienangehöriger</b> <small>Bürokraft, Schreibkraft oder Angestellter Arbeiter/Nicht-Facharbeiter</small>	<b>04</b> <b>Frankreich</b>	<b>37</b> <b>Indien</b>
<b>03</b>	<b>Büro/Verwaltung/Technisches Büro/Kontrolle</b> <small>Schreibarbeiten/Schreibwechsel, Formulararbeiten, Kalkulieren/Berechnen, Buchen, Programmieren, Arbeiten am Terminal, Blaudruck</small>	<b>4</b>	<b>4</b> <b>Verkaufen, Bearbeiten oder Facharbeiter, Geselle</b>	<b>05</b> <b>Dänemark</b>	<b>38</b> <b>Pakistan</b>
<b>04</b>	<b>Sonstige Dienstleistungen</b> <small>Bewahren, Behalten, Biegen, Reinigen/Abfall beseitigen, Anordnen, Sortieren, Sortieren/Ablegen, Fahrgast steuern</small>	<b>5</b>	<b>5</b> <b>Sachbearbeiter oder Vorarbeiter, Kolonnenführer, Schichtführer</b>	<b>06</b> <b>Italien</b>	<b>39</b> <b>Vietnam</b>
<b>05</b>	<b>Erziehen/Lehren/Ausbilden, Beraten, helfen, prüfen, bewerten, Medizinisch/Kosmetisch behandeln, Publizieren, Unterrichten, Vortragen, Informieren</b>	<b>6</b>	<b>6</b> <b>Herausgebundene, qualifizierte Fachkraft (u. a. Konstrukteur, Fachler, Student, Absolvent)</b>	<b>07</b> <b>Griechenland</b>	<b>40</b> <b>Niederlande</b>
<b>06</b>	<b>Triften mehrere Gründe zu, bitte niedrigste Signifizier eintragen!</b>	<b>7</b>	<b>7</b> <b>oder Meister, Polier, Schichtmeister</b>	<b>08</b> <b>Großbritannien</b>	<b>41</b> <b>Japan</b>
<b>07</b>	<b>Triften mehrere Gründe zu, bitte niedrigste Signifizier eintragen!</b>	<b>8</b>	<b>8</b> <b>Sachbearbeiter oder Vorarbeiter, Kolonnenführer, Schichtführer</b>	<b>09</b> <b>Irland</b>	<b>42</b> <b>Korea</b>
<b>08</b>	<b>Triften mehrere Gründe zu, bitte niedrigste Signifizier eintragen!</b>	<b>9</b>	<b>9</b> <b>Abteilungsleiter, Produktist</b>	<b>10</b> <b>Polen</b>	<b>43</b> <b>Philippinen</b>
<b>09</b>	<b>Triften mehrere Gründe zu, bitte niedrigste Signifizier eintragen!</b>	<b>10</b>	<b>10</b> <b>Direktor, Amtsleiter, Geschäftsführer oder Betriebsleiter/Werkstatt</b>	<b>11</b> <b>Kroatien, Slowenien, übrige Gebiete des ehemaligen Jugoslawiens</b>	<b>44</b> <b>sonstiges Ostasien</b>
<b>10</b>	<b>Triften mehrere Gründe zu, bitte niedrigste Signifizier eintragen!</b>	<b>11</b>	<b>11</b> <b>Verkaufen, Bearbeiten oder Facharbeiter, Geselle</b>	<b>12</b> <b>Luxemburg</b>	<b>45</b> <b>sonstiges Ostasien</b>
<b>11</b>	<b>Triften mehrere Gründe zu, bitte niedrigste Signifizier eintragen!</b>	<b>12</b>	<b>12</b> <b>Sachbearbeiter oder Vorarbeiter, Kolonnenführer, Schichtführer</b>	<b>13</b> <b>Norwegen</b>	<b>46</b> <b>(z. B. China, Hongkong, Indonesien, Macao)</b>
<b>12</b>	<b>Triften mehrere Gründe zu, bitte niedrigste Signifizier eintragen!</b>	<b>13</b>	<b>13</b> <b>Herausgebundene, qualifizierte Fachkraft (u. a. Konstrukteur, Fachler, Student, Absolvent)</b>	<b>14</b> <b>Österreich</b>	<b>47</b> <b>Ubrige Welt</b>
<b>20</b>	<b>Triften mehrere Gründe zu, bitte niedrigste Signifizier eintragen!</b>	<b>20</b>	<b>20</b> <b>Verkaufen, Bearbeiten oder Facharbeiter, Geselle</b>	<b>15</b> <b>Portugal</b>	<b>50</b> <b>Staatenlos</b>
<b>21</b>	<b>Triften mehrere Gründe zu, bitte niedrigste Signifizier eintragen!</b>	<b>21</b>	<b>21</b> <b>Sachbearbeiter oder Vorarbeiter, Kolonnenführer, Schichtführer</b>	<b>16</b> <b>Rumänien</b>	
<b>22</b>	<b>Triften mehrere Gründe zu, bitte niedrigste Signifizier eintragen!</b>	<b>22</b>	<b>22</b> <b>Herausgebundene, qualifizierte Fachkraft (u. a. Konstrukteur, Fachler, Student, Absolvent)</b>	<b>17</b> <b>Schweden</b>	
				<b>18</b> <b>Schweiz</b>	
				<b>19</b> <b>Spanien</b>	
				<b>21</b> <b>ehem. Tschechoslowakei</b>	
				<b>22</b> <b>Türkei</b>	
				<b>23</b> <b>ehem. UdSSR</b>	
				<b>24</b> <b>Ungarn</b>	
				<b>25</b> <b>sonstiges Europa</b>	
				<b>27</b> <b>Algerien</b>	
				<b>28</b> <b>Marokko</b>	
				<b>29</b> <b>Tunesien</b>	
				<b>30</b> <b>sonstiges Afrika</b>	
				<b>31</b> <b>Verenigte Staaten von Amerika (USA)</b>	
				<b>32</b> <b>Kuba</b>	
				<b>33</b> <b>sonstiges Nord- und Mittelamerika</b>	
				<b>34</b> <b>Sudan</b>	

Krankenkasse	Zu Frage 4/41:
<b>Gesetzliche Krankenversicherungen</b>	<b>Krankenkasse</b>
<b>1</b> <b>Ortskrankenkasse</b>	<b>7</b> <b>Private Krankenversicherung</b>
<b>2</b> <b>Betriebskrankenkasse (entschl. der Deutschen Bundesbahn, der Deutschen Bundespost und des Bundesverkehrsministeriums)</b>	<b>8</b> <b>Ausländische Krankenkasse</b>
<b>3</b> <b>See-Krankenkasse</b>	<b>9</b> <b>Sonstiger Anspruch auf Krankenversicherung</b>
<b>4</b> <b>Bundesknappschaft</b>	<b>10</b> <b>als Sozialhilfeempfänger</b>
<b>5</b> <b>Ersatzkasse</b>	<b>11</b> <b>als Kriegsschadenerntner oder Empfänger von Unterhaltshilfe aus dem Lastenausgleich</b>
<b>6</b> <b>Landwirtschaftliche Krankenkasse</b>	<b>12</b> <b>Freie Heilursorge der Polizei, Bundeswehr und Zivildienstleistenden</b>

# Fachserie 13: Sozialleistungen

## Reihe 1: Versicherte in der Kranken- und Rentenversicherung

Die Mikrozensus-Ergebnisse über den Krankenversicherungsschutz und über Altersvorsorge in der gesetzlichen Rentenversicherung werden in jährlichen Berichten dargestellt. Die Angaben zur Krankenversicherung beziehen sich auf die Wohnbevölkerung nach der Beteiligung am Erwerbsleben, der Art der Krankenkasse/-versicherung des Versicherungsschutzes. Weitere Unterteilungen erfolgen u.a. nach Geschlecht, Altersgruppen, Stellung im Beruf und monatlichem Nettoeinkommen.

Die Tabellen zur Altersvorsorge enthalten Daten über Pflichtmitglieder und Beitragszahler nach der Beteiligung am Erwerbsleben; gegliedert nach Geschlecht, Altersgruppen, Stellung im Beruf, Art der gesetzlichen Rentenversicherung und Versicherungsverhältnis. Einige Eckdaten sind im langfristigen Vergleich nachgewiesen.

## Reihe 2: Sozialhilfe

Die Jahresberichte bringen Angaben über den Sozialhilfeaufwand (Ausgaben/Einnahmen) und über Sozialhilfeempfänger in länderweiser Gliederung. Nachgewiesen werden Hilfearten sowie Hilfen außerhalb und innerhalb von Einrichtungen. Dabei werden die Empfänger von Sozialhilfe u.a. nach Hilfearten, Geschlecht, Altersgruppen und Ausländer-eigenschaft sowie Empfänger laufender Hilfe zum Lebensunterhalt auch nach Hauptursache der Hilfestellung und nach der Art weiterer Einkünfte aufgegliedert.

### Reihe 2.S.1: Sozialhilfe in den neuen Bundesländern

Die in diesem Sonderheft dargestellten Ergebnisse über die Ausgaben und Einnahmen der Sozialhilfe sowie über die Sozialhilfeempfänger in den neuen Bundesländern im zweiten Halbjahr 1990 dokumentieren u.a. Zahl und Struktur der Hilfeempfänger in einem Zeitraum unmittelbar nach Einführung des Sozialhilfegesetzes. Im Vordergrund stehen dabei die Empfänger von laufender Hilfe zum Lebensunterhalt. Außerdem werden im Anhang Grunddaten über die erste, zum Stichtag 30. 9. 1990, durchgeführte Erhebung nachgewiesen.

## Reihe 3: Kriegsopferfürsorge

In jährlicher Erscheinungsfolge berichtet diese Reihe über die Ausgaben und Einnahmen sowie über die Empfänger laufender und die Fälle einmaliger Leistungen in länderweiser Gliederung. Der Nachweis erfolgt nach Hilfearten sowie nach Empfängergruppen (Beschädigte und Hinterbliebene sowie Sonderfürsorgeberechtigte).

## Reihe 4: Wohngeld

Die Ergebnisse der Wohngeldstatistik werden wegen der unterschiedlichen wohngeldrechtlichen Vorschriften für das frühere Bundesgebiet und die neuen Länder und Berlin-Ost ab dem Berichtsjahr 1991 jährlich wie folgt veröffentlicht:

### 4: Wohngeld im früheren Bundesgebiet

#### 4.S.1: Wohngeld in den neuen Ländern und Berlin-Ost.

Die Veröffentlichungen enthalten jeweils Angaben zum spitz berechneten und pauschalierten Wohngeld und liefern detaillierte Daten über die Anzahl und Struktur der Wohngeldempfänger sowie deren Wohnkosten, Wohnverhältnisse und Wohngeldansprüche.

## Reihe 5: Schwerbehinderte und Rehabilitationsmaßnahmen

### 5.1: Schwerbehinderte

Die Veröffentlichung – Erscheinungsfolge alle zwei Jahre – enthält in länderweiser Gliederung Daten über die von den Versorgungsämtern als Schwerbehinderte anerkannten Personen, d.h. bei denen ein Grad der Behinderung von 50 und mehr festgestellt worden ist. Nachgewiesen werden die Schwerbehinderten nach Geschlecht, Altersgruppen, Staatsangehörigkeit, Grad der Behinderung, Art und Ursache der Behinderung sowie nach Mehrfachbehinderung.

### 5.2: Rehabilitationsmaßnahmen

Der Jahresbericht enthält Angaben über die von den gesetzlichen Trägern der Rehabilitation im Berichtsjahr durchgeführten medizinischen und berufsfördernden Rehabilitationsmaßnahmen sowie die Maßnahmen zur sozialen Eingliederung. Dabei wird u.a. nach Art, Dauer und Ergebnis der Maßnahme differenziert. Außerdem finden sich Angaben über die Rehabilitanden u.a. in der Gliederung nach Geschlecht, Altersgruppen, Stellung im Beruf sowie Art und Ursache der Behinderung.

## Reihe 6: Jugendhilfe

Die Ergebnisse der Jugendhilfestatistik werden ab dem Berichtsjahr 1991 wie folgt veröffentlicht:

### 6.1.1: Institutionelle Beratung, Einzelbetreuung und sozialpädagogische Familienhilfe

Der jährliche Bericht enthält Angaben über die jungen Menschen, bei denen eine Erziehungsberatung abgeschlossen wurde, die durch einen Betreuungshelfer oder Erziehungsbeistand unterstützt werden und die an Maßnahmen der sozialen Gruppenarbeit teilnehmen sowie über die Familien, denen sozialpädagogische Familienhilfe gewährt wird. Darüber hinaus werden Informationen über die Hilfestellung selbst, z.B. über den Anlaß und die Dauer, bereitgestellt.

### 6.1.2: Erzieherische Hilfen außerhalb des Elternhauses

Mit dieser Veröffentlichung werden jährlich Strukturdaten über die neu begonnenen und abgeschlossenen Hilfen zur Erziehung außerhalb des Elternhauses, nämlich Erziehung in einer Tagesgruppe, Vollzeitpflege, Heimerziehung und intensive sozialpädagogische Einzelbetreuung, sowie über den betroffenen Personenkreis zur Verfügung gestellt. Sie enthält auch fortgeschriebene Bestandsdaten zum Jahresende.

### 6.1.3: Adoptionen und sonstige Hilfen

Neben detaillierten Angaben zu den Adoptionen und Eckzahlen zur Adoptionsvermittlung werden in dieser Reihe auch die jährlichen Ergebnisse über die Pflegschaften, Vormundschaften, Beistandschaften und Vaterschaftsfeststellungen, die Sorgerechtsmaßnahmen und die Pflegeerlaubnis nachgewiesen.

### 6.1.4: Erzieherische Hilfen außerhalb des Elternhauses am 1.1.1991

Alle fünf Jahre, zuletzt am 1.1.1991, wird eine Bestandserhebung über die Hilfen zur Erziehung außerhalb des Elternhauses durchgeführt, deren Ergebnisse in dieser Reihe dargestellt werden. Die Berichtsinhalte stimmen mit denen der Reihe 6.1.2 weitgehend überein.

## 6.2: Maßnahmen der Jugendarbeit im Rahmen der Jugendhilfe

Dieser in vierjährigen Abständen erscheinende Bericht enthält Angaben über die von den öffentlichen und freien Trägern der Jugendhilfe durchgeführten Maßnahmen der Jugendarbeit im Bereich der Kinder- und Jugendberufshilfe, der internationalen Jugendarbeit, der Jugendbildungsarbeit und der Fortbildungsmaßnahmen der Mitarbeiter in der Jugendarbeit. Nachgewiesen wird u.a. die Zahl der Maßnahmen und der Teilnehmer; die Maßnahmen werden nach Dauer und Trägerschaft gegliedert.

## 6.3: Einrichtungen und tätige Personen in der Jugendhilfe

Diese Veröffentlichung berichtet alle vier Jahre über Einrichtungen der Jugendhilfe und – soweit möglich – die in ihnen verfügbaren Plätze sowie über dort tätige Personen. Dabei wird gegliedert nach Trägerschaft und Art der Einrichtung, sowie nach Alter, Ausbildungsabschluß, Stellung im Beruf und Arbeitsbereich der in der Jugendhilfe tätigen Personen.

### 6.S.1: Einrichtungen und tätige Personen in der Jugendhilfe 1991 in den neuen Ländern und Berlin-Ost

In diesem Sonderheft sind die Ergebnisse über die Einrichtungen der Jugendhilfe und deren Personal in den neuen Ländern und Berlin-Ost dargestellt. Sie ergänzen die Daten der Erhebung 1990 im früheren Bundesgebiet. Die Berichtsinhalte stimmen mit denen der Reihe 6.3 weitgehend überein.

## Reihe S: Sonderbeiträge

In unregelmäßiger Folge werden Daten aus Sondererhebungen der Sozialhilfe, der Kriegsopferfürsorge und der Jugendhilfe veröffentlicht.

### S. 5: Hilfe zur Pflege November 1977

In diesem Sonderbeitrag wurde tiefgegliedertes Zahlenmaterial über die gesundheitlichen und sozialen Verhältnisse der Pflegebedürftigen, ihre Einkommenslage sowie die Höhe und Zusammensetzung der Aufwendungen für Hilfe zur Pflege veröffentlicht.

### S. 6: Laufende Leistungen der Hilfe zum Lebensunterhalt September 1981

In dieser Zusatzstatistik wurden über die in der jährlichen Statistik ermittelten Grunddaten hinaus zusätzliche Erkenntnisse über die Struktur des Empfängerkreises der Hilfeleistungen und über die Art der Hilfeleistungen gewonnen.

### S. 7: Einmalige Leistungen der Hilfe zum Lebensunterhalt September 1981 bis August 1982

Diese Zusatzstatistik erbrachte Erkenntnisse über die Struktur des Empfängerkreises und über die Art der Hilfeleistungen. Im Vordergrund stehen dabei Informationen über die Zusammensetzung des Kreises der Hilfeempfänger nach bestimmten Personengruppen, speziell über Ausländer und Asylbegehrende.



STATISTISCHES BUNDESAMT  
GUSTAV-STRESEMANN-RING 11  
65189 WIESBADEN

Veröffentlichungen und Prospekte sind durch den Verlag METZLER-POESCHEL, Verlagsauslieferung Hermann Leins, Postfach 11 52, 72125 Kusterdingen, erhältlich.








# Statistisches Jahrbuch 1994




Statistisches Bundesamt



400 Seiten

ISBN 3-8246-0376-4 • DM 56.-




792 Seiten

ISBN 3-8246-0375-6 • DM 128.-

Beide Bände im Schuber

ISBN 3-8246-0374-8 • DM 158.-

Beide Bände auf CD-ROM  
ISBN 3-8246-0386-1 • DM 200.-



Bestell-Nr. 2130100-93700