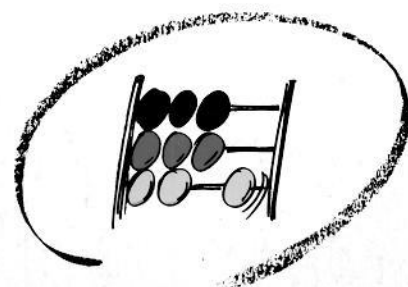
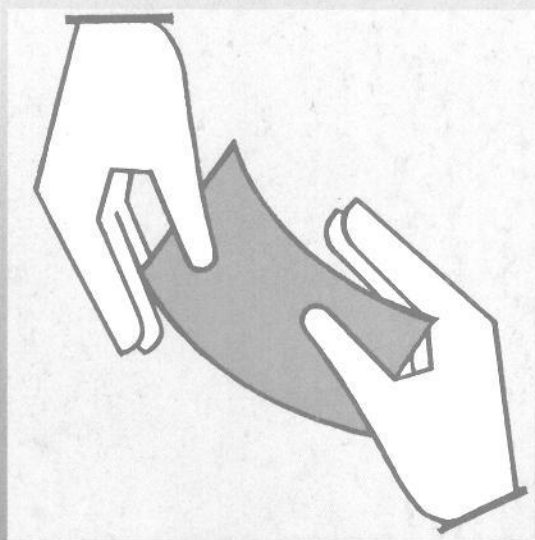


LS



Statistisches Bundesamt

Sozialleistungen




Fachserie **13**

Reihe 1 *Gesamtdeutsche Ergebnisse!*

Versicherte in der Kranken- und Rentenversicherung

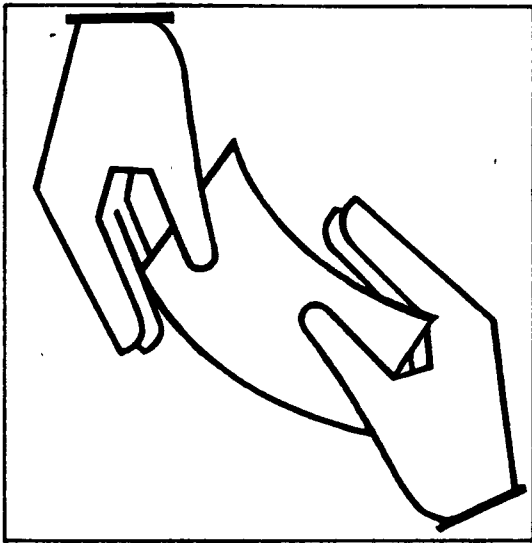
1991

**METZLER
POESCHEL**



Statistisches Bundesamt

Sozialleistungen



Fachserie **13**

Reihe 1

Versicherte in der Kranken- und Rentenversicherung

1991

(Ergebnisse des Mikrozensus)

Statistisches Bundesamt
Bibliothek - Dokumentation - Archiv

**METZLER
POESCHEL**

Herausgeber:

Statistisches Bundesamt, Wiesbaden, Gustav-Stresemann-Ring 11

Postanschrift:

Statistisches Bundesamt
65180 Wiesbaden

Verlag:

Metzler-Poeschel, Stuttgart

Verlagsauslieferung:

Hermann Leins GmbH & Co. KG
Postfach 11 52
72125 Kusterdingen
Telefon: 07071/935350
Telex: 7 262 891 mepo d
Telefax: 07071/33653

Erscheinungsfolge: jährlich

Erschienen im Dezember 1993

Preis: DM 21,30

Bestellnummer: 2130100 - 91700

Copyright: Statistisches Bundesamt, Wiesbaden 1993

Vervielfältigung - außer für gewerbliche Zwecke - mit Quellenangabe gestattet.

Inhalt

	Seite
Vorbemerkung	5
Textteil	
1 Methodische Hinweise	5
Tabellenteil	
Tabellenübersicht nach Gliederungsmerkmalen	9
Deutschland	
1 Krankenversicherung	
1.1 Bevölkerung im April 1991 nach Beteiligung am Erwerbsleben, Art der Krankenkasse/-versicherung und Art des Versicherungsschutzes	11
1.2 Bevölkerung im April 1991 nach Alter und Art des Versicherungsschutzes	15
1.3 Bevölkerung im April 1991 nach Art des Versicherungsschutzes, Art der Krankenkasse/-versicherung, Altersgruppen, Beteiligung am Erwerbsleben und Stellung im Beruf	18
1.4 Erwerbstätige im April 1991 nach Art der Krankenkasse/-versicherung, Art des Versicherungsschutzes und monatlichem Nettoeinkommen	33
1.5 Erwerbstätige im April 1991 nach Art des Versicherungsschutzes, Art der Krankenkasse/-versicherung, Wirtschaftsabteilungen und Stellung im Beruf	36
2 Altersvorsorge	
2.1 Bevölkerung im April 1991 nach Alter, Art der gesetzlichen Rentenversicherung und Art des Versicherungsverhältnisses	45
2.2 Pflichtmitglieder und Beitragszahler im April 1991 nach Beteiligung am Erwerbsleben, Altersgruppen, Art der gesetzlichen Rentenversicherung und Art des Versicherungsverhältnisses	48
2.3 Erwerbstätige im April 1991 nach Altersgruppen, Stellung im Beruf, Art des Versicherungsverhältnisses und Art der gesetzlichen Rentenversicherung	52
Früheres Bundesgebiet	
1 Krankenversicherung	
1.1 Bevölkerung im April 1991 nach Beteiligung am Erwerbsleben, Art der Krankenkasse/-versicherung und Art des Versicherungsschutzes	61
1.2 Bevölkerung im April 1991 nach Alter und Art des Versicherungsschutzes	65
1.3 Bevölkerung im April 1991 nach Art des Versicherungsschutzes, Art der Krankenkasse/-versicherung, Altersgruppen, Beteiligung am Erwerbsleben und Stellung im Beruf	68
1.4 Erwerbstätige im April 1991 nach Art der Krankenkasse/-versicherung, Art des Versicherungsschutzes und monatlichem Nettoeinkommen	83
1.5 Erwerbstätige im April 1991 nach Art des Versicherungsschutzes, Art der Krankenkasse/-versicherung, Wirtschaftsabteilungen und Stellung im Beruf	86
2 Altersvorsorge	
2.1 Bevölkerung im April 1991 nach Alter, Art der gesetzlichen Rentenversicherung und Art des Versicherungsverhältnisses	95
2.2 Pflichtmitglieder und Beitragszahler im April 1991 nach Beteiligung am Erwerbsleben, Altersgruppen, Art der gesetzlichen Rentenversicherung und Art des Versicherungsverhältnisses	98
2.3 Erwerbstätige im April 1991 nach Altersgruppen, Stellung im Beruf, Art des Versicherungsverhältnisses und Art der gesetzlichen Rentenversicherung	102

Neue Länder und Berlin-Ost

1 Krankenversicherung

1.1	Bevölkerung im April 1991 nach Beteiligung am Erwerbsleben, Art der Krankenkasse/-versicherung und Art des Versicherungsschutzes	111
1.2	Bevölkerung im April 1991 nach Alter und Art des Versicherungsschutzes	115
1.3	Bevölkerung im April 1991 nach Art des Versicherungsschutzes, Art der Krankenkasse/-versicherung, Altersgruppen, Beteiligung am Erwerbsleben und Stellung im Beruf	118
1.4	Erwerbstätige im April 1991 nach Art der Krankenkasse/-versicherung, Art des Versicherungsschutzes und monatlichem Nettoeinkommen	133
1.5	Erwerbstätige im April 1991 nach Art des Versicherungsschutzes, Art der Krankenkasse/-versicherung, Wirtschaftsabteilungen und Stellung im Beruf	136

2 Altersvorsorge

2.1	Bevölkerung im April 1991 nach Alter, Art der gesetzlichen Rentenversicherung und Art des Versicherungsverhältnisses	145
2.2	Pflichtmitglieder und Beitragszahler im April 1991 nach Beteiligung am Erwerbsleben, Altersgruppen, Art der gesetzlichen Rentenversicherung und Art des Versicherungsverhältnisses	148
2.3	Erwerbstätige im April 1991 nach Altersgruppen, Stellung im Beruf, Art des Versicherungsverhältnisses und Art der gesetzlichen Rentenversicherung	152

3 Lange Reihen

Früheres Bundesgebiet

3.1	Bevölkerung 1981 bis 1991 nach Art des Krankenversicherungsschutzes und Beteiligung am Erwerbsleben	158
3.2	Erwerbstätige Pflichtmitglieder und Beitragszahler 1981 bis 1991 nach Art der gesetzlichen Rentenversicherung und Art des Versicherungsverhältnisses	159

A n h a n g

Hinweis zu den Rechtsgrundlagen	162
Erhebungslisten des Mikrozensus 1991	163

Angaben für die Bundesrepublik Deutschland nach dem Gebietsstand seit dem 03.10.1990.

Die Angaben für das "frühere Bundesgebiet" beziehen sich auf die Bundesrepublik Deutschland nach dem Gebietsstand bis zum 03.10.1990; sie schließen Berlin-West ein.

Die Angaben für die "neuen Länder und Berlin-Ost" beziehen sich auf die Länder Brandenburg, Mecklenburg-Vorpommern, Sachsen, Sachsen-Anhalt, Thüringen sowie auf Berlin-Ost.

Zeichenerklärung

- = nichts vorhanden
- / = keine Angaben, da Zahlenwert nicht sicher genug
- . = Zahlenwert unbekannt oder geheimzuhalten
- X = Tabellenfach gesperrt, weil Aussage nicht sinnvoll
- | oder — = grundsätzliche Änderung innerhalb einer Reihe, die den zeitlichen Vergleich beeinträchtigt

Vorbemerkung

In der vorliegenden Veröffentlichung werden die Ergebnisse über den Krankenversicherungsschutz und über die Versicherten in der gesetzlichen Rentenversicherung dargestellt. Hierbei handelt es sich um Angaben des Mikrozensus, einer repräsentativen Stichprobe über die Bevölkerung und den Arbeitsmarkt, die seit 1957 im früheren Bundesgebiet mit einem Auswahlsatz von 1 % der Bevölkerung durchgeführt wird. Mit dem Mikrozensus von 1990 wurden letztmalig Informationen für das Bundesgebiet nach dem Gebietsstand bis zum 3. Oktober 1990 erhoben. Seit 1991 wird der Mikrozensus in allen 16 Bundesländern durchgeführt, so daß durch diese Erhebung Daten über die Lage der Bevölkerung sowohl für Gesamtdeutschland als auch für das frühere Bundesgebiet und die neuen Länder und Berlin-Ost bereitgestellt werden können. Die in diesem Heft veröffentlichten Stichprobenergebnisse sind - wie alle Mikrozensusergebnisse - auf die zum Zeitpunkt der Befragung fortgeschriebene Bevölkerung hochgerechnet.

Hinsichtlich der in den Tabellen 3.1 und 3.2 für das frühere Bundesgebiet wiedergegebenen langen Reihen ist folgendes anzumerken:

Zum Zeitpunkt der Aufbereitung des Mikrozensus vom März 1987 standen nur auf der Volkszählung 1970 basierende und damit aufgrund des großen zeitlichen Abstands unsichere Fortschreibungswerte zur Verfügung. Auf der Basis der ersten Ergebnisse der Volkszählung 1987 (und einer ergänzenden Rückrechnung der Volkszählungsergebnisse vom Mai 1987 auf den Mikrozensusstichtag Ende März 1987) wurde der für den Mikrozensus vom März 1987 genutzte Hochrechnungsrahmen, der Eckzahlen der auf der Volkszählung basierenden laufenden Bevölkerungsfortschreibung enthält, geprüft. Global betrachtet wurde für die vorher veröffent-

lichten Ergebnisse des Mikrozensus 1987 (Basis Volkszählung 1970) eine leichte Überhöhung der Bevölkerung ermittelt. In regionaler und fachlicher Gliederung waren jedoch unterschiedlichste Abweichungen festzustellen. Aus diesem Grunde wurde die neue Hochrechnung mit Hilfe der nun aus der Volkszählung 1987 abgeleiteten Eckzahlen für alle Merkmale durchgeführt. Die in der vorliegenden Veröffentlichung ausgewiesenen Werte für 1987 sind Ergebnisse dieser revidierten Hochrechnung und weichen daher - in den meisten Fällen nur geringfügig - von den für 1987 in dieser Fachserie veröffentlichten Ergebnissen ab. Die Ergebnisse ab 1988 basieren auf den aus der Volkszählung 1987 auf den jeweiligen Mikrozensusstichtag abgeleiteten Fortschreibungswerten.

1983 und 1984 war der Mikrozensus allerdings im Hinblick auf das Urteil des Bundesverfassungsgerichts zum Volkszählungsgesetz 1983 ausgesetzt worden, so daß für diese beiden Jahre keine Ergebnisse zur Kranken- und Rentenversicherung ermittelt werden konnten.

Im Mikrozensus wird seit 1985 ein neuer Bevölkerungsbegriff verwendet. Die frühere Bezeichnung "Wohnbevölkerung" ist durch "Bevölkerung" (Kurzbezeichnung für "Bevölkerung am Ort der alleinigen bzw. Hauptwohnung") ersetzt. Diese Umstellung war als Folge der geänderten melderechtlichen Regelungen vorzunehmen (Abweichungen zwischen den beiden Bevölkerungsbegriffen ergeben sich insbesondere wegen der unterschiedlichen Zuordnung von verheirateten, nicht dauernd von ihrer Familie getrennt lebenden Personen mit mehreren Wohnungen im Bundesgebiet; siehe Erläuterungen zu den verwendeten Konzepten und Definitionen in der Fachserie 1, Reihe 4.1.1 "Stand und Entwicklung der Erwerbstätigkeit" 1991, S. 9).

1 Methodische Hinweise

Die Erwerbstätigkeit bildet einen der Erhebungsschwerpunkte des Mikrozensus. Zwischen Erwerbstätigkeit und Mitgliedschaft in den verschiedenen Zweigen der Sozialversicherung besteht aufgrund der für einen großen Teil der Erwerbstätigen gegebenen Versicherungspflicht ein enger Zusammenhang. Im Mikrozensus werden deshalb auch Fragen über die Mitgliedschaft in der gesetzlichen Kranken- und Rentenversicherung gestellt. Die Fragestellung richtet sich bei dieser Statistik an Personen. Der Mikrozensus ermöglicht es, die Gesamtbevölkerung und nicht nur die Mitglieder einer bestimmten Versicherung oder eines Versicherungszweiges in Kombination mit verschiedenen wichtigen Merkmalen aufzugliedern. So kann z.B. die versicherungstechnisch wichtige Alters- und Geschlechtsgliederung in Kombination mit dem Familienstand sowie mit Angaben über die ausgeübte Erwerbstätigkeit, den Wirtschaftszweig und die Stellung im Beruf nachgewiesen werden.

Krankenversicherungsschutz

Im Mikrozensus werden seit Oktober 1957 jährlich Feststellungen über den Krankenversicherungsschutz der Bevölkerung getroffen. Das Wesentliche der Ergebnisse des Mikrozensus liegt dabei in der Gewinnung eines differenzierten Strukturbildes und der Möglichkeit, zu sachlich andersartigen und teilweise auch zu einer tieferen Gliederung der Ergebnisse, als es bei den Geschäftsstatistiken der gesetzlichen Krankenversicherung möglich ist, zu kommen. Die Ergebnisse des Mikrozensus und die der Geschäftsstatistiken der gesetzlichen Krankenversicherung ergänzen sich somit. Aus der gemeinsamen Analyse beider Statistiken ergibt sich ein Gesamtüberblick über die gesetzliche Krankenversicherung, und zwar sowohl über die Struktur ihrer Mitglieder als auch über die Inanspruchnahme und finanziellen Leistungen der Krankenkassen.

In der Übersicht 1 sind für April/Mai 1991 die Zahlen der Geschäftsstatistiken der gesetzlichen Krankenversicherung und die des Mikrozensus nach zusammengefaßten Gruppen der Kassenarten gegenübergestellt. Mit dieser Gegenüberstellung soll die Basis für eine gemeinsame Auswertung des Mikrozensus und der Geschäftsstatistiken der gesetzlichen Krankenversicherung aufgezeigt werden. In Übersicht 2 sind zu diesem Zweck noch die wichtigsten Auszählmerkmale beider Statistiken aufgeführt, um zu zeigen, in welcher Richtung gegenseitige Ergänzungen möglich sind. Im besonderen bezieht der Mikrozensus auch die mitversicherten Familienangehörigen in der gleichen Untergliederung wie die Mitglieder mit ein.

Beim Vergleich der Ergebnisse der Geschäftsstatistiken der gesetzlichen Krankenversicherung mit denen des Mikrozensus sind die methodischen Unterschiede zu beachten. Bei den Ergebnissen des Mikrozensus sind außerdem - wie bei allen Stichprobenergebnissen - Zufallsabweichungen der erhobenen Zahlen zu berücksichtigen. Darüber hinaus sind die Erhebungswege beider Statistiken unterschiedlich. Die Abweichungen für die Pflichtmitglieder und freiwilligen Mitglieder einerseits sowie für den Personenkreis der als Rentner versicherten Personen andererseits (s. Übersicht 1) sind zum Teil in den unterschiedlichen Erhebungsmethoden begründet.

Übersicht 1

Vergleich des Mikrozensus und der
Geschäftsstatistiken der gesetzlichen
Krankenversicherung
Früheres Bundesgebiet
1 000

Kassenart	Geschäfts- statistiken der gesetzl. Krankenvers. (1. Mai 1991)	Mikrozensus April 1991
<u>Pflicht- und freiwillig versichert</u>		
Orts-, Betriebs- 1), See-, Innungskrankenkassen, Land- wirtschaftliche und ausländische Krankenkasse	16 207	16 113
Bundesknappechaft	240	246
Ersatzkasse	10 979	9 914
Insgesamt	27 427	26 273
<u>Als Rentner versichert</u>		
Insgesamt	11 106	10 754
<u>Anspruchsberechtigt als Sozialhilfeempfänger 2)</u>		
Insgesamt		823

1) Einschl. der Betriebskrankenkasse der Deutschen Bundesbahn, der Deutschen Bundespost und des Bundesverkehrsministeriums.

2) Anspruchsberechtigt als Sozialhilfeempfänger, Kriegsschadenrentner oder Empfänger von Unterhalt aus dem Lastenausgleich.

Bei der Beurteilung der Ergebnisse in der Gliederung nach der Beteiligung am Erwerbsleben ist zu berücksichtigen, daß das für die Erhebung verwendete

Erwerbskonzept alle in der Berichtswoche des Mikrozensus erwerbstätigen Personen erfaßt. Dabei ist es gleichgültig, ob die Erwerbstätigkeit für sie auch die überwiegende Unterhaltsquelle darstellt.

Wie die Ergebnisse zeigen, sind nicht alle abhängig erwerbstätigen Personen in gesetzlichen Kassen pflichtversichert. Dies hängt mit der Definition des Erwerbskonzeptes zusammen. Es sei in diesem Zusammenhang z.B. auf die Fälle vorübergehender Tätigkeiten bis zu drei Monaten von Personen, die sonst berufsmäßig nicht als Arbeitnehmer tätig sind, z.B. Hausfrauen, oder auf die im versicherungsrechtlichen Sinne als Nebentätigkeit geltenden Tätigkeiten hingewiesen. Zu dieser Gruppe rechnet man auch die Personen, die im Sinne der Sozialversicherungsregelungen "geringfügig tätig" sind. Diese (ebenfalls sozialversicherungsfreien) geringfügigen Tätigkeiten umfassen insbesondere Tätigkeiten mit einer Arbeitszeit von unter 15 Stunden pro Woche und einem Einkommen, das einen monatlichen Höchstbetrag, der jährlich an die Entwicklung der Beitragsbemessungsgrenze angepaßt wird, nicht überschreitet.

Sowohl bei Selbständigen als auch bei Mithelfenden Familienangehörigen kann ein Versicherungsverhältnis in gesetzlichen Kassen in einer unselbständigen zweiten Erwerbstätigkeit begründet sein. Nicht nur für die Selbständigen und Mithelfenden Familienangehörigen, sondern auch für alle übrigen Erwerbstätigen wäre es bei der Erhebung aber schwierig gewesen zu unterscheiden, ob das Versicherungsverhältnis durch eine erste oder zweite Erwerbstätigkeit begründet wird.

Für den Nachweis der Ergebnisse wird nach der Art des Krankenversicherungsschutzes (Pflichtversicherte, freiwillig Versicherte, als Rentner Versicherte bzw. als Sozialhilfeempfänger, Kriegsschadenrentner etc. Anspruchsberechtigte, als Familienmitglieder Mitversicherte und nicht Versicherte) und nach Kassenarten (gesetzliche Kassen) und privater Krankenversicherung unterschieden.

Als pflichtversichert wurden Personen gezählt, die eine Pflichtmitgliedschaft in einer gesetzlichen Kasse angegeben hatten und - bis auf einige Ausnahmen, zu denen etwa selbst versicherte Studenten gehören - am Erwerbsleben beteiligt waren.

Die Gruppe der freiwillig versicherten Personen enthält die freiwillig Versicherten in den gesetzlichen Kassen sowie die bei der privaten Krankenversicherung versicherten Personen.

Sowohl pflichtversicherte als auch freiwillig versicherte Personen (auch Mitglieder einer privaten Krankenversicherung) können eine zusätzliche private Krankenversicherung abgeschlossen haben, die z.B. den Anspruch auf Tagegeld beinhaltet. Die Beantwortung dieser Frage ist seit 1991 nicht mehr mit Auskunftspflicht belegt.

Übersicht 2

Wichtige Auszählungsmerkmale des
Mikrozensus und der Geschäftsstatistiken
der gesetzlichen Krankenversicherung

Kassenart	Geschäfts- statistiken der gesetzl. Krankenvers. (1. Mai 1991)	Mikrozensus April 1991
1. Geschlecht	(+)	(+)
2. Bundesländer	1)	(+)
3. Beitragssätze, durchschn. Beitragsätze	(+)	
4. Arbeitsunfähigkeitsfälle	(+)	
5. Anzahl der Kassen	(+)	
6. Mitvers. Familienangehörige	1)2)	(+)
7. Beteiligung am Erwerbsleben		(+)
8. Gliederung nach Stellung im Beruf		(+)
9. Gliederung nach Altersgruppen	1)	(+)
10. Gliederung nach Wirtschafts- abteilungen		(+)
11. Gliederung nach Familienstand		(+)
12. Gliederung nach über- wiegendem Lebensunterhalt		(+)
13. Gliederung nach Einkommengruppen		(+)

1) Nachweis nach dem Stand vom 1. Oktober.

2) Z.T. Stichprobenerhebung

Jeder abhängige Familienangehörige eines Mitgliedes einer Krankenkasse, der nicht aufgrund einer Erwerbstätigkeit, einer Rente oder als Student selbst versichert ist, kann in dieser Kasse mit-versichert sein. Dies gilt nicht nur für den Ehepartner und die Kinder des Mitgliedes, sondern auch für Eltern und andere Verwandte, wenn diese mit im Haushalt wohnen und überwiegend von dem Versicherten abhängig sind. In der privaten Krankenversicherung ist eine Mitversicherung im Sinne der gesetzlichen Krankenversicherung nicht möglich. Hier leisten abhängige Familienmitglieder eigene Beiträge, auch wenn sie im Vertrag des Mitgliedes berücksichtigt sind.

Arbeitslose, die Lohnersatzleistungen wie Arbeitslosengeld oder Arbeitslosenhilfe erhalten, sind von ihrem Arbeitsamt bei der zuletzt für sie zuständigen Krankenkasse pflichtversichert.

Rentner der Arbeiter-, der Angestelltenrentenversicherung oder der Knappschaftlichen Rentenversicherung sind in der Regel als Rentner krankenversichert. Zu den als Rentner Versicherten zählen auch die in der "Landwirtschaftlichen Krankenkasse" pflichtversicherten nicht mehr erwerbstätigen Altenteiler. Der Versicherungsschutz in der Krankenversicherung der Rentner ist davon abhängig, daß keine anderweitige gesetzliche Krankenversicherung besteht. Solange ein Rentner als Erwerbstätiger Pflicht- oder freiwilliges Mitglied der gesetzlichen Krankenversicherung ist, tritt die Krankenversicherung der Rentner nicht ein.

Sozialhilfe- oder Unterhaltshilfeempfänger sowie Kriegsschadenrentner, die nur einen Versicherungsschutz im Krankheitsfalle haben, zählen nicht zu den als Rentner versicherten Personen. Jeder Sozialhilfeempfänger o.ä. hat ggf. für sich einen An-

spruch auf Versicherungsschutz im Krankheitsfall.

Bei der Darstellung der Versicherungsträger wird folgende Gliederung zugrunde gelegt:

1. Ortskrankenkasse, Innungskrankenkasse und Betriebskrankenkasse
2. Bundesknappschaft
3. Landwirtschaftliche Krankenkasse
4. Ersatzkasse
5. Private Krankenversicherung

Unternehmer und Mithelfende Familienangehörige der Land- und Forstwirtschaft (einschl. Wein-, Obst-, Gemüse-, Gartenbau und Fischzucht) sowie nichterwerbstätige Altenteiler u.ä. sind in der seit 1972 bestehenden "Landwirtschaftlichen Krankenkasse" versicherungspflichtig. Der Versicherung können der überlebende und der geschiedene Ehegatte eines Versicherten und Kinder eines Versicherten, für die der Anspruch auf Familienhilfe erlischt, freiwillig angehören. Ferner können Personen, die nicht versicherungspflichtig sind, unter bestimmten Voraussetzungen ihre Versicherung freiwillig fortsetzen.

Zur "Freien Heilfürsorge der Polizei und Bundeswehr" zählen seit 1979 auch die Zivildienstleistenden.

Altersvorsorge

Seit der ersten Mikrozensusbefragung im Jahre 1957 werden jährlich in den 1 %-Befragungen auch Angaben über die Mitglieder in der gesetzlichen Rentenversicherung ermittelt. Diese Ergebnisse stellen eine wichtige Quelle dar, aus der Erkenntnisse über die Zugehörigkeit der Bevölkerung zu den beiden großen Zweigen der gesetzlichen Rentenversicherung, den Rentenversicherungen der Arbeiter und der Angestellten, gewonnen werden können. Es interessieren dabei für die ab 1969 durch das 3. Rentenversicherungsänderungsgesetz jährlich vorgeschriebenen 15jährigen Vorausberechnungen über die finanzielle Entwicklung der Rentenversicherungen der Arbeiter und der Angestellten (vgl. jährlichen Renten Anpassungsbericht der Bundesregierung) insbesondere die Geschlechts- und Altersverteilung der Versicherten. Die laufende jährliche Auswertung dieser Ergebnisse durch das Bundesministerium für Arbeit und Sozialordnung hat in Zusammenarbeit mit dem Statistischen Bundesamt im Laufe der Jahre zu einer Verfeinerung der Fragestellung geführt. Zweck dieser Änderungen war es, die für Vorausberechnungen wichtigen Gruppen der Versicherten und Anspruchsberechtigten schärfer gegeneinander abzugrenzen, um so mit Hilfe des Mikrozensus einige für die versicherungstechnischen Bilanzen bzw. Vorausberechnungen wichtige Informationen zu gewinnen. Unverändert ist bei dieser Verfeinerung der Fragestellung die Feststellung der in der Berichtswoche bzw. am Stichtag des Mikrozensus in der gesetzlichen Rentenversicherung pflichtversicherten Personen geblieben. Gewandelt hat sich die Ermittlung der sogenannten freiwilligen Beitragszahler.

Seit 1985 werden die Fragen zur Altersvorsorge auf die Berichtswoche und nicht mehr auf den Stichtag bezo-

gen gestellt. Damit ist eine Angleichung an die Formulierung der Frage nach der Erwerbstätigkeit gegeben.

Hinsichtlich des Versicherungsverhältnisses werden die Versicherten entsprechend dem Frageaufbau (vgl. Erhebungsliste im Anhang) in folgende vier Personengruppen eingeteilt:

1. Pflichtversicherte in der Berichtswoche

Personen, die in der Berichtswoche in der gesetzlichen Rentenversicherung pflichtversichert waren (zu dieser Gruppe zählten in den Erhebungen 1979 bis 1982 auch die Arbeitslosen);

2. Pflichtversicherte in den letzten 12 Monaten

Personen, die in der Berichtswoche in der gesetzlichen Rentenversicherung nicht versicherungspflichtig waren, aber in den letzten 12 Monaten vor der Berichtswoche mindestens einen Pflichtbeitrag zur gesetzlichen Rentenversicherung entrichtet hatten (z.B. Arbeitslose, arbeitsunfähige Kranke ohne Lohn- oder Gehaltsfortzahlung, Rentenbezieher, Ehefrauen, soweit diese Personen die versicherungspflichtige Tätigkeit innerhalb der letzten 12 Monate aufgegeben haben);

3. Freiwillig Versicherte

Personen, die in der Berichtswoche in der gesetzlichen Rentenversicherung nicht versicherungspflichtig waren und auch in den letzten 12 Monaten vor der Berichtswoche keinen Pflichtbeitrag zur gesetzlichen Rentenversicherung entrichtet hatten, wohl aber in den letzten 12 Monaten mindestens einen freiwilligen Beitrag zur gesetzlichen Rentenversicherung geleistet hatten;

4. Sonstige (latent) Versicherte

Personen, die in der Berichtswoche in der gesetzlichen Rentenversicherung nicht versicherungspflichtig waren und auch in den letzten 12 Monaten vor der Berichtswoche weder einen Pflichtbeitrag noch einen freiwilligen Beitrag zur gesetzlichen Rentenversicherung entrichtet hatten, wohl aber in der Zeit vom 1. Januar 1924 bis ein Jahr vor der jeweiligen Erhebung mindestens einen Pflichtbeitrag oder freiwilligen Beitrag zur gesetzlichen Rentenversicherung entrichtet hatten, sich ihre Beiträge nicht haben erstatten lassen und keine eigene Rente beziehen.

Alle Zweige der gesetzlichen Rentenversicherung wurden erfragt:

Arbeiterrentenversicherung (ArV, früher IV)
Angestelltenrentenversicherung (AnV)
Knappschaftliche Rentenversicherung (KRV)
Handwerkerversicherung (HwV, vorher
Altersvorsorge für das deutsche Handwerk).

Personen in den neuen Bundesländern einschließlich Berlin-Ost, die als Arbeiter in der Überleitungsanstalt Sozialversicherung oder beim Freien Deutschen Gewerkschaftsbund versichert waren, wurden der Arbeiterrentenversicherung zugeordnet; Personen, die als Angestellte bei diesen Institutionen versichert waren, wurden der Angestelltenrentenversicherung zugeordnet.

Handwerker, die nach dem Gesetz über eine Rentenversicherung der Handwerker (Handwerkerversicherungsgesetz vom 8. September 1960 - BGBl. I S. 737 - mit Änderungen) seit dem 1. Januar 1962 in der Arbeiterrentenversicherung versichert sind, oder die früher Beiträge zur Altersvorsorge des deutschen Handwerks geleistet haben, rechnen grundsätzlich zu den Versicherten der Arbeiterrentenversicherung und sind ab 1976 auch in dieser Gruppe nachgewiesen.

Vergleiche

Die Ergebnisse über den Krankenversicherungsschutz und über die Versicherten in der gesetzlichen Rentenversicherung der Mikrozensusbefragung von 1957 bis 1975 sind in den Berichten der Fachserie A "Bevölkerung und Kultur", Reihe 6, "Erwerbstätigkeit", II. "Versicherte in der gesetzlichen Kranken- und Rentenversicherung" enthalten 1); die Ergebnisse ab 1976 werden in der Fachserie 13 "Sozialleistungen", Reihe 1, "Versicherte in der Kranken- und Rentenversicherung" veröffentlicht (Zur Vergleichbarkeit der Ergebnisse bis 1970 mit denen von 1971 bis 1973 bzw. der Ergebnisse bis 1973 mit denen ab 1974 siehe die Ausgabe 1985 dieser Fachserie, S. 9).

1) Dabei ist besonders zu beachten, daß die Ergebnisse ab 1972 - im Gegensatz zur Darstellung von 1957 bis 1971 - stets einschließlich Soldaten nachgewiesen werden.

Tabellenteil

Auszählgruppe ----- Merkmal	Ergebnisse 1991									Lange Reihen		
	Deutschland								Früheres Bundes- gebiet	Neue Länder und Berlin- Ost	Früheres Bundesgebiet	
	Krankenversicherung					Altersvorsorge					Kranken- versiche- rung	Alters- vor- sorge
	Tabellennummer											
	1.1	1.2	1.3	1.4	1.5	2.1	2.2	2.3	1.1 bis 2.3	3.1	3.2	
Bevölkerung	X	X	X			X				X		
Pflichtmitglieder und Beitragszahler							X				X	
Erwerbstätige	X		X	X	X		X	X		X	X	
Erwerbelose	X		X				X			X		
Nichtwerbspersonen	X		X				X			X		
Alter		X	X			X	X	X				
Art der Krankenkasse/-versicherung	X		X	X	X							
Art des Krankenversicherungsschutzes	X	X	X	X	X					X		
Art der gesetzlichen Rentenversicherung						X	X	X			X	
Art des Rentenversicherungsverhältnisses						X	X	X			X	
Geschlecht	X	X	X	X	X	X	X	X		X	X	
Monatliches Nettoeinkommen				X								
Stellung im Beruf			X		X			X				
Wirtschaftsabteilungen					X							
Zusätzlich in der privaten Kranken- versicherung			X		X							

1 KRANKENVERSICHERUNG

1.1 Bevölkerung im April 1991 nach Beteiligung am Erwerbsleben, Art der Krankenkasse/-versicherung und Art des Versicherungsschutzes

1 000

Krankenkasse/-versicherung	Insgesamt	Pflicht-ver-sichert	Frei-willig ver-sichert	Als Rentner ver-sichert	Als Familien-mitglied mitver-sichert	Freie Heil-fürsorge der Polizei und Bundes-wehr	Anspruchs-berechtigt als Sozial-hilfeempf. usw. 1)	Nicht kranken-versichert
Erwerbstätige								
Männlich								
Ortskrankenkasse 2)	8 891	8 190	618	56	27	X	X	X
Innungskrankenkasse	1 243	1 086	148	/	/	X	X	X
Betriebskrankenkasse 3)	2 468	2 155	294	7	12	X	X	X
Bundesknappschaft	354	338	12	/	/	X	X	X
Landwirtschaftliche Krankenkasse	400	321	39	30	10	X	X	X
Ersatzkasse	5 092	3 388	1 630	31	44	X	X	X
Private Krankenversicherung	2 682	X	2 669	-	13	X	X	X
Sonstiger Versicherungsschutz	711	X	X	X	X	704	8	X
Nicht krankenversichert	33	X	X	X	X	X	X	33
Zusammen	21 875	15 477	5 410	132	111	704	8	33
Weiblich								
Ortskrankenkasse 2)	5 633	4 987	204	71	371	X	X	X
Innungskrankenkasse	533	442	30	6	55	X	X	X
Betriebskrankenkasse 3)	1 178	1 005	52	10	111	X	X	X
Bundesknappschaft	104	86	/	/	13	X	X	X
Landwirtschaftliche Krankenkasse	274	82	9	16	167	X	X	X
Ersatzkasse	6 701	5 916	473	38	274	X	X	X
Private Krankenversicherung	1 113	X	1 022	-	92	X	X	X
Sonstiger Versicherungsschutz	15	X	X	X	X	/	11	X
Nicht krankenversichert	19	X	X	X	X	X	X	19
Zusammen	15 570	12 517	1 792	145	1 083	/	11	19
Insgesamt								
Ortskrankenkasse 2)	14 524	13 177	822	127	397	X	X	X
Innungskrankenkasse	1 776	1 527	178	11	59	X	X	X
Betriebskrankenkasse 3)	3 646	3 160	345	17	123	X	X	X
Bundesknappschaft	459	424	14	6	14	X	X	X
Landwirtschaftliche Krankenkasse	674	403	49	46	176	X	X	X
Ersatzkasse	11 793	9 303	2 102	69	319	X	X	X
Private Krankenversicherung	3 796	X	3 690	-	105	X	X	X
Sonstiger Versicherungsschutz	727	X	X	X	X	708	18	X
Nicht krankenversichert	52	X	X	X	X	X	X	52
Insgesamt	37 445	27 994	7 202	277	1 194	708	18	52

- 1) Anspruchsberechtigt als Sozialhilfeempfänger, Kriegsschadenrentner oder Empfänger von Unterhaltshilfe aus dem Lastenausgleich.
 3) Einschließlich Betriebskrankenkasse der Deutschen Bundesbahn, der Deutschen Bundespost und des Bundesverkehrsministeriums, See-Krankenkasse.

- 2) Einschließlich Ausländische Krankenkasse.

1 KRAKENVERSICHERUNG

1.1 Bevölkerung im April 1991 nach Beteiligung am Erwerbsleben, Art der Krankenkasse/-versicherung und Art des Versicherungsschutzes

1 000

Krankenkasse/-versicherung	Insgesamt	Pflicht- ver- sichert	Frei- willig ver- sichert	Als Rentner ver- sichert	Als Familien- mitglied mitver- sichert	Freie Heil- fürsorge der Polizei und Bundes- wehr	Anspruchs- berechtigt als Sozial- hilfeempf. usw. 1)	Nicht kranken- versichert
Erwerbslose								
Männlich								
Ortskrankenkasse 2)	832	704	19	10	99	x	x	x
Innungskrankenkasse	43	34	/	/	7	x	x	x
Betriebskrankenkasse 3)	69	54	/	/	13	x	x	x
Bundesknappschaft	19	15	/	/	/	x	x	x
Landwirtschaftliche Krankenkasse	/	/	/	/	/	x	x	x
Ersatzkasse	177	126	12	/	36	x	x	x
Private Krankenversicherung	17	x	13	-	/	x	x	x
Sonstiger Versicherungsschutz	81	x	x	x	x	x	81	x
Nicht krankenversichert	11	x	x	x	x	x	x	11
Zusammen	1 250	934	48	15	162	x	81	11
Weiblich								
Ortskrankenkasse 2)	863	664	16	10	173	x	x	x
Innungskrankenkasse	31	17	/	/	12	x	x	x
Betriebskrankenkasse 3)	69	27	/	/	40	x	x	x
Bundesknappschaft	12	6	/	/	5	x	x	x
Landwirtschaftliche Krankenkasse	/	/	/	/	/	x	x	x
Ersatzkasse	320	205	18	/	93	x	x	x
Private Krankenversicherung	28	x	14	-	14	x	x	x
Sonstiger Versicherungsschutz	61	x	x	x	x	x	61	x
Nicht krankenversichert	/	x	x	x	x	x	x	/
Zusammen	1 392	919	51	17	340	x	61	/
Insgesamt								
Ortskrankenkasse 2)	1 695	1 367	35	20	273	x	x	x
Innungskrankenkasse	74	51	/	/	19	x	x	x
Betriebskrankenkasse 3)	138	81	/	/	52	x	x	x
Bundesknappschaft	32	21	/	/	8	x	x	x
Landwirtschaftliche Krankenkasse	5	/	/	/	/	x	x	x
Ersatzkasse	497	331	30	6	129	x	x	x
Private Krankenversicherung	46	x	27	-	18	x	x	x
Sonstiger Versicherungsschutz	142	x	x	x	x	x	142	x
Nicht krankenversichert	14	x	x	x	x	x	x	14
Insgesamt	2 642	1 853	99	32	502	x	142	14

1) Anspruchsberechtigt als Sozialhilfeempfänger, Kriegsschadenrentner oder Empfänger von Unterhaltshilfe aus dem Lastenausgleich.

2) Einschließlich Ausländische Krankenkasse.

3) Einschließlich Betriebskrankenkasse der Deutschen Bundesbahn, der Deutschen Bundespost und des Bundesverkehrsministeriums, See-Krankenkasse.

1 KRAKENVERSICHERUNG

1.1 Bevölkerung im April 1991 nach Beteiligung am Erwerbsleben, Art der Krankenkasse/-versicherung und Art des Versicherungsschutzes

1 000

Krankenkasse/-versicherung	Insgesamt	Pflicht-ver-sichert	Frei-willig ver-sichert	Als Rentner ver-sichert	Als Familien-mitglied mitver-sichert	Freie Heil-fürsorge der Polizei und Bundes-wehr	Anspruchs-berechtigt als Sozial-hilfempf. usw. 1)	Nicht kranken-versichert
Nichterwerbspersonen								
Männlich								
Ortskrankenkasse 2)	6 431	222	117	2 554	3 538	X	X	X
Innungskrankenkasse	564	10	17	179	358	X	X	X
Betriebskrankenkasse 3)	1 849	40	45	793	973	X	X	X
Bundesknappschaft	575	17	/	367	187	X	X	X
Landwirtschaftliche Krankenkasse	305	/	/	128	167	X	X	X
Ersatzkasse	3 955	132	179	975	2 668	X	X	X
Private Krankenversicherung	1 317	X	625	-	692	X	X	X
Sonstiger Versicherungsschutz	278	X	X	X	X	X	278	X
Nicht krankenversichert	148	X	X	X	X	X	X	148
Zusammen	15 423	425	991	4 997	8 583	X	278	148
Weiblich								
Ortskrankenkasse 2)	10 814	196	154	4 862	5 602	X	X	X
Innungskrankenkasse	837	8	18	182	628	X	X	X
Betriebskrankenkasse 3)	2 832	22	44	869	1 896	X	X	X
Bundesknappschaft	796	5	/	354	432	X	X	X
Landwirtschaftliche Krankenkasse	426	7	8	157	254	X	X	X
Ersatzkasse	6 162	126	254	1 693	4 089	X	X	X
Private Krankenversicherung	1 849	X	745	-	1 104	X	X	X
Sonstiger Versicherungsschutz	413	X	X	X	X	X	413	X
Nicht krankenversichert	190	X	X	X	X	X	X	190
Zusammen	24 319	365	1 228	8 118	14 006	X	413	190
Insgesamt								
Ortskrankenkasse 2)	17 245	418	271	7 416	9 140	X	X	X
Innungskrankenkasse	1 401	18	35	362	986	X	X	X
Betriebskrankenkasse 3)	4 681	62	88	1 662	2 869	X	X	X
Bundesknappschaft	1 370	22	7	721	619	X	X	X
Landwirtschaftliche Krankenkasse	731	12	12	286	421	X	X	X
Ersatzkasse	10 117	258	433	2 668	6 757	X	X	X
Private Krankenversicherung	3 166	X	1 371	-	1 796	X	X	X
Sonstiger Versicherungsschutz	691	X	X	X	X	X	691	X
Nicht krankenversichert	339	X	X	X	X	X	X	339
Insgesamt	39 742	790	2 218	13 115	22 588	X	691	339

1) Anspruchsberechtigt als Sozialhilfeempfänger, Kriegsschadenrentner oder Empfänger von Unterhaltshilfe aus dem Lastenausgleich.

2) Einschließlich Ausländische Krankenkasse.

3) Einschließlich Betriebskrankenkasse der Deutschen Bundesbahn, der Deutschen Bundespost und des Bundesverkehrsministeriums, See-Krankenkasse.

1 KRANKENVERSICHERUNG

1.1 Bevölkerung im April 1991 nach Beteiligung am Erwerbsleben, Art der Krankenkasse/-versicherung und Art des Versicherungsschutzes

1 000

Krankenkasse/-versicherung	Insgesamt	Pflicht- ver- sichert	Frei- willig ver- sichert	Als Rentner ver- sichert	Als Familien- mitglied mitver- sichert	Freie Heil- fürsorge der Polizei und Bundes- wehr	Anspruchs- berechtigt als Sozial- hilfeempf. usw. 1)	Nicht kranken- versichert
I n s g e s a m t								
M ä n n l i c h								
Ortskrankenkasse 2)	16 154	9 115	755	2 620	3 664	X	X	X
Innungskrankenkasse	1 850	1 130	167	184	369	X	X	X
Betriebskrankenkasse 3)	4 387	2 249	340	801	997	X	X	X
Bundesknappschaft	948	370	15	372	191	X	X	X
Landwirtschaftliche Krankenkasse	707	327	44	159	177	X	X	X
Ersatzkasse	9 223	3 645	1 821	1 008	2 749	X	X	X
Private Krankenversicherung	4 016	X	3 307	-	709	X	X	X
Sonstiger Versicherungsschutz	1 071	X	X	X	X	704	367	X
Nicht krankenversichert	192	X	X	X	X	X	X	192
Zusammen	38 548	16 837	6 449	5 144	8 856	704	367	192
W e i b l i c h								
Ortskrankenkasse 2)	17 310	5 847	374	4 943	6 146	X	X	X
Innungskrankenkasse	1 401	466	49	189	696	X	X	X
Betriebskrankenkasse 3)	4 078	1 054	97	880	2 047	X	X	X
Bundesknappschaft	912	97	7	358	451	X	X	X
Landwirtschaftliche Krankenkasse	704	91	18	173	422	X	X	X
Ersatzkasse	13 183	6 247	745	1 735	4 456	X	X	X
Private Krankenversicherung	2 991	X	1 781	-	1 210	X	X	X
Sonstiger Versicherungsschutz	489	X	X	X	X	/	485	X
Nicht krankenversichert	213	X	X	X	X	X	X	213
Zusammen	41 281	13 801	3 071	8 279	15 428	/	485	213
I n s g e s a m t								
Ortskrankenkasse 2)	33 464	14 962	1 129	7 563	9 810	X	X	X
Innungskrankenkasse	3 250	1 597	216	373	1 064	X	X	X
Betriebskrankenkasse 3)	8 465	3 303	437	1 681	3 045	X	X	X
Bundesknappschaft	1 861	467	22	730	641	X	X	X
Landwirtschaftliche Krankenkasse	1 411	417	62	332	600	X	X	X
Ersatzkasse	22 406	9 892	2 566	2 743	7 205	X	X	X
Private Krankenversicherung	7 007	X	5 088	-	1 919	X	X	X
Sonstiger Versicherungsschutz	1 560	X	X	X	X	708	851	X
Nicht krankenversichert	404	X	X	X	X	X	X	404
Insgesamt	79 829	30 638	9 519	13 423	24 285	708	851	404

1) Anspruchsberechtigt als Sozialhilfeempfänger, Kriegsschadenrentner oder Empfänger von Unterhaltshilfe aus dem Lastenausgleich.

2) Einschließlich Ausländische Krankenkasse.

3) Einschließlich Betriebskrankenkasse der Deutschen Bundesbahn, der Deutschen Bundespost und des Bundesverkehrsministeriums, See-Krankenkasse.

1 KRANKENVERSICHERUNG

1.2 Bevölkerung im April 1991 nach Alter und Art des Versicherungsschutzes

1 000

Alter (von ... bis unter ... Jahren)	Bevölkerung insgesamt	Art des Versicherungsschutzes						
		Pflicht- versichert	Freiwillig versichert	Als Rentner versichert	Als Familien- mitglied mit- versichert	Freie Heil- fürsorge der Polizei und Bundeswehr	Anspruchs- berechtig- t als Sozial- hilfe- empfänger usw. 1)	Nicht kranken- versichert
Männlich								
unter 5	2 250	x	51	/	2 120	x	41	36
5 - 10	2 217	x	52	/	2 091	x	35	36
10 - 15	2 235	x	55	8	2 112	x	30	30
Zusammen	6 701	x	158	13	6 322	x	106	101
15 - 16	412	18	11	/	371	-	6	5
16 - 17	430	77	11	/	331	-	5	/
17 - 18	421	194	9	/	209	-	/	/
18 - 19	449	267	12	/	158	5	/	/
19 - 20	503	317	10	/	126	42	/	/
Zusammen	2 215	872	53	8	1 195	47	25	15
20 - 21	550	332	17	/	99	92	5	/
21 - 22	589	368	25	/	103	85	/	/
22 - 23	633	405	34	/	116	70	/	/
23 - 24	659	425	41	/	126	58	5	/
24 - 25	663	442	49	/	114	47	6	/
Zusammen	3 094	1 972	165	12	557	351	26	11
25 - 26	694	496	68	/	89	29	7	/
26 - 27	700	527	89	/	50	24	7	/
27 - 28	689	525	98	/	32	24	7	/
28 - 29	671	516	108	/	21	16	7	/
29 - 30	671	498	121	/	18	23	7	/
Zusammen	3 426	2 562	485	7	209	117	35	10
30 - 31	668	488	133	/	15	20	7	/
31 - 32	629	451	143	/	11	12	9	/
32 - 33	611	438	143	/	12	10	5	/
33 - 34	591	407	152	/	10	10	8	/
34 - 35	590	410	152	/	9	8	7	/
Zusammen	3 089	2 194	723	11	57	60	36	9
35 - 36	575	389	157	/	10	8	7	/
36 - 37	565	390	152	/	9	6	/	/
37 - 38	560	365	170	/	8	6	/	/
38 - 39	553	374	158	/	8	6	/	/
39 - 40	544	363	162	/	6	5	/	/
Zusammen	2 798	1 881	798	15	41	33	24	5
40 - 41	566	371	171	/	8	6	/	/
41 - 42	572	371	181	6	5	5	/	/
42 - 43	535	337	175	/	7	/	/	/
43 - 44	511	315	175	5	6	6	/	/
44 - 45	480	290	172	6	/	/	/	/
Zusammen	2 664	1 684	875	25	31	26	19	/
45 - 46	373	234	122	6	/	/	/	/
46 - 47	485	297	160	8	6	7	5	/
47 - 48	554	334	191	12	6	8	/	/
48 - 49	529	320	180	14	6	5	/	/
49 - 50	634	397	200	17	7	9	/	/
Zusammen	2 575	1 582	853	56	28	32	19	5
50 - 51	626	403	185	16	8	7	/	/
51 - 52	711	460	204	23	9	8	5	/
52 - 53	653	422	181	28	11	7	/	/
53 - 54	615	388	177	30	9	6	/	/
54 - 55	591	378	157	36	12	/	/	/
Zusammen	3 196	2 051	903	133	49	31	21	6
55 - 56	572	356	149	46	12	/	/	/
56 - 57	544	341	136	49	13	/	/	/
57 - 58	466	279	109	55	19	/	/	/
58 - 59	431	241	97	69	20	/	/	/
59 - 60	432	232	92	83	22	/	/	/
Zusammen	2 445	1 448	582	302	87	7	14	5
60 - 61	465	180	91	163	28	/	/	/
61 - 62	462	145	91	191	32	-	/	/
62 - 63	447	114	85	213	32	-	/	/
63 - 64	411	65	66	249	28	-	/	/
64 - 65	377	46	61	244	21	/	/	/
Zusammen	2 162	549	393	1 060	141	/	13	/
65 und mehr	4 184	41	460	3 502	139	/	29	14
Zusammen	38 548	16 837	6 449	5 144	8 856	704	367	192

1) Anspruchsberechtigt als Sozialhilfeempfänger, Kriegsschadenrentner oder Empfänger von Unterhaltshilfe aus dem Lastenausgleich.

1 KRAKENVERSICHERUNG

1.2 Bevölkerung im April 1991 nach Alter und Art des Versicherungsschutzes

1 000

Alter (von ... bis unter ... Jahren)	Bevölkerung insgesamt	Art des Versicherungsschutzes						
		Pflicht- versichert	Freiwillig versichert	Als Rentner versichert	Als Familien- mitglied mit- versichert	Freie Heil- fürsorge der Polizei und Bundeswehr	Anspruchs- berechtigt als Sozial- hilfe- empfänger usw. 1)	Nicht kranken- versichert
Weiblich								
unter 5	2 130	X	50	/	2 000	X	42	37
5 - 10	2 091	X	55	/	1 973	X	31	28
10 - 15	2 062	X	53	7	1 950	X	23	30
Zusammen	6 284	X	158	13	5 922	X	96	94
15 - 16	392	11	10	/	360	-	/	/
16 - 17	404	49	11	/	334	-	5	/
17 - 18	399	152	10	/	228	-	/	/
18 - 19	428	215	15	/	189	/	/	/
19 - 20	474	287	17	/	163	/	/	/
Zusammen	2 097	713	62	12	1 275	/	20	14
20 - 21	520	356	21	/	134	/	6	/
21 - 22	538	387	25	/	117	/	6	/
22 - 23	580	409	31	/	128	/	7	/
23 - 24	604	425	35	/	130	/	9	/
24 - 25	629	446	44	/	127	/	8	/
Zusammen	2 871	2 023	156	9	636	/	36	9
25 - 26	628	451	56	/	110	/	7	/
26 - 27	642	445	57	/	130	/	8	/
27 - 28	668	441	74	/	141	/	9	/
28 - 29	653	419	70	/	150	/	10	/
29 - 30	644	392	72	/	168	/	9	/
Zusammen	3 234	2 148	329	6	699	/	44	7
30 - 31	622	364	73	/	173	/	9	/
31 - 32	630	367	71	/	178	/	10	/
32 - 33	599	347	68	/	170	/	10	/
33 - 34	588	334	65	/	177	/	7	/
34 - 35	570	317	70	/	172	/	7	/
Zusammen	3 010	1 729	346	10	870	/	44	9
35 - 36	572	325	76	/	160	-	7	/
36 - 37	558	319	69	/	160	-	6	/
37 - 38	554	314	75	/	152	/	7	/
38 - 39	562	324	70	/	157	-	6	/
39 - 40	550	321	65	/	155	-	/	/
Zusammen	2 796	1 603	354	16	784	/	30	8
40 - 41	573	331	71	5	158	/	7	/
41 - 42	562	322	73	6	156	-	5	/
42 - 43	516	289	70	/	147	-	/	/
43 - 44	487	272	63	7	141	-	/	/
44 - 45	475	269	58	8	134	/	/	/
Zusammen	2 613	1 483	335	31	736	/	23	6
45 - 46	361	203	42	6	105	-	/	/
46 - 47	478	266	62	9	133	-	/	/
47 - 48	540	308	66	9	151	-	/	/
48 - 49	510	285	60	10	149	-	/	/
49 - 50	603	332	68	19	177	/	/	/
Zusammen	2 492	1 396	299	53	715	/	20	9
50 - 51	611	333	64	20	189	-	/	/
51 - 52	684	367	63	26	221	-	6	/
52 - 53	647	336	55	31	219	-	/	/
53 - 54	595	291	57	34	206	-	5	/
54 - 55	580	277	49	38	208	-	/	/
Zusammen	3 117	1 605	287	148	1 043	-	23	11
55 - 56	559	252	44	43	214	-	/	/
56 - 57	558	232	44	56	220	-	/	/
57 - 58	452	172	32	58	183	-	/	/
58 - 59	442	152	30	71	183	-	/	/
59 - 60	454	136	30	94	189	-	/	/
Zusammen	2 466	944	179	324	989	-	21	8
60 - 61	487	48	27	235	172	-	/	/
61 - 62	492	29	30	256	172	-	/	/
62 - 63	476	20	27	265	158	-	/	/
63 - 64	469	15	27	274	148	-	/	/
64 - 65	461	12	30	282	132	-	/	/
Zusammen	2 384	124	141	1 312	782	-	18	8
65 und mehr	7 918	31	426	6 344	977	-	111	30
Zusammen	41 281	13 801	3 071	8 279	15 428	/	485	213

1) Anspruchsberechtigt als Sozialhilfeempfänger, Kriegsschadenrentner oder Empfänger von Unterhaltshilfe aus dem Lastenausgleich.

1 KRANKENVERSICHERUNG

1.2 Bevölkerung im April 1991 nach Alter und Art des Versicherungsschutzes

1 000

Alter (von ... bis unter ... Jahren)	Bevölkerung insgesamt	Art des Versicherungsschutzes						
		Pflicht- versichert	Freiwillig versichert	Als Rentner versichert	Als Familien- mitglied mit- versichert	Freie Heil- fürsorge der Polizei und Bundeswehr	Anspruchs- berechtigter als Sozial- hilfe- empfänger usw. 1)	Nicht kranken- versichert
I n s g e s a m t								
unter 5	4 379	x	101	/	4 120	x	83	72
5 - 10	4 308	x	107	7	4 064	x	66	63
10 - 15	4 297	x	107	16	4 061	x	53	60
Zusammen	12 984	x	316	26	12 245	x	202	196
15 - 16	804	29	21	/	731	-	9	10
16 - 17	834	125	22	/	664	-	11	7
17 - 18	820	345	19	/	438	-	9	/
18 - 19	877	481	27	/	347	6	9	/
19 - 20	977	604	27	/	289	42	8	/
Zusammen	4 311	1 585	114	20	2 470	48	45	29
20 - 21	1 070	688	38	/	232	93	11	/
21 - 22	1 127	755	50	/	220	85	10	/
22 - 23	1 213	814	65	/	244	70	11	/
23 - 24	1 263	850	76	/	256	58	15	/
24 - 25	1 292	888	93	5	241	47	14	/
Zusammen	5 965	3 995	320	21	1 194	352	62	20
25 - 26	1 322	947	125	/	199	29	14	/
26 - 27	1 342	971	146	/	180	24	15	/
27 - 28	1 357	966	172	/	173	25	16	/
28 - 29	1 324	936	178	/	171	16	17	/
29 - 30	1 315	891	193	/	185	23	16	/
Zusammen	6 660	4 711	814	13	908	118	79	18
30 - 31	1 291	852	206	/	188	21	16	/
31 - 32	1 259	818	214	/	188	12	19	/
32 - 33	1 210	785	210	/	182	10	15	/
33 - 34	1 179	741	217	/	187	10	15	/
34 - 35	1 160	728	222	5	181	8	14	/
Zusammen	6 099	3 924	1 069	21	926	61	80	18
35 - 36	1 147	714	233	5	170	8	13	/
36 - 37	1 124	709	221	5	170	6	10	/
37 - 38	1 113	679	245	8	160	6	12	/
38 - 39	1 115	698	227	6	166	6	10	/
39 - 40	1 095	684	226	7	161	5	9	/
Zusammen	5 594	3 484	1 152	32	825	33	54	13
40 - 41	1 138	702	242	9	166	6	12	/
41 - 42	1 135	693	254	11	161	5	8	/
42 - 43	1 051	626	245	9	154	/	9	/
43 - 44	998	587	238	12	146	6	7	/
44 - 45	955	559	230	14	139	/	6	/
Zusammen	5 277	3 167	1 210	56	766	26	41	10
45 - 46	734	437	164	11	109	/	7	/
46 - 47	962	563	223	18	139	7	9	/
47 - 48	1 094	642	256	21	156	8	8	/
48 - 49	1 039	606	240	24	155	5	6	/
49 - 50	1 237	729	268	35	184	9	8	/
Zusammen	5 067	2 977	1 152	110	743	32	38	14
50 - 51	1 237	737	249	36	197	7	7	/
51 - 52	1 394	827	267	49	230	8	11	/
52 - 53	1 300	758	236	58	230	7	8	/
53 - 54	1 211	680	233	64	215	6	9	/
54 - 55	1 171	655	206	74	220	/	9	/
Zusammen	6 313	3 656	1 190	281	1 092	31	44	17
55 - 56	1 131	608	193	90	227	/	7	/
56 - 57	1 102	573	179	105	233	/	7	/
57 - 58	918	451	141	113	201	/	7	/
58 - 59	873	393	126	140	203	/	7	/
59 - 60	887	368	121	177	211	/	6	/
Zusammen	4 911	2 392	761	626	1 076	7	35	13
60 - 61	952	228	117	397	199	/	7	/
61 - 62	954	174	121	447	205	-	7	/
62 - 63	922	134	112	478	190	-	6	/
63 - 64	880	80	93	522	176	-	5	/
64 - 65	838	58	91	527	153	/	7	/
Zusammen	4 546	673	534	2 372	923	/	31	12
65 und mehr	12 102	72	886	9 846	1 115	/	140	43
Insgesamt	79 829	30 638	9 519	13 423	24 285	708	851	404

1) Anspruchsberechtigt als Sozialhilfeempfänger, Kriegsschadenrentner oder Empfänger von Unterhaltshilfe aus dem Lastenausgleich.

1 KRAKENVERSICHERUNG

1.3 Bevölkerung im April 1991 nach Art des Versicherungsschutzes, Art der Krankenkasse/-versicherung, Altersgruppen, Beteiligung am Erwerbsleben und Stellung im Beruf

1 000

Krankenkasse/ -versicherung Alter (von ... bis unter ... Jahren)	Bevöl- kerung ins- gesamt	Erwerbstätige					Erwerbslose		Nichterwerbspers.		
		zusammen	Selb- ständige, Mit- helfende Familien- angeh.	Beamte	Ange- stellte 1)	Arbeiter 2)	darunter (v. Sp. 2) mit zu- sätzlich. priv. Krk- versich.	zusammen	darunter mit zu- sätzlich. privater Kranken- versich.	zusammen	darunter mit zu- sätzlich. privater Kranken- versich.
M ä n n l i c h											
Pflichtversichert											
RVO-Kasse und ähnliche 3)											
unter 15	X	X	X	X	X	X	X	X	X	X	X
15 - 20	768	741	/	X	131	608	40	24	/	/	/
20 - 30	3 574	3 307	65	X	571	2 671	234	196	7	72	/
30 - 40	3 077	2 881	101	X	568	2 212	218	184	6	12	/
40 - 50	2 508	2 355	107	X	465	1 783	171	148	8	/	/
50 - 60	2 794	2 497	146	X	477	1 874	158	223	8	73	/
60 - 65	440	286	51	X	63	173	17	32	/	122	5
65 und mehr	31	22	10	X	5	7	/	/	-	8	/
Zusammen	13 191	12 089	483	X	2 280	9 326	841	808	31	294	13
darunter: Bundesknappschaft											
unter 15	X	X	X	X	X	X	X	X	X	X	X
15 - 20	17	16	-	X	/	12	/	/	-	-	-
20 - 30	88	83	/	X	9	73	8	/	-	/	/
30 - 40	97	95	/	X	25	69	8	/	/	/	/
40 - 50	84	80	/	X	20	60	6	/	/	/	/
50 - 60	75	60	/	X	22	38	/	7	/	8	/
60 - 65	9	/	-	X	/	/	/	/	-	6	/
65 und mehr	/	/	/	X	-	/	-	-	-	-	-
Zusammen	370	338	/	X	81	255	28	15	/	17	/
Landwirtschaftliche Krankenkasse											
unter 15	X	X	X	X	X	X	X	X	X	X	X
15 - 20	5	/	/	X	/	/	/	/	-	/	/
20 - 30	49	48	34	X	/	11	/	/	-	/	-
30 - 40	61	61	55	X	/	/	8	/	-	/	-
40 - 50	61	61	58	X	/	/	9	-	-	/	-
50 - 60	105	103	98	X	/	/	12	/	/	/	/
60 - 65	38	37	37	X	-	/	/	-	-	/	-
65 und mehr	7	7	7	X	/	/	/	-	-	/	-
Zusammen	327	321	288	X	8	25	38	/	/	/	/
Ersatzkasse											
unter 15	X	X	X	X	X	X	X	X	X	X	X
15 - 20	104	103	-	X	64	38	6	/	-	/	-
20 - 30	961	847	12	X	647	187	87	22	/	92	6
30 - 40	998	953	25	X	777	151	92	31	/	14	/
40 - 50	758	730	22	X	601	107	77	27	/	/	-
50 - 60	706	663	17	X	548	99	67	36	/	7	/
60 - 65	109	85	/	X	73	9	9	9	/	15	/
65 und mehr	10	8	/	X	/	/	/	/	-	/	/
Zusammen	3 645	3 388	81	X	2 715	592	339	126	10	132	9
Zusammen											
unter 15	X	X	X	X	X	X	X	X	X	X	X
15 - 20	872	844	/	X	195	646	46	25	/	/	/
20 - 30	4 534	4 153	77	X	1 219	2 858	321	218	9	163	10
30 - 40	4 075	3 834	126	X	1 345	2 363	310	216	9	25	/
40 - 50	3 266	3 085	129	X	1 066	1 890	248	175	10	6	/
50 - 60	3 499	3 160	163	X	1 024	1 973	225	259	11	80	/
60 - 65	549	371	54	X	136	181	26	41	/	137	6
65 und mehr	41	30	13	X	10	7	/	/	-	11	/
Zusammen	16 837	15 477	564	X	4 995	9 918	1 180	934	41	425	23

1) Einschließlich Auszubildende in anerkannten kaufmännischen und technischen Ausbildungsberufen.

2) Einschließlich Auszubildende in anerkannten gewerblichen Ausbildungsberufen.

3) Ortskrankenkasse, Betriebskrankenkasse (einschließlich der der Deutschen Bundesbahn, der Deutschen Bundespost und des Bundesverkehrsministeriums), See-Krankenkasse, Innungskrankenkasse, Bundesknappschaft, Landwirtschaftliche Krankenkasse und Ausländische Krankenkasse.

1 KRANKENVERSICHERUNG

1.3 Bevölkerung im April 1991 nach Art der Versicherungsschutzes, Art der Krankenkasse/-versicherung, Altersgruppen, Beteiligung am Erwerbsleben und Stellung im Beruf

1 000

Krankenkasse/ -versicherung Alter (von ... bis unter ... Jahren)	Bevöl- kerung ins- gesamt	Erwerbstätige						Erwerbslose		Nichterwerbspers.	
		zusammen	Selb- ständige, Mit- helfende Familien- angeh.	Beamte	Ange- stellte 1)	Arbeiter 2)	darunter (v.Sp. 2) mit zu- sätzlich. priv.Krk- versich.	zusammen	darunter mit zu- sätzlich. privater Kranken- versich.	zusammen	darunter mit zu- sätzlich. privater Kranken- versich.
M ä n n l i c h											
Freiwillig versichert											
RVO-Kasse und ähnliche 3)											
unter 15	14	X	X	X	X	X	X	X	X	14	/
15 - 20	7	/	/	/	/	/	/	/	/	/	/
20 - 30	156	106	33	6	37	31	13	8	/	43	/
30 - 40	289	270	96	8	127	39	40	5	/	14	/
40 - 50	324	313	121	10	150	32	64	/	/	7	/
50 - 60	363	335	158	12	136	29	72	/	/	23	/
60 - 65	99	69	47	/	18	/	16	/	/	29	5
65 und mehr	67	16	14	/	/	/	/	/	-	51	8
Zusammen	1 320	1 112	470	38	471	134	209	23	/	186	23
darunter: Bundesknappschaft											
unter 15	/	X	X	X	X	X	X	X	X	/	-
15 - 20	/	-	-	-	-	-	-	-	-	/	/
20 - 30	/	/	/	/	/	/	-	/	-	/	-
30 - 40	/	/	/	/	/	/	-	/	-	-	-
40 - 50	/	/	/	/	/	/	/	-	-	-	-
50 - 60	5	/	/	/	/	/	/	-	-	/	/
60 - 65	/	/	-	/	/	-	/	-	-	/	/
65 und mehr	/	/	/	-	-	-	/	-	-	/	/
Zusammen	15	12	/	/	7	/	/	/	-	/	/
Landwirtschaftliche Krankenkasse											
unter 15	/	X	X	X	X	X	X	X	X	/	/
15 - 20	/	/	-	-	/	-	-	-	-	/	/
20 - 30	/	/	/	-	/	-	/	-	-	/	/
30 - 40	10	9	8	/	/	/	/	-	-	/	/
40 - 50	9	8	7	/	/	/	/	/	-	/	-
50 - 60	14	13	12	/	/	/	/	-	-	/	/
60 - 65	6	/	/	/	/	-	/	/	/	/	-
65 und mehr	/	/	/	-	-	-	/	-	-	/	/
Zusammen	44	39	35	/	/	/	7	/	/	/	/
Ersatzkasse											
unter 15	20	X	X	X	X	X	X	X	X	20	/
15 - 20	8	/	/	/	-	/	/	/	-	7	/
20 - 30	154	100	22	7	63	8	14	/	/	50	/
30 - 40	415	397	81	14	290	12	68	/	/	14	/
40 - 50	515	509	113	17	371	7	125	/	-	5	/
50 - 60	517	502	125	25	346	5	157	/	/	12	/
60 - 65	118	97	36	6	55	/	33	/	-	21	6
65 und mehr	74	24	18	/	5	/	9	/	-	49	13
Zusammen	1 821	1 630	396	70	1 129	34	407	12	/	179	32
Private Krankenversicherung											
unter 15	125	X	X	X	X	X	X	X	X	125	25
15 - 20	37	6	/	/	/	/	/	/	/	31	7
20 - 30	339	287	87	121	68	11	67	/	/	50	10
30 - 40	817	803	231	318	242	13	200	/	/	10	/
40 - 50	889	874	256	406	203	9	236	/	/	12	/
50 - 60	605	563	160	304	94	6	156	/	/	40	9
60 - 65	176	98	35	48	14	/	27	/	-	78	15
65 und mehr	319	38	27	/	6	/	12	/	-	281	57
Zusammen	3 307	2 669	795	1 204	627	42	701	13	/	625	128

1) Einschließlich Auszubildende in anerkannten kaufmännischen und technischen Ausbildungsberufen.

2) Einschließlich Auszubildende in anerkannten gewerblichen Ausbildungsberufen.

3) Ortskrankenkasse, Betriebskrankenkasse (einschließlich der der Deutschen Bundesbahn, der Deutschen Bundespost und des Bundesverkehrsministeriums), See-Krankenkasse, Innungskrankenkasse, Bundesknappschaft, Landwirtschaftliche Krankenkasse und Ausländische Krankenkasse.

1 KRANKENVERSICHERUNG

1.3 Bevölkerung im April 1991 nach Art des Versicherungsschutzes, Art der Krankenkasse/-versicherung, Altersgruppen, Beteiligung am Erwerbsleben und Stellung im Beruf

1 000

Krankenkasse/ -versicherung Alter (von ... bis unter ... Jahren)	Bevöl- kerung ins- gesamt	Erwerbstätige						Erwerbslose		Nichterwerbspers.	
		zusammen	Selb- ständige, Mit- helfende Familien- angeh.	Beamte	Ange- stellte 1)	Arbeiter 2)	darunter (v.Sp. 2) mit zu- sätzlich. priv.Krk- versich.	zusammen	darunter mit zu- sätzlich. privater Kranken- versich.	zusammen	darunter mit zu- sätzlich. privater Kranken- versich.
Männlich											
Freiwillig versichert											
Zusammen											
unter 15	158	x	x	x	x	x	x	x	x	158	30
15 - 20	53	9	/	/	/	/	/	/	/	42	9
20 - 30	650	492	142	133	168	49	94	15	/	143	18
30 - 40	1 521	1 471	408	341	659	64	309	12	/	38	/
40 - 50	1 728	1 696	490	433	724	49	426	8	/	24	/
50 - 60	1 485	1 400	443	341	575	41	384	10	/	75	14
60 - 65	393	264	118	55	87	/	77	/	/	128	26
65 und mehr	460	78	59	/	13	/	25	/	-	382	78
Zusammen	6 449	5 410	1 661	1 312	2 227	210	1 317	48	/	991	183
Als Rentner versichert											
RVO-Kasse und ähnliche 3)											
unter 15	10	x	x	x	x	x	x	x	x	10	/
15 - 20	6	-	-	-	-	-	-	/	-	6	/
20 - 30	13	/	/	-	/	/	-	/	-	10	/
30 - 40	22	/	/	-	/	/	-	/	-	20	/
40 - 50	68	/	/	-	/	/	-	/	-	63	/
50 - 60	380	12	/	-	/	/	/	/	/	363	15
60 - 65	858	28	18	-	/	8	/	/	/	827	38
65 und mehr	2 781	57	42	-	6	9	/	/	/	2 723	108
Zusammen	4 136	102	66	-	11	25	8	13	/	4 022	165
darunter: Bundesknappschaft											
unter 15	/	x	x	x	x	x	x	x	x	/	-
15 - 20	/	-	-	-	-	-	-	-	-	/	-
20 - 30	/	-	-	-	-	-	-	/	-	/	-
30 - 40	/	-	-	-	-	-	-	-	-	/	-
40 - 50	/	/	-	-	-	/	-	/	-	/	-
50 - 60	50	/	/	-	/	/	-	/	-	49	/
60 - 65	95	/	/	-	/	/	/	-	-	93	6
65 und mehr	221	/	-	-	/	/	-	/	-	220	10
Zusammen	372	/	/	-	/	/	/	/	-	367	19
Landwirtschaftliche Krankenkasse											
unter 15	/	x	x	x	x	x	x	x	x	/	-
15 - 20	/	-	-	-	-	-	-	-	-	/	-
20 - 30	/	/	/	-	/	-	-	-	-	/	-
30 - 40	/	/	/	-	-	-	-	-	-	-	-
40 - 50	/	-	-	-	-	-	-	-	-	/	/
50 - 60	9	/	/	-	-	/	/	/	-	7	/
60 - 65	28	7	7	-	/	/	/	-	-	20	/
65 und mehr	120	21	20	-	/	/	/	-	-	99	7
Zusammen	159	30	30	-	/	/	/	/	-	128	10
Ersatzkasse											
unter 15	/	x	x	x	x	x	x	x	x	/	/
15 - 20	/	/	-	-	-	/	-	-	-	/	/
20 - 30	6	/	-	-	/	/	/	-	-	6	/
30 - 40	/	/	-	-	/	/	-	/	/	/	/
40 - 50	13	/	/	-	/	/	/	/	/	12	/
50 - 60	55	/	/	-	/	/	/	/	-	53	6
60 - 65	202	6	/	/	/	/	/	/	-	195	24
65 und mehr	721	20	11	/	6	/	/	/	/	700	92
Zusammen	1 008	31	14	/	11	/	7	/	/	975	126

1) Einschließlich Auszubildende in anerkannten kaufmännischen und technischen Ausbildungsberufen.

2) Einschließlich Auszubildende in anerkannten gewerblichen Ausbildungsberufen.

3) Ortskrankenkasse, Betriebskrankenkasse (einschließlich der der Deutschen Bundesbahn, der Deutschen Bundespost und des Bundesverkehrsministeriums), See-Krankenkasse, Innungskrankenkasse, Bundesknappschaft, Landwirtschaftliche Krankenkasse und Ausländische Krankenkasse.

1 KRAKENVERSICHERUNG

1.3 Bevölkerung im April 1991 nach Art des Versicherungsschutzes, Art der Krankenkasse/-versicherung, Altersgruppen, Beteiligung am Erwerbsleben und Stellung im Beruf

1 000

Krankenkasse/ -versicherung Alter (von ... bis unter ... Jahren)	Bevöl- kerung ins- gesamt	Erwerbstätige						Erwerbslose		Nichterwerbspers.	
		zusammen	Selb- ständige, Mit- helfende Familien- angeh.	Beamte	Ange- stellte 1)	Arbeiter 2)	darunter (v.Sp. 2) mit zu- sätzlich. priv.Krk- versich.	zusammen	darunter mit zu- sätzlich. privater Kranken- versich.	zusammen	darunter mit zu- sätzlich. privater Kranken- versich.
M ä n n l i c h											
Als Rentner versichert											
Zusammen											
unter 15	13	X	X	X	X	X	X	X	X	13	/
15 - 20	8	/	-	-	-	/	-	/	-	8	/
20 - 30	19	/	/	-	/	/	/	/	-	16	/
30 - 40	26	/	/	-	/	/	-	/	/	23	/
40 - 50	81	/	/	-	/	/	/	/	/	75	/
50 - 60	435	14	5	-	/	5	/	5	/	416	21
60 - 65	1 060	35	21	/	5	9	/	/	/	1 022	63
65 und mehr	3 502	77	54	/	11	12	9	/	/	3 423	200
Zusammen	5 144	132	80	/	22	30	14	15	/	4 997	291
Als Familienmitglied mitversichert											
RVO-Kasse und ähnliche 3)											
unter 15	3 896	X	X	X	X	X	X	X	X	3 896	176
15 - 20	687	13	/	-	/	6	/	26	/	649	31
20 - 30	366	27	6	-	10	12	/	40	/	298	16
30 - 40	60	5	/	-	/	/	/	22	/	33	/
40 - 50	42	/	/	-	/	/	/	16	/	22	/
50 - 60	115	/	/	-	/	/	/	15	/	97	/
60 - 65	118	/	/	-	/	/	/	/	/	115	/
65 und mehr	114	/	/	-	-	-	-	/	/	113	6
Zusammen	5 398	53	15	-	13	25	/	122	5	5 223	240
darunter: Bundesknappschaft											
unter 15	112	X	X	X	X	X	X	X	X	112	6
15 - 20	28	/	-	-	/	/	/	/	-	27	/
20 - 30	11	/	-	-	/	/	/	/	-	10	/
30 - 40	/	-	-	-	-	-	-	/	-	/	-
40 - 50	/	/	-	-	-	/	-	/	-	/	-
50 - 60	14	-	-	-	-	-	-	/	-	13	/
60 - 65	12	-	-	-	-	-	-	/	/	12	/
65 und mehr	10	-	-	-	-	-	-	-	-	10	/
Zusammen	191	/	-	-	/	/	/	/	/	187	10
Landwirtschaftliche Krankenkasse											
unter 15	129	X	X	X	X	X	X	X	X	129	8
15 - 20	26	/	/	-	/	/	/	/	-	23	/
20 - 30	18	/	/	-	/	/	/	/	-	13	/
30 - 40	/	/	/	-	-	-	-	/	-	/	-
40 - 50	/	/	/	-	-	-	-	-	-	/	-
50 - 60	/	/	/	-	-	-	-	/	-	/	-
60 - 65	/	/	/	-	-	-	-	/	-	/	-
65 und mehr	/	/	/	-	-	-	-	-	-	/	/
Zusammen	177	10	9	-	/	/	/	/	-	167	10
Ersatzkasse											
unter 15	1 937	X	X	X	X	X	X	X	X	1 937	141
15 - 20	389	9	/	-	/	/	/	/	/	376	42
20 - 30	311	24	/	-	12	9	/	15	/	272	25
30 - 40	33	5	/	-	/	/	/	8	/	19	/
40 - 50	14	/	/	-	/	/	/	/	/	7	/
50 - 60	20	/	/	-	/	/	/	/	/	13	/
60 - 65	22	/	/	-	/	/	-	/	-	20	/
65 und mehr	24	-	-	-	-	-	-	-	-	24	/
Zusammen	2 749	44	9	-	19	16	5	36	/	2 668	216

1) Einschließlich Auszubildende in anerkannten kaufmännischen und technischen Ausbildungsberufen. 2) Einschließlich Auszubildende in anerkannten gewerblichen Ausbildungsberufen.

3) Ortskrankenkasse, Betriebskrankenkasse (einschließlich der der Deutschen Bundesbahn, der Deutschen Bundespost und des Bundesverkehrsministeriums), See-Krankenkasse, Innungskrankenkasse, Bundesknappschaft, Landwirtschaftliche Krankenkasse und Ausländische Krankenkasse.

1 KRANKENVERSICHERUNG

1.3 Bevölkerung im April 1991 nach Art des Versicherungsschutzes, Art der Krankenkasse/-versicherung, Altersgruppen, Beteiligung am Erwerbsleben und Stellung im Beruf

1 000

Krankenkasse/ -versicherung	Bevöl- kerung	Erwerbstätige						Erwerbslose		Nichterwerbspers.	
		zusammen	Selb- ständige, Mit- helfende Familien- angeh.	Beamte	Ange- stellte 1)	Arbeiter 2)	darunter (v. Sp. 2) mit zu- sätzlich. priv. Krk- versich.	zusammen	darunter mit zu- sätzlich. privater Kranken- versich.	zusammen	darunter mit zu- sätzlich. privater Kranken- versich.
Alter (von ... bis unter ... Jahren)	ins- gesamt										
M ä n n l i c h											
Als Familienmitglied mitversichert											
Private Krankenversicherung											
unter 15	490	X	X	X	X	X	X	X	X	490	84
15 - 20	118	/	/	-	/	/	/	/	/	115	20
20 - 30	89	7	/	-	/	/	/	/	/	81	13
30 - 40	/	/	/	/	/	-	/	/	-	/	/
40 - 50	/	/	/	/	/	/	/	/	-	/	/
50 - 60	/	/	/	/	/	-	-	/	/	/	/
60 - 65	/	/	/	/	-	-	-	-	-	/	/
65 und mehr	/	-	-	-	-	-	-	-	-	/	/
Zusammen	709	13	/	/	5	/	/	/	/	692	117
Zusammen											
unter 15	6 322	X	X	X	X	X	X	X	X	6 322	401
15 - 20	1 195	24	7	-	/	13	/	30	/	1 140	93
20 - 30	767	59	10	-	26	23	6	57	/	651	53
30 - 40	98	13	/	/	/	/	/	30	/	55	/
40 - 50	59	8	/	/	/	/	/	21	/	30	/
50 - 60	136	5	/	/	/	/	/	20	/	111	6
60 - 65	141	/	/	/	/	/	/	/	/	136	7
65 und mehr	139	/	/	-	-	-	-	/	/	138	9
Zusammen	8 856	111	27	/	37	46	12	162	8	8 583	573
Sonstiger Versicherungsschutz											
Freie Heilfürsorge der Polizei u. Bundeswehr											
Zusammen	704	704	X	637	67	X	104	X	X	X	X
Anspruchsberechtigt als Sozialhilfe- empfänger 3)											
Zusammen	367	8	/	-	/	5	/	81	/	278	/
Zusammen Zusammen	1 071	711	/	637	68	5	104	81	/	278	/
Nicht krankenversichert											
Zusammen											
unter 15	101	X	X	X	X	X	X	X	X	101	X
15 - 20	15	/	/	/	/	/	X	/	X	13	X
20 - 30	21	8	/	/	/	/	X	/	X	10	X
30 - 40	14	8	/	/	/	/	X	/	X	/	X
40 - 50	10	6	/	/	/	/	X	/	X	/	X
50 - 60	11	7	/	/	/	/	X	/	X	/	X
60 - 65	/	/	/	-	/	/	X	/	X	/	X
65 und mehr	14	/	/	-	/	-	X	/	X	13	X
Zusammen	192	33	8	/	11	12	X	11	X	148	X
Zusammen											
Zusammen											
unter 15	6 701	X	X	X	X	X	X	X	X	6 701	433
15 - 20	2 215	927	12	43	210	662	53	60	/	1 227	103
20 - 30	6 519	5 184	230	544	1 473	2 937	467	313	12	1 022	83
30 - 40	5 887	5 422	541	432	2 013	2 436	643	288	12	177	10
40 - 50	5 240	4 857	623	492	1 797	1 946	694	226	12	157	9
50 - 60	5 641	4 626	615	380	1 607	2 024	626	308	15	707	45
60 - 65	2 162	673	194	56	229	195	107	51	/	1 437	102
65 und mehr	4 184	186	127	/	34	21	38	/	/	3 995	289
Zusammen	38 548	21 875	2 341	1 951	7 361	10 222	2 628	1 250	55	15 423	1 073

1) Einschließlich Auszubildende in anerkannten kaufmännischen und technischen Ausbildungsberufen.

2) Einschließlich Auszubildende in anerkannten gewerblichen Ausbildungsberufen.

3) Anspruchsberechtigt als Sozialhilfeempfänger, Kriegsschadentrentner oder Empfänger von Unterhaltshilfe aus dem Lastenausgleich.

1 KRANKENVERSICHERUNG

1.3 Bevölkerung im April 1991 nach Art des Versicherungsschutzes, Art der Krankenkasse/-versicherung, Altersgruppen, Beteiligung am Erwerbsleben und Stellung im Beruf

1 000

Krankenkasse/ -versicherung Alter (von ... bis unter ... Jahren)	Bevöl- kerung ins- gesamt	Erwerbstätige						Erwerbslose		Nichterwerbspers.	
		zusammen	Selb- ständige, Mit- helfende Familien- angeh.	Beamte	Ange- stellte 1)	Arbeiter 2)	darunter (v.Sp. 2) mit zu- sätzlich. priv. Krk- versich.	zusammen	darunter mit zu- sätzlich. privater Kranken- versich.	zusammen	darunter mit zu- sätzlich. privater Kranken- versich.
Weiblich											
Pflichtversichert											
RVD-Kasse und ähnliche 3)											
unter 15	X	X	X	X	X	X	X	X	X	X	X
15 - 20	421	394	/	X	168	224	17	23	/	/	-
20 - 30	2 123	1 853	20	X	956	877	127	208	8	62	/
30 - 40	1 740	1 545	30	X	752	763	113	180	9	15	/
40 - 50	1 560	1 424	37	X	618	769	107	130	/	/	/
50 - 60	1 609	1 304	39	X	494	771	83	167	6	138	/
60 - 65	80	65	8	X	21	36	/	6	/	9	/
65 und mehr	22	15	7	X	/	/	/	/	-	6	/
Zusammen	7 554	6 601	143	X	3 014	3 444	453	715	28	239	9
darunter: Bundesknappschaft											
unter 15	X	X	X	X	X	X	X	X	X	X	X
15 - 20	/	/	-	X	/	/	/	/	-	-	-
20 - 30	26	24	/	X	14	10	/	/	-	/	/
30 - 40	26	25	/	X	15	11	/	/	-	-	-
40 - 50	22	20	/	X	13	8	/	/	-	-	-
50 - 60	17	12	/	X	7	/	/	/	/	/	/
60 - 65	/	/	/	X	-	/	-	-	-	/	-
65 und mehr	/	/	-	X	-	/	/	-	-	/	-
Zusammen	97	86	/	X	50	35	7	6	/	5	/
Landwirtschaftliche Krankenkasse											
unter 15	X	X	X	X	X	X	X	X	X	X	X
15 - 20	/	/	-	X	/	/	/	/	-	/	-
20 - 30	13	10	5	X	/	/	/	/	-	/	/
30 - 40	13	12	8	X	/	/	/	/	-	/	/
40 - 50	21	20	16	X	/	/	/	/	/	/	/
50 - 60	29	27	22	X	/	/	/	/	-	/	/
60 - 65	7	7	6	X	/	/	/	-	-	/	-
65 und mehr	5	/	/	X	-	/	/	-	-	/	-
Zusammen	91	82	61	X	9	12	9	/	/	7	/
Ersatzkasse											
unter 15	X	X	X	X	X	X	X	X	X	X	X
15 - 20	292	286	/	X	232	54	17	/	/	/	/
20 - 30	2 049	1 919	11	X	1 747	161	173	54	/	76	6
30 - 40	1 593	1 518	20	X	1 418	81	167	57	/	18	/
40 - 50	1 319	1 279	19	X	1 197	63	172	38	/	/	/
50 - 60	941	867	10	X	805	52	121	49	/	24	/
60 - 65	44	38	/	X	34	/	8	/	/	/	/
65 und mehr	10	8	/	X	6	/	/	/	-	/	/
Zusammen	6 247	5 916	63	X	5 438	414	660	205	17	126	10
Zusammen											
unter 15	X	X	X	X	X	X	X	X	X	X	X
15 - 20	713	680	/	X	399	278	35	26	/	7	/
20 - 30	4 172	3 773	32	X	2 703	1 038	300	261	11	138	8
30 - 40	3 333	3 063	49	X	2 170	844	280	237	12	32	/
40 - 50	2 878	2 703	56	X	1 815	833	279	169	8	7	/
50 - 60	2 550	2 171	49	X	1 299	823	204	216	11	162	6
60 - 65	124	103	10	X	55	38	12	9	/	11	/
65 und mehr	31	23	8	X	10	/	/	/	-	8	/
Zusammen	13 801	12 517	207	X	8 451	3 859	1 113	919	45	365	19

1) Einschließlich Auszubildende in anerkannten kaufmännischen und technischen Ausbildungsberufen.

2) Einschließlich Auszubildende in anerkannten gewerblichen Ausbildungsberufen.

3) Ortskrankenkasse, Betriebskrankenkasse (einschließlich der der Deutschen Bundesbahn, der Deutschen Bundespost und des Bundesverkehrsministeriums), See-Krankenkasse, Innungskrankenkasse, Bundesknappschaft, Landwirtschaftliche Krankenkasse und Ausländische Krankenkasse.

1 KRANKENVERSICHERUNG

1.3 Bevölkerung im April 1991 nach Art des Versicherungsschutzes, Art der Krankenkasse/-versicherung, Altersgruppen, Beteiligung am Erwerbsleben und Stellung im Beruf

1 000

Krankenkasse/ -versicherung Alter (von ... bis unter ... Jahren)	Bevöl- kerung ins- gesamt	Erwerbstätige						Erwerbslose		Nichterwerbspers.			
		zusammen	Selb- ständige, Mit- helfende Familien- angeh.	Beamte	Ange- stellte 1)	Arbeiter 2)	darunter (v. Sp. 2) mit zu- sätzlich. priv. Krk- versich.	zusammen	darunter mit zu- sätzlich. privater Kranken- versich.	zusammen	darunter mit zu- sätzlich. privater Kranken- versich.		
Weiblich													
Freiwillig versichert													
RVO-Kasse und ähnliche 3)													
unter 15	16	X	X	X	X	X	X	X	X	X	16	/	/
15 - 20	11	/	/	/	/	/	/	/	/	-	8	/	/
20 - 30	105	53	13	/	26	11	/	6	/	/	45	/	/
30 - 40	115	83	36	/	33	10	12	/	/	/	28	/	/
40 - 50	101	77	42	/	23	8	14	/	/	/	20	/	/
50 - 60	101	62	37	/	18	6	13	/	/	/	36	/	/
60 - 65	32	11	8	/	/	/	/	/	/	-	21	/	/
65 und mehr	64	8	7	/	/	/	/	/	/	-	56	8	8
Zusammen	545	297	143	13	103	37	47	19	/	/	228	28	28
darunter: Bundesknappschaft													
unter 15	/	X	X	X	X	X	X	X	X	X	/	-	-
15 - 20	/	-	-	-	-	-	-	-	-	-	/	/	/
20 - 30	/	/	-	-	/	/	/	-	-	-	/	/	/
30 - 40	/	/	-	-	/	/	/	/	/	/	/	/	/
40 - 50	/	/	/	-	/	/	/	/	/	/	/	/	/
50 - 60	/	/	/	-	/	-	-	/	-	-	/	/	/
60 - 65	/	/	/	-	-	-	/	-	-	-	/	/	/
65 und mehr	/	/	/	-	-	-	-	-	-	-	/	/	/
Zusammen	7	/	/	-	/	/	/	/	/	/	/	/	/
Landwirtschaftliche Krankenkasse													
unter 15	/	X	X	X	X	X	X	X	X	X	/	/	/
15 - 20	/	-	-	-	-	-	-	/	/	-	/	/	/
20 - 30	/	/	/	-	-	/	/	/	/	-	/	/	/
30 - 40	/	/	/	-	-	/	/	/	/	-	/	/	-
40 - 50	/	/	/	/	/	/	/	/	/	-	/	/	-
50 - 60	/	/	/	-	-	/	/	-	-	-	/	/	/
60 - 65	/	/	/	-	-	/	-	-	-	-	/	/	/
65 und mehr	/	/	/	-	-	-	-	-	-	-	/	/	/
Zusammen	18	9	8	/	/	/	/	/	-	-	8	/	/
Ersatzkasse													
unter 15	21	X	X	X	X	X	X	X	X	X	21	/	/
15 - 20	9	/	/	/	/	/	/	/	/	-	7	/	/
20 - 30	143	79	15	8	51	/	11	5	/	/	58	/	/
30 - 40	180	130	39	11	75	/	20	5	/	/	44	6	6
40 - 50	162	135	52	8	72	/	36	/	/	/	23	5	5
50 - 60	142	103	44	/	54	/	30	/	/	/	35	9	9
60 - 65	30	14	9	/	/	/	6	/	-	-	16	/	/
65 und mehr	58	9	6	-	/	/	/	-	-	-	49	12	12
Zusammen	745	473	165	32	260	15	107	18	/	/	254	46	46
Private Krankenversicherung													
unter 15	121	X	X	X	X	X	X	X	X	X	121	26	26
15 - 20	42	9	/	7	/	/	/	/	/	/	32	8	8
20 - 30	237	182	28	108	43	/	41	/	/	/	52	11	11
30 - 40	406	337	71	165	93	7	79	5	/	/	64	15	15
40 - 50	371	309	72	152	80	5	80	/	/	/	58	15	15
50 - 60	223	149	42	61	42	/	37	/	/	/	73	18	18
60 - 65	79	21	9	7	/	/	6	/	/	/	58	14	14
65 und mehr	304	15	11	/	/	/	/	/	-	-	289	53	53
Zusammen	1 781	1 022	233	501	266	22	249	14	/	/	745	159	159

1) Einschließlich Auszubildende in anerkannten kaufmännischen und technischen Ausbildungsberufen.

2) Einschließlich Auszubildende in anerkannten gewerblichen Ausbildungsberufen.

3) Ortskrankenkasse, Betriebskrankenkasse (einschließlich der der Deutschen Bundesbahn, der Deutschen Bundespost und des Bundesverkehrsministeriums), See-Krankenkasse, Innungskrankenkasse, Bundesknappschaft, Landwirtschaftliche Krankenkasse und Ausländische Krankenkasse.

1 KRANKENVERSICHERUNG

1.3 Bevölkerung im April 1991 nach Art des Versicherungsschutzes, Art der Krankenkasse/-versicherung, Altersgruppen, Beteiligung am Erwerbsleben und Stellung im Beruf

1 000

Krankenkasse/ -versicherung Alter (von ... bis unter ... Jahren)	Bevöl- kerung ins- gesamt	Erwerbstätige						Erwerbslose		Nichterwerbspers.	
		zusammen	Selb- ständige, Mit- helfende Familien- angeh.	Beamte	Ange- stellte 1)	Arbeiter 2)	darunter (v.Sp. 2) mit zu- sätzlich. priv. Krk- versich.	zusammen	darunter mit zu- sätzlich. privater Kranken- versich.	zusammen	darunter mit zu- sätzlich. privater Kranken- versich.

Weiblich

Freiwillig versichert

Zusammen

unter 15	158	X	X	X	X	X	X	X	X	158	32
15 - 20	62	14	/	8	/	/	/	/	/	47	10
20 - 30	485	315	56	119	119	20	57	15	/	155	20
30 - 40	700	549	146	180	202	21	111	15	/	135	22
40 - 50	634	522	166	164	175	16	130	11	/	101	23
50 - 60	466	315	123	67	114	11	80	8	/	143	32
60 - 65	141	46	25	8	10	/	14	/	/	94	20
65 und mehr	426	32	24	/	7	/	8	/	-	394	73
Zusammen	3 071	1 792	542	547	630	73	403	51	7	1 228	232

Als Rentner versichert

RV0-Kasse und ähnliche

unter 15	9	X	X	X	X	X	X	X	X	9	/
15 - 20	8	/	/	-	/	/	-	/	-	7	/
20 - 30	11	/	-	-	/	/	-	/	-	9	/
30 - 40	19	/	/	-	/	/	/	/	/	16	/
40 - 50	59	5	/	-	/	/	/	/	-	52	/
50 - 60	369	22	5	-	/	12	/	/	-	342	12
60 - 65	1 002	30	10	-	7	12	/	/	/	969	36
65 und mehr	5 067	47	29	-	8	10	/	/	/	5 018	159
Zusammen	6 544	106	46	-	22	39	8	13	/	6 425	212

darunter:

Bundesknapenschaft

unter 15	/	X	X	X	X	X	X	X	X	/	-
15 - 20	/	-	-	-	-	-	-	-	-	/	-
20 - 30	/	-	-	-	-	-	-	-	-	/	-
30 - 40	/	/	/	-	/	/	-	/	-	/	/
40 - 50	/	/	/	-	/	/	-	/	-	/	/
50 - 60	18	/	/	-	/	/	-	/	-	17	/
60 - 65	50	/	-	-	/	/	/	/	-	49	/
65 und mehr	286	/	/	-	/	/	-	/	-	285	8
Zusammen	358	/	/	-	/	/	/	/	-	354	11

Landwirtschaftliche
Krankenkasse

unter 15	/	X	X	X	X	X	X	X	X	/	-
15 - 20	/	-	-	-	-	-	-	-	-	/	-
20 - 30	-	-	-	-	-	-	-	-	-	-	-
30 - 40	-	-	-	-	-	-	-	-	-	-	-
40 - 50	/	/	/	-	-	-	-	-	-	/	/
50 - 60	9	/	/	-	/	/	-	/	-	7	/
60 - 65	16	/	/	-	/	/	/	/	-	13	/
65 und mehr	148	11	10	-	/	/	/	/	-	137	7
Zusammen	173	16	15	-	/	/	/	/	-	157	8

Ersatzkasse

unter 15	/	X	X	X	X	X	X	X	X	/	/
15 - 20	/	-	-	-	-	-	-	-	-	/	/
20 - 30	/	/	/	-	/	/	/	-	-	/	/
30 - 40	8	/	/	-	/	/	/	/	/	7	/
40 - 50	25	/	/	-	/	/	/	/	/	22	/
50 - 60	104	6	/	-	/	/	/	/	/	96	11
60 - 65	310	12	/	-	6	/	/	/	-	297	39
65 und mehr	1 277	16	7	-	8	/	/	/	/	1 260	170
Zusammen	1 735	38	12	-	19	8	8	/	/	1 693	225

1) Einschließlich Auszubildende in anerkannten kaufmännischen und technischen Ausbildungsberufen. 2) Einschließlich Auszubildende in anerkannten gewerblichen Ausbildungsberufen.

3) Ortskrankenkasse, Betriebskrankenkasse (einschließlich der der Deutschen Bundesbahn, der Deutschen Bundespost und des Bundesverkehrsministeriums), See-Krankenkasse, Innungskrankenkasse, Bundesknappschaft, Landwirtschaftliche Krankenkasse und Ausländische Krankenkasse.

1 KRANKENVERSICHERUNG

1.3 Bevölkerung im April 1991 nach Art des Versicherungsschutzes, Art der Krankenkasse/-versicherung, Altersgruppen, Beteiligung am Erwerbsleben und Stellung im Beruf

1 000

Krankenkasse/ -versicherung Alter (von ... bis unter ... Jahren)	Bevöl- kerung ins- gesamt	Erwerbstätige					Erwerbslose		Nichterwerbspers.		
		zusammen	Selb- ständige, Mit- helfende Familien- angeh.	Beamte	Ange- stellte 1)	Arbeiter 2)	darunter (v.Sp. 2) mit zu- sätzlich. priv.Krk- versich.	zusammen	darunter mit zu- sätzlich. privater Kranken- versich.	zusammen	darunter mit zu- sätzlich. privater Kranken- versich.
Weiblich											
Als Rentner versichert											
Zusammen											
unter 15	13	X	X	X	X	X	X	X	X	13	/
15 - 20	12	/	/	-	/	/	-	/	-	11	/
20 - 30	15	/	/	-	/	/	/	/	-	14	/
30 - 40	27	/	/	-	/	/	/	/	/	23	/
40 - 50	84	7	/	-	/	/	/	/	/	74	5
50 - 60	472	28	7	-	8	14	/	6	/	438	23
60 - 65	1 312	42	13	-	14	16	/	/	/	1 265	75
65 und mehr	6 344	63	35	-	16	12	7	/	/	6 279	329
Zusammen	8 279	145	57	-	41	47	15	17	/	8 118	436
Als Familienmitglied mitversichert											
RVO-Kasse und ähnliche 3)											
unter 15	3 619	X	X	X	X	X	X	X	X	3 619	162
15 - 20	739	12	/	-	/	6	/	25	/	702	27
20 - 30	845	95	23	/	27	45	9	59	/	691	40
30 - 40	1 007	193	68	/	44	80	21	57	/	756	52
40 - 50	862	176	75	/	34	67	16	41	/	646	48
50 - 60	1 402	192	104	/	24	63	18	48	/	1 162	60
60 - 65	556	36	25	-	/	8	/	/	/	518	27
65 und mehr	732	14	12	-	/	/	/	/	-	718	34
Zusammen	9 762	717	312	/	135	270	67	232	11	8 813	449
darunter: Bundesknappschaft											
unter 15	103	X	X	X	X	X	X	X	X	103	/
15 - 20	27	/	-	-	-	/	-	/	-	25	/
20 - 30	26	/	/	-	/	/	/	/	/	23	/
30 - 40	32	/	/	-	/	/	/	/	/	28	/
40 - 50	37	/	/	-	/	/	/	/	/	32	/
50 - 60	82	/	/	-	/	/	/	/	-	78	/
60 - 65	58	/	/	-	/	/	-	/	-	57	/
65 und mehr	86	-	-	-	-	-	-	-	-	86	/
Zusammen	451	13	/	-	/	8	/	5	/	432	22
Landwirtschaftliche Krankenkasse											
unter 15	118	X	X	X	X	X	X	X	X	118	10
15 - 20	28	/	/	-	/	-	/	/	-	26	/
20 - 30	28	14	11	-	/	/	/	/	-	14	/
30 - 40	46	35	33	-	/	/	/	/	-	10	/
40 - 50	46	37	35	-	/	/	/	/	-	9	/
50 - 60	87	57	53	/	/	/	7	/	/	30	/
60 - 65	34	14	13	-	/	/	/	-	-	20	/
65 und mehr	36	8	8	-	/	/	/	-	-	28	/
Zusammen	422	167	155	/	5	7	18	/	/	254	24
Ersatzkasse											
unter 15	1 853	X	X	X	X	X	X	X	X	1 853	139
15 - 20	417	7	/	-	/	/	/	8	/	403	38
20 - 30	387	38	/	/	21	12	/	19	/	330	34
30 - 40	501	83	18	/	45	19	12	30	/	389	51
40 - 50	443	80	22	/	40	17	19	20	/	344	67
50 - 60	505	60	19	/	26	15	13	15	/	430	79
60 - 65	179	7	/	-	/	/	/	/	/	172	28
65 und mehr	170	/	/	-	/	/	/	/	/	169	26
Zusammen	4 456	274	68	/	138	67	51	93	9	4 089	462

1) Einschließlich Auszubildende in anerkannten kaufmännischen und technischen Ausbildungsberufen.

2) Einschließlich Auszubildende in anerkannten gewerblichen Ausbildungsberufen.

3) Ortskrankenkasse, Betriebskrankenkasse (einschließlich der der Deutschen Bundesbahn, der Deutschen Bundespost und des Bundesverkehrsministeriums), See-Krankenkasse, Innungskrankenkasse, Bundesknappschaft, Landwirtschaftliche Krankenkasse und Ausländische Krankenkasse.

1 KRANKENVERSICHERUNG

1.3 Bevölkerung im April 1991 nach Art des Versicherungsschutzes, Art der Krankenkasse/-versicherung, Altersgruppen, Beteiligung am Erwerbsleben und Stellung im Beruf

1 000

Krankenkasse/ -versicherung Alter (von ... bis unter ... Jahren)	Bevöl- kerung ins- gesamt	Erwerbstätige						Erwerbslose		Nichterwerbspers.	
		zusammen	Selb- ständige, Mit- helfende Familien- angeh.	Beamte	Ange- stellte 1)	Arbeiter 2)	darunter (v.Sp. 2) mit zu- sätzlich. priv.Krk- versich.	zusammen	darunter mit zu- sätzlich. privater Kranken- versich.	zusammen	darunter mit zu- sätzlich. privater Kranken- versich.

Weiblich

Als Familienmitglied mitversichert

Private
Krankenversicherung

unter 15	450	X	X	X	X	X	X	X	X	450	73
15 - 20	118	/	/	-	/	/	/	/	/	116	19
20 - 30	103	12	/	/	6	/	/	/	/	89	15
30 - 40	146	27	9	/	12	/	6	6	/	112	20
40 - 50	145	30	9	/	13	5	8	/	/	111	25
50 - 60	126	17	/	/	7	/	/	/	/	107	25
60 - 65	47	/	/	-	/	/	/	-	-	45	7
65 und mehr	75	/	/	-	/	-	/	-	-	74	12
Zusammen	1 210	92	29	5	40	18	22	14	/	1 104	197

Zusammen

unter 15	5 922	X	X	X	X	X	X	X	X	5 922	374
15 - 20	1 275	21	6	-	6	9	/	33	/	1 221	84
20 - 30	1 335	145	31	/	54	59	16	80	/	1 110	89
30 - 40	1 654	303	95	/	101	103	39	94	8	1 257	123
40 - 50	1 451	285	106	/	87	89	43	65	6	1 101	140
50 - 60	2 032	269	128	/	58	83	34	65	/	1 698	163
60 - 65	782	44	29	-	5	10	/	/	/	735	62
65 und mehr	977	15	13	-	/	/	/	/	/	961	73
Zusammen	15 428	1 083	408	7	313	354	140	340	22	14 006	1 108

Sonstiger Versicherungsschutz

Freie Heilfürsorge der
Polizei u. Bundeswehr

Zusammen	/	/	X	/	-	X	/	X	X	X	X
----------	---	---	---	---	---	---	---	---	---	---	---

Anspruchsberechtigt
als Sozialhilfe-
empfänger 3)

Zusammen	485	11	/	-	/	8	/	61	/	413	6
----------	-----	----	---	---	---	---	---	----	---	-----	---

Zusammen

Zusammen	489	15	/	/	/	8	/	61	/	413	6
----------	-----	----	---	---	---	---	---	----	---	-----	---

Nicht krankenversichert

Zusammen

unter 15	94	X	X	X	X	X	X	X	X	94	X
15 - 20	14	/	-	-	/	/	X	/	X	14	X
20 - 30	17	/	/	/	/	/	X	/	X	11	X
30 - 40	17	/	/	/	/	/	X	/	X	12	X
40 - 50	14	/	/	/	/	/	X	/	X	10	X
50 - 60	19	/	/	-	/	/	X	/	X	15	X
60 - 65	8	/	/	/	/	/	X	-	X	7	X
65 und mehr	30	/	/	-	/	-	X	-	X	29	X
Zusammen	213	19	/	/	10	5	X	/	X	190	X

Zusammen

Zusammen

unter 15	6 284	X	X	X	X	X	X	X	X	6 284	409
15 - 20	2 097	716	10	9	409	289	39	65	/	1 316	94
20 - 30	6 105	4 243	119	123	2 879	1 122	373	379	17	1 483	119
30 - 40	5 806	3 927	292	185	2 477	973	431	364	23	1 515	151
40 - 50	5 104	3 525	332	167	2 082	945	453	259	16	1 321	169
50 - 60	5 583	2 789	307	68	1 480	934	320	304	15	2 491	225
60 - 65	2 384	237	78	8	85	66	35	18	/	2 129	159
65 und mehr	7 918	134	81	/	34	19	20	/	/	7 781	476
Zusammen	41 281	15 570	1 218	560	9 447	4 346	1 673	1 392	76	24 319	1 802

1) Einschließlich Auszubildende in anerkannten kaufmännischen und technischen Ausbildungsberufen.
3) Anspruchsberechtigt als Sozialhilfeempfänger, Kriegsschadensrentner oder Empfänger von Unterhaltshilfe aus dem Lastenausgleich.

2) Einschließlich Auszubildende in anerkannten gewerblichen Ausbildungsberufen.

1 KRANKENVERSICHERUNG

1.3 Bevölkerung im April 1991 nach Art des Versicherungsschutzes, Art der Krankenkasse/-versicherung, Altersgruppen, Beteiligung am Erwerbsleben und Stellung im Beruf

1 000

Krankenkasse/ -versicherung Alter (von ... bis unter ... Jahren)	Bevöl- kerung ins- gesamt	Erwerbstätige					Erwerbslose		Nichterwerbspers.		
		zusammen	Selb- ständige, Mit- helfende Familien- angeh.	Beamte	Ange- stellte 1)	Arbeiter 2)	darunter (v.Sp. 2) mit zu- sätzlich. priv. Krk- versich.	zusammen	darunter mit zu- sätzlich. privater Kranken- versich.	zusammen	darunter mit zu- sätzlich. privater Kranken- versich.
Insgesamt											
Pflichtversichert											
RVO-Kasse und ähnliche 3)											
unter 15	X	X	X	X	X	X	X	X	X	X	X
15 - 20	1 189	1 135	/	X	299	832	57	47	/	7	/
20 - 30	5 697	5 160	85	X	1 527	3 548	361	404	15	133	7
30 - 40	4 817	4 426	131	X	1 321	2 975	331	365	15	26	/
40 - 50	4 068	3 780	144	X	1 083	2 553	278	279	12	9	/
50 - 60	4 403	3 801	186	X	971	2 645	241	390	15	211	7
60 - 65	521	351	59	X	84	208	22	39	/	131	6
65 und mehr	52	37	17	X	9	11	/	/	-	14	/
Zusammen	20 746	18 691	626	X	5 294	12 771	1 294	1 523	59	532	23
darunter: Bundesknapenschaft											
unter 15	X	X	X	X	X	X	X	X	X	X	X
15 - 20	21	20	-	X	6	14	/	/	-	-	-
20 - 30	115	107	/	X	23	83	9	/	-	/	/
30 - 40	123	120	/	X	40	80	10	/	/	/	/
40 - 50	106	101	/	X	32	68	8	/	/	/	/
50 - 60	92	72	/	X	29	43	6	8	/	12	/
60 - 65	10	/	/	X	/	/	/	/	-	6	/
65 und mehr	/	/	/	X	-	/	/	-	-	/	-
Zusammen	467	424	/	X	132	289	35	21	/	22	/
Landwirtschaftliche Krankenkasse											
unter 15	X	X	X	X	X	X	X	X	X	X	X
15 - 20	8	6	/	X	/	/	/	/	-	/	/
20 - 30	62	58	39	X	5	14	/	/	-	/	/
30 - 40	75	73	62	X	/	6	9	/	-	/	/
40 - 50	82	80	74	X	/	/	12	/	/	/	/
50 - 60	134	130	120	X	/	7	15	/	/	/	/
60 - 65	45	43	42	X	/	/	/	-	-	/	-
65 und mehr	12	11	11	X	/	/	/	-	-	/	-
Zusammen	417	403	349	X	17	37	47	/	/	12	/
Ersatzkasse											
unter 15	X	X	X	X	X	X	X	X	X	X	X
15 - 20	396	389	/	X	296	92	23	/	/	/	/
20 - 30	3 010	2 766	24	X	2 395	348	259	76	5	168	12
30 - 40	2 590	2 471	44	X	2 195	232	259	88	6	31	/
40 - 50	2 077	2 009	41	X	1 798	171	249	65	6	/	/
50 - 60	1 646	1 530	27	X	1 352	151	188	85	8	31	/
60 - 65	153	124	/	X	107	12	17	12	/	17	/
65 und mehr	20	15	/	X	10	/	/	/	-	/	/
Zusammen	9 892	9 303	144	X	8 153	1 006	1 000	331	27	258	19
Zusammen											
unter 15	X	X	X	X	X	X	X	X	X	X	X
15 - 20	1 585	1 524	5	X	595	924	81	51	/	10	/
20 - 30	8 706	7 926	108	X	3 922	3 896	621	479	20	301	18
30 - 40	7 408	6 897	175	X	3 515	3 207	590	453	21	58	/
40 - 50	6 144	5 788	185	X	2 881	2 723	527	344	18	12	/
50 - 60	6 049	5 332	212	X	2 323	2 796	429	475	22	242	9
60 - 65	673	475	64	X	191	220	38	51	/	148	7
65 und mehr	72	53	21	X	20	12	7	/	-	19	/
Zusammen	30 638	27 994	771	X	13 447	13 777	2 293	1 853	86	790	42

1) Einschließlich Auszubildende in anerkannten kaufmännischen und technischen Ausbildungsberufen.

3) Ortskrankenkasse, Betriebskrankenkasse (einschließlich der der Deutschen Bundesbahn, der Deutschen Bundespost und des Bundesverkehrsministeriums), See-Krankenkasse, Innungskrankenkasse, Bundesknappschaft, Landwirtschaftliche Krankenkasse und Ausländische Krankenkasse.

2) Einschließlich Auszubildende in anerkannten gewerblichen Ausbildungsberufen.

1 KRANKENVERSICHERUNG

1.3 Bevölkerung im April 1991 nach Art des Versicherungsschutzes, Art der Krankenkasse/-versicherung, Altersgruppen, Beteiligung am Erwerbsleben und Stellung im Beruf

1 000

Krankenkasse/ -versicherung Alter (von ... bis unter ... Jahren)	Bevöl- kerung ins- gesamt	Erwerbstätige					Erwerbslose		Nichterwerbspers.		
		zusammen	Selb- ständige, Mit- helfende Familien- angeh.	Beamte	Ange- stellte 1)	Arbeiter 2)	darunter (v.Sp. 2) mit zu- sätzlich. priv.Krk- versich.	zusammen	darunter mit zu- sätzlich. privater Kranken- versich.	zusammen	darunter mit zu- sätzlich. privater Kranken- versich.
I n s g e s a m t											
Freiwillig versichert											
RVO-Kasse und ähnliche 3)											
unter 15	30	x	x	x	x	x	x	x	x	30	/
15 - 20	18	/	/	/	/	/	/	/	/	12	/
20 - 30	261	159	46	9	62	42	17	14	/	88	7
30 - 40	404	353	132	12	161	48	52	10	/	41	/
40 - 50	425	390	163	13	173	40	79	7	/	27	/
50 - 60	465	398	195	14	154	35	84	8	/	59	7
60 - 65	131	80	55	/	20	/	18	/	/	50	8
65 und mehr	131	24	21	/	/	/	5	/	-	107	16
Zusammen	1 865	1 409	613	51	574	171	256	42	/	415	51
darunter: Bundesknapenschaft											
unter 15	/	x	x	x	x	x	x	x	x	/	-
15 - 20	/	-	-	-	-	-	-	-	-	/	/
20 - 30	/	/	/	/	/	/	/	/	-	/	/
30 - 40	/	/	/	/	/	/	/	/	/	/	/
40 - 50	/	/	/	/	/	/	/	-	-	/	/
50 - 60	6	/	/	/	/	/	/	/	-	/	/
60 - 65	/	/	/	/	/	/	/	-	-	/	/
65 und mehr	/	/	/	-	-	-	/	-	-	/	/
Zusammen	22	14	/	/	8	/	/	/	/	7	/
Landwirtschaftliche Krankenkasse											
unter 15	/	x	x	x	x	x	x	x	x	/	/
15 - 20	/	/	-	-	/	-	-	/	-	/	/
20 - 30	/	/	/	/	/	/	/	/	-	/	/
30 - 40	12	11	9	/	/	/	/	/	-	/	/
40 - 50	11	10	9	/	/	/	/	/	-	/	-
50 - 60	19	16	14	/	/	/	/	-	-	/	/
60 - 65	7	5	/	/	-	/	/	/	/	/	/
65 und mehr	6	/	/	-	-	-	/	-	-	/	/
Zusammen	62	49	43	/	/	/	8	/	/	12	/
Ersatzkasse											
unter 15	41	x	x	x	x	x	x	x	x	41	7
15 - 20	18	/	/	/	/	/	/	/	-	14	/
20 - 30	297	179	37	15	114	13	25	9	/	109	9
30 - 40	595	527	120	26	365	17	89	9	/	59	7
40 - 50	677	644	165	25	443	10	161	/	/	29	6
50 - 60	659	605	169	29	400	7	187	6	/	48	12
60 - 65	148	111	45	7	59	/	40	/	-	37	9
65 und mehr	132	33	24	/	8	/	12	/	-	98	25
Zusammen	2 566	2 102	561	103	1 390	49	514	30	/	433	78
Private Krankenversicherung											
unter 15	246	x	x	x	x	x	x	x	x	246	51
15 - 20	79	15	/	10	/	/	/	/	/	63	15
20 - 30	576	469	115	228	110	15	108	6	/	101	21
30 - 40	1 223	1 140	302	483	335	20	279	9	/	73	17
40 - 50	1 260	1 184	328	559	283	14	316	7	/	70	17
50 - 60	828	712	201	365	135	10	193	/	/	112	27
60 - 65	254	119	44	55	18	/	33	/	/	135	29
65 und mehr	623	52	38	/	9	/	16	/	-	570	110
Zusammen	5 088	3 690	1 028	1 705	894	64	950	27	6	1 371	287

- 1) Einschließlich Auszubildende in anerkannten kaufmännischen und technischen Ausbildungsberufen. 2) Einschließlich Auszubildende in anerkannten gewerblichen Ausbildungsberufen.
- 3) Ortskrankenkasse, Betriebskrankenkasse (einschließlich der der Deutschen Bundesbahn, der Deutschen Bundespost und des Bundesverkehrsministeriums), See-Krankenkasse, Innungskrankenkasse, Bundesknappschaft, Landwirtschaftliche Krankenkasse und Ausländische Krankenkasse.

1 KRANKENVERSICHERUNG

1.3 Bevölkerung im April 1991 nach Art des Versicherungsschutzes, Art der Krankenkasse/-versicherung, Altersgruppen, Beteiligung am Erwerbsleben und Stellung im Beruf

1 000

Krankenkasse/ -versicherung Alter (von ... bis unter ... Jahren)	Bevöl- kerung ins- gesamt	Erwerbstätige						Erwerbslose		Nichterwerbspers.	
		zusammen	Selb- ständige, Mit- helfende Familien- angeh.	Beamte	Ange- stellte 1)	Arbeiter 2)	darunter (v.Sp. 2) mit zu- sätzlich. priv.Krk- versich.	zusammen	darunter mit zu- sätzlich. privater Kranken- versich.	zusammen	darunter mit zu- sätzlich. privater Kranken- versich.

I n s g e s a m t

Freiwillig versichert

Zusammen

unter 15	316	X	X	X	X	X	X	X	X	316	62
15 - 20	114	23	/	12	/	/	/	/	/	89	19
20 - 30	1 135	807	198	252	287	70	151	29	/	298	38
30 - 40	2 221	2 020	554	521	861	84	420	27	/	174	27
40 - 50	2 362	2 218	656	598	899	65	556	19	/	126	26
50 - 60	1 951	1 715	566	408	689	52	464	18	/	219	46
60 - 65	534	310	143	64	97	6	91	/	/	222	46
65 und mehr	886	110	83	/	19	/	33	/	-	775	152
Zusammen	9 519	7 202	2 202	1 859	2 857	283	1 720	99	11	2 218	415

Als Rentner versichert

RVÜ-Kasse und ähnliche³⁾

unter 15	19	X	X	X	X	X	X	X	X	19	/
15 - 20	14	/	/	-	/	/	-	/	-	13	/
20 - 30	23	/	/	-	/	/	-	/	-	20	/
30 - 40	41	/	/	-	/	/	-	/	-	36	/
40 - 50	127	7	/	-	/	/	-	/	-	116	5
50 - 60	749	34	10	-	7	16	/	9	/	706	27
60 - 65	1 860	58	28	-	10	20	/	6	/	1 795	75
65 und mehr	7 848	103	71	-	14	19	8	/	/	7 741	267
Zusammen	10 680	208	112	-	33	63	15	25	/	10 446	377

darunter:
Bundesknappschaft

unter 15	/	X	X	X	X	X	X	X	X	/	-
15 - 20	/	-	-	-	-	-	-	-	-	/	-
20 - 30	/	-	-	-	-	-	-	-	-	/	-
30 - 40	/	-	-	-	-	-	-	-	-	/	-
40 - 50	7	/	/	-	/	/	-	/	-	6	/
50 - 60	68	/	/	-	/	/	-	/	-	65	/
60 - 65	144	/	/	-	/	/	/	/	-	142	9
65 und mehr	507	/	/	-	/	/	-	/	-	505	18
Zusammen	730	6	/	-	/	/	/	/	-	721	30

Landwirtschaftliche
Krankenkasse

unter 15	/	X	X	X	X	X	X	X	X	/	-
15 - 20	/	/	/	-	/	-	-	-	-	/	-
20 - 30	/	/	/	-	/	-	-	-	-	/	-
30 - 40	/	/	/	-	-	-	-	-	-	/	-
40 - 50	/	/	/	-	-	-	-	-	-	/	-
50 - 60	18	/	/	-	/	/	/	/	-	14	/
60 - 65	43	10	10	-	/	-	/	-	-	33	/
65 und mehr	268	31	30	-	/	/	/	/	-	236	14
Zusammen	332	46	44	-	/	/	/	/	-	286	18

Ersatzkasse

unter 15	7	X	X	X	X	X	X	X	X	7	/
15 - 20	5	/	-	-	-	/	-	-	-	5	/
20 - 30	11	/	/	-	/	/	/	-	-	10	/
30 - 40	12	/	/	-	/	/	/	/	/	11	/
40 - 50	39	/	/	-	/	/	/	/	/	34	/
50 - 60	159	8	/	-	/	/	/	/	/	149	17
60 - 65	513	19	5	/	9	/	/	/	-	492	64
65 und mehr	1 998	36	18	/	14	/	9	/	/	1 961	262
Zusammen	2 743	69	26	/	30	13	15	6	/	2 668	350

1) Einschließlich Auszubildende in anerkannten kaufmännischen und technischen Ausbildungsberufen.

2) Einschließlich Auszubildende in anerkannten gewerblichen Ausbildungsberufen.

3) Ortskrankenkasse, Betriebskrankenkasse (einschließlich der der Deutschen Bundesbahn, der Deutschen Bundespost und des Bundesverkehrsministeriums), See-Krankenkasse, Innungskrankenkasse, Bundesknappschaft, Landwirtschaftliche Krankenkasse und Ausländische Krankenkasse.

1 KRANKENVERSICHERUNG

1.3 Bevölkerung im April 1991 nach Art des Versicherungsschutzes, Art der Krankenkasse/-versicherung, Altersgruppen, Beteiligung am Erwerbsleben und Stellung im Beruf

1 000

Krankenkasse/ -versicherung Alter (von ... bis unter ... Jahren)	Bevöl- kerung ins- gesamt	Erwerbstätige						Erwerbslose		Nichterwerbspers.	
		zusammen	Selb- ständige, Mit- heifende Familien- angeh.	Beamte	Ange- stellte 1)	Arbeiter 2)	darunter (v. Sp. 2) mit zu- sätzlich. priv. Krk- versich.	zusammen	darunter mit zu- sätzlich. privater Kranken- versich.	zusammen	darunter mit zu- sätzlich. privater Kranken- versich.

Insgesamt

Als Rentner versichert

Zusammen

unter 15	26	X	X	X	X	X	X	X	X	26	/
15 - 20	20	/	/	-	/	/	-	/	-	18	/
20 - 30	34	/	/	-	/	/	/	/	-	30	/
30 - 40	53	/	/	-	/	/	/	/	/	47	/
40 - 50	165	11	/	-	/	/	/	5	/	150	9
50 - 60	907	42	12	-	11	19	/	11	/	854	44
60 - 65	2 372	77	34	/	19	24	8	8	/	2 287	138
65 und mehr	9 846	140	89	/	27	24	16	/	/	9 702	529
Zusammen	13 423	277	137	/	63	76	30	32	/	13 115	727

Als Familienmitglied mitversichert

RVO-Kasse und ähnliche

3)

unter 15	7 515	X	X	X	X	X	X	X	X	7 515	398
15 - 20	1 427	25	9	X	/	12	/	51	/	1 352	58
20 - 30	1 211	122	29	/	36	57	12	99	/	989	56
30 - 40	1 067	199	71	/	45	83	21	79	/	790	53
40 - 50	904	180	76	/	34	69	17	57	/	668	49
50 - 60	1 516	195	105	/	25	65	18	63	/	1 258	64
60 - 65	674	36	25	-	25	8	/	6	/	632	31
65 und mehr	846	14	12	-	/	/	/	/	/	831	40
Zusammen	15 160	770	327	/	147	295	72	354	16	14 036	689

darunter:
Bundesknappschaft

unter 15	215	X	X	X	X	X	X	X	X	215	11
15 - 20	54	/	-	-	/	/	/	/	-	53	/
20 - 30	37	/	/	-	/	/	/	/	/	33	/
30 - 40	34	/	/	-	/	/	/	/	/	30	/
40 - 50	39	/	/	-	/	/	/	/	/	34	/
50 - 60	96	/	/	-	/	/	/	/	-	90	6
60 - 65	70	/	/	-	/	/	-	/	/	69	/
65 und mehr	96	-	-	-	-	-	-	-	-	96	/
Zusammen	641	14	/	-	/	8	/	8	/	619	32

Landwirtschaftliche
Krankenkasse

unter 15	247	X	X	X	X	X	X	X	X	247	18
15 - 20	54	5	5	-	/	/	/	/	-	48	/
20 - 30	45	18	15	-	/	/	/	/	-	27	/
30 - 40	47	36	33	-	/	/	/	/	-	10	/
40 - 50	47	37	35	-	/	/	/	/	-	9	/
50 - 60	88	57	54	/	/	/	7	/	/	30	/
60 - 65	35	14	14	-	/	/	/	-	-	21	/
65 und mehr	37	8	8	-	/	/	/	-	-	29	/
Zusammen	600	176	163	/	6	7	18	/	/	421	33

Ersatzkasse

unter 15	3 790	X	X	X	X	X	X	X	X	3 790	281
15 - 20	806	16	/	-	6	7	/	12	/	779	80
20 - 30	698	63	8	/	33	21	7	34	/	602	59
30 - 40	534	88	20	/	47	20	13	38	/	408	52
40 - 50	457	83	23	/	42	17	19	24	/	351	68
50 - 60	525	62	20	/	27	15	13	20	/	443	80
60 - 65	201	7	/	-	/	/	/	/	/	192	30
65 und mehr	193	/	/	-	/	/	/	/	/	193	29
Zusammen	7 205	319	77	/	157	83	56	129	10	6 757	678

1) Einschließlich Auszubildende in anerkannten kaufmännischen und technischen Ausbildungsberufen.

2) Einschließlich Auszubildende in anerkannten gewerblichen Ausbildungsberufen.

3) Ortskrankenkasse, Betriebskrankenkasse (einschließlich der der Deutschen Bundesbahn, der Deutschen Bundespost und des Bundesverkehrsministeriums), See-Krankenkasse, Innungskrankenkasse, Bundesknappschaft, Landwirtschaftliche Krankenkasse und Ausländische Krankenkasse.

1 KRANKENVERSICHERUNG

1.3 Bevölkerung im April 1991 nach Art des Versicherungsschutzes, Art der Krankenkasse/-versicherung, Altersgruppen, Beteiligung am Erwerbsleben und Stellung im Beruf

1 000

Krankenkasse/ -versicherung Alter (von ... bis unter ... Jahren)	Bevöl- kerung ins- gesamt	Erwerbstätige						Erwerbslose		Nichterwerbspers.	
		zusammen	Selb- ständige, Mit- helfende Familien- angeh.	Beamte	Ange- stellte 1)	Arbeiter 2)	darunter (v.Sp. 2) mit zu- sätzlich. priv.Krk- versich.	zusammen	darunter mit zu- sätzlich. privater Kranken- versich.	zusammen	darunter mit zu- sätzlich. privater Kranken- versich.

I n s g e s a m t

Als Familienmitglied mitversichert

Private
Krankenversicherung

unter 15	940	x	x	x	x	x	x	x	x	940	157
15 - 20	237	/	/	/	/	/	/	/	/	231	39
20 - 30	192	19	/	/	10	5	/	/	/	170	28
30 - 40	151	29	10	/	13	/	/	/	/	114	21
40 - 50	148	31	9	/	14	6	8	/	/	113	25
50 - 60	127	18	/	/	7	/	/	/	/	108	25
60 - 65	48	/	/	/	/	/	/	-	-	46	7
65 und mehr	76	/	/	-	/	-	/	-	-	75	13
Zusammen	1 919	105	31	6	46	22	25	18	/	1 796	315

Zusammen

unter 15	12 245	x	x	x	x	x	x	x	x	12 245	775
15 - 20	2 470	45	13	/	11	21	/	63	/	2 361	177
20 - 30	2 102	204	41	/	79	83	23	137	6	1 761	142
30 - 40	1 752	316	100	/	104	108	41	124	9	1 312	126
40 - 50	1 510	293	109	/	90	92	44	85	7	1 131	142
50 - 60	2 168	274	129	/	59	85	35	85	5	1 809	169
60 - 65	923	46	30	/	6	10	/	7	/	870	69
65 und mehr	1 115	16	13	-	/	/	/	/	/	1 099	82
Zusammen	24 285	1 194	436	8	350	400	153	502	30	22 588	1 682

Sonstiger Versicherungsschutz

Freie Heilfürsorge der
Polizei u. Bundeswehr

Zusammen	708	708	x	642	67	x	105	x	x	x	x
----------	-----	-----	---	-----	----	---	-----	---	---	---	---

Anspruchsberechtigt
als Sozialhilfe-
empfänger 3)

Zusammen	851	18	/	-	/	13	/	142	/	691	8
----------	-----	----	---	---	---	----	---	-----	---	-----	---

Zusammen	1 560	727	/	642	70	13	105	142	/	691	8
----------	-------	-----	---	-----	----	----	-----	-----	---	-----	---

Nicht krankenversichert

Zusammen

unter 15	196	x	x	x	x	x	x	x	x	196	x
15 - 20	29	/	/	/	/	/	/	/	/	27	x
20 - 30	38	13	/	/	5	5	/	/	/	20	x
30 - 40	31	13	/	/	6	/	/	/	/	15	x
40 - 50	25	10	/	/	/	/	/	/	/	12	x
50 - 60	30	11	/	/	/	/	/	/	/	17	x
60 - 65	12	/	/	/	/	/	/	/	/	10	x
65 und mehr	43	/	/	-	/	-	/	/	/	42	x
Zusammen	404	52	11	/	21	17	x	14	x	339	x

Insgesamt

Insgesamt

unter 15	12 984	x	x	x	x	x	x	x	x	12 984	842
15 - 20	4 311	1 643	21	52	619	951	93	125	/	2 544	197
20 - 30	12 625	9 427	349	686	4 352	4 059	840	693	30	2 505	202
30 - 40	11 692	9 349	833	617	4 490	3 408	1 074	652	35	1 691	162
40 - 50	10 344	8 382	955	659	3 878	2 891	1 147	484	28	1 477	178
50 - 60	11 224	7 414	922	448	3 087	2 958	946	612	30	3 197	269
60 - 65	4 546	910	271	64	313	261	142	70	/	3 566	260
65 und mehr	12 102	320	207	5	68	39	58	7	/	11 776	765
Insgesamt	79 829	37 445	3 559	2 511	16 808	14 568	4 301	2 642	131	39 742	2 875

- 1) Einschließlich Auszubildende in anerkannten kaufmännischen und technischen Ausbildungsberufen. 2) Einschließlich Auszubildende in anerkannten gewerblichen Ausbildungsberufen.
3) Anspruchsberechtigt als Sozialhilfeempfänger, Kriegsschadensrentner oder Empfänger von Unterhaltshilfe aus dem Lastenausgleich.

1 KRANKENVERSICHERUNG

1.4 Erwerbstätige im April 1991 nach Art der Krankenkasse/-versicherung, Art des Versicherungsschutzes und monatlichem Nettoeinkommen

1 000

Krankenkasse/-versicherung Art des Versicherungsschutzes	Erwerbs- tätige ins- gesamt	Mit Angabe des Ein- kommens zus.	Davon mit einem monatl. Nettoeinkommen von ... bis unter ... DM								Ohne Angabe des Ein- kommens 1)
			unter	600	1 000	1 400	1 800	2 200	3 000	4 000	
			600	1 000	1 400	1 800	2 200	3 000	4 000 und mehr		
M ä n n l i c h											
RVO-Kasse und ähnliche 2)											
Pflichtversichert	12 089	11 408	544	1 013	1 587	1 384	2 251	3 542	896	192	681
Freiwillig versichert	1 112	1 003	13	24	49	41	75	178	268	356	109
Als Rentner versichert	102	48	/	5	9	9	10	7	/	/	53
Als Familienmitglied mitvers.	53	33	16	5	/	/	/	/	/	/	20
Zusammen	13 356	12 492	574	1 047	1 647	1 436	2 338	3 730	1 168	552	864
darunter:											
Bundesknappschaft											
Pflichtversichert	338	325	10	23	76	46	36	87	31	17	13
Freiwillig versichert	12	11	/	/	/	/	/	/	/	/	/
Als Rentner versichert	/	/	-	/	/	/	/	/	/	/	/
Als Familienmitglied mitvers.	/	/	/	-	/	-	/	/	/	-	/
Zusammen	354	339	10	23	77	47	38	90	33	22	15
Landwirtschaftliche Krankenkasse											
Pflichtversichert	321	34	/	5	5	/	/	5	/	/	287
Freiwillig versichert	39	10	/	/	/	/	/	/	/	/	30
Als Rentner versichert	30	/	/	/	/	/	/	-	-	-	29
Als Familienmitglied mitvers.	10	/	/	/	/	-	-	/	-	-	9
Zusammen	400	46	5	6	6	5	/	8	/	6	355
Ersatzkasse											
Pflichtversichert	3 388	3 243	92	194	357	382	468	1 018	534	200	145
Freiwillig versichert	1 630	1 527	11	17	28	35	50	172	422	793	103
Als Rentner versichert	31	26	/	/	/	/	/	7	/	5	/
Als Familienmitglied mitvers.	44	35	17	7	/	/	/	/	/	/	10
Zusammen	5 092	4 831	120	218	391	421	522	1 197	961	1 000	261
Private Krankenversicherung											
Freiwillig versichert	2 669	2 512	18	23	48	68	149	472	602	1 133	157
Als Familienmitglied mitvers.	13	11	/	/	/	/	/	/	/	/	/
Zusammen	2 682	2 523	23	25	49	69	149	473	602	1 134	159
Sonstiger Versicherungsschutz											
Freie Heilfürsorge der Polizei und Bundeswehr	704	675	205	67	27	53	71	118	94	39	29
Anspruchsberechtigt als Sozialhilfeempfänger usw. 3)	8	7	/	/	/	/	/	/	/	-	/
Zusammen	711	682	208	69	28	53	71	118	95	39	29
Zusammen											
Pflichtversichert	15 477	14 651	636	1 207	1 943	1 766	2 718	4 559	1 430	392	826
Freiwillig versichert	5 410	5 042	41	64	125	143	274	821	1 292	2 282	368
Als Rentner versichert	132	75	/	7	11	11	14	14	7	9	58
Als Familienmitglied mitvers.	111	78	38	14	8	/	/	6	/	/	33
Freie Heilfürsorge der Polizei und Bundeswehr	704	675	205	67	27	53	71	118	94	39	29
Anspruchsberechtigt als Sozialhilfeempfänger usw. 3)	8	7	/	/	/	/	/	/	/	-	/
Nicht krankenversichert	33	21	/	/	/	/	/	/	/	/	12
Zusammen	21 875	20 549	928	1 362	2 118	1 980	3 084	5 522	2 828	2 727	1 326

1) Einschließlich der Selbständigen in der Land- und Forstwirtschaft, Fischerei und Mithelfenden Familienangehörigen aller Wirtschaftsbereiche.
3) Anspruchsberechtigt als Sozialhilfeempfänger, Kriegsschadenrentner oder Empfänger von Unterhaltshilfe aus dem Lastenausgleich.

2) Ortskrankenkasse, Betriebskrankenkasse (einschl. der der Deutschen Bundesbahn, der Deutschen Bundespost und des Bundesverkehrsministeriums), See-Krankenkasse, Innungskrankenkasse, Bundesknappschaft, Landwirtschaftliche Krankenkasse und Ausländische Krankenkasse.

1 KRANKENVERSICHERUNG

1.4 Erwerbstätige im April 1991 nach Art der Krankenkasse/-versicherung, Art des Versicherungsschutzes und monatlichem Nettoeinkommen

1 000

Krankenkasse/-versicherung Art des Versicherungsschutzes	Erwerbs- tätige ins- gesamt	Mit Angabe des Ein- kommens zus.	Davon mit einem monatl. Nettoeinkommen von ... bis unter ... DM								Ohne Angabe des Ein- kommens 1)
			unter	600	1 000	1 400	1 800	2 200	3 000	4 000	
			600	1 000	1 400	1 800	2 200	3 000	4 000 und mehr		
Weiblich											
RVO-Kasse und ähnliche 2)											
Pflichtversichert	6 601	6 325	857	1 693	1 457	1 111	699	430	64	14	276
Freiwillig versichert	297	255	32	35	36	28	30	45	28	20	42
Als Rentner versichert	106	71	8	19	19	13	6	/	/	/	36
Als Familienmitglied mitvers.	717	374	333	21	10	/	/	/	/	/	343
Zusammen	7 722	7 025	1 229	1 768	1 522	1 157	737	482	95	36	696
darunter:											
Bundesknappschaft											
Pflichtversichert	86	83	8	23	30	10	7	5	/	/	/
Freiwillig versichert	/	/	/	/	/	/	/	/	/	/	/
Als Rentner versichert	/	/	/	/	/	/	/	/	/	-	/
Als Familienmitglied mitvers.	13	9	8	/	/	/	/	/	-	-	/
Zusammen	104	97	16	24	31	11	8	6	/	/	7
Landwirtschaftliche Krankenkasse											
Pflichtversichert	82	15	/	/	/	/	/	/	/	/	67
Freiwillig versichert	9	/	/	/	/	/	/	/	/	/	7
Als Rentner versichert	16	/	/	/	/	/	/	-	-	/	14
Als Familienmitglied mitvers.	167	7	/	/	/	/	/	-	-	/	160
Zusammen	274	25	10	5	/	/	/	/	/	/	249
Ersatzkasse											
Pflichtversichert	5 916	5 691	443	1 068	1 323	1 009	888	793	135	30	225
Freiwillig versichert	473	425	32	36	44	35	44	95	86	53	48
Als Rentner versichert	38	31	/	5	6	6	/	6	/	/	7
Als Familienmitglied mitvers.	274	191	163	14	7	/	/	/	/	/	83
Zusammen	6 701	6 338	641	1 123	1 380	1 054	937	895	224	85	363
Private Krankenversicherung											
Freiwillig versichert	1 022	951	46	36	65	80	111	214	228	171	71
Als Familienmitglied mitvers.	92	65	47	6	/	/	/	/	/	/	27
Zusammen	1 113	1 016	93	42	68	82	113	216	230	172	98
Sonstiger Versicherungsschutz											
Freie Heilfürsorge der Polizei und Bundeswehr	/	/	/	/	/	/	/	/	/	-	/
Anspruchsberechtigt als Sozialhilfeempfänger usw. 3)	11	10	/	/	/	/	/	-	-	-	/
Zusammen	15	14	/	/	/	/	/	/	/	-	/
Zusammen											
Pflichtversichert	12 517	12 016	1 300	2 761	2 780	2 120	1 587	1 223	200	45	501
Freiwillig versichert	1 792	1 630	110	108	145	143	185	353	343	244	182
Als Rentner versichert	145	102	10	24	24	19	10	10	/	/	43
Als Familienmitglied mitvers.	1 083	631	542	40	21	11	6	6	/	/	452
Freie Heilfürsorge der Polizei und Bundeswehr	/	/	/	/	/	/	/	/	/	-	/
Anspruchsberechtigt als Sozialhilfeempfänger usw. 3)	11	10	/	/	/	/	/	-	-	-	/
Nicht krankenversichert	19	11	/	/	/	/	/	/	/	/	8
Zusammen	15 570	14 404	1 969	2 938	2 974	2 295	1 790	1 595	550	293	1 167

1) Einschließlich der Selbständigen in der Land- und Forstwirtschaft, Fischerei und Mithelfenden Familienangehörigen aller Wirtschaftsbereiche.
3) Anspruchsberechtigt als Sozialhilfeempfänger, Kriegsschadenrentner oder Empfänger von Unterhaltshilfe aus dem Lastenausgleich.

2) Ortskrankenkasse, Betriebskrankenkasse (einschl. der der Deutschen Bundesbahn, der Deutschen Bundespost und des Bundesverkehrsministeriums), See-Krankenkasse, Innungskrankenkasse, Bundesknappschaft, Landwirtschaftliche Krankenkasse und Ausländische Krankenkasse.

1 KRANKENVERSICHERUNG

1.4 Erwerbstätige im April 1991 nach Art der Krankenkasse/-versicherung, Art des Versicherungsschutzes und monatlichem Nettoeinkommen

1 000

Krankenkasse/-versicherung Art des Versicherungsschutzes	Erwerbs- tätige ins- gesamt	Mit Angabe des Ein- kommens zus.	Davon mit einem monatl. Nettoeinkommen von ... bis unter ... DM								Ohne Angabe des Ein- kommens 1)
			unter	600	1 000	1 400	1 800	2 200	3 000	4 000	
			600	1 000	1 400	1 800	2 200	3 000	4 000	und mehr	
I n s g e s a m t											
RVO-Kasse und ähnliche 2)											
Pflichtversichert	18 691	17 733	1 401	2 706	3 044	2 495	2 950	3 972	960	206	957
Freiwillig versichert	1 409	1 258	44	59	85	69	105	223	297	376	151
Als Rentner versichert	208	119	10	24	28	21	15	12	/	/	89
Als Familienmitglied mitvers.	770	407	348	26	12	7	6	6	/	/	363
Zusammen	21 078	19 517	1 804	2 815	3 169	2 592	3 075	4 212	1 262	587	1 561
darunter: Bundesknappschaft											
Pflichtversichert	424	408	18	45	106	55	43	92	32	17	15
Freiwillig versichert	14	13	/	/	/	/	/	/	/	/	/
Als Rentner versichert	6	6	/	/	/	/	/	/	/	/	/
Als Familienmitglied mitvers.	14	10	8	/	/	/	/	/	/	-	/
Zusammen	459	437	27	47	108	58	45	96	34	23	22
Landwirtschaftliche Krankenkasse											
Pflichtversichert	403	48	9	9	7	7	/	6	/	/	354
Freiwillig versichert	49	12	/	/	/	/	/	/	/	/	37
Als Rentner versichert	46	/	/	/	/	/	/	-	-	/	43
Als Familienmitglied mitvers.	176	7	5	/	/	/	/	/	-	/	169
Zusammen	674	71	15	11	9	8	7	9	/	8	603
Ersatzkasse											
Pflichtversichert	9 303	8 934	535	1 262	1 680	1 390	1 356	1 811	669	230	369
Freiwillig versichert	2 102	1 952	43	53	72	70	93	266	508	847	151
Als Rentner versichert	69	57	/	6	7	8	8	12	7	6	11
Als Familienmitglied mitvers.	319	226	180	20	12	5	/	/	/	/	93
Zusammen	11 793	11 169	761	1 342	1 771	1 474	1 459	2 092	1 185	1 084	624
Private Krankenversicherung											
Freiwillig versichert	3 690	3 463	64	59	113	147	260	685	830	1 303	228
Als Familienmitglied mitvers.	105	76	51	8	/	/	/	/	/	/	29
Zusammen	3 796	3 539	115	67	118	150	262	689	832	1 306	257
Sonstiger Versicherungsschutz											
Freie Heilfürsorge der Polizei und Bundeswehr	708	679	205	68	28	54	72	120	95	39	29
Anspruchsberechtigt als Sozialhilfeempfänger usw. 3)	18	17	7	6	/	/	/	/	/	-	/
Zusammen	727	696	212	73	30	54	72	120	95	39	30
Insgesamt											
Pflichtversichert	27 994	26 667	1 936	3 968	4 724	3 886	4 306	5 783	1 629	437	1 327
Freiwillig versichert	7 202	6 672	151	171	270	286	458	1 175	1 634	2 526	530
Als Rentner versichert	277	176	12	31	35	30	23	24	10	10	101
Als Familienmitglied mitvers.	1 194	709	580	54	29	15	10	11	6	/	485
Freie Heilfürsorge der Polizei und Bundeswehr	708	679	205	68	28	54	72	120	95	39	29
Anspruchsberechtigt als Sozialhilfeempfänger usw. 3)	18	17	7	6	/	/	/	/	/	-	/
Nicht krankenversichert	52	32	/	/	/	/	/	/	/	/	20
Insgesamt	37 445	34 953	2 897	4 301	5 092	4 276	4 874	7 117	3 377	3 020	2 492

1) Einschließlich der Selbständigen in der Land- und Forstwirtschaft, Fischerei und Mithelfenden Familienangehörigen aller Wirtschaftsbereiche.
3) Anspruchsberechtigt als Sozialhilfeempfänger, Kriegsschadenrentner oder Empfänger von Unterhaltshilfe aus dem Lastenausgleich.

2) Ortskrankenkasse, Betriebskrankenkasse (einschl. der der Deutschen Bundesbahn, der Deutschen Bundespost und des Bundesverkehrsministeriums), See-Krankenkasse, Innungskrankenkasse, Bundesknappschaft, Landwirtschaftliche Krankenkasse und Ausländische Krankenkasse.

1 KRANKENVERSICHERUNG

1.5 Erwerbstätige im April 1991 nach Art des Versicherungsschutzes, Art der Krankenkasse/-versicherung, Wirtschaftsabteilungen und Stellung im Beruf

1 000

Krankenkasse/-versicherung Wirtschaftsabteilung	Erwerbs- tätige insgesamt	Selb- ständige	Mit- helfende Familien- angehörige	Beamte	Ange- stellte 1)	Arbeiter 2)	Darunter (von Sp.1) mit zusätzl. privater Kranken- versich.	
M ä n n l i c h								
Pflichtversichert								
RVO-Kasse und ähnliche 3)								
Land- und Forstwirtschaft, Fischerei	722	275	21	X	46	380	55	
Energie- und Wasserversorgung, Bergbau	492	/	-	X	105	386	38	
Verarbeitendes Gewerbe	5 686	62	/	X	774	4 849	379	
Baugewerbe	1 833	28	/	X	140	1 665	128	
Handel	695	32	/	X	235	428	53	
Verkehr und Nachrichtenübermittlung	946	15	-	X	238	692	64	
Kreditinstitute und Versicherungsgewerbe	90	5	-	X	76	9	9	
Dienstleistungen, soweit von Unternehmen und Freien Berufen erbracht	1 011	42	/	X	405	563	70	
Organisationen ohne Erwerbszweck und Priv. Haushalte	76	/	/	X	40	35	6	
Gebietskörperschaften und Sozialversicherung	540	X	X	X	221	319	39	
Zusammen	12 089	461	22	X	2 280	9 326	841	
darunter:								
Bundesknappschaft	Zusammen	338	/	/	X	81	255	28
Landwirtschaftliche Krankenkasse	Zusammen	321	269	19	X	8	25	38
Ersatzkasse								
Land- und Forstwirtschaft, Fischerei	61	/	-	X	35	21	5	
Energie- und Wasserversorgung, Bergbau	63	/	-	X	52	11	5	
Verarbeitendes Gewerbe	1 160	15	/	X	815	330	112	
Baugewerbe	195	7	/	X	123	65	18	
Handel	509	16	/	X	447	45	55	
Verkehr und Nachrichtenübermittlung	140	/	/	X	103	33	14	
Kreditinstitute und Versicherungsgewerbe	206	/	-	X	199	/	29	
Dienstleistungen, soweit von Unternehmen und Freien Berufen erbracht	649	29	/	X	565	55	65	
Organisationen ohne Erwerbszweck und Priv. Haushalte	77	/	-	X	71	/	7	
Gebietskörperschaften und Sozialversicherung	327	X	X	X	305	23	30	
Zusammen	3 388	80	/	X	2 715	592	339	
Zusammen								
Land- und Forstwirtschaft, Fischerei	783	280	21	X	82	401	61	
Energie- und Wasserversorgung, Bergbau	555	/	-	X	156	397	43	
Verarbeitendes Gewerbe	6 846	77	/	X	1 530	5 179	491	
Baugewerbe	2 029	35	/	X	263	1 730	145	
Handel	1 204	48	/	X	681	474	108	
Verkehr und Nachrichtenübermittlung	1 086	19	/	X	341	725	78	
Kreditinstitute und Versicherungsgewerbe	296	9	-	X	275	12	38	
Dienstleistungen, soweit von Unternehmen und Freien Berufen erbracht	1 660	71	/	X	970	618	134	
Organisationen ohne Erwerbszweck und Priv. Haushalte	152	/	/	X	111	40	13	
Gebietskörperschaften und Sozialversicherung	868	X	X	X	526	342	68	
Zusammen	15 477	541	23	X	4 995	9 918	1 180	
Freiwillig versichert								
RVO-Kasse und ähnliche 3)								
Land- und Forstwirtschaft, Fischerei	46	38	/	/	/	/	7	
Energie- und Wasserversorgung, Bergbau	27	/	-	/	16	9	/	
Verarbeitendes Gewerbe	460	111	/	/	276	71	82	
Baugewerbe	125	80	/	/	23	22	26	
Handel	109	75	/	/	28	5	25	
Verkehr und Nachrichtenübermittlung	66	35	-	/	17	11	11	
Kreditinstitute und Versicherungsgewerbe	42	11	-	/	29	/	11	
Dienstleistungen, soweit von Unternehmen und Freien Berufen erbracht	186	115	/	6	56	8	37	
Organisationen ohne Erwerbszweck und Priv. Haushalte	9	/	-	/	7	/	/	
Gebietskörperschaften und Sozialversicherung	42	X	X	23	16	/	6	
Zusammen	1 112	464	5	38	471	134	209	
darunter:								
Bundesknappschaft	Zusammen	12	/	-	/	7	/	/
Landwirtschaftliche Krankenkasse	Zusammen	39	33	/	/	/	/	7

1) Einschließlich Auszubildende in anerkannten kaufmännischen und technischen Ausbildungsberufen.
 3) Ortskrankenkasse, Betriebskrankenkasse (einschließlich der der Deutschen Bundesbahn, der Deutschen Bundespost und des Bundesverkehrsministeriums), See-Krankenkasse, Innungskrankenkasse, Bundesknappschaft, Landwirtschaftliche Krankenkasse und Ausländische Krankenkasse.

2) Einschließlich Auszubildende in anerkannten gewerblichen Ausbildungsberufen.

1 KRANKENVERSICHERUNG

1.5 Erwerbstätige im April 1991 nach Art des Versicherungsschutzes, Art der Krankenkasse/-versicherung, Wirtschaftsabteilungen und Stellung im Beruf

1 000

Krankenkasse/-versicherung Wirtschaftsabteilung	Erwerbs- tätige insgesamt	Selb- ständige	Mit- helfende Familien- angehörige	Beamte	Ange- stellte 1)	Arbeiter 2)	Darunter (von Sp.1) mit zusätzl. privater Kranken- versich.	
M ä n n l i c h								
Freiwillig versichert								
Ersatzkasse								
Land- und Forstwirtschaft, Fischerei	12	7	/	/	/	/	/	
Energie- und Wasserversorgung, Bergbau	31	/	-	/	29	/	6	
Verarbeitendes Gewerbe	607	73	/	/	515	17	148	
Baugewerbe	100	36	-	/	60	/	29	
Handel	213	98	/	/	112	/	62	
Verkehr und Nachrichtenübermittlung	51	14	-	6	27	/	12	
Kreditinstitute und Versicherungsgewerbe	132	19	-	/	111	/	43	
Dienstleistungen, soweit von Unternehmen und Freien Berufen erbracht	358	145	/	20	187	/	85	
Organisationen ohne Erwerbszweck und Priv. Haushalte	31	/	-	/	25	/	/	
Gebietskörperschaften und Sozialversicherung	97	x	x	36	60	/	15	
Zusammen	1 630	394	/	70	1 129	34	407	
Private Krankenversicherung								
Land- und Forstwirtschaft, Fischerei	20	11	/	6	/	/	/	
Energie- und Wasserversorgung, Bergbau	11	/	/	/	9	/	/	
Verarbeitendes Gewerbe	355	136	/	/	199	18	96	
Baugewerbe	112	81	/	/	25	/	35	
Handel	217	147	/	/	65	/	64	
Verkehr und Nachrichtenübermittlung	434	36	/	370	23	/	109	
Kreditinstitute und Versicherungsgewerbe	127	43	/	7	77	/	36	
Dienstleistungen, soweit von Unternehmen und Freien Berufen erbracht	835	336	/	312	179	6	226	
Organisationen ohne Erwerbszweck und Priv. Haushalte	43	/	-	23	19	/	8	
Gebietskörperschaften und Sozialversicherung	515	x	x	481	30	/	120	
Zusammen	2 669	791	/	1 204	627	42	701	
Zusammen								
Land- und Forstwirtschaft, Fischerei	78	57	/	7	6	/	14	
Energie- und Wasserversorgung, Bergbau	68	/	/	/	54	11	12	
Verarbeitendes Gewerbe	1 422	319	/	6	990	105	326	
Baugewerbe	337	196	/	/	108	30	90	
Handel	539	320	/	/	205	10	151	
Verkehr und Nachrichtenübermittlung	551	85	/	379	68	19	132	
Kreditinstitute und Versicherungsgewerbe	300	73	/	9	217	/	89	
Dienstleistungen, soweit von Unternehmen und Freien Berufen erbracht	1 378	596	/	338	422	18	348	
Organisationen ohne Erwerbszweck und Priv. Haushalte	83	/	-	28	51	/	14	
Gebietskörperschaften und Sozialversicherung	653	x	x	539	106	8	141	
Zusammen	5 410	1 649	12	1 312	2 227	210	1 317	
Als Rentner versichert								
Zusammen								
Land- und Forstwirtschaft, Fischerei	52	23	27	-	/	/	/	
Energie- und Wasserversorgung, Bergbau	/	/	-	-	/	/	/	
Verarbeitendes Gewerbe	23	6	/	-	6	10	/	
Baugewerbe	5	/	/	-	/	/	/	
Handel	12	/	/	-	/	/	/	
Verkehr und Nachrichtenübermittlung	5	/	/	/	/	/	/	
Kreditinstitute und Versicherungsgewerbe	/	/	-	-	/	/	/	
Dienstleistungen, soweit von Unternehmen und Freien Berufen erbracht	26	10	/	-	7	7	/	
Organisationen ohne Erwerbszweck und Priv. Haushalte	/	-	-	-	/	/	-	
Gebietskörperschaften und Sozialversicherung	/	x	x	/	/	/	/	
Zusammen	132	48	32	/	22	30	14	
davon:								
RVD-Kasse und ähnliche 3)	Zusammen	102	36	30	-	11	25	8
darunter:								
Bundesknappschaft	Zusammen	/	/	/	-	/	/	/
Landwirtschaftliche Krankenkasse	Zusammen	30	12	17	-	/	/	/
Ersatzkasse	Zusammen	31	12	/	/	11	/	7

1) Einschließlich Auszubildende in anerkannten kaufmännischen und technischen Ausbildungsberufen.

3) Ortskrankenkasse, Betriebskrankenkasse (einschließlich der der Deutschen Bundesbahn, der Deutschen Bundespost und des Bundesverkehrsministeriums), See-Krankenkasse, Innungskrankenkasse, Bundesknappschaft, Landwirtschaftliche Krankenkasse und Ausländische Krankenkasse.

2) Einschließlich Auszubildende in anerkannten gewerblichen Ausbildungsberufen.

1 KRANKENVERSICHERUNG

1.5 Erwerbstätige im April 1991 nach Art des Versicherungsschutzes, Art der Krankenkasse/-versicherung, Wirtschaftsabteilungen und Stellung im Beruf

1 000

Krankenkasse/-versicherung Wirtschaftsabteilung	Erwerbs- tätige insgesamt	Selb- ständige	Mit- helfende Familien- angehörige	Beamte	Ange- stellte 1)	Arbeiter 2)	Darunter (von Sp.1) mit zusätzl. privater Kranken- versich.	
M ä n n l i c h								
Als Familienmitglied mitversichert								
Zusammen								
Land- und Forstwirtschaft, Fischerei	14	/	10	-	/	/	/	
Energie- und Wasserversorgung, Bergbau	/	-	-	-	/	/	/	
Verarbeitendes Gewerbe	24	/	/	-	7	15	/	
Baugewerbe	/	/	/	-	/	/	/	
Handel	16	/	/	/	5	6	/	
Verkehr und Nachrichtenübermittlung	5	/	/	/	/	/	/	
Kreditinstitute und Versicherungsgewerbe	/	/	-	-	/	-	/	
Dienstleistungen, soweit von Unternehmen und Freien Berufen erbracht	39	6	/	/	17	14	/	
Organisationen ohne Erwerbszweck und Priv. Haushalte	/	/	X	/	/	/	/	
Gebietskörperschaften und Sozialversicherung	/	X	X	/	/	/	/	
Zusammen	111	11	16	/	37	46	12	
davon:								
RVO-Kasse und ähnliche 3)	Zusammen	53	/	11	-	13	25	/
darunter:								
Bundesknappschaft	Zusammen	/	-	-	-	/	/	/
Landwirtschaftliche Krankenkasse	Zusammen	10	/	8	-	/	/	/
Ersatzkasse	Zusammen	44	5	/	-	19	16	5
Private Krankenversicherung	Zusammen	13	/	/	/	5	/	/
Sonstiger Versicherungsschutz								
Freie Heilfürsorge der Polizei und Bundeswehr	Zusammen	704	X	X	637	67	X	104
Anspruchsberechtigt als Sozialhilfeempf. 4)	Zusammen	8	/	-	-	/	5	/
Zusammen	Zusammen	711	/	-	637	68	5	104
Nicht krankenversichert								
Zusammen								
Land- und Forstwirtschaft, Fischerei	/	-	-	-	/	/	X	
Energie- und Wasserversorgung, Bergbau	/	-	-	-	/	/	X	
Verarbeitendes Gewerbe	9	/	-	/	/	/	X	
Baugewerbe	/	/	-	-	/	/	X	
Handel	/	/	/	-	/	/	X	
Verkehr und Nachrichtenübermittlung	/	/	-	/	/	/	X	
Kreditinstitute und Versicherungsgewerbe	/	/	-	-	/	-	X	
Dienstleistungen, soweit von Unternehmen und Freien Berufen erbracht	7	/	/	/	/	/	X	
Organisationen ohne Erwerbszweck und Priv. Haushalte	/	/	X	-	/	-	X	
Gebietskörperschaften und Sozialversicherung	/	X	X	/	/	/	X	
Zusammen	33	8	/	/	11	12	X	
Zusammen								
Zusammen								
Land- und Forstwirtschaft, Fischerei	928	361	61	7	89	410	79	
Energie- und Wasserversorgung, Bergbau	628	/	/	/	212	410	55	
Verarbeitendes Gewerbe	8 325	404	/	7	2 596	5 315	824	
Baugewerbe	2 380	233	/	/	375	1 768	236	
Handel	1 777	378	8	/	896	493	263	
Verkehr und Nachrichtenübermittlung	1 650	107	/	380	412	751	211	
Kreditinstitute und Versicherungsgewerbe	601	83	/	9	495	14	128	
Dienstleistungen, soweit von Unternehmen und Freien Berufen erbracht	3 167	686	10	339	1 472	661	495	
Organisationen ohne Erwerbszweck und Priv. Haushalte	252	/	/	28	176	46	29	
Gebietskörperschaften und Sozialversicherung	2 168	X	X	1 176	638	353	308	
Zusammen	21 875	2 257	83	1 951	7 361	10 222	2 628	

1) Einschließlich Auszubildende in anerkannten kaufmännischen und technischen Ausbildungsberufen.
 3) Ortskrankenkasse, Betriebskrankenkasse (einschließlich der der Deutschen Bundesbahn, der Deutschen Bundespost und des Bundesverkehrsministeriums), See-Krankenkasse, Innungskrankenkasse, Bundesknappschaft, Landwirtschaftliche Krankenkasse und Ausländische Krankenkasse.

2) Einschließlich Auszubildende in anerkannten gewerblichen Ausbildungsberufen.
 4) Anspruchsberechtigt als Sozialhilfeempfänger, Kriegsschadenrentner oder Empfänger von Unterhaltshilfe aus dem Lastenausgleich.

1 KRAKENVERSICHERUNG

1.5 Erwerbstätige im April 1991 nach Art des Versicherungsschutzes, Art der Krankenkasse/-versicherung, Wirtschaftsabteilungen und Stellung im Beruf

1 000

Krankenkasse/-versicherung Wirtschaftsabteilung	Erwerbs- tätige insgesamt	Selb- ständige	Mit- helfende Familien- angehörige	Beamte	Ange- stellte 1)	Arbeiter 2)	Darunter (von Sp.1) mit zusätzl. privater Kranken- versich.	
Weiblich								
Pflichtversichert								
RVO-Kasse und ähnliche 3)								
Land- und Forstwirtschaft, Fischerei	279	23	43	X	41	173	18	
Energie- und Wasserversorgung, Bergbau	89	/	-	X	46	43	7	
Verarbeitendes Gewerbe	2 194	12	/	X	571	1 610	137	
Baugewerbe	125	/	/	X	78	45	12	
Handel	888	20	/	X	559	308	63	
Verkehr und Nachrichtenübermittlung	361	/	/	X	226	133	23	
Kreditinstitute und Versicherungsgewerbe	150	/	-	X	125	22	13	
Dienstleistungen, soweit von Unternehmen und Freien Berufen erbracht	1 916	35	/	X	1 007	871	139	
Organisationen ohne Erwerbszweck und Priv. Haushalte	182	/	/	X	95	87	12	
Gebietskörperschaften und Sozialversicherung	418	X	X	X	266	152	28	
Zusammen	6 601	96	48	X	3 014	3 444	453	
darunter:								
Bundesknappschaft	Zusammen	86	/	-	X	50	35	7
Landwirtschaftliche Krankenkasse	Zusammen	82	21	40	X	9	12	9
Ersatzkasse								
Land- und Forstwirtschaft, Fischerei	54	/	/	X	39	13	/	
Energie- und Wasserversorgung, Bergbau	43	/	-	X	40	/	/	
Verarbeitendes Gewerbe	979	6	/	X	833	139	106	
Baugewerbe	148	/	/	X	142	5	20	
Handel	1 214	19	/	X	1 080	114	130	
Verkehr und Nachrichtenübermittlung	147	/	/	X	137	9	18	
Kreditinstitute und Versicherungsgewerbe	367	/	/	X	360	/	50	
Dienstleistungen, soweit von Unternehmen und Freien Berufen erbracht	2 195	29	/	X	2 060	105	247	
Organisationen ohne Erwerbszweck und Priv. Haushalte	198	/	-	X	187	10	24	
Gebietskörperschaften und Sozialversicherung	572	X	X	X	560	12	58	
Zusammen	5 916	60	/	X	5 438	414	660	
Zusammen								
Land- und Forstwirtschaft, Fischerei	333	24	43	X	79	187	23	
Energie- und Wasserversorgung, Bergbau	132	/	-	X	86	45	10	
Verarbeitendes Gewerbe	3 172	18	/	X	1 404	1 749	243	
Baugewerbe	272	/	/	X	220	51	33	
Handel	2 102	39	/	X	1 639	422	193	
Verkehr und Nachrichtenübermittlung	508	/	/	X	363	142	41	
Kreditinstitute und Versicherungsgewerbe	516	5	/	X	485	26	63	
Dienstleistungen, soweit von Unternehmen und Freien Berufen erbracht	4 111	64	/	X	3 067	976	386	
Organisationen ohne Erwerbszweck und Priv. Haushalte	380	/	/	X	282	97	36	
Gebietskörperschaften und Sozialversicherung	990	X	X	X	826	164	86	
Zusammen	12 517	155	51	X	8 451	3 859	1 113	
Freiwillig versichert								
RVO-Kasse und ähnliche 3)								
Land- und Forstwirtschaft, Fischerei	12	/	5	-	/	/	/	
Energie- und Wasserversorgung, Bergbau	/	-	-	-	/	/	/	
Verarbeitendes Gewerbe	61	14	/	/	31	12	11	
Baugewerbe	9	/	/	-	/	/	/	
Handel	53	33	/	/	13	/	10	
Verkehr und Nachrichtenübermittlung	14	/	/	/	5	/	/	
Kreditinstitute und Versicherungsgewerbe	10	/	/	-	7	/	/	
Dienstleistungen, soweit von Unternehmen und Freien Berufen erbracht	116	65	/	5	31	10	17	
Organisationen ohne Erwerbszweck und Priv. Haushalte	6	/	-	/	/	/	/	
Gebietskörperschaften und Sozialversicherung	14	X	X	5	7	/	/	
Zusammen	297	127	16	13	103	37	47	
darunter:								
Bundesknappschaft	Zusammen	/	/	-	/	/	/	
Landwirtschaftliche Krankenkasse	Zusammen	9	/	/	/	/	/	

1) Einschließlich Auszubildende in anerkannten kaufmännischen und technischen Ausbildungsberufen.
 3) Ortskrankenkasse, Betriebskrankenkasse (einschließlich der der Deutschen Bundesbahn, der Deutschen Bundespost und des Bundesverkehrsministeriums), See-Krankenkasse, Innungskrankenkasse, Bundesknappschaft, Landwirtschaftliche Krankenkasse und Ausländische Krankenkasse.

2) Einschließlich Auszubildende in anerkannten gewerblichen Ausbildungsberufen.

1 KRANKENVERSICHERUNG

1.5 Erwerbstätige im April 1991 nach Art des Versicherungsschutzes, Art der Krankenkasse/-versicherung, Wirtschaftsabteilungen und Stellung im Beruf

1 000

Krankenkasse/-versicherung Wirtschaftsabteilung	Erwerbs- tätige insgesamt	Selb- ständige	Mit- helfende Familien- angehörige	Beamte	Ange- stellte 1)	Arbeiter 2)	Darunter (von Sp.1) mit zusätzl. privater Kranken- versich.	
Weiblich								
Freiwillig versichert								
Ersatzkasse								
Land- und Forstwirtschaft, Fischerei	/	/	/	-	/	/	/	
Energie- und Wasserversorgung, Bergbau	/	-	-	-	/	-	/	
Verarbeitendes Gewerbe	70	12	/	/	51	/	18	
Baugewerbe	11	/	/	-	8	/	/	
Handel	92	52	/	/	33	/	23	
Verkehr und Nachrichtenübermittlung	14	/	/	/	7	/	/	
Kreditinstitute und Versicherungsgewerbe	35	/	/	/	30	/	9	
Dienstleistungen, soweit von Unternehmen und Freien								
Berufen erbracht	203	78	/	17	99	/	42	
Organisationen ohne Erwerbszweck und Priv. Haushalte	15	/	/	/	11	/	/	
Gebietskörperschaften und Sozialversicherung	28	x	x	10	18	/	5	
Zusammen	473	154	12	32	260	15	107	
Private Krankenversicherung								
Land- und Forstwirtschaft, Fischerei	7	/	/	/	/	/	/	
Energie- und Wasserversorgung, Bergbau	/	-	-	/	/	-	-	
Verarbeitendes Gewerbe	75	16	/	/	53	/	19	
Baugewerbe	11	/	/	/	7	/	/	
Handel	99	56	/	/	36	/	26	
Verkehr und Nachrichtenübermittlung	95	5	/	80	9	/	26	
Kreditinstitute und Versicherungsgewerbe	39	6	-	/	28	/	8	
Dienstleistungen, soweit von Unternehmen und Freien								
Berufen erbracht	519	130	6	269	107	7	127	
Organisationen ohne Erwerbszweck und Priv. Haushalte	15	/	/	/	8	/	/	
Gebietskörperschaften und Sozialversicherung	161	x	x	143	16	/	36	
Zusammen	1 022	219	14	501	266	22	249	
Zusammen								
Land- und Forstwirtschaft, Fischerei	22	9	7	/	/	/	/	
Energie- und Wasserversorgung, Bergbau	/	-	-	/	/	/	/	
Verarbeitendes Gewerbe	207	43	7	/	135	18	48	
Baugewerbe	31	8	/	/	18	/	8	
Handel	245	141	8	/	81	12	58	
Verkehr und Nachrichtenübermittlung	122	13	/	82	22	/	31	
Kreditinstitute und Versicherungsgewerbe	84	13	/	/	65	/	19	
Dienstleistungen, soweit von Unternehmen und Freien								
Berufen erbracht	838	273	15	291	237	22	186	
Organisationen ohne Erwerbszweck und Priv. Haushalte	35	/	/	5	23	6	6	
Gebietskörperschaften und Sozialversicherung	203	x	x	158	41	/	42	
Zusammen	1 792	499	43	547	630	73	403	
Als Rentner versichert								
Zusammen								
Land- und Forstwirtschaft, Fischerei	31	/	25	-	/	/	/	
Energie- und Wasserversorgung, Bergbau	/	-	-	-	-	/	-	
Verarbeitendes Gewerbe	19	/	/	-	5	10	/	
Baugewerbe	/	/	/	-	/	/	/	
Handel	27	6	/	-	11	6	/	
Verkehr und Nachrichtenübermittlung	/	/	/	-	/	/	/	
Kreditinstitute und Versicherungsgewerbe	/	/	/	-	/	/	/	
Dienstleistungen, soweit von Unternehmen und Freien								
Berufen erbracht	44	10	/	-	14	17	7	
Organisationen ohne Erwerbszweck und Priv. Haushalte	12	/	/	-	/	7	/	
Gebietskörperschaften und Sozialversicherung	/	x	x	-	/	/	/	
Zusammen	145	22	35	-	41	47	15	
davon:								
RV0-Kasse und ähnliche 3)	Zusammen	106	16	29	-	22	39	8
darunter:								
Bundesknappschaft	Zusammen	/	/	/	-	/	/	
Landwirtschaftliche Krankenkasse	Zusammen	16	/	13	-	/	/	
Ersatzkasse	Zusammen	38	6	6	-	19	8	

1) Einschließlich Auszubildende in anerkannten kaufmännischen und technischen Ausbildungsberufen.

3) Ortskrankenkasse, Betriebskrankenkasse (einschließlich der der Deutschen Bundesbahn, der Deutschen Bundespost und des Bundesverkehrsministeriums), See-Krankenkasse, Innungskrankenkasse, Bundesknappschaft, Landwirtschaftliche Krankenkasse und Ausländische Krankenkasse.

2) Einschließlich Auszubildende in anerkannten gewerblichen Ausbildungsberufen.

1 KRANKENVERSICHERUNG

1.5 Erwerbstätige im April 1991 nach Art des Versicherungsschutzes, Art der Krankenkasse/-versicherung, Wirtschaftsabteilungen und Stellung im Beruf

1 000

Krankenkasse/-versicherung Wirtschaftsabteilung	Erwerbs- tätige insgesamt	Selb- ständige	Mit- helfende Familien- angehörige	Beamte	Ange- stellte 1)	Arbeiter 2)	Darunter (von Sp.1) mit zusätzl. privater Kranken- versich.
--	---------------------------------	-------------------	---	--------	---------------------	----------------	---

Weiblich

Als Familienmitglied mitversichert

Zusammen								
Land- und Forstwirtschaft, Fischerei	259	17	226	-	/	11	22	
Energie- und Wasserversorgung, Bergbau	/	/	-	-	/	/	/	
Verarbeitendes Gewerbe	149	10	15	-	43	81	19	
Baugewerbe	22	/	7	-	9	/	/	
Handel	205	20	19	-	95	70	29	
Verkehr und Nachrichtenübermittlung	21	/	/	/	9	7	/	
Kreditinstitute und Versicherungsgewerbe	24	/	/	/	15	6	/	
Dienstleistungen, soweit von Unternehmen und Freien Berufen erbracht	317	45	36	/	108	123	47	
Organisationen ohne Erwerbszweck und Priv. Haushalte	64	/	/	/	19	41	7	
Gebietskörperschaften und Sozialversicherung	20	x	x	/	9	10	/	
Zusammen	1 083	100	308	7	313	354	140	
davon:								
RVO-Kasse und ähnliche 3)	Zusammen	717	54	258	/	135	270	67
darunter:								
Bundesknappschaft	Zusammen	13	/	/	-	/	8	/
Landwirtschaftliche Krankenkasse	Zusammen	167	9	145	/	5	7	18
Ersatzkasse	Zusammen	274	31	37	/	138	67	51
Private Krankenversicherung	Zusammen	92	15	14	5	40	18	22

Sonstiger Versicherungsschutz

Freie Heilfürsorge der Polizei und Bundeswehr	Zusammen	/	x	x	/	-	x	/
Anspruchsberechtigt als Sozialhilfeempf. 4)	Zusammen	11	/	/	-	/	8	/
Zusammen	Zusammen	15	/	/	/	/	8	/

Nicht krankenversichert

Zusammen							
Land- und Forstwirtschaft, Fischerei	/	-	-	-	/	/	x
Energie- und Wasserversorgung, Bergbau	/	-	-	-	/	-	x
Verarbeitendes Gewerbe	/	/	/	-	/	/	x
Baugewerbe	/	-	-	-	/	-	x
Handel	/	/	/	-	/	/	x
Verkehr und Nachrichtenübermittlung	/	-	-	/	/	/	x
Kreditinstitute und Versicherungsgewerbe	/	-	-	-	/	-	x
Dienstleistungen, soweit von Unternehmen und Freien Berufen erbracht	5	/	/	/	/	/	x
Organisationen ohne Erwerbszweck und Priv. Haushalte	/	-	-	-	/	/	x
Gebietskörperschaften und Sozialversicherung	/	x	x	/	/	/	x
Zusammen	19	/	/	/	10	5	x
Zusammen							

Zusammen							
Land- und Forstwirtschaft, Fischerei	646	54	300	/	87	205	49
Energie- und Wasserversorgung, Bergbau	139	/	-	/	92	47	11
Verarbeitendes Gewerbe	3 552	72	26	/	1 590	1 861	311
Baugewerbe	327	10	12	/	248	57	45
Handel	2 584	207	33	/	1 829	512	284
Verkehr und Nachrichtenübermittlung	656	17	5	83	395	156	77
Kreditinstitute und Versicherungsgewerbe	629	20	/	5	568	34	87
Dienstleistungen, soweit von Unternehmen und Freien Berufen erbracht	5 321	393	58	296	3 431	1 144	626
Organisationen ohne Erwerbszweck und Priv. Haushalte	493	6	/	6	327	152	50
Gebietskörperschaften und Sozialversicherung	1 223	x	x	164	879	180	132
Zusammen	15 570	780	438	560	9 447	4 346	1 673

1) Einschließlich Auszubildende in anerkannten kaufmännischen und technischen Ausbildungsberufen.
3) Ortskrankenkasse, Betriebskrankenkasse (einschließlich der der Deutschen Bundesbahn, der Deutschen Bundespost und des Bundesverkehrsministeriums), See-Krankenkasse, Innungskrankenkasse, Bundesknappschaft, Landwirtschaftliche Krankenkasse und Ausländische Krankenkasse.

2) Einschließlich Auszubildende in anerkannten gewerblichen Ausbildungsberufen.
4) Anspruchsberechtigt als Sozialhilfeempfänger, Kriegsschadentrentner oder Empfänger von Unterhaltshilfe aus dem Lastenausgleich.

1 KRANKENVERSICHERUNG

1.5 Erwerbstätige im April 1991 nach Art des Versicherungsschutzes, Art der Krankenkasse/-versicherung, Wirtschaftsabteilungen und Stellung im Beruf

1 000

Krankenkasse/-versicherung Wirtschaftsabteilung	Erwerbs- tätige insgesamt	Selb- ständige	Mit- helfende Familien- angehörige	Beamte	Ange- stellte 1)	Arbeiter 2)	Darunter (von Sp.1) mit zusätzl. privater Kranken- versich.	
Insgesamt								
Pflichtversichert								
RVO-Kasse und ähnliche 3)								
Land- und Forstwirtschaft, Fischerei	1 001	298	63	X	87	553	73	
Energie- und Wasserversorgung, Bergbau	581	/	-	X	151	429	45	
Verarbeitendes Gewerbe	7 880	74	/	X	1 345	6 459	516	
Baugewerbe	1 958	29	/	X	218	1 710	140	
Handel	1 583	51	/	X	793	737	116	
Verkehr und Nachrichtenübermittlung	1 306	17	/	X	464	826	87	
Kreditinstitute und Versicherungsgewerbe	240	8	-	X	201	31	22	
Dienstleistungen, soweit von Unternehmen und Freien Berufen erbracht	2 927	77	/	X	1 413	1 434	209	
Organisationen ohne Erwerbszweck und Priv. Haushalte	258	/	/	X	134	122	18	
Gebietskörperschaften und Sozialversicherung	958	X	X	X	487	471	67	
Zusammen	18 691	556	70	X	5 294	12 771	1 294	
darunter:								
Bundesknappschaft	Zusammen	424	/	/	X	132	289	35
Landwirtschaftliche Krankenkasse	Zusammen	403	290	59	X	17	37	47
Ersatzkasse								
Land- und Forstwirtschaft, Fischerei	115	6	/	X	74	35	10	
Energie- und Wasserversorgung, Bergbau	106	/	-	X	92	13	8	
Verarbeitendes Gewerbe	2 139	21	/	X	1 649	469	218	
Baugewerbe	343	7	/	X	265	71	38	
Handel	1 723	35	/	X	1 527	159	185	
Verkehr und Nachrichtenübermittlung	287	/	/	X	240	42	32	
Kreditinstitute und Versicherungsgewerbe	573	6	/	X	559	7	79	
Dienstleistungen, soweit von Unternehmen und Freien Berufen erbracht	2 844	58	/	X	2 624	160	312	
Organisationen ohne Erwerbszweck und Priv. Haushalte	275	/	-	X	258	15	31	
Gebietskörperschaften und Sozialversicherung	900	X	X	X	865	35	87	
Zusammen	9 303	140	/	X	8 153	1 006	1 000	
Zusammen								
Land- und Forstwirtschaft, Fischerei	1 116	303	64	X	161	587	83	
Energie- und Wasserversorgung, Bergbau	687	/	-	X	243	442	53	
Verarbeitendes Gewerbe	10 018	95	/	X	2 994	6 928	734	
Baugewerbe	2 301	36	/	X	483	1 781	178	
Handel	3 305	87	/	X	2 320	896	301	
Verkehr und Nachrichtenübermittlung	1 594	22	/	X	703	868	120	
Kreditinstitute und Versicherungsgewerbe	812	14	/	X	760	38	101	
Dienstleistungen, soweit von Unternehmen und Freien Berufen erbracht	5 771	135	/	X	4 037	1 594	521	
Organisationen ohne Erwerbszweck und Priv. Haushalte	532	/	/	X	393	137	49	
Gebietskörperschaften und Sozialversicherung	1 858	X	X	X	1 352	506	154	
Zusammen	27 994	696	74	X	13 447	13 777	2 293	
Freiwillig versichert								
RVO-Kasse und ähnliche 3)								
Land- und Forstwirtschaft, Fischerei	58	43	7	/	/	5	9	
Energie- und Wasserversorgung, Bergbau	28	/	-	/	18	10	/	
Verarbeitendes Gewerbe	521	125	/	/	307	82	93	
Baugewerbe	134	83	/	/	26	23	28	
Handel	162	108	/	/	41	10	35	
Verkehr und Nachrichtenübermittlung	80	39	/	/	22	15	12	
Kreditinstitute und Versicherungsgewerbe	52	14	/	/	36	/	13	
Dienstleistungen, soweit von Unternehmen und Freien Berufen erbracht	302	179	6	11	88	18	54	
Organisationen ohne Erwerbszweck und Priv. Haushalte	15	/	-	/	10	/	/	
Gebietskörperschaften und Sozialversicherung	56	X	X	28	24	/	8	
Zusammen	1 409	591	22	51	574	171	256	
darunter:								
Bundesknappschaft	Zusammen	14	/	-	/	8	/	/
Landwirtschaftliche Krankenkasse	Zusammen	49	37	5	/	/	/	8

1) Einschließlich Auszubildende in anerkannten kaufmännischen und technischen Ausbildungsberufen.
 3) Ortskrankenkasse, Betriebskrankenkasse (einschließlich der der Deutschen Bundesbahn, der Deutschen Bundespost und des Bundesverkehrsministeriums), See-Krankenkasse, Innungskrankenkasse, Bundesknappschaft, Landwirtschaftliche Krankenkasse und Ausländische Krankenkasse.

2) Einschließlich Auszubildende in anerkannten gewerblichen Ausbildungsberufen.

1 KRANKENVERSICHERUNG

1.5 Erwerbstätige im April 1991 nach Art des Versicherungsschutzes, Art der Krankenkasse/-versicherung, Wirtschaftsabteilungen und Stellung im Beruf

1 000

Krankenkasse/-versicherung Wirtschaftsabteilung	Erwerbs- tätige insgesamt	Selb- ständige	Mit- helfende Familien- angehörige	Beamte	Ange- stellte 1)	Arbeiter 2)	Darunter (von Sp.1) mit zusätzl. privater Kranken- versich.	
I n s g e s a m t								
Freiwillig versichert								
Ersatzkasse								
Land- und Forstwirtschaft, Fischerei	15	9	/	/	/	/	/	
Energie- und Wasserversorgung, Bergbau	33	/	-	/	31	/	7	
Verarbeitendes Gewerbe	677	85	/	/	567	20	167	
Baugewerbe	111	38	/	/	68	/	33	
Handel	305	150	/	/	145	/	85	
Verkehr und Nachrichtenübermittlung	64	18	/	7	35	/	16	
Kreditinstitute und Versicherungsgewerbe	166	22	/	/	141	/	51	
Dienstleistungen, soweit von Unternehmen und Freien Berufen erbracht	560	223	5	37	286	9	127	
Organisationen ohne Erwerbszweck und Priv. Haushalte	45	/	/	5	36	/	7	
Gebietskörperschaften und Sozialversicherung	125	x	x	45	77	/	20	
Zusammen	2 102	547	14	103	1 390	49	514	
Private Krankenversicherung								
Land- und Forstwirtschaft, Fischerei	27	14	/	6	/	/	7	
Energie- und Wasserversorgung, Bergbau	12	/	/	/	10	/	/	
Verarbeitendes Gewerbe	431	152	/	/	251	21	115	
Baugewerbe	123	83	/	/	32	/	38	
Handel	316	203	/	/	101	7	90	
Verkehr und Nachrichtenübermittlung	529	42	/	450	32	/	134	
Kreditinstitute und Versicherungsgewerbe	166	49	/	11	105	/	44	
Dienstleistungen, soweit von Unternehmen und Freien Berufen erbracht	1 354	466	8	580	286	14	353	
Organisationen ohne Erwerbszweck und Priv. Haushalte	58	/	/	26	27	/	11	
Gebietskörperschaften und Sozialversicherung	675	x	x	623	46	6	155	
Zusammen	3 690	1 009	19	1 705	894	64	950	
Zusammen								
Land- und Forstwirtschaft, Fischerei	100	65	10	8	9	8	18	
Energie- und Wasserversorgung, Bergbau	73	/	/	/	59	11	13	
Verarbeitendes Gewerbe	1 629	362	8	10	1 125	124	374	
Baugewerbe	368	204	/	/	126	31	98	
Handel	783	461	11	/	286	21	209	
Verkehr und Nachrichtenübermittlung	673	98	/	460	89	23	162	
Kreditinstitute und Versicherungsgewerbe	385	85	/	14	282	/	108	
Dienstleistungen, soweit von Unternehmen und Freien Berufen erbracht	2 216	868	19	629	660	41	533	
Organisationen ohne Erwerbszweck und Priv. Haushalte	118	/	/	33	73	9	20	
Gebietskörperschaften und Sozialversicherung	856	x	x	697	147	12	183	
Zusammen	7 202	2 148	55	1 859	2 857	283	1 720	
Als Rentner versichert								
Zusammen								
Land- und Forstwirtschaft, Fischerei	84	27	51	-	/	/	/	
Energie- und Wasserversorgung, Bergbau	/	/	-	-	/	/	/	
Verarbeitendes Gewerbe	42	7	/	-	11	20	5	
Baugewerbe	7	/	/	-	/	/	/	
Handel	39	10	5	-	14	9	6	
Verkehr und Nachrichtenübermittlung	9	/	/	/	/	/	/	
Kreditinstitute und Versicherungsgewerbe	6	/	/	-	/	/	/	
Dienstleistungen, soweit von Unternehmen und Freien Berufen erbracht	70	20	5	-	21	24	11	
Organisationen ohne Erwerbszweck und Priv. Haushalte	14	/	/	-	/	8	/	
Gebietskörperschaften und Sozialversicherung	6	x	x	/	/	/	/	
Zusammen	277	70	68	/	63	76	30	
davon:								
RVD-Kasse und ähnliche 3)	Zusammen	208	52	59	-	33	63	15
darunter:								
Bundesknappschaft	Zusammen	6	/	/	-	/	/	/
Landwirtschaftliche Krankenkasse	Zusammen	46	14	30	-	/	/	/
Ersatzkasse	Zusammen	69	17	9	/	30	13	15

1) Einschließlich Auszubildende in anerkannten kaufmännischen und technischen Ausbildungsberufen.
3) Ortskrankenkasse, Betriebskrankenkasse (einschließlich der der Deutschen Bundesbahn, der Deutschen Bundespost und des Bundesverkehrsministeriums), See-Krankenkasse, Innungskrankenkasse, Bundesknappschaft, Landwirtschaftliche Krankenkasse und Ausländische Krankenkasse.

2) Einschließlich Auszubildende in anerkannten gewerblichen Ausbildungsberufen.

1 KRANKENVERSICHERUNG

1.5 Erwerbstätige im April 1991 nach Art des Versicherungsschutzes, Art der Krankenkasse/-versicherung, Wirtschaftsabteilungen und Stellung im Beruf

1 000

Krankenkasse/-versicherung Wirtschaftsabteilung	Erwerbs- tätige insgesamt	Selb- ständige	Mit- helfende Familien- angehörige	Beamte	Ange- stellte 1)	Arbeiter 2)	Darunter (von Sp.1) mit zusätzl. privater Kranken- versich.
I n s g e s a m t							
Als Familienmitglied mitversichert							
Zusammen							
Land- und Forstwirtschaft, Fischerei	272	19	236	-	/	13	23
Energie- und Wasserversorgung, Bergbau	/	/	-	-	/	/	/
Verarbeitendes Gewerbe	173	11	15	-	50	96	22
Baugewerbe	26	/	8	-	10	7	/
Handel	221	22	22	/	100	77	32
Verkehr und Nachrichtenübermittlung	27	/	/	/	10	10	/
Kreditinstitute und Versicherungsgewerbe	26	/	/	/	17	6	5
Dienstleistungen, soweit von Unternehmen und Freien Berufen erbracht	356	51	38	/	126	137	52
Organisationen ohne Erwerbszweck und Priv. Haushalte	67	/	/	/	20	42	7
Gebietskörperschaften und Sozialversicherung	23	X	X	/	11	11	/
Zusammen	1 194	112	324	8	350	400	153
davon:							
RVD-Kasse und ähnliche 3)	Zusammen	770	58	269	/	147	295
darunter:							
Bundesknappschaft	Zusammen	14	/	/	-	/	8
Landwirtschaftliche Krankenkasse	Zusammen	176	10	153	/	6	7
Ersatzkasse	Zusammen	319	37	40	/	157	83
Private Krankenversicherung	Zusammen	105	16	15	6	46	22
Sonstiger Versicherungsschutz							
Freie Heilfürsorge der Polizei und Bundeswehr	Zusammen	708	X	X	642	67	-
Anspruchsberechtigt als Sozialhilfeempf. 4)	Zusammen	18	/	/	-	/	13
Zusammen	Zusammen	727	/	/	642	70	13
Nicht krankenversichert							
Zusammen							
Land- und Forstwirtschaft, Fischerei	/	-	-	-	/	/	X
Energie- und Wasserversorgung, Bergbau	/	-	-	-	/	/	X
Verarbeitendes Gewerbe	14	/	/	/	5	7	X
Baugewerbe	/	/	-	-	/	/	X
Handel	9	/	/	-	/	/	X
Verkehr und Nachrichtenübermittlung	/	/	-	/	/	/	X
Kreditinstitute und Versicherungsgewerbe	/	/	-	-	/	-	X
Dienstleistungen, soweit von Unternehmen und Freien Berufen erbracht	12	/	/	/	6	/	X
Organisationen ohne Erwerbszweck und Priv. Haushalte	/	-	-	-	/	/	X
Gebietskörperschaften und Sozialversicherung	/	X	X	/	/	/	X
Zusammen	52	10	/	/	21	17	X
I n s g e s a m t							
Insgesamt							
Land- und Forstwirtschaft, Fischerei	1 575	415	361	8	175	615	128
Energie- und Wasserversorgung, Bergbau	767	/	/	/	305	457	66
Verarbeitendes Gewerbe	11 877	477	28	10	4 186	7 176	1 136
Baugewerbe	2 706	243	13	/	623	1 825	282
Handel	4 360	585	41	/	2 725	1 005	548
Verkehr und Nachrichtenübermittlung	2 305	124	6	463	807	906	288
Kreditinstitute und Versicherungsgewerbe	1 230	103	/	14	1 063	48	215
Dienstleistungen, soweit von Unternehmen und Freien Berufen erbracht	8 488	1 079	67	635	4 903	1 805	1 121
Organisationen ohne Erwerbszweck und Priv. Haushalte	745	9	/	34	504	198	78
Gebietskörperschaften und Sozialversicherung	3 390	X	X	1 340	1 518	533	440
Insgesamt	37 445	3 037	522	2 511	16 808	14 568	4 301

1) Einschließlich Auszubildende in anerkannten kaufmännischen und technischen Ausbildungsberufen.
 3) Ortskrankenkasse, Betriebskrankenkasse (einschließlich der der Deutschen Bundesbahn, der Deutschen Bundespost und des Bundesverkehrsministeriums), See-Krankenkasse, Innungskrankenkasse, Bundesknappschaft, Landwirtschaftliche Krankenkasse und Ausländische Krankenkasse.

2) Einschließlich Auszubildende in anerkannten gewerblichen Ausbildungsberufen.
 4) Anspruchsberechtigt als Sozialhilfeempfänger, Kriegsschadentrentner oder Empfänger von Unterhaltshilfe aus dem Lastenausgleich.

2 ALTERSVORSORGE

2.1 Bevölkerung im April 1991 nach Alter, Art der gesetzlichen Rentenversicherung
und Art des Versicherungsverhältnisses

1 000

Alter (von ... bis unter ... Jahren)	Bevölkerung insgesamt	Versichert in der			Nicht versichert	Von den Versicherten waren				
		Renten- versicherung		Knappschaft- lichen Renten- ver- sicherung		selbst pflichtver- sichert in der Be- richtswoche	z. Zt. nicht pflichtver- sichert, aber in den letzten 12 Monaten Pflichtbei- träge ge- zahlt	weder z. Zt. noch in den letzten 12 Monaten Pflichtbei- träge ge- zahlt, aber in den letzten 12 Monaten freiwillige Beiträge ge- zahlt	weder z. Zt. noch in den letzten 12 Monaten Pflicht- od. freiwillige Beiträge ge- zahlt, aber nach dem 1.1.1924 überhaupt Beiträge ge- zahlt	
		der Arbeiter	der Angestellten							
M ä n n l i c h										
unter 5	2 250	X	X	X	2 250	X	X	X	X	
5 - 10	2 217	X	X	X	2 217	X	X	X	X	
10 - 15	2 235	X	X	X	2 235	X	X	X	X	
Zusammen	6 701	X	X	X	6 701	X	X	X	X	
15 - 16	412	15	/	/	394	18	/	-	/	
16 - 17	430	64	13	/	353	76	/	/	/	
17 - 18	421	146	45	/	226	191	/	-	/	
18 - 19	449	208	61	/	176	264	7	-	/	
19 - 20	503	270	81	/	147	338	13	/	/	
Zusammen	2 215	702	203	14	1 295	887	25	/	7	
20 - 21	550	311	107	7	125	390	22	/	12	
21 - 22	589	332	115	8	133	402	26	/	26	
22 - 23	633	353	129	8	143	420	29	/	39	
23 - 24	659	379	127	6	148	429	27	/	52	
24 - 25	663	378	138	7	140	434	26	/	59	
Zusammen	3 094	1 753	616	36	688	2 076	130	11	189	
25 - 26	694	399	150	9	136	462	27	/	66	
26 - 27	700	413	165	8	113	492	25	5	65	
27 - 28	689	392	185	9	104	496	24	/	62	
28 - 29	671	392	189	10	80	511	22	6	52	
29 - 30	671	374	203	10	83	507	20	6	54	
Zusammen	3 426	1 970	893	46	516	2 468	119	23	299	
30 - 31	668	375	212	9	72	508	20	8	61	
31 - 32	629	356	204	9	60	488	15	11	54	
32 - 33	611	333	206	10	62	473	20	8	49	
33 - 34	591	310	208	8	64	452	13	10	51	
34 - 35	590	316	205	9	61	456	14	9	50	
Zusammen	3 089	1 690	1 035	46	319	2 377	82	46	265	
35 - 36	575	300	208	8	59	441	16	12	47	
36 - 37	565	302	200	9	54	438	16	13	45	
37 - 38	560	289	206	8	56	422	13	13	56	
38 - 39	553	293	200	9	52	418	14	12	57	
39 - 40	544	283	200	9	53	413	14	14	50	
Zusammen	2 798	1 466	1 015	42	274	2 131	73	64	255	
40 - 41	566	299	205	7	54	424	15	16	58	
41 - 42	572	290	211	8	63	420	13	16	61	
42 - 43	535	269	200	9	58	391	12	15	59	
43 - 44	511	254	193	8	55	370	9	17	60	
44 - 45	480	234	188	7	51	353	8	14	54	
Zusammen	2 664	1 346	998	40	281	1 958	57	78	291	
45 - 46	373	190	137	6	41	275	8	11	39	
46 - 47	485	236	186	10	62	354	11	14	54	
47 - 48	554	267	214	9	64	403	10	18	60	
48 - 49	529	260	199	10	60	373	12	17	67	
49 - 50	634	322	234	10	68	468	12	20	67	
Zusammen	2 575	1 275	971	44	285	1 872	52	80	286	
50 - 51	626	332	217	11	65	457	15	21	68	
51 - 52	711	376	244	12	80	511	19	24	78	
52 - 53	653	350	213	10	81	465	14	23	71	
53 - 54	615	326	204	13	73	433	17	22	71	
54 - 55	591	313	189	11	79	409	16	18	70	
Zusammen	3 196	1 697	1 066	56	377	2 274	80	108	357	
55 - 56	572	293	188	10	81	384	17	19	71	
56 - 57	544	283	165	9	87	355	19	14	69	
57 - 58	466	222	136	7	101	259	27	15	63	
58 - 59	431	198	120	8	106	223	25	12	66	
59 - 60	432	182	124	8	118	199	33	12	71	
Zusammen	2 445	1 178	733	41	493	1 420	121	72	340	
60 - 61	465	161	121	9	174	155	46	13	77	
61 - 62	462	131	115	10	208	114	43	12	86	
62 - 63	447	110	105	8	223	89	34	8	92	
63 - 64	411	81	92	8	230	43	50	9	80	
64 - 65	377	70	71	5	230	31	24	6	85	
Zusammen	2 162	553	503	41	1 065	432	197	49	419	
65 und mehr	4 184	276	94	14	3 800	27	140	11	205	
Zusammen	38 548	13 907	8 128	419	16 094	17 921	1 075	543	2 914	

2.1 Bevölkerung im April 1991 nach Alter, Art der gesetzlichen Rentenversicherung
und Art des Versicherungsverhältnisses
1 000

Alter (von ... bis unter ... Jahren)	Bevölkerung insgesamt	Versichert in der			Nicht versichert	Von den Versicherten waren				
		Renten- versicherung		Knappschaft- lichen Renten- ver- sicherung		selbst pflichtver- sichert in der Be- richtswoche	z. Zt. nicht pflichtver- sichert, aber in den letzten 12 Monaten Pflichtbei- träge ge- zahlt	weder z. Zt. noch in den letzten 12 Monaten Pflichtbei- träge ge- zahlt, aber in den letzten 12 Monaten freiwillige Beiträge ge- zahlt	weder z. Zt. noch in den letzten 12 Monaten Pflicht- od. freiwill. Bei- träge ge- zahlt, aber nach dem 1.1.1924 überhaupt Beiträge ge- zahlt	
		der Arbeiter	der Angestellten							
Weiblich										
unter 5	2 130	x	x	x	2 130	x	x	x	x	
5 - 10	2 091	x	x	x	2 091	x	x	x	x	
10 - 15	2 062	x	x	x	2 062	x	x	x	x	
Zusammen	6 284	x	x	x	6 284	x	x	x	x	
15 - 16	392	7	/	/	380	11	/	-	/	
16 - 17	404	23	27	/	354	47	/	-	/	
17 - 18	399	69	85	/	244	150	/	/	/	
18 - 19	428	99	119	/	209	207	8	/	/	
19 - 20	474	137	156	/	179	270	17	/	8	
Zusammen	2 097	334	392	/	1 367	686	31	/	12	
20 - 21	520	159	212	/	146	334	22	/	17	
21 - 22	538	165	245	/	126	365	25	/	22	
22 - 23	580	172	277	/	127	384	27	/	41	
23 - 24	604	183	294	/	125	393	31	/	54	
24 - 25	629	189	329	/	108	417	35	/	67	
Zusammen	2 871	869	1 357	14	632	1 893	140	6	200	
25 - 26	628	196	324	/	103	404	34	/	84	
26 - 27	642	198	341	/	99	397	39	/	106	
27 - 28	668	218	351	/	96	406	39	/	123	
28 - 29	653	208	352	/	90	385	41	/	134	
29 - 30	644	207	347	/	85	370	39	/	146	
Zusammen	3 234	1 027	1 715	19	473	1 961	192	15	593	
30 - 31	622	201	338	/	79	343	41	/	155	
31 - 32	630	199	351	/	75	354	36	/	160	
32 - 33	599	192	332	/	70	337	28	/	159	
33 - 34	588	182	324	/	78	320	29	/	155	
34 - 35	570	177	322	/	68	315	25	/	158	
Zusammen	3 010	951	1 667	20	371	1 669	159	22	788	
35 - 36	572	178	318	/	72	325	23	5	146	
36 - 37	558	180	303	/	70	314	19	/	150	
37 - 38	554	181	300	/	70	313	17	/	150	
38 - 39	562	193	293	5	71	321	20	5	145	
39 - 40	550	184	293	/	70	319	17	5	139	
Zusammen	2 796	915	1 508	20	353	1 592	96	25	730	
40 - 41	573	205	288	/	75	333	17	5	142	
41 - 42	562	203	283	/	72	322	16	7	145	
42 - 43	516	177	267	/	68	295	15	6	132	
43 - 44	487	158	256	/	69	277	12	6	123	
44 - 45	475	162	246	/	64	269	13	5	123	
Zusammen	2 613	905	1 339	19	349	1 495	74	29	665	
45 - 46	361	127	178	/	54	203	12	/	87	
46 - 47	478	163	241	/	70	269	14	6	119	
47 - 48	540	184	275	/	76	308	17	6	132	
48 - 49	510	177	254	/	76	282	16	7	129	
49 - 50	603	220	291	/	89	332	18	7	157	
Zusammen	2 492	872	1 239	15	366	1 393	77	30	625	
50 - 51	611	234	277	/	98	328	18	8	159	
51 - 52	684	267	299	/	115	359	20	8	181	
52 - 53	647	249	277	/	118	323	23	7	177	
53 - 54	595	236	242	/	114	279	22	7	173	
54 - 55	580	232	221	/	122	262	23	7	165	
Zusammen	3 117	1 218	1 316	16	567	1 552	106	38	855	
55 - 56	559	221	204	/	133	219	36	6	165	
56 - 57	558	204	198	/	155	183	46	6	169	
57 - 58	452	166	146	/	138	130	38	/	143	
58 - 59	442	153	132	/	155	105	36	/	141	
59 - 60	454	160	127	/	165	96	38	5	149	
Zusammen	2 466	904	806	9	747	732	194	26	766	
60 - 61	487	126	111	/	249	44	80	/	111	
61 - 62	492	93	76	/	321	25	29	/	114	
62 - 63	476	75	64	/	336	17	19	/	100	
63 - 64	469	67	56	/	345	14	16	/	91	
64 - 65	461	54	45	/	362	10	10	/	77	
Zusammen	2 384	414	351	6	1 613	110	153	15	492	
65 und mehr	7 918	332	130	10	7 447	22	128	8	313	
Zusammen	41 281	8 740	11 820	153	20 569	13 106	1 352	216	6 038	

2 ALTERSVORSORGE

2.1 Bevölkerung im April 1991 nach Alter, Art der gesetzlichen Rentenversicherung
und Art des Versicherungsverhältnisses

1 000

Alter (von ... bis unter ... Jahren)	Bevölkerung insgesamt	Versichert in der			Nicht versichert	Von den Versicherten waren			
		Renten- versicherung		Knappschaft- lichen Renten- ver- sicherung		selbst pflichtver- sichert in der Be- richtswoche	z. Zt. nicht pflichtver- sichert, aber in den letzten 12 Monaten Pflichtbei- träge ge- zahlt	weder z. Zt. noch in den letzten 12 Monaten Pflichtbei- träge ge- zahlt, aber in den letzten 12 Monaten freiwillige Beiträge ge- zahlt	weder z. Zt. noch in den letzten 12 Monaten Pflicht- od. freiwill. Bei- träge ge- zahlt, aber nach dem 1.1.1924 überhaupt Beiträge ge- zahlt
		der Arbeiter	der Angestellten						
I n s g e s a m t									
unter 5	4 379	x	x	x	4 379	x	x	x	x
5 - 10	4 308	x	x	x	4 308	x	x	x	x
10 - 15	4 297	x	x	x	4 297	x	x	x	x
Zusammen	12 984	x	x	x	12 984	x	x	x	x
15 - 16	804	22	8	/	774	29	/	-	/
16 - 17	834	86	40	/	707	123	/	/	/
17 - 18	820	215	130	/	470	340	8	/	/
18 - 19	877	306	180	6	385	472	15	/	/
19 - 20	977	407	237	7	326	608	30	/	12
Zusammen	4 311	1 036	595	18	2 662	1 572	57	/	19
20 - 21	1 070	470	319	10	271	725	44	/	29
21 - 22	1 127	498	360	10	259	767	51	/	48
22 - 23	1 213	525	406	12	270	804	56	/	80
23 - 24	1 263	562	421	8	272	822	58	/	106
24 - 25	1 292	567	467	10	248	851	61	6	126
Zusammen	5 965	2 622	1 973	50	1 320	3 969	270	17	389
25 - 26	1 322	594	474	14	239	866	61	5	150
26 - 27	1 342	611	506	13	212	889	64	7	170
27 - 28	1 357	610	536	12	200	902	63	7	185
28 - 29	1 324	600	541	13	170	895	63	9	187
29 - 30	1 315	582	550	15	168	877	60	10	200
Zusammen	6 660	2 997	2 608	65	989	4 429	311	38	892
30 - 31	1 291	576	550	14	150	851	61	12	216
31 - 32	1 259	555	555	13	135	842	51	16	215
32 - 33	1 210	525	538	14	132	810	48	12	207
33 - 34	1 179	492	532	12	143	772	43	15	206
34 - 35	1 160	492	527	12	129	771	39	14	208
Zusammen	6 099	2 641	2 702	66	690	4 046	241	69	1 052
35 - 36	1 147	478	526	11	131	766	39	18	193
36 - 37	1 124	482	504	14	124	752	35	18	195
37 - 38	1 113	470	507	11	126	735	30	17	205
38 - 39	1 115	485	493	14	123	738	34	17	203
39 - 40	1 095	467	493	13	122	732	32	20	189
Zusammen	5 594	2 382	2 523	63	627	3 724	169	89	985
40 - 41	1 138	505	493	11	129	756	32	21	200
41 - 42	1 135	493	494	12	135	742	29	23	206
42 - 43	1 051	445	466	13	126	686	27	21	191
43 - 44	998	413	449	12	124	647	21	22	183
44 - 45	955	395	435	10	115	622	21	20	177
Zusammen	5 277	2 251	2 337	58	630	3 453	131	107	956
45 - 46	734	317	314	7	96	477	20	15	126
46 - 47	962	399	428	14	122	622	25	20	172
47 - 48	1 094	452	490	12	140	710	27	25	192
48 - 49	1 039	437	453	12	137	655	28	23	196
49 - 50	1 237	543	525	13	157	799	30	27	224
Zusammen	5 067	2 147	2 210	59	651	3 265	130	111	911
50 - 51	1 237	566	495	14	163	785	33	30	226
51 - 52	1 394	642	542	15	195	871	39	32	258
52 - 53	1 300	599	489	13	199	787	37	30	247
53 - 54	1 211	562	446	16	187	712	38	29	245
54 - 55	1 171	546	410	14	201	671	38	25	235
Zusammen	6 313	2 915	2 382	72	944	3 827	185	146	1 211
55 - 56	1 131	514	391	12	214	602	53	25	236
56 - 57	1 102	487	362	11	242	538	64	20	238
57 - 58	918	388	282	9	239	389	65	19	206
58 - 59	879	352	252	9	261	327	61	17	207
59 - 60	887	342	251	10	284	295	71	17	219
Zusammen	4 911	2 082	1 539	50	1 240	2 152	315	98	1 106
60 - 61	952	286	231	11	424	198	127	16	188
61 - 62	954	224	191	11	528	139	71	16	199
62 - 63	922	185	168	9	560	107	53	12	191
63 - 64	880	148	148	9	575	57	66	11	171
64 - 65	838	123	116	6	592	41	34	9	161
Zusammen	4 546	967	854	46	2 679	542	351	64	911
65 und mehr	12 102	608	224	23	11 247	49	268	19	519
Insgesamt	79 829	22 647	19 947	572	36 663	31 028	2 427	759	8 952

2.2 Pflichtmitglieder und Beitragszahler im April 1991 nach Beteiligung am Erwerbsleben, Altersgruppen,
Art der gesetzlichen Rentenversicherung und Art des Versicherungsverhältnisses

1 000

Versicherungsart	Pflichtmitglieder sowie Beitragszahler seit 1924		Davon zahlten					
			Pflichtbeiträge in der Berichtswoche		keine Pflichtbeiträge in der Berichtswoche, aber in den letzten 12 Mona- ten Pflicht- oder frei- willige Beiträge			
	insgesamt	männlich	insgesamt	männlich	insgesamt	männlich	insgesamt	männlich
Erwerbstätige								
15 bis unter 20 Jahre								
Rentenversicherung der Arbeiter	984	677	979	674	/	/	/	/
Rentenversicherung der Angestellten	577	200	576	200	/	/	/	/
Knappschaftliche Rentenversicherung	18	13	18	13	-	-	-	-
Zusammen	1 579	891	1 572	887	/	/	/	/
20 bis unter 30 Jahre								
Rentenversicherung der Arbeiter	4 875	3 402	4 802	3 211	60	42	212	150
Rentenversicherung der Angestellten	3 911	1 365	3 892	1 257	54	29	165	79
Knappschaftliche Rentenversicherung	107	78	105	76	/	/	/	/
Zusammen	8 893	4 845	8 399	4 544	115	71	379	230
30 bis unter 40 Jahre								
Rentenversicherung der Arbeiter	4 352	2 976	3 950	2 722	92	68	310	185
Rentenversicherung der Angestellten	4 261	1 965	3 705	1 703	117	73	439	188
Knappschaftliche Rentenversicherung	120	87	115	83	/	/	/	/
Zusammen	8 732	5 027	7 770	4 509	210	143	752	375
40 bis unter 50 Jahre								
Rentenversicherung der Arbeiter	3 783	2 474	3 362	2 205	95	69	327	200
Rentenversicherung der Angestellten	3 839	1 895	3 257	1 550	142	105	441	239
Knappschaftliche Rentenversicherung	107	80	99	75	/	/	6	/
Zusammen	7 729	4 448	6 718	3 829	238	176	773	443
50 bis unter 60 Jahre								
Rentenversicherung der Arbeiter	3 778	2 563	3 351	2 283	103	84	323	196
Rentenversicherung der Angestellten	2 989	1 638	2 550	1 349	134	105	304	184
Knappschaftliche Rentenversicherung	85	69	76	62	/	/	7	6
Zusammen	6 851	4 270	5 978	3 694	239	190	635	386
60 bis unter 65 Jahre								
Rentenversicherung der Arbeiter	385	297	286	233	27	22	71	42
Rentenversicherung der Angestellten	345	261	251	194	29	23	65	44
Knappschaftliche Rentenversicherung	7	6	/	/	/	/	/	/
Zusammen	737	565	542	432	57	46	138	87
65 Jahre und mehr								
Rentenversicherung der Arbeiter	53	34	22	14	/	/	27	17
Rentenversicherung der Angestellten	66	39	26	13	6	/	33	20
Knappschaftliche Rentenversicherung	/	/	/	/	/	/	/	/
Zusammen	122	75	49	27	11	8	62	39
Zusammen								
Rentenversicherung der Arbeiter	18 210	12 424	16 553	11 342	384	290	1 273	792
Rentenversicherung der Angestellten	15 988	7 362	14 056	6 266	483	341	1 449	756
Knappschaftliche Rentenversicherung	446	335	418	314	6	5	22	16
Zusammen	34 644	20 121	31 028	17 921	873	636	2 743	1 563

1) Ausführlicher Text siehe entsprechende Kopfspalte von Tabelle 2.3.

2.2 Pflichtmitglieder und Beitragszahler im April 1991 nach Beteiligung am Erwerbsleben, Altersgruppen, Art der gesetzlichen Rentenversicherung und Art des Versicherungsverhältnisses

1 000

Versicherungsart	Pflichtmitglieder sowie Beitragszahler seit 1924		Davon zahlten					
			Pflichtbeiträge in der Berichtswoche		keine Pflichtbeiträge in der Berichtswoche, aber in den letzten 12 Mona- ten Pflicht- oder frei- willige Beiträge			
	insgesamt	männlich	insgesamt	männlich	insgesamt	männlich	insgesamt	männlich
Erwerbslose								
15 bis unter 20 Jahre								
Rentenversicherung der Arbeiter	42	22	x	x	36	19	6	/
Rentenversicherung der Angestellten	9	/	x	x	8	/	/	/
Knappschaftliche Rentenversicherung	/	/	x	x	/	/	-	-
Zusammen	52	24	x	x	44	21	7	/
20 bis unter 30 Jahre								
Rentenversicherung der Arbeiter	302	163	x	x	192	108	110	55
Rentenversicherung der Angestellten	174	40	x	x	115	28	59	12
Knappschaftliche Rentenversicherung	/	/	x	x	/	/	/	/
Zusammen	480	206	x	x	309	137	171	69
30 bis unter 40 Jahre								
Rentenversicherung der Arbeiter	251	140	x	x	135	73	117	67
Rentenversicherung der Angestellten	228	62	x	x	128	38	100	24
Knappschaftliche Rentenversicherung	/	/	x	x	/	/	/	/
Zusammen	481	203	x	x	263	111	218	92
40 bis unter 50 Jahre								
Rentenversicherung der Arbeiter	207	112	x	x	100	50	107	62
Rentenversicherung der Angestellten	162	54	x	x	90	32	72	21
Knappschaftliche Rentenversicherung	/	/	x	x	/	/	/	/
Zusammen	372	167	x	x	192	83	181	85
50 bis unter 60 Jahre								
Rentenversicherung der Arbeiter	279	158	x	x	118	61	162	97
Rentenversicherung der Angestellten	186	71	x	x	99	40	87	30
Knappschaftliche Rentenversicherung	5	/	x	x	/	/	/	/
Zusammen	470	232	x	x	218	103	252	130
60 bis unter 65 Jahre								
Rentenversicherung der Arbeiter	25	19	x	x	9	8	16	11
Rentenversicherung der Angestellten	25	18	x	x	13	10	12	7
Knappschaftliche Rentenversicherung	/	/	x	x	/	/	/	/
Zusammen	50	37	x	x	22	18	28	19
65 Jahre und mehr								
Rentenversicherung der Arbeiter	/	/	x	x	/	/	/	/
Rentenversicherung der Angestellten	/	/	x	x	/	/	/	/
Knappschaftliche Rentenversicherung	/	/	x	x	/	/	-	-
Zusammen	/	/	x	x	/	/	/	/
Zusammen								
Rentenversicherung der Arbeiter	1 109	616	x	x	591	320	519	296
Rentenversicherung der Angestellten	784	246	x	x	453	150	332	96
Knappschaftliche Rentenversicherung	15	10	x	x	6	/	8	6
Zusammen	1 909	872	x	x	1 050	474	859	398

1) Ausführlicher Text siehe entsprechende Kopfspalte von Tabelle 2.3.

2.2 Pflichtmitglieder und Beitragszahler im April 1991 nach Beteiligung am Erwerbsleben, Altersgruppen,
Art der gesetzlichen Rentenversicherung und Art des Versicherungsverhältnisses

1 000

Versicherungsart	Pflichtmitglieder sowie Beitragszahler seit 1924		Davon zahlten					
			Pflichtbeiträge in der Berichtswoche		keine Pflichtbeiträge in der Berichtswoche, aber in den letzten 12 Mona- ten Pflicht- oder frei- willige Beiträge			
	insgesamt	männlich			insgesamt	männlich	nach dem 1.1.1924 Pflicht- und/oder frei- willige Beiträge 1)	
			insgesamt	männlich	insgesamt	männlich	insgesamt	männlich
N i c h t e r w e r b s p e r s o n e n								
15 bis unter 20 Jahre								
Rentenversicherung der Arbeiter	10	/	X	X	5	/	/	/
Rentenversicherung der Angestellten	9	/	X	X	6	/	/	/
Knappschaftliche Rentenversicherung	/	/	X	X	/	/	-	-
Zusammen	18	/	X	X	11	/	8	/
20 bis unter 30 Jahre								
Rentenversicherung der Arbeiter	442	158	X	X	83	43	360	115
Rentenversicherung der Angestellten	496	104	X	X	129	31	368	73
Knappschaftliche Rentenversicherung	5	/	X	X	/	/	/	/
Zusammen	943	264	X	X	212	75	731	189
30 bis unter 40 Jahre								
Rentenversicherung der Arbeiter	419	40	X	X	26	7	393	33
Rentenversicherung der Angestellten	737	24	X	X	68	/	668	19
Knappschaftliche Rentenversicherung	6	/	X	X	/	-	6	/
Zusammen	1 162	64	X	X	95	11	1 067	53
40 bis unter 50 Jahre								
Rentenversicherung der Arbeiter	408	36	X	X	15	/	393	33
Rentenversicherung der Angestellten	546	21	X	X	32	/	514	16
Knappschaftliche Rentenversicherung	7	/	X	X	/	/	7	/
Zusammen	961	58	X	X	48	8	913	50
50 bis unter 60 Jahre								
Rentenversicherung der Arbeiter	940	154	X	X	91	34	849	120
Rentenversicherung der Angestellten	746	90	X	X	190	50	556	41
Knappschaftliche Rentenversicherung	33	24	X	X	6	/	27	20
Zusammen	1 718	269	X	X	287	88	1 432	181
60 bis unter 65 Jahre								
Rentenversicherung der Arbeiter	557	236	X	X	115	60	443	176
Rentenversicherung der Angestellten	485	225	X	X	214	116	271	109
Knappschaftliche Rentenversicherung	38	34	X	X	8	6	31	28
Zusammen	1 081	495	X	X	336	182	745	313
65 Jahre und mehr								
Rentenversicherung der Arbeiter	552	240	X	X	252	132	299	108
Rentenversicherung der Angestellten	157	55	X	X	14	/	143	50
Knappschaftliche Rentenversicherung	21	12	X	X	8	/	13	8
Zusammen	729	307	X	X	274	141	455	165
Zusammen								
Rentenversicherung der Arbeiter	3 328	867	X	X	587	282	2 741	585
Rentenversicherung der Angestellten	3 175	519	X	X	653	211	2 522	308
Knappschaftliche Rentenversicherung	111	74	X	X	23	14	87	60
Zusammen	6 613	1 461	X	X	1 263	508	5 350	953

1) Ausführlicher Text siehe entsprechende Kopfspalte von Tabelle 2.3.

2 ALTERSVORSORGE

2.2 Pflichtmitglieder und Beitragszahler im April 1991 nach Beteiligung am Erwerbsleben, Altersgruppen, Art der gesetzlichen Rentenversicherung und Art des Versicherungsverhältnisses

1 000

Versicherungsart	Pflichtmitglieder sowie Beitragszahler seit 1924		Davon zahlten					
			Pflichtbeiträge in der Berichtswoche		keine Pflichtbeiträge in der Berichtswoche, aber in den letzten 12 Mona- ten Pflicht- oder frei- willige Beiträge			
	insgesamt	männlich	insgesamt	männlich	insgesamt	männlich	insgesamt	männlich
I n s g e s a m t								
15 bis unter 20 Jahre								
Rentenversicherung der Arbeiter	1 036	702	979	674	44	23	14	6
Rentenversicherung der Angestellten	595	203	576	200	14	/	5	/
Knappschaftliche Rentenversicherung	18	14	18	13	/	/	-	-
Zusammen	1 649	919	1 572	887	58	26	19	7
20 bis unter 30 Jahre								
Rentenversicherung der Arbeiter	5 619	3 724	4 602	3 211	335	193	682	320
Rentenversicherung der Angestellten	4 581	1 509	3 692	1 257	298	88	592	164
Knappschaftliche Rentenversicherung	115	82	105	76	/	/	8	/
Zusammen	10 316	5 315	8 399	4 544	636	283	1 281	488
30 bis unter 40 Jahre								
Rentenversicherung der Arbeiter	5 022	3 156	3 950	2 722	253	149	820	285
Rentenversicherung der Angestellten	5 225	2 050	3 705	1 703	313	115	1 208	232
Knappschaftliche Rentenversicherung	128	88	115	83	/	/	10	/
Zusammen	10 376	5 294	7 770	4 509	568	265	2 038	520
40 bis unter 50 Jahre								
Rentenversicherung der Arbeiter	4 399	2 621	3 362	2 205	210	122	826	295
Rentenversicherung der Angestellten	4 547	1 969	3 257	1 550	264	142	1 027	277
Knappschaftliche Rentenversicherung	117	84	99	75	/	/	14	6
Zusammen	9 063	4 674	6 718	3 829	478	267	1 867	578
50 bis unter 60 Jahre								
Rentenversicherung der Arbeiter	4 997	2 875	3 351	2 283	312	179	1 333	413
Rentenversicherung der Angestellten	3 921	1 799	2 550	1 349	423	196	947	255
Knappschaftliche Rentenversicherung	123	97	76	62	9	6	38	29
Zusammen	9 040	4 771	5 978	3 694	744	380	2 318	697
60 bis unter 65 Jahre								
Rentenversicherung der Arbeiter	967	553	286	233	150	90	530	229
Rentenversicherung der Angestellten	854	503	251	194	256	150	348	160
Knappschaftliche Rentenversicherung	46	41	/	/	9	6	33	30
Zusammen	1 867	1 097	542	432	415	246	911	419
65 Jahre und mehr								
Rentenversicherung der Arbeiter	608	276	22	14	258	137	328	126
Rentenversicherung der Angestellten	224	94	26	13	21	10	176	70
Knappschaftliche Rentenversicherung	23	14	/	/	8	/	15	9
Zusammen	855	384	49	27	287	151	519	205
Insgesamt								
Rentenversicherung der Arbeiter	22 647	13 907	16 553	11 342	1 562	892	4 532	1 673
Rentenversicherung der Angestellten	19 947	8 128	14 056	6 266	1 588	702	4 303	1 159
Knappschaftliche Rentenversicherung	572	419	418	314	36	24	118	82
Insgesamt	43 166	22 454	31 028	17 921	3 186	1 618	8 952	2 914

1) Ausführlicher Text siehe entsprechende Kopfspalte von Tabelle 2.3.

2.3 Erwerbstätige im April 1991 nach Altersgruppen, Stellung im Beruf,

in

Lfd. Nr.	Alter (von ... bis unter ... Jahren)		Erwerbs- tätige ins- gesamt	Versichert in der ...		Nicht ver- sichert	selbst pflichtversichert in der Berichtswoche in der ...			
				Rentenversicherung			Zusammen	Rentenversicherung der Ange- stellten		Knappsch. Renten- versich.
	der Arbeiter	der Ange- stellten		Knappsch. Renten- versicherung						
M ä n n										
1	15 - 20	Selbständige	/	/	/	-	/	/	/	-
2		Mithelfende Familienangh.	7	/	-	-	7	x	x	x
3		Beamte	43	17	15	/	11	30	15	14
4		Angestellte 1)	210	14	185	/	6	203	14	185
5		Arbeiter 2)	662	643	/	9	11	651	642	/
6		Zusammen	927	677	200	13	36	887	674	200
7	20 - 25	Selbständige	52	27	14	-	11	17	13	/
8		Mithelfende Familienangh.	13	/	/	-	9	x	x	x
9		Beamte	334	139	100	/	93	180	95	82
10		Angestellte 1)	566	106	437	5	18	539	103	431
11		Arbeiter 2)	1 358	1 316	/	26	14	1 339	1 313	/
12		Zusammen	2 324	1 593	553	34	144	2 076	1 524	518
13	25 - 30	Selbständige	155	75	48	/	31	47	29	18
14		Mithelfende Familienangh.	11	/	/	-	7	x	x	x
15		Beamte	209	61	31	/	117	10	/	6
16		Angestellte 1)	907	140	730	8	28	855	132	715
17		Arbeiter 2)	1 579	1 530	/	35	12	1 556	1 521	/
18		Zusammen	2 860	1 809	813	44	195	2 468	1 687	739
19	30 - 35	Selbständige	244	121	80	/	42	69	46	23
20		Mithelfende Familienangh.	5	/	/	-	/	x	x	x
21		Beamte	213	43	39	/	129	/	-	/
22		Angestellte 1)	1 040	142	866	12	20	995	137	847
23		Arbeiter 2)	1 321	1 284	/	32	/	1 313	1 281	-
24		Zusammen	2 823	1 592	986	45	199	2 377	1 463	871
25	35 - 40	Selbständige	290	129	109	/	51	86	50	36
26		Mithelfende Familienangh.	/	/	/	-	/	x	x	x
27		Beamte	220	38	52	/	128	/	-	/
28		Angestellte 1)	973	129	816	15	13	935	124	796
29		Arbeiter 2)	1 115	1 086	/	26	/	1 110	1 084	-
30		Zusammen	2 599	1 383	978	42	196	2 131	1 259	832
31	40 - 45	Selbständige	320	127	137	/	54	81	45	36
32		Mithelfende Familienangh.	/	/	/	-	/	x	x	x
33		Beamte	249	47	57	/	144	-	-	-
34		Angestellte 1)	908	119	767	12	11	874	115	747
35		Arbeiter 2)	1 006	980	/	24	/	1 003	979	/
36		Zusammen	2 485	1 274	962	38	211	1 958	1 139	782
37	45 - 50	Selbständige	300	120	133	/	45	80	42	38
38		Mithelfende Familienangh.	/	/	/	-	/	x	x	x
39		Beamte	242	50	50	/	142	-	-	-
40		Angestellte 1)	888	117	750	11	10	854	113	730
41		Arbeiter 2)	941	912	-	27	/	938	911	-
42		Zusammen	2 372	1 199	933	41	198	1 872	1 065	768
43	50 - 55	Selbständige	361	156	140	/	63	88	51	38
44		Mithelfende Familienangh.	/	/	/	-	/	x	x	x
45		Beamte	246	55	48	/	140	-	-	-
46		Angestellte 1)	985	133	822	20	10	941	128	795
47		Arbeiter 2)	1 248	1 221	/	25	/	1 245	1 220	-
48		Zusammen	2 842	1 566	1 012	48	216	2 274	1 399	832
49	55 - 60	Selbständige	248	112	83	/	51	61	38	23
50		Mithelfende Familienangh.	/	/	/	-	/	x	x	x
51		Beamte	134	32	27	/	74	-	-	-
52		Angestellte 1)	622	90	515	9	9	587	85	494
53		Arbeiter 2)	776	762	/	11	/	771	761	-
54		Zusammen	1 784	997	626	21	139	1 420	885	516
55	60 - 65	Selbständige	181	73	56	/	52	39	24	15
56		Mithelfende Familienangh.	12	/	/	-	/	x	x	x
57		Beamte	56	9	14	/	33	-	-	-
58		Angestellte 1)	229	29	190	/	7	207	26	178
59		Arbeiter 2)	195	186	/	/	7	185	183	-
60		Zusammen	673	297	261	6	108	432	233	194
61	65 und mehr	Selbständige	103	17	22	/	63	7	/	-
62		Mithelfende Familienangh.	24	/	/	-	22	x	x	x
63		Beamte	/	/	/	-	/	-	-	-
64		Angestellte 1)	34	/	15	/	14	11	/	9
65		Arbeiter 2)	21	11	/	/	9	9	-	-
66		Zusammen	186	34	39	/	111	27	14	13
67	Zusammen	Selbständige	2 257	961	823	8	465	578	342	236
68		Mithelfende Familienangh.	83	16	6	/	62	x	x	x
69		Beamte	1 951	491	434	12	1 014	221	115	103
70		Angestellte 1)	7 361	1 025	6 093	98	146	7 002	980	5 927
71		Arbeiter 2)	10 222	9 931	7	217	67	10 121	9 904	/
72		Zusammen	21 875	12 424	7 362	335	1 754	17 921	11 342	6 266

1) Einschließlich Auszubildende in anerkannten kaufmännischen und technischen Ausbildungsberufen.

2) Einschließlich Auszubildende in anerkannten gewerblichen Ausbildungsberufen.

VORSORGE

Art des Versicherungsverhältnisses und Art der gesetzlichen Rentenversicherung

1 000

Von den Versicherten waren												Lfd. Nr.
zur Zeit nicht pflichtversichert, aber in den letzten 12 Monaten Pflichtbeiträge gezahlt zur ...				weder z. Zt. noch in den letzten 12 Mona- ten Pflichtbeiträge gezahlt, aber in den letzten 12 Monaten freiwillige Beiträge gezahlt zur ...				weder z. Zt. noch in den letzten 12 Mona- ten Pflicht- oder freiwillige Beiträge gezahlt, aber nach dem 1.1.1924 über- haupt Beiträge gezahlt zur ...				
Zusammen	Rentenversicherung der Arbeiter	Rentenversicherung der Ange- stellten	Knappsch. Renten- versich.	Zusammen	Rentenversicherung der Arbeiter	Rentenversicherung der Ange- stellten	Knappsch. Renten- versich.	Zusammen	Rentenversicherung der Arbeiter	Rentenversicherung der Ange- stellten	Knappsch. Renten- versich.	
lich												
/	/	-	-	-	-	-	-	/	/	/	-	1
/	/	/	-	/	/	-	-	/	/	/	-	2
/	/	-	-	-	-	-	-	/	/	/	-	3
/	/	-	-	/	/	-	-	/	/	/	-	4
/	/	/	-	/	/	-	-	/	/	/	-	5
5	/	/	-	7	/	/	-	11	6	/	-	7
/	/	/	-	/	/	/	-	/	/	/	-	8
7	/	/	-	/	/	/	-	54	39	15	/	9
/	/	/	-	/	/	/	-	6	/	/	/	10
/	/	/	-	-	-	-	-	/	/	/	-	11
18	11	7	-	9	6	/	-	76	51	24	/	12
12	7	/	/	17	9	7	-	48	30	18	/	13
/	/	/	-	/	/	/	-	/	/	/	-	14
/	/	/	-	/	/	/	-	78	54	24	/	15
/	/	/	-	/	/	/	-	16	6	11	-	16
/	/	/	-	/	/	-	/	9	7	/	-	17
22	13	9	/	22	11	10	/	154	98	55	/	18
12	7	5	/	35	19	16	-	86	50	36	/	19
/	/	/	/	/	/	/	/	/	/	/	/	20
/	/	/	/	8	/	7	/	79	42	36	/	21
/	/	/	/	/	/	/	-	13	/	9	-	22
/	/	/	/	/	/	/	-	/	/	/	-	23
19	9	9	/	44	21	23	/	183	99	83	/	24
12	6	5	-	51	28	23	/	89	44	44	/	25
/	/	/	-	/	/	/	-	/	/	/	-	26
/	/	/	-	/	/	/	-	88	37	50	/	27
/	/	/	-	9	/	8	/	13	/	10	-	28
/	/	-	-	/	/	-	-	/	/	/	-	29
17	9	8	-	62	30	32	/	193	86	105	/	30
9	/	/	/	62	28	34	/	114	50	63	/	31
/	/	-	-	/	/	-	/	/	/	/	-	32
/	/	/	-	/	/	/	-	102	46	55	/	33
/	/	/	-	11	/	10	-	11	/	8	-	34
/	/	-	-	/	/	-	-	/	/	/	-	35
12	5	6	/	77	30	47	/	228	100	127	/	36
7	/	/	/	63	26	37	/	105	49	56	/	37
-	-	-	-	/	/	/	-	/	/	/	-	38
/	/	/	/	/	/	/	/	96	47	48	/	39
/	/	/	-	12	/	11	-	11	/	9	-	40
/	/	-	-	/	/	/	-	/	/	/	-	41
9	5	/	/	79	29	49	/	214	100	113	/	42
7	/	/	/	85	40	44	/	118	62	55	/	43
/	-	/	-	/	/	/	-	/	/	/	-	44
/	/	/	-	/	/	/	-	101	52	46	/	45
/	/	/	-	16	/	14	/	16	/	12	/	46
/	/	/	-	/	/	/	-	/	/	/	-	47
10	/	5	/	105	44	60	/	237	118	114	/	48
/	/	/	-	54	28	25	/	78	44	34	/	49
/	/	-	-	/	/	/	-	/	/	/	-	50
/	/	/	/	13	/	11	/	58	30	26	/	51
/	/	/	/	/	/	/	-	12	/	9	/	52
7	/	/	/	69	31	37	/	150	78	70	/	53
/	/	/	/	/	/	/	-	/	/	/	-	54
/	/	/	/	35	18	16	/	54	29	24	/	55
-	-	-	-	/	/	/	-	/	/	/	-	56
/	/	/	/	/	/	/	-	22	8	13	/	57
/	/	/	-	7	/	6	-	7	/	5	/	58
/	/	/	-	/	/	/	-	/	/	/	-	59
/	/	/	/	42	20	22	/	87	42	44	/	60
/	/	/	-	5	/	/	/	26	11	14	/	61
-	-	-	-	/	/	/	-	/	/	/	-	62
/	/	/	-	/	/	/	-	/	/	/	-	63
/	/	/	-	/	/	/	-	7	/	/	/	64
/	/	-	-	/	/	/	-	/	/	/	-	65
/	/	/	-	6	/	/	/	39	17	20	/	66
71	40	30	/	413	204	208	/	730	376	349	/	67
/	/	/	-	/	/	/	/	16	11	/	/	68
18	10	7	/	19	9	9	/	680	357	315	8	69
21	7	13	/	80	9	70	/	113	29	82	/	70
8	7	/	/	/	/	/	/	25	19	5	/	71
120	66	52	/	516	225	288	/	1 563	792	756	16	72

2.3 Erwerbstätige im April 1991 nach Altersgruppen, Stellung im Beruf,

in

Lfd. Nr.	Alter (von ... bis unter ... Jahren)	Stellung im Beruf	Erwerbs- tätige ins- gesamt	Versichert in der ...		Nicht ver- sichert	selbst pflichtversichert in der Berichtswoche in der ...				
				Rentenversicherung			Knapp- schaft- lichen Renten- ver- sicherung	Zusammen	Rentenversicherung der Arbeiter	Rentenversicherung der Ange- stellten	Knappsch. Renten- versch.
				der Arbeiter	der Ange- stellten						
Weib											
1	15 - 20	Selbständige	/	/	/	-	/	/	/	-	-
2		Mithelfende Familienangh.	6	/	-	-	5	x	x	x	x
3		Beamte	9	/	/	-	8	x	x	x	x
4		Angestellte 1)	409	24	376	/	7	401	23	375	/
5		Arbeiter 2)	289	281	-	/	6	282	281	-	/
6		Zusammen	716	307	377	/	27	686	305	376	/
7	20 - 25	Selbständige	22	8	9	-	5	9	/	/	-
8		Mithelfende Familienangh.	8	/	/	-	/	x	x	x	x
9		Beamte	43	/	6	/	34	x	x	x	x
10		Angestellte 1)	1 364	152	1 181	9	23	1 327	147	1 171	9
11		Arbeiter 2)	578	559	/	/	12	557	553	/	/
12		Zusammen	2 016	724	1 199	13	79	1 893	704	1 176	13
13	25 - 30	Selbständige	65	25	30	/	11	21	10	10	-
14		Mithelfende Familienangh.	23	10	7	/	7	x	x	x	x
15		Beamte	80	/	16	/	59	x	x	x	x
16		Angestellte 1)	1 515	188	1 287	11	29	1 437	178	1 248	11
17		Arbeiter 2)	543	522	6	/	11	503	499	/	/
18		Zusammen	2 227	749	1 346	16	116	1 961	687	1 259	15
19	30 - 35	Selbständige	99	31	53	/	16	26	12	14	-
20		Mithelfende Familienangh.	38	14	14	-	10	x	x	x	x
21		Beamte	77	/	24	/	49	x	x	x	x
22		Angestellte 1)	1 290	174	1 084	12	21	1 210	164	1 034	11
23		Arbeiter 2)	479	454	13	/	8	434	429	/	/
24		Zusammen	1 985	677	1 188	16	103	1 669	605	1 049	15
25	35 - 40	Selbständige	112	35	62	-	16	28	13	15	-
26		Mithelfende Familienangh.	42	16	13	/	13	x	x	x	x
27		Beamte	107	/	33	-	69	x	x	x	x
28		Angestellte 1)	1 187	176	986	12	12	1 116	167	937	12
29		Arbeiter 2)	493	466	14	/	8	448	443	/	/
30		Zusammen	1 942	698	1 108	17	119	1 592	623	953	17
31	40 - 45	Selbständige	118	40	62	/	15	30	15	15	-
32		Mithelfende Familienangh.	49	19	12	/	18	x	x	x	x
33		Beamte	100	/	22	/	76	x	x	x	x
34		Angestellte 1)	1 082	151	909	11	12	1 017	141	866	10
35		Arbeiter 2)	488	467	9	/	8	449	445	/	/
36		Zusammen	1 837	679	1 013	15	130	1 495	601	881	14
37	45 - 50	Selbständige	113	37	59	/	17	30	14	16	-
38		Mithelfende Familienangh.	52	17	11	-	23	x	x	x	x
39		Beamte	67	/	11	/	54	x	x	x	x
40		Angestellte 1)	999	136	842	8	12	945	127	810	8
41		Arbeiter 2)	457	439	8	/	8	418	415	/	/
42		Zusammen	1 688	631	931	12	114	1 393	557	825	11
43	50 - 55	Selbständige	105	36	50	/	19	26	12	14	-
44		Mithelfende Familienangh.	80	26	10	-	44	x	x	x	x
45		Beamte	47	/	12	-	33	x	x	x	x
46		Angestellte 1)	1 034	152	857	8	18	974	142	824	8
47		Arbeiter 2)	599	577	6	/	13	553	550	/	/
48		Zusammen	1 866	793	936	11	126	1 552	704	838	11
49	55 - 60	Selbständige	63	22	28	/	14	14	6	8	-
50		Mithelfende Familienangh.	58	15	6	-	37	x	x	x	x
51		Beamte	21	/	7	/	13	x	x	x	x
52		Angestellte 1)	446	65	370	/	8	417	58	357	/
53		Arbeiter 2)	335	320	/	/	10	301	300	/	/
54		Zusammen	923	422	416	/	81	732	364	364	/
55	60 - 65	Selbständige	37	10	15	/	11	6	/	/	-
56		Mithelfende Familienangh.	41	11	/	/	26	x	x	x	x
57		Beamte	8	/	/	-	/	x	x	x	x
58		Angestellte 1)	85	13	61	/	10	61	8	54	/
59		Arbeiter 2)	66	53	/	-	13	43	43	-	-
60		Zusammen	237	87	84	/	65	110	53	57	/
61	65 und mehr	Selbständige	39	5	9	/	25	/	/	/	-
62		Mithelfende Familienangh.	41	/	/	/	37	x	x	x	x
63		Beamte	/	-	/	-	/	x	x	x	x
64		Angestellte 1)	34	/	16	/	15	12	/	11	-
65		Arbeiter 2)	19	9	/	/	10	6	6	/	/
66		Zusammen	134	19	28	/	86	22	9	13	/
67	Zusammen	Selbständige	780	250	377	/	150	194	92	102	-
68		Mithelfende Familienangh.	438	134	80	/	223	x	x	x	x
69		Beamte	560	23	135	/	401	x	x	x	x
70		Angestellte 1)	9 447	1 234	7 969	77	167	8 916	1 156	7 686	74
71		Arbeiter 2)	4 346	4 146	63	30	106	3 996	3 964	/	30
72		Zusammen	15 570	5 786	8 626	112	1 047	13 106	5 212	7 790	104

1) Einschließlich Auszubildende in anerkannten kaufmännischen und technischen Ausbildungsberufen. 2) Einschließlich Auszubildende in anerkannten gewerblichen Ausbildungsberufen.

VORSORGE

Art des Versicherungsverhältnisses und Art der gesetzlichen Rentenversicherung

1 000

Von den Versicherten waren											Lfd. Nr.
zur Zeit nicht pflichtversichert, aber in den letzten 12 Monaten Pflichtbeiträge gezahlt zur ...			weder z. Zt. noch in den letzten 12 Mona- ten Pflichtbeiträge gezahlt, aber in den letzten 12 Monaten freiwillige Beiträge gezahlt zur ...			weder z. Zt. noch in den letzten 12 Mona- ten Pflicht- oder freiwillige Beiträge gezahlt, aber nach dem 1.1.1924 über- haupt Beiträge gezahlt zur ...					
Zusammen	Rentenversicherung der Arbeiter	Knappsch. Renten- versich.	Zusammen	Rentenversicherung der Arbeiter	Knappsch. Renten- versich.	Zusammen	Rentenversicherung der Arbeiter	Knappsch. Renten- versich.			
1	-	-	-	-	-	-	-	-	1		
2	-	-	-	-	-	-	-	-	2		
3	-	-	-	-	-	-	-	-	3		
4	-	-	-	-	-	-	-	-	4		
5	-	-	-	-	-	-	-	-	5		
6	-	-	-	-	-	-	-	-	6		
7	-	-	-	-	-	-	-	-	7		
8	-	-	-	-	-	-	-	-	8		
9	-	-	-	-	-	-	-	-	9		
10	-	-	-	-	-	-	-	-	10		
11	-	-	-	-	-	-	-	-	11		
12	-	-	-	-	-	-	-	-	12		
13	-	-	-	-	-	-	-	-	13		
14	-	-	-	-	-	-	-	-	14		
15	-	-	-	-	-	-	-	-	15		
16	-	-	-	-	-	-	-	-	16		
17	-	-	-	-	-	-	-	-	17		
18	-	-	-	-	-	-	-	-	18		
19	-	-	-	-	-	-	-	-	19		
20	-	-	-	-	-	-	-	-	20		
21	-	-	-	-	-	-	-	-	21		
22	-	-	-	-	-	-	-	-	22		
23	-	-	-	-	-	-	-	-	23		
24	-	-	-	-	-	-	-	-	24		
25	-	-	-	-	-	-	-	-	25		
26	-	-	-	-	-	-	-	-	26		
27	-	-	-	-	-	-	-	-	27		
28	-	-	-	-	-	-	-	-	28		
29	-	-	-	-	-	-	-	-	29		
30	-	-	-	-	-	-	-	-	30		
31	-	-	-	-	-	-	-	-	31		
32	-	-	-	-	-	-	-	-	32		
33	-	-	-	-	-	-	-	-	33		
34	-	-	-	-	-	-	-	-	34		
35	-	-	-	-	-	-	-	-	35		
36	-	-	-	-	-	-	-	-	36		
37	-	-	-	-	-	-	-	-	37		
38	-	-	-	-	-	-	-	-	38		
39	-	-	-	-	-	-	-	-	39		
40	-	-	-	-	-	-	-	-	40		
41	-	-	-	-	-	-	-	-	41		
42	-	-	-	-	-	-	-	-	42		
43	-	-	-	-	-	-	-	-	43		
44	-	-	-	-	-	-	-	-	44		
45	-	-	-	-	-	-	-	-	45		
46	-	-	-	-	-	-	-	-	46		
47	-	-	-	-	-	-	-	-	47		
48	-	-	-	-	-	-	-	-	48		
49	-	-	-	-	-	-	-	-	49		
50	-	-	-	-	-	-	-	-	50		
51	-	-	-	-	-	-	-	-	51		
52	-	-	-	-	-	-	-	-	52		
53	-	-	-	-	-	-	-	-	53		
54	-	-	-	-	-	-	-	-	54		
55	-	-	-	-	-	-	-	-	55		
56	-	-	-	-	-	-	-	-	56		
57	-	-	-	-	-	-	-	-	57		
58	-	-	-	-	-	-	-	-	58		
59	-	-	-	-	-	-	-	-	59		
60	-	-	-	-	-	-	-	-	60		
61	-	-	-	-	-	-	-	-	61		
62	-	-	-	-	-	-	-	-	62		
63	-	-	-	-	-	-	-	-	63		
64	-	-	-	-	-	-	-	-	64		
65	-	-	-	-	-	-	-	-	65		
66	-	-	-	-	-	-	-	-	66		
67	-	-	-	-	-	-	-	-	67		
68	-	-	-	-	-	-	-	-	68		
69	-	-	-	-	-	-	-	-	69		
70	-	-	-	-	-	-	-	-	70		
71	-	-	-	-	-	-	-	-	71		
72	-	-	-	-	-	-	-	-	72		

2.3 Erwerbstätige im April 1991 nach Altersgruppen, Stellung im Beruf,

in

Lfd. Nr.	Alter (von ... bis unter ... Jahren)		Erwerbs- tätige	Versichert in der ...		Nicht ver- sichert	selbst pflichtversichert in der Berichtswoche in der ...				
				Rentenversicherung			Knapp- schaft- lichen Renten- ver- sicherung	Zusammen	Rentenversicherung der Arbeiter	Rentenversicherung der Ange- stellten	Knappsch. Renten- versich.
	ins- gesamt	der Arbeiter	der Ange- stellten								
I n s g e											
1	15 - 20	Selbständige	8	/	/	-	/	/	/	-	-
2		Mithelfende Familienangh.	13	/	-	-	12	X	X	X	-
3		Beamte	52	18	15	/	19	30	15	14	/
4		Angestellte 1)	619	38	561	7	13	604	37	560	7
5		Arbeiter 2)	951	924	/	11	16	934	923	/	11
6		Zusammen	1 643	984	577	18	63	1 572	979	576	18
7	20 - 25	Selbständige	74	36	23	-	16	26	17	9	-
8		Mithelfende Familienangh.	21	6	/	-	13	X	X	X	/
9		Beamte	377	141	106	/	127	180	95	82	/
10		Angestellte 1)	1 930	258	1 617	14	40	1 866	250	1 602	14
11		Arbeiter 2)	1 937	1 875	/	31	27	1 897	1 866	/	31
12		Zusammen	4 340	2 317	1 752	47	223	3 969	2 228	1 694	47
13	25 - 30	Selbständige	220	100	78	/	42	67	39	28	-
14		Mithelfende Familienangh.	34	13	8	/	14	X	X	X	X
15		Beamte	289	65	47	/	176	10	/	6	/
16		Angestellte 1)	2 422	328	2 018	19	57	2 292	310	1 963	19
17		Arbeiter 2)	2 122	2 052	8	39	23	2 060	2 020	/	39
18		Zusammen	5 087	2 558	2 159	60	311	4 429	2 374	1 998	58
19	30 - 35	Selbständige	343	152	133	/	58	95	58	37	-
20		Mithelfende Familienangh.	44	16	15	-	13	X	X	X	-
21		Beamte	290	47	63	/	178	/	-	/	-
22		Angestellte 1)	2 330	317	1 949	24	40	2 205	301	1 881	23
23		Arbeiter 2)	1 801	1 738	14	36	13	1 746	1 710	/	36
24		Zusammen	4 807	2 270	2 174	61	302	4 046	2 068	1 920	59
25	35 - 40	Selbständige	402	164	171	/	67	115	63	52	-
26		Mithelfende Familienangh.	44	17	14	/	14	X	X	X	X
27		Beamte	327	43	86	/	198	/	-	/	-
28		Angestellte 1)	2 160	306	1 802	27	25	2 051	291	1 733	26
29		Arbeiter 2)	1 608	1 553	14	30	11	1 558	1 527	/	30
30		Zusammen	4 541	2 082	2 086	59	315	3 724	1 882	1 785	57
31	40 - 45	Selbständige	438	168	199	/	69	111	60	51	-
32		Mithelfende Familienangh.	51	19	13	/	18	X	X	X	X
33		Beamte	349	49	79	/	220	-	-	-	-
34		Angestellte 1)	1 991	270	1 675	22	23	1 891	256	1 612	22
35		Arbeiter 2)	1 493	1 447	9	28	9	1 452	1 424	/	28
36		Zusammen	4 322	1 953	1 975	53	340	3 453	1 740	1 663	50
37	45 - 50	Selbständige	413	157	192	/	62	109	56	54	-
38		Mithelfende Familienangh.	53	18	11	-	24	X	X	X	X
39		Beamte	310	51	61	/	196	-	-	-	-
40		Angestellte 1)	1 887	253	1 592	20	22	1 799	240	1 540	19
41		Arbeiter 2)	1 398	1 351	8	30	9	1 356	1 326	/	30
42		Zusammen	4 061	1 830	1 864	53	313	3 265	1 622	1 593	49
43	50 - 55	Selbständige	466	193	191	/	82	114	63	51	-
44		Mithelfende Familienangh.	82	26	11	-	45	X	X	X	X
45		Beamte	293	57	60	/	173	-	-	-	-
46		Angestellte 1)	2 019	285	1 679	28	28	1 915	270	1 618	27
47		Arbeiter 2)	1 847	1 798	7	28	15	1 797	1 769	/	28
48		Zusammen	4 708	2 359	1 947	60	343	3 827	2 102	1 670	55
49	55 - 60	Selbständige	311	134	111	/	65	75	45	30	-
50		Mithelfende Familienangh.	62	17	6	-	39	X	X	X	X
51		Beamte	155	32	34	/	87	-	-	-	-
52		Angestellte 1)	1 068	154	886	11	17	1 004	144	850	10
53		Arbeiter 2)	1 111	1 082	/	12	12	1 073	1 061	/	12
54		Zusammen	2 706	1 419	1 042	25	220	2 152	1 249	881	22
55	60 - 65	Selbständige	218	83	71	/	63	45	26	19	-
56		Mithelfende Familienangh.	53	12	/	/	36	X	X	X	X
57		Beamte	64	10	17	/	38	-	-	-	-
58		Angestellte 1)	313	42	251	/	17	269	34	232	/
59		Arbeiter 2)	261	238	/	/	19	228	226	-	/
60		Zusammen	910	385	345	7	173	542	286	251	/
61	65 und mehr	Selbständige	142	22	30	/	88	10	/	5	-
62		Mithelfende Familienangh.	65	/	/	/	58	X	X	X	X
63		Beamte	5	/	/	-	/	-	-	-	-
64		Angestellte 1)	68	7	31	/	29	23	/	21	-
65		Arbeiter 2)	39	20	/	/	18	16	15	/	/
66		Zusammen	320	53	66	/	197	49	22	26	/
67	Insgesamt	Selbständige	3 037	1 211	1 201	10	615	772	434	338	-
68		Mithelfende Familienangh.	522	149	86	/	285	X	X	X	X
69		Beamte	2 511	514	570	13	1 415	221	115	103	/
70		Angestellte 1)	16 808	2 258	14 062	175	313	15 918	2 135	13 613	163
71		Arbeiter 2)	14 568	14 077	70	247	173	14 117	13 868	/	246
72		Insgesamt	37 445	18 210	15 988	446	2 801	31 028	16 553	14 056	418

1) Einschließlich Auszubildende in anerkannten kaufmännischen und technischen Ausbildungsberufen.

2) Einschließlich Auszubildende in anerkannten gewerblichen Ausbildungsberufen.

VORSORGE

Art des Versicherungsverhältnisses und Art der gesetzlichen Rentenversicherung

1 000

Von den Versicherten waren												Lfd. Nr.
zur Zeit nicht pflichtversichert, aber in den letzten 12 Monaten Pflichtbeiträge gezahlt zur ...				weder z. Zt. noch in den letzten 12 Mona- ten Pflichtbeiträge gezahlt, aber in den letzten 12 Monaten freiwillige Beiträge gezahlt zur ...				weder z. Zt. noch in den letzten 12 Mona- ten Pflicht- oder freiwillige Beiträge gezahlt, aber nach dem 1.1.1924 über- haupt Beiträge gezahlt zur ...				
Zusammen	Rentenversicherung der Arbeiter	Knappsch. der Ange- stellten	Renten- versich.	Zusammen	Rentenversicherung der Arbeiter	Knappsch. der Ange- stellten	Renten- versich.	Zusammen	Rentenversicherung der Arbeiter	Knappsch. der Ange- stellten	Renten- versich.	
s a m t												
/	/	-	-	/	/	-	-	/	/	/	-	1
/	/	/	-	/	/	-	-	/	/	/	-	2
/	/	/	-	/	/	-	-	/	/	/	-	3
/	/	/	-	/	/	-	-	/	/	/	-	4
/	/	/	-	/	/	-	-	/	/	/	-	5
/	/	/	-	/	/	-	-	/	/	/	-	6
7	/	/	-	10	6	/	-	15	8	7	-	7
/	/	/	-	/	/	/	-	5	/	/	-	8
8	/	/	-	/	/	/	-	61	41	20	/	9
8	/	/	/	/	/	/	-	15	/	10	/	10
/	/	/	-	-	-	-	-	9	6	/	-	11
28	16	11	/	13	8	/	-	106	64	42	/	12
18	10	8	/	24	13	12	-	69	38	30	/	13
/	/	/	-	/	/	/	-	17	11	6	/	14
/	/	/	-	/	/	/	-	97	57	39	/	15
14	/	9	/	5	/	/	-	54	13	40	-	16
/	/	/	-	/	/	/	-	36	28	7	/	17
40	20	20	/	34	16	18	/	273	148	123	/	18
17	9	8	/	48	23	25	-	126	62	63	/	19
/	/	/	-	/	/	/	-	28	14	14	-	20
/	/	/	/	/	/	/	/	104	45	58	/	21
12	/	9	/	11	/	9	/	62	12	50	/	22
/	/	/	/	/	/	/	-	39	26	13	-	23
37	16	21	/	63	27	36	/	359	159	198	/	24
16	8	8	-	66	33	33	/	138	59	78	/	25
/	/	/	-	/	/	/	-	28	16	12	/	26
/	/	/	-	/	/	/	-	124	41	82	/	27
6	/	/	/	12	/	10	/	66	11	54	/	28
/	/	/	-	/	/	/	-	37	24	14	-	29
26	12	14	/	83	37	46	/	394	151	241	/	30
11	5	6	/	77	34	43	/	169	68	100	/	31
/	/	-	-	/	/	/	/	27	17	10	/	32
/	/	/	-	/	/	/	-	125	48	76	/	33
/	/	/	-	15	/	14	-	58	11	47	/	34
/	/	-	/	/	/	-	-	31	22	9	/	35
17	8	9	/	101	39	61	/	410	166	242	/	36
10	6	/	/	81	32	48	/	151	64	86	/	37
/	/	/	-	/	/	/	-	25	16	10	-	38
/	/	/	/	/	/	/	/	108	49	58	/	39
/	/	/	-	15	/	13	/	48	10	38	/	40
/	/	-	-	/	/	-	-	30	23	7	-	41
16	9	7	/	104	38	65	/	363	161	199	/	42
8	/	/	/	101	46	55	/	161	80	80	/	43
/	/	/	-	/	/	/	-	32	22	10	-	44
/	/	/	-	/	/	/	-	115	54	58	/	45
/	/	/	-	20	/	18	/	53	12	40	/	46
/	/	/	-	/	/	/	-	33	27	6	/	47
15	7	8	/	130	54	76	/	393	195	194	/	48
/	/	/	-	63	31	31	/	104	56	48	/	49
/	/	-	-	/	/	/	-	20	15	/	-	50
/	/	/	-	/	/	/	-	65	31	33	/	51
/	/	/	/	15	/	13	/	29	7	21	/	52
/	/	/	-	/	/	/	-	24	20	/	/	53
10	6	/	/	83	36	47	/	241	128	110	/	54
/	/	/	/	40	20	19	/	68	35	33	/	55
/	/	/	-	/	/	/	-	15	11	/	/	56
/	-	/	/	/	/	/	-	25	9	16	/	57
/	/	/	-	8	/	7	-	17	5	11	/	58
/	/	/	-	/	/	-	-	12	11	/	/	59
6	/	/	/	51	23	27	/	138	71	65	/	60
/	/	/	-	7	/	/	/	36	14	21	/	61
-	-	/	-	/	/	/	-	7	/	/	-	62
/	/	/	-	-	-	-	-	/	/	/	-	63
/	/	/	-	/	/	/	-	13	/	9	/	64
/	/	/	-	/	/	-	-	/	/	/	/	65
/	/	/	-	8	/	5	/	62	27	33	/	66
95	50	44	/	517	241	273	/	1 037	485	545	7	67
7	5	/	-	23	14	10	/	206	130	74	/	68
23	11	12	/	24	11	13	/	828	377	443	9	69
57	20	37	/	103	13	90	/	417	90	322	/	70
19	16	/	/	/	/	/	/	255	190	64	/	71
202	102	97	/	672	281	386	/	2 743	1 273	1 449	22	72

Früheres Bundesgebiet

1 KRAKENVERSICHERUNG

1.1 Bevölkerung im April 1991 nach Beteiligung am Erwerbsleben, Art der Krankenkasse/-versicherung und Art des Versicherungsschutzes

1 000

Krankenkasse/-versicherung	Insgesamt	Pflicht- ver- sichert	Frei- willig ver- sichert	Als Rentner ver- sichert	Als Familien- mitglied mitver- sichert	Freie Heil- fürsorge der Polizei und Bundes- wehr	Anspruchs- berechtigt als Sozial- hilfeempf. usw. 1)	Nicht kranken- versichert
Erwerbstätige								
Männlich								
Ortskrankenkasse 2)	6 431	5 816	540	50	25	X	X	X
Innungskrankenkasse	1 069	930	130	/	/	X	X	X
Betriebskrankenkasse 3)	2 096	1 796	282	6	11	X	X	X
Bundesknappschaft	201	188	9	/	/	X	X	X
Landwirtschaftliche Krankenkasse	393	314	39	30	10	X	X	X
Ersatzkasse	4 242	2 620	1 551	29	42	X	X	X
Private Krankenversicherung	2 636	X	2 623	-	13	X	X	X
Sonstiger Versicherungsschutz	623	X	X	X	X	615	8	X
Nicht krankenversichert	28	X	X	X	X	X	X	28
Zusammen	17 719	11 665	5 174	124	106	615	8	28
Weiblich								
Ortskrankenkasse 2)	4 032	3 433	175	60	363	X	X	X
Innungskrankenkasse	453	368	25	6	54	X	X	X
Betriebskrankenkasse 3)	887	724	43	9	111	X	X	X
Bundesknappschaft	43	26	/	/	13	X	X	X
Landwirtschaftliche Krankenkasse	268	76	9	16	166	X	X	X
Ersatzkasse	5 159	4 430	424	36	270	X	X	X
Private Krankenversicherung	1 092	X	1 000	-	92	X	X	X
Sonstiger Versicherungsschutz	15	X	X	X	X	/	10	X
Nicht krankenversichert	16	X	X	X	X	X	X	16
Zusammen	11 965	9 057	1 678	130	1 070	/	10	16
Insgesamt								
Ortskrankenkasse 2)	10 463	9 249	715	111	388	X	X	X
Innungskrankenkasse	1 522	1 298	155	10	59	X	X	X
Betriebskrankenkasse 3)	2 983	2 521	325	15	122	X	X	X
Bundesknappschaft	245	214	11	6	14	X	X	X
Landwirtschaftliche Krankenkasse	661	390	48	46	176	X	X	X
Ersatzkasse	9 402	7 050	1 974	65	312	X	X	X
Private Krankenversicherung	3 728	X	3 623	-	105	X	X	X
Sonstiger Versicherungsschutz	638	X	X	X	X	620	18	X
Nicht krankenversichert	44	X	X	X	X	X	X	44
Insgesamt	29 684	20 721	6 851	254	1 176	620	18	44

1) Anspruchsberechtigt als Sozialhilfeempfänger, Kriegsschadenrentner oder Empfänger von Unterhaltshilfe aus dem Lastenausgleich.

2) Einschließlich Ausländische Krankenkasse.

3) Einschließlich Betriebskrankenkasse der Deutschen Bundesbahn, der Deutschen Bundespost und des Bundesverkehrsministeriums, See-Krankenkasse.

1 KRAKENVERSICHERUNG

1.1 Bevölkerung im April 1991 nach Beteiligung am Erwerbsleben, Art der Krankenkasse/-versicherung und Art des Versicherungsschutzes

1 000

Krankenkasse/-versicherung	Insgesamt	Pflicht- ver- sichert	Frei- willig ver- sichert	Als Rentner ver- sichert	Als Familien- mitglied mitver- sichert	Freie Heil- fürsorge der Polizei und Bundes- wehr	Anspruchs- berechtigt als Sozial- hilfeempf. usw. 1)	Nicht kranken- versichert
Erwerbslose								
Männlich								
Ortskrankenkasse 2)	501	409	17	5	71	x	x	x
Innungskrankenkasse	39	31	/	/	6	x	x	x
Betriebskrankenkasse 3)	61	48	/	/	11	x	x	x
Bundesknappschaft	11	8	/	/	/	x	x	x
Landwirtschaftliche Krankenkasse	/	/	/	/	/	x	x	x
Ersatzkasse	138	96	11	/	29	x	x	x
Private Krankenversicherung	17	x	13	-	/	x	x	x
Sonstiger Versicherungsschutz	75	x	x	x	x	x	75	x
Nicht krankenversichert	9	x	x	x	x	x	x	9
Zusammen	852	591	45	9	123	x	75	9
Weiblich								
Ortskrankenkasse 2)	406	263	14	6	124	x	x	x
Innungskrankenkasse	27	15	/	/	11	x	x	x
Betriebskrankenkasse 3)	56	19	/	/	35	x	x	x
Bundesknappschaft	6	/	/	/	/	x	x	x
Landwirtschaftliche Krankenkasse	/	/	/	/	/	x	x	x
Ersatzkasse	236	136	17	/	79	x	x	x
Private Krankenversicherung	28	x	14	-	14	x	x	x
Sonstiger Versicherungsschutz	57	x	x	x	x	x	57	x
Nicht krankenversichert	/	x	x	x	x	x	x	/
Zusammen	824	434	49	11	269	x	57	/
Insgesamt								
Ortskrankenkasse 2)	908	671	31	11	195	x	x	x
Innungskrankenkasse	66	46	/	/	17	x	x	x
Betriebskrankenkasse 3)	118	67	/	/	46	x	x	x
Bundesknappschaft	17	9	/	/	6	x	x	x
Landwirtschaftliche Krankenkasse	/	/	/	/	/	x	x	x
Ersatzkasse	374	232	29	/	108	x	x	x
Private Krankenversicherung	45	x	27	-	18	x	x	x
Sonstiger Versicherungsschutz	132	x	x	x	x	x	132	x
Nicht krankenversichert	12	x	x	x	x	x	x	12
Insgesamt	1 676	1 026	93	20	392	x	132	12

1) Anspruchsberechtigt als Sozialhilfeempfänger, Kriegsschadenrentner oder Empfänger von Unterhaltshilfe aus dem Lastenausgleich.

3) Einschließlich Betriebskrankenkasse der Deutschen Bundesbahn, der Deutschen Bundespost und des Bundesverkehrsministeriums, See-Krankenkasse.

2) Einschließlich Ausländische Krankenkasse.

1 KRANKENVERSICHERUNG

1.1 Bevölkerung im April 1991 nach Beteiligung am Erwerbsleben, Art der
Krankenkasse/-versicherung und Art des Versicherungsschutzes

1 000

Krankenkasse/-versicherung	Insgesamt	Pflicht- ver- sichert	Frei- willig ver- sichert	Als Rentner ver- sichert	Als Familien- mitglied mitver- sichert	Freie Heil- fürsorge der Polizei und Bundes- wehr	Anspruchs- berechtigt als Sozial- hilfeempf. usw. 1)	Nicht kranken- versichert
N i c h t e r w e r b s p e r s o n e n								
M ä n n l i c h								
Ortskrankenkasse 2)	4 593	79	105	1 911	2 497	X	X	X
Innungskrankenkasse	524	9	17	175	323	X	X	X
Betriebskrankenkasse 3)	1 638	26	43	744	825	X	X	X
Bundesknappschaft	442	/	/	307	128	X	X	X
Landwirtschaftliche Krankenkasse	296	/	/	126	160	X	X	X
Ersatzkasse	3 191	107	176	932	1 976	X	X	X
Private Krankenversicherung	1 311	X	623	-	687	X	X	X
Sonstiger Versicherungsschutz	271	X	X	X	X	X	271	X
Nicht krankenversichert	111	X	X	X	X	X	X	111
Zusammen	12 376	231	971	4 196	6 596	X	271	111
W e i b l i c h								
Ortskrankenkasse 2)	7 980	60	147	3 296	4 477	X	X	X
Innungskrankenkasse	793	7	18	178	590	X	X	X
Betriebskrankenkasse 3)	2 587	12	43	791	1 741	X	X	X
Bundesknappschaft	644	/	/	269	370	X	X	X
Landwirtschaftliche Krankenkasse	414	7	8	154	246	X	X	X
Ersatzkasse	5 338	96	251	1 597	3 395	X	X	X
Private Krankenversicherung	1 841	X	743	-	1 098	X	X	X
Sonstiger Versicherungsschutz	402	X	X	X	X	X	402	X
Nicht krankenversichert	154	X	X	X	X	X	X	154
Zusammen	20 152	182	1 214	6 284	11 917	X	402	154
I n s g e s a m t								
Ortskrankenkasse 2)	12 572	139	253	5 207	6 974	X	X	X
Innungskrankenkasse	1 317	16	35	353	913	X	X	X
Betriebskrankenkasse 3)	4 225	38	86	1 535	2 566	X	X	X
Bundesknappschaft	1 086	6	7	576	498	X	X	X
Landwirtschaftliche Krankenkasse	710	11	12	280	406	X	X	X
Ersatzkasse	8 528	202	426	2 529	5 371	X	X	X
Private Krankenversicherung	3 152	X	1 366	-	1 786	X	X	X
Sonstiger Versicherungsschutz	673	X	X	X	X	X	673	X
Nicht krankenversichert	265	X	X	X	X	X	X	265
Insgesamt	32 528	412	2 185	10 480	18 513	X	673	265

1) Anspruchsberechtigt als Sozialhilfeempfänger, Kriegsschadenrentner oder Empfänger von Unterhaltshilfe aus dem Lastenausgleich.

2) Einschließlich Ausländische Krankenkasse.

3) Einschließlich Betriebskrankenkasse der Deutschen Bundesbahn, der Deutschen Bundespost und des Bundesverkehrsministeriums, See-Krankenkasse.

1 KRANKENVERSICHERUNG

1.1 Bevölkerung im April 1991 nach Beteiligung am Erwerbsleben, Art der Krankenkasse/-versicherung und Art des Versicherungsschutzes

1 000

Krankenkasse/-versicherung	Insgesamt	Pflicht- ver- sichert	Frei- willig ver- sichert	Als Rentner ver- sichert	Als Familien- mitglied mitver- sichert	Freie Heil- fürsorge der Polizei und Bundes- wehr	Anspruchs- berechtigt als Sozial- hilfeempf. usw. 1)	Nicht kranken- versichert
I n s g e s a m t								
M ä n n l i c h								
Ortskrankenkasse 2)	11 525	6 303	663	1 967	2 592	x	x	x
Innungskrankenkasse	1 631	971	148	180	333	x	x	x
Betriebskrankenkasse 3)	3 796	1 870	327	751	848	x	x	x
Bundesknappschaft	654	201	12	311	131	x	x	x
Landwirtschaftliche Krankenkasse	690	319	43	157	170	x	x	x
Ersatzkasse	7 571	2 823	1 738	963	2 047	x	x	x
Private Krankenversicherung	3 964	x	3 259	-	705	x	x	x
Sonstiger Versicherungsschutz	969	x	x	x	x	615	354	x
Nicht krankenversichert	148	x	x	x	x	x	x	148
Zusammen	30 947	12 487	6 190	4 329	6 825	615	354	148
W e i b l i c h								
Ortskrankenkasse 2)	12 418	3 756	336	3 362	4 964	x	x	x
Innungskrankenkasse	1 274	389	44	185	655	x	x	x
Betriebskrankenkasse 3)	3 530	755	87	801	1 886	x	x	x
Bundesknappschaft	693	28	6	273	387	x	x	x
Landwirtschaftliche Krankenkasse	685	84	17	170	414	x	x	x
Ersatzkasse	10 733	4 661	692	1 636	3 745	x	x	x
Private Krankenversicherung	2 962	x	1 757	-	1 204	x	x	x
Sonstiger Versicherungsschutz	474	x	x	x	x	/	470	x
Nicht krankenversichert	173	x	x	x	x	x	x	173
Zusammen	32 942	9 673	2 940	6 425	13 256	/	470	173
I n s g e s a m t								
Ortskrankenkasse 2)	23 942	10 059	999	5 329	7 556	x	x	x
Innungskrankenkasse	2 905	1 360	192	365	988	x	x	x
Betriebskrankenkasse 3)	7 326	2 626	414	1 552	2 734	x	x	x
Bundesknappschaft	1 347	228	18	583	518	x	x	x
Landwirtschaftliche Krankenkasse	1 375	403	61	327	584	x	x	x
Ersatzkasse	18 304	7 484	2 430	2 599	5 792	x	x	x
Private Krankenversicherung	6 926	x	5 017	-	1 909	x	x	x
Sonstiger Versicherungsschutz	1 443	x	x	x	x	620	824	x
Nicht krankenversichert	321	x	x	x	x	x	x	321
Insgesamt	63 889	22 159	9 130	10 754	20 081	620	824	321

1) Anspruchsberechtigt als Sozialhilfeempfänger, Kriegsschadenrentner oder Empfänger von Unterhaltshilfe aus dem Lastenausgleich.

2) Einschließlich Ausländische Krankenkasse.

3) Einschließlich Betriebskrankenkasse der Deutschen Bundesbahn, der Deutschen Bundespost und des Bundesverkehrsministeriums, See-Krankenkasse.

1 KRANKENVERSICHERUNG

1.2 Bevölkerung im April 1991 nach Alter und Art des Versicherungsschutzes

1 000

Alter (von ... bis unter ... Jahren)	Bevölkerung insgesamt	Art des Versicherungsschutzes						
		Pflicht- versichert	Freiwillig versichert	Als Rentner versichert	Als Familien- mitglied mit- versichert	Freie Heil- fürsorge der Polizei und Bundeswehr	Anspruchs- berechtigter als Sozial- hilfe- empfänger usw. 1)	Nicht kranken- versichert
M ä n n l i c h								
unter 5	1 760	x	51	/	1 643	x	41	24
5 - 10	1 647	x	52	/	1 534	x	34	24
10 - 15	1 666	x	54	8	1 552	x	29	22
Zusammen	5 072	x	157	13	4 729	x	104	70
15 - 16	325	8	11	/	295	-	5	/
16 - 17	347	57	11	/	268	-	/	/
17 - 18	335	130	9	/	188	-	/	/
18 - 19	361	198	11	/	141	/	/	/
19 - 20	392	238	9	/	116	22	/	/
Zusammen	1 759	631	51	7	1 009	25	24	12
20 - 21	443	256	15	/	90	73	/	/
21 - 22	486	286	22	/	93	78	/	/
22 - 23	528	322	31	/	104	64	/	/
23 - 24	553	349	38	/	111	47	5	/
24 - 25	555	354	46	/	103	42	6	/
Zusammen	2 565	1 566	152	9	501	303	24	10
25 - 26	574	393	65	/	79	27	7	/
26 - 27	583	421	85	/	45	23	7	/
27 - 28	566	413	93	/	29	23	7	/
28 - 29	536	392	102	/	19	15	6	/
29 - 30	542	381	115	/	16	21	7	/
Zusammen	2 802	2 000	459	/	189	109	34	8
30 - 31	541	370	128	/	13	20	7	/
31 - 32	510	343	134	/	11	11	8	/
32 - 33	491	329	135	/	11	9	/	/
33 - 34	472	300	144	/	9	8	8	/
34 - 35	470	301	144	/	8	7	6	/
Zusammen	2 484	1 644	684	7	52	56	34	8
35 - 36	457	283	148	/	9	8	6	/
36 - 37	439	277	143	/	7	6	/	/
37 - 38	436	253	162	/	7	6	/	/
38 - 39	431	261	151	/	7	6	/	/
39 - 40	425	252	154	/	5	/	/	/
Zusammen	2 188	1 325	758	11	35	30	23	/
40 - 41	445	261	164	/	7	5	/	/
41 - 42	458	264	175	/	5	/	/	/
42 - 43	449	259	170	/	6	/	/	/
43 - 44	425	237	169	/	5	5	/	/
44 - 45	416	231	167	6	/	/	/	/
Zusammen	2 192	1 253	844	22	28	24	18	/
45 - 46	315	182	117	5	/	/	/	/
46 - 47	393	214	155	7	/	7	5	/
47 - 48	445	235	183	11	/	7	/	/
48 - 49	427	227	174	12	/	5	/	/
49 - 50	505	280	192	15	6	8	/	/
Zusammen	2 086	1 138	821	50	24	31	18	/
50 - 51	503	291	179	14	6	7	/	/
51 - 52	568	329	196	20	7	8	5	/
52 - 53	523	306	173	24	9	7	/	/
53 - 54	499	285	170	26	8	6	/	/
54 - 55	480	278	151	33	10	/	/	/
Zusammen	2 573	1 491	869	117	40	31	20	5
55 - 56	463	261	144	41	10	/	/	/
56 - 57	432	245	129	42	10	/	/	/
57 - 58	372	207	105	47	9	/	/	/
58 - 59	349	182	92	60	11	/	/	/
59 - 60	346	170	88	71	13	/	/	/
Zusammen	1 962	1 065	558	262	52	7	14	/
60 - 61	375	122	87	146	15	/	/	/
61 - 62	374	96	87	172	16	-	/	/
62 - 63	366	72	82	194	15	-	/	/
63 - 64	339	31	64	226	15	-	/	/
64 - 65	316	20	60	222	12	-	/	/
Zusammen	1 771	341	380	960	73	/	12	/
65 und mehr	3 492	34	456	2 868	94	/	28	12
Zusammen	30 947	12 487	6 190	4 329	6 825	615	354	148

1) Anspruchsberechtigt als Sozialhilfeempfänger, Kriegsschadenrentner oder Empfänger von Unterhaltshilfe aus dem Lastenausgleich.

1 KRANKENVERSICHERUNG

1.2 Bevölkerung im April 1991 nach Alter und Art des Versicherungsschutzes

1 000

Alter (von ... bis unter ... Jahren)	Bevölkerung insgesamt	Art des Versicherungsschutzes						
		Pflicht- versichert	Freiwillig versichert	Als Rentner versichert	Als Familien- mitglied mit- versichert	Freie Heil- fürsorge der Polizei und Bundeswehr	Anspruchs- berechtigter als Sozial- hilfe- empfänger usw. 1)	Nicht kranken- versichert
We i b l i c h								
unter 5	1 670	x	50	/	1 552	x	42	26
5 - 10	1 562	x	55	/	1 454	x	31	18
10 - 15	1 528	x	52	7	1 426	x	22	21
Zusammen	4 760	x	157	13	4 431	x	94	65
15 - 16	306	7	10	/	281	-	/	/
16 - 17	321	38	10	/	262	-	5	/
17 - 18	314	103	10	/	193	-	/	/
18 - 19	345	161	14	/	162	/	/	/
19 - 20	375	211	16	/	142	/	/	/
Zusammen	1 662	520	60	11	1 040	/	20	11
20 - 21	416	272	19	/	116	/	6	/
21 - 22	446	313	23	/	102	/	5	/
22 - 23	484	329	29	/	116	/	7	/
23 - 24	501	335	33	/	120	/	9	/
24 - 25	516	345	40	/	120	/	8	/
Zusammen	2 363	1 594	144	7	573	/	35	8
25 - 26	517	349	54	/	106	/	7	/
26 - 27	526	337	53	/	126	/	8	/
27 - 28	544	328	70	/	136	/	9	/
28 - 29	525	302	65	/	146	/	9	/
29 - 30	512	271	67	/	162	/	9	/
Zusammen	2 624	1 586	310	/	675	/	42	7
30 - 31	498	249	69	/	167	/	9	/
31 - 32	500	246	67	/	174	/	10	/
32 - 33	478	235	64	/	167	/	10	/
33 - 34	459	215	60	/	173	/	7	/
34 - 35	455	210	66	/	169	/	7	/
Zusammen	2 391	1 155	326	7	850	/	43	9
35 - 36	451	212	72	/	157	-	7	/
36 - 37	433	201	65	/	157	-	6	/
37 - 38	434	203	71	/	149	/	7	/
38 - 39	437	207	67	/	154	-	5	/
39 - 40	431	211	61	/	151	-	/	/
Zusammen	2 186	1 034	335	12	768	/	29	7
40 - 41	454	221	67	/	154	/	6	/
41 - 42	453	221	69	/	152	-	/	/
42 - 43	427	207	67	/	144	-	/	/
43 - 44	406	198	60	6	138	-	/	/
44 - 45	397	198	56	6	132	/	/	/
Zusammen	2 137	1 045	319	25	721	/	22	5
45 - 46	298	145	40	/	103	-	/	/
46 - 47	383	179	60	8	130	-	/	/
47 - 48	430	207	63	8	147	-	/	/
48 - 49	407	193	57	9	144	-	/	/
49 - 50	476	218	65	16	173	/	/	/
Zusammen	1 995	941	286	45	696	/	18	8
50 - 51	487	221	61	16	184	-	/	/
51 - 52	539	238	60	22	213	-	6	/
52 - 53	509	215	52	24	212	-	/	/
53 - 54	478	189	55	28	200	-	5	/
54 - 55	467	183	46	31	199	-	/	/
Zusammen	2 480	1 044	274	122	1 008	-	22	10
55 - 56	437	162	41	33	196	-	/	/
56 - 57	442	154	41	45	196	-	/	/
57 - 58	358	119	30	46	158	-	/	/
58 - 59	353	100	28	58	163	-	/	/
59 - 60	360	88	28	74	164	-	/	/
Zusammen	1 950	622	168	257	877	-	19	7
60 - 61	381	39	26	150	160	-	/	/
61 - 62	392	25	29	171	163	-	/	/
62 - 63	378	17	27	178	151	-	/	/
63 - 64	376	13	27	192	140	-	/	/
64 - 65	374	10	30	205	124	-	/	/
Zusammen	1 901	105	138	895	738	-	18	7
65 und mehr	6 494	27	423	5 028	881	-	108	27
Zusammen	32 942	9 673	2 940	6 425	13 256	/	470	173

1) Anspruchsberechtigt als Sozialhilfeempfänger, Kriegsschadenrentner oder Empfänger von Unterhaltshilfe aus dem Lastenausgleich.

1 KRANKENVERSICHERUNG

1.2 Bevölkerung im April 1991 nach Alter und Art des Versicherungsschutzes

1 000

Alter (von ... bis unter ... Jahren)	Bevölkerung insgesamt	Art des Versicherungsschutzes						
		Pflicht- versichert	Freiwillig versichert	Als Rentner versichert	Als Familien- mitglied mit- versichert	Freie Heil- fürsorge der Polizei und Bundeswehr	Anspruchs- berechtigt als Sozial- hilfe- empfänger usw. 1)	Nicht kranken- versichert
I n s g e s a m t								
unter 5	3 430	x	100	/	3 195	x	83	50
5 - 10	3 209	x	106	7	2 987	x	65	43
10 - 15	3 194	x	106	15	2 978	x	51	43
Zusammen	9 833	x	313	26	9 160	x	199	135
15 - 16	631	15	20	/	576	-	8	7
16 - 17	668	95	22	/	530	-	10	6
17 - 18	649	233	18	/	381	-	9	/
18 - 19	706	359	26	/	303	/	8	/
19 - 20	767	448	25	/	258	22	8	/
Zusammen	3 421	1 151	111	19	2 048	26	44	23
20 - 21	859	528	34	/	206	74	10	/
21 - 22	932	599	45	/	195	78	10	/
22 - 23	1 012	651	60	/	220	64	11	/
23 - 24	1 054	684	70	/	230	47	14	/
24 - 25	1 071	698	86	/	223	42	14	/
Zusammen	4 928	3 160	296	17	1 074	305	59	18
25 - 26	1 091	742	118	/	185	27	14	/
26 - 27	1 109	758	138	/	171	23	15	/
27 - 28	1 111	741	163	/	165	23	16	/
28 - 29	1 061	694	168	/	165	15	16	/
29 - 30	1 054	652	182	/	178	21	16	/
Zusammen	5 426	3 586	769	6	864	110	76	15
30 - 31	1 038	620	196	/	180	20	16	/
31 - 32	1 010	589	201	/	185	11	18	/
32 - 33	970	564	199	/	178	9	15	/
33 - 34	931	515	204	/	182	9	14	/
34 - 35	925	511	210	/	177	8	14	/
Zusammen	4 875	2 798	1 011	15	902	57	76	16
35 - 36	908	495	220	/	165	8	13	/
36 - 37	872	478	208	/	165	6	10	/
37 - 38	870	456	232	6	155	6	12	/
38 - 39	868	467	218	5	161	6	9	/
39 - 40	855	463	215	5	156	/	9	/
Zusammen	4 373	2 359	1 093	24	803	30	52	12
40 - 41	899	482	231	7	161	6	11	/
41 - 42	911	485	244	9	157	/	8	/
42 - 43	876	466	236	8	151	/	9	/
43 - 44	831	435	229	11	143	5	7	/
44 - 45	812	429	223	12	136	/	5	/
Zusammen	4 329	2 297	1 164	47	748	24	40	10
45 - 46	613	327	158	10	106	/	7	/
46 - 47	776	393	215	15	135	7	9	/
47 - 48	875	441	246	19	152	7	8	/
48 - 49	835	420	232	21	149	5	6	/
49 - 50	982	498	257	30	178	9	7	/
Zusammen	4 081	2 079	1 107	95	720	31	37	13
50 - 51	990	512	241	30	190	7	7	/
51 - 52	1 107	567	256	42	220	8	11	/
52 - 53	1 032	521	225	48	221	7	7	/
53 - 54	977	474	224	54	208	6	9	/
54 - 55	946	461	198	64	209	/	8	/
Zusammen	5 053	2 535	1 143	238	1 048	31	42	16
55 - 56	900	423	185	74	205	/	7	/
56 - 57	874	399	170	88	206	/	7	/
57 - 58	730	326	135	94	166	/	7	/
58 - 59	703	281	120	118	174	/	6	/
59 - 60	706	259	115	146	177	/	6	/
Zusammen	3 913	1 687	726	518	929	7	33	12
60 - 61	755	161	113	296	175	/	7	/
61 - 62	767	121	116	343	179	-	6	/
62 - 63	744	90	108	372	166	-	6	/
63 - 64	715	44	91	418	155	-	5	/
64 - 65	690	30	89	427	136	-	6	/
Zusammen	3 672	445	518	1 855	811	/	30	11
65 und mehr	9 986	61	880	7 896	975	/	136	39
Insgesamt	63 889	22 159	9 130	10 754	20 081	620	824	321

1) Anspruchsberechtigt als Sozialhilfeempfänger, Kriegsschadenrentner oder Empfänger von Unterhaltshilfe aus dem Lastenausgleich.

1 KRANKENVERSICHERUNG

1.3 Bevölkerung im April 1991 nach Art des Versicherungsschutzes, Art der Krankenkasse/-versicherung, Altersgruppen, Beteiligung am Erwerbsleben und Stellung im Beruf

1 000

Krankenkasse/ -versicherung	Bevdl- kerung	Erwerbstätige						Erwerbslose		Nichterwerbspers.	
		zusammen	Selb- ständige, Mit- helfende Familien- angeh.	Beamte	Ange- stellte 1)	Arbeiter 2)	darunter (v. Sp. 2) mit zu- sätzlich. priv. Krk- versich.	zusammen	darunter mit zu- sätzlich. privater Kranken- versich.	zusammen	darunter mit zu- sätzlich. privater Kranken- versich.
M ä n n l i c h											
Pflichtversichert											
RVD-Kasse und ähnliche 3)											
unter 15	X	X	X	X	X	X	X	X	X	X	X
15 - 20	541	534	/	X	87	445	32	6	/	/	/
20 - 30	2 724	2 549	51	X	451	2 047	203	111	5	65	/
30 - 40	2 187	2 069	75	X	411	1 583	177	107	/	11	/
40 - 50	1 855	1 760	77	X	318	1 365	135	91	/	/	/
50 - 60	2 064	1 888	121	X	315	1 452	123	158	6	19	/
60 - 65	266	227	43	X	40	144	14	23	/	16	/
65 und mehr	25	18	9	X	/	5	/	/	-	7	/
Zusammen	9 664	9 044	377	X	1 625	7 041	686	495	18	124	7
darunter: Bundesknappschaft											
unter 15	X	X	X	X	X	X	X	X	X	X	X
15 - 20	8	8	-	X	/	6	/	/	-	-	/
20 - 30	56	53	/	X	6	47	6	/	-	/	/
30 - 40	55	54	/	X	16	38	6	/	-	/	/
40 - 50	45	43	/	X	11	32	/	/	-	/	/
50 - 60	33	27	/	X	10	17	/	/	/	/	/
60 - 65	/	/	-	X	/	/	/	/	-	/	-
65 und mehr	/	/	/	X	-	/	-	-	-	-	-
Zusammen	201	188	/	X	47	140	19	8	/	/	/
Landwirtschaftliche Krankenkasse											
unter 15	X	X	X	X	X	X	X	X	X	X	X
15 - 20	/	/	/	X	/	/	/	/	-	/	/
20 - 30	49	47	34	X	/	11	/	/	-	/	-
30 - 40	59	59	54	X	/	/	8	/	-	/	-
40 - 50	60	59	57	X	/	/	9	-	-	/	-
50 - 60	102	101	97	X	/	/	12	-	-	/	/
60 - 65	38	37	37	X	-	/	/	-	-	/	-
65 und mehr	7	7	7	X	/	-	/	-	-	/	-
Zusammen	319	314	285	X	8	21	37	/	-	/	/
Ersatzkasse											
unter 15	X	X	X	X	X	X	X	X	X	X	X
15 - 20	89	89	-	X	59	30	6	/	-	/	-
20 - 30	841	741	7	X	573	161	83	16	/	83	6
30 - 40	782	745	13	X	606	126	84	24	/	13	/
40 - 50	535	514	11	X	418	85	68	20	/	/	-
50 - 60	492	462	11	X	371	79	57	28	/	/	/
60 - 65	75	63	/	X	52	8	8	8	/	/	/
65 und mehr	9	6	/	X	/	/	/	/	-	/	/
Zusammen	2 823	2 620	48	X	2 082	491	308	96	9	107	8
Zusammen											
unter 15	X	X	X	X	X	X	X	X	X	X	X
15 - 20	631	623	/	X	145	476	38	6	/	/	/
20 - 30	3 566	3 290	58	X	1 023	2 208	286	127	7	149	10
30 - 40	2 969	2 814	88	X	1 017	1 708	261	131	5	24	/
40 - 50	2 390	2 274	88	X	736	1 450	203	111	6	5	/
50 - 60	2 556	2 349	132	X	686	1 531	180	186	8	21	/
60 - 65	341	290	45	X	92	152	22	30	/	21	/
65 und mehr	34	24	11	X	7	6	/	/	-	9	/
Zusammen	12 487	11 665	425	X	3 707	7 532	994	591	28	231	15

1) Einschließlich Auszubildende in anerkannten kaufmännischen und technischen Ausbildungsberufen.

2) Einschließlich Auszubildende in anerkannten gewerblichen Ausbildungsberufen.

3) Ortskrankenkasse, Betriebskrankenkasse (einschließlich der der Deutschen Bundesbahn, der Deutschen Bundespost und des Bundesverkehrsministeriums), See-Krankenkasse, Innungskrankenkasse, Bundesknappschaft, Landwirtschaftliche Krankenkasse und Ausländische Krankenkasse.

1 KRANKENVERSICHERUNG

1.3 Bevölkerung im April 1991 nach Art des Versicherungsschutzes, Art der Krankenkasse/-versicherung, Altersgruppen, Beteiligung am Erwerbsleben und Stellung im Beruf

1 000

Krankenkasse/ -versicherung Alter (von ... bis unter ... Jahren)	Bevöl- kerung ins- gesamt	Erwerbstätige						Erwerbslose		Nichterwerbspers.	
		zusammen	Selb- ständige, Mit- helfende Familien- angeh.	Beamte	Ange- stellte 1)	Arbeiter 2)	darunter (v. Sp. 2) mit zu- sätzlich. priv. Krk- versich.	zusammen	darunter mit zu- sätzlich. privater Kranken- versich.	zusammen	darunter mit zu- sätzlich. privater Kranken- versich.
M ä n n l i c h											
Freiwillig versichert											
RVD-Kasse und ähnliche 3)											
unter 15	13	X	X	X	X	X	X	X	X	13	/
15 - 20	6	/	/	/	/	/	/	/	/	/	/
20 - 30	138	88	29	5	34	20	11	7	/	43	/
30 - 40	254	236	81	7	121	27	37	/	/	14	/
40 - 50	293	283	106	9	142	26	60	/	/	7	/
50 - 60	333	312	145	11	130	26	69	/	/	18	/
60 - 65	90	65	44	/	18	/	16	/	/	25	/
65 und mehr	65	15	13	/	/	/	/	/	-	49	8
Zusammen	1 193	1 000	419	34	446	102	196	20	/	173	22
darunter: Bundeknappschaft											
unter 15	/	X	X	X	X	X	X	X	X	/	-
15 - 20	/	-	-	-	-	-	-	-	-	/	/
20 - 30	/	/	/	/	/	/	-	/	-	/	-
30 - 40	/	/	/	/	/	/	-	/	-	-	-
40 - 50	/	/	/	/	/	/	/	-	-	-	-
50 - 60	/	/	/	/	/	/	/	-	-	/	/
60 - 65	/	/	/	/	/	/	/	-	-	/	/
65 und mehr	/	/	/	-	-	-	/	-	-	/	/
Zusammen	12	9	/	/	5	/	/	/	-	/	/
Landwirtschaftliche Krankenkasse											
unter 15	/	X	X	X	X	X	X	X	X	/	/
15 - 20	/	/	-	-	/	-	-	-	-	/	/
20 - 30	/	/	/	-	/	-	/	-	-	/	/
30 - 40	9	9	8	/	/	-	/	/	-	/	/
40 - 50	9	8	7	/	/	/	/	/	-	/	-
50 - 60	14	13	12	/	/	/	/	/	/	/	/
60 - 65	5	/	/	/	-	-	/	/	/	/	-
65 und mehr	/	/	/	-	-	-	/	-	-	/	/
Zusammen	43	39	34	/	/	/	7	/	/	/	/
Ersatzkasse											
unter 15	19	X	X	X	X	X	X	X	X	19	/
15 - 20	8	/	/	/	-	/	/	/	-	7	/
20 - 30	146	92	19	7	59	7	13	/	/	50	/
30 - 40	389	372	73	13	276	10	66	/	/	14	/
40 - 50	493	486	106	16	357	7	123	/	-	5	/
50 - 60	496	482	121	24	332	/	155	/	/	11	/
60 - 65	115	95	35	6	53	/	33	/	-	20	5
65 und mehr	73	24	18	/	/	/	9	/	-	49	13
Zusammen	1 738	1 551	372	67	1 082	30	399	11	/	176	31
Private Krankenversicherung											
unter 15	124	X	X	X	X	X	X	X	X	124	25
15 - 20	37	6	/	/	/	/	/	/	/	31	7
20 - 30	328	275	79	120	66	11	63	/	/	50	10
30 - 40	799	785	216	317	240	12	194	/	/	10	/
40 - 50	880	864	248	406	202	9	232	/	/	12	/
50 - 60	598	557	156	303	92	6	155	/	/	39	9
60 - 65	175	97	35	48	14	/	27	/	-	78	15
65 und mehr	318	37	27	/	6	/	12	/	-	281	57
Zusammen	3 259	2 623	762	1 201	620	40	685	13	/	623	128

1) Einschließlich Auszubildende in anerkannten kaufmännischen und technischen Ausbildungsberufen.

3) Ortskrankenkasse, Betriebskrankenkasse (einschließlich der der Deutschen Bundesbahn, der Deutschen Bundespost und des Bundesverkehrsministeriums), See-Krankenkasse, Innungskrankenkasse, Bundesknappschaft, Landwirtschaftliche Krankenkasse und Ausländische Krankenkasse.

2) Einschließlich Auszubildende in anerkannten gewerblichen Ausbildungsberufen.

1 KRANKENVERSICHERUNG

1.3 Bevölkerung im April 1991 nach Art des Versicherungsschutzes, Art der Krankenkasse/-versicherung, Altersgruppen, Beteiligung am Erwerbsleben und Stellung im Beruf

1 000

Krankenkasse/ -versicherung	Bevöl- kerung	Erwerbstätige						Erwerbslose		Nichterwerbspers.			
		zusammen	Selb- ständige, Mit- helfende Familien- angeh.	Beamte	Ange- stellte 1)	Arbeiter 2)	darunter (v.Sp. 2) mit zu- sätzlich. priv.Krk- versich.	zusammen	darunter mit zu- sätzlich. privater Kranken- versich.	zusammen	darunter mit zu- sätzlich. privater Kranken- versich.		
M ä n n l i c h													
Freiwillig versichert													
Zusammen													
unter 15	157	x	x	x	x	x	x	x	x	157	29		
15 - 20	51	8	/	/	/	/	/	/	/	42	9		
20 - 30	611	455	127	131	160	37	88	14	/	142	18		
30 - 40	1 443	1 393	370	338	636	50	297	12	/	38	/		
40 - 50	1 665	1 633	460	431	701	41	415	8	/	24	/		
50 - 60	1 427	1 352	423	338	554	37	379	8	/	68	14		
60 - 65	380	257	113	55	84	/	76	/	/	123	25		
65 und mehr	456	77	58	/	12	/	24	/	-	379	78		
Zusammen	6 190	5 174	1 553	1 302	2 148	171	1 280	45	/	971	181		
Als Rentner versichert													
RVO-Kasse und ähnliche 3)													
unter 15	10	x	x	x	x	x	x	x	x	10	/		
15 - 20	5	-	-	-	-	-	-	/	-	5	/		
20 - 30	6	/	/	-	/	/	-	/	-	5	/		
30 - 40	15	/	/	-	/	/	-	/	-	13	/		
40 - 50	59	/	/	-	/	/	-	/	-	56	/		
50 - 60	327	10	/	-	/	/	/	/	/	314	14		
60 - 65	766	27	18	-	/	7	/	/	-	737	36		
65 und mehr	2 178	54	41	-	/	8	/	/	-	2 123	96		
Zusammen	3 365	94	64	-	8	22	7	7	/	3 264	149		
darunter:													
Bundesknapenschaft													
unter 15	/	x	x	x	x	x	x	x	x	/	-		
15 - 20	/	-	-	-	-	-	-	-	-	/	-		
20 - 30	/	-	-	-	-	-	-	/	-	/	-		
30 - 40	/	-	-	-	-	-	-	-	-	/	-		
40 - 50	/	/	-	-	-	/	-	/	-	/	/		
50 - 60	47	/	/	-	/	/	-	/	-	46	/		
60 - 65	82	/	/	-	/	/	/	-	-	81	6		
65 und mehr	176	/	-	-	/	/	-	/	-	175	8		
Zusammen	311	/	/	-	/	/	/	/	-	307	17		
Landwirtschaftliche Krankenkasse													
unter 15	/	x	x	x	x	x	x	x	x	/	-		
15 - 20	/	-	-	-	-	-	-	-	-	/	-		
20 - 30	/	/	/	-	/	-	-	-	-	-	-		
30 - 40	/	/	/	-	-	-	-	-	-	-	-		
40 - 50	/	-	-	-	-	-	-	-	-	/	/		
50 - 60	9	/	/	-	-	/	/	/	-	7	/		
60 - 65	28	7	7	-	-	-	/	-	-	20	/		
65 und mehr	119	21	20	-	/	/	/	-	-	98	7		
Zusammen	157	30	30	-	/	/	/	/	-	126	10		
Ersatzkasse													
unter 15	/	x	x	x	x	x	x	x	x	/	/		
15 - 20	/	/	-	-	-	/	-	-	-	/	/		
20 - 30	6	/	-	-	/	/	/	-	-	6	/		
30 - 40	/	/	-	-	/	/	-	-	-	/	/		
40 - 50	13	/	/	-	/	/	/	/	/	12	/		
50 - 60	51	/	/	-	/	/	/	/	-	49	6		
60 - 65	194	6	/	/	/	/	/	/	-	187	24		
65 und mehr	690	19	11	/	5	/	/	/	/	670	92		
Zusammen	963	29	14	/	10	/	7	/	/	932	125		

- 1) Einschließlich Auszubildende in anerkannten kaufmännischen und technischen Ausbildungsberufen. 2) Einschließlich Auszubildende in anerkannten gewerblichen Ausbildungsberufen.
- 3) Ortskrankenkasse, Betriebskrankenkasse (einschließlich der der Deutschen Bundesbahn, der Deutschen Bundespost und des Bundesverkehrsministeriums), See-Krankenkasse, Innungskrankenkasse, Bundesknappschaft, Landwirtschaftliche Krankenkasse und Ausländische Krankenkasse.

1 KRANKENVERSICHERUNG

1.3 Bevölkerung im April 1991 nach Art des Versicherungsschutzes, Art der Krankenkasse/-versicherung, Altersgruppen, Beteiligung am Erwerbsleben und Stellung im Beruf

1 000

Krankenkasse/ -versicherung Alter (von ... bis unter ... Jahren)	Bevöl- kerung ins- gesamt	Erwerbstätige						Erwerbslose		Nichterwerbspers.	
		zusammen	Selb- ständige, Mit- helfende Familien- angeh.	Beamte	Ange- stellte 1)	Arbeiter 2)	darunter (v.Sp. 2) mit zu- sätzlich. priv.Krk- versich.	zusammen	darunter mit zu- sätzlich. privater Kranken- versich.	zusammen	darunter mit zu- sätzlich. privater Kranken- versich.

M ä n n l i c h

Als Rentner versichert

Zusammen

unter 15	13	x	x	x	x	x	x	x	x	13	/
15 - 20	7	/	/	/	/	/	/	/	/	7	/
20 - 30	12	/	/	/	/	/	/	/	/	11	/
30 - 40	19	/	/	/	/	/	/	/	/	17	/
40 - 50	71	/	/	/	/	/	/	/	/	68	/
50 - 60	378	12	/	/	/	/	/	/	/	363	19
60 - 65	960	33	21	/	/	8	/	/	/	924	60
65 und mehr	2 868	73	52	/	10	11	9	/	/	2 793	188
Zusammen	4 329	124	78	/	19	26	14	9	/	4 196	275

Als Familienmitglied mitversichert

RVO-Kasse und ähnliche
3)

unter 15	2 878	x	x	x	x	x	x	x	x	2 878	148
15 - 20	577	12	/	/	/	6	/	20	/	544	27
20 - 30	327	26	6	/	9	11	/	30	/	271	15
30 - 40	50	/	/	/	/	/	/	15	/	30	/
40 - 50	37	/	/	/	/	/	/	13	/	20	/
50 - 60	75	/	/	/	/	/	/	12	/	61	/
60 - 65	58	/	/	/	/	/	/	12	/	56	/
65 und mehr	72	/	/	/	/	/	/	/	/	71	/
Zusammen	4 074	51	15	-	12	23	/	90	/	3 932	203

darunter:
Bundesknappschaft

unter 15	72	x	x	x	x	x	x	x	x	72	/
15 - 20	22	/	/	/	/	/	/	/	/	21	/
20 - 30	9	/	/	/	/	/	/	/	/	9	/
30 - 40	/	/	/	/	/	/	/	/	/	/	/
40 - 50	/	/	/	/	/	/	/	/	/	/	/
50 - 60	10	/	/	/	/	/	/	/	/	9	/
60 - 65	6	/	/	/	/	/	/	/	/	6	/
65 und mehr	8	/	/	/	/	/	/	/	/	8	/
Zusammen	131	/	-	-	/	/	/	/	/	128	7

Landwirtschaftliche
Krankenkasse

unter 15	123	x	x	x	x	x	x	x	x	123	8
15 - 20	26	/	/	/	/	/	/	/	/	22	/
20 - 30	18	/	/	/	/	/	/	/	/	13	/
30 - 40	/	/	/	/	/	/	/	/	/	/	/
40 - 50	/	/	/	/	/	/	/	/	/	/	/
50 - 60	/	/	/	/	/	/	/	/	/	/	/
60 - 65	/	/	/	/	/	/	/	/	/	/	/
65 und mehr	/	/	/	/	/	/	/	/	/	/	/
Zusammen	170	10	9	-	/	/	/	/	-	160	10

Ersatzkasse

unter 15	1 365	x	x	x	x	x	x	x	x	1 365	130
15 - 20	314	8	/	/	/	/	/	/	/	302	40
20 - 30	274	23	/	/	12	8	/	12	/	239	24
30 - 40	31	5	/	/	/	/	/	7	/	19	/
40 - 50	12	/	/	/	/	/	/	/	/	7	/
50 - 60	15	/	/	/	/	/	/	/	/	10	/
60 - 65	15	/	/	/	/	/	/	/	/	13	/
65 und mehr	21	/	/	/	/	/	/	/	/	21	/
Zusammen	2 047	42	9	-	18	15	5	29	/	1 976	202

1) Einschließlich Auszubildende in anerkannten kaufmännischen und technischen Ausbildungsberufen.

3) Ortskrankenkasse, Betriebskrankenkasse (einschließlich der der Deutschen Bundesbahn, der Deutschen Bundespost und des Bundesverkehrsministeriums), See-Krankenkasse, Innungskrankenkasse, Bundesknappschaft, Landwirtschaftliche Krankenkasse und Ausländische Krankenkasse.

2) Einschließlich Auszubildende in anerkannten gewerblichen Ausbildungsberufen.

1 KRANKENVERSICHERUNG

1.3 Bevölkerung im April 1991 nach Art des Versicherungsschutzes, Art der Krankenkasse/-versicherung, Altersgruppen, Beteiligung am Erwerbsleben und Stellung im Beruf

1 000

Krankenkasse/ -versicherung Alter (von ... bis unter ... Jahren)	Bevöl- kerung ins- gesamt	Erwerbstätige					Erwerbslose		Nichterwerbspers.	
		zusammen	Selb- ständige, Mit- hefende Familien- angeh.	Beamte	Ange- stellte 1)	Arbeiter 2)	darunter (v.Sp. 2) mit zu- sätzlich. priv. Krk- versich.	zusammen	darunter mit zu- sätzlich. privater Kranken- versich.	zusammen

M ä n n l i c h

Als Familienmitglied mitversichert

Private
Krankenversicherung

unter 15	486	x	x	x	x	x	x	x	x	486	82
15 - 20	118	/	/	-	/	/	/	/	/	115	20
20 - 30	89	/	/	-	/	/	/	/	/	81	13
30 - 40	/	/	/	/	/	/	/	/	-	/	/
40 - 50	/	/	/	/	/	/	/	/	-	/	/
50 - 60	/	/	/	/	/	/	-	/	/	/	/
60 - 65	/	/	/	/	/	-	-	-	-	/	/
65 und mehr	/	-	-	-	-	-	-	-	-	/	/
Zusammen	705	13	/	/	5	/	/	/	/	687	116

Zusammen

unter 15	4 729	x	x	x	x	x	x	x	x	4 729	360
15 - 20	1 009	23	7	-	/	12	/	24	/	961	88
20 - 30	690	56	10	-	25	22	6	43	/	591	52
30 - 40	87	12	/	/	/	/	/	23	/	51	/
40 - 50	52	8	/	/	/	/	/	16	/	28	/
50 - 60	92	/	/	/	/	/	/	16	/	71	/
60 - 65	73	/	/	/	/	/	/	/	/	70	/
65 und mehr	94	/	/	-	-	-	-	/	/	93	7
Zusammen	6 825	106	26	/	36	43	12	123	6	6 596	520

Sonstiger Versicherungsschutz

Freie Heilfürsorge der
Polizei u. Bundeswehr

Zusammen	615	615	x	563	52	x	101	x	x	x	x
----------	-----	-----	---	-----	----	---	-----	---	---	---	---

Anspruchsberechtigt
als Sozialhilfe-
empfänger 3)

Zusammen	354	8	/	-	/	5	/	75	/	271	/
----------	-----	---	---	---	---	---	---	----	---	-----	---

Zusammen Zusammen

	969	623	/	563	53	5	101	75	/	271	/
--	-----	-----	---	-----	----	---	-----	----	---	-----	---

Nicht krankenversichert

Zusammen

unter 15	70	x	x	x	x	x	x	x	x	70	x
15 - 20	12	/	-	/	/	/	x	/	x	11	x
20 - 30	18	6	/	/	/	/	x	/	x	9	x
30 - 40	12	7	/	/	/	/	x	/	x	/	x
40 - 50	9	5	/	/	/	/	x	/	x	/	x
50 - 60	10	7	/	/	/	/	x	/	x	/	x
60 - 65	/	/	/	-	/	/	x	/	x	/	x
65 und mehr	12	/	/	-	/	-	x	/	x	11	x
Zusammen	148	28	7	/	10	10	x	9	x	111	x

Zusammen

Zusammen

unter 15	5 072	x	x	x	x	x	x	x	x	5 072	391
15 - 20	1 759	681	10	24	156	491	45	35	/	1 043	98
20 - 30	5 367	4 223	196	497	1 258	2 272	424	205	10	940	81
30 - 40	4 672	4 315	465	423	1 661	1 766	581	193	8	164	10
40 - 50	4 279	3 979	553	486	1 443	1 498	638	154	7	146	9
50 - 60	4 535	3 762	562	376	1 246	1 578	575	227	11	546	39
60 - 65	1 771	583	181	56	181	165	102	37	/	1 151	92
65 und mehr	3 492	176	123	/	29	19	37	/	/	3 314	275
Zusammen	30 947	17 719	2 090	1 867	5 973	7 789	2 402	852	39	12 376	994

- 1) Einschließlich Auszubildende in anerkannten kaufmännischen und technischen Ausbildungsberufen. 2) Einschließlich Auszubildende in anerkannten gewerblichen Ausbildungsberufen.
3) Anspruchsberechtigt als Sozialhilfeempfänger, Kriegsschadentrentner oder Empfänger von Unterhaltshilfe aus dem Lastenausgleich.

1 KRAKENVERSICHERUNG

1.3 Bevölkerung im April 1991 nach Art des Versicherungsschutzes, Art der Krankenkasse/-versicherung, Altersgruppen, Beteiligung am Erwerbsleben und Stellung im Beruf

1 000

Krankenkasse/ -versicherung Alter (von ... bis unter ... Jahren)	Bevöl- kerung ins- gesamt	Erwerbstätige						Erwerbslose		Nichterwerbspers.	
		zusammen	Selb- ständige, Mit- helfende Familien- angeh.	Beamte	Ange- stellte 1)	Arbeiter 2)	darunter (v. Sp. 2) mit zu- sätzlich. priv. Krk- versich.	zusammen	darunter mit zu- sätzlich. privater Kranken- versich.	zusammen	darunter mit zu- sätzlich. privater Kranken- versich.
Weiblich											
Pflichtversichert											
RVO-Kasse und ähnliche 3)											
unter 15	X	X	X	X	X	X	X	X	X	X	X
15 - 20	279	271	/	X	117	153	13	7	/	/	-
20 - 30	1 489	1 355	13	X	711	631	108	82	/	52	/
30 - 40	1 082	1 001	18	X	480	503	90	68	/	13	/
40 - 50	1 054	1 000	25	X	399	576	84	50	/	/	/
50 - 60	1 024	932	31	X	317	584	67	86	/	6	/
60 - 65	66	56	8	X	16	31	/	6	/	/	/
65 und mehr	18	13	7	X	/	/	/	/	-	/	/
Zusammen	5 012	4 627	103	X	2 042	2 482	367	298	12	86	/
darunter: Bundesknappschaft											
unter 15	X	X	X	X	X	X	X	X	X	X	X
15 - 20	/	/	-	X	/	/	/	/	-	/	-
20 - 30	10	9	-	X	7	/	/	/	-	/	-
30 - 40	7	6	-	X	/	/	/	/	-	-	-
40 - 50	5	5	-	X	/	/	/	-	-	-	-
50 - 60	/	/	/	X	/	/	/	/	/	/	-
60 - 65	/	/	/	X	-	-	-	-	-	-	-
65 und mehr	/	/	-	X	-	/	/	-	-	/	-
Zusammen	28	26	/	X	18	7	/	/	/	/	-
Landwirtschaftliche Krankenkasse											
unter 15	X	X	X	X	X	X	X	X	X	X	X
15 - 20	/	/	-	X	/	/	/	/	-	/	-
20 - 30	12	10	5	X	/	/	/	/	-	/	/
30 - 40	11	10	8	X	/	/	/	/	-	/	/
40 - 50	19	18	16	X	/	/	/	/	-	/	/
50 - 60	28	26	22	X	/	/	/	/	-	/	/
60 - 65	7	6	6	X	/	/	/	-	-	/	-
65 und mehr	5	/	/	X	-	/	/	-	-	/	-
Zusammen	84	76	60	X	7	9	9	/	-	7	/
Ersatzkasse											
unter 15	X	X	X	X	X	X	X	X	X	X	X
15 - 20	241	238	/	X	197	41	15	/	/	/	-
20 - 30	1 691	1 585	8	X	1 441	135	161	35	/	71	6
30 - 40	1 107	1 055	11	X	992	52	151	34	/	17	/
40 - 50	932	906	12	X	850	43	159	24	/	/	/
50 - 60	642	603	7	X	562	35	110	37	/	/	/
60 - 65	39	35	/	X	30	/	8	/	/	/	-
65 und mehr	10	7	/	X	6	/	/	/	-	/	/
Zusammen	4 661	4 430	41	X	4 079	310	606	138	14	96	9
Zusammen											
unter 15	X	X	X	X	X	X	X	X	X	X	X
15 - 20	520	509	/	X	313	194	28	9	/	/	-
20 - 30	3 180	2 940	22	X	2 152	766	269	118	6	123	8
30 - 40	2 188	2 056	28	X	1 473	555	240	102	6	30	/
40 - 50	1 986	1 906	38	X	1 249	620	243	74	5	5	/
50 - 60	1 667	1 535	38	X	879	618	177	122	7	9	/
60 - 65	105	90	10	X	47	34	12	9	/	6	/
65 und mehr	27	20	8	X	8	/	/	/	-	7	/
Zusammen	9 673	9 057	144	X	6 121	2 791	973	434	26	182	13

1) Einschließlich Auszubildende in anerkannten kaufmännischen und technischen Ausbildungsberufen.

3) Ortskrankenkasse, Betriebskrankenkasse (einschließlich der der Deutschen Bundesbahn, der Deutschen Bundespost und des Bundesverkehrsministeriums), See-Krankenkasse, Innungskrankenkasse, Bundesknappschaft, Landwirtschaftliche Krankenkasse und Ausländische Krankenkasse.

2) Einschließlich Auszubildende in anerkannten gewerblichen Ausbildungsberufen.

1 KRANKENVERSICHERUNG

1.3 Bevölkerung im April 1991 nach Art des Versicherungsschutzes, Art der Krankenkasse/-versicherung, Altersgruppen, Beteiligung am Erwerbsleben und Stellung im Beruf

1 000

Krankenkasse/ -versicherung Alter (von ... bis unter ... Jahren)	Bevöl- kerung ins- gesamt	Erwerbstätige					Erwerbslose		Nichterwerbspers.		
		zusammen	Selb- ständige, Mit- helfende Familien- angeh.	Beamte	Ange- stellte 1)	Arbeiter 2)	darunter (v.Sp. 2) mit zu- sätzlich. priv.Krk- versich.	zusammen	darunter mit zu- sätzlich. privater Kranken- versich.	zusammen	darunter mit zu- sätzlich. privater Kranken- versich.
Weiblich											
Freiwillig versichert											
RVO-Kasse und ähnliche 3)											
unter 15	15	x	x	x	x	x	x	x	x	15	/
15 - 20	10	/	/	/	/	/	/	/	-	8	/
20 - 30	93	42	12	/	21	7	/	6	/	44	/
30 - 40	100	69	31	/	29	6	10	/	/	27	/
40 - 50	90	66	37	/	19	7	12	/	/	20	/
50 - 60	90	56	34	/	16	/	12	/	/	31	/
60 - 65	30	11	7	/	/	/	/	/	-	19	/
65 und mehr	63	8	7	/	/	/	/	/	-	55	8
Zusammen	491	254	128	11	87	27	42	17	/	220	27
darunter: Bundesknappschaft											
unter 15	/	x	x	x	x	x	x	x	x	/	-
15 - 20	/	-	-	-	-	-	-	-	-	/	-
20 - 30	/	/	-	-	/	/	-	-	-	/	/
30 - 40	/	/	-	-	/	/	/	-	-	/	/
40 - 50	/	/	/	-	/	/	/	-	-	/	/
50 - 60	/	-	-	-	-	-	-	/	-	/	/
60 - 65	/	/	/	-	-	-	/	-	-	/	/
65 und mehr	/	/	/	-	-	-	-	-	-	/	/
Zusammen	6	/	/	-	/	/	/	/	-	/	/
Landwirtschaftliche Krankenkasse											
unter 15	/	x	x	x	x	x	x	x	x	/	/
15 - 20	/	-	-	-	-	-	-	/	-	/	/
20 - 30	/	/	/	-	-	/	/	/	-	/	/
30 - 40	/	/	/	-	-	/	/	/	-	/	-
40 - 50	/	/	/	/	/	/	/	-	-	/	-
50 - 60	/	/	/	-	-	/	/	-	-	/	/
60 - 65	/	/	/	-	-	/	-	-	-	/	/
65 und mehr	/	/	/	-	-	-	-	-	-	/	/
Zusammen	17	9	8	/	/	/	/	/	-	8	/
Ersatzkasse											
unter 15	21	x	x	x	x	x	x	x	x	21	/
15 - 20	9	/	/	/	/	/	/	/	-	7	/
20 - 30	131	68	14	8	42	/	10	5	/	57	/
30 - 40	163	113	35	11	64	/	18	5	/	44	6
40 - 50	149	122	49	7	64	/	35	/	/	23	5
50 - 60	132	96	42	/	49	/	30	/	/	34	9
60 - 65	30	14	9	/	/	/	6	/	-	16	/
65 und mehr	58	9	6	-	/	/	/	-	-	49	12
Zusammen	692	424	155	30	226	13	102	17	/	251	46
Private Krankenversicherung											
unter 15	121	x	x	x	x	x	x	x	x	121	26
15 - 20	41	9	/	7	/	/	/	/	/	32	8
20 - 30	230	176	25	107	39	/	39	/	/	52	11
30 - 40	399	330	68	165	91	6	77	5	/	64	15
40 - 50	366	305	70	152	78	/	79	/	/	58	15
50 - 60	219	145	41	61	40	/	36	/	/	72	18
60 - 65	78	21	9	7	/	/	6	/	/	57	14
65 und mehr	303	15	11	/	/	/	/	/	-	288	53
Zusammen	1 757	1 000	224	500	257	20	242	14	/	743	158

1) Einschließlich Auszubildende in anerkannten kaufmännischen und technischen Ausbildungsberufen. 2) Einschließlich Auszubildende in anerkannten gewerblichen Ausbildungsberufen.

3) Ortskrankenkasse, Betriebskrankenkasse (einschließlich der der Deutschen Bundesbahn, der Deutschen Bundespost und des Bundesverkehrsministeriums), See-Krankenkasse, Innungskrankenkasse, Bundesknappschaft, Landwirtschaftliche Krankenkasse und Ausländische Krankenkasse.

1 KRAKENVERSICHERUNG

1.3 Bevölkerung im April 1991 nach Art des Versicherungsschutzes, Art der Krankenkasse/-versicherung, Altersgruppen, Beteiligung am Erwerbsleben und Stellung im Beruf

1 000

Krankenkasse/ -versicherung Alter (von ... bis unter ... Jahren)	Bevöl- kerung ins- gesamt	Erwerbstätige						Erwerbslose		Nichterwerbspers.	
		zusammen	Selb- ständige, Mit- helfende Familien- angeh.	Beamte	Ange- stellte 1)	Arbeiter 2)	darunter (v.Sp. 2) mit zu- sätzlich. priv.Krk- versich.	zusammen	darunter mit zu- sätzlich. privater Kranken- versich.	zusammen	darunter mit zu- sätzlich. privater Kranken- versich.
Weiblich											
Freiwillig versichert											
Zusammen											
unter 15	157	X	X	X	X	X	X	X	X	157	32
15 - 20	60	12	/	8	/	/	/	/	/	46	9
20 - 30	454	286	51	117	102	16	53	14	/	154	20
30 - 40	661	511	133	179	183	16	106	15	/	135	22
40 - 50	605	494	156	182	161	14	126	10	/	101	23
50 - 60	442	297	117	66	105	9	78	7	/	137	31
60 - 65	138	45	25	8	10	/	14	/	/	92	20
65 und mehr	423	31	23	/	7	/	8	/	-	392	73
Zusammen	2 940	1 678	507	541	570	60	387	49	6	1 214	230
Als Rentner versichert											
RVO-Kasse und ähnliche 3)											
unter 15	9	X	X	X	X	X	X	X	X	9	/
15 - 20	8	/	/	-	/	/	-	/	-	7	/
20 - 30	6	/	-	-	/	/	-	/	-	6	/
30 - 40	13	/	/	-	/	/	/	/	/	11	/
40 - 50	46	/	/	-	/	/	/	/	-	41	/
50 - 60	285	21	5	-	/	11	/	/	-	261	10
60 - 65	624	24	9	-	/	10	/	/	/	599	28
65 und mehr	3 798	44	28	-	6	9	/	/	/	3 753	142
Zusammen	4 789	94	43	-	17	35	7	8	/	4 687	183
darunter: Bundesknappschaft											
unter 15	/	X	X	X	X	X	X	X	X	/	-
15 - 20	-	-	-	-	-	-	-	-	-	-	-
20 - 30	/	-	-	-	-	-	-	-	-	/	-
30 - 40	/	-	-	-	-	-	-	-	-	/	-
40 - 50	/	/	/	-	/	-	-	/	-	/	-
50 - 60	16	/	/	-	/	/	-	/	-	14	/
60 - 65	29	/	-	-	/	/	/	/	-	28	/
65 und mehr	225	/	/	-	/	/	-	/	-	224	7
Zusammen	273	/	/	-	/	/	/	/	-	269	10
Landwirtschaftliche Krankenkasse											
unter 15	/	X	X	X	X	X	X	X	X	/	-
15 - 20	/	-	-	-	-	-	-	-	-	/	-
20 - 30	-	-	-	-	-	-	-	-	-	-	-
30 - 40	-	-	-	-	-	-	-	-	-	-	-
40 - 50	/	/	/	-	-	-	-	-	-	/	-
50 - 60	9	/	/	-	/	/	-	/	-	6	/
60 - 65	15	/	/	-	/	-	/	-	-	12	/
65 und mehr	145	11	10	-	/	/	/	/	-	134	7
Zusammen	170	16	15	-	/	/	/	/	-	154	8
Ersatzkasse											
unter 15	/	X	X	X	X	X	X	X	X	/	/
15 - 20	/	-	-	-	-	-	-	-	-	/	/
20 - 30	/	/	/	-	/	/	/	-	-	/	/
30 - 40	7	/	/	-	/	/	/	-	-	6	/
40 - 50	23	/	/	-	/	/	/	/	/	20	/
50 - 60	93	6	/	-	/	/	/	/	/	86	11
60 - 65	271	11	/	-	5	/	/	/	-	259	38
65 und mehr	1 230	16	7	-	7	/	/	/	/	1 214	169
Zusammen	1 636	36	11	-	17	8	8	/	/	1 597	223

1) Einschließlich Auszubildende in anerkannten kaufmännischen und technischen Ausbildungsberufen. 2) Einschließlich Auszubildende in anerkannten gewerblichen Ausbildungsberufen.

3) Ortskrankenkasse, Betriebskrankenkasse (einschließlich der der Deutschen Bundesbahn, der Deutschen Bundespost und des Bundesverkehrsministeriums), See-Krankenkasse, Innungskrankenkasse, Bundesknappschaft, Landwirtschaftliche Krankenkasse und Ausländische Krankenkasse.

1 KRAKENVERSICHERUNG

1.3 Bevölkerung im April 1991 nach Art des Versicherungsschutzes, Art der Krankenkasse/-versicherung, Altersgruppen, Beteiligung am Erwerbsleben und Stellung im Beruf

1 000

Krankenkasse/ -versicherung Alter (von ... bis unter ... Jahren)	Bevöl- kerung ins- gesamt	Erwerbstätige						Erwerbslose		Nichterwerbspers.	
		zusammen	Selb- ständige, Mit- helfende Familien- angeh.	Beamte	Ange- stellte 1)	Arbeiter 2)	darunter (v. Sp. 2) mit zu- sätzlich. priv. Krk- versich.	zusammen	darunter mit zu- sätzlich. privater Kranken- versich.	zusammen	darunter mit zu- sätzlich. privater Kranken- versich.

Weiblich

Als Rentner versichert

Zusammen

unter 15	13	X	X	X	X	X	X	X	X	13	/
15 - 20	11	/	/	-	/	/	-	/	/	11	/
20 - 30	10	/	/	-	/	/	/	/	/	9	/
30 - 40	20	/	/	-	/	/	/	/	/	17	/
40 - 50	70	6	/	-	/	/	/	/	/	62	/
50 - 60	378	26	6	-	7	13	/	/	/	347	21
60 - 65	895	35	11	-	10	14	/	/	/	858	66
65 und mehr	5 028	59	35	-	14	11	7	/	/	4 968	311
Zusammen	6 425	130	55	-	33	42	15	11	/	6 284	406

Als Familienmitglied mitversichert

RVO-Kasse und ähnliche
3)

unter 15	2 670	X	X	X	X	X	X	X	X	2 670	140
15 - 20	601	12	/	-	/	5	/	18	/	572	24
20 - 30	793	91	23	/	25	43	9	45	/	656	39
30 - 40	979	192	68	/	44	80	21	46	/	741	52
40 - 50	836	174	75	/	33	66	16	32	/	630	47
50 - 60	1 275	190	103	/	24	63	18	31	/	1 053	56
60 - 65	515	35	25	-	8	8	/	/	/	477	26
65 und mehr	638	14	12	-	/	/	/	/	-	624	31
Zusammen	8 307	708	309	/	132	266	67	176	9	7 424	415

darunter:
Bundesknappschaft

unter 15	68	X	X	X	X	X	X	X	X	68	/
15 - 20	19	/	-	-	/	-	/	/	-	18	/
20 - 30	24	/	/	-	/	/	/	/	/	21	/
30 - 40	32	/	/	-	/	/	/	/	/	28	/
40 - 50	35	/	/	-	/	/	/	/	/	31	/
50 - 60	76	/	/	-	/	/	/	/	-	72	/
60 - 65	55	/	/	-	/	/	/	/	-	54	/
65 und mehr	79	-	-	-	-	-	-	-	-	79	/
Zusammen	387	13	/	-	/	7	/	/	/	370	20

Landwirtschaftliche
Krankenkasse

unter 15	111	X	X	X	X	X	X	X	X	111	10
15 - 20	27	/	/	-	/	-	/	/	-	25	/
20 - 30	27	14	11	-	/	/	/	/	-	13	/
30 - 40	46	35	33	-	/	/	/	/	-	10	/
40 - 50	46	37	35	-	/	/	/	/	-	9	/
50 - 60	87	57	53	/	/	/	/	/	/	30	/
60 - 65	34	14	13	-	/	/	/	/	-	20	/
65 und mehr	36	8	8	-	/	/	/	-	-	28	/
Zusammen	414	166	154	/	5	7	18	/	/	246	24

Ersatzkasse

unter 15	1 316	X	X	X	X	X	X	X	X	1 316	128
15 - 20	320	6	/	-	/	/	/	5	/	309	36
20 - 30	352	37	/	/	20	12	/	16	/	299	34
30 - 40	493	81	18	/	44	19	12	27	/	384	51
40 - 50	436	79	22	/	40	17	19	17	/	340	67
50 - 60	485	60	19	/	26	15	13	13	/	412	78
60 - 65	176	7	/	-	/	/	/	/	/	168	28
65 und mehr	167	/	/	-	/	/	/	/	/	166	26
Zusammen	3 745	270	68	/	134	67	51	79	9	3 395	447

1) Einschließlich Auszubildende in anerkannten kaufmännischen und technischen Ausbildungsberufen.

3) Ortskrankenkasse, Betriebskrankenkasse (einschließlich der der Deutschen Bundesbahn, der Deutschen Bundespost und des Bundesverkehrsministeriums), See-Krankenkasse, Innungskrankenkasse, Bundesknappschaft, Landwirtschaftliche Krankenkasse und Ausländische Krankenkasse.

2) Einschließlich Auszubildende in anerkannten gewerblichen Ausbildungsberufen.

1 KRANKENVERSICHERUNG

1.3 Bevölkerung im April 1991 nach Art des Versicherungsschutzes, Art der Krankenkasse/-versicherung, Altersgruppen, Beteiligung am Erwerbsleben und Stellung im Beruf

1 000

Krankenkasse/-versicherung Alter (von ... bis unter ... Jahren)	Bevöl- kerung ins- gesamt	Erwerbstätige						Erwerbslose		Nichterwerbspers.	
		zusammen	Selbst- ständige, Mit- helfende Familien- angeh.	Beamte	Ange- stellte 1)	Arbeiter 2)	darunter (v.Sp. 2) mit zu- sätzlich. priv. Krk- versich.	zusammen	darunter mit zu- sätzlich. privater Kranken- versich.	zusammen	darunter mit zu- sätzlich. privater Kranken- versich.

Weiblich

Als Familienmitglied mitversichert

Private
Krankenversicherung

unter 15	445	X	X	X	X	X	X	X	X	445	72
15 - 20	118	/	/	-	/	/	/	/	-	115	19
20 - 30	102	12	/	/	6	/	/	/	/	89	15
30 - 40	146	27	9	/	12	/	6	6	/	112	20
40 - 50	145	30	9	/	13	5	8	/	/	111	25
50 - 60	126	17	/	/	7	/	/	/	/	107	25
60 - 65	47	/	/	-	/	/	/	/	-	45	7
65 und mehr	75	/	/	-	/	-	/	-	-	74	12
Zusammen	1 204	92	29	5	40	18	22	14	/	1 098	196

Zusammen

unter 15	4 431	X	X	X	X	X	X	X	X	4 431	340
15 - 20	1 040	20	6	-	6	8	7	23	X	996	78
20 - 30	1 248	140	30	/	51	58	16	63	/	1 045	88
30 - 40	1 618	301	95	/	100	103	39	80	7	1 237	123
40 - 50	1 417	283	106	/	86	88	43	54	5	1 080	140
50 - 60	1 885	267	127	/	57	82	34	45	/	1 572	159
60 - 65	738	44	29	-	5	10	/	/	/	690	61
65 und mehr	881	15	13	-	/	/	/	/	/	865	69
Zusammen	13 256	1 070	406	7	306	351	140	269	20	11 917	1 058

Sonstiger Versicherungsschutz

Freie Heilfürsorge der
Polizei u. Bundeswehr

Zusammen	/	/	X	/	-	X	/	X	X	X	X
----------	---	---	---	---	---	---	---	---	---	---	---

Anspruchsberechtigt
als Sozialhilfe-
empfänger 3)

Zusammen	470	10	/	-	/	8	/	57	/	402	6
Zusammen Zusammen	474	15	/	/	/	8	/	57	/	402	6

Nicht krankenversichert

unter 15	65	X	X	X	X	X	X	X	X	65	X
15 - 20	11	/	-	X	/	X	X	/	X	11	X
20 - 30	16	/	/	/	/	/	X	/	X	10	X
30 - 40	16	/	/	/	/	/	X	/	X	11	X
40 - 50	13	/	/	/	/	/	X	/	X	9	X
50 - 60	18	/	/	-	/	/	X	/	X	14	X
60 - 65	7	/	/	/	/	/	X	-	X	6	X
65 und mehr	27	/	/	-	/	-	X	-	X	26	X
Zusammen	173	16	/	/	8	/	X	/	X	154	X

Zusammen

unter 15	4 760	X	X	X	X	X	X	X	X	4 760	374
15 - 20	1 662	542	8	8	322	204	32	37	/	1 083	88
20 - 30	4 987	3 376	103	121	2 309	843	338	217	12	1 395	117
30 - 40	4 576	2 878	258	183	1 759	677	386	215	16	1 484	150
40 - 50	4 131	2 696	302	165	1 500	729	413	151	12	1 284	168
50 - 60	4 430	2 131	289	67	1 049	726	291	187	11	2 112	213
60 - 65	1 901	216	75	8	73	60	35	16	/	1 669	148
65 und mehr	6 494	127	79	/	30	17	20	/	/	6 365	454
Zusammen	32 942	11 965	1 115	554	7 041	3 256	1 515	824	54	20 152	1 713

1) Einschließlich Auszubildende in anerkannten kaufmännischen und technischen Ausbildungsberufen.
3) Anspruchsberechtigt als Sozialhilfeempfänger, Kriegsschadentrentner oder Empfänger von Unterhaltshilfe aus dem Lastenausgleich.

2) Einschließlich Auszubildende in anerkannten gewerblichen Ausbildungsberufen.

1 KRANKENVERSICHERUNG

1.3 Bevölkerung im April 1991 nach Art des Versicherungsschutzes, Art der Krankenkasse/-versicherung, Altersgruppen, Beteiligung am Erwerbsleben und Stellung im Beruf

1 000

Krankenkasse/ -versicherung Alter (von ... bis unter ... Jahren)	Bevöl- kerung ins- gesamt	Erwerbstätige						Erwerbslose		Nichterwerbspers.	
		zusammen	Selb- ständige, Mit- helfende Familien- angeh.	Beamte	Ange- stellte 1)	Arbeiter 2)	darunter (v. Sp. 2) mit zu- sätzlich. priv. Krk- versich.	zusammen	darunter mit zu- sätzlich. privater Kranken- versich.	zusammen	darunter mit zu- sätzlich. privater Kranken- versich.
I n s g e s a m t											
Pflichtversichert											
RVO-Kasse und ähnliche 3)											
unter 15	X	X	X	X	X	X	X	X	X	X	X
15 - 20	820	805	/	X	203	599	45	13	/	/	/
20 - 30	4 213	3 904	64	X	1 161	2 678	311	193	9	117	6
30 - 40	3 269	3 070	93	X	892	2 085	267	175	6	24	/
40 - 50	2 909	2 760	102	X	717	1 941	219	141	6	8	/
50 - 60	3 088	2 820	152	X	632	2 035	190	243	9	25	/
60 - 65	332	283	51	X	56	176	18	28	/	21	/
65 und mehr	43	31	16	X	6	9	/	/	-	12	/
Zusammen	14 675	13 671	481	X	3 668	9 523	1 053	794	30	210	11
darunter: Bundesknappschaft											
unter 15	X	X	X	X	X	X	X	X	X	X	X
15 - 20	10	10	-	X	/	7	/	/	-	-	-
20 - 30	66	62	/	X	14	48	7	/	-	/	/
30 - 40	62	61	/	X	21	40	7	/	-	/	/
40 - 50	50	48	/	X	14	34	/	/	-	/	/
50 - 60	37	31	/	X	12	18	/	/	/	/	/
60 - 65	/	/	/	X	/	/	/	/	-	/	-
65 und mehr	/	/	/	X	-	/	/	-	-	/	-
Zusammen	228	214	/	X	65	148	21	9	/	6	/
Landwirtschaftliche Krankenkasse											
unter 15	X	X	X	X	X	X	X	X	X	X	X
15 - 20	6	5	/	X	/	/	/	/	-	/	/
20 - 30	60	57	39	X	5	13	/	/	-	/	/
30 - 40	71	69	61	X	/	/	9	/	-	/	/
40 - 50	79	78	73	X	/	/	12	/	-	/	/
50 - 60	130	127	119	X	/	6	15	/	-	/	/
60 - 65	45	43	42	X	/	/	/	-	-	/	-
65 und mehr	12	11	11	X	/	/	/	-	-	/	-
Zusammen	403	390	346	X	14	30	46	/	-	11	/
Ersatzkasse											
unter 15	X	X	X	X	X	X	X	X	X	X	X
15 - 20	330	327	/	X	255	71	21	/	/	/	-
20 - 30	2 533	2 326	16	X	2 014	297	244	52	/	154	12
30 - 40	1 889	1 801	24	X	1 598	178	235	58	5	30	/
40 - 50	1 467	1 420	23	X	1 268	129	227	44	5	/	/
50 - 60	1 134	1 065	18	X	933	114	167	65	7	/	/
60 - 65	114	97	/	X	82	10	16	11	/	6	/
65 und mehr	18	14	/	X	9	/	/	/	-	/	/
Zusammen	7 484	7 050	89	X	6 160	801	914	232	24	202	17
Zusammen											
unter 15	X	X	X	X	X	X	X	X	X	X	X
15 - 20	1 151	1 132	/	X	458	670	66	15	/	/	/
20 - 30	6 746	6 230	80	X	3 175	2 975	555	245	13	271	18
30 - 40	5 157	4 870	117	X	2 490	2 263	501	233	11	54	/
40 - 50	4 376	4 180	126	X	1 985	2 070	446	185	11	11	/
50 - 60	4 222	3 885	170	X	1 565	2 149	357	308	16	29	/
60 - 65	445	380	55	X	138	186	34	39	/	26	/
65 und mehr	61	45	19	X	15	10	7	/	-	16	/
Zusammen	22 159	20 721	570	X	9 828	10 324	1 967	1 026	53	412	28

1) Einschließlich Auszubildende in anerkannten kaufmännischen und technischen Ausbildungsberufen. 2) Einschließlich Auszubildende in anerkannten gewerblichen Ausbildungsberufen.
3) Ortskrankenkasse, Betriebskrankenkasse (einschließlich der der Deutschen Bundesbahn, der Deutschen Bundespost und des Bundesverkehrsministeriums), See-Krankenkasse, Innungskrankenkasse, Bundesknappschaft, Landwirtschaftliche Krankenkasse und Ausländische Krankenkasse.

1 KRAKENVERSICHERUNG

1.3 Bevölkerung im April 1991 nach Art des Versicherungsschutzes, Art der Krankenkasse/-versicherung, Altersgruppen, Beteiligung am Erwerbsleben und Stellung im Beruf

1 000

Krankenkasse/ -versicherung Alter (von ... bis unter ... Jahren)	Bevöl- kerung ins- gesamt	Erwerbstätige						Erwerbslose		Nichterwerbspers.	
		zusammen	Selb- ständige, Mit- helfende Familien- angeh.	Beamte	Ange- stellte 1)	Arbeiter 2)	darunter (v.Sp. 2) mit zu- sätzlich. priv.Krk- versich.	zusammen	darunter mit zu- sätzlich. privater Kranken- versich.	zusammen	darunter mit zu- sätzlich. privater Kranken- versich.
I n s g e s a m t											
Freiwillig versichert											
RVO-Kasse und ähnliche 3)											
unter 15	28	X	X	X	X	X	X	X	X	28	/
15 - 20	16	/	/	/	/	/	/	/	/	11	/
20 - 30	231	130	40	8	55	27	15	13	/	87	7
30 - 40	354	305	112	10	149	33	47	9	/	41	/
40 - 50	383	349	143	12	161	32	72	7	/	27	/
50 - 60	424	368	180	13	145	31	81	6	/	49	7
60 - 65	121	75	51	/	19	/	18	/	/	44	8
65 und mehr	128	23	20	/	/	/	5	/	-	104	16
Zusammen	1 684	1 254	547	45	533	129	238	37	/	393	49
darunter: Bundesknappschaft											
unter 15	/	X	X	X	X	X	X	X	X	/	-
15 - 20	/	/	-	-	-	-	-	-	-	/	/
20 - 30	/	/	/	/	/	/	/	/	-	/	/
30 - 40	/	/	/	/	/	/	/	/	-	/	/
40 - 50	/	/	/	/	/	/	/	/	-	/	/
50 - 60	/	/	/	/	/	/	/	/	-	/	/
60 - 65	/	/	/	/	/	/	/	/	-	/	/
65 und mehr	/	/	/	-	-	-	/	-	-	/	/
Zusammen	18	11	/	/	6	/	/	/	-	7	/
Landwirtschaftliche Krankenkasse											
unter 15	/	X	X	X	X	X	X	X	X	/	/
15 - 20	/	/	-	-	/	-	-	/	-	/	/
20 - 30	/	/	/	-	/	/	/	/	-	/	/
30 - 40	11	11	9	/	/	/	/	/	-	/	/
40 - 50	11	10	9	/	/	/	/	/	-	/	-
50 - 60	19	16	14	/	/	/	/	-	-	/	/
60 - 65	7	5	/	/	-	/	/	/	/	/	/
65 und mehr	6	/	/	-	-	-	/	-	-	/	/
Zusammen	61	48	42	/	/	/	8	/	/	12	/
Ersatzkasse											
unter 15	40	X	X	X	X	X	X	X	X	40	7
15 - 20	17	/	/	/	/	/	/	/	-	14	/
20 - 30	276	160	33	14	101	11	23	9	/	107	9
30 - 40	552	485	107	24	340	14	84	9	/	58	7
40 - 50	642	609	155	23	421	9	158	/	/	28	6
50 - 60	628	578	163	28	381	6	185	5	/	45	12
60 - 65	145	109	44	7	57	/	39	/	-	36	9
65 und mehr	131	32	24	/	8	/	12	/	-	98	25
Zusammen	2 430	1 974	527	97	1 308	42	502	29	/	426	77
Private Krankenversicherung											
unter 15	245	X	X	X	X	X	X	X	X	245	51
15 - 20	78	15	/	10	/	/	/	/	/	63	15
20 - 30	558	451	104	227	105	14	102	6	/	101	21
30 - 40	1 198	1 115	284	482	330	18	271	9	/	73	17
40 - 50	1 246	1 169	318	558	280	13	311	7	/	69	17
50 - 60	818	703	198	364	132	9	191	/	/	111	26
60 - 65	253	118	43	55	18	/	33	/	/	135	29
65 und mehr	621	52	38	/	9	/	16	/	-	569	110
Zusammen	5 017	3 623	986	1 700	876	60	928	27	5	1 366	286

1) Einschließlich Auszubildende in anerkannten kaufmännischen und technischen Ausbildungsberufen.

3) Ortskrankenkasse, Betriebskrankenkasse (einschließlich der der Deutschen Bundesbahn, der Deutschen Bundespost und des Bundesverkehrsministeriums), See-Krankenkasse, Innungskrankenkasse, Bundesknappschaft, Landwirtschaftliche Krankenkasse und Ausländische Krankenkasse.

2) Einschließlich Auszubildende in anerkannten gewerblichen Ausbildungsberufen.

1 KRANKENVERSICHERUNG

1.3 Bevölkerung im April 1991 nach Art des Versicherungsschutzes, Art der Krankenkasse/-versicherung, Altersgruppen, Beteiligung am Erwerbsleben und Stellung im Beruf

1 000

Krankenkasse/ -versicherung Alter (von ... bis unter ... Jahren)	Bevöl- kerung ins- gesamt	Erwerbstätige						Erwerbslose		Nichterwerbspers.	
		zusammen	Selb- ständige, Mit- helfende Familien- angeh.	Beamte	Ange- stellte 1)	Arbeiter 2)	darunter (v. Sp. 2) mit zu- sätzlich. priv. Krk- versich.	zusammen	darunter mit zu- sätzlich. privater Kranken- versich.	zusammen	darunter mit zu- sätzlich. privater Kranken- versich.
I n s g e s a m t											
Freiwillig versichert											
Zusammen											
unter 15	313	x	x	x	x	x	x	x	x	313	61
15 - 20	111	20	/	11	/	/	/	/	/	88	18
20 - 30	1 065	741	178	249	262	53	140	28	/	295	38
30 - 40	2 104	1 904	503	516	819	66	402	27	/	173	26
40 - 50	2 270	2 127	616	594	862	55	541	18	/	125	26
50 - 60	1 869	1 649	540	404	658	46	456	15	/	205	45
60 - 65	518	302	138	63	95	6	90	/	/	215	46
65 und mehr	880	108	81	/	19	/	33	/	-	771	151
Zusammen	9 130	6 851	2 059	1 843	2 718	231	1 667	93	11	2 185	411
Als Rentner versichert											
RVO-Kasse und ähnliche 3)											
unter 15	19	x	x	x	x	x	x	x	x	19	/
15 - 20	14	/	/	-	/	/	-	/	-	12	/
20 - 30	13	/	/	-	/	/	-	/	-	11	/
30 - 40	27	/	/	-	/	/	/	/	/	24	/
40 - 50	105	6	/	-	/	/	/	/	-	97	/
50 - 60	613	31	10	-	6	15	/	6	/	576	24
60 - 65	1 390	51	27	-	6	18	/	/	/	1 335	63
65 und mehr	5 976	98	69	-	11	18	8	/	/	5 877	238
Zusammen	8 155	189	107	-	25	56	15	15	/	7 951	333
darunter: Bundesknappschaft											
unter 15	/	x	x	x	x	x	x	x	x	/	-
15 - 20	/	-	-	-	-	-	-	-	-	/	-
20 - 30	/	-	-	-	-	-	-	-	-	/	-
30 - 40	/	-	-	-	-	-	-	-	-	/	-
40 - 50	6	/	/	-	/	/	-	/	-	5	/
50 - 60	62	/	/	-	/	/	-	/	-	60	/
60 - 65	112	/	/	-	/	/	/	/	-	109	8
65 und mehr	401	/	/	-	/	/	-	/	-	399	16
Zusammen	583	6	/	-	/	/	/	/	-	576	27
Landwirtschaftliche Krankenkasse											
unter 15	/	x	x	x	x	x	x	x	x	/	-
15 - 20	/	-	-	-	-	-	-	-	-	/	-
20 - 30	/	/	/	-	/	-	-	-	-	-	-
30 - 40	/	/	/	-	-	-	-	-	-	-	-
40 - 50	/	/	/	-	-	-	-	-	-	-	-
50 - 60	18	/	/	-	/	/	/	/	-	13	/
60 - 65	43	10	10	-	/	-	/	-	-	32	/
65 und mehr	264	31	30	-	/	/	/	/	-	232	14
Zusammen	327	46	44	-	/	/	/	/	-	280	18
Ersatzkasse											
unter 15	7	x	x	x	x	x	x	x	x	7	/
15 - 20	5	/	-	-	-	/	-	-	-	5	/
20 - 30	10	/	/	-	/	/	-	-	-	9	/
30 - 40	11	/	/	-	/	/	/	-	-	10	/
40 - 50	36	/	/	-	/	/	/	/	/	32	/
50 - 60	144	7	-	-	/	/	/	/	/	135	17
60 - 65	466	18	5	/	8	/	/	/	-	447	63
65 und mehr	1 920	35	18	/	13	/	9	/	/	1 884	261
Zusammen	2 599	65	25	/	27	12	14	/	/	2 529	348

1) Einschließlich Auszubildende in anerkannten kaufmännischen und technischen Ausbildungsberufen.

3) Ortskrankenkasse, Betriebskrankenkasse (einschließlich der der Deutschen Bundesbahn, der Deutschen Bundespost und des Bundesverkehrsministeriums), See-Krankenkasse, Innungskrankenkasse, Bundesknappschaft, Landwirtschaftliche Krankenkasse und Ausländische Krankenkasse.

2) Einschließlich Auszubildende in anerkannten gewerblichen Ausbildungsberufen.

1 KRANKENVERSICHERUNG

1.3 Bevölkerung im April 1991 nach Art des Versicherungsschutzes, Art der Krankenkasse/-versicherung, Altersgruppen, Beteiligung am Erwerbsleben und Stellung im Beruf

1 000

Krankenkasse/ -versicherung Alter (von ... bis unter ... Jahren)	Bevöl- kerung ins- gesamt	Erwerbstätige						Erwerbslose		Nichterwerbspers.	
		zusammen	Selb- ständige, Mit- helfende Familien- angeh.	Beamte	Ange- stellte 1)	Arbeiter 2)	darunter (v. Sp. 2) mit zu- sätzlich. priv. Krk- versich.	zusammen	darunter mit zu- sätzlich. privater Kranken- versich.	zusammen	darunter mit zu- sätzlich. privater Kranken- versich.
Insgesamt											
Als Rentner versichert											
Zusammen											
unter 15	26	X	X	X	X	X	X	X	X	26	/
15 - 20	19	/	/	-	/	/	/	/	/	18	/
20 - 30	22	/	/	-	/	/	/	/	-	20	/
30 - 40	38	/	/	-	/	/	/	/	/	34	/
40 - 50	141	9	/	-	/	/	/	/	/	129	8
50 - 60	757	38	11	-	9	18	/	8	/	710	41
60 - 65	1 855	68	32	/	14	22	8	/	/	1 782	126
65 und mehr	7 896	133	87	/	24	22	16	/	/	7 761	499
Zusammen	10 754	254	133	/	52	69	29	20	/	10 480	681
Als Familienmitglied mitversichert											
RVD-Kasse und ähnliche 3)											
unter 15	5 548	X	X	X	X	X	X	X	X	5 548	288
15 - 20	1 178	24	9	-	/	11	/	38	/	1 117	51
20 - 30	1 120	117	28	/	35	54	12	75	/	928	54
30 - 40	1 030	197	70	/	44	82	21	62	/	771	53
40 - 50	872	178	76	/	33	68	16	45	/	650	49
50 - 60	1 350	193	104	/	24	65	18	43	/	1 114	60
60 - 65	572	36	25	-	/	8	/	/	/	533	28
65 und mehr	710	14	12	-	/	/	/	/	/	696	35
Zusammen	12 381	759	324	/	144	290	72	266	13	11 356	618
darunter: Bundesknappschaft											
unter 15	139	X	X	X	X	X	X	X	X	139	8
15 - 20	41	/	/	-	/	/	/	/	/	39	/
20 - 30	33	/	/	-	/	/	/	/	/	30	/
30 - 40	34	/	/	-	/	/	/	/	/	29	/
40 - 50	37	/	/	-	/	/	/	/	/	32	/
50 - 60	86	/	/	-	/	/	/	/	-	81	5
60 - 65	61	/	/	-	/	/	-	/	/	60	/
65 und mehr	87	-	-	-	-	-	-	-	-	87	/
Zusammen	518	14	/	-	/	8	/	6	/	498	26
Landwirtschaftliche Krankenkasse											
unter 15	234	X	X	X	X	X	X	X	X	234	17
15 - 20	53	5	5	-	/	/	/	/	-	47	/
20 - 30	45	18	15	-	/	/	/	/	-	26	/
30 - 40	47	36	33	-	/	/	/	/	-	10	/
40 - 50	46	37	35	-	/	/	/	/	-	9	/
50 - 60	87	57	54	/	/	/	7	/	/	30	/
60 - 65	35	14	14	-	/	/	/	-	-	21	/
65 und mehr	37	8	8	-	/	/	/	-	-	29	/
Zusammen	584	176	163	/	6	7	18	/	/	406	33
Ersatzkasse											
unter 15	2 680	X	X	X	X	X	X	X	X	2 680	258
15 - 20	634	15	/	-	5	7	/	8	/	611	76
20 - 30	626	60	8	/	32	20	7	28	/	538	57
30 - 40	524	87	20	/	46	20	13	34	/	403	52
40 - 50	448	82	23	/	41	17	19	20	/	347	68
50 - 60	500	61	20	/	26	15	13	17	/	422	79
60 - 65	190	7	/	-	/	/	/	/	/	182	30
65 und mehr	188	/	/	-	/	/	/	/	/	187	29
Zusammen	5 792	312	76	/	152	82	56	108	10	5 371	649

1) Einschließlich Auszubildende in anerkannten kaufmännischen und technischen Ausbildungsberufen.

2) Einschließlich Auszubildende in anerkannten gewerblichen Ausbildungsberufen.

3) Ortskrankenkasse, Betriebskrankenkasse (einschließlich der der Deutschen Bundesbahn, der Deutschen Bundespost und des Bundesverkehrsministeriums), See-Krankenkasse, Innungskrankenkasse, Bundesknappschaft, Landwirtschaftliche Krankenkasse und Ausländische Krankenkasse.

1 KRANKENVERSICHERUNG

1.3 Bevölkerung im April 1991 nach Art des Versicherungsschutzes, Art der Krankenkasse/-versicherung, Altersgruppen, Beteiligung am Erwerbsleben und Stellung im Beruf

1 000

Krankenkasse/ -versicherung		Bevöl- kerung	Erwerbstätige						Erwerbslose		Nichterwerbspers.	
			zusammen	Selb- ständige, Mit- helfende Familien- angeh.	Beamte	Ange- stellte 1)	Arbeiter 2)	darunter (v.Sp. 2) mit zu- sätzlich. priv.Krk- versich.	zusammen	darunter mit zu- sätzlich. privater Kranken- versich.	zusammen	darunter mit zu- sätzlich. privater Kranken- versich.
I n s g e s a m t												
Als Familienmitglied mitversichert												
Private Krankenversicherung												
unter 15	15	931	X	X	X	X	X	X	X	X	931	154
15 - 20	20	236	/	/	/	/	/	/	/	/	230	39
20 - 30	30	192	19	/	/	10	5	/	/	/	169	28
30 - 40	40	151	29	10	/	13	/	7	7	/	114	21
40 - 50	50	148	31	9	/	14	6	8	/	/	112	25
50 - 60	60	127	18	/	/	7	/	/	/	/	108	25
60 - 65	65	48	/	/	/	/	/	/	-	-	46	7
65 und mehr		76	/	/	-	/	-	/	-	-	75	13
Zusammen		1 909	105	31	6	46	22	25	18	/	1 786	312
Zusammen												
unter 15	15	9 160	X	X	X	X	X	X	X	X	9 160	700
15 - 20	20	2 048	43	13	/	10	21	/	47	/	1 958	166
20 - 30	30	1 938	196	40	/	76	80	22	106	5	1 635	140
30 - 40	40	1 705	313	100	/	103	107	41	103	9	1 288	126
40 - 50	50	1 469	290	108	/	88	91	43	70	6	1 109	141
50 - 60	60	1 977	272	128	/	58	84	35	61	/	1 644	164
60 - 65	65	811	46	30	/	6	10	/	/	/	760	66
65 und mehr		975	16	13	-	/	/	/	/	/	958	76
Zusammen		20 081	1 176	432	8	342	394	152	392	26	18 513	1 578
Sonstiger Versicherungsschutz												
Freie Heilfürsorge der Polizei u. Bundeswehr												
Zusammen		620	620	X	567	52	X	102	X	X	X	X
Anspruchsberechtigt als Sozialhilfe- empfänger 3)												
Zusammen		824	18	/	-	/	13	/	132	/	673	8
Zusammen Zusammen		1 443	638	/	567	55	13	102	132	/	673	8
Nicht krankenversichert												
Zusammen												
unter 15	15	135	X	X	X	X	X	X	X	X	135	X
15 - 20	20	23	/	-	/	/	/	X	/	X	21	X
20 - 30	30	34	11	/	/	/	/	X	/	X	19	X
30 - 40	40	28	10	/	/	5	/	X	/	X	15	X
40 - 50	50	23	9	/	/	/	/	X	/	X	11	X
50 - 60	60	28	10	/	/	/	/	X	/	X	16	X
60 - 65	65	11	/	/	/	/	/	X	/	X	9	X
65 und mehr		39	/	/	-	/	-	X	/	X	38	X
Zusammen		321	44	9	/	18	14	X	12	X	265	X
Insgesamt												
Insgesamt												
unter 15	15	9 833	X	X	X	X	X	X	X	X	9 833	766
15 - 20	20	3 421	1 223	18	33	477	695	77	72	/	2 126	186
20 - 30	30	10 354	7 598	299	618	3 566	3 116	762	421	22	2 334	198
30 - 40	40	9 248	7 193	723	606	3 420	2 444	967	407	24	1 648	160
40 - 50	50	8 410	6 675	855	651	2 942	2 226	1 051	305	19	1 430	177
50 - 60	60	8 965	5 894	851	444	2 295	2 304	866	414	22	2 658	251
60 - 65	65	3 672	799	256	64	254	225	136	53	/	2 820	240
65 und mehr		9 986	302	202	5	59	36	58	/	/	9 679	729
Insgesamt		63 889	29 684	3 205	2 421	13 014	11 045	3 917	1 676	94	32 528	2 707

1) Einschließlich Auszubildende in anerkannten kaufmännischen und technischen Ausbildungsberufen.

2) Einschließlich Auszubildende in anerkannten gewerblichen Ausbildungsberufen.

3) Anspruchsberechtigt als Sozialhilfeempfänger, Kriegsschadentrentner oder Empfänger von Unterhaltshilfe aus dem Lastenausgleich.

1 KRANKENVERSICHERUNG

1.4 Erwerbstätige im April 1991 nach Art der Krankenkasse/-versicherung, Art des Versicherungsschutzes und monatlichem Nettoeinkommen

1 000

Krankenkasse/-versicherung Art des Versicherungsschutzes	Erwerbs- tätige ins- gesamt	Mit Angabe des Ein- kommens zus.	Davon mit einem monatl. Nettoeinkommen von ... bis unter ... DM								Ohne Angabe des Ein- kommens 1)
			unter	600	1 000	1 400	1 800	2 200	3 000	4 000	
			600	1 000	1 400	1 800	2 200	3 000	4 000 und mehr		
M ä n n l i c h											
RVO-Kasse und ähnliche 2)											
Pflichtversichert	9 044	8 400	343	306	237	894	2 095	3 458	880	187	644
Freiwillig versichert	1 000	897	8	12	21	26	53	160	262	354	103
Als Rentner versichert	94	41	/	/	7	8	9	7	/	/	53
Als Familienmitglied mitvers.	51	31	15	/	/	/	/	/	/	/	20
Zusammen	10 190	9 369	368	326	267	930	2 160	3 629	1 146	544	820
darunter: Bundesknappschaft											
Pflichtversichert	188	177	/	6	/	7	27	83	30	17	12
Freiwillig versichert	9	8	/	/	/	/	/	/	/	/	/
Als Rentner versichert	/	/	-	-	/	/	/	/	/	/	/
Als Familienmitglied mitvers.	/	/	/	-	/	-	/	/	/	-	/
Zusammen	201	188	/	7	/	7	28	85	32	22	14
Landwirtschaftliche Krankenkasse											
Pflichtversichert	314	29	/	/	/	/	/	/	/	/	285
Freiwillig versichert	39	9	/	/	/	/	/	/	/	/	29
Als Rentner versichert	30	/	/	/	/	/	/	/	-	-	29
Als Familienmitglied mitvers.	10	/	/	/	/	-	-	/	-	-	9
Zusammen	393	41	/	/	/	5	/	8	/	6	352
Ersatzkasse											
Pflichtversichert	2 620	2 486	77	121	67	172	378	956	519	195	135
Freiwillig versichert	1 551	1 450	9	12	18	22	33	151	414	790	101
Als Rentner versichert	29	25	/	/	/	/	/	7	/	5	/
Als Familienmitglied mitvers.	42	32	16	6	/	/	/	/	/	/	10
Zusammen	4 242	3 993	102	141	91	198	416	1 116	938	991	250
Private Krankenversicherung											
Freiwillig versichert	2 623	2 468	16	17	39	60	143	464	599	1 130	155
Als Familienmitglied mitvers.	13	11	/	/	/	/	/	/	/	/	/
Zusammen	2 636	2 479	21	18	40	61	143	465	599	1 131	158
Sonstiger Versicherungsschutz											
Freie Heilfürsorge der Polizei und Bundeswehr	615	588	157	51	16	45	69	116	94	39	27
Anspruchsberechtigt als Sozialhilfeempfänger usw. 3)	8	7	/	/	/	-	/	/	/	-	/
Zusammen	623	595	161	53	17	45	69	116	94	39	27
Zusammen											
Pflichtversichert	11 665	10 886	420	428	304	1 066	2 473	4 415	1 399	382	779
Freiwillig versichert	5 174	4 814	33	40	78	109	229	776	1 275	2 274	359
Als Rentner versichert	124	67	/	/	9	10	13	14	7	9	57
Als Familienmitglied mitvers.	106	74	36	13	7	/	/	5	/	/	32
Freie Heilfürsorge der Polizei und Bundeswehr	615	588	157	51	16	45	69	116	94	39	27
Anspruchsberechtigt als Sozialhilfeempfänger usw. 3)	8	7	/	/	/	-	/	/	/	-	/
Nicht krankenversichert	28	17	/	/	/	/	/	/	/	/	11
Zusammen	17 719	16 453	654	539	416	1 237	2 790	5 328	2 780	2 709	1 266

1) Einschließlich der Selbständigen in der Land- und Forstwirtschaft, Fischerei und Mithelfenden Familienangehörigen aller Wirtschaftsbereiche.
3) Anspruchsberechtigt als Sozialhilfeempfänger, Kriegsschadenrentner oder Empfänger von Unterhaltshilfe aus dem Lastenausgleich.

2) Ortskrankenkasse, Betriebskrankenkasse (einschl. der der Deutschen Bundesbahn, der Deutschen Bundespost und des Bundesverkehrsministeriums), See-Krankenkasse, Innungskrankenkasse, Bundesknappschaft, Landwirtschaftliche Krankenkasse und Ausländische Krankenkasse.

1 KRANKENVERSICHERUNG

1.4 Erwerbstätige im April 1991 nach Art der Krankenkasse/-versicherung, Art des Versicherungsschutzes und monatlichem Nettoeinkommen

1 000

Krankenkasse/-versicherung Art des Versicherungsschutzes	Erwerbs- tätige ins- gesamt	Mit Angabe des Ein- kommens zus.	Davon mit einem monatl. Nettoeinkommen von ... bis unter ... DM								Ohne Angabe des Ein- kommens 1)
			unter 600	600 1 000	1 000 1 400	1 400 1 800	1 800 2 200	2 200 3 000	3 000 4 000	4 000 und mehr	
			Weiblich								
RVO-Kasse und ähnliche 2)											
Pflichtversichert	4 627	4 378	462	829	919	1 004	671	419	62	14	249
Freiwillig versichert	254	214	25	21	27	24	25	43	28	20	40
Als Rentner versichert	94	59	7	13	16	12	5	/	/	/	35
Als Familienmitglied mitvers.	708	369	329	19	9	/	/	/	/	/	339
Zusammen	5 683	5 020	823	882	970	1 045	704	468	92	35	664
darunter:											
Bundesknappschaft											
Pflichtversichert	26	24	/	/	/	/	/	/	/	/	/
Freiwillig versichert	/	/	-	-	/	-	/	/	/	/	/
Als Rentner versichert	/	/	/	/	/	/	/	/	/	-	/
Als Familienmitglied mitvers.	13	9	8	/	/	/	/	/	-	-	/
Zusammen	43	37	11	/	/	5	6	6	/	/	6
Landwirtschaftliche Krankenkasse											
Pflichtversichert	76	10	/	/	/	/	/	/	/	/	66
Freiwillig versichert	9	/	-	/	/	/	/	/	/	/	7
Als Rentner versichert	16	/	/	/	/	/	/	-	-	/	14
Als Familienmitglied mitvers.	166	7	/	/	/	/	/	-	-	/	160
Zusammen	268	21	8	/	/	/	/	/	/	/	247
Ersatzkasse											
Pflichtversichert	4 430	4 218	312	621	680	827	841	774	132	30	211
Freiwillig versichert	424	377	29	24	30	30	37	90	85	53	46
Als Rentner versichert	36	29	/	/	/	5	/	6	/	/	7
Als Familienmitglied mitvers.	270	189	162	14	7	/	/	/	/	/	82
Zusammen	5 159	4 813	505	663	722	865	883	871	220	84	346
Private Krankenversicherung											
Freiwillig versichert	1 000	930	44	30	59	77	110	212	228	171	71
Als Familienmitglied mitvers.	92	65	47	6	/	/	/	/	/	/	27
Zusammen	1 092	995	91	36	62	79	111	214	229	172	97
Sonstiger Versicherungsschutz											
Freie Heilfürsorge der Polizei und Bundeswehr	/	/	/	-	/	/	/	/	/	-	/
Anspruchsberechtigt als Sozialhilfeempfänger usw. 3)	10	10	/	/	/	/	/	-	-	-	/
Zusammen	15	14	/	/	/	/	/	/	/	-	/
Zusammen											
Pflichtversichert	9 057	8 596	774	1 450	1 598	1 831	1 512	1 193	195	44	460
Freiwillig versichert	1 678	1 521	98	75	116	131	172	344	341	243	157
Als Rentner versichert	130	88	9	17	21	18	9	10	/	/	42
Als Familienmitglied mitvers.	1 070	622	538	39	19	10	6	6	/	/	448
Freie Heilfürsorge der Polizei und Bundeswehr	/	/	/	-	/	/	/	/	/	-	/
Anspruchsberechtigt als Sozialhilfeempfänger usw. 3)	10	10	/	/	/	/	/	-	-	-	/
Nicht krankenversichert	16	9	/	/	/	/	/	/	/	/	7
Zusammen	11 965	10 850	1 424	1 585	1 758	1 993	1 701	1 556	542	291	1 116

1) Einschließlich der Selbständigen in der Land- und Forstwirtschaft, Fischerei und Mithelfenden Familienangehörigen aller Wirtschaftsbereiche.
3) Anspruchsberechtigt als Sozialhilfeempfänger, Kriegsschadenrentner oder Empfänger von Unterhaltshilfe aus dem Lastenausgleich.

2) Ortskrankenkasse, Betriebskrankenkasse (einschl. der der Deutschen Bundesbahn, der Deutschen Bundespost und des Bundesverkehrsministeriums), See-Krankenkasse, Innungskrankenkasse, Bundesknappschaft, Landwirtschaftliche Krankenkasse und Ausländische Krankenkasse.

1 KRANKENVERSICHERUNG

1.4 Erwerbstätige im April 1991 nach Art der Krankenkasse/-versicherung, Art des Versicherungsschutzes und monatlichem Nettoeinkommen

1 000

Krankenkasse/-versicherung Art des Versicherungsschutzes	Erwerbs- tätige ins- gesamt	Mit Angabe des Ein- kommens zus.	Davon mit einem monatl. Nettoeinkommen von ... bis unter ... DM								Ohne Angabe des Ein- kommens 1)
			unter 600	600 1 000	1 000 1 400	1 400 1 800	1 800 2 200	2 200 3 000	3 000 4 000	4 000 und mehr	
			I n s g e s a m t								
RVO-Kasse und ähnliche 2)											
Pflichtversichert	13 671	12 778	805	1 135	1 155	1 897	2 765	3 877	942	201	893
Freiwillig versichert	1 254	1 111	33	33	49	51	78	203	290	373	143
Als Rentner versichert	189	101	8	16	23	20	15	12	/	/	88
Als Familienmitglied mitvers.	759	400	344	24	11	7	6	5	/	/	359
Zusammen	15 873	14 389	1 190	1 208	1 238	1 975	2 864	4 097	1 238	579	1 484
darunter:											
Bundesknappschaft											
Pflichtversichert	214	200	6	10	5	10	32	88	31	17	13
Freiwillig versichert	11	9	/	/	/	/	/	/	/	/	/
Als Rentner versichert	6	5	/	/	/	/	/	/	/	/	/
Als Familienmitglied mitvers.	14	10	8	/	/	/	/	/	/	-	/
Zusammen	245	225	14	11	7	12	34	91	33	23	20
Landwirtschaftliche Krankenkasse											
Pflichtversichert	390	39	7	6	5	6	/	6	/	/	351
Freiwillig versichert	48	12	/	/	/	/	/	/	/	/	37
Als Rentner versichert	46	/	/	/	/	/	/	-	-	/	43
Als Familienmitglied mitvers.	176	7	5	/	/	/	/	/	-	/	169
Zusammen	661	62	13	8	7	7	7	8	/	8	599
Ersatzkasse											
Pflichtversichert	7 050	6 704	389	743	747	999	1 219	1 731	651	225	346
Freiwillig versichert	1 974	1 827	39	36	48	52	70	241	499	843	148
Als Rentner versichert	65	54	/	5	6	7	8	12	7	6	11
Als Familienmitglied mitvers.	312	221	178	20	11	/	/	/	/	/	91
Zusammen	9 402	8 805	608	804	812	1 063	1 299	1 986	1 158	1 075	596
Private Krankenversicherung											
Freiwillig versichert	3 623	3 398	60	47	97	137	253	676	826	1 301	226
Als Familienmitglied mitvers.	105	76	51	8	/	/	/	/	/	/	29
Zusammen	3 728	3 473	111	54	102	140	255	679	828	1 303	255
Sonstiger Versicherungsschutz											
Freie Heilfürsorge der Polizei und Bundeswehr	620	592	158	51	17	46	69	117	95	39	28
Anspruchsberechtigt als Sozialhilfeempfänger usw. 3)	18	17	7	5	/	/	/	/	/	-	/
Zusammen	638	609	165	57	20	47	70	117	95	39	28
Insgesamt											
Pflichtversichert	20 721	19 482	1 194	1 878	1 902	2 897	3 985	5 608	1 593	425	1 240
Freiwillig versichert	6 851	6 335	131	116	194	240	401	1 120	1 615	2 517	517
Als Rentner versichert	254	154	10	21	29	27	23	24	10	10	99
Als Familienmitglied mitvers.	1 176	696	574	52	26	15	9	11	6	/	480
Freie Heilfürsorge der Polizei und Bundeswehr	620	592	158	51	17	46	69	117	95	39	28
Anspruchsberechtigt als Sozialhilfeempfänger usw. 3)	18	17	7	5	/	/	/	/	/	-	/
Nicht krankenversichert	44	26	/	/	/	/	/	/	/	/	18
Insgesamt	29 684	27 303	2 078	2 124	2 174	3 230	4 492	6 884	3 322	2 999	2 382

1) Einschließlich der Selbständigen in der Land- und Forstwirtschaft, Fischerei und Mithelfenden Familienangehörigen aller Wirtschaftsbereiche.
3) Anspruchsberechtigt als Sozialhilfeempfänger, Kriegsschadenrentner oder Empfänger von Unterhaltshilfe aus dem Lastenausgleich.

2) Ortskrankenkasse, Betriebskrankenkasse (einschl. der der Deutschen Bundesbahn, der Deutschen Bundespost und des Bundesverkehrsministeriums), See-Krankenkasse, Innungskrankenkasse, Bundesknappschaft, Landwirtschaftliche Krankenkasse und Ausländische Krankenkasse.

1 KRANKENVERSICHERUNG

1.5 Erwerbstätige im April 1991 nach Art des Versicherungsschutzes, Art der Krankenkasse/-versicherung, Wirtschaftsabteilungen und Stellung im Beruf

1 000

Krankenkasse/-versicherung Wirtschaftsabteilung	Erwerbs- tätige insgesamt	Selb- ständige	Mit- helfende Familien- angehörige	Beamte	Ange- stellte 1)	Arbeiter 2)	Darunter (von Sp.1) mit zusätzl. privater Kranken- versich.	
M ä n n l i c h								
Pflichtversichert								
RVO-Kasse und ähnliche 3)								
Land- und Forstwirtschaft, Fischerei	428	267	21	X	18	122	40	
Energie- und Wasserversorgung, Bergbau	294	/	-	X	65	228	29	
Verarbeitendes Gewerbe	4 564	31	/	X	612	3 921	322	
Baugewerbe	1 337	13	/	X	95	1 229	102	
Handel	541	14	/	X	191	335	45	
Verkehr und Nachrichtenübermittlung	613	6	-	X	123	484	48	
Kreditinstitute und Versicherungsgewerbe	73	/	-	X	65	6	9	
Dienstleistungen, soweit von Unternehmen und Freien								
Berufen erbracht	735	21	/	X	285	429	55	
Organisationen ohne Erwerbszweck und Priv. Haushalte	62	/	/	X	32	29	5	
Gebietskörperschaften und Sozialversicherung	398	X	X	X	140	258	31	
Zusammen	9 044	355	22	X	1 625	7 041	686	
darunter:								
Bundesknappschaft	Zusammen	188	/	/	X	47	140	19
Landwirtschaftliche Krankenkasse	Zusammen	314	266	19	X	8	21	37
Ersatzkasse								
Land- und Forstwirtschaft, Fischerei	30	/	-	X	13	14	/	
Energie- und Wasserversorgung, Bergbau	42	/	-	X	34	8	/	
Verarbeitendes Gewerbe	917	9	/	X	624	284	103	
Baugewerbe	135	/	/	X	80	50	14	
Handel	438	9	/	X	390	39	52	
Verkehr und Nachrichtenübermittlung	109	/	/	X	81	26	13	
Kreditinstitute und Versicherungsgewerbe	193	/	-	X	190	/	28	
Dienstleistungen, soweit von Unternehmen und Freien								
Berufen erbracht	459	18	/	X	396	44	58	
Organisationen ohne Erwerbszweck und Priv. Haushalte	65	/	-	X	60	/	7	
Gebietskörperschaften und Sozialversicherung	233	X	X	X	214	19	26	
Zusammen	2 620	47	/	X	2 082	491	308	
Zusammen								
Land- und Forstwirtschaft, Fischerei	458	270	21	X	31	137	44	
Energie- und Wasserversorgung, Bergbau	337	/	-	X	99	236	33	
Verarbeitendes Gewerbe	5 481	40	/	X	1 235	4 205	425	
Baugewerbe	1 472	17	/	X	175	1 279	117	
Handel	979	23	/	X	581	374	97	
Verkehr und Nachrichtenübermittlung	721	8	/	X	204	510	61	
Kreditinstitute und Versicherungsgewerbe	266	/	-	X	255	9	37	
Dienstleistungen, soweit von Unternehmen und Freien								
Berufen erbracht	1 194	39	/	X	681	473	113	
Organisationen ohne Erwerbszweck und Priv. Haushalte	126	/	/	X	92	34	12	
Gebietskörperschaften und Sozialversicherung	631	X	X	X	354	277	57	
Zusammen	11 665	402	23	X	3 707	7 532	994	
Freiwillig versichert								
RVO-Kasse und ähnliche 3)								
Land- und Forstwirtschaft, Fischerei	42	37	/	/	/	/	6	
Energie- und Wasserversorgung, Bergbau	22	/	-	/	15	7	/	
Verarbeitendes Gewerbe	426	95	/	/	269	59	79	
Baugewerbe	106	72	/	/	20	13	23	
Handel	97	66	/	/	27	/	23	
Verkehr und Nachrichtenübermittlung	54	30	-	/	14	7	9	
Kreditinstitute und Versicherungsgewerbe	38	9	-	/	28	/	10	
Dienstleistungen, soweit von Unternehmen und Freien								
Berufen erbracht	168	103	/	6	50	6	35	
Organisationen ohne Erwerbszweck und Priv. Haushalte	9	/	-	/	7	/	/	
Gebietskörperschaften und Sozialversicherung	39	X	X	21	15	/	6	
Zusammen	1 000	413	5	34	446	102	196	
darunter:								
Bundesknappschaft	Zusammen	9	/	-	/	5	/	/
Landwirtschaftliche Krankenkasse	Zusammen	39	33	/	/	/	/	7

1) Einschließlich Auszubildende in anerkannten kaufmännischen und technischen Ausbildungsberufen.

3) Ortskrankenkasse, Betriebskrankenkasse (einschließlich der der Deutschen Bundesbahn, der Deutschen Bundespost und des Bundesverkehrsministeriums), See-Krankenkasse, Innungskrankenkasse, Bundesknappschaft, Landwirtschaftliche Krankenkasse und Ausländische Krankenkasse.

2) Einschließlich Auszubildende in anerkannten gewerblichen Ausbildungsberufen.

1 KRANKENVERSICHERUNG

1.5 Erwerbstätige im April 1991 nach Art der Versicherungsschutzes, Art der Krankenkasse/-versicherung, Wirtschaftsabteilungen und Stellung im Beruf

1 000

Krankenkasse/-versicherung Wirtschaftsabteilung	Erwerbs- tätige insgesamt	Selb- ständige	Mit- helfende Familien- angehörige	Beamte	Ange- stellte 1)	Arbeiter 2)	Darunter (von Sp.1) mit zusätzl. privater Kranken- versich.
M ä n n l i c h							
Freiwillig versichert							
Ersatzkasse							
Land- und Forstwirtschaft, Fischerei	11	7	/	/	/	/	/
Energie- und Wasserversorgung, Bergbau	29	/	-	/	27	/	6
Verarbeitendes Gewerbe	587	70	/	/	500	15	147
Baugewerbe	89	32	-	/	54	/	28
Handel	204	93	/	/	109	/	61
Verkehr und Nachrichtenübermittlung	48	13	-	6	26	/	12
Kreditinstitute und Versicherungsgewerbe	129	17	-	/	110	/	43
Dienstleistungen, soweit von Unternehmen und Freien Berufen erbracht	335	137	/	20	175	/	82
Organisationen ohne Erwerbszweck und Priv. Haushalte	28	/	-	/	23	/	/
Gebietskörperschaften und Sozialversicherung	91	x	x	34	56	/	14
Zusammen	1 551	370	/	67	1 082	30	399
Private Krankenversicherung							
Land- und Forstwirtschaft, Fischerei	20	11	/	6	/	/	/
Energie- und Wasserversorgung, Bergbau	11	/	/	/	9	/	/
Verarbeitendes Gewerbe	349	132	/	/	197	17	94
Baugewerbe	107	77	/	/	25	/	34
Handel	208	140	/	/	64	/	61
Verkehr und Nachrichtenübermittlung	428	33	/	368	23	/	107
Kreditinstitute und Versicherungsgewerbe	124	40	/	7	77	/	35
Dienstleistungen, soweit von Unternehmen und Freien Berufen erbracht	820	324	/	312	176	6	220
Organisationen ohne Erwerbszweck und Priv. Haushalte	43	/	-	22	19	/	8
Gebietskörperschaften und Sozialversicherung	512	x	x	480	29	/	119
Zusammen	2 623	757	/	1 201	620	40	685
Zusammen							
Land- und Forstwirtschaft, Fischerei	73	55	/	7	/	/	13
Energie- und Wasserversorgung, Bergbau	62	/	/	/	51	9	12
Verarbeitendes Gewerbe	1 362	297	/	6	966	91	321
Baugewerbe	302	181	/	/	99	20	85
Handel	509	298	/	/	199	7	145
Verkehr und Nachrichtenübermittlung	529	77	/	376	63	14	129
Kreditinstitute und Versicherungsgewerbe	291	66	/	9	215	/	87
Dienstleistungen, soweit von Unternehmen und Freien Berufen erbracht	1 322	564	/	337	401	16	337
Organisationen ohne Erwerbszweck und Priv. Haushalte	79	/	-	26	49	/	14
Gebietskörperschaften und Sozialversicherung	643	x	x	535	100	7	139
Zusammen	5 174	1 541	12	1 302	2 148	171	1 280
Als Rentner versichert							
Zusammen							
Land- und Forstwirtschaft, Fischerei	52	23	27	-	/	/	/
Energie- und Wasserversorgung, Bergbau	/	/	-	-	/	/	/
Verarbeitendes Gewerbe	20	6	/	-	/	9	/
Baugewerbe	/	/	/	-	/	/	/
Handel	12	/	/	/	/	/	/
Verkehr und Nachrichtenübermittlung	5	/	/	/	/	/	/
Kreditinstitute und Versicherungsgewerbe	/	/	-	-	/	/	/
Dienstleistungen, soweit von Unternehmen und Freien Berufen erbracht	23	9	/	-	/	6	/
Organisationen ohne Erwerbszweck und Priv. Haushalte	/	-	-	/	/	/	-
Gebietskörperschaften und Sozialversicherung	/	x	x	/	/	/	/
Zusammen	124	47	32	/	19	26	14
davon:							
RVO-Kasse und ähnliche 3)	Zusammen	94	35	29	-	8	7
darunter:							
Bundesknappschaft	Zusammen	/	/	/	-	/	/
Landwirtschaftliche Krankenkasse	Zusammen	30	12	17	-	/	/
Ersatzkasse	Zusammen	29	12	/	/	10	7

1) Einschließlich Auszubildende in anerkannten kaufmännischen und technischen Ausbildungsberufen.

3) Ortskrankenkasse, Betriebskrankenkasse (einschließlich der der Deutschen Bundesbahn, der Deutschen Bundespost und des Bundesverkehrsministeriums), See-Krankenkasse, Innungskrankenkasse, Bundesknappschaft, Landwirtschaftliche Krankenkasse und Ausländische Krankenkasse.

2) Einschließlich Auszubildende in anerkannten gewerblichen Ausbildungsberufen.

1 KRANKENVERSICHERUNG

1.5 Erwerbstätige im April 1991 nach Art des Versicherungsschutzes, Art der Krankenkasse/-versicherung, Wirtschaftsabteilungen und Stellung im Beruf

1 000

Krankenkasse/-versicherung Wirtschaftsabteilung	Erwerbs- tätige insgesamt	Selb- ständige	Mit- helfende Familien- angehörige	Beamte	Ange- stellte 1)	Arbeiter 2)	Darunter (von Sp.1) mit zusätzl. privater Kranken- versich.
--	---------------------------------	-------------------	---	--------	---------------------	----------------	---

M ä n n l i c h

Als Familienmitglied mitversichert

Zusammen

Land- und Forstwirtschaft, Fischerei	13	/	10	-	/	/	/	
Energie- und Wasserversorgung, Bergbau	/	-	-	-	/	/	/	
Verarbeitendes Gewerbe	22	/	/	-	7	14	/	
Baugewerbe	/	/	/	-	/	/	/	
Handel	16	/	/	/	/	6	/	
Verkehr und Nachrichtenübermittlung	/	/	/	/	/	/	/	
Kreditinstitute und Versicherungsgewerbe	/	/	/	/	/	/	/	
Dienstleistungen, soweit von Unternehmen und Freien Berufen erbracht	/	/	-	-	/	-	/	
Organisationen ohne Erwerbszweck und Priv. Haushalte	38	6	/	/	17	13	/	
Gebietskörperschaften und Sozialversicherung	/	/	-	-	/	/	/	
	/	x	x	/	/	/	/	
Zusammen	106	11	16	/	36	43	12	
davon:								
RV0-Kasse und ähnliche 3)	Zusammen	51	/	11	-	12	23	/
darunter:								
Bundesknappschaft	Zusammen	/	-	-	-	/	/	/
Landwirtschaftliche Krankenkasse	Zusammen	10	/	8	-	/	/	/
Ersatzkasse	Zusammen	42	5	/	-	18	15	5
Private Krankenversicherung	Zusammen	13	/	/	/	5	/	/

Sonstiger Versicherungsschutz

Freie Heilfürsorge der Polizei und Bundeswehr	Zusammen	615	x	x	563	52	x	101
Anspruchsberechtigt als Sozialhilfeempf. 4)	Zusammen	8	/	-	-	/	5	/
Zusammen	Zusammen	623	/	-	563	53	5	101

Nicht krankenversichert

Zusammen

Land- und Forstwirtschaft, Fischerei	/	-	-	-	/	-	x
Energie- und Wasserversorgung, Bergbau	/	-	-	-	/	/	x
Verarbeitendes Gewerbe	8	/	-	/	/	/	x
Baugewerbe	/	/	-	-	/	/	x
Handel	/	/	/	-	/	/	x
Verkehr und Nachrichtenübermittlung	/	/	-	/	/	/	x
Kreditinstitute und Versicherungsgewerbe	/	/	-	-	/	-	x
Dienstleistungen, soweit von Unternehmen und Freien Berufen erbracht	6	/	/	/	/	/	x
Organisationen ohne Erwerbszweck und Priv. Haushalte	/	-	-	/	/	/	x
Gebietskörperschaften und Sozialversicherung	/	x	x	/	/	/	x
Zusammen	28	5	/	/	10	10	x

Zusammen

Zusammen

Land- und Forstwirtschaft, Fischerei	597	350	61	7	36	143	61
Energie- und Wasserversorgung, Bergbau	403	/	/	/	151	247	45
Verarbeitendes Gewerbe	6 893	345	/	6	2 216	4 323	752
Baugewerbe	1 787	201	/	/	277	1 306	203
Handel	1 521	330	8	/	790	391	246
Verkehr und Nachrichtenübermittlung	1 263	86	/	377	269	530	191
Kreditinstitute und Versicherungsgewerbe	562	70	/	9	473	11	125
Dienstleistungen, soweit von Unternehmen und Freien Berufen erbracht	2 628	621	9	338	1 147	512	461
Organisationen ohne Erwerbszweck und Priv. Haushalte	222	/	/	26	154	39	27
Gebietskörperschaften und Sozialversicherung	1 844	x	x	1 097	459	288	293
Zusammen	17 719	2 008	83	1 867	5 973	7 789	2 402

1) Einschließlich Auszubildende in anerkannten kaufmännischen und technischen Ausbildungsberufen.
 3) Ortskrankenkasse, Betriebskrankenkasse (einschließlich der der Deutschen Bundesbahn, der Deutschen Bundespost und des Bundesverkehrsministeriums), See-Krankenkasse, Innungskrankenkasse, Bundesknappschaft, Landwirtschaftliche Krankenkasse und Ausländische Krankenkasse.

2) Einschließlich Auszubildende in anerkannten gewerblichen Ausbildungsberufen.
 4) Anspruchsberechtigt als Sozialhilfeempfänger, Kriegsschadentrentner oder Empfänger von Unterhaltshilfe aus dem Lastenausgleich.

1 KRAKENVERSICHERUNG

1.5 Erwerbstätige im April 1991 nach Art des Versicherungsschutzes, Art der Krankenkasse/-versicherung, Wirtschaftsabteilungen und Stellung im Beruf

1 000

Krankenkasse/-versicherung Wirtschaftsabteilung	Erwerbs- tätige insgesamt	Selb- ständige	Mit- helfende Familien- angehörige	Beamte	Ange- stellte 1)	Arbeiter 2)	Darunter (von Sp.1) mit zusätzl. privater Kranken- versich.
Weiblich							
Pflichtversichert							
RVO-Kasse und ähnliche 3)							
Land- und Forstwirtschaft, Fischerei	115	21	42	X	11	41	12
Energie- und Wasserversorgung, Bergbau	26	-	-	X	15	11	/
Verarbeitendes Gewerbe	1 612	8	/	X	403	1 201	111
Baugewerbe	80	/	/	X	52	28	10
Handel	642	8	/	X	422	210	51
Verkehr und Nachrichtenübermittlung	183	/	/	X	96	86	16
Kreditinstitute und Versicherungsgewerbe	113	/	-	X	93	20	12
Dienstleistungen, soweit von Unternehmen und Freien							
Berufen erbracht	1 408	18	/	X	703	685	119
Organisationen ohne Erwerbszweck und Priv. Haushalte	158	/	/	X	77	80	11
Gebietskörperschaften und Sozialversicherung	291	X	X	X	170	121	24
Zusammen	4 627	58	46	X	2 042	2 482	367
darunter:							
Bundesknappschaft	Zusammen	26	/	-	X	18	7
Landwirtschaftliche Krankenkasse	Zusammen	76	20	40	X	7	9
Ersatzkasse							
Land- und Forstwirtschaft, Fischerei	23	/	/	X	14	8	/
Energie- und Wasserversorgung, Bergbau	23	/	-	X	22	/	/
Verarbeitendes Gewerbe	729	/	/	X	608	116	96
Baugewerbe	103	/	/	X	98	/	19
Handel	972	11	/	X	892	69	122
Verkehr und Nachrichtenübermittlung	115	/	/	X	106	8	17
Kreditinstitute und Versicherungsgewerbe	320	/	/	X	315	/	49
Dienstleistungen, soweit von Unternehmen und Freien							
Berufen erbracht	1 574	18	/	X	1 471	84	224
Organisationen ohne Erwerbszweck und Priv. Haushalte	170	/	-	X	160	9	23
Gebietskörperschaften und Sozialversicherung	401	X	X	X	392	9	51
Zusammen	4 430	37	/	X	4 079	310	606
Zusammen							
Land- und Forstwirtschaft, Fischerei	139	22	43	X	25	49	15
Energie- und Wasserversorgung, Bergbau	48	/	-	X	37	11	/
Verarbeitendes Gewerbe	2 340	12	/	X	1 011	1 317	207
Baugewerbe	183	/	/	X	150	32	29
Handel	1 614	19	/	X	1 314	279	174
Verkehr und Nachrichtenübermittlung	298	/	/	X	203	94	33
Kreditinstitute und Versicherungsgewerbe	433	/	/	X	408	23	60
Dienstleistungen, soweit von Unternehmen und Freien							
Berufen erbracht	2 982	36	/	X	2 174	769	343
Organisationen ohne Erwerbszweck und Priv. Haushalte	327	/	/	X	237	89	34
Gebietskörperschaften und Sozialversicherung	692	X	X	X	562	130	74
Zusammen	9 057	95	49	X	6 121	2 791	973
Freiwillig versichert							
RVO-Kasse und ähnliche 3)							
Land- und Forstwirtschaft, Fischerei	11	/	5	-	/	/	/
Energie- und Wasserversorgung, Bergbau	/	-	-	-	/	/	/
Verarbeitendes Gewerbe	53	13	/	/	28	8	10
Baugewerbe	7	/	/	-	/	/	/
Handel	45	29	/	/	11	/	8
Verkehr und Nachrichtenübermittlung	10	/	/	/	/	/	/
Kreditinstitute und Versicherungsgewerbe	8	/	/	-	6	/	/
Dienstleistungen, soweit von Unternehmen und Freien							
Berufen erbracht	102	58	/	5	27	8	15
Organisationen ohne Erwerbszweck und Priv. Haushalte	6	/	-	/	/	/	/
Gebietskörperschaften und Sozialversicherung	11	X	X	/	6	/	/
Zusammen	254	112	16	11	87	27	42
darunter:							
Bundesknappschaft	Zusammen	/	/	-	/	/	/
Landwirtschaftliche Krankenkasse	Zusammen	9	/	/	/	/	/

1) Einschließlich Auszubildende in anerkannten kaufmännischen und technischen Ausbildungsberufen.

3) Ortskrankenkasse, Betriebskrankenkasse (einschließlich der der Deutschen Bundesbahn, der Deutschen Bundespost und des Bundesverkehrsministeriums), See-Krankenkasse, Innungskrankenkasse, Bundesknappschaft, Landwirtschaftliche Krankenkasse und Ausländische Krankenkasse.

2) Einschließlich Auszubildende in anerkannten gewerblichen Ausbildungsberufen.

1 KRAKENVERSICHERUNG

1.5 Erwerbstätige im April 1991 nach Art des Versicherungsschutzes, Art der Krankenkasse/-versicherung, Wirtschaftsabteilungen und Stellung im Beruf

1 000

Krankenkasse/-versicherung Wirtschaftsabteilung	Erwerbs- tätige insgesamt	Selb- ständige	Mit- helfende Familien- angehörige	Beamte	Ange- stellte 1)	Arbeiter 2)	Darunter (von Sp.1) mit zusätzl. privater Kranken- versich.
Weiblich							
Freiwillig versichert							
Ersatzkasse							
Land- und Forstwirtschaft, Fischerei	/	/	/	-	/	/	/
Energie- und Wasserversorgung, Bergbau	/	-	-	-	/	-	-
Verarbeitendes Gewerbe	63	12	/	/	45	/	18
Baugewerbe	9	/	/	-	6	/	/
Handel	84	49	/	/	29	/	22
Verkehr und Nachrichtenübermittlung	12	/	/	/	6	/	/
Kreditinstitute und Versicherungsgewerbe	33	/	/	/	29	/	8
Dienstleistungen, soweit von Unternehmen und Freien							
Berufen erbracht	181	72	/	16	84	/	40
Organisationen ohne Erwerbszweck und Priv. Haushalte	14	/	/	/	11	/	/
Gebietskörperschaften und Sozialversicherung	23	x	x	8	14	/	/
Zusammen	424	143	11	30	226	13	102
Private Krankenversicherung							
Land- und Forstwirtschaft, Fischerei	6	/	/	/	/	/	/
Energie- und Wasserversorgung, Bergbau	/	-	-	/	/	-	-
Verarbeitendes Gewerbe	74	16	/	/	52	/	19
Baugewerbe	10	/	/	/	6	/	/
Handel	93	52	/	/	33	/	23
Verkehr und Nachrichtenübermittlung	94	5	/	79	9	/	25
Kreditinstitute und Versicherungsgewerbe	38	6	-	/	28	/	8
Dienstleistungen, soweit von Unternehmen und Freien							
Berufen erbracht	511	126	6	268	104	7	125
Organisationen ohne Erwerbszweck und Priv. Haushalte	14	/	/	/	8	/	/
Gebietskörperschaften und Sozialversicherung	159	x	x	143	15	/	36
Zusammen	1 000	210	14	500	257	20	242
Zusammen							
Land- und Forstwirtschaft, Fischerei	20	8	7	/	/	/	/
Energie- und Wasserversorgung, Bergbau	/	-	-	/	/	/	/
Verarbeitendes Gewerbe	189	40	7	/	125	14	46
Baugewerbe	26	7	/	/	15	/	8
Handel	222	130	8	/	73	9	54
Verkehr und Nachrichtenübermittlung	116	13	/	81	18	/	30
Kreditinstitute und Versicherungsgewerbe	79	10	/	/	62	/	18
Dienstleistungen, soweit von Unternehmen und Freien							
Berufen erbracht	794	256	15	290	214	19	180
Organisationen ohne Erwerbszweck und Priv. Haushalte	34	/	/	5	22	6	6
Gebietskörperschaften und Sozialversicherung	194	x	x	155	35	/	41
Zusammen	1 678	465	42	541	570	60	387
Als Rentner versichert							
Zusammen							
Land- und Forstwirtschaft, Fischerei	31	/	24	-	/	/	/
Energie- und Wasserversorgung, Bergbau	/	-	-	-	-	/	-
Verarbeitendes Gewerbe	16	/	/	-	/	9	/
Baugewerbe	/	/	/	-	/	/	/
Handel	25	/	/	-	10	6	/
Verkehr und Nachrichtenübermittlung	/	/	/	-	/	/	/
Kreditinstitute und Versicherungsgewerbe	/	/	/	-	/	/	/
Dienstleistungen, soweit von Unternehmen und Freien							
Berufen erbracht	39	9	/	-	11	15	6
Organisationen ohne Erwerbszweck und Priv. Haushalte	11	/	/	-	/	7	/
Gebietskörperschaften und Sozialversicherung	/	x	x	-	/	/	/
Zusammen	130	20	35	-	33	42	15
davon:							
RVO-Kasse und ähnliche 3)	Zusammen	94	14	29	-	17	7
darunter:							
Bundesknappschaft	Zusammen	/	/	/	-	/	/
Landwirtschaftliche Krankenkasse	Zusammen	16	/	13	-	/	/
Ersatzkasse	Zusammen	36	6	6	-	17	8

1) Einschließlich Auszubildende in anerkannten kaufmännischen und technischen Ausbildungsberufen.

3) Ortskrankenkasse, Betriebskrankenkasse (einschließlich der der Deutschen Bundesbahn, der Deutschen Bundespost und des Bundesverkehrsministeriums), See-Krankenkasse, Innungskrankenkasse, Bundesknappschaft, Landwirtschaftliche Krankenkasse und Ausländische Krankenkasse.

2) Einschließlich Auszubildende in anerkannten gewerblichen Ausbildungsberufen.

1 KRANKENVERSICHERUNG

1.5 Erwerbstätige im April 1991 nach Art des Versicherungsschutzes, Art der Krankenkasse/-versicherung, Wirtschaftsabteilungen und Stellung im Beruf

1 000

Krankenkasse/-versicherung Wirtschaftsabteilung	Erwerbs- tätige insgesamt	Selb- ständige	Mit- helfende Familien- angehörige	Beamte	Ange- stellte 1)	Arbeiter 2)	Darunter (von Sp.1) mit zusätzl. privater Kranken- versich.	
Weiblich								
Als Familienmitglied mitversichert								
Zusammen								
Land- und Forstwirtschaft, Fischerei	258	17	225	-	/	11	22	
Energie- und Wasserversorgung, Bergbau	/	/	-	-	/	/	/	
Verarbeitendes Gewerbe	146	10	15	-	42	80	19	
Baugewerbe	22	/	7	-	9	/	/	
Handel	203	20	19	-	94	70	28	
Verkehr und Nachrichtenübermittlung	21	/	/	/	8	7	/	
Kreditinstitute und Versicherungsgewerbe	24	/	/	/	15	6	/	
Dienstleistungen, soweit von Unternehmen und Freien								
Berufen erbracht	312	45	36	/	106	122	47	
Organisationen ohne Erwerbszweck und Priv. Haushalte	63	/	/	/	18	40	7	
Gebietskörperschaften und Sozialversicherung	19	x	x	/	9	9	/	
Zusammen	1 070	99	307	7	306	351	140	
davon:								
RVO-Kasse und ähnliche 3)	Zusammen	708	53	256	/	132	266	67
darunter:								
Bundesknappschaft	Zusammen	13	/	/	-	/	7	/
Landwirtschaftliche Krankenkasse	Zusammen	166	9	145	/	5	7	18
Ersatzkasse	Zusammen	270	31	37	/	134	67	51
Private Krankenversicherung	Zusammen	92	15	14	5	40	18	22
Sonstiger Versicherungsschutz								
Freie Heilfürsorge der Polizei und Bundeswehr	Zusammen	/	x	x	/	-	x	/
Anspruchsberechtigt als Sozialhilfeempf. 4)	Zusammen	10	/	/	-	/	8	/
Zusammen	Zusammen	15	/	/	/	/	8	/
Nicht krankenversichert								
Zusammen								
Land- und Forstwirtschaft, Fischerei	/	-	-	-	/	/	x	
Energie- und Wasserversorgung, Bergbau	-	-	-	-	-	-	x	
Verarbeitendes Gewerbe	/	/	/	-	/	/	x	
Baugewerbe	/	-	-	-	/	-	x	
Handel	/	/	/	-	/	/	x	
Verkehr und Nachrichtenübermittlung	/	-	-	/	/	/	x	
Kreditinstitute und Versicherungsgewerbe	/	-	-	-	/	-	x	
Dienstleistungen, soweit von Unternehmen und Freien								
Berufen erbracht	/	/	/	/	/	/	x	
Organisationen ohne Erwerbszweck und Priv. Haushalte	/	-	-	-	/	/	x	
Gebietskörperschaften und Sozialversicherung	/	x	x	/	/	/	x	
Zusammen	16	/	/	/	8	/	x	
Zusammen								
Zusammen								
Land- und Forstwirtschaft, Fischerei	448	51	299	/	32	65	41	
Energie- und Wasserversorgung, Bergbau	54	/	-	/	41	13	5	
Verarbeitendes Gewerbe	2 696	64	25	/	1 183	1 422	273	
Baugewerbe	232	8	11	/	175	37	41	
Handel	2 089	175	33	/	1 494	965	260	
Verkehr und Nachrichtenübermittlung	439	15	/	82	231	105	68	
Kreditinstitute und Versicherungsgewerbe	539	15	/	5	486	30	84	
Dienstleistungen, soweit von Unternehmen und Freien								
Berufen erbracht	4 138	347	57	295	2 509	931	577	
Organisationen ohne Erwerbszweck und Priv. Haushalte	437	6	/	6	281	143	47	
Gebietskörperschaften und Sozialversicherung	914	x	x	161	608	145	119	
Zusammen	11 965	682	433	554	7 041	3 256	1 515	

1) Einschließlich Auszubildende in anerkannten kaufmännischen und technischen Ausbildungsberufen.
 3) Ortskrankenkasse, Betriebskrankenkasse (einschließlich der der Deutschen Bundesbahn, der Deutschen Bundespost und des Bundesverkehrsministeriums), See-Krankenkasse, Innungskrankenkasse, Bundesknappschaft, Landwirtschaftliche Krankenkasse und Ausländische Krankenkasse.

2) Einschließlich Auszubildende in anerkannten gewerblichen Ausbildungsberufen.
 4) Anspruchsberechtigt als Sozialhilfeempfänger, Kriegsschadentrentner oder Empfänger von Unterhaltshilfe aus dem Lastenausgleich.

1 KRANKENVERSICHERUNG

1.5 Erwerbstätige im April 1991 nach Art des Versicherungsschutzes, Art der Krankenkasse/-versicherung, Wirtschaftsabteilungen und Stellung im Beruf

1 000

Krankenkasse/-versicherung Wirtschaftsabteilung	Erwerbs- tätige insgesamt	Selb- ständige	Mit- helfende Familien- angehörige	Beamte	Ange- stellte 1)	Arbeiter 2)	Darunter (von Sp.1) mit zusätzl. privater Kranken- versich.	
I n s g e s a m t								
Pflichtversichert								
RVO-Kasse und ähnliche 3)								
Land- und Forstwirtschaft, Fischerei	543	288	63	X	30	163	51	
Energie- und Wasserversorgung, Bergbau	320	/	-	X	80	239	31	
Verarbeitendes Gewerbe	6 175	39	/	X	1 014	5 122	432	
Baugewerbe	1 417	14	/	X	146	1 257	113	
Handel	1 182	22	/	X	614	545	96	
Verkehr und Nachrichtenübermittlung	795	6	/	X	219	570	64	
Kreditinstitute und Versicherungsgewerbe	186	/	-	X	158	26	21	
Dienstleistungen, soweit von Unternehmen und Freien Berufen erbracht	2 143	40	/	X	988	1 113	174	
Organisationen ohne Erwerbszweck und Priv. Haushalte	219	/	/	X	109	109	16	
Gebietskörperschaften und Sozialversicherung	689	X	X	X	309	379	55	
Zusammen	13 671	413	68	X	3 668	9 523	1 053	
darunter:								
Bundesknappschaft	Zusammen	214	/	/	X	65	148	21
Landwirtschaftliche Krankenkasse	Zusammen	390	287	59	X	14	30	46
Ersatzkasse								
Land- und Forstwirtschaft, Fischerei	53	/	/	X	27	22	7	
Energie- und Wasserversorgung, Bergbau	85	/	-	X	56	9	7	
Verarbeitendes Gewerbe	1 646	13	/	X	1 232	400	199	
Baugewerbe	237	/	/	X	179	54	33	
Handel	1 411	20	/	X	1 282	108	174	
Verkehr und Nachrichtenübermittlung	224	/	/	X	187	33	30	
Kreditinstitute und Versicherungsgewerbe	513	/	/	X	505	5	77	
Dienstleistungen, soweit von Unternehmen und Freien Berufen erbracht	2 033	36	/	X	1 867	128	281	
Organisationen ohne Erwerbszweck und Priv. Haushalte	234	/	-	X	220	14	29	
Gebietskörperschaften und Sozialversicherung	634	X	X	X	606	27	76	
Zusammen	7 050	84	/	X	6 160	801	914	
Zusammen								
Land- und Forstwirtschaft, Fischerei	597	292	63	X	56	185	59	
Energie- und Wasserversorgung, Bergbau	385	/	-	X	136	248	37	
Verarbeitendes Gewerbe	7 821	52	/	X	2 246	5 522	631	
Baugewerbe	1 654	18	/	X	325	1 311	146	
Handel	2 593	42	/	X	1 896	653	270	
Verkehr und Nachrichtenübermittlung	1 019	9	/	X	406	603	94	
Kreditinstitute und Versicherungsgewerbe	699	/	/	X	663	31	97	
Dienstleistungen, soweit von Unternehmen und Freien Berufen erbracht	4 177	76	/	X	2 855	1 242	455	
Organisationen ohne Erwerbszweck und Priv. Haushalte	454	/	/	X	329	122	46	
Gebietskörperschaften und Sozialversicherung	1 323	X	X	X	916	407	131	
Zusammen	20 721	497	72	X	9 828	10 324	1 967	
Freiwillig versichert								
RVO-Kasse und ähnliche 3)								
Land- und Forstwirtschaft, Fischerei	52	41	7	/	/	/	7	
Energie- und Wasserversorgung, Bergbau	24	/	-	/	15	7	/	
Verarbeitendes Gewerbe	478	108	/	/	298	68	89	
Baugewerbe	113	74	/	/	23	14	25	
Handel	142	95	/	/	37	6	31	
Verkehr und Nachrichtenübermittlung	64	34	/	/	17	9	11	
Kreditinstitute und Versicherungsgewerbe	47	11	/	/	34	/	12	
Dienstleistungen, soweit von Unternehmen und Freien Berufen erbracht	270	162	6	11	77	15	50	
Organisationen ohne Erwerbszweck und Priv. Haushalte	14	/	-	/	10	/	/	
Gebietskörperschaften und Sozialversicherung	50	X	X	25	21	/	7	
Zusammen	1 254	526	21	45	533	129	238	
darunter:								
Bundesknappschaft	Zusammen	11	/	-	/	6	/	/
Landwirtschaftliche Krankenkasse	Zusammen	48	37	5	/	/	/	8

1) Einschließlich Auszubildende in anerkannten kaufmännischen und technischen Ausbildungsberufen.
 3) Ortskrankenkasse, Betriebskrankenkasse (einschließlich der der Deutschen Bundesbahn, der Deutschen Bundespost und des Bundesverkehrsministeriums), See-Krankenkasse, Innungskrankenkasse, Bundesknappschaft, Landwirtschaftliche Krankenkasse und Ausländische Krankenkasse.

2) Einschließlich Auszubildende in anerkannten gewerblichen Ausbildungsberufen.

1 KRANKENVERSICHERUNG

1.5 Erwerbstätige im April 1991 nach Art der Versicherungsschutz, Art der Krankenkasse/-versicherung, Wirtschaftsabteilungen und Stellung im Beruf

1 000

Krankenkasse/-versicherung Wirtschaftsabteilung	Erwerbs- tätige insgesamt	Selb- ständige	Mit- helfende Familien- angehörige	Beamte	Ange- stellte 1)	Arbeiter 2)	Darunter (von Sp.1) mit zusätzl. privater Kranken- versich.
Insgesamt							
Freiwillig versichert							
Ersatzkasse							
Land- und Forstwirtschaft, Fischerei	14	9	/	/	/	/	/
Energie- und Wasserversorgung, Bergbau	31	/	-	/	29	/	7
Verarbeitendes Gewerbe	650	81	/	/	545	18	165
Baugewerbe	98	34	/	/	60	/	31
Handel	288	142	/	/	138	/	83
Verkehr und Nachrichtenübermittlung	60	17	/	7	33	/	15
Kreditinstitute und Versicherungsgewerbe	162	20	/	/	139	/	51
Dienstleistungen, soweit von Unternehmen und Freien Berufen erbracht	516	209	5	36	258	8	122
Organisationen ohne Erwerbszweck und Priv. Haushalte	42	/	/	/	34	/	7
Gebietskörperschaften und Sozialversicherung	115	x	x	43	70	/	18
Zusammen	1 974	513	14	97	1 308	42	502
Private Krankenversicherung							
Land- und Forstwirtschaft, Fischerei	26	14	/	6	/	/	7
Energie- und Wasserversorgung, Bergbau	12	/	/	/	10	/	/
Verarbeitendes Gewerbe	423	148	/	/	249	20	113
Baugewerbe	118	80	/	/	31	/	36
Handel	301	192	/	/	97	7	85
Verkehr und Nachrichtenübermittlung	522	38	/	447	31	/	132
Kreditinstitute und Versicherungsgewerbe	162	45	/	11	105	/	42
Dienstleistungen, soweit von Unternehmen und Freien Berufen erbracht	1 331	449	8	580	280	13	345
Organisationen ohne Erwerbszweck und Priv. Haushalte	57	/	/	26	27	/	11
Gebietskörperschaften und Sozialversicherung	672	x	x	622	44	5	155
Zusammen	3 623	967	19	1 700	876	60	928
Zusammen							
Land- und Forstwirtschaft, Fischerei	93	64	10	8	6	/	16
Energie- und Wasserversorgung, Bergbau	66	/	/	/	54	9	13
Verarbeitendes Gewerbe	1 551	338	8	8	1 092	106	366
Baugewerbe	329	188	/	/	114	21	92
Handel	731	429	11	/	273	16	199
Verkehr und Nachrichtenübermittlung	646	89	/	457	81	17	159
Kreditinstitute und Versicherungsgewerbe	370	76	/	14	277	/	105
Dienstleistungen, soweit von Unternehmen und Freien Berufen erbracht	2 116	820	18	627	615	35	517
Organisationen ohne Erwerbszweck und Priv. Haushalte	113	/	/	31	71	9	20
Gebietskörperschaften und Sozialversicherung	836	x	x	690	135	11	180
Zusammen	6 851	2 006	53	1 843	2 718	231	1 667
Als Rentner versichert							
Zusammen							
Land- und Forstwirtschaft, Fischerei	83	27	51	-	/	/	/
Energie- und Wasserversorgung, Bergbau	/	/	-	-	/	/	/
Verarbeitendes Gewerbe	36	7	/	-	9	17	5
Baugewerbe	6	/	/	-	/	/	/
Handel	36	10	5	-	13	8	6
Verkehr und Nachrichtenübermittlung	7	/	/	/	/	/	/
Kreditinstitute und Versicherungsgewerbe	/	/	/	-	/	/	/
Dienstleistungen, soweit von Unternehmen und Freien Berufen erbracht	61	18	5	-	16	22	10
Organisationen ohne Erwerbszweck und Priv. Haushalte	13	/	/	-	/	8	/
Gebietskörperschaften und Sozialversicherung	/	x	x	/	/	/	/
Zusammen	254	67	66	/	52	69	29
davon:							
RVÜ-Kasse und ähnliche 3)	Zusammen	189	49	58	-	25	15
darunter:							
Bundesknappschaft	Zusammen	6	/	/	-	/	/
Landwirtschaftliche Krankenkasse	Zusammen	46	14	30	-	/	/
Ersatzkasse	Zusammen	65	17	8	/	27	14

1) Einschließlich Auszubildende in anerkannten kaufmännischen und technischen Ausbildungsberufen.

3) Ortskrankenkasse, Betriebskrankenkasse (einschließlich der der Deutschen Bundesbahn, der Deutschen Bundespost und des Bundesverkehrsministeriums), See-Krankenkasse, Innungskrankenkasse, Bundesknappschaft, Landwirtschaftliche Krankenkasse und Ausländische Krankenkasse.

2) Einschließlich Auszubildende in anerkannten gewerblichen Ausbildungsberufen.

1 KRAKENVERSICHERUNG

1.5 Erwerbstätige im April 1991 nach Art der Versicherungsschutzes, Art der Krankenkasse/-versicherung, Wirtschaftsabteilungen und Stellung im Beruf

1 000

Krankenkasse/-versicherung Wirtschaftsabteilung	Erwerbs- tätige insgesamt	Selb- ständige	Mit- helfende Familien- angehörige	Beamte	Ange- stellte 1)	Arbeiter 2)	Darunter (von Sp.1) mit zusätzl. privater Kranken- versich.	
I n s g e s a m t								
Als Familienmitglied mitversichert								
Zusammen								
Land- und Forstwirtschaft, Fischerei	272	18	236	-	/	13	23	
Energie- und Wasserversorgung, Bergbau	/	/	-	-	/	/	/	
Verarbeitendes Gewerbe	168	11	15	-	49	93	21	
Baugewerbe	25	/	7	-	10	7	/	
Handel	219	22	22	/	99	76	31	
Verkehr und Nachrichtenübermittlung	25	/	/	/	10	10	/	
Kreditinstitute und Versicherungsgewerbe	25	/	/	/	16	6	5	
Dienstleistungen, soweit von Unternehmen und Freien Berufen erbracht	350	50	38	/	122	135	51	
Organisationen ohne Erwerbszweck und Priv. Haushalte	66	/	/	/	19	42	7	
Gebietskörperschaften und Sozialversicherung	22	x	x	/	10	11	/	
Zusammen	1 176	110	322	8	342	394	152	
davon:								
RVG-Kasse und ähnliche 3)	Zusammen	759	57	267	/	144	290	72
darunter:								
Bundesknappschaft	Zusammen	14	/	/	-	/	8	/
Landwirtschaftliche Krankenkasse	Zusammen	176	10	153	/	6	7	18
Ersatzkasse	Zusammen	312	36	40	/	152	82	56
Private Krankenversicherung	Zusammen	105	16	15	6	46	22	25
Sonstiger Versicherungsschutz								
Freie Heilfürsorge der Polizei und Bundeswehr	Zusammen	620	x	x	567	52	x	102
Anspruchsberechtigt als Sozialhilfeempf. 4)	Zusammen	18	/	/	-	/	13	/
Zusammen	Zusammen	638	/	/	567	55	13	102
Nicht krankenversichert								
Zusammen								
Land- und Forstwirtschaft, Fischerei	/	-	-	-	/	/	x	
Energie- und Wasserversorgung, Bergbau	/	-	-	-	/	/	x	
Verarbeitendes Gewerbe	12	/	/	/	/	6	x	
Baugewerbe	/	/	-	-	/	/	x	
Handel	8	/	/	-	/	/	x	
Verkehr und Nachrichtenübermittlung	/	/	-	/	/	/	x	
Kreditinstitute und Versicherungsgewerbe	/	/	-	-	/	-	x	
Dienstleistungen, soweit von Unternehmen und Freien Berufen erbracht	11	/	/	/	/	/	x	
Organisationen ohne Erwerbszweck und Priv. Haushalte	/	-	-	-	/	/	x	
Gebietskörperschaften und Sozialversicherung	/	x	x	/	/	/	x	
Zusammen	44	8	/	/	18	14	x	
I n s g e s a m t								
Insgesamt								
Land- und Forstwirtschaft, Fischerei	1 045	401	360	8	68	208	102	
Energie- und Wasserversorgung, Bergbau	457	/	/	/	193	260	51	
Verarbeitendes Gewerbe	9 589	409	27	9	3 400	5 745	1 024	
Baugewerbe	2 019	209	12	/	452	1 343	244	
Handel	3 590	505	40	/	2 285	756	506	
Verkehr und Nachrichtenübermittlung	1 702	102	5	460	500	635	259	
Kreditinstitute und Versicherungsgewerbe	1 101	84	/	14	959	41	209	
Dienstleistungen, soweit von Unternehmen und Freien Berufen erbracht	6 765	968	66	633	3 656	1 443	1 038	
Organisationen ohne Erwerbszweck und Priv. Haushalte	659	8	/	32	436	182	74	
Gebietskörperschaften und Sozialversicherung	2 757	x	x	1 258	1 067	432	412	
Insgesamt	29 684	2 689	516	2 421	13 014	11 045	3 917	

1) Einschließlich Auszubildende in anerkannten kaufmännischen und technischen Ausbildungsberufen.
 3) Ortskrankenkasse, Betriebskrankenkasse (einschließlich der der Deutschen Bundesbahn, der Deutschen Bundespost und des Bundesverkehrsministeriums), See-Krankenkasse, Innungskrankenkasse, Bundesknappschaft, Landwirtschaftliche Krankenkasse und Ausländische Krankenkasse.

2) Einschließlich Auszubildende in anerkannten gewerblichen Ausbildungsberufen.
 4) Anspruchsberechtigt als Sozialhilfeempfänger, Kriegsschadentrentner oder Empfänger von Unterhaltshilfe aus dem Lastenausgleich.

2 ALTERSVORSORGE

2.1 Bevölkerung im April 1991 nach Alter, Art der gesetzlichen Rentenversicherung
und Art des Versicherungsverhältnisses

1 000

Alter (von ... bis unter ... Jahren)	Bevölkerung insgesamt	Versichert in der			Nicht versichert	Von den Versicherten waren			
		Renten- versicherung		Knappschaft- lichen Renten- ver- sicherung		selbst pflichtver- sichert in der Be- richtswoche	z. Zt. nicht pflichtver- sichert, aber in den letzten 12 Monaten Pflichtbei- träge ge- zahlt	weder z. Zt. noch in den letzten 12 Monaten Pflichtbei- träge ge- zahlt, aber in den letzten 12 Monaten freiwillige Beiträge ge- zahlt	weder z. Zt. noch in den letzten 12 Monaten Pflicht- od. freiwill. Bei- träge ge- zahlt, aber nach dem 1.1.1924 überhaupt Beiträge ge- zahlt
		der Arbeiter	der Angestellten						
M ä n n l i c h									
unter 5	1 760	x	x	x	1 760	x	x	x	x
5 - 10	1 647	x	x	x	1 647	x	x	x	x
10 - 15	1 666	x	x	x	1 666	x	x	x	x
Zusammen	5 072	x	x	x	5 072	x	x	x	x
15 - 16	325	6	/	-	317	8	-	-	/
16 - 17	347	49	8	/	289	57	/	/	-
17 - 18	335	101	29	/	203	130	/	-	/
18 - 19	361	155	46	/	157	198	/	-	/
19 - 20	392	192	67	/	130	252	6	/	/
Zusammen	1 759	503	153	8	1 096	645	12	/	6
20 - 21	443	232	96	/	111	307	15	/	10
21 - 22	486	257	106	6	117	325	19	/	24
22 - 23	528	279	118	6	125	343	21	/	37
23 - 24	553	305	114	/	129	350	22	/	49
24 - 25	555	302	122	5	125	349	20	/	56
Zusammen	2 565	1 375	556	26	608	1 674	96	10	177
25 - 26	574	312	135	7	120	370	19	/	63
26 - 27	583	327	147	6	104	394	19	5	62
27 - 28	566	302	163	6	96	392	16	/	59
28 - 29	536	292	165	6	73	393	14	5	51
29 - 30	542	284	177	6	76	395	13	6	52
Zusammen	2 802	1 516	786	31	469	1 944	80	22	287
30 - 31	541	283	187	6	64	398	13	7	59
31 - 32	510	272	179	5	54	385	9	10	52
32 - 33	491	249	179	7	56	370	11	8	47
33 - 34	472	224	184	/	59	347	8	10	49
34 - 35	470	230	178	/	57	349	8	9	47
Zusammen	2 484	1 258	908	29	290	1 848	48	44	254
35 - 36	457	220	179	/	54	336	10	11	46
36 - 37	439	215	169	7	49	327	9	12	44
37 - 38	436	205	176	/	50	313	7	12	53
38 - 39	431	208	170	5	48	309	7	11	56
39 - 40	425	202	168	5	49	306	7	14	48
Zusammen	2 188	1 049	862	27	249	1 591	40	60	247
40 - 41	445	218	175	/	49	318	8	15	56
41 - 42	458	215	180	/	59	318	7	15	59
42 - 43	449	213	175	7	54	317	7	15	56
43 - 44	425	201	168	6	51	294	/	16	59
44 - 45	416	191	170	5	49	296	/	14	52
Zusammen	2 192	1 037	868	26	261	1 543	31	75	282
45 - 46	315	153	119	/	39	224	/	11	38
46 - 47	393	180	158	5	50	272	6	14	51
47 - 48	445	198	181	/	61	304	/	17	58
48 - 49	427	196	168	7	57	284	5	17	65
49 - 50	505	240	196	6	63	353	6	20	63
Zusammen	2 086	968	823	26	269	1 437	25	78	276
50 - 51	503	251	183	8	61	351	6	20	65
51 - 52	568	284	201	9	74	387	9	24	75
52 - 53	523	268	176	/	74	355	6	22	67
53 - 54	499	250	172	8	69	333	9	21	68
54 - 55	480	243	157	8	72	314	8	18	67
Zusammen	2 573	1 297	889	38	350	1 739	38	105	341
55 - 56	463	228	153	7	75	295	8	19	67
56 - 57	432	215	131	6	79	265	10	14	65
57 - 58	372	180	110	5	77	210	13	15	57
58 - 59	349	161	98	6	84	181	11	11	61
59 - 60	346	149	96	6	94	162	14	12	65
Zusammen	1 962	934	589	31	409	1 113	56	70	314
60 - 61	375	129	93	8	145	125	23	13	68
61 - 62	374	106	83	9	177	96	16	12	74
62 - 63	366	88	77	7	194	75	12	8	78
63 - 64	339	61	68	7	204	32	30	9	66
64 - 65	316	51	53	/	208	19	11	6	72
Zusammen	1 771	434	374	36	927	347	92	47	358
65 und mehr	3 492	188	86	12	3 206	23	80	11	173
Zusammen	30 947	10 558	6 893	288	13 208	13 905	598	523	2 714

2 ALTERSVORSORGE

2.1 Bevölkerung im April 1991 nach Alter, Art der gesetzlichen Rentenversicherung
und Art des Versicherungsverhältnisses

1 000

Alter (von ... bis unter ... Jahren)	Bevölkerung insgesamt	Versichert in der			Nicht versichert	Von den Versicherten waren			
		Renten- versicherung		Knappschaft- lichen Renten- ver- sicherung		selbst pflichtver- sichert in der Be- richtswoche	z. Zt. nicht pflichtver- sichert, aber in den letzten 12 Monaten Pflichtbei- träge ge- zahlt	weder z. Zt. noch in den letzten 12 Monaten Pflichtbei- träge ge- zahlt, aber in den letzten 12 Monaten freiwillige Beiträge ge- zahlt	weder z. Zt. noch in den letzten 12 Monaten Pflicht- od. freiwill. Bei- träge ge- zahlt, aber nach dem 1.1.1924 überhaupt Beiträge ge- zahlt
		der Arbeiter	der Angestellten						
Weiblich									
unter 5	1 670	X	X	X	1 670	X	X	X	X
5 - 10	1 562	X	X	X	1 562	X	X	X	X
10 - 15	1 528	X	X	X	1 528	X	X	X	X
Zusammen	4 760	X	X	X	4 760	X	X	X	X
15 - 16	306	/	/	/	299	7	/	-	/
16 - 17	321	16	23	-	282	38	/	-	/
17 - 18	314	44	62	/	208	102	/	/	/
18 - 19	345	70	96	/	179	158	5	/	/
19 - 20	375	91	129	/	154	207	7	/	6
Zusammen	1 662	224	313	/	1 122	513	16	/	10
20 - 21	416	111	178	/	125	264	12	/	15
21 - 22	446	124	213	/	108	301	18	/	19
22 - 23	484	130	240	/	112	315	19	/	37
23 - 24	501	134	255	/	111	320	18	/	50
24 - 25	516	138	278	/	99	329	23	/	63
Zusammen	2 363	636	1 164	7	556	1 528	89	5	185
25 - 26	517	142	277	/	95	318	21	/	80
26 - 27	526	140	291	/	92	305	26	/	101
27 - 28	544	157	297	/	89	307	26	/	119
28 - 29	525	144	296	/	83	283	26	/	131
29 - 30	512	144	288	/	77	264	25	/	141
Zusammen	2 624	727	1 449	11	437	1 478	123	14	572
30 - 31	498	140	282	/	72	244	25	/	152
31 - 32	500	137	291	/	69	248	22	/	157
32 - 33	478	132	280	/	64	239	16	/	156
33 - 34	459	119	266	/	72	216	16	/	151
34 - 35	455	125	266	/	63	217	15	/	155
Zusammen	2 391	653	1 386	11	340	1 164	94	21	771
35 - 36	451	121	261	/	68	221	13	5	144
36 - 37	433	120	245	/	65	207	9	/	147
37 - 38	434	121	247	/	64	211	9	/	146
38 - 39	437	131	238	/	66	215	10	/	142
39 - 40	431	128	236	/	64	215	10	5	136
Zusammen	2 186	622	1 226	11	327	1 069	51	24	715
40 - 41	454	147	235	/	71	231	9	5	138
41 - 42	453	148	234	/	67	230	7	7	142
42 - 43	427	135	225	/	65	221	7	5	129
43 - 44	406	123	217	/	65	210	6	5	120
44 - 45	397	125	210	/	60	206	6	5	120
Zusammen	2 137	677	1 122	11	327	1 096	36	28	649
45 - 46	298	100	146	/	51	151	6	/	86
46 - 47	383	122	193	/	66	187	8	6	116
47 - 48	430	133	223	/	72	215	9	6	128
48 - 49	407	129	206	/	71	199	8	6	124
49 - 50	476	161	232	/	83	228	8	6	152
Zusammen	1 995	645	999	8	342	979	39	29	606
50 - 51	487	173	220	/	92	226	8	8	153
51 - 52	539	195	237	/	106	241	10	8	174
52 - 53	509	181	219	/	107	215	11	7	169
53 - 54	478	176	195	/	105	189	9	7	168
54 - 55	467	178	175	/	112	180	10	6	158
Zusammen	2 480	902	1 047	9	523	1 052	49	36	821
55 - 56	437	174	154	/	108	160	8	6	155
56 - 57	442	170	149	/	122	150	9	6	156
57 - 58	358	140	112	/	106	109	9	/	130
58 - 59	353	129	100	/	124	88	10	/	127
59 - 60	360	131	94	/	134	79	11	/	132
Zusammen	1 950	743	609	6	593	586	48	23	700
60 - 61	381	99	81	/	200	38	32	/	108
61 - 62	392	81	62	/	247	22	11	/	109
62 - 63	378	67	54	/	257	15	8	/	95
63 - 64	376	60	48	/	267	13	6	/	87
64 - 65	374	48	40	/	285	9	/	/	73
Zusammen	1 901	355	286	/	1 256	97	62	15	471
65 und mehr	6 494	249	117	8	6 119	20	85	7	264
Zusammen	32 942	6 433	9 718	88	16 703	9 583	691	202	5 764

2 ALTERSVORSORGE

2.1 Bevölkerung im April 1991 nach Alter, Art der gesetzlichen Rentenversicherung
und Art des Versicherungsverhältnisses

1 000

Alter (von ... bis unter ... Jahren)	Bevölkerung insgesamt	Versichert in der			Nicht versichert	Von den Versicherten waren			
		Renten- versicherung		Knappschaft- lichen Renten- versicherung		selbst pflichtver- sichert in der Be- richtswoche	z. Zt. nicht pflichtver- sichert, aber in den letzten 12 Monaten Pflichtbei- träge ge- zahlt	weder z. Zt. noch in den letzten 12 Monaten Pflichtbei- träge ge- zahlt, aber in den letzten 12 Monaten freiwillige Beiträge ge- zahlt	weder z. Zt. noch in den letzten 12 Monaten Pflicht- od. freiwill. Bei- träge ge- zahlt, aber nach dem 1.1.1924 überhaupt Beiträge ge- zahlt
		der Arbeiter	der Angestellten						
I n s g e s a m t									
unter 5	3 430	x	x	x	3 430	x	x	x	x
5 - 10	3 209	x	x	x	3 209	x	x	x	x
10 - 15	3 194	x	x	x	3 194	x	x	x	x
Zusammen	9 833	x	x	x	9 833	x	x	x	x
15 - 16	631	10	5	/	616	15	/	-	/
16 - 17	668	65	32	/	571	95	/	/	/
17 - 18	649	145	91	/	411	233	/	/	/
18 - 19	706	225	141	/	336	356	9	/	/
19 - 20	767	282	196	/	284	460	13	/	9
Zusammen	3 421	727	466	10	2 218	1 158	28	/	15
20 - 21	859	342	274	6	236	571	26	/	25
21 - 22	932	380	319	7	225	626	36	/	43
22 - 23	1 012	409	359	8	237	658	40	/	75
23 - 24	1 054	440	368	5	240	670	40	/	99
24 - 25	1 071	439	400	7	225	678	43	6	119
Zusammen	4 928	2 011	1 721	33	1 164	3 203	185	15	361
25 - 26	1 091	454	412	10	215	688	40	/	143
26 - 27	1 109	467	438	8	196	699	45	7	163
27 - 28	1 111	459	459	8	185	699	42	7	178
28 - 29	1 061	437	461	8	156	676	40	8	182
29 - 30	1 054	428	465	8	153	660	38	10	193
Zusammen	5 426	2 244	2 235	42	905	3 422	203	36	869
30 - 31	1 038	423	469	9	136	642	38	11	211
31 - 32	1 010	409	470	8	123	633	30	15	210
32 - 33	970	382	459	9	120	608	28	12	202
33 - 34	931	343	450	7	131	563	23	14	200
34 - 35	925	355	445	6	120	567	23	14	202
Zusammen	4 875	1 911	2 293	40	630	3 012	142	66	1 024
35 - 36	908	340	440	7	121	557	23	17	190
36 - 37	872	335	414	9	114	533	17	16	191
37 - 38	870	326	423	6	115	525	16	16	199
38 - 39	868	339	407	8	114	523	17	16	198
39 - 40	855	330	405	8	113	522	17	19	184
Zusammen	4 373	1 670	2 089	38	576	2 660	90	84	962
40 - 41	899	364	410	6	119	549	17	20	194
41 - 42	911	363	414	7	126	548	14	22	201
42 - 43	876	348	401	9	119	538	14	20	185
43 - 44	831	323	384	8	116	504	11	22	179
44 - 45	812	316	381	7	109	502	11	19	172
Zusammen	4 329	1 714	1 990	36	589	2 640	67	103	931
45 - 46	613	254	265	/	89	374	10	15	124
46 - 47	776	302	351	7	116	459	14	20	167
47 - 48	875	332	404	7	132	519	14	23	186
48 - 49	835	325	374	8	127	483	13	23	189
49 - 50	982	401	428	7	146	580	14	26	215
Zusammen	4 081	1 613	1 822	35	611	2 416	64	107	882
50 - 51	990	424	403	10	153	577	14	28	218
51 - 52	1 107	479	437	10	180	628	19	31	248
52 - 53	1 032	449	395	7	181	570	16	29	236
53 - 54	977	426	367	10	174	522	18	28	236
54 - 55	946	421	332	9	184	495	19	25	224
Zusammen	5 053	2 198	1 935	46	873	2 791	86	141	1 161
55 - 56	900	402	307	8	183	455	16	24	222
56 - 57	874	385	280	8	200	415	19	19	221
57 - 58	730	319	222	6	183	319	22	18	188
58 - 59	703	290	198	7	208	269	21	16	188
59 - 60	706	280	190	8	228	240	25	16	196
Zusammen	3 913	1 676	1 197	36	1 003	1 698	103	94	1 014
60 - 61	755	227	174	9	345	163	56	16	175
61 - 62	767	187	145	10	424	118	27	15	182
62 - 63	744	155	131	7	451	90	20	11	173
63 - 64	715	120	116	8	471	45	36	10	153
64 - 65	690	99	93	5	492	28	16	9	145
Zusammen	3 672	789	659	40	2 183	444	154	61	829
65 und mehr	9 986	437	204	20	9 326	42	165	17	437
Insgesamt	63 889	16 992	16 611	376	29 911	23 487	1 288	725	8 477

2.2 Pflichtmitglieder und Beitragszahler im April 1991 nach Beteiligung am Erwerbsleben, Altersgruppen,
Art der gesetzlichen Rentenversicherung und Art des Versicherungsverhältnisses

1 000

Versicherungsart	Pflichtmitglieder sowie Beitragszahler seit 1924		Davon zahlten					
			Pflichtbeiträge in der Berichtswoche		keine Pflichtbeiträge in der Berichtswoche, aber in den letzten 12 Mona- ten Pflicht- oder frei- willige Beiträge			
	insgesamt	männlich	insgesamt	männlich	insgesamt	männlich	insgesamt	männlich
Erwerbstätige								
15 bis unter 20 Jahre								
Rentenversicherung der Arbeiter	700	491	696	488	/	/	/	/
Rentenversicherung der Angestellten	454	151	453	150	/	/	/	/
Knappschaftliche Rentenversicherung	10	8	10	8	-	-	-	-
Zusammen	1 164	649	1 158	645	/	/	/	/
20 bis unter 30 Jahre								
Rentenversicherung der Arbeiter	3 649	2 635	3 390	2 452	49	35	210	148
Rentenversicherung der Angestellten	3 380	1 219	3 169	1 115	48	25	163	78
Knappschaftliche Rentenversicherung	68	53	65	52	/	/	/	/
Zusammen	7 096	3 907	6 625	3 618	97	61	375	227
30 bis unter 40 Jahre								
Rentenversicherung der Arbeiter	3 017	2 174	2 639	1 936	76	58	302	180
Rentenversicherung der Angestellten	3 511	1 706	2 967	1 452	105	66	438	187
Knappschaftliche Rentenversicherung	70	55	66	52	/	/	/	/
Zusammen	6 598	3 934	5 673	3 439	182	125	743	370
40 bis unter 50 Jahre								
Rentenversicherung der Arbeiter	2 800	1 894	2 398	1 638	83	62	319	194
Rentenversicherung der Angestellten	3 177	1 638	2 603	1 298	135	101	439	238
Knappschaftliche Rentenversicherung	61	49	54	44	/	/	6	/
Zusammen	6 038	3 580	5 056	2 980	219	163	763	436
50 bis unter 60 Jahre								
Rentenversicherung der Arbeiter	2 860	1 989	2 447	1 718	95	79	318	192
Rentenversicherung der Angestellten	2 431	1 382	2 001	1 099	128	100	303	183
Knappschaftliche Rentenversicherung	50	43	42	36	/	/	7	6
Zusammen	5 341	3 413	4 490	2 852	223	180	628	382
60 bis unter 65 Jahre								
Rentenversicherung der Arbeiter	322	245	229	184	24	21	68	41
Rentenversicherung der Angestellten	303	225	211	159	28	23	64	44
Knappschaftliche Rentenversicherung	7	6	/	/	/	/	/	/
Zusammen	632	476	444	347	53	44	134	86
65 Jahre und mehr								
Rentenversicherung der Arbeiter	48	30	19	11	/	/	25	17
Rentenversicherung der Angestellten	60	35	23	12	6	/	31	19
Knappschaftliche Rentenversicherung	/	/	/	/	/	/	/	/
Zusammen	110	67	42	23	10	8	58	37
Zusammen								
Rentenversicherung der Arbeiter	13 395	9 458	11 819	8 426	332	259	1 244	774
Rentenversicherung der Angestellten	13 316	6 355	11 427	5 284	450	320	1 439	751
Knappschaftliche Rentenversicherung	268	214	242	194	5	/	22	16
Zusammen	26 980	16 027	23 487	13 905	787	582	2 705	1 540

1) Ausführlicher Text siehe entsprechende Kopfspalte von Tabelle 2.3.

2 ALTERSVORSORGE

2.2 Pflichtmitglieder und Beitragszahler im April 1991 nach Beteiligung am Erwerbsleben, Altersgruppen,
Art der gesetzlichen Rentenversicherung und Art des Versicherungsverhältnisses

1 000

Versicherungsart	Pflichtmitglieder sowie Beitragszahler seit 1924		Davon zahlten					
			Pflichtbeiträge in der Berichtswoche		keine Pflichtbeiträge in der Berichtswoche, aber			
	insgesamt	männlich			in den letzten 12 Mona- ten Pflicht- oder frei- willige Beiträge		nach dem 1.1.1924 Pflicht- und/oder frei- willige Beiträge 1)	
			insgesamt	männlich	insgesamt	männlich	insgesamt	männlich
Erwerbslose								
15 bis unter 20 Jahre								
Rentenversicherung der Arbeiter	19	10	x	x	15	8	/	/
Rentenversicherung der Angestellten	/	/	x	x	/	/	/	/
Knappschaftliche Rentenversicherung	-	-	x	x	-	-	-	-
Zusammen	23	11	x	x	18	9	/	/
20 bis unter 30 Jahre								
Rentenversicherung der Arbeiter	184	108	x	x	91	60	93	48
Rentenversicherung der Angestellten	104	26	x	x	56	15	48	10
Knappschaftliche Rentenversicherung	/	/	x	x	/	/	/	/
Zusammen	290	136	x	x	148	77	142	59
30 bis unter 40 Jahre								
Rentenversicherung der Arbeiter	159	97	x	x	57	38	102	59
Rentenversicherung der Angestellten	144	42	x	x	55	20	89	22
Knappschaftliche Rentenversicherung	/	/	x	x	-	-	/	/
Zusammen	304	139	x	x	112	58	192	81
40 bis unter 50 Jahre								
Rentenversicherung der Arbeiter	135	79	x	x	42	24	93	55
Rentenversicherung der Angestellten	100	34	x	x	38	15	62	18
Knappschaftliche Rentenversicherung	/	/	x	x	/	/	/	/
Zusammen	238	115	x	x	81	40	157	75
50 bis unter 60 Jahre								
Rentenversicherung der Arbeiter	200	126	x	x	54	33	146	92
Rentenversicherung der Angestellten	123	46	x	x	46	19	77	28
Knappschaftliche Rentenversicherung	/	/	x	x	/	/	/	/
Zusammen	327	175	x	x	100	53	227	123
60 bis unter 65 Jahre								
Rentenversicherung der Arbeiter	21	15	x	x	6	/	15	10
Rentenversicherung der Angestellten	17	11	x	x	6	5	11	6
Knappschaftliche Rentenversicherung	/	/	x	x	/	/	/	/
Zusammen	38	27	x	x	12	10	26	16
65 Jahre und mehr								
Rentenversicherung der Arbeiter	/	/	x	x	/	/	/	/
Rentenversicherung der Angestellten	/	/	x	x	/	/	/	/
Knappschaftliche Rentenversicherung	/	/	x	x	/	/	-	-
Zusammen	/	/	x	x	/	/	/	/
Zusammen								
Rentenversicherung der Arbeiter	719	436	x	x	265	169	454	267
Rentenversicherung der Angestellten	494	160	x	x	205	76	289	85
Knappschaftliche Rentenversicherung	10	7	x	x	/	/	7	5
Zusammen	1 223	604	x	x	473	247	750	357

1) Ausführlicher Text siehe entsprechende Kopfspalte von Tabelle 2.3.

2.2 Pflichtmitglieder und Beitragszahler im April 1991 nach Beteiligung am Erwerbsleben, Altersgruppen, Art der gesetzlichen Rentenversicherung und Art des Versicherungsverhältnisses

1 000

Versicherungsart	Pflichtmitglieder sowie Beitragszahler seit 1924		Davon zahlten					
			Pflichtbeiträge in der Berichtswoche		keine Pflichtbeiträge in der Berichtswoche, aber in den letzten 12 Mona- ten Pflicht- oder frei- willige Beiträge		nach dem 1.1.1924 Pflicht- und/oder frei- willige Beiträge 1)	
	insgesamt	männlich	insgesamt	männlich	insgesamt	männlich	insgesamt	männlich
N i c h t e r w e r b s p e r s o n e n								
15 bis unter 20 Jahre								
Rentenversicherung der Arbeiter	8	/	x	x	/	/	/	/
Rentenversicherung der Angestellten	8	/	x	x	/	/	/	/
Knappschaftliche Rentenversicherung	-	-	x	x	-	-	-	-
Zusammen	16	/	x	x	9	/	7	/
20 bis unter 30 Jahre								
Rentenversicherung der Arbeiter	422	148	x	x	77	41	345	107
Rentenversicherung der Angestellten	472	98	x	x	117	29	355	69
Knappschaftliche Rentenversicherung	/	/	x	x	/	/	/	/
Zusammen	899	248	x	x	195	71	704	177
30 bis unter 40 Jahre								
Rentenversicherung der Arbeiter	406	36	x	x	23	5	383	31
Rentenversicherung der Angestellten	727	22	x	x	65	/	662	19
Knappschaftliche Rentenversicherung	6	/	x	x	/	-	6	/
Zusammen	1 139	59	x	x	88	9	1 051	50
40 bis unter 50 Jahre								
Rentenversicherung der Arbeiter	392	32	x	x	13	/	380	30
Rentenversicherung der Angestellten	535	19	x	x	28	/	507	15
Knappschaftliche Rentenversicherung	7	/	x	x	/	/	7	/
Zusammen	934	53	x	x	41	6	893	47
50 bis unter 60 Jahre								
Rentenversicherung der Arbeiter	815	116	x	x	36	16	779	100
Rentenversicherung der Angestellten	578	49	x	x	60	18	518	31
Knappschaftliche Rentenversicherung	29	23	x	x	/	/	25	20
Zusammen	1 422	187	x	x	100	37	1 321	150
60 bis unter 65 Jahre								
Rentenversicherung der Arbeiter	447	174	x	x	46	29	400	145
Rentenversicherung der Angestellten	339	137	x	x	99	53	240	85
Knappschaftliche Rentenversicherung	33	30	x	x	/	/	28	26
Zusammen	819	341	x	x	150	85	669	255
65 Jahre und mehr								
Rentenversicherung der Arbeiter	388	156	x	x	152	74	235	82
Rentenversicherung der Angestellten	143	51	x	x	12	/	131	46
Knappschaftliche Rentenversicherung	17	10	x	x	6	/	11	7
Zusammen	548	217	x	x	171	82	377	135
Zusammen								
Rentenversicherung der Arbeiter	2 877	664	x	x	351	170	2 526	494
Rentenversicherung der Angestellten	2 801	378	x	x	387	112	2 414	266
Knappschaftliche Rentenversicherung	97	67	x	x	16	10	81	56
Zusammen	5 776	1 108	x	x	754	292	5 022	816

1) Ausführlicher Text siehe entsprechende Kopfspalte von Tabelle 2.3.

2 ALTERSVORSORGE

2.2 Pflichtmitglieder und Beitragszahler im April 1991 nach Beteiligung am Erwerbsleben, Altersgruppen,
Art der gesetzlichen Rentenversicherung und Art des Versicherungsverhältnisses

1 000

Versicherungsart	Pflichtmitglieder sowie Beitragszahler seit 1924		Davon zahlten					
			Pflichtbeiträge in der Berichtswoche		keine Pflichtbeiträge in der Berichtswoche, aber in den letzten 12 Mona- ten Pflicht- oder frei- willige Beiträge			
	insgesamt	männlich			insgesamt	männlich	insgesamt	männlich
I n s g e s a m t								
15 bis unter 20 Jahre								
Rentenversicherung der Arbeiter	727	503	696	488	21	11	10	/
Rentenversicherung der Angestellten	466	153	453	150	9	/	/	/
Knappschaftliche Rentenversicherung	10	8	10	8	-	-	-	-
Zusammen	1 203	663	1 158	645	29	13	15	6
20 bis unter 30 Jahre								
Rentenversicherung der Arbeiter	4 255	2 891	3 390	2 452	217	137	648	302
Rentenversicherung der Angestellten	3 956	1 342	3 169	1 115	221	70	565	158
Knappschaftliche Rentenversicherung	75	57	65	52	/	/	7	/
Zusammen	8 285	4 290	6 625	3 618	440	208	1 220	464
30 bis unter 40 Jahre								
Rentenversicherung der Arbeiter	3 582	2 307	2 639	1 936	155	101	788	270
Rentenversicherung der Angestellten	4 382	1 770	2 967	1 452	225	90	1 189	228
Knappschaftliche Rentenversicherung	78	56	66	52	/	/	10	/
Zusammen	8 041	4 132	5 673	3 439	382	192	1 987	501
40 bis unter 50 Jahre								
Rentenversicherung der Arbeiter	3 327	2 005	2 398	1 638	138	88	791	279
Rentenversicherung der Angestellten	3 812	1 691	2 603	1 298	201	120	1 008	272
Knappschaftliche Rentenversicherung	71	52	54	44	/	/	14	6
Zusammen	7 210	3 748	5 056	2 980	341	210	1 814	558
50 bis unter 60 Jahre								
Rentenversicherung der Arbeiter	3 875	2 230	2 447	1 718	185	128	1 243	384
Rentenversicherung der Angestellten	3 132	1 477	2 001	1 099	234	136	898	242
Knappschaftliche Rentenversicherung	83	68	42	36	6	/	35	28
Zusammen	7 090	3 776	4 490	2 852	424	269	2 176	655
60 bis unter 65 Jahre								
Rentenversicherung der Arbeiter	789	434	229	184	76	54	483	195
Rentenversicherung der Angestellten	659	374	211	159	134	81	315	134
Knappschaftliche Rentenversicherung	40	36	/	/	5	/	31	28
Zusammen	1 488	843	444	347	216	139	829	358
65 Jahre und mehr								
Rentenversicherung der Arbeiter	437	188	19	11	157	78	262	99
Rentenversicherung der Angestellten	204	86	23	12	18	9	162	65
Knappschaftliche Rentenversicherung	20	12	/	/	7	/	13	8
Zusammen	661	286	42	23	182	90	437	173
Insgesamt								
Rentenversicherung der Arbeiter	16 992	10 558	11 819	8 426	948	597	4 225	1 535
Rentenversicherung der Angestellten	16 611	6 893	11 427	5 284	1 042	508	4 142	1 101
Knappschaftliche Rentenversicherung	376	288	242	194	24	16	110	77
Insgesamt	33 978	17 739	23 487	13 905	2 014	1 121	8 477	2 714

1) Ausführlicher Text siehe entsprechende Kopfspalte von Tabelle 2.3.

2.3 Erwerbstätige im April 1991 nach Altersgruppen, Stellung im Beruf,

in

Lfd. Nr.	Alter (von ... bis unter ... Jahren) Stellung im Beruf		Erwerbs- tätige ins- gesamt	Versichert in der ...		Nicht ver- sichert	selbst pflichtversichert in der Berichtswoche in der ...				
				Rentenversicherung			Knapp- schaft- lichen Renten- ver- sicherung	Zusammen	Rentenversicherung der Arbeiter		Knappsch. Renten- versich.
				der Arbeiter	der Ange- stellten				der Ange- stellten		
M ä n n											
1	15 - 20	Selbständige	/	/	/	-	/	/	-	-	
2		Mithelfende Familienangh.	7	/	-	-	6	x	x	x	
3		Beamte	24	5	10	-	9	14	/	10	
4		Angestellte 1)	156	8	140	/	6	150	7	140	
5		Arbeiter 2)	491	475	/	5	10	481	475	/	
6		Zusammen	681	491	151	8	33	645	488	150	
7	20 - 25	Selbständige	42	22	11	-	9	11	8	/	
8		Mithelfende Familienangh.	13	/	/	-	9	x	x	x	
9		Beamte	297	115	95	/	84	151	71	78	
10		Angestellte 1)	489	74	394	/	17	463	70	389	
11		Arbeiter 2)	1 067	1 034	/	18	13	1 049	1 031	/	
12		Zusammen	1 907	1 248	502	24	132	1 674	1 181	469	
13	25 - 30	Selbständige	130	61	40	/	29	31	19	12	
14		Mithelfende Familienangh.	11	/	/	-	7	x	x	x	
15		Beamte	200	59	31	/	109	9	/	6	
16		Angestellte 1)	769	94	643	6	27	720	86	628	
17		Arbeiter 2)	1 205	1 170	/	22	11	1 184	1 162	/	
18		Zusammen	2 316	1 387	716	29	184	1 944	1 271	646	
19	30 - 35	Selbständige	209	99	70	/	41	45	29	16	
20		Mithelfende Familienangh.	5	/	/	-	/	x	x	x	
21		Beamte	207	43	39	/	125	/	-	/	
22		Angestellte 1)	876	88	760	9	19	834	83	742	
23		Arbeiter 2)	977	954	/	18	/	970	951	-	
24		Zusammen	2 275	1 185	870	28	191	1 848	1 063	759	
25	35 - 40	Selbständige	248	102	96	/	49	57	31	26	
26		Mithelfende Familienangh.	/	/	/	-	/	x	x	x	
27		Beamte	216	38	52	/	125	/	-	/	
28		Angestellte 1)	785	76	686	10	13	749	72	667	
29		Arbeiter 2)	789	772	/	15	/	785	770	-	
30		Zusammen	2 040	989	835	26	190	1 591	873	693	
31	40 - 45	Selbständige	284	105	125	/	52	56	29	27	
32		Mithelfende Familienangh.	/	/	/	/	/	x	x	x	
33		Beamte	246	47	57	/	141	-	-	-	
34		Angestellte 1)	744	67	658	8	10	711	64	639	
35		Arbeiter 2)	778	763	/	14	/	776	762	/	
36		Zusammen	2 055	983	842	25	205	1 543	855	665	
37	45 - 50	Selbständige	265	99	122	/	44	53	25	28	
38		Mithelfende Familienangh.	/	/	/	-	/	x	x	x	
39		Beamte	240	50	50	/	139	-	-	-	
40		Angestellte 1)	699	58	624	7	10	666	55	605	
41		Arbeiter 2)	720	704	-	15	/	718	703	-	
42		Zusammen	1 924	911	796	24	194	1 437	783	633	
43	50 - 55	Selbständige	330	136	131	/	62	64	33	31	
44		Mithelfende Familienangh.	/	/	/	-	/	x	x	x	
45		Beamte	244	55	48	/	138	-	-	-	
46		Angestellte 1)	765	67	676	13	9	724	62	649	
47		Arbeiter 2)	954	939	/	14	/	951	938	-	
48		Zusammen	2 295	1 196	856	31	212	1 739	1 033	680	
49	55 - 60	Selbständige	227	98	78	/	51	45	27	18	
50		Mithelfende Familienangh.	/	/	/	-	/	x	x	x	
51		Beamte	133	32	27	/	73	-	-	-	
52		Angestellte 1)	481	46	421	5	8	448	42	400	
53		Arbeiter 2)	623	616	/	/	/	620	615	-	
54		Zusammen	1 468	793	526	12	137	1 113	685	418	
55	60 - 65	Selbständige	189	64	53	/	51	30	17	13	
56		Mithelfende Familienangh.	12	/	/	/	10	x	x	x	
57		Beamte	56	9	14	/	33	-	-	-	
58		Angestellte 1)	181	14	158	/	6	161	12	146	
59		Arbeiter 2)	165	157	/	/	6	156	155	-	
60		Zusammen	583	245	225	6	106	347	184	159	
61	65 und mehr	Selbständige	99	16	20	/	62	5	/	/	
62		Mithelfende Familienangh.	24	/	/	/	21	x	x	x	
63		Beamte	/	/	/	-	/	-	-	-	
64		Angestellte 1)	29	/	13	/	13	9	/	8	
65		Arbeiter 2)	19	10	/	/	8	8	8	-	
66		Zusammen	176	30	35	/	109	23	11	12	
67	Zusammen	Selbständige	2 008	802	745	7	454	398	223	176	
68		Mithelfende Familienangh.	83	15	6	/	61	x	x	x	
69		Beamte	1 867	453	425	11	978	174	78	94	
70		Angestellte 1)	5 973	535	5 173	67	138	5 634	556	5 014	
71		Arbeiter 2)	7 789	7 593	6	129	60	7 698	7 569	/	
72		Zusammen	17 719	9 458	6 355	214	1 692	13 905	8 426	5 284	

1) Einschließlich Auszubildende in anerkannten kaufmännischen und technischen Ausbildungsberufen. 2) Einschließlich Auszubildende in anerkannten gewerblichen Ausbildungsberufen.

VORSORGE

Art des Versicherungsverhältnisses und Art der gesetzlichen Rentenversicherung

1 000

Von den Versicherten waren												Lfd. Nr.
zur Zeit nicht pflichtversichert, aber in den letzten 12 Monaten Pflichtbeiträge gezahlt zur ...				weder z. Zt. noch in den letzten 12 Mona- ten Pflichtbeiträge gezahlt, aber in den letzten 12 Monaten freiwillige Beiträge gezahlt zur ...				weder z. Zt. noch in den letzten 12 Mona- ten Pflicht- oder freiwillige Beiträge gezahlt, aber nach dem 1.1.1924 über- haupt Beiträge gezahlt zur ...				
Zusammen	Rentenversicherung der Arbeiter	Rentenversicherung der Ange- stellten	Knappsch. Renten- versich.	Zusammen	Rentenversicherung der Arbeiter	Rentenversicherung der Ange- stellten	Knappsch. Renten- versich.	Zusammen	Rentenversicherung der Arbeiter	Rentenversicherung der Ange- stellten	Knappsch. Renten- versich.	
1	/	/	-	-	/	/	-	/	/	/	-	1
2	/	/	-	-	/	/	-	/	/	/	-	2
3	/	/	-	-	/	/	-	/	/	/	-	3
4	/	/	-	-	/	/	-	/	/	/	-	4
5	/	/	-	-	/	/	-	/	/	/	-	5
6	/	/	-	-	/	/	-	/	/	/	-	6
7	/	/	-	-	6	/	-	10	6	/	-	7
8	/	/	-	-	/	/	-	/	/	/	-	8
9	/	/	-	-	/	/	-	54	39	15	/	9
10	/	/	-	-	/	/	-	6	/	/	/	10
11	/	/	-	-	/	/	-	/	/	/	/	11
12	17	11	6	-	8	6	/	75	51	24	/	12
13	8	/	/	-	16	9	7	47	29	18	/	13
14	/	/	/	-	/	/	-	/	/	/	-	14
15	/	/	/	-	/	/	-	78	54	24	/	15
16	/	/	/	-	/	/	-	16	6	10	-	16
17	15	8	7	-	21	11	10	9	7	/	-	17
18	8	/	/	-	33	18	15	152	97	54	/	18
19	/	/	/	-	/	/	-	83	47	35	/	19
20	/	/	/	-	/	/	-	/	/	/	-	20
21	/	/	/	-	8	/	6	79	42	36	/	21
22	/	/	/	-	/	/	-	13	/	9	-	22
23	13	6	7	/	43	20	23	/	/	/	-	23
24	7	/	/	-	48	26	22	179	96	82	/	24
25	/	/	-	-	/	/	-	87	43	44	/	25
26	/	/	/	-	/	/	-	/	/	/	-	26
27	/	/	/	-	8	/	8	87	37	50	/	27
28	/	/	-	-	/	/	-	13	/	10	-	28
29	10	/	6	-	59	28	31	/	/	/	-	29
30	6	/	/	/	60	26	33	190	84	105	/	30
31	/	/	-	-	/	/	-	111	47	62	/	31
32	/	/	/	-	/	/	-	/	/	/	-	32
33	/	/	/	-	/	/	-	102	46	55	/	33
34	/	/	/	-	11	/	10	10	/	8	-	34
35	8	/	/	/	74	28	46	/	/	/	-	35
36	/	/	/	-	61	25	36	225	97	126	/	36
37	/	/	-	-	/	/	-	104	47	56	/	37
38	/	/	/	/	/	/	/	/	/	/	-	38
39	/	/	/	-	11	/	10	96	47	48	/	39
40	/	/	-	-	/	/	-	11	/	9	-	40
41	/	/	/	/	77	28	48	/	/	-	-	41
42	/	/	/	/	/	/	/	212	98	112	/	42
43	/	/	/	/	83	40	43	/	/	/	-	43
44	/	/	-	-	/	/	-	117	61	54	/	44
45	/	/	/	-	/	/	-	/	/	/	-	45
46	/	/	/	-	15	/	14	101	52	46	/	46
47	/	/	-	-	/	/	-	15	/	12	/	47
48	5	/	/	/	103	43	59	235	117	114	/	48
49	/	/	/	-	53	28	25	/	/	/	-	49
50	/	/	-	-	/	/	-	76	41	34	/	50
51	/	/	/	-	/	/	-	/	/	/	-	51
52	/	/	/	-	13	/	11	58	30	26	/	52
53	/	/	-	-	/	/	-	11	/	9	/	53
54	/	/	/	-	67	30	37	147	75	70	/	54
55	/	/	/	/	34	18	16	/	/	/	-	55
56	/	/	-	-	/	/	-	53	28	24	/	56
57	/	/	/	/	/	/	/	/	/	/	-	57
58	/	/	-	-	7	/	6	22	8	13	/	58
59	/	/	/	/	/	/	-	7	/	5	/	59
60	/	/	/	/	42	19	22	/	/	/	-	60
61	/	/	/	-	5	/	/	26	11	14	/	61
62	/	/	-	-	/	/	-	/	/	/	-	62
63	/	/	/	-	/	/	-	/	/	/	-	63
64	/	/	/	-	/	/	/	5	/	/	/	64
65	/	/	-	-	/	/	-	/	/	/	-	65
66	/	/	/	-	6	/	/	37	17	19	/	66
67	43	22	20	/	399	195	202	/	/	/	-	67
68	17	9	7	/	19	9	9	713	361	346	/	68
69	14	/	10	/	78	9	69	16	11	/	/	69
70	6	/	/	-	/	/	/	679	356	315	8	70
71	81	42	38	/	501	216	282	109	27	80	/	71
72	/	/	/	/	/	/	/	24	18	5	/	72
								1 540				16
								774				751
												751

2.3 Erwerbstätige im April 1991 nach Altersgruppen, Stellung im Beruf,

in

Lfd. Nr.	Alter (von ... bis unter ... Jahren)	Stellung im Beruf	Erwerbs- tätige ins- gesamt	Versichert in der ...		Nicht ver- sichert	selbst pflichtversichert in der Berichtswoche in der ...			
				Rentenversicherung			Knapp- schaft- lichen Renten- ver- sicherung	Zusammen	Rentenversicherung der Arbeiter	Knappsch. Renten- versich.
				der Arbeiter	der Ange- stellten					
Weib										
1	15 - 20	Selbständige	/	/	/	-	/	/	/	-
2		Mithelfende Familienangh.	6	/	-	-	5	x	x	x
3		Beamte	8	/	/	-	8	x	x	x
4		Angestellte 1)	322	10	303	/	7	314	10	302
5		Arbeiter 2)	204	198	-	/	6	198	197	-
6		Zusammen	542	209	304	/	27	513	208	303
7	20 - 25	Selbständige	17	6	7	-	/	6	/	/
8		Mithelfende Familienangh.	8	/	/	-	/	x	x	x
9		Beamte	42	/	6	/	34	x	x	x
10		Angestellte 1)	1 127	79	1 022	6	21	1 093	75	1 012
11		Arbeiter 2)	449	434	/	/	12	429	429	/
12		Zusammen	1 644	524	1 038	7	75	1 528	506	1 016
13	25 - 30	Selbständige	55	19	26	/	10	14	6	8
14		Mithelfende Familienangh.	23	10	7	/	7	x	x	x
15		Beamte	79	/	16	/	58	x	x	x
16		Angestellte 1)	1 181	80	1 068	7	26	1 108	71	1 031
17		Arbeiter 2)	394	377	6	/	10	355	355	/
18		Zusammen	1 732	490	1 123	8	111	1 478	432	1 039
19	30 - 35	Selbständige	84	22	47	/	15	15	6	9
20		Mithelfende Familienangh.	38	14	14	-	10	x	x	x
21		Beamte	77	/	24	/	49	x	x	x
22		Angestellte 1)	940	64	850	7	19	864	55	802
23		Arbeiter 2)	330	309	13	/	7	285	284	/
24		Zusammen	1 468	413	948	8	99	1 164	345	812
25	35 - 40	Selbständige	95	26	54	-	15	15	6	9
26		Mithelfende Familienangh.	42	16	13	/	12	x	x	x
27		Beamte	107	/	33	-	69	x	x	x
28		Angestellte 1)	819	58	743	6	11	751	50	695
29		Arbeiter 2)	348	325	14	/	8	303	302	/
30		Zusammen	1 409	430	857	8	115	1 069	358	704
31	40 - 45	Selbständige	104	31	58	/	15	19	8	11
32		Mithelfende Familienangh.	47	18	12	/	17	x	x	x
33		Beamte	99	/	22	/	75	x	x	x
34		Angestellte 1)	799	61	722	5	11	736	52	679
35		Arbeiter 2)	380	362	9	/	8	341	340	/
36		Zusammen	1 430	475	821	7	127	1 096	400	691
37	45 - 50	Selbständige	99	28	54	/	17	19	7	12
38		Mithelfende Familienangh.	51	17	11	-	23	x	x	x
39		Beamte	66	/	11	/	53	x	x	x
40		Angestellte 1)	700	51	634	/	11	649	43	602
41		Arbeiter 2)	349	333	7	/	7	311	311	/
42		Zusammen	1 266	431	718	6	111	979	360	614
43	50 - 55	Selbständige	94	29	46	/	19	16	6	10
44		Mithelfende Familienangh.	80	25	10	-	44	x	x	x
45		Beamte	47	/	12	-	32	x	x	x
46		Angestellte 1)	704	56	629	/	16	647	46	597
47		Arbeiter 2)	434	415	6	/	12	389	388	/
48		Zusammen	1 359	527	704	/	123	1 052	440	607
49	55 - 60	Selbständige	58	19	25	/	14	10	/	6
50		Mithelfende Familienangh.	57	15	6	-	36	x	x	x
51		Beamte	21	/	7	/	13	x	x	x
52		Angestellte 1)	345	33	303	/	8	317	28	289
53		Arbeiter 2)	291	277	/	/	9	259	257	/
54		Zusammen	772	344	345	/	80	586	289	295
55	60 - 65	Selbständige	35	10	15	/	11	/	/	/
56		Mithelfende Familienangh.	40	10	/	/	25	x	x	x
57		Beamte	8	/	/	-	/	/	/	/
58		Angestellte 1)	73	8	55	/	9	54	/	49
59		Arbeiter 2)	60	47	/	-	12	39	39	-
60		Zusammen	216	76	78	/	61	97	45	52
61	65 und mehr	Selbständige	38	5	8	/	24	/	/	/
62		Mithelfende Familienangh.	41	/	/	/	37	x	x	x
63		Beamte	/	-	/	-	/	x	x	x
64		Angestellte 1)	30	/	15	/	14	11	/	10
65		Arbeiter 2)	17	8	/	/	9	6	6	/
66		Zusammen	127	17	25	/	83	20	8	12
67	Zusammen	Selbständige	682	195	340	/	144	122	50	72
68		Mithelfende Familienangh.	433	130	80	/	221	x	x	x
69		Beamte	554	23	135	/	395	x	x	x
70		Angestellte 1)	7 041	503	6 343	43	151	6 544	435	6 069
71		Arbeiter 2)	3 256	3 086	63	7	100	2 916	2 908	/
72		Zusammen	11 965	3 937	6 961	54	1 013	9 583	3 393	6 143

1) Einschließlich Auszubildende in anerkannten kaufmännischen und technischen Ausbildungsberufen.

2) Einschließlich Auszubildende in anerkannten gewerblichen Ausbildungsberufen.

VORSORGE

Art des Versicherungsverhältnisses und Art der gesetzlichen Rentenversicherung

1 000

Von den Versicherten waren												Lfd. Nr.
zur Zeit nicht pflichtversichert, aber in den letzten 12 Monaten Pflichtbeiträge gezahlt zur ...				weder z. Zt. noch in den letzten 12 Mona- ten Pflichtbeiträge gezahlt, aber in den letzten 12 Monaten freiwillige Beiträge gezahlt zur ...				weder z. Zt. noch in den letzten 12 Mona- ten Pflicht- oder freiwillige Beiträge gezahlt, aber nach dem 1.1.1924 über- haupt Beiträge gezahlt zur ...				
Zusammen	Rentenversicherung der Arbeiter	Knappsch. Renten- versich.	Zusammen	Rentenversicherung der Arbeiter	Knappsch. Renten- versich.	Zusammen	Rentenversicherung der Arbeiter	Knappsch. Renten- versich.				
-	-	-	-	-	-	-	-	-	-	-	1	
/	/	/	/	/	/	/	/	/	/	/	2	
/	/	/	/	/	/	/	/	/	/	/	3	
/	/	/	/	/	/	/	/	/	/	/	4	
/	/	/	/	/	/	/	/	/	/	/	5	
/	/	/	/	/	/	/	/	/	/	/	6	
/	/	/	/	/	/	/	/	/	/	/	7	
/	/	/	/	/	/	/	/	/	/	/	8	
/	/	/	/	/	/	/	/	/	/	/	9	
/	/	/	/	/	/	/	/	/	/	/	10	
7	/	/	/	/	/	/	6	17	17	17	11	
/	/	/	-	/	/	/	30	13	17	17	12	
/	/	/	-	7	/	/	20	8	12	/	13	
/	/	/	-	/	/	/	15	9	6	/	14	
/	/	/	-	/	/	/	19	/	15	/	15	
7	/	6	/	/	/	/	37	7	29	/	16	
/	/	/	-	/	/	/	27	21	6	/	17	
14	/	10	/	12	/	7	118	49	68	/	18	
/	/	/	-	12	/	9	39	12	27	/	19	
/	/	/	-	/	/	/	26	13	13	/	20	
6	/	/	/	/	/	/	25	/	22	/	21	
/	/	/	-	/	/	/	49	7	41	/	22	
13	/	9	/	18	6	12	36	24	12	-	23	
/	/	/	-	14	/	9	175	59	115	/	24	
/	/	/	-	/	/	/	48	14	34	-	25	
/	/	/	-	/	/	/	27	15	12	/	26	
/	/	/	-	/	/	/	37	/	32	-	27	
/	/	/	-	/	/	/	52	8	44	/	28	
7	/	/	/	20	6	13	35	22	13	/	29	
/	/	/	-	14	6	8	199	63	135	/	30	
/	/	/	-	/	/	/	54	17	37	/	31	
/	/	/	-	/	/	/	26	16	10	/	32	
/	/	/	-	/	/	/	22	/	21	/	33	
/	/	/	-	/	/	/	47	8	39	/	34	
/	/	/	-	23	9	14	30	21	9	/	35	
/	/	/	-	/	/	/	180	64	115	/	36	
/	/	/	-	17	5	12	45	15	30	/	37	
/	/	/	-	/	/	/	25	15	9	-	38	
/	/	/	-	/	/	/	12	/	11	/	39	
/	/	/	-	/	/	/	36	7	29	/	40	
/	/	/	-	24	8	15	29	22	7	-	41	
/	/	/	-	16	6	10	147	60	86	/	42	
/	/	/	-	/	/	/	42	17	25	/	43	
/	/	/	-	/	/	/	31	22	9	/	44	
/	/	/	-	/	/	/	14	/	12	-	45	
/	/	/	-	/	/	/	37	9	28	-	46	
/	/	/	-	25	10	16	32	26	6	/	47	
/	/	/	-	9	/	6	156	76	80	/	48	
-	-	-	-	/	/	/	25	12	13	/	49	
-	-	-	-	/	/	/	18	14	/	-	50	
/	/	/	-	/	/	/	7	/	7	/	51	
/	/	/	-	/	/	/	16	/	11	/	52	
/	/	/	/	14	/	10	23	19	/	-	53	
/	/	/	-	/	/	/	90	50	40	/	54	
/	/	/	-	5	/	/	14	5	9	/	55	
-	-	-	-	/	/	/	13	10	/	/	56	
/	/	/	-	/	/	/	/	/	/	-	57	
/	/	/	-	/	/	/	9	/	5	/	58	
/	/	/	-	/	/	/	9	8	/	-	59	
/	/	/	-	8	/	5	48	27	20	/	60	
-	-	-	-	/	/	/	9	/	6	/	61	
-	-	-	-	/	/	/	/	/	/	/	62	
/	/	/	-	/	/	/	6	/	/	-	63	
/	/	/	-	/	/	/	/	/	/	-	64	
/	/	/	-	/	/	/	/	/	/	-	65	
14	/	9	-	99	35	64	21	9	12	/	66	
/	/	/	-	20	11	9	302	105	194	/	67	
/	/	/	-	5	/	/	188	118	70	/	68	
25	6	18	/	22	/	19	148	20	128	/	69	
8	7	/	/	/	/	/	238	59	237	/	70	
56	20	35	/	149	53	96	229	169	59	/	71	
							1 165	471	688	6	72	

2.3 Erwerbstätige im April 1991 nach Altersgruppen, Stellung im Beruf,

in

Lfd. Nr.	Alter (von ... bis unter ... Jahren) Stellung im Beruf		Erwerbs- tätige ins- gesamt	Versichert in der ...		Nicht ver- sichert	selbst pflichtversichert in der Berichtswoche in der ...				In s g e	
				Rentenversicherung			Knapp- schaft- lichen Renten- ver- sicherung	Zusammen	Rentenversicherung der Arbeiter	der Ange- stellten		Knappsch. Renten- versich.
				der Arbeiter	der Ange- stellten							
1	15 - 20	Selbständige	6	/	/	-	/	/	/	/	-	
2		Mithelfende Familienangh.	13	/	-	-	12	X	X	X	-	
3		Beamte	33	6	11	-	16	14	/	10	-	
4		Angestellte 1)	477	18	443	/	12	463	17	442	/	
5		Arbeiter 2)	695	673	/	6	16	679	672	/	6	
6		Zusammen	1 223	700	454	10	59	1 158	696	453	10	
7	20 - 25	Selbständige	59	28	18	-	13	17	11	6	-	
8		Mithelfende Familienangh.	21	6	/	-	13	X	X	X	X	
9		Beamte	339	117	102	/	118	151	71	78	/	
10		Angestellte 1)	1 616	153	1 415	10	38	1 557	146	1 401	10	
11		Arbeiter 2)	1 516	1 468	/	19	25	1 479	1 460	/	19	
12		Zusammen	3 550	1 772	1 540	31	207	3 203	1 688	1 485	30	
13	25 - 30	Selbständige	185	80	66	/	39	45	25	19	-	
14		Mithelfende Familienangh.	34	12	8	/	14	X	X	X	X	
15		Beamte	279	64	47	/	167	9	/	6	/	
16		Angestellte 1)	1 950	174	1 710	12	54	1 829	157	1 659	12	
17		Arbeiter 2)	1 600	1 547	8	23	21	1 539	1 516	/	23	
18		Zusammen	4 048	1 877	1 840	37	295	3 422	1 703	1 684	35	
19	30 - 35	Selbständige	293	121	116	/	56	60	35	25	-	
20		Mithelfende Familienangh.	43	16	15	-	13	X	X	X	X	
21		Beamte	284	46	63	/	173	/	/	/	-	
22		Angestellte 1)	1 816	153	1 610	15	37	1 697	138	1 545	15	
23		Arbeiter 2)	1 307	1 262	14	19	11	1 255	1 235	/	19	
24		Zusammen	3 743	1 598	1 819	36	290	3 012	1 408	1 570	34	
25	35 - 40	Selbständige	343	128	150	/	65	72	37	35	-	
26		Mithelfende Familienangh.	44	16	14	/	14	X	X	X	X	
27		Beamte	322	43	85	/	193	/	-	/	-	
28		Angestellte 1)	1 604	134	1 430	16	23	1 500	122	1 362	16	
29		Arbeiter 2)	1 137	1 097	14	16	10	1 088	1 072	/	16	
30		Zusammen	3 449	1 419	1 692	34	304	2 660	1 231	1 397	32	
31	40 - 45	Selbständige	389	137	183	/	68	75	37	38	-	
32		Mithelfende Familienangh.	50	19	13	/	18	X	X	X	X	
33		Beamte	345	49	79	/	216	-	-	-	-	
34		Angestellte 1)	1 543	128	1 380	14	22	1 447	116	1 318	13	
35		Arbeiter 2)	1 158	1 125	9	15	8	1 117	1 102	/	15	
36		Zusammen	3 484	1 458	1 663	32	332	2 640	1 255	1 356	28	
37	45 - 50	Selbständige	365	126	176	/	61	72	32	40	-	
38		Mithelfende Familienangh.	52	18	11	-	23	X	X	X	X	
39		Beamte	306	51	61	/	192	-	-	-	-	
40		Angestellte 1)	1 399	109	1 258	11	21	1 315	97	1 207	10	
41		Arbeiter 2)	1 069	1 037	7	16	8	1 029	1 014	/	16	
42		Zusammen	3 190	1 342	1 513	30	305	2 416	1 143	1 247	26	
43	50 - 55	Selbständige	424	165	177	/	81	80	40	41	-	
44		Mithelfende Familienangh.	82	26	11	-	45	X	X	X	X	
45		Beamte	290	57	60	/	171	-	-	-	-	
46		Angestellte 1)	1 469	122	1 305	17	25	1 371	108	1 247	16	
47		Arbeiter 2)	1 389	1 354	6	15	14	1 340	1 326	/	15	
48		Zusammen	3 654	1 723	1 560	35	335	2 791	1 473	1 288	30	
49	55 - 60	Selbständige	285	117	103	/	65	55	31	24	-	
50		Mithelfende Familienangh.	61	16	6	-	39	X	X	X	X	
51		Beamte	153	32	34	/	86	-	-	-	-	
52		Angestellte 1)	825	79	724	7	16	765	70	689	6	
53		Arbeiter 2)	915	893	/	6	12	878	872	/	6	
54		Zusammen	2 240	1 137	871	15	217	1 698	974	713	12	
55	60 - 65	Selbständige	204	74	68	/	62	35	19	16	-	
56		Mithelfende Familienangh.	52	12	/	/	35	X	X	X	X	
57		Beamte	64	10	16	/	38	-	-	-	-	
58		Angestellte 1)	254	23	213	/	15	214	17	195	/	
59		Arbeiter 2)	225	204	/	/	18	195	193	-	/	
60		Zusammen	799	322	303	7	167	444	229	211	/	
61	65 und mehr	Selbständige	137	21	29	/	87	8	/	/	-	
62		Mithelfende Familienangh.	65	/	/	/	58	X	X	X	X	
63		Beamte	5	/	/	-	/	-	-	-	-	
64		Angestellte 1)	59	/	28	/	26	20	/	18	-	
65		Arbeiter 2)	36	18	/	/	18	14	14	/	/	
66		Zusammen	302	48	60	/	192	42	19	23	/	
67	Insgesamt	Selbständige	2 689	997	1 085	9	598	521	273	248	-	
68		Mithelfende Familienangh.	516	146	86	/	283	X	X	X	X	
69		Beamte	2 421	476	560	12	1 374	174	78	94	/	
70		Angestellte 1)	13 014	1 099	11 516	109	289	12 178	991	11 083	104	
71		Arbeiter 2)	11 045	10 678	69	137	161	10 614	10 476	/	136	
72		Insgesamt	29 684	13 395	13 316	268	2 705	23 487	11 819	11 427	242	

1) Einschließlich Auszubildende in anerkannten kaufmännischen und technischen Ausbildungsberufen.

2) Einschließlich Auszubildende in anerkannten gewerblichen Ausbildungsberufen.

VORSORGE

Art des Versicherungsverhältnisses und Art der gesetzlichen Rentenversicherung

1 000

Von den Versicherten waren												Lfd. Nr.
zur Zeit nicht pflichtversichert, aber in den letzten 12 Monaten Pflichtbeiträge gezahlt zur ...				weder z. Zt. noch in den letzten 12 Mona- ten Pflichtbeiträge gezahlt, aber in den letzten 12 Monaten freiwillige Beiträge gezahlt zur ...				weder z. Zt. noch in den letzten 12 Mona- ten Pflicht- oder freiwillige Beiträge gezahlt, aber nach dem 1.1.1924 über- haupt Beiträge gezahlt zur ...				
Zusammen	Rentenversicherung der Arbeiter	Knappsch. der Ange- stellten	Knappsch. Renten- versich.	Zusammen	Rentenversicherung der Arbeiter	Knappsch. der Ange- stellten	Knappsch. Renten- versich.	Zusammen	Rentenversicherung der Arbeiter	Knappsch. der Ange- stellten	Knappsch. Renten- versich.	
s a m t												
/	/	-	-	/	/	-	-	/	/	/	-	1
/	/	/	-	/	/	-	-	/	/	/	-	2
/	/	/	-	/	/	-	-	/	/	/	-	3
/	/	/	-	/	/	-	-	/	/	/	-	4
/	/	/	-	/	/	-	-	/	/	/	-	5
6	/	/	-	9	5	/	-	14	8	6	-	7
/	/	/	-	/	/	/	-	5	/	/	-	8
7	/	/	-	/	/	/	-	61	41	20	/	9
6	/	/	/	/	/	/	-	15	/	10	/	10
/	/	/	/	/	/	/	-	9	6	/	-	11
24	14	10	/	12	7	/	-	105	63	41	/	12
11	5	6	-	23	12	11	-	67	37	30	/	13
/	/	/	-	/	/	/	-	17	11	6	/	14
/	/	/	/	/	/	/	-	97	57	39	/	15
10	/	8	/	5	/	/	-	53	13	39	-	16
/	/	/	-	/	/	/	/	35	28	7	/	17
29	13	16	/	32	15	17	/	270	146	122	/	18
10	/	5	-	46	22	24	-	122	59	62	/	19
/	/	/	-	/	/	/	-	28	14	14	-	20
/	/	/	/	/	/	/	/	104	45	58	/	21
9	/	7	/	11	/	9	/	62	11	50	/	22
/	/	/	-	/	/	/	-	38	25	13	-	23
26	9	16	/	61	26	35	/	354	155	197	/	24
9	/	5	-	62	31	32	/	135	57	78	/	25
/	/	/	-	/	/	/	-	28	15	12	/	26
/	/	/	/	/	/	/	-	124	41	82	/	27
/	/	/	/	11	/	10	/	65	11	54	/	28
/	/	/	/	/	/	/	-	37	23	14	-	29
17	7	10	/	78	34	44	/	389	147	240	/	30
7	/	/	/	74	32	42	/	165	65	99	/	31
/	/	-	-	/	/	/	/	27	16	10	/	32
/	/	/	-	/	/	/	-	125	48	76	/	33
/	/	/	-	15	/	13	-	57	10	47	/	34
/	/	-	/	/	/	-	-	31	22	9	/	35
11	/	7	/	97	37	60	/	405	161	241	/	36
5	/	/	-	79	30	47	/	148	61	86	/	37
/	/	/	-	/	/	/	-	25	16	10	-	38
/	/	/	/	/	/	/	/	108	49	58	/	39
/	/	/	-	14	/	13	/	47	9	38	/	40
/	/	-	-	/	/	/	-	30	22	7	-	41
9	/	/	/	101	36	64	/	359	158	198	/	42
/	/	/	/	99	45	54	/	159	78	79	/	43
/	/	/	-	/	/	/	-	31	22	10	-	44
/	/	/	/	/	/	/	-	115	54	58	/	45
/	/	/	-	19	/	18	/	53	12	40	/	46
/	/	-	-	/	/	/	-	33	27	6	/	47
9	/	/	/	128	53	75	/	391	193	193	/	48
/	/	/	-	62	31	31	/	101	53	47	/	49
/	/	-	-	/	/	/	-	20	15	/	-	50
/	/	/	/	15	/	13	-	65	31	33	/	51
/	/	/	-	/	/	/	-	28	7	21	/	52
5	/	/	/	82	35	47	/	24	20	/	/	53
/	/	/	/	/	/	/	/	237	125	110	/	54
/	/	/	/	39	20	19	/	67	34	33	/	55
/	/	/	-	/	/	/	-	15	11	/	/	56
/	/	-	/	/	/	/	-	25	9	16	/	57
/	/	/	-	8	/	7	-	16	/	11	/	58
/	/	/	-	/	/	/	-	11	10	/	/	59
/	/	/	/	50	22	27	/	134	68	64	/	60
/	/	/	-	7	/	/	/	35	14	20	/	61
-	-	/	-	/	/	/	-	7	/	/	/	62
/	-	/	-	-	-	-	-	/	/	/	-	63
/	/	/	-	/	/	/	-	11	/	7	/	64
/	/	-	-	/	/	/	-	/	/	/	/	65
/	/	/	-	8	/	/	/	58	25	31	/	66
57	27	30	/	499	230	266	/	1 014	467	541	7	67
6	/	/	-	23	13	10	/	204	129	74	/	68
21	10	11	/	24	11	13	/	828	376	443	9	69
39	10	28	/	100	12	88	/	407	86	317	/	70
14	12	/	/	/	/	/	/	252	187	64	/	71
137	63	73	/	650	269	377	/	2 705	1 244	1 439	22	72

Neue Länder und Berlin-Ost

1 KRANKENVERSICHERUNG

1.1 Bevölkerung im April 1991 nach Beteiligung am Erwerbsleben, Art der Krankenkasse/-versicherung und Art des Versicherungsschutzes

1 000

Krankenkasse/-versicherung	Insgesamt	Pflicht- ver- sichert	Frei- willig ver- sichert	Als Rentner ver- sichert	Als Familien- mitglied mitver- sichert	Freie Heil- fürsorge der Polizei und Bundes- wehr	Anspruchs- berechtigt als Sozial- hilfeempf. usw. 1)	Nicht kranken- versichert
Erwerbstätige								
Männlich								
Ortskrankenkasse 2)	2 460	2 374	78	6	/	X	X	X
Innungskrankenkasse	174	155	18	/	-	X	X	X
Betriebskrankenkasse 3)	372	359	11	/	/	X	X	X
Bundesknappschaft	153	150	/	/	-	X	X	X
Landwirtschaftliche Krankenkasse	8	7	/	-	/	X	X	X
Ersatzkasse	850	767	79	/	/	X	X	X
Private Krankenversicherung	46	X	46	-	-	X	X	X
Sonstiger Versicherungsschutz	89	X	X	X	X	89	/	X
Nicht krankenversichert	/	X	X	X	X	X	X	/
Zusammen	4 156	3 812	236	9	5	89	/	/
Weiblich								
Ortskrankenkasse 2)	1 601	1 554	29	11	7	X	X	X
Innungskrankenkasse	80	74	/	/	/	X	X	X
Betriebskrankenkasse 3)	291	281	9	/	/	X	X	X
Bundesknappschaft	61	60	/	-	/	X	X	X
Landwirtschaftliche Krankenkasse	6	5	/	-	/	X	X	X
Ersatzkasse	1 542	1 486	49	/	/	X	X	X
Private Krankenversicherung	22	X	21	-	/	X	X	X
Sonstiger Versicherungsschutz	/	X	X	X	X	/	/	X
Nicht krankenversichert	/	X	X	X	X	X	X	/
Zusammen	3 605	3 460	114	15	13	/	/	/
Insgesamt								
Ortskrankenkasse 2)	4 061	3 928	107	17	9	X	X	X
Innungskrankenkasse	254	229	23	/	/	X	X	X
Betriebskrankenkasse 3)	663	640	20	/	/	X	X	X
Bundesknappschaft	214	210	/	/	/	X	X	X
Landwirtschaftliche Krankenkasse	13	13	/	-	/	X	X	X
Ersatzkasse	2 391	2 253	128	/	6	X	X	X
Private Krankenversicherung	67	X	67	-	/	X	X	X
Sonstiger Versicherungsschutz	89	X	X	X	X	89	/	X
Nicht krankenversichert	8	X	X	X	X	X	X	8
Insgesamt	7 761	7 273	350	23	18	89	/	8

1) Anspruchsberechtigt als Sozialhilfeempfänger, Kriegsschadenrentner oder Empfänger von Unterhaltshilfe aus dem Lastenausgleich.

2) Einschließlich Ausländische Krankenkasse.

3) Einschließlich Betriebskrankenkasse der Deutschen Bundesbahn, der Deutschen Bundespost und des Bundesverkehrsministeriums, See-Krankenkasse.

1 KRANKENVERSICHERUNG

1.1 Bevölkerung im April 1991 nach Beteiligung am Erwerbsleben, Art der Krankenkasse/-versicherung und Art des Versicherungsschutzes

1 000

Krankenkasse/-versicherung	Insgesamt	Pflicht-ver-sichert	Frei-willig ver-sichert	Als Rentner ver-sichert	Als Familien-mitglied mitver-sichert	Freie Heil-fürsorge der Polizei- und Bundes-wehr	Anspruchs-berechtigt als Sozial-hilfeempf. usw. 1)	Nicht kranken-versichert
Erwerbslose								
Männlich								
Ortskrankenkasse 2)	331	295	/	5	29	x	x	x
Innungskrankenkasse	/	/	-	-	/	x	x	x
Betriebskrankenkasse 3)	8	7	-	-	/	x	x	x
Bundesknappschaft	9	8	-	/	/	x	x	x
Landwirtschaftliche Krankenkasse	/	/	-	-	/	x	x	x
Ersatzkasse	39	30	/	/	7	x	x	x
Private Krankenversicherung	/	x	/	-	/	x	x	x
Sonstiger Versicherungsschutz	6	x	x	x	x	x	6	x
Nicht krankenversichert	/	x	x	x	x	x	x	/
Zusammen	399	343	/	6	39	x	6	/
Weiblich								
Ortskrankenkasse 2)	456	401	/	/	49	x	x	x
Innungskrankenkasse	/	/	/	-	/	x	x	x
Betriebskrankenkasse 3)	13	7	-	/	5	x	x	x
Bundesknappschaft	6	/	/	/	/	x	x	x
Landwirtschaftliche Krankenkasse	/	/	-	-	/	x	x	x
Ersatzkasse	84	69	/	/	14	x	x	x
Private Krankenversicherung	/	x	/	-	-	x	x	x
Sonstiger Versicherungsschutz	/	x	x	x	x	x	/	x
Nicht krankenversichert	/	x	x	x	x	x	x	/
Zusammen	568	485	/	5	70	x	/	/
Insgesamt								
Ortskrankenkasse 2)	787	696	/	9	78	x	x	x
Innungskrankenkasse	8	5	/	-	/	x	x	x
Betriebskrankenkasse 3)	20	14	-	/	6	x	x	x
Bundesknappschaft	15	13	/	/	/	x	x	x
Landwirtschaftliche Krankenkasse	/	/	-	-	/	x	x	x
Ersatzkasse	123	99	/	/	21	x	x	x
Private Krankenversicherung	/	x	/	-	/	x	x	x
Sonstiger Versicherungsschutz	9	x	x	x	x	x	9	x
Nicht krankenversichert	/	x	x	x	x	x	x	/
Insgesamt	966	828	6	11	110	x	9	/

1) Anspruchsberechtigt als Sozialhilfeempfänger, Kriegsschadenrentner oder Empfänger von Unterhaltshilfe aus dem Lastenausgleich.

2) Einschließlich Ausländische Krankenkasse.

3) Einschließlich Betriebskrankenkasse der Deutschen Bundesbahn, der Deutschen Bundespost und des Bundesverkehrsministeriums, See-Krankenkasse.

1 KRANKENVERSICHERUNG

1.1 Bevölkerung im April 1991 nach Beteiligung am Erwerbsleben, Art der Krankenkasse/-versicherung und Art des Versicherungsschutzes

1 000

Krankenkasse/-versicherung	Insgesamt	Pflicht- ver- sichert	Frei- willig ver- sichert	Als Rentner ver- sichert	Als Familien- mitglied mitver- sichert	Freie Heil- fürsorge der Polizei und Bundes- wehr	Anspruchs- berechtigt als Sozial- hilfeempf. usw. 1)	Nicht kranken- versichert
N i c h t e r w e r b s p e r s o n e n								
M ä n n l i c h								
Ortskrankenkasse 2)	1 838	143	12	643	1 041	x	x	x
Innungskrankenkasse	40	/	/	/	35	x	x	x
Betriebskrankenkasse 3)	211	13	/	49	148	x	x	x
Bundesknappschaft	133	12	/	60	60	x	x	x
Landwirtschaftliche Krankenkasse	9	/	/	/	7	x	x	x
Ersatzkasse	764	25	/	43	692	x	x	x
Private Krankenversicherung	6	x	/	-	/	x	x	x
Sonstiger Versicherungsschutz	7	x	x	x	x	x	7	x
Nicht krankenversichert	37	x	x	x	x	x	x	37
Zusammen	3 046	195	19	801	1 987	x	7	37
W e i b l i c h								
Ortskrankenkasse 2)	2 835	136	7	1 566	1 125	x	x	x
Innungskrankenkasse	43	/	/	/	38	x	x	x
Betriebskrankenkasse 3)	245	10	/	78	155	x	x	x
Bundesknappschaft	152	/	/	85	62	x	x	x
Landwirtschaftliche Krankenkasse	13	/	-	/	8	x	x	x
Ersatzkasse	824	31	/	96	694	x	x	x
Private Krankenversicherung	8	x	/	-	6	x	x	x
Sonstiger Versicherungsschutz	11	x	x	x	x	x	11	x
Nicht krankenversichert	36	x	x	x	x	x	x	36
Zusammen	4 167	183	14	1 834	2 089	x	11	36
I n s g e s a m t								
Ortskrankenkasse 2)	4 673	279	19	2 209	2 167	x	x	x
Innungskrankenkasse	84	/	/	8	73	x	x	x
Betriebskrankenkasse 3)	456	24	/	127	303	x	x	x
Bundesknappschaft	285	17	/	146	122	x	x	x
Landwirtschaftliche Krankenkasse	22	/	/	6	15	x	x	x
Ersatzkasse	1 588	56	7	139	1 386	x	x	x
Private Krankenversicherung	14	x	/	-	10	x	x	x
Sonstiger Versicherungsschutz	18	x	x	x	x	x	18	x
Nicht krankenversichert	74	x	x	x	x	x	x	74
Insgesamt	7 213	378	33	2 635	4 076	x	18	74

1) Anspruchsberechtigt als Sozialhilfeempfänger, Kriegsschadenrentner oder Empfänger von Unterhaltshilfe aus dem Lastenausgleich.

2) Einschließlich Ausländische Krankenkasse.

3) Einschließlich Betriebskrankenkasse der Deutschen Bundesbahn, der Deutschen Bundespost und des Bundesverkehrsministeriums, See-Krankenkasse.

1 KRAKENVERSICHERUNG

1.1 Bevölkerung im April 1991 nach Beteiligung am Erwerbsleben, Art der Krankenkasse/-versicherung und Art des Versicherungsschutzes

1 000

Krankenkasse/-versicherung	Insgesamt	Pflicht-ver-sichert	Frei-willig ver-sichert	Als Rentner ver-sichert	Als Familien-mitglied mitver-sichert	Freie Heil-fürsorge der Polizei und Bundes-wehr	Anspruchs-berechtigt als Sozial-hilfeempf. usw. 1)	Nicht kranken-versichert
I n s g e s a m t								
M ä n n l i c h								
Ortskrankenkasse 2)	4 629	2 812	92	653	1 072	x	x	x
Innungskrankenkasse	218	160	18	/	36	x	x	x
Betriebskrankenkasse 3)	591	379	13	50	149	x	x	x
Bundesknappschaft	295	170	/	61	60	x	x	x
Landwirtschaftliche Krankenkasse	18	8	/	/	7	x	x	x
Ersatzkasse	1 653	822	83	45	702	x	x	x
Private Krankenversicherung	53	x	48	-	/	x	x	x
Sonstiger Versicherungsschutz	102	x	x	x	x	89	13	x
Nicht krankenversichert	44	x	x	x	x	x	x	44
Zusammen	7 601	4 350	259	815	2 031	89	13	44
W e i b l i c h								
Ortskrankenkasse 2)	4 892	2 091	38	1 581	1 182	x	x	x
Innungskrankenkasse	127	77	5	/	40	x	x	x
Betriebskrankenkasse 3)	549	298	10	80	161	x	x	x
Bundesknappschaft	219	69	/	85	63	x	x	x
Landwirtschaftliche Krankenkasse	19	7	/	/	8	x	x	x
Ersatzkasse	2 450	1 586	53	100	711	x	x	x
Private Krankenversicherung	29	x	24	-	6	x	x	x
Sonstiger Versicherungsschutz	15	x	x	x	x	/	15	x
Nicht krankenversichert	40	x	x	x	x	x	x	40
Zusammen	8 340	4 128	131	1 854	2 172	/	15	40
I n s g e s a m t								
Ortskrankenkasse 2)	9 522	4 903	130	2 235	2 254	x	x	x
Innungskrankenkasse	346	237	24	9	77	x	x	x
Betriebskrankenkasse 3)	1 139	677	22	129	310	x	x	x
Bundesknappschaft	513	239	/	146	123	x	x	x
Landwirtschaftliche Krankenkasse	37	15	/	6	16	x	x	x
Ersatzkasse	4 102	2 408	136	144	1 414	x	x	x
Private Krankenversicherung	82	x	72	-	10	x	x	x
Sonstiger Versicherungsschutz	116	x	x	x	x	89	28	x
Nicht krankenversichert	83	x	x	x	x	x	x	83
Insgesamt	15 941	8 479	389	2 669	4 203	89	28	83

1) Anspruchsberechtigt als Sozialhilfeempfänger, Kriegsschadenrentner oder Empfänger von Unterhaltshilfe aus dem Lastenausgleich.

2) Einschließlich Ausländische Krankenkasse.

3) Einschließlich Betriebskrankenkasse der Deutschen Bundesbahn, der Deutschen Bundespost und des Bundesverkehrsministeriums, See-Krankenkasse.

1 KRANKENVERSICHERUNG

1.2 Bevölkerung im April 1991 nach Alter und Art des Versicherungsschutzes

1 000

Alter (von ... bis unter ... Jahren)	Bevölkerung insgesamt	Art des Versicherungsschutzes						
		Pflicht- versichert	Freiwillig versichert	Als Rentner versichert	Als Familien- mitglied mit- versichert	Freie Heil- fürsorge der Polizei und Bundeswehr	Anspruchs- berechtigt als Sozial- hilfe- empfänger usw. 1)	Nicht kranken- versichert
M ä n n l i c h								
unter 5	489	x	/	-	477	x	/	12
5 - 10	570	x	/	-	557	x	/	12
10 - 15	569	x	/	/	559	x	/	8
Zusammen	1 628	x	/	/	1 593	x	/	31
15 - 16	87	10	/	-	76	-	/	/
16 - 17	83	20	/	/	63	-	/	/
17 - 18	86	63	/	/	21	-	/	/
18 - 19	89	69	/	/	17	/	/	/
19 - 20	111	79	/	/	10	20	-	/
Zusammen	456	241	/	/	187	22	/	/
20 - 21	107	76	/	/	9	19	/	/
21 - 22	103	82	/	/	10	7	/	/
22 - 23	106	83	/	/	12	6	/	/
23 - 24	106	76	/	/	15	11	/	/
24 - 25	108	89	/	/	11	/	/	/
Zusammen	529	406	13	/	57	47	/	/
25 - 26	120	103	/	/	9	/	/	/
26 - 27	117	106	/	/	/	/	-	/
27 - 28	123	112	5	/	/	/	/	/
28 - 29	135	124	6	/	/	/	/	/
29 - 30	129	118	6	/	/	/	/	/
Zusammen	623	562	26	/	20	8	/	/
30 - 31	128	118	6	/	/	/	/	/
31 - 32	119	108	9	/	/	/	/	/
32 - 33	120	110	8	/	/	/	/	/
33 - 34	118	107	8	/	/	/	/	/
34 - 35	120	109	8	/	/	/	/	-
Zusammen	605	551	38	/	5	/	/	/
35 - 36	118	106	9	/	/	/	/	-
36 - 37	126	113	9	/	/	/	/	/
37 - 38	124	112	8	/	/	/	-	/
38 - 39	123	113	7	/	/	/	/	/
39 - 40	120	111	8	/	/	/	/	/
Zusammen	610	555	40	/	6	/	/	/
40 - 41	121	110	8	/	/	/	/	-
41 - 42	114	106	6	/	/	/	/	/
42 - 43	86	78	6	/	/	/	/	/
43 - 44	86	78	6	/	/	/	-	-
44 - 45	65	59	/	/	/	/	/	-
Zusammen	472	432	31	/	/	/	/	/
45 - 46	58	52	/	/	/	/	-	/
46 - 47	91	83	6	/	/	/	/	/
47 - 48	109	99	8	/	/	/	/	/
48 - 49	102	93	6	/	/	/	-	/
49 - 50	129	117	8	/	/	/	/	/
Zusammen	489	444	32	6	/	/	/	/
50 - 51	122	112	6	/	/	/	/	/
51 - 52	143	130	8	/	/	/	/	/
52 - 53	129	116	7	/	/	/	/	/
53 - 54	116	103	7	/	/	/	/	/
54 - 55	112	99	5	/	/	/	/	-
Zusammen	623	560	34	17	9	/	/	/
55 - 56	108	95	5	5	/	/	/	-
56 - 57	112	96	6	6	/	-	-	-
57 - 58	94	72	/	8	10	-	/	/
58 - 59	82	59	/	9	9	/	/	/
59 - 60	87	62	/	12	10	-	-	-
Zusammen	483	383	24	40	35	/	/	/
60 - 61	91	59	/	17	12	-	-	-
61 - 62	88	48	/	19	16	-	/	-
62 - 63	81	41	/	19	17	-	/	/
63 - 64	72	34	/	23	13	-	/	-
64 - 65	60	27	/	22	10	/	/	-
Zusammen	391	209	13	100	68	/	/	/
65 und mehr	692	7	/	634	44	-	/	/
Zusammen	7 601	4 350	259	815	2 031	89	13	44

1) Anspruchsberechtigt als Sozialhilfeempfänger, Kriegsschadenrentner oder Empfänger von Unterhaltshilfe aus dem Lastenausgleich.

Alter (von ... bis unter ... Jahren)	Bevölkerung insgesamt	Art des Versicherungsschutzes						
		Pflicht- versichert	Freiwillig versichert	Als Rentner versichert	Als Familien- mitglied mit- versichert	Freie Heil- fürsorge der Polizei und Bundeswehr	Anspruchs- berechtigt als Sozial- hilfe- empfänger usw. 1)	Nicht kranken- versichert
Weiblich								
unter 5	459	x	/	-	448	x	/	11
5 - 10	530	x	/	/	520	x	/	9
10 - 15	534	x	/	/	524	x	/	9
Zusammen	1 523	x	/	/	1 491	x	/	29
15 - 16	85	/	-	-	79	-	-	/
16 - 17	83	10	/	/	71	-	/	/
17 - 18	85	49	/	/	35	-	-	/
18 - 19	82	54	/	-	28	-	/	/
19 - 20	99	76	/	/	21	-	-	/
Zusammen	435	194	/	/	235	-	/	/
20 - 21	104	84	/	/	17	/	/	/
21 - 22	92	74	/	/	15	-	/	/
22 - 23	96	80	/	/	13	-	/	/
23 - 24	103	90	/	/	10	-	/	/
24 - 25	113	101	/	/	7	-	/	-
Zusammen	508	429	12	/	63	/	/	/
25 - 26	111	103	/	/	/	-	/	/
26 - 27	116	107	/	/	/	-	/	-
27 - 28	124	113	/	/	5	-	/	-
28 - 29	128	118	/	/	/	-	/	-
29 - 30	132	121	/	/	6	-	/	-
Zusammen	610	562	19	/	24	-	/	/
30 - 31	125	115	/	/	5	-	/	-
31 - 32	130	121	/	/	/	-	/	/
32 - 33	120	112	/	/	/	-	/	/
33 - 34	129	119	/	/	/	-	/	/
34 - 35	115	108	/	/	/	-	/	/
Zusammen	619	575	20	/	20	-	/	/
35 - 36	121	113	/	/	/	-	/	-
36 - 37	126	118	/	/	/	-	/	/
37 - 38	120	111	/	/	/	-	/	-
38 - 39	125	118	/	/	/	-	/	-
39 - 40	120	111	/	/	/	-	/	/
Zusammen	610	570	19	/	16	-	/	/
40 - 41	119	110	/	/	/	-	/	/
41 - 42	110	101	/	/	/	-	/	/
42 - 43	89	82	/	/	/	-	-	-
43 - 44	81	73	/	/	/	-	/	-
44 - 45	78	72	/	/	/	-	/	/
Zusammen	476	438	16	6	15	-	/	/
45 - 46	63	57	/	/	/	-	/	/
46 - 47	95	88	/	/	/	-	-	/
47 - 48	110	102	/	/	/	-	/	/
48 - 49	103	93	/	/	5	-	/	/
49 - 50	126	115	/	/	/	-	/	/
Zusammen	497	454	13	9	19	-	/	/
50 - 51	124	112	/	/	6	-	/	/
51 - 52	144	129	/	/	8	-	/	/
52 - 53	139	122	/	6	7	-	-	/
53 - 54	117	103	/	6	6	-	-	/
54 - 55	113	95	/	7	8	-	/	-
Zusammen	637	561	13	26	35	-	/	/
55 - 56	123	90	/	11	19	-	/	/
56 - 57	116	78	/	11	24	-	/	/
57 - 58	94	54	/	12	25	-	/	/
58 - 59	89	52	/	14	20	-	/	/
59 - 60	94	48	/	20	24	-	/	/
Zusammen	515	322	11	68	112	-	/	/
60 - 61	106	8	/	85	12	-	/	/
61 - 62	100	/	/	85	10	-	/	-
62 - 63	97	/	/	87	7	-	/	-
63 - 64	93	/	/	82	8	-	/	/
64 - 65	87	/	/	78	7	-	/	-
Zusammen	483	19	/	417	45	-	/	/
65 und mehr	1 424	/	/	1 316	96	-	/	/
Zusammen	8 340	4 128	131	1 854	2 172	/	15	40

1) Anspruchsberechtigt als Sozialhilfeempfänger, Kriegsschadenrentner oder Empfänger von Unterhaltshilfe aus dem Lastenausgleich.

1 KRANKENVERSICHERUNG

1.2 Bevölkerung im April 1991 nach Alter und Art des Versicherungsschutzes

1 000

Alter (von ... bis unter ... Jahren)	Bevölkerung insgesamt	Art des Versicherungsschutzes						
		Pflicht- versichert	Freiwillig versichert	Als Rentner versichert	Als Familien- mitglied mit- versichert	Freie Heil- fürsorge der Polizei und Bundeswehr	Anspruchs- berechtigt als Sozial- hilfe- empfänger usw. 1)	Nicht kranken- versichert
I n s g e s a m t								
unter 5	949	X	/	-	925	X	/	22
5 - 10	1 100	X	/	/	1 077	X	/	21
10 - 15	1 103	X	/	/	1 083	X	/	17
Zusammen	3 152	X	/	/	3 085	X	/	60
15 - 16	172	14	/	-	155	-	/	/
16 - 17	166	30	/	/	134	-	/	/
17 - 18	171	112	/	/	56	-	/	/
18 - 19	171	123	/	/	45	/	/	/
19 - 20	210	155	/	/	32	20	-	/
Zusammen	891	435	/	/	422	22	/	6
20 - 21	211	160	/	/	26	19	/	/
21 - 22	195	156	/	/	25	7	/	/
22 - 23	201	163	/	/	25	6	/	/
23 - 24	209	166	5	/	26	11	/	/
24 - 25	221	190	6	/	18	/	/	/
Zusammen	1 037	836	24	/	120	48	/	/
25 - 26	231	205	6	/	14	/	/	/
26 - 27	233	213	9	/	9	/	/	/
27 - 28	246	225	9	/	8	/	/	/
28 - 29	262	242	10	/	6	/	/	/
29 - 30	261	238	11	/	7	/	/	/
Zusammen	1 234	1 124	46	7	44	8	/	/
30 - 31	252	233	10	/	7	/	/	/
31 - 32	248	229	12	/	/	/	/	/
32 - 33	240	221	12	/	/	/	/	/
33 - 34	248	226	13	/	5	/	/	/
34 - 35	235	217	12	/	/	/	/	/
Zusammen	1 224	1 125	58	6	25	/	/	/
35 - 36	239	219	13	/	/	/	/	-
36 - 37	251	231	12	/	5	/	/	/
37 - 38	244	223	13	/	/	/	/	/
38 - 39	247	231	10	/	/	/	/	/
39 - 40	239	221	11	/	/	/	/	/
Zusammen	1 220	1 125	59	8	22	/	/	/
40 - 41	239	220	11	/	/	/	/	/
41 - 42	224	208	9	/	/	/	/	/
42 - 43	175	160	9	/	/	/	/	/
43 - 44	167	152	10	/	/	/	/	-
44 - 45	143	130	7	/	/	/	/	/
Zusammen	948	870	46	9	18	/	/	/
45 - 46	121	110	7	/	/	/	/	/
46 - 47	186	170	8	/	/	/	/	/
47 - 48	219	201	11	/	/	/	/	/
48 - 49	205	186	9	/	6	/	/	/
49 - 50	255	231	12	5	5	/	/	/
Zusammen	986	898	45	15	23	/	/	/
50 - 51	247	224	8	6	8	/	/	/
51 - 52	287	260	11	7	9	/	/	/
52 - 53	268	237	11	10	9	/	/	/
53 - 54	233	206	9	10	8	/	/	/
54 - 55	225	194	8	11	11	/	/	-
Zusammen	1 260	1 121	47	43	45	/	/	/
55 - 56	231	185	8	16	21	/	/	/
56 - 57	228	174	9	17	27	-	/	/
57 - 58	188	125	6	20	35	-	/	/
58 - 59	171	112	6	23	29	/	/	/
59 - 60	181	109	6	32	34	-	/	/
Zusammen	998	705	35	108	147	/	/	/
60 - 61	197	67	/	101	24	-	/	/
61 - 62	187	53	/	104	26	-	/	-
62 - 63	178	44	/	107	24	-	/	/
63 - 64	164	36	/	105	22	-	/	-
64 - 65	148	28	/	100	17	/	/	/
Zusammen	874	228	15	517	113	/	/	/
65 und mehr	2 116	11	6	1 950	141	-	/	/
Insgesamt	15 941	8 479	389	2 669	4 203	89	28	83

1) Anspruchsberechtigt als Sozialhilfeempfänger, Kriegsschadenrentner oder Empfänger von Unterhaltshilfe aus dem Lastenausgleich.

1 KRANKENVERSICHERUNG

1.3 Bevölkerung im April 1991 nach Art des Versicherungsschutzes, Art der Krankenkasse/-versicherung, Altersgruppen, Beteiligung am Erwerbsleben und Stellung im Beruf

1 000

Krankenkasse/ -versicherung Alter (von ... bis unter ... Jahren)	Bevöl- kerung ins- gesamt	Erwerbstätige					Erwerbslose		Nichterwerbspers.		
		zusammen	Selb- ständige, Mit- helfende Familien- angeh.	Beamte	Ange- stellte 1)	Arbeiter 2)	darunter (v. Sp. 2) mit zu- sätzlich. priv. Krk- versich.	zusammen	darunter mit zu- sätzlich. privater Kranken- versich.	zusammen	darunter mit zu- sätzlich. privater Kranken- versich.
M ä n n l i c h											
Pflichtversichert											
RVO-Kasse und ähnliche 3)											
unter 15	X	X	X	X	X	X	X	X	X	X	X
15 - 20	226	207	/	X	44	162	8	18	/	/	-
20 - 30	849	758	14	X	121	624	31	85	/	6	/
30 - 40	890	812	26	X	157	629	41	78	/	/	-
40 - 50	653	595	30	X	147	418	36	57	/	/	-
50 - 60	730	610	26	X	162	422	35	65	/	55	/
60 - 65	174	59	8	X	23	28	/	10	-	105	/
65 und mehr	6	/	/	X	/	/	-	/	-	/	-
Zusammen	3 528	3 045	105	X	655	2 285	155	313	13	170	6
darunter: Bundesknappschaft											
unter 15	X	X	X	X	X	X	X	X	X	X	X
15 - 20	8	8	-	X	/	6	/	/	-	-	-
20 - 30	32	30	/	X	/	27	/	/	-	/	-
30 - 40	42	40	/	X	9	31	/	/	/	-	-
40 - 50	39	37	/	X	9	28	/	/	/	-	-
50 - 60	42	33	/	X	11	22	/	/	/	6	/
60 - 65	6	/	-	X	/	/	/	/	-	5	/
65 und mehr	/	/	-	X	-	/	-	-	-	-	-
Zusammen	170	150	/	X	35	114	8	8	/	12	/
Landwirtschaftliche Krankenkasse											
unter 15	X	X	X	X	X	X	X	X	X	X	X
15 - 20	/	/	-	X	-	/	-	/	-	/	-
20 - 30	/	/	-	X	/	/	-	/	-	-	-
30 - 40	/	/	/	X	/	/	/	-	-	-	-
40 - 50	/	/	/	X	/	/	/	-	-	-	-
50 - 60	/	/	-	X	-	/	-	/	/	/	-
60 - 65	/	-	-	X	-	-	-	-	-	/	-
65 und mehr	/	/	/	X	-	/	-	-	-	-	-
Zusammen	8	7	/	X	/	/	/	/	/	/	-
Ersatzkasse											
unter 15	X	X	X	X	X	X	X	X	X	X	X
15 - 20	15	13	-	X	6	8	/	/	-	/	-
20 - 30	119	105	/	X	75	26	/	6	/	8	/
30 - 40	216	208	12	X	171	25	8	8	/	/	-
40 - 50	223	216	11	X	183	22	9	7	/	/	-
50 - 60	214	201	6	X	176	19	10	8	/	/	/
60 - 65	35	22	/	X	21	/	/	/	-	11	/
65 und mehr	/	/	/	X	/	-	/	-	-	/	-
Zusammen	822	767	33	X	633	101	31	30	/	25	/
Zusammen											
unter 15	X	X	X	X	X	X	X	X	X	X	X
15 - 20	241	221	/	X	50	170	8	19	/	/	-
20 - 30	969	863	18	X	195	650	35	91	/	15	/
30 - 40	1 106	1 020	38	X	328	654	49	85	/	/	-
40 - 50	876	811	41	X	330	440	45	64	/	/	-
50 - 60	943	811	31	X	338	441	45	73	/	60	/
60 - 65	209	81	8	X	44	29	/	11	-	116	/
65 und mehr	7	5	/	X	/	/	/	/	-	/	-
Zusammen	4 350	3 812	139	X	1 288	2 386	186	343	13	195	7

1) Einschließlich Auszubildende in anerkannten kaufmännischen und technischen Ausbildungsberufen.

2) Einschließlich Auszubildende in anerkannten gewerblichen Ausbildungsberufen.

3) Ortskrankenkasse, Betriebskrankenkasse (einschließlich der der Deutschen Bundesbahn, der Deutschen Bundespost und des Bundesverkehrsministeriums), See-Krankenkasse, Innungskrankenkasse, Bundesknappschaft, Landwirtschaftliche Krankenkasse und Ausländische Krankenkasse.

1 KRANKENVERSICHERUNG

1.3 Bevölkerung im April 1991 nach Art des Versicherungsschutzes, Art der Krankenkasse/-versicherung, Altersgruppen, Beteiligung am Erwerbsleben und Stellung im Beruf

1 000

Krankenkasse/ -versicherung Alter (von ... bis unter ... Jahren)	Bevöl- kerung ins- gesamt	Erwerbstätige						Erwerbslose		Nichterwerbspers.	
		zusammen	Selb- ständige, Mit- helfende Familien- angeh.	Beamte	Ange- stellte 1)	Arbeiter 2)	darunter (v.Sp. 2) mit zu- sätzlich. priv.Krk- versich.	zusammen	darunter mit zu- sätzlich. privater Kranken- versich.	zusammen	darunter mit zu- sätzlich. privater Kranken- versich.
M ä n n l i c h											
Freiwillig versichert											
RVO-Kasse und ähnliche 3)											
unter 15	/	X	X	X	X	X	X	X	X	/	/
15 - 20	/	/	/	/	/	/	/	/	/	/	/
20 - 30	19	18	/	/	/	11	/	/	/	/	/
30 - 40	35	34	15	/	7	11	/	/	/	/	/
40 - 50	30	30	15	/	8	6	/	/	/	/	/
50 - 60	30	23	13	/	7	/	/	/	/	5	/
60 - 65	9	/	/	/	/	/	/	/	/	/	/
65 und mehr	/	/	/	-	-	-	-	-	-	/	/
Zusammen	128	112	51	/	24	32	13	/	/	14	/
darunter: Bundesknappschaft											
unter 15	/	X	X	X	X	X	X	X	X	/	-
15 - 20	-	-	-	-	-	-	-	-	-	-	-
20 - 30	/	/	/	-	/	/	-	-	-	-	-
30 - 40	/	/	/	-	/	/	-	-	-	-	-
40 - 50	/	/	/	-	/	/	-	-	-	-	-
50 - 60	/	/	-	-	/	/	-	-	-	/	-
60 - 65	-	-	-	-	-	-	-	-	-	-	-
65 und mehr	-	-	-	-	-	-	-	-	-	-	-
Zusammen	/	/	/	-	/	/	/	-	-	/	-
Landwirtschaftliche Krankenkasse											
unter 15	/	X	X	X	X	X	X	X	X	/	-
15 - 20	-	-	-	-	-	-	-	-	-	-	-
20 - 30	-	-	-	-	-	-	-	-	-	-	-
30 - 40	/	/	/	-	-	/	-	-	-	-	-
40 - 50	-	-	-	-	-	-	-	-	-	-	-
50 - 60	/	/	/	-	-	-	-	-	-	-	-
60 - 65	/	/	/	-	-	-	-	-	-	-	-
65 und mehr	-	-	-	-	-	-	-	-	-	-	-
Zusammen	/	/	/	-	-	/	-	-	-	/	-
Ersatzkasse											
unter 15	/	X	X	X	X	X	X	X	X	/	-
15 - 20	/	/	-	-	-	/	-	-	-	/	-
20 - 30	9	8	/	/	/	/	/	/	/	/	/
30 - 40	26	25	8	/	14	/	/	-	-	/	/
40 - 50	23	23	7	/	14	/	/	-	-	-	-
50 - 60	21	20	/	/	14	/	/	/	/	/	-
60 - 65	/	/	/	-	/	-	/	/	/	/	/
65 und mehr	/	/	/	-	/	-	/	-	-	/	-
Zusammen	83	79	24	/	47	/	8	/	/	/	/
Private Krankenversicherung											
unter 15	/	X	X	X	X	X	X	X	X	/	/
15 - 20	/	/	-	/	-	-	-	-	-	/	/
20 - 30	11	11	8	/	/	/	/	/	/	/	-
30 - 40	18	18	14	/	/	/	6	-	-	-	-
40 - 50	10	10	7	/	/	/	/	-	-	-	-
50 - 60	7	6	/	/	/	/	/	-	-	/	/
60 - 65	/	/	/	-	/	-	/	-	-	/	-
65 und mehr	/	/	-	-	/	-	-	-	-	/	-
Zusammen	48	46	33	/	8	/	16	/	/	/	/

1) Einschließlich Auszubildende in anerkannten kaufmännischen und technischen Ausbildungsberufen.

2) Einschließlich Auszubildende in anerkannten gewerblichen Ausbildungsberufen.

3) Ortskrankenkasse, Betriebskrankenkasse (einschließlich der der Deutschen Bundesbahn, der Deutschen Bundespost und des Bundesverkehrsministeriums), See-Krankenkasse, Innungskrankenkasse, Bundesknappschaft, Landwirtschaftliche Krankenkasse und Ausländische Krankenkasse.

1 KRAKENVERSICHERUNG

1.3 Bevölkerung im April 1991 nach Art des Versicherungsschutzes, Art der Krankenkasse/-versicherung, Altersgruppen, Beteiligung am Erwerbsleben und Stellung im Beruf

1 000

Krankenkasse/ -versicherung Alter (von ... bis unter ... Jahren)	Bevöl- kerung ins- gesamt	Erwerbstätige					Erwerbslose		Nichterwerbspers.		
		zusammen	Selb- ständige, Mit- helfende Familien- angeh.	Beamte	Ange- stellte 1)	Arbeiter 2)	darunter (v.Sp. 2) mit zu- sätzlich. priv.Krk- versich.	zusammen	darunter mit zu- sätzlich. privater Kranken- versich.	zusammen	darunter mit zu- sätzlich. privater Kranken- versich.
M ä n n l i c h											
Freiwillig versichert											
Zusammen											
unter 15	/	X	X	X	X	X	X	X	X	/	/
15 - 20	/	/	/	/	/	/	/	/	/	/	/
20 - 30	39	37	15	/	8	12	6	/	/	/	/
30 - 40	78	78	38	/	23	14	12	/	-	/	/
40 - 50	63	63	30	/	23	8	11	/	-	-	-
50 - 60	58	49	20	/	22	/	6	/	/	7	/
60 - 65	13	7	/	/	/	/	/	/	-	6	/
65 und mehr	/	/	/	-	/	-	/	-	-	/	-
Zusammen	259	236	108	10	79	39	37	/	/	19	/
Als Rentner versichert											
RVO-Kasse und ähnliche 3)											
unter 15	-	X	X	X	X	X	X	X	X	-	-
15 - 20	/	-	-	-	-	-	-	-	-	/	-
20 - 30	6	/	-	-	-	/	-	/	-	/	-
30 - 40	7	/	-	-	-	/	-	/	-	6	/
40 - 50	9	/	-	-	/	/	-	/	-	7	/
50 - 60	52	/	/	-	/	/	-	/	-	49	/
60 - 65	92	/	/	-	/	/	/	/	/	90	/
65 und mehr	603	/	/	-	/	/	-	/	/	599	12
Zusammen	771	7	/	-	/	/	/	6	/	758	16
darunter: Bundesknapenschaft											
unter 15	-	X	X	X	X	X	X	X	X	-	-
15 - 20	-	-	-	-	-	-	-	-	-	-	-
20 - 30	/	-	-	-	-	-	-	-	-	/	-
30 - 40	/	-	-	-	-	-	-	-	-	/	-
40 - 50	/	-	-	-	-	-	-	-	-	/	-
50 - 60	/	/	/	-	-	-	-	/	-	/	/
60 - 65	13	/	-	-	/	/	-	-	-	12	/
65 und mehr	45	-	-	-	-	-	-	-	-	45	/
Zusammen	61	/	/	-	/	/	-	/	-	60	/
Landwirtschaftliche Krankenkasse											
unter 15	-	X	X	X	X	X	X	X	X	-	-
15 - 20	-	-	-	-	-	-	-	-	-	-	-
20 - 30	/	-	-	-	-	-	-	-	-	/	-
30 - 40	/	-	-	-	-	-	-	-	-	-	-
40 - 50	/	-	-	-	-	-	-	-	-	/	-
50 - 60	/	-	-	-	-	-	-	-	-	/	-
60 - 65	/	-	-	-	-	-	-	-	-	/	-
65 und mehr	/	-	-	-	-	-	-	-	-	/	-
Zusammen	/	-	-	-	-	-	-	-	-	/	-
Ersatzkasse											
unter 15	/	X	X	X	X	X	X	X	X	/	-
15 - 20	/	-	-	-	-	-	-	-	-	/	-
20 - 30	/	-	-	-	-	-	-	-	-	/	-
30 - 40	/	/	-	-	/	-	-	/	/	-	-
40 - 50	/	/	-	-	-	-	-	/	-	/	-
50 - 60	/	/	-	-	/	/	-	/	-	/	-
60 - 65	8	/	-	-	/	/	-	/	-	8	/
65 und mehr	31	/	/	-	/	/	-	-	-	30	/
Zusammen	45	/	/	-	/	/	-	/	/	43	/

1) Einschließlich Auszubildende in anerkannten kaufmännischen und technischen Ausbildungsberufen. 2) Einschließlich Auszubildende in anerkannten gewerblichen Ausbildungsberufen.
3) Ortskrankenkasse, Betriebskrankenkasse (einschließlich der der Deutschen Bundesbahn, der Deutschen Bundespost und des Bundesverkehrsministeriums), See-Krankenkasse, Innungskrankenkasse, Bundesknappschaft, Landwirtschaftliche Krankenkasse und Ausländische Krankenkasse.

1 KRAKENVERSICHERUNG

1.3 Bevölkerung im April 1991 nach Art des Versicherungsschutzes, Art der Krankenkasse/-versicherung, Altersgruppen, Beteiligung am Erwerbsleben und Stellung im Beruf

1 000

Krankenkasse/ -versicherung Alter (von ... bis unter ... Jahren)	Bevöl- kerung ins- gesamt	Erwerbstätige						Erwerbslose		Nichterwerbspers.	
		zusammen	Selbst- ständige, Mit- helfende Familien- angeh.	Beamte	Ange- stellte 1)	Arbeiter 2)	darunter (v.Sp. 2) mit zu- sätzlich. priv.Krk- versich.	zusammen	darunter mit zu- sätzlich. privater Kranken- versich.	zusammen	darunter mit zu- sätzlich. privater Kranken- versich.

Männlich

Als Rentner versichert

Zusammen											
unter 15	/	X	X	X	X	X	X	X	X	/	-
15 - 20	/	-	-	-	-	-	-	-	-	/	-
20 - 30	7	/	-	-	-	/	-	/	-	5	-
30 - 40	8	/	-	-	-	/	-	/	/	6	/
40 - 50	9	/	-	-	-	/	-	/	-	8	/
50 - 60	57	/	/	-	/	/	-	/	-	53	/
60 - 65	100	/	/	-	/	/	/	/	/	98	/
65 und mehr	634	/	/	-	/	/	-	/	/	630	12
Zusammen	815	9	/	-	/	/	/	6	/	801	16

Als Familienmitglied mitversichert

RVD-Kasse und ähnliche 3)											
unter 15	1 018	X	X	X	X	X	X	X	X	1 018	28
15 - 20	111	/	-	-	-	/	-	6	/	105	/
20 - 30	39	/	/	-	-	/	-	11	/	27	/
30 - 40	10	/	/	-	-	/	/	6	/	/	/
40 - 50	5	/	/	-	-	/	/	/	/	/	-
50 - 60	39	-	-	-	-	-	-	/	/	36	/
60 - 65	61	/	-	-	-	/	-	-	-	59	/
65 und mehr	42	-	-	-	-	-	-	-	-	42	/
Zusammen	1 325	/	/	-	/	/	/	32	/	1 290	37

darunter:
Bundesknappschaft

unter 15	41	X	X	X	X	X	X	X	X	41	/
15 - 20	6	-	-	-	-	-	-	-	-	6	/
20 - 30	/	-	-	-	-	-	-	/	-	/	-
30 - 40	/	-	-	-	-	-	-	/	-	/	-
40 - 50	/	-	-	-	-	-	-	/	-	/	-
50 - 60	/	-	-	-	-	-	-	-	-	/	/
60 - 65	5	-	-	-	-	-	-	/	-	5	/
65 und mehr	/	-	-	-	-	-	-	-	-	/	/
Zusammen	60	-	-	-	-	-	-	/	-	60	/

Landwirtschaftliche
Krankenkasse

unter 15	6	X	X	X	X	X	X	X	X	6	/
15 - 20	/	-	-	-	-	-	-	-	-	/	-
20 - 30	/	-	-	-	-	-	-	-	-	/	-
30 - 40	-	-	-	-	-	-	-	-	-	-	-
40 - 50	/	/	/	-	-	-	-	-	-	-	-
50 - 60	/	-	-	-	-	-	-	/	-	/	-
60 - 65	/	-	-	-	-	-	-	-	-	/	-
65 und mehr	-	-	-	-	-	-	-	-	-	-	-
Zusammen	7	/	/	-	-	-	-	/	-	7	/

Ersatzkasse

unter 15	572	X	X	X	X	X	X	X	X	572	12
15 - 20	75	/	/	-	/	/	-	/	-	74	/
20 - 30	38	/	/	-	/	/	/	/	/	33	/
30 - 40	/	/	-	-	/	-	-	/	/	/	-
40 - 50	/	/	-	-	/	-	-	/	/	/	-
50 - 60	/	/	-	-	/	-	-	/	/	/	/
60 - 65	7	/	-	-	/	-	-	/	-	7	/
65 und mehr	/	-	-	-	-	-	-	-	-	/	-
Zusammen	702	/	/	-	/	/	/	7	/	692	14

1) Einschließlich Auszubildende in anerkannten kaufmännischen und technischen Ausbildungsberufen.

2) Einschließlich Auszubildende in anerkannten gewerblichen Ausbildungsberufen.

3) Ortskrankenkasse, Betriebskrankenkasse (einschließlich der der Deutschen Bundesbahn, der Deutschen Bundespost und des Bundesverkehrsministeriums), See-Krankenkasse, Innungskrankenkasse, Bundesknappschaft, Landwirtschaftliche Krankenkasse und Ausländische Krankenkasse.

1 KRANKENVERSICHERUNG

1.3 Bevölkerung im April 1991 nach Art des Versicherungsschutzes, Art der Krankenkasse/-versicherung, Altersgruppen, Beteiligung am Erwerbsleben und Stellung im Beruf

1 000

Krankenkasse/ -versicherung	Bevöl- kerung	Erwerbstätige					Erwerbslose		Nichterwerbspers.		
		zusammen	Selb- ständige, Mit- helfende Familien- angeh.	Beamte	Ange- stellte 1)	Arbeiter 2)	darunter (v.Sp. 2) mit zu- sätzlich. priv.Krk- versich.	zusammen	darunter mit zu- sätzlich. privater Kranken- versich.	zusammen	darunter mit zu- sätzlich. privater Kranken- versich.
Alter (von ... bis unter ... Jahren)	ins- gesamt										
M ä n n l i c h											
Als Familienmitglied mitversichert											
Private Krankenversicherung											
unter 15	/	X	X	X	X	X	X	X	X	/	/
15 - 20	/	-	-	-	-	-	-	-	-	/	/
20 - 30	-	-	-	-	-	-	-	-	-	-	-
30 - 40	-	-	-	-	-	-	-	-	-	-	-
40 - 50	-	-	-	-	-	-	-	-	-	-	-
50 - 60	/	-	-	-	-	-	-	/	-	/	-
60 - 65	-	-	-	-	-	-	-	-	-	-	-
65 und mehr	-	-	-	-	-	-	-	-	-	-	-
Zusammen	/	-	-	-	-	-	-	/	-	/	/
Zusammen											
unter 15	1 593	X	X	X	X	X	X	X	X	1 593	41
15 - 20	187	/	/	-	/	/	-	7	/	179	5
20 - 30	77	/	/	-	/	/	/	14	/	60	/
30 - 40	11	/	/	-	/	/	/	7	/	/	/
40 - 50	7	/	/	-	/	/	/	/	/	/	-
50 - 60	44	/	-	-	/	-	-	/	/	39	/
60 - 65	68	/	-	-	/	/	-	/	-	65	/
65 und mehr	44	-	-	-	-	-	-	-	-	44	/
Zusammen	2 031	5	/	-	/	/	/	39	/	1 987	53
Sonstiger Versicherungsschutz											
Freie Heilfürsorge der Polizei u. Bundeswehr											
Zusammen	89	89	X	74	15	X	/	X	X	X	X
Anspruchsberechtigt als Sozialhilfe- empfänger 3)											
Zusammen	13	/	-	-	/	-	-	6	-	7	-
Zusammen	102	89	-	74	15	-	/	6	-	7	-
Nicht krankenversichert											
Zusammen											
unter 15	31	X	X	X	X	X	X	X	X	31	X
15 - 20	/	/	/	-	-	/	X	/	X	/	X
20 - 30	/	/	/	-	/	/	X	/	X	/	X
30 - 40	/	/	/	-	/	/	X	/	X	/	X
40 - 50	/	/	-	-	/	/	X	/	X	/	X
50 - 60	/	/	/	-	/	/	X	/	X	/	X
60 - 65	/	-	-	-	-	-	X	-	X	/	X
65 und mehr	/	-	-	-	-	-	X	-	X	/	X
Zusammen	44	/	/	-	/	/	X	/	X	37	X
Zusammen											
Zusammen											
unter 15	1 628	X	X	X	X	X	X	X	X	1 628	41
15 - 20	466	246	/	19	54	171	9	26	/	184	5
20 - 30	1 152	961	34	47	215	665	43	108	/	83	/
30 - 40	1 215	1 107	76	9	352	670	62	95	/	13	/
40 - 50	961	878	70	6	354	449	56	72	/	11	/
50 - 60	1 106	863	52	/	361	446	51	82	/	161	6
60 - 65	391	90	13	/	48	30	5	15	/	286	10
65 und mehr	692	10	/	-	/	/	/	/	/	681	14
Zusammen	7 601	4 156	251	84	1 389	2 433	226	399	16	3 046	79

1) Einschließlich Auszubildende in anerkannten kaufmännischen und technischen Ausbildungsberufen.
 3) Anspruchsberechtigt als Sozialhilfeempfänger, Kriegsschadentrentner oder Empfänger von Unterhaltshilfe aus dem Lastenausgleich.

2) Einschließlich Auszubildende in anerkannten gewerblichen Ausbildungsberufen.

1 KRANKENVERSICHERUNG

1.3 Bevölkerung im April 1991 nach Art des Versicherungsschutzes, Art der Krankenkasse/-versicherung, Altersgruppen, Beteiligung am Erwerbsleben und Stellung im Beruf

1 000

Krankenkasse/ -versicherung Alter (von ... bis unter ... Jahren)	Bevöl- kerung ins- gesamt	Erwerbstätige						Erwerbslose		Nichterwerbspers.	
		zusammen	Selb- ständige, Mit- helfende Familien- angeh.	Beamte	Ange- stellte 1)	Arbeiter 2)	darunter (v.Sp. 2) mit zu- sätzlich. priv.Krk- versich.	zusammen	darunter mit zu- sätzlich. privater Kranken- versich.	zusammen	darunter mit zu- sätzlich. privater Kranken- versich.
Weiblich											
Pflichtversichert											
RVD-Kasse und ähnliche 3)											
unter 15	X	X	X	X	X	X	X	X	X	X	X
15 - 20	142	123	/	X	51	71	/	16	/	/	/
20 - 30	634	498	7	X	245	246	19	126	/	10	/
30 - 40	658	545	12	X	272	261	23	112	6	/	/
40 - 50	505	424	12	X	219	193	23	80	/	/	/
50 - 60	585	372	8	X	177	187	15	81	/	131	/
60 - 65	15	9	/	X	/	/	/	/	/	/	/
65 und mehr	/	/	/	X	/	/	-	-	-	/	-
Zusammen	2 543	1 974	40	X	971	963	86	416	16	152	/
darunter: Bundesknappschaft											
unter 15	X	X	X	X	X	X	X	X	X	X	X
15 - 20	/	/	-	X	/	/	/	/	-	-	-
20 - 30	16	15	/	X	6	8	/	/	-	✓	/
30 - 40	20	19	/	X	10	9	/	/	-	-	-
40 - 50	17	15	/	X	9	6	/	/	-	-	-
50 - 60	13	8	/	X	5	/	/	/	/	/	/
60 - 65	/	/	-	X	-	/	-	-	-	/	-
65 und mehr	-	-	-	X	-	-	-	-	-	-	-
Zusammen	69	60	/	X	32	28	5	/	/	/	/
Landwirtschaftliche Krankenkasse											
unter 15	X	X	X	X	X	X	X	X	X	X	X
15 - 20	/	/	-	X	/	/	-	/	-	/	-
20 - 30	/	/	-	X	/	/	/	/	-	/	-
30 - 40	/	/	/	X	/	/	/	-	-	-	-
40 - 50	/	/	/	X	/	/	-	/	/	-	-
50 - 60	/	/	/	X	/	/	/	/	/	/	-
60 - 65	/	/	-	X	/	/	/	/	-	/	-
65 und mehr	-	-	-	X	-	-	-	-	-	-	-
Zusammen	7	5	/	X	/	/	/	/	/	/	-
Ersatzkasse											
unter 15	X	X	X	X	X	X	X	X	X	X	X
15 - 20	52	48	/	X	35	13	/	/	/	/	/
20 - 30	358	334	/	X	306	25	12	18	/	5	-
30 - 40	486	463	9	X	426	28	16	22	/	/	-
40 - 50	387	373	6	X	346	20	13	14	/	/	-
50 - 60	298	264	/	X	243	18	11	12	/	22	/
60 - 65	/	/	/	X	/	/	-	-	-	/	/
65 und mehr	/	/	-	X	/	-	/	-	-	-	-
Zusammen	1 586	1 486	22	X	1 359	105	55	69	/	31	/
Zusammen											
unter 15	X	X	X	X	X	X	X	X	X	X	X
15 - 20	194	171	/	X	86	84	7	18	/	/	/
20 - 30	992	833	10	X	551	272	31	144	5	15	/
30 - 40	1 144	1 007	21	X	698	289	40	135	6	/	/
40 - 50	893	797	18	X	566	213	36	94	/	/	-
50 - 60	883	636	11	X	420	205	27	94	/	153	5
60 - 65	19	13	/	X	8	/	/	/	-	5	/
65 und mehr	/	/	/	X	/	/	/	-	-	/	-
Zusammen	4 128	3 460	62	X	2 331	1 067	140	485	19	183	6

1) Einschließlich Auszubildende in anerkannten kaufmännischen und technischen Ausbildungsberufen.

2) Einschließlich Auszubildende in anerkannten gewerblichen Ausbildungsberufen.

3) Ortskrankenkasse, Betriebskrankenkasse (einschließlich der der Deutschen Bundesbahn, der Deutschen Bundespost und des Bundesverkehrsministeriums), See-Krankenkasse, Innungskrankenkasse, Bundesknappschaft, Landwirtschaftliche Krankenkasse und Ausländische Krankenkasse.

1.3 Bevölkerung im April 1991 nach Art des Versicherungsschutzes, Art der Krankenkasse/-versicherung, Altersgruppen, Beteiligung am Erwerbsleben und Stellung im Beruf

1 000

Krankenkasse/ -versicherung Alter (von ... bis unter ... Jahren)	Bevöl- kerung ins- gesamt	Erwerbstätige					Erwerbslose		Nichterwerbspers.		
		zusammen	Selb- ständige, Mit- helfende Familien- angeh.	Beamte	Ange- stellte 1)	Arbeiter 2)	darunter (v. Sp. 2) mit zu- sätzlich. priv. Krk- versich.	zusammen	darunter mit zu- sätzlich. privater Kranken- versich.	zusammen	darunter mit zu- sätzlich. privater Kranken- versich.
Weiblich											
Freiwillig versichert											
RVO-Kasse und ähnliche 3)											
unter 15	/	X	X	X	X	X	X	X	X	/	-
15 - 20	/	/	/	/	/	/	/	/	/	/	/
20 - 30	12	11	/	/	5	/	/	/	-	/	/
30 - 40	15	14	/	/	/	/	/	/	/	/	/
40 - 50	11	11	5	/	/	/	/	/	-	/	/
50 - 60	11	6	/	/	/	/	/	/	/	/	/
60 - 65	/	/	/	-	-	/	/	-	-	/	-
65 und mehr	/	/	/	-	-	-	-	-	-	/	-
Zusammen	54	43	15	/	16	10	5	/	/	8	/
darunter: Bundesknappschaft											
unter 15	/	X	X	X	X	X	X	X	X	/	-
15 - 20	-	-	-	-	-	-	-	-	-	-	-
20 - 30	/	/	-	-	/	/	-	-	-	-	-
30 - 40	/	-	-	-	-	-	-	/	/	-	-
40 - 50	-	-	-	-	-	-	-	-	-	-	-
50 - 60	/	/	-	-	/	-	-	-	-	/	-
60 - 65	-	-	-	-	-	-	-	-	-	-	-
65 und mehr	-	-	-	-	-	-	-	-	-	-	-
Zusammen	/	/	-	-	/	/	-	/	/	/	-
Landwirtschaftliche Krankenkasse											
unter 15	-	X	X	X	X	X	X	X	X	-	-
15 - 20	-	-	-	-	-	-	-	-	-	-	-
20 - 30	-	-	-	-	-	-	-	-	-	-	-
30 - 40	/	/	-	-	-	/	-	-	-	-	-
40 - 50	-	-	-	-	-	-	-	-	-	-	-
50 - 60	-	-	-	-	-	-	-	-	-	-	-
60 - 65	-	-	-	-	-	-	-	-	-	-	-
65 und mehr	-	-	-	-	-	-	-	-	-	-	-
Zusammen	/	/	-	-	-	/	-	-	-	-	-
Ersatzkasse											
unter 15	/	X	X	X	X	X	X	X	X	/	/
15 - 20	/	/	-	/	/	/	/	/	-	/	/
20 - 30	12	11	/	/	9	/	/	/	-	/	-
30 - 40	17	17	/	/	11	/	/	-	-	-	-
40 - 50	13	13	/	/	9	/	/	/	-	/	-
50 - 60	9	8	/	/	5	/	/	/	-	/	/
60 - 65	/	-	-	-	-	-	-	-	-	/	-
65 und mehr	/	/	/	-	-	-	-	-	-	/	-
Zusammen	53	49	11	/	34	/	/	/	-	/	/
Private Krankenversicherung											
unter 15	/	X	X	X	X	X	X	X	X	/	/
15 - 20	/	/	-	-	/	-	/	-	-	-	-
20 - 30	7	6	/	/	/	/	/	/	-	/	-
30 - 40	7	7	/	/	/	/	/	-	-	/	-
40 - 50	/	/	/	/	/	/	/	-	-	/	/
50 - 60	/	/	/	/	/	/	/	-	-	/	/
60 - 65	/	-	-	-	-	-	-	-	-	/	/
65 und mehr	/	-	-	-	-	-	-	-	-	/	/
Zusammen	24	21	9	/	9	/	6	/	-	/	/

1) Einschließlich Auszubildende in anerkannten kaufmännischen und technischen Ausbildungsberufen.

2) Einschließlich Auszubildende in anerkannten gewerblichen Ausbildungsberufen.

3) Ortskrankenkasse, Betriebskrankenkasse (einschließlich der der Deutschen Bundesbahn, der Deutschen Bundespost und des Bundesverkehrsministeriums), See-Krankenkasse, Innungskrankenkasse, Bundesknappschaft, Landwirtschaftliche Krankenkasse und Ausländische Krankenkasse.

1 KRAKENVERSICHERUNG

1.3 Bevölkerung im April 1991 nach Art des Versicherungsschutzes, Art der Krankenkasse/-versicherung, Altersgruppen, Beteiligung am Erwerbsleben und Stellung im Beruf

1 000

Krankenkasse/ -versicherung Alter (von ... bis unter ... Jahren)	Bevöl- kerung ins- gesamt	Erwerbstätige						Erwerbslose		Nichterwerbspers.	
		zusammen	Selb- ständige, Mit- helfende Familien- angeh.	Beamte	Ange- stellte 1)	Arbeiter 2)	darunter (v. Sp. 2) mit zu- sätzlich. priv. Krk- versich.	zusammen	darunter mit zu- sätzlich. privater Kranken- versich.	zusammen	darunter mit zu- sätzlich. privater Kranken- versich.
Weiblich											
Freiwillig versichert											
Zusammen											
unter 15	/	X	X	X	X	X	X	X	X	/	/
15 - 20	/	/	/	/	/	/	/	/	/	/	/
20 - 30	31	28	6	/	17	/	/	/	/	/	/
30 - 40	39	38	13	/	19	/	5	/	/	/	/
40 - 50	29	28	10	/	14	/	/	/	/	/	/
50 - 60	24	17	5	/	9	/	/	/	/	6	/
60 - 65	/	/	/	-	-	/	/	-	-	/	/
65 und mehr	/	/	/	-	-	-	-	-	-	/	/
Zusammen	131	114	35	6	60	13	16	/	/	14	/
Als Rentner versichert											
RVO-Kasse und ähnliche 3)											
unter 15	/	X	X	X	X	X	X	X	X	/	-
15 - 20	/	/	-	-	-	/	-	-	-	/	-
20 - 30	/	/	-	-	-	/	-	/	-	/	-
30 - 40	6	/	-	-	/	/	-	-	-	6	/
40 - 50	13	/	-	-	/	/	-	/	-	11	/
50 - 60	84	/	/	-	/	/	/	/	-	81	/
60 - 65	378	6	/	-	/	/	/	/	/	370	9
65 und mehr	1 269	/	/	-	/	/	/	/	/	1 265	17
Zusammen	1 754	12	/	-	5	/	/	/	/	1 738	28
darunter: Bundesknappschaft											
unter 15	-	X	X	X	X	X	X	X	X	-	-
15 - 20	/	-	-	-	-	-	-	-	-	/	-
20 - 30	/	-	-	-	-	-	-	-	-	/	-
30 - 40	/	-	-	-	-	-	-	-	-	/	-
40 - 50	/	-	-	-	-	-	-	-	-	/	-
50 - 60	/	-	-	-	-	-	-	/	-	/	-
60 - 65	20	-	-	-	-	-	-	-	-	20	/
65 und mehr	62	-	-	-	-	-	-	-	-	62	/
Zusammen	85	-	-	-	-	-	-	/	-	85	/
Landwirtschaftliche Krankenkasse											
unter 15	-	X	X	X	X	X	X	X	X	-	-
15 - 20	-	-	-	-	-	-	-	-	-	-	-
20 - 30	-	-	-	-	-	-	-	-	-	-	-
30 - 40	-	-	-	-	-	-	-	-	-	-	-
40 - 50	/	-	-	-	-	-	-	-	-	/	/
50 - 60	/	-	-	-	-	-	-	-	-	/	-
60 - 65	/	-	-	-	-	-	-	-	-	/	-
65 und mehr	/	-	-	-	-	-	-	-	-	/	-
Zusammen	/	-	-	-	-	-	-	-	-	/	/
Ersatzkasse											
unter 15	-	X	X	X	X	X	X	X	X	-	-
15 - 20	-	-	-	-	-	-	-	-	-	-	-
20 - 30	/	-	-	-	-	-	-	-	-	/	-
30 - 40	/	-	-	-	-	-	-	/	-	/	-
40 - 50	/	/	/	-	/	-	-	/	/	/	/
50 - 60	11	/	-	-	/	-	-	/	-	10	/
60 - 65	39	/	/	-	/	/	/	/	-	37	/
65 und mehr	47	/	-	-	/	/	-	/	-	46	/
Zusammen	100	/	/	-	/	/	/	/	/	96	/

1) Einschließlich Auszubildende in anerkannten kaufmännischen und technischen Ausbildungsberufen.

3) Ortskrankenkasse, Betriebskrankenkasse (einschließlich der der Deutschen Bundesbahn, der Deutschen Bundespost und des Bundesverkehrsministeriums), See-Krankenkasse, Innungskrankenkasse, Bundesknappschaft, Landwirtschaftliche Krankenkasse und Ausländische Krankenkasse.

2) Einschließlich Auszubildende in anerkannten gewerblichen Ausbildungsberufen.

1 KRANKENVERSICHERUNG

1.3 Bevölkerung im April 1991 nach Art des Versicherungsschutzes, Art der Krankenkasse/-versicherung, Altersgruppen, Beteiligung am Erwerbsleben und Stellung im Beruf

1 000

Krankenkasse/ -versicherung Alter (von ... bis unter ... Jahren)	Bevöl- kerung ins- gesamt	Erwerbstätige						Erwerbslose		Nichterwerbspers.	
		zusammen	Selb- ständige, Mit- helfende Familien- angeh.	Beamte	Ange- stellte 1)	Arbeiter 2)	darunter (v.Sp. 2) mit zu- sätzlich. priv.Krk- versich.	zusammen	darunter mit zu- sätzlich. privater Kranken- versich.	zusammen	darunter mit zu- sätzlich. privater Kranken- versich.
Weiblich											
Als Rentner versichert											
Zusammen											
unter 15	/	X	X	X	X	X	X	X	X	/	-
15 - 20	/	/	-	-	-	/	-	-	-	/	-
20 - 30	5	/	-	-	-	/	-	/	-	/	-
30 - 40	7	/	-	-	-	/	-	/	-	6	/
40 - 50	14	/	/	-	-	/	/	/	/	13	/
50 - 60	94	/	/	-	-	/	/	/	-	91	/
60 - 65	417	/	/	-	-	/	/	/	/	407	9
65 und mehr	1 316	/	/	-	-	/	/	/	/	1 311	18
Zusammen	1 854	15	/	-	7	/	/	5	/	1 834	30
Als Familienmitglied mitversichert											
RVO-Kasse und ähnliche 3)											
unter 15	949	X	X	X	X	X	X	X	X	949	22
15 - 20	138	/	/	-	/	/	-	7	/	130	/
20 - 30	52	/	/	-	/	/	/	13	/	35	/
30 - 40	27	/	/	-	/	/	-	11	/	15	/
40 - 50	27	/	/	-	/	/	/	8	/	17	/
50 - 60	127	/	/	-	/	/	/	17	/	108	/
60 - 65	41	/	/	-	-	-	-	/	-	41	/
65 und mehr	94	/	/	-	-	-	-	-	-	94	/
Zusammen	1 455	9	/	-	/	/	/	57	/	1 389	34
darunter: Bundesknapenschaft											
unter 15	35	X	X	X	X	X	X	X	X	35	/
15 - 20	8	-	-	-	-	-	-	/	-	7	/
20 - 30	/	/	-	-	-	/	-	/	-	/	/
30 - 40	/	-	-	-	-	-	-	-	-	/	-
40 - 50	/	-	-	-	-	-	-	/	-	/	-
50 - 60	7	/	-	-	-	/	-	/	-	6	/
60 - 65	/	-	-	-	-	-	-	-	-	/	/
65 und mehr	6	-	-	-	-	-	-	-	-	6	/
Zusammen	63	/	-	-	-	/	-	/	-	62	/
Landwirtschaftliche Krankenkasse											
unter 15	7	X	X	X	X	X	X	X	X	7	/
15 - 20	/	-	-	-	-	-	-	-	-	/	-
20 - 30	/	-	-	-	-	-	-	-	-	/	-
30 - 40	/	-	-	-	-	-	-	-	-	/	-
40 - 50	/	-	-	-	-	-	-	/	-	-	-
50 - 60	/	-	-	-	-	-	-	-	-	/	-
60 - 65	/	/	/	-	-	-	-	-	-	/	-
65 und mehr	-	-	-	-	-	-	-	-	-	-	-
Zusammen	8	/	/	-	-	-	-	/	-	8	/
Ersatzkasse											
unter 15	538	X	X	X	X	X	X	X	X	538	11
15 - 20	97	/	-	-	/	-	/	/	-	94	/
20 - 30	35	/	/	-	/	/	/	/	-	30	/
30 - 40	8	/	/	-	/	-	-	/	/	/	/
40 - 50	7	/	-	-	/	-	-	/	/	/	/
50 - 60	20	/	/	-	/	-	-	/	/	17	/
60 - 65	/	-	-	-	-	-	-	-	-	/	/
65 und mehr	/	-	-	-	-	-	-	-	-	/	/
Zusammen	711	/	/	-	/	/	/	14	/	694	15

1) Einschließlich Auszubildende in anerkannten kaufmännischen und technischen Ausbildungsberufen.
3) Ortskrankenkasse, Betriebskrankenkasse (einschließlich der der Deutschen Bundesbahn, der Deutschen Bundespost und des Bundesverkehrsministeriums), See-Krankenkasse, Innungskrankenkasse, Bundesknappschaft, Landwirtschaftliche Krankenkasse und Ausländische Krankenkasse.

2) Einschließlich Auszubildende in anerkannten gewerblichen Ausbildungsberufen.

1 KRANKENVERSICHERUNG

1.3 Bevölkerung im April 1991 nach Art des Versicherungsschutzes, Art der Krankenkasse/-versicherung, Altersgruppen, Beteiligung am Erwerbsleben und Stellung im Beruf

1 000

Krankenkasse/ -versicherung (von ... bis unter ... Jahren)	Bevöl- kerung ins- gesamt	Erwerbstätige						Erwerbslose		Nichterwerbspers.	
		zusammen	Selb- ständige, Mit- helfende Familien- angeh.	Beamte	Ange- stellte 1)	Arbeiter 2)	darunter (v.Sp. 2) mit zu- sätzlich. priv.Krk- versich.	zusammen	darunter mit zu- sätzlich. privater Kranken- versich.	zusammen	darunter mit zu- sätzlich. privater Kranken- versich.

Weiblich

Als Familienmitglied mitversichert

Private
Krankenversicherung

unter 15	/	X	X	X	X	X	X	X	X	X	/	/
15 - 20	/	-	-	-	-	-	-	-	-	-	/	/
20 - 30	/	/	-	/	-	-	/	-	-	-	/	-
30 - 40	/	-	-	-	-	-	-	-	-	-	-	-
40 - 50	/	-	-	-	-	-	-	-	-	-	/	/
50 - 60	-	-	-	-	-	-	-	-	-	-	-	-
60 - 65	-	-	-	-	-	-	-	-	-	-	-	-
65 und mehr	-	-	-	-	-	-	-	-	-	-	-	-
Zusammen	6	/	-	/	-	-	/	-	-	6	/	/
Zusammen												
unter 15	1 491	X	X	X	X	X	X	X	X	1 491	34	
15 - 20	235	/	/	-	/	/	-	10	/	225	5	
20 - 30	87	5	/	/	/	/	/	17	/	65	/	
30 - 40	36	/	/	-	/	/	-	14	/	20	/	
40 - 50	34	/	/	-	/	/	/	11	/	21	/	
50 - 60	147	/	/	-	/	/	/	19	/	126	/	
60 - 65	45	/	/	-	-	-	-	/	-	44	/	
65 und mehr	96	/	/	-	-	-	-	-	-	96	/	
Zusammen	2 172	13	/	/	6	/	/	70	/	2 089	51	

Sonstiger Versicherungsschutz

Freie Heilfürsorge der
Polizei u. Bundeswehr

Zusammen	/	/	X	/	-	X	-	X	X	X	X	
Anspruchsberechtigt als Sozialhilfe- empfänger 3)												
Zusammen	15	/	-	-	-	/	/	/	-	11	/	
Zusammen Zusammen	15	/	-	/	-	/	/	/	-	11	/	

Nicht krankenversichert

Zusammen												
unter 15	29	X	X	X	X	X	X	X	X	29	X	
15 - 20	/	/	-	-	-	/	X	-	X	/	X	
20 - 30	/	/	/	-	/	/	X	-	X	/	X	
30 - 40	/	/	-	-	/	/	X	-	X	/	X	
40 - 50	/	/	/	-	/	/	X	/	X	/	X	
50 - 60	/	/	-	-	/	-	X	/	X	/	X	
60 - 65	/	-	-	-	-	-	X	-	X	/	X	
65 und mehr	/	-	-	-	-	-	X	-	X	/	X	
Zusammen	40	/	/	-	/	/	X	/	X	36	X	

Zusammen

Zusammen												
unter 15	1 523	X	X	X	X	X	X	X	/	1 523	35	
15 - 20	435	174	/	/	87	85	7	28	/	234	6	
20 - 30	1 118	867	16	/	718	278	35	163	6	88	/	
30 - 40	1 229	1 049	34	/	571	295	45	149	7	31	/	
40 - 50	973	829	29	/	582	216	41	108	/	36	/	
50 - 60	1 153	657	18	/	431	208	29	117	/	379	12	
60 - 65	483	21	/	-	12	6	/	/	/	460	11	
65 und mehr	1 424	7	/	-	/	/	/	/	/	1 416	22	
Zusammen	8 340	3 605	103	6	2 406	1 090	158	568	21	4 167	89	

1) Einschließlich Auszubildende in anerkannten kaufmännischen und technischen Ausbildungsberufen.

2) Einschließlich Auszubildende in anerkannten gewerblichen Ausbildungsberufen.

3) Anspruchsberechtigt als Sozialhilfeempfänger, Kriegsschadentrentner oder Empfänger von Unterhaltshilfe aus dem Lastenausgleich.

1.3 Bevölkerung im April 1991 nach Art des Versicherungsschutzes, Art der Krankenkasse/-versicherung, Altersgruppen, Beteiligung am Erwerbsleben und Stellung im Beruf

1 000

Krankenkasse/ -versicherung Alter (von ... bis unter ... Jahren)	Bevöl- kerung ins- gesamt	Erwerbstätige						Erwerbslose		Nichterwerbspers.	
		zusammen	Selb- ständige, Mit- helfende Familien- angeh.	Beamte	Ange- stellte 1)	Arbeiter 2)	darunter (v.Sp. 2) mit zu- sätzlich. priv.Krk- versich.	zusammen	darunter mit zu- sätzlich. privater Kranken- versich.	zusammen	darunter mit zu- sätzlich. privater Kranken- versich.
I n s g e s a m t											
Pflichtversichert											
RVO-Kasse und ähnliche 3)											
unter 15	X	X	X	X	X	X	X	X	X	X	X
15 - 20	368	331	/	X	96	233	12	34	/	/	-
20 - 30	1 483	1 256	21	X	366	870	50	211	6	16	/
30 - 40	1 548	1 357	38	X	429	890	65	190	9	/	/
40 - 50	1 158	1 019	42	X	366	611	59	137	6	/	-
50 - 60	1 314	982	34	X	339	610	51	146	6	186	7
60 - 65	189	68	8	X	28	32	/	10	-	110	/
65 und mehr	9	6	/	X	/	/	-	/	-	/	-
Zusammen	6 070	5 019	145	X	1 626	3 248	241	729	29	322	11
darunter: Bundesknappschaft											
unter 15	X	X	X	X	X	X	X	X	X	X	X
15 - 20	11	10	-	X	/	7	/	/	-	-	-
20 - 30	48	45	/	X	9	35	/	/	-	/	/
30 - 40	61	59	/	X	19	40	/	/	-	-	-
40 - 50	56	53	/	X	18	34	/	/	-	-	-
50 - 60	55	41	/	X	16	25	/	/	-	10	/
60 - 65	7	/	-	X	/	/	/	/	-	6	/
65 und mehr	/	/	-	X	-	/	-	-	-	-	-
Zusammen	239	210	/	X	67	142	13	13	/	17	/
Landwirtschaftliche Krankenkasse											
unter 15	X	X	X	X	X	X	X	X	X	X	X
15 - 20	/	/	-	X	/	/	-	/	-	/	-
20 - 30	/	/	-	X	/	/	/	/	-	/	-
30 - 40	/	/	/	X	/	/	/	/	-	-	-
40 - 50	/	/	/	X	/	/	/	/	-	-	-
50 - 60	/	/	/	X	/	/	/	/	-	/	-
60 - 65	/	/	-	X	-	/	-	-	-	/	-
65 und mehr	/	/	/	X	-	/	-	-	-	-	-
Zusammen	15	13	/	X	/	7	/	/	/	/	-
Ersatzkasse											
unter 15	X	X	X	X	X	X	X	X	X	X	X
15 - 20	66	62	/	X	41	21	/	/	/	/	/
20 - 30	477	440	8	X	381	51	15	24	/	14	/
30 - 40	702	670	20	X	596	54	24	30	/	/	-
40 - 50	610	589	17	X	529	42	22	21	/	/	-
50 - 60	512	465	9	X	419	37	21	20	/	27	/
60 - 65	39	26	/	X	25	/	/	/	-	11	/
65 und mehr	/	/	/	X	/	-	/	-	-	/	-
Zusammen	2 408	2 253	55	X	1 992	205	86	99	/	56	/
Zusammen											
unter 15	X	X	X	X	X	X	X	X	X	X	X
15 - 20	435	392	/	X	136	254	15	37	/	6	/
20 - 30	1 960	1 696	28	X	746	921	66	234	7	30	/
30 - 40	2 250	2 027	59	X	1 025	943	89	220	10	/	/
40 - 50	1 768	1 608	59	X	896	653	81	159	7	/	-
50 - 60	1 826	1 447	43	X	758	646	72	166	7	213	8
60 - 65	228	94	9	X	53	33	/	12	-	122	/
65 und mehr	11	8	/	X	/	/	/	/	-	/	-
Zusammen	8 479	7 273	201	X	3 619	3 453	326	828	32	378	13

1) Einschließlich Auszubildende in anerkannten kaufmännischen und technischen Ausbildungsberufen.

2) Einschließlich Auszubildende in anerkannten gewerblichen Ausbildungsberufen.

3) Ortskrankenkasse, Betriebskrankenkasse (einschließlich der der Deutschen Bundesbahn, der Deutschen Bundespost und des Bundesverkehrsministeriums), See-Krankenkasse, Innungskrankenkasse, Bundesknappschaft, Landwirtschaftliche Krankenkasse und Ausländische Krankenkasse.

1 KRANKENVERSICHERUNG

1.3 Bevölkerung im April 1991 nach Art der Versicherungsschutzes, Art der Krankenkasse/-versicherung, Altersgruppen, Beteiligung am Erwerbsleben und Stellung im Beruf

1 000

Krankenkasse/ -versicherung Alter (von ... bis unter ... Jahren)	Bevöl- kerung ins- gesamt	Erwerbstätige						Erwerbslose		Nichterwerbspers.	
		zusammen	Selb- ständige, Mit- helfende Familien- angeh.	Beamte	Ange- stellte 1)	Arbeiter 2)	darunter (v.Sp. 2) mit zu- sätzlich. priv. Krk- versich.	zusammen	darunter mit zu- sätzlich. privater Kranken- versich.	zusammen	darunter mit zu- sätzlich. privater Kranken- versich.
I n s g e s a m t											
Freiwillig versichert											
RVO-Kasse und ähnliche 3)											
unter 15	/	X	X	X	X	X	X	X	X	/	/
15 - 20	/	/	/	/	/	/	/	/	/	/	/
20 - 30	31	29	6	/	7	14	/	/	/	/	/
30 - 40	49	48	20	/	12	15	/	/	/	/	/
40 - 50	42	41	20	/	12	7	/	/	/	/	/
50 - 60	41	30	15	/	9	/	/	/	/	10	/
60 - 65	11	/	/	/	/	/	/	/	-	6	/
65 und mehr	/	/	/	-	-	-	-	-	-	/	-
Zusammen	181	155	66	6	41	42	18	/	/	22	/
darunter: Bundesknappschaft											
unter 15	/	X	X	X	X	X	X	X	X	/	-
15 - 20	-	-	-	-	-	-	-	-	-	-	-
20 - 30	/	/	/	-	/	/	-	-	-	-	-
30 - 40	/	/	/	-	/	/	-	/	/	-	-
40 - 50	/	/	/	-	/	/	/	-	-	-	-
50 - 60	/	/	-	-	/	/	/	-	-	/	-
60 - 65	-	-	-	-	-	-	-	-	-	-	-
65 und mehr	-	-	-	-	-	-	-	-	-	-	-
Zusammen	/	/	/	-	/	/	/	/	/	/	-
Landwirtschaftliche Krankenkasse											
unter 15	/	X	X	X	X	X	X	X	X	/	-
15 - 20	-	-	-	-	-	-	-	-	-	-	-
20 - 30	-	-	-	-	-	-	-	-	-	-	-
30 - 40	/	/	/	-	-	/	-	-	-	-	-
40 - 50	-	-	-	-	-	-	-	-	-	-	-
50 - 60	/	/	/	-	-	-	-	-	-	-	-
60 - 65	/	/	/	-	-	-	-	-	-	-	-
65 und mehr	-	-	-	-	-	-	-	-	-	-	-
Zusammen	/	/	/	-	-	/	-	-	-	/	-
Ersatzkasse											
unter 15	/	X	X	X	X	X	X	X	X	/	/
15 - 20	/	/	-	/	/	/	/	-	-	/	/
20 - 30	21	19	/	/	13	/	/	/	-	/	/
30 - 40	43	43	13	/	25	/	/	-	-	/	/
40 - 50	36	35	10	/	22	/	/	/	-	/	-
50 - 60	31	27	7	/	19	/	/	/	/	/	/
60 - 65	/	/	/	-	/	-	/	/	-	/	/
65 und mehr	/	/	/	-	/	-	/	-	-	/	-
Zusammen	136	128	34	6	81	6	13	/	/	7	/
Private Krankenversicherung											
unter 15	/	X	X	X	X	X	X	X	X	/	/
15 - 20	/	/	-	/	/	-	/	-	-	/	/
20 - 30	18	18	10	/	/	/	6	/	/	/	-
30 - 40	25	25	18	/	/	/	8	-	-	/	-
40 - 50	14	14	10	/	/	/	5	-	-	/	/
50 - 60	10	9	/	/	/	/	/	-	-	/	/
60 - 65	/	/	/	-	/	-	/	-	-	/	/
65 und mehr	/	/	-	-	/	-	-	-	-	/	/
Zusammen	72	67	42	/	17	/	22	/	/	/	/

1) Einschließlich Auszubildende in anerkannten kaufmännischen und technischen Ausbildungsberufen.

2) Einschließlich Auszubildende in anerkannten gewerblichen Ausbildungsberufen.

3) Ortskrankenkasse, Betriebskrankenkasse (einschließlich der der Deutschen Bundesbahn, der Deutschen Bundespost und des Bundesverkehrsministeriums), See-Krankenkasse, Innungskrankenkasse, Bundesknappschaft, Landwirtschaftliche Krankenkasse und Ausländische Krankenkasse.

1.3 Bevölkerung im April 1991 nach Art des Versicherungsschutzes, Art der Krankenkasse/-versicherung, Altersgruppen, Beteiligung am Erwerbsleben und Stellung im Beruf

1 000

Krankenkasse/ -versicherung Alter (von ... bis unter ... Jahren)	Bevöl- kerung ins- gesamt	Erwerbstätige					Erwerbslose		Nichterwerbspers.		
		zusammen	Selb- ständige, Mit- helfende Familien- angeh.	Beamte	Ange- stellte 1)	Arbeiter 2)	darunter (v.Sp. 2) mit zu- sätzlich. priv.Krk- versich.	zusammen	darunter mit zu- sätzlich. privater Kranken- versich.	zusammen	darunter mit zu- sätzlich. privater Kranken- versich.
I n s g e s a m t											
Freiwillig versichert											
Zusammen											
unter 15	/	x	x	x	x	x	x	x	x	/	/
15 - 20	/	/	/	/	/	/	/	-	-	/	/
20 - 30	70	65	21	/	25	16	10	/	/	/	/
30 - 40	117	116	51	/	42	19	17	/	/	/	/
40 - 50	92	91	40	/	37	10	15	/	-	/	/
50 - 60	82	66	26	/	31	6	8	/	/	14	/
60 - 65	15	8	/	/	/	/	/	/	-	7	/
65 und mehr	6	/	/	-	/	-	/	-	-	/	/
Zusammen	389	350	143	16	139	52	53	6	/	33	/
Als Rentner versichert											
RVD-Kasse und ähnliche 3)											
unter 15	/	x	x	x	x	x	x	x	x	/	-
15 - 20	/	/	-	-	-	/	-	-	-	/	-
20 - 30	11	/	-	-	-	/	-	/	-	9	-
30 - 40	13	/	-	-	/	/	-	/	-	12	/
40 - 50	22	/	-	-	/	/	/	/	-	19	/
50 - 60	136	/	/	-	/	/	/	/	-	130	/
60 - 65	470	7	/	-	/	/	/	/	/	460	11
65 und mehr	1 872	6	/	-	/	/	/	/	/	1 864	29
Zusammen	2 525	20	/	-	8	7	/	10	/	2 495	44
darunter: Bundesknapenschaft											
unter 15	-	x	x	x	x	x	x	x	x	-	-
15 - 20	/	-	-	-	-	-	-	-	-	/	-
20 - 30	/	-	-	-	-	-	-	-	-	/	-
30 - 40	/	-	-	-	-	-	-	-	-	/	-
40 - 50	/	-	-	-	-	-	-	-	-	/	-
50 - 60	6	/	/	-	-	-	-	/	-	5	/
60 - 65	33	/	-	-	/	/	-	-	-	33	/
65 und mehr	106	-	-	-	-	-	-	-	-	106	/
Zusammen	146	/	/	-	/	/	-	/	-	146	/
Landwirtschaftliche Krankenkasse											
unter 15	-	x	x	x	x	x	x	x	x	-	-
15 - 20	-	-	-	-	-	-	-	-	-	-	-
20 - 30	/	-	-	-	-	-	-	-	-	/	-
30 - 40	-	-	-	-	-	-	-	-	-	-	-
40 - 50	/	-	-	-	-	-	-	-	-	/	/
50 - 60	/	-	-	-	-	-	-	-	-	/	-
60 - 65	/	-	-	-	-	-	-	-	-	/	-
65 und mehr	/	-	-	-	-	-	-	-	-	/	-
Zusammen	6	-	-	-	-	-	-	-	-	6	/
Ersatzkasse											
unter 15	/	x	x	x	x	x	x	x	x	/	-
15 - 20	/	-	-	-	-	-	-	-	-	/	-
20 - 30	/	-	-	-	-	-	-	-	-	/	-
30 - 40	/	/	-	-	/	-	-	/	/	/	-
40 - 50	/	/	/	-	/	-	-	/	/	/	/
50 - 60	15	/	-	-	/	/	-	/	-	14	/
60 - 65	47	/	/	-	/	/	/	/	-	45	/
65 und mehr	78	/	/	-	/	/	-	/	-	76	/
Zusammen	144	/	/	-	/	/	/	/	/	139	/

1) Einschließlich Auszubildende in anerkannten kaufmännischen und technischen Ausbildungsberufen. 2) Einschließlich Auszubildende in anerkannten gewerblichen Ausbildungsberufen.
3) Ortskrankenkasse, Betriebskrankenkasse (einschließlich der der Deutschen Bundesbahn, der Deutschen Bundespost und des Bundesverkehrsministeriums), See-Krankenkasse, Innungskrankenkasse, Bundesknappschaft, Landwirtschaftliche Krankenkasse und Ausländische Krankenkasse.

1 KRANKENVERSICHERUNG

1.3 Bevölkerung im April 1991 nach Art des Versicherungsschutzes, Art der Krankenkasse/-versicherung, Altersgruppen, Beteiligung am Erwerbsleben und Stellung im Beruf

1 000

Krankenkasse/ -versicherung Alter (von ... bis unter ... Jahren)	Bevöl- kerung ins- gesamt	Erwerbstätige						Erwerbslose		Nichterwerbspers.	
		zusammen	Selb- ständige, Mit- helfende Familien- angeh.	Beamte	Ange- stellte 1)	Arbeiter 2)	darunter (v.Sp. 2) mit zu- sätzlich. priv.Krk- versich.	zusammen	darunter mit zu- sätzlich. privater Kranken- versich.	zusammen	darunter mit zu- sätzlich. privater Kranken- versich.
Insgesamt											
Als Rentner versichert											
Zusammen											
unter 15	/	X	X	X	X	X	X	X	X	/	-
15 - 20	/	/	-	-	-	/	-	-	-	/	-
20 - 30	12	/	-	-	-	/	-	/	-	10	-
30 - 40	14	/	-	-	-	/	-	/	/	13	/
40 - 50	24	/	/	-	/	/	-	/	/	20	/
50 - 60	151	/	/	-	/	/	/	/	-	144	/
60 - 65	517	9	/	-	/	/	/	/	/	505	12
65 und mehr	1 950	7	/	-	/	/	/	/	/	1 941	30
Zusammen	2 669	23	/	-	11	8	/	11	/	2 635	47
Als Familienmitglied mitversichert											
RVO-Kasse und ähnliche 3)											
unter 15	1 967	X	X	X	X	X	X	X	X	1 967	50
15 - 20	249	/	/	-	/	/	-	13	/	235	6
20 - 30	91	5	/	-	/	/	/	24	/	62	/
30 - 40	37	/	/	-	/	/	/	17	/	19	/
40 - 50	32	/	/	-	/	/	/	12	/	18	/
50 - 60	186	/	/	-	/	/	/	20	/	144	/
60 - 65	102	/	/	-	-	/	-	/	-	99	/
65 und mehr	136	/	/	-	-	-	-	-	-	136	5
Zusammen	2 780	11	/	-	/	5	/	88	/	2 680	72
darunter: Bundesknappschaft											
unter 15	76	X	X	X	X	X	X	X	X	76	/
15 - 20	13	-	-	-	-	-	-	/	-	13	/
20 - 30	/	/	-	-	-	/	-	/	-	/	/
30 - 40	/	-	-	-	-	-	-	/	-	/	-
40 - 50	/	-	-	-	-	-	-	/	-	/	-
50 - 60	10	/	-	-	-	/	-	/	-	9	/
60 - 65	9	-	-	-	-	-	-	/	-	9	/
65 und mehr	9	-	-	-	-	-	-	-	-	9	/
Zusammen	123	/	-	-	-	/	-	/	-	122	5
Landwirtschaftliche Krankenkasse											
unter 15	13	X	X	X	X	X	X	X	X	13	/
15 - 20	/	-	-	-	-	-	-	-	-	/	-
20 - 30	/	-	-	-	-	-	-	-	-	/	-
30 - 40	/	-	-	-	-	-	-	-	-	/	-
40 - 50	/	/	/	-	-	-	-	/	-	-	-
50 - 60	/	-	-	-	-	-	-	/	-	/	-
60 - 65	/	/	/	-	-	-	-	-	-	/	-
65 und mehr	-	-	-	-	-	-	-	-	-	-	-
Zusammen	16	/	/	-	-	-	-	/	-	15	/
Ersatzkasse											
unter 15	1 110	X	X	X	X	X	X	X	X	1 110	23
15 - 20	172	/	/	-	/	/	-	/	-	168	/
20 - 30	73	/	/	-	/	/	/	6	/	64	/
30 - 40	10	/	/	-	/	-	-	/	/	/	/
40 - 50	9	/	-	-	/	-	-	/	/	/	/
50 - 60	25	/	/	-	/	-	-	/	/	21	/
60 - 65	11	/	-	-	/	-	-	/	-	11	/
65 und mehr	5	-	-	-	-	-	-	-	-	5	/
Zusammen	1 414	6	/	-	/	/	/	21	/	1 386	29

1) Einschließlich Auszubildende in anerkannten kaufmännischen und technischen Ausbildungsberufen.

3) Ortskrankenkasse, Betriebskrankenkasse (einschließlich der der Deutschen Bundesbahn, der Deutschen Bundespost und des Bundesverkehrsministeriums), See-Krankenkasse, Innungskrankenkasse, Bundesknappschaft, Landwirtschaftliche Krankenkasse und Ausländische Krankenkasse.

2) Einschließlich Auszubildende in anerkannten gewerblichen Ausbildungsberufen.

1 KRANKENVERSICHERUNG

1.3 Bevölkerung im April 1991 nach Art des Versicherungsschutzes, Art der Krankenkasse/-versicherung, Altersgruppen, Beteiligung am Erwerbsleben und Stellung im Beruf

1 000

Krankenkasse/ -versicherung Alter (von ... bis unter ... Jahren)	Bevöl- kerung ins- gesamt	Erwerbstätige						Erwerbslose		Nichterwerbspers.	
		zusammen	Selb- ständige, Mit- helfende Familien- angeh.	Beamte	Ange- stellte 1)	Arbeiter 2)	darunter (v.Sp. 2) mit zu- sätzlich. priv.Krk- versich.	zusammen	darunter mit zu- sätzlich. privater Kranken- versich.	zusammen	darunter mit zu- sätzlich. privater Kranken- versich.

I n s g e s a m t

Als Familienmitglied mitversichert

Private
Krankenversicherung

unter 15	9	X	X	X	X	X	X	X	X	9	/
15 - 20	/	-	-	-	-	-	-	-	-	/	/
20 - 30	/	/	-	/	-	-	/	-	-	/	-
30 - 40	-	-	-	-	-	-	-	-	-	-	-
40 - 50	/	-	-	-	-	-	-	-	-	/	/
50 - 60	/	-	-	-	-	-	-	/	-	/	-
60 - 65	-	-	-	-	-	-	-	-	-	-	-
65 und mehr	-	-	-	-	-	-	-	-	-	-	-
Zusammen	10	/	-	/	-	-	/	/	-	10	/

Zusammen

unter 15	3 085	X	X	X	X	X	X	X	X	3 085	75
15 - 20	422	/	/	-	/	/	/	16	/	404	10
20 - 30	164	8	/	/	/	/	/	31	/	125	/
30 - 40	47	/	/	-	/	/	/	21	/	24	/
40 - 50	41	/	/	-	/	/	/	16	/	23	/
50 - 60	191	/	/	-	/	/	/	24	/	165	5
60 - 65	113	/	/	-	/	/	-	-	-	110	/
65 und mehr	141	/	/	-	-	-	-	-	-	141	6
Zusammen	4 203	18	/	/	8	6	/	110	/	4 076	104

Sonstiger Versicherungsschutz

Freie Heilfürsorge der
Polizei u. Bundeswehr

Zusammen	89	89	X	74	15	X	/	X	X	X	X
----------	----	----	---	----	----	---	---	---	---	---	---

Anspruchsberechtigt
als Sozialhilfe-
empfänger 3)

Zusammen	28	/	-	-	/	/	/	9	-	18	/
----------	----	---	---	---	---	---	---	---	---	----	---

Zusammen	116	89	-	74	15	/	/	9	-	18	/
----------	-----	----	---	----	----	---	---	---	---	----	---

Nicht krankenversichert

Zusammen

unter 15	60	X	X	X	X	X	X	X	X	60	X
15 - 20	6	/	/	-	-	/	X	/	X	6	X
20 - 30	/	/	/	-	/	/	X	/	X	/	X
30 - 40	/	/	/	-	/	/	X	/	X	/	X
40 - 50	/	/	/	-	/	/	X	/	X	/	X
50 - 60	/	/	/	-	/	/	X	/	X	/	X
60 - 65	/	-	-	-	-	-	X	-	X	/	X
65 und mehr	/	-	-	-	-	-	X	-	X	/	X
Zusammen	83	8	/	-	/	/	X	/	X	74	X

Insgesamt

Insgesamt

unter 15	3 152	X	X	X	X	X	X	X	X	3 152	76
15 - 20	891	419	/	19	142	256	16	53	/	418	11
20 - 30	2 271	1 829	51	49	786	943	78	271	8	171	/
30 - 40	2 444	2 156	110	11	1 070	965	107	245	11	44	/
40 - 50	1 934	1 708	100	8	936	865	97	180	8	47	/
50 - 60	2 258	1 521	70	/	792	654	80	198	8	539	18
60 - 65	874	111	15	/	60	36	6	17	/	746	21
65 und mehr	2 116	17	5	-	9	/	/	/	/	2 097	36
Insgesamt	15 941	7 761	354	90	3 794	3 523	383	966	37	7 213	168

- 1) Einschließlich Auszubildende in anerkannten kaufmännischen und technischen Ausbildungsberufen. 2) Einschließlich Auszubildende in anerkannten gewerblichen Ausbildungsberufen.
- 3) Anspruchsberechtigt als Sozialhilfeempfänger, Kriegsschadentrentner oder Empfänger von Unterhaltshilfe aus dem Lastenausgleich.

1 KRANKENVERSICHERUNG

1.4 Erwerbstätige im April 1991 nach Art der Krankenkasse/-versicherung, Art des Versicherungsschutzes und monatlichem Nettoeinkommen

1 000

Krankenkasse/-versicherung Art des Versicherungsschutzes	Erwerbs- tätige ins- gesamt	Mit Angabe des Ein- kommens zus.	Davon mit einem monatl. Nettoeinkommen von ... bis unter ... DM								Ohne Angabe des Ein- kommens 1)
			unter 600	600 1 000	1 000 1 400	1 400 1 800	1 800 2 200	2 200 3 000	3 000 4 000	4 000 und mehr	
			M ä n n l i c h								
RV0-Kasse und ähnliche 2)											
Pflichtversichert	3 045	3 008	201	707	1 350	490	156	83	15	5	37
Freiwillig versichert	112	106	/	12	27	14	22	17	6	/	6
Als Rentner versichert	7	7	/	/	/	/	/	/	-	-	/
Als Familienmitglied mitvers.	/	/	/	/	/	-	/	/	-	-	/
Zusammen	3 167	3 123	207	722	1 380	506	178	101	22	8	44
darunter: Bundesknappschaft											
Pflichtversichert	150	148	7	16	73	39	9	/	/	-	/
Freiwillig versichert	/	/	-	/	/	/	/	/	/	/	/
Als Rentner versichert	/	/	-	-	-	-	-	-	-	-	-
Als Familienmitglied mitvers.	-	-	-	-	-	-	-	-	-	-	-
Zusammen	153	152	7	17	74	40	10	/	/	/	/
Landwirtschaftliche Krankenkasse											
Pflichtversichert	7	/	/	/	/	/	/	/	-	-	/
Freiwillig versichert	/	/	-	-	/	-	-	-	-	-	/
Als Rentner versichert	-	-	-	-	-	-	-	-	-	-	-
Als Familienmitglied mitvers.	/	-	-	-	-	-	-	-	-	-	/
Zusammen	8	/	/	/	/	/	/	/	-	-	/
Ersatzkasse											
Pflichtversichert	767	758	15	72	289	210	90	61	15	5	10
Freiwillig versichert	79	77	/	/	10	12	17	21	8	/	/
Als Rentner versichert	/	/	-	/	/	/	/	-	-	/	/
Als Familienmitglied mitvers.	/	/	/	/	/	/	/	-	-	-	/
Zusammen	850	839	18	78	300	222	107	82	23	8	11
Private Krankenversicherung											
Freiwillig versichert	46	44	/	6	9	8	6	8	/	/	/
Als Familienmitglied mitvers.	-	-	-	-	-	-	-	-	-	-	-
Zusammen	46	44	/	6	9	8	6	8	/	/	/
Sonstiger Versicherungsschutz											
Freie Heilfürsorge der Polizei und Bundeswehr	89	87	47	16	11	7	/	/	/	-	/
Anspruchsberechtigt als Sozialhilfeempfänger usw. 3)	/	/	-	-	-	/	-	-	-	-	-
Zusammen	89	87	47	16	11	7	/	/	/	-	/
Zusammen											
Pflichtversichert	3 812	3 766	216	779	1 639	700	246	144	31	10	47
Freiwillig versichert	236	227	8	23	47	34	44	46	17	8	9
Als Rentner versichert	9	8	/	/	/	/	/	/	-	/	/
Als Familienmitglied mitvers.	5	/	/	/	/	/	/	/	-	-	/
Freie Heilfürsorge der Polizei und Bundeswehr	89	87	47	16	11	7	/	/	/	-	/
Anspruchsberechtigt als Sozialhilfeempfänger usw. 3)	/	/	-	-	-	/	-	-	-	-	-
Nicht krankenversichert	/	/	/	/	/	/	/	/	-	/	/
Zusammen	4 156	4 097	275	823	1 702	743	293	194	48	19	59

1) Einschließlich der Selbständigen in der Land- und Forstwirtschaft, Fischerei und Mithelfenden Familienangehörigen aller Wirtschaftsbereiche.
3) Anspruchsberechtigt als Sozialhilfeempfänger, Kriegsschadenrentner oder Empfänger von Unterhaltshilfe aus dem Lastenausgleich.

2) Ortskrankenkasse, Betriebskrankenkasse (einschl. der der Deutschen Bundesbahn, der Deutschen Bundespost und des Bundesverkehrsministeriums), See-Krankenkasse, Innungskrankenkasse, Bundesknappschaft, Landwirtschaftliche Krankenkasse und Ausländische Krankenkasse.

1 KRANKENVERSICHERUNG

1.4 Erwerbstätige im April 1991 nach Art der Krankenkasse/-versicherung, Art des Versicherungsschutzes und monatlichem Nettoeinkommen

1 000

Krankenkasse/-versicherung Art des Versicherungsschutzes	Erwerbs- tätige ins- gesamt	Mit Angabe des Ein- kommens zus.	Davon mit einem monatl. Nettoeinkommen von ... bis unter ... DM								Ohne Angabe des Ein- kommens 1)
			unter	600	1 000	1 400	1 800	2 200	3 000	4 000	
			600	1 000	1 400	1 800	2 200	3 000	4 000 und mehr		
Weiblich											
RVO-Kasse und ähnliche 2)											
Pflichtversichert	1 974	1 948	395	864	539	107	28	11	/	/	26
Freiwillig versichert	43	41	7	14	9	/	/	/	/	/	/
Als Rentner versichert	12	11	/	6	/	/	/	/	-	-	/
Als Familienmitglied mitvers.	9	5	/	/	/	-	-	-	-	-	/
Zusammen	2 039	2 006	407	886	551	112	34	14	/	/	33
darunter:											
Bundesknappschaft											
Pflichtversichert	60	60	5	19	27	6	/	/	/	-	/
Freiwillig versichert	/	/	/	-	-	-	-	/	-	-	-
Als Rentner versichert	-	-	-	-	-	-	-	-	-	-	-
Als Familienmitglied mitvers.	/	/	/	/	-	-	-	-	-	-	-
Zusammen	61	60	5	19	27	6	/	/	/	-	/
Landwirtschaftliche Krankenkasse											
Pflichtversichert	5	/	/	/	/	/	-	-	-	-	/
Freiwillig versichert	/	/	/	-	-	-	-	-	-	-	-
Als Rentner versichert	-	-	-	-	-	-	-	-	-	-	-
Als Familienmitglied mitvers.	/	-	-	-	-	-	-	-	-	-	/
Zusammen	6	/	/	/	/	/	-	-	-	-	/
Ersatzkasse											
Pflichtversichert	1 486	1 472	131	447	643	182	47	19	/	/	14
Freiwillig versichert	49	47	/	12	14	6	7	/	/	/	/
Als Rentner versichert	/	/	/	/	/	/	-	-	-	-	/
Als Familienmitglied mitvers.	/	/	/	/	/	/	-	/	-	-	/
Zusammen	1 542	1 525	135	460	658	188	54	24	/	/	17
Private Krankenversicherung											
Freiwillig versichert	21	21	/	6	6	/	/	/	/	/	/
Als Familienmitglied mitvers.	/	/	-	-	/	-	-	-	-	-	-
Zusammen	22	21	/	6	6	/	/	/	/	/	/
Sonstiger Versicherungsschutz											
Freie Heilfürsorge der Polizei und Bundeswehr	/	/	-	/	-	-	-	-	-	-	-
Anspruchsberechtigt als Sozialhilfeempfänger usw. 3)	/	/	-	/	-	-	-	-	-	-	-
Zusammen	/	/	-	/	-	-	-	-	-	-	-
Zusammen											
Pflichtversichert	3 460	3 420	526	1 311	1 182	289	75	30	5	/	40
Freiwillig versichert	114	109	12	32	29	12	13	9	/	/	/
Als Rentner versichert	15	14	/	7	/	/	/	/	-	-	/
Als Familienmitglied mitvers.	13	8	/	/	/	/	-	/	-	-	/
Freie Heilfürsorge der Polizei und Bundeswehr	/	/	-	/	-	-	-	-	-	-	-
Anspruchsberechtigt als Sozialhilfeempfänger usw. 3)	/	/	-	/	-	-	-	-	-	-	-
Nicht krankenversichert	/	/	/	/	/	/	-	-	-	-	/
Zusammen	3 605	3 554	544	1 353	1 216	303	88	40	7	/	51

1) Einschließlich der Selbständigen in der Land- und Forstwirtschaft, Fischerei und Mithelfenden Familienangehörigen aller Wirtschaftsbereiche.
3) Anspruchsberechtigt als Sozialhilfeempfänger, Kriegsschadenrentner oder Empfänger von Unterhaltshilfe aus dem Lastenausgleich.

2) Ortskrankenkasse, Betriebskrankenkasse (einschl. der der Deutschen Bundesbahn, der Deutschen Bundespost und des Bundesverkehrsministeriums), See-Krankenkasse, Innungskrankenkasse, Bundesknappschaft, Landwirtschaftliche Krankenkasse und Ausländische Krankenkasse.

1 KRAKENVERSICHERUNG

1.4 Erwerbstätige im April 1991 nach Art der Krankenkasse/-versicherung, Art des Versicherungsschutzes und monatlichem Nettoeinkommen

1 000

Krankenkasse/-versicherung Art des Versicherungsschutzes	Erwerbs- tätige ins- gesamt	Mit Angabe des Ein- kommens zus.	Davon mit einem monatl. Nettoeinkommen von ... bis unter ... DM								Ohne Angabe des Ein- kommens 1)
			unter 600	600 1 000	1 000 1 400	1 400 1 800	1 800 2 200	2 200 3 000	3 000 4 000	4 000 und mehr	
			I n s g e s a m t								
RVO-Kasse und ähnliche 2)											
Pflichtversichert	5 019	4 956	596	1 571	1 889	598	184	94	18	6	64
Freiwillig versichert	155	147	12	26	36	18	27	19	6	/	8
Als Rentner versichert	20	18	/	8	5	/	/	/	-	-	/
Als Familienmitglied mitvers.	11	7	/	/	/	-	/	/	-	-	/
Zusammen	5 205	5 128	613	1 607	1 932	618	212	115	24	9	77
darunter:											
Bundesknappschaft											
Pflichtversichert	210	208	12	35	101	45	11	/	/	-	/
Freiwillig versichert	/	/	/	/	/	/	/	/	/	/	/
Als Rentner versichert	/	/	-	/	-	/	-	-	-	-	-
Als Familienmitglied mitvers.	/	/	/	/	-	-	-	-	-	-	-
Zusammen	214	212	12	36	101	45	11	/	/	/	/
Landwirtschaftliche Krankenkasse											
Pflichtversichert	13	9	/	/	/	/	/	/	-	-	/
Freiwillig versichert	/	/	/	-	/	-	-	-	-	-	/
Als Rentner versichert	-	-	-	-	-	-	-	-	-	-	-
Als Familienmitglied mitvers.	/	-	-	-	-	-	-	-	-	-	/
Zusammen	13	9	/	/	/	/	/	/	-	-	/
Ersatzkasse											
Pflichtversichert	2 253	2 230	146	519	932	391	137	80	18	6	23
Freiwillig versichert	128	125	/	17	24	18	23	26	9	/	/
Als Rentner versichert	/	/	/	/	/	/	/	/	-	/	/
Als Familienmitglied mitvers.	6	/	/	/	/	/	/	/	-	-	/
Zusammen	2 391	2 363	153	538	959	411	160	106	27	9	28
Private Krankenversicherung											
Freiwillig versichert	67	65	/	13	15	10	7	10	/	/	/
Als Familienmitglied mitvers.	/	/	-	-	/	-	-	-	-	-	-
Zusammen	67	65	/	13	16	10	7	10	/	/	/
Sonstiger Versicherungsschutz											
Freie Heilfürsorge der Polizei und Bundeswehr	89	87	47	16	11	7	/	/	/	-	/
Anspruchsberechtigt als Sozialhilfeempfänger usw. 3)	/	/	-	/	-	/	-	-	-	-	-
Zusammen	89	87	47	17	11	7	/	/	/	-	/
Insgesamt											
Pflichtversichert	7 273	7 186	742	2 090	2 821	989	321	175	36	11	87
Freiwillig versichert	350	337	20	56	76	46	57	55	19	9	13
Als Rentner versichert	23	22	/	10	6	/	/	/	-	/	/
Als Familienmitglied mitvers.	18	13	6	/	/	/	/	/	-	-	6
Freie Heilfürsorge der Polizei und Bundeswehr	89	87	47	16	11	7	/	/	/	-	/
Anspruchsberechtigt als Sozialhilfeempfänger usw. 3)	/	/	-	/	-	/	-	-	-	-	-
Nicht krankenversichert	8	6	/	/	/	/	/	/	-	/	/
Insgesamt	7 761	7 650	819	2 176	2 918	1 046	382	233	55	20	111

1) Einschließlich der Selbständigen in der Land- und Forstwirtschaft, Fischerei und Mithelfenden Familienangehörigen aller Wirtschaftsbereiche.
3) Anspruchsberechtigt als Sozialhilfeempfänger, Kriegsschadenrentner oder Empfänger von Unterhaltshilfe aus dem Lastenausgleich.

2) Ortskrankenkasse, Betriebskrankenkasse (einschl. der der Deutschen Bundesbahn, der Deutschen Bundespost und des Bundesverkehrsministeriums), See-Krankenkasse, Innungskrankenkasse, Bundesknappschaft, Landwirtschaftliche Krankenkasse und Ausländische Krankenkasse.

1 KRAKENVERSICHERUNG

1.5 Erwerbstätige im April 1991 nach Art des Versicherungsschutzes, Art der Krankenkasse/-versicherung, Wirtschaftsabteilungen und Stellung im Beruf

1 000

Krankenkasse/-versicherung Wirtschaftsabteilung	Erwerbs- tätige insgesamt	Selb- ständige	Mit- helfende Familien- angehörige	Beamte	Ange- stellte 1)	Arbeiter 2)	Darunter (von Sp.1) mit zusätzl. privater Kranken- versich.	
M ä n n l i c h								
Pflichtversichert								
RVO-Kasse und ähnliche 3)								
Land- und Forstwirtschaft, Fischerei	293	8	-	x	28	257	15	
Energie- und Wasserversorgung, Bergbau	198	/	-	x	40	158	9	
Verarbeitendes Gewerbe	1 122	31	-	x	163	929	58	
Baugewerbe	496	15	-	x	45	436	25	
Handel	154	17	-	x	44	93	8	
Verkehr und Nachrichtenübermittlung	333	10	-	x	116	208	16	
Kreditinstitute und Versicherungsgewerbe	17	/	-	x	10	/	/	
Dienstleistungen, soweit von Unternehmen und Freien Berufen erbracht	276	21	/	x	120	134	14	
Organisationen ohne Erwerbszweck und Priv. Haushalte	14	-	-	x	8	6	/	
Gebietskörperschaften und Sozialversicherung	142	x	x	x	81	61	7	
Zusammen	3 045	105	/	x	655	2 285	155	
darunter:								
Bundesknappschaft	Zusammen	150	/	-	x	35	114	8
Landwirtschaftliche Krankenkasse	Zusammen	7	/	-	x	/	/	/
Ersatzkasse								
Land- und Forstwirtschaft, Fischerei	31	/	-	x	23	7	/	
Energie- und Wasserversorgung, Bergbau	21	/	-	x	18	/	/	
Verarbeitendes Gewerbe	243	6	-	x	192	46	9	
Baugewerbe	61	/	-	x	43	15	/	
Handel	70	7	-	x	56	7	/	
Verkehr und Nachrichtenübermittlung	31	/	-	x	22	8	/	
Kreditinstitute und Versicherungsgewerbe	13	/	-	x	9	/	/	
Dienstleistungen, soweit von Unternehmen und Freien Berufen erbracht	190	11	-	x	169	11	7	
Organisationen ohne Erwerbszweck und Priv. Haushalte	12	/	-	x	12	/	/	
Gebietskörperschaften und Sozialversicherung	95	x	x	x	91	/	/	
Zusammen	767	33	-	x	633	101	31	
Zusammen								
Land- und Forstwirtschaft, Fischerei	325	9	-	x	51	264	17	
Energie- und Wasserversorgung, Bergbau	218	/	-	x	57	161	10	
Verarbeitendes Gewerbe	1 365	36	-	x	354	974	67	
Baugewerbe	557	17	-	x	88	451	29	
Handel	225	24	-	x	100	100	11	
Verkehr und Nachrichtenübermittlung	364	12	-	x	137	216	17	
Kreditinstitute und Versicherungsgewerbe	30	7	-	x	20	/	/	
Dienstleistungen, soweit von Unternehmen und Freien Berufen erbracht	466	32	/	x	289	145	22	
Organisationen ohne Erwerbszweck und Priv. Haushalte	26	/	-	x	19	6	/	
Gebietskörperschaften und Sozialversicherung	237	x	x	x	172	65	11	
Zusammen	3 812	138	/	x	1 288	2 386	186	
Freiwillig versichert								
RVO-Kasse und ähnliche 3)								
Land- und Forstwirtschaft, Fischerei	/	/	-	/	/	/	/	
Energie- und Wasserversorgung, Bergbau	/	/	-	/	/	/	/	
Verarbeitendes Gewerbe	34	15	/	/	7	11	/	
Baugewerbe	19	8	-	/	/	9	/	
Handel	12	9	-	/	/	/	/	
Verkehr und Nachrichtenübermittlung	13	/	-	/	/	/	/	
Kreditinstitute und Versicherungsgewerbe	/	/	-	/	/	/	/	
Dienstleistungen, soweit von Unternehmen und Freien Berufen erbracht	19	11	/	/	6	/	/	
Organisationen ohne Erwerbszweck und Priv. Haushalte	/	-	-	/	/	/	/	
Gebietskörperschaften und Sozialversicherung	/	x	x	/	/	/	/	
Zusammen	112	51	/	/	24	32	13	
darunter:								
Bundesknappschaft	Zusammen	/	/	-	/	/	/	
Landwirtschaftliche Krankenkasse	Zusammen	/	/	-	-	/	-	

1) Einschließlich Auszubildende in anerkannten kaufmännischen und technischen Ausbildungsberufen.
 3) Ortskrankenkasse, Betriebskrankenkasse (einschließlich der der Deutschen Bundesbahn, der Deutschen Bundespost und des Bundesverkehrsministeriums), See-Krankenkasse, Innungskrankenkasse, Bundesknappschaft, Landwirtschaftliche Krankenkasse und Ausländische Krankenkasse.

2) Einschließlich Auszubildende in anerkannten gewerblichen Ausbildungsberufen.

1 KRANKENVERSICHERUNG

1.5 Erwerbstätige im April 1991 nach Art des Versicherungsschutzes, Art der Krankenkasse/-versicherung, Wirtschaftsabteilungen und Stellung im Beruf

1 000

Krankenkasse/-versicherung Wirtschaftsabteilung	Erwerbs- tätige insgesamt	Selb- ständige	Mit- helfende Familien- angehörige	Beamte	Ange- stellte 1)	Arbeiter 2)	Darunter (von Sp.1) mit zusätzl. privater Kranken- versich.
M ä n n l i c h							
Freiwillig versichert							
Ersatzkasse							
Land- und Forstwirtschaft, Fischerei	/	-	-	-	/	/	-
Energie- und Wasserversorgung, Bergbau	/	/	-	-	/	/	-
Verarbeitendes Gewerbe	20	/	-	-	16	/	/
Baugewerbe	10	/	-	-	6	/	/
Handel	9	6	-	-	/	/	/
Verkehr und Nachrichtenübermittlung	/	/	-	-	/	/	/
Kreditinstitute und Versicherungsgewerbe	/	/	-	-	/	-	/
Dienstleistungen, soweit von Unternehmen und Freien Berufen erbracht	23	9	-	/	13	/	/
Organisationen ohne Erwerbszweck und Priv. Haushalte	/	-	-	/	/	/	-
Gebietskörperschaften und Sozialversicherung	5	x	x	/	/	/	/
Zusammen	79	24	-	/	47	/	8
Private Krankenversicherung							
Land- und Forstwirtschaft, Fischerei	/	/	-	-	-	-	-
Energie- und Wasserversorgung, Bergbau	/	-	-	-	/	-	-
Verarbeitendes Gewerbe	6	/	-	-	/	/	/
Baugewerbe	/	/	-	-	/	/	/
Handel	8	8	-	-	/	-	/
Verkehr und Nachrichtenübermittlung	6	/	-	/	/	/	/
Kreditinstitute und Versicherungsgewerbe	/	/	-	-	/	-	/
Dienstleistungen, soweit von Unternehmen und Freien Berufen erbracht	15	12	-	/	/	/	6
Organisationen ohne Erwerbszweck und Priv. Haushalte	/	-	-	/	/	-	/
Gebietskörperschaften und Sozialversicherung	/	x	x	/	/	/	/
Zusammen	46	33	-	/	8	/	16
Zusammen							
Land- und Forstwirtschaft, Fischerei	5	/	-	/	/	/	/
Energie- und Wasserversorgung, Bergbau	6	/	-	-	/	/	/
Verarbeitendes Gewerbe	60	22	/	/	24	14	6
Baugewerbe	35	15	-	/	9	10	5
Handel	29	22	-	-	6	/	6
Verkehr und Nachrichtenübermittlung	21	9	-	/	5	/	/
Kreditinstitute und Versicherungsgewerbe	9	7	-	-	/	/	/
Dienstleistungen, soweit von Unternehmen und Freien Berufen erbracht	56	32	/	/	21	/	11
Organisationen ohne Erwerbszweck und Priv. Haushalte	/	-	-	/	/	/	/
Gebietskörperschaften und Sozialversicherung	11	x	x	/	5	-	/
Zusammen	236	108	/	10	79	39	37
Als Rentner versichert							
Zusammen							
Land- und Forstwirtschaft, Fischerei	/	/	-	-	-	/	-
Energie- und Wasserversorgung, Bergbau	/	-	-	-	/	/	-
Verarbeitendes Gewerbe	/	/	-	-	/	/	-
Baugewerbe	/	-	/	-	/	/	-
Handel	/	/	/	-	/	/	-
Verkehr und Nachrichtenübermittlung	/	/	-	-	/	-	-
Kreditinstitute und Versicherungsgewerbe	/	-	-	-	/	-	-
Dienstleistungen, soweit von Unternehmen und Freien Berufen erbracht	/	/	/	-	/	/	/
Organisationen ohne Erwerbszweck und Priv. Haushalte	-	-	-	-	-	-	-
Gebietskörperschaften und Sozialversicherung	/	x	x	-	/	-	-
Zusammen	9	/	/	-	/	/	/
davon:							
RVD-Kasse und ähnliche 3)	Zusammen	7	/	/	-	/	/
darunter:							
Bundesknappschaft	Zusammen	/	/	-	-	/	-
Landwirtschaftliche Krankenkasse	Zusammen	-	-	-	-	-	-
Ersatzkasse	Zusammen	/	/	-	-	/	-

1) Einschließlich Auszubildende in anerkannten kaufmännischen und technischen Ausbildungsberufen.

3) Ortskrankenkasse, Betriebskrankenkasse (einschließlich der der Deutschen Bundesbahn, der Deutschen Bundespost und des Bundesverkehrsministeriums), See-Krankenkasse, Innungskrankenkasse, Bundesknappschaft, Landwirtschaftliche Krankenkasse und Ausländische Krankenkasse.

2) Einschließlich Auszubildende in anerkannten gewerblichen Ausbildungsberufen.

1 KRANKENVERSICHERUNG

1.5 Erwerbstätige im April 1991 nach Art des Versicherungsschutzes, Art der Krankenkasse/-versicherung, Wirtschaftsabteilungen und Stellung im Beruf

1 000

Krankenkasse/-versicherung Wirtschaftsabteilung	Erwerbs- tätige insgesamt	Selb- ständige	Mit- helfende Familien- angehörige	Beamte	Ange- stellte 1)	Arbeiter 2)	Darunter (von Sp.1) mit zusätzl. privater Kranken- versich.
M ä n n l i c h							
Als Familienmitglied mitversichert							
Zusammen							
Land- und Forstwirtschaft, Fischerei	/	/	-	-	-	/	/
Energie- und Wasserversorgung, Bergbau	/	-	-	-	-	/	/
Verarbeitendes Gewerbe	/	-	-	-	/	/	/
Baugewerbe	/	-	-	-	-	/	-
Handel	/	/	-	-	/	-	-
Verkehr und Nachrichtenübermittlung	/	/	/	-	/	/	-
Kreditinstitute und Versicherungsgewerbe	-	-	-	-	-	-	-
Dienstleistungen, soweit von Unternehmen und Freien Berufen erbracht	/	/	-	-	/	/	/
Organisationen ohne Erwerbszweck und Priv. Haushalte	/	-	-	-	/	-	-
Gebietskörperschaften und Sozialversicherung	/	x	x	-	/	/	-
Zusammen	5	/	/	-	/	/	/
davon:							
RVD-Kasse und ähnliche 3)	Zusammen	/	/	-	-	/	/
darunter:							
Bundesknappschaft	Zusammen	-	-	-	-	-	-
Landwirtschaftliche Krankenkasse	Zusammen	/	/	-	-	-	-
Ersatzkasse	Zusammen	/	/	/	-	/	/
Private Krankenversicherung	Zusammen	-	-	-	-	-	-
Sonstiger Versicherungsschutz							
Freie Heilfürsorge der Polizei und Bundeswehr	Zusammen	89	x	x	74	15	x
Anspruchsberechtigt als Sozialhilfeempf. 4)	Zusammen	/	-	-	-	/	-
Zusammen	Zusammen	89	-	-	74	15	-
Nicht krankenversichert							
Zusammen							
Land- und Forstwirtschaft, Fischerei	/	-	-	-	/	/	x
Energie- und Wasserversorgung, Bergbau	/	-	-	-	-	/	x
Verarbeitendes Gewerbe	/	/	-	-	/	/	x
Baugewerbe	/	-	-	-	/	/	x
Handel	/	/	-	-	/	-	x
Verkehr und Nachrichtenübermittlung	/	-	-	-	-	/	x
Kreditinstitute und Versicherungsgewerbe	/	/	-	-	/	-	x
Dienstleistungen, soweit von Unternehmen und Freien Berufen erbracht	/	-	-	-	/	-	x
Organisationen ohne Erwerbszweck und Priv. Haushalte	-	-	-	-	-	-	x
Gebietskörperschaften und Sozialversicherung	/	x	x	-	-	/	x
Zusammen	/	/	-	-	/	/	x
Zusammen							
Zusammen							
Land- und Forstwirtschaft, Fischerei	331	11	-	/	53	267	18
Energie- und Wasserversorgung, Bergbau	225	/	-	-	61	163	10
Verarbeitendes Gewerbe	1 431	59	/	/	380	992	73
Baugewerbe	593	33	/	/	98	462	34
Handel	256	47	/	-	106	102	18
Verkehr und Nachrichtenübermittlung	387	21	/	/	143	221	20
Kreditinstitute und Versicherungsgewerbe	39	13	-	-	22	/	/
Dienstleistungen, soweit von Unternehmen und Freien Berufen erbracht	539	64	/	/	325	149	33
Organisationen ohne Erwerbszweck und Priv. Haushalte	30	/	-	/	22	7	/
Gebietskörperschaften und Sozialversicherung	324	x	x	78	180	66	15
Zusammen	4 156	250	/	84	1 389	2 433	226

1) Einschließlich Auszubildende in anerkannten kaufmännischen und technischen Ausbildungsberufen.
3) Ortskrankenkasse, Betriebskrankenkasse (einschließlich der der Deutschen Bundesbahn, der Deutschen Bundespost und des Bundesverkehrsministeriums), See-Krankenkasse, Innungskrankenkasse, Bundesknappschaft, Landwirtschaftliche Krankenkasse und Ausländische Krankenkasse.

2) Einschließlich Auszubildende in anerkannten gewerblichen Ausbildungsberufen.
4) Anspruchsberechtigt als Sozialhilfeempfänger, Kriegsschadentrentner oder Empfänger von Unterhaltshilfe aus dem Lastenausgleich.

1 KRANKENVERSICHERUNG

1.5 Erwerbstätige im April 1991 nach Art des Versicherungsschutzes, Art der Krankenkasse/-versicherung, Wirtschaftsabteilungen und Stellung im Beruf

1 000

Krankenkasse/-versicherung Wirtschaftsabteilung	Erwerbs- tätige insgesamt	Selb- ständige	Mit- helfende Familien- angehörige	Beamte	Ange- stellte 1)	Arbeiter 2)	Darunter (von Sp.1) mit zusätzl. privater Kranken- versich.	
Weiblich								
Pflichtversichert								
RVO-Kasse und ähnliche 3)								
Land- und Forstwirtschaft, Fischerei	164	/	/	X	29	132	7	
Energie- und Wasserversorgung, Bergbau	64	/	-	X	31	32	/	
Verarbeitendes Gewerbe	582	/	/	X	169	409	27	
Baugewerbe	45	/	/	X	27	17	/	
Handel	246	12	/	X	136	98	12	
Verkehr und Nachrichtenübermittlung	178	/	/	X	129	47	7	
Kreditinstitute und Versicherungsgewerbe	36	/	-	X	32	/	/	
Dienstleistungen, soweit von Unternehmen und Freien Berufen erbracht	508	17	/	X	304	187	21	
Organisationen ohne Erwerbszweck und Priv. Haushalte	25	-	-	X	17	7	/	
Gebietskörperschaften und Sozialversicherung	127	X	X	X	96	30	/	
Zusammen	1 974	38	/	X	971	963	86	
darunter:								
Bundesknappschaft	Zusammen	60	/	-	X	32	28	5
Landwirtschaftliche Krankenkasse	Zusammen	5	/	/	X	/	/	
Ersatzkasse								
Land- und Forstwirtschaft, Fischerei	30	/	-	X	25	6	/	
Energie- und Wasserversorgung, Bergbau	20	-	-	X	19	/	/	
Verarbeitendes Gewerbe	250	/	-	X	225	23	10	
Baugewerbe	45	-	-	X	43	/	/	
Handel	241	8	-	X	189	44	8	
Verkehr und Nachrichtenübermittlung	32	/	-	X	31	/	/	
Kreditinstitute und Versicherungsgewerbe	47	/	-	X	45	/	/	
Dienstleistungen, soweit von Unternehmen und Freien Berufen erbracht	621	11	/	X	588	21	23	
Organisationen ohne Erwerbszweck und Priv. Haushalte	28	-	-	X	27	/	/	
Gebietskörperschaften und Sozialversicherung	171	X	X	X	168	/	7	
Zusammen	1 486	22	/	X	1 359	105	55	
Zusammen								
Land- und Forstwirtschaft, Fischerei	194	/	/	X	54	138	8	
Energie- und Wasserversorgung, Bergbau	84	/	-	X	50	34	5	
Verarbeitendes Gewerbe	832	6	/	X	394	432	36	
Baugewerbe	90	/	/	X	70	19	/	
Handel	488	20	/	X	325	143	20	
Verkehr und Nachrichtenübermittlung	210	/	/	X	160	49	8	
Kreditinstitute und Versicherungsgewerbe	83	/	-	X	77	/	/	
Dienstleistungen, soweit von Unternehmen und Freien Berufen erbracht	1 129	28	/	X	893	208	43	
Organisationen ohne Erwerbszweck und Priv. Haushalte	53	-	-	X	45	8	/	
Gebietskörperschaften und Sozialversicherung	298	X	X	X	264	34	11	
Zusammen	3 460	60	/	X	2 331	1 067	140	
Freiwillig versichert								
RVO-Kasse und ähnliche 3)								
Land- und Forstwirtschaft, Fischerei	/	/	-	-	/	/	/	
Energie- und Wasserversorgung, Bergbau	/	-	-	-	/	/	-	
Verarbeitendes Gewerbe	9	/	/	/	/	/	/	
Baugewerbe	/	/	/	-	/	/	/	
Handel	8	/	/	/	/	/	/	
Verkehr und Nachrichtenübermittlung	/	/	-	/	/	/	/	
Kreditinstitute und Versicherungsgewerbe	/	/	-	-	/	-	/	
Dienstleistungen, soweit von Unternehmen und Freien Berufen erbracht	14	7	-	/	/	/	/	
Organisationen ohne Erwerbszweck und Priv. Haushalte	/	-	-	-	-	/	-	
Gebietskörperschaften und Sozialversicherung	/	X	X	/	/	/	/	
Zusammen	43	15	/	/	16	10	5	
darunter:								
Bundesknappschaft	Zusammen	/	-	-	/	/	-	
Landwirtschaftliche Krankenkasse	Zusammen	/	-	-	-	/	-	

1) Einschließlich Auszubildende in anerkannten kaufmännischen und technischen Ausbildungsberufen.
 3) Ortskrankenkasse, Betriebskrankenkasse (einschließlich der der Deutschen Bundesbahn, der Deutschen Bundespost und des Bundesverkehrsministeriums), See-Krankenkasse, Innungskrankenkasse, Bundesknappschaft, Landwirtschaftliche Krankenkasse und Ausländische Krankenkasse.

2) Einschließlich Auszubildende in anerkannten gewerblichen Ausbildungsberufen.

1.5 Erwerbstätige im April 1991 nach Art des Versicherungsschutzes, Art der Krankenkasse/-versicherung,
Wirtschaftsabteilungen und Stellung im Beruf

1 000

Krankenkasse/-versicherung Wirtschaftsabteilung	Erwerbs- tätige insgesamt	Selb- ständige	Mit- helfende Familien- angehörige	Beamte	Ange- stellte 1)	Arbeiter 2)	Darunter (von Sp.1) mit zusätzl. privater Kranken- versich.
Weiblich							
Freiwillig versichert							
Ersatzkasse							
Land- und Forstwirtschaft, Fischerei	/	-	/	-	/	-	-
Energie- und Wasserversorgung, Bergbau	/	-	-	-	/	/	/
Verarbeitendes Gewerbe	7	/	-	/	6	/	/
Baugewerbe	/	/	/	-	/	-	/
Handel	8	/	/	/	/	/	/
Verkehr und Nachrichtenübermittlung	/	-	-	/	/	-	/
Kreditinstitute und Versicherungsgewerbe	/	/	-	-	/	-	/
Dienstleistungen, soweit von Unternehmen und Freien Berufen erbracht	22	6	-	/	15	/	/
Organisationen ohne Erwerbszweck und Priv. Haushalte	/	-	-	/	/	-	/
Gebietskörperschaften und Sozialversicherung	5	x	x	/	/	/	/
Zusammen	49	10	/	/	34	/	/
Private Krankenversicherung							
Land- und Forstwirtschaft, Fischerei	/	-	-	-	/	/	/
Energie- und Wasserversorgung, Bergbau	-	-	-	-	-	-	-
Verarbeitendes Gewerbe	/	/	-	/	/	/	/
Baugewerbe	/	-	-	-	/	-	/
Handel	7	/	-	-	/	/	/
Verkehr und Nachrichtenübermittlung	/	-	-	/	/	-	/
Kreditinstitute und Versicherungsgewerbe	/	/	-	-	/	-	/
Dienstleistungen, soweit von Unternehmen und Freien Berufen erbracht	9	/	-	/	/	/	/
Organisationen ohne Erwerbszweck und Priv. Haushalte	/	-	-	-	/	-	-
Gebietskörperschaften und Sozialversicherung	/	x	x	/	/	-	/
Zusammen	21	9	-	/	9	/	6
Zusammen							
Land- und Forstwirtschaft, Fischerei	/	/	/	-	/	/	/
Energie- und Wasserversorgung, Bergbau	/	-	-	-	/	/	/
Verarbeitendes Gewerbe	18	/	/	/	10	/	/
Baugewerbe	/	/	/	-	/	/	/
Handel	23	11	/	/	8	/	/
Verkehr und Nachrichtenübermittlung	6	/	-	/	/	/	/
Kreditinstitute und Versicherungsgewerbe	5	/	-	-	/	-	/
Dienstleistungen, soweit von Unternehmen und Freien Berufen erbracht	44	17	-	/	23	/	6
Organisationen ohne Erwerbszweck und Priv. Haushalte	/	-	-	/	/	/	/
Gebietskörperschaften und Sozialversicherung	9	x	x	/	6	/	/
Zusammen	114	34	/	6	60	13	16
Als Rentner versichert							
Zusammen							
Land- und Forstwirtschaft, Fischerei	/	/	/	-	-	/	-
Energie- und Wasserversorgung, Bergbau	-	-	-	-	-	-	-
Verarbeitendes Gewerbe	/	/	/	-	/	/	-
Baugewerbe	/	-	-	-	/	/	-
Handel	/	/	-	-	/	/	-
Verkehr und Nachrichtenübermittlung	/	/	-	-	/	/	-
Kreditinstitute und Versicherungsgewerbe	/	-	-	-	/	-	-
Dienstleistungen, soweit von Unternehmen und Freien Berufen erbracht	5	/	/	-	/	/	/
Organisationen ohne Erwerbszweck und Priv. Haushalte	/	-	/	-	/	/	-
Gebietskörperschaften und Sozialversicherung	/	x	x	-	/	/	/
Zusammen	15	/	/	-	7	/	/
davon:							
RVD-Kasse und ähnliche 3)	Zusammen	12	/	/	-	5	/
darunter:							
Bundesknappschaft	Zusammen	-	-	-	-	-	-
Landwirtschaftliche Krankenkasse	Zusammen	-	-	-	-	-	-
Ersatzkasse	Zusammen	/	/	/	-	/	/

1) Einschließlich Auszubildende in anerkannten kaufmännischen und technischen Ausbildungsberufen.

3) Ortskrankenkasse, Betriebskrankenkasse (einschließlich der der Deutschen Bundesbahn, der Deutschen Bundespost und des Bundesverkehrsministeriums), See-Krankenkasse, Innungskrankenkasse, Bundesknappschaft, Landwirtschaftliche Krankenkasse und Ausländische Krankenkasse.

2) Einschließlich Auszubildende in anerkannten gewerblichen Ausbildungsberufen.

1 KRANKENVERSICHERUNG

1.5 Erwerbstätige im April 1991 nach Art des Versicherungsschutzes, Art der Krankenkasse/-versicherung, Wirtschaftsabteilungen und Stellung im Beruf

1 000

Krankenkasse/-versicherung Wirtschaftsabteilung	Erwerbs- tätige insgesamt	Selb- ständige	Mit- helfende Familien- angehörige	Beamte	Ange- stellte 1)	Arbeiter 2)	Darunter (von Sp.1) mit zusätzl. privater Kranken- versich.
Weiblich							
Als Familienmitglied mitversichert							
Zusammen							
Land- und Forstwirtschaft, Fischerei	/	/	/	-	-	/	-
Energie- und Wasserversorgung, Bergbau	/	/	/	-	/	/	-
Verarbeitendes Gewerbe	/	/	/	-	/	/	/
Baugewerbe	/	/	/	-	-	/	/
Handel	/	/	/	-	/	/	/
Verkehr und Nachrichtenübermittlung	/	/	/	-	/	/	/
Kreditinstitute und Versicherungsgewerbe	/	/	-	-	/	-	-
Dienstleistungen, soweit von Unternehmen und Freien	/	/	-	-	/	/	-
Berufen erbracht	/	/	/	-	/	/	-
Organisationen ohne Erwerbszweck und Priv. Haushalte	/	-	-	-	/	/	-
Gebietskörperschaften und Sozialversicherung	/	x	x	/	/	/	/
Zusammen	13	/	/	/	6	/	/
davon:							
RVO-Kasse und ähnliche 3)							
Zusammen	9	/	/	-	/	/	/
darunter:							
Bundesknappschaft							
Zusammen	/	-	-	-	-	/	-
Landwirtschaftliche Krankenkasse							
Zusammen	/	-	/	-	-	-	-
Ersatzkasse							
Zusammen	/	/	-	-	/	/	/
Private Krankenversicherung							
Zusammen	/	-	-	/	-	-	/
Sonstiger Versicherungsschutz							
Freie Heilfürsorge der Polizei und Bundeswehr							
Zusammen	/	x	x	/	-	x	-
Anspruchsberechtigt als Sozialhilfeempf. 4)							
Zusammen	/	-	-	-	-	/	/
Zusammen	/	-	-	/	-	/	/
Nicht krankenversichert							
Zusammen							
Land- und Forstwirtschaft, Fischerei	/	-	-	-	/	/	x
Energie- und Wasserversorgung, Bergbau	/	-	-	-	/	-	x
Verarbeitendes Gewerbe	/	-	-	-	/	/	x
Baugewerbe	-	-	-	-	-	-	x
Handel	/	/	-	-	/	-	x
Verkehr und Nachrichtenübermittlung	/	/	-	-	-	/	x
Kreditinstitute und Versicherungsgewerbe	-	-	-	-	-	-	x
Dienstleistungen, soweit von Unternehmen und Freien	/	-	-	-	/	/	x
Berufen erbracht	/	-	-	-	/	/	x
Organisationen ohne Erwerbszweck und Priv. Haushalte	-	-	-	-	-	-	x
Gebietskörperschaften und Sozialversicherung	/	x	x	-	/	-	x
Zusammen	/	/	-	-	/	/	x
Zusammen							
Zusammen							
Land- und Forstwirtschaft, Fischerei	199	/	/	-	55	140	8
Energie- und Wasserversorgung, Bergbau	85	/	-	-	51	34	6
Verarbeitendes Gewerbe	856	9	/	/	406	439	39
Baugewerbe	95	/	/	-	73	20	/
Handel	515	33	/	/	335	147	24
Verkehr und Nachrichtenübermittlung	218	/	/	-	165	51	9
Kreditinstitute und Versicherungsgewerbe	90	5	-	-	81	/	/
Dienstleistungen, soweit von Unternehmen und Freien							
Berufen erbracht	1 184	46	/	/	922	213	50
Organisationen ohne Erwerbszweck und Priv. Haushalte	56	-	/	/	46	9	/
Gebietskörperschaften und Sozialversicherung	309	x	x	/	271	35	13
Zusammen	3 605	98	5	6	2 406	1 090	158

1) Einschließlich Auszubildende in anerkannten kaufmännischen und technischen Ausbildungsberufen.
3) Ortskrankenkasse, Betriebskrankenkasse (einschließlich der der Deutschen Bundesbahn, der Deutschen Bundespost und des Bundesverkehrsministeriums), See-Krankenkasse, Innungskrankenkasse, Bundesknappschaft, Landwirtschaftliche Krankenkasse und Ausländische Krankenkasse.

2) Einschließlich Auszubildende in anerkannten gewerblichen Ausbildungsberufen.
4) Anspruchsberechtigt als Sozialhilfeempfänger, Kriegsschadenrentner oder Empfänger von Unterhaltshilfe aus dem Lastenausgleich.

1 KRANKENVERSICHERUNG

1.5 Erwerbstätige im April 1991 nach Art des Versicherungsschutzes, Art der Krankenkasse/-versicherung, Wirtschaftsabteilungen und Stellung im Beruf

1 000

Krankenkasse/-versicherung Wirtschaftsabteilung	Erwerbs- tätige insgesamt	Selb- ständige	Mit- helfende Familien- angehörige	Beamte	Ange- stellte 1)	Arbeiter 2)	Darunter (von Sp.1) mit zusätzl. privater Kranken- versich.	
I n s g e s a m t								
Pflichtversichert								
RVO-Kasse und ähnliche 3)								
Land- und Forstwirtschaft, Fischerei	457	10	/	X	57	389	22	
Energie- und Wasserversorgung, Bergbau	261	/	-	X	71	190	14	
Verarbeitendes Gewerbe	1 704	35	/	X	331	1 337	84	
Baugewerbe	541	15	/	X	72	453	27	
Handel	401	29	/	X	180	192	20	
Verkehr und Nachrichtenübermittlung	511	10	/	X	245	256	23	
Kreditinstitute und Versicherungsgewerbe	53	6	-	X	43	/	/	
Dienstleistungen, soweit von Unternehmen und Freien Berufen erbracht	784	37	/	X	425	321	35	
Organisationen ohne Erwerbszweck und Priv. Haushalte	38	-	-	X	25	13	/	
Gebietskörperschaften und Sozialversicherung	269	X	X	X	178	91	12	
Zusammen	5 019	143	/	X	1 626	3 248	241	
darunter:								
Bundesknappschaft	Zusammen	210	/	-	X	67	142	13
Landwirtschaftliche Krankenkasse	Zusammen	13	/	/	X	/	7	/
Ersatzkasse								
Land- und Forstwirtschaft, Fischerei	62	/	-	X	48	13	/	
Energie- und Wasserversorgung, Bergbau	41	/	-	X	36	/	/	
Verarbeitendes Gewerbe	493	7	-	X	417	69	19	
Baugewerbe	106	/	-	X	86	17	/	
Handel	312	16	-	X	245	51	11	
Verkehr und Nachrichtenübermittlung	63	/	-	X	52	9	/	
Kreditinstitute und Versicherungsgewerbe	60	/	-	X	54	/	/	
Dienstleistungen, soweit von Unternehmen und Freien Berufen erbracht	811	22	/	X	757	32	30	
Organisationen ohne Erwerbszweck und Priv. Haushalte	40	/	-	X	39	/	/	
Gebietskörperschaften und Sozialversicherung	266	X	X	X	258	8	11	
Zusammen	2 253	55	/	X	1 992	205	86	
Zusammen								
Land- und Forstwirtschaft, Fischerei	519	12	/	X	105	402	25	
Energie- und Wasserversorgung, Bergbau	302	/	-	X	107	194	15	
Verarbeitendes Gewerbe	2 197	42	/	X	748	1 406	103	
Baugewerbe	646	18	/	X	158	471	32	
Handel	712	45	/	X	425	243	31	
Verkehr und Nachrichtenübermittlung	574	12	/	X	297	264	26	
Kreditinstitute und Versicherungsgewerbe	113	9	-	X	97	6	/	
Dienstleistungen, soweit von Unternehmen und Freien Berufen erbracht	1 595	60	/	X	1 182	353	65	
Organisationen ohne Erwerbszweck und Priv. Haushalte	79	/	-	X	64	15	/	
Gebietskörperschaften und Sozialversicherung	535	X	X	X	436	99	23	
Zusammen	7 273	199	/	X	3 619	3 453	326	
Freiwillig versichert								
RVO-Kasse und ähnliche 3)								
Land- und Forstwirtschaft, Fischerei	6	/	-	/	/	/	/	
Energie- und Wasserversorgung, Bergbau	/	/	-	-	/	/	/	
Verarbeitendes Gewerbe	43	17	/	/	10	15	/	
Baugewerbe	21	9	/	/	/	9	/	
Handel	20	13	/	/	/	/	/	
Verkehr und Nachrichtenübermittlung	16	/	-	/	6	6	/	
Kreditinstitute und Versicherungsgewerbe	5	/	-	-	/	/	/	
Dienstleistungen, soweit von Unternehmen und Freien Berufen erbracht	32	18	/	/	11	/	/	
Organisationen ohne Erwerbszweck und Priv. Haushalte	/	-	-	/	/	/	/	
Gebietskörperschaften und Sozialversicherung	6	X	X	/	/	/	/	
Zusammen	155	66	/	6	41	42	18	
darunter:								
Bundesknappschaft	Zusammen	/	/	-	-	/	/	
Landwirtschaftliche Krankenkasse	Zusammen	/	/	-	-	/	-	

1) Einschließlich Auszubildende in anerkannten kaufmännischen und technischen Ausbildungsberufen.
 3) Ortskrankenkasse, Betriebskrankenkasse (einschließlich der der Deutschen Bundesbahn, der Deutschen Bundespost und des Bundesverkehrsministeriums), See-Krankenkasse, Innungskrankenkasse, Bundesknappschaft, Landwirtschaftliche Krankenkasse und Ausländische Krankenkasse.

2) Einschließlich Auszubildende in anerkannten gewerblichen Ausbildungsberufen.

1 KRANKENVERSICHERUNG

1.5 Erwerbstätige im April 1991 nach Art des Versicherungsschutzes, Art der Krankenkasse/-versicherung, Wirtschaftsabteilungen und Stellung im Beruf

1 000

Krankenkasse/-versicherung Wirtschaftsabteilung	Erwerbs- tätige insgesamt	Selb- ständige	Mit- helfende Familien- angehörige	Beamte	Ange- stellte 1)	Arbeiter 2)	Darunter (von Sp.1) mit zusätzl. privater Kranken- versich.
I n s g e s a m t							
Freiwillig versichert							
Ersatzkasse							
Land- und Forstwirtschaft, Fischerei	/	-	/	-	/	/	-
Energie- und Wasserversorgung, Bergbau	/	/	-	-	/	/	/
Verarbeitendes Gewerbe	28	/	-	/	22	/	/
Baugewerbe	13	/	/	/	8	/	/
Handel	17	9	/	/	7	/	/
Verkehr und Nachrichtenübermittlung	/	/	-	/	/	/	/
Kreditinstitute und Versicherungsgewerbe	/	/	-	-	/	-	/
Dienstleistungen, soweit von Unternehmen und Freien	/	/	-	-	/	-	/
Berufen erbracht	45	14	-	/	28	/	/
Organisationen ohne Erwerbszweck und Priv. Haushalte	/	-	-	/	/	/	/
Gebietskörperschaften und Sozialversicherung	10	x	x	/	7	/	/
Zusammen	128	34	/	6	81	6	13
Private Krankenversicherung							
Land- und Forstwirtschaft, Fischerei	/	/	-	-	/	/	/
Energie- und Wasserversorgung, Bergbau	/	-	-	-	/	-	-
Verarbeitendes Gewerbe	8	/	-	/	/	/	/
Baugewerbe	5	/	-	-	/	/	/
Handel	15	11	-	-	/	/	5
Verkehr und Nachrichtenübermittlung	7	/	-	/	/	/	/
Kreditinstitute und Versicherungsgewerbe	/	/	-	-	/	-	/
Dienstleistungen, soweit von Unternehmen und Freien	/	/	-	-	/	-	/
Berufen erbracht	23	16	-	/	6	/	8
Organisationen ohne Erwerbszweck und Priv. Haushalte	/	-	-	/	/	-	/
Gebietskörperschaften und Sozialversicherung	/	x	x	/	/	/	/
Zusammen	67	42	-	/	17	/	22
Zusammen							
Land- und Forstwirtschaft, Fischerei	8	/	/	/	/	/	/
Energie- und Wasserversorgung, Bergbau	7	/	-	-	/	/	/
Verarbeitendes Gewerbe	78	24	/	/	34	18	8
Baugewerbe	39	16	/	/	12	10	6
Handel	52	33	/	/	14	/	11
Verkehr und Nachrichtenübermittlung	27	9	-	/	8	6	/
Kreditinstitute und Versicherungsgewerbe	14	9	-	-	5	/	/
Dienstleistungen, soweit von Unternehmen und Freien	/	/	-	-	/	-	/
Berufen erbracht	100	49	/	/	44	5	17
Organisationen ohne Erwerbszweck und Priv. Haushalte	/	-	-	/	/	/	/
Gebietskörperschaften und Sozialversicherung	20	x	x	7	12	/	/
Zusammen	350	142	/	16	139	52	53
Als Rentner versichert							
Zusammen							
Land- und Forstwirtschaft, Fischerei	/	/	/	-	-	/	-
Energie- und Wasserversorgung, Bergbau	/	-	-	-	/	/	-
Verarbeitendes Gewerbe	6	/	/	-	/	/	-
Baugewerbe	/	-	/	-	/	/	-
Handel	/	/	/	-	/	/	-
Verkehr und Nachrichtenübermittlung	/	/	-	-	/	/	-
Kreditinstitute und Versicherungsgewerbe	/	-	-	-	/	-	-
Dienstleistungen, soweit von Unternehmen und Freien	/	/	-	-	/	-	-
Berufen erbracht	9	/	/	-	/	/	/
Organisationen ohne Erwerbszweck und Priv. Haushalte	/	-	-	-	/	/	-
Gebietskörperschaften und Sozialversicherung	/	x	x	-	/	/	/
Zusammen	23	/	/	-	11	8	/
davon:							
RVÜ-Kasse und ähnliche 3)	Zusammen	20	/	/	-	8	7
darunter:							
Bundesknappschaft	Zusammen	/	/	-	-	/	-
Landwirtschaftliche Krankenkasse	Zusammen	-	-	-	-	-	-
Ersatzkasse	Zusammen	/	/	/	-	/	/

1) Einschließlich Auszubildende in anerkannten kaufmännischen und technischen Ausbildungsberufen.

3) Ortskrankenkasse, Betriebskrankenkasse (einschließlich der der Deutschen Bundesbahn, der Deutschen Bundespost und des Bundesverkehrsministeriums), See-Krankenkasse, Innungskrankenkasse, Bundesknappschaft, Landwirtschaftliche Krankenkasse und Ausländische Krankenkasse.

2) Einschließlich Auszubildende in anerkannten gewerblichen Ausbildungsberufen.

1 KRANKENVERSICHERUNG

1.5 Erwerbstätige im April 1991 nach Art des Versicherungsschutzes, Art der Krankenkasse/-versicherung, Wirtschaftsabteilungen und Stellung im Beruf

1 000

Krankenkasse/-versicherung Wirtschaftsabteilung	Erwerbs- tätige insgesamt	Selb- ständige	Mit- helfende Familien- angehörige	Beamte	Ange- stellte 1)	Arbeiter 2)	Darunter (von Sp.1) mit zusätzl. privater Kranken- versich.
I n s g e s a m t							
Als Familienmitglied mitversichert							
Zusammen							
Land- und Forstwirtschaft, Fischerei	/	/	/	-	-	/	/
Energie- und Wasserversorgung, Bergbau	/	-	-	-	/	/	-
Verarbeitendes Gewerbe	/	/	/	-	/	/	/
Baugewerbe	/	-	/	-	-	/	-
Handel	/	/	/	-	/	/	/
Verkehr und Nachrichtenübermittlung	/	/	/	-	/	/	-
Kreditinstitute und Versicherungsgewerbe	/	/	-	-	/	-	-
Dienstleistungen, soweit von Unternehmen und Freien Berufen erbracht	6	/	/	-	/	/	/
Organisationen ohne Erwerbszweck und Priv. Haushalte	/	-	-	-	/	/	-
Gebietskörperschaften und Sozialversicherung	/	X	X	/	/	/	/
Zusammen	18	/	/	/	8	6	/
davon:							
RVÜ-Kasse und ähnliche 3)	Zusammen	11	/	/	-	/	5
darunter:							
Bundesknappschaft	Zusammen	/	-	-	-	/	-
Landwirtschaftliche Krankenkasse	Zusammen	/	/	/	-	-	-
Ersatzkasse	Zusammen	6	/	/	-	/	/
Private Krankenversicherung	Zusammen	/	-	-	/	-	/
Sonstiger Versicherungsschutz							
Freie Heilfürsorge der Polizei und Bundeswehr	Zusammen	89	X	X	74	15	X
Anspruchsberechtigt als Sozialhilfeempf. 4)	Zusammen	/	-	-	-	/	/
Zusammen	Zusammen	89	-	-	74	15	/
Nicht krankenversichert							
Zusammen							
Land- und Forstwirtschaft, Fischerei	/	-	-	-	/	/	X
Energie- und Wasserversorgung, Bergbau	/	-	-	-	/	/	X
Verarbeitendes Gewerbe	/	/	-	-	/	/	X
Baugewerbe	/	-	-	-	/	/	X
Handel	/	/	-	-	/	/	X
Verkehr und Nachrichtenübermittlung	/	-	-	-	-	/	X
Kreditinstitute und Versicherungsgewerbe	/	/	-	-	/	-	X
Dienstleistungen, soweit von Unternehmen und Freien Berufen erbracht	/	-	-	-	/	/	X
Organisationen ohne Erwerbszweck und Priv. Haushalte	-	-	-	-	-	-	X
Gebietskörperschaften und Sozialversicherung	/	X	X	-	/	/	X
Zusammen	8	/	-	-	/	/	X
Insgesamt							
Insgesamt							
Land- und Forstwirtschaft, Fischerei	530	14	/	/	108	407	26
Energie- und Wasserversorgung, Bergbau	310	/	-	-	112	197	16
Verarbeitendes Gewerbe	2 287	68	/	/	786	1 431	111
Baugewerbe	687	34	/	/	171	482	38
Handel	771	80	/	/	441	249	42
Verkehr und Nachrichtenübermittlung	605	22	/	/	307	272	29
Kreditinstitute und Versicherungsgewerbe	129	19	-	-	104	7	7
Dienstleistungen, soweit von Unternehmen und Freien Berufen erbracht	1 723	110	/	/	1 247	362	83
Organisationen ohne Erwerbszweck und Priv. Haushalte	86	/	/	/	68	16	/
Gebietskörperschaften und Sozialversicherung	633	X	X	81	451	101	28
Insgesamt	7 761	348	6	90	3 794	3 523	383

1) Einschließlich Auszubildende in anerkannten kaufmännischen und technischen Ausbildungsberufen.
 3) Ortskrankenkasse, Betriebskrankenkasse (einschließlich der der Deutschen Bundesbahn, der Deutschen Bundespost und des Bundesverkehrsministeriums), See-Krankenkasse, Innungskrankenkasse, Bundesknappschaft, Landwirtschaftliche Krankenkasse und Ausländische Krankenkasse.

2) Einschließlich Auszubildende in anerkannten gewerblichen Ausbildungsberufen.
 4) Anspruchsberechtigt als Sozialhilfeempfänger, Kriegsschadensrentner oder Empfänger von Unterhaltshilfe aus dem Lastenausgleich.

2 ALTERSVORSORGE

2.1 Bevölkerung im April 1991 nach Alter, Art der gesetzlichen Rentenversicherung
und Art des Versicherungsverhältnisses

1 000

Alter (von ... bis unter ... Jahren)	Bevölkerung insgesamt	Versichert in der			Nicht versichert	Von den Versicherten waren			
		Renten- versicherung		Knappschaft- lichen Renten- ver- sicherung		selbst pflichtver- sichert in der Be- richtswoche	z. Zt. nicht pflichtver- sichert, aber in den letzten 12 Monaten Pflichtbei- träge ge- zahlt	weder z. Zt. noch in den letzten 12 Monaten Pflichtbei- träge ge- zahlt, aber in den letzten 12 Monaten freiwillige Beiträge ge- zahlt	weder z. Zt. noch in den letzten 12 Monaten Pflicht- od. freiw. Bei- träge ge- zahlt, aber nach dem 1.1.1924 überhaupt Beiträge ge- zahlt
		der Arbeiter	der Angestellten						
M ä n n l i c h									
unter 5	489	X	X	X	489	X	X	X	X
5 - 10	570	X	X	X	570	X	X	X	X
10 - 15	569	X	X	X	569	X	X	X	X
Zusammen	1 628	X	X	X	1 628	X	X	X	X
15 - 16	87	9	/	/	77	10	/	-	/
16 - 17	83	15	/	/	64	19	/	-	/
17 - 18	85	45	16	/	23	61	/	-	-
18 - 19	89	53	15	/	19	67	/	-	/
19 - 20	111	78	14	/	17	86	7	/	/
Zusammen	456	199	51	6	200	242	13	/	/
20 - 21	107	79	11	/	14	84	7	/	/
21 - 22	103	76	9	/	16	77	7	/	/
22 - 23	105	74	11	/	17	77	8	-	/
23 - 24	106	74	13	/	18	79	6	/	/
24 - 25	108	76	16	/	14	85	6	/	/
Zusammen	529	379	60	10	80	402	34	/	12
25 - 26	120	87	15	/	16	92	8	/	/
26 - 27	117	87	18	/	9	98	6	/	/
27 - 28	123	90	22	/	8	105	8	/	/
28 - 29	135	100	25	/	7	118	9	/	/
29 - 30	129	90	27	/	7	112	8	/	/
Zusammen	623	454	107	15	48	524	38	/	12
30 - 31	128	92	25	/	7	110	7	/	/
31 - 32	119	84	25	/	6	103	7	/	/
32 - 33	120	83	27	/	6	103	8	/	/
33 - 34	118	86	24	/	5	105	6	/	/
34 - 35	120	86	26	/	/	107	6	/	/
Zusammen	605	432	127	17	29	529	34	/	11
35 - 36	118	80	30	/	5	105	6	/	/
36 - 37	126	87	31	/	5	111	7	/	/
37 - 38	124	84	30	/	6	108	6	/	/
38 - 39	123	85	30	/	/	109	7	/	/
39 - 40	120	81	32	/	/	107	7	/	/
Zusammen	610	417	153	15	24	540	33	/	8
40 - 41	121	81	31	/	5	106	7	/	/
41 - 42	114	75	31	/	/	102	5	/	/
42 - 43	86	56	24	/	/	74	5	/	/
43 - 44	86	53	26	/	/	76	/	/	/
44 - 45	65	42	18	/	/	57	/	/	/
Zusammen	472	309	130	14	19	415	26	/	9
45 - 46	58	36	18	/	/	51	/	/	/
46 - 47	91	56	28	/	/	82	5	/	/
47 - 48	109	69	33	/	/	98	/	/	/
48 - 49	102	64	31	/	/	89	7	-	/
49 - 50	129	82	38	/	/	115	6	/	/
Zusammen	489	308	148	18	16	435	27	/	10
50 - 51	122	81	35	/	/	106	9	/	/
51 - 52	143	91	43	/	6	124	10	/	/
52 - 53	129	81	36	/	7	110	9	/	/
53 - 54	116	76	32	/	/	100	8	/	/
54 - 55	112	71	32	/	6	95	7	/	/
Zusammen	623	400	178	18	27	535	42	/	16
55 - 56	108	65	34	/	6	89	8	/	/
56 - 57	112	68	33	/	8	90	9	/	/
57 - 58	94	42	26	/	24	50	14	/	6
58 - 59	82	37	22	/	21	41	14	/	5
59 - 60	87	33	28	/	24	37	19	/	6
Zusammen	483	245	144	11	84	307	65	/	26
60 - 61	91	32	28	/	29	29	23	/	9
61 - 62	88	25	32	/	31	18	26	/	12
62 - 63	81	23	27	/	29	15	22	/	14
63 - 64	72	20	24	/	26	11	20	/	14
64 - 65	60	19	19	/	23	12	13	/	12
Zusammen	391	119	129	/	138	85	105	/	62
65 und mehr	692	88	8	/	594	/	60	/	32
Zusammen	7 601	3 349	1 235	131	2 886	4 017	478	19	201

2.1 Bevölkerung im April 1991 nach Alter, Art der gesetzlichen Rentenversicherung
und Art des Versicherungsverhältnisses

1 000

Alter (von ... bis unter ... Jahren)	Bevölkerung insgesamt	Versichert in der			Nicht versichert	Von den Versicherten waren				
		Renten- versicherung		Knappschaft- lichen Renten- ver- sicherung		selbst pflichtver- sichert in der Be- richtswoche	z. Zt. nicht pflichtver- sichert, aber in den letzten 12 Monaten Pflichtbei- träge ge- zahlt	weder z. Zt. noch in den letzten 12 Monaten Pflichtbei- träge ge- zahlt, aber in den letzten 12 Monaten freiwillige Beiträge ge- zahlt	weder z. Zt. noch in den letzten 12 Monaten Pflicht- od. freiwill. Bei- träge ge- zahlt, aber nach dem 1.1.1924 überhaupt Beiträge ge- zahlt	
		der Arbeiter	der Angestellten							
Weiblich										
unter 5	459	X	X	X	459	X	X	X	X	
5 - 10	530	X	X	X	530	X	X	X	X	
10 - 15	534	X	X	X	534	X	X	X	X	
Zusammen	1 523	X	X	X	1 523	X	X	X	X	
15 - 16	85	/	/	/	81	/	/	-	-	
16 - 17	83	7	/	/	72	9	/	-	-	
17 - 18	85	25	23	/	36	47	/	-	/	
18 - 19	82	29	23	/	30	49	/	-	/	
19 - 20	99	46	27	/	25	63	9	/	/	
Zusammen	435	110	78	/	245	172	16	/	/	
20 - 21	104	48	34	/	21	70	10	/	/	
21 - 22	92	42	32	/	17	64	7	/	/	
22 - 23	96	42	37	/	15	69	8	/	/	
23 - 24	103	49	39	/	13	74	12	/	/	
24 - 25	113	51	51	/	9	88	13	-	/	
Zusammen	508	232	193	7	76	365	51	/	15	
25 - 26	111	54	47	/	8	86	13	-	/	
26 - 27	116	58	50	/	7	92	13	/	/	
27 - 28	124	61	54	/	7	98	13	/	/	
28 - 29	128	63	56	/	7	102	15	/	/	
29 - 30	132	64	59	/	8	105	15	/	/	
Zusammen	610	300	266	9	36	484	69	/	21	
30 - 31	125	61	56	/	7	99	16	-	/	
31 - 32	130	62	60	/	6	106	14	/	/	
32 - 33	120	60	52	/	7	98	12	/	/	
33 - 34	129	63	58	/	6	105	14	/	/	
34 - 35	115	52	56	/	5	97	9	/	/	
Zusammen	619	298	282	9	31	505	65	/	17	
35 - 36	121	57	57	/	/	104	10	/	/	
36 - 37	126	60	58	/	5	107	10	/	/	
37 - 38	120	59	54	/	5	102	8	/	/	
38 - 39	125	62	56	/	/	106	10	/	/	
39 - 40	120	56	57	/	6	104	8	/	/	
Zusammen	610	294	281	9	26	523	45	/	15	
40 - 41	119	59	53	/	/	102	8	/	/	
41 - 42	110	55	48	/	/	92	10	/	/	
42 - 43	89	42	42	/	/	74	7	/	/	
43 - 44	81	36	39	/	/	68	6	/	/	
44 - 45	78	37	36	/	/	63	7	/	/	
Zusammen	476	228	217	8	22	399	38	/	16	
45 - 46	63	27	32	/	/	52	6	/	/	
46 - 47	95	41	48	/	/	82	6	/	/	
47 - 48	110	51	52	/	/	93	8	/	/	
48 - 49	103	48	48	/	6	84	8	/	/	
49 - 50	126	60	59	/	6	104	11	/	5	
Zusammen	497	227	240	7	24	414	39	/	18	
50 - 51	124	61	57	/	5	102	10	/	6	
51 - 52	144	72	62	/	9	118	10	/	7	
52 - 53	139	68	58	/	11	108	12	/	8	
53 - 54	117	60	47	/	9	90	12	/	6	
54 - 55	113	55	46	/	11	82	12	/	8	
Zusammen	637	316	269	8	44	500	57	/	34	
55 - 56	123	47	50	/	25	58	29	/	10	
56 - 57	116	33	49	/	33	33	36	/	13	
57 - 58	94	26	34	/	32	20	29	/	12	
58 - 59	89	25	32	/	32	17	26	/	14	
59 - 60	94	30	33	/	31	18	27	/	17	
Zusammen	515	161	198	/	154	146	147	/	66	
60 - 61	106	27	29	/	49	6	48	/	/	
61 - 62	100	12	14	/	74	/	18	/	/	
62 - 63	97	8	10	/	79	/	11	/	/	
63 - 64	93	7	8	/	78	/	10	-	/	
64 - 65	87	5	/	/	77	/	5	-	/	
Zusammen	483	59	66	/	357	13	92	/	20	
65 und mehr	1 424	82	12	/	1 328	/	43	/	50	
Zusammen	8 340	2 307	2 102	65	3 866	3 524	661	14	275	

2 ALTERSVORSORGE

2.1 Bevölkerung im April 1991 nach Alter, Art der gesetzlichen Rentenversicherung
und Art des Versicherungsverhältnisses

1 000

Alter (von ... bis unter ... Jahren)	Bevölkerung insgesamt	Versichert in der			Nicht versichert	Von den Versicherten waren				
		Renten- versicherung		Knappschaft- lichen Renten- ver- sicherung		selbst pflichtver- sichert in der Be- richtswoche	z. Zt. nicht pflichtver- sichert, aber in den letzten 12 Monaten Pflichtbei- träge ge- zahlt	weder z. Zt. noch in den letzten 12 Monaten Pflichtbei- träge ge- zahlt, aber in den letzten 12 Monaten freiwillige Beiträge ge- zahlt	weder z. Zt. noch in den letzten 12 Monaten Pflicht- od. freiwill. Bei- träge ge- zahlt, aber nach dem 1.1.1924 Überhaupt Beiträge ge- zahlt	
		der Arbeiter	der Angestellten							
I n s g e s a m t										
unter 5	949	X	X	X	949	X	X	X	X	X
5 - 10	1 100	X	X	X	1 100	X	X	X	X	X
10 - 15	1 103	X	X	X	1 103	X	X	X	X	X
Zusammen	3 152	X	X	X	3 152	X	X	X	X	X
15 - 16	172	12	/	/	158	14	/	-	/	/
16 - 17	166	21	8	/	136	28	/	-	/	/
17 - 18	171	70	39	/	59	108	/	-	/	/
18 - 19	171	82	38	/	49	116	6	-	/	/
19 - 20	210	124	41	/	42	149	16	-	/	/
Zusammen	891	309	129	8	444	414	29	/	/	/
20 - 21	211	127	45	/	35	154	18	/	/	/
21 - 22	195	117	41	/	33	141	15	/	/	/
22 - 23	201	117	47	/	33	146	16	/	/	5
23 - 24	209	123	52	/	32	152	18	/	/	7
24 - 25	221	128	67	/	23	173	18	/	/	7
Zusammen	1 037	611	253	17	156	766	85	/	/	27
25 - 26	231	140	62	/	24	178	21	/	/	7
26 - 27	233	144	68	/	16	190	19	/	/	8
27 - 28	246	151	76	/	15	203	21	/	/	7
28 - 29	262	163	80	/	14	219	24	/	/	/
29 - 30	261	154	86	7	15	217	22	/	/	7
Zusammen	1 234	753	373	24	84	1 008	107	/	/	33
30 - 31	252	153	81	/	14	209	23	/	/	6
31 - 32	248	147	85	/	12	210	20	/	/	5
32 - 33	240	143	79	/	13	201	20	/	/	5
33 - 34	248	148	82	6	11	210	19	/	/	6
34 - 35	235	138	82	6	9	204	16	/	/	5
Zusammen	1 224	729	409	26	60	1 034	99	/	/	28
35 - 36	239	138	87	/	10	209	15	/	/	/
36 - 37	251	147	90	/	10	218	17	/	/	/
37 - 38	244	144	84	/	12	210	15	/	/	6
38 - 39	247	146	86	6	10	215	17	/	/	/
39 - 40	239	137	89	5	9	210	15	/	/	/
Zusammen	1 220	711	434	25	50	1 063	79	5	/	23
40 - 41	239	140	84	5	10	208	15	/	/	6
41 - 42	224	131	80	/	9	194	15	/	/	/
42 - 43	175	98	66	/	7	148	13	/	/	6
43 - 44	167	89	65	/	8	143	10	/	/	/
44 - 45	143	79	54	7	7	120	11	/	/	5
Zusammen	948	537	347	22	41	814	64	/	/	25
45 - 46	121	63	49	/	6	103	9	/	/	/
46 - 47	186	97	77	6	6	163	11	/	/	/
47 - 48	219	120	85	5	8	191	13	/	/	5
48 - 49	205	112	79	/	9	172	16	/	/	7
49 - 50	255	142	97	6	11	219	16	/	/	9
Zusammen	986	534	388	24	40	849	65	/	/	29
50 - 51	247	142	92	/	9	208	19	/	/	9
51 - 52	287	163	105	/	15	243	20	/	/	10
52 - 53	268	150	94	7	17	217	20	/	/	12
53 - 54	233	136	79	6	13	191	20	/	/	9
54 - 55	225	125	78	/	17	177	20	/	/	11
Zusammen	1 260	716	447	26	71	1 035	99	/	/	50
55 - 56	231	111	84	/	31	147	37	/	/	15
56 - 57	228	102	82	/	42	123	46	/	/	17
57 - 58	188	69	60	/	56	70	43	/	/	19
58 - 59	171	62	54	/	53	58	40	/	/	19
59 - 60	181	62	61	/	56	55	46	/	/	23
Zusammen	998	406	341	14	237	453	211	/	/	92
60 - 61	197	59	57	/	79	35	71	/	/	12
61 - 62	187	37	45	/	104	20	44	/	/	17
62 - 63	178	30	37	/	109	17	33	/	/	19
63 - 64	164	27	32	/	104	12	30	/	/	18
64 - 65	148	24	23	/	100	13	18	/	/	16
Zusammen	874	178	195	6	495	98	197	/	/	82
65 und mehr	2 116	171	20	/	1 922	7	103	/	/	82
Insgesamt	15 941	5 656	3 337	196	6 752	7 540	1 138	34	/	475

2 ALTERSVORSORGE

2.2 Pflichtmitglieder und Beitragszahler im April 1991 nach Beteiligung am Erwerbsleben, Altersgruppen, Art der gesetzlichen Rentenversicherung und Art des Versicherungsverhältnisses

1 000

Versicherungsart	Pflichtmitglieder sowie Beitragszahler seit 1924		Davon zahlten					
			Pflichtbeiträge in der Berichtswoche		keine Pflichtbeiträge in der Berichtswoche, aber in den letzten 12 Mona- ten Pflicht- oder frei- willige Beiträge			
	insgesamt	männlich	insgesamt	männlich	insgesamt	männlich	insgesamt	männlich
E r w e r b s t ä t i g e								
15 bis unter 20 Jahre								
Rentenversicherung der Arbeiter	284	187	283	186	/	/	/	/
Rentenversicherung der Angestellten	123	50	123	50	-	-	-	-
Knappschaftliche Rentenversicherung	8	6	8	6	-	-	-	-
Zusammen	415	242	414	242	/	/	/	/
20 bis unter 30 Jahre								
Rentenversicherung der Arbeiter	1 226	767	1 212	759	12	6	/	/
Rentenversicherung der Angestellten	531	147	523	142	6	/	/	/
Knappschaftliche Rentenversicherung	39	25	39	24	/	/	-	-
Zusammen	1 796	938	1 774	926	18	10	/	/
30 bis unter 40 Jahre								
Rentenversicherung der Arbeiter	1 335	802	1 311	786	16	10	8	/
Rentenversicherung der Angestellten	750	259	737	251	11	7	/	/
Knappschaftliche Rentenversicherung	50	32	49	32	/	/	-	-
Zusammen	2 134	1 093	2 097	1 069	28	18	9	6
40 bis unter 50 Jahre								
Rentenversicherung der Arbeiter	984	580	964	567	12	8	8	5
Rentenversicherung der Angestellten	663	257	653	252	7	/	/	/
Knappschaftliche Rentenversicherung	45	31	45	31	/	/	-	-
Zusammen	1 692	868	1 662	849	20	13	10	6
50 bis unter 60 Jahre								
Rentenversicherung der Arbeiter	917	574	904	566	8	/	5	/
Rentenversicherung der Angestellten	558	256	550	250	7	5	/	/
Knappschaftliche Rentenversicherung	35	26	34	26	/	/	-	-
Zusammen	1 510	857	1 488	842	15	10	7	/
60 bis unter 65 Jahre								
Rentenversicherung der Arbeiter	63	52	57	49	/	/	/	/
Rentenversicherung der Angestellten	42	36	40	35	/	/	/	/
Knappschaftliche Rentenversicherung	/	/	/	/	-	-	-	-
Zusammen	105	89	98	85	/	/	/	/
65 Jahre und mehr								
Rentenversicherung der Arbeiter	6	/	/	/	/	/	/	/
Rentenversicherung der Angestellten	6	/	/	/	/	/	/	/
Knappschaftliche Rentenversicherung	/	/	-	-	-	-	/	/
Zusammen	12	8	7	/	/	/	/	/
Zusammen								
Rentenversicherung der Arbeiter	4 815	2 965	4 735	2 916	52	32	28	18
Rentenversicherung der Angestellten	2 672	1 008	2 629	982	33	21	10	/
Knappschaftliche Rentenversicherung	178	121	176	119	/	/	/	/
Zusammen	7 665	4 094	7 540	4 017	86	54	38	23

1) Ausführlicher Text siehe entsprechende Kopfspalte von Tabelle 2.3.

2 ALTERSVORSORGE

2.2 Pflichtmitglieder und Beitragszahler im April 1991 nach Beteiligung am Erwerbsleben, Altersgruppen,
Art der gesetzlichen Rentenversicherung und Art des Versicherungsverhältnisses

1 000

Versicherungsart	Pflichtmitglieder sowie Beitragszahler seit 1924		Davon zahlten					
			Pflichtbeiträge in der Berichtswoche		keine Pflichtbeiträge in der Berichtswoche, aber in den letzten 12 Mona- ten Pflicht- oder frei- willige Beiträge			
	insgesamt	männlich	insgesamt	männlich	insgesamt	männlich	insgesamt	männlich
Erwerbslose								
15 bis unter 20 Jahre								
Rentenversicherung der Arbeiter	23	12	x	x	21	11	/	/
Rentenversicherung der Angestellten	/	/	x	x	/	/	/	/
Knappschaftliche Rentenversicherung	/	/	x	x	/	/	-	-
Zusammen	29	13	x	x	26	12	/	/
20 bis unter 30 Jahre								
Rentenversicherung der Arbeiter	118	55	x	x	101	48	17	7
Rentenversicherung der Angestellten	71	15	x	x	60	13	11	/
Knappschaftliche Rentenversicherung	/	/	x	x	/	/	/	/
Zusammen	190	70	x	x	161	61	29	10
30 bis unter 40 Jahre								
Rentenversicherung der Arbeiter	93	43	x	x	78	36	14	8
Rentenversicherung der Angestellten	84	20	x	x	72	18	11	/
Knappschaftliche Rentenversicherung	/	/	x	x	/	/	/	/
Zusammen	177	64	x	x	151	54	26	10
40 bis unter 50 Jahre								
Rentenversicherung der Arbeiter	72	32	x	x	58	26	14	7
Rentenversicherung der Angestellten	62	20	x	x	52	17	10	/
Knappschaftliche Rentenversicherung	/	/	x	x	/	/	-	-
Zusammen	135	53	x	x	111	43	24	10
50 bis unter 60 Jahre								
Rentenversicherung der Arbeiter	79	32	x	x	64	28	15	/
Rentenversicherung der Angestellten	62	24	x	x	53	22	9	/
Knappschaftliche Rentenversicherung	/	/	x	x	/	/	/	/
Zusammen	143	57	x	x	118	50	25	7
60 bis unter 65 Jahre								
Rentenversicherung der Arbeiter	/	/	x	x	/	/	/	/
Rentenversicherung der Angestellten	7	6	x	x	6	/	/	/
Knappschaftliche Rentenversicherung	-	-	x	x	-	-	-	-
Zusammen	12	10	x	x	9	8	/	/
65 Jahre und mehr								
Rentenversicherung der Arbeiter	/	/	x	x	/	/	/	/
Rentenversicherung der Angestellten	-	-	x	x	-	-	-	-
Knappschaftliche Rentenversicherung	-	-	x	x	-	-	-	-
Zusammen	/	/	x	x	/	/	/	/
Zusammen								
Rentenversicherung der Arbeiter	390	180	x	x	325	151	65	29
Rentenversicherung der Angestellten	291	86	x	x	248	75	43	11
Knappschaftliche Rentenversicherung	/	/	x	x	/	/	/	/
Zusammen	686	268	x	x	577	228	109	40

1) Ausführlicher Text siehe entsprechende Kopfspalte von Tabelle 2.3.

2.2 Pflichtmitglieder und Beitragszahler im April 1991 nach Beteiligung am Erwerbsleben, Altersgruppen, Art der gesetzlichen Rentenversicherung und Art des Versicherungsverhältnisses

1 000

Versicherungsart	Pflichtmitglieder sowie Beitragszahler seit 1924		Davon zahlten					
			Pflichtbeiträge in der Berichtswoche		keine Pflichtbeiträge in der Berichtswoche, aber in den letzten 12 Mona- ten Pflicht- oder frei- willige Beiträge			
	insgesamt	männlich			insgesamt	männlich	insgesamt	männlich
Nichterwerbspersonen								
15 bis unter 20 Jahre								
Rentenversicherung der Arbeiter	/	/	x	x	/	/	/	/
Rentenversicherung der Angestellten	/	/	x	x	/	/	/	-
Knappschaftliche Rentenversicherung	/	/	x	x	/	/	-	-
Zusammen	/	/	x	x	/	/	/	/
20 bis unter 30 Jahre								
Rentenversicherung der Arbeiter	21	10	x	x	6	/	14	8
Rentenversicherung der Angestellten	24	5	x	x	11	/	13	/
Knappschaftliche Rentenversicherung	/	/	x	x	/	-	/	/
Zusammen	45	16	x	x	17	/	27	12
30 bis unter 40 Jahre								
Rentenversicherung der Arbeiter	13	/	x	x	/	/	10	/
Rentenversicherung der Angestellten	10	/	x	x	/	/	6	/
Knappschaftliche Rentenversicherung	-	-	x	x	-	-	-	-
Zusammen	23	5	x	x	7	/	16	/
40 bis unter 50 Jahre								
Rentenversicherung der Arbeiter	16	/	x	x	/	/	13	/
Rentenversicherung der Angestellten	11	/	x	x	/	/	7	/
Knappschaftliche Rentenversicherung	/	/	x	x	/	-	/	/
Zusammen	27	5	x	x	7	/	20	/
50 bis unter 60 Jahre								
Rentenversicherung der Arbeiter	125	38	x	x	55	18	70	20
Rentenversicherung der Angestellten	168	41	x	x	130	32	98	9
Knappschaftliche Rentenversicherung	/	/	x	x	/	/	/	/
Zusammen	297	81	x	x	186	51	110	31
60 bis unter 65 Jahre								
Rentenversicherung der Arbeiter	110	63	x	x	68	31	42	32
Rentenversicherung der Angestellten	146	88	x	x	115	63	31	24
Knappschaftliche Rentenversicherung	6	/	x	x	/	/	/	/
Zusammen	262	154	x	x	186	97	76	58
65 Jahre und mehr								
Rentenversicherung der Arbeiter	164	84	x	x	100	58	64	26
Rentenversicherung der Angestellten	14	/	x	x	/	/	12	/
Knappschaftliche Rentenversicherung	/	/	x	x	/	/	/	/
Zusammen	181	90	x	x	104	59	78	30
Zusammen								
Rentenversicherung der Arbeiter	451	204	x	x	237	112	214	91
Rentenversicherung der Angestellten	374	141	x	x	266	99	108	42
Knappschaftliche Rentenversicherung	13	8	x	x	7	/	6	/
Zusammen	838	352	x	x	509	215	328	137

1) Ausführlicher Text siehe entsprechende Kopfspalte von Tabelle 2.3.

2 ALTERSVORSORGE

2.2 Pflichtmitglieder und Beitragszahler im April 1991 nach Beteiligung am Erwerbsleben, Altersgruppen,
Art der gesetzlichen Rentenversicherung und Art des Versicherungsverhältnisses

1 000

Versicherungsart	Pflichtmitglieder sowie Beitragszahler seit 1924		Davon zahlten					
			Pflichtbeiträge in der Berichtswoche		keine Pflichtbeiträge in der Berichtswoche, aber in den letzten 12 Mona- ten Pflicht- oder frei- willige Beiträge			
	insgesamt	männlich			insgesamt	männlich	insgesamt	männlich
I n s g e s a m t								
15 bis unter 20 Jahre								
Rentenversicherung der Arbeiter	309	199	283	186	23	12	/	/
Rentenversicherung der Angestellten	129	51	123	50	5	/	/	/
Knappschaftliche Rentenversicherung	8	6	8	6	/	/	-	-
Zusammen	446	256	414	242	29	13	/	/
20 bis unter 30 Jahre								
Rentenversicherung der Arbeiter	1 364	833	1 212	759	118	56	34	17
Rentenversicherung der Angestellten	626	167	523	142	77	18	26	7
Knappschaftliche Rentenversicherung	41	25	39	24	/	/	/	/
Zusammen	2 031	1 025	1 774	926	196	75	61	24
30 bis unter 40 Jahre								
Rentenversicherung der Arbeiter	1 441	849	1 311	786	98	48	32	15
Rentenversicherung der Angestellten	843	280	737	251	87	25	19	/
Knappschaftliche Rentenversicherung	51	33	49	32	/	/	/	/
Zusammen	2 334	1 162	2 097	1 069	186	73	51	19
40 bis unter 50 Jahre								
Rentenversicherung der Arbeiter	1 071	616	964	567	72	35	35	15
Rentenversicherung der Angestellten	735	278	653	252	63	21	18	/
Knappschaftliche Rentenversicherung	47	32	45	31	/	/	/	/
Zusammen	1 853	926	1 662	849	137	57	53	20
50 bis unter 60 Jahre								
Rentenversicherung der Arbeiter	1 122	645	904	566	127	50	91	28
Rentenversicherung der Angestellten	789	322	550	250	190	59	49	13
Knappschaftliche Rentenversicherung	40	29	34	26	/	/	/	/
Zusammen	1 950	995	1 488	842	319	111	142	42
60 bis unter 65 Jahre								
Rentenversicherung der Arbeiter	178	119	57	49	74	36	47	34
Rentenversicherung der Angestellten	195	129	40	35	122	69	33	26
Knappschaftliche Rentenversicherung	6	/	/	/	/	/	/	/
Zusammen	379	253	98	85	199	107	82	62
65 Jahre und mehr								
Rentenversicherung der Arbeiter	171	88	/	/	101	59	66	27
Rentenversicherung der Angestellten	20	8	/	/	/	/	14	/
Knappschaftliche Rentenversicherung	/	/	-	-	/	/	/	/
Zusammen	194	98	7	/	105	61	82	32
Insgesamt								
Rentenversicherung der Arbeiter	5 656	3 349	4 735	2 916	614	295	307	138
Rentenversicherung der Angestellten	3 337	1 235	2 629	982	547	195	161	58
Knappschaftliche Rentenversicherung	196	131	176	119	12	7	7	/
Insgesamt	9 188	4 715	7 540	4 017	1 172	497	475	201

1) Ausführlicher Text siehe entsprechende Kopfspalte von Tabelle 2.3.

2.3 Erwerbstätige im April 1991 nach Altersgruppen, Stellung im Beruf,

in

Lfd. Nr.	Alter (von ... bis unter ... Jahren)	Stellung im Beruf	Erwerbs- tätige ins- gesamt	Versichert in der ...			Nicht ver- sichert	selbst pflichtversichert in der Berichtswoche in der ...				
				Rentenversicherung		Knapp- schaft- lichen Renten- ver- sicherung		Zusammen	Rentenversicherung der Arbeiter	Knappsch. Renten- versich.		
				der Arbeiter	der Ange- stellten							
M ä n n												
1	15 - 20	Selbständige	/	/	/	-	-	/	/	/	-	
2		Mithelfende Familienangh.	/	-	-	-	/	x	x	x	-	
3		Beamte	19	12	/	/	/	16	12	/	/	
4		Angestellte 1)	54	6	45	/	/	53	6	45	/	
5		Arbeiter 2)	171	167	-	/	/	171	167	-	/	
6		Zusammen	246	187	50	6	/	242	186	50	6	
7	20 - 25	Selbständige	10	6	/	-	-	6	/	/	-	
8		Mithelfende Familienangh.	-	-	-	-	-	x	x	x	x	
9		Beamte	38	24	/	/	8	29	24	/	/	
10		Angestellte 1)	77	33	43	/	/	76	33	43	/	
11		Arbeiter 2)	292	282	-	8	/	290	282	-	8	
12		Zusammen	417	345	50	10	12	402	343	49	10	
13	25 - 30	Selbständige	24	14	8	/	/	16	10	6	-	
14		Mithelfende Familienangh.	-	-	-	-	-	x	x	x	x	
15		Beamte	9	/	-	-	8	/	-	-	-	
16		Angestellte 1)	138	47	88	/	/	135	46	87	/	
17		Arbeiter 2)	373	360	-	12	/	372	360	-	12	
18		Zusammen	545	422	96	15	11	524	416	93	15	
19	30 - 35	Selbständige	34	22	10	/	/	24	17	8	-	
20		Mithelfende Familienangh.	/	/	-	-	-	x	x	x	x	
21		Beamte	5	/	/	-	/	/	-	-	-	
22		Angestellte 1)	164	54	105	/	/	162	54	105	/	
23		Arbeiter 2)	344	330	-	13	/	343	330	-	13	
24		Zusammen	548	407	116	17	8	529	400	112	16	
25	35 - 40	Selbständige	42	27	14	-	/	30	19	10	-	
26		Mithelfende Familienangh.	/	/	-	-	-	x	x	x	x	
27		Beamte	/	/	/	-	/	-	-	-	-	
28		Angestellte 1)	188	53	129	/	/	186	52	129	/	
29		Arbeiter 2)	325	314	-	10	/	325	314	-	10	
30		Zusammen	559	395	143	15	6	540	386	139	15	
31	40 - 45	Selbständige	35	22	11	/	/	25	16	9	-	
32		Mithelfende Familienangh.	-	-	-	-	-	x	x	x	x	
33		Beamte	/	-	-	-	/	-	-	-	-	
34		Angestellte 1)	164	52	108	/	/	163	51	108	/	
35		Arbeiter 2)	228	217	-	10	/	227	217	-	10	
36		Zusammen	430	291	120	14	6	415	284	117	14	
37	45 - 50	Selbständige	35	22	12	/	/	26	17	10	-	
38		Mithelfende Familienangh.	-	-	-	-	-	x	x	x	x	
39		Beamte	/	-	-	-	/	-	-	-	-	
40		Angestellte 1)	190	59	126	/	/	188	58	125	/	
41		Arbeiter 2)	221	208	-	12	/	220	208	-	12	
42		Zusammen	448	289	137	17	/	435	283	135	17	
43	50 - 55	Selbständige	31	21	10	-	/	24	17	7	-	
44		Mithelfende Familienangh.	-	-	-	-	-	x	x	x	x	
45		Beamte	/	/	/	-	/	-	-	-	-	
46		Angestellte 1)	220	66	146	7	/	218	66	145	7	
47		Arbeiter 2)	294	282	/	11	/	293	282	-	11	
48		Zusammen	547	370	156	18	/	535	366	152	18	
49	55 - 60	Selbständige	21	15	6	/	/	16	11	/	-	
50		Mithelfende Familienangh.	/	-	-	-	/	x	x	x	x	
51		Beamte	/	/	-	-	/	-	-	-	-	
52		Angestellte 1)	141	43	94	/	/	139	43	93	/	
53		Arbeiter 2)	153	146	/	6	/	152	146	-	6	
54		Zusammen	316	204	100	9	/	307	200	98	9	
55	60 - 65	Selbständige	12	9	/	-	/	9	7	/	-	
56		Mithelfende Familienangh.	/	/	-	-	-	x	x	x	x	
57		Beamte	/	-	/	-	/	-	-	-	-	
58		Angestellte 1)	48	15	32	/	/	46	14	32	/	
59		Arbeiter 2)	30	29	/	/	/	29	29	-	/	
60		Zusammen	90	52	36	/	/	85	49	35	/	
61	65 und mehr	Selbständige	/	/	/	-	/	/	/	/	-	
62		Mithelfende Familienangh.	/	-	-	-	/	x	x	x	x	
63		Beamte	-	-	-	-	-	-	-	-	-	
64		Angestellte 1)	/	/	/	-	/	/	/	/	-	
65		Arbeiter 2)	/	/	-	/	/	/	/	-	-	
66		Zusammen	10	/	/	/	/	/	/	/	-	
67	Zusammen	Selbständige	250	159	78	/	11	180	119	60	-	
68		Mithelfende Familienangh.	/	/	-	-	/	x	x	x	x	
69		Beamte	84	38	9	/	36	47	37	9	/	
70		Angestellte 1)	1 389	429	920	31	8	1 368	424	913	31	
71		Arbeiter 2)	2 433	2 338	/	87	7	2 423	2 336	-	87	
72		Zusammen	4 156	2 965	1 008	121	62	4 017	2 916	982	121	

1) Einschließlich Auszubildende in anerkannten kaufmännischen und technischen Ausbildungsberufen.

2) Einschließlich Auszubildende in anerkannten gewerblichen Ausbildungsberufen.

VORSORGE

Art des Versicherungsverhältnisses und Art der gesetzlichen Rentenversicherung

1 000

Von den Versicherten waren												Lfd. Nr.
zur Zeit nicht pflichtversichert, aber in den letzten 12 Monaten Pflichtbeiträge gezahlt zur ...				weder z. Zt. noch in den letzten 12 Mona- ten Pflichtbeiträge gezahlt, aber in den letzten 12 Monaten freiwillige Beiträge gezahlt zur ...				weder z. Zt. noch in den letzten 12 Mona- ten Pflicht- oder freiwillige Beiträge gezahlt, aber nach dem 1.1.1924 Über- haupt Beiträge gezahlt zur ...				
Zusammen	Rentenversicherung der Arbeiter	der Ange- stellten	Knappsch. Renten- versich.	Zusammen	Rentenversicherung der Arbeiter	der Ange- stellten	Knappsch. Renten- versich.	Zusammen	Rentenversicherung der Arbeiter	der Ange- stellten	Knappsch. Renten- versich.	
l i c h												
/	/	-	-	-	-	-	-	-	-	-	-	1
-	-	-	-	-	-	-	-	-	-	-	-	2
/	/	-	-	-	-	-	-	/	/	-	-	3
/	/	-	-	-	-	-	-	-	-	-	-	4
/	/	-	-	-	-	-	-	/	/	-	-	5
/	/	-	-	-	-	-	-	-	-	-	-	6
/	/	/	-	/	/	/	/	-	/	/	/	7
-	-	-	-	-	-	-	-	-	-	-	-	8
/	/	/	-	/	/	/	-	-	-	-	-	9
/	/	-	-	/	-	/	-	/	/	-	-	10
/	/	/	-	/	/	/	-	-	-	-	-	11
/	/	/	-	/	/	/	-	/	/	/	-	12
/	/	/	/	/	/	/	/	-	/	/	/	13
-	-	-	-	-	-	-	-	-	-	-	-	14
/	/	-	-	-	-	-	-	-	-	-	-	15
/	/	/	-	/	-	/	-	/	/	/	-	16
/	/	-	-	-	-	-	-	-	/	/	-	17
6	/	/	/	/	/	/	/	-	/	/	/	18
/	/	/	/	/	/	/	/	-	/	/	/	19
-	-	-	-	-	-	-	-	-	/	/	/	20
/	/	/	-	-	-	-	-	-	/	/	-	21
/	/	-	/	/	-	-	-	-	/	-	-	22
6	/	/	/	/	/	/	/	-	/	/	/	23
/	/	/	/	/	/	/	/	-	/	/	/	24
5	/	/	-	/	/	/	/	-	/	/	/	25
/	/	-	-	-	-	-	-	-	/	/	-	26
/	/	/	-	/	/	/	/	-	/	/	-	27
/	/	/	-	/	/	/	/	/	/	/	-	28
7	/	/	-	/	/	/	/	/	/	/	/	29
/	/	/	-	/	/	/	/	/	/	/	/	30
/	/	/	/	/	/	/	/	-	/	/	/	31
-	-	-	-	-	-	-	-	-	-	-	-	32
/	/	/	-	-	-	-	-	-	-	-	-	33
/	/	/	-	-	-	-	-	-	/	/	/	34
/	/	/	/	/	/	/	/	-	/	/	/	35
/	/	/	/	/	/	/	/	-	/	/	/	36
/	/	/	/	/	/	/	/	/	/	/	/	37
-	-	-	-	-	-	-	-	-	-	-	-	38
/	/	/	-	/	-	/	-	-	/	/	/	39
-	-	-	-	-	-	-	-	-	/	/	-	40
/	/	/	/	/	/	/	/	/	/	/	/	41
/	/	/	/	/	/	/	/	/	/	/	/	42
/	/	/	-	/	/	/	/	-	/	/	/	43
-	-	-	-	-	-	-	-	-	-	-	-	44
/	/	/	-	/	/	/	/	-	-	-	-	45
/	/	/	-	/	/	/	/	-	/	/	/	46
/	/	/	-	/	/	/	/	-	/	/	/	47
/	/	/	-	/	/	/	/	-	/	/	/	48
/	/	/	-	/	/	/	/	/	/	/	/	49
-	-	-	-	-	-	-	-	-	-	-	-	50
/	/	/	/	/	/	-	-	/	/	-	/	51
/	/	/	/	/	/	-	-	/	/	/	/	52
/	/	/	/	/	/	/	/	/	/	/	/	53
/	/	/	/	/	/	/	/	/	/	/	/	54
/	/	/	-	/	/	/	/	-	/	/	-	55
-	-	-	-	-	-	-	-	-	/	/	-	56
/	/	/	-	-	-	-	-	-	-	-	-	57
/	/	/	-	-	-	-	-	-	/	/	/	58
/	/	/	-	/	/	/	/	-	/	/	/	59
/	/	/	-	/	/	/	/	-	/	/	/	60
/	/	/	-	/	-	/	-	-	/	/	/	61
-	-	-	-	-	-	-	-	-	-	-	-	62
/	/	/	-	-	-	-	-	-	/	/	/	63
/	/	-	-	-	-	-	-	-	/	/	/	64
/	/	/	-	/	-	/	-	-	/	/	/	65
/	/	/	-	/	-	/	-	-	/	/	/	66
28	17	10	/	14	8	6	/	17	14	/	-	67
/	/	-	-	-	-	-	-	-	/	-	-	68
/	/	/	-	/	/	-	-	/	/	-	-	69
7	/	/	/	/	/	/	/	/	/	/	/	70
/	/	/	/	-	-	-	-	/	/	/	/	71
38	23	14	/	15	8	7	/	23	18	/	/	72

2.3 Erwerbstätige im April 1991 nach Altersgruppen, Stellung im Beruf,

in

Lfd. Nr.	Alter (von ... bis unter ... Jahren)	Stellung im Beruf	Erwerbs- tätige ins- gesamt	Versichert in der ...		Nicht ver- sichert	selbst pflichtversichert in der Berichtswoche in der ...			
				Rentenversicherung			Zusammen	Rentenversicherung der Arbeiter	Knappsch. Renten- versich.	
				der Arbeiter	der Ange- stellten					
Weib										
1	15 - 20	Selbständige	/	/	/	-	/	/	/	-
2		Mithelfende Familienangh.	/	/	-	-	x	x	x	x
3		Beamte	/	-	-	-	x	x	x	x
4		Angestellte 1)	87	13	73	/	87	13	73	/
5		Arbeiter 2)	85	83	-	/	84	83	-	/
6		Zusammen	174	98	73	/	172	97	73	/
7	20 - 25	Selbständige	6	/	/	-	/	/	/	-
8		Mithelfende Familienangh.	/	-	-	-	x	x	x	x
9		Beamte	/	-	-	-	x	x	x	x
10		Angestellte 1)	237	72	159	/	233	72	158	/
11		Arbeiter 2)	129	125	-	/	128	124	-	/
12		Zusammen	372	200	161	7	365	198	160	7
13	25 - 30	Selbständige	10	6	/	-	7	/	/	-
14		Mithelfende Familienangh.	/	/	-	-	x	x	x	x
15		Beamte	/	/	/	-	x	x	x	x
16		Angestellte 1)	334	108	219	/	329	107	218	/
17		Arbeiter 2)	149	145	-	/	148	144	-	/
18		Zusammen	495	259	223	8	484	255	220	8
19	30 - 35	Selbständige	16	9	6	-	11	6	/	-
20		Mithelfende Familienangh.	/	/	-	-	x	x	x	x
21		Beamte	/	-	-	-	x	x	x	x
22		Angestellte 1)	350	110	233	5	346	109	232	5
23		Arbeiter 2)	150	145	/	/	148	145	/	/
24		Zusammen	516	264	240	8	505	260	237	8
25	35 - 40	Selbständige	18	9	8	-	14	7	7	-
26		Mithelfende Familienangh.	/	/	-	-	x	x	x	x
27		Beamte	/	-	-	-	x	x	x	x
28		Angestellte 1)	368	118	243	6	365	117	242	6
29		Arbeiter 2)	146	141	-	/	145	141	-	/
30		Zusammen	533	269	251	9	523	265	249	9
31	40 - 45	Selbständige	14	9	/	-	11	7	/	-
32		Mithelfende Familienangh.	/	/	-	-	x	x	x	x
33		Beamte	/	-	-	-	x	x	x	x
34		Angestellte 1)	283	90	187	5	281	89	186	5
35		Arbeiter 2)	108	105	-	/	107	105	-	/
36		Zusammen	407	204	192	8	399	201	190	8
37	45 - 50	Selbständige	14	9	5	-	11	7	/	-
38		Mithelfende Familienangh.	/	/	/	-	x	x	x	x
39		Beamte	/	-	-	-	x	x	x	x
40		Angestellte 1)	299	85	208	/	296	85	207	/
41		Arbeiter 2)	108	105	/	/	107	105	/	/
42		Zusammen	423	200	214	6	414	196	211	6
43	50 - 55	Selbständige	11	7	/	-	9	6	/	-
44		Mithelfende Familienangh.	/	/	-	-	x	x	x	x
45		Beamte	/	-	-	-	x	x	x	x
46		Angestellte 1)	330	97	227	/	327	96	226	/
47		Arbeiter 2)	165	161	-	/	164	161	-	/
48		Zusammen	507	266	231	7	500	263	230	7
49	55 - 60	Selbständige	/	/	/	-	/	/	/	-
50		Mithelfende Familienangh.	/	/	-	-	x	x	x	x
51		Beamte	/	-	-	-	x	x	x	x
52		Angestellte 1)	101	32	68	/	100	31	68	/
53		Arbeiter 2)	44	43	/	/	43	43	-	/
54		Zusammen	151	78	71	/	146	75	69	/
55	60 - 65	Selbständige	/	/	/	-	/	/	/	-
56		Mithelfende Familienangh.	/	/	-	-	x	x	x	x
57		Beamte	-	-	-	-	x	x	x	x
58		Angestellte 1)	12	/	6	-	8	/	/	-
59		Arbeiter 2)	6	5	-	-	/	/	-	-
60		Zusammen	21	11	6	-	13	8	5	-
61	65 und mehr	Selbständige	/	/	/	-	/	/	/	-
62		Mithelfende Familienangh.	/	-	-	-	x	x	x	x
63		Beamte	-	-	-	-	x	x	x	x
64		Angestellte 1)	/	/	/	-	/	/	/	-
65		Arbeiter 2)	/	/	/	-	/	/	-	-
66		Zusammen	7	/	/	-	/	/	/	-
67	Zusammen	Selbständige	98	55	38	-	6	72	42	30
68		Mithelfende Familienangh.	5	/	/	-	/	x	x	x
69		Beamte	6	/	/	-	6	x	x	x
70		Angestellte 1)	2 406	730	1 626	34	16	2 372	721	1 617
71		Arbeiter 2)	1 090	1 061	/	23	6	1 080	1 056	/
72		Zusammen	3 605	1 849	1 664	57	34	3 524	1 819	1 647

1) Einschließlich Auszubildende in anerkannten kaufmännischen und technischen Ausbildungsberufen.

2) Einschließlich Auszubildende in anerkannten gewerblichen Ausbildungsberufen.

VORSORGE

Art des Versicherungsverhältnisses und Art der gesetzlichen Rentenversicherung

1 000

Von den Versicherten waren												Lfd. Nr.
zur Zeit nicht pflichtversichert, aber in den letzten 12 Monaten Pflichtbeiträge gezahlt zur ...				weder z. Zt. noch in den letzten 12 Mona- ten Pflichtbeiträge gezahlt, aber in den letzten 12 Monaten freiwillige Beiträge gezahlt zur ...				weder z. Zt. noch in den letzten 12 Mona- ten Pflicht- oder freiwillige Beiträge gezahlt, aber nach dem 1.1.1924 über- haupt Beiträge gezahlt zur ...				
Zusammen	Rentenversicherung der Arbeiter	Knappsch. der Ange- stellten	Renten- versich.	Zusammen	Rentenversicherung der Arbeiter	Knappsch. der Ange- stellten	Renten- versich.	Zusammen	Rentenversicherung der Arbeiter	Knappsch. der Ange- stellten	Renten- versich.	
lich												
-	-	-	-	/	/	-	-	-	-	-	-	1
-	-	-	-	-	-	-	-	-	-	-	-	2
/	/	-	-	-	-	-	-	-	-	-	-	3
/	/	-	-	/	/	-	-	/	/	-	-	4
/	/	-	-	/	/	-	-	/	/	-	-	5
/	/	/	-	/	/	-	-	/	/	-	-	6
-	-	-	-	-	-	-	-	/	/	-	-	7
/	/	/	-	/	-	/	-	/	-	/	-	8
/	/	/	-	/	-	/	-	/	-	/	-	9
/	/	/	-	/	/	/	-	/	/	/	-	10
/	/	/	-	/	/	/	-	/	/	/	-	11
/	/	/	-	/	/	/	-	/	/	/	-	12
/	/	/	-	/	/	/	-	/	/	/	-	13
/	/	/	-	/	-	/	-	-	-	-	-	14
/	/	/	-	/	-	/	-	-	-	-	-	15
/	/	/	-	-	-	-	-	/	/	/	-	16
/	/	/	-	-	-	-	-	/	/	/	-	17
/	/	/	-	/	/	/	-	/	/	/	-	18
/	/	/	-	/	-	/	-	/	/	/	-	19
-	-	-	-	/	-	-	-	-	-	-	-	20
/	/	/	-	/	-	-	/	/	/	-	-	21
6	/	/	-	/	/	/	-	/	/	/	-	22
/	/	/	-	/	/	/	-	/	/	/	-	23
-	/	/	-	/	/	/	-	/	/	/	-	24
-	-	-	-	/	/	/	-	/	/	/	-	25
/	/	/	-	/	/	/	-	/	/	/	-	26
/	/	/	-	/	/	/	-	/	/	/	-	27
/	/	/	-	/	/	/	-	/	/	/	-	28
/	/	/	-	/	/	/	-	/	/	/	-	29
/	/	/	-	/	/	/	-	/	/	/	-	30
/	/	/	-	/	/	/	-	/	/	/	-	31
/	/	-	-	-	-	-	-	/	/	-	-	32
/	/	/	-	/	-	/	-	/	/	/	-	33
-	-	-	-	-	-	-	-	/	/	-	-	34
/	/	/	-	/	/	/	-	/	/	/	-	35
/	/	/	-	/	/	/	-	/	/	/	-	36
/	/	/	-	/	/	/	-	/	/	/	-	37
/	/	/	-	-	-	-	-	-	-	-	-	38
/	/	/	-	-	-	-	-	-	-	-	-	39
/	/	/	-	/	/	/	-	/	/	/	-	40
/	/	/	-	/	/	/	-	/	/	/	-	41
/	/	/	-	/	/	/	-	/	/	/	-	42
/	/	/	-	/	/	/	-	/	/	-	-	43
-	/	/	-	-	-	-	-	/	/	-	-	44
/	/	/	-	-	-	-	-	/	-	/	-	45
/	/	/	-	/	/	/	-	/	-	/	-	46
/	/	/	-	/	/	/	-	/	-	/	-	47
/	/	/	-	/	/	/	-	/	-	/	-	48
/	/	/	-	/	-	/	-	/	/	/	-	49
/	/	-	-	/	/	-	-	/	/	-	-	50
/	/	/	-	/	/	-	-	/	/	/	-	51
/	/	/	-	/	/	-	-	/	/	/	-	52
/	/	/	-	/	/	/	-	/	/	/	-	53
-	-	-	-	-	-	-	-	/	/	-	-	54
-	-	-	-	-	-	-	-	/	/	-	-	55
-	-	-	-	-	-	-	-	-	-	-	-	56
/	/	/	-	-	-	-	-	/	/	/	-	57
/	/	/	-	-	-	-	-	/	/	/	-	58
/	/	/	-	-	-	-	-	/	/	/	-	59
-	-	-	-	-	-	-	-	/	-	/	-	60
-	-	-	-	-	-	-	-	/	-	/	-	61
-	-	-	-	-	-	-	-	-	-	-	-	62
/	/	/	-	-	-	-	-	/	/	/	-	63
/	/	/	-	-	-	-	-	/	/	/	-	64
10	6	/	-	/	/	/	-	6	/	/	-	65
/	/	/	-	/	/	/	-	/	/	/	-	66
/	/	/	-	/	/	/	-	/	/	/	-	67
11	6	/	-	/	/	/	/	6	/	/	-	68
/	/	/	-	/	/	/	-	/	/	/	-	69
26	16	10	-	6	/	/	/	15	10	5	-	70
												71
												72

2.3 Erwerbstätige im April 1991 nach Altersgruppen, Stellung im Beruf, in

Lfd. Nr.	Alter (von ... bis unter ... Jahren)	Stellung im Beruf	Erwerbs- tätige ins- gesamt	Versichert in der ...		Nicht ver- sichert	selbst pflichtversichert in der Berichtswoche in der ...				Insgesamt	
				Rentenversicherung			Knapp- schaft- lichen Renten- ver- sicherung	Zusammen	Rentenversicherung der Arbeiter	Rentenversicherung der Ange- stellten		Knappsch. Renten- versich.
				der Arbeiter	der Ange- stellten							
1	15 - 20	Selbständige	/	/	/	-	-	/	/	/	-	
2		Mithelfende Familienangh.	/	/	/	-	-	x	x	x	x	
3		Beamte	19	12	/	/	/	16	12	/	/	
4		Angestellte 1)	142	20	118	/	/	141	19	118	/	
5		Arbeiter 2)	256	251	-	/	/	255	250	-	/	
6		Zusammen	419	284	123	8	/	414	283	123	8	
7	20 - 25	Selbständige	16	8	/	-	-	10	6	/	-	
8		Mithelfende Familienangh.	/	/	/	-	-	x	x	x	x	
9		Beamte	38	24	/	/	9	29	24	/	/	
10		Angestellte 1)	314	105	202	/	/	309	104	201	/	
11		Arbeiter 2)	421	407	-	12	/	418	406	-	12	
12		Zusammen	789	545	212	17	16	766	541	209	17	
13	25 - 30	Selbständige	35	20	12	/	/	22	14	9	-	
14		Mithelfende Familienangh.	/	/	-	-	-	x	x	x	x	
15		Beamte	10	/	/	-	9	/	/	-	-	
16		Angestellte 1)	472	155	307	6	/	464	153	305	6	
17		Arbeiter 2)	523	505	-	16	/	520	504	-	16	
18		Zusammen	1 039	681	319	23	16	1 008	671	314	23	
19	30 - 35	Selbständige	50	31	16	/	/	35	23	12	-	
20		Mithelfende Familienangh.	/	/	-	-	-	x	x	x	x	
21		Beamte	6	/	/	-	5	/	-	/	-	
22		Angestellte 1)	514	164	339	8	/	507	162	337	8	
23		Arbeiter 2)	494	476	/	16	/	491	475	/	16	
24		Zusammen	1 064	671	356	25	12	1 034	660	349	25	
25	35 - 40	Selbständige	59	36	22	-	/	43	26	17	-	
26		Mithelfende Familienangh.	/	/	-	-	-	x	x	x	x	
27		Beamte	/	/	/	-	/	-	-	-	-	
28		Angestellte 1)	556	171	372	10	/	551	169	371	10	
29		Arbeiter 2)	471	456	-	14	/	469	455	-	14	
30		Zusammen	1 092	663	394	25	10	1 063	651	388	25	
31	40 - 45	Selbständige	49	31	16	/	/	35	23	13	-	
32		Mithelfende Familienangh.	/	/	-	-	-	x	x	x	x	
33		Beamte	/	/	-	-	/	-	-	-	-	
34		Angestellte 1)	447	141	295	9	/	444	140	295	9	
35		Arbeiter 2)	336	322	-	13	/	335	322	-	13	
36		Zusammen	837	495	312	22	9	814	485	307	22	
37	45 - 50	Selbständige	49	31	17	/	/	37	24	14	-	
38		Mithelfende Familienangh.	/	/	-	-	-	x	x	x	x	
39		Beamte	/	/	/	-	/	-	-	-	-	
40		Angestellte 1)	489	144	334	9	/	484	143	332	9	
41		Arbeiter 2)	329	313	/	15	/	327	312	/	15	
42		Zusammen	870	488	351	24	7	849	479	346	23	
43	50 - 55	Selbständige	43	28	14	-	/	34	23	11	-	
44		Mithelfende Familienangh.	/	/	-	-	-	x	x	x	x	
45		Beamte	/	/	/	-	/	-	-	-	-	
46		Angestellte 1)	550	163	373	11	/	544	162	371	11	
47		Arbeiter 2)	458	444	/	13	/	457	444	-	13	
48		Zusammen	1 054	635	387	24	7	1 035	629	382	24	
49	55 - 60	Selbständige	26	17	9	/	/	20	13	7	-	
50		Mithelfende Familienangh.	/	/	-	-	-	x	x	x	x	
51		Beamte	/	/	-	-	/	-	-	-	-	
52		Angestellte 1)	242	75	162	/	/	239	74	161	/	
53		Arbeiter 2)	196	189	/	6	/	195	189	-	6	
54		Zusammen	466	282	171	10	/	453	275	167	10	
55	60 - 65	Selbständige	14	9	/	-	/	10	7	/	-	
56		Mithelfende Familienangh.	/	/	-	-	-	x	x	x	x	
57		Beamte	/	/	/	-	/	-	-	-	-	
58		Angestellte 1)	60	19	38	/	/	54	17	37	/	
59		Arbeiter 2)	36	34	/	/	/	34	33	-	/	
60		Zusammen	111	63	42	/	6	98	57	40	/	
61	65 und mehr	Selbständige	/	/	/	-	/	/	/	/	-	
62		Mithelfende Familienangh.	/	/	/	-	-	x	x	x	x	
63		Beamte	-	-	-	-	-	-	-	-	-	
64		Angestellte 1)	9	/	/	-	/	/	/	/	-	
65		Arbeiter 2)	/	/	/	/	/	/	/	-	-	
66		Zusammen	17	6	6	/	5	7	/	/	-	
67	Insgesamt	Selbständige	348	214	116	/	17	251	161	90	-	
68		Mithelfende Familienangh.	6	/	/	-	/	x	x	x	x	
69		Beamte	90	38	10	/	41	47	37	9	/	
70		Angestellte 1)	3 794	1 160	2 545	66	24	3 740	1 145	2 530	65	
71		Arbeiter 2)	3 523	3 399	/	110	12	3 502	3 392	/	110	
72		Insgesamt	7 761	4 815	2 672	178	97	7 540	4 735	2 629	176	

1) Einschließlich Auszubildende in anerkannten kaufmännischen und technischen Ausbildungsberufen. 2) Einschließlich Auszubildende in anerkannten gewerblichen Ausbildungsberufen.

VORSORGE

Art des Versicherungsverhältnisses und Art der gesetzlichen Rentenversicherung

1 000

Von den Versicherten waren												Lfd. Nr.
zur Zeit nicht pflichtversichert, aber in den letzten 12 Monaten Pflichtbeiträge gezahlt zur ...				weder z. Zt. noch in den letzten 12 Mona- ten Pflichtbeiträge gezahlt, aber in den letzten 12 Monaten freiwillige Beiträge gezahlt zur ...				weder z. Zt. noch in den letzten 12 Mona- ten Pflicht- oder freiwillige Beiträge gezahlt, aber nach dem 1.1.1924 über- haupt Beiträge gezahlt zur ...				
Zusammen	Rentenversicherung der Arbeiter	Knappsch. der Ange- stellten	Renten- versich.	Zusammen	Rentenversicherung der Arbeiter	Knappsch. der Ange- stellten	Renten- versich.	Zusammen	Rentenversicherung der Arbeiter	Knappsch. der Ange- stellten	Renten- versich.	
s a m t												
/	/	-	-	/	/	-	-	/	/	-	-	1
-	-	-	-	-	-	-	-	-	-	-	-	2
/	/	-	-	-	-	-	-	/	/	-	-	3
/	/	-	-	/	/	-	-	/	/	-	-	4
/	/	-	-	/	/	-	-	/	/	-	-	5
/	/	-	-	/	/	-	-	/	/	-	-	6
/	/	/	-	/	/	/	-	/	/	/	-	7
-	-	/	-	-	/	-	-	/	-	/	-	8
/	/	/	-	/	/	/	-	-	-	-	-	9
/	/	/	-	/	/	/	-	/	/	/	-	10
/	/	/	-	/	/	-	-	-	-	-	-	11
/	/	/	-	/	/	/	-	/	/	/	-	12
7	/	/	/	/	/	/	-	/	/	/	-	13
/	/	/	-	/	/	-	-	-	-	-	-	14
/	/	/	-	/	/	-	-	-	-	-	-	15
/	/	/	-	/	/	-	-	/	/	/	-	16
/	/	-	-	/	/	-	-	/	/	-	-	17
11	8	/	/	/	/	/	-	/	/	/	-	18
7	/	/	/	/	/	/	-	/	/	/	-	19
/	/	-	-	/	/	-	-	/	/	-	-	20
/	/	/	-	-	-	-	-	/	/	-	-	21
/	/	/	-	/	-	/	/	/	/	/	-	22
/	/	-	/	/	/	/	/	/	/	-	-	23
12	7	/	/	/	/	/	/	/	/	/	-	24
7	/	/	-	/	/	/	-	/	/	/	-	25
/	/	-	-	/	/	-	-	/	/	-	-	26
/	/	/	-	/	/	-	-	/	/	-	-	27
/	/	/	-	/	/	/	/	/	/	/	-	28
/	/	/	-	/	/	/	/	/	/	-	-	29
9	6	/	-	/	/	/	/	/	/	/	-	30
/	/	/	/	/	/	/	-	/	/	/	-	31
/	/	-	-	-	-	-	-	/	/	-	-	32
-	-	-	-	-	-	-	-	-	-	-	-	33
/	/	/	-	/	-	/	-	/	/	/	-	34
/	/	-	-	/	-	-	-	-	-	-	-	35
6	/	/	/	/	/	/	-	6	/	/	-	36
5	/	/	/	/	/	/	/	/	/	/	-	37
/	/	/	-	-	-	-	-	-	-	-	-	38
/	/	/	-	/	/	/	-	/	/	/	-	39
/	/	/	-	/	/	/	-	/	/	/	-	40
7	/	/	/	/	/	/	/	/	/	/	-	41
/	/	/	-	/	/	/	-	/	/	/	-	42
/	/	/	-	/	/	/	-	/	/	/	-	43
/	/	/	-	/	/	-	-	/	/	-	-	44
/	/	/	-	/	/	/	-	/	/	/	-	45
/	/	/	-	/	/	/	-	/	/	/	-	46
/	/	/	-	/	/	/	-	/	/	/	-	47
7	/	/	-	/	/	/	-	/	/	/	-	48
/	/	/	-	/	/	/	/	/	/	/	-	49
/	/	-	-	/	/	-	-	/	/	-	-	50
/	/	/	/	/	/	-	-	/	/	/	-	51
/	/	/	/	/	/	-	-	/	/	/	-	52
/	/	/	/	/	/	/	/	/	/	/	-	53
/	/	/	/	/	/	/	/	/	/	/	-	54
/	/	/	-	/	/	/	-	/	/	-	-	55
-	-	-	-	-	-	-	-	/	/	-	-	56
/	/	/	-	-	-	-	-	-	-	-	-	57
/	/	/	-	-	-	-	-	/	/	/	-	58
/	/	/	-	-	-	-	-	/	/	/	-	59
/	/	/	-	/	/	/	-	/	/	/	-	60
/	/	/	-	/	-	/	-	/	/	/	-	61
-	-	-	-	-	-	-	-	/	-	/	-	62
/	/	/	-	-	-	-	-	-	-	/	-	63
/	/	/	-	-	-	-	-	/	/	/	-	64
/	/	/	-	/	-	/	-	/	/	/	-	65
/	/	/	-	/	-	/	-	/	/	/	-	66
38	23	14	/	18	11	7	/	23	18	/	-	67
/	/	/	-	/	/	-	-	/	/	/	-	68
/	/	/	-	/	/	/	-	/	/	-	-	69
18	9	8	/	/	/	/	/	10	/	5	-	70
5	/	/	/	/	/	-	-	/	/	/	-	71
64	40	24	/	21	12	9	/	38	28	10	/	72

3 Lange Reihen

3.1 Bevölkerung nach Art des Krankenversicherungsschutzes und Beteiligung am Erwerbsleben

1 000

Jahr	Bevölkerung			Erwerbstätige			Erwerbelose			Nichterwerbspersonen		
	insgesamt	männlich	weiblich	insgesamt	männlich	weiblich	insgesamt	männlich	weiblich	insgesamt	männlich	weiblich
Pflichtversichert												
1981	21 058	12 450	8 607	19 910	11 833	8 078	708	382	325	440	235	205
1982	21 279	12 502	8 777	19 623	11 585	8 038	1 040	618	422	615	298	317
1983												
1984												
1985	21 073	12 347	8 726	19 534	11 408	8 126	1 305	790	516	235	150	85
1986	21 268	12 412	8 856	19 715	11 472	8 243	1 297	782	515	256	159	97
1987 1)	21 319	12 355	8 964	19 649	11 294	8 355	1 401	889	512	269	172	97
1988	21 471	12 380	9 091	19 823	11 414	8 408	1 363	782	581	286	183	102
1989	21 231	12 116	9 115	19 734	11 259	8 475	1 238	696	542	260	161	98
1990	22 002	12 453	9 549	20 385	11 553	8 832	1 217	665	552	400	235	166
1991	22 159	12 487	9 673	20 721	11 665	9 057	1 026	591	434	412	231	182
Freiwillig versichert												
1981	6 951	4 818	2 133	5 233	4 125	1 108	56	28	28	1 662	665	997
1982	7 246	4 973	2 272	5 359	4 203	1 156	78	41	38	1 808	730	1 079
1983												
1984												
1985	7 244	4 977	2 267	5 412	4 182	1 230	129	54	75	1 702	741	961
1986	7 442	5 098	2 344	5 526	4 260	1 266	122	53	69	1 794	785	1 009
1987 1)	7 705	5 296	2 408	5 768	4 434	1 335	118	57	62	1 818	806	1 012
1988	7 613	5 316	2 297	5 790	4 475	1 315	123	61	63	1 699	781	919
1989	8 318	5 735	2 584	6 286	4 814	1 472	128	63	64	1 905	858	1 047
1990	8 593	5 970	2 622	6 683	5 077	1 606	103	47	56	1 807	847	960
1991	9 130	6 190	2 940	6 851	5 174	1 678	93	45	49	2 185	971	1 214
Als Rentner versichert												
1981	9 810	3 983	5 827	239	124	114	15	5	10	9 556	3 853	5 703
1982	9 815	3 975	5 840	229	109	120	25	10	14	9 562	3 856	5 706
1983												
1984												
1985	10 412	4 226	6 186	206	108	98	36	17	19	10 171	4 101	6 070
1986	10 357	4 163	6 194	201	104	96	36	13	23	10 120	4 046	6 074
1987 1)	10 584	4 258	6 325	195	104	91	31	12	20	10 357	4 142	6 215
1988	10 864	4 353	6 512	207	110	98	32	15	17	10 625	4 228	6 397
1989	10 760	4 295	6 466	168	87	81	27	13	14	10 566	4 196	6 370
1990	10 720	4 292	6 488	288	137	152	25	10	15	10 407	4 145	6 261
1991	10 754	4 329	6 425	254	124	130	20	9	11	10 480	4 196	6 284
Als Familienmitglied mitversichert												
1981	22 503	7 298	15 206	892	30	863	207	68	139	21 404	7 200	14 204
1982	21 879	7 047	14 832	894	38	856	322	100	221	20 664	6 908	13 755
1983												
1984												
1985	20 851	6 629	14 223	810	50	760	776	234	542	19 266	6 345	12 921
1986	20 433	6 496	13 937	811	55	756	687	200	487	18 935	6 241	12 694
1987 1)	19 823	6 308	13 516	756	47	710	619	176	443	18 448	6 085	12 363
1988	19 773	6 341	13 432	830	56	774	616	187	429	18 327	6 097	12 229
1989	19 873	6 485	13 388	819	68	751	567	167	400	18 487	6 250	12 238
1990	19 980	6 586	13 395	1 251	111	1 141	438	115	323	18 291	6 360	11 931
1991	20 081	6 825	13 256	1 176	106	1 070	392	123	269	18 513	6 596	11 917
Sonstiger Krankenversicherungsschutz												
1981	1 234	883	350	659	652	7	52	31	21	523	200	323
1982	1 276	914	362	654	646	8	89	54	34	534	214	320
1983												
1984												
1985	1 190	876	314	651	644	7	132	77	55	408	155	253
1986	1 299	930	370	669	662	7	140	73	67	491	195	296
1987 1)	1 460	1 007	453	697	689	8	179	96	83	584	222	362
1988	1 517	1 043	473	706	697	9	169	94	75	641	252	389
1989	1 507	1 050	457	720	710	10	180	100	79	608	240	368
1990	1 670	1 121	549	712	697	15	179	100	79	779	325	455
1991	1 443	969	474	638	623	15	132	75	57	673	271	402
Nicht krankenversichert												
1981	100	52	48	14	10	/	7	6	/	79	36	43
1982	166	84	82	16	10	6	8	6	/	143	68	75
1983												
1984												
1985	215	107	109	14	10	/	7	/	/	194	92	102
1986	223	108	115	18	12	6	8	6	/	196	90	107
1987 1)	181	93	88	17	12	6	10	7	/	153	74	79
1988	100	47	53	10	7	/	10	6	/	79	34	45
1989	183	97	86	16	11	5	8	7	/	159	80	79
1990	97	51	46	15	11	/	10	7	/	73	33	39
1991	321	148	173	44	28	16	12	9	/	265	111	154
Insgesamt												
1981	61 655	29 483	32 172	26 947	16 773	10 174	1 045	521	524	33 664	12 190	21 474
1982	61 660	29 495	32 166	26 774	16 592	10 182	1 560	829	732	33 326	12 074	21 252
1983												
1984												
1985	60 987	29 162	31 825	26 626	16 402	10 225	2 385	1 177	1 209	31 975	11 584	20 391
1986	61 022	29 208	31 815	26 940	16 564	10 376	2 290	1 127	1 163	31 792	11 516	20 276
1987 1)	61 070	29 316	31 755	27 083	16 578	10 505	2 359	1 236	1 123	31 629	11 501	20 127
1988	61 338	29 480	31 858	27 366	16 759	10 607	2 314	1 145	1 169	31 657	11 576	20 081
1989	61 872	29 777	32 095	27 742	16 948	10 794	2 147	1 046	1 101	31 983	11 784	20 200
1990	63 062	30 473	32 589	29 334	17 585	11 749	1 971	943	1 028	31 757	11 945	19 812
1991	63 889	30 947	32 942	29 684	17 719	11 965	1 676	852	824	32 528	12 376	20 152

1) Revidierte Hochrechnung (Basis VZ 1987),
siehe "Vorbemerkung".

3 Lange Reihen
3.2 Erwerbstätige Pflichtmitglieder und Beitragszahler nach Art der gesetzlichen Rentenversicherung
und Art des Versicherungsverhältnisses
1 000

Jahr	Pflichtmitglieder sowie Beitragszahler seit 1924			Von den Versicherten waren											
				selbst pflichtversichert in der Berichtwoche			zur Zeit nicht pflichtversichert, aber in den letzten 12 Monaten Pflichtbeiträge gezahlt			weder z. Zt. noch in den letzten 12 Monaten Pflichtbeiträge gezahlt, aber in den letzten 12 Monaten freiwillige Beiträge gezahlt			weder z.Zt. noch in den letzten 12 Monaten Pflicht- oder freiwillige Beiträge gezahlt, aber nach dem 1.1.1924 überhaupt Beiträge gezahlt 1)		
	ins-gesamt	männ-lich	weib-lich	ins-gesamt	männ-lich	weib-lich	ins-gesamt	männ-lich	weib-lich	ins-gesamt	männ-lich	weib-lich	ins-gesamt	männ-lich	weib-lich
Rentenversicherung der Arbeiter															
1981	12 449	8 998	3 451	11 644	8 472	3 173	61	44	17	139	108	31	605	375	231
1982	12 875	9 234	3 641	11 626	8 412	3 215	45	29	16	164	130	35	1 039	663	376
1983															
1984															
1985	12 692	9 035	3 657	11 359	8 130	3 229	48	35	13	244	196	49	1 041	675	366
1986	12 639	8 996	3 642	11 329	8 094	3 235	50	38	12	231	184	46	1 029	680	349
1987 2)	12 626	9 042	3 585	11 208	8 042	3 166	51	40	11	248	199	49	1 120	761	359
1988	12 426	8 968	3 457	10 982	7 966	3 016	44	33	11	269	215	53	1 131	754	377
1989	12 902	9 277	3 624	11 444	8 260	3 184	43	27	16	208	166	42	1 207	825	382
1990	12 982	9 211	3 772	11 376	8 151	3 226	47	32	16	264	209	55	1 295	820	475
1991	13 395	9 458	3 937	11 819	8 426	3 393	63	42	20	269	216	53	1 244	774	471
Rentenversicherung der Angestellten															
1981	10 449	5 152	5 296	9 254	4 319	4 935	161	117	45	390	311	79	643	406	237
1982	10 746	5 326	5 419	9 324	4 369	4 955	59	35	24	317	255	63	1 046	669	377
1983															
1984															
1985	10 975	5 368	5 608	9 518	4 409	5 109	48	30	18	351	274	77	1 059	655	404
1986	11 310	5 548	5 762	9 743	4 529	5 214	60	37	23	379	291	89	1 127	690	437
1987 2)	11 634	5 640	5 994	10 075	4 648	5 427	58	27	31	355	273	81	1 146	691	455
1988	12 245	5 984	6 261	10 592	4 943	5 648	55	24	31	409	311	98	1 190	706	484
1989	12 174	5 892	6 283	10 506	4 848	5 658	72	31	41	344	267	76	1 252	745	507
1990	13 432	6 476	6 956	11 438	5 339	6 099	65	28	37	410	317	93	1 519	792	727
1991	13 316	6 355	6 961	11 427	5 284	6 143	73	38	35	377	282	96	1 439	751	688
Knappechaftliche Rentenversicherung															
1981	305	271	34	291	260	31	/	/	/	/	/	/	9	7	/
1982	312	276	36	295	263	32	/	/	/	/	/	/	13	10	/
1983															
1984															
1985	301	265	35	281	250	31	/	/	/	/	/	/	15	12	/
1986	289	255	34	267	237	30	/	/	/	/	/	/	17	14	/
1987 2)	299	267	31	280	251	29	/	/	/	/	/	/	15	13	/
1988	264	239	25	246	224	23	/	/	/	/	/	/	13	11	/
1989	269	235	34	248	218	30	/	/	/	/	/	/	17	14	/
1990	242	217	25	222	201	21	/	/	/	/	/	/	16	12	/
1991	268	214	54	242	194	47	/	/	/	/	/	/	22	16	6
Insgesamt															
1981	23 202	14 421	8 781	21 189	13 051	8 139	224	162	62	532	421	111	2 257	788	469
1982	23 932	14 836	9 096	21 245	13 044	8 201	105	64	41	485	387	98	2 097	1 341	756
1983															
1984															
1985	23 968	14 668	9 300	21 158	12 788	8 370	96	65	31	599	472	127	2 115	1 342	773
1986	24 238	14 799	9 439	21 339	12 860	8 479	112	77	35	614	478	136	2 173	1 384	789
1987 2)	24 559	14 949	9 610	21 563	12 941	8 622	110	68	42	605	475	130	2 280	1 465	816
1988	24 934	15 191	9 744	21 820	13 133	8 687	100	57	43	681	529	152	2 333	1 471	862
1989	25 345	15 404	9 941	22 198	13 326	8 872	117	59	57	555	435	119	2 476	1 584	892
1990	26 656	15 904	10 752	23 036	13 690	9 346	113	60	53	678	529	149	2 830	1 625	1 205
1991	26 980	16 027	10 953	23 487	13 905	9 582	137	81	56	650	501	149	2 705	1 540	1 165

1) Siehe "Methodische Hinweise".

2) Revidierte Hochrechnung (Basis VZ 1987), siehe "Vorbemerkung".

Anhang

Hinweise zu den Rechtsgrundlagen

Derzeitige Rechtsgrundlage für die Durchführung des Mikrozensus ist das "Gesetz zur Durchführung einer Repräsentativstatistik über die Bevölkerung und den Arbeitsmarkt (Mikrozensusgesetz)" vom 10. Juni 1985 (BGBl. I S. 955) in Verbindung mit dem "Gesetz zur Änderung des Gesetzes zur Durchführung einer Repräsentativstatistik über die Bevölkerung und den Arbeitsmarkt (Mikrozensusgesetz) und des Gesetzes über die Statistik für Bundeszwecke (Bundesstatistikgesetz)" vom 17. Dezember 1990. Das Mikrozensusgesetz legt die Erhebungsmerkmale fest.

Der Inhalt der Fragen einschließlich der Antwortmöglichkeiten werden durch die "Verordnung zur Durchführung einer Repräsentativstatistik über die Bevölkerung und den Arbeitsmarkt (Mikrozensusverordnung)" vom 14. Juni 1985 (BGBl. I S. 967), die "Erste Verordnung zur Änderung der Mikrozensusverordnung" vom 21. April 1986 (BGBl. I S. 436), die "Zweite Verordnung zur Änderung der Mikrozensusverordnung" vom 28. Februar 1989 (BGBl. I S. 342) sowie die "Dritte Verordnung zur Änderung der Mikrozensusverordnung" vom 12. April 1991 (BGBl. I S. 902) konkretisiert.

Die Texte des Mikrozensusgesetzes, der Mikrozensusverordnung, der Ersten bzw. der Zweiten Verordnung zur Änderung der Mikrozensusverordnung sind der Fachserie 13, Reihe 1, "Versicherte in der Kranken- und Rentenversicherung" für 1990 zu entnehmen, der Text der Dritten Verordnung zur Änderung der Mikrozensusverordnung der Fachserie 1, Reihe 4.1.1, "Stand und Entwicklung der Erwerbstätigkeit" von 1991.

Berichtswoche:

22. bis 28. April 1991

Hinweise zu Zweck, Art und Umfang der Erhebung, zur statistischen Geheimhaltung, zur Auskunftspflicht und den verschiedenen Möglichkeiten, ihr zu entsprechen, und die Freiwilligkeit der Auskunftserteilung, zum Ausschluss der aufsehbenden Wirkung von Widerspruch und Anfechtungsklage gegen die Aufforderung zur Auskunftserteilung, zur Trennung und Löschung, zu den Rechten und Pflichten des Interviewers und zu Bedeutung und Inhalt von laufenden Nummern und Ordnungsnummern sind der "Kurzinformation für die Befragten" zu entnehmen.

Bei den mit **★** gekennzeichneten Fragen ist für **jede** Person im Haushalt ein Eintrag erforderlich.

Bäuer der Wohnung
nur wenn Wohnung erstmals
in die Erhebung einbezogen)

vor 1987
1987-1990
1991 oder später

- 163 -

Hinweis für den Interviewer:
a) Liegt eine **zweite** z. Z. ausgeübte **Erwerbstätigkeit** vor,
vgl. Erläuterungen!

Berichtswoche: 22. bis 28. April 1991

b) Bei den mit **★** gekennzeichneten Fragen ist für **jede** Person im Haushalt ein Eintrag erforderlich!

[illegible][illegible]

Schlüssel

Arbeitszeit		Tätigkeitsmerkmale			Krankenkasse	
Zu Frage 3/25, 26: Wenn weniger oder mehr als normale Arbeitszeit in der Berichtswoche geleistet, Grund dafür		Zu Frage 3/47: Überwiegend ausübte Tätigkeit (Keine Mehrfachangaben; nur die zutreffende Kennziffer nennen!)	Zu Frage 3/48: Tätigkeit liegt in Abteilung, Betriebsmittelstellung (Keine Mehrfachangaben; nur die zutreffende Kennziffer nennen!)	Zu Frage 3/49: Stellung im Betrieb (Keine Mehrfachangaben; nur die zutreffende Kennziffer nennen!)	Zu Frage 3/65: Krankenkasse	
a) Arbeitsstunden in Frage 3/25, 26 niedriger als in Frage 3/22, 23: wegen Krankheit, Kur, Heilstättenbehandlung wegen Arbeitschutzbestimmungen auch Mutterschaft wegen Urlaub Dienstbefreiung wegen Arbeitsfortfälligkeiten wegen Schlechtwetterlage wegen Kurzarbeit wegen Aufnahme einer Tätigkeit in der Berichtswoche wegen Beendigung einer Tätigkeit in der Berichtswoche weil Arbeitsstunden zu anderen Terminen als in der Berichtswoche geleistet werden (auch gleitende Arbeitszeit) wegen Teilnahme an Schulbildung, Aus- oder Fortbildung außerhalb des Betriebs wegen sonstiger Gründe	01	Maschinen einrichten/einstellen Technische Anlagen steuern, bedienen, einrichten oder warten (auch DV-/NC-/CNC-Anlagen)	1	Auszubildender Praktikant, Volontär	Gesetzliche Krankenversicherungen	1
	02	Gewinnen/Herstellen Anbauen, Züchten, Heggen, Gewinnen/Abbauen/Fördern, Verarbeiten/Bearbeiten, Kochen, Bauen/Ausbauen, Installieren, Montieren	2	Selbständiger alleinstellend, Selbständiger mit 1-4 Beschäftigten (u. a. freiberuflich tätig/selbständiger Landwirt)		2
	03	Reparatur/Handel Reparieren, Ausbessern, Restaurieren, Erneuern	3	Angestellter/Beamter/Arbeiter/ mithelfender Familienangehöriger oder Angelernter Arbeiter/Nicht-Facharbeiter		3
	04	Kaufen/Verkaufen, Kassieren, Vermitteln, Kunden beraten, Verhandeln, Werben	4	Verkäufer, Bearbeiter oder Facharbeiter, Geselle	Innungskrankenkasse	4
	05	Büro/Verwaltung/Technisches Büro/Kontrolle Schreiben/Verarbeiten/Schreiben, Formulieren, Programmieren, Berechnen, Buchen, Bildschirm	5	Sachbearbeiter		5
	06	Analytischen Messen/Prüfen, Erproben, Entwerfen/Planen, Konstruieren, Entwerfen/Entstalten, Zeichnen	6	Vorarbeiter, Kolonnenführer, Schichtführer		6
	07	Dispositionen, Koordinieren, Organisieren, Führen/Leiten (auch Personal), Management	7	Herausgehobene, qualifizierte Fachkraft (u. a. Konstrukteur, Richter, Studienrat, Absolventen)	Landwirtschaftliche Krankenkasse	7
	08	Sonstige Dienstleistungen Bewachen, Behälterbergen, Bücken, Reinigen/Abfall beseitigen, Packen, Verladen, Transportieren/Zustellen, Sortieren/Ablegen, Fahrzeug steuern	8	Mechaniker, Polier, Schichtmeister		8
	09	Sichern, Bewachen (Arbeitssicherheit, Werk-schutz, Verkehrsregelung), Gesetz-/Vorschriften anwenden/auslegen, Baukunden	9	Sachgebetbetreiber/Referent Handlungsvollmachtiger		9
	20	Erziehen/Lehren/Ausbilden, Beratend helfen, Pflegen/Versorgen, Medizinisch/Kosmetisch behandeln, Publizieren, Unterhalten, Vortragen, Informieren	0	Abteilungsleiter, Prokurist	Private Krankenkasse	9
	21	wegen Überstunden		Direktor, Amtsleiter, Geschäftsleiter		
	22	wegen sonstiger Gründe		Betriebsleiter/Werksleiter		
b) Arbeitsstunden in Frage 3/25, 26 höher als in Frage 3/22, 23: als Ausgleich für zu wenig geleistete Arbeitsstunden zu anderen Terminen (auch gleitende Arbeitszeit) wegen Teilnahme an Schulbildung, Aus- oder Fortbildung außerhalb des Betriebs wegen sonstiger Gründe					Ausländische Krankenkassen	
Treffen mehrere Gründe zu, bitte niedrigste Signierziffer eintragen!					Sonstiger Anspruch auf Krankenversicherung	

Zu Frage 3/20, 21: Staatsangehörigkeit		Legt neben der deutschen Staatsangehörigkeit eine weitere vor, so ist Schlusssatz 01 (Deutsch) einzutragen	
Albanien	02	Österreich	15
Belgien	03	Polen	16
Bulgarien	04	Rumänien	17
Dänemark	05	Russland	18
Frankreich	06	Schweden	19
Griechenland	07	Schweiz	20
Großbritannien	08	Spanien	21
Irland	09	Tschechoslowakei	22
Italien	10	Türkei	23
Jugoslawien	11	UdSSR	24
Luxemburg	12	Yugoslawien	25
Niederlande	13	sonstiges Europa	26
Norwegen	14		
		Indien	27
		Indonesien	28
		Japan	29
		Kambodscha, Thailand, Laos, Sri Lanka	30
		Korea	31
		Kuba	32
		Malaysia	33
		Marokko	34
		Mexiko	35
		Neuseeland	36
		Norwegen	37
		Polen	38
		Rumänien	39
		Schweden	40
		Schweiz	41
		Spanien	42
		Tschechoslowakei	43
		Türkei	44
		UdSSR	45
		Yugoslawien	46
		sonstiges Europa	47
		sonstige Naher Osten	48
		sonstige Asien	49
		sonstige Afrika	50
		sonstige Südamerika	51
		sonstige Nordamerika	52
		sonstige Südamerika	53
		sonstige Nordamerika	54
		sonstige Südamerika	55
		sonstige Nordamerika	56
		sonstige Südamerika	57
		sonstige Nordamerika	58
		sonstige Südamerika	59
		sonstige Nordamerika	60
		sonstige Südamerika	61
		sonstige Nordamerika	62
		sonstige Südamerika	63
		sonstige Nordamerika	64
		sonstige Südamerika	65
		sonstige Nordamerika	66
		sonstige Südamerika	67
		sonstige Nordamerika	68
		sonstige Südamerika	69
		sonstige Nordamerika	70
		sonstige Südamerika	71
		sonstige Nordamerika	72
		sonstige Südamerika	73
		sonstige Nordamerika	74
		sonstige Südamerika	75
		sonstige Nordamerika	76
		sonstige Südamerika	77
		sonstige Nordamerika	78
		sonstige Südamerika	79
		sonstige Nordamerika	80
		sonstige Südamerika	81
		sonstige Nordamerika	82
		sonstige Südamerika	83
		sonstige Nordamerika	84
		sonstige Südamerika	85
		sonstige Nordamerika	86
		sonstige Südamerika	87
		sonstige Nordamerika	88
		sonstige Südamerika	89
		sonstige Nordamerika	90
		sonstige Südamerika	91
		sonstige Nordamerika	92
		sonstige Südamerika	93
		sonstige Nordamerika	94
		sonstige Südamerika	95
		sonstige Nordamerika	96
		sonstige Südamerika	97
		sonstige Nordamerika	98
		sonstige Südamerika	99
		sonstige Nordamerika	100

Mikrozensus 1991

Berichtswoche:
22. bis 28. April 1991

Interviewvordruck 2

1	2	6	7	8	9
					3

Rechtsgrundlage sowie weitere Hinweise zur Erhebung siehe Rückseite

Reg-Bez Auswahlsbezirks-Nr Lfd Nr des Bogen-
Haushalts im art
Auswahlbezirk

Die Beantwortung dieser Fragen ist freiwillig.

Reihenfolge der Personen
wie im Interviewvordruck 1

Lfd Nr der Person im Haushalt		Angaben zur Person						Krankenversicherung	B. Ausländer								K. Ort und Weg zur Arbeitsstätte, (Hoch-) Schule						
		Ge- schlecht	Ge- burts- jahr	Nur für Verheiratete, Verwitwete und Geschiedene		Nur wenn krankenversichert			Seit wann leben Sie auf dem Gebiet der heutigen Bundes- republik Deutschland?		Für Verheir- tete Lebt Ihr Ehegatte noch im Heimat- land?	Für Ledige Leben Ihre Eltern noch im Heimat- land?	Haben Sie noch Kinder im Heimatland? Wenn "Ja", tragen Sie bitte die Anzahl dieser Kinder nach Altersklassen ein				Wenn Arbeitsstätte, (Hoch-)Schule von der hiesigen Wohnung aufgesucht wird Wie liegt die Arbeitsstätte, (Hoch-)Schule?		Nur an Erwerbstätige, Schüler/Studenten Pendler, die von der hiesigen Wohnung zur Arbeit, (Hoch-) Schule gehen ("1" bis "4" in Frage 4/27)		Das für die längste Wegstrecke benutzte Verkehrs- mittel		
				Eheschlie- ßungsjahr der jetzigen bzw letzten Ehe			Zusätzlich in der privaten Krankenver- sicherung (auch mit- versichert)		4/18	4/19	4/20	4/21	4/22	4/23	4/24	4/25	4/26	4/27	4/28	4/29	4/30	4/31	4/32
10	11	12	4/13	4/14	4/15	4/16	4/17																
4	0	1																					
4	0	2																					
4	0	3																					
4	0	4																					
4	0	5																					
Bei mehr als 5 Per- sonen im Haus- halt zweite Erhe- bungs- liste mit "06" be- ginnen		männ- lich 1 weib- lich 2	Die letzten zwei Stellen ein- tragen!	Die letzten zwei Stellen eintragen (bei Ledigen leer)		Ja Nein	1 9	Die letzten zwei Stellen des Zuzugs- jahres eintragen 1949 und früher 49 auf dem Gebiet der heutigen Bundes- republik Deutschland geboren 00	Ja Nein	1 9	Ja Nein	Mutter 1 Vater 2 Mutter und Vater 3 Nein 9	Anzahl eintragen				innerhalb der Wohn- sitzge- mende 1 in einer anderen Gemeinde des gleichen Bundes- landes 2 in einem anderen Bundes- land 3 im Ausland 4 Entfällt (da kein Pen- dler von der hiesigen Wohnung aus) 0	Schleswig- Holstein 01 Hamburg 02 Nieder- sachsen 03 Bremen 04 Nordrhein- Westfalen 05 Hessen 06 Rheinland- Platz 07 Baden- Württemberg 08 Bayern 09 Saarland 10 Berlin 11 Branden- burg 12 Mecklenb- Vorp 13 Sachsen 14 Sachsen- Anhalt 15 Thüringen 16	Entfällt (z. B. da gleiches Grund- stück) 0 unter 10 km 1 10 bis unter 25 km 2 25 bis unter 50 km 3 50 km und mehr 4 Wechselnder Arbeits- platz 9	Entfällt (z. B. da gleiches Grund- stück) 0 unter 10 Min 1 10 bis unter 30 Min 2 30 Minuten bis unter 1 Stunde 3 1 Stunde und mehr 4	Kein Ver- kehrsmittel (z. B. da gleiches Grund- stück) 0 Bus 1 U-/S-Bahn, Straßen- bahn 2 Eisenbahn 3 Pkw, u. zwar Selbst- fahrer 4 Mietfahrer 5 Krad, Moped, Mofa 6 Fahrrad 7 Zu Fuß 8 Sonstiges 9		

Lfd Nr der Person im Haushalt		I. Aus- und Weiterbildung										Hauptfachrichtung	
		Haben Sie einen allgemeinen Schul- abschluß?	Wenn "Ja" in Frage 4/33 Welchen (höchsten) allgemeinen Schulabschluß haben Sie?	Welchen (letzten) beruflichen Abschluß haben Sie?	Wenn Hochschul-/Fachhoch- schulabschluß ("6" oder "7" in Frage 4/35) Hauptfachrichtung des letzten Abschlusses an dieser Schule	Sert 1989 Haben Sie eine berufliche Fortbildung, Umschulung oder sonstige zusätzliche Berufsausbildung erhalten?	Dauer der Fort- bildung, Umschu- lung usw						
		4/33	4/34	4/35	e	4/36	4/37	4/38	4/39	4/40	4/41	4/42	4/43
0	1												
0	2												
0	3												
0	4												
0	5												
Bei mehr als 5 Per- sonen im Haus- halt zweite Erhe- bungs- liste mit "06" be- ginnen		Ja Nein	Haupt-(Volls-)schulabschluß Realschulabschluß (Mittlere Reife) oder gleichwertiger Abschluß Abschluß der allgemeinbildenden polytechnischen Oberschule in der ehemaligen DDR Fachhochschulreife Allgemeine oder fachgebundene Hochschulreife (Abitur)	1 2 3 4 5	Keinen beruflichen Ausbildungsabschluß Abschluß einer Lehr-/ Anlernausbildung oder gleichwertiger Berufsfachschulabschluß Berufliches Praktikum Meister-/Techniker- oder gleichwertiger Fachschulabschluß Abschluß der Fachschule in der ehemaligen DDR Fachhochschulabschluß (auch Ingenieurschul- abschluß) Hochschulabschluß	1 2 3 4 5 6 7	Klartext eintragen	Ja, am Arbeitsplatz, im Betrieb bei einer Industrie- und Handelskammer usw in besonderen Fortbildungs-/ Umschulungs- stätten an einer berufs- bildenden Schule/ Hochschule durch Fern- unterricht auf andere Art Nein	1 1 bis unter 6 Mon 2 1/2 bis unter 1 Jahr 3 1 bis unter 2 Jahre 4 2 Jahre und mehr 5 2 Zi noch an- dauern 6	1 2 3 4 5 6 9			

Rechtsgrundlagen: Gesetz zur Durchführung einer Repräsentativstatistik über die Bevölkerung und den Arbeitsmarkt (Mikrozensusgesetz) vom 10. Juni 1985 (BGBl. I S.955), geändert durch Artikel 1 des Gesetzes vom 17. Dezember 1990 (BGBl. I S. 2837) in Verbindung mit der Verordnung zur Durchführung einer Repräsentativstatistik über die Bevölkerung und den Arbeitsmarkt (Mikrozensusverordnung) vom 14. Juni 1985 (BGBl. I S.967), zuletzt geändert durch die Dritte Verordnung zur Änderung der Mikrozensusverordnung (Fundstelle siehe Kurzinformation für die Befragten) in Verbindung mit dem Gesetz über die Statistik für Bundeszwecke (Bundesstatistikgesetz - BStatG) vom 22. Januar 1987 (BGBl. I S. 462, 565), geändert durch Artikel 2 des Gesetzes vom 17. Dezember 1990 (BGBl. I S. 2837).

Hilfsmerkmale: Vor- und Familiennamen der Haushaltsmitglieder bzw. des Wohnungsinhabers sowie Telefonnummer, Straße, Hausnummer, Lage der Wohnung im Gebäude und der Name der Arbeitsstätte sind Hilfsmerkmale, die lediglich der technischen Durchführung der Erhebung dienen.

Hinweise zu Zweck, Art und Umfang der Erhebung, zur statistischen Geheimhaltung, zur Auskunftspflicht und den verschiedenen Möglichkeiten, ihr zu entsprechen, und die Freiwilligkeit der Auskunftserteilung, zum Ausschluß der aufschiebenden Wirkung von Widerspruch und Anfechtungsklage gegen die Aufforderung zur Auskunftserteilung, zu Trennung und Löschung, zu den Rechten und Pflichten des Interviewers und zu Bedeutung und Inhalt von laufenden Nummern und Ordnungsnummern sind der "Kurzinformation für die Befragten" zu entnehmen.

Fachserie 13: Sozialleistungen

Reihe 1: Versicherte in der Kranken- und Rentenversicherung

Die Mikrozensus-Ergebnisse über den Krankenversicherungsschutz und über Altersvorsorge in der gesetzlichen Rentenversicherung werden in jährlichen Berichten dargestellt. Die Angaben zur Krankenversicherung beziehen sich auf die Wohnbevölkerung nach der Beteiligung am Erwerbsleben, der Art der Krankenkasse/-versicherung des Versicherungsschutzes. Weitere Unterteilungen erfolgen u.a. nach Geschlecht, Altersgruppen, Stellung im Beruf und monatlichem Nettoeinkommen.

Die Tabellen zur Altersvorsorge enthalten Daten über Pflichtmitglieder und Beitragszahler nach der Beteiligung am Erwerbsleben; gegliedert nach Geschlecht, Altersgruppen, Stellung im Beruf, Art der gesetzlichen Rentenversicherung und Versicherungsverhältnis. Einige Eckdaten sind im langfristigen Vergleich nachgewiesen.

Reihe 2: Sozialhilfe

Die Jahresberichte bringen Angaben über den Sozialhilfeaufwand (Ausgaben/Einnahmen) und über Sozialhilfeempfänger in länderweiser Gliederung. Nachgewiesen werden Hilfearten sowie Hilfen außerhalb und innerhalb von Einrichtungen. Dabei werden die Empfänger von Sozialhilfe u.a. nach Hilfearten, Geschlecht, Altersgruppen und Ausländereigenschaft sowie Empfänger laufender Hilfe zum Lebensunterhalt auch nach Hauptursache der Hilfestellung und nach der Art weiterer Einkünfte aufgegliedert.

Reihe 2.S.1: Sozialhilfe in den neuen Bundesländern

Die in diesem Sonderheft dargestellten Ergebnisse über die Ausgaben und Einnahmen der Sozialhilfe sowie über die Sozialhilfeempfänger in den neuen Bundesländern im zweiten Halbjahr 1990 dokumentieren u.a. Zahl und Struktur der Hilfeempfänger in einem Zeitraum unmittelbar nach Einführung des Sozialhilfegesetzes. Im Vordergrund stehen dabei die Empfänger von laufender Hilfe zum Lebensunterhalt. Außerdem werden im Anhang Grunddaten über die erste, zum Stichtag 30. 9. 1990, durchgeführte Erhebung nachgewiesen.

Reihe 3: Kriegsofferfürsorge

In jährlicher Erscheinungsfolge berichtet diese Reihe über die Ausgaben und Einnahmen sowie über die Empfänger laufender und die Fälle einmaliger Leistungen in länderweiser Gliederung. Der Nachweis erfolgt nach Hilfearten sowie nach Empfängergruppen (Beschädigte und Hinterbliebene sowie Sonderfürsorgeberechtigte).

Reihe 4: Wohngeld

Die jährliche Veröffentlichung enthält detaillierte Angaben über Wohngeldempfänger und Wohngeldansprüche. Die wichtigsten Gliederungsmerkmale betreffen Haushaltsgröße und soziale Stellung des Wohngeldempfängers, Höhe des Familieneinkommens und des Wohngeldes, Bezugsfähigkeit und Ausstattung der Wohnung, Wohnfläche, monatliche Mietbelastung je m², Belastungsgrad der Einkommen und bei der Einkommensermittlung abzusetzende Beträge.

Reihe 5: Schwerbehinderte und Rehabilitationsmaßnahmen

5.1: Schwerbehinderte

Die Veröffentlichung – Erscheinungsfolge alle zwei Jahre – enthält in länderweiser Gliederung Daten über die von den Versorgungsämtern als Schwerbehinderte anerkannten Personen, d.h. bei denen ein Grad der Behinderung von 50 und mehr festgestellt worden ist. Nachgewiesen werden die Schwerbehinderten nach Geschlecht, Altersgruppen, Staatsangehörigkeit, Grad der Behinderung, Art und Ursache der Behinderung sowie nach Mehrfachbehinderung.

5.2: Rehabilitationsmaßnahmen

Der Jahresbericht enthält Angaben über die von den gesetzlichen Trägern der Rehabilitation im Berichtsjahr durchgeführten medizinischen und berufsfördernden Rehabilitationsmaßnahmen sowie die Maßnahmen zur sozialen Eingliederung. Dabei wird u.a. nach Art, Dauer und Ergebnis der Maßnahme differenziert. Außerdem finden sich Angaben über die Rehabilitanden u.a. in der Gliederung nach Geschlecht, Altersgruppen, Stellung im Beruf sowie Art und Ursache der Behinderung.

Reihe 6: Jugendhilfe

Die Ergebnisse der Jugendhilfestatistik werden ab dem Berichtsjahr 1991 wie folgt veröffentlicht:

6.1.1: Institutionelle Beratung, Einzelbetreuung und sozialpädagogische Familienhilfe

Der jährliche Bericht enthält Angaben über die jungen Menschen, bei denen eine Erziehungsberatung abgeschlossen wurde, die durch einen Betreuungshelfer oder Erziehungsbeistand unterstützt werden und die an Maßnahmen der sozialen Gruppenarbeit teilnehmen sowie über die Familien, denen sozialpädagogische Familienhilfe gewährt wird. Darüber hinaus werden Informationen über die Hilfestellung selbst, z.B. über den Anlaß und die Dauer, bereitgestellt.

6.1.2: Erzieherische Hilfen außerhalb des Elternhauses

Mit dieser Veröffentlichung werden jährlich Strukturdaten über die neu begonnenen und abgeschlossenen Hilfen zur Erziehung außerhalb des Elternhauses, nämlich Erziehung in einer Tagesgruppe, Vollzeitpflege, Heimerziehung und intensive sozialpädagogische Einzelbetreuung, sowie über den betroffenen Personenkreis zur Verfügung gestellt. Sie enthält auch fortgeschriebene Bestandsdaten zum Jahresende.

6.1.3: Adoptionen und sonstige Hilfen

Neben detaillierten Angaben zu den Adoptionen und Eckzahlen zur Adoptionsvermittlung werden in dieser Reihe auch die jährlichen Ergebnisse über die Pflegschaften, Vormundschaften, Beistandschaften und Vaterschaftsfeststellungen, die Sorgerechtsmaßnahmen und die Pflegeerlaubnis nachgewiesen.

6.1.4: Erzieherische Hilfen außerhalb des Elternhauses am 1.1.1991

Alle fünf Jahre, zuletzt am 1.1.1991, wird eine Bestandserhebung über die Hilfen zur Erziehung außerhalb des Elternhauses durchgeführt, deren Ergebnisse in dieser Reihe dargestellt werden. Die Berichtsinhalte stimmen mit denen der Reihe 6.1.2 weitgehend überein.

6.2: Maßnahmen der Jugendarbeit im Rahmen der Jugendhilfe

Dieser in vierjährigen Abständen erscheinende Bericht enthält Angaben über die von den öffentlichen und freien Trägern der Jugendhilfe durchgeführten Maßnahmen der Jugendarbeit im Bereich der Kinder- und Jugenderholung, der internationalen Jugendarbeit, der Jugendbildungsarbeit und der Fortbildungsmaßnahmen der Mitarbeiter in der Jugendarbeit. Nachgewiesen wird u.a. die Zahl der Maßnahmen und der Teilnehmer; die Maßnahmen werden nach Dauer und Trägerschaft gegliedert.

6.3: Einrichtungen und tätige Personen in der Jugendhilfe

Diese Veröffentlichung berichtet alle vier Jahre über Einrichtungen der Jugendhilfe und – soweit möglich – die in ihnen verfügbaren Plätze sowie über dort tätige Personen. Dabei wird gegliedert nach Trägerschaft und Art der Einrichtung, sowie nach Alter, Ausbildungsabschluß, Stellung im Beruf und Arbeitsbereich der in der Jugendhilfe tätigen Personen.

6.S.1: Einrichtungen und tätige Personen in der Jugendhilfe 1991 in den neuen Ländern und Berlin-Ost

In diesem Sonderheft sind die Ergebnisse über die Einrichtungen der Jugendhilfe und deren Personal in den neuen Ländern und Berlin-Ost dargestellt. Sie ergänzen die Daten der Erhebung 1990 im früheren Bundesgebiet. Die Berichtsinhalte stimmen mit denen der Reihe 6.3 weitgehend überein.

Reihe S: Sonderbeiträge

In unregelmäßiger Folge werden Daten aus Sondererhebungen der Sozialhilfe, der Kriegsofferfürsorge und der Jugendhilfe veröffentlicht.

S. 5: Hilfe zur Pflege November 1977

In diesem Sonderbeitrag wurde tiefgegliedertes Zahlenmaterial über die gesundheitlichen und sozialen Verhältnisse der Pflegebedürftigen, ihre Einkommenslage sowie die Höhe und Zusammensetzung der Aufwendungen für Hilfe zur Pflege veröffentlicht.

S. 6: Laufende Leistungen der Hilfe zum Lebensunterhalt September 1981

In dieser Zusatzstatistik wurden über die in der jährlichen Statistik ermittelten Grunddaten hinaus zusätzliche Erkenntnisse über die Struktur des Empfängerkreises der Hilfeleistungen und über die Art der Hilfeleistungen gewonnen.


S. 7: Einmalige Leistungen der Hilfe zum Lebensunterhalt September 1981 bis August 1982

Diese Zusatzstatistik erbrachte Erkenntnisse über die Struktur des Empfängerkreises und über die Art der Hilfeleistungen. Im Vordergrund stehen dabei Informationen über die Zusammensetzung des Kreises der Hilfeempfänger nach bestimmten Personengruppen, speziell über Ausländer und Asylbegehrende.



STATISTISCHES BUNDESAMT
GUSTAV-STRESEMANN-RING 11
65189 WIESBADEN


Veröffentlichungen und Prospekte sind durch den Verlag METZLER-POESCHEL, Verlagsauslieferung Hermann Leins, Postfach 1152, 72125 Kusterdingen, erhältlich.



Statistisches Bundesamt

Deutschland in die Tasche gesteckt

Das neue statistische Taschenbuch –
ein Wegweiser in und um die Bundesrepublik



Zahlen- kompaß 1993

Bestell-Nr.: 1040100 · ISBN 3-8246-0319-5
108 Seiten, Preis: DM 9,80

Erhältlich über jede Buchhandlung oder beim
Verlag Metzler-Poeschel, Verlagsauslieferung H. Leins GmbH & Co. KG,
Postfach 1152, 72125 Kusterdingen

**METZLER
POESCHEL**